PERATURAN WALI KOTA PASURUAN
NOMOR 26 TAHUN 2025
TENTANG
RENCANA KERJA PEMERINTAH DAERAH TAHUN 2026

Pemerintah Kota Pasuruan

RKPD

Rencana Kerja Pemerintah Daerah

Kota Pasuruan

2026



WALI KOTA PASURUAN
PROVINSI JAWA TIMUR

PERATURAN WALI KOTA PASURUAN
NOMOR 26 TAHUN 2025

TENTANG

RENCANA KERJA PEMERINTAH DAERAH TAHUN 2026

DENGAN RAHMAT TUHAN YANG MAHA ESA

WALI KOTA PASURUAN,

Menimbang : a. bahwa dalam rangka melaksanakan pembangunan daerah yang berkelanjutan dan terintegrasi, maka Pemerintah Kota Pasuruan perlu menyusun Rencana Kerja Pemerintah Daerah;

b. bahwa berdasarkan ketentuan Pasal 104 ayat (2) Peraturan Menteri Dalam Negeri Nomor 86 Tahun 2017 tentang Tata Cara Perencanaan, Pengendalian dan Evaluasi Pembangunan Daerah, Tata Cara Evaluasi Rancangan Peraturan Daerah tentang Rencana Pembangunan Jangka Panjang Daerah dan Rencana Pembangunan Jangka Menengah Daerah, serta Tata Cara Perubahan Rencana Pembangunan Jangka Panjang Daerah, Rencana Pembangunan Jangka Menengah Daerah, dan Rencana Kerja Pemerintah Daerah, Wali Kota menetapkan Peraturan Wali Kota tentang Rencana Kerja Pemerintah Daerah paling lambat 1 (satu) minggu setelah Rencana Kerja Pemerintah Daerah Provinsi ditetapkan;

c. bahwa berdasdarkan pertinbangan sebagaimana dimaksud pada huruf a dan huruf b, perlu menetapkan Peraturan Wali Kota tentang Rencana Kerja Pemerintah Daerah Tahun 2026;

Mengingat : 1. Pasal 18 ayat (6) Undang-Undang Dasar Negara Republik Indonesia Tahun 1945;

2. Undang-Undang ...

2. Undang-Undang Nomor 17 Tahun 1950 tentang Pembentukan Daerah-daerah Kota Kecil dalam Lingkungan Propinsi Jawa Timur, Jawa Tengah dan Jawa Barat (Berita Negara Republik Indonesia tanggal 14 Agustus 1950) sebagaimana telah diubah dengan Undang-Undang Nomor 13 Tahun 1954 tentang Pengubahan Undang-Undang Nr 16 dan 17 Tahun 1950 (Republik Indonesia Dahulu) tentang Pembentukan Kota-kota Besar dan Kota-kota Kecil di Jawa (Lembaran Negara Republik Indonesia Tahun 1954 Nomor 40, Tambahan Lembaran Negara Republik Indonesia Nomor 551);
3. Undang-Undang Nomor 25 Tahun 2004 tentang Sistem Perencanaan Pembangunan Nasional (Lembaran Negara Republik Indonesia Tahun 2004 Nomor 104, Tambahan Lembaran Negara Republik Indonesia Nomor 4421);
4. Undang-Undang Nomor 23 Tahun 2014 tentang Pemerintahan Daerah (Lembaran Negara Republik Indonesia Tahun 2014 Nomor 244, Tambahan Lembaran Negara Republik Indonesia Nomor 5587) sebagaimana telah diubah beberapa kali, terakhir dengan Undang-Undang Nomor 9 Tahun 2015 tentang Perubahan Kedua Atas Undang-Undang Nomor 23 Tahun 2014 tentang Pemerintahan Daerah (Lembaran Negara Republik Indonesia Tahun 2015 Nomor 58, Tambahan Lembaran Negara Republik Indonesia Nomor 5679);
5. Peraturan Pemerintah Nomor 46 Tahun 1982 tentang Perubahan Batas Wilayah Kotamadya Daerah Tingkat II Pasuruan (Lembaran Negara Republik Indonesia Tahun 1982 Nomor 73, Tambahan Lembaran Negara Republik Indonesia Nomor 3241);
6. Peraturan Pemerintah Nomor 8 Tahun 2008 tentang Tahapan, Tata Cara Penyusunan, Pengendalian dan Evaluasi Pelaksanaan Rencana Pembangunan Daerah (Lembaran Negara Republik Indonesia Tahun 2008 Nomor 21, Tambahan Lembaran Negara Republik Indonesia Nomor 4817);
7. Peraturan Presiden Nomor 12 Tahun 2025 tentang Rencana Pembangunan Jangka Menengah Nasional Tahun 2025-2029 (Lembaran Negara Republik Indonesia Tahun 2025 Nomor 19);

8. Peraturan ...

8. Peraturan Menteri Dalam Negeri Nomor 86 Tahun 2017 tentang Tata Cara Perencanaan, Pengendalian dan Evaluasi Pembangunan Daerah, Tata Cara Evaluasi Rancangan Peraturan Daerah tentang Rencana Pembangunan Jangka Panjang Daerah dan Rencana Pembangunan Jangka Menengah Daearah, serta Tata Cara Perubahan Rencana Pembangunan Jangka Panjang Daerah, Rencana Pembangunan Jangka Menengah Daerah, dan Rencana Kerja Pemerintah Daerah;
9. Peraturan Daerah Provinsi Jawa Timur Nomor 5 Tahun 2024 tentang Rencana Pembangunan Jangka Panjang Daerah Provinsi Jawa Timur Tahun 2025-2045 (Lcmbaran Dacrah Provinsi Jawa Timur Tahun 2024 Nomor 4 Seri D);
10. Peraturan Gubernur Jawa Timur Nomor 19 Tahun 2024 tentang Rencana Pembangunan Daerah Jawa Timur Tahun 2025-2026 (Lembaran Berita Daerah Provinsi Jawa Timur Tahun 2024 Nomor 19 Seri E);
11. Peraturan Daerah Kota Pasuruan Nomor 6 Tahun 2024 tentang Rencana Pembangunan Jangka Panjang Daerah Kota Pasuruan Tahun 2025-2045 (Lembaran Daerah Kota Pasuruan Tahun 2024 Nomor 6, Tambahan Lembaran Daerah Kota Pasuruan Nomor 6);

MEMUTUSKAN:

Menetapkan : PERATURAN WALI KOTA TENTANG RENCANA KERJA PEMERINTAH DAERAH TAHUN 2026.

Pasal 1

Dalam Peraturan Wali Kota ini yang dimaksud dengan:

1. Daerah adalah Kota Pasuruan.
2. Pemerintah Daerah adalah Pemerintah Kota Pasuruan.
3. Wali Kota adalah Wali Kota Pasuruan.
4. Perangkat Daerah adalah unsur pembantu Wali Kota dan Dewan Perwakilan Rakyat Daerah dalam penyelenggaraan urusan pemerintahan yang menjadi kewenangan Kota Pasuruan.
5. Badan adalah Badan Perencanaan Pembangunan, Penelitian, dan Pengembangan Daerah Kota Pasuruan.

6. Rencana ...

6. Rencana Pembangunan Jangka Menengah Daerah yang selanjutnya disingkat RPJMD adalah dokumen perencanaan nasional untuk periode 5 (lima) tahun.
7. Rencana Pembangunan Daerah yang selanjutnya disingkat RPD adalah dokumen perencanaan daerah untuk periode 1 (satu) tahun.
8. Rencana Kerja Pemerintah Daerah yang selanjutnya disingkat RKPD adalah dokumen perencanaan Daerah untuk periode 1 (satu) tahun atau disebut dengan rencana pembangunan tahunan Daerah.
9. Rencana Kerja Perangkat Daerah yang selanjutnya disebut Renja Perangkat Daerah adalah dokumen perencanaan Perangkat Daerah untuk periode 1 (satu) tahun.
10. Anggaran Pendapatan dan Belanja Daerah yang selanjutnya disingkat APBD adalah rencana keuangan tahunan pemerintahan daerah yang dibahas dan disetujui bersama oleh Pemerintah Daerah dan DPRD dan ditetapkan dengan peraturan daerah.

Pasal 2

(1) Kedudukan RKPD tahun 2026 merupakan penjabaran dari RPJMD Daerah Tahun 2021-2026 dengan memperhatikan RPD Provinsi Jawa Timur tahun 2026, untuk periode mulai 1 Januari 2026 dan berakhir pada tanggal 31 Desember 2026.

(2) Maksud penyusunan RKPD tahun 2026 adalah sebagai pedoman dalam:

a. mengoptimalkan pemanfaatan sumber daya yang dimiliki untuk peningkatan kesejahteraan masyarakat;

b. memberikan arah pembangunan Daerah tahun 2026; dan

c. menjamin keterkaitan konsistensi antara perencanaan, pengganggaran, pelaksanaan dan pengawasan.

(3) Tujuan penyusunan RKPD tahun 2026 adalah:

a. sebagai acuan dalam penyusunan Kebijakan Umum Anggaran (KUA), Prioritas dan Plafon Anggaran Sementara (PPAS) APBD Tahun 2026;

b. sebagai pedoman Perangkat Daerah dalam menyusun Renja Perangkat Daerah tahun 2026;

c. sebagai ...

c. sebagai bahan evaluasi Rancangan Peraturan Daerah tentang APBD tahun 2026; dan

d. untuk memastikan bahwa APBD tahun 2026 telah disusun berdasarkan RKPD tahun 2026.

Pasal 3

(1) Substansi RKPD tahun 2026 memuat perencanaan pembangunan tahunan Daerah yang tertuang dalam sistematika, sebagai berikut:

a. Bab I memuat Pendahuluan;

b. Bab II memuat Gambaran Umum Kondisi Daerah;

c. Bab III memuat Rancangan Kerangka Ekonomi dan Kebijakan Keuangan Daerah;

d. Bab IV memuat Sasaran dan Prioritas Pembangunan Daerah;

e. Bab V memuat Rencana Kerja dan Pendanaan Daerah;

f. Bab VI memuat Kinerja Penyelenggaraan Pemerintahan Daerah; dan

g. Bab VII memuat Penutup RKPD tahun 2026.

(2) Penjabaran substansi RKPD tahun 2026 sebagaimana dimaksud pada ayat (1) tercantum dalam lampiran yang merupakan bagian tidak terpisahkan dari Peraturan Wali Kota ini.

Pasal 4

(1) RKPD tahun 2026 dapat diubah dalam hal tidak sesuai dengan perkembangan Kota Pasuruan tahun berjalan dengan berdasarkan ketentuan peraturan perundang-undangan.

(2) Perubahan RKPD tahun 2026 sebagaimana dimaksud pada ayat (1) diatur dengan Peraturan Wali Kota.

(3) Peraturan Wali Kota sebagaimana dimaksud pada ayat (2) disampaikan oleh Wali Kota kepada Gubernur bersamaan dengan menyampaikan rancangan peraturan daerah tentang perubahan APBD tahun berkenaan, untuk dievaluasi.

Pasal 5 ...

Pasal 5

(1) Kepala Perangkat Daerah membuat laporan kinerja triwulan dan tahunan atas pelaksanaan rencana kerja dan anggaran yang berisi uraian realisasi dan target tentang indikator kinerja masing-masing program dan/atau kegiatan, sesuai dengan tugas pokok dan fungsinya.

(2) Laporan sebagaimana dimaksud pada ayat (1) disampaikan kepada Wali Kota melalui kepala Badan, paling lambat 14 (empat belas) hari kerja sejak triwulan yang berkenan terakhir.

(3) Kepala Badan melakukan evaluasi atas laporan sebagaimana dimaksud pada ayat (2) dan selanjutnya menyerahkan hasil evaluasi berikut rekomendasinya kepada Wali Kota.

(4) Hasil evaluasi sebagaimana dimaksud pada ayat (3) dipergunakan sebagai bahan penyusunan RKPD tahun berikutnya.

Pasal 6

Peraturan Wali Kota ini mulai berlaku pada tanggal diundangkan.

Agar setiap orang mengetahuinya, memerintahkan pengundangan Peraturan Wali Kota ini dengan penempatannya dalam berita daerah Kota Pasuruan.

Ditetapkan di Pasuruan
pada tanggal 14 Juli 2025

WALI KOTA PASURUAN,

ADI WIBOWO

Diundangkan di Pasuruan
pada tanggal 14 Juli 2025

SEKRETARIS DAERAH KOTA PASURUAN

RUDIYANTO

BERITA DAERAH KOTA PASURUAN TAHUN 2025 NOMOR 26

DAFTAR ISI

DAFTAR ISI 1
DAFTAR TABEL 2
DAFTAR GAMBAR 4
BAB I PENDAHULUAN 7
1.1. Latar Belakang 7
1.2. Dasar Hukum Penyusunan 9
1.3. Hubungan Antar Dokumen 14
1.4. Maksud Dan Tujuan 16
1.5. Sistematika Dokumen RKPD 16
BAB II GAMBARAN UMUM 20
2.1. Gambaran Umum Kondisi Daerah 20
2.1.1. Aspek Geografi dan Demografi 20
2.1.2. Aspek Kesejahteraan Masyarakat 50
2.1.3. Aspek Pelayanan Umum 71
2.1.4. Aspek Daya Saing Daerah 144
2.2. Evaluasi Kinerja Daerah 152
2.2.1. Evaluasi Indikator Kinerja Tujuan 152
2.2.2. Evaluasi Indikator Kinerja Sasaran 154
2.2.3. Evaluasi Pelaksanaan Program dan Kegiatan RKPD sampai dengan Tahun Berjalan 167
2.3. Permasalahan Pembangunan Daerah 169
2.3.1. Permasalahan Daerah yang Berhubungan dengan Prioritas dan Sasaran Pembangunan Daerah 169
2.3.2. Identifikasi Permasalahan Penyelenggaraan Urusan Pemerintah Daerah 170
BAB III KERANGKA EKONOMI DAERAH DAN KEUANGAN DAERAH 173
3.1. Arah Kebijakan Ekonomi Daerah 173
3.1.1. Kondisi Ekonomi Daerah 173
3.1.2. Tantangan dan Potensi Perekonomian Daerah 185
3.2. Arah Kebijakan Keuangan Daerah 194
3.2.1. Kondisi Keuangan Daerah 195
3.2.2. Arah Kebijakan Pendapatan, Belanja, dan Pembiayaan Daerah 224
BAB IV SASARAN DAN PRIORITAS PEMBANGUNAN DAERAH 233
4.1. Tujuan dan Sasaran Pembangunan 233
4.1.1. Tujuan dan Sasaran Pembangunan Jangka Menengah Kota Pasuruan Tahun 2025-2029 233
4.1.2. Strategi dan Arah Kebijakan Pembangunan Tahun 2026 242
4.2. Prioritas dan Sasaran Pembangunan Tahun 2026 247
4.2.1. Arah Kebijakan/ Prioritas Pembangunan Nasional Tahun 2026 247
4.2.2. Arah Kebijakan/ Prioritas Pembangunan Provinsi Jawa Timur Tahun 2026 252
4.2.3. Arah Kebijakan/ Prioritas Pembangunan Daerah Kota Pasuruan Tahun 2026 255
4.2.4. Permasalahan dan Isu Strategis dengan Arah Kebijakan Pembangunan Kota Pasuruan Tahun 2026 270
4.2.5. Pokok Pikiran Anggota Dewan Kota Pasuruan Tahun 2026 271
BAB V RENCANA KERJA DAN PENDANAAN DAERAH 282
BAB VI KINERJA PENYELENGGARAAN PEMERINTAHAN DAERAH 283
6.1. Indikator Kinerja Utama (IKU) 283
6.2. Indikator Kinerja Daerah (IKD) 284
BAB VII PENUTUP 287

DAFTAR TABEL

Tabel 2. 1 Wilayah Administrasi Kota Pasuruan 20
Tabel 2. 2 Kondisi Sungai di Kota Pasuruan 23
Tabel 2. 3 Klimatologi Kota Pasuruan Tahun 2024 24
Tabel 2. 4 Potensi Bahaya Banjir di Kota Pasuruan Tahun 2021 25
Tabel 2. 5 Luasan Kawasan Cagar Budaya di Kota Pasuruan 36
Tabel 2. 6 Luasan Kawasan Ekosistem Mangrove di Kota Pasuruan 38
Tabel 2. 7 Status Pekerjaan Utama Penduduk Kota Pasuruan Tahun 2025 49
Tabel 2. 8 PDRB ADHB Menurut Lapangan Usaha Di Kota Pasuruan Tahun 2020-2024 53
Tabel 2. 9 Kemampuan Literasi dan Numerasi Pada Jenjang Pendidikan SD dan SMP 59
Tabel 2. 10 Jumlah Penduduk Miskin dan Garis Kemiskinan Kota Pasuruan Tahun 2020-2024 62
Tabel 2. 11 Jumlah Penduduk Usia Kerja, Angkatan Kerja dan Bukan Angkatan Kerja Tahun 2020-2024 67
Tabel 2. 12 Pilar SDG's dan Tujuan Pembangunan 68
Tabel 2. 13 Capaian Indikator SPM Urusan Pendidikan Kota Pasuruan 71
Tabel 2. 14 Capaian Indikator Kinerja Urusan Pendidikan Kota Pasuruan 72
Tabel 2. 15 Capaian Indikator Kinerja Urusan Kesehatan Kota Pasuruan 74
Tabel 2. 16 Rasio Posyandu per Balita Kota Pasuruan 76
Tabel 2. 17 Rasio Jumlah Rumah Sakit, Puskesmas, Puskesmas Pembantu dan Poliklinik Kota Pasuruan 77
Tabel 2. 18 Data Indikator Jumlah Tenaga Kesehatan dan Rasio Tenaga Medis Kota Pasuruan 78
Tabel 2. 19 Jumlah Kunjungan dan IKM atas Layanan Puskesmas di Kota Pasuruan 78
Tabel 2. 20 Capaian Indikator Penanganan Penyakit Menular dan Tidak Menular Kota Pasuruan 79
Tabel 2. 21 Capaian SPM PUPR Kota Pasuruan Tahun 2021-2023 81
Tabel 2. 22 Capaian SPM Perumahan Rakyat dan Kawasan Permukiman Kota Pasuruan 85
Tabel 2. 23 Capaian SPM Urusan Ketentraman, Ketertiban Umum dan Perlindungan Masyarakat 87
Tabel 2. 24 Capaian SPM Urusan Sosial Kota Pasuruan 91
Tabel 2. 25 Jumlah Pencari Kerja dan Penempatan Kerja di Kota Pasuruan 94
Tabel 2. 26 Indikator Urusan Pertanahan Kota Pasuruan 99
Tabel 2. 27 Komponen Penyusun Indikator IKLH 101
Tabel 2. 28 Capaian Indikator Urusan PPKB Kota Pasuruan 102
Tabel 2. 29 Kinerja Urusan Perhubungan Kota Pasuruan 103
Tabel 2. 30 Kinerja Urusan Koperasi dan Usaha Mikro Kota Pasurua 108
Tabel 2. 31 Data Kunjungan dan Ragam Wisatawan 119
Tabel 2. 32 Data Usaha Ekonomi Kreatif Kota Pasuruan 2024 120
Tabel 2. 33 Produksi Komoditi Peternakan di Kota Pasuruan Tahun 2020-2024 125
Tabel 2. 34 Capaian Indikator Urusan Kepegawaian Kota Pasuruan 137
Tabel 2. 35 Jumlah Kebutuhan PNS di Lingkungan Pemerintah Kota Pasuruan 138
Tabel 2. 36 Data penanganan pelanggaran pegawai 138
Tabel 2. 37 Capaian Opini BPK Atas LKD Kota Pasuruan Tahun 2020-2024 141
Tabel 2. 38 Tata Kelola Pemerintahan Kecamatan di Kota Pasuruan 143
Tabel 2. 39 Tata Kelola Pemerintahan Kecamatan di Kota Pasuruan 144
Tabel 2. 40 Realisasi Capaian Indikator Kinerja Utama 152

Tabel 2. 41 Realisasi Capaian Indikator Kinerja Daerah Fokus Kesejahteraan dan Pemerataan Ekonomi 155
Tabel 2. 42 Realisasi Capaian Indikator Kinerja Daerah Fokus Urusan Wajib Pelayanan Dasar 156
Tabel 2. 43 Realisasi Capaian Indikator Kinerja Daerah Fokus urusan wajib non pelayanan dasar 158
Tabel 2. 44 Realisasi Capaian Indikator Kinerja Daerah Fokus Urusan Pilihan 163
Tabel 2. 45 Realisasi Capaian Indikator Kinerja Daerah Fokus Penunjang Urusan Pemerintahan Dan Urusan Pendukung 164
Tabel 2. 46 Realisasi Capaian Indikator Kinerja Daerah Unsur Pengawas, Unsur Kewilayahan, dan Unsur Pemerintahan Umum 166
Tabel 2. 47 Permasalahan Berdasarkan Prioritas dan Sasaran Pembangunan Daerah. 169
Tabel 2. 48 Rekapitulasi Permasalahan Urusan Pemerintah Daerah 170
Tabel 3. 1 Laju Pertumbuhan PDRB ADHK Kota Pasuruan Tahun 2020 - 2024 176
Tabel 3. 2 Jumlah Penduduk Usia Kerja, Angkatan Kerja dan Bukan Angkatan Kerja Tahun 2020 – 2024 179
Tabel 3. 3 Jumlah Penduduk Miskin dan Garis Kemiskinan 183
Tabel 3. 4 Rata-rata Pertumbuhan Realisasi Pendapatan Daerah Kota Pasuruan Tahun 2020 – 2024 199
Tabel 3. 5 Kriteria Tingkat Desentralisasi Fiskal 200
Tabel 3. 6 Kriteria Rasio Kemandirian Keuangan Daerah 202
Tabel 3. 7 Proporsi Sumber Pendapatan Daerah Kota Pasuruan Tahun 2020 - 2024.. 204
Tabel 3. 8 Analisis Kinerja Realisasi Pendapatan Daerah Kota Pasuruan 2020-2024.. 207
Tabel 3. 9 Kriteria Tingkat Efektivitas Keuangan Daerah 210
Tabel 3. 10 Kriteria Rasio Ketergantungan Keuangan Daerah 210
Tabel 3. 11 Rata-rata Pertumbuhan Realisasi Belanja Daerah Kota Pasuruan Tahun 2020 – 2024 214
Tabel 3. 12 Proporsi Belanja Daerah Kota Pasuruan Tahun 2020 - 2024 217
Tabel 3. 13 Kinerja Realisasi Belanja Daerah Kota Pasuruan Tahun 2020– 2024 219
Tabel 3. 14 Rata-rata Pertumbuhan Realisasi Pembiayaan Daerah Kota Pasuruan 2020-2024 222
Tabel 3. 15 Realisasi dan Proyeksi Target Pendapatan Daerah Kota Pasuruan Tahun 2022 – 2027 227
Tabel 3. 16 Realisasi dan Proyeksi Target Belanja Daerah Kota Pasuruan Tahun 2022 – 2027 230
Tabel 3. 17 Realisasi dan Proyeksi Target Pembiayaan Daerah Kota Pasuruan Tahun 2022 – 2027 232
Tabel 4. 1 Tujuan dan Sasaran RPJMD Tahun 2025-2029 untuk tahun 2026 240
Tabel 4. 2 Strategi dan Arah Kebijakan RKPD Tahun 2026 242
Tabel 4. 3 Prioritas Nasional Tahun 2026 250
Tabel 4. 4 Target Indikator Makro Tahun 2026 255
Tabel 4. 5 Program Prioritas Tahun 2026 256
Tabel 4. 6 Penyandingan Prioritas Nasional dan Kota Pasuruan Tahun 2026..... 257
Tabel 4. 7 Program Prioritas Kota Pasuruan Tahun 2026 259
Tabel 4. 8 Permasalahan dan Isu Strategis Kota Pasuruan Tahun 2026 270
Tabel 4. 9 Pokok Pikiran DPRD Kota Pasuruan Tahun 2026 272
Tabel 6. 1 Target Indikator Kinerja Utama (IKU) RKPD 2026 283
Tabel 6. 2 Target Indikator Kinerja Daerah (IKD) RKPD 2026 284

DAFTAR GAMBAR

Gambar 2. 1 Peta Administrasi Kota Pasuruan 21
Gambar 2. 2 Indeks Risiko Bencana Kota Pasuruan Tahun 2020-2024 25
Gambar 2. 3 Indeks Ketahanan Daerah Kota Pasuruan Tahun 2020-2024 26
Gambar 2. 4 Sempadan Pantai di Kota Pasuruan 28
Gambar 2. 5 Sungai di Kota Pasuruan 29
Gambar 2. 6 Peta Kawasan Perlindungan Setempat Kota Pasuruan 30
Gambar 2. 7 Taman Kota Pasuruan 33
Gambar 2. 8 Peta Ruang Terbuka Hijau (RTH) Kota Pasuruan 35
Gambar 2. 9 Peta Kawasan Cagar Budaya Kota Pasuruan 37
Gambar 2. 10 Kondisi Mangrove di Kota Pasuruan 39
Gambar 2. 11 Peta Kawasan Ekosistem Mangrove Kota Pasuruan 35
Gambar 2. 12 Laju Pertumbuhan Penduduk Kota Pasuruan Tahun 2020-2024 46
Gambar 2. 13 Proyeksi Jumlah Dan Laju Pertumbuhan Penduduk Kota Pasuruan Tahun 2025-2029 47
Gambar 2. 14 Proyeksi Jumlah Dan Rasio Penduduk Berdasarkan Jenis Kelamin Kota Pasuruan Tahun 2025-2029 47
Gambar 2. 15 Proyeksi Jumlah Penduduk (Ribu) Berdasarkan Kelompok Usia Kota Pasuruan Tahun 2025-2029 48
Gambar 2. 16 Proyeksi Rasio Ketergantungan Kota Pasuruan Tahun 2025-2029 48
Gambar 2. 17 Pertumbuhan Ekonomi Kota Pasuruan, Provinsi Jawa Timur Dan Nasional Tahun 2020-2024 50
Gambar 2. 18 PDRB Per Kapita Kota Pasuruan Tahun 2020 - 2024 52
Gambar 2. 19 Produk Domestik Regional Bruto (PDRB-Milyar) Kota Pasuruan 53
Gambar 2. 20 Gini Ratio Kota Pasuruan, Provinsi Jawa Timur, Nasional Tahun 2020-2024 55
Gambar 2. 21 Indeks Pembangunan Manusia Kota Pasuruan Tahun 2020-2024 57
Gambar 2. 22 Indeks Pendidikan, Rata Lama Sekolah, Harapan Lama Sekolah Kota Pasuruan Tahun 2020-2024 58
Gambar 2. 23 Usia Harapan Hidup Kota Pasuruan Tahun 2020-2024 60
Gambar 2. 24 Persentase Kemiskinan Kota Pasuruan, Provinsi Jawa Timur, Nasional Tahun 2020-2024 61
Gambar 2. 25 Grafik Kedalaman dan Keparahan Kemiskinan Kota Pasuruan Tahun 2020-2024 63
Gambar 2. 26 Persentase Kemiskinan Ekstrem Kabupaten/Kota di Provinsi Jawa Timur Tahun 2023 (%) 64
Gambar 2. 27 Tingkat Pengangguran Terbuka Kota Pasuruan, Provinsi Jawa Timur, Nasiona Tahun 2020-2024 66
Gambar 2. 28 Indeks Pendidikan, Rata Lama Sekolah, Harapan Lama Sekolah Kota Pasuruan 2020-2024 73
Gambar 2. 29 Jumlah Posyandu Utama dan Mandiri Kota Pasuruan Tahun 2020-2024 76
Gambar 2. 30 Capaian Indikator Urusan PUPR Kota Pasuruan 2020-2024 83
Gambar 2. 31 Persentase Panjang Jaringan Irigasi Dalam Kondisi Baik Kota Pasuruan Tahun 2020 - 2024 84
Gambar 2. 32 Capaian Indikator Urusan Perkim Kota Pasuruan 86
Gambar 2. 33 Indikator Urusan Trantibumlinmas di Kota Pasuruan 88
Gambar 2. 34 Indikator Sub Urusan Kebencanaan dan Kebakaran Kota Pasuruan Tahun 2021-2024 89
Gambar 2. 35 Perkembangan Perkembangan Jumlah Pemerlu Pelayanan Kesejahteraan Sosial Tahun 2020 - 2024 92
Gambar 2. 36 Persentase PPKS yang menerima bantuan sosial 93
Gambar 2. 37 Angka Sengketa Pengusaha dan Pekerja di Kota Pasuruan Tahun 2020-2024 94

Gambar 2. 38 Rasio KDRT per 10.000 Kota Pasuruan Tahun 2020-2024 96
Gambar 2. 39 Skor Pola Pangan Harapan Kota Pasuruan Tahun 2020-2024 98
Gambar 2. 40 Indikator Urusan Lingkungan Hidup Kota Pasuruan Tahun 2020-2024 100
Gambar 2. 41 Capaian Indikator Persentase Penduduk Ber KTP Kota Pasuruan 102
Gambar 2. 42 Indeks SPBE Kota Pasuruan 106
Gambar 2. 43 Jumlah Jaringan Komunikasi di Kota Pasuruan 107
Gambar 2. 44 Capaian Indikator Urusan Penanaman Modal di Kota Pasuruan 109
Gambar 2. 45 Indikator Urusan Kepemudaan dan Olahraga di Kota 110
Gambar 2. 46 Persentase Wirausaha Muda 111
Gambar 2. 47 Cakupan Pembinaan Olahraga dan Atlet Muda 111
Gambar 2. 48 Jumlah atlet berprestasi dan prestasi olahraga yang diraih 112
Gambar 2. 49 Capaian Indikator Urusan Persandian Kota Pasuruan Tahun 2020-2024 113
Gambar 2. 50 Capaian Indikator Urusan Kebudayaan Kota Pasuruan Tahun 2020-2024 114
Gambar 2. 51 Capaian Indikator Urusan Perpustakaan Kota Pasuruan Tahun 2020-2024 115
Gambar 2. 52 Capaian Indikator Jumlah Arsip yang di Kelola Kota Pasuruan 116
Gambar 2. 53 Produksi Perikanan Tangkap dan Budidaya di Kota Pasuruan 117
Gambar 2. 54 Produksi Perikanan Tangkap dan Budidaya di Kota Pasuruan 118
Gambar 2. 55 Angka Kunjungan Wisatawan di Kota Pasuruan 119
Gambar 2. 56 Indikator Urusan Pertanian di Kota Pasuruan 122
Gambar 2. 57 Prevelance of Undernourishment (PoU) 123
Gambar 2. 58 Indeks Ketahanan Pangan 124
Gambar 2. 59 Jumlah UTTP yang Bertanda Sah di Kota Pasuruan 126
Gambar 2. 60 Nilai PDRB Sektor Perdagangan di Kota Pasuruan Tahun 2020-2024 127
Gambar 2. 61 Pertumbuhan Sektor Perdagangan di Kota Pasuruan Tahun 2020-2024 128
Gambar 2. 62 Kontribusi Sektor Perdagangan Di Kota Pasuruan Tahun 2020-2024 129
Gambar 2. 63 Capaian Indikator Urusan Perindustrian di Kota Pasuruan Tahun 2020-2024 131
Gambar 2. 64 Capaian Indikator Urusan Penunjang Sekretariat Daerah di Kota Pasuruan 132
Gambar 2. 65 Capaian Indikator Urusan Sekretariat Dewan di Kota Pasuruan 133
Gambar 2. 66 Capaian Indikator Komponen Perencanaan Kinerja Dalam SAKIP di Kota Pasuruan Tahun 2020 - 2024 135
Gambar 2. 67 Pertumbuhan PAD Kota Pasuruan Tahun 2020 - 2024 136
Gambar 2. 68 Rasio PAD Terhadap Total Pendapatan Daerah Kota Pasuruan Tahun 2020 - 2024 136
Gambar 2. 69 Persentase Pemanfaatan Hasil Penelitian Dan Pengembangan Sebagai Inovasi Oleh Perangkat Daerah Tahun 2020 - 2024 139
Gambar 2. 70 Persentase Tindak Lanjut Temuan Hasil Pemeriksaan APIP di Kota Pasuruan 140
Gambar 2. 71 Indeks Kepuasan Masyarakat Kecamatan di Kota Pasuruan 142
Gambar 2. 72 Angka Ketergantungan Kota Pasuruan 2020-2024 145
Gambar 2. 73 Nilai PDRB Sektor Industri Pengolahan 2020-2024 146
Gambar 2. 74 Nilai PDRB Sektor Perdagangan 2020-2024 147
Gambar 2. 75 Nilai PDRB Sektor Pariwisata 2020-2024 148
Gambar 2. 76 Indikator Indeks Inovasi Daerah Di Kota Pasuruan Tahun 2020-2024 148
Gambar 2. 77 Indeks Kualitas Layanan Infrastruktur (IKLI) Di Kota Pasuruan Tahun 2022-2024 150
Gambar 2. 78 Laju Inflasi Kota Pasuruan Dan Nasional Tahun 2020-2024 152
Gambar 3. 1 Pertumbuhan Ekonomi Kota Pasuruan 2020-2024 175
Gambar 3. 2 Inflasi Kota Pasuruan 2020-2024 177
Gambar 3. 3 Tingkat Pengangguran Terbuka (TPT) Kota Pasuruan 2020-2024 179
Gambar 3. 4 Indeks Pembangunan Manusia (IPM) Kota Pasuruan 2020-2024 180
Gambar 3. 5 Persentase Kemiskinan Kota Pasuruan 2020-2024 182
Gambar 3. 6 Gini Rasio Kota Pasuruan 2020-2024 184
Gambar 3. 7 Forcast Kondisi Ekonomi Kota Pasuruan 191

Gambar 3. 8 Realisasi dan Rata-rata Pertumbuhan Pendapatan Daerah Kota Pasuruan 2020-2024 (dalam Miliar Rupiah) 196
Gambar 3. 9 Nilai Tingkat Desentralisasi Fiskal Kota Pasuruan 2020-2024 201
Gambar 3. 10 Rasio Kemandirian Keuangan Daerah Kota Pasuruan 2020-2024 203
Gambar 3. 11 Proporsi Komponen Pendapatan Daerah Kota Pasuruan 2020-2024 203
Gambar 3. 12 Kinerja Pendapatan Kota Pasuruan 2020-2024 206
Gambar 3. 13 Rasio Efektivitas Kota Pasuruan 2020-2024 209
Gambar 3. 14 Rasio Ketergantungan Keuangan Daerah Kota Pasuruan 2020-2024 212
Gambar 3. 15 Realisasi dan Rata-rata Pertumbuhan Belanja Daerah Kota Pasuruan 2020-2024 (dalam Milyar Rupiah) 213
Gambar 3. 16Proporsi Belanja Daerah Kota Pasuruan 2020-2024 216
Gambar 3. 17 Proporsi Belanja Pegawai terhadap Total Belanja Kota Pasuruan 2020-2024 218
Gambar 3. 18 Kinerja Realisasi Belanja Kota Pasuruan 2020-2024 219
Gambar 4. 1 Arah Kebijakan Umum RPJPD Kota Pasuruan Tahun 2025-2045 233
Gambar 4. 2 Arah Kebijakan Misi RPJPD Kota Pasuruan Tahun 2025-2029 234
Gambar 4. 3 Misi RPJMD Kota Pasuruan Tahun 2025-2029 235
Gambar 4. 4 Cascading Misi 1 Meningkatkan Kualitas Tata Kelola Pemerintahan dan Pelayanan Publik yang Responsif dan Merata Berbasis Digital 236
Gambar 4. 5 Cascading Misi 2 Mewujudkan Sumber Daya Manusia yang Unggul melalui akses pendidikan dan kesehatan yang inklusif dan berkualitas 237
Gambar 4. 6 Cascading Misi 3 Akselerasi pertumbuhan ekonomi yang berkelanjutan berbasis potensi lokal 238
Gambar 4. 7 Cascading Misi 4 Meningkatkan Kesejahteraan Masyarakat berorientasi pada peran Kepemudaan, Kebudayaan dan Harmonisasi Sosial 239
Gambar 4. 8 Cascading Misi 5 Mewujudkan kota yang indah dan nyaman melalui penguatan infrastruktur ekonomi dan sosial yang berkelanjutan 240
Gambar 4. 9 Asta Cita Presiden dan Wakil Presiden 248
Gambar 4. 10 Program Prioritas Presiden 249
Gambar 4. 11 Timeline Dimensi Perencanaan Kota Pasuruan dalam Dimensi Waktu 255
Gambar 4. 12 Linieritas Tematik RKP 2023 Nasional, RKPD Provinsi Jawa Timur Tahun 2023, dan RKPD Kota Pasuruan Tahun 2023 256
Gambar 4. 13 Prioritas RKPD Kota Pasuruan Tahun 2026 256

BAB I
PENDAHULUAN

1.1. Latar Belakang

Rencana Kerja Pemerintah Daerah (RKPD) Kota Pasuruan merupakan perencanaan pembangunan tahunan yang memuat kerangka ekonomi daerah, prioritas pembangunan, rencana kerja, dan pendanaan untuk satu tahun anggaran. Penyusunan RKPD berpedoman pada RPJMD, RKPD Provinsi Jawa Timur, RKP (Rencana Kerja Pemerintah), program strategis nasional, dan pedoman penyusunan RKPD. Hal ini sebagaimana diamanatkan dalam Pasal 75 Ayat (2) Permendagri No. 86 Tahun 2017 tentang Tata Cara Perencanaan, Pengendalian Dan Evaluasi Pembangunan Daerah, Tata Cara Evaluasi Rancangan Peraturan Daerah Tentang Rencana Pembangunan Jangka Panjang Daerah Dan Rencana Pembangunan Jangka Menengah Daerah, Serta Tata Cara Perubahan Rencana Pembangunan Jangka Panjang Daerah, Rencana Pembangunan Jangka Menengah Daerah, dan Rencana Kerja Pemerintah Daerah.

RKPD Kota Pasuruan Tahun 2026 disusun dengan pendekatan yang berorientasi proses antara lain teknokratis, partisipatif, politis, serta *top-down* dan bottom-up, serta Perencanaan pembangunan Daerah yang berorientasi pada substansi, menggunakan pendekatan *holistic tematik, integrative*, dan *spasial*. Pada tahun 2026 merupakan periode pertama RPJMD tahun 2025-2029. Penyusunan RKPD Kota Pasuruan Tahun 2026 berpedoman pada Rancangan Akhir RPJMD Kota Pasuruan Tahun 2025-2029 dan RPJPD Kota Pasuruan tahun 2025-2045 dengan memperhatikan RKPD Provinsi Jawa Timur, Rencana Kerja Pemerintah dan program strategis nasional.

Mengacu visi pembangunan jangka menengah daerah yang akan dicapai pada Tahun 2025-2029 **PASURUAN ANUGRAH "Aktif Pelayanan Publiknya, Mandiri Ekonominya, Guyub Warganya dan Indah Kotanya** maka RKPD Kota Pasuruan Tahun 2026 sebagai perencanaan tahunan yang mendukung tercapainya cita-cita Kota Pasuruan pada tahun 2026 mengambil tema **"Penguatan Transformasi Ekonomi dan Sosial yang Harmoni dan Berkelanjutan**".

RKPD disusun dengan tahapan sebagai berikut:

a. Persiapan penyusunan RKPD;
b. Penyusunan Rancangan Awal RKPD;
c. Penyusunan Rancangan RKPD;
d. Pelaksanaan Musrenbang RKPD;
e. Perumusan Rancangan Akhir RKPD; dan
f. Penetapan RKPD.

Dalam proses penyusunan Penyusunan RKPD dimulai pada minggu pertama bulan Desember 2 (dua) tahun sebelum tahun rencana. Penetapan terakhir RKPD paling lambat akhir bulan Juni. Maka keharusan, kepatuhan dan ketaatan Pemerintah Daerah untuk menyusun RKPD tepat waktu, tepat sasaran sesuai peraturan perundangan yang berlaku dalam rangka mendukung pencapaian prioritas pembangunan nasional.

Keterkaitan RKPD dengan dokumen perencanaan lainnya maupun dengan dokumen anggaran, bahwa berdasarkan Undang-Undang Nomor 25 Tahun 2004 tentang Sistem Perencanaan Pembangunan Nasional, fungsi dan kedudukan RPJMD adalah menjadi pedoman dalam penyusunan RKPD. Muatan dalam RPJMD akan dijabarkan secara operasional per tahun selama lima tahun menjadi prioritas perencanaan tahunan daerah yang dituangkan ke dalam RKPD yang berfungsi sebagai pedoman bagi Perangkat Daerah dalam menyusun rencana kerja (RENJA-PD) yang tetap mengacu pada RENSTRA Perangkat Daerah.

RKPD dalam menentukan prioritas memperhatikan telaah pada RPJMD Kota Pasuruan Periode 2025-2029, selain itu perumusan tema pembangunan pada RKPD juga harus sinkron dengan agenda pembangunan nasional dalam RKP Tahun 2026 serta agenda pembangunan provinsi dalam RKPD Provinsi Jawa Timur Tahun 2026.

Pada struktur dan tatanan pembangunan tahunan, dokumen perencanaan daerah dituangkan dalam Rencana Kerja Pemerintah Daerah (RKPD). Sebagai dokumen rencana tahunan daerah, RKPD mempunyai kedudukan yang strategis dalam penyelenggaraan pemerintahan daerah mengingat beberapa hal sebagai berikut:

1. RKPD merupakan dokumen yang secara substansial merupakan penerjemahan dan penjabaran dari visi, misi dan program kepala daerah yang ditetapkan dalam Rencana Pembangunan Jangka Menengah Daerah (RPJMD) ke dalam program dan kegiatan pembangunan tahunan daerah.

2. RKPD memuat arahan operasional pelaksanaan program dan kegiatan pembangunan tahunan bagi seluruh organisasi perangkat daerah (PD) dalam menyusun Rencana Kerja Perangkat Daerah (Renja-Perangkat Daerah).
3. RKPD merupakan acuan Kepala Daerah dan DPRD dalam menentukan Kebijakan Umum Anggaran Pendapatan dan Belanja Daerah (APBD) dan penentuan prioritas serta pagu anggaran sementara yang selanjutnya digunakan sebagai acuan dalam penyusunan APBD.
4. RKPD merupakan salah satu instrumen evaluasi kinerja penyelenggaraan pemerintahan daerah. Melalui evaluasi terhadap pelaksanaan RKPD ini dapat diketahui sampai sejauh mana capaian kinerja RPJMD sebagai wujud dari kinerja penyelenggaraan pemerintahan daerah hingga tahun berkenaan.

Dokumen RKPD Kota Pasuruan Tahun 2026 ini untuk memberikan panduan kepada seluruh Perangkat Daerah dalam menyusun rancangan Renja Perangkat Daerah dan berfungsi sebagai koridor perencanaan pembangunan daerah dalam kurun waktu 1 (satu) tahun yang disusun menggunakan pendekatan teknokratis dan partisipatif.

1.2. Dasar Hukum Penyusunan

Penyusunan Rencana Kerja Pemerintah Daerah ini berlandaskan pada beberapa dasar hukum seperti dibawah ini:

1. Undang-Undang Dasar Negara Republik Indonesia 1945 (Lembaran Negara Tahun 1959 Nomor 75);
2. Undang-Undang Nomor 25 Tahun 2004 tentang Sistem Perencanaan Pembangunan Nasional (Lembaran Negara Tahun 2004 Nomor 104 Tambahan Lembaran Negara Nomor 4421);
3. Undang-Undang Nomor 17 Tahun 2007 tentang Rencana Pembangunan Jangka Panjang Nasional Tahun 2005-2025 (Lembaran Negara Tahun 2007 Nomor 33 Tambahan Lembaran Negara Nomor 4700);
4. Undang-Undang Nomor 26 Tahun 2007 tentang Penataan Ruang (Lembaran Negara Tahun 2007 Nomor 68, Tambahan Lembaran Negara Nomor 4725);
5. Undang-Undang Nomor 32 Tahun 2009 tentang Perlindungan dan Pengelolaan Lingkungan Hidup (Lembaran Negara Tahun 2009 Nomor 140, Tambahan Lembaran Negara Nomor 5059);

6. Undang-Undang Nomor 12 Tahun 2011 tentang Pembentukan Peraturan Perundang-Undangan (Lembaran Negara Tahun 2011 Nomor 82, Tambahan Lembaran Negara Nomor 5234) sebagaimana diubah dengan Undang-Undang Nomor 15 Tahun 2019 (Lembaran Negara Republik Indonesia Tahun 2019 Nomor 183, Tambahan Lembaran Negara Republik Indonesia Nomor 6398);
7. Undang-Undang Nomor 23 Tahun 2014 tentang Pemerintahan Daerah (Lembaran Negara Tahun 2014 Nomor 244 Tambahan Lembaran Negara Nomor 5587) sebagaimana telah diubah beberapa kali terakhir dengan Undang-Undang Nomor 9 Tahun 2015 tentang Perubahan Kedua atas Undang-Undang Nomor 23 Tahun 2014 tentang Pemerintahan Daerah (Lembaran Negara Tahun 2015 Nomor 58 Tambahan Lembaran Negara Nomor 5679);
8. Undang-Undang Nomor 35 Tahun 2014 Tentang Perubahan Atas Undang-Undang Nomor 23 Tahun 2002 Tentang Perlindungan Anak (Lembaran Negara Republik Indonesia Tahun 2014 Nomor 297, Tambahan Lembaran Negara Republik Indonesia Nomor 5606);
9. Undang-Undang Nomor 11 Tahun 2020 tentang Cipta Kerja (Lembaran Negara Tahun 2020 Nomor 245, Tambahan Lembaran Negara Nomor 6573);
10. Undang-Undang Republik Indonesia Nomor 59 Tahun 2024 tentang Rencana Pembangunan Jangka Panjang Nasional Tahun 2025-2045 (Lembaran Negara Republik Indonesia Tahun 2024 Nomor 194)
11. Peraturan Pemerintah Nomor 46 Tahun 1982 tentang Perubahan Batas Wilayah Kotamadya Daerah Tingkat II Pasuruan (Lembaran Negara Tahun 1982 Nomor 73 Tambahan Lembaran Negara Nomor 3241);
12. Peraturan Pemerintah Nomor 8 Tahun 2006 tentang Pelaporan Keuangan dan Kinerja Instansi Pemerintah (Lembaran Negara Tahun 2006 Nomor 25 Tambahan Lembaran Negara Nomor 4614);
13. Peraturan Pemerintah Nomor 6 Tahun 2008 tentang Pedoman Evaluasi Penyelenggaraan Pemerintahan Daerah (Lembaran Negara Tahun 2008 Nomor 19 Tambahan Lembaran Negara Nomor 4815);
14. Peraturan Pemerintah Nomor 26 Tahun 2008 tentang Rencana Tata Ruang Wilayah Nasional (Lembaran Negara Tahun 2008 Nomor 48, Tambahan Lembaran Negara Nomor 4725) sebagaimana telah diubah melalui Peraturan Pemerintah Nomor 13 Tahun 2017 tentang Perubahan atas Peraturan Pemerintah nomor 26 Tahun 2008 tentang Rencana Tata Ruang Wilayah

Nasional (Lembaran Negara Tahun 2017 Nomor 77, Tambahan Lembaran Negara Nomor 6042);

15. Peraturan Pemerintah Nomor 46 Tahun 2016 tentang Tata Cara Penyelenggaraan Kajian Lingkungan Hidup Strategis (lembaran Negara Tahun 2016 Nomor 228, Tambahan Lembaran Negara Nomor 5941);
16. Peraturan Pemerintah Nomor 12 Tahun 2017 tentang Pembinaan dan Pengawasan Penyelenggaraan Pemerintahan Daerah (Lembaran Negara Tahun 2017 Nomor 73);
17. Peraturan Pemerintah Nomor 2 Tahun 2018 tentang Standar Pelayanan Minimal (Lembaran Negara Tahun 2018 Nomor 2, Tambahan Lembaran Negara Nomor 6178);
18. Peraturan Pemerintah Nomor 12 Tahun 2019 tentang Pengelolaan Keuangan Daerah (Lembaran Negara Tahun 2019 Nomor 42);
19. Peraturan Presiden Nomor 87 Tahun 2014 tentang Peraturan Pelaksanaan Undang-Undang Nomor 12 Tahun 2011 tentang Pembentukan Peraturan Perundang-undangan (Lembaran Negara Tahun 2014 Nomor 199);
20. Peraturan Presiden Nomor 3 Tahun 2016 tentang Percepatan Pelaksanaan Proyek Strategis Nasional (Lembaran Negara Tahun 2016 Nomor 4 Tahun 2016) sebagaimana telah diubah beberapa kali dengan perubahan terakhir yakni Peraturan Presiden Nomor 109 Tahun 2020 tentang Perubahan Ketiga Atas Peraturan Presiden Nomor 3 Tahun 2016 tentang Percepatan Pelaksanaan Proyek Strategis Nasional (Lembaran Negara Tahun 2020 Nomor 259);
21. Peraturan Presiden Nomor 59 Tahun 2017 tentang Pelaksanaan Pencapaian Tujuan Pembangunan Berkelanjutan (Lembar Negara Tahun 2017 Nomor 136);
22. Peraturan Presiden Nomor 5 Tahun 2018 tentang Perubahan Atas Peraturan Presiden Nomor 123 Tahun 2016 tentang Petunjuk Teknis Dana Alokasi Khusus Fisik (Lembaran Negara Tahun 2018 Nomor 11);
23. Peraturan Presiden Nomor 95 Tahun 2018 Tentang Sistem Pemerintahan Berbasis Elektronik. (Lembaran Negara Republik Indonesia Tahun 2018 Nomor 182);
24. Peraturan Presiden Nomor 39 Tahun 2019 tentang Satu Data Indonesia. (Lembaran Negara Republik Indonesia Tahun 2019 Nomor 112);
25. Peraturan Presiden Nomor 80 Tahun 2019 tentang Percepatan Pembangunan Ekonomi Di Kawasan Gresik - Bangkalan - Mojokerto - Surabaya - Sidoarjo -

Lamongan, Kawasan Bromo - Tengger - Semeru, Serta Kawasan Selingkar Wilis Dan Lintas Selatan (Lembaran Negara Tahun 2019 Nomor 225);

26. Peraturan Menteri Dalam Negeri Nomor 15 Tahun 2008 Tentang Pedoman Umum Pelaksanaan Pengarusutamaan Gender Di Daerah (Berita Negara Republik Indonesia Tahun 2011 Nomor 927) sebagaimana telah diubah melalui Peraturan Menteri Dalam Negeri Republik Indonesia Nomor 67 Tahun 2011;
27. Peraturan Menteri Dalam Negeri Nomor 32 Tahun 2011 tentang Pedoman Pemberian Hibah dan Bantuan Sosial yang Bersumber dari Anggaran Pendapatan dan Belanja Daerah;
28. Peraturan Menteri Dalam Negeri Nomor 67 Tahun 2011 tentang Perubahan Atas Peraturan Menteri Dalam Negeri Nomor 15 Tahun 2008 Tentang Pedoman Umum Pelaksanaan Pengarusutamaan Gender Di Daerah;
29. Peraturan Menteri Dalam Negeri Nomor 80 Tahun 2015 tentang Pembentukan Produk Hukum Daerah (Berita Negara Republik Indonesia Tahun 2015 Nomor 2036) sebagaimana telah diubah dengan Peraturan Menteri Dalam Negeri Nomor 120 Tahun 2018 Daerah (Berita Negara Republik Indonesia Tahun 2018 Nomor 157);
30. Peraturan Menteri dalam Negeri Nomor 86 Tahun 2017 tentang Tata Cara Perencanaan, Pengendalian, dan Evaluasi Pembangunan Daerah, Tata Cara Evaluasi Rancangan Peraturan Daerah tentang Rencana Pembangunan Jangka Panjang Daerah dan Rencana Pembangunan Jangka Menengah Daerah, serta Tata Cara Perubahan Rencana Pembangunan Jangka Panjang Daerah, Rencana Pembangunan Jangka Menengah Daerah, dan Rencana Kerja Pemerintah Daerah (Berita Negara Republik Indonesia Tahun 2017 Nomor 1312);
31. Peraturan Menteri Keuangan Nomor 50/PMK.07/2017 tentang Pengelolaan Transfer ke daerah dan Dana Desa sebagaimana telah diubah dengan Peraturan Menteri Keuangan Nomor 112/PMK.07/2017;
32. Peraturan Menteri Dalam Negeri Nomor 7 Tahun 2018 tentang Pembuatan dan Pelaksanaan Kajian Lingkungan Hidup Strategis dalam Penyusunan Rencana Pembangunan Jangka Menengah Daerah;
33. Peraturan Menteri Dalam Negeri Nomor 70 Tahun 2019 Tentang Sistem Informasi Pemerintahan Daerah. (Berita Negara Republik Indonesia Tahun 2019 Nomor 1114);

34. Peraturan Menteri Dalam Negeri Nomor 90 Tahun 2019 Tentang Klasifikasi, Kodifikasi, dan Nomenklatur Perencanaan Pembangunan dan Keuangan Daerah. (Berita Negara Republik Indonesia Tahun 2019 Nomor 1447);
35. Peraturan Menteri Kesehatan Nomor 4 Tahun 2019 tentang Standart Teknis Pemenuhan Mutu Pelayanan Dasar pada Standart Pelayanan Minimal Bidang Kesehatan. (Berita Negara Republik Indonesia Tahun 2019 Nomor 68);
36. Peraturan Menteri Dalam Negeri Nomor 18 Tahun 2020 tentang Peraturan Pelaksanaan Peraturan Pemerintah Nomor 13 Tahun 2019 Tentang Laporan Dan Evaluasi Penyelenggaraan Pemerintahan Daerah (Lembaran Negara Tahun 2020 Nomor 288);
37. Peraturan Menteri Dalam Negeri Nomor 77 Tahun 2020 tentang Pedoman Teknis Pengelolaan Keuangan Daerah (Berita Negara Republik Indonesia Tahun 2020 Nomor 1781);
38. Peraturan Menteri Dalam Negeri Nomor 59 Tahun 2021 tentang Penerapan Standar Pelayanan Minimal (Berita Negara Republik Indonesia Tahun 2021 Nomor 1419);
39. Peraturan Menteri Pendidikan, Kebudayaan, Riset dan Teknologi Nomor 32 Tahun 2022 tentang Standart Teknis Pelayanan Minimal Pendidikan (Berita Negara Republik Indonesia Tahun 2021 Nomor 677);
40. Peraturan Menteri Dalam Negeri Nomor 10 Tahun 2025 tentang Pedoman Penyusunan Rencana Kerja Pemerintah Daerah Tahun 2026 (Berita Negara Republik Indonesia Tahun 2025 Nomor 435);
41. Peraturan Daerah Provinsi Jawa Timur Nomor 1 Tahun 2018 tentang Rencana Zonasi Wilayah Pesisir Dan Pulau-Pulau Kecil Provinsi Jawa Timur Tahun 2018-2038 (Lembaran Daerah Provinsi Jawa Timur Tahun 2018 Nomor 1, Tambahan Lembaran Daerah Provinsi Jawa Timur Nomor 79);
42. Peraturan Daerah Provinsi Jawa Timur Nomor 10 Tahun 2023 tentang Rencana Tata Ruang Wilayah Provinsi Jawa Timur Tahun 2023-2043 (Lembaran Daerah Provinsi Jawa Timur Tahun 2023 Nomor 6 Seri D);
43. Peraturan Daerah Provinsi Jawa Timur Nomor 5 Tahun 2024 tentang Rencana Pembangunan Jangka Panjang Daerah (RPJPD) Provinsi Jawa Timur Tahun 2025-2045 (Lembaran Daerah Provinsi Jawa Timur Tahun 2024 Nomor 4 seri D)

44. Peraturan Gubernur Jawa Timur Nomor 18 Tahun 2025 tentang Rencana Kerja Pemerintah Daerah Provinsi Jawa Timur Tahun 2026. (Lembaran Berita Daerah Provinsi Jawa Timur Tahun 2024 Nomor 18 seri E);
45. Peraturan Daerah Kota Pasuruan Nomor 1 Tahun 2022 tentang Rencana Tata Ruang Wilayah Kota Pasuruan Tahun 2021-2041 (Tambahan Lembaran Daerah Kota Pasuruan Nomor 1 Tahun 2022).
46. Peraturan Daerah Kota Pasuruan Nomor 6 Tahun 2024 tentang Rencana Pembangunan Jangka Panjang Daerah Kota Pasuruan Tahun 2025-2045 (Tambahan Lembaran Daerah Kota Pasuruan Tahun 2024 Nomor 6)
47. Peraturan Daerah Kota Pasuruan Nomor 1 Tahun 2025 Tentang Pembentukan dan Susunan Perangkat Daerah (Lembaran Daerah Kota Pasuruan Tahun 2025 Nomor 1; Tambahan Lembaran Daerah Kota Pasuruan Nomor 2025)

1.3. Hubungan Antar Dokumen

Sesuai ketentuan perundang-undangan, Rencana Pembangunan Jangka Menengah Daerah (RPJMD) Kota Pasuruan Tahun 2025 – 2029 merupakan landasan yang digunakan untuk menyusun RKPD Kota Pasuruan tahun 2026 untuk menjalankan agenda pembangunan tahunan dalam rangka mencapai sasaran-sasaran dalam Rencana Pembangunan Jangka Panjang Daerah (RPJPD) Kota Pasuruan. Guna menyelaraskan pembangunan daerah maka RKPD Kota Pasuruan 2026 juga mengacu pada Rencana Pembangunan Jangka Menengah Daerah (RPJMD) Provinsi Jawa Timur Tahun 2025-2029 yang merupakan bagian dari Rencana Pembangunan Jangka Panjang Daerah (RPJPD) Provinsi Jawa Timur 2025-2045. RKPD Kota Pasuruan juga menguraikan kebijakan nasional berupa arah kebijakan pembangunan nasional yang tertuang dalam Rencana Pembangunan Jangka Menengah Nasional (RPJMN) Tahun 2025-2029.

Pada penyusunan RKPD Tahun 2026, Kota Pasuruan didasarkan pada Visi dan Misi Wali Kota dan Wakil Wali Kota terpilih periode 2025-2029. Keberadaan RKPD Tahun 2026 juga sebagai pedoman bagi Perangkat Daerah (PD) untuk penyusunan Rencana Kerja (Renja) PD tahun 2026. RPJMD dan Renstra PD adalah dokumen perencanaan jangka menengah daerah untuk periode 5 tahunan, yang dijabarkan lebih lanjut menjadi rencana tahunan. Rencana kerja tahunan pada tingkat

nasional dinamakan Rencana Kerja Pemerintah (RKP) dan pada tingkat daerah disebut Rencana Kerja Pemerintah Daerah (RKPD). Hubungan Renstra K/L dengan RKP dan Renstra OPD dengan RKPD adalah bersifat mengikat yaitu penyusunan rencana tahunan harus berpedoman pada rencana lima tahunan. Sedangkan hubungan antara Renstra K/L dan Renstra OPD adalah bersifat konsultatif yaitu penyusunan Renstra OPD harus memperhatikan Renstra K/L.

Mengingat adanya keselarasan sistem perencanaan dan sistem penganggaran, maka RKPD harus dijadikan sebagai dasar dalam penyusunan Anggaran Pendapatan dan Belanja Daerah (APBD). Oleh karena itu dalam penyusunan RKPD tersebut, perlu dilakukan secara lebih rinci dengan tekanan utama pada penetapan program dan kegiatan. Penetapan program dan kegiatan tersebut harus pula mencakup indikator dan target kinerja serta perkiraan kebutuhan dana untuk mendukung pelaksanaan masing-masing program dan kegiatan. Detil keterkaitan RKPD dengan beberapa dokumen perencanaan lainnya sebagai berikut

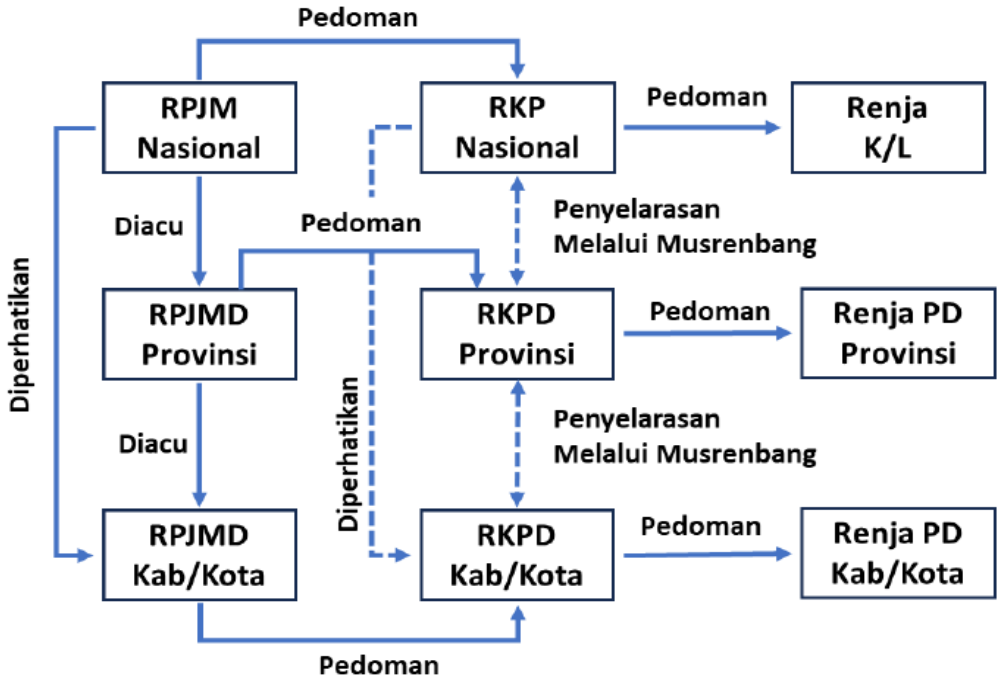

RKPD Kota Pasuruan tahun 2026 merupakan tahun pertama periode RPJMD Tahun 2025-2029. Oleh karena itu, penyusunannya akan diarahkan untuk mewujudkan Visi Wali Kota dan Wakil Wali Kota terpilih, yaitu "**Aktif Pelayanan Publiknya, Mandiri Ekonominya, Guyub Warganya dan Indah Kotanya**" dan RKPD Tahun 2026 sebagai penjabaran perencanaan tahunan guna mencapai Visi

dan Misi Kota Pasuruan, maka tema yang diambil pada tahun 2026 ialah "**Penguatan Transformasi Ekonomi Dan Sosial Yang Harmoni Dan Berkelanjutan"**.

1.4. Maksud Dan Tujuan

a. Maksud

Rencana Kerja Pemerintah Daerah (RKPD) Kota Pasuruan Tahun 2026 disusun dengan maksud untuk :

1. Menjadi manifestasi dari elaborasi pelaksanaan Musrenbang Kelurahan, Musrenbang Kecamatan dan Forum Perangkat Daerah Kota Pasuruan Tahun 2026;
2. Menjadi acuan dalam penyusunan Rancangan Rencana Kerja (Renja) Perangkat Daerah Tahun 2026;
3. Menjamin konsistensi dan sinkronisasi antara perencanaan, penganggaran, pelaksanaan, dan pengawasan pembangunan daerah serta mewujudkan efisiensi alokasi berbagai sumberdaya dalam pembangunan daerah Kota Pasuruan Tahun 2026.

b. Tujuan

Tujuan Penyusunan Rencana Kerja Pemerintah Daerah Kota Pasuruan Tahun 2026 adalah:

1. Menjadi acuan dalam penyusunan Rancangan Rencana Kerja (Renja) Perangkat Daerah Tahun 2026;
2. Menjadi pedoman penyusunan rancangan Kebijakan Umum APBD (KUA) serta Prioritas dan Plafon Anggaran Sementara (PPAS) Tahun 2026 sebagai dasar penyusunan Rancangan APBD Kota Pasuruan tahun 2026;
3. Evaluasi kinerja penyelenggaraan pemerintahan daerah; dan
4. Penyelarasan prioritas pembangunan dan sinergitas perencanaan pembangunan antar sektor, antar wilayah, dan antar tingkat Pemerintah.

1.5. Sistematika Dokumen RKPD

Sistematika Rencana Kerja Pemerintah Daerah Kota Pasuruan Tahun 2026 adalah sebagai berikut:

BAB I PENDAHULUAN

1.1. Latar Belakang

Menjelaskan pengertian ringkas mengenai RKPD, proses penyusunan dan kedudukan RKPD tahun rencana dalam periode penyusunan RPJMD, keterikatan dengan dokumen RPJMD, Renstra Perangkat Daerah, Renja Perangkat Daerah dan tindak lanjutnya dengan proses penyusunan Rancangan APBD.

1.2. Dasar Hukum Penyusunan

Menyebutkan peraturan perundang-undangan yang mengatur tentang perencanaan dan penganggaran serta peraturan perundang-undangan lain yang berkaitan dengan pembangunan tahun 2026.

1.3. Hubungan Antar Dokumen

Bagian ini menjelaskan secara ringkas hubungan dokumen RKPD dengan RPJMD Kota Pasuruan tahun 2025-2029, RKPD Provinsi Jawa Timur, serta RKP nasional.

1.4. Maksud dan Tujuan

Memberikan uraian ringkas tentang maksud, tujuan dan sasaran penyusunan dokumen RKPD.

1.5. Sistematika Dokumen RKP

Sub bab ini mengemukakan organisasi penyusunan dokumen RKPD terkait dengan pengaturan bab serta garis besar isi setiap bab di dalamnya.

BAB II GAMBARAN UMUM KONDISI DAERAH

Bab ini menguraikan tentang evaluasi pelaksanaan RKPD tahun lalu, selain itu juga memperhatikan dokumen RPJMD dan dokumen RKPD tahun berjalan sebagai acuan.

2.1 Kondisi Umum Daerah

Bagian ini menjelaskan dan menyajikan secara umum mengenai kondisi daerah yang meliputi aspek geografi dan demografi, evaluasi pelaksanaan RPJMD tahun berjalan serta permasalahan.

2.1.1. Aspek Geografi dan Demografi

2.1.2. Aspek Kesejahteraan Umum

2.1.3. Aspek Pelayanan Umum

2.1.4. Aspek Daya Saing Daerah

2.2 Evaluasi Pelaksanaan Program dan Kegiatan RKPD sampai Tahun Berjalan

Bagian ini merupakan telaah terhadap hasil evaluasi capaian kinerja pembangunan daerah. Evaluasi meliputi seluruh urusan, baik wajib maupun

pilihan pemerintah daerah khususnya menyangkut realisasi capaian kinerja program tahun lalu.

2.3 Permasalahan Pembangunan Daerah

Bagian ini mengemukakan beberapa permasalahan yang berhasil diidentifikasi baik yang berhubungan dengan pelaksanaan prioritas pembangunan daerah maupun program-program lain yang mendapatkan perhatian dalam rangka identifikasi permasalahan.

2.3.1. Permasalahan daerah yang berhubungan dengan prioritas dan sasaran pembangunan daerah

2.3.2. Identifikasi Permasalahan penyelenggaraan urusan pemerintah daerah

BAB III RANCANGAN KERANGKA EKONOMI DAERAH DAN KEBIJAKAN KEUANGAN DAERAH

Bab ini menjelaskan tentang kondisi ekonomi tahun lalu dan perkiraan tahun berjalan antara lain mencakup indikator pertumbuhan ekonomi daerah, sumber-sumber pendanaan dan kebijakan pemerintah daerah yang diperlukan dalam pembangunan perekonomian daerah meliputi pendapatan daerah, belanja daerah dan pembiayaan daerah.

BAB IV SASARAN DAN PRIORITAS PEMBANGUNAN DAERAH

Mengemukakan secara eksplisit perumusan prioritas dan sasaran pembangunan daerah berdasarkan hasil analisis terhadap hasil evaluasi pelaksanaan RKPD tahun lalu dan capaian kinerja yang direncanakan dalam RPJMD, identifikasi permasalahan di tingkat daerah dan nasional, rancangan kerangka ekonomi daerah serta kerangka pendanaan.

4.1 Tujuan dan Sasaran Pembangunan Kota Pasuruan

Pada sub bab ini diuraikan substansi pembangunan Kota Pasuruan secara makro yang diturunkan dari RPJMD Kota Pasuruan tahun 2025-2029. Gambaran makro yang diturunkan meliputi tujuan dan sasaran pembangunan dengan sistematika pembahasan sebagai berikut:

4.2 Prioritas dan Sasaran Pembangunan Tahun 2026

Pada sub bab ini diuraikan keterkaitan antara pembangunan nasional, dan provinsi terhadap RKPD Kota Pasuruan Tahun 2026. Selain itu pada sub bab ini juga diuraikan secara lebih detail terkait tematik beserta intervensi pembangunan yang akan dilaksanakan pada tahun 2026.

BAB V RENCANA KERJA DAN PENDANAAN DAERAH

Mengemukakan secara eksplisit rencana program dan kegiatan prioritas daerah yang disusun berdasarkan evaluasi pembangunan tahunan, kedudukan tahun rencana (RKPD) dan capaian kinerja yang direncanakan dalam RPJMD. Rencana program dan kegiatan prioritas harus mewakili aspirasi dan kepentingan masyarakat.

BAB VI KINERJA PENYELENGGARAAN PEMERINTAHAN DAERAH

Penetapan indikator kinerja penyelenggaraan pemerintahan daerah bertujuan untuk memberi panduan dalam pencapaian kinerja tahunan yang ditetapkan menjadi Indikator Kinerja Utama (IKU) maupun Indikator Kinerja Kunci (IKK) pada akhir tahun perencanaan.

BAB VII PENUTUP

BAB II
GAMBARAN UMUM

2.1. Gambaran Umum Kondisi Daerah

2.1.1. Aspek Geografi dan Demografi

2.1.1.1. Luas Wilayah dan Letak Geografis

Kota Pasuruan adalah kota pesisir di Provinsi Jawa Timur yang terletak 60 km sebelah tenggara Kota Surabaya, ibu kota provinsi Jawa Timur dan 355 km sebelah barat laut Kota Denpasar, Bali. Lokasinya yang strategis berada di persimpangan segitiga emas rute regional Surabaya - Probolinggo - Malang, menjadikannya pusat penting bagi perindustrian dan perdagangan. Secara geografis, kota ini terletak di Pulau Jawa dengan bagian utara dibatasi Laut Jawa, sedangkan bagian lainnya memiliki batas-batas sebagai berikut:

- Sebelah Utara : Selat Madura
- Sebelah Timur : Kecamatan Rejoso, Kabupaten Pasuruan
- Sebelah Barat : Kecamatan Kraton, Kabupaten Pasuruan
- Sebelah Selatan : Kecamatan Gondangwetan dan Kecamatan Pohjentrek, Kabupaten Pasuruan

Secara administratif, Kota Pasuruan terbagi menjadi empat kecamatan: Kecamatan Gadingrejo, Kecamatan Purworejo, Kecamatan Bugul Kidul, dan Kecamatan Panggungrejo sesuai dengan Peraturan Daerah Kota Pasuruan Nomor 15 Tahun 2012. Berikut merupakan tabel luas wilayah dan jumlah desa/kelurahan di masing-masing kecamatan di Kota Pasuruan:

Tabel 2. 1 Wilayah Administrasi Kota Pasuruan

No	Kecamatan	Luas Wilayah (hektar)	Persentase Luas Wilayah (%)
1	Bugul Kidul	1.492,06	38,26%
2	Gadingrejo	867,14	22,23%
3	Purworejo	830,94	21,31%
4	Panggungrejo	709,93	18,20%
TOTAL		**3.900,07**	**100%**

Sumber: RTRW Kota Pasuruan Tahun 2021-2041

Berdasarkan data di atas, dapat diketahui bahwa kecamatan yang paling luas adalah Kecamatan Bugul Kidul dengan luas 1.492,06 Ha, sedangkan kecamatan yang tersempit yaitu Kecamatan Panggungrejo dengan luas 709,93 Ha.

Secara astronomis, Kota Pasuruan terletak antara 112º45' - 112º55’ Bujur Timur dan 7º35' - 7º45’ Lintang Selatan dengan luas wilayah mencapai 3.900,07 hektar. Kota ini merupakan dataran rendah dengan ketinggian rata-rata 4 meter di atas permukaan laut dan memiliki garis pantai sepanjang ± 4,5 km yang membentang dari barat ke timur.

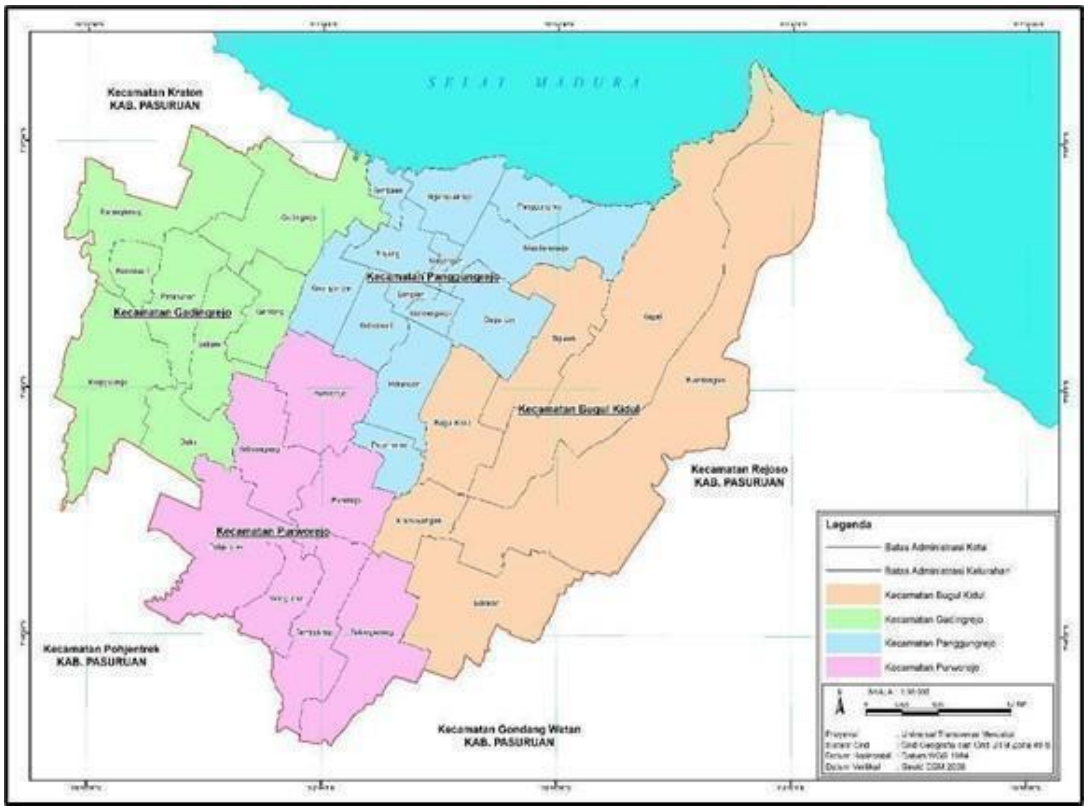

Gambar 2. 1 Peta Administrasi Kota Pasuruan

Sumber: RTRW Kota Pasuruan Tahun 2021-2041

2.1.1.2. Kondisi Topografi

Topografi mengacu pada keadaan tinggi rendahnya permukaan bumi yang sangat penting untuk perencanaan penggunaan lahan yang tepat. Kondisi topografi berfungsi sebagai aspek penting dalam mempertimbangkan penggunaan lahan. Kota Pasuruan adalah daerah dataran rendah dengan ketinggian rata-rata sekitar 4 meter di atas permukaan laut. Sebagian besar wilayah Kota Pasuruan memiliki tingkat kemiringan 0-3%, yang melandai dari selatan ke utara. Di bagian utara, terdapat daerah yang agak cekung sehingga membuat pembuangan air menjadi lambat.

2.1.1.3. Keadaan Geologi

Proses pembentukan tanah di Kota Pasuruan dipengaruhi oleh sedimentasi yang disebabkan oleh 3 (tiga) sungai yang melintasi daerah tersebut, yaitu sungai

Gembong, sungai Petung, dan sungai Welang. Tanah ini dikenal sebagai tanah aluvial yang terbentuk dari pengendapan aliran air permukaan. Aliran ini berasal dari daerah vulkanis intermedier Pegunungan Tengger di sebelah bukit lipatan dan batuan endapan berkapur di daerah Raci bagian barat dan Grati di bagian timur, membuat batuan bersifat intermedier hingga agak basis.

Tanah aluvial umumnya terbentuk di sekitar daerah garis pantai dan muara sungai. Tanah hasil sedimentasi ini banyak dimanfaatkan sebagai lahan tambak dan kawasan mangrove. Tanah ini bertekstur liat, sehingga ketika basah akan mengembang dan menjadi lekat, sedangkan saat kering akan menyusut dan membentuk celah keras. Tingginya kadar unsur Na dan Cl di bagian utara membuat tanah ini kurang cocok untuk budidaya tanaman pertanian, tetapi sangat ideal untuk budidaya tambak dan penggaraman. Tanaman utama pertanian di Kota Pasuruan adalah padi yang ditanam baik pada musim hujan maupun musim kemarau. Budidaya tambak lebih banyak dikembangkan di sepanjang pantai bagian timur daripada di bagian barat.

2.1.1.4. Hidrologi

Wilayah Kota Pasuruan dilalui oleh 3 (tiga) sungai utama, yaitu Sungai Welang, Sungai Gembong, dan Sungai Petung. Sungai Gembong memiliki panjang 7,5 km dan hulunya berada di Kabupaten Pasuruan, membentang hingga perbatasan Kelurahan Mandaranrejo dengan Kelurahan Ngemplakrejo. Sedangkan Sungai Welang, dengan panjang 1 km, hulunya terletak di Kabupaten Malang dan mengalir melalui Kecamatan Kraton di Kabupaten Pasuruan. Adapun Sungai Petung memiliki panjang 6 km dengan hulu di Kabupaten Pasuruan, mengalir hingga perbatasan Kelurahan Kepel dengan Kelurahan Blandongan.

Ketiga sungai ini memiliki debit maksimum yang bervariasi dan seringkali mengalami masalah banjir karena aliran sungai yang sempit serta luas penampang sungai yang tidak memadai untuk menampung curah hujan tinggi. Kandungan sedimen yang terlarut dalam air di Sungai Gembong dan Welang pada saat banjir juga cukup besar, sehingga memperburuk kondisi banjir. Hal ini menunjukkan perlunya penanganan dan pengelolaan sungai yang lebih baik untuk mengurangi risiko banjir di Kota Pasuruan.

Tabel 2. 2 Kondisi Sungai di Kota Pasuruan

No	Sungai	Panjang (km)	Hulu	Debit Maks (m3/dtk)
1	Sungai Welang	1,00	Kab Malang	Kec. Kraton, Kab. Pasuruan
2	Sungai Gemblong	7,50	Kab Pasuruan	Perbatasan Kelurahan Mandaranrejo dengan Kelurahan Ngemplakrejo
3	Sungai Petung	6,00	Kab Pasuruan	Perbatasan Kelurahan Kepel dengan Kelurahan Blandongan

Sumber: Dinas Pekerjaan Umum dan Penataan Ruang Kota Pasuruan, 2025

2.1.1.5. Klimatologi

Iklim suatu daerah memainkan peran penting dalam berbagai aktivitas usaha, terutama curah hujan yang sangat mempengaruhi kegiatan di bidang pertanian dan perikanan. Intensitas dan volume curah hujan sangat menentukan dan mempengaruhi jenis serta pola penggunaan lahan di suatu wilayah, baik secara langsung maupun tidak langsung. Kota Pasuruan memiliki dua musim, yaitu musim kemarau dan musim hujan. Tinggi rata-rata wilayah Kota Pasuruan yang hanya 4 meter di atas permukaan laut (mdpl) membuat kota ini rentan terhadap banjir di musim hujan. Kerawanan banjir disebabkan oleh kemiringan wilayah kota yang hanya 0-3%, dengan sebagian wilayah berupa cekungan. Kota Pasuruan memiliki iklim tropis basah yang mengenal 2 (dua) perubahan musim, yaitu musim kemarau (Mei-Oktober) dan musim hujan (November-April). Berdasarkan data dari BPS Kota Pasuruan dalam Angka Tahun 2025, suhu rata-rata di Kota Pasuruan berkisar antara 21,41°C hingga 23,51°C dengan kelembapan rata-rata mencapai 94,31% di bulan Februari dan menurun hingga 53,29% di bulan Juli. Kecepatan angin rata-rata berkisar antara 0,18 m/det hingga 7,2 m/det.

Curah hujan tertinggi terjadi di bulan Desember dengan 864,50 mm/tahun dengan jumlah hari hujan pada bulan tersebut mencapai 31 hari. Sebaliknya, curah hujan terendah terjadi di bulan Mei dengan hanya 12,80 mm/tahun dan jumlah hari hujan hanya 3 hari. Rata-rata harian penyinaran matahari bervariasi, puncaknya di bulan Agustus dengan 6,1 jam dan terendah di bulan Desember dengan 0,9 jam. Iklim Kota Pasuruan termasuk dalam tipe D.2 (agak kering), meskipun masih memiliki pola musim yang jelas antara kemarau dan hujan. Faktor-faktor iklim ini perlu dipertimbangkan dalam perencanaan penggunaan lahan dan mitigasi risiko bencana,

terutama banjir, untuk meningkatkan keberlanjutan aktivitas pertanian dan perikanan di wilayah ini.

Tabel 2. 3 Klimatologi Kota Pasuruan Tahun 2024

Bulan	Suhu Rata-rata (°C)	Kelembapan Rata-rata (%)	Kecepatan Angin Rata-rata (m/det)	Tekanan Udara (mbar)	Jumlah Curah Hujan (mm)	Jumlah Hari Hujan (Hari)	Penyinaran Matahari (%)
Januari	22,43	91	0,39	-	382,7	26	2,2
Februari	22,03	94,31	0,36	-	454	20	2,2
Maret	22,55	91,94	0,89	-	487,3	23	1,9
April	22,97	91,41	0,45	-	399,9	20	3,8
Mei	22,81	84,61	0,41	-	12,8	3	5,3
Juni	22,04	81,56	0,46	-	104,1	11	3,7
Juli	21,51	53,29	0,55	434,35	38	26	4,4
Agustus	21,41	82,78	0,82	999,06	213	31	6,1
September	22,6	77,1	0,47	999	63,8	30	5,2
Oktober	23,48	73,2	0,41	999	35,4	31	5
November	23,51	84,15	0,38	999	169,3	30	3,5
Desember	22,13	88,88	0,18	999	864,5	31	0,9

Sumber: Kota Pasuruan Dalam Angka Tahun 2025

2.1.1.6. Kebencanaan

Bencana merupakan peristiwa atau rangkaian peristiwa yang mengancam dan mengganggu kehidupan dan penghidupan Masyarakat yng disebabkan, baik oleh fakor alam dan/atau faktor non alam maupun faktor manusia sehingga mengakibatkan timbulnya korban jiwa manusia, kerusakan lingkungan, kerugian harta benda dan dampak psikologis. Menurut Undang-undang No 24 tahun 2007 tentang penanggulangan bencana yaitu bencana alam, bencana non alam dan bencana sosial. Kota Pasuruan memiliki daerah rawan bencana, Adapun bencana alam yang sering terjadi di Kota Pasuruan yakni banjir; banjir bandang; cuaca ekstream; gelombang ekstrim dan abrasi; gempa bumi; kekeringan; trsunami; kegagalan teknologi; dan lukuefaksi.

Capaian Indeks Risiko Bencana (IRB) Kota Pasuruan pada tahun 2020 hingga 2024 mengalami penurunan setiap tahunnya. IRB Kota Pasuruan pada tahun 2020 adalah 129,28 atau pada kelas risiko sedang dan terus mengalami penurunan hingga tahun 2024 mencapai 96,70 dengan kelas risiko sedang. Trend penurunan capaian IRB di Kota Pasuruan tersebut memberikan pertanda yang baik karena berkurangnya risiko bencana yang terjadi di Kota Pasuruan. Capaian Indeks Risiko Bencana (IRB) Kota Pasuruan pada tahun 2020 hingga 2024 dapat ditinjau pada diagram berikut:



Gambar 2. 2 Indeks Risiko Bencana Kota Pasuruan Tahun 2020-2024
Sumber: Badan Penanggulangan Bencana Daerah Kota Pasuruan, 2024

Berikut merupakan bentuk luasan bahaya dan kelas bahaya untuk seluruh potensi bencana yang ada di Kota Pasuruan:

Tabel 2. 4 Potensi Bahaya Banjir di Kota Pasuruan Tahun 2021

No	Bencana Alam	Bahaya Luas (Ha)				Kelas
		Rendah	Sedang	Tinggi	Total	
1	Banjir	125	1828	1394	3347	Tinggi
2	Banjir Bandang	0	2	41	43	Tinggi
3	Cuaca Ekstream	0	12	3517	3529	Tinggi
4	Gelombang ekstream dan abrasi	90	4	18	111	Rendah
5	Gempa Bumi	3524	5	0	3529	Rendah
6	Likuefaksi	0	2202	124	2326	Sedang
7	Kekeringan	0	3529	0	3529	Sedang
8	Tsunami	82	0	0	822	Rendah
9	Kegagalan Teknologi	85	0	0	85	Rendah

Sumber: Dokumen KRB Nasional Jawa Timur Tahun 2022-2026

Pada tabel di atas merupakan potensi bahaya bencana alam yang memaparkan jumlah luas Kota Pasuruan yang memiliki kondisi rentan terhadap bencana berdasarkan dengan kajian bahaya. Kelas potensi bahaya bencana digolongkan menjadi tiga yakni tinggi, rendah dan sedang. Dalam tabel diatas menunjukkan bahwa resiko/potensi bencana banjir, banjir bandang dan cuaca ekstream masuk dalam kategori tinggi dibandingkan dengan bencana lainnya. Sedangkan bencana likuefaksi dan kekeringan masuk dalam kategori sedang dan bencana yang masuk dalam kategori potensi bencana kelas rendah yakni Gelombang ekstream dan abrasi, Gempa Bumi, Tsunami, dan Kegagalan Teknologi.

Selaras dengan penurunan IRB, Indeks Ketahanan Daerah (IKD) Kota Pasuruan menunjukkan peningkatan. Nilai IKD yang semula 0,46 pada tahun 2020

sempat menurun menjadi 0,45 pada tahun 2021, namun kemudian meningkat kembali, hingga tahun 2024 menjadi 0,52. Peningkatan IKD ini mencerminkan peningkatan kapasitas pemerintah Kota Pasuruan dalam mengelola bencana, yang meliputi komponen kelembagaan, peringatan dini, pendidikan, mitigasi, dan kesiapsiagaan

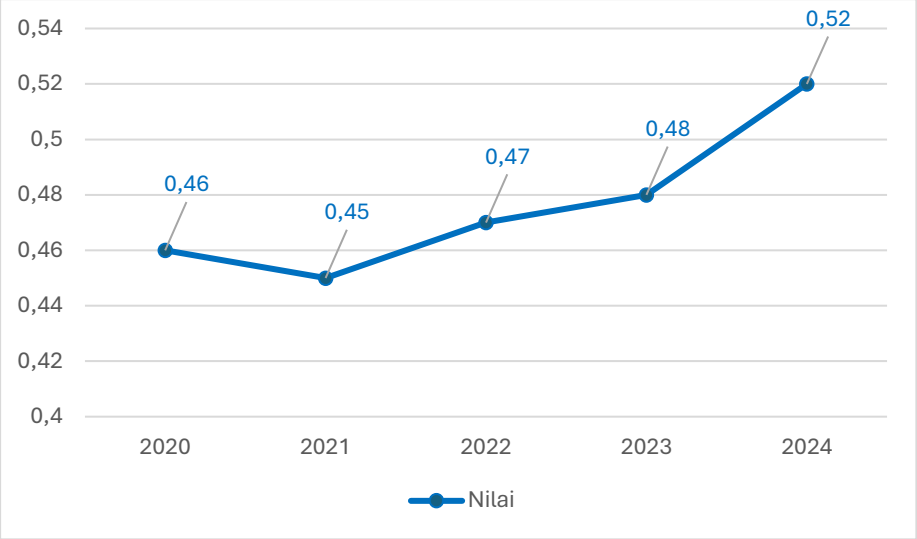

Gambar 2. 3 Indeks Ketahanan Daerah Kota Pasuruan Tahun 2020-2024
Sumber: Badan Penanggulangan Bencana Daerah Kota Pasuruan, 2024

Sebagai upaya untuk meningkatkan ketahanan dan kesejahteraan masyarakat, Kota Pasuruan telah melibatkan berbagai strategi dan kebijakan untuk mengurangi risiko bencana serta mengoptimalkan potensi yang ada di kota. Dengan melibatkan berbagai pihak dan memanfaatkan sumber daya yang ada, Kota Pasuruan berupaya menciptakan lingkungan yang lebih aman dan tangguh. Berikut ini adalah beberapa faktor penting yang mendukung turunnya risiko bencana di Kota Pasuruan:

a. **Penetapan Kawasan Rawan Bencana**: Pemerintah Kota Pasuruan telah menetapkan kawasan darurat dan rawan bencana untuk meminimalisasi dampak kerugian dan mengantisipasi korban jiwa akibat bencana alam. Dengan penetapan ini, dilakukan sosialisasi intensif kepada masyarakat mengenai mitigasi bencana.
b. **Peningkatan Kewaspadaan dan Mitigasi**: Badan Penanggulangan Bencana Daerah (BPBD) Kota Pasuruan meningkatkan kewaspadaan terhadap kondisi alam yang berpotensi menyebabkan bencana, terutama selama musim penghujan. Kewaspadaan ini termasuk himbauan kepada masyarakat untuk

sadar bencana, seperti pemapasan pohon-pohon yang berpotensi roboh dan pembersihan saluran air dari sampah.

c. **Koordinasi dengan Instansi Terkait**: BPBD Kota Pasuruan bekerjasama dengan Badan Meteorologi Klimatologi dan Geofisika (BMKG) serta seluruh Organisasi Perangkat Daerah (OPD) yang terkait dalam melakukan mitigasi bencana. Koordinasi ini mencakup pengiriman data curah hujan dan penanganan bencana hidrometeorologi.

d. **Pengaturan Penanggulangan Bencana**: Peraturan Daerah Kota Pasuruan No. 10 Tahun 2015 tentang Penyelenggaraan Penanggulangan Bencana mengatur penanggulangan bencana secara terencana, terpadu, dan menyeluruh, serta mengoptimalkan potensi yang ada di Kota Pasuruan. Peraturan ini mencakup tahap prabencana, tanggap darurat, dan pascabencana, serta mengakomodasi nilai-nilai kearifan lokal.

e. **Dukungan Anggaran dan Relawan**: Pemerintah Kota Pasuruan menyiapkan anggaran darurat untuk penanggulangan bencana dan memiliki relawan yang siap membantu masyarakat dalam menghadapi bencana.

2.1.1.7. Rencana Pola Ruang Kawasan Lindung

Berdasarkan Peraturan Menteri Agraria dan Tata Ruang/Kepala Badan Pertanahan Nasional Nomor 11 Tahun 2021 tentang Tata Cara Penyusunan, Peninjauan Kembali, Revisi dan Penerbitan Persetujuan Substansi Rencana Tata Ruang Wilayah Provinsi, Kabupaten, Kota dan Rencana Detail Tata Ruang, Kawasan lindung kota adalah kawasan yang secara ekologis merupakan satu ekosistem yang terletak pada wilayah kota, yang memberikan perlindungan terhadap kawasan bawahannya yang terletak di wilayah kota, dan kawasan-kawasan lindung lain yang menurut ketentuan peraturan perundang-undangan pengelolaannya merupakan kewenangan pemerintah daerah kota. Kawasan peruntukkan lindung yang terdapat di Kota Pasuruan meliputi kawasan perlindungan setempat, kawasan rawan bencana, kawasan cagar budaya, kawasan ekosistem mangrove, dan ruang terbuka hijau (RTH) Kota.

2.1.1.7.1. Kawasan Perlindungan Setempat

Kawasan perlindungan setempat merupakan upaya dalam melindungi dan melestarikan ruang terbuka hijau di sepanjang atau sekitar kawasan sumberdaya air yang dapat bermanfaat bagi kelestarian lingkungan sehingga sekitar: pantai, sumber

air, sungai, danau dan lain-lain harus dilestarikan dengan memberikan batas bagi kawasan budidaya terbangun atau lainnya yang memanfaatkan area sekitar sumber daya air tersebut. Kawasan perlindungan setempat yang terdapat di Kota Pasuruan meliputi sempadan pantai dan sempadan sungai dengan luas kurang lebih 87 (delapan puluh tujuh) hektar.

A. Sempadan Pantai

Batas sempadan pantai adalah ruang sempadan pantai yang ditetapkan berdasarkan metode tertentu. Sempadan pantai berdasarkan Peraturan Presiden Nomor 51 Tahun 2016 tentang Batas Sempadan Pantai adalah daratan sepanjang tepian pantai, yang lebarnya proporsional dengan bentuk dan kondisi fisik pantai, minimal 100 (seratus) meter dari titik pasang tertinggi ke arah darat. Sempadan pantai di Kota Pasuruan terdapat di: 1. Kelurahan Gadingrejo Kecamatan Gadingrejo; 2. Kelurahan Kepel Kecamatan Bugul Kidul; 3. Kelurahan Mandaranrejo Kecamatan Panggungrejo; 4. Kelurahan Ngemplakrejo Kecamatan Panggungrejo; 5. Kelurahan Panggungrejo Kecamatan Panggungrejo; dan 6. Kelurahan Tamba'an Kecamatan Panggungrejo.



Gambar 2. 4 Sempadan Pantai di Kota Pasuruan

Sumber: RTRW Kota Pasuruan Tahun 2021-2041

B. Sempadan Sungai

Berdasarkan PP Nomor 38 tahun 2011 tentang sungai dan Permen PUPR Nomor 28/PRT/M/2015 tentang penetapan garis sempadan sungai dan garis sempadan danau, Garis sempadan sungai adalah garis maya di kiri dan kanan palung sungai yang ditetapkan sebagai batas perlindungan sungai. Sedangkan sempadan sungai meliputi ruang di kiri dan kanan palung sungai di antara garis sempadan dan tepi palung sungai untuk sungai tidak bertanggul, atau di antara garis sempadan dan tepi luar kaki tanggul untuk sungai bertanggul.

Sempadan Sungai yang terdapat di Kota Pasuruan Sungai Gembong, Sungai Petung dan Sungai Welang terletak di Kelurahan Bakalan Kecamatan Bugul

Kidul, Kelurahan Blandongan Kecamatan Bugul Kidul, Kelurahan Karangketug Kecamatan Gadingrejo, Kelurahan Kepel Kecamatan Bugul Kidul, Kelurahan Mandaranrejo Kecamatan Panggungrejo, Kelurahan Pekuncen Kecamatan Panggungrejo, Kelurahan Pohjentrek Kecamatan Purworejo, Kelurahan Tembokrejo Kecamatan Purworejo dan Kelurahan Wirogunan Kecamatan Purworejo.

1. Sungai bertanggul ditentukan paling sedikit berjarak 3 m (tiga meter) dari tepi luar kaki tanggul sepanjang alur sungai yakni Sungai Gembong, Sungai Welang dan Sungai Petung; dan
2. Sungai tidak bertanggul ditentukan paling sedikit berjarak 15 m (lima belas meter) dari tepi kiri dan kanan palung sungai sepanjang alur sungai, dalam hal kedalaman sungai lebih dari 3 m (tiga meter) sampai dengan 20 m (dua puluh meter) yakni Sungai Gembong, Sungai Welang, dan Sungai Petung.



Gambar 2. 5 Sungai di Kota Pasuruan

Sumber: RTRW Kota Pasuruan Tahun 2021-2041

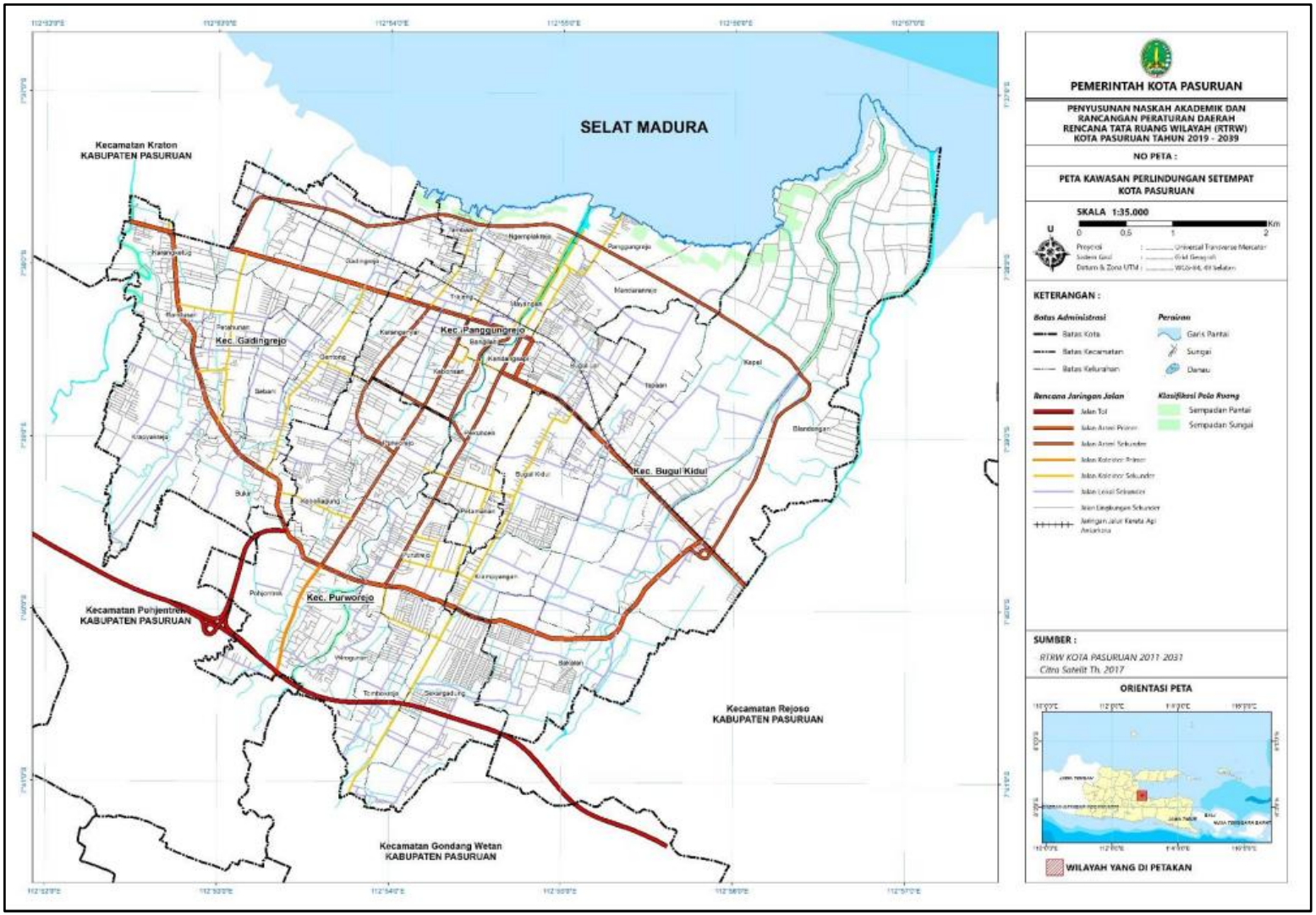

Gambar 2. 6 Peta Kawasan Perlindungan Setempat Kota Pasuruan

Sumber: RTRW Kota Pasuruan Tahun 2021-2041

2.1.1.7.2. Ruang Terbuka Hijau

Pengertian Ruang Terbuka Hijau (RTH) menurut UU No. 26 Tahun 2007 adalah area memanjang atau jalur dan/atau mengelompok, yang penggunaannya lebih bersifat terbuka, tempat tumbuh tanaman, baik yang tumbuh secara alamiah maupun yang sengaja ditanam. Berdasarkan UU Nomor 26 Tahun 2007 dan Permen PU Nomor 05/PRT/M/2008 tentang Pedoman Penyediaan dan Pemanfaatan Ruang Terbuka Hijau di Kawasan Perkotaan penyediaan RTH Kota sebesar 30% dari luas wilayah Kota dengan RTH Publik sebesar 20% dan RTH Privat sebesar 10%.

Luas Kota Pasuruan seluas 3.900,07 hektar dan luas kawasan terbangun seluas 3.455,32 Hektar. Ketersediaan ruang terbuka hijau (RTH) di Kota Pasuruan, meliputi:

- RTH Publik Kota Pasuruan seluas : ± 420,94 Ha
- RTH Privat Kota Pasuruan seluas : ± 390 Ha

Dari Data RTH Kota Pasuruan tersebut dapat menggambarkan bahwa luas RTH saat ini merupakan suatu keberhasilan upaya Pemerintah Daerah dalam menjaga kualitas lingkungan, kehidupan masyarakat, wisata ekosistem, dan keindahan daerah. Sebagai upaya menjaga luasan RTH maka Kota Pasuruan juga menerapkan untuk menjaga kelestarian Sumber Daya Alam dengan melakukan penerapan praktik berkelanjutan pelestarian hutan dan lahan dan memberikan edukasi masyarakat tentang kelestarian lingkungan.

Penyediaan dan Pemanfaatan RTH Kota Pasuruan berdasarkan Permen PU Nomor 5 Tahun 2008 Pedoman Penyediaan dan Pemanfaatan Ruang Terbuka Hijau di Kawasan Perkotaan bertujuan untuk:

a. Menjaga ketersediaan lahan sebagai kawasan resapan air;
b. Menciptakan aspek planologis perkotaan melalui keseimbangan antara lingkungan alam dan lingkungan binaan yang berguna untuk kepentingan masyarakat;
c. Meningkatkan keserasian lingkungan perkotaan sebagai sarana pengaman lingkungan perkotaan yang aman, nyaman, segar, indah, dan bersih.

RTH publik di Kota Pasuruan sebesar kurang lebih 569,03 hektar atau 16,41% dari luas terbangun Kota Pasuruan. RTH publik di Kota Pasuruan berupa RTH taman dan hutan kota, RTH jalur hijau jalan dan RTH fungsi tertentu.

1. Rimba Kota

Tujuan penyelenggaraan rimba kota adalah sebagai penyangga lingkungan kota yang berfungsi untuk:

a. Memperbaiki dan menjaga iklim mikro dan nilai estetika;
b. Meresapkan air;
c. Menciptakan keseimbangan dan keserasian lingkungan fisik kota; dan
d. Mendukung pelestarian dan perlindungan keanekaragaman hayati Indonesia.

Rimba Kota Kota Pasuruan berada di Kelurahan Bakalan Kecamatan Bugul Kidul, Kelurahan Blandongan Kecamatan Bugul Kidul, Kelurahan Karangketug Kecamatan Gadingrejo, Kelurahan Krapyakrejo Kecamatan Gadingrejo dan Kelurahan Sekargadung Kecamatan Purworejo.

2. Taman Kota

RTH Taman kota adalah taman yang ditujukan untuk melayani penduduk satu kota atau bagian wilayah kota. Taman ini melayani minimal 480.000 penduduk dengan standar minimal 0,3 m² per penduduk kota, dengan luas taman minimal 144.000 m². Taman ini dapat berbentuk sebagai RTH (lapangan hijau), yang dilengkapi dengan fasilitas rekreasi dan olahraga, dan kompleks olah raga dengan minimal RTH 80% - 90%. Semua fasilitas tersebut terbuka untuk umum. Jenis vegetasi yang dipilih berupa pohon tahunan, perdu, dan semak ditanam secara berkelompok atau menyebar berfungsi sebagai pohon pencipta iklim mikro atau sebagai pembatas antar kegiatan. Taman Kota terdapat di Kelurahan Blandongan Kecamatan Bugul Kidul, Kelurahan Kepel Kecamatan Bugul Kidul, Kelurahan Tapaan Kecamatan Bugul Kidul, Kelurahan Gadingrejo Kecamatan Gadingrejo, Kelurahan Karangketug Kecamatan Gadingrejo, Kelurahan Bugul Lor Kecamatan Panggungrejo, Kelurahan Kebonsari Kecamatan Panggungrejo, Kelurahan Mandaranrejo Kecamatan Panggungrejo, Kelurahan Panggungrejo Kecamatan Panggungrejo, Kelurahan Pekuncen Kecamatan Panggungrejo, Kelurahan Purutrejo Kecamatan Purutrejo, Kelurahan Tembokrejo Kecamatan Purworejo dan Kelurahan Sekargadung Kecamatan Purworejo.



Gambar 2. 7 Taman Kota Pasuruan

Sumber: RTRW Kota Pasuruan Tahun 2021-2041

3. Pemakaman

Penyediaan ruang terbuka hijau pada areal pemakaman di samping memiliki fungsi utama sebagai tempat penguburan jenazah juga memiliki fungsi ekologis yaitu sebagai daerah resapan air, tempat pertumbuhan berbagai jenis vegetasi, pencipta iklim mikro serta tempat hidup burung serta fungsi sosial masyarakat disekitar seperti beristirahat dan sebagai sumber pendapatan. Tempat pemakaman umum (TPU) yang dikelola oleh pemerintah Kota Pasuruan antara lain:

- Makam Temenggungan (Makam China) : 6,67 ha
- Makam Bugul Kidul : 4,5 ha
- Makam Gadingrejo : 15 ha
- Makam Purutrejo I : 2,41 ha
- Makam Purutrejo II : 1,15 ha
- Makam Kristen Pohjentrek : 0,216 ha

Arahan dalam upaya pemenuhan proporsi Ruang Terbuka Hijau di Kota Pasuruan, sebagai berikut:

a. Peningkatan dan mempertahankan RTH yang sudah ada;
b. Penambahan RTH taman kota, hutan kota dan makam;
c. Penyediaan taman lingkungan oleh pengembang melalui penyediaan PSU pada perumahan baru;
d. Pengembangan RTH lingkungan melalui partisipasi masyarakat; dan

e. Pengembangan RTH tematik pada beberapa lokasi sesuai karakter masing-masing.

4. Jalur Hijau

Jalur hijau adalah jalur penempatan tanaman serta elemen lansekap lainnya yang terletak di dalam ruang milik jalan (RUMIJA) maupun di dalam ruang pengawasan jalan (RUWASJA). Sering disebut jalur hijau karena dominasi elemen lansekapnya adalah tanaman yang pada umumnya berwarna hijau. Berdasarkan lingkungan di sekitar jalan yang direncanakan dan ketentuan ruang yang tersedia lansekap jalan, maka untuk menentukan pemilihan jenis tanamannya ada 2 (dua) hal lain yang perlu diperhatikan yaitu fungsi tanaman dan persyaratan penempatannya. Jalur hijau di Kota Pasuruan yang tersebar di Kelurahan Bakalan Kecamatan Bugul Kidul, Kelurahan Blandongan Kecamatan Bugul Kidul, Kelurahan Bugul Kidul Kecamatan Bugul Kidul, Kelurahan Kepel Kecamatan Bugul Kidul, Kelurahan Krampyangan Kecamatan Bugul Kidul, Kelurahan Tapa'an Kecamatan Bugul Kidul, Kelurahan Bukir Kecamatan Gadingrejo, Kelurahan Gadingrejo Kecamatan Gadingrejo, Kelurahan Karangketug Kecamatan Gadingrejo, Kelurahan Sebani Kecamatan Gadingrejo, Kelurahan Bugul Lor Kecamatan Panggungrejo, Kelurahan Karanganyar Kecamatan Panggungrejo, Kelurahan Mandaranrejo Kecamatan Panggungrejo, Kelurahan Mayangan Kecamatan Panggungrejo, Kelurahan Panggungrejo Kecamatan Panggungrejo, Kelurahan Trajeng Kecamatan Panggungrejo, Kelurahan Kebonagung Kecamatan Purworejo, Kelurahan Pohjentrek Kecamatan Purworejo, Kelurahan Purworejo Kecamatan Purworejo, Kelurahan Sekargadung Kecamatan Purworejo, Kelurahan Tembokrejo Kecamatan Purworejo dan Kelurahan Wirogunan Kecamatan Purworejo.

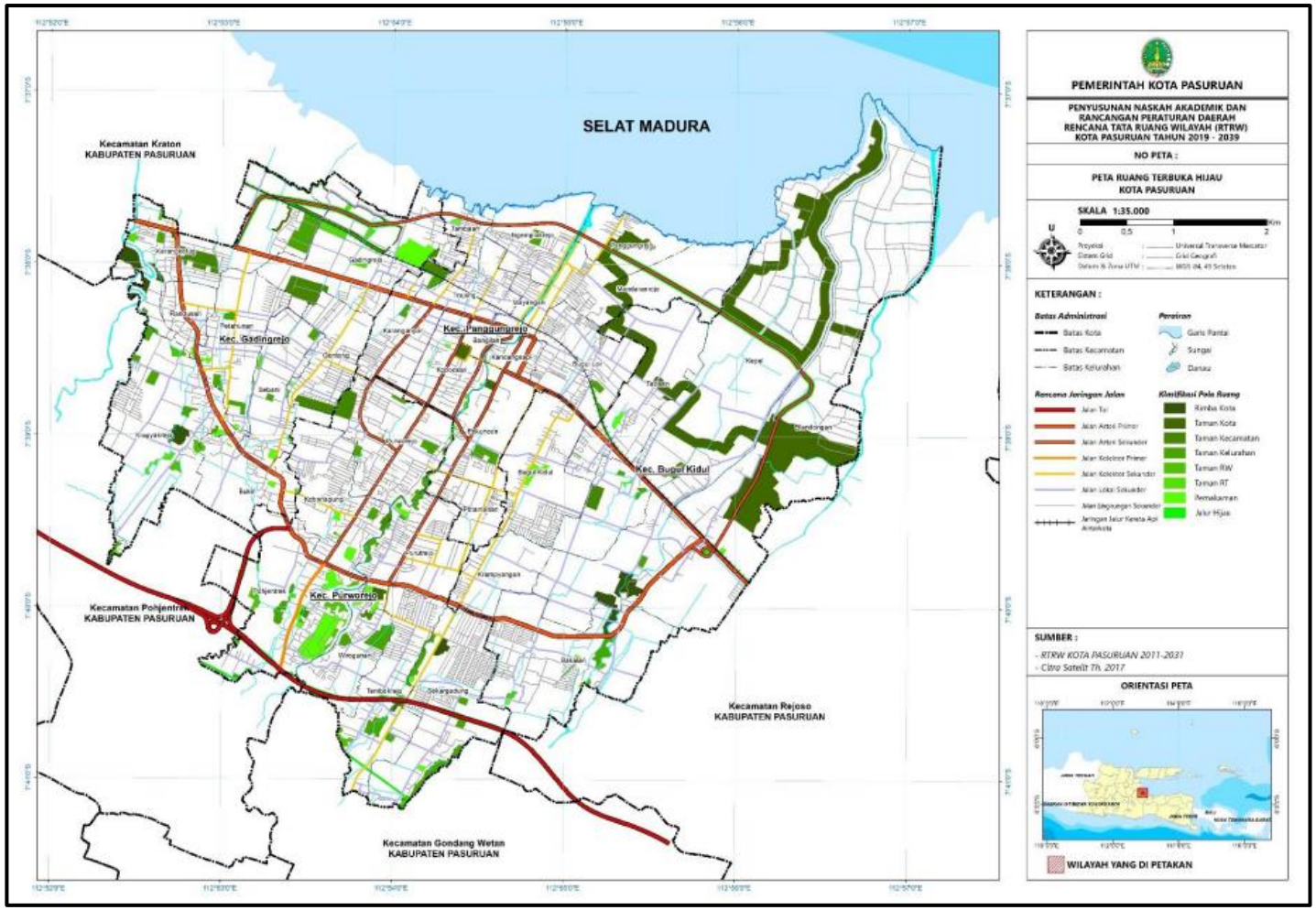

Gambar 2. 8 Peta Ruang Terbuka Hijau (RTH) Kota Pasuruan

Sumber: RTRW Kota Pasuruan Tahun 2021-2041

2.1.1.7.3. Kawasan Cagar Budaya

Kawasan cagar budaya adalah kawasan yang merupakan lokasi bangunan hasil budaya manusia yang bernilai tinggi maupun bentukan geologi alami yang khas. Kawasan cagar budaya ditetapkan dengan kriteria sebagai satuan ruang geografis yang memiliki dua Situs Cagar Budaya atau lebih yang letaknya berdekatan dan/ atau memperlihatkan ciri tata ruang yang khas.

Kawasan cagar budaya yang ada di Kota Pasuruan merupakan tempat sekitar bangunan bernilai budaya tinggi berupa bangunan kolonial peninggalan Belanda ataupun tempat yang memiliki nilai historis tersendiri. Kawasan Cagar Budaya di Kota Pasuruan berdasarkan Keputusan Wali Kota Pasuruan Nomor 188/166/423.011/2020 tentang Penetapan Status Cagar Budaya Peringkat Kota Pasuruan. Kawasan cagar budaya dengan luas kurang lebih 8 (delapan) hektar, terdapat di:

a. Rumah Daroessalam di Kelurahan Trajeng Kecamatan Panggungrejo;
b. Gedung Wolu di Kelurahan Karanganyar Kecamatan Panggungrejo; dan
c. Pusat Penelitian Perkebunan Gula Indonesia (P3GI) di Kelurahan Pekuncen Kecamatan Panggungrejo.

Adapun bangunan dan struktur cagar budaya lainnya di Kota Pasuruan, terdiri atas:

a. Gedung Pancasila di Jalan Hasanuddin;
b. Gedung SMK Untung Suropati/Gedung Harmonie di Jalan Pahlawan;
c. Klenteng Tjoe Tik Kiong di Jalan Lombok;
d. Stasiun Pasuruan di Jalan Stasiun;
e. Gereja Katolik St. Antonius Padova di Jalan Balaikota;
f. Markas Yon Zipur 10 di Jalan Soekarno Hatta;
g. Alun-alun Kota Pasuruan di Jalan Alun-alun; dan
h. Taman Kota Pasuruan berupa Taman Harmoni di Jalan Pahlawan

Tabel 2. 5 Luasan Kawasan Cagar Budaya di Kota Pasuruan

No	Kecamatan	Kelurahan	Luas (Ha)
1	Kecamatan Panggungrejo	Karanganyar	0.72
		Trajeng	0.38
		Pekuncen	7.08
Total			**8.18**

Sumber: RTRW Kota Pasuruan Tahun 2021-2041

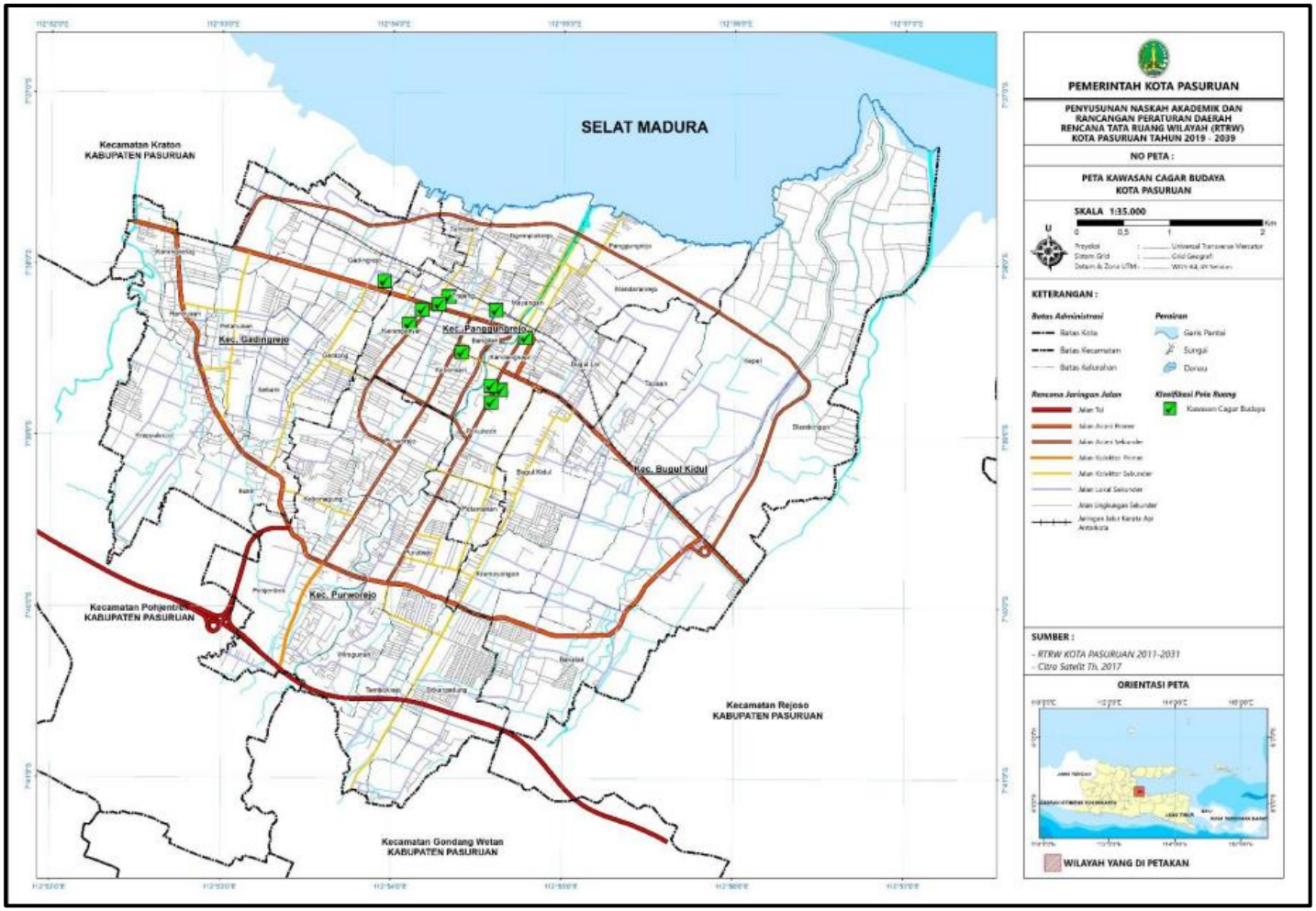

Gambar 2. 9 Peta Kawasan Cagar Budaya Kota Pasuruan

Sumber: RTRW Kota Pasuruan Tahun 2021-2041

2.1.1.7.4. Kawasan Ekosistem Mangrove

Kawasan Ekosistem mangrove dimaksudkan untuk melestarikan hutan bakau sebagai pembentuk ekosistem hutan bakau dan tempat berkembangbiaknya berbagai biota laut disamping sebagai pelindung pantai dan pengikisan air laut, serta pelindung usaha budidaya dibelakangnya.

Kawasan Ekosistem *mangrove* di Kota Pasuruan meliputi sepanjang pantai di wilayah Utara Kota Pasuruan di Kelurahan Blandongan Kecamatan Bugul Kidul, Kelurahan Kepel Kecamatan Bugul Kidul, Kelurahan Gadingrejo Kecamatan Gadingrejo, Kelurahan Mandaranrejo Kecamatan Panggungrejo, Kelurahan Ngemplakrejo Kecamatan Panggungrejo, Kelurahan Panggungrejo Kecamatan Panggungrejo dan Kelurahan Tambaan Kecamatan Panggungrejo dengan luas kurang lebih 65 (enam puluh lima) hektar.

Berikut merupakan rincian luasan kawasan ekosistem *mangrove* pada masing-masing kelurahan di Kota Pasuruan, sebagai berikut:

Tabel 2. 6 Luasan Kawasan Ekosistem Mangrove di Kota Pasuruan

No	Kecamatan	Kelurahan	Luas (Ha)
1	Kecamatan Bugul Kidul	Blandongan	14.27
		Kepel	25.20
2	Kecamatan Gadingrejo	Gadingrejo	2.15
3	Kecamatan Panggungrejo	Mandaranrejo	8.51
		Ngemplakrejo	7.52
		Panggungrejo	4.85
		Tamba'an	2.88
Total			**65.38**

Sumber: RTRW Kota Pasuruan Tahun 2021-2041

Adapun rencana pengelolaan kawasan ekosistem *mangrove* meliputi:

1) Perlindungan *mangrove* di Kelurahan Blandongan, Kelurahan Gadingrejo, Kelurahan Kepel, Kelurahan Mandaranrejo, Kelurahan Ngemplakrejo, Kelurahan Panggungrejo, dan Kelurahan Tambaan.
2) Pengelolaan kawasan ekosistem *mangrove* yang memiliki fungsi sebagai penyeimbang lingkungan pantai harus dilestarikan, sehingga perlu diperluas melalui reboisasi bakau.



Gambar 2. 10 Kondisi Mangrove di Kota Pasuruan

Sumber: RTRW Kota Pasuruan Tahun 2021-2041

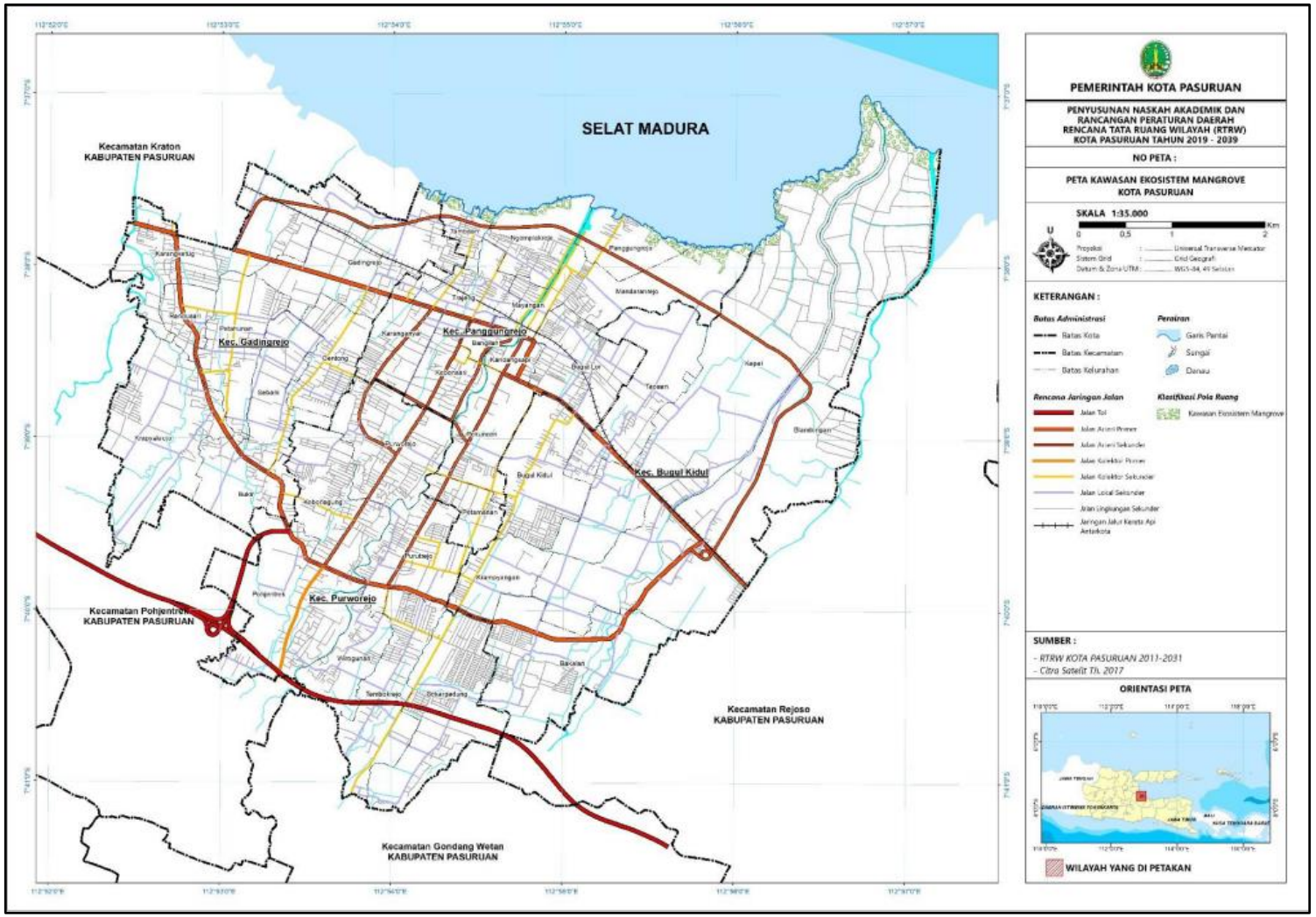

Gambar 2. 11 Peta Kawasan Ekosistem Mangrove Kota Pasuruan

Sumber: RTRW Kota Pasuruan Tahun 2021-2041

2.1.1.8. Rencana Pola Ruang Kawasan Budidaya

Kawasan peruntukan budi daya kota adalah kawasan di wilayah kota yang ditetapkan dengan fungsi utama untuk dibudidayakan atas dasar kondisi dan potensi sumber daya alam, sumber daya manusia, dan sumber daya buatan. Kawasan peruntukkan budidaya yang terdapat di Kota Pasuruan meliputi badan jalan, kawasan pertanian, kawasan perikanan, kawasan peruntukkan industri, kawasan pariwisata, kawasan permukiman yang terdiri dari kawasan perumahan, kawasan fasilitas umum dan fasilitas sosial (kawasan peribadatan, kawasan pendidikan, kawasan kesehatan, kawasan olahraga), kawasan ruang terbuka non hijau, kawasan tempat evakuasi bencana, dan kawasan infrastruktur perkotaan, kawasan perdagangan dan jasa, kawasan perkantoran, kawasan transportasi, dan kawasan pertahanan dan keamanan.

A. Kawasan Pertanian

Kawasan pertanian di Kota Pasuruan berupa kawasan tanaman pangan, kawasan perkebunan, serta kawasan peternakan dengan luas kurang lebih 397 (tiga ratus sembilan puluh tujuh) hektar.

A. Kawasan Tanaman Pangan

Kawasan pertanian berupa tanaman pangan di Kota Pasuruan terletak pada Kecamatan Gadingrejo (Kelurahan Krapyakrejo dan Sebani), Kecamatan Purworejo (Kelurahan Karanganyar, Purworejo, Pohjentrek, Wirogunan, Tembokrejo, dan Sekargadung), Kecamatan Bugul Kidul (Kelurahan Bakalan, Blandongan, Kepel), Kecamatan Panggungrejo (Kelurahan Petamanan). Selain itu juga terdapat Kawasan tanaman pangan ditetapkan sebagai Kawasan Pertanian Pangan Berkelanjutan (KP2B) seluas kurang lebih 27,52 (dua puluh tujuh koma lima dua) hektar yang terdapat di Kelurahan Blandongan Kecamatan Bugul Kidul.

B. Kawasan Perkebunan

Kawasan perkebunan di Kota Pasuruan berupa perkebunan mangga, kelapa, kapuk dan lain sebagainya. Kawasan perkebunan terletak di **Kelurahan Pohjentrek Kecamatan Purworejo.** dimana untuk pemanfaatan dilakukan dengan peningkatan produktivitas dan perlindungan kawasan.

B. Kawasan Perikanan

Kawasan perikanan yang terdapat di Kota Pasuruan berupa perikanan tangkap dan perikanan budidaya. Produksi perikanan tangkap pada tahun 2024 yaitu 10.619,80 ton. Sedangkan perikanan budidaya juga mengalami kenaikan dari tahun ke tahun baik tambak maupun kolam. Kawasan perikanan di Kota Pasuruan memiliki luas kurang lebih 143 (seratus empat puluh tiga) hektar terdapat di Kelurahan Blandongan Kecamatan Bugul Kidul. Kawasan perikanan di Kota Pasuruan berupa kawasan perikanan tangkap dan kawasan perikanan budidaya, penjelasannya dapat dilihat dibawah ini.

A. Kawasan Perikanan Tangkap

Kota Pasuruan dibatasi oleh Selat Madura. Dengan adanya Selat Madura, Kota Pasuruan memiliki potensi perikanan tangkap di wilayah utara. Kawasan perikanan tangkap, terdapat di Kelurahan Tambaan, Kelurahan Ngemplakrejo, Kelurahan Panggungrejo, Kelurahan Mandaranrejo dan Kelurahan Kepel.

B. Kawasan Perikanan Budidaya

Kawasan perikanan budidaya di Kota Pasuruan berupa tambak. Kawasan perikanan budidaya terdapat di Kelurahan Blandongan Kecamatan Bugul Kidul. Kota Pasuruan memiliki rencana pelabuhan perikanan yang terdapat di Kelurahan Ngemplakrejo, berikut site plan pelabuhan perikanan di Kota Pasuruan.

C. Kawasan Peruntukan Industri

Kawasan peruntukkan industri di Kota Pasuruan memiliki luas kurang lebih 437 (empat ratus tiga puluh tujuh) hektar. Pengembangan industri dilakukan atas dasar tren yang sudah ada, aglomerasi pada kawasan yang sudah berkembang dan pengembangan kawasan peruntukkan industri baru. Untuk pengembangan industri baru menggunakan pendekatan ketersediaan lahan, dengan pertimbangan dekat pada akses JLU, dekat pelabuhan, dan memungkinkan dikembangkan untuk dijadikan sebuah kawasan. Perkembangan industri di Kota Pasuruan tergolong cukup pesat terutama untuk industri mebel yang terkonsentrasi di Kelurahan Bukir, Randusari, Krapyakrejo, Sebani, Petahunan dan Gentong. Untuk kawasan pergudangan banyak ditemukan di Kelurahan Gadingrejo, Karangketug dan Mandaranrejo.

Rencana kawasan peruntukkan industri terdapat di

a. Kelurahan Blandongan Kecamatan Bugul Kidul;

b. Kelurahan Kepel Kecamatan Bugul Kidul;
c. Kelurahan Tapa'an Kecamatan Bugul Kidul;
d. Kelurahan Bukir Kecamatan Gadingrejo;
e. Kelurahan Gadingrejo Kecamatan Gadingrejo;
f. Kelurahan Gentong Kecamatan Gadingrejo;
g. Kelurahan Karangketug Kecamatan Gadingrejo;
h. Kelurahan Krapyakrejo Kecamatan Gadingrejo;
i. Kelurahan Petahunan Kecamatan Gadingrejo
j. Kelurahan Randusari Kecamatan Gadingrejo;
k. Kelurahan Sebani Kecamatan Gadingrejo;
l. Kelurahan Bugul Lor Kecamatan Panggungrejo;
m. Kelurahan Mandaranrejo Kecamatan Panggungrejo;
n. Kelurahan Mayangan Kecamatan Panggungrejo;
o. Kelurahan Ngemplakrejo Kecamatan Panggungrejo;
p. Kelurahan Panggungrejo Kecamatan Panggungrejo;
q. Kelurahan Kebonagung Kecamatan Purworejo;
r. Kelurahan Purworejo Kecamatan Purworejo; dan
s. Kelurahan Tembokrejo Kecamatan Purworejo.

D. Kawasan Pariwisata

Kawasan pariwisata berupa wisata buatan dengan luas kurang lebih 102 (seratus dua) hektar, terdapat di Kelurahan Bugul Kidul Kecamatan Bugul Kidul, Kelurahan Kepel Kecamatan Bugul Kidul, Kelurahan Krampyangan Kecamatan Bugul Kidul, Kelurahan Pekuncen Kecamatan Panggungrejo, Kelurahan Pohjentrek Kecamatan Purworejo dan Kelurahan Sekargadung Kecamatan Purworejo. Jenis obyek wisata yang diusahakan dan dikembangkan di Kota Pasuruan terbagi menjadi wisata budaya, wisata buatan dan wisata alam, sebagai berikut:

1. Wisata Budaya meliputi :
    a. Makam Mbah Slagah terdapat di Kelurahan Pekuncen;
    b. Makam KH. Abdul Hamid terdapat di Kelurahan Bangilan;
    c. Makam dan Petilasan Untung Suropati terdapat di Kelurahan Pohjentrek;
    d. Pengembangan wisata Kota Lama dan Kota Pusaka Pasuruan;
    e. Rumah Dinas Wakil Wali Kota di Jalan Balaikota;
    f. Gedung P3GI di Jalan Pahlawan;
    g. Rumah Mebel Quick di Jalan Balaikota;

h. SDN Pekuncen di Jalan Pahlawan;
i. SMPN 2 di Jalan Sukarno Hatta;
j. Rumah Singa di Jalan Hasanudin;
k. GPIB PNIEL di Jalan Anjasmara;
l. Markas Kompi Bantuan Yon Zipur 10 di Jalan Balaikota;
m. Masjid Agung Al-Anwar di Jalan Alun-alun; dan
n. Rumah HT (Rumah Keluarga Han) di Jalan Sukarno Hatta.

2. Wisata Buatan

Wisata buatan di Kelurahan Bugul Kidul, Kelurahan Kepel, Kelurahan Krampyangan, Kelurahan Pekuncen, Kelurahan Kebonsari, Kelurahan Pohjentrek dan Kelurahan Sekargadung.

3. Wisata Alam

Wisata alam meliputi Wisata *Mangrove* di Kelurahan Blandongan, Kepel, Mandaranrejo, Panggungrejo, Ngemplakrejo, Tambaan dan Gadingrejo.

4. Wisata Minat Khusus

a. Objek wisata belanja dan edukasi industri mebel;
b. Wisata belanja dan edukasi kerajinan logam di Kelurahan Mayangan, Ngemplakrejo, Mandaranrejo, Trajeng dan Sekargadung;
c. Objek wisata belanja dan rekreasi di seluruh Kecamatan Kota;
d. Wisata belanja pusat Kota;
e. Wisata petik mangga di Kelurahan Pohjentrek;
f. Pengembangan wisata kampung tematik;
g. Pengembangan wisata taman tematik; dan
h. Pengembangan pusat kuliner di pusat kota.

E. Kawasan Permukiman

Kawasan permukiman di Kota Pasuruan berupa kawasan perumahan, kawasan perdagangan dan jasa, kawasan perkantoran, kawasan fasilitas umum dan fasilitas sosial, kawasan sumber daya air, kawasan ruang terbuka non hijau, tempat evakuasi bencana, kawasan transportasi dan kawasan infrastruktur perkotaan dengan luas kurang lebih 1.700 (seribu tujuh ratus) hektar.

A. Kawasan Perumahan

Kawasan perumahan yang terdapat di Kota Pasuruan meliputi:

1) Perumahan baru yang dikembangkan oleh masyarakat (swadaya) di seluruh Kota Pasuruan;

2) 2) Perumahan yang dikembangkan oleh developer meliputi perumahan Gading Permai di Kelurahan Petahunan, Perumahan Kebon Agung di Kelurahan Kebon Agung, Perumahan Taman Asri di Kelurahan Tembokrejo, Perumahan Petahunan di Kelurahan Gadingrejo, Perumahan Graha Tartila di Kelurahan Bugul Kidul, Perumahan Pesona Candi di Kelurahan Sekargadung, dan lain sebagainya;

3) Rusunawa yang terdapat di Kota Pasuruan meliputi Rusunawa Tambaan di Kelurahan Tambaan, Rusunawa Petahunan di Kelurahan Petahunan, dan Rusunawa Tembokrejo di Kelurahan Tembokrejo;

4) Kampung tematik yang terdapat di Kota Pasuruan meliputi Kampung Jahe di Kelurahan Petamanan, Kawasan konservasi budaya Kampung Mancilan di Kelurahan Kebonagung, Kampung Pecinan di Trajeng, Kampung Batik Tembok di Kelurahan Tembokrejo, Kampung Kelor di Pekuncen, Kampung KB di Wirogunan dan Panggungrejo, serta Kampung religi Kelurahan Kandangsapi dan Kebonsari;

5) Berdasarkan Keputusan Wali Kota Pasuruan Nomor 188/349/423.011/2017 tentang Lokasi Kawasan Kumuh di Kota Pasuruan, kawasan kumuh terdapat di Kelurahan Gadingrejo, Tambaan, Ngemplakrejo, Panggungrejo, Trajeng, Mayangan, Mandaranrejo, Bugul Kidul, Kandangsapi, Bangilan dan Kebonsari.

B. Kawasan Fasilitas Umum dan Fasilitas Sosial

Kawasan fasilitas umum dan fasilitas sosial di Kota Pasuruan terdiri dari kawasan pendidikan, kawasan kesehatan, kawasan olahraga dan kawasan peribadatan.

1. Kawasan Pendidikan

Pendidikan di Kota Pasuruan berupa TK, SD, SMP, SMA/SMK, Perguruan Tinggi serta Pendidikan non formal berupa pondok pesantren. Kawasan pendidikan berupa SMA meliputi SMAN 1 Pasuruan, SMAN 2 Pasuruan, SMAN 3 Pasuruan, SMAN 4 Pasuruan, SMA LB Negeri, SMA Salahuddin, dan SMA Al-Furqon. Kawasan pendidikan berupa SMK yang terdapat di Kota Pasuruan meliputi SMK Negeri 1 Pasuruan, SMK Negeri 2 Pasuruan, SMK PGRI 1, SMK PGRI 2, SMK PGRI 4, SMK Untung Suropati, SMK Muhammadiyah 1, SMK Kesehatan Sakinah, SMK Mgr. Soegijapranata Pasuruan, dan SMK Dharma Wirawan. Perguruan tinggi meliputi

Universitas Merdeka, Universitas PGRI Wiranegara dan Akademi Keperawatan dan D3 Keperawatan UNEJ Kampus Pasuruan. Sedangkan pendidikan non formal yang terdapat di Kota Pasuruan meliputi Ponpes Nurul Anwar, Ponpes Ma'had Ta'limil Qur'an, Ponpes Salafiah, Al-Hikmah, Al-Hidayah, Kramat, Ponpes Putra-putri A. Wahid Hasyim Ponpes Bayt Al-Hikmah, dan Ponpes Putri Assa'adah.

Rencana pengembangan kawasan pendidikan di Kota Pasuruan, meliputi:

1) Fasilitas pendidikan meliputi :
   a. Perguruan Tinggi di Kelurahan Tapaan, Kelurahan Tembokrejo;
   b. Pendidikan Dasar dan Menengah di seluruh kota;
   c. Kawasan Pendidikan terpadu di Kelurahan Mandaranrejo.
2) Pendidikan non formal meliputi:
   a. Pondok Pesantren di Kelurahan Krampyangan dan Kelurahan Blandongan;
   b. Ponpes Nurul Anwar di Kelurahan Karanganyar;
   c. Ponpes Ma'had Ta'limil Qur'an di Kelurahan Gadingrejo;
   d. Ponpes Salafiyah di Kelurahan Kebonsari;
   e. Ponpes Al-Hikmah di Kelurahan Kebonsari;
   f. Ponpes Al-Hidayah di Kelurahan Kebonsari;
   g. Ponpes Kramat di Kelurahan Karanganyar;
   h. Ponpes Putra-putri A. Wahid Hasyim di Kelurahan Kebon Agung dan Kelurahan Purutrejo;
   i. Ponpes Bayt Al-Hikmah di Kelurahan Krampyangan;
   j. Ponpes Putri Assa'adah di Kelurahan Bugul Lor; dan
   k. Ponpes Speam di Kelurahan Gadingrejo.

2. Kawasan Kesehatan

Kawasan kesehatan di Kota Pasuruan berupa polindes, klinik/balai kesehatan, puskesmas, rumah bersalin, rumah sakit dan posyandu. Rumah sakit terdapat Kelurahan Purutrejo Kecamatan Purworejo, puskesmas, balai kesehatan dan posyandu tersebar di kecamatan Kota Pasuruan. Kawasan kesehatan yang terdapat di Kota Pasuruan meliputi RSUD R. Soedarsono, Puskesmas Karangketug, Puskesmas Gadingrejo, Puskesmas Kebonsari, Puskesmas Kandangsapi, Puskesmas Bugul Kidul dan Puskesmas Kebonagung.

Pengembangan baru RS swasta di sekitar Karangketug, sedangkan kebutuhan lainnya direncanakan menyebar di Kota Pasuruan. Rencana pengembangan kawasan kesehatan di Kota Pasuruan terdiri atas ialah :

1) Fasilitas kesehatan skala regional berupa Rumah Sakit di Kelurahan Purutrejo, Kelurahan Karangketug, Bugul Kidul, dan Tembokrejo;
2) Fasilitas kesehatan skala kota berupa klinik, praktek dokter, apotek dan toko obat tersebar di seluruh kota; dan
3) Fasilitas kesehatan skala kecamatan berupa puskesmas terdapat di seluruh Kecamatan.

3. Kawasan Olahraga

Kawasan olahraga berupa lapangan dan lapangan tertutup (indoor). Kawasan olahraga yang terdapat di Kota Pasuruan berupa lapangan tersebar di seluruh wilayah Kota Pasuruan, dan GOR Untung Suropati di Kelurahan Purutrejo. Kawasan olahraga di Kota Pasuruan pengembangannya kedepannya berupa lapangan olahraga diarahkan tersebar di seluruh wilayah Kota Pasuruan. Rencana pengembangan kawasan olahraga, sebagai berikut:

1) Fasilitas olahraga skala kota berupa GOR Untung Suropati di Kelurahan Purutrejo Kecamatan Purworejo dan Stadion Untung Suropati di Kelurahan Pekuncen Kecamatan Panggungrejo;
2) Fasilitas olahraga skala kecamatan berupa Lapangan olahraga tersebar di seluruh Kecamatan; dan
3) Kawasan pusat olahraga (*Sport Centre*) di Kelurahan Petahunan

4. Kawasan Peribadatan

Sarana peribadatan di Kota Pasuruan berupa masjid, mushola, gereja dan vihara. Jumlah sarana peribadatan meliputi masjid sebanyak 109 unit, mushola sebanyak 530 unit, gereja protestan sebanyak 12 unit, gereja katolik sebanyak 1 unit dan vihara sebanyak 1 unit.

Kawasan Peribadatan pada dasarnya telah melayani skala kota, pusat peribadatan islam di Masjid Al-Anwar yang menyatu dengan makam KH. Abdul Khamid menjadi salah satu tujuan wisata ritual yang berskala regional. Pengembangan fasilitas peribadatan lainnya dilakukan atas dasar kebutuhan penduduk pendukung masing-masing khususnya pada masing-masing lingkungan. Persebaran kawasan peribadatan di Kota Pasuruan

menyebar diseluruh wilayah. Rencana pengembangan kawasan peribadatan diarahkan:

1) peribadatan untuk umat Islam berupa Masjid, Mushola/langgar tersebar di seluruh Kota;
2) peribadatan untuk umat Nasrani berupa Gereja sesuai kebutuhan pemeluknya;
3) Klenteng di Kelurahan Trajeng Kecamatan Panggungrejo;
4) Fasilitas peribadatan skala Kecamatan berupa Masjid, Musholla, Gereja tersebar di seluruh Kecamatan.

F. Kawasan Perdagangan dan Jasa

Kawasan perdagangan dan jasa di Kota Pasuruan cenderung berkembang di sepanjang jalan utama Kota Pasuruan. Seiring dengan perkembangan Kota Pasuruan maka perkembangan perdagangan dan jasa juga akan meningkat. Pengembangan kawasan perdagangan dan jasa yaitu diarahkan untuk menyebar. Kawasan perdagangan dan jasa, terdiri atas:

a. Pasar tradisional meliputi:
   1. Pasar Gadingrejo;
   2. Pasar Kebonagung;
   3. Pasar Karangketug;
   4. Pasar Besar Pasuruan; dan
   5. Pasar di Kecamatan Bugul Kidul.

b. Pasar Khusus meliputi:
   1. Pasar mebel bukir;
   2. Pasar loak; dan
   3. Pasar hobi.

c. Pusat perbelanjaan, meliputi:
   1. Revitalisasi Pasar Poncol di Kelurahan Kebonsari sebagai perdagangan jasa skala kota;
   2. Perdagangan skala regional dan kota di koridor Jalan Soekarno-Hatta dan Jalan Wahid Hasyim; dan
   3. Perdagangan skala BWP dan lingkungan di Jalan Panglima Sudirman, Jalan Veteran, Jalan Diponegoro, Jalan Hasanuddin, Jalan Kartini, Jalan KH. Abdul Hamid, Jalan Gajah Mada, Jalan Wahidin Selatan dan Jalan Untung Suropati.

d. Toko modern di seluruh kota; dan
e. Toko dan warung di Seluruh Kota Pasuruan.

G. Kawasan Perkantoran

Perkembangan kawasan perkantoran di Kota Pasuruan saat ini cenderung menyebar. Kawasan perkantoran yang terdapat di Kota Pasuruan meliputi Kantor Kecamatan Gadingrejo, Kantor Kecamatan Panggungrejo, Kantor Kecamatan Bugul Kidul, Kantor Kecamatan Purworejo, Kantor Wali Kota Pasuruan, Kantor Dinas Pendidikan, Kantor Dinas Tenaga Kerja, Kantor Dinas Pertanian dan Ketahanan Pangan, Kantor Kementerian Agama, DPRD Kota Pasuruan, Samsat, Dinas Pariwisata, Bappeda, kantor kelurahan yang tersebar di seluruh Kota Pasuruan, dan lain sebagainya. Kawasan perkantoran, terdiri atas:

a. perkantoran pemerintahan berskala Kota di Kelurahan Pekuncen dan Kelurahan Purutrejo;
b. perkantoran pemerintahan berskala lokal di seluruh Kecamatan; dan
c. perkantoran baru di Kelurahan Kebonagung, Purworejo, Bakalan dan Kelurahan Bugul Kidul.

H. Tempat Pertahanan dan Keamanan

Kawasan pertahanan dan keamanan di Kota Pasuruan berupa Yonzipur, Kodim, Koramil, dan Polres. Kawasan pertahanan dan keamanan dengan luas kurang lebih 15 (lima belas) hektar terdiri atas:

a. Markas Batalyon Zeni Tempur di Kelurahan Gadingrejo Kecamatan Gadingrejo;
b. Markas Kompi Bantuan Zipur di Kelurahan Kandangsapi Kecamatan Panggungrejo;
c. Komando Distrik Militer (Kodim) di Jalan Veteran Kelurahan Kandangsapi Kecamatan Panggungrejo;
d. Kepolisian Resor (Polres) di Jalan Gajah Mada Kelurahan Karanganyar Kecamatan Panggungrejo;
e. Lembaga Pemasyarakatan di Kelurahan Kebonsari Kecamatan Panggungrejo, Kelurahan Purworejo Kecamatan Purworejo, Kelurahan Tapaan Kecamatan Bugul Kidul;
f. Subdenpom V/3-4 Kota Pasuruan di Kelurahan Pekuncen Kecamatan Panggungrejo;
g. Komando Rayon Militer (Koramil) di setiap Kecamatan;dan
h. Kepolisian Sektor (Polsek) di setiap Kecamatan.

I. Kawasan Transportasi

Kawasan Transportasi di Kota Pasuruan berupa Terminal Tipe B Untung Suropati, Terminal Tipe C di Kelurahan Karangketug dan Kelurahan Kebonagung, dan stasiun di Kelurahan Trajeng. Pengembangan pelabuhan di Kelurahan Panggungrejo dan Kelurahan Ngemplakrejo, pengembangan terminal barang di Kelurahan Panggungrejo didasarkan pada jalan pengembangan jalan lingkar utara (JLU) dan keberadaan rencana kawasan peruntukkan industri. Kawasan transportasi dengan luas kurang lebih 33 (tiga puluh tiga) hektar terdapat di:

a. Kelurahan Mandaranrejo Kecamatan Panggungrejo;
b. Kelurahan Mayangan Kecamatan Panggungrejo;
c. Kelurahan Ngemplakrejo Kecamatan Panggungrejo;
d. Kelurahan Panggungrejo Kecamatan Panggungrejo; dan
e. Kelurahan Trajeng Kecamatan Panggungrejo.

J. Kawasan Infrastruktur Perkotaan

Kawasan infrastruktur perkotaan berupa TPA, terminal penumpang, terminal barang dan parkir wisata terletak di:

a. Kelurahan Blandongan Kecamatan Bugul Kidul;
b. Kelurahan Kandangsapi Panggungrejo;
c. Kelurahan Mandanrejo Kecamatan Panggungrejo.

2.1.1.9. Demografi

A. Laju Pertumbuhan Penduduk

Laju pertumbuhan penduduk di Kota Pasuruan dalam kurun waktu 2020-2024 terus mengalami perubahan angka yang fluktuatif. Laju pertumbuhan tertinggi terjadi pada tahun 2020 yang mencapai 1.07% dan laju pertumbuhan terendah terjadi di tahun 2021 yaitu sebesar 0,55%. Penurunan laju pertumbuhan penduduk tersebut diakibatkan adanya pandemi COVID-19. Pada tahun 2024 laju pertumbuhan penduduk Kota Pasuruan berada pada angka 0,66%, angka ini mengalami penurunan dari tahun 2023 yaitu 0,71% Data laju pertumbuhan penduduk dapat dilihat pada gambar berikut.

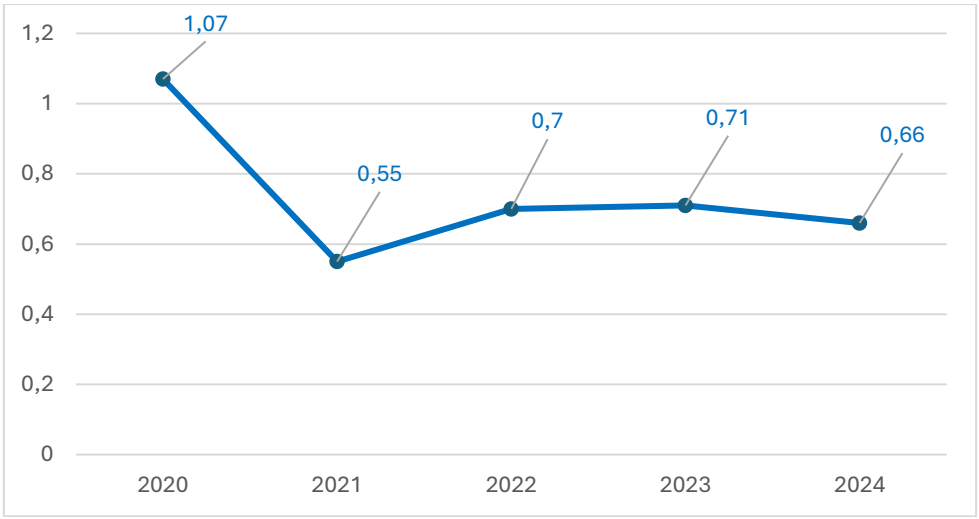

Gambar 2. 12 Laju Pertumbuhan Penduduk Kota Pasuruan Tahun 2020-2024

Sumber: Kota Pasuruan Dalam Angka Tahun 2020-2025

Struktur usia penduduk Kota Pasuruan bertipe muda didominasi oleh penduduk usia produktif sebesar 70% dengan jumlah 147.992 penduduk dalam rentang 15-64 tahun. Sisanya sebesar 30% dan berjumlah 64.474 penduduk merupakan penduduk tidak produktif, dengan rentang usia 0-14 tahun dan 65-75 tahun. Kondisi ini menginformasikan bahwa Kota Pasuruan masih berpotensi menikmati bonus demografi, yaitu peluang sekaligus ancaman ketika proporsi penduduk usia produktif lebih mendominasi dibandingkan dengan penduduk usia tidak produktif.

B. Proyeksi dan Analisis Penduduk 5 tahun ke depan (RPJPD 2025-2045)

Proyeksi Penduduk adalah suatu perhitungan ilmiah penduduk dimasa mendatang berdasarkan asumsi-asumsi komponen pertumbuhan penduduk pada tingkat tertentu, yang hasilnya akan menunjukkan karakteristik penduduk, kelahiran, kematian dan migrasi. Proyeksi penduduk dilakukan untuk memprediksi jumlah penduduk dimasa depan dengan beberapa metode yaitu geometri, aritmatika, dan eksponensial. Dari ketiga metode akan dipilih metode terbaik yang dapat mewakilkan data proyeksi sehingga data proyeksi bisa mendekati data yang sebenarnya. Berdasarkan data dari Badan Pusat Statistik Provinsi Jawa Timur, berikut merupakan proyeksi penduduk Kota Pasuruan Tahun 2025-2029:

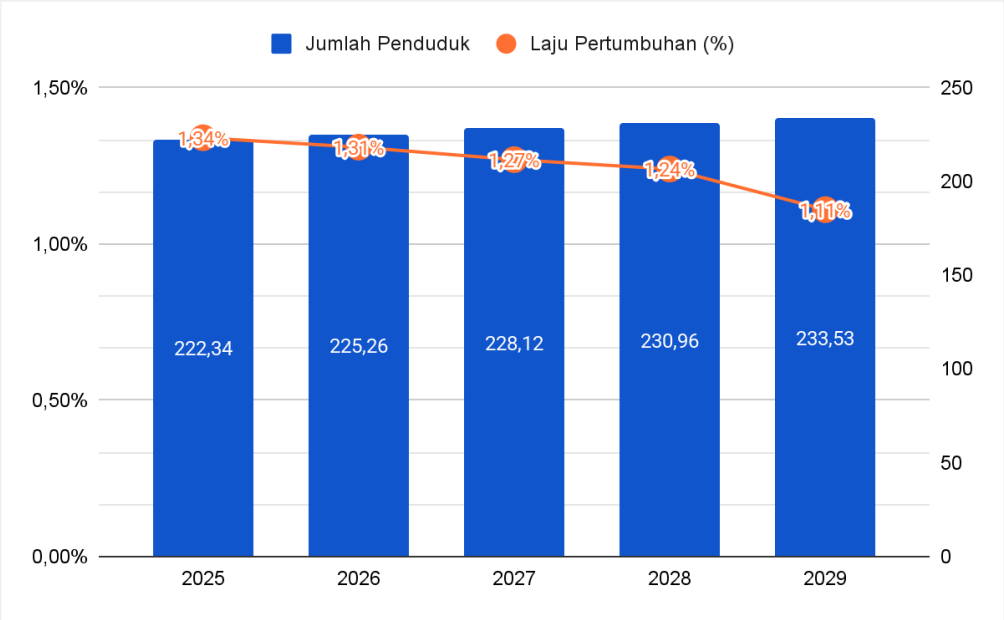

Gambar 2. 13 Proyeksi Jumlah Dan Laju Pertumbuhan Penduduk Kota Pasuruan Tahun 2025-2029

Sumber: BPS Provinsi Jawa Timur Diolah, 2024

Berdasarkan perhitungan di atas, jumlah penduduk Kota Pasuruan dalam lima tahun ke depan mengalami tren kenaikan, meskipun secara laju pertumbuhan dalam rentang tahun 2025-2029 mengalami penurunan. Proyeksi penduduk Kota Pasuruan tahun 2025-2029 juga dihitung berdasarkan jenis kelamin sebagaimana berikut:

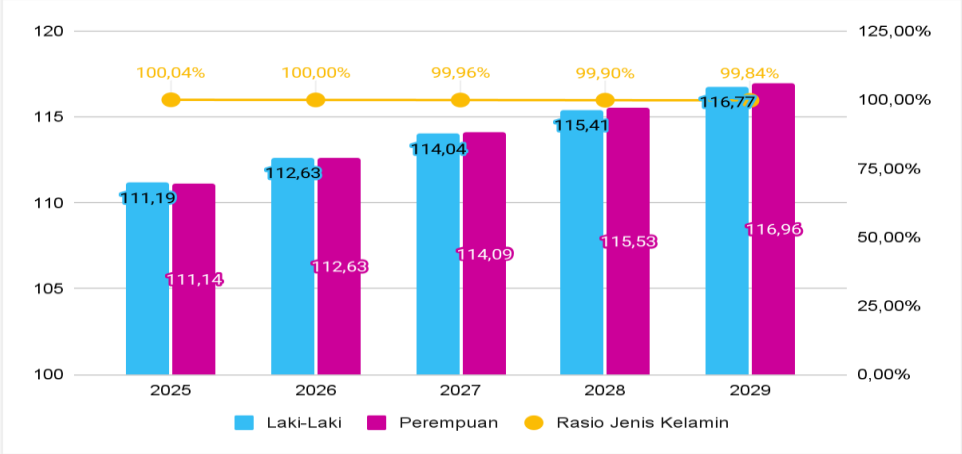

Gambar 2. 14 Proyeksi Jumlah Dan Rasio Penduduk Berdasarkan Jenis Kelamin Kota Pasuruan Tahun 2025-2029

Sumber: BPS Provinsi Jawa Timur Diolah, 2024

Rasio jenis kelamin di Kota Pasuruan dalam lima tahun ke depan diproyeksikan mengalami tren penurunan meskipun tidak signifikan. Hal ini mengindikasikan dalam rentang tahun 2025-2029, jumlah laki-laki di Kota Pasuruan relatif terhadap jumlah perempuan akan berkurang. Selanjutnya, proyeksi penduduk

Kota Pasuruan juga dilihat berdasarkan komposisi penduduknya sebagaimana berikut:

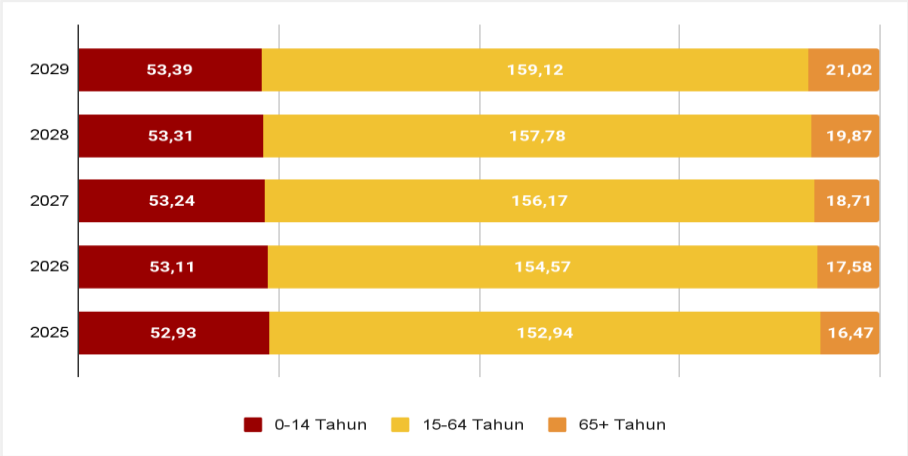

Gambar 2. 15 Proyeksi Jumlah Penduduk (Ribu) Berdasarkan Kelompok Usia Kota Pasuruan Tahun 2025-2029

Sumber: BPS Provinsi Jawa Timur Diolah, 2024

Proyeksi penduduk dari tahun 2025 hingga 2029 menunjukkan peningkatan jumlah penduduk pada semua kelompok usia. Penduduk usia 0-14 tahun sedikit meningkat dari 52.930 menjadi 53.390, sementara penduduk usia 15-64 tahun naik dari 152.940 menjadi 159.120, mencerminkan bertambahnya populasi usia kerja. Jumlah penduduk usia 65+ tahun mengalami peningkatan signifikan dari 16.470 menjadi 21.020, menunjukkan tren penuaan. Peningkatan ini mengharuskan penyesuaian dalam pelayanan kesehatan, pendidikan, perumahan, dan infrastruktur untuk memastikan kesejahteraan masyarakat di semua kelompok usia. Hasil proyeksi ini menghasilkan perhitungan rasio ketergantungan sebagaimana grafik berikut:

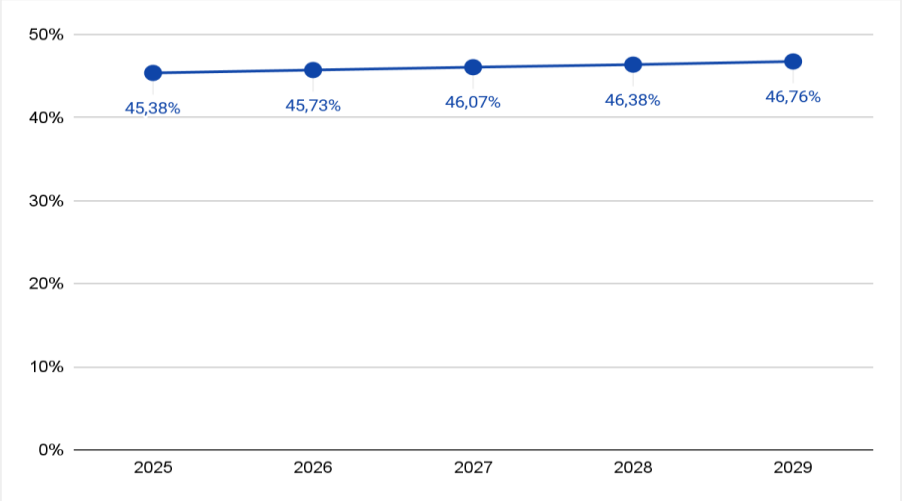

Gambar 2. 16 Proyeksi Rasio Ketergantungan Kota Pasuruan Tahun 2025-2029

Sumber: BPS Provinsi Jawa Timur Diolah, 2024

Proyeksi angka ketergantungan dari 2025 hingga 2029 menunjukkan peningkatan dari 45,38% menjadi 46,76%, yang mengindikasikan pertumbuhan jumlah penduduk usia tidak produktif lebih cepat dibandingkan usia produktif. Peningkatan ini berpotensi meningkatkan beban ekonomi, terutama pada sektor kesehatan dan pendidikan, karena lebih banyak individu yang memerlukan dukungan dari penduduk usia kerja. Implikasi dari tren ini meliputi kebutuhan akan kebijakan sosial yang efektif, peningkatan produktivitas ekonomi, dan perencanaan sumber daya yang lebih baik. Secara keseluruhan, proyeksi ini menggarisbawahi pentingnya persiapan dalam kebijakan ekonomi dan sosial untuk memastikan kesejahteraan dan stabilitas ekonomi.

Tabel 2. 7 Status Pekerjaan Utama Penduduk Kota Pasuruan Tahun 2025

STATUS PEKERJAAN UTAMA	JUMLAH PENDUDUK YANG BEKERJA MENURUT STATUS PEKERJAAN UTAMA-KOTA PASURUAN (JIWA)
Berusaha Sendiri	29.298
Berusaha dibantu buruh tidak tetap/brh tdk dibayar	9.685
Berusaha dibantu buruh tetap/brh dibayar	3.131
Buruh/karyawan/pegawai	60.099
Pekerja bebas	3.711
Pekerja Keluarga/tidak dibayar	9.920
Jumlah	115.844

Pada tahun 2024, jumlah penduduk yang bekerja di Kota Pasuruan tercatat sebanyak 115.844 jiwa. Dari jumlah tersebut, mayoritas bekerja sebagai buruh/karyawan/pegawai sebanyak 60.099 jiwa, menunjukkan bahwa sektor formal mendominasi struktur ketenagakerjaan di kota ini. Sementara itu, 29.298 jiwa tercatat sebagai pekerja yang berusaha sendiri, mencerminkan besarnya semangat wirausaha masyarakat. Selain itu, ada pula 9.685 jiwa yang berusaha dibantu oleh buruh tidak tetap atau tidak dibayar, serta 3.131 jiwa yang menjalankan usaha dengan bantuan buruh tetap atau dibayar, menunjukkan keberadaan pelaku usaha kecil dan menengah yang berkembang secara bertahap.

Di sisi lain, pekerja keluarga atau yang tidak dibayar berjumlah 9.920 jiwa, menggambarkan keterlibatan anggota keluarga dalam aktivitas ekonomi tanpa kompensasi langsung. Sementara itu, pekerja bebas tercatat sebanyak 3.711 jiwa, menandakan keberadaan tenaga kerja di sektor informal yang bekerja secara fleksibel atau tidak tetap. Secara keseluruhan, data ini mencerminkan bahwa meskipun sektor

formal mendominasi, sektor informal dan bentuk-bentuk pekerjaan non-standar tetap memiliki peran penting dalam mendukung perekonomian Kota Pasuruan.

2.1.2. Aspek Kesejahteraan Masyarakat

2.1.2.1. Fokus Kesejahteraan dan Pemerataan Ekonomi

A. Pertumbuhan Ekonomi

Dalam fokus pemerataan ekonomi, pertumbuhan ekonomi menjadi salah satu faktor penting. Pertumbuhan ekonomi dapat mempengaruhi pendapatan per-kapita dan berpengaruh pada kesejahteraan masyarakat. Jika kita meninjau data pertumbuhan ekonomi di tahun 2020-2024 Kota Pasuruan maka dapat diketahui bahwa Kota Pasuruan memiliki pertumbuhan ekonomi yang baik. Meskipun di tahun 2020 pertumbuhan ekonomi di Kota Pasuruan mengalami penurunan hingga mencapai angka -4,33% yang disebabkan oleh pandemi Covid, lonjakan pertumbuhan ekonomi dapat dicapai di tahun-tahun berikutnya. Di tahun 2021 angka pertumbuhan ekonomi Kota Pasuruan meningkat hingga menyentuh angka 3,64%. Prestasi ini berlanjut hingga tahun 2022 dimana pertumbuhan ekonomi Kota Pasuruan mencapai angka 6,22%. Angka tersebut jauh diatas skor rata-rata pertumbuhan ekonomi baik di tingkat Provinsi maupun Nasional. Namun sangat disayangkan, pada tahun 2023 Kota Pasuruan mengalami penurunan pertumbuhan ekonomi yang menjadikan skornya berada di angka 5,65 dan kembali menurun pada 2024 menjadi 5,45. Berikut merupakan sajian grafik pertumbuhan ekonomi di Kota Pasuruan 2020-2024:

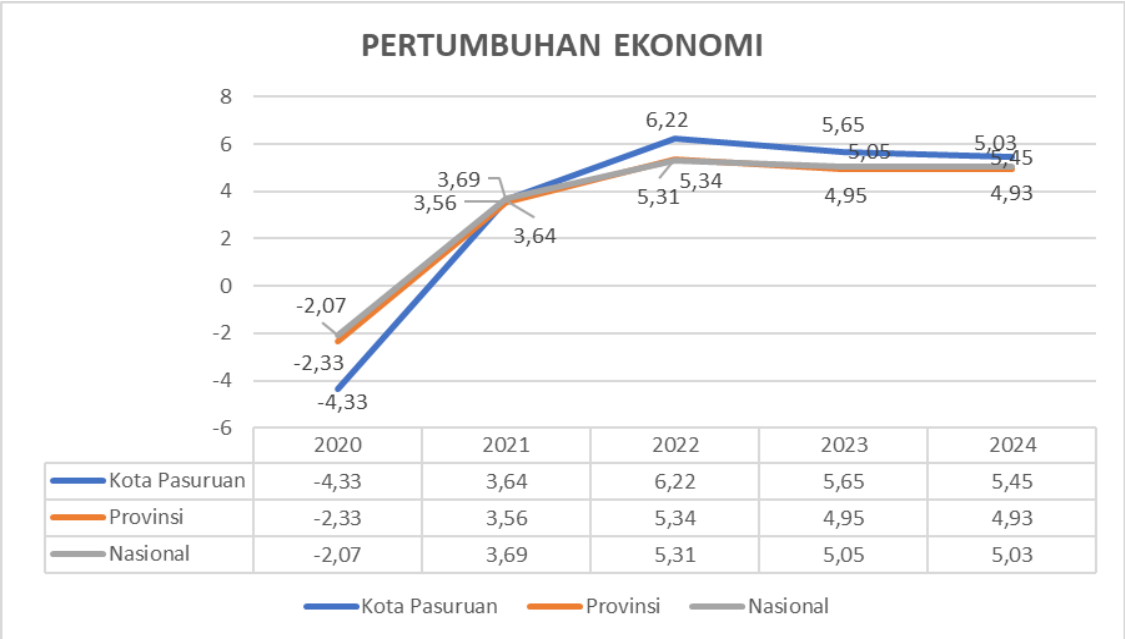

	2020	2021	2022	2023	2024
Kota Pasuruan	-4,33	3,64	6,22	5,65	5,45
Provinsi	-2,33	3,56	5,34	4,95	4,93
Nasional	-2,07	3,69	5,31	5,05	5,03

Gambar 2. 17 Pertumbuhan Ekonomi Kota Pasuruan, Provinsi Jawa Timur Dan Nasional Tahun 2020-2024

Sumber: Badan Pusat Statistik Kota Pasuruan, Provinsi Jawa Timur dan Pusat 2025

Skor pertumbuhan ekonomi Kota Pasuruan memiliki angka yang dinamis, namun apabila disandingkan dengan capaian pertumbuhan ekonomi tingkat provinsi dan nasional perolehan skor Kota Pasuruan menunjukkan angka yang positif. Jika kita bandingkan pertumbuhan ekonomi Kota Pasuruan dengan tingkat Provinsi, Kota Pasuruan selalu mengungguli skor rata-rata Provinsi. Begitu pula jika dibandingkan dengan rata-rata skor Nasional, di tahun 2022, 2023, 2024 Kota Pasuruan bahkan memperoleh skor di atas rata-rata skor Nasional. Adapun penurunan skor pertumbuhan ekonomi Kota Pasuruan yang terjadi di tahun 2024 juga dialami oleh Provinsi dan Nasional, namun ditengah penurunan masal tersebut Kota Pasuruan tetap memiliki skor yang lebih unggul.

Permasalahan/ Ancaman/ Potensi:

Kota Pasuruan memiliki prestasi yang baik dalam pertumbuhan ekonomi, persentase pertumbuhan ekonomi di Kota Pasuruan hampir selalu mengungguli persentase pertumbuhan ekonomi di tingkat Provinsi dan Nasional. Pertumbuhan ekonomi di tahun 2024 hingga seterusnya perlu dikawal, mengingat di tahun 2024 pertumbuhan ekonomi di Provinsi dan Nasional mengalami penurunan.

A. PDRB Per Kapita

Pendapatan perkapita merupakan rata-rata pendapatan yang didapatkan oleh setiap penduduk dalam suatu negara. Dalam melihat atau mengukur pertumbuhan ekonomi suatu daerah maka pendapatan perkapita merupakan salah satu indikator yang dapat mengukur kesejahteraan penduduk. Selain untuk mengukur kesejahteraan penduduk, pendapatan perkapita juga dapat digunakan untuk menentukan pendapatan rata-rata per orang untuk suatu daerah dan digunakan untuk mengevaluasi standar hidup dan kualitas hidup penduduk. Pendapatan per kapita pada suatu daerah dapat dihitung dengan membagi pendapatan daerah dengan penduduknya. Berikut merupakan grafik PDRB per Kapita Kota Pasuruan 2020-2024:

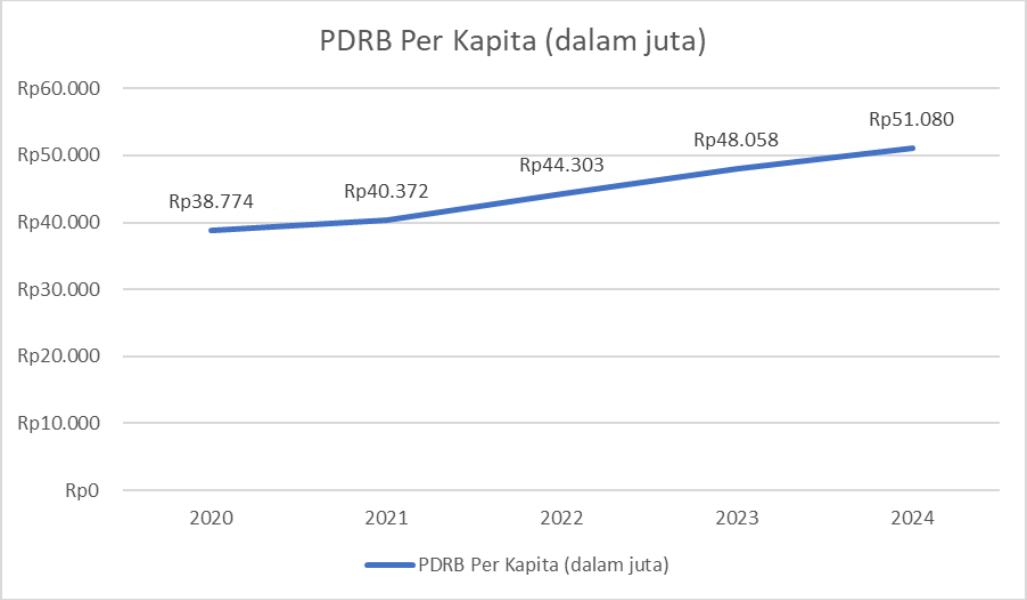

Gambar 2. 18 PDRB Per Kapita Kota Pasuruan Tahun 2020 - 2024

Sumber: Badan Pusat Statistik 2025

Melalui data di atas dapat disimpulkan bahwa nilai PDRB per kapita Kota Pasuruan 2020-2024 menunjukkan tren peningkatan yang positif. Selama lima tahun angka PDRB terus meningkat dan tidak mengalami penurunan angka. Hal ini mencerminkan kesejahteraan hidup masyarakat yang turut meningkat.

Secara keseluruhan, tren peningkatan nilai PDRB per kapita dari tahun 2020 hingga 2024 menunjukkan bahwa Kota Pasuruan berhasil melewati masa sulit pandemi dan terus berkembang menuju kesejahteraan ekonomi yang lebih baik. Peningkatan ini juga menandakan adanya optimisme dan kepercayaan masyarakat serta pelaku usaha terhadap prospek ekonomi kota ini. Dengan mempertahankan kebijakan yang mendukung pemulihan dan pertumbuhan ekonomi, serta mengadopsi inovasi dan teknologi, Kota Pasuruan memiliki potensi untuk terus meningkatkan kesejahteraan ekonominya di masa mendatang.

B. PDRB

Produk Domestik Regional Bruto (PDRB) adalah keseluruhan nilai barang dan jasa yang diproduksi suatu wilayah dalam jangka waktu tertentu. Produk Domestik Regional Bruto (PDRB) dapat dikategorikan menjadi dua, yakni Produk Domestik Regional Bruto (PDRB) Atas Dasar Harga Berlaku (ADHB) dan Produk Domestik Regional Bruto (PDRB) Atas Dasar Harga Konstan (ADHK). Perbedaan dari kedua jenis ini adalah cara perhitungan harga. PDRB ADHB nilai tambah barang dan jasa

yang dihitung menggunakan harga yang berlaku pada periode saat ini, sedangkan PDRB ADHK dihitung menggunakan harga pada tahun tertentu sebagai tahun dasar. Pendapatan Domestik Regional Bruto (PDRB) Kota Pasuruan dihitung dengan pendekatan produksi. Nilai produksi tersebut didasarkan pada harga berlaku maupun konstan. Nilai yang didasarkan harga berlaku digunakan untuk mengetahui perkembangan struktur ekonomi secara riil pada tahun yang bersangkutan. Berikut ini merupakan PDRB ADHB dan PDRB ADHK Kota Pasuruan Tahun 2020 hingga tahun 2024:

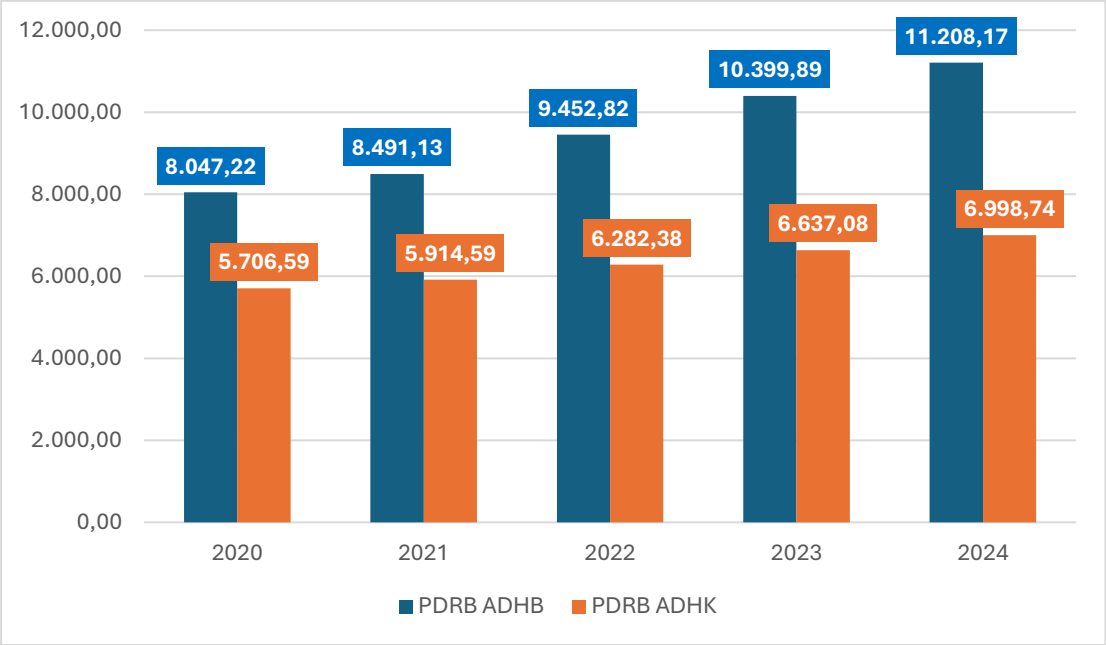

Gambar 2. 19 Produk Domestik Regional Bruto (PDRB-Milyar) Kota Pasuruan Tahun 2020-2024

Sumber : BPS Kota Pasuruan, 2025

Tabel 2. 8 PDRB ADHB Menurut Lapangan Usaha Di Kota Pasuruan Tahun 2020-2024

	Lapangan Usaha	2020	2021	2022	2023	2024
A	Pertanian, Kehutanan, dan Perikanan	198,39	193,47	213,93	228,86	240,00
B	Pertambangan dan Penggalian	1,97	2,01	0,00	0,80	0,90
C	Industri Pengolahan	1566,84	1670,74	1883,73	2095,17	2220,17
D	Pengadaan Listrik dan Gas	5,68	5,93	6,44	6,59	7,07
E	Pengadaan Air; Pengelolaan Sampah, Limbah, dan Daur Ulang	18,96	19,59	19,51	20,99	22,93
F	Konstruksi	493,06	504,44	547,28	571,11	603,74
G	Perdagangan Besar dan Eceran; Reparasi Mobil dan Sepeda Motor	2297,26	2478,65	2807,57	3082,87	3305,66
H	Transportasi dan Pergudangan	481,41	525,26	695,59	861,10	72,47
I	Penyediaan Akomodasi dan Makan Minum	425,94	451,20	505,47	558,35	616,18
J	Informasi dan Komunikasi	682,07	724,88	741,82	812,22	852,34
K	Jasa Keuangan dan Asuransi	602,09	617,58	661,44	708,07	744,19

	Lapangan Usaha	2020	2021	2022	2023	2024
L	Real Estat	214,30	217,88	227,43	237,49	250,61
M,N	Jasa Perusahaan	51,20	53,84	55,77	62,11	70,49
O	Administrasi Pemerintahan, Pertahanan, dan Jaminan Sosial Wajib	373,06	370,46	391,66	404,39	455,37
P	Jasa Pendidikan	357,38	360,77	366,44	395,66	428,30
Q	Jasa Kesehatan dan Kegiatan Sosial	76,93	80,31	85,82	89,22	99,28
S,T,U	Jasa Lainnya	200,71	214,13	242,92	266,27	319,39
	Produk Domestik Regional Bruto	8047,23	8491,13	9452,82	10.399,89	11.208,17

Sumber: BPS Kota Pasuruan, 2025

C. Indeks Gini

Gini rasio dapat dipahami sebagai suatu alat atau metode yang digunakan untuk mengukur ketimpangan ekonomi dalam suatu populasi melalui distribusi pendapatan. Sebagai alat ukur, Gini rasio digunakan untuk mengukur ketidaksetaraan atau ketimpangan ekonomi berdasarkan distribusi pendapatan atau kekayaan pada suatu populasi. Koefisien Gini dihitung dengan pengukuran ketimpangan atau ketidakmerataan pendapatan yang relatif sangat sederhana, yaitu dengan menghitung rasio bidang yang terletak antara garis diagonal dengan kurva terhadap bidang yang terletak antara kurva dengan garis vertikal dan horizontal sebelah kanan. Nilai Rasio Gini berkisar antara 0 hingga 1. Nilai Rasio Gini yang semakin mendekati 1 mengindikasikan tingkat ketimpangan yang semakin tinggi. Rasio Gini bernilai 0 menunjukkan adanya pemerataan pendapatan yang sempurna, atau setiap orang memiliki pendapatan yang sama. Sedangkan Rasio Gini bernilai 1 menunjukkan ketimpangan yang sempurna, atau satu orang memiliki segalanya sementara lainnya tidak memiliki apa-apa. Dengan kata lain, Rasio Gini diupayakan agar mendekati 0 untuk menunjukkan adanya pemerataan distribusi pendapatan antar penduduk. Untuk mengetahui perkembangan gini rasio Kota Pasuruan pada tahun 2020-2024 secara lebih jelas dapat dilihat pada gambar berikut:

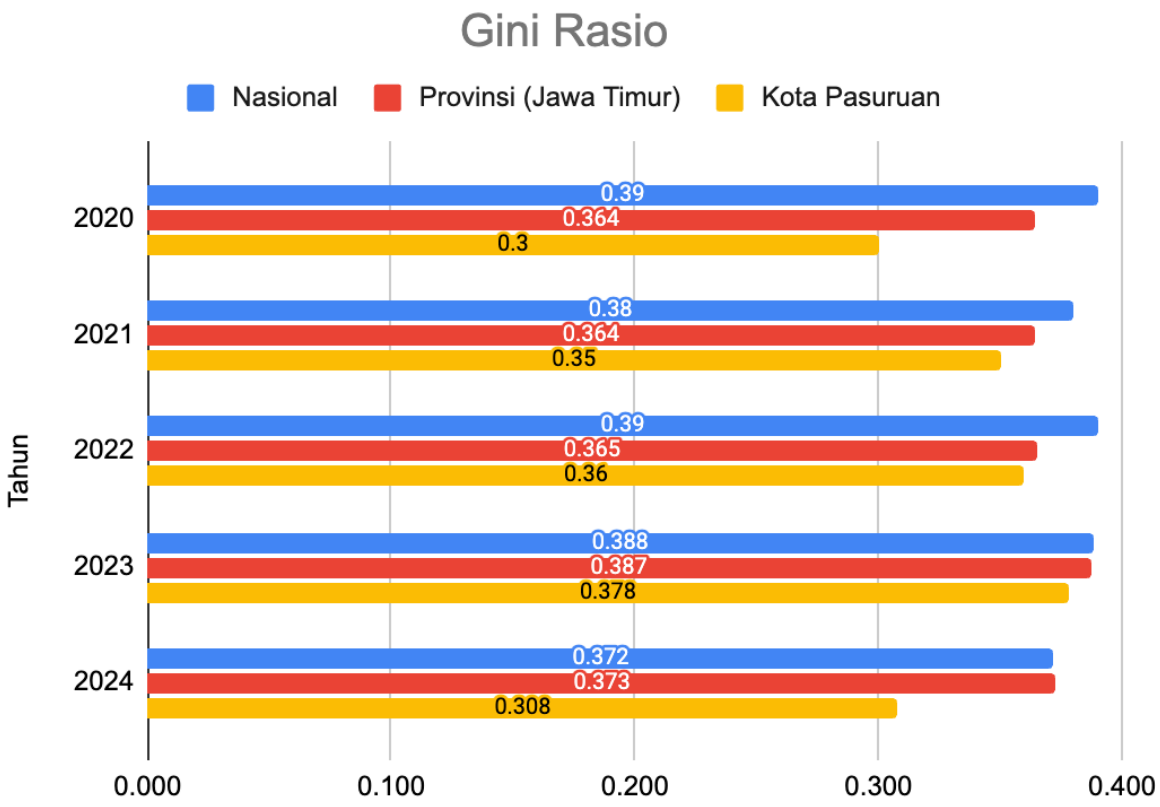

Gambar 2. 20 Gini Ratio Kota Pasuruan, Provinsi Jawa Timur, Nasional Tahun 2020-2024
Sumber: Badan Pusat Statistik, 2025

Tren ketimpangan pendapatan di Kota Pasuruan selama periode 2020-2024 memperlihatkan pola yang fluktuatif. Pada tahun 2020, kota ini mencatat rasio Gini sebesar 0,300, lebih rendah dibandingkan angka nasional (0,390) maupun Provinsi Jawa Timur (0,364), menunjukkan distribusi pendapatan yang relatif merata. Namun dalam dua tahun berikutnya, ketimpangan meningkat secara bertahap menjadi 0,350 pada 2021 dan 0,360 di 2022.

Puncak ketimpangan terjadi pada tahun 2023 dengan rasio Gini mencapai 0,378, angka yang hampir menyamai tingkat nasional saat itu (0,388). Kondisi ini mengindikasikan bahwa manfaat pertumbuhan ekonomi mungkin belum terdistribusi secara merata di masyarakat. Yang menarik, tahun 2024 menunjukkan perbaikan signifikan dengan rasio Gini turun drastis ke 0,308, sementara tingkat nasional dan provinsi hanya mengalami penurunan kecil.

Perubahan drastis pada 2024 patut dicermati lebih lanjut. Penurunan ketimpangan yang signifikan ini mungkin mencerminkan keberhasilan berbagai kebijakan pemerataan di tingkat lokal, seperti program bantuan sosial yang lebih tepat

sasaran, peningkatan akses terhadap kesempatan kerja, atau pengembangan usaha mikro dan kecil. Namun, perlu penelitian lebih mendalam untuk memastikan faktor-faktor dominan yang berpengaruh terhadap perbaikan ini sekaligus mengantisipasi agar tren positif tersebut dapat berkelanjutan di masa mendatang.

Permasalahan/ Ancaman/ Potensi:

Skor gini ratio Kota Pasuruan masih berada di angka yang aman karena jauh dari angka 1. Meski begitu gini ratio tetap perlu diperhatikan karena tren yang ditunjukkan selama lima tahun terakhir cenderung terus mengalami kenaikan. Skor di tahun 2025 dan seterusnya perlu diperhatikan secara ketat melihat pola dan tren gini ratio yang terus mengalami kenaikan.

2.1.2.2. Fokus Kesejahteraan Sosial

Kesejahteraan sosial merupakan usaha sosial yang terorganisir untuk meningkatkan taraf kehidupan masyarakat berdasarkan dengan konteks sosial. Salah satu indikator untuk mengukur kesejahteraan sosial adalah tingkat Pembangunan Manusia yang ada dalam suatu daerah. Selain itu Kesejahteraan Sosial juga dapat dilihat dari segi Pendidikan, Kesehatan dan juga Ketenagakerjaan.

A. Indeks Pembangunan Manusia

Indeks Pembangunan Manusia adalah salah satu indeks yang dapat digunakan untuk mengukur kualitas hidup masyarakat. Beberapa faktor penting yang mempengaruhi Indeks Pembangunan Manusia seperti perbaikan dalam pendidikan, kesehatan, dan ekonomi masyarakat. Adapun indeks pembangunan manusia Kota Pasuruan 2020-2024 terus mengalami peningkatan. Berikut merupakan sajian data terkait perkembangan indeks pembangunan manusia Kota Pasuruan:

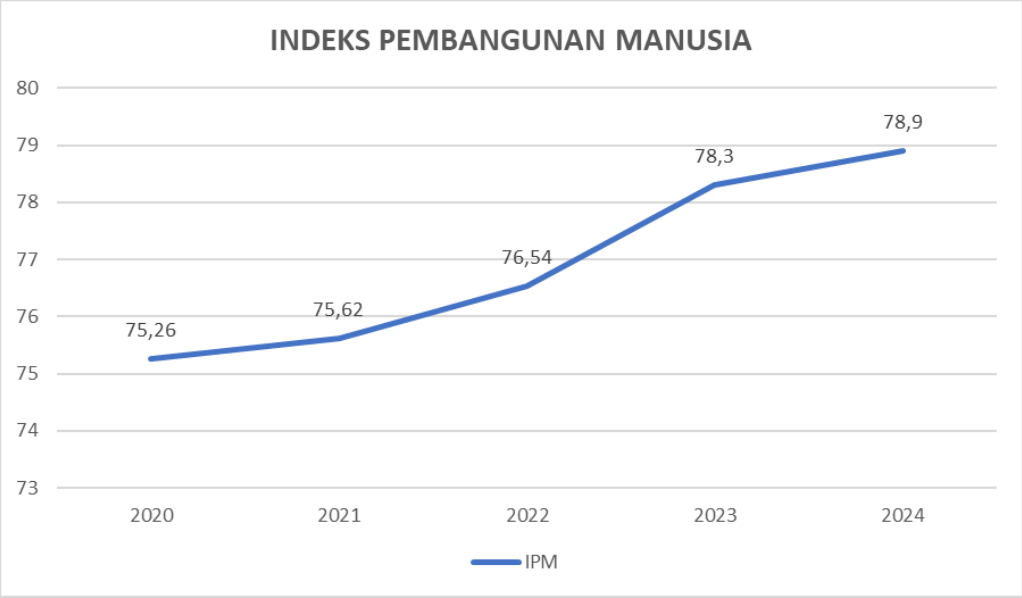

Gambar 2. 21 Indeks Pembangunan Manusia Kota Pasuruan Tahun 2020-2024
Sumber: Badan Pusat Statistik, 2025

Melihat data diatas perkembangan IPM Kota Pasuruan terus meningkat di setiap tahunnya. Pada tahun 2020 skor IPM berada pada angka 75,26. Kemudian mengalami peningkatan di 2021 menjadi 75,62. Pada tahun 2022 kembali meningkat hingga menyentuh angka 76,54. Di tahun 2023 skor IPM Kota Pasuruan menjadi 78,3. Terakhir, pada tahun 2024 kembali meningkat menjadi 78,9. Skor IPM yang terus meningkat ini menandakan kualitas hidup masyarakat Kota Pasuruan yang terus meningkat dan sejahtera di setiap tahunnya.

B. Pendidikan

A. Rata-Rata Lama Sekolah dan Harapan Lama Sekolah

Untuk mengukur kualitas pendidikan suatu daerah maka salah satu indikator yang dapat digunakan adalah angka rata-rata lama sekolah dan harapan lama sekolah pada daerah tersebut. Rata-rata Lama Sekolah adalah jumlah tahun rata-rata yang telah ditempuh oleh penduduk usia 25 tahun ke atas dalam menempuh pendidikan formal. RLS menunjukkan pencapaian pendidikan yang telah dijalani oleh suatu populasi. Sedangkan, Harapan Lama Sekolah adalah perkiraan jumlah tahun yang diharapkan dapat ditempuh oleh anak usia tertentu dalam menjalani pendidikan formal, berdasarkan pola partisipasi sekolah saat ini. HLS mencerminkan peluang anak-anak untuk mengakses pendidikan di masa depan. Berikut merupakan sajian data mengenai capaian angka RLS dan HLS Kota Pasuruan 2020-2024:

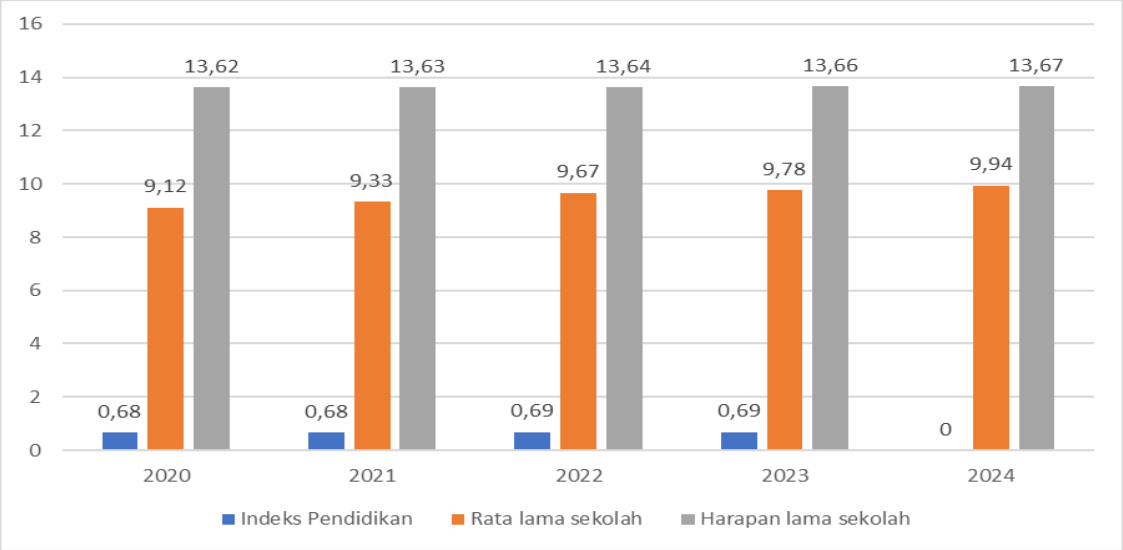

Gambar 2. 22 Indeks Pendidikan, Rata Lama Sekolah, Harapan Lama Sekolah Kota Pasuruan Tahun 2020-2024

Sumber: Dinas Pendidikan dan Kebudayaan Kota Pasuruan, 2025

Jika kita melihat grafik Indeks Pendidikan Kota Pasuruan 2020-2023 maka dapat diketahui bahwa terdapat peningkatan yang konsisten di setiap tahunnya. Di tahun 2020 indeks pendidikan berada di angka 0,68 dan naik secara konsisten hingga 0,69 di tahun 2023. Rata lama sekolah juga memiliki peningkatan yang cenderung stabil di setiap tahunnya. Pada tahun 2020 sebesar 9,12 terus naik hingga 9,94 di tahun 2024. Begitu pula dengan harapan lama sekolah. Harapan lama sekolah mengalami kenaikan yang sangat konsisten di setiap tahunnya. Pada tahun 2020 harapan lama sekolah berada pada angka 13,62 dan terus naik secara stabil hingga 13,67 di tahun 2024.

B. Angka Literasi/Numerasi

Dalam membaca, menulis, memahami dan menggunakan informasi serta kemampuan untuk menggunakan angka dan konsep matematika dalam kehidupan sehari-hari. Kemampuan literasi sendiri terdiri dari kemampuan membaca, menulis dan memahami informasi yang diberikan. Sedangkan kemampuan numerasi terdiri dari pemahaman angka dan penalaran matematika. Di bawah ini merupakan data Kemampuan Literasi dan Kemampuan Numerasi pada jenjang pendidikan SD dan SMP di Kota Pasuruan :

Tabel 2. 9 Kemampuan Literasi dan Numerasi Pada Jenjang Pendidikan SD dan SMP

No	Uraian	Satuan	2021	2022	2023	2024
Rata-rata Kemampuan Literasi berdasarkan asesmen Nasional						
1	Jenjang Pendidikan SD/MI	%	58,29	61,49	68,27	88,61
2	Jenjang Pendidikan SMP/MTs	%	68,35	71,74	77,74	87,74
Rata-rata Kemampuan Numerasi berdasarkan asesmen Nasional						
3	Jenjang Pendidikan SD/MI	%	38,54	44,53	50,8	77,63
4	Jenjang Pendidikan SMP/MTs	%	56,13	58,91	67,18	85,02

Sumber: Dinas Pendidikan dan Kebudayaan Kota Pasuruan, 2025

Secara keseluruhan, capaian rata-rata kemampuan literasi maupun numerasi berdasarkan asesmen nasional di tingkat SD/MI maupun SMP/MTs dalam 4 (empat) tahun terakhir mengalami kenaikan yang positif. Rata-rata kemampuan literasi pada jenjang pendidikan SD/MI meningkat dari 58,29% pada tahun 2021 menjadi 88,61% di tahun 2024, sedangkan pada jenjang SMP/MTs meningkat dari 68,35% pada tahun 2021 menjadi 87,74 pada tahun 2024. Pada saat yang sama rata-rata kemampuan numerasi di tahun 2021 sebesar 38,54% meningkat menjadi 77,63% di tahun 2024, sedangkan di jenjang SMP/MTs di tahun 2021 sebesar 56,13 meningkat sebesar 85,02% di tahun 2024. Peningkatan yang serupa pada kedua indikator ini menunjukkan adanya perbaikan yang konsisten dalam hasil pendidikan terkait literasi dan numerasi, yang mungkin merupakan hasil dari kebijakan atau intervensi pendidikan yang efektif selama periode tersebut. Peningkatan angka literasi dan numerasi secara signifikan meningkatkan daya saing SDM. Hal ini berimplikasi pada peningkatan produktivitas, efisiensi, dan inovasi di tempat kerja. SDM yang kompeten dengan keterampilan literasi dan numerasi yang kuat lebih mampu beradaptasi dengan perubahan teknologi dan ekonomi, serta lebih siap untuk menghadapi tantangan global. Oleh karena itu, investasi dalam pendidikan yang meningkatkan literasi dan numerasi sangat penting untuk meningkatkan daya saing SDM dan mendorong pertumbuhan ekonomi yang berkelanjutan.

C. Kesehatan

Usia harapan hidup adalah perkiraan rata-rata jumlah tahun yang dapat diharapkan seseorang untuk hidup sejak lahir, berdasarkan faktor-faktor seperti tingkat kematian, kesehatan, gaya hidup, dan kondisi lingkungan di suatu wilayah atau populasi tertentu. Melalui usia harapan hidup kita dapat melihat kesehatan

masyarakat serta kualitas layanan kesehatan pada suatu daerah. Usia Harapan Hidup dapat meningkat dengan peningkatan kualitas hidup, perbaikan layanan kesehatan, serta peningkatan kesadaran masyarakat tentang gaya hidup sehat.

Kota Pasuruan pada tahun 2024 menargetkan usia harapan hidup berada pada angka 72,1. Target tersebut berhasil direalisasikan 100% dengan capaian usia harapan hidup sebesar 74,86% di tahun 2024. Capaian tersebut membuktikan komitmen pemerintah Kota Pasuruan dalam bidang kesehatan dan kesejahteraan masyarakat.

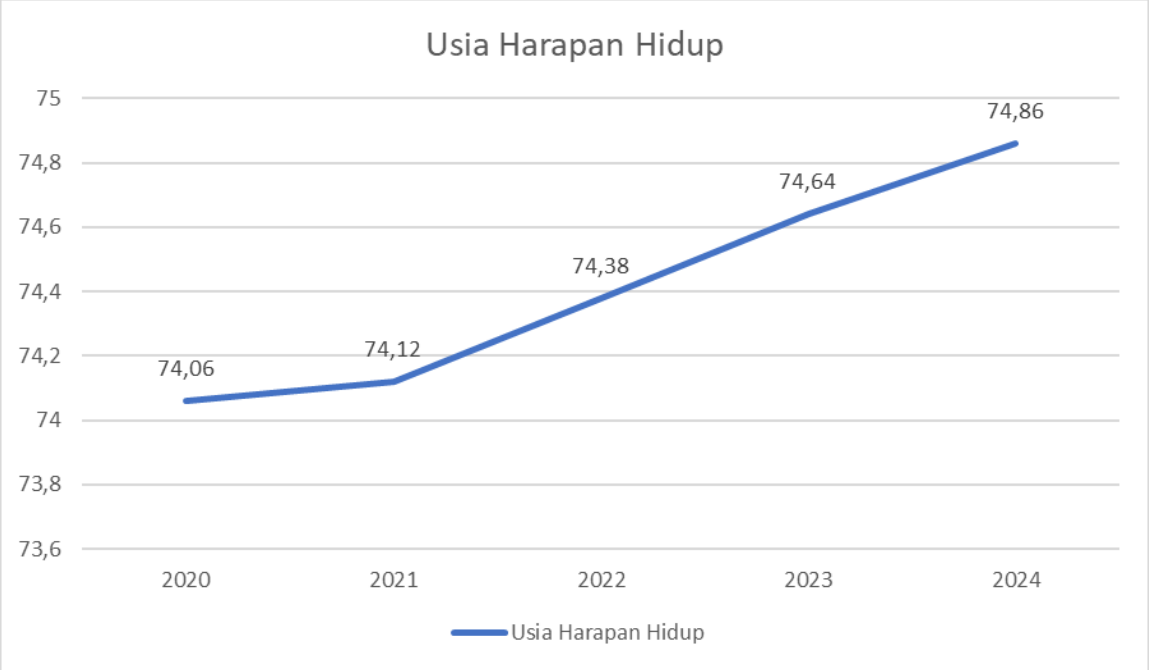

Gambar 2. 23 Usia Harapan Hidup Kota Pasuruan Tahun 2020-2024
Sumber: Badan Pusat Statistik, 2025

Usia Harapan Hidup Kota Pasuruan menggambarkan tren peningkatan yang positif mulai dari 2020 hingga 2024. Pada tahun 2020 usia harapan hidup berada pada angka 74,06 dan terus meningkat meskipun di tengah situasi Pandemi Covid-19. Hingga pada tahun 2024 usia harapan hidup Kota Pasuruan berada pada angka 74,86. Angka tersebut meningkat 0,8 sejak tahun 2020.

D. Kemiskinan

Kemiskinan adalah suatu kondisi ketidakmampuan secara ekonomi untuk memenuhi standar hidup rata-rata masyarakat di suatu daerah. Kondisi ketidakmampuan ini ditandai dengan rendahnya kemampuan pendapatan untuk memenuhi kebutuhan pokok baik berupa pangan, sandang, maupun papan.

Kemampuan pendapatan yang rendah ini juga akan berdampak berkurangnya kemampuan untuk memenuhi standar hidup rata-rata seperti standar kesehatan masyarakat dan standar pendidikan.

Secara garis besar persentase kemiskinan di Kota Pasuruan cenderung memiliki dinamika yang fluktuatif. Pada tahun 2020 persentase kemiskinan di Kota Pasuruan berada pada angka 6,66%. Angka tersebut jauh dibawah rata-rata persentase kemiskinan di tingkat Provinsi dan Nasional. Kemudian pada tahun 2021 persentase kemiskinan di Kota Pasuruan mengalami kenaikan hingga menyentuh angka 6,88%. Di tahun 2022 persentase kemiskinan berhasil diturunkan hingga sampai pada angka 6,37%. Namun sayangnya di tahun 2023 persentase kemiskinan Kota Pasuruan kembali mengalami kenaikan hingga berada pada angka 6,6%. Dan terakhir pada tahun 2024 persentase kemiskinan kembali turun menyentuh angka 6,32%. Berikut merupakan sajian data grafik persentase kemiskinan di Kota Pasuruan 2020-2024:

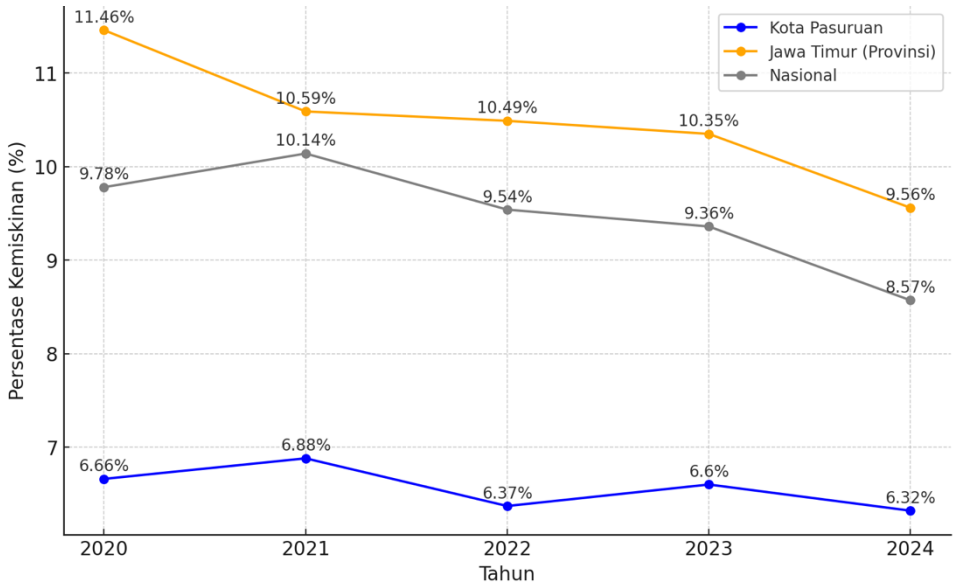

Gambar 2. 24 Persentase Kemiskinan Kota Pasuruan, Provinsi Jawa Timur, Nasional Tahun 2020-2024

Sumber: Badan Pusat Statistik 2025

Jika dilihat dari Garis Kemiskinan (GK) yang mencerminkan nilai rupiah pengeluaran minimum yang diperlukan seseorang untuk memenuhi kebutuhan pokok hidupnya selama sebulan, baik kebutuhan makanan maupun non-makanan, Garis kemiskinan di Kota Pasuruan setiap tahun mengalami peningkatan dari tahun 2020 hingga tahun 2024. Hal ini juga akan berpengaruh pada peningkatan jumlah penduduk

miskin yang ada. Apabila kemampuan dalam memenuhi kebutuhan dasar masyarakat tidak sejalan dengan penghasilan yang didapatkan maka peningkatan jumlah penduduk miskin tidak dapat terhindarkan. Adapun perkembangan jumlah penduduk miskin dan garis kemiskinan di Kota Pasuruan pada tahun 20120 hingga 2024 secara lebih jelas dapat dilihat pada tabel berikut:

Tabel 2. 10 Jumlah Penduduk Miskin dan Garis Kemiskinan Kota Pasuruan Tahun 2020-2024

Keterangan	2020	2021	2022	2023	2024
Jumlah Penduduk Miskin (Ribu/jiwa)	13,40	13,97	13,02	13,56	13,07
Garis Kemiskinan (Rp/kapita/bulan)	441.531	461.624	486.893	529.512	554.195

Sumber: Badan Pusat Statistik 2025

Persoalan kemiskinan pada dasarnya tidak terbatas hanya tentang jumlah dan persentase penduduk miskin. Dimensi lain yang perlu diperhatikan adalah tingkat kedalaman dan keparahan kemiskinan. Selain upaya memperkecil jumlah penduduk miskin, kebijakan penanggulangan kemiskinan juga terkait dengan bagaimana mengurangi kesenjangan di antara penduduk miskin. Tingkat kedalaman dan keparahan kemiskinan dapat diketahui dengan melihat indeks kedalaman kemiskinan dan indeks keparahan kemiskinan. Indeks Kedalaman Kemiskinan (Poverty Gap Index - P1) adalah ukuran rata-rata kesenjangan pengeluaran masing-masing penduduk miskin terhadap garis kemiskinan. Semakin tinggi nilai indeks, semakin jauh rata-rata pengeluaran penduduk dari garis kemiskinan. Sedangkan Indeks Keparahan Kemiskinan (Poverty Severity Index - P2) memberikan gambaran mengenai penyebaran pengeluaran diantara penduduk miskin. Semakin tinggi nilai indeks, semakin tinggi ketimpangan pengeluaran diantara penduduk miskin. Untuk mengetahui perkembangan hasil perhitungan dari kedua indeks tersebut di Kota Pasuruan dapat dilihat pada gambar berikut:

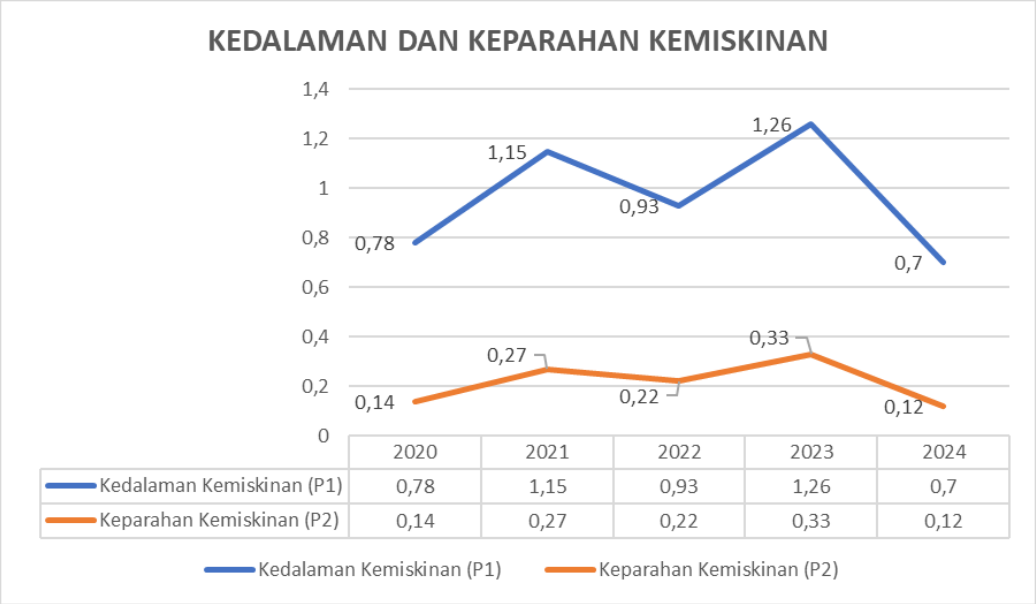

Gambar 2. 25 Grafik Kedalaman dan Keparahan Kemiskinan Kota Pasuruan Tahun 2020-2024

Sumber: Badan Pusat Statistik 2025

Indeks Kedalaman Kemiskinan (P1) dan Keparahan Kemiskinan (P2) Kota Pasuruan tahun 2020-2024 cenderung memiliki tren yang sama yakni fluktuatif. Pada tahun 2020 Kedalaman Kemiskinan (P1) Kota Pasuruan berada di angka 0,78 dan ditahun yang sama Keparahan Kemiskinan (P2) berada di angka 0,14. Pada tahun 2021 keduanya mengalami kenaikan, Kedalaman Kemiskinan (P1) berada di angka 1,15 dan Keparahan Kemiskinan (P2) berada di angka 0,27. Namun hal ini dapat teratasi di tahun berikutnya. Pada tahun 2022 Kota Pasuruan mampu menurunkan kedua indeks ini dengan hasil P1 sebesar 0,93 dan P2 pada angka 0,22. Di tahun berikutnya yakni 2023 kedua indeks ini kembali mengalami kenaikan dengan P1 memiliki skor 1,26 dan P2 memiliki skor 0,33. Dan terakhir pada tahun 2024 Kota Pasuruan kembali mampu untuk menurunkan kedua indeks ini dengan hasil akhir Kedalaman Kemiskinan (P1) sebesar 0,7 dan Keparahan Kemiskinan (P2) sebesar 0,12.

Penduduk miskin ekstrem adalah kelompok masyarakat yang hidup jauh di bawah garis kemiskinan dan mengalami kesulitan untuk memenuhi kebutuhan dasar secara layak, seperti pangan, tempat tinggal, air bersih, sanitasi, pendidikan, dan layanan kesehatan. Mereka berada dalam kondisi paling rentan, dan sering kali menghadapi berbagai hambatan struktural yang membuat mereka sulit keluar dari kemiskinan, bahkan untuk bertahan hidup sehari-hari. Menurut standar internasional yang digunakan oleh Bank Dunia, seseorang dikategorikan miskin

ekstrem apabila pengeluarannya kurang dari USD 1,90 per hari (PPP). Untuk mengetahui kondisi penduduk miskin di Kota Pasuruan dapat dilihat pada gambar berikut.

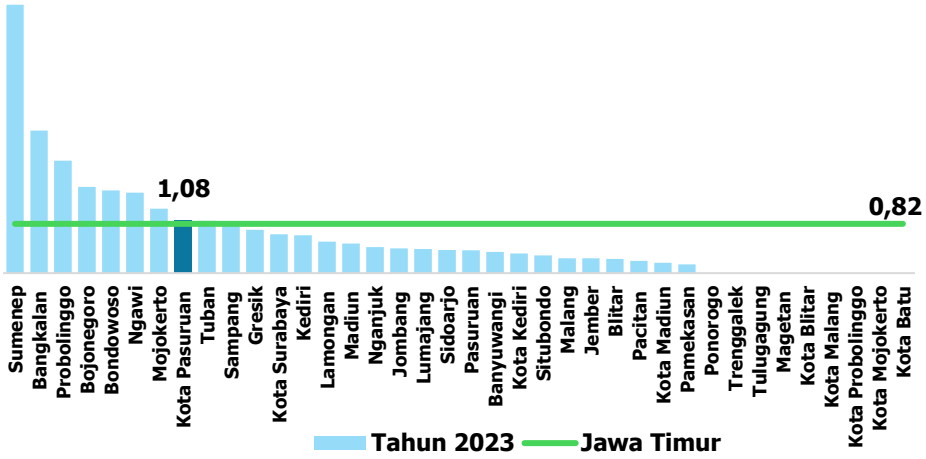

Gambar 2. 26 Persentase Kemiskinan Ekstrem Kabupaten/Kota di Provinsi Jawa Timur Tahun 2023 (%)

Sumber: Data P3KE Diolah, 2023

Untuk data penduduk miskin ekstrem, perlu diketahui bahwa hingga saat ini data tahun 2024 masih belum tersedia secara resmi sehingga analisis yang digunakan masih mengacu pada data terakhir yang tersedia, yaitu tahun 2023. Pada tahun 2023, persentase penduduk miskin ekstrem di Kota Pasuruan tercatat sebesar 1,08%. Angka ini menunjukkan bahwa terdapat lebih dari satu persen penduduk Kota Pasuruan yang hidup dalam kondisi sangat memprihatinkan, dengan tingkat pengeluaran jauh di bawah garis kemiskinan dan mengalami keterbatasan dalam memenuhi kebutuhan dasar seperti pangan, tempat tinggal, pendidikan, air bersih, serta layanan kesehatan.

Jika dibandingkan dengan persentase kemiskinan ekstrem di tingkat Provinsi Jawa Timur, yaitu sebesar 0,82%, maka angka di Kota Pasuruan tergolong lebih tinggi yang menunjukkan bahwa kondisi kemiskinan ekstrem di wilayah ini masih menjadi tantangan yang cukup serius. Hal ini menandakan bahwa masih ada kelompok masyarakat di Kota Pasuruan yang berada dalam kondisi paling rentan dan membutuhkan intervensi sosial yang bersifat langsung, cepat, dan berkelanjutan. Lebih lanjut, berdasarkan perbandingan dengan kabupaten/kota lainnya di Jawa Timur, Kota Pasuruan menempati peringkat ke-7 tertinggi dalam hal persentase kemiskinan ekstrem. Peringkat ini menempatkan Kota Pasuruan dalam kelompok wilayah dengan tingkat kemiskinan ekstrem yang cukup menonjol, sehingga perlu menjadi prioritas

dalam pelaksanaan program penanggulangan kemiskinan ekstrem, baik dari sisi bantuan sosial, pemberdayaan ekonomi, maupun peningkatan akses terhadap layanan dasar.

Permasalahan/ Ancaman/ Potensi:

Secara umum Kota Pasuruan memiliki capaian yang baik dalam hal persentase kemiskinan. Meskipun persentase kemiskinan Kota Pasuruan cenderung dinamis dan fluktuatif namun angkanya selalu berada di bawah rata-rata skor provinsi dan nasional

Meskipun memiliki persentase kemiskinan yang cenderung aman yakni dibawah rata-rata skor provinsi dan nasional namun jumlah penduduk miskin, garis kemiskinan, indeks kedalaman dan keparahan provinsi perlu menjadi perhatian karena angkanya yang sangat fluktuatif.

Pada tahun 2025 dan seterusnya jumlah penduduk miskin dan garis kemiskinan dikhawatirkan akan mengalami kenaikan jika melihat pola selama lima tahun terakhir. Hal ini perlu menjadi perhatian khusus.

Pada tahun 2025 dan seterusnya indeks Kedalaman Kemiskinan dan Keparahan Kemiskinan dikhawatirkan akan mengalami kenaikan jika melihat pola selama lima tahun terakhir. Hal ini perlu menjadi perhatian khusus.

E. Tenaga Kerja

Urusan tenaga kerja pada suatu daerah merupakan suatu tanggung jawab penuh bagi setiap daerah dalam penyelenggaraannya. Sebagai urusan wajib non pelayanan dasar, urusan tenaga kerja diatur dalam undang-undang Nomor 23 Tahun 2014 tentang Pemerintahan Daerah. Urusan tenaga kerja meliputi ketenagakerjaan yang ada dalam suatu daerah, misalnya saja penyusunan rencana tenaga kerja makro, peningkatan pengembangan karier SDM, perumusan kebijakan teknis dalam urusan pemerintahan bidang tenaga kerja, transmigrasi serta urusan lain yang menyangkut terkait tenaga kerja. Urusan tenaga kerja juga menyangkut ketenagakerjaan yang merupakan suatu pendidikan, dan pelatihan lanjut yang diberikan kepada pekerja dalam rangka mengembangkan keterampilan dan kemampuan SDM. Dalam urusan tenaga kerja, terdapat indikator makro yang menjadi tolak ukur keberhasilan suatu daerah dalam melaksanakan urusan tenaga kerjanya. Indikator makro tersebut adalah Tingkat Pengangguran Terbuka.

Tingkat Pengangguran Terbuka (TPT) merupakan persentase jumlah pengangguran terhadap jumlah angkatan kerja. Tingkat Pengangguran Terbuka di

Kota Pasuruan sejak tahun 2020 hingga 2024 memiliki tren yang terus menurun. Hal ini mengindikasikan hal yang positif karena dari tahun ke tahun tingkat pengangguran semakin berkurang. Pada tahun 2020 tingkat pengangguran di Kota Pasuruan berada di angka 6,33. Kemudian di tahun 2021 kembali mengalami penurunan hingga berada pada angka 6,23. Pada tahun 2022 angka ini kembali turun sehingga menjadikan angka tingkat pengangguran 6,18. Kemudian pada tahun 2023 kembali turun hingga menyentuh angka 5,64. Puncak penurunan angka tingkat pengangguran terbuka di Kota Pasuruan berada di tahun 2024, di tahun tersebut tingkat pengangguran Kota Pasuruan sebesar 4,63. Berikut merupakan sajian data perkembangan penurunan angka tingkat pengangguran terbuka Kota Pasuruan 2020-2024:

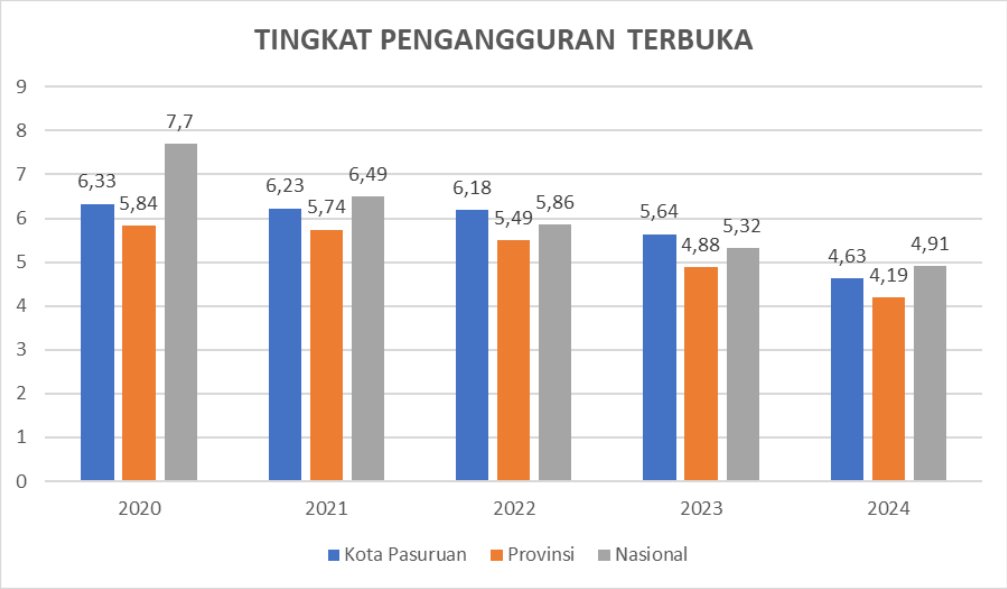

Gambar 2. 27 Tingkat Pengangguran Terbuka Kota Pasuruan, Provinsi Jawa Timur, Nasiona Tahun 2020-2024

Sumber: Badan Pusat Statistik, 2025

Meskipun dari tahun ke tahun terus mengalami penurunan, tingkat pengangguran terbuka di Kota Pasuruan cenderung berada di atas rata-rata angka provinsi. Kembali kepada definisi tingkat pengangguran terbuka yang merupakan persentase jumlah pengangguran terhadap jumlah angkatan kerja, maka penting bagi kita untuk mengetahui jumlah angkatan kerja. Untuk mengetahui rincian lebih lanjut mengenai jumlah penduduk usia kerja, angkatan kerja, dan bukan angkatan kerja dapat disimak melalui sajian data berikut:

Tabel 2. 11 Jumlah Penduduk Usia Kerja, Angkatan Kerja dan Bukan Angkatan Kerja Tahun 2020-2024

No	Keterangan	2020	2021	2022	2023	2024
1.	Penduduk Usia Kerja	154.895	156.219	157.458	164.291	167,04
2.	Angkatan Kerja	108.511	111.954	107.143	124.281	121.46
	Bekerja	101.644	104.977	100.520	117.266	115,84
	Pengangguran	6.867	6.977	6.623	7.015	5.620
3.	Bukan Angkatan Kerja	46.384	44.265	50.315	40.010	45.580

Sumber: BPS Kota Pasuruan 2025

Keberadaan jumlah pengangguran memang tidak dapat dipisahkan dari adanya permintaan dan penawaran faktor produksi (tenaga kerja). Perbandingan antara pertumbuhan pencari kerja dan ketersediaan kesempatan kerja di Kota Pasuruan dari tahun ke tahun menunjukkan adanya kondisi yang tidak seimbang, dimana pencari kerja memiliki jumlah yang lebih besar dibandingkan dengan lapangan pekerjaan yang tersedia. Kondisi tersebut sangat sulit untuk dilakukan intervensi oleh pemerintah. Pemerintah tidak bisa berbuat banyak untuk menekan penduduk yang telah memasuki usia kerja (15 tahun ke atas) di Kota Pasuruan yang memiliki rata-rata pertumbuhan dalam setiap tahunnya.

Permasalahan/ Ancaman/ Potensi:

Tingkat Pengangguran Terbuka di Kota Pasuruan selama 5 tahun terakhir berhasil menurun. Namun hal ini tetap perlu menjadi perhatian karena angka tingkat pengangguran terbuka Kota Pasuruan selalu berada di atas rata-rata angka provinsi.

Jumlah angkatan kerja yang menganggur di Kota Pasuruan masih sangat fluktuatif, sehingga Pemerintah Kota Pasuruan perlu meningkatkan ketersediaan lapangan pekerjaan dan kemudahan akses pekerjaan bagi masyarakat Kota Pasuruan.

F. Sustainable Development Goals (SDG's)

Sustainable Development Goals merupakan serangkaian tujuan dan target yang ditetapkan untuk mencapai pembangunan berkelanjutan secara global. Sustainable Development Goals (SDG'S) terdiri dari 17 tujuan. Berikut ini adalah 17 Tujuan SDG'S beserta jumlah indikatornya masing-masing.

Tabel 2. 12 Pilar SDG's dan Tujuan Pembangunan

No	Tujuan Pembangunan	Indikator	Tercapai	Akan Tercapai	Perlu Usaha Keras	Keterangan
1	Tujuan 1 : Tanpa Kemiskinan	17	10	6	1	indikator yang perlu usaha keras adalah Persentase Penyandang Cacat yang mampu memenuhi kebutuhan dasarnya
2	Tujuan 2 : Tanpa Kelaparan	9	4	2	2	Indikator yang perlu usaha keras adalah - Proporsi penduduk dengan asupan kalori minimum di bawah 2100 kkal/kapita/hari - Nilai Tambah Pertanian dibagi jumlah tenaga kerja di sektor pertanian (rupiah per tenaga kerja)
3	Tujuan 3 : Kehidupan Sehat dan Sejahtera	37	22	13	2	Indikator yang perlu usaha keras adalah - Unmet need pelayanan kesehatan. - Persentase merokok pada penduduk umur ≥15 tahun.
4	Tujuan 4 : Pendidikan Berkualitas	18	10	4	4	Indikator yang perlu usaha keras adalah : - Angka Partisipasi Kasar (APK) Perguruan Tinggi (PT). - Proporsi remaja dan dewasa dengan keterampilan Teknologi informasi dan komunikasi (TIK). - Rasio APK Perempuan/laki-laki di PT - Rasio APM Perguruan Tinggi
5	Tujuan 5 : Kesetaraan Gender	10	5	4	1	Indikator yang perlu usaha keras adalah Proporsi individu yang menguasai/ memiliki telepon genggam.
6	Tujuan 6 : Air Bersih dan Sanitasi Layak	4	1	2	1	Indikator yang perlu usaha keras adalah Proporsi populasi yang memiliki fasilitas cuci tangan dengan sabun dan air.
7	Tujuan 7 : Energi Bersih dan Terjangkau	5	1	0	4	Indikator yang perlu usaha keras adalah : - Konsumsi listrik per kapita - Rasio penggunaan gas rumah tangga - Persentase Peningkatan masyarakat yang

No	Tujuan Pembangunan	Indikator	Tercapai	Akan Tercapai	Perlu Usaha Keras	Keterangan
						menggunakan Energi Baru Terbarukan - Bauran Energi Primer dari EBT
8	Tujuan 8 : Pekerjaan Layak dan Pertumbuhan Ekonomi	15	4	7	4	Indikator yang perlu usaha keras adalah : - Laju pertumbuhan PDB per tenaga kerja/Tingkat pertumbuhan PDB riil per orang bekerja per tahun - Persentase pengajuan pembiayaan KUKM yang lulus verifikasi - Persentase usia muda (15-24) yang sedang tidak sekolah, bekerja atau mengikuti pelatihan (NEET) - Persentase setengah pengangguran
9	Tujuan 9 : Industri, Inovasi, dan Infrastruktur	8	1	3	5	Indikator yang perlu usaha keras adalah : - Rasio Emisi CO2/Emisi Gas Rumah Kaca dengan nilai tambah sektor industri manufaktur. - Persentase Perubahan Emisi CO2/Emisi Gas Rumah Kaca. - Jumlah Penurunan emisi Gas Rumah Kaca (GRK) di sektor limbah - Proporsi penduduk yang terlayani mobile broadband. - Proporsi individu yang menguasai/memiliki telepon genggam.
10	Tujuan 10 : Berkurangnya Kesenjangan	7	3	2	2	Indikator yang perlu usaha keras adalah : - Indeks Kebebasan Sipil. - Peningkatan Jumlah Tenaga Kerja yang menjadi peserta BPJS Ketenagakerjaan
11	Tujuan 11 : Kota dan Permukiman yang Berkelanjutan	9	4	3	2	Indikator yang perlu usaha keras adalah : - Jumlah dokumen penanggulangan bencana yang disusun - Proporsi rumah tangga yang memiliki akses terhadap hunian yang layak dan terjangkau.

No	Tujuan Pembangunan	Indikator	Tercapai	Akan Tercapai	Perlu Usaha Keras	Keterangan
12	Tujuan 12 : Konsumsi dan Produksi yang Bertanggung Jawab	2	0	1	1	Indikator yang perlu usaha keras adalah Persentase limbah B3 yang dikelola
13	Tujuan 13 : Penanganan Perubahan Iklim	1	0	0	1	Indikator yang perlu usaha keras adalah Jumlah dokumen penanggulangan bencana yang disusun
14	Tujuan 14 : Melestarikan dan Memanfaatkan Secara Berkelanjutan Sumber Daya Kelautan dan Samudera Untuk Pembangunan Berkelanjutan	2	0	0	2	Indikator yang perlu usaha keras adalah: - Luas Rehabilitasi Magrove - Luas Rehabilitasi Terumbu Karang
15	Tujuan 15 : Ekosistem Daratan	10	3	0	7	Indikator yang perlu usaha keras adalah - Indeks tutupan hutan - Persentase sub kategori kehutanan dan penebangan kayu terhadap PDRB - Persentase nilai efektifitas pengelolaan kawasan konservasi tahura Raden Soerjo - Rehabilitasi hutan dan lahan kritis - Persentase Penerapan Penegakan Hukum terhadap Pelanggaran Undang Undang Lingkungan Hidup - Penyusunan Dokumen Profil Pengelolaan Tutupan Lahan - Persentase Penerapan Penegakan Hukum terhadap Pelanggaran UndangUndang Lingkungan Hidup
16	Tujuan 16 : Perdamaian, Keadilan, Kelembagaan yang Tangguh	12	7	2	3	Indikator yang perlu usaha keras adalah : - Indeks Demokrasi Jawa Timur (Kota Pasuruan) - Indeks Kebebasan Sipil - Indeks Hak-hak Politik.
17	Tujuan 17 : Kemitraan untuk Mencapai Tujuan	6	3	1	2	Indikator yang perlu usaha keras adalah - Rasio penerimaan pajak terhadap PDRB. - Proporsi individu yang menggunakan internet.

2.1.3. Aspek Pelayanan Umum

2.1.3.1. Urusan Pemerintahan Wajib Pelayanan Dasar

A. Pendidikan

Pendidikan merupakan saluran perubahan masyarakat, yang menjadi salah satu prioritas pembangunan. Pemerintah sebagai pilar demokrasi harus menjadikan pendidikan sebagai orientasi perubahan. Tentunya prioritas ini perlu dilaksanakan pemerintah dengan sebaik-baiknya guna mendukung pelaksanaan pendidikan berdasarkan hakikat pendidikan dan amanah Undang-Undang Dasar. Peran pemerintah dalam melaksanakan layanan wajib bidang pendidikan, dicerminkan melalui beberapa indikator, antara lain: pendidikan usia dini, tingkat dasar dan menengah, baik itu terkait kualitas manajemen maupun fasilitas infrastruktur penunjangnya. Dinas Pendidikan dan Kebudayaan Kota Pasuruan memiliki tugas pokok dan fungsi dalam menyelenggarakan urusan pendidikan di Kota Pasuruan. Sesuai dengan Peraturan Walikota (Perwali) Kota Pasuruan Nomor 7 Tahun 2022 tentang tugas pokok dan fungsi Dinas Pendidikan dan Kebudayaan. Penyelenggaraan urusan pendidikan di Kota Pasuruan meliputi Pendidikan Anak Usia Dini (PAUD), Pendidikan Sekolah Dasar (SD), Pendidikan Sekolah Menengah (SMP), dan Pendidikan Masyarakat. Sesuai dengan amanat Peraturan Menteri Pendidikan dan Kebudayaan Nomor 32 Tahun 2022, Pemerintah Kota Pasuruan juga menyelenggarakan Standar Pelayanan Minimum (SPM) Bidang Pendidikan yang realisasi capaiannya dapat dilihat melalui tabel berikut:

Tabel 2. 13 Capaian Indikator SPM Urusan Pendidikan Kota Pasuruan

No.	INDIKATOR	2020	2021	2022	2023	2024
1.	Persentase anak usia 5-6 tahun yang berpartisipasi dalam pendidikan anak usia dini (APS)	77,42%	80,94%	87,73%	88,57%	98,73%
2.	Persentase anak usia 7-15 tahun yang berpartisipasi dalam pendidikan dasar (APS)	101,93%	98,01%	99,48%	99,47%	97,56%
3.	Persentase anak usia 7-18 tahun yang berpartisipasi dalam pendidikan kesetaraan (Paket A/B/C) (APS)	0,73%	5,59%	11,39%	37,72%	91,89%

Sumber: Dinas Pendidikan dan Kebudayaan Kota Pasuruan, 2025

Capaian indikator SPM Kota Pasuruan selama 2020-2024 memiliki perkembangan yang fluktuatif. Beberapa indikator juga mengalami pertumbuhan yang stabil di setiap tahunnya. Salah satu indikator yang terus tumbuh di setiap tahunnya adalah persentase anak usia 5-6 tahun yang berpartisipasi dalam PAUD. Capaian partisipasi PAUD di tahun 2020 berada di angka 77,42% kemudian meningkat di tahun

2021 menjadi 80,94%, dan terus meningkat di tahun 2022 menjadi 87,73%, di tahun 2023 menjadi 88,57% dan terakhir di 2024 menjadi 98,73%. Berbeda dengan capaian partisipasi PAUD, persentase anak usia 7-15 tahun yang berpartisipasi dalam pendidikan dasar memiliki dinamika yang fluktuatif. Tahun 2020 menjadi capaian tertinggi persentase partisipasi pendidikan dasar dengan angka 101,93%. Namun pada tahun 2021 terjadi penurunan angka partisipasi hingga menjadi 98,01%, kemudian di tahun 2022 naik menjadi 99,48% dan di tahun 2023 mengalami penurunan yang sangat sedikit hingga menjadi 99,47%, terakhir di 2024 angka kembali turun hingga menjadi 97,56%. Sedangkan indikator partisipasi dalam pendidikan kesetaraan setiap tahunnya mengalami peningkatan. Pada tahun 2020 capaian partisipasi pendidikan kesetaraan hanya berada di angka 0,73%, kemudian naik di tahun 2021 menjadi 5,59% dan kembali naik di 2022 menjadi 11,39%, tahun 2023 menjadi 37,72%, dan tertinggi di 2024 mencapai 91,89%. Selain indikator capaian SPM terdapat indikator kinerja yang tidak kalah penting. Berikut merupakan capaian indikator kinerja urusan pendidikan Kota Pasuruan 2020-2024:

Tabel 2. 14 Capaian Indikator Kinerja Urusan Pendidikan Kota Pasuruan

NO.	INDIKATOR	RASIO	2020	2021	2022	2023	2024
1.	APS SD/MI Penduduk usia 7-12 tahun	%	120,33	117,88	120,15	102,63	103,62
2.	APS SMP/MTs Penduduk usia 13-15 thn	%	137,31	123,33	132,24	89,31	89,44
3.	Rasio Ketersediaan Sekolah SD/MI	Rasio	49	49,486	49,46	42,43	42,76
4.	Rasio Ketersediaan Sekolah SMP/MTs	Rasio	57	55,55	55,8	37,53	37,53
5.	Rasio Ketersediaan Sekolah (SD/MI-SMP/MTs)	Rasio	41	52	51,26	40,8	41,03
6.	Rasio Guru dan Murid SD/MI	Rasio	55,14	62,55	63,95	61,33	59,7
7.	Rasio Guru dan Murid SMP	Rasio	66,63	85,55	81,55	77,12	73,85
8.	Angka Putus Sekolah SD	%	0,03	0,04	0,07	0,0005	0,005
9.	Angka Putus Sekolah SMP	%	0,19	0,05	0,08	0,065	0,11
10.	Angka Kelulusan SD	%	100	100	100	100	100
11.	Angka Kelulusan SMP	%	99	100	100	100	100
12.	Angka Melanjutkan dari SD/MI ke SMP/MTs	%	100	99,35	99,06	97,48	100
13.	Angka Melanjutkan dari SMP	%	100	100	100	100	N/A
14.	Persentase guru yang memenuhi kualifikasi S1/D-IV (SD/MI-SMP/MTs)	%	99,77	97,33	94,1	93,47	93,86
15.	Persentase guru yang memenuhi kualifikasi S1/D-IV (PAUD)	%	N/A	61,48	85,44	60,52	59,43

Sumber: Dinas Pendidikan dan Kebudayaan Kota Pasuruan, 2025

Capaian indikator kinerja urusan pendidikan di Kota Pasuruan selama 2020-2024 mengalami perkembangan yang fluktuatif. Indikator APS SD/MI memiliki dinamika yang dinamis turun dan naik, pada tahun 2020 angka APS SD/MI berada pada 120,33% namun di akhir tahun 2024 turun menjadi 103,62%. Begitu juga dengan APS SMP/MTs yang memiliki penurunan drastis di tahun 2020 sebesar 137,31% namun di 2024 turun hingga menjadi 89,44%. Fakta tersebut didukung dengan rasio ketersediaan sekolah jenjang SD/MI SMP/MTs yang terus menurun. Meskipun ketersediaan sekolah terus menurun rasio guru dan murid terus meningkat di setiap tahunnya. Pada tahun 2024 rasio guru dan murid SD/MI sebesar 59,7 dan rasio guru dan murid SMP/MTs menjadi 73,85, keduanya memiliki perkembangan yang signifikan dari 2019. Angka kelulusan sekolah dan melanjutkan sekolah jenjang SD/MI maupun SMP/MTs juga terus meningkat di setiap tahunnya. Namun, persentase guru yang memenuhi kualifikasi baik di tingkat SD/MI-SMP/MTs maupun PAUD perlu diperhatikan karena menunjukkan angka yang cenderung menurun. Selain capaian indikator kinerja urusan pendidikan terdapat indeks yang perlu diperhatikan juga yakni menyoal indeks pendidikan, harapan lama sekolah, dan rata-rata lama sekolah, berikut merupakan sajian data:

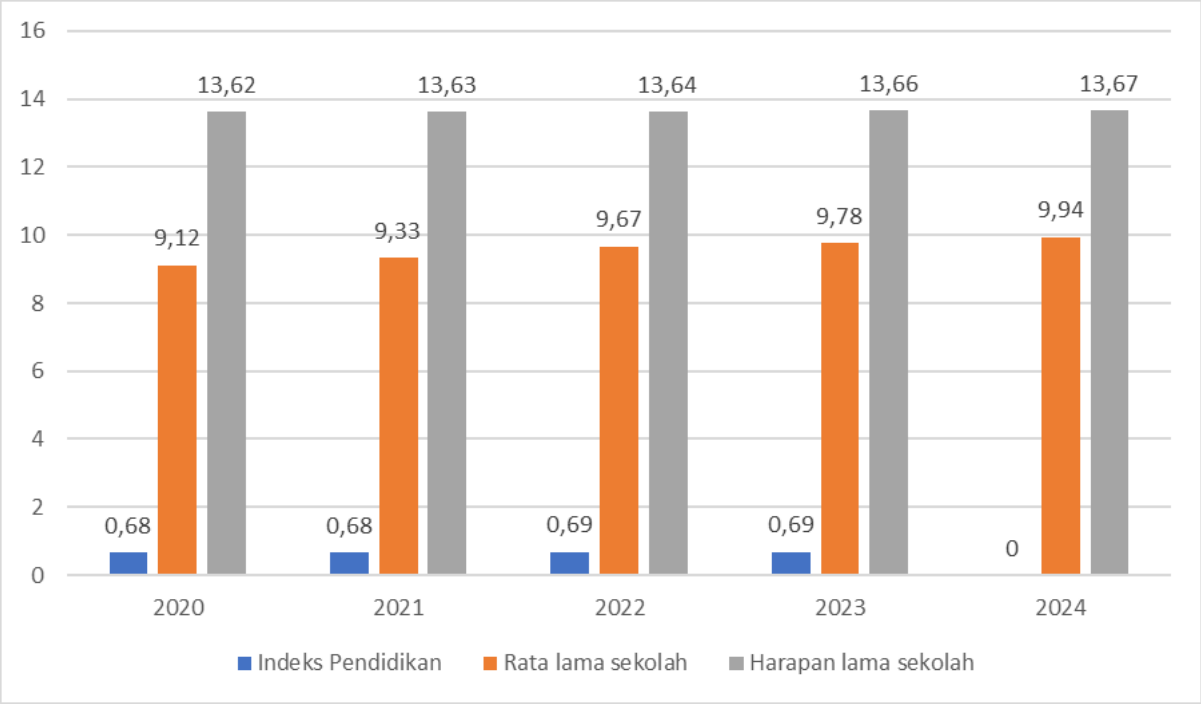

Gambar 2. 28 Indeks Pendidikan, Rata Lama Sekolah, Harapan Lama Sekolah Kota Pasuruan 2020-2024

Sumber: Dinas Pendidikan dan Kebudayaan Kota Pasuruan, 2025

Jika kita melihat grafik Indeks Pendidikan Kota Pasuruan 2020-2024 maka dapat diketahui bahwa terdapat peningkatan yang konsisten di setiap tahunnya. Di tahun 2020 indeks pendidikan berada di angka 0,68 dan naik secara konsisten hingga 0,69 di tahun 2023, sedangkan untuk tahun 2024 sudah tidak dilakukan pengukuran. Rata lama sekolah juga memiliki peningkatan yang cenderung stabil di setiap tahunnya. Pada tahun 2020 sebesar 9,12 terus naik hingga 9,94 di tahun 2024. Begitu pula dengan harapan lama sekolah. Harapan lama sekolah mengalami kenaikan yang sangat konsisten di setiap tahunnya. Pada tahun 2020 harapan lama sekolah berada pada angka 13,62 dan terus naik secara stabil hingga 13,67 di tahun 2024.

B. Kesehatan

Kesehatan merupakan pelayanan dasar yang tidak dapat diabaikan dan menjadi kewajiban utama bagi pemerintah daerah. Sebagai fondasi dari kesejahteraan sosial, pemerintah daerah memiliki tanggung jawab moral dan konstitusional untuk memastikan bahwa setiap warga memiliki akses yang merata dan terjangkau terhadap pelayanan kesehatan yang berkualitas. Kebutuhan akan pelayanan kesehatan bukan hanya merupakan hak asasi manusia, tetapi juga penting dalam menjaga produktivitas masyarakat, mengurangi ketimpangan sosial dan ekonomi, serta mencegah penyebaran penyakit. Dengan memprioritaskan sektor kesehatan, pemerintah daerah dapat menciptakan masyarakat yang lebih sehat, produktif, dan berkualitas hidup, mencerminkan komitmen mereka terhadap pembangunan yang berkelanjutan dan kesejahteraan umum. Pengukuran urusan kesehatan melalui Standar Pelayanan Minimal (SPM) dan indikator kinerja utama yang akan dijelaskan lebih rinci dibawah ini:

Standar Pelayanan Minimal (SPM) dalam urusan kesehatan merupakan serangkaian pedoman atau parameter yang ditetapkan oleh pemerintah untuk memastikan bahwa pelayanan kesehatan dasar yang diberikan kepada masyarakat mencapai tingkat yang diterima secara universal. Tujuan dari SPM adalah untuk menjamin bahwa setiap individu terlepas dari status sosial, ekonomi atau geografis memiliki akses yang setara dan layanan kesehatan yang berkualitas. Adapun capaian indikator SPM urusan kesehatan secara rinci dapat dilihat melalui tabel berikut:

Tabel 2. 15 Capaian Indikator Kinerja Urusan Kesehatan Kota Pasuruan

NO.	INDIKATOR	SATUAN	2020	2021	2022	2023	2024
1.	Persentase ibu hamil mendapatkan pelayanan kesehatan ibu hamil	%	82	86,55	90,59	94,46	95,99
2.	Persentase ibu bersalin mendapatkan pelayanan persalinan	%	91	93,36	92,04	96,06	85,28

NO.	INDIKATOR	SATUAN	2020	2021	2022	2023	2024
3.	Persentase bayi baru lahir mendapatkan Pelayanan kesehatan bayi baru lahir	%	93	94,95	96,5	100	90,58
4.	Cakupan Pelayanan Kesehatan Balita sesuai Standar	%	63	71,34	81,47	88,23	90,95
5.	Persentase anak usia pendidikan dasar yang mendapatkan pelayanan kesehatan sesuai standar	%	99	58,28	25,36	99,39	100
6.	Persentase orang usia 15-59 tahun mendapatkan skrining kesehatan sesuai standar	%	83	72,8	97,89	96,17	100
7.	Persentase warga negara usia 60 tahun ke atas mendapatkan skrining kesehatan sesuai standar	%	41	97,6	97,89	100,27	98,43
8.	Persentase penderita Hipertensi yang mendapatkan pelayanan kesehatan sesuai standar	%	54	87,98	97,47	100,14	100
9.	Persentase penderita DM yang mendapatkan pelayanan kesehatan sesuai standar	%	86	100,31	97,62	101,35	100
10.	Persentase OOGJ berat yang mendapatkan pelayanan kesehatan jiwa sesuai standar	%	102	103,63	100	109,97	100
11.	Persentase Orang terduga TBC mendapatkan pelayanan TBC sesuai standar	%	56	118,24	99,27	189,04	100
12.	Persentase orang denaan risiko terinfeksi HIV mendapatkan pelayanan deteksi dini HIV sesuai standar	%	76	74,23	100	128,87	100
13.	Persentase balita gizi buruk	%	0.19	0.58	0.17	0.17	0.14
14.	Persentase balita gizi kurang	%	9.79	8.59	10.29	10.01	11.13
15.	Angka Kematian Ibu (AKI) per 100.000 LH	%	288.09	351.89	159.44	63.17	57.32
16	Prevalensi Stunting (pendek dan sangat pendek) pada balita	%	N/A	22.1	21.1	11.7	18.3
17.	Angka keberhasilan pengobatan Tuberkulosis (treatment success rate)	%	90	89	91	90	82
18.	Cakupan penemuan dan pengobatan kasus Tuberkulosis (treatment coverage)	%	526	577	704	698	774
19.	Cakupan Kepesertaan Jaminan Kesehatan Nasional (%)	%	96.30	98.78	99.76	101.13	100.15

Sumber: Dinas Kesehatan Kota Pasuruan, 2025

Kinerja urusan kesehatan Kota Pasuruan juga direpresentasikan oleh capaian indikator berikut:

1. Jumlah Posyandu Purnama dan Mandiri

Posyandu adalah salah satu bentuk upaya kesehatan yang bersumber dari masyarakat, dikelola dan diselenggarakan dari, oleh, untuk, dan bersama masyarakat dalam rangka penyelenggaraan pembangunan kesehatan. Posyandu bertujuan untuk memberdayakan dan memudahkan masyarakat dalam memperoleh pelayanan kesehatan dasar guna mempercepat penurunan angka kematian ibu dan bayi. Kota Pasuruan sendiri mampu menciptakan iklim sehat melalui komitmen untuk meningkatkan kesehatan ibu dan bayi. Hal ini tercermin dari peningkatan jumlah

posyandu di setiap tahunnya. Pada tahun 2020 jumlah posyandu utama dan mandiri berada pada angka 287 dan terus meningkat hingga 2024 berhasil mencapai angka 309 posyandu.

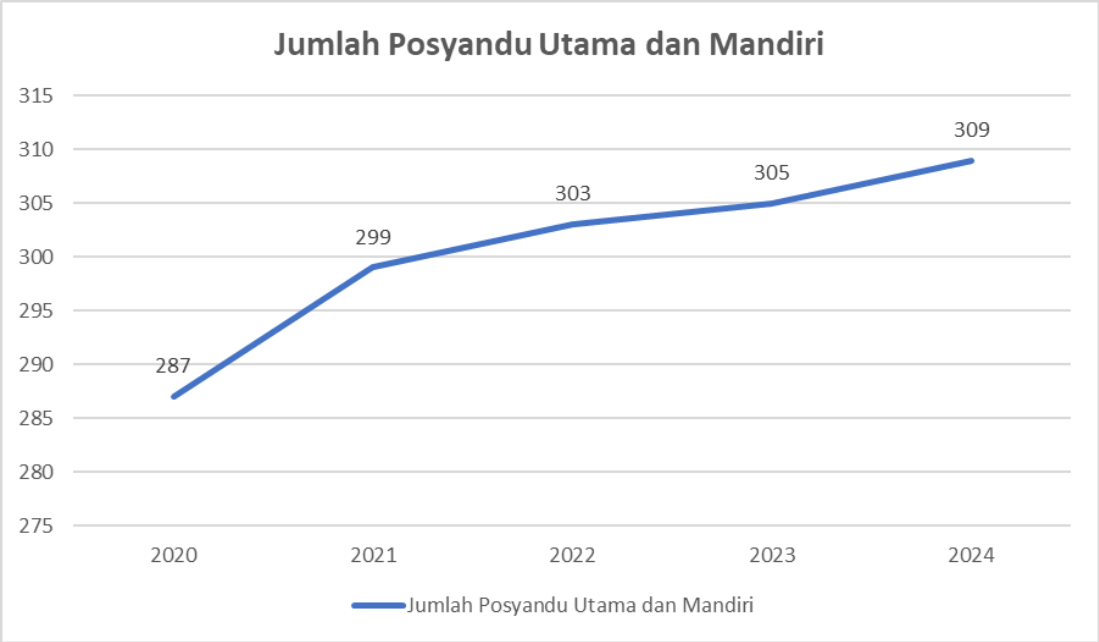

Gambar 2. 29 Jumlah Posyandu Utama dan Mandiri Kota Pasuruan Tahun 2020-2024
Sumber: Dinas Kesehatan Kota Pasuruan, 2025

2. Rasio Posyandu Per Satuan Balita (Per 100 Balita)

Rasio posyandu per satuan balita diartikan sebagai perbandingan antara jumlah posyandu dengan jumlah balita. Jika kita melihat rasio posyandu per satuan balita Kota Pasuruan maka dapat kita lihat bahwa terjadi sedikit penurunan. Jika kita lihat sekilas memang jumlah posyandu di Kota Pasuruan meningkat di setiap tahunnya. Namun jika kita melihat data di 2024 rasio turun menjadi 1,7 dibanding tahun tahun sebelumnya yang konstan pada angka 2. Pada tahun 2024 juga dapat kita lihat bahwa terjadi peningkatan jumlah balita, namun jumlah posyandu yang bertambah juga dirasa masih kurang proporsional jika dibandingkan jumlah balita. Hal ini menjadi masalah yang perlu diperhatikan oleh Pemerintah Kota Pasuruan.

Tabel 2. 16 Rasio Posyandu per Balita Kota Pasuruan

INDIKATOR	SATUAN	2020	2021	2022	2023	2024
Jumlah Posyandu	Jumlah	298	299	303	305	309
Jumlah Balita	Jumlah	16.324	16.432	13.115	12.986	16.051
Rasio Posyandu	Jumlah	2	2	2	2.3	1,7

Sumber: Dinas Kesehatan Kota Pasuruan, 2025

3. Rasio Jumlah Rumah Sakit, Puskesmas Pembantu dan Poliklinik

Sarana dan prasarana kesehatan memainkan peran penting dalam meningkatkan mutu kesehatan masyarakat. Kemudahan akses ke lokasi fasilitas kesehatan seperti rumah sakit, puskesmas, puskesmas pembantu, dan poliklinik sangat penting. Rasio fasilitas kesehatan per 10.000 penduduk di Kota Pasuruan menunjukkan tren meningkat di setiap tahunnya. Berikut merupakan capaian indikator rasio jumlah rumah sakit, puskesmas, puskesmas pembantu dan poliklinik:

Tabel 2. 17 Rasio Jumlah Rumah Sakit, Puskesmas, Puskesmas Pembantu dan Poliklinik Kota Pasuruan

INDIKATOR	SATUAN	2020	2021	2022	2023	2024
Jumlah Rumah Sakit	Jumlah	2	2	2	2	2
Persentase Rumah Sakit Terakreditasi	%	100	100	100	100	100
Jumlah Puskesmas	Jumlah	8	8	8	8	8
Jumlah Puskesmas Pembantu	Jumlah	29	29	29	29	29
Jumlah Rumah Sakit, Puskesmas, Poliklinik dan Pustu	Jumlah	55	59	60	67	71
Persentase Puskesmas tersedia obat esensial	%	100	100	100	100	100
Jumlah Penduduk	Jumlah	201.585	203.244	211.372	212.466	219.392
Rasio per 10.000 penduduk	%	27	29	28	31	

Sumber: Dinas Kesehatan Kota Pasuruan, 2025

4. Jumlah Tenaga Kesehatan dan Rasio Tenaga Medis

Menurut Undang-Undang Nomor 36 Tahun 2014 tentang Tenaga Kesehatan, tenaga kesehatan adalah setiap individu yang mengabdikan diri di bidang kesehatan serta memiliki pengetahuan dan/atau keterampilan melalui pendidikan di bidang kesehatan, yang untuk jenis tertentu memerlukan izin khusus untuk melaksanakan tugas-tugas kesehatan. Tenaga kesehatan memiliki peran penting dalam meningkatkan kualitas pelayanan kesehatan kepada masyarakat, sehingga masyarakat dapat meningkatkan kesadaran, kemauan, dan kemampuan untuk hidup sehat. Hal ini bertujuan untuk mencapai tingkat kesehatan tertinggi sebagai investasi dalam pembangunan sumber daya manusia yang produktif secara sosial dan ekonomi, serta sebagai salah satu unsur kesejahteraan umum. Berikut merupakan data indikator jumlah tenaga kesehatan dan rasio tenaga medis di Kota Pasuruan:

Tabel 2. 18 Data Indikator Jumlah Tenaga Kesehatan dan Rasio Tenaga Medis Kota Pasuruan

INDIKATOR	SATUAN	2020	2021	2022	2023	2024
Medis (dokter dan dokter gigi)	Jumlah	179	212	130	238	190
Perawat dan bidan	Jumlah	700	755	591	790	840
Farmasi	Jumlah	99	111	43	109	120
Sanitasi	Jumlah	14	15	16	16	16
Gizi	Jumlah	24	27	28	30	36
Keterapian fisik	Jumlah	5	4	5	5	6
Teknisi Medis	Jumlah	48	54	43	67	74
Tenaga Kesehatan Masyarakat	Jumlah	7	13	19	37	48
Rasio Tenaga Medis (per 100.000 penduduk)	%	88,8	104,31	130	115,67	118,96
Persentase Puskesmas dengan 9 Jenis Tenaga Kesehatan Sesuai Standar	%	0	0	87,5	87,5	100%

Sumber: Dinas Kesehatan Kota Pasuruan, 2025

Indikator jumlah tenaga kesehatan dan rasio tenaga medis di Kota Pasuruan cenderung menunjukkan tren meningkat di setiap tahunnya. Dapat kita lihat bahwa rasio tenaga medis per 100.000 penduduk mengalami peningkatan signifikan di setiap tahunnya. Pada tahun 2020 rasio tenaga medis per 100.000 penduduk berada di angka 88,8% dan terus meningkat setiap tahunnya hingga pada 2024 menjadi 118,96%. Data ini menunjukkan upaya yang baik dalam penyediaan tenaga kesehatan yang cukup untuk melayani kebutuhan masyarakat.

5. Jumlah Kunjungan dan Indeks Kepuasan Masyarakat atas Layanan Puskesmas

Menurut Peraturan Menteri Kesehatan Republik Indonesia Nomor 43 Tahun 2019 tentang Pusat Kesehatan Masyarakat, Puskesmas adalah fasilitas pelayanan kesehatan yang menyediakan upaya kesehatan masyarakat dan upaya kesehatan perseorangan tingkat pertama, dengan fokus pada upaya promotif dan preventif di wilayah kerjanya. Indikator jumlah kunjungan dan indeks kepuasan masyarakat atas layanan puskesmas dapat dilihat secara rinci dalam tabel berikut:

Tabel 2. 19 Jumlah Kunjungan dan IKM atas Layanan Puskesmas di Kota Pasuruan

INDIKATOR	SATUAN	2020	2021	2022	2023	2024
Jumlah kunjungan puskesmas	Jumlah	186.088	144.905	165.210	237.150	266.728
Indeks kepuasan masyarakat	%	88,1	86,59	87,48	88,27	93,53
Persentase penduduk yang memanfaatkan layanan puskesmas	%	154,4	106,5	80,77	111,6	414,1
Jumlah penduduk yang memanfaatkan layanan puskesmas	Jumlah	186.088	144.905	165.210	237.150	219.392

Sumber: Dinas Kesehatan Kota Pasuruan, 2025

Jika kita melihat data diatas maka dapat kita ketahui bahwa jumlah penduduk yang memanfaatkan layanan puskesmas serta indeks kepuasan masyarakat atas layanan puskesmas memiliki dinamika yang fluktuatif naik dan turun. Persentase penduduk yang memanfaatkan layanan puskesmas pada tahun 2020 tercatat 154,4% terus mengalami naik dan turun hingga 2024 berada pada angka 414,1%. Kemudian untuk indeks kepuasan masyarakat pada tahun 2020 tercatat 88,1% dan turun di tahun 2021 menjadi 86,59%. Namun pada tahun 2022-2024 indeks kepuasan masyarakat berangsur angsur naik hingga puncaknya pada 2024 tercatat kepuasan masyarakat sebesar 93,53%.

6. Penanganan Penyakit Menular dan Tidak Menular

Penyakit menular adalah penyakit yang dapat ditularkan dari satu individu ke individu lainnya melalui berbagai cara seperti kontak langsung, udara, atau melalui vektor seperti nyamuk. Sebaliknya, penyakit tidak menular adalah jenis penyakit yang tidak ditularkan antar individu, melainkan disebabkan oleh faktor faktor seperti gaya hidup yang tidak sehat, genetika, dan lingkungan. Penanganan penyakit menular dan tidak menular merupakan dua aspek yang berbeda dalam bidang kesehatan dan memerlukan pendekatan yang berbeda pula. Adapun capaian indikator penyakit menular dan tidak menular di Kota Pasuruan dapat dilihat melalui tabel berikut:

Tabel 2. 20 Capaian Indikator Penanganan Penyakit Menular dan Tidak Menular Kota Pasuruan

INDIKATOR	SATUAN	2020	2021	2022	2023	2024
Cakupan penemuan dan penanganan penderita penyakit TBC BTA (+)	orang	526	577	704	700	28
Persentase penderita TBC BTA yang diobati (+)	%	72	79	94	61	28
Jumah perkiraan penderita TBC BTA (+)	orang	729	729	748	1145	885
Cakupan penemuan dan penanganan penderita penyakit DBD (%)	%	100	100	100	100	100
Jumlah penderita DBD yang ditangani	orang	34	105	251	65	210
Jumlah penderita DBD yang ditemukan	orang	34	105	251	65	210
Jumlah penderita penyakit HIV/AIDS	orang	56	34	42	69	62
Jumlah penderita HIV	orang	34	14	21	54	62
Jumlah penderita AIDS	orang	22	20	21	15	28

Sumber: Dinas Kesehatan Kota Pasuruan, 2025

Jika kita melihat data diatas maka dapat diketahui bahwa capaian indikator penanganan penyakit menular dan tidak menular memiliki tren yang fluktuatif. Jumlah penderita DBD, HIV/AIDS cenderung meningkat di setiap tahunnya. Hal ini perlu menjadi perhatian pemerintah Kota Pasuruan. Pada tahun 2020 jumlah penderita

DBD 34 orang dan terus naik hingga 2024 menjadi 210 orang. Begitu juga dengan penderita HIV pada tahun 2020 sejumlah 34 orang dan terus naik hingga 2024 sebanyak 62 orang. Dan penderita AIDS pada tahun 2020 sebanyak 22 orang dan terus naik hingga 2024 sebanyak 28 orang. Masalah ini perlu mendapatkan perhatian serius.

Untuk penanganan penyakit DBD setiap tahunnya memiliki angka yang konstan yakni 100% ditangani. Sedangkan untuk penanganan penyakit TBC BTA (+) justru terus turun di setiap tahunnya. Pada tahun 2020 dan 2021 jumlah kasus TBC BTA (+) yang ditangani 72% dan 79%. Kemudian naik pada 2022 menjadi 94% namun berangsur turun penangananya, pada 2023 61% yang ditangani dan pada 2024 hanya 28% yang ditangani.

Permasalahan/ Ancaman/ Potensi:

Jumlah posyandu utama dan mandiri terus bertambah kuantitasnya setiap tahun. Hal tersebut merupakan prestasi yang baik, namun perlu diingat bahwa peningkatan jumlah posyandu perlu disesuaikan dengan jumlah balita yang ada. Karena rasio jumlah balita dan posyandu turun angkanya pada tahun 2024

Jumlah tenaga medis yang terus meningkat serta kepuasan layanan masyarakat terhadap puskesmas memiliki capaian yang sangat bagus dan cenderung meningkat.

Pemerintah Kota Pasuruan perlu memperhatikan masyarakat yang menderita penyakit menular dan tidak menular seperti DBD, HIV/AIDS karena angka penderitanya yang terus meningkat di setiap tahun

Penanganan penyakit TBC BTA (+) juga menjadi tugas penting bagi Pemerintah Kota Pasuruan mengingat persentase penanganannya yang cenderung turun tahun ke tahun.

C. Pekerjaan Umum dan Penataan Ruang

Urusan pekerjaan umum dan penataan ruang di Kota Pasuruan diampu oleh Dinas Pekerjaan Umum dan Penataan Ruang Kota Pasuruan. Kinerja urusan PUPR Kota Pasuruan dalam direpresentasikan oleh capaian Standar Pelayanan Minimal sebagaimana berikut:

Tabel 2. 21Capaian SPM PUPR Kota Pasuruan Tahun 2021-2023

INDIKATOR	2021	2022	2023	2024
Penyediaan kebutuhan pokok air minum sehari-hari	87,49%	87,63%	90,32%	99,60%
Penyediaan pelayanan pengolahan air limbah domestik	88,74%	80,70%	85,99%	99,20%

Sumber: Dinas Pekerjaan Umum dan Penataan Ruang Kota Pasuruan, 2025

SPM bidang pekerjaan umum dan penataan ruang Kota Pasuruan tahun 2021-2024 secara umum memiliki capaian yang meningkat. Peningkatan pada indikator SPM Penyediaan kebutuhan pokok air minum sehari-hari sehari-hari yang mencapai 99,60% di tahun 2024 mengindikasikan bahwa sebagian besar warga Kota Pasuruan sekarang memiliki akses yang lebih baik untuk air minum bersih. Sedangkan untuk indikator SPM Penyediaan pelayanan pengolahan air limbah domestik yang fluktuatif mengindikasikan bahwa pengolahan air limbah domestik di Kota Pasuruan sudah baik namun masih perlu peningkatan layanan dan di tahun 2024 mengalami kenaikan signifikan sebesar 99,20%.

Keputusan Gubernur Nomor 100.3.3.1/202/013/2025 tentang Penetapan Ruas-Ruas Jalan Menurut Fungsinya dalam Sistem Jaringan Jalan Primer di Kota Pasuruan mengklasifikasikan jalan berdasarkan fungsinya untuk mendukung sistem transportasi yang efektif. Jalan Arteri Primer melayani angkutan jarak jauh dengan ciri perjalanan jarak jauh, kecepatan tinggi, dan pembatasan akses langsung ke lahan, seperti jalan Raya Surabaya-Pasuruan yang menghubungkan Pasuruan dengan kota-kota besar. Jalan Kolektor Primer berfungsi mengumpulkan dan mendistribusikan lalu lintas dengan perjalanan jarak sedang dan kecepatan sedang, serta pembatasan akses langsung, seperti Jalan Raya Pasuruan-Kraksaan yang menghubungkan kawasan industri dan permukiman. Jalan Lokal Primer melayani perjalanan jarak dekat dengan kecepatan rendah dan akses langsung ke lahan, mendukung mobilitas dalam kota dan distribusi barang lokal. Jalan Lingkungan Primer melayani lalu lintas di dalam lingkungan terbatas, seperti jalan di kawasan perumahan atau fasilitas umum yang mendukung aktivitas warga. Penetapan fungsi jalan ini penting dalam perencanaan dan pengelolaan jaringan jalan untuk kelancaran lalu lintas, distribusi barang/jasa, dan pertumbuhan ekonomi daerah, serta memberikan dasar hukum untuk penentuan status jalan, yang mempengaruhi kewenangan pengelolaan dan pemeliharaan jalan di setiap level administrasi.

Data yang tercantum dalam tabel dalam SK menunjukkan panjang jalan yang terklasifikasi berdasarkan fungsinya di Kota Pasuruan. Berdasarkan kategori jalan, kita dapat melihat distribusi panjang ruas jalan yang berfungsi untuk melayani berbagai jenis lalu lintas. Untuk kategori JKP 2, panjang jalan mencapai 4.824 km, yang menunjukkan jalan-jalan dengan fungsi primer yang menghubungkan wilayah penting di dalam kota. Sedangkan untuk JKP 3, panjang jalan tercatat 1.279 km, yang juga menunjukkan peran jalan penting dalam menghubungkan kawasan-kawasan utama.

Pada kategori JKP 4, panjang jalan mencapai 443.627 km, yang menunjukkan jaringan jalan dengan peran sekunder dalam mendukung distribusi lalu lintas antara kawasan yang lebih kecil. Untuk JLP (Jalan Lokal Primer), panjang jalan juga tercatat 1.279 km, yang mendukung mobilitas lokal di dalam kota. Namun, pada kategori J.Ling.P (Jalan Lingkungan Primer) dan JAS (Jalan Akses Strategis), tidak terdapat data panjang jalan yang tercatat, yang mungkin menunjukkan bahwa kategori tersebut tidak berlaku atau belum tercatat di Kota Pasuruan.

Kategori JKS (Jalan Kolektor Sekunder) mencatat panjang jalan 10.616 km, yang menghubungkan jalan-jalan utama dengan kawasan-kawasan lebih kecil. Begitu juga dengan JLS (Jalan Lokal Sekunder) yang mencatat panjang 18.349 km, mendukung distribusi lalu lintas di tingkat lokal. Terakhir, J.Ling.S (Jalan Lingkungan Sekunder) dengan panjang 47.384 km menunjukkan ruas jalan yang melayani lalu lintas di kawasan permukiman atau area-area lingkungan tertentu di Kota Pasuruan.

Dengan data ini, Pemerintah Kota Pasuruan dapat merencanakan dan mengelola infrastruktur jalan secara lebih efektif, memastikan kelancaran lalu lintas, serta mendukung pembangunan ekonomi dan sosial di wilayah tersebut.

Pemerintah Kota Pasuruan mengelola jalan sepanjang 81,925 km dan 86,79% dari panjang tersebut pada tahun 2024 dalam kondisi baik. Panjang jalan yang dikelola pemerintah Kota Pasuruan secara umum tetap sehingga fokus pembangunan lebih pada perawatan dan perbaikan agar jalan tetap dalam kondisi baik. Kinerja pembangunan dalam hal ini sudah baik melihat adanya peningkatan panjang jalan dalam kondisi baik. Grafik berikut ini menggambarkan kinerja tersebut:

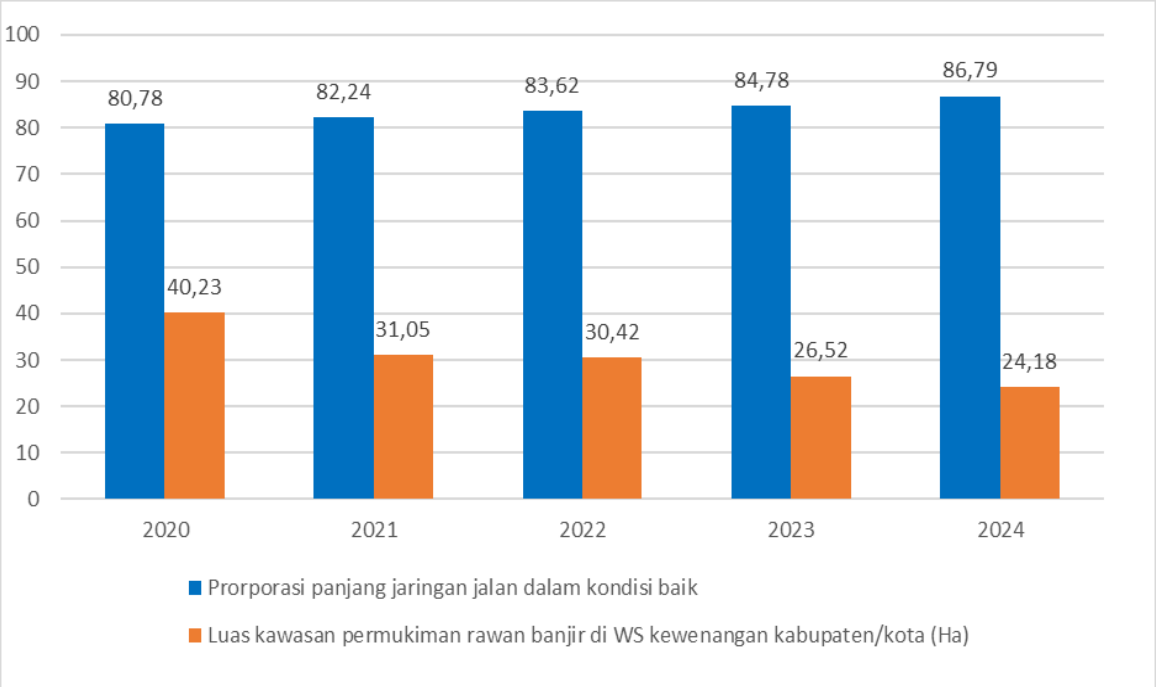

Gambar 2. 30 Capaian Indikator Urusan PUPR Kota Pasuruan 2020-2024

Sumber: Dinas Pekerjaan Umum dan Penataan Ruang Kota Pasuruan, 2024

Tantangan pembangunan infrastruktur jalan di Kota Pasuruan kedepannya terkait dengan rencana pembangunan jalan lingkar utara. Pembangunan jalan 20 puluh tahun ke depan perlu menyikapi rencana pemerintah kota terkait pembangunan tersebut. Kondisi yang sedikit berbeda terjadi pada pembangunan irigasi, grafik di bawah ini menggambarkan kondisi irigasi primer, irigasi sekunder, dan irigasi tersier. Perlu upaya bersama untuk penanggulangan banjir di Kota Pasuruan karena tidak hanya menjadi tanggung jawab pemerintah Kota Pasuruan saja. Integrasi semua *stakeholder* perlu diprioritaskan untuk mengatasi permasalahan banjir agar risiko terus berkurang ke depannya.

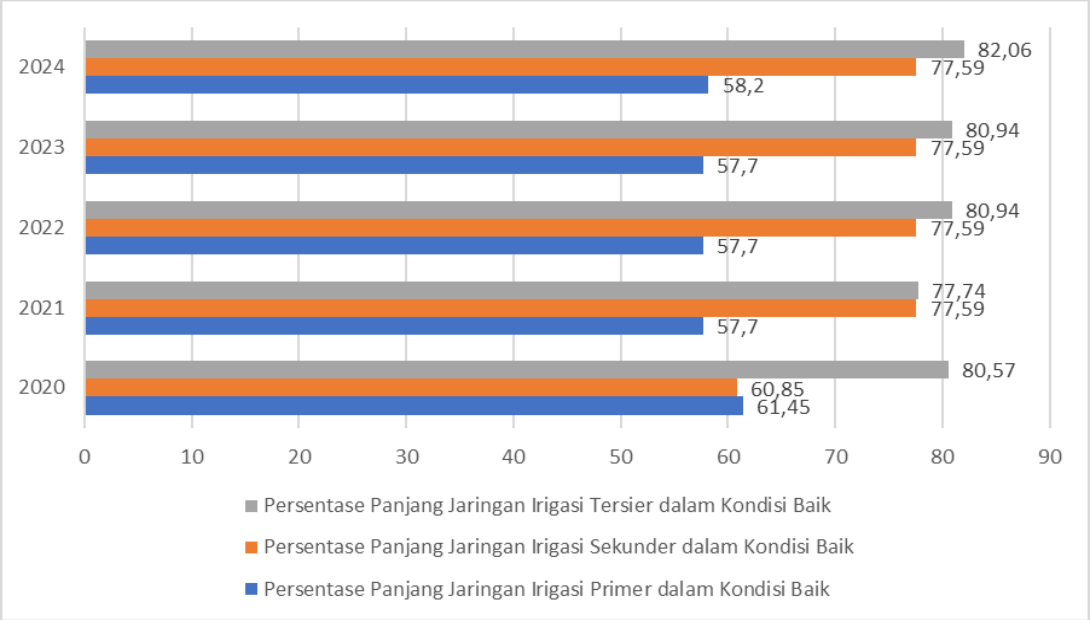

Gambar 2. 31 Persentase Panjang Jaringan Irigasi Dalam Kondisi Baik Kota Pasuruan Tahun 2020 - 2024

Sumber: Dinas Pekerjaan Umum dan Penataan Ruang Kota Pasuruan, 2024

Secara umum, panjang jaringan irigasi dalam kondisi baik di Kota Pasuruan masih cukup baik. Persentase panjang jaringan irigasi tersier dalam kondisi baik memiliki angka yang fluktuatif namun masih cenderung naik. Panjang jaringan irigasi tersier dalam kondisi baik di tahun 2020 berada pada angka 80,57 namun mengalami penurunan di 2021 menjadi 77,74, kemudian terus naik hingga di tahun 2024 berada pada angka 82,06.

Persentase panjang jaringan irigasi sekunder dalam kondisi baik cenderung memiliki angka yang konstan. Pada tahun 2020 panjang jaringan irigasi sekunder dalam kondisi baik berada pada angka 60,85. Kemudian pada tahun 2021-2024 memiliki nilai yang stabil pada angka 77,59.

Persentase panjang jaringan irigasi primer dalam kondisi baik justru memiliki performa yang cenderung menurun. Pada tahun 2020 persentase berada pada angka 61,45. Kemudian pada tiga tahun selanjutnya yakni 2021,2022,2023 mengalami penurunan yang konstan di angka 57,7. Pada tahun 2024 persentase panjang jaringan irigasi primer dalam kondisi baik mengalami peningkatan menjadi 58,2.

Permasalahan/ Ancaman/ Potensi:

Terdapat beberapa capaian yang dapat diapresiasi seperti proporsi panjang jaringan jalan dengan kondisi baik yang terus meningkat di setiap tahunnya, hal ini diimbangi dengan menurunnya persentase permukiman rawan banjir yang ada di Kota Pasuruan.

Penyediaan pelayanan pengolahan air limbah domestik perlu menjadi perhatian karena angkanya yang cenderung menurun

Begitu pula dengan panjang jaringan irigasi primer yang memiliki tren cenderung turun dan konstan.

D. Perumahan Rakyat dan Kawasan Permukiman

Urusan perumahan rakyat dan kawasan permukiman kewenangannya meliputi pelaksanaan kebijakan teknis perencanaan, pembangunan, operasi dan pemeliharaan, pemantauan dan evaluasi pengelolaan prasarana, sarana dan utilitas umum perumahan dan kawasan permukiman sesuai luasan wilayah yang ditetapkan Ukuran keberhasilan perumahan dan kawasan permukiman dapat diidentifikasi dari rumah yang layak huni, akses air minum, sistem air limbah dan kawasan bebas kumuh perkotaan. Berikut merupakan capaian Standar Pelayanan Minimal urusan perkim Kota Pasuruan:

Tabel 2. 22 Capaian SPM Perumahan Rakyat dan Kawasan Permukiman Kota Pasuruan

INDIKATOR	2020	2021	2022	2023	2024
Penyediaan dan Rehabilitasi Rumah Layak Huni bagi korban Bencana Kabupaten/Kota	10	25	24	14	65
Fasilitas Penyediaan Rumah Yang Layak Huni bagi masyarakat yang terkena relokasi program Pemerintah Daerah Kabupaten/Kota	0	0	0	0	0

Sumber: Dinas Perumahan Rakyat dan Kawasan Permukiman Kota Pasuruan, 2025

Melihat data yang disajikan diatas dapat kita ketahui bahwa Pemerintah Kota Pasuruan telah mengupayakan semaksimal mungkin mengenai penyediaan dan rehabilitasi rumah layak huni bagi korban bencana. Adapun sejauh ini Pemerintah Kota Pasuruan juga berkomitmen untuk tidak melakukan relokasi rumah warga demi

program pemerintah kota, sehingga dalam lima tahun terakhir tidak ada penanganan yang disebabkan kasus relokasi.

Kinerja urusan perkim Kota Pasuruan dalam lima tahun terakhir juga direpresentasikan oleh capaian indikator berikut:

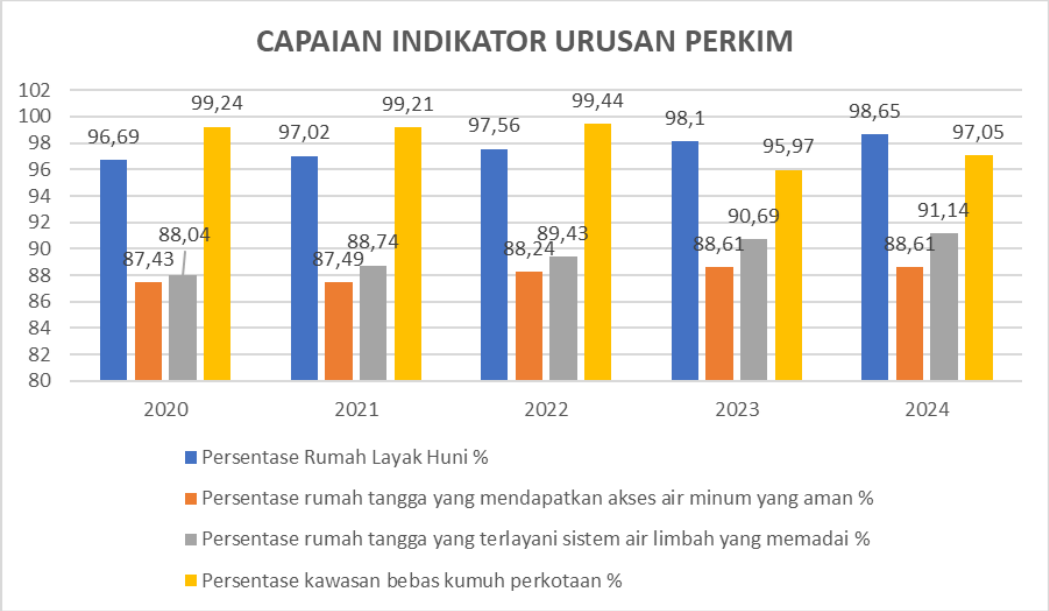

Gambar 2. 32 Capaian Indikator Urusan Perkim Kota Pasuruan

Sumber: Dinas Perumahan Rakyat dan Kawasan Permukiman Kota Pasuruan, 2025

Melalui data diatas dapat kita ketahui bahwa persentase rumah layak huni terus meningkat di setiap tahunnya. Pada tahun 2020 persentase rumah layak huni berada pada angka 96,69% dan terus meningkat hingga sampai pada angka 98,65% di tahun 2024. Hal ini beriringan dengan persentase rumah tangga yang mendapatkan akses air minum aman yang turut meningkat di setiap tahunnya. Pada tahun 2020 persentase rumah yang mendapatkan akses air minum aman berada pada angka 87,43% dan terus naik hingga 2024 berada pada angka 88,61%.

Persentase rumah tangga yang terlayani sistem air limbah memadai juga terus meningkat di setiap tahunnya. Pada tahun 2020 berada di angka 88.04% dan terus naik hingga 2024 berada di angka 91,14%. Terakhir, persentase kawasan bebas kumuh perkotaan. Indikator ini memiliki angka yang sangat fluktuatif. Pada tahun 2020 berada pada angka 99,24% kemudian turun menjadi 99,21% di tahun 2021. Pada tahun 2022 kembali naik hingga sampai pada angka 99,44% namun pada tahun 2023 mengalami penurunan yang cukup signifikan yakni pada angka 95,67% dan terakhir pada 2024 persentase dapat kembali naik hingga berada pada angka 97,05%.

Permasalahan/ Ancaman/ Potensi:

Dalam urusan perumahan rakyat dan permukiman Kota Pasuruan patut diapresiasi. Terjadi peningkatan yang signifikan di setiap tahunnya mengenai rumah layak huni, rumah tangga dengan akses air aman, rumah tangga dengan sistem air limbah memadai, serta tanggung jawab pemerintah dalam merehabilitasi rumah korban bencana.

Salah satu pekerjaan besar pemerintah adalah dalam indikator persentase kawasan bebas kumuh perkotaan karena tren yang cenderung menurun pada lima tahun terakhir. Hal ini perlu menjadi perhatian besar bagi pemerintah Kota Pasuruan

E. Ketenteraman, Ketertiban Umum, dan Perlindungan Masyarakat

Urusan Ketentraman, Ketertiban Umum dan Perlindungan Masyarakat (Trantibumas) merupakan salah satu urusan pemerintahan wajib dasar di Kota Pasuruan. Kinerja urusan trantibumas salah satunya direpresentasikan oleh capaian Standar Pelayanan Minimal (SPM) sebagaimana berikut:

Tabel 2. 23 Capaian SPM Urusan Ketentraman, Ketertiban Umum dan Perlindungan Masyarakat

No.	INDIKATOR	2020	2021	2022	2023	2024
1.	Pelayanan Ketentraman dan Ketertiban Umum (Trantibum)	97	100	92,74	93,33	100
2.	Pelayanan informasi rawan bencana (kebencanaan)		100	100	100	100
3.	Pelayanan pencegahan dan kesiapsiagaan terhadap bencana (kebencanaan)		100	100	100	100
4.	Pelayanan penyelamatan dan evakuasi korban bencana (kebencanaan)		100	90	100	100
5.	Pelayanan penyelamatan dan evakuasi korban kebakaran (damkar)		100	100	100	100

Sumber: Satuan Polisi Pamong Praja & BPBD Kota Pasuruan, 2025

Berdasarkan data diatas maka dapat kita ketahui bahwa setiap tahunnya indikator capaian SPM Urusan Ketentraman, Ketertiban Umum, dan Perlindungan Masyarakat selalu mendapatkan skor yang tinggi. Meski begitu, pelayanan ketentraman dan ketertiban umum perlu diperhatikan karena angkanya sangat fluktuatif naik dan turun dalam lima tahun terakhir. Selain itu, kinerja urusan trantibum juga dapat direpresentasikan oleh capaian berikut:

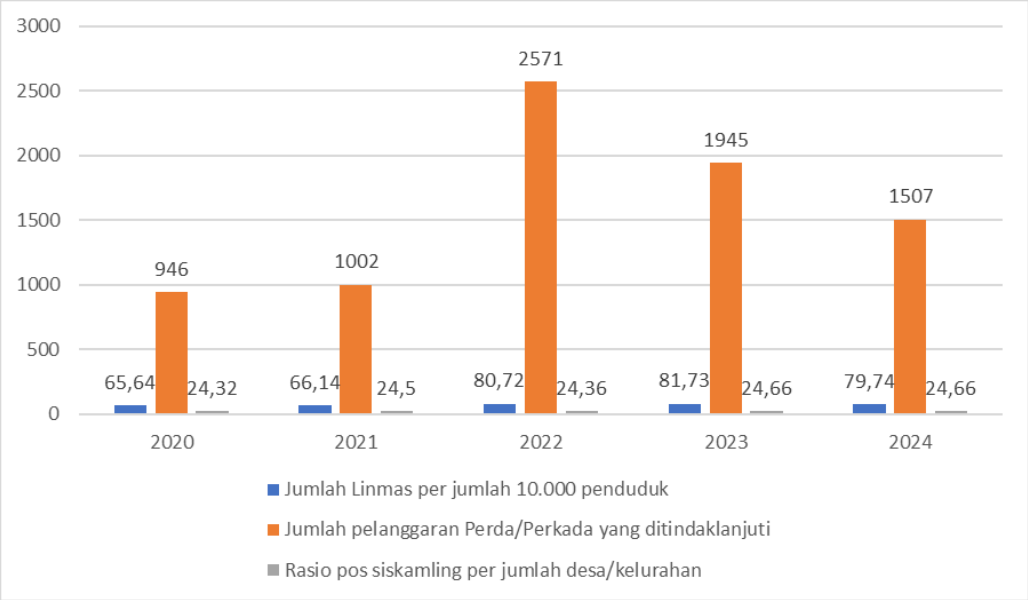

Gambar 2. 33 Indikator Urusan Trantibumlinmas di Kota Pasuruan

Sumber: Satuan Polisi Pamong Praja Kota Pasuruan, 2025

Melihat data diatas dapat kita ketahui bahwa jumlah linmas per 10.000 penduduk cenderung memiliki tren naik, hanya satu kali turun pada tahun 2024. Kemudian untuk rasio pos siskamling per jumlah desa/kelurahan hampir konstan di setiap tahunnya, hal ini tidak menjadi masalah karena sejatinya jumlah desa/kelurahan tidak bertambah setiap tahun. Yang perlu menjadi perhatian pemerintah adalah jumlah pelanggaran perda yang ditindaklanjuti. Angkanya sangat dinamis dalam lima tahun terakhir. Puncaknya berada pada tahun 2022 dengan jumlah pelanggaran yang ditindaklanjuti sejumlah 2571, dan terus menurun hingga 2024 berada pada angka 1507. Capaian ini menunjukkan tren positif kinerja Satpol PP Kota Pasuruan dalam rangka menindaklanjuti kasus pelanggaran perda/perkada yang ada, akan tetapi di lain sisi juga menunjukkan peningkatan kasus pelanggaran perda/perkada yang dilakukan oleh masyarakat Kota Pasuruan.

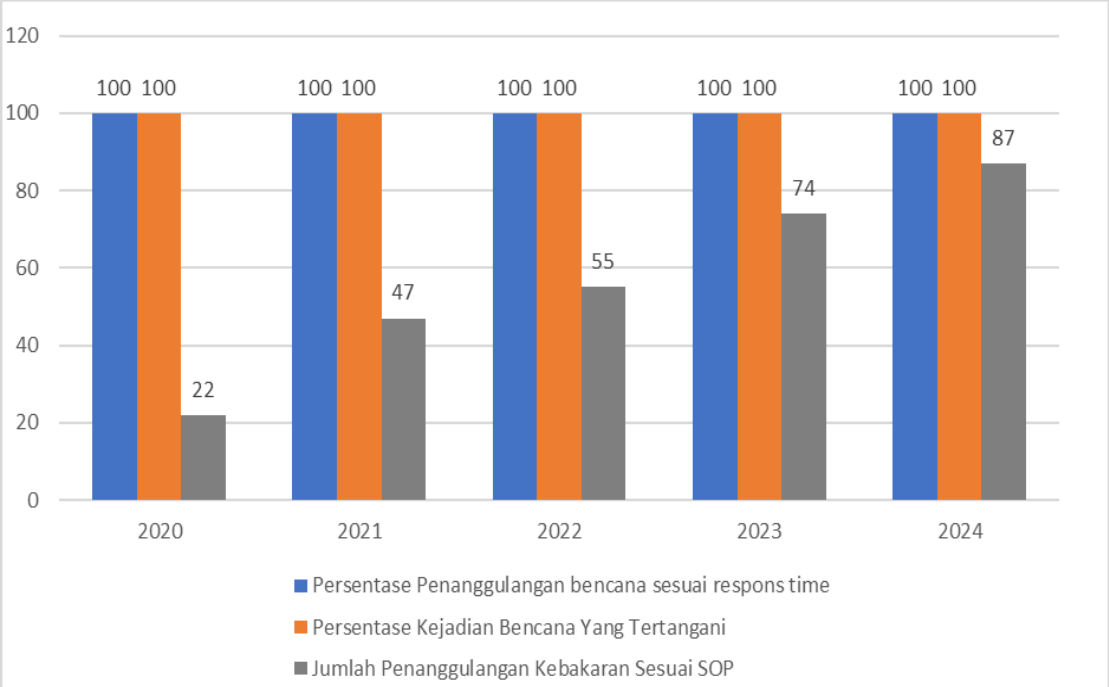

Gambar 2. 34 Indikator Sub Urusan Kebencanaan dan Kebakaran Kota Pasuruan Tahun 2021-2024

Sumber: BPBD Kota Pasuruan, 2025

Kinerja sub urusan kebakaran dan kebencanaan direpresentasikan oleh capaian kinerja di atas. Dalam tiga tahun terakhir, seluruh kejadian bencana telah tertangani dan sesuai dengan respon time dengan persentase kinerja 100% atau sesuai target. Jumlah penanggulangan kebakaran sesuai SOP secara jumlah kejadian mengalami kenaikan setiap tahunnya, namun berhasil ditangani 100%.

Meskipun secara umum capaian indikator Standar Pelayanan Minimal (SPM) pada urusan Trantibumlinmas di Kota Pasuruan tergolong tinggi, terdapat sejumlah permasalahan yang masih perlu mendapat perhatian. Salah satu tantangan utama adalah fluktuasi capaian indikator pelayanan ketentraman dan ketertiban umum, yang pada tahun 2022 sempat menurun hingga ke angka 92,74, sebelum kembali meningkat di tahun 2024. Hal ini menunjukkan adanya ketidakkonsistenan dalam pelaksanaan standar pelayanan, yang bisa disebabkan oleh terbatasnya sumber daya manusia, sarana prasarana, atau gangguan ketertiban yang meningkat pada periode tertentu. Di samping itu, jumlah pelanggaran perda yang ditindaklanjuti yang sempat memuncak pada tahun 2022 mengindikasikan bahwa tingkat pelanggaran di masyarakat masih cukup tinggi, meskipun jumlah tindak lanjutnya menurun di tahun-tahun berikutnya.

Permasalahan lain yang dihadapi adalah ketimpangan dalam jumlah linmas per 10.000 penduduk serta kesiapsiagaan masyarakat melalui pos siskamling yang relatif stagnan. Kondisi ini menunjukkan bahwa aspek partisipasi masyarakat dalam menjaga ketertiban dan keamanan lingkungan belum optimal di semua wilayah. Selain itu, meskipun penanganan kejadian bencana dan kebakaran sudah mencapai 100% sesuai standar operasional prosedur, peningkatan jumlah kejadian kebakaran setiap tahun tetap menjadi catatan penting yang perlu diantisipasi dengan pendekatan pencegahan yang lebih kuat.

Untuk menghadapi tantangan tersebut, sejumlah strategi perlu dijalankan secara terarah dan berkelanjutan. Pertama, peningkatan kapasitas dan kompetensi aparatur, terutama Satpol PP dan linmas, menjadi prioritas melalui pelatihan rutin, evaluasi kinerja berbasis indikator, dan penyediaan peralatan penunjang. Kedua, penguatan sinergi antar perangkat daerah dan masyarakat diperlukan agar penanganan ketertiban umum dan perlindungan masyarakat tidak hanya bersifat reaktif, tetapi juga preventif dan partisipatif. Strategi ini mencakup pengaktifan kembali forum-forum warga seperti FKDM (Forum Kewaspadaan Dini Masyarakat), serta optimalisasi fungsi pos siskamling sebagai pusat kewaspadaan lingkungan.

Selanjutnya, diperlukan peningkatan pengawasan dan penegakan perda/perkada melalui pendekatan yang lebih humanis, edukatif, dan berbasis data. Pemerintah juga perlu mendorong digitalisasi pelaporan gangguan trantibum, sehingga proses respons bisa lebih cepat dan terpantau. Untuk mengurangi risiko kebakaran dan bencana, peningkatan edukasi dan simulasi kesiapsiagaan bagi masyarakat sangat penting, terutama di wilayah rawan. Evaluasi capaian SPM dan indikator lainnya harus dilakukan secara berkala untuk mengetahui tren serta menetapkan langkah perbaikan yang tepat. Dengan penerapan strategi-strategi tersebut, diharapkan kinerja urusan Trantibumlinmas di Kota Pasuruan akan semakin kokoh, merata, dan berorientasi pada perlindungan masyarakat yang maksimal.

Permasalahan/ Ancaman/ Potensi:

Urusan pelayanan ketentraman dan ketertiban umum memiliki capaian dengan angka yang tinggi di setiap tahunnya, namun perlu diperhatikan karena angkanya dalam lima tahun terakhir cukup fluktuatif.

Angka tindak lanjut pelanggaran sangat baik, banyak pelanggaran yang tertangani, namun ini menjadi indikasi bahwa di Kota Pasuruan banyak terjadi pelanggaran.

F. Sosial

Pelayanan sosial merupakan suatu kewajiban mendasar yang harus dijamin dan dipenuhi oleh pemerintah daerah untuk memastikan kesejahteraan dan keadilan sosial bagi seluruh warganya. Adapun Standar Pelayanan Minimal (SPM) dan capaian indikator dari urusan sosial adalah sebagai berikut: SPM dalam sosial merupakan kriteria atau standar yang ditetapkan oleh pemerintah untuk memastikan bahwa pelayanan yang diberikan terkait kesejahteraan sosial kepada masyarakat terpenuhi. Adapun capaian indikator SPM Kota Pasuruan dapat dilihat melalui tabel berikut:

Tabel 2. 24 Capaian SPM Urusan Sosial Kota Pasuruan

URAIAN	2020	2021	2022	2023	2024
Rehabilitasi sosial dasar penyandang disabilitas terlantar di luar panti	-	7	2	5	40
Rehabilitasi sosial dasar anak terlantar di luar panti	10	1	9	20	18
Rehabilitasi sosial dasar lanjut usia terlantar di luar panti	490	-	9	5	6
Rehabilitasi sosial dasar tuna sosial khususnya gelandangan dan pengemis di luar panti	82	53	15	36	16
Perlindungan dan Jaminan sosial pada saat tanggap dan pasca bencana bagi korban bencana Kabupaten/Kota	3625	-	100	100	6850

Sumber: Dinas Sosial Kota Pasuruan, 2025

Melalui data tersebut dapat kita ketahui bahwa kinerja Pemerinta Kota Pasuruan dalam aspek sosial mengalami peningkatan pelayanan di setiap tahunnya. Hal ini menandakan itikad baik Pemerintah Kota Pasuruan dalam mewujudkan kehidupan yang layak bagi masyarakat Kota Pasuruan.

Indikator kinerja urusan sosial Kota Pasuruan lainnya adalah terkait PMKS (Penyandang Masalah Kesejahteraan Sosial) adalah individu, keluarga, atau kelompok masyarakat yang karena hambatan, kesulitan, atau gangguan tertentu, tidak dapat melaksanakan fungsi sosialnya, sehingga kebutuhan hidupnya tidak terpenuhi secara memadai. Hambatan tersebut dapat berupa kemiskinan,

keterlantaran, kecacatan, ketunaan sosial, keterbelakangan, keterasingan, dan perubahan lingkungan yang tidak mendukung, seperti bencana.

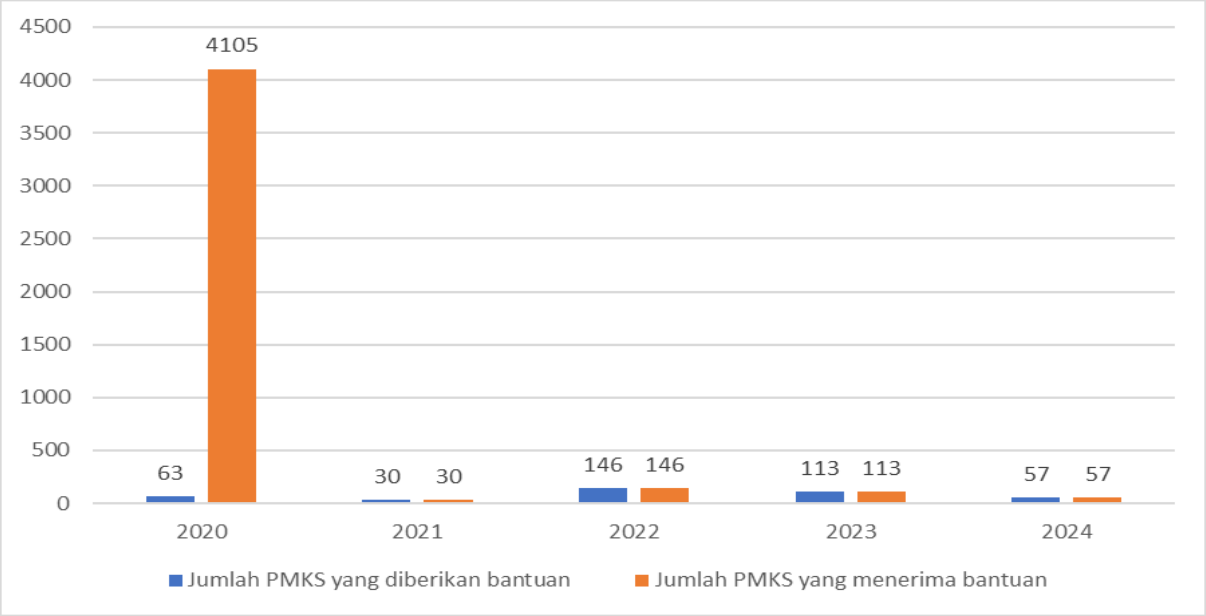

Gambar 2. 35 Perkembangan Perkembangan Jumlah Pemerlu Pelayanan Kesejahteraan Sosial Tahun 2020 - 2024

Sumber: Dinas Sosial Kota Pasuruan, 2025

Dari data tersebut kita dapat melihat pemerlu pelayanan kesejahteraan sosial yang diberikan bantuan dan yang seharusnya menerima bantuan. Pada tahun 2020 terlihat perbandingan yang sangat timpang antara jumlah PPKS yang menerima diberi bantuan dan yang seharusnya menerima bantuan. Pada tahun 2020 jumlah PPKS yang diberi bantuan sejumlah 63 penerima dan seharusnya jumlah PPKS yang menerima bantuan sebanyak 4105. Pada tahun-tahun berikutnya 2021-2024 jumlah PPKS yang diberikan bantuan dan yang seharusnya menerima bantuan sudah stabil dan sesuai. Namun perlu diperhatikan bahwa jumlah PPKS yang menerima bantuan sangat fluktuatif di setiap tahun, hal ini menandakan jumlah PPKS di Kota Pasuruan yang masih perlu diperhatikan. Berikut merupakan persentase jumlah PPKS yang memperoleh bantuan sosial di Kota Pasuruan:

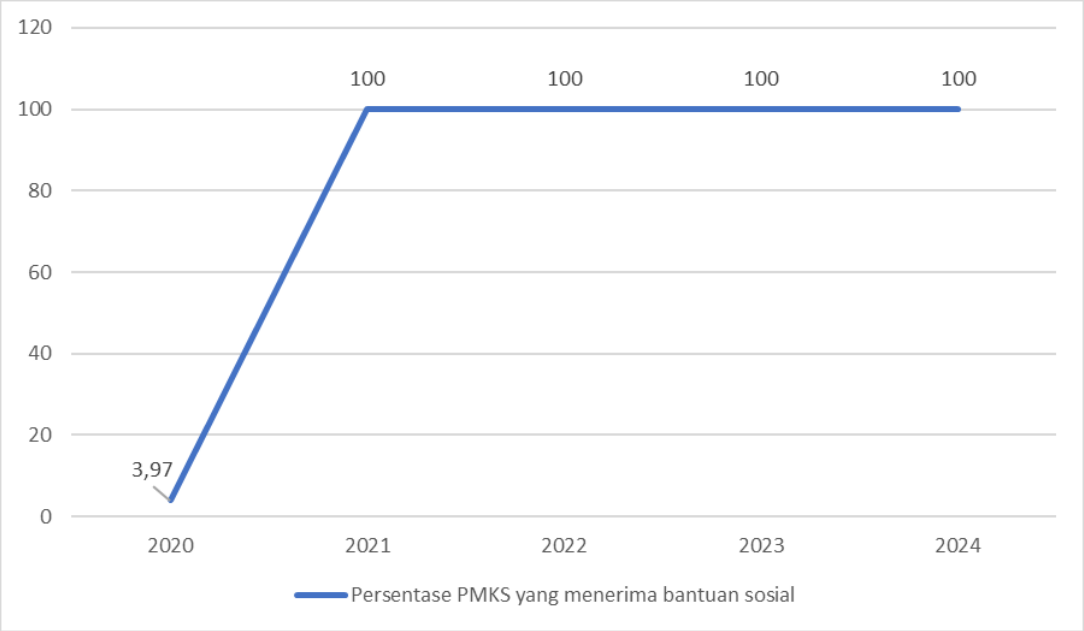

Gambar 2. 36 Persentase PPKS yang menerima bantuan sosial

Sumber: Dinas Sosial Kota Pasuruan, 2025

Melalui grafik tersebut dapat kita ketahui bahwa terjadi peningkatan yang konstan terhadap persentase PPKS yang menerima bantuan sosial di setiap tahunnya. Pada tahun 2020 persentase PPKS yang menerima bantuan hanya sebesar 3,97%. Pada tahun berikutnya 2021-2024 jumlah PPKS yang memperoleh bantuan sosial sebanyak 100%. Tentunya hal ini merupakan sinyal positif, wujud realisasi dan komitmen pemerintah Kota Pasuruan dalam memperhatikan masyarakatnya yang menyandang masalah kesejahteraan sosial

Permasalahan/ Ancaman/ Potensi:

Dari tahun ke tahun persentase realisasi PMKS yang memperoleh bantuan sosial terus meningkat bahkan hingga mencapai 100%. Hal ini patut diapresiasi, berkaitan dengan wujud komitmen pemerintah Kota Pasuruan dalam memperhatikan masyarakatnya yang menyandang masalah kesejahteraan sosial.

Namun, perlu diingat bahwa jumlah PMKS yang diberikan bantuan angkanya sangat fluktuatif setiap tahun, puncaknya berada pada 2020 dan 2022. Hal ini menandakan jumlah PMKS di Kota Pasuruan yang masih perlu diperhatikan

2.1.3.2. Urusan Pemerintahan Wajib Non Pelayanan Dasar

A. Tenaga Kerja

Dinas Tenaga Kerja Kota Pasuruan bertanggung jawab atas pengelolaan urusan ketenagakerjaan di wilayah tersebut. Tugas dan fungsinya diatur dalam Peraturan Walikota Pasuruan Nomor 12 Tahun 2022. Secara umum, Dinas Tenaga

Kerja Kota Pasuruan bertanggung jawab untuk merencanakan ketenagakerjaan, menyediakan informasi dan menyalurkan lowongan pekerjaan, memberikan pelatihan kepada pencari kerja, melindungi hak-hak pekerja, serta melakukan pengawasan dan memastikan kepatuhan perusahaan. Berikut adalah data perkembangan indikator kinerja urusan ketenagakerjaan di Kota Pasuruan:

Tabel 2. 25 Jumlah Pencari Kerja dan Penempatan Kerja di Kota Pasuruan

INDIKATOR	2020	2021	2022	2023	2024
Pencari Kerja yang mendaftar	1271	1154	831	1398	1366
Penempatan tenaga kerja	460	630	691	766	582
Persentase pencari kerja yang ditempatkan	36,19	54,59	83,15	54,79	43,34

Sumber: Dinas Tenaga Kerja Kota Pasuruan, 2025

Dari data diatas dapat diketahui bahwa jumlah pencari kerja dan penempatan kerja sangat fluktuatif namun memiliki tren yang cenderung naik dalam aspek pencari kerja. Puncak angka tertinggi dalam aspek pencari kerja adalah pada tahun 2023 dengan total pencari kerja 1398 dan 766 pekerja yang diterima dan mendapatkan penempatan kerja. Kemudian pada tahun 2024 angka pencari kerja sedikit berkurang yakni 1366, hal ini juga diiringi dengan penurunan terhadap pekerja yang ditempatkan kerja. Hal ini perlu menjadi perhatian pemerintah. Selain persentase pencari kerja yang ditempatkan, terdapat satu indikator lagi yang diperlukan untuk menggambarkan kondisi tenaga kerja di Kota Pasuruan yakni angka sengketa pengusaha dan pekerja di Kota Pasuruan. Berikut merupakan sajian datanya:

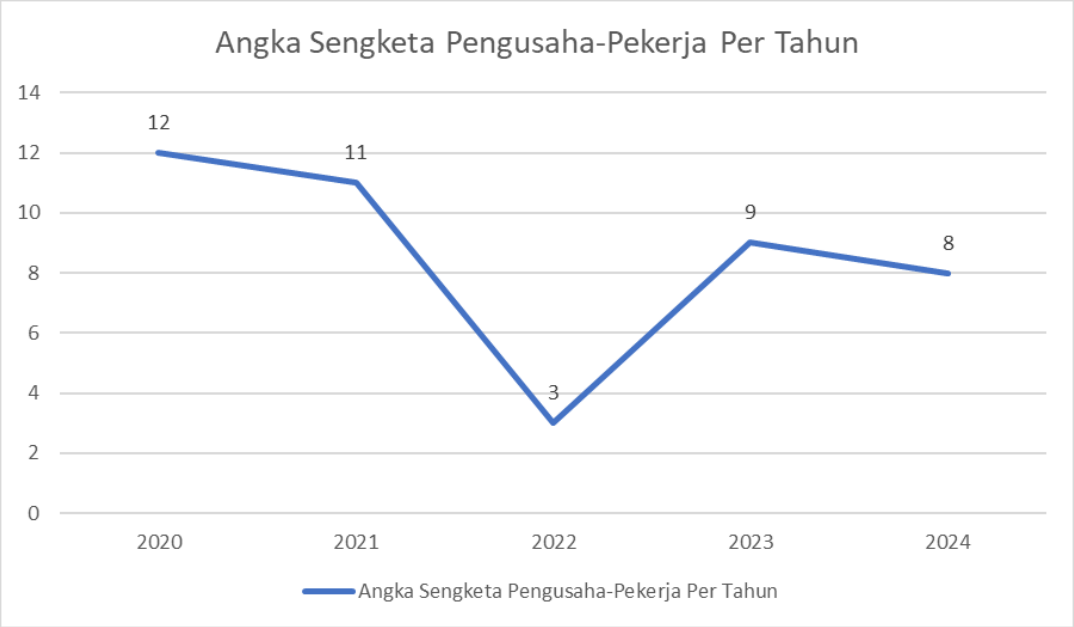

Gambar 2. 37 Angka Sengketa Pengusaha dan Pekerja di Kota Pasuruan Tahun 2020-2024

Sumber: Dinas Tenaga Kerja Kota Pasuruan, 2025

Berdasarkan grafik tersebut ditemukan fakta bahwa angka sengketa antara pengusaha dan pekerja di Kota Pasuruan memiliki angka yang fluktuatif. Puncak tertinggi jumlah sengketa terjadi pada tahun 2020 dengan total 12 perkara. Pada tahun berikutnya 2021-2024 secara fluktuatif naik dan turun, namun tidak sampai lebih dari 12 perkara. Dengan begitu dapat disimpulkan bahwa dalam lima tahun terakhir jumlah sengketa cenderung memiliki angka turun.

Permasalahan/ Ancaman/ Potensi:

Persentase pencari kerja yang ditempatkan perlu diperhatikan oleh pemerintah. Dalam lima tahun terakhir angkanya cenderung rendah. Pemerintah Kota Pasuruan perlu memastikan ketersediaan lapangan kerja sebanding dengan jumlah pencari kerja, serta memastikan kompetensi dan kualitas para pencari kerja di Kota Pasuruan melalui kegiatan-kegiatan pelatihan.

Jumlah sengketa antara pengusaha dan pekerja cenderung rendah angkanya dalam lima tahun terakhir. Hal ini perlu diapresiasi dan dipertahankan untuk mewujudkan Kota Pasuruan yang ramah pekerja dan pebisnis.

B. Pemberdayaan Perempuan dan Perlindungan Anak

Pemberdayaan perempuan adalah upaya memberdayakan perempuan untuk memperoleh akses dan kontrol terhadap sumber daya, ekonomi, politik, sosial, budaya, agar perempuan dapat mengatur diri dan meningkatkan rasa percaya diri untuk mampu berperan dan berpartisipasi aktif dalam memecahkan masalah, sehingga mampu membangun kemampuan dan konsep diri. Pemberdayaan perempuan merupakan sebuah proses sekaligus tujuan. Oleh karena itu, pemberdayaan perempuan tidak akan terlepas dari pemberdayaan masyarakat. Perlindungan anak adalah perlindungan anak-anak dari kekerasan, eksploitasi, pelecehan dan gangguan. Pasal 19 dari Konvensi PBB tentang Hak Anak menyediakan perlindungan anak di dalam dan di luar rumah. Sedangkan dalam Undang-undang Dasar Negara Republik Indonesia tahun 1945, tercantum bahwa Negara menjamin hak anak atas kelangsungan hidup, tumbuh dan berkembang, serta perlindungan dari kekerasan dan diskriminasi. Kinerja urusan pemberdayaan perempuan dan perlindungan anak Kota Pasuruan direpresentasikan oleh indikator berikut:

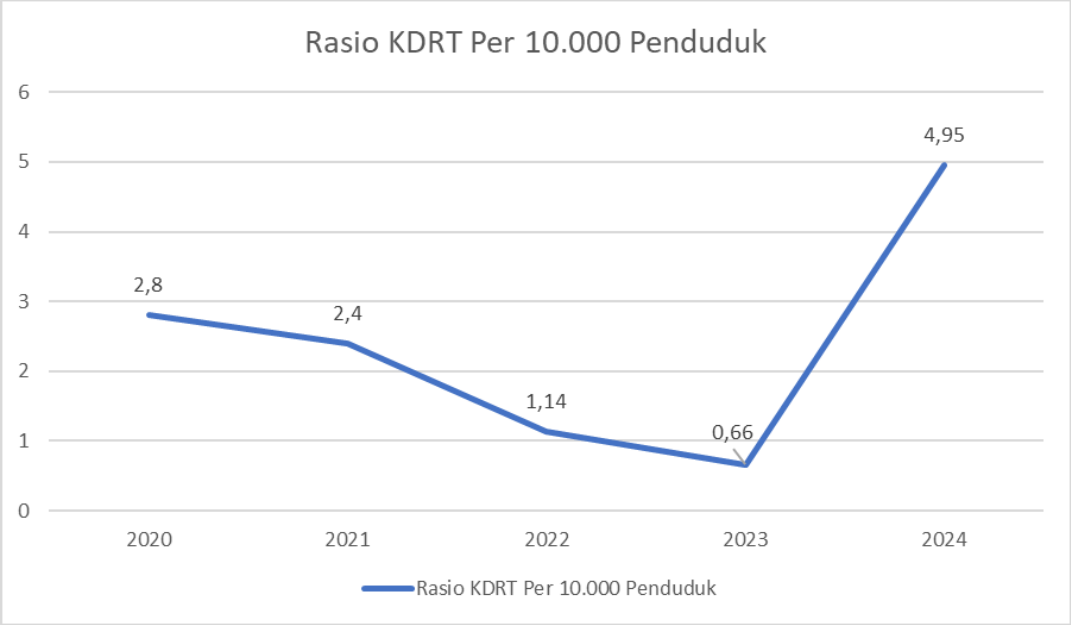

Gambar 2. 38 Rasio KDRT per 10.000 Kota Pasuruan Tahun 2020-2024

Sumber: DP3AKB Kota Pasuruan, 2025

Pada tahun 2020-2023 rasio KDRT per 10.000 penduduk cenderung menurun angkanya, bahkan pada tahun 2023 angka rasio KDRT berada pada angka 0,66. Namun pada tahun 2024 rasio KDRT melonjak tinggi hingga menyentuh angka 4.95. Hal ini perlu diperhatikan oleh pemerintah Kota Pasuruan.

Upaya pemerintah dalam menangani kekerasan perempuan dan anak salah satunya yaitu mengadakan layanan penerimaan pengaduan. Proses dimulai dengan masuknya laporan dari masyarakat, keluarga, lembaga pendidikan, kepolisian atau pihak lainnya yang mengetahui atau mencurigai adanya tindak kekerasan terhadap anak. Laporan dapat disampaikan secara:

- Langsung ke kantor DP3AKB (Bidang Perlindungan Anak);
- Melalui telepon, layanan pengaduan 24 jam;
- Via Whatsapp;
- Melalui rujukan dari instansi terkait

Petugas akan melakukan pencatatan awal terhadap identitas pelapor, korban dan kronologi kejadian.

Kemudian terdapat assesmen terhadap korban. Petugas Assesment dan tenaga psikolog akan melakukan asesnmen awal untuk :

- Menentukan tingkat urgensi kasus;
- Mengidentifikasi bentuk kekerasan (fisik, psikis, seksual, penelantan, eksploitasi,dll);

- Menilai kondisi psikologis, fisik dan lingkungan anak;
- Ketersediaan Saran dan Prasarana;
- Kewenangan hukum;
- Tempat kejadian kasus.

Jika situasi dinilai darurat (misalnya anak dalam ancaman langsung), DP3AKB melalui Bidang Perlindungan Anak segera melakukan langkah perlindungan sementara.

Selanjutnya berdasarkan hasil asesmen, petugas akan memberikan layanan yang dibutuhkan, antara lain:

- Layanan konseling psikologis bagi korban dan keluarganya;
- Pendampingan hukum, bekerja sama dengan aparat penegak hukum;
- Medis, jika diperlukan rujukan ke rumah sakit untuk pemeriksaan atau pengobatan;
- Perlindungan sementara, apabila anak perlu diamankan dari lingkungan yang berbahaya;
- Mediasi atau konseling keluarga, bila memungkinkan dilakukan pemulihan relasi keluarga.

Permasalahan/ Ancaman/ Potensi:

Dalam 4 tahun pemerintah Kota Pasuruan berhasil menurunkan angka KDRT, namun terjadi lonjakan angka KDRT pada tahun 2024. Hal ini menjadi tantangan bagi pemerintah Kota Pasuruan untuk kembali menurunkan angka KDRT.

C. Pangan

Dinas Pertanian dan Ketahanan Pangan Kota Pasuruan merupakan dinas yang mengampu urusan pangan. Urusan pangan merupakan kondisi terpenuhinya pangan bagi Daerah sampai dengan perorangan yang tercermin dari tersedianya pangan yang cukup baik jumlah maupun mutunya, aman, bergizi, merata dan terjangkau serta tidak bertentangan dengan agama, keyakinan dan budaya masyarakat untuk dapat hidup sehat, aktif dan produktif secara berkelanjutan. Berikut ini merupakan gambaran capaian urusan pangan Kota Pasuruan melalui indikator skor pola pangan harapan (PPH):

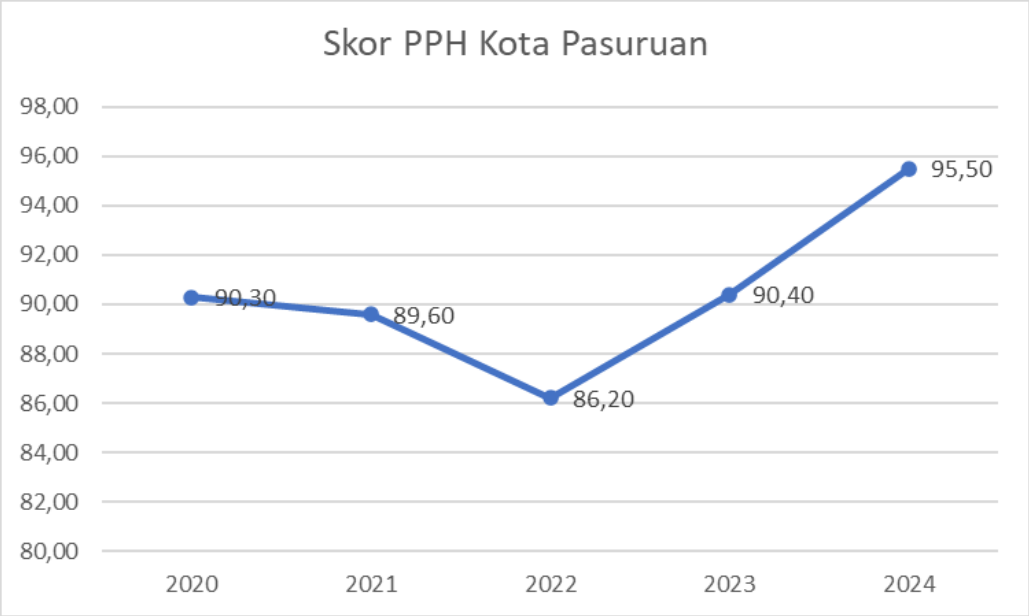

Gambar 2. 39 Skor Pola Pangan Harapan Kota Pasuruan Tahun 2020-2024

Sumber: Dinas Pertanian dan Ketahanan Pangan Kota Pasuruan, 2025

Skor PPH merupakan indikator mutu gizi dan keragaman konsumsi pangan sehingga dapat digunakan untuk merencanakan kebutuhan konsumsi pangan. Skor PPH maksimal adalah 100. Semakin tinggi skor PPH, maka semakin beragam dan seimbang konsumsi pangan penduduk. Sejak tahun 2016 sampai dengan 2021 Skor PPH di Kota Pasuruan menunjukan tren yang menurun, namun pada tahun 2023, skor PPH kembali naik menjadi 90,4 dan di tahun 2024 menjadi 95,5. Adapun beberapa tantangan yang dihadapi pemerintah Kota Pasuruan dalam menangani urusan pangan diantaranya adalah kurangnya kesadaran masyarakat dalam mengkonsumsi makanan sehat tinggi serat seperti sayuran dan buah buahan karena lebih senang membeli makanan cepat saji melalui aplikasi *online*. Selain itu keterbatasan kemampuan ekonomi dari keluarga dan keterbatasan pengetahuan dari pangan dan gizi menyebabkan pada kualitas dan kuantitas produksi pangan masyarakat sebagian masih rendah, dilihat dari pola konsumsi yg belum beragam, bergizi, seimbang dan aman. Selain itu hambatan yang masih terjadi adalah produksi pangan terutama produk pertanian belum memenuhi kebutuhan pangan daerah sehingga ketersediaan pangan tergantung dari pangan yang masuk dari luar Kota Pasuruan.

Jika melihat kondisi beberapa tahun ke depan, Dinas Pertanian dan Ketahanan Pangan Kota Pasuruan juga akan menghadapi tantangan-tantangan seperti menurunnya tingkat kesuburan tanah akibat penggunaan pupuk anorganik secara terus menerus tanpa diimbangi oleh pupuk organik. Selain itu dengan tingginya

pembangunan saat ini akan berdampak pada tingginya alih fungsi lahan pertanian. Serta adanya perubahan iklim global yang mempengaruhi perubahan waktu tanam, serta efek dari perubahan iklim tersebut dapat menyebabkan adanya bencana alam yang merusak lahan pertanian untuk menghasilkan persediaan pangan seperti banjir.

D. Pertanahan

Urusan Pertanahan merupakan salah satu urusan wajib yang tidak terkait dengan pelayanan dasar dan harus diselenggarakan oleh Pemerintah dan Pemerintah Daerah, baik oleh Pemerintah Provinsi maupun Pemerintah Kabupaten/Kota. Berikut merupakan indikator yang mencerminkan capaian urusan pertanahan Kota pasuruan Tahun 2020- 2024 adalah sebagai berikut:

Tabel 2. 26 Indikator Urusan Pertanahan Kota Pasuruan

INDIKATOR	2020	2021	2022	2023	2024
Pelaksanaan kegiatan pembangunan yang membutuhkan pembebasan lahan	0	0	0	0	0

Sumber: DPUPR Kota Pasuruan, 2024

Persentase luas lahan bersertifikat adalah proporsi jumlah luas lahan bersertifikat Hak Milik (HM), Hak Guna Bangunan (HGB), Hak Guna Usaha (HGU) dan Hak Pengelola Lahan (HPL) terhadap luas wilayah daratan. Kepemilikan sertifikat telah diatur dalam Undang-Undang Agraria 1960 yang menjamin kepastian hukum hak atas tanah yang dimiliki oleh setiap orang. Ada dua jaminan kepastian hak atas tanah, yang pertama adalah orang sebagai subyek atau pemilik tanah, sedangkan yang kedua adalah objek atau tanah. Bagi pemilik tanah mempunyai kewajiban untuk memasang tanda batas dan memelihara tanah tersebut. Sampai dengan tahun 2016, data Kantor BPN Kota Pasuruan menunjukkan bahwa jumlah bidang tanah yang bersertifikat mencapai 55.305 bidang dari total 69.108 bidang atau 80,03 persen. Sedangkan untuk pelaksanaan kegiatan pembangunan yang membutuhkan pembebasan lahan hanya terjadi pada tahun 2019 sebanyak 1 kegiatan.

E. Lingkungan Hidup

Pembangunan dalam konteks urusan lingkungan hidup adalah langkah penting dalam menjaga keseimbangan ekosistem bumi kita. Ini mencakup berbagai upaya, mulai dari perlindungan habitat alami hingga pengembangan teknologi ramah lingkungan. Pembangunan berkelanjutan menjadi fokus utama, di mana pemerintah

dan organisasi di seluruh dunia berupaya untuk mengurangi dampak negatif terhadap lingkungan dan menciptakan kebijakan yang mendukung pelestarian sumber daya alam. Selain itu, pendidikan dan kesadaran masyarakat juga berperan penting dalam pembangunan urusan lingkungan hidup, dengan tujuan untuk menciptakan masyarakat yang lebih peduli terhadap lingkungan dan bertanggung jawab dalam menjaga kelestarian lingkungan hidup. Pemerintah Kota Pasuruan melalui Dinas Lingkungan Hidup terus berupaya dalam menjaga kualitas lingkungan hidup di Kota Pasuruan. Hasil dari upaya-upaya yang dilakukan dapat dilihat pada grafik berikut:

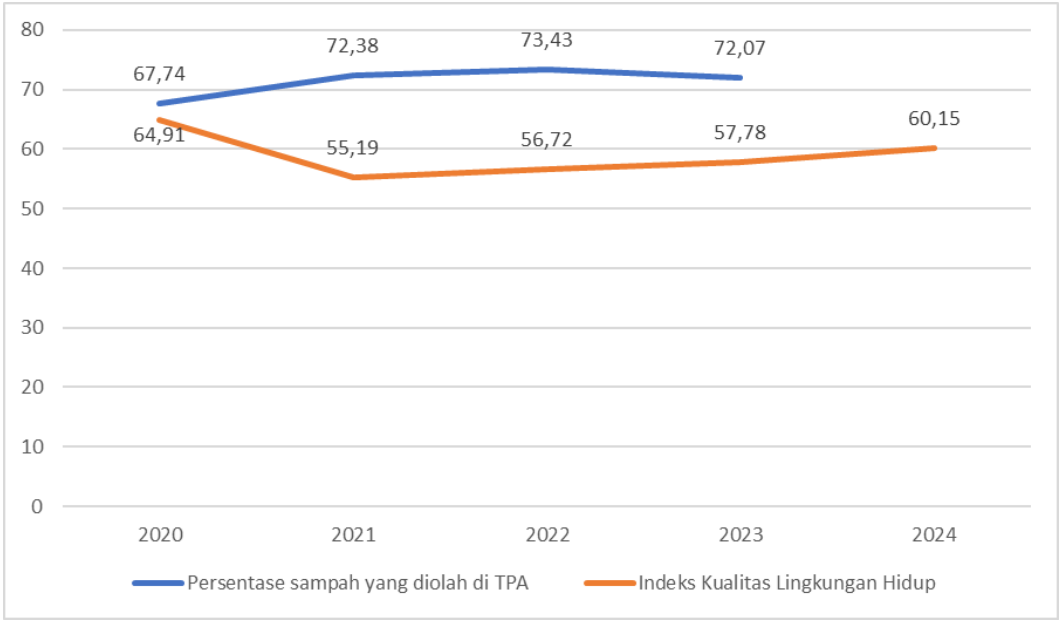

Gambar 2. 40 Indikator Urusan Lingkungan Hidup Kota Pasuruan Tahun 2020-2024
Sumber: Dinas Lingkungan Hidup Kota Pasuruan, 2025

Berdasarkan grafik diatas dapat kita ketahui bahwa persentase sampah yang diolah di TPA memiliki tren peningkatan terhitung sejak 2020-2023. Hal ini menjadi sinyal positif terkait pengolahan sampah yang sudah sesuai pada tempatnya. Namun hal ini juga menjadi pertanda bahwa sampah yang diproduksi setiap tahunnya semakin bertambah, sehingga pemerintah perlu menyiapkan pengelolaan sampah yang lebih efektif. Adapun indikator kualitas lingkungan hidup (IKLH) memiliki tren yang fluktuatif. Selama lima tahun terakhir angka tertinggi berada pada tahun 2020 dengan skor 69,91. Pada tahun 2021 skor IKLH turun menjadi 55,19 dan di tahun tahun berikutnya berangsur angsur naik kembali. Namun skor selama tahun 2022-2024 masih tergolong rendah dan berada di bawah skor IKLH tahun 2020.

Tabel 2. 27 Komponen Penyusun Indikator IKLH

INDIKATOR	2020	2021	2022	2023	2024
Indeks Kualitas Air	80	50	50	50	50
Indeks Kualitas Udara	76,32	76,45	81,09	82.1	87.12
Indeks Kualitas Tutupan Lahan	45,05	24,78	23,2	26.18	27,71

Data Komponen Penyusun Indikator IKLH menunjukkan bahwa informasi mengenai Indeks Kualitas Lingkungan Hidup mulai tercatat secara spesifik dari tahun 2023 hingga 2024. Untuk Indeks Kualitas Air, nilainya konsisten di angka 50 baik di tahun 2023 maupun 2024. Sementara itu, Indeks Kualitas Udara menunjukkan peningkatan dari 82.1 di tahun 2023 menjadi 87.12 di tahun 2024. Hal ini mengindikasikan adanya perbaikan kualitas udara selama periode tersebut. Di sisi lain, Indeks Kualitas Tutupan Lahan tercatat di tahun 2023 dengan nilai 26.18.

Permasalahan/ Ancaman/ Potensi:

Persentase sampah yang diolah di TPA dari tahun ke tahun selalu meningkat. Hal ini perlu diiringi dengan upaya pemerintah Kota Pasuruan dalam menyediakan teknologi dan kebijakan yang efektif dalam mengelola sampah di TPA

IKLH dalam empat tahun terakhir cenderung memiliki skor yang rendah walaupun memiliki tren yang meningkat.

F. Administrasi Kependudukan dan Pencatatan Sipil

Administrasi kependudukan adalah rangkaian kegiatan penataan dan penertiban dalam penerbitan dokumen dan data kependudukan melalui pendaftaran penduduk, pencatatan sipil dan pengelolaan informasi penduduk serta pendayagunaan hasilnya untuk pelayanan publik, pemerintahan dan pembangunan. Data mengenai kependudukan tersebut sangat penting dan dapat digunakan untuk berbagai macam tujuan lainnya seperti data kemiskinan, data migrasi penduduk, data social, data ekonomi, dan lain sebagainya. Berikut merupakan persentase penduduk ber-KTP di Kota Pasuruan:

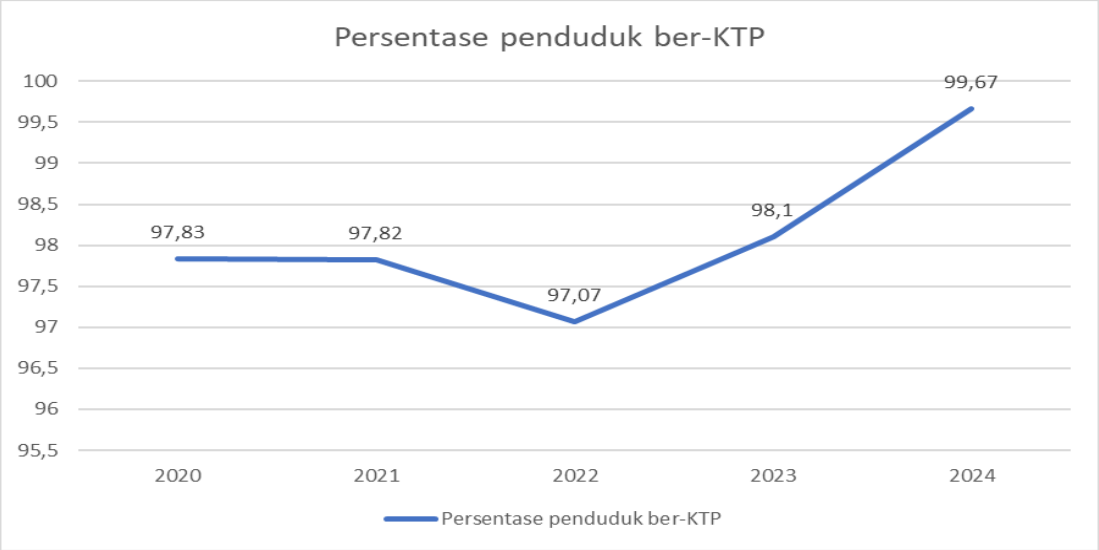

Gambar 2. 41 Capaian Indikator Persentase Penduduk Ber KTP Kota Pasuruan

Sumber: Dinas Kependudukan dan Catatan Sipil Kota Pasuruan, 2025

Perkembangan rasio penduduk ber KTP menunjukkan angka yang semakin baik. Dalam lima tahun terakhir persentase mendekati angka 100% penduduk yang wajib memiliki KTP. Pertumbuhan ini juga linear dengan perekaman E-KTP yang juga mengalami peningkatan setiap tahun.

G. Pengendalian Penduduk dan Keluarga Berencana

Upaya pengendalian penduduk tidak hanya terfokus pada pengurangan atau perlambatan pertumbuhan penduduk melalui pengendalian kelahiran, tetapi juga mencakup penambahan jumlah penduduk ketika diperlukan, dengan tujuan mencapai keseimbangan jumlah penduduk. Keseimbangan ini penting untuk menjaga stabilitas pangan, meningkatkan kualitas sumber daya manusia, menurunkan tingkat kemiskinan, dan lainnya. Capaian kinerja pengendalian penduduk dan keluarga berencana di Kota Pasuruan dapat dilihat dari data berikut.

Tabel 2. 28 Capaian Indikator Urusan PPKB Kota Pasuruan

INDIKATOR	2020	2021	2022	2023	2024
Jumlah keluarga	66.509	67.611	68.637	69.586	69.953
Jumlah anak usia 4-6 tahun	61.829	85.860	85.860	85.860	N/A
Rata-rata anak per keluarga	0,91	1,27	1	1	N/A
Angka kelahiran	3.124	3.126	3.048	3.190	3.090
Angka TFR (Total Fertility Rate)	2,13	2,13	2,13	2,09	
Jumlah pasangan usia subur	32.743	30.462	29.214	30.102	31.332
Jumlah akseptor KB	4.698	6.226	2.075	4.956	5.998
Jumlah akseptor KB aktif	26.243	21.639	20.307	21.542	20.447
Persentase akseptor KB baru	14	20	7	16	19
Persentase akseptor KB aktif (mCPR)	80	71	70	72	65,26
Jumlah keluarga pra sejahtera	9.020	2.122	-	-	-
Jumlah keluarga sejahtera I	25.607	27.161	-	-	-
Jumlah keluarga sejahtera II	19.335	17.891	-	-	-

INDIKATOR	2020	2021	2022	2023	2024
Jumlah keluarga sejahtera III	-	-	-	-	-
Jumlah keluarga sejahtera III plus	-	-	-	-	-
Jumlah keluarga pra sejahtera dan sejahtera I	34.617	36.465	-	-	-

Sumber: DP3AKB Kota Pasuruan, 2025

Melalui data tersebut dapat kita ketahui bahwa selama lima tahun terakhir jumlah keluarga di Kota Pasuruan terus meningkat setiap tahunnya. Terdapat fakta menarik rata-rata anak per keluarga adalah 1 anak. Adapun angka kelahiran pada tahun 2024 menurun dibanding angka kelahiran pada tahun 2023, meskipun jumlah angka kelahiran terendah masih berada pada tahun 2022. Begitu pula dengan jumlah keluarga sejahtera 1 pada 2021 yang mencapai 27.161 sedangkan angka keluarga pra sejahtera di tahun tersebut adalah 2.122. Hal ini menunjukan sinyal positif. Melalui program keluarga berencana dan upaya pengendalian penduduk, Kota Pasuruan berusaha mencapai keseimbangan jumlah penduduk yang berdampak positif pada berbagai aspek kehidupan masyarakat, termasuk kesejahteraan keluarga dan kualitas sumber daya manusia.

H. Perhubungan

Dinas Perhubungan Kota Pasuruan adalah organisasi perangkat daerah yang bertugas mengelola dan mengembangkan sistem transportasi di Kota Pasuruan. Tugas dan fungsinya diatur dalam Peraturan Walikota Pasuruan Nomor 16 Tahun 2022. Dinas ini juga bertanggung jawab untuk menjamin kelancaran dan keamanan transportasi di wilayah kota. Berikut ini adalah indikator kinerja urusan perhubungan di Kota Pasuruan:

Tabel 2. 29 Kinerja Urusan Perhubungan Kota Pasuruan

INDIKATOR	2020	2021	2022	2023	2024
Terminal penumpang tipe c	2	2	2	2	2
Angkutan Kota Dalam Prov:					
Perusahaan	1	1	1	1	1
Kendara/Armada	126	126	126	126	126
Angkutan pariwisata:					
Perusahaan	1	1	1	1	1
Kendaraan/Armada	170	170	170	170	170
Kendaraan Mobil Penumpang Umum (MPU)/ Mikrolet/ Microbus	116	116	116	116	116
Rambu-rambu lalu lintas	439	752	800	804	804
Lampu lalu lintas	18	16	16	16	16
Flashing light	33	53	51	51	46
Halte bus	14	13	13	13	13
Jumlah kendaraan	3677	4227	3922	3364	3022
Angka kejadian kecelakaan di Kota Pasuruan	-	299	380	382	237

Sumber: Dinas Perhubungan Kota Pasuruan, 2025

Tabel yang disajikan menunjukkan berbagai indikator yang berhubungan dengan sektor transportasi dan infrastruktur Perhubungan di Kota Pasuruan selama periode 2020 hingga 2024:

Terminal Penumpang Tipe C di Kota Pasuruan tetap konsisten pada angka 2 dari tahun 2020 hingga 2024, menunjukkan bahwa tidak ada perubahan dalam jumlah terminal penumpang tipe C yang ada di kota tersebut selama lima tahun ini. Angkutan Kota Dalam Provinsi yang terdiri dari Perusahaan dan Kendaraan/Armada menunjukkan angka yang tetap stabil selama periode tersebut. Terdapat 1 perusahaan yang mengelola angkutan kota, dan jumlah kendaraan/armada tercatat sebanyak 126 unit pada setiap tahun, menandakan kestabilan layanan angkutan kota dalam provinsi. Angkutan Pariwisata di Kota Pasuruan, baik dari segi Perusahaan maupun Kendaraan/Armada, juga menunjukkan angka yang tetap sama setiap tahun, yaitu 1 perusahaan dan 170 kendaraan/armada. Ini menggambarkan adanya stabilitas dalam sektor angkutan pariwisata yang melayani wisatawan di Kota Pasuruan.

Kendaraan Mobil Penumpang Umum (MPU)/Mikrolet/Microbus tercatat 116 unit selama lima tahun berturut-turut, yang menunjukkan konsistensi dalam jumlah kendaraan yang melayani angkutan umum di Kota Pasuruan. Pada Rambu-Rambu Lalu Lintas, terdapat peningkatan signifikan dari 439 unit pada tahun 2020 menjadi 804 unit pada tahun 2024, menunjukkan upaya yang terus dilakukan oleh pemerintah daerah untuk memperbaiki dan menambah fasilitas rambu lalu lintas guna mendukung keselamatan di jalan. Lampu Lalu Lintas mengalami sedikit penurunan dari 18 unit pada tahun 2020 menjadi 16 unit pada tahun 2021 hingga 2024. Hal ini mungkin mencerminkan efisiensi penggunaan lampu lalu lintas yang lebih terkonsentrasi pada titik-titik utama. Flashing Light (lampu peringatan) tercatat 33 unit pada tahun 2020, dengan sedikit fluktuasi selama lima tahun, mencapai angka 46 unit pada tahun 2024, yang menunjukkan adanya penambahan atau perbaikan dalam sistem peringatan lalu lintas.

Halte Bus tetap stabil pada jumlah 13 unit dari tahun 2020 hingga 2024, menunjukkan bahwa jumlah halte bus di Kota Pasuruan tidak mengalami perubahan signifikan dalam periode tersebut. Jumlah kendaraan di Kota Pasuruan menunjukkan tren penurunan. Dari 3.677 unit pada tahun 2020, jumlah kendaraan menurun menjadi 3.022 unit pada tahun 2024. Penurunan ini mungkin menunjukkan berkurangnya penggunaan kendaraan pribadi atau adanya kebijakan transportasi yang mendorong penggunaan angkutan umum. Angka Kejadian Kecelakaan di Kota Pasuruan

menunjukkan fluktuasi yang signifikan. Pada tahun 2021, tercatat 299 kejadian kecelakaan, yang meningkat menjadi 380 kejadian pada tahun 2022 dan 382 kejadian pada tahun 2023. Namun, pada tahun 2024, angka kecelakaan menurun menjadi 237 kejadian, menunjukkan upaya yang berhasil dalam mengurangi angka kecelakaan di kota tersebut melalui berbagai upaya keselamatan lalu lintas.

Infrastruktur perhubungan menjadi salah satu komponen penting dalam penghitungan Indeks Infrastruktur. Infrastruktur perhubungan mencakup berbagai elemen yang mendukung mobilitas orang, barang, dan informasi, serta kelancaran konektivitas antarwilayah

Capaian kinerja perhubungan di Kota Pasuruan dapat ditinjau dari jumlah angkutan kota dalam provinsi yang berjumlah 126 armada dalam 5 tahun terakhir. Selain itu jumlah angkutan pariwisata di Kota Pasuruan mencapai 170 armada dalam 5 tahun terakhir. Untuk mewujudkan jaringan perhubungan yang efektif dan efisien, tentunya juga harus didukung penyediaan sarana dan prasarana perhubungan seperti rambu lalu lintas, halte, uji kendaraan, dan lain sebagainya. Jumlah rambu lalu lintas terus meningkat di setiap tahunnya, puncaknya pada 2024 dengan 804 rambu. Jumlah kendaraan juga terus menurun di setiap tahunnya, paling rendah ada pada 2024 dengan 3022 kendaraan. Hal ini menjadi sinyal positif untuk meningkatkan kesadaran masyarakat akan transportasi umum. Angka kejadian kecelakaan Kota Pasuruan juga terus menurun hingga pada tahun 2024 ada pada 237 kejadian.

Permasalahan/ Ancaman/ Potensi:

Sejauh ini urusan perhubungan Kota Pasuruan menunjukkan prestasi dan pencapaian yang baik. Hal ini dibuktikan dengan menurunnya angka kecelakaan, bertambahnya rambu lalu lintas, jumlah armada yang konstan di setiap tahunnya.

Melihat jumlah kendaraan yang terus menurun hal ini menjadi sebuah pengingat bagi Pemerintah Kota Pasuruan untuk turut meningkatkan kualitas transportasi umum yang terintegrasi, sehingga masyarakat semakin peduli akan pentingnya penggunaan transportasi umum dibanding pribadi.

I. Komunikasi dan Informatika

Pada era digitalisasi saat ini, dimana informasi sangat mudah dijangkau dan disebarkan, Kota Pasuruan juga tetap berupaya untuk menyampaikan informasi publik melalui sarana dan prasarana yang dimiliki. Beberapa indikator berikut merupakan

cerminan dari kinerja urusan Komunikasi dan Informatika Kota Pasuruan dalam kurun waktu 2019- 2023 adalah sebagai berikut:

1. Indeks SPBE

Revolusi teknologi informasi dan komunikasi (TIK) memberikan peluang bagi pemerintah untuk melakukan inovasi pembangunan aparatur negara melalui penerapan Sistem Pemerintahan Berbasis Elektronik (SPBE) atau E Government. SPBE merupakan singkatan dari Sistem Pemerintahan Berbasis Elektronik, Sistem Pemerintahan Berbasis Elektronik (SPBE) adalah penyelenggaraan pemerintahan yang memanfaatkan teknologi informasi dan komunikasi untuk memberikan layanan kepada Pengguna SPBE. Hal ini seperti yang tertuang pada Peraturan Presiden No. 95 Tahun 2018 tentang Sistem Pemerintahan Berbasis Elektronik. SPBE ditujukan untuk untuk mewujudkan tata kelola pemerintahan yang bersih, efektif, transparan, dan akuntabel serta pelayanan publik yang berkualitas dan terpercaya.

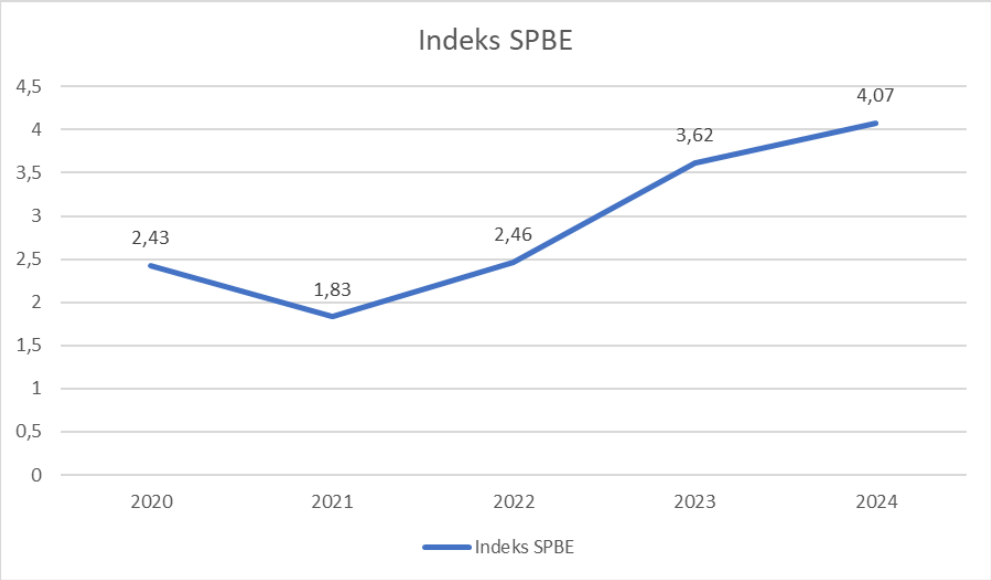

Gambar 2. 42 Indeks SPBE Kota Pasuruan

Sumber: Dinas Komunikasi Informatika dan Statistik Kota Pasuruan, 2025

Tata kelola dan manajemen sistem pemerintahan berbasis elektronik secara nasional juga diperlukan untuk meningkatkan keterpaduan dan efisiensi sistem pemerintahan berbasis elektronik. Dengan data di grafik diatas maka capaian Indeks SPBE di Kota Pasuruan menunjukan rata- rata capaian yang meningkat, hanya di tahun 2021 yang mengalami penurunan. Dengan melihat capaian diatas maka capaian yang baik tersebut harus terus ditingkatkan mengingat SPBE memberi peluang untuk mendorong dan mewujudkan penyelenggaraan pemerintahan yang

terbuka, partisipatif, inovatif, dan akuntabel, meningkatkan kolaborasi antar instansi pemerintah dalam melaksanakan urusan dan tugas pemerintahan untuk mencapai tujuan bersama, meningkatkan kualitas dan jangkauan pelayanan publik kepada masyarakat luas, dan menekan tingkat penyalahgunaan kewenangan dalam bentuk kolusi, korupsi, dan nepotisme melalui penerapan sistem pengawasan dan pengaduan masyarakat berbasis elektronik.

2. Jumlah jaringan komunikasi (titik)

Jaringan atau network didefinisikan sebagai "social structures created by communication among individuals and groups" (struktur sosial yang diciptakan melalui komunikasi di antara sejumlah individu dan kelompok). Jaringan telekomunikasi atau jejaring telekomunikasi adalah rangkaian perangkat telekomunikasi dan kelengkapannya yang digunakan dalam melakukan kegiatan telekomunikasi. Jaringan telekomunikasi merupakan bagian dari kegiatan penyelenggaraan telekomunikasi yang telah diatur oleh Kementerian Komunikasi dan Informatika Republik Indonesia dalam Undang-Undang Telekomunikasi nomor 36 tahun 1999.



Gambar 2. 43 Jumlah Jaringan Komunikasi di Kota Pasuruan

Sumber: Dinas Komunikasi Informatika dan Statistik Kota Pasuruan, 2025

Jaringan telekomunikasi terdiri atas dari tiga bagian utama. Bagian-bagian tersebut diantaranya adalah: Perangkat transmisi, Perangkat penyambung, dan Terminal. Jumlah jaringan komunikasi di Kota Pasuruan terus meningkat di setiap tahunnya. Di tahun 2020 terdapat 113 titik dan terus meningkat hingga tahun 2024 sebanyak 418 titik. Namun, mengingat pentingnya jaringan telekomunikasi dalam

mendukung aktivitas pelayanan kepada Masyarakat dan juga demi mendukung terlaksanakannya aktivitas Masyarakat, maka bukan hanya jumlah yang ditambah namun juga diperlukan perawatan agar kualitas jaringan terjaga dengan baik.

J. Koperasi, Usaha Kecil dan Menengah

Pada tahun 2024 Kota Pasuruan tercatat memiliki 338 init koperasi. Di antaranya Koperasi Simpan Pinjam (KSP), koperasi wanita, koperasi pegawai, dan lainnya. Berikut merupakan data capaian indikator urusan koperasi di Kota Pasuruan:

Tabel 2. 30 Kinerja Urusan Koperasi dan Usaha Mikro Kota Pasurua

No	Indikator	2020	2021	2022	2023	2024
1	Jumlah Koperasi aktif	115	116	115	121	121
2	Jumlah Koperasi tidak aktif	217	217	217	217	217
3	Jumlah usaha mikro yang difasilitasi maupun yang/naik kelas	52	64	78	98	126

Sumber: Dinas Koperasi dan Usaha Mikro Kota Pasuruan, 2025

Melalui data diatas maka dapat kita ketahui bahwa jumlah koperasi aktif memiliki angka yang fluktuatif. Angka koperasi aktif ini cenderung naik, namun pada tahun 2022 sempat mengalami penurunan hingga angka koperasi aktif berada di 113. Angka koperasi aktif tertinggi ada pada tahun 2023 dan 2024 dengan 121 koperasi.

Permasalahan/ Ancaman/ Potensi:

Perlu diapresiasi bahwa jumlah koperasi aktif di Kota Pasuruan memiliki tren yang cenderung meningkat. Namun perlu digaris bawahi bahwa jumlah koperasi aktif masih jauh jika dibandingkan dengan total jumlah koperasi. Pemerintah Kota Pasuruan perlu membangkitkan geliat aktivitas koperasi mengingat koperasi merupakan bentuk pemberdayaan ekonomi masyarakat.

K. Penanaman Modal

Urusan penanaman modal memiliki peran yang cukup besar terhadap peningkatan kondisi perekonomian daerah, dengan besarnya nilai investasi yang ditanamkan pada suatu daerah akan berdampak terhadap perluasan tenaga kerja dan peningkatan pendapatan daerah, oleh sebab itu berbagai kebijakan strategis serta promosi perlu dilakukan dalam meningkatkan daya tarik investor, dalam mengevaluasi serta menemukan permasalahan dan isu pembangunan kedepannya maka kinerja penyelenggaraan penanaman modal di Kota Pasuruan perlu dianalisa, adapun kinerja

urusan penanaman modal di Kota Pasuruan dapat diukur melalui besaran jumlah nilai investasi penanaman modal asing maupun penanaman modal dalam negeri, berikut merupakan sajian data terkait:

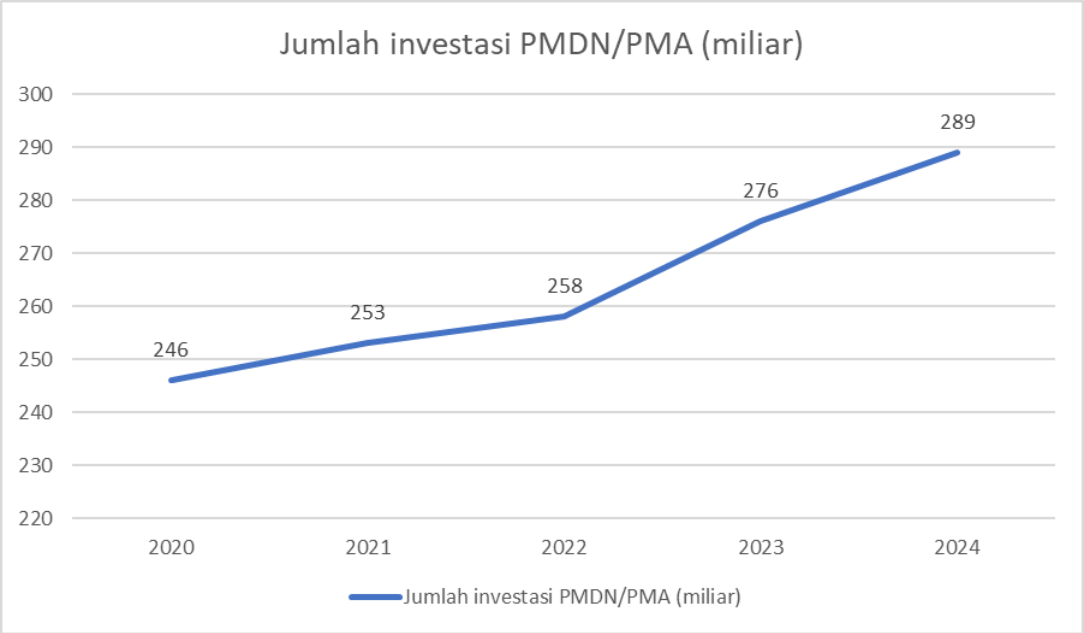

Gambar 2. 44 Capaian Indikator Urusan Penanaman Modal di Kota Pasuruan

Sumber: DPMPTSP Kota Pasuruan, 2025

Jika melihat grafik diatas maka geliat investasi mengalami tren positif. Setiap tahunnya terjadi peningkatan terhadap jumlah investasi. Pada tahun 2020 nilai investasi berada pada 246M dan terus meningkat hingga pada tahun 2024 senilai 289M.

Permasalahan/ Ancaman/ Potensi:

Perkembangan investasi di Kota Pasuruan patut diapresiasi mengingat nilainya yang terus meningkat di setiap tahun. Namun perlu diingat bahwa nilai investasi dalam lima tahun terakhir masih lebih rendah dibanding nilai investasi pada tahun 2019 yang mencapai 467M. Hal ini menjadi tantangan bagi Pemerintah Kota Pasuruan untuk meningkatkan nilai investasi.

L. Kepemudaan dan Olahraga

Urusan pemuda dan olahraga di Kota Pasuruan mengalami perkembangan yang cukup baik. Hal tersebut dapat dilihat dari meningkatnya jumlah organisasi kepemudaan setiap tahunnya. Berikut merupakan sajian data terkait jumlah organisasi pemuda dan olahraga di Kota Pasuruan:

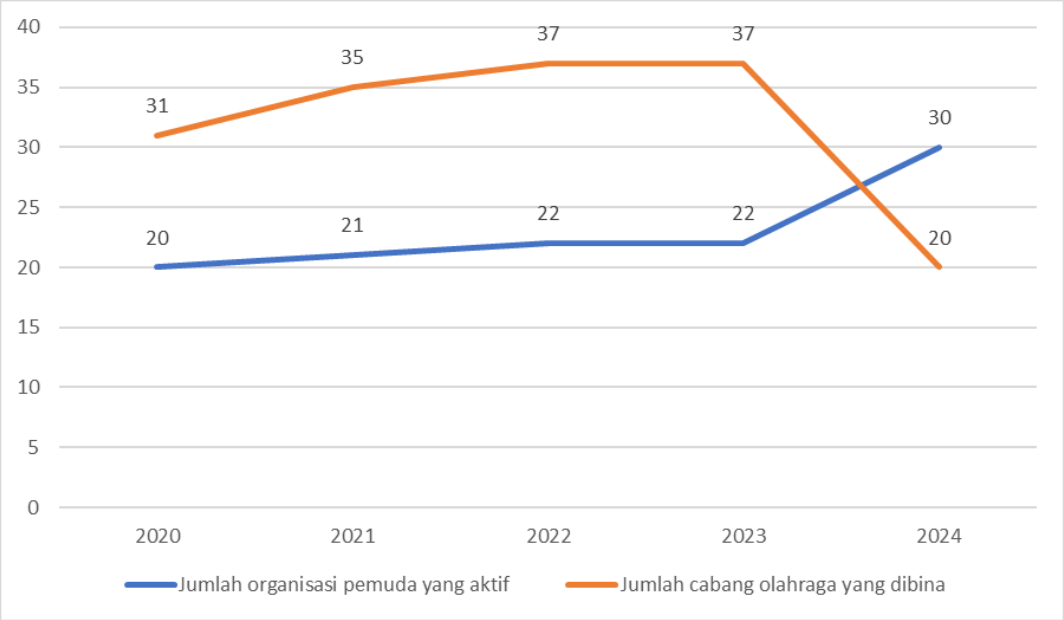

Gambar 2. 45 Indikator Urusan Kepemudaan dan Olahraga di Kota

Sumber: Dinas Pariwisata Pemuda, dan Olahraga Kota Pasuruan, 2025

Berdasarkan data diatas maka diperoleh informasi bahwa jumlah organisasi pemuda yang aktif menunjukkan tren positif, terjadi peningkatan di setiap tahunnya. Pada 2020 jumlah organisasi pemuda yang aktif 20 dan terus meningkat hingga tahun 2024 sejumlah 30 organisasi pemuda aktif. Berbeda dengan organisasi pemuda, cabang olahraga yang dibina di Kota Pasuruan memiliki angka yang fluktuatif. Pada tahun 2020 jumlah cabang olahraga yang dibina 31 kemudian pada tahun 2024 turun menjadi 20 cabang olahraga saja yang dibina.

Selain jumlah organisaasi pemuda aktif dan cabang olahraga yang dibina, urusan kepemudaan dan olahraga juga memiliki beberapa indikator kinerja lainnya seperti persentase wirausaha muda, cakupan pembinaan olahraga & atlet muda, jumlah atlet berprestasi dan prestasi olahraga. Berikut merupakan data kinerja indikator tersebut:



Gambar 2. 46 Persentase Wirausaha Muda

Sumber: Dinas Pariwisata Pemuda, dan Olahraga Kota Pasuruan, 2025

Melalui data tersebut dapat kita ketahui bahwa aspek Wirausaha Muda perlu menjadi perhatian yang serius bagi Kota Pasuruan. Persentase wirausaha muda dalam 5 tahun terakhir memiliki angkat tertinggi sebesar 0,36% di tahun 2024.

Selain indikator diatas, cakupan pembinaan olahraga dan pembinaan atlet muda juga menjadi indikator yang penting. Berikut sajian data kinerja Kota Pasuruan pada indikator tersebut:

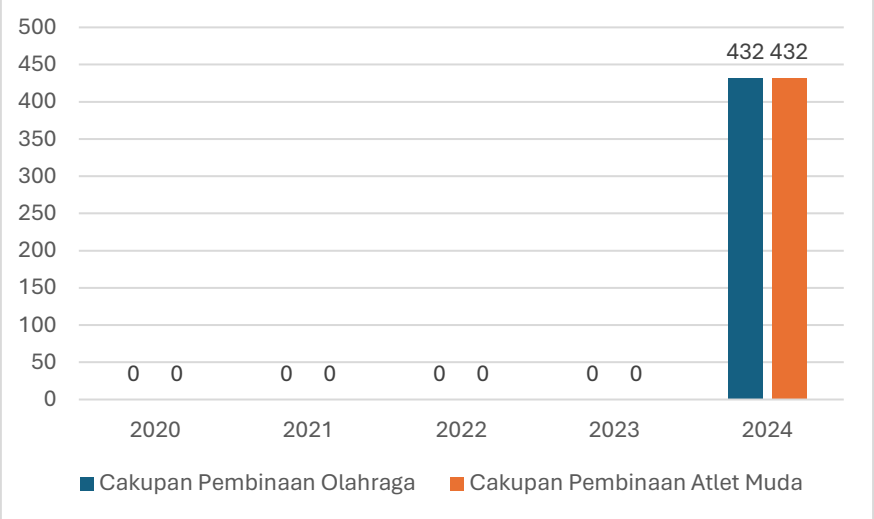

Gambar 2. 47 Cakupan Pembinaan Olahraga dan Atlet Muda

Sumber: Dinas Pariwisata Pemuda, dan Olahraga Kota Pasuruan, 2025

Melalui data tersebut dapat kita ketahui bahwa pembinaan olahraga dan pembinaan atlet muda dilakukan di tahun 2024 dengan total angka 432 olahraga dan

atlet. Melalui kinerja tersebut kita juga dapat melihat indikator lain seperti jumlah atlet berprestasi dan prestasi olahraga yang diraih, berikut merupakan sajian data:

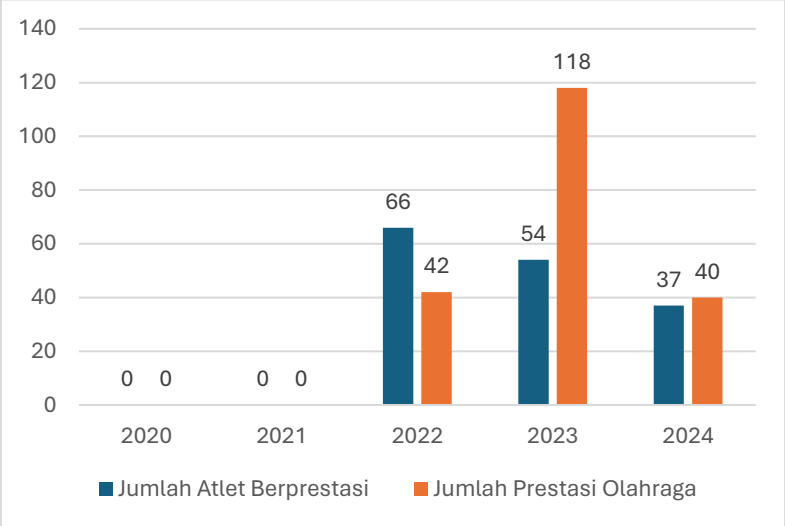

Gambar 2. 48 Jumlah atlet berprestasi dan prestasi olahraga yang diraih

Sumber: Dinas Pariwisata Pemuda, dan Olahraga Kota Pasuruan, 2025

Melalui data tersebut dapat kita ketahui bahwa jumlah atlet berprestasi meningkat di tahun 2022 menjadi 66 atlet, namun terus menurun di tahun 2023 dan 2024. Sedangkan jumlah prestasi olahraga memiliki angka yang fluktuatif, tahun 2023 menjadi tahun tertinggi peroleh prestasi olahraga sebanyak 118 prestasi, dan terendah berada di tahun 2024 dengan 40 prestasi. Kinerja ini perlu diperhatikan oleh Pemerintah Kota Pasuruan, perlu adanya pembinaan olahraga dan atlet muda secara intensif dan konsisten karena hal tersebut mempengaruhi perolehan prestasi.

Permasalahan/ Ancaman/ Potensi:

Pembinaan terhadap cabang olahraga perlu diperhatikan mengingat angkanya yang cukup turun drastis pada tahun 2024. Hal ini perlu diperhatikan guna mengoptimalkan sumber daya pemuda di bidang olahraga agar dapat memberikan kontribusi positif terhadap Kota Pasuruan.

M. Statistik

Dalam satu dekade terakhir, pemerintah Indonesia, dibantu oleh para mitra pembangunan, giat mendorong produsen ilmu pengetahuan seperti lembaga riset dan universitas untuk menggunakan kebijakan berbasis bukti sebagai satu ukuran emas dalam proses perumusan kebijakan publik. Banyak pihak sepakat bahwa perumusan kebijakan publik memang mestinya berlandaskan pada data dan informasi yang

diperoleh secara empiris, ketimbang hanya mengandalkan intuisi dan prasangka. Selain dianggap lebih ilmiah, bukti yang tersaji melalui statistik dan angka juga cenderung lebih mudah diterima, karena dianggap memiliki akurasi yang lebih terukur. Watak semacam itu memang menjadi karakter utama para perencana dan pengambil kebijakan publik di Indonesia. Pemerintah Kota pasuruan juga telah banyak menyusun statistik tidak hanya menerima dari BPS, tetapi juga telah menyelenggarakan secara mandiri. Dari capaiannya pada tahun 2024 bahwa pemerintah kota Pasuruan telah berhasil 100%, ditandai dengan cakupan ketersediaan data statistik sektoral mencapai 100%.

N. Persandian

Urusan Persandian merupakan salah satu urusan pemerintah wajib yang tidak berkaitan dengan pelayanan dasar di Pemerintah Kota Pasuruan yang dilaksanakan oleh Dinas Komunikasi Informatika dan Statistik (Diskominfotik). Misi utama penyelenggaraan urusan persandian yaitu keamanan informasi pemerintah daerah. Berikut merupakan indikator yang merepresentasikan kinerja penyelenggaraan urusan persandian di Kota Pasuruan:



Gambar 2. 49 Capaian Indikator Urusan Persandian Kota Pasuruan Tahun 2020-2024

Sumber: Dinas Komunikasi Informatika dan Statistik Kota Pasuruan, 2025

Indikator pertama terkait prinsip sistem manajemen keamanan informasi (SMKI) yang merupakan sebuah rencana manajemen yang menspesifikasikan

kebutuhan-kebutuhan yang diperlukan untuk implementasi kontrol keamanan yang telah disesuaikan dengan kebutuhan organisasi. SMKI didesain untuk melindungi aset informasi dari seluruh gangguan keamanan yang berisi panduan keamanan informasi yang menjelaskan syarat-syarat untuk membuat, menerapkan, melaksanakan, memonitor, menganalisa, dan memelihara serta mendokumentasikan informasi agar tetap aman yang mencakup kerahasiaan, keutuhan, dan ketersediaan atas informasi. Pada dasarnya SMKI ini menerapkan proses manajemen risiko pada keamanan informasi termasuk kepada orang, proses, dan sistem teknologi informasi. Persentase sistem elektronik yang telah menerapkan prinsip sistem manajemen keamanan informasi (SMKI) di Kota Pasuruan dalam rentang tahun 2020-2024 konsisten di angka 100%, artinya seluruh sistem elektronik yang digunakan di lingkungan pemerintah Kota Pasuruan secara keseluruhan telah menerapkan Standar Sistem Manajemen Keamanan Informasi SNI ISO/IEC 27001:2013.

O. Kebudayaan

Kebudayaan merupakan hal yang tak terpisahkan dari masyarakat. Setiap daerah tentu memiliki ragam budaya dan ragam cara untuk melestarikan budaya tersebut. Beberapa daerah menjadikan festival seni dan budaya sebagai ajang untuk melestarikan budaya serta hiburan bagi masyarakat, salah satunya Kota Pasuruan. Berikut merupakan sajian data terkait jumlah festival seni dan budaya di Kota Pasuruan:



Gambar 2. 50 Capaian Indikator Urusan Kebudayaan Kota Pasuruan Tahun 2020-2024

Sumber: Dinas Pendidikan dan Kebudayaan Kota Pasuruan, 2025

Melalui grafik diatas dapat kita ketahui bahwa jumlah festival seni dan budaya Kota Pasuruan memiliki tren yang fluktuatif. Pada tahun 2020-2021 jumlah festival seni dan budaya memiliki angka pelaksanaan paling rendah. Pada tahun berikutnya 2022-2023 menjadi tahun dengan jumlah festival seni dan budaya paling banyak selama lima tahun terakhir. Namun sayangnya pada tahun 2024 terjadi penurun kembali kuantitas festival seni dan budaya.

Jenis kesenian yang dibina dan dikembangkan, Seni Tari, Seni Tradisi Rakyat, SeniTeater, Seni Lukis, Seni Musik, Seni Karawitan, Seni Pedalangan, Seni Kriya, Seni Fotografi, Seni Batik, Seni Desain Grafis.

P. Perpustakaan

Dinas Perpustakaan dan Arsip Kota Pasuruan adalah organisasi perangkat daerah yang bertanggung jawab atas pengelolaan perpustakaan, kegiatan literasi, dan pengarsipan informasi di Kota Pasuruan. Tugas dan fungsinya diatur dalam Peraturan Walikota Pasuruan Nomor 22 Tahun 2022. Dalam bidang perpustakaan, Dinas ini bertugas mengelola perpustakaan, mempromosikan literasi, serta mendidik masyarakat mengenai penggunaan perpustakaan dan peningkatan keterampilan membaca dan menulis. Berikut adalah indikator kinerja urusan perpustakaan:

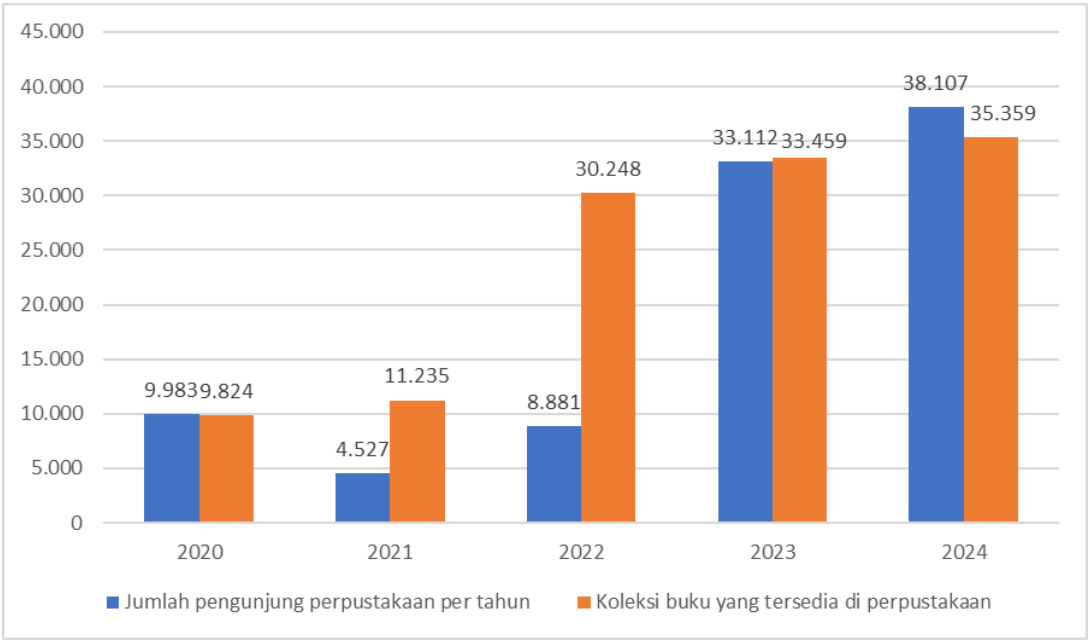

Gambar 2. 51 Capaian Indikator Urusan Perpustakaan Kota Pasuruan Tahun 2020-2024

Sumber: Dinas Perpustakaan dan Kearsipan Kota Pasuruan, 2025

Jumlah pengunjung perpustakaan menunjukkan tren yang fluktuatif namun cenderung naik. Puncak pengunjung perpustakaan terbanyak berada pada tahun 2024 dengan jumlah pengunjung 38.107, angka ini jauh meningkat dibandingkan tahun 2020 yang hanya berada pada 9.983 pengunjung. Peningkatan jumlah pengunjung ini juga diiringi dengan peningkatan koleksi buku yang tersedia di perpustakaan. Pada tahun 2020 jumlah koleksi buku berada pada angka 9.824, angka ini terus meningkat sepanjang tahun hingga pada tahun 2024 berada pada angka 35.359.

Q. Kearsipan

Penyelenggaraan urusan kearsipan mempunyai fungsi strategis bagi perkembangan daerah karena menangani arsip-arsip aktif, arsip inaktif dan dokumentasi daerah. Penanganan arsip menjadi kebutuhan penting dalam upaya penyelamatan arsip-arsip aktif maupun inaktif, diperlukan ada upaya bersama untuk memulai dan melaksanakan secara optimal dalam penyelamatan arsip-arsip penting. Tujuan kearsipan adalah menjamin keselamatan bahan pertanggungjawaban nasional tentang perencanaan, pelaksanaan dan penyelenggaraan kehidupan kebangsaan, serta menyediakan bahan pertanggungjawaban tersebut bagi kegiatan pemerintahan.



Gambar 2. 52 Capaian Indikator Jumlah Arsip yang di Kelola Kota Pasuruan

Sumber: Dinas Perpustakaan dan Kearsipan Kota Pasuruan, 2025

Jika kita melihat grafik diatas maka diperoleh informasi bahwa jumlah arsip yang dikelola di Kota Pasuruan mengalami penurunan yang signifikan pada tahun

2022 yaitu menjadi 2.000 arsip. Meskipun pada tahun 2023-2024 terjadi peningkatan sebanyak 6000 arsip yang dikelola, angka tersebut masih sangat rendah jika dibandingkan dengan tahun-tahun sebelumnya. Arsiparis di Kota Pasuruan pada tahun 2022-2023 berjumlah 1 orang dan meningkat di tahun 2024 menjadi 3 orang

2.1.3.3. Urusan Pemerintahan Pilihan

A. Kelautan dan Perikanan

Produksi perikanan terdiri dari produksi perikanan tangkap dan perikanan budidaya. Perikanan tangkap terdiri dari perikanan tangkap di laut dan perikanan tangkap di perairan umum, sedangkan perikanan budidaya terdiri dari budidaya tambak dan kolam. Sebagaimana wilayah pesisir lainnya, nelayan juga menjadi mata pencaharian sebagian warga Kota Pasuruan. Populasi nelayan yang kian bertambah, menjadi salah satu faktor pemicu geliat ekonomi sektor kelautan dan perikanan, salah satu dampak yang dapat diamati adalah naiknya nilai produksi perikanan laut. Berikut merupakan capaian kinerja urusan perikanan:

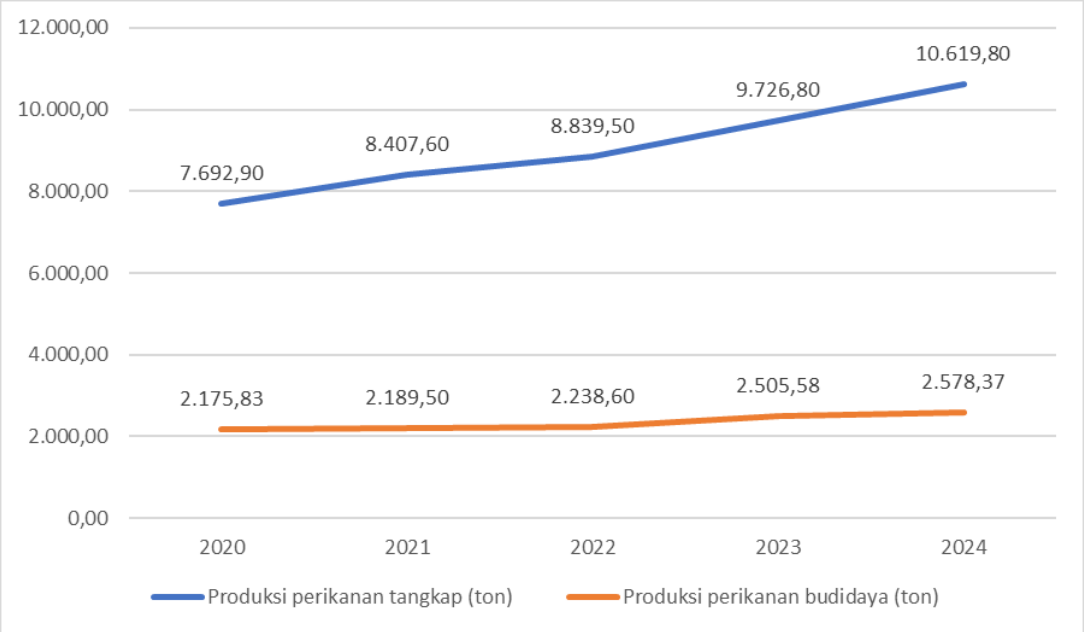

Gambar 2. 53 Produksi Perikanan Tangkap dan Budidaya di Kota Pasuruan

Sumber: Dinas Perikanan Kota Pasuruan, 2025

Melalui data diatas maka kita dapat memperoleh informasi bahwa produksi perikanan tangkap mengalami peningkatan signifikan di setiap tahunnya. Pada tahun 2020 produksi perikanan tangkap berada pada angka 7.692,90 ton dan terus mengalami peningkatan hingga pada tahun 2024 angka produksi perikanan tangkap mencapai 10.619,80 ton. Berbeda dengan perikanan tangkap, produksi perikanan

budidaya memiliki tren yang meningkat namun angkanya cenderung konstan. Pada tahun 2020 angka produksi perikanan budidaya 2.175,83 ton, setiap tahun mengalami peningkatan dan pada tahun 2024 angka produksi perikanan budidaya 2.578,37 ton. Dapat kita simpulkan bahwa sepanjang 2020-2024 peningkatan terhadap produksi perikanan budidaya hanya sebanyak 402,54 ton. Selain dikategorikan berdasarkan perikanan tangkap dan budidaya, terdapat klasifikasi produksi ikan air payau dan air tawar.

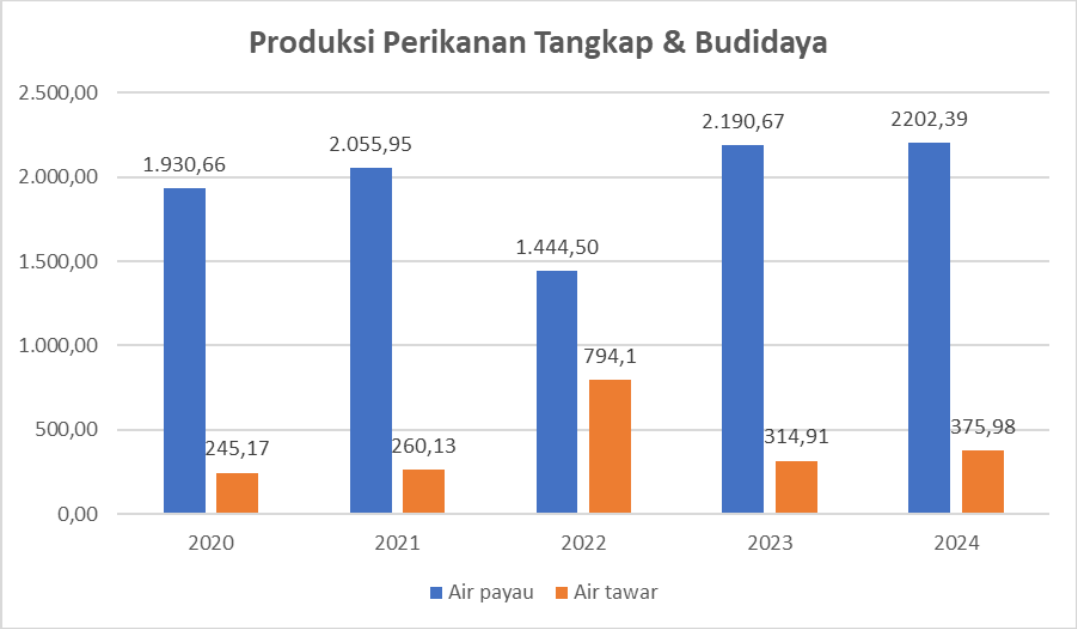

Gambar 2. 54 Produksi Perikanan Tangkap dan Budidaya di Kota Pasuruan

Sumber: Dinas Perikanan Kota Pasuruan, 2025

Melalui data tersebut dapat kita ketahui bahwa perikanan air payau dan tawar memiliki angka yang fluktuatif. Pada tahun 2022 menjadi angka terendah produksi perikanan air payau yakni 1.444,50 ton, namun di tahun yang sama justru perikanan produksi air tawar mengalami kenaikan tertinggi dalam lima tahun terakhir yakni 794,1 ton.

B. Pariwisata

Daerah administratif kota dengan luasan geografis yang lebih kecil dari kabupaten menyebabkan potensi alam yang dapat dioptimalkan tidak terlalu banyak sehingga kawasan perkotaan lebih didominasi daya tarik terhadap obyek wisata belanja, kuliner, tata kota serta event pariwisata. Dalam hal ini Kota Pasuruan juga memiliki potensi wisata religi yang cukup menarik wisatawan domestik untuk berkunjung dan berwisata di Kota Pasuruan, disisi lain dengan potensi wisata yang

dimiliki oleh daerah sekitar Kota Pasuruan yakni Kabupaten Pasuruan, Kota Probolinggo dan Kabupaten Probolinggo secara tidak langsung juga dapat mempromosikan Wisata di Kota Pasuruan dimana para wisatawan seringkali mencari destinasi pendukung dalam perjalanannya. Kinerja penyelenggaraan wisata di Kota Pasuruan dapat diketahui melalui indikator angka kunjungan wisatawan, berikut capaian indikator angka kunjungan wisatawan di Kota Pasuruan:



Gambar 2. 55 Angka Kunjungan Wisatawan di Kota Pasuruan

Sumber: Dinas Pariwisata Pemuda, dan Olahraga Kota Pasuruan, 2025

Berdasarkan grafik tersebut dapat kita ketahui bahwa dalam lima tahun terakhir terjadi peningkatan jumlah wisatawan yang berkunjung ke Kota Pasuruan. Pada tahun 2020 dan 2021 angka kunjungan wisata rendah sebab adanya pandemi covid, namun pada tahun 2022-2024 angka melonjak drastis. Pada tahun 2024 angka kunjungan wisatawan menyentuh angka 1.738.503. Tentunya hal ini menjadi kabar baik bagi industri dan pelaku pariwisata di Kota Pasuruan.

Tabel 2. 31Data Kunjungan dan Ragam Wisatawan

INDIKATOR	2020	2021	2022	2023	2024
Jumlah kunjungan wisatawan nusantara	117,058	259,358	982,290	1,592,021	1,734,675
Jumlah kunjungan wisatawan mancanegara	3,359	277	2,001	5,232	3,828
Jumlah dan ragam destinasi tujuan wisata	-	-	50	50	70
Jumlah event budaya			3	2	2

Data kunjungan wisatawan ke destinasi menunjukkan tren yang menarik antara tahun 2020 dan 2024. Jumlah kunjungan wisatawan nusantara mengalami peningkatan signifikan

setiap tahunnya, melonjak drastis dari 117.058 di tahun 2020 menjadi 1.734.675 di tahun 2024. Lonjakan terbesar terjadi antara tahun 2021 dan 2022, di mana angka kunjungan meningkat lebih dari tiga kali lipat. Pertumbuhan yang konsisten ini menunjukkan peningkatan minat masyarakat lokal dalam berwisata di dalam negeri.

Di sisi lain, jumlah kunjungan wisatawan mancanegara menunjukkan fluktuasi yang lebih bervariasi. Setelah penurunan tajam dari 3.359 di tahun 2020 menjadi hanya 277 di tahun 2021, kemungkinan besar akibat pembatasan perjalanan global, angka kunjungan mulai menunjukkan pemulihan di tahun-tahun berikutnya, mencapai puncaknya di 5.232 pada tahun 2023 sebelum sedikit menurun menjadi 3.828 di tahun 2024. Meskipun ada tren pemulihan, jumlah wisatawan mancanegara masih jauh lebih rendah dibandingkan dengan wisatawan nusantara.

Selain data kunjungan, tabel ini juga menyoroti jumlah dan ragam destinasi tujuan wisata serta jumlah event budaya. Meskipun tidak ada data untuk tahun 2020 dan 2021, jumlah destinasi tujuan wisata konsisten di 50 pada tahun 2022 dan 2023, kemudian meningkat menjadi 70 di tahun 2024. Ini menunjukkan pengembangan dan diversifikasi pilihan destinasi wisata. Sementara itu, jumlah event budaya tercatat sebanyak 3 di tahun 2022, kemudian menurun menjadi 2 di tahun 2023 dan 2024. Hal ini mengindikasikan bahwa meskipun ada peningkatan jumlah destinasi, fokus pada event budaya mungkin perlu dievaluasi lebih lanjut untuk menarik lebih banyak pengunjung.

Kota Pasuruan, yang terletak di Provinsi Jawa Timur, memiliki potensi yang besar untuk mengembangkan sektor ekonomi kreatif. Sebagai kota dengan sejarah panjang dan beragam kekayaan budaya, Pasuruan memiliki banyak sumber daya yang dapat dimanfaatkan untuk mendorong pertumbuhan sektor ini. Pengembangan ekonomi kreatif di Kota Pasuruan tidak hanya akan mendongkrak perekonomian lokal, tetapi juga membuka lapangan pekerjaan baru, meningkatkan daya tarik wisata, dan melestarikan kebudayaan lokal. Berikut adalah data usaha ekonomi kreatif di Kota Pasuruan Tahun 2024;

Tabel 2. 32Data Usaha Ekonomi Kreatif Kota Pasuruan 2024

NO	SUBSEKTOR	JUMLAH USAHA
1	Pengembang Permainan	1
2	Arsitektur	1
3	Desain Interior	2
4	Musik	28
5	Seni Rupa	3
6	Desain Produk	4
7	Fesyen	61

NO	SUBSEKTOR	JUMLAH USAHA
8	Kuliner	77
9	Film, Animasi, Video	11
10	Fotografi	6
11	Desain Komunikasi Visual	12
12	Televisi dan Radio	1
13	Kriya	179
14	Periklanan	9
15	Seni Pertunjukan	27
16	Penerbitan	3
17	Aplikasi	1
Jumlah		426

Di Kota Pasuruan, sektor ekonomi kreatif telah menunjukkan perkembangan yang signifikan dalam beberapa tahun terakhir, dengan berbagai industri yang telah tumbuh dan menjadi motor penggerak perekonomian lokal. Beberapa sektor ekonomi kreatif yang sudah berkembang di Kota Pasuruan antara lain:

1. Industri Fashion

   Dunia busana menjadi salah satu identitas Kota Pasuruan. Batik bermotif Burung Kepodang dan Daun Sirih menjadi ciri khas selama bertahun-tahun. Namun beberapa tahun terakhir ini, beberapa motif dan corak baru juga bermunculan, menambah khasanah visual adibusana Kota Pasuruan. Tak hanya batik, dunia clothing yang digeluti oleh para muda juga masih eksis hingga sekarang. Black Lemon, Sick Suck, Early Owl, Hometown, Phobia Mantan adalah beberapa brand lokal yang cukup digemari.

2. Industri Mebel

   Karya Kriya Kota Pasuruan. Yang paling terkenal memang mebel, karena Kota Pasuruan adalah salah satu daerah penghasil mebel terbesar di Indonesia. Berbagai jenis mebel mulai dari klasik sampai modern tersebar di kawasan kampung mebel. Kualitasnya juga beragam, mulai dari kelas pasaran sampai kualitas ekspor. Harganya relatif lebih murah jika dibandingkan dengan label toko, tapi kualitasnya boleh diadu.

3. Industri Musik

   Sedari dulu, para musisi Kota Pasuruan sudah punya karya yang cukup “memorable” bagi para penikmatnya. Dimulai dari Agus Muhadi yang menciptakan lagu “Mutiara Yang Hilang” pada tahun 1960-an, seakan musisi Kota Pasuruan tak pernah kehilangan kreativitas untuk menciptakan nada dan kata. “Untuk Bunda” – Abnormal Streetrockers Unity, “Rujakan Lambe” – Bendot,

"Teman Sejalan" – Paroots, "The Flame is Begin" – Juond, hanyalah sebagian dari ciptaan para muda musisi Kota Pasuruan yang digemari. Tidak hanya banyak jumlahnya, karya-karya musisi lokal juga punya penggemar bahkan sampai ke luar daerah

4. Kuliner

Beberapa kuliner yang terkenal di Kota Pasuruan antara lain Sate Komoh, Es Baktung, Sego Sambelan, Roti Matahari, Ketan Koya, Permen Jahe, Rujak Letokan, Kopi Kaspandi, Limun Linggarjati, Bipang Jangkar, Ikan Mata Miring, Sirop Jamu Kebonagung, Kupang, Bandeng Jelak, Lontong Balap Seafood, Rawon.

C. Pertanian

Urusan Pertanian di Kota Pasuruan memiliki peran yang sangat penting mengingat sektor pertanian yang luas dan beragam. Pertanian telah lama menjadi tulang punggung ekonomi, memberikan mata pencaharian bagi sebagian besar penduduk dan berkontribusi pada ketahanan pangan. Padi adalah makanan pokok di Kota Pasuruan, dan menjaga swasembada beras menjadi prioritas utama. Pemerintah menerapkan berbagai kebijakan dan program untuk memastikan pasokan beras dan bahan makanan lainnya yang cukup untuk memenuhi kebutuhan penduduk yang terus bertambah. Berikut merupakan sajian data mengenai perkembangan produksi padi di Kota Pasuruan:

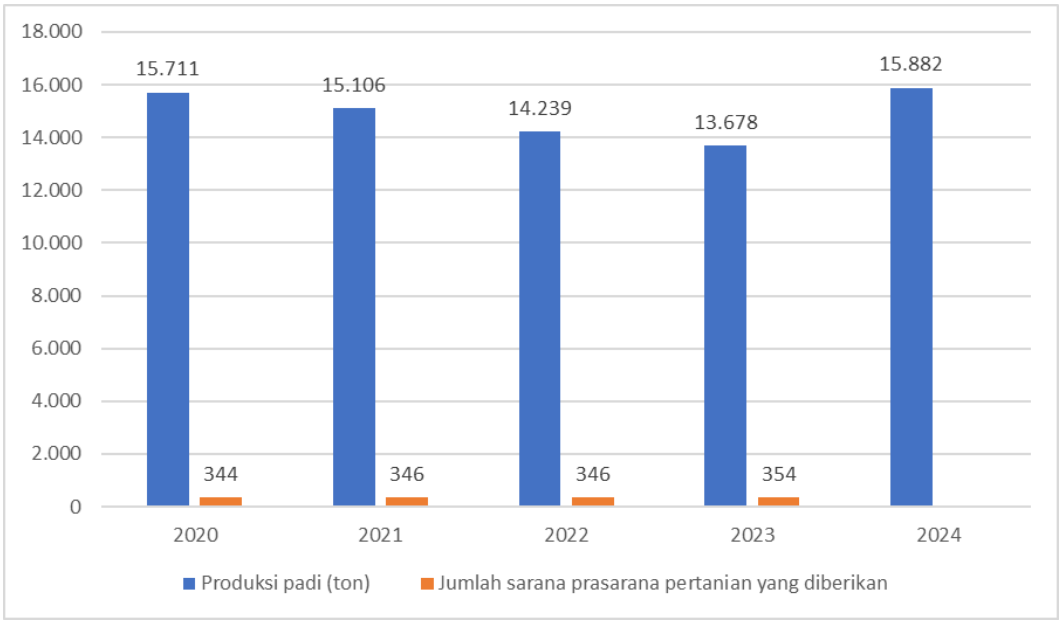

Gambar 2. 56 Indikator Urusan Pertanian di Kota Pasuruan

Sumber: Dinas Pertanian dan Ketahanan Pangan Kota Pasuruan, 2025

Melihat data diatas maka dapat kita ketahui bahwa produksi padi memiliki angka yang fluktuatif. Pada tahun 2021-2023 terjadi penurunan dalam produksi padi, namun pada tahun 2024 produksi padi dapat kembali meningkat menjadi 15.882 ton. Angka produksi padi pada tahun 2024 menjadi angka tertinggi dalam lima tahun terakhir. Jumlah sarana prasarana pertanian yang diberikan meningkat namun cenderung konstan. Pada tahun 2020 jumlah sarana prasarana berada pada angka 344 dan pada tahun 2023 menjadi 354.

Produksi komoditas pertanian juga memiliki korelasi dengan dukungan terhadap program nasional swasembada pangan. Hal tersebut dapat dilihat melalui Prevalensi Ketidakcukupan Pangan (Prevalence of Undernourishment) serta Indeks Ketahanan Pangan suatu daerah. Berikut merupakan data kinerja Kota Pasuruan dalam dua indikator tersebut:

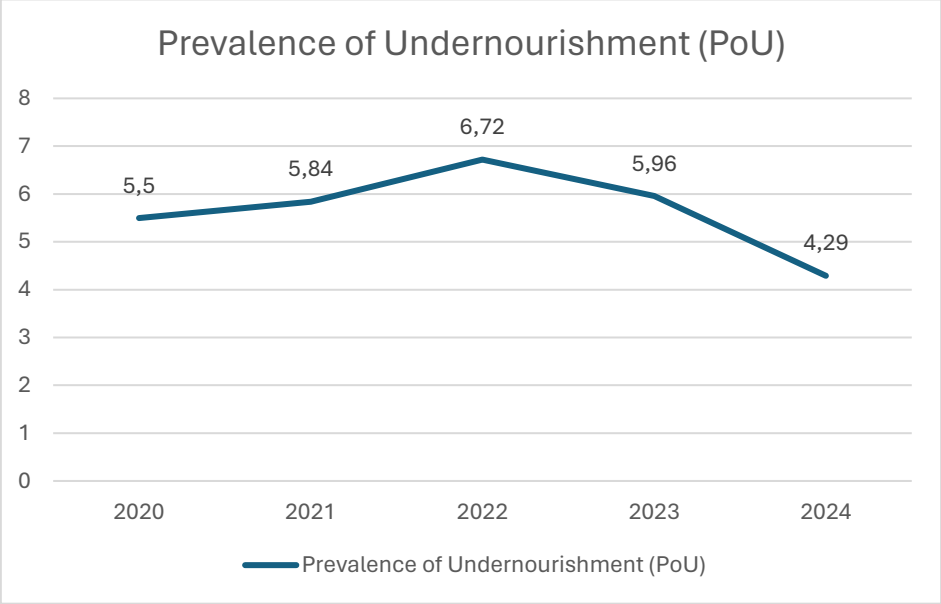

Gambar 2. 57 Prevelance of Undernourishment (PoU)

Sumber: Dinas Pertanian dan Ketahanan Pangan Kota Pasuruan, 2025

Melalui grafik tersebut maka dapat kita ketahui bahwa PoU Kota Pasuruan memiliki angka yang fluktuatif. Pada tahun 2020-2022 angka PoU cukup tinggi yang menggambarkan bahwa kondisi Kota Pasuruan di tahun tersebut memiliki angka kelaparan yang cukup tinggi di banding 2 tahun setelahnya. Angka ketidakcukupan pangan tertinggi berada di tahun 2022 dengan angka 6,72%. Tingginya angka ketidakcukupan pangan pada tahun 2020-2022 terjadi karena adanya krisis yang disebabkan Pandemi. Namun pada tahun 2023 dan 2024 Kota Pasuruan berbenah

dan dapat menurunkan angka PoU hingga pada tahun 2024 menjadi tahun terendah dengan nilai PoU 4,29. Selain PoU terdapat data yang menggambarkan kinerja Kota Pasuruan dalam indikator Indeks Ketahanan Pangan sebagai berikut:

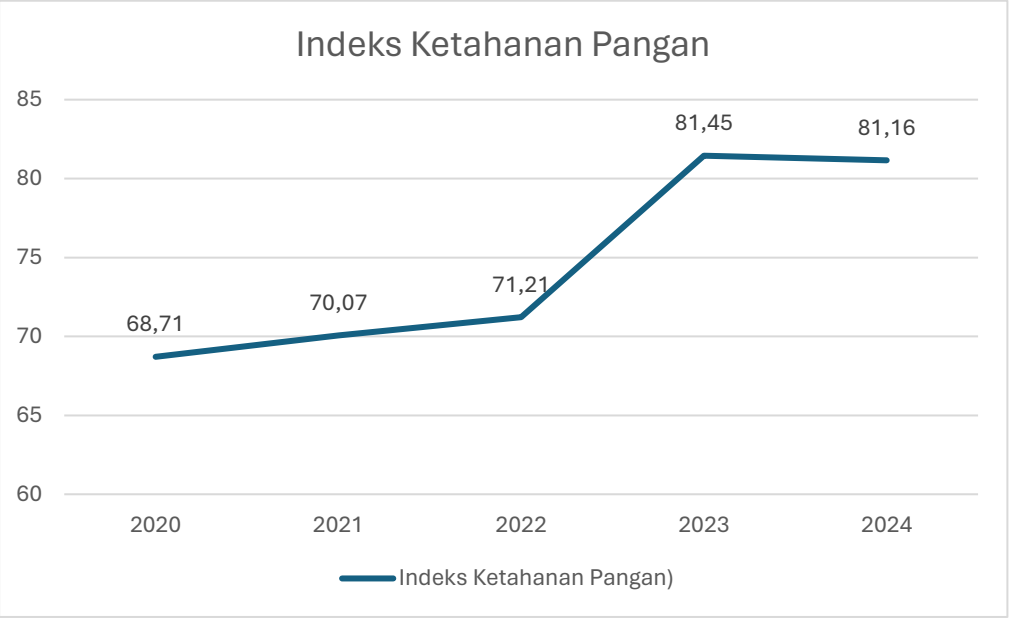

Gambar 2. 58 Indeks Ketahanan Pangan

Sumber: Dinas Pertanian dan Ketahanan Pangan Kota Pasuruan, 2025

Melalui grafik tersebut dapat kita ketahui bahwa Kota Pasuruan memiliki kinerja yang cukup baik dalam Indeks Ketahanan Pangan. Sepanjang tahun 2020-2024 indeks ketahanan pangan cenderung mengalami kenaikan.

D. Peternakan

Urusan peternakan merupakan salah satu urusan pilihan yang menjadi tanggung jawab pemerintah daerah termasuk Kota Pasuruan. Penyelenggaraan urusan peternakan menjadi tanggung jawab Dinas Pertanian dan Ketahanan Pangan Kota Pasuruan untuk meningkatkan sektor peternakan, meningkatkan kesejahteraan peternak, dan memastikan bahwa peternakan berkontribusi positif terhadap ekonomi. Peternakan termasuk salah satu aspek yang berkontribusi pada PDRB Sub Sektor Pertanian di Kota Pasuruan. Untuk selanjutnya, kinerja penyelenggaraan urusan peternakan di Kota Pasuruan dapat dilihat dari capaian hasil produksi peternakan yang terdiri atas produk daging, susu dan telur.

Tabel 2. 33 Produksi Komoditi Peternakan di Kota Pasuruan Tahun 2020-2024

INDIKATOR	2020	2021	2022	2023	2024
Sapi Potong	457	454	226	151	199
Sapi Perah	20	18	7	2	3
Kerbau	-	-	-	-	-
Kuda	36	30	30	4	3
Kambing	3.191	3.232	1.854	788	2.299
Domba	736	753	653	599	401
Ayam Kampung	50.185	51.400	52.125	5.208	10.997
Ayam Petelur	2.000	805	750	854	0
Ayam Pedaging	16.000	16.000	16.000	160	5.086
Itik	16.300	15.000	15.250	4.403	15.400
Entok	1.000	1.300	1.350	875	1.220
Kelinci	75	20	20	19	0
Telur (kg)	150.359	157.559	156.000	181.048	358.206
Susu (liter)	24.333	33.246	18.337	8.640	42.972
Daging Sapi (kg)	603.386	781.018	728.000	522.125	649.310

Sumber: Dinas Pertanian dan Ketahanan Pangan Kota Pasuruan, 2024

Capaian hasil produksi peternakan di Kota Pasuruan dalam rentang tahun 2020-2024 menunjukkan data yang fluktuatif. Penurunan produksi terlihat di tahun 2023, sedangkan tahun 2024 cenderung naik kecuali domba, ayam petelur dan kelinci. Pertumbuhan yang lambat pada hasil produksi peternakan dilatarbelakangi oleh serangan penyakit bagi hewan ternak. Pada tahun 2022, serangan Penyakit Mulut dan Kuku (PMK) menyebabkan ternak kehilangan nafsu makan sehingga pertumbuhannya terganggu, bobot badannya turun, produksi susunya berkurang sehingga merugikan peternak dan menurunkan produktivitas hasil produksi baik susu maupun daging. Pada tahun 2023 PMK sudah berhasil dikendalikan.

Tantangan kedepan bagi penyelenggara urusan peternakan di Kota Pasuruan adalah bagaimana meningkatkan kapasitas peternak kota untuk mampu memenuhi ketersediaan pangan dari sisi protein hewani. Peningkatan produktivitas ini harus diikuti jaminan kualitas dan sesuai dengan standar keamanan yang ASUH (aman, sehat, utuh, dan halal). Pengembangan sektor peternakan akan terbatas pada sumber daya baik itu pelaku peternak dan permodalan. Di Indonesia secara umum, permodalan masih menjadi kendala, terutama bagi pelaku usaha ternak di bidang pembibitan. Lembaga bantuan modal termasuk perbankan belum signifikan mendukung pelaksanaan usaha di dalam breeding tersebut.

E. Perdagangan

Perdagangan adalah kegiatan yang terkait dengan transaksi barang dan atau jasa di dalam negeri dan melampaui batas wilayah negara dengan tujuan pengalihan hak atas barang dan atau jasa untuk memperoleh imbalan atau kompensasi. Perdagangan di Indonesia diatur di Undang-Undang Nomor 7 Tahun 2014. Dalam UU ini menyebutkan bahwa peranan pengertian perdagangan adalah sangat penting dalam meningkatkan pembangunan ekonomi. Dalam hal ini Dinas Perindustrian dan Perdagangan Kota Pasuruan mengampuh beberapa indikator yang berkaitan dengan urusan perdagangan yaitu sebagai berikut:

1) Jumlah UTTP yang bertanda sah

Perizinan Alat-alat Ukur, Takar, Timbang dan Perlengkapannya (UTTP) merupakan suatu persetujuan terhadap prototipe UTTP asal impor atau produksi dalam negeri yang menyatakan UTTP tersebut telah memenuhi Syarat Teknis yang ditetapkan, sehingga dapat diimpor atau dibuat/dirakit di wilayah Republik Indonesia. Izin Tipe UTTP diperuntukan bagi UTTP asal impor sedangkan Izin Tanda Pabrik diperuntukan bagi UTTP produksi dalam negeri.

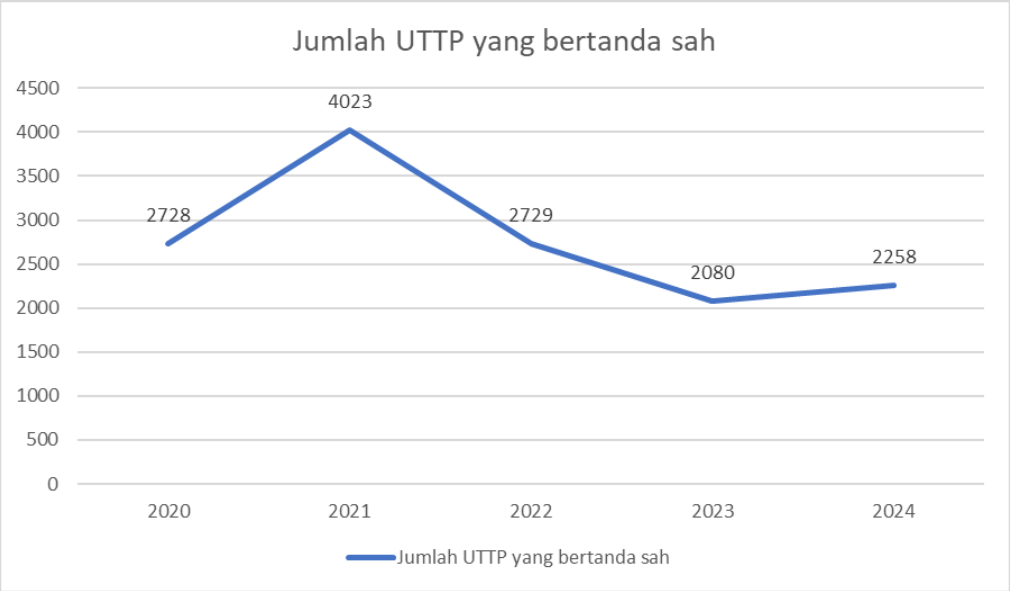

Gambar 2. 59 Jumlah UTTP yang Bertanda Sah di Kota Pasuruan

Sumber: Dinas Perindustrian dan Perdagangan Kota Pasuruan, 2025

Ketersedian UTTP sangat mendukung dalam berjalannya proses perdagangan tak terkecuali di Kota Pasuruan. Mengingat bahwa pentingnya kehadiran UTTP, bahwa harus adanya izin dalam pengaplikasiannya. Melihat data diatas dapat diketahui bahwa jumlah UTTP yang bertanda sah memiliki angka yang fluktuatif. Puncak jumlah UTTP yang bertanda sah terbanyak berada pada tahun 2021 dengan

angka 4023. Namun pada tahun 2022 dan 2023 terjadi penurunan jumlah UTTP Kota Pasuruan, kemudian pada 2024 terjadi peningkatan kembali menjadi 2258 meskipun angka tersebut masih tergolong rendah dalam capaian jumlah UTTP yang sah lima tahun terakhir.

2) Nilai PDRB sektor perdagangan

Produk Domestik Regional Bruto atas dasar harga pasar adalah jumlah nilai tambah bruto (gross value added) yang timbul dari seluruh sektor perekonomian di suatu wilayah. Nilai tambah adalah nilai yang ditambahkan dari kombinasi faktor produksi dan bahan baku dalam proses produksi. Penghitungan nilai tambah adalah nilai produksi (output) dikurangi biaya antara. Nilai tambah bruto disini mencakup komponen-komponen pendapatan faktor (upah dan gaji, bunga, sewa tanah dan keuntungan), penyusutan dan pajak tidak langsung neto. Jadi dengan menjumlahkan nlai tambah bruto dari masing-masing sektor dan menjumlahkan nilai tambah bruto dari seluruh sektor tadi, akan diperoleh Produk Domestik Regional Bruto atas dasar harga pasar. Nilai tambah sektor perdagangan merupakan penyumbang terbesar kedua dalam struktur Produk Domestik Bruto (PDB) Indonesia, tak terkecuali di daerah- daerah.

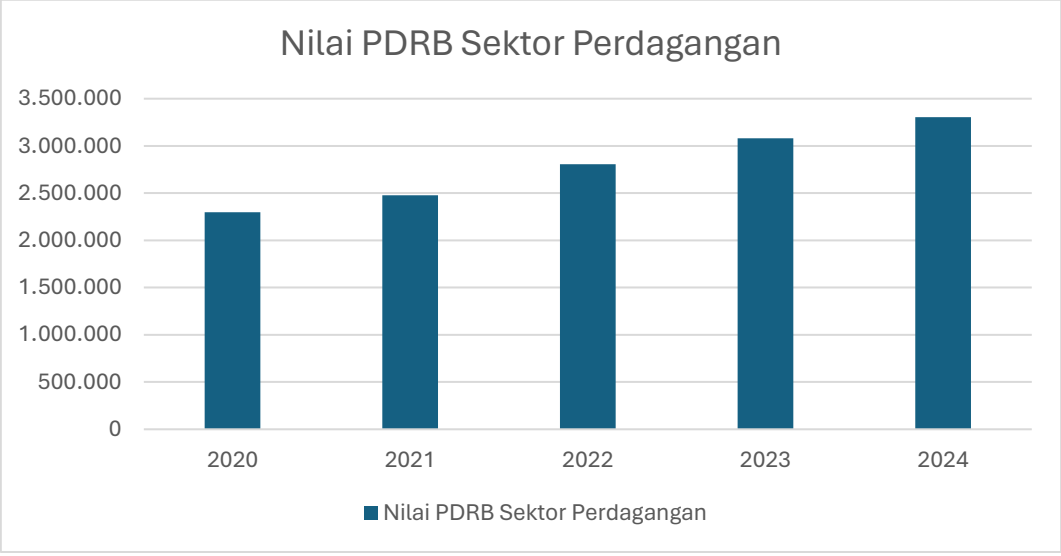

Gambar 2. 60 Nilai PDRB Sektor Perdagangan di Kota Pasuruan Tahun 2020-2024
Sumber: Dinas Perindustrian dan Perdagangan Kota Pasuruan, 2025

Dalam konteks perekonomian suatu daerah, maka salah satu wacana yang menonjol iala tentang pertumbuhan ekonomi. Pertumbuhan ekonomi merupakan hal yang sangat penting dalam konteks perekonomian suatu daerah karena dapat menjadi salah satu ukuran pertumbuhan atau pencapaian perekonomian daerah

tersebut. Salah satu hal yang dapat dijadikan sebagai motor penggerak pertumbuhan ekonomi suatu daerah adalah perdagangan. Data diatas menunjukan bahwa jumlah capaian dari PDRB sektor perdagangan di Kota Pasuruan, yang menunjukan capaian tren yang positif. Hal tersebut dikarenakan bahwa dari tahun 2020 sampai 2024 capaian memiliki rata- rata peningkatan pada setiap tahunnya. Namun di tahun 2020 mengalami penurunan dari capaian tahun sebelumnya. Dengan adanya pandemic covid- 19 yang melanda Indonesia tak terkecuali di Kota Pasuruan maka juga mempengaruhi di sektor perdagangan. Terhambatnya proses ekspor dan impor sehingga perdagangan sepi dan mengalami penurunan.

3) Pertumbuhan sektor perdagangan

Pertumbuhan PDRB Sektor Perdagangan adalah pertumbuhan PDRB kategori lapangan usaha Perdagangan Besar dan Eceran; Reparasi Mobil dan Sepeda Motor, yaitu perbandingan antara selisih nilai PDRB atas dasar harga konstan pada tahun tersebut kategori lapangan usaha Perdagangan Besar dan Eceran; Reparasi Mobil dan Sepeda Motor (tahun t terhadap tahun t-1) dengan nilai PDRB atas dasar harga konstan tahun tersebut yang termasuk dalam kategori lapangan usaha Perdagangan Besar dan Eceran; Reparasi Mobil dan Sepeda Motor tahun t-1, dinyatakan dalam satuan persen. Berikut merupakan capaian Kota Pasuruan dalam indikator Pertumbuhan Sektor Perdagangan:



Gambar 2. 61 Pertumbuhan Sektor Perdagangan di Kota Pasuruan Tahun 2020-2024

Sumber: BPS Kota Pasuruan, 2025

Pertumbuhan sektor perdagangan Kota Pasuruan di tahun 2020 hingga tahun 2024 bersifat fluktuatif, dimana tercatat di tahun 2020 sebesar -7,31% dan kembali mengalami kenaikan positif pada tahun 2021 dengan pertumbuhan sebesar 6.17%. Pada tahun 2023, pertumbuhan sektor perdagangan kembali mengalami penurunan menjadi sebesar 5,74%. Demikian pula di tahun 2024, pertumbuhan sektor perdagangan turun ke angka 5,09%. Capaian pada tahun 2020 terdampak dengan adanya pandemi COVID-19 yang melanda seluruh wilayah di seluruh dunia sehingga juga berakibat bahwa pertumbuhan sektor ekonomi menurun.

1) Kontribusi sektor perdagangan

Sektor perdagangan merupakan salah satu sektor perekonomian yang ikut menyumbang pendapatan atau nilai tambah yang cukup besar terhadap PDRB. Sektor perdagangan terdiri dari 3 subsektor yaitu perdagangan besar dan eceran, rumah makan/restoran dan perhotelan. Dengan asumsi tersebut maka berikut merupakan gambaran mengenai data kontribusi sektor perdagangan Kota Pasuruan tahun 2020- 2024 sebagai berikut:

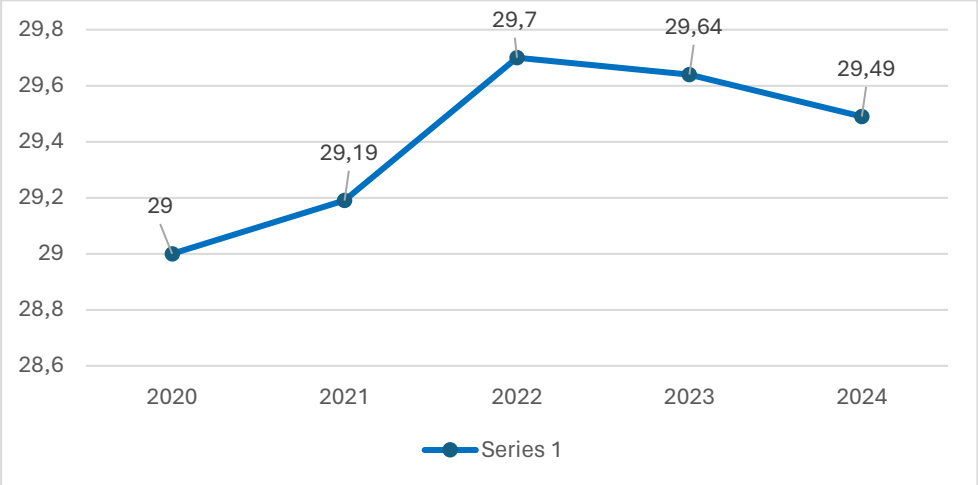

Gambar 2. 62 Kontribusi Sektor Perdagangan Di Kota Pasuruan Tahun 2020-2024
Sumber: BPS Kota Pasuruan, 2025

Sedangkan kontribusi sektor perdagangan cenderung mengalami kenaikan yang sedikit, di mana pada tahun 2020 berada pada angka 29% kemudian meningkat di 2021 menjadi 29.19%. Hal ini dapat dipahami, mengingat pandemi covid-19 di tahun 2021 menyebabkan banyak perusahaan tidak beroperasi karena adanya kebijakan Pembatasan Sosial Berskala Besar (PSBB) sehingga perdagangan menjadi sektor yang turut terkontraksi. Pada tahun 2022 menjadi kenaikan tertinggi dengan angka

29,7% namun kembali menurun di tahun berikutnya menurun dengan nilai kontribusi sebesar 29,49% pada tahun 2024

F. Perindustrian

Kontribusi sektor industri terhadap PDRB dijabarkan sebagai perbandingan PDRB sektor Industri terhadap PDRB. Sektor industri pengolahan merupakan sektor strategis, hal tersebut dikarenakan, selain diharapkan mampu menyerap tenaga kerja sangat besar juga memiliki keterkaitan ke depan (*forward linkaged*) dan keterkaitan ke belakang (*backward linkage*) yang relatif banyak. Pertumbuhan sektor industri di 2020 mengalami penurunan signifikan menjadi -7,68%. Setelah mengalami kontraksi pada tahun 2020, pertumbuhan pada sektor industri pada tahun 2021 dapat mulai pulih dengan pertumbuhan sebesar 2,77%. Pada Tahun 2020 Kontribusi Sektor Industri terhadap PDRB Kota Pasuruan berada pada 19.47% dan naik menjadi 19.68% pada tahun 2021 dan 20,15% di tahun 2023. Pada tahun 2024, pertumbuhan sektor industri hanya mencapai 3,52%, lebih rendah dari tahun sebelumnya. Sedangkan kontribusinya turun menjadi 19,81%. Hal tersebut merupakan imbas dari banyaknya perusahaan yang tidak beroperasi ini mengakibatkan tenaga kerja produktif memilih bekerja di perusahaan yang ada di luar Kota Pasuruan. Selain itu, pandemi covid-19 di tahun 2020 juga menyebabkan banyak perusahaan tidak beroperasi karena adanya kebijakan Pembatasan Sosial Berskala Besar (PSBB). Sektor Industri unggulan di Kota Pasuruan terdiri dari komoditas mebel, logam, makanan olahan, konveksi, kerajinan, alas kaki, batik, anyaman dan gerabah. Penguatan tipis tersebut bisa diakibatkan oleh menurunnya kontribusi sektor-sektor lain pada PDRB Kota Pasuruan, sehingga pada sektor industri seakan-akan menguat. Tabel berikut menyajikan gambaran kinerja sektor perindustrian pada PDRB Kota Pasuruan tahun 2020-2024.

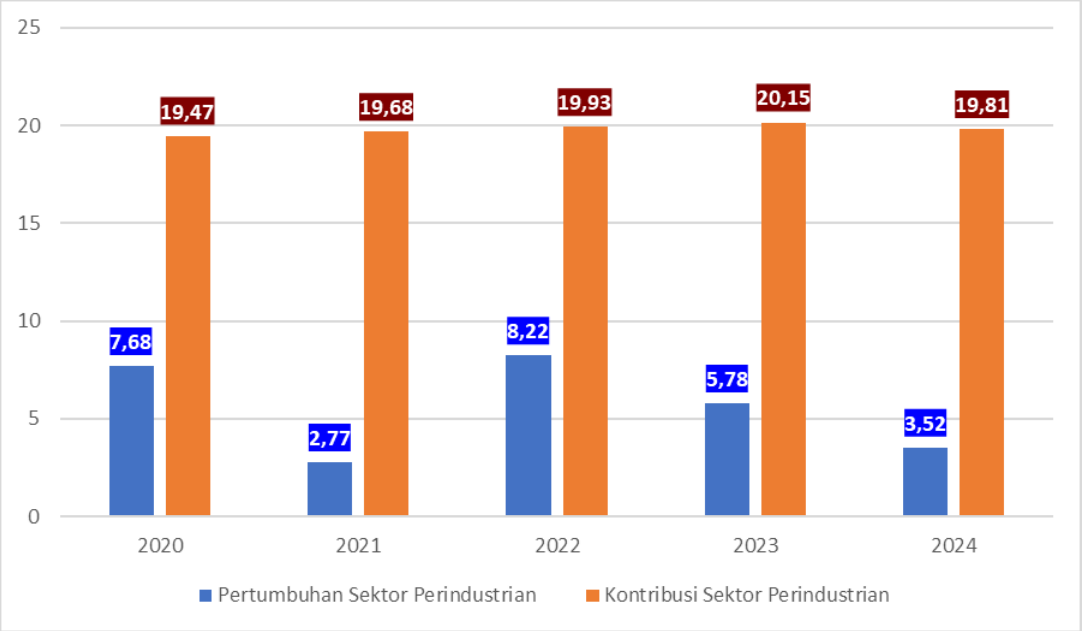

Gambar 2. 63 Capaian Indikator Urusan Perindustrian di Kota Pasuruan Tahun 2020-2024
Sumber: BPS Kota Pasuruan, 2025

2.1.3.4. Unsur Penunjang Pemerintahan

A. Sekretariat Daerah

Sekretariat Daerah memiliki peran yang sangat penting dalam penyelenggaraan pemerintahan daerah. Tugas pokok dari Sekretariat Daerah adalah membantu Walikota Pasuruan dalam penyusunan kebijakan dan pengkoordinasian administratif terhadap pelaksanaan tugas Perangkat Daerah serta pelayanan administratif. Fungsi dari Sekretariat Daerah Kota Pasuruan adalah pengkoordinasian penyusunan kebijakan daerah, pengkoordinasian pelaksanaan tugas Perangkat Daerah, pemantauan dan evaluasi pelaksanaan kebijakan daerah, pelayanan administratif kepada Perangkat Daerah, dan pembinaan Aparatur Sipil Negara pada Perangkat Daerah. Berikut merupakan grafik yang menampilkan capaian urusan Sekretariat daerah Kota Pasuruan dalam kurun waktu lima tahun terakhir yaitu sebagai berikut:

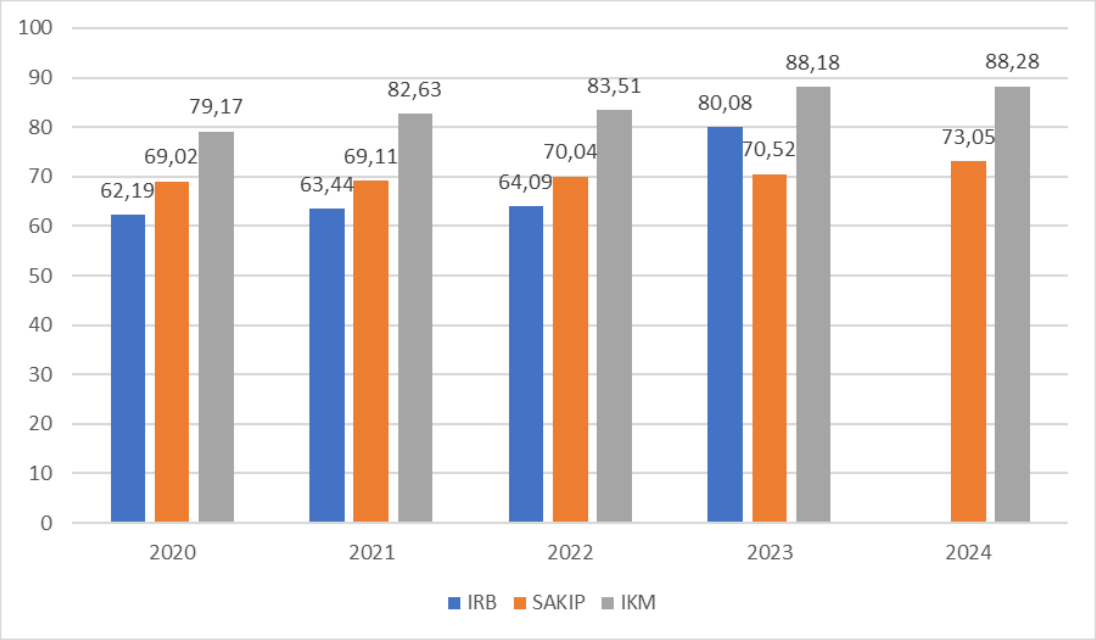

Gambar 2. 64 Capaian Indikator Urusan Penunjang Sekretariat Daerah di Kota Pasuruan
Sumber: Sekretariat Daerah Kota Pasuruan, 2025

Berdasarkan grafik diatas capaian indikator indek reformasi birokrasi, nilai SAKIP dan Indeks Kepuasan Masyarakat di Kota Pasuruan memiliki trend naik, dimana angka yang didapatkan dalam setiap tahunnya meningkat secara konsisten. Angka indeks reformasi birokrasi (IRB) pada tahun 2020 sebesar 62,19 dan terus meningkat hingga pada tahun 2023 berada pada angka 80,08. Kemudian untuk nilai SAKIP juga terus mengalami peningkatan, pada tahun 2020 nilai SAKIP 69,02 dan terus naik hingga tahun 2024 berada pada 73,05. Terakhir, Indeks Kepuasan Masyarakat (IKM) juga mengalami peningkatan. Pada tahun 2020 IKM Kota Pasuruan sebesar 79,17 dan terus meningkat hingga pada tahun 2024 menjadi 88,28.

Beberapa permasalahan yang menghambat ketercapaian indikator IRB antara lain adalah belum optimalnya penerapan prinsip-prinsip reformasi birokrasi seperti efisiensi, efektivitas, transparansi, dan akuntabilitas, khususnya di beberapa instansi yang belum memiliki pemahaman dan kapasitas yang memadai. Selain itu, kurangnya komitmen dan koordinasi antar instansi, serta resistensi terhadap perubahan menjadi tantangan nyata dalam penerapan manajemen perubahan. Ketimpangan kualitas pelayanan publik antar instansi dan wilayah juga memperlihatkan bahwa peningkatan belum merata. Tak kalah penting, faktor eksternal seperti dinamika regulasi, politik, dan ekonomi turut mempengaruhi kelancaran pelaksanaan reformasi birokrasi.

Menghadapi tantangan tersebut, strategi ke depan yang perlu dilakukan meliputi: penguatan komitmen pimpinan dan ASN, dengan menanamkan pemahaman yang kuat melalui sosialisasi, pelatihan, dan insentif berbasis kinerja; peningkatan koordinasi lintas instansi, baik di tingkat pusat maupun daerah, yang dapat difasilitasi melalui tim koordinasi khusus dan forum komunikasi rutin; serta penerapan sistem merit dalam pengelolaan SDM ASN, agar promosi dan jabatan berdasarkan kompetensi dan kinerja. Selain itu, diperlukan pengembangan kapasitas SDM secara berkelanjutan, serta peningkatan kualitas layanan publik melalui inovasi, digitalisasi, dan penyederhanaan prosedur. Upaya ini harus dibarengi dengan evaluasi dan monitoring berkelanjutan, serta pemanfaatan teknologi informasi untuk mendukung efisiensi, transparansi, dan akuntabilitas dalam seluruh aspek reformasi birokrasi. Dengan strategi yang tepat dan pelaksanaan yang konsisten, Kota Pasuruan berpotensi menjadi model dalam pelaksanaan reformasi birokrasi yang berorientasi pada pelayanan publik yang unggul.

B. Sekretariat Dewan

Sekretariat Dewan (Sekwan) memainkan peran penting dalam mendukung Anggota DPRD dalam menjalankan tugas mereka untuk masyarakat. Setwan membantu dalam aspek administrasi dan teknis, mulai dari perencanaan hingga pengesahan peraturan daerah. Oleh karena itu, tingkat kepuasan anggota dewan menjadi indikator utama untuk menilai kinerja Setwan. Grafik berikut menunjukkan kepuasan anggota DPRD Kota Pasuruan terhadap Setwan:

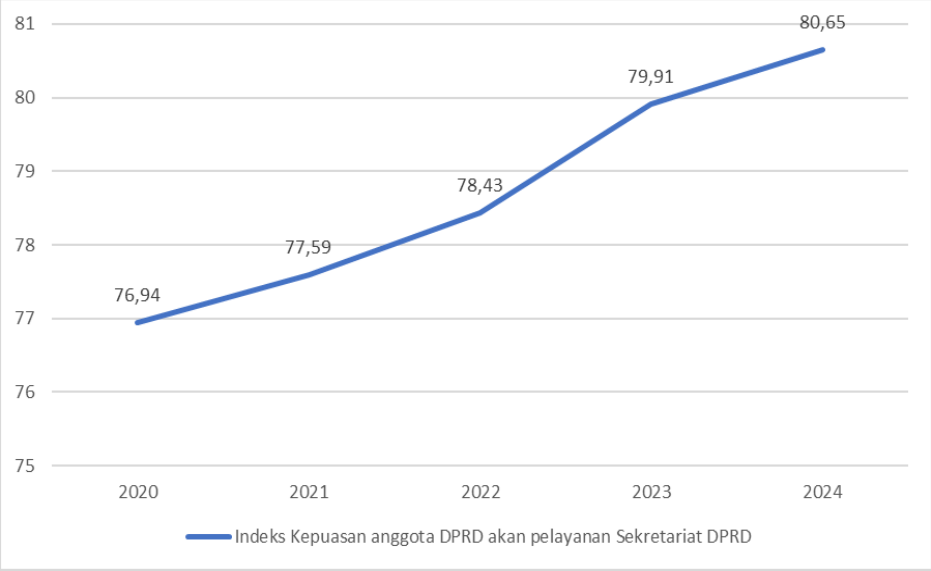

Gambar 2. 65 Capaian Indikator Urusan Sekretariat Dewan di Kota Pasuruan

Sumber: Sekretariat Dewan Kota Pasuruan, 2025

Grafik di atas telah menggambarkan adanya peningkatan kepuasan anggota DPRD Kota Pasuruan sejak tahun 2020 hingga 2024. Pada tahun 2020 indeks kepuasan berada pada angka 76,94. Angka tersebut terus meningkat setiap tahunnya hingga pada tahun 2024 mencapai angka 80,65 .Kepuasan tertinggi terdapat pada tahun 2024 sebesar 80,65.

C. Perencanaan

Dalam perspektif pembangunan daerah, tahap-tahap dalam proses kebijakan publik diwujudkan dalam tahapan perencanaan program/kegiatan, implementasi program/kegiatan, dan evaluasi program/kegiatan. Perencanaan Pembangunan Daerah sebagai sebuah kebijakan publik tidak terlepas dari permasalahan permasalahan proses kebijakan publik. Paling tidak terdapat dua tahapan dalam proses yang kadang ditemui kendala dan permasalahan yakni: pertama, bagaimana tujuan pembangunan yang dicantumkan dalam visi dan misi kepala daerah dijabarkan dalam program kegiatan. Kedua, kendala dan permasalahan implementasi program kegiatan untuk mencapai tujuan pembangunan, yang mengakibatkan terjadinya inkonsistensi antara perencanaan dengan implementasinya. Kendala dan permasalahan tersebut di atas tidak terlepas dari bagaimana proses kebijakan publik dirumuskan dengan keterlibatan banyak pihak sesuai dengan kapasitas dan kepentingan masing-masing pihak.

Nilai komponen perencanaan dalam Sistem Akuntabilitas Kinerja Instansi Pemerintah (SAKIP) menjadi indikator untuk menilai sejauh mana instansi pemerintah telah menyusun perencanaan kinerja yang logis, terukur, selaras dengan tujuan strategis, serta berbasis pada hasil (outcome). Komponen ini mencerminkan kualitas dokumen perencanaan seperti Renstra, RKT, dan PK, yang harus selaras dengan tujuan pembangunan nasional dan mampu memberikan dasar kuat dalam pengukuran serta pelaporan kinerja. Berikut adalah capaian nilai komponen dalam SAKIP tahun 2020-2024.

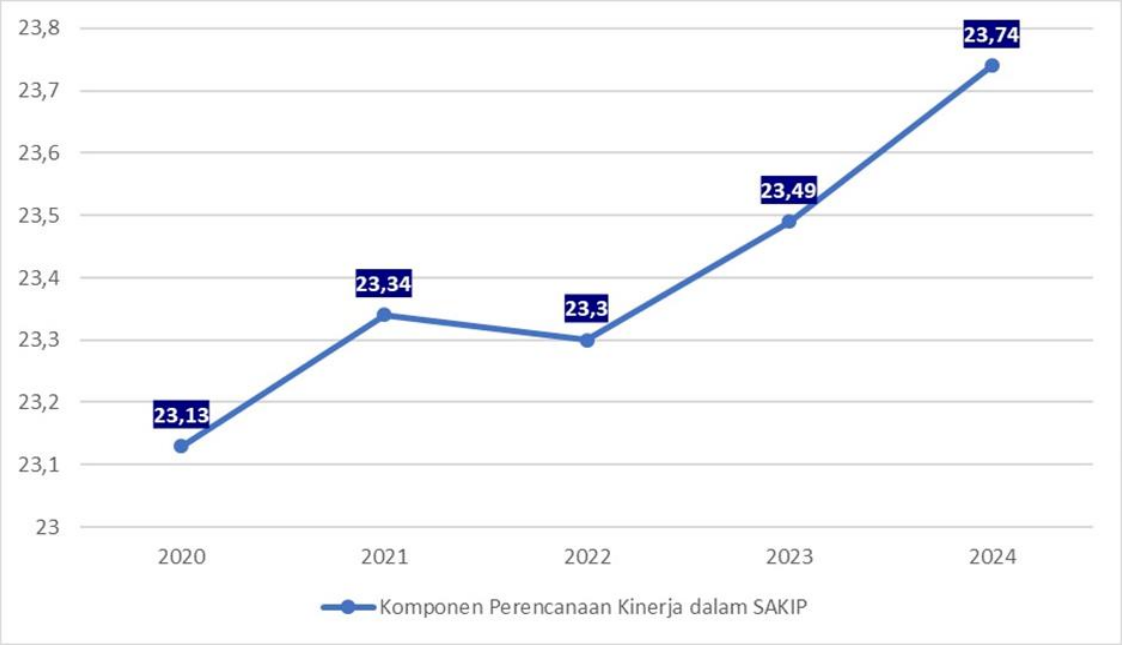

Gambar 2. 66 Capaian Indikator Komponen Perencanaan Kinerja Dalam SAKIP di Kota Pasuruan Tahun 2020 - 2024

Sumber: Bappelitbangda Kota Pasuruan, 2024

Berdasarkan data tersebut realisasi nilai komponen perencanaan kinerja dalam SAKIP cenderung meningkat. Hal ini menunjukkan bahwa instansi pemerintah semakin mampu menyusun dokumen perencanaan yang selaras, terukur, dan berorientasi hasil, sehingga mendukung pencapaian target kinerja yang lebih akuntabel dan efektif.

D. Keuangan

Indikator kinerja penyelenggaraan urusan keuangan di Kota Pasuruan direpresentasikan oleh capaian beberapa indikator berikut, pertama terkait pertumbuhan Pendapatan Asli Daerah (PAD). PAD merupakan pendapatan yang diperoleh daerah yang dipungut berdasarkan peraturan daerah sesuai dengan peraturan perundang-undangan, yaitu yang berasal dari pajak daerah, retribusi daerah, hasil pengelolaan kekayaan daerah yang dipisahkan, serta lain-lain PAD yang sah.

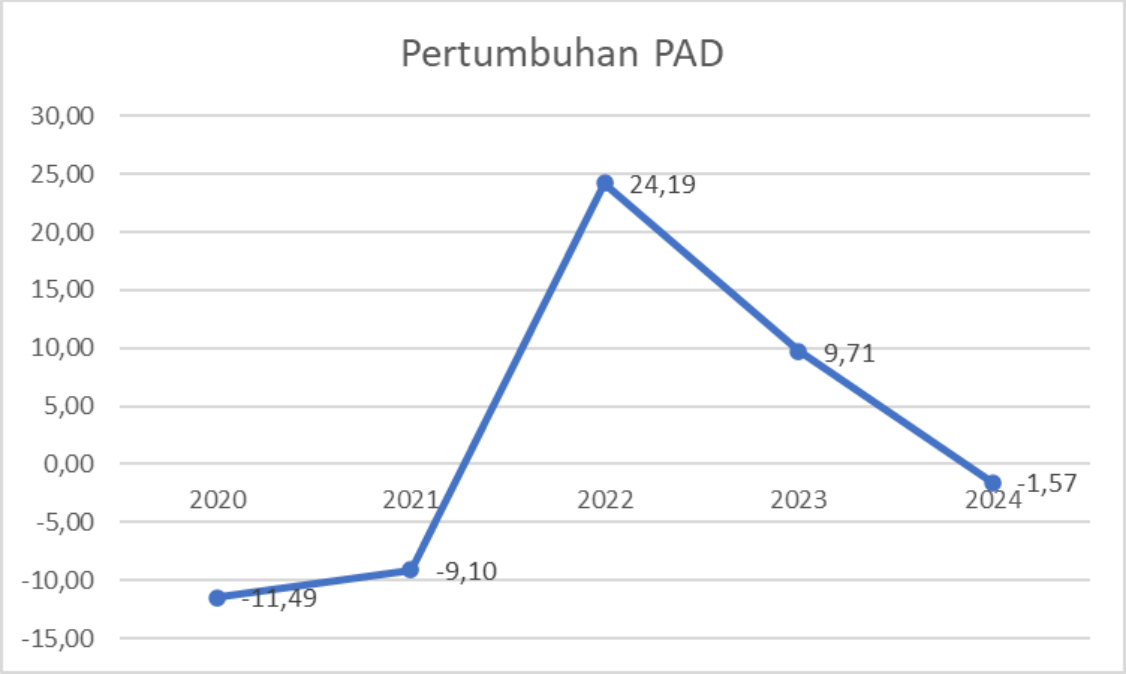

Gambar 2. 67 Pertumbuhan PAD Kota Pasuruan Tahun 2020 - 2024

Sumber: BPKA Kota Pasuruan, 2025

Melihat data diatas dapat diketahui bahwa pertumbuhan PAD memiliki angka yang sangat dinamis. Pada tahun 2020 pertumbuhan PAD berada pada angka -11,49 akibat adanya Pandemi Covid-19. Pada tahun 2021 terjadi peningkatan pertumbuhan PAD namun masih di angka -9,10, pertumbuhan PAD pada tahun 2022 berada pada angka 24,19, angka tersebut menjadi perolehan tertinggi dalam lima tahun terakhir. Pada tahun 2023 pertumbuhan PAD kembali turun menjadi 9,71. Angka tersebut kembali turun secara drastis pada tahun 2024 berada pada angka -1,57.

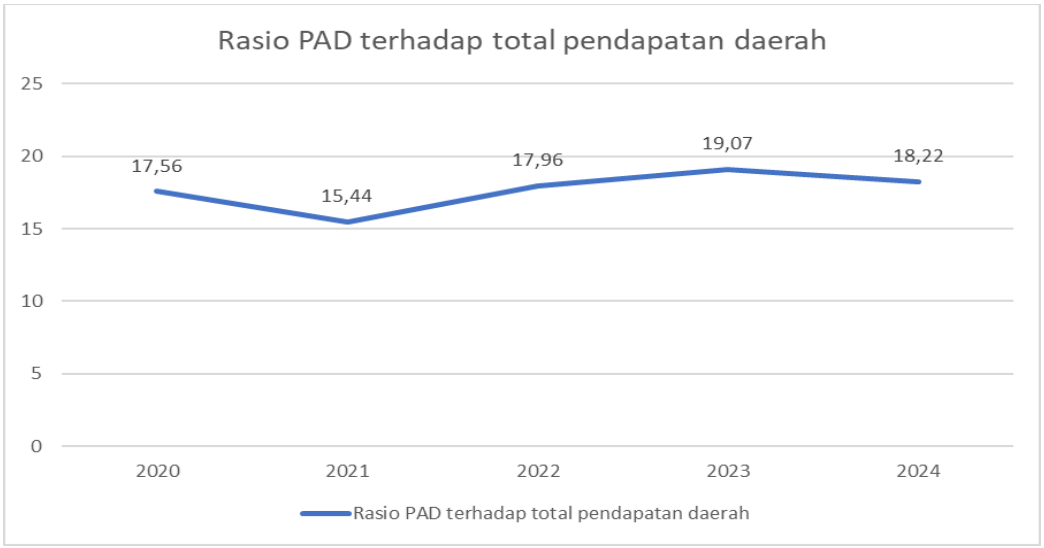

Gambar 2. 68 Rasio PAD Terhadap Total Pendapatan Daerah Kota Pasuruan Tahun 2020 - 2024

Sumber: BPKA Kota Pasuruan, 2025

Indikator kedua yaitu Rasio PAD terhadap total pendapatan daerah. Rasio ini menggambarkan tingkat kemandirian suatu daerah terhadap bantuan pihak eksternal, baik yang bersumber dari pemerintah pusat maupun pemerintah daerah lain. Semakin besar angka rasio PAD maka semakin tinggi kemandirian daerah tersebut. Sebaliknya, semakin kecil angka rasio PAD maka semakin rendah kemandirian daerah tersebut. Jika melihat grafik diatas, rasio PAD terhadap total pendapatan daerah memiliki tren fluktuatif. Rasio PAD pada tahun 2020 sebesar 17,56% namun mengalami penurunan pada 2021 menjadi 15,44%. Pada tahun 2022-2023 rasio PAD meningkat, namun kembali mengalami penurunan pada 2024 menjadi 18,22%. Dalam lima tahun terakhir rasio PAD tertinggi terjadi pada 2023 dengan angka sebesar 19,07%.

Permasalahan/ Ancaman/ Potensi:

Pertumbuhan PAD perlu menjadi perhatian serius bagi Pemerintah Kota Pasuruan. Dalam periode lima tahun terdapat tiga tahun pertumbuhan PAD mencapai minus yakni pada 2020, 2021 dan 2024.

Begitu pula dengan pertumbuhan PAD yang angkanya cenderung rendah dan naik turun. Hal ini perlu diperhatikan mengingat rasio PAD merupakan gambaran tingkat kemandirian suatu daerah.

Pemerintah perlu memperhatikan sumber pemasukan seperti pajak dan lain lain untuk dapat meningkatkan pertumbuhan serta rasio PAD.

E. Kepegawaian

Dalam upaya menciptakan pemerintahan yang responsif dan adaptif, salah satu kunci utamanya adalah memiliki SDM ASN yang juga responsif dan adaptif. Ini tercermin dalam aparatur yang profesional, yaitu mereka yang memiliki pengetahuan dan keterampilan yang baik, disiplin atau patuh terhadap peraturan yang berlaku, serta berdedikasi tinggi. Dengan demikian, setiap Pegawai Negeri Sipil di Kota Pasuruan dapat melaksanakan tugas yang diberikan dengan baik. Tabel berikut menyajikan kinerja kepegawaian pemerintah Kota Pasuruan.

Tabel 2. 34 Capaian Indikator Urusan Kepegawaian Kota Pasuruan

INDIKATOR	2020	2021	2022	2023	2024
Jumlah peserta Wawasan Kepemimpinan yang lulus	0	0	0	58	0
Jumlah peserta yang lulus ujian dinas/penyesuaian	0	35	40	19	100
Jumlah PNS yang mendapat fasilitasi tugas belajar S1, S2, S3	0	1	2	2	3
Jumlah PNS yang mendapat fasilitasi izin belajar S1, S2, S3	37	36	89	64	60

INDIKATOR	2020	2021	2022	2023	2024
Jumlah PNS yang diusulkan dan lulus Diklat Pim II	0	3	0	7	7
Jumlah PNS yang diusulkan dan lulus Diklat Pim III	0	0	42	10	5
Jumlah PNS yang diusulkan dan lulus Diklat Pim IV	0	30	59	41	40
Jumlah penetapan pelanggaran hukuman disiplin pegawai	6	0	5	4	8
Jumlah penetapan pelanggaran pidana	1	3	2	0	0
Jumlah penetapan pemberian ijin perceraian	7	7	18	4	22
Jumlah surat penolakan perceraian	0	7	0	0	0
Jumlah Calon Praja IPDN yang difasilitasi	0	0	0	0	0
Seleksi CPNS:					
Pendaftar yang mengirim berkas lamaran	0	2.772	0	0	170
Pendaftar yang memenuhi syarat	0	2.296	0	0	121
Lulus	0	103	0	0	11
Formasi yang ditetapkan	0	506	0	0	15

Sumber: Badan Kepegawaian Daerah Kota Pasuruan, 2025

Salah satu wujud dari manajemen sumber daya manusia yang baik adalah dengan adanya rencana pengembangan SDM dari segi kualitas dan kuantitas demi menyesuaikan dengan kebutuhan organisasi. Kebutuhan PNS Kota Pasuruan tahun 2019 - 2023 memiliki jumlah yang fluktuatif namun memiliki kecenderungan meningkat.Tabel berikut menyajikan data kebutuhan pegawai di Kota Pasuruan.

Tabel 2. 35 Jumlah Kebutuhan PNS di Lingkungan Pemerintah Kota Pasuruan

INDIKATOR	2020	2021	2022	2023	2024
Kebutuhan PNS	3.883	5.162	6.225	6.580	606
Jumlah PNS	3.908	3.054	2.922	3.366	2606
Kekurangan PNS	804	1.941	3.303	3.214	3707

Sumber: Badan Kepegawaian Daerah Kota Pasuruan, 2025

Melihat data diatas maka dapat kita ketahui bahwa jumlah, kebutuhan, dan kekurangan PNS memiliki angka yang fluktuatif di setiap tahunnya. Terbaru pada 2024 kebutuhan PNS berada pada 606 personil, angka tersebut menjadi yang terendah dalam lima tahun terakhir. Adapun jumlah PNS pada tahun 2024 juga menjadi jumlah paling sedikit dalam lima tahun terakhir yakni 2606. Angka kekurangan PNS pada 2024 menjadi angka kekurangan terbanyak selama lima tahun terakhir yakni 3707.

Untuk membentuk pegawai yang berintegritas, salah satu langkah yang diambil adalah melalui pembinaan kepegawaian, termasuk pemberian sanksi bagi pegawai yang melanggar aturan. Tabel berikut menyajikan data penanganan pelanggaran pegawai.

Tabel 2. 36 data penanganan pelanggaran pegawai

INDIKATOR	2020	2021	2022	2023	2024
Pelanggaran Disiplin PNS:					
Ringan	0	1	2	0	3
Sedang	0	1	3	1	1

INDIKATOR	2020	2021	2022	2023	2024
Berat	9	4	3	4	0
Pelanggaran Pidana:					
Kriminal	1	1	0	0	0
Penyalahgunaan jabatan/wewenang	0	0	6	0	0
Korupsi	0	0	2	2	0
Narkoba	1	0	1	0	0
Perceraian:					
Pemberian izin perceraian	9	7	6	18	4
Penolakan izin perceraian	0	0	7	0	0
Konseling PNS	0	0	0	0	0

F. Penelitian dan Pengembangan

Penelitian dan Pengembangan (Litbang) merupakan salah satu elemen penting dalam mendorong inovasi di tingkat daerah. Dalam konteks pemerintahan daerah, Litbang berfungsi sebagai alat strategis untuk menghasilkan solusi atas permasalahan lokal, memperbaiki kualitas layanan publik, serta mendorong efisiensi dan efektivitas kerja Perangkat Daerah.

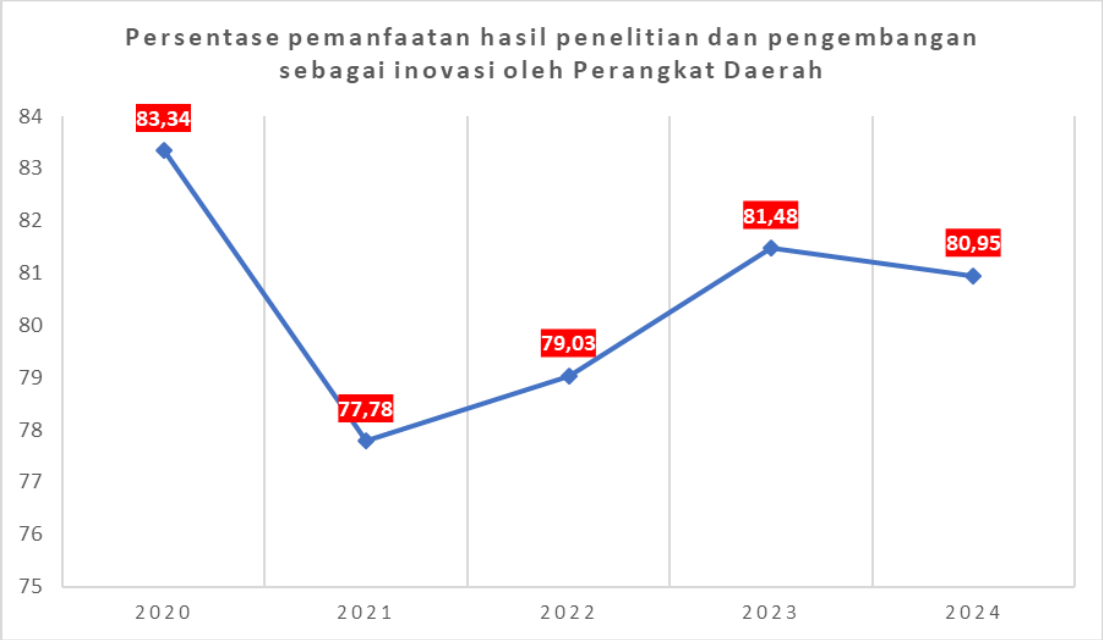

Gambar 2. 69 Persentase Pemanfaatan Hasil Penelitian Dan Pengembangan Sebagai Inovasi Oleh Perangkat Daerah Tahun 2020 - 2024

Sumber: Bappelitbangda Kota Pasuruan, 2025

Berdasarkan data pada tabel diatas, persentase pemanfaatan hasil penelitian dan pengembangan sebagai inovasi oleh perangkat daerah mengalami perubahan yang tidak terlalu signifikan dari tahun ke tahun. Pada tahun 2023 persentase pemanfaatan berada pada angka 81,48% sedangkan pada tahun 2024, persentase pemanfaatan berada pada angka 80,95%.

G. Pengawasan

Pembinaan dan Pengawasan Penyelenggaraan Pemerintahan Daerah adalah usaha, tindakan, dan kegiatan yang ditujukan untuk menjamin penyelenggaraan Pemerintahan Daerah berjalan secara efisien dan efektif sesuai dengan ketentuan peraturan perundang-undangan.

1. Persentase tindak lanjut temuan hasil pemeriksaan APIP

Aparat Pengawasan Intern Pemerintah (disingkat APIP) adalah instansi pemerintah yang mempunyai tugas dan fungsi pokok melakukan pengawasan untuk memperkuat fungsi pengawasan APIP. APIP berkewajiban untuk memantau pelaksanaan tindak lanjut hasil audit untuk menjamin keefektifan pelaksanaan audit. Hal ini dinyatakan dalam standar audit kinerja yang menyatakan bahwa auditor harus memantau dan mendorong tindak lanjut atas temuan beserta rekomendasi.

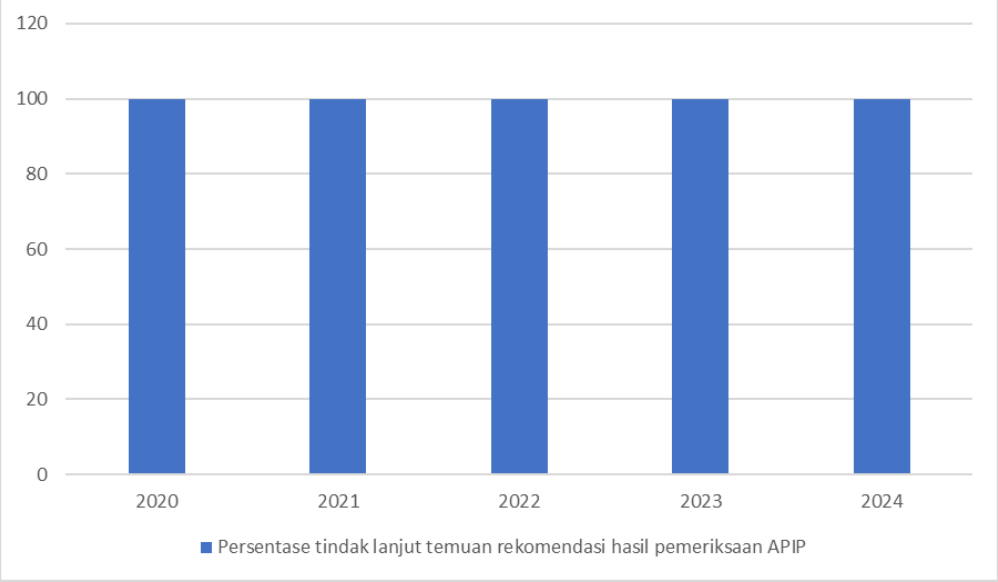

Gambar 2. 70 Persentase Tindak Lanjut Temuan Hasil Pemeriksaan APIP di Kota Pasuruan

Sumber: Inspektorat Kota Pasuruan, 2025

Berdasarkan pada gambar grafik diatas maka dapat diambil kesimpulan bahwa seluruh temuan yang ada di Kota Pasuruan telah dilakukan tindak lanjut secara keseluruhan. Hal tersebut membuktikan bahwa komitmen dari Inspektorat selaku leading sektor dalam indicator ini telah melakukan tugasnya dengan baik dan sesuai dengan harapan. Inspektorat telah melakukan tugasnya dengan cara memberikan solusi untuk menindaklanjuti temuan dan rekomendasi meliputi penyelesaian tindak

lanjut jangka panjang, penerapan sanksi yang tegas, penguatan peran pihak-pihak yang terlibat, dan menyusun SOP tindak lanjut.

2. Opini BPK

Pemeriksaan atas laporan keuangan yang dilakukan Badan Pemeriksa Keuangan (BPK) adalah untuk memeriksa kewajaran informasi keuangan yang disajikan dalam laporan keuangan. Setiap laporan hasil pemeriksaan BPK disampaikan kepada DPR/DPD/DPRD sesuai dengan kewenangannya ditindaklanjuti, antara lain dengan membahasnya bersama pihak terkait. Adapun menurut Undang-Undang Nomor 15 Tahun 2004 tentang Pemeriksaan Pengelolaan dan Tanggung Jawab Keuangan Negara, opini merupakan bentuk pernyataan profesional pemeriksa mengenai kewajaran informasi keuangan yang disajikan dalam laporan keuangan.

Tabel 2. 37 Capaian Opini BPK Atas LKD Kota Pasuruan Tahun 2020-2024

Indikator	2020	2021	2022	2023	2024
OPINI BPK	WTP	WTP	WTP	WTP	WTP

Sumber: Inspektorat Kota Pasuruan, 2025

Berdasarkan tabel diatas menunjukkan bahwa Kota Pasuruan telah berhasil meraih opini Wajar Tanpa Pengecualian (WTP) dari BPK selama lima tahun berturut-turut mulai tahun 2020 sampai dengan tahun 2024, hal ini mencerminkan komitmen tinggi Pemerintah Kota Pasuruan dalam pengelolaan keuangan yang transparan, akuntabel, dan sesuai dengan Standar Akuntansi Pemerintahan (SAP)

H. Kewilayahan

Kecamatan sebagai tingkatan administratif dalam sistem pemerintahan memiliki fungsi kewilayahan yang memiliki tugas melaksanakan koordinasi penyelenggaraan pemerintahan, pelayanan publik dan pemberdayaan masyarakat desa atau kelurahan. Terdapat empat kecamatan di Kota Pasuruan yakni Kecamatan Panggungrejo, Kecamatan Gadingrejo, Kecamatan Purworejo dan Kecamatan Bugul Kidul.

Indeks Kepuasan Masyarakat

Pelayanan Publik (Public Service) oleh birokrasi publik merupakan salah satu perwujudan dari fungsi aparatur negara sebagai abdi masyarakat disamping sebagai abdi negara. Pelayanan publik oleh birokrasi publik dimaksudkan untuk mensejahterakan masyarakat (warga negara) dari satu Negara kesejahteraan

(welfare state). Dengan demikian pelayanan publik diartikan sebagai pemberian layanan (melayani) orang atau masyarakat yang mempunyai kepentingan pada organisasi itu sesuai dengan aturan pokok dan tatacara telah ditetapkan. Indeks Kepuasan Masyarakat (IKM) adalah data dan informasi tentang tingkat kepuasaan masyarakat yang diperoleh dari hasil pengukuran secara kuantitatif dan kualitatif atas pendapat masyarakat dalam memperoleh pelayanan dari aparatur penyelenggara pelayanan publik dengan membandingkan antara harapan dan kebutuhannya. Survei IKM bertujuan untuk mengetahui tingkat kinerja unit pelayanan secara berkala sebagai bahan untuk menetapkan kebijakan dalam rangka peningkatan kualitas Pelayanan publik selanjutnya.

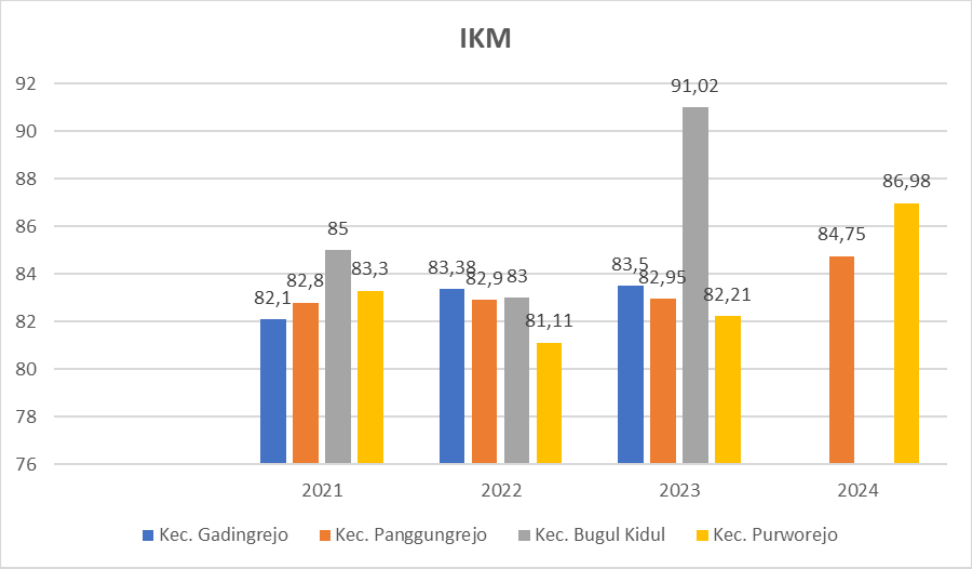

Gambar 2. 71 Indeks Kepuasan Masyarakat Kecamatan di Kota Pasuruan

Sumber: Kecamatan-kecamatan di Kota Pasuruan, 2025

Capaian indikator IKM Kecamatan di Kota Pasuruan rata-rata memiliki rentang angka 81,11 sampai dengan 91,02. Kecamatan Gadingrejo memiliki skor IKM yang cenderung meningkat dari 2021-2023 meskipun peningkatan tersebut tergolong rendah. Kecamatan Panggungrejo juga memiliki tren IKM yang meningkat 2021 dengan skor 82,8 hingga 2024 dengan skor 84,75. Sedangkan kecamatan Bugul Kidul menjadi kecamatan dengan capaian IKM paling tinggi di tahun 2023 dengan skor 91,02. Terakhir kecamatan purworejo yang memiliki capaian fluktuatif sejak 2021-2024 dengan capaian paling tinggi di 2024 yakni 86,98.

I. Pemerintahan Umum

Unsur pemerintahan umum merupakan urusan pemerintahan yang menjadi kewenangan Presiden sebagai kepala pemerintahan. Presiden dalam pelaksanaan

unsur pemerintahan umum tersebut dapat mendelegasikan kepada Perangkat Daerah di Kabupaten/Kota melalui Badan Kesatuan Bangsa dan Politik. Badan Kesatuan Bangsa dan Politik Kota Pasuruan mempunyai fungsi penyusunan perencanaan bidang kesatuan bangsa dan politik; perumusan kebijakan teknis bidang kesatuan bangsa dan politik; pembinaan, pengendalian, fasilitasi, dan pelaksanaan kegiatan bidang kesatuan bangsa dan pembinaan politik; pelaksanaan fasilitasi penyelenggaraan pemilihan umum; pelaksanaan evaluasi dan pelaporan bidang kesatuan bangsa dan politik; pelaksanaan kegiatan penatausahaan bidang kesatuan bangsa dan politik; dan pelaksanaan tugas lainnya yang diberikan Walikota sesuai tugas dan fungsinya.

Tabel 2. 38 Tata Kelola Pemerintahan Kecamatan di Kota Pasuruan

INDIKATOR	2020	2021	2022	2023	2024
Indeks toleransi/ Inklusi sosial	N/A	N/A	85,27	86,77	89,2
Jumlah penyelesaian potensi konflik bernuansa SARA agar tidak menjadi konflik SARA	0	0	0	0	0
Persentase penanganan konflik sosial	5	2,7	27,27	3,12	3,57
Persentase fasilitasi pendidikan politik	14,7	19	28,7	39,13	39,13
Prosentase organisasi dan lembaga kemasyarakatan yang aktif	1,89	2,64	0,99	4,18	8,2

Sumber: Kecamatan-kecamatan di Kota Pasuruan, 2025

Melalui data diatas maka dapat kita ketahui bahwa indeks toleransi mengalami peningkatan setiap tahunnya. Persentase pendidikan politik juga mengalami peningkatan di setiap tahun, begitu pula persentase organisasi dan lembaga kemasyarakatan yang aktif.

2.1.3.5. Unsur Pemerintahan Umum

A. Kesatuan Bangsa dan Politik

Unsur pemerintahan umum merupakan urusan pemerintahan yang menjadi kewenangan Presiden sebagai kepala pemerintahan. Presiden dalam pelaksanaan unsur pemerintahan umum tersebut dapat mendelegasikan kepada Perangkat Daerah di Kabupaten/Kota melalui Badan Kesatuan Bangsa dan Politik. Badan Kesatuan Bangsa dan Politik Kota Pasuruan mempunyai fungsi penyusunan perencanaan bidang kesatuan bangsa dan politik; perumusan kebijakan teknis bidang kesatuan bangsa dan politik; pembinaan, pengendalian, fasilitasi, dan pelaksanaan kegiatan bidang kesatuan bangsa dan pembinaan politik; pelaksanaan fasilitasi

penyelenggaraan pemilihan umum; pelaksanaan evaluasi dan pelaporan bidang kesatuan bangsa dan politik; pelaksanaan kegiatan penatausahaan bidang kesatuan bangsa dan politik; dan pelaksanaan tugas lainnya yang diberikan Walikota sesuai tugas dan fungsinya.

Tabel 2. 39 Tata Kelola Pemerintahan Kecamatan di Kota Pasuruan

INDIKATOR	2020	2021	2022	2023	2024
Indeks toleransi/ Inklusi sosial	N/A	N/A	85,27	86,77	89,2
Jumlah penyelesaian potensi konflik bernuansa SARA agar tidak menjadi konflik SARA	0	0	0	0	0
Persentase penanganan konflik sosial	5	2,7	27,27	3,12	3,57
Persentase fasilitasi pendidikan politik	14,7	19	28,7	39,13	39,13
Prosentase organisasi dan lembaga kemasyarakatan yang aktif	1,89	2,64	0,99	4,18	8,2

Sumber: Kecamatan-kecamatan di Kota Pasuruan, 2025

Melalui data diatas maka dapat kita ketahui bahwa indeks toleransi mengalami peningkatan setiap tahunnya. Persentase pendidikan politik juga mengalami peningkatan di setiap tahun, begitu pula persentase organisasi dan lembaga kemasyarakatan yang aktif.

2.1.4. Aspek Daya Saing Daerah

2.1.4.1. Daya Saing Sumber Daya Manusia

A. Angka Ketergantungan

Angka Ketergantungan merupakan angka yang menyatakan perbandingan antara banyaknya penduduk usia non produktif (penduduk usia dibawah 15 tahun/penduduk muda dan penduduk usia 65 tahun atau lebih/penduduk tua) dengan banyaknya penduduk usia produktif (penduduk usia 15 sampai 64 tahun). Angka Ketergantungan menunjukkan beban yang harus ditanggung oleh penduduk usia produktif terhadap penduduk usia non produktif. Semakin tinggi persentase angka ketergantungan menunjukkan semakin tingginya beban yang harus ditanggung penduduk produktif untuk membiayai hidup penduduk non produktif. Berikut sajian data angka ketergantungan di Kota Pasuruan:

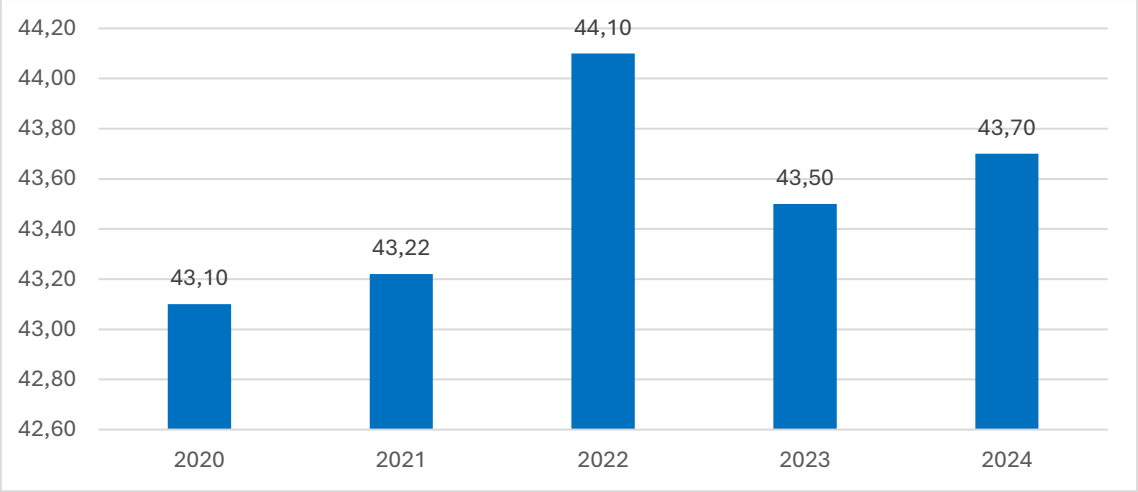

Gambar 2. 72 Angka Ketergantungan Kota Pasuruan 2020-2024

Sumber: Badan Pusat Statistik Kota Pasuruan, 2025

Angka Ketergantungan di Kota Pasuruan pada tahun 2023 sebesar 43,50% dan meningkat di tahun 2024 menjadi 43,70%. Peningkatan angka ketergantungan mengindikasikan bahwa lebih banyak orang berada dalam kelompok usia tidak produktif (tidak dapat bekerja) dan berkontribusi secara ekonomi, yang bisa memperkuat perekonomian lokal. Angka ini tergolong relatif rendah dibandingkan tahun 2022 yang mencapai 44,10%. Dengan angka ketergantungan yang lebih rendah, Kota Pasuruan memiliki peluang untuk meningkatkan pertumbuhan ekonomi melalui peningkatan produktivitas dan partisipasi tenaga kerja. Selain itu, beban ekonomi pada penduduk usia produktif berkurang, yang bisa berdampak positif terhadap kualitas hidup dan kesejahteraan masyarakat secara keseluruhan. Namun, untuk memanfaatkan potensi ini secara optimal, diperlukan kebijakan yang mendukung penciptaan lapangan kerja, pendidikan, dan pelatihan yang sesuai dengan kebutuhan pasar kerja.

2.1.4.2. Iptek, Inovasi, dan Produktivitas Ekonomi

B. PDRB sektor Industri Pengolahan

Produk Domestik Regional Bruto (PDRB) Industri Pengolahan adalah nilai total dari seluruh barang dan jasa yang dihasilkan oleh sektor industri pengolahan dalam suatu wilayah tertentu, dalam periode waktu tertentu, biasanya satu tahun. Industri pengolahan sendiri mencakup kegiatan ekonomi yang mengubah bahan mentah menjadi barang jadi atau setengah jadi melalui proses fisik, kimia, atau mekanik,

seperti yang dilakukan di pabrik-pabrik. PDRB industri pengolahan menjadi salah satu indikator penting untuk mengukur kontribusi sektor ini terhadap perekonomian daerah.

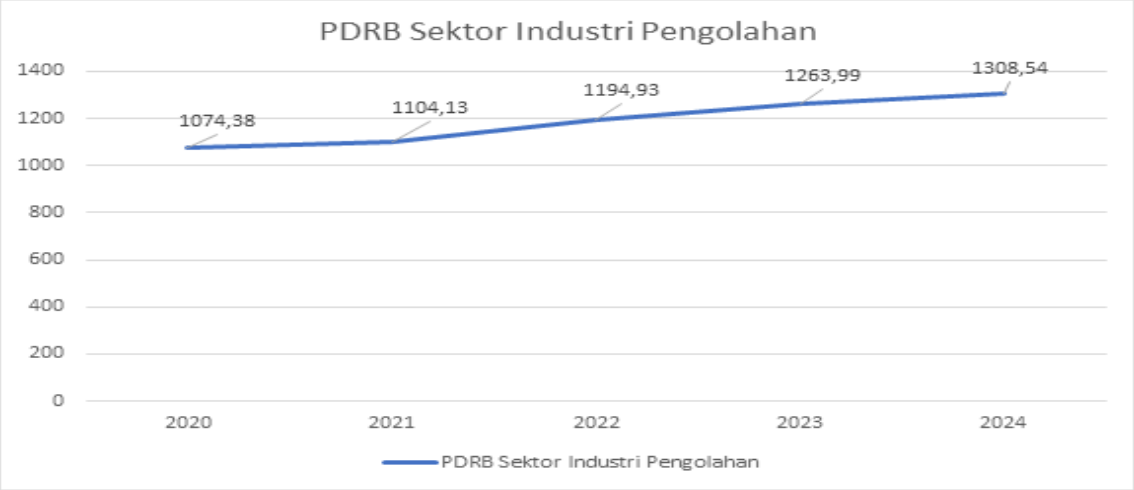

Gambar 2. 73 Nilai PDRB Sektor Industri Pengolahan 2020-2024
Sumber: Badan Pusat Statistik Kota Pasuruan, 2025

Melalui grafik tersebut maka dapat disimpulkan bahwa Nilai PDRB sektor Industri Pengolahan Kota Pasuruan memiliki tren yang positif dan mengalami peningkatan. Pada tahun 2020 sebesar Rp. 1.074,38 Miliar mengalami peningkatan di tahun 2021 menjadi Rp.1.104,13 Miliar, dan di tahun 2024 meningkat kembali menjadi sebesar Rp. 1.308,54 Miliar. Peningkatan PDRB sektor industri pengolahan berdampak positif pada perekonomian daerah secara keseluruhan, meningkatkan daya saing, dan menciptakan lapangan kerja baru.

C. PDRB sektor Perdagangan

Sektor perdagangan memiliki peran penting dalam perekonomian karena kegiatan di sektor ini menyumbang pada pertumbuhan ekonomi dan penyerapan tenaga kerja. Di Kota Pasuruan sektor perdagangan merupakan salah satu sektor penyumbang terbesar terhadap PDRB.

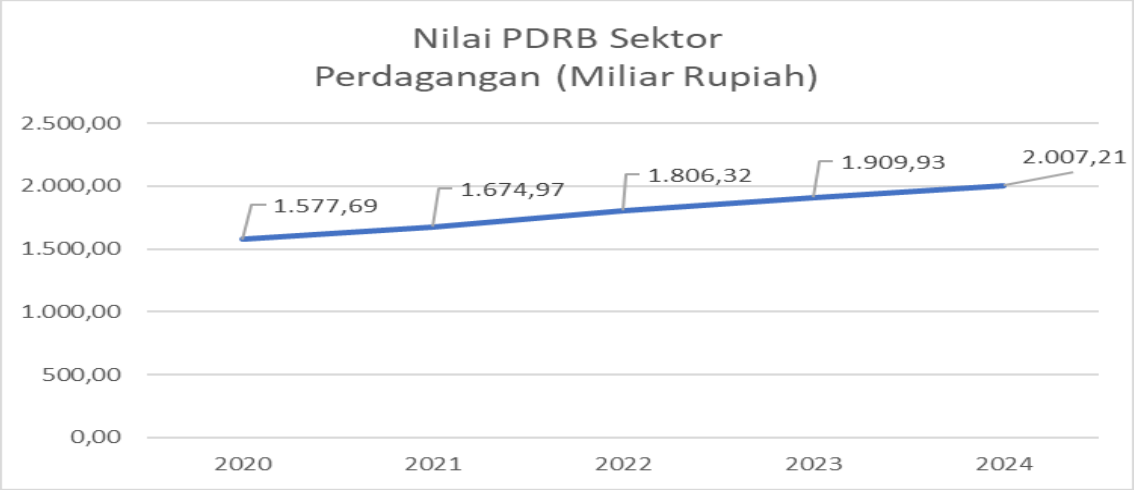

Gambar 2. 74 Nilai PDRB Sektor Perdagangan 2020-2024

Sumber: Badan Pusat Statistik Kota Pasuruan, 2025

Melalui grafik tersebut maka dapat disimpulkan bahwa PDRB sektor perdagangan Kota Pasuruan memiliki tren meningkat. Pada tahun 2020 sebesar Rp.1.577,69 Miliar. Angka tersebut kemudian meningkat di tahun 2021 sebesar Rp.1.674,97 Miliar hingga di tahun 2024 mengalami peningkatan menjadi sebesar Rp.2.007,21 Miliar. Pertumbuhan yang positif menunjukkan adanya peningkatan nilai tambah dari kegiatan perdagangan di kota Pasuruan.

D. PDRB sektor Pariwisata

Produk Domestik Regional Bruto (PDRB) Sektor pariwisata memiliki peran yang potensial. Hal ini didukung dengan adanya promosi pariwisata, layanan pariwisata, dan sarana prasarana yang meningkat. Nilai PDRB Pariwisata Kota Pasuruan di tahun 2020 sebesar 278,69 Miliar rupiah dan di tahun 2024 nilai PDRB pariwisata 356,75 miliar rupiah. Berikut adalah nilai PDRB Pariwisata Kota Pasuruan Tahun 2020-2024 yang menunjukan peningkatan.

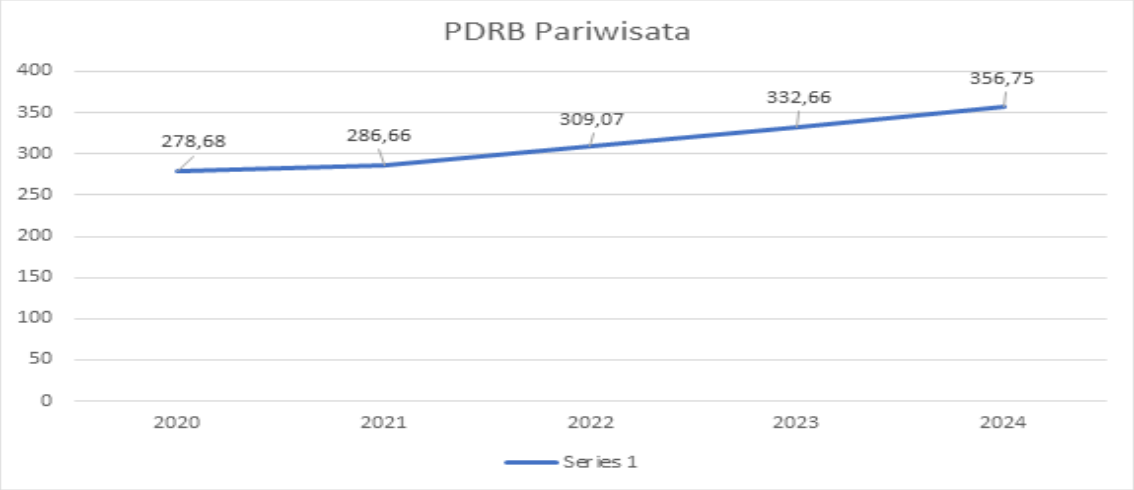

Gambar 2. 75 Nilai PDRB Sektor Pariwisata 2020-2024
Sumber: Badan Pusat Statistik Kota Pasuruan, 2025

E. Indeks Inovasi Daerah

Penelitian dan Pengembangan atau *Research and Development* (R&D) adalah suatu proses atau langkah-langkah untuk mengembangkan suatu produk baru, atau menyempurnakan produk yang telah ada, yang dapat dipertanggungjawabkan. Penelitian sejatinya merupakan bagian yang tidak terpisahkan dari proses perencanaan pembangunan. Bisa dikatakan hulu dari perencanaan pembangunan adalah hasil penelitian. Artinya, perencanaan yang berkualitas hanya dapat terwujud bila dilandasi oleh hasil penelitian yang berkualitas pula. Sebagaimana amanat Undang-Undang (UU) Nomor 11 Tahun 2019 tentang Sistem Nasional Ilmu Pengetahuan dan Teknologi, disebutkan bahwa peran dari ilmu pengetahuan dan teknologi diantaranya adalah menjadi landasan dalam perencanaan pembangunan.

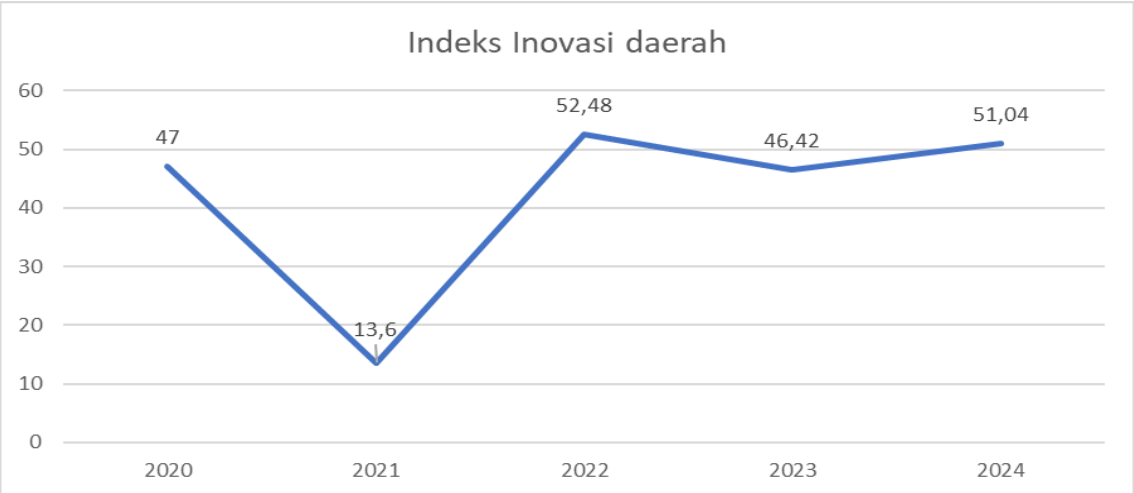

Gambar 2. 76 Indikator Indeks Inovasi Daerah Di Kota Pasuruan Tahun 2020-2024
Sumber: Bappelitbangda Kota Pasuruan, 2024

Berdasarkan pada gambar di atas maka dapat diketahui bahwa pada tahun 2020-2021 indeks inovasi daerah Kota Pasuruan masih dalam kategori kurang inovatif. Pada tahun 2022 ke tahun 2023 terjadi penurunan karena pada tahun 2023 inovasi yang dikirim tingkat kematangan nya masih beragam, kelemahan inovasi di Kota Pasuruan diantaranya masih belum memiliki sistem online (aplikasi) dan belum direplikasi sehingga tingkat kematangannya rendah. Pada tahun 2024 Indeks Inovasi Daerah Kota Pasuruan kembali mengalami peningkatan mencapai angka 51,04 (kategori inovatif).

Dalam Rencana Induk dan Peta Jalan Pemajuan Iptek Daerah (RIPJPID), pertumbuhan dan pembangunan ekonomi Kota Pasuruan diarahkan salah satunya dengan cara pengembangan dan implementasi peta potensi produk unggulan daerah antara lain jenis makanan, industri dan kerajinan. Sementara itu, pengembangan produk unggulan dihadapkan pada beberapa permasalahan, yaitu belum terdapat peta produk unggulan dan belum terselenggaranya kegiatan riset dan inovasi berdasarkan produk unggulan daerah. Upaya yang dapat dilakukan untuk mengembangkan produk unggulan daerah ini adalah dengan menyusun kajian pengembangan produk unggulan daerah, klasterisasi produk unggulan daerah, penyusunan road map ekonomi kreatif, dan rencana hilirisasi produk unggulan daerah.

2.1.4.3. Perkotaan dan Perdesaan sebagai Pusat Pertumbuhan Ekonomi

A. Indeks Kualitas Layanan Infrastruktur

Indeks Indeks Kepuasan Layanan Infrastruktur (IKLI) merupakan ukuran yang digunakan untuk mengetahui tingkat kepuasan masyarakat atas pembangunan infrastruktur oleh pemerintah pusat maupun pemerintah daerah. Pengukuran IKLI memberikan informasi baik dalam perspektif masyarakat secara objektif, komprehensif, dan kredibel, baik dalam aspek pembangunan fisik maupun aspek manfaat. Indikator IKLI di Kota Pasuruan dihitung mulai tahun 2022-2024 dengan capaian sebagai berikut:

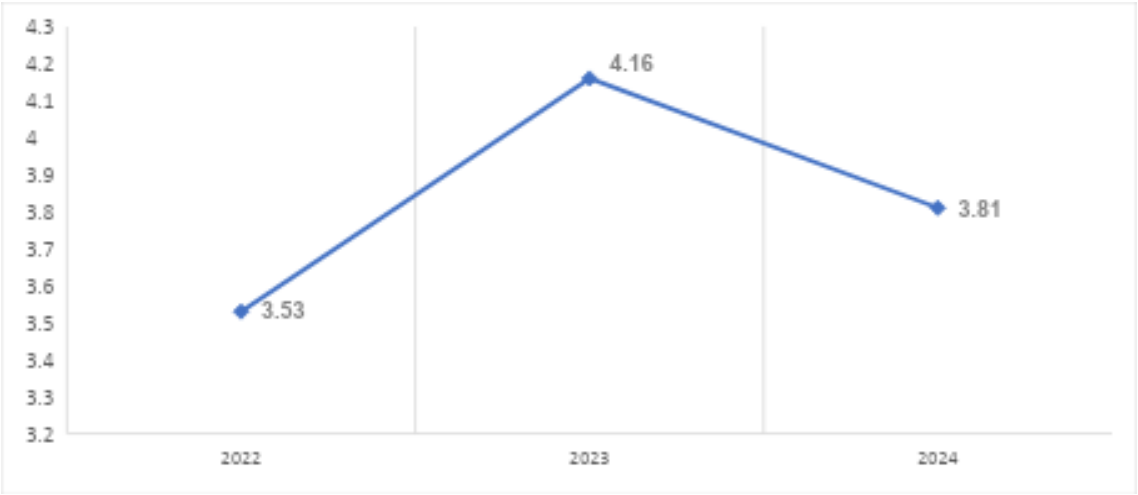

Gambar 2. 77 Indeks Kualitas Layanan Infrastruktur (IKLI) Di Kota Pasuruan Tahun 2022-2024

Sumber : Badan Perencanaan Pembangunan Penelitian dan Pengembangan Daerah Kota Pasuruan, 2025

Berdasarkan grafik tersebut dapat disimpulkan bahwa IKLI Kota Pasuruan memiliki angka yang fluktuatif. Pada tahun 2022 IKLI berada pada angka 3,53. Angka tersebut meningkat pada tahun 2023 menjadi 4,16. Usai peningkatan tersebut terjadi penurunan, pada tahun 2024 Indeks Infrastruktur berada pada angka 3,81.

Indeks infrastruktur didapatkan dengan cara menjumlahkan persentase rumah tangga yang memiliki akses pada air bersih, persentase rumah tangga yang memiliki akses pada sanitasi, persentase rumah tangga yang memiliki akses pada listrik dan persentase rumah tangga yang memiliki akses pada telepon. Semakin tinggi indeks infrastruktur yang dimiliki oleh sebuah kota maka dapat dikatakan tingkat pembangunan di kota tersebut semakin baik. Penurunan tersebut terjadi disebabkan oleh perubahan waktu pelaksanaan survei kepuasan yang dilakukan di bulan November, saat curah hujan tinggi, beberapa infrastruktur dinilai menurun, terutama infrastruktur drainase.

2.1.4.4. Stabilitas Ekonomi Makro

A. Tingkat Inflasi

Inflasi merupakan suatu kecenderungan harga-harga mengalami peningkatan secara umum dan terus menerus. Selain itu inflasi juga dapat diartikan sebagai kenaikan harga secara umum dan terus menerus dalam jangka waktu tertentu. Inflasi dapat digolongkan menjadi empat golongan, yaitu inflasi ringan, sedang, berat, dan hiperinflasi. Inflasi ringan terjadi apabila kenaikan harga berada di bawah angka 10%

setahun; inflasi sedang antara 10-30% setahun; berat antara 30-100% setahun; dan hiperinflasi atau inflasi tak terkendali terjadi apabila kenaikan harga berada di atas 100% setahun.

Kondisi dan perkembangan inflasi di Kota Pasuruan dapat diketahui dengan melihat pada inflasi yang dialami oleh Kota Probolinggo, mengingat Kota Pasuruan sebagai salah satu wilayah yang saat ini tidak terpilih sebagai sampel SBH (Survei Biaya Hidup), besaran inflasi di Kota Pasuruan diketahui berdasarkan pendekatan metode *sister city* terhadap inflasi di Kota Probolinggo, mengingat Kota Pasuruan secara geografis berdekatan dengan Kota Probolinggo, selain itu beberapa fenomena di Kota Pasuruan memiliki kesamaan pola dengan Kota Probolinggo. Misalnya pola konsumsi, pendidikan, pengeluaran per kapita, hingga sumber penghasilan masyarakatnya.

Laju inflasi di Kota Pasuruan 2020 hingga 2023 cenderung dinamis. Pada tahun 2020 laju inflasi Kota Pasuruan berada di angka 1,88% yang mana menjadikannya lebih tinggi daripada laju inflasi nasional. Kemudian pada tahun 2021 laju inflasi mengalami penurunan yang baik hingga menyentuh angka 1,76%. Namun pada tahun 2022 laju inflasi Kota Pasuruan kembali mengalami kenaikan drastis hingga menyentuh angka 5,45%. Meskipun kenaikan laju inflasi ini cukup tinggi, Kota Pasuruan masih berada di zona aman di bawah laju inflasi nasional. Pada tahun 2023 Kota Pasuruan berhasil menurunkan inflasinya hingga menyentuh angka 3,24% meskipun angka ini lebih tinggi daripada laju inflasi nasional yang berada di angka 2,56%. Terakhir di tahun 2024, angka inflasi Kota Pasuruan mengalami penurunan kembali hingga 1,90%, sedangkan angka inflasi nasional berada di angka 1,57%. Berikut merupakan sajian data mengenai laju inflasi Kota Pasuruan:

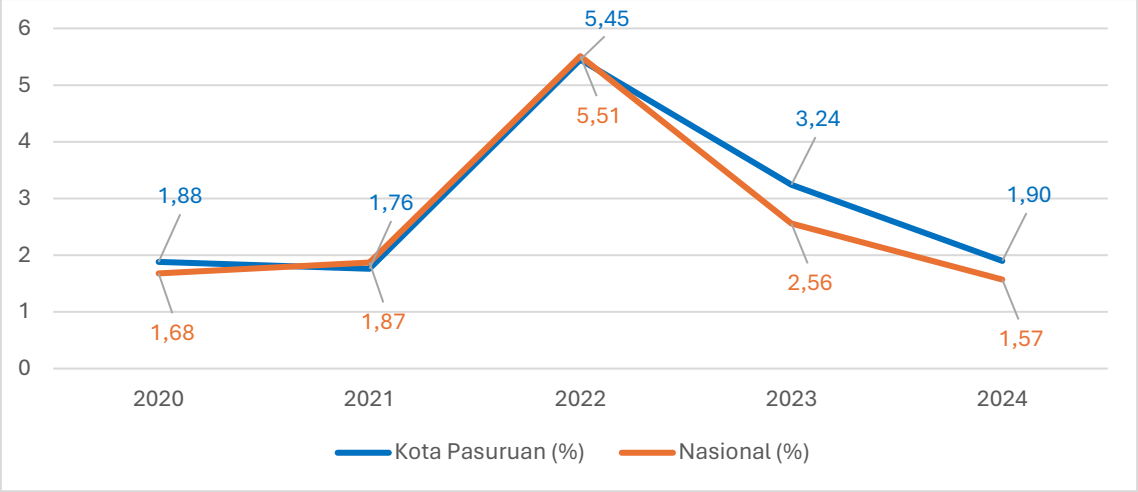

Gambar 2. 78 Laju Inflasi Kota Pasuruan Dan Nasional Tahun 2020-2024
Sumber: Badan Pusat Statistik Kota Pasuruan, 2025

2.2. Evaluasi Kinerja Daerah

2.2.1. Evaluasi Indikator Kinerja Tujuan

Dalam rangka memperdalam analisis terkait dengan capaian kinerja indikator kinerja Utama Kota Pasuruan, perlu dilakukan perhitungan capaian kinerja dari setiap IKU yang telah ditetapkan. Sehingga dapat ditarik kesimpulan IKU yang memiliki kinerja baik atau tidak. Berikut merupakan interpretasi dari capaian kinerja IKU:

Tabel 2. 40 Realisasi Capaian Indikator Kinerja Utama

No	Indikator Makro	Realisasi	Target	
		2024	2025	2026
1	Gini Rasio	0,33	0,36	0,36
2	Angka Kemiskinan	6,32	5,08	4,8
3	Pertumbuhan Ekonomi	5,45	5,77	5,81
4	Indeks Kualitas Layanan Infrastruktur(IKLI)	3,81	3,95	41,5
5	Indeks Pembangunan Manusia	78,90	76,95	77,26
6	Indeks Kesalehan Sosial	86,61	78,43	80,06
7	Indeks Reformasi Birokrasi (IRB)	87,38	68,9	70,25

Sumber: Bappeda Kota Pasuruan, 2024

Berdasarkan data yang tersedia, evaluasi terhadap indikator kinerja utama pada periode RPJMD 2021-2026 menunjukkan perkembangan yang bervariasi sebagai berikut:

2.2.1.1. Gini Rasio

Tingkat ketimpangan di Kota Pasuruan selama tahun 2020-2024 fluktuatif dengan nilai terendah di Tahun 2020 sebesar 0,301. Realisasi tahun 2024 mengalami

penurunan dari tahun sebelumnya yaitu 0,378 di tahun 2023 menjadi 0,334 di tahun 2024. Angka Gini Ratio Kota Pasuruan Tahun 2024 masih berada di bawah Nasional dan Provinsi.

2.2.1.2. Pertumbuhan Ekonomi

Rata-rata pertumbuhan ekonomi Kota Pasuruan 5 (lima) Tahun terakhir (2020-2024) tumbuh positif. Pada Tahun 2020 akibat dampak Covid 19 pertumbuhan ekonomi Kota Pasuruan terkontaksi hingga -4,33 dibawah rata-rata Provinsi Jawa Timur sebesar -2,39% dan rata-rata Nasional sebesar -2,07. Pada Tahun 2022 pertumbuhan ekonomi Kota Pasuruan meningkat sigifikan dari 3,64 di Tahun 2021 menjadi 6,22 di tahun 2022 kemudian melambat di tahun 2023 menjadi 5,65. Target pertumbuhan ekonomi pada Tahun 2024 sebesar 5,51% dan terealisasi 5,45% atau tercapai 98,91%. Realisasi ini melambat dari tahun sebelumnya dikarenakan sektor industri dan perdagangan tumbuh melambat, meski begitu capaian ini masih berada di atas rata-rata capaian Provinsi Jawa Timur.

2.2.1.3. Angka Kemiskinan

Angka kemiskinan di Kota Pasuruan pada tahun 2020-2024 fluktuatif, terjadi peningkatan pada tahun 2020 dan 2021 pada saat pandemi covid kemudian turun menjadi 6,37 di Tahun 2022 dan meningkat di tahun 2023 menjadi 6,6. Pada tahun 2024 realisasi menurun dari tahun sebelumnya yaitu dari 6,6 menjadi 6,32 dan menjadi angka terendah selama tahun 2020-2024. Angka kemiskinan di Kota Pasuruan selama tahun 2020-2024 selalu berada dibawah angka kemiskinan nasional dan provinsi.

2.2.1.4. Indeks Kualitas Infrastruktur Layanan

Pada Tahun 2024 target Indeks Kepuasan Layanan Infrastruktur (IKLI) sebesar 3,75 dan terealisasi 3,81 atau tercapai 101,6%. Skor ini masuk ke dalam mutu pelayanan kategori Baik.

2.2.1.5. Indeks Pembangunan Manusia

Indeks Pembangunan Manusia (IPM) Kota Pasuruan memiliki capaian baik dengan tren meningkat setiap tahunnya. Realisasi IPM Kota Pasuruan dari tahun 2020-2024 berada diatas Provinsi Jawa Timur dan Nasional. Pada Tahun 2024 target

IPM sebesar 76,63 dan terealisasi 78,90 atau tercapai 102,96%. Realisasi ini meningkat dari tahun 2023 sebesar 78,30 dan menjadi capaian tertinggi selama 5 (lima) tahun terakhir. Peningkatan ini didukung oleh naiknya rata-rata lama sekolah, angka harapan hidup dan pengeluaran per kapita Kota Pasuruan Tahun 2024.

2.2.1.6. Indeks Kesalehan Sosial

Indeks Kesalehan Sosial (IKS) merupakan indeks yang menggambarakan tingkat kesalehan umat beragama yang berangkat dari pesan universal bahwa setiap agama memiliki kesamaan pada aspek kebaikan terhadap sesama. Target Indeks Kesalehan Sosial Kota Pasuruan Tahun 2024 adalah 77,13 dan terealisasi 86,61 atau tercapai 112,29%. Skor ini masuk dalam kategori sangat tinggi.

2.2.1.7. Indeks Reformasi Birokrasi

Indeks Reformasi Birokrasi adalah skor untuk mengukur sejauh mana perbaikan tata kelola pemerintahan telah dilaksanakan oleh instansi pemerintah, yang bertujuan pada pemerintahan yang efektif dan efisien, bersih dari KKN, dan memiliki pelayanan publik yang berkualitas. Target Indeks Reformasi Birokrasi tahun 2024 adalah 81,50 dan terealisai 87.38 atau tercapai 108,68%. Capaian ini meningkat signifikan dari tahun sebelumnya sebesar 80,08.

2.2.2. Evaluasi Indikator Kinerja Sasaran

Dalam rangka memperdalam analisis terkait dengan capaian kinerja indikator kinerja Utama Kota Pasuruan, perlu dilakukan perhitungan capaian kinerja dari setiap IKD yang telah ditetapkan. Sehingga dapat ditarik kesimpulan IKD yang memiliki kinerja baik atau tidak. Berikut merupakan interpretasi dari capaian kinerja IKD:

2.2.2.1. Fokus Kesejahteraan dan Pemerataan Ekonomi

Berikut adalah analisis terhadap indikator kinerja pembangunan daerah pada Aspek Kesejahteraan Masyarakat dan Fokus Kesejahteraan dan Pemerataan Ekonomi:

Tabel 2. 41 Realisasi Capaian Indikator Kinerja Daerah Fokus Kesejahteraan dan Pemerataan Ekonomi

No.	Indikator	Satuan	Capaian			Target	
			2022	2023	2024	2025	2026
I	**ASPEK KESEJAHTERAAN MASYARAKAT**						
A	**FOKUS KESEJAHTRAAN DAN PEMERATAAN EKONOMI**						
1	Gini Rasio	Rasio	0,36	0,378	0,334	0,31	0,3
2	Pertumbuhan Ekonomi	%	6,22	5,65	5,45	5,55	5,56
3	Indeks Pembangunan Manusia	Nilai Indeks	76,54	78,3	78,9	76,95	77,26
4	Angka Kemiskinan	%	6,37	6,6	6,32	5,08	4,8
4	PDRB Perkapita	Rp.ribu/org/tahun	44.302,50	48.057,80	51.080	48.176	49.991
5	Rasio PAD terhadap Pendapatan	%	17,96	19,07	18,22	24%	25%
6	Pengeluaran Perkapita	Rp	13.803.000	14.250.000	14.664.000	15.071,280	15.190.770

1. Gini Rasio menunjukkan bahwa target untuk tahun 2022-2024 adalah penurunan bertahap. Capaian pada 2022 dan 2023 belum tercapai dari target yang ditetapkan, dengan angka 0,36 dan 0,378, sedangkan target untuk 2022 adalah 0,34 dan untuk 2023 adalah 0,33. Namun, capaian pada 2024 menurun menjadi 0,334 meskipun belum mencapai dari target yang telah ditetapkan di tahun 202
2. Rata-rata pertumbuhan ekonomi Kota Pasuruan 5 (lima) Tahun terakhir (2020-2024) tumbuh positif. Pada Tahun 2020 akibat dampak Covid 19 pertumbuhan ekonomi Kota Pasuruan terkontaksi hingga -4,33 dibawah rata-rata Provinsi Jawa Timur sebesar -2,39% dan rata-rata Nasional sebesar -2,07. Pada Tahun 2022 pertumbuhan ekonomi Kota Pasuruan meningkat sigifikan dari 3,64 di Tahun 2021 menjadi 6,22 di tahun 2022 kemudian melambat di tahun 2023 menjadi 5,65. Target pertumbuhan ekonomi pada Tahun 2024 sebesar 5,51% dan terealisasi 5,45% atau tercapai 98,91%. Realisasi ini melambat dari tahun sebelumnya dikarenakan sektor industri dan perdagangan tumbuh melambat, meski begitu capaian ini masih berada di atas rata-rata capaian Provinsi Jawa Timur.
3. Indeks Pembangunan Manusia (IPM) Kota Pasuruan memiliki capaian baik dengan tren meningkat setiap tahunnya. Realisasi IPM Kota Pasuruan dari tahun 2020-2024 berada diatas Provinsi Jawa Timur dan Nasional. Pada Tahun 2024 target IPM sebesar 76,63 dan terealisasi 78,90 atau tercapai 102,96%. Realisasi ini meningkat dari tahun 2023 sebesar 78,30 dan menjadi capaian tertinggi selama 5 (lima) tahun terakhir. Peningkatan ini didukung oleh naiknya rata-rata

lama sekolah, angka harapan hidup dan pengeluaran per kapita Kota Pasuruan Tahun 2024

4. Angka kemiskinan di Kota Pasuruan pada tahun 2020-2024 fluktuatif, terjadi peningkatan pada tahun 2020 dan 2021 pada saat pandemi covid kemudian turun menjadi 6,37 di Tahun 2022 dan meningkat di tahun 2023 menjadi 6,6. Pada tahun 2024 realisasi menurun dari tahun sebelumnya yaitu dari 6,6 menjadi 6,32 dan menjadi angka terendah selama tahun 2020-2024. Angka kemiskinan di Kota Pasuruan selama tahun 2020-2024 selalu berada dibawah angka kemiskinan nasional dan provinsi.
5. PDRB Perkapita menunjukkan peningkatan tahun 2022-2024
6. Rasio PAD terhadap Pendapatan meningkat di tahun 2023 dan mengalami sedikit penurunan di tahun 2024. Rasio PAD masih menjadi isu strategis di Kota Pasuruan dan perlu upaya upaya untuk meningkatkan PAD secara signifikan.
7. Pengeluaran Perkapita menunjukkan peningkatan yang cukup signifikan dari tahun 2022-2024.

2.2.2.2. Fokus Urusan Wajib Pelayanan Dasar

Pelayanan dasar merupakan pelayanan publik untuk memenuhi kebutuhan dasar masyarakat yang berhak diperoleh setiap warga negara secara minimal. Adapun capaian dan target kinerja indikator kinerja daerah fokus urusan wajib pelayanan dasar di Kota Pasuruan secara lebih jelas dapat dilihat pada tabel berikut:

Tabel 2. 42 Realisasi Capaian Indikator Kinerja Daerah Fokus Urusan Wajib Pelayanan Dasar

No.	Indikator	Satuan	Capaian			Target	
			2022	2023	2024	2025	2026
II	**ASPEK PELAYANAN UMUM**						
A	**FOKUS URUSAN WAJIB PELAYANAN DASAR**						
Pendidikan							
7	Harapan Lama Sekolah (HLS)	Tahun	13,64	13,66	13,67	13,68	13,69
8	Rata-rata Lama Sekolah (RLS)	Tahun	9,67	9,78	9,94	9,17	9,18
9	Angka Partisipasi Kasar						
	- PAUD	(%)	87.73	88,57	91,83	79,8	80,4
	- SD/MI + Paket A	(%)	120,15	102,63	101,06	124,9	125,2
	- SLTP/MTs + Paket B	(%)	132,24	89,31	100,46	154,44	155,1
10	Angka Partisipasi Murni						
	- SD/MI + Paket A	(%)	120,15	102,63	98,81	116,02	116,19
	- SLTP/MTs + Paket B	(%)	132,24	89,31	88,51	134,95	135,15
Kesehatan							
11	Angka Harapan Hidup	Tahun	71,96	72,31	74,86	72,27	72,44
12	Angka Kematian ibu (AKI)	per 1.000 klhr	1,64	0,63	0,65	1,65	1,5

No.	Indikator	Satuan	Capaian			Target	
			2022	2023	2024	2025	2026
13	Angka Kematian bayi (AKB)	per 1.000 klhr	11,48	5,02	3,56	4,41	4,01
14	Nilai Kepuasan Masyarakat Layanan Kesehatan						
	- RSUD	Nilai Indeks	85,08	85,08	82,99	81,27	81,4
	- PUSKESMAS	Nilai Indeks	87,48	88,27	90,88	82,68	83,1
Pekerjaan Umum dan Penataan Ruang							
15	Indeks Infrastruktur Pekerjaan Umum dan Penataan Ruang	Tahun	82,07	77,61	80,41	82,12	82,25
Perumahan Rakyat dan Kawasan Permukiman							
16	Indeks Infrastruktur Perumahan Rakyat dan Kawasan Permukiman	indeks	89,00	N/A	87,52	88,5	88,65
17	Persentase kawasan bebas kumuh	persen	95,16	95,97	97,05	98,25	98,5
18	Penyediaan dan rehabilitasi rumah layak huni bagi korban bencana	Rumah	100	100	65	35	35
19	Penyediaan rumah layak huni bagi masyarakat terdampak relokasi program pemerintah	Rumah	97,04	98,92	0	50	50
Ketentraman, Ketertiban Umum, dan Perlindungan Masyarakat							
19	Persentase Perda dan Perwali yang Ditegakkan	%	87,5	79,69	78,26	86	88
20	Indeks Risiko Bencana	Nilai Indeks	118,16	102,25	102,25	111,48	107,92
Sosial							
21	Jumlah Penduduk Miskin	Jiwa	13020	13560	13070	13.320	13.300

1. Harapan Lama Sekolah (HLS) menunjukkan durasi rata-rata yang diharapkan untuk bersekolah di masa depan. Pada tahun 2022, 2023, dan 2024, capaian HLS tercapai 100%, dengan hasil masing-masing 13,64 (2022), 13,66 (2023), dan 13,67 (2024), sesuai dengan target yang telah ditetapkan. Capaian sedikit melampaui target pada tahun 2023 (13,66) yang sedikit lebih tinggi daripada target (13,65).
2. Rata-rata Lama Sekolah (RLS) menunjukkan durasi pendidikan yang sebenarnya diterima oleh masyarakat. Capaian untuk RLS menunjukkan hasil yang sangat positif. Pada 2022, 9,67 (2022), 9,78 (2023), dan 9,94 (2024), masing-masing jauh melampaui target yang telah ditetapkan, yang menunjukkan adanya peningkatan yang signifikan dalam durasi pendidikan.
3. Capaian PAUD untuk tahun 2022-2024 melampaui target dengan hasil 87,73% (2022), 88,57% (2023), dan 88,57% (2024), yang menunjukkan tingkat partisipasi anak usia dini yang semakin meningkat.
4. Partisipasi dalam SD/MI + Paket A mengalami penurunan signifikan. Pada tahun 2022, 120,15% tercapai, namun pada tahun 2023 dan 2024 hanya mencapai 102,63%, jauh lebih rendah dari target yang seharusnya sekitar 124%.

5. Pada tingkat SLTP/MTs + Paket B, capaian menurun tajam dari 132,24% (2022) menjadi hanya 89,31% pada 2023 dan 2024.
6. Capaian SD/MI + Paket A menunjukkan penurunan yang serupa dengan APK. Pada 2022, capaian 120,15% sedikit melampaui target, namun pada 2023 dan 2024, hanya mencapai 102,63%. Hal ini menunjukkan bahwa meskipun ada sedikit peningkatan pada 2022, angka ini menurun pada tahun-tahun berikutnya.
7. SLTP/MTs + Paket B mengalami penurunan signifikan dengan capaian 132,24% pada 2022, tetapi pada 2023 dan 2024 hanya mencapai 89,31%.
8. Persentase Kawasan Bebas Kumuh menunjukkan peningkatan yang sangat baik. Pada tahun 2024, kawasan bebas kumuh tercapai 98,25%, melebihi target 97,95%. Capaian tahun 2023 (95,97%) dan 2022 (95,16%) juga menunjukkan peningkatan yang terus berlanjut, meskipun sedikit di bawah target pada 2022 dan 2023.
9. Pada tahun 2023, jumlah penduduk miskin sedikit melampaui target, dengan capaian 13.560 yang melebihi target 13.370. Sementara pada tahun 2022 dan 2024, capaian sedikit di bawah target dengan jumlah 13.020 pada 2022 dan 13.070 pada 2024. Secara keseluruhan, terdapat fluktuasi dalam pengurangan jumlah penduduk miskin, namun target jangka panjang hampir tercapai.

2.2.2.3. Fokus Urusan Wajib Pelayanan Dasar

Fokus urusan wajib non pelayanan dasar memiliki beberapa indikator kinerja daerah yang secara umum dapat memberikan gambaran terkait realisasi dengan target yang diharapkannya. Adapun capaian dan target kinerja indikator kinerja daerah fokus urusan wajib non pelayanan dasar di Kota Pasuruan secara lebih jelas dapat dilihat pada tabel berikut:

Tabel 2. 43 Realisasi Capaian Indikator Kinerja Daerah Fokus urusan wajib non pelayanan dasar

No.	Indikator	Satuan	Capaian			Target	
			2022	2023	2024	2025	2026
B	URUSAN PEMERINTAHAN WAJIB YANG TIDAK BERKAITAN DENGAN PELAYANAN DASAR						
Tenaga Kerja							
22	Tingkat Pengangguran Terbuka (TPT)	%	6,18	5,64	4,63	5,68	5,51
Pemberdayaan Perempuan dan Perlindungan Anak							
23	Indeks Pembangunan Gender	Nilai Indeks	96,74	96,81	96,99	96,23	96,24
24	Indeks Pemberdayaan Gender	Nilai Indeks	54,8	56,11	58,46	59,63	62,09

No.	Indikator	Satuan	Capaian 2022	Capaian 2023	Capaian 2024	Target 2025	Target 2026
Pangan							
25	Skor Pola Pangan Harapan	Nilai	86,2	90,4	95,5	92,99	93,88
Pertanahan							
26	Persentase petak tanah yang bersertifikat	%	42,25	50	52,94	42,4	42,45
Lingkunan Hidup							
27	Persentase penanganan sampah	%	73,43	71,86	68,08	67,5	67,6
Kependudukan dan Pencatatan Sipil							
28	Cakupan penduduk ber-KTP	%	97,07	99,69	99,68	98,6	98,98
Pengendalian Penduduk dan Keluarga Berencana							
29	Total fertility rate (TFR)	%	2,13	2,13	2,1	2,05	2,04
Perhubungan							
30	Persentase kelayakan perlengkapan jalan	persen	49,08	69,47	71,67	80	80
Komunikasi dan Informatika							
31	Indeks Sistem Pemerintahan Berbasis Elektronik	Nilai Indeks	2,46	3,62	4,07	3,1	3,25
Koperasi, Usaha Kecil dan Menengah							
32	Prosentase Pertumbuhan Koperasi Sehat	%	-8,96	3,2	28,57	8,85	9,7
33	Persentase usaha mikro naik kelas (dari mikro ke kecil)	%	25,8	4,35	22	33,5	36,46
Penanaman Modal							
34	Persentase Peningkatan Nilai Investasi Daerah	%	2,03	6,94	4,85	2,05	2,24
Kepemudaan dan Olahraga							
35	Tingkat Partisipasi Pemuda dalam organisasi kepemudaan dan organisasi sosial kemasyarakatan	%	55,56	58,34	61,25	64,32	65,01
Statistik							
36	Persentase Perangkat Daerah yang Menggunakan data Statistik dalam Menyusun Perencanaan Pembangunan Daerah	%	100	100	100	50	62,5
37	Persentase Perangkat Daerah	%	100	100	100	62,5	70

No.	Indikator	Satuan	Capaian 2022	Capaian 2023	Capaian 2024	Target 2025	Target 2026
	yang Menggunakan data Statistik dalam Menyusun Evaluasi Pembangunan Daerah						
Persandian							
38	Tingkat keamanan informasi pemerintah	%	100	100	100	84,9	85,82
Kebudayaan							
39	Persentase Cagar Budaya yang dilestarikan	%	89,29	89,29	100	150	142,86
Perpustakaan							
40	Persentase Perpustakaan sesuai standar nasional perpustakaan	%	0,59	1,78	53	5,33	5,33
Kearsipan							
41	Persentase PD dan BUMD yang memperoleh nilai Pengawasan Internal dengan Kategori Cukup	%	14,29	19,05	27,27	28,57	33,33

1. Capaian untuk Tingkat Pengangguran Terbuka (TPT) mengalami penurunan yang baik dari 6,18% (2022) ke 5,64% (2023), dan diperkirakan menurun lebih lanjut ke 4,63% pada 2024. Persentase capaian menunjukkan penurunan tingkat pengangguran yang terus membaik, mendekati target yang lebih rendah (5,71%) untuk tahun 2024.
2. Indeks Pembangunan Gender menunjukkan peningkatan yang stabil setiap tahun, meskipun nilainya hanya sedikit meningkat dari 96,74 (2022) ke 96,81 (2023) dan terus meningkat ke 96,99 (2024). Target yang ditetapkan pada 96,21 (2023) dan 96,22 (2024) tercapai dengan baik.
3. Indeks Pemberdayaan Gender meningkat dari 54,8 (2022) ke 56,11 (2023) dan meningkat lagi di tahun 2024 menjadi 58,46. Hal ini mencerminkan progres dalam pemberdayaan perempuan. Capaian pada 2023 menunjukkan hasil yang lebih baik, namun masih di bawah target untuk mencapai perkembangan lebih lanjut dalam pemberdayaan gender.
4. Skor Pola Pangan Harapan meningkat secara signifikan dari 86,2 pada 2022 menjadi 90,4 pada 2023, dan terus meningkat menjadi 95,50 pada 2024,

melampaui target yang ditetapkan untuk 2024 (91,62). Ini menunjukkan perbaikan yang baik dalam pola pangan masyarakat.

5. Persentase petak tanah yang bersertifikat menunjukkan sedikit peningkatan dari 42,25% pada 2022 menjadi 50% pada 2023, dan terus meningkat menjadi 52,94% pada 2024. Angka ini menunjukkan progres dalam penyertifikatan tanah.
6. Persentase penanganan sampah mengalami penurunan pada tahun 2022-2024 dari 73,43% pada 2022 menjadi 71,86% pada 2023 dan 68,08% pada 2024. Meskipun mengalami penurunan, pencapaian ini memenuhi dari target yang telah ditetapkan. Penurunan ini menunjukkan kebutuhan untuk meningkatkan efisiensi pengelolaan sampah.
7. Cakupan penduduk ber-KTP menunjukkan pencapaian yang baik dengan 97,07% pada 2022, 99,69% pada 2023, dan mencapai 99,68% pada 2024, melampaui target yang ditetapkan untuk 2024 (98,41%). Pencapaian ini menunjukkan kemajuan yang stabil dalam upaya pendaftaran penduduk untuk memperoleh KTP.
8. Total Fertility Rate (TFR) sedikit menurun dari 2,13 (2022) menjadi 2,13 (2023) dan terus menurun menjadi 2,1 pada 2024.
9. Persentase kelayakan perlengkapan jalan mengalami peningkatan yang signifikan dari 49,08% pada 2022 ke 69,47% pada 2023, dan meningkat hingga 71,67% pada 2024. Pencapaian ini menunjukkan peningkatan yang positif dalam kualitas infrastruktur jalan.
10. Indeks Sistem Pemerintahan Berbasis Elektronik mengalami peningkatan signifikan dari 2,46 pada 2022 ke 3,62 pada 2023, dan terus meningkat menjadi 4,07 Hal ini menunjukkan bahwa implementasi e-government semakin baik dan efektif, dengan peningkatan signifikan dalam sistem pemerintahan berbasis elektronik.
11. Capaian pertumbuhan koperasi sehat fluktuatif dengan nilai -8,93% di tahun 2022 kemudian meningkat menjadi 3,2% dan terus meningkat di tahun 2024 menjadi 28,57%. Capaian ini menunjukkan adanya perkembangan positif dalam sektor koperasi di masyarakat.
12. Usaha mikro yang naik kelas menunjukkan pencapaian yang cukup baik, dengan angka 25,8% pada 2022, menurun menjadi 4,35% pada 2023, dan meningkat 22% pada 2024. Pencapaian ini mencerminkan perkembangan yang positif dalam sektor usaha mikro yang berhasil berkembang ke sektor usaha kecil.

13. Peningkatan nilai investasi daerah menunjukkan tren positif dengan capaian 2,03% pada 2022, meningkat menjadi 6,99% pada 2023, dan sedikit menurun menjadi 4,85% pada 2024. Capaian ini melebihi dati target yang telah ditentukan.
14. Tingkat partisipasi pemuda menunjukkan tren positif dari 55,56% pada 2022 menjadi 58,34% pada 2023, dengan mencapai 61,25% pada 2024. Hal ini menunjukkan bahwa semakin banyak pemuda yang terlibat dalam organisasi kepemudaan dan sosial kemasyarakatan, sesuai dengan target.
15. Persentase Perangkat Daerah yang Menggunakan Data Statistik dalam Menyusun Perencanaan Pembangunan Daerah memiliki realisasi 100% di tahun 2022-2024. Hal ini menunjukkan bahwa semakin banyak perangkat daerah yang menggunakan data statistik dalam perencanaan pembangunan.
16. Persentase Perangkat Daerah yang Menggunakan Data Statistik dalam Menyusun Evaluasi Pembangunan Daerah memiliki realisasi 100% di tahun 2022-2024. Hal ini menunjukkan data statistik menjadi dasar dalam menyusun evaluasi pembangunan daerah.
17. Tingkat keamanan informasi pemerintah menunjukkan capaian yang stabil di tahun 2022-2024 yaitu sebesar 100%. Capaian yang stabil ini mencerminkan upaya yang lebih baik dalam menjaga keamanan informasi pemerintahan.
18. Persentase cagar budaya yang dilestarikan sedikit menurun dari 152,94% pada 2022 ke 100% pada 2024. Meskipun ada penurunan, pelestarian cagar budaya tetap menjadi perhatian penting, dengan target jangka panjang yang stabil.
19. Capaian untuk perpustakaan sesuai standar menunjukkan peningkatan bertahap dari 0,59% pada 2022 menjadi 1,78% pada 2023 dan mencapai 53% pada 2024. Capaian ini menunjukkan usaha untuk memenuhi standar nasional perpustakaan.
20. Persentase PD dan BUMD yang Memperoleh Nilai Pengawasan Internal dengan Kategori Cukup meningkat setiap tahun, dari 14,29% pada 2022 ke 19,05% pada 2023 dan terus meningkat menjadi 27,27% pada 2024. Meskipun nilai tersebut masih tergolong rendah, ada tren perbaikan dalam kualitas pengawasan internal.

2.2.2.4. Fokus Urusan Pilihan

Indikator kinerja daerah dalam urusan pilihan Kota Pasuruan yang paling disoroti adalah dibidang kelautan dan perikanan dan pariwisata yaitu indikator

spending of money dan indikator length of stay. Adapun capaian dan target kinerja indikator kinerja daerah fokus urusan pilihan di Kota Pasuruan secara lebih jelas dapat dilihat pada tabel berikut.

Tabel 2. 44 Realisasi Capaian Indikator Kinerja Daerah Fokus Urusan Pilihan

No.	Aspek/Fokus/Bidang Urusan/Indikator Kinerja Pembangunan Daerah	Satuan	Capaian			Target	
			2022	2023	2024	2025	2026
C	URUSAN PEMERINTAHAN PILIHAN						
Kelautan dan Perikanan							
42	Nilai PDRB sektor Pertanian (Tanaman Pangan, Hortikultura dan Peternakan dan Perikanan	Juta	213.930,00	228.860,00	240.000,00	222.202,35	227.597,70
Pariwisata							
43	Rata-rata lama tinggal wisatawan	Hari	1	1	1	1	1
Perdagangan							
44	Persentase Pertumbuhan PDRB Kategori Perdagangan	%	5,07	5,29	5,09	5,74	5,96
Perindustrian							
45	Persentase Pertumbuhan PDRB Kategori Perindustrian	%	8,22	5,76	3,52	6,21	6,43
Transmigrasi							
46	Jumlah transmigran yang diberangkatkan	KK	0	0	0	1	1

1. Nilai PDRB sektor Perikanan menunjukkan peningkatan yang stabil setiap tahunnya. Pada tahun 2022, tercapai 67.300,48 juta dan meningkat menjadi 70.240,94 juta pada 2023, serta mencapai 73.181,41 juta pada 2024. Untuk periode yang akan datang, target yang lebih tinggi tercapai, yakni 76.121,87 juta pada 2025 dan 79.062,34 juta pada 2026. Peningkatan yang terus-menerus ini mencerminkan kemajuan dalam sektor kelautan dan perikanan.
2. Rata-rata lama tinggal wisatawan di daerah ini stagnan pada angka 1 hari pada tahun 2022, 2023, dan 2024. Capaian 1 hari mencerminkan bahwa pariwisata di daerah ini masih membutuhkan peningkatan untuk menarik wisatawan agar tinggal lebih lama.
3. Nilai PDRB kategori Pertanian menunjukkan pertumbuhan yang konsisten, dari 138.684,76 juta pada 2022, menjadi 141.155,63 juta pada 2023, dan meningkat

menjadi 143.620,71 juta pada 2024. Target untuk tahun 2025 adalah 146.080,48 juta, dengan proyeksi lebih tinggi pada 2026, yaitu 148.535,36 juta. Pencapaian ini mencerminkan perkembangan yang stabil di sektor pertanian dan peternakan.

4. Pertumbuhan PDRB kategori Perdagangan meningkat secara bertahap dari 5,07% pada 2022 menjadi 5,29% pada 2023, dan mencapai 5,09% pada 2024.
5. Pertumbuhan PDRB kategori Perindustrian menunjukkan penurunan, dimulai dari 8,22% pada 2022 menurun menjadi 5,76% pada 2023, dan mencapai 3,52% pada 2024.
6. Tidak terdapat transmigran yang diberangkatkan pada tahun 2022-2024.

2.2.2.5. Fokus Urusan Pendukung dan Penunjang

Fokus penunjang urusan pemerintahan dan urusan pendudukung memiliki beberapa indikator kinerja yang dapat memberikan gambaran mengenai realisasi dengan target yang diharapkan. Adapun capaian dan target kinerja indikator kinerja daerah fokus urusan pemerintahan dan urusan pendukung di Kota Pasuruan secara lebih jelas dapat dilihat pada tabel berikut.

Tabel 2. 45 Realisasi Capaian Indikator Kinerja Daerah Fokus Penunjang Urusan Pemerintahan Dan Urusan Pendukung

No.	Aspek/Fokus/Bidang Urusan/Indikator Kinerja Pembangunan Daerah	Satuan	Capaian			Target	
			2022	2023	2024	2025	2026
D	UNSUR PENDUKUNG						
Sekretariat Daerah							
47	Indeks Reformasi Birokrasi (IRB)	Nilai Indeks	64,09	80,08	87,38	68,9	70,25
48	Nilai SAKIP	Skor SAKIP	70,04	70,52	73,05	BB	BB
49	Nilai IKM	Nilai Indeks	83,51	89,06	88,28	84,62	85,71
Sekretariat Dewan							
50	Persentase raperda yang disahkan	%	100	100	100	85	85
E	UNSUR PENUNJANG						
Perencanaan							
51	Nilai Perencanaan Kinerja dalam penilaian SAKIP	%	23,3	23,49	23,74	24,07	24,31
Keuangan							
52	Opini BPK Terhadap LKPD	Skor Opini	WTP	WTP	WTP	WTP	WTP
53	Rasio PAD terhadap Pendapatan	%	17,96	19,07	18,22	24	25
Kepegawaian							
54	Indeks Profesionalitas Aparatur	Nilai Indeks	52,95	64,22	82,2	59,05	61,5
Perencanaan							

No.	Aspek/Fokus/Bidang Urusan/Indikator Kinerja Pembangunan Daerah	Satuan	Capaian			Target	
			2022	2023	2024	2025	2026
55	Persentase Pemanfaatan hasil litbang Oleh Perangkat Daerah	%	79,03	81,48	80,95	42,17	42,17

1. Nilai Perencanaan Kinerja dalam penilaian SAKIP menunjukkan tren positif dari 23,30% pada 2022 ke 23,49% pada 2023 dan terus meningkat menjadi 23,74 di tahun 2024, hal ini menunjukkan adanya perbaikan dalam perencanaan kinerja.
2. Opini BPK terhadap LKPD menunjukkan hasil yang sangat baik dengan status WTP (Wajar Tanpa Pengecualian) untuk tahun 2022-2024. Ini menunjukkan kualitas laporan keuangan daerah yang sangat baik.
3. Rasio PAD terhadap Pendapatan mengalami sedikit peningkatan dari 17,96% pada 2022 ke 19,07% pada 2023 sedikit menurun di tahun 2024 menjadi 18,22%. Hal ini menunjukkan upaya yang kuat untuk meningkatkan pendapatan daerah yang bersumber dari pajak dan retribusi daerah.
4. Indeks Profesionalitas Aparatur meningkat dari 52,95 pada 2022 menjadi 64,22 pada 2023 dan terus meningkat menjadi 82,20 di tahun 2024. Capaian ini menunjukkan peningkatan kualitas profesionalitas pegawai.
5. Persentase Pemanfaatan Hasil Litbang menunjukkan tren positif dengan 79,03% pada 2022, 81,48% pada 2023, dan sedikit menurun menjadi 80,95% pada 2024.
6. Indeks Reformasi Birokrasi (IRB) menunjukkan peningkatan yang signifikan dari 64,09 pada 2022 menjadi 80,08 pada 2023, jauh melampaui target 2023 yang hanya 66,22. Dan terus meningkat menjadi 87,38. Pencapaian yang sangat baik ini menunjukkan kemajuan besar dalam reformasi birokrasi.
7. Nilai SAKIP tetap stabil pada kategori BB untuk tahun 2022 hingga 2024, dengan capaian 70,04 pada 2022 dan 73,05 pada 2024. Target BB pada tahun 2025 dan 2026 menunjukkan komitmen untuk menjaga kualitas laporan akuntabilitas kinerja instansi pemerintah.
8. Nilai IKM mengalami peningkatan yang baik dari 83,51 pada 2022 ke 89,06 pada 2023, melebihi target 82,44 untuk 2023. Untuk tahun 2024 capaiannya sebesar 88,26
9. Capaian untuk persentase raperda yang disahkan tetap konsisten pada 100% untuk tahun 2022 hingga 2024. Hal ini mencerminkan stabilitas dalam proses pengesahan peraturan daerah.

2.2.2.6. Unsur Pengawas, Unsur Kewilayahan, dan Unsur Pemerintahan Umum

Adapun capaian dan target kinerja indikator kinerja daerah Unsur Pengawas, Unsur Kewilayahan, dan Unsur Pemerintahan Umum di Kota Pasuruan secara lebih jelas dapat dilihat pada tabel berikut.

Tabel 2. 46 Realisasi Capaian Indikator Kinerja Daerah Unsur Pengawas, Unsur Kewilayahan, dan Unsur Pemerintahan Umum

No.	Aspek/Fokus/Bidang Urusan/Indikator Kinerja Pembangunan Daerah	Satuan	Capaian			Target	
			2022	2023	2024	2025	2026
F	**UNSUR PENGAWAS**						
Inspektorat							
56	Level Maturitas SPIP	Level	3	3	3	4	4
7	**UNSUR KEWILAYAHAN**						
Kecamatan							
57	Nilai Kepuasan Masyarakat Layanan Kecamatan	%	82,60	84,91	87,00	81,61	82
8	**UNSUR PEMERINTAHAN UMUM**						
Kesatuan Bangsa dan Politik							
58	Indeks Kesalehan Sosial	Nilai Indeks	84,68	88,47	86,61	78,43	80,06
59	Indeks Stabilitas	Nilai Indeks	86,16	89,68	81,65	78,9	80,25
60	Indeks Toleransi	Nilai Indeks	85,28	86,77	89,20	79,35	81,25
61	Indeks Solidaritas Sosial	Nilai Indeks	83,35	89,47	83,64	77,05	78,7

1. Level Maturitas SPIP menunjukkan tingkat perkembangan Sistem Pengendalian Intern Pemerintah (SPIP) di instansi pemerintah. Pada tahun 2022 hingga 2024, Level Maturitas SPIP tetap berada pada level 3, sesuai dengan target yang ditetapkan..
2. Nilai Kepuasan Masyarakat Layanan Kecamatan menunjukkan sejauh mana masyarakat puas dengan layanan yang diberikan oleh kecamatan. Pada tahun 2022 dan 2023, capaian 80,4% dan 80,8% tercapai, meskipun target sedikit lebih tinggi di tahun 2023 (80,8%). Pada tahun 2024, meningkat mencapai 87%. Hal ini menunjukkan upaya untuk meningkatkan kualitas layanan kecamatan.
3. Indeks Kesalehan Sosial menunjukkan tingkat kedamaian dan keharmonisan sosial dalam masyarakat. Pada 2022 dan 2023, capaian masing-masing adalah

84,68 dan 88,47, jauh melampaui target 75,45 untuk tahun 2023. Target untuk tahun 2024 meningkat menjadi 77,13 dan terealisasi 86,61.

4. Indeks Stabilitas mencerminkan tingkat kestabilan sosial dan politik di daerah. Capaian pada tahun 2022 adalah 86,16, meningkat menjadi 89,68 pada 2023, dan menurun di tahun 2024 menjadi 81,65.
5. Indeks Toleransi menunjukkan tingkat toleransi antar kelompok di masyarakat. Pada 2022, 85,28 dan meningkat menjadi 86,77 pada 2023 dan terus meningkat di 2024 sebesar 89,20. Peningkatan ini mencerminkan komitmen terhadap penguatan toleransi antar umat beragama, etnis, dan sosial.
6. Indeks Solidaritas Sosial mengukur seberapa kuat solidaritas sosial di masyarakat. Pada 2022, tercapai 83,35, meningkat menjadi 89,47 pada 2023, dengan menurun di 2024 menjadi 83,64.

2.2.3. Evaluasi Pelaksanaan Program dan Kegiatan RKPD sampai dengan Tahun Berjalan

Pelaksanaan pembangunan daerah pada Triwulan I Tahun Anggaran 2025 merupakan fase awal dalam menjalankan program dan kegiatan yang telah direncanakan dalam dokumen RKPD Tahun 2025. Evaluasi terhadap pelaksanaan ini menjadi penting sebagai alat kendali guna memastikan bahwa seluruh program berjalan sesuai dengan target dan sasaran yang telah ditetapkan, serta menjadi dasar untuk perbaikan dan penyesuaian pada triwulan berikutnya.

Triwulan I tahun 2025 juga menjadi momentum transisi awal pelaksanaan pembangunan yang diarahkan untuk mendukung prioritas nasional (Asta Cita) dan mengakomodasi visi dan misi kepala daerah terpilih periode 2025–2029. Oleh karena itu, capaian pembangunan selama tiga bulan pertama ini perlu dianalisis secara menyeluruh. Analisis ini bertujuan untuk memberikan informasi yang objektif sebagai bahan evaluasi kinerja Pemerintah Daerah serta menjadi masukan penting dalam proses penyusunan perubahan RKPD Kota Pasuruan Tahun 2025. Berikut merupakan tabel evaluasi program, kegiatan dan sub kegiatan RKPD Kota Pasuruan hingga triwulan I tahun 2025

EVALUASI TERHADAP HASIL RENJA KOTA PASURUAN

PERIODE TRIBULAN I PELAKSANAAN TAHUN 2025

SASARAN PEMBANGUNAN TAHUNAN KABUPATEN/KOTA :

No	Kode Rekening	Urusan / Bidang Urusan Pemerintahan Daerah Dan Program / Kegiatan / Sub Kegiatan	Indikator Kinerja Program (Outcome) / Kegiatan (Output Kegiatan) / Sub Kegiatan (Output	Satuan	Target Renstra Perangkat Daerah pada Tahun 2025		Realisasi Capaian Kinerja Renstra Perangkat Daerah		Target Kinerja dan Anggaran RKPD		Realisasi Kinerja pada Triwulan Tahun 2025		Realisasi Capaian Kinerja dan Anggaran Renja yang		Tingkat Capaian Kinerja dan Realisasi Anggaran Renja Tahun		Realisasi Kinerja dan Anggaran Renstra s/d Tahun 2025		Tingkat Capaian Kinerja dan Realisasi Anggaran Renstra s/d		PD Penanggung Jawab
					K	Rp	K	Rp	K	Rp	K	Rp	K	Rp	K	Rp	K	Rp	K	Rp	
1	2	3	4		5		6		7				12		13		14 = 6 + 12		15 = 14 / 5 x 100 %		
1		Sasaran 1 Meningkatnya sistem tata kelola yang baik dalam menjamin pelayanan prima	Nilai SAKIP PD	Nilai	80,00		0,00		80,00				0,00		0,00%	0,00%	0,00		0,00%	0,00%	Dinas Pendidikan dan Kebudayaan
2		Sasaran 1 Meningkatnya sistem tata kelola yang baik dalam menjamin pelayanan prima	Persentase rata-rata ketercapaian pelaksanaan program dukungan sasaran SKPD	Persen	100,00		100,00		100,00		100,00		100,00		100,00%	0,00%	100,00		100,00%	0,00%	Dinas Pendidikan dan Kebudayaan
3		Sasaran 1 Meningkatnya sistem tata kelola yang baik dalam menjamin pelayanan prima	Persentase temuan anggaran yang ditindaklanjuti	Persen	100,00		0,00		100,00				0,00		0,00%	0,00%	0,00		0,00%	0,00%	Dinas Pendidikan dan Kebudayaan
4		Sasaran 2 Meningkatnya kualitas pendidikan masyarakat	Angka Partisipasi Kasar PAUD	Persen	100,00		91,83		100,00				0,00		0,00%	0,00%	0,00		0,00%	0,00%	Dinas Pendidikan dan Kebudayaan
5		Sasaran 2 Meningkatnya kualitas pendidikan masyarakat	Angka Partisipasi Kasar SD/MI + Paket A	Persen	100,00		101,06		100,00				0,00		0,00%	0,00%	0,00		0,00%	0,00%	Dinas Pendidikan dan Kebudayaan
6		Sasaran 2 Meningkatnya kualitas pendidikan masyarakat	Angka Partisipasi Kasar SMP/MTs + Paket B	Persen	100,00		100,46		100,00				0,00		0,00%	0,00%	0,00		0,00%	0,00%	Dinas Pendidikan dan Kebudayaan
7		Sasaran 2 Meningkatnya kualitas pendidikan masyarakat	Persentase kelulusan peserta didik kejar paket dan kursus	Persen	100,00		100,00		100,00				0,00		0,00%	0,00%	0,00		0,00%	0,00%	Dinas Pendidikan dan Kebudayaan
8		Sasaran 3 Meningkatnya apresiasi, kreativitas dan pelestarian terhadap seni budaya	Persentase Sejarah dan Nilai Tradisi yang dilestarikan	Persen	100,00		100,00		100,00				0,00		0,00%	0,00%	0,00		0,00%	0,00%	Dinas Pendidikan dan Kebudayaan
9		Sasaran 3 Meningkatnya apresiasi, kreativitas dan pelestarian terhadap seni budaya	Persentase cagar budaya yang dilestarikan	Persen	100,00		100,00		100,00				0,00		0,00%	0,00%	0,00		0,00%	0,00%	Dinas Pendidikan dan Kebudayaan
10		Sasaran 3 Meningkatnya apresiasi, kreativitas dan pelestarian terhadap seni budaya	Persentase kelompok seni budaya yang aktif	Persen	100,00		99,25		100,00				0,00		0,00%	0,00%	0,00		0,00%	0,00%	Dinas Pendidikan dan Kebudayaan
11		Sasaran 3 Meningkatnya apresiasi, kreativitas dan pelestarian terhadap seni budaya	Persentase seni budaya yang dilaksanakan	Persen	100,00		100,00		100,00				0,00		0,00%	0,00%	0,00		0,00%	0,00%	Dinas Pendidikan dan Kebudayaan
12		Tujuan 2 Meningkatnya Taraf Pendidikan Masyarakat	Harapan Lama Sekolah	Tahun	13,69		13,67		13,68				0,00		0,00%	0,00%	0,00		0,00%	0,00%	Dinas Pendidikan dan Kebudayaan
13		Tujuan 2 Meningkatnya Taraf Pendidikan Masyarakat	Rata-rata Lama Sekolah	Tahun	9,18		9,94		9,95				0,00		0,00%	0,00%	0,00		0,00%	0,00%	Dinas Pendidikan dan Kebudayaan
14		Tujuan 3 Terwujudnya Seni dan Budaya yang Lestari	Persentase Seni dan Budaya yang dilestarikan	Persen	100,00		0,00		100,00				0,00		0,00%	0,00%	0,00	55.000.500	0,00%	0,00%	Dinas Pendidikan dan Kebudayaan
15	1.01.01	Program Penunjang Urusan Pemerintahan Daerah Kabupaten/Kota	Persentase kebutuhan penunjang pemerintahan yang terfasilitasi	%	100,00	610.789.213.325	37,85	143.276.373.956	100,00	138.624.596.423	100,00	24.291.954.389	100,00	30.571.021.652	100,00%	22,05%	19,97	30.690.375.002	19,97%	5,02%	Dinas Pendidikan dan Kebudayaan
16	1.01.01.2.01	Perencanaan, Penganggaran, dan Evaluasi Kinerja Perangkat Daerah	Persentase dokumen perencanaan dan laporan evaluasi kinerja yang tersusun tepat waktu	Persen	80,00	773.784.300	17,50	161.377.800	80,00	100.025.700	80,00		80,00		100,00%	0,00%	50,33	2.360.383.675	62,92%	100,00%	Dinas Pendidikan dan Kebudayaan
17	1.01.01.2.01.000	Penyusunan Dokumen Perencanaan Perangkat Daerah	Jumlah Dokumen Perencanaan Perangkat Daerah	Dokumen	14,00	432.100.500	3,00	81.750.700	6,00	72.142.700	2,00		2,00		33,33%	0,00%	40,96	2.233.051.275	100,00%	100,00%	Dinas Pendidikan dan Kebudayaan
18	1.01.01.2.01.000	Koordinasi dan Penyusunan Laporan Capaian Kinerja dan Ikhtisar Realisasi Kinerja SKPD	Jumlah Laporan Capaian Kinerja dan Ikhtisar Realisasi Kinerja SKPD dan Laporan Hasil Koordinasi Penyusunan Laporan Capaian Kinerja dan Ikhtisar Realisasi Kinerja SKPD	Laporan	15,00	21.361.800	3,00	7.203.500	5,00	22.720.000	5,00		5,00		100,00%	0,00%	105,00	112.031.850	100,00%	100,00%	Dinas Pendidikan dan Kebudayaan
19	1.01.01.2.01.000	Evaluasi Kinerja Perangkat Daerah	Jumlah Evaluasi Kinerja Perangkat Daerah	Laporan	10,00	320.322.000	3,00	51.719.900	1,00	5.163.000	1,00		1,00		100,00%	0,00%	2,00	144.142.040	20,00%	45,00%	Dinas Pendidikan dan Kebudayaan
20	1.01.01.2.02	Administrasi Keuangan Perangkat Daerah	Persentase laporan keuangan yang tersusun tepat waktu	Persen	80,00	595.061.196.473	27,63	131.586.877.923	80,00	133.496.830.126	80,00	23.907.895.128	80,00	30.102.871.547	100,00%	22,55%	19,00	30.232.605.751	23,75%	5,08%	Dinas Pendidikan dan Kebudayaan
21	1.01.01.2.02.000	Penyediaan Gaji dan Tunjangan ASN	Jumlah Orang yang Menerima Gaji dan Tunjangan ASN	Orang/bular	######	593.883.084.093	######	131.173.291.373	######	133.107.098.526	######	23.859.842.628	######	30.033.459.047	100,00%	22,56%	1.270,00	32.094.531.928	26,93%	5,40%	Dinas Pendidikan dan Kebudayaan
22	1.01.01.2.02.000	Koordinasi dan Penyusunan Laporan Keuangan Bulanan/ Triwulanan/ Semesteran SKPD	Jumlah Laporan Keuangan Bulanan/ Triwulanan/ Semesteran SKPD dan Laporan Koordinasi Penyusunan Laporan Keuangan Bulanan/Triwulanan/Semesteran SKPD	Laporan	20,00	1.178.112.380	4,00	413.586.550	5,00	389.731.600	5,00	48.052.500	5,00	69.412.500	100,00%	17,81%	5,00	69.412.500	25,00%	5,89%	Dinas Pendidikan dan Kebudayaan
23	1.01.01.2.03	Administrasi Barang Milik Daerah pada Perangkat Daerah	Persentase laporan barang milik daerah yang tersusun tepat waktu	Persen	80,00	1.316.062.000	5,00	296.801.600	80,00	74.336.400					0,00%	0,00%	0,40		0,50%	0,00%	Dinas Pendidikan dan Kebudayaan

No	Kode Rekening	Urusan / Bidang Urusan Pemerintahan Daerah Dan Program / Kegiatan / Sub Kegiatan	Indikator Kinerja Program (Outcome) / Kegiatan (Output Kegiatan) / Sub Kegiatan (Output	Satuan	Target Renstra Perangkat Daerah pada Tahun 2025		Realisasi Capaian Kinerja Renstra Perangkat Daerah		Target Kinerja dan Anggaran RKPD		Realisasi Kinerja pada Triwulan Tahun 2025		Realisasi Capaian Kinerja dan Anggaran Renja yang		Tingkat Capaian Kinerja dan Realisasi Anggaran Renja Tahun		Realisasi Kinerja dan Anggaran Renstra s/d Tahun 2025		Tingkat Capaian Kinerja dan Realisasi Anggaran Renstra s/d		PD Penanggung Jawab
					K	Rp	K	Rp	K	Rp	K	Rp	K	Rp	K	Rp	K	Rp	K	Rp	
1	2	3	4		5		6		7				12		13		14 = 6 + 12		15 = 14 / 5 x 100 %		
24	1.01.01.2.03.000	Penyusunan Perencanaan Kebutuhan Barang Milik Daerah SKPD	Jumlah Rencana Kebutuhan Barang Milik Daerah SKPD	Dokumen	4,00	31.142.000	0,00		2,00	15.571.000			0,00		0,00%	0,00%	113,02	5.798.362.284	100,00%	100,00%	Dinas Pendidikan dan Kebudayaan
25	1.01.01.2.03.000	Rekonsiliasi dan Penyusunan Laporan Barang Milik Daerah pada SKPD	Jumlah Laporan Rekonsiliasi dan Penyusunan Laporan Barang Milik Daerah pada SKPD	Laporan	16,00	1.284.920.000	8,00	296.801.600	4,00	58.765.400			0,00		0,00%	0,00%	20,00		100,00%	0,00%	Dinas Pendidikan dan Kebudayaan
26	1.01.01.2.05	Administrasi Kepegawaian Perangkat Daerah	Persentase SDM aparatur yang meningkat kompetensinya	Persen	80,00	1.127.313.500	6,25		80,00	152.020.700		9.086.000		9.086.000	0,00%	5,98%	23,50	35.542.200	29,38%	3,15%	Dinas Pendidikan dan Kebudayaan
27	1.01.01.2.05.000	Pendataan dan Pengolahan Administrasi Kepegawaian	Jumlah Dokumen Pendataan dan Pengolahan Administrasi Kepegawaian	Dokumen	4,00	13.813.500	2,00	12.926.600	4,00	31.177.300			0,00		0,00%	0,00%	721,00	229.939.200	100,00%	100,00%	Dinas Pendidikan dan Kebudayaan
28	1.01.01.2.05.001	Sosialisasi Peraturan Perundang-Undangan	Jumlah Orang yang Mengikuti Sosialisasi Peraturan Perundang-Undangan	Orang	######	1.113.500.000	######	222.409.200	######	120.843.400	553,00	9.086.000	553,00	9.086.000	54,75%	7,52%	557,00	214.315.000	7,26%	19,25%	Dinas Pendidikan dan Kebudayaan
29	1.01.01.2.06	Administrasi Umum Perangkat Daerah	Persentase terpenuhinya layanan administrasi perkantoran	Persen	80,00	5.512.662.362	0,00		80,00	983.591.900	80,00	93.005.835	80,00	93.005.835	100,00%	9,46%	41,00	93.005.835	51,25%	1,69%	Dinas Pendidikan dan Kebudayaan
30	1.01.01.2.06.000	Penyediaan Komponen Instalasi Listrik/Penerangan Bangunan Kantor	Jumlah Paket Komponen Instalasi Listrik/Penerangan Bangunan Kantor yang Disediakan	Paket	24,00	66.067.040	12,00	49.150.000	6,00	42.574.400			0,00		0,00%	0,00%	1,00		4,17%	0,00%	Dinas Pendidikan dan Kebudayaan
31	1.01.01.2.06.000	Penyediaan Peralatan dan Perlengkapan Kantor	Jumlah Paket Peralatan dan Perlengkapan Kantor yang Disediakan	Paket	40,00	4.429.447.800	18,00	2.667.569.200	6,00	515.529.600			0,00		0,00%	0,00%	1.919,00		100,00%	0,00%	Dinas Pendidikan dan Kebudayaan
32	1.01.01.2.06.000	Penyediaan Barang Cetakan dan Penggandaan	Jumlah Paket Barang Cetakan dan Penggandaan yang Disediakan	Paket	24,00	101.488.980	12,00	56.644.500	8,00	84.924.800			0,00		0,00%	0,00%	6,00	20.782.800	25,00%	20,48%	Dinas Pendidikan dan Kebudayaan
33	1.01.01.2.06.000	Penyediaan Bahan Bacaan dan Peraturan Perundang-undangan	Jumlah Dokumen Bahan Bacaan dan Peraturan Perundang-Undangan Yang Disediakan	Dokumen	48,00	26.626.500	12,00	9.015.000	1,00	5.742.000	2,00	957.000	2,00	957.000	100,00%	16,67%	2,00	1.029.538.200	4,17%	100,00%	Dinas Pendidikan dan Kebudayaan
34	1.01.01.2.06.000	Penyediaan Bahan/Material	Jumlah Paket Bahan/Material yang Disediakan	Paket	2,00	20.000.000	0,00		1,00	10.000.000			0,00		0,00%	0,00%	73,57	122.874.700	100,00%	100,00%	Dinas Pendidikan dan Kebudayaan
35	1.01.01.2.06.000	Fasilitasi Kunjungan Tamu	Jumlah Laporan Fasilitasi Kunjungan Tamu	Laporan	16,00	129.966.042	8,00	53.483.500	12,00	49.896.200	1,00	12.284.200	1,00	12.284.200	8,33%	24,62%	3,00	21.329.200	18,75%	16,41%	Dinas Pendidikan dan Kebudayaan
36	1.01.01.2.06.000	Penyelenggaraan Rapat Koordinasi dan Konsultasi SKPD	Jumlah Laporan Penyelenggaraan Rapat Koordinasi dan Konsultasi SKPD	Laporan	316,00	739.066.000	91,00	364.389.980	12,00	274.924.900	2,00	79.764.635	2,00	79.764.635	16,67%	29,01%	7,00	198.675.835	2,22%	26,88%	Dinas Pendidikan dan Kebudayaan
37	1.01.01.2.08	Penyediaan Jasa Penunjang Urusan Pemerintahan Daerah	Persentase terpenuhinya jasa penunjang layanan perkantoran	Persen	80,00	2.693.121.970	0,00		80,00	2.153.510.847	80,00	281.967.426	80,00	366.058.270	100,00%	17,00%	51,80	513.466.270	64,75%	19,07%	Dinas Pendidikan dan Kebudayaan
38	1.01.01.2.08.000	Penyediaan Jasa Surat Menyurat	Jumlah Laporan Penyediaan Jasa Surat Menyurat	Laporan	16,00	7.340.000	8,00	3.300.000	12,00	2.200.000	1,00	550.000	1,00	550.000	8,33%	25,00%	5,00	2.130.000	31,25%	29,02%	Dinas Pendidikan dan Kebudayaan
39	1.01.01.2.08.000	Penyediaan Jasa Komunikasi, Sumber Daya Air dan Listrik	Jumlah Laporan Penyediaan Jasa Komunikasi, Sumber Daya Air dan Listrik yang Disediakan	Laporan	48,00	802.146.810	######	305.198.947	12,00	531.264.047	1,00	27.334.626	4,00	111.425.470	33,33%	20,97%	17.435.016,00	252.984.833	100,00%	31,54%	Dinas Pendidikan dan Kebudayaan
40	1.01.01.2.08.000	Penyediaan Jasa Pelayanan Umum Kantor	Jumlah Laporan Penyediaan Jasa Pelayanan Umum Kantor yang Disediakan	Laporan	60,00	1.883.635.160	510,00	2.481.733.400	12,00	1.620.046.800	3,00	254.082.800	3,00	254.082.800	25,00%	15,68%	494,00	1.396.701.300	100,00%	74,15%	Dinas Pendidikan dan Kebudayaan
41	1.01.01.2.09	Pemeliharaan Barang Milik Daerah Penunjang Urusan Pemerintahan Daerah	Persentase barang milik daerah yang terpelihara	Persen	80,00	4.305.072.720	0,00		80,00	1.664.280.750					0,00%	0,00%	0,40	65.059.202	0,50%	1,51%	Dinas Pendidikan dan Kebudayaan
42	1.01.01.2.09.000	Penyediaan Jasa Pemeliharaan, Biaya Pemeliharaan, dan Pajak Kendaraan Perorangan Dinas atau Kendaraan Dinas Jabatan	Jumlah Kendaraan Perorangan Dinas atau Kendaraan Dinas Jabatan yang Dipelihara dan dibayarkan Pajaknya	Unit	8,00	244.750.000	2,00	140.525.091	1,00	46.370.000			0,00		0,00%	0,00%	0,00	118.770.600	0,00%	48,53%	Dinas Pendidikan dan Kebudayaan
43	1.01.01.2.09.000	Penyediaan Jasa Pemeliharaan, Biaya Pemeliharaan, Pajak dan Perizinan Kendaraan Dinas Operasional atau Lapangan	Jumlah Kendaraan Dinas Operasional atau Lapangan yang Dipelihara dan dibayarkan Pajak dan Perizinannya	Unit	116,00	656.936.344	47,00	249.807.669	25,00	293.610.000			0,00		0,00%	0,00%	185,00	1.984.400	100,00%	0,30%	Dinas Pendidikan dan Kebudayaan
44	1.01.01.2.09.000	Pemeliharaan Mebel	Jumlah Mebel yang Dipelihara	Unit	340,00	38.164.205	145,00	7.104.400	80,00	16.480.000			0,00		0,00%	0,00%	9,00	15.179.000	2,65%	39,77%	Dinas Pendidikan dan Kebudayaan
45	1.01.01.2.09.000	Pemeliharaan Peralatan dan Mesin Lainnya	Jumlah Peralatan dan Mesin Lainnya yang Dipelihara	Unit	120,00	95.409.015	38,00	38.409.000	30,00	51.830.000			0,00		0,00%	0,00%	101,00	2.862.160.719	84,17%	100,00%	Dinas Pendidikan dan Kebudayaan
46	1.01.01.2.09.000	Pemeliharaan/Rehabilitasi Gedung Kantor dan Bangunan Lainnya	Jumlah Gedung Kantor dan Bangunan Lainnya yang Dipelihara/Direhabilitasi	Unit	8,00	3.269.813.156	2,00	4.569.650.146	3,00	1.255.990.750			0,00		0,00%	0,00%	0,00	7.576.958.260	0,00%	100,00%	Dinas Pendidikan dan Kebudayaan
47	1.01.02	Program Pengelolaan Pendidikan	Angka Parisipasi Murni SD/MI + Paket A	Persen	100,00	160.409.557.723	98,81	49.781.028.553	100,00	55.637.898.030		11.942.979.308	0,00	12.265.907.508	0,00%	22,05%	0,00	19.843.621.768	0,00%	12,37%	Dinas Pendidikan dan Kebudayaan
			Angka Partisipasi Murni SMP/MTs + Paket B	Persen	100,00		88,51		100,00				0,00		0,00%		0,00		0,00%		Dinas Pendidikan dan Kebudayaan
			Persentase Masyarakat yang mengikuti Kejar Paket A, B, dan C	Persen	0,12		0,28		0,11				0,00		0,00%		0,00		0,00%		Dinas Pendidikan dan Kebudayaan
			Persentase lembaga PAUD yang terakreditasi	Persen	100,00		0,00		100,00				0,00		0,00%		0,00		0,00%		Dinas Pendidikan dan Kebudayaan

No	Kode Rekening	Urusan / Bidang Urusan Pemerintahan Daerah Dan Program / Kegiatan / Sub Kegiatan	Indikator Kinerja Program (Outcome) / Kegiatan (Output Kegiatan) / Sub Kegiatan (Output	Satuan	Target Renstra Perangkat Daerah pada Tahun 2025		Realisasi Capaian Kinerja Renstra Perangkat Daerah		Target Kinerja dan Anggaran RKPD		Realisasi Kinerja pada Triwulan Tahun 2025		Realisasi Capaian Kinerja dan Anggaran Renja yang		Tingkat Capaian Kinerja dan Realisasi Anggaran Renja Tahun		Realisasi Kinerja dan Anggaran Renstra s/d Tahun 2025		Tingkat Capaian Kinerja dan Realisasi Anggaran Renstra s/d		PD Penanggung Jawab
					K	Rp	K	Rp	K	Rp	K	Rp	K	Rp	K	Rp	K	Rp	K	Rp	
1	2	3	4		5		6		7				12		13		14 = 6 + 12		15 = 14 / 5 x 100 %		
48	1.01.02.2.01	Pengelolaan Pendidikan Sekolah Dasar	Angka Kelulusan SD/MI	Persen	100,00	55.942.872.598	100,00	16.336.911.353	100,00	17.305.819.350		2.898.246.500	0,00	3.202.364.700	0,00%	18,50%	0,00	3.244.904.700	0,00%	5,80%	Dinas Pendidikan dan Kebudayaan
49	1.01.02.2.01.001	Rehabilitasi Sedang/Berat Rumah Dinas Kepala Sekolah/Guru/Penjaga Sekolah	Jumlah Rumah Dinas Kepala Sekolah, Guru, Penjaga Sekolah yang Telah DiRehabilitasi Sedang/Berat	Unit	20,00	2.600.000.000	4,00	643.314.300	2,00	394.180.100			0,00		0,00%	0,00%	2.367,39	137.679.661.672	100,00%	100,00%	Dinas Pendidikan dan Kebudayaan
50	1.01.02.2.01.001	Pengadaan Mebel Sekolah	Jumlah Mebel sekolah yang Tersedia	Paket	18,00	1.048.992.000	7,00	347.577.000	3,00	146.604.000			0,00		0,00%	0,00%	1.090,00	369.793.800	100,00%	35,25%	Dinas Pendidikan dan Kebudayaan
51	1.01.02.2.01.001	Pengadaan Perlengkapan Sekolah	Jumlah Perlengkapan Sekolah yang Tersedia	Paket	21,00	4.482.313.500	7,00	977.354.600	2,00	1.017.965.800			0,00		0,00%	0,00%	3,00	81.750.700	14,29%	1,82%	Dinas Pendidikan dan Kebudayaan
52	1.01.02.2.01.002	Pembinaan Minat, Bakat dan Kreativitas Siswa	Jumlah Siswa yang Mengikuti Ajang Kompetisi/Lomba Akademik dan Non Akademik	Peserta Didil	######	1.711.295.590	######	962.511.000	######	788.438.500			0,00		0,00%	0,00%	2,00	12.344.700	0,01%	0,72%	Dinas Pendidikan dan Kebudayaan
53	1.01.02.2.01.002	Pengembangan Karir Pendidik dan Tenaga Kependidikan pada Satuan Pendidikan Sekolah Dasar	Jumlah Pendidik dan Tenaga Kependidikan yang Mendapatkan Fasilitasi Kenaikan Pangkat/Golongan, Pemberian Promosi, Peningkatan Kompetensi dan Kualifikasi	Orang	######	4.656.869.690	0,00		######	4.233.517.900	510,00	737.525.000	677,00	1.035.975.000	66,31%	24,47%	678,00	1.044.334.000	33,55%	22,43%	Dinas Pendidikan dan Kebudayaan
54	1.01.02.2.01.002	Pembinaan Kelembagaan dan Manajemen Sekolah	Jumlah Sekolah Dasar yang Dilaksanakan Pembinaan Kelembagaan dan manajemen sekolah	tuan Pendidi	264,00	1.303.349.162	######	391.237.600	210,00	197.374.200	46,00	6.677.000	50,00	8.102.000	23,81%	4,10%	8.842,00	15.305.500	100,00%	1,17%	Dinas Pendidikan dan Kebudayaan
55	1.01.02.2.01.002	Pengelolaan Dana BOS Sekolah Dasar	Jumlah Sekolah Dasar yang Mengelola Dana BOS	tuan Pendidi	20,00	17.614.800.000	20,00	4.333.516.916	20,00	4.288.500.000	20,00	2.144.250.000	20,00	2.144.250.000	100,00%	50,00%	20,00	4.752.074.040	100,00%	26,98%	Dinas Pendidikan dan Kebudayaan
56	1.01.02.2.01.004	Pengadaan Perlengkapan Peserta Didik	Jumlah Perlengkapan Peserta Didik yang Tersedia	Paket	3,00	3.893.892.600	1,00	1.234.629.787	1,00	1.361.580.150			0,00		0,00%	0,00%	93,02	131.586.877.923	100,00%	100,00%	Dinas Pendidikan dan Kebudayaan
57	1.01.02.2.01.004	Pembangunan Ruang Kelas Baru	Jumlah Ruang Kelas Baru yang Bertambah	Ruang	18,00	5.199.626.400	7,00	1.488.522.350	3,00	749.625.800			0,00		0,00%	0,00%	1.240,00	131.173.291.373	100,00%	100,00%	Dinas Pendidikan dan Kebudayaan
58	1.01.02.2.01.005	Penyelenggaraan Proses Belajar dan Ujian bagi Peserta Didik	Jumlah Satuan Pendidikan yang Menyelenggarakan Proses Belajar dan Ujian	tuan Pendidi	######	1.508.049.906	603,00	121.617.800	201,00	286.173.100	4,00	9.794.500	71,00	14.037.700	35,32%	4,91%	75,00	427.624.250	0,26%	28,36%	Dinas Pendidikan dan Kebudayaan
59	1.01.02.2.01.005	Rehabilitasi Sedang/Berat Ruang Kelas	Jumlah Ruang Kelas yang Direhabilitasi Sedang/Berat	Ruang	32,00	4.160.000.000	7,00	1.053.894.700	8,00	839.279.800			0,00		0,00%	0,00%	0,00	92.445.600	0,00%	2,22%	Dinas Pendidikan dan Kebudayaan
60	1.01.02.2.01.005	Penyediaan Biaya Personil Peserta Didik Sekolah Dasar	Jumlah Peserta Didik Sekolah Dasar yang Menerima Biaya Personil Peserta Didik	Peserta Didil	######	7.763.683.750	######	2.944.260.000	######	3.002.580.000	######		######		100,00%	0,00%	8.350,00	1.777.695.600	23,75%	22,90%	Dinas Pendidikan dan Kebudayaan
61	1.01.02.2.02	Pengelolaan Pendidikan Sekolah Menengah Pertam	Angka Kelulusan SMP/MTs	Persen	100,00	35.320.778.908	100,00	13.162.346.030	100,00	10.235.321.600		1.353.875.000	0,00	1.356.275.000	0,00%	13,25%	0,00	1.888.170.200	0,00%	5,35%	Dinas Pendidikan dan Kebudayaan
62	1.01.02.2.02.001	Rehabilitasi Sedang/Berat Ruang Kelas Sekolah	Jumlah Ruang kelas sekolah yang Telah Direhabilitasi Sedang/Berat	Ruang	16,00	2.559.287.843	8,00	1.020.726.650	4,00	449.217.600			0,00		0,00%	0,00%	1.359,00	535.498.100	100,00%	20,92%	Dinas Pendidikan dan Kebudayaan
63	1.01.02.2.02.002	Rehabilitasi Sedang/Berat Sarana, Prasarana dan Utilitas Sekolah	Jumlah Sarana, Prasarana dan Utilitas Sekolah yang Telah Direhabilitasi Sedang/Berat	Unit	8,00	1.499.998.500	3,00	422.281.800	1,00	203.299.300			0,00		0,00%	0,00%	1.311,00	67.163.840	100,00%	4,48%	Dinas Pendidikan dan Kebudayaan
64	1.01.02.2.02.002	Pengadaan Perlengkapan Sekolah	Jumlah Perlengkapan Sekolah yang Tersedia	Paket	272,00	7.100.000.000	16,00	1.370.350.200	2,00	1.003.234.200			0,00		0,00%	0,00%	8,00	1.638.988.000	2,94%	23,08%	Dinas Pendidikan dan Kebudayaan
65	1.01.02.2.02.003	Penyediaan Biaya Personil Peserta Didik Sekolah Menengah Pertama	Jumlah Peserta didik Sekolah Menengah Pertama yang Menerima Biaya Personil Peserta Didik	Peserta Didil	######	6.855.445.000	######	3.521.843.750	######	1.650.275.000	######		######		100,00%	0,00%	3.883,00	34.646.000	20,81%	0,51%	Dinas Pendidikan dan Kebudayaan
66	1.01.02.2.02.003	Pembinaan Minat, Bakat dan Kreativitas Siswa	Jumlah Siswa yang Mengikuti Ajang Kompetisi/Lomba Akademik dan Non Akademik	Peserta Didil	######	1.657.499.510	495,00	518.968.600	######	689.892.800	60,00		60,00		5,83%	0,00%	72,00	3.120.000	3,64%	0,19%	Dinas Pendidikan dan Kebudayaan
67	1.01.02.2.02.004	Pengembangan Karir Pendidik dan Tenaga Kependidikan pada Satuan Pendidikan Sekolah Menengah Pertama	Jumlah Pendidik dan Tenaga Kependidikan yang Mendapatkan Fasilitasi Kenaikan Pangkat/Golongan, Pemberian Promosi, Peningkatan Kompetensi dan Kualifikasi	Orang	######	2.570.828.700	0,00		######	2.337.117.000	294,00	368.250.000	295,00	369.450.000	20,49%	15,81%	299,00	401.748.500	10,38%	15,63%	Dinas Pendidikan dan Kebudayaan
68	1.01.02.2.02.004	Pembinaan Kelembagaan dan Manajemen Sekolah	Jumlah Sekolah Menengah Pertama yang Dilaksanakan Pembinaan	tuan Pendidi	40,00	1.482.245.622	508,00	926.721.400	210,00	532.713.200	58,00	2.775.000	69,00	3.975.000	32,86%	0,75%	81,00	220.956.980	100,00%	14,91%	Dinas Pendidikan dan Kebudayaan
69	1.01.02.2.02.004	Pengelolaan Dana BOS Sekolah Menengah Pertama	Jumlah Sekolah Menengah pertama yang Mengelola Dana BOS	tuan Pendidi	18,00	7.295.700.000	18,00	2.431.900.000	18,00	1.965.700.000	18,00	982.850.000	18,00	982.850.000	100,00%	50,00%	18,00	3.108.206.400	100,00%	42,60%	Dinas Pendidikan dan Kebudayaan
70	1.01.02.2.02.005	Jumlah Peserta Didik yang Mengikuti Proses Belajar dan Ujian	Jumlah Peserta Didik yang Mengikuti Proses Belajar	tuan Pendidi	######	386.976.933	######	80.824.190	100,00	80.330.700	10,00		10,00		10,00%	0,00%	24,00	667.853.704	0,46%	100,00%	Dinas Pendidikan dan Kebudayaan
71	1.01.02.2.02.006	Pengadaan Perlengkapan Peserta Didik	Jumlah Perlengkapan Peserta Didik yang Tersedia	Paket	3,00	3.912.796.800	1,00	1.255.416.975	1,00	1.323.541.800			0,00		0,00%	0,00%	8.719,00	1.978.402.900	100,00%	50,56%	Dinas Pendidikan dan Kebudayaan
72	1.01.02.2.03	Pengelolaan Pendidikan Anak Usia Dini (PAUD)	Persentase peserta didik PAUD (Negeri dan Swasta) yang menerima pembebasan biaya pendidikan	Persen	100,00	29.169.696.217	96,24	5.555.694.150	100,00	11.729.332.680		4.111.117.000	0,00	4.119.427.000	0,00%	35,12%	0,00	4.447.357.489	0,00%	15,25%	Dinas Pendidikan dan Kebudayaan

No	Kode Rekening	Urusan / Bidang Urusan Pemerintahan Daerah Dan Program / Kegiatan / Sub Kegiatan	Indikator Kinerja Program (Outcome) / Kegiatan (Output Kegiatan) / Sub Kegiatan (Output	Satuan	Target Renstra Perangkat Daerah pada Tahun 2025		Realisasi Capaian Kinerja Renstra Perangkat Daerah		Target Kinerja dan Anggaran RKPD		Realisasi Kinerja pada Triwulan Tahun 2025		Realisasi Capaian Kinerja dan Anggaran Renja yang		Tingkat Capaian Kinerja dan Realisasi Anggaran Renja Tahun		Realisasi Kinerja dan Anggaran Renstra s/d Tahun 2025		Tingkat Capaian Kinerja dan Realisasi Anggaran Renstra s/d		PD Penanggung Jawab
					K	Rp	K	Rp	K	Rp	K	Rp	K	Rp	K	Rp	K	Rp	K	Rp	
1	2	3	4		5		6		7				12		13		14 = 6 + 12		15 = 14 / 5 x 100 %		
73	1.01.02.2.03.000	Pembangunan Sarana, Prasarana dan Utilitas PAUD	Jumlah Sarana, Prasarana dan Utilitas PAUD yang Telah Dibangun	Unit	6,00	603.606.000	0,00		1,00	234.239.880			0,00		0,00%	0,00%	408,00	312.934.069	100,00%	51,84%	Dinas Pendidikan dan Kebudayaan
74	1.01.02.2.03.000	Pengadaan Mebel PAUD	Jumlah Mebel PAUD yang Tersedia	Paket	10,00	59.642.990	0,00		2,00	54.220.900			0,00		0,00%	0,00%	0,00	104.457.000	0,00%	100,00%	Dinas Pendidikan dan Kebudayaan
75	1.01.02.2.03.000	Pengadaan Perlengkapan PAUD	Jumlah perlengkapan PAUD yang Tersedia	Paket	40,00	2.000.000.000	9,00	783.682.820	2,00	275.400.800			0,00		0,00%	0,00%	95,00	833.937.000	100,00%	41,70%	Dinas Pendidikan dan Kebudayaan
76	1.01.02.2.03.001	Penyediaan Biaya Personil Peserta Didik PAUD	Jumlah Peserta Didik PAUD yang Menerima Biaya Personil Peserta Didik	Peserta Didil	######	6.000.000.000	######	1.501.875.000	######	1.822.986.000	######	909.117.000	######	909.117.000	100,00%	49,87%	9.207,00	2.616.606.427	35,28%	43,61%	Dinas Pendidikan dan Kebudayaan
77	1.01.02.2.03.001	Pengembangan Karir Pendidik dan Tenaga Kependidikan pada Satuan Pendidikan PAUD	Jumlah Pendidik dan Tenaga Kependidikan yang Mendapatkan Fasilitasi Kenaikan Pangkat/Golongan, Pemberian Promosi, Peningkatan Kompetensi dan Kualifikasi	Orang	992,00	3.692.827.600	0,00		496,00	3.357.116.000	28,00	640.800.000	37,00	649.110.000	7,46%	19,34%	335,81	43.035.970.293	33,85%	100,00%	Dinas Pendidikan dan Kebudayaan
78	1.01.02.2.03.001	Pembinaan Kelembagaan dan Manajemen PAUD	Jumlah PAUD yang Dilaksanakan Pembinaan Kelembagaan dan Manajemen	tuan Pendidi	######	1.343.484.000	992,00	1.411.924.000	266,00	396.777.000	266,00	250.000.000	266,00	250.000.000	100,00%	63,01%	388,51	42.468.509.293	25,70%	100,00%	Dinas Pendidikan dan Kebudayaan
79	1.01.02.2.03.001	Pengelolaan Dana BOP PAUD	Jumlah PAUD yang Mengelola Dana BOP	tuan pendidi	630,00	12.000.000.000	210,00	2.309.100.000	213,00	4.622.400.000	213,00	2.311.200.000	213,00	2.311.200.000	100,00%	50,00%	213,00	45.128.748.293	33,81%	100,00%	Dinas Pendidikan dan Kebudayaan
80	1.01.02.2.03.001	Peningkatan Kapasitas Pengelolaan Dana BOP PAUD	Jumlah Tenaga yang Meningkat Kapasitasnya dalam Pengelolaan Dana BOP PAUD	Orang	######	1.918.080.037	390,00	122.667.450	217,00	85.174.400			0,00		0,00%	0,00%	75,86	45.461.314.733	4,86%	100,00%	Dinas Pendidikan dan Kebudayaan
81	1.01.02.2.03.003	Pembinaan Minat, Bakat dan Kreativitas Peserta Didik	Jumlah Peserta Didik yang Mengikuti Ajang Kompetisi/Lomba Akademik dan Non Akademik	Peserta Didil	######	548.584.000	0,00		######	274.292.000			0,00		0,00%	0,00%	100,00	19.184.089.793	3,33%	100,00%	Dinas Pendidikan dan Kebudayaan
82	1.01.02.2.03.003	Bimbingan Teknis, Pelatihan, dan/atau Magang/PKL untuk Peningkatan Kapasitas Bidang Pendidikan	Jumlah Peserta Bimbingan Teknis, Pelatihan, dan/atau Magang/PKL untuk Peningkatan Kapasitas Bidang Pendidikan yang dilaksanakan	Orang	######	746.796.600	0,00		781,00	373.384.800			0,00		0,00%	0,00%	39,00	1.204.802.570	2,50%	100,00%	Dinas Pendidikan dan Kebudayaan
83	1.01.02.2.03.004	Rehabilitasi Sedang/Berat Sarana, Prasarana dan Utilitas PAUD	Jumlah Sarana, Prasarana dan Utilitas PAUD yang Telah Direhabilitasi Sedang/Berat	Unit	6,00	256.674.990	0,00		2,00	233.340.900			0,00		0,00%	0,00%	0,00	2.732.327.200	0,00%	100,00%	Dinas Pendidikan dan Kebudayaan
84	1.01.02.2.04	Pengelolaan Pendidikan Nonformal/Kesetaraan	Persentase pendidik pada satuan pendidikan kesetaraan berijazah D-IV atau Sarjana (S1)	Persen	65,00	39.976.210.000	0,00	10.925.995.900	65,00	16.367.424.400		3.579.740.808	0,00	3.587.840.808	0,00%	21,92%	0,00	5.500.751.648	0,00%	13,76%	Dinas Pendidikan dan Kebudayaan
85	1.01.02.2.04.001	Penyediaan Biaya Personil Peserta Didik Nonformal/Kesetaraan	Jumlah Peserta Didik Nonformal/Kesetaraan yang Menerima Biaya Personil Peserta Didik	Peserta Didil	######	7.565.000.000	0,00	182.790.000	######	4.156.200.000	######	2.016.000.000	######	2.016.000.000	100,00%	48,51%	11.190,00	3.603.852.040	27,49%	47,64%	Dinas Pendidikan dan Kebudayaan
86	1.01.02.2.04.001	Penyediaan Pendidik dan Tenaga Kependidikan bagi Satuan Pendidikan Nonformal/Kesetaraan	Jumlah Pendidik dan Tenaga Kependidikan yang Tersedia bagi Satuan Pendidikan Nonformal/Kesetaraan	Orang	######	13.681.800.000	######	4.306.980.000	######	9.302.702.700	2,00	3.300.000	36,00	11.400.000	1,40%	0,12%	36,00	1.450.149.000	0,81%	10,60%	Dinas Pendidikan dan Kebudayaan
87	1.01.02.2.04.001	Pembinaan Kelembagaan dan Manajemen Sekolah Nonformal/Kesetaraan	Jumlah Sekolah Nonformal/Kesetaraan yang Dilaksanakan Pembinaan Kelembagaan dan Manajemen	tuan Pendidi	168,00	3.218.200.000	34,00	14.439.000	288,00	871.504.400	210,00	640.527.808	210,00	640.527.808	72,92%	73,50%	9.099,00	2.180.269.448	100,00%	67,75%	Dinas Pendidikan dan Kebudayaan
88	1.01.02.2.04.001	Pengelolaan Dana BOP Sekolah Nonformal/Kesetaraan	Jumlah Sekolah Nonformal/Kesetaraan yang Mengelola Dana BOP	tuan Pendidi	18,00	2.688.210.000	6,00	425.535.000	6,00	813.070.000	6,00	384.035.000	6,00	384.035.000	100,00%	47,23%	6,00	596.178.100	33,33%	22,18%	Dinas Pendidikan dan Kebudayaan
89	1.01.02.2.04.004	Penyelenggaraan Proses Belajar Nonformal/Kesetaraan	Jumlah Satuan Pendidikan yang Menyelenggarakan Proses Belajar	Peserta Didil	######	12.823.000.000	######	5.996.251.900	######	1.223.947.300	######	535.878.000	######	535.878.000	98,11%	43,78%	15.800,00	4.898.716.416	12,02%	38,20%	Dinas Pendidikan dan Kebudayaan
90	1.01.04	PROGRAM PENDIDIK DAN TENAGA KEPENDIDIKAN	Persentase Guru Bersertifikat Pendidik	Persen	100,00	971.840.998	86,50	6.458.333.640	100,00	142.463.500			0,00		0,00%	0,00%	0,00	320.799.170	0,00%	33,01%	Dinas Pendidikan dan Kebudayaan
91	1.01.04.2.01	Pemerataan Kuantitas dan Kualitas Pendidik dan Tenaga Kependidikan bagi Satuan Pendidikan Dasar, PAUD, dan Pendidikan Nonformal/Kesetaraan	Persentase guru beprestasi	Persen	13,28	971.840.998	10,25	6.458.333.640	13,28	142.463.500			0,00		0,00%	0,00%	0,00	1.348.402.987	0,00%	100,00%	Dinas Pendidikan dan Kebudayaan
92	1.01.04.2.01.000	Perhitungan dan Pemetaan Pendidik dan Tenaga Kependidikan Satuan Pendidikan Dasar, PAUD, dan Pendidikan Nonformal/Kesetaraan	Jumlah Dokumen Hasil Perhitungan dan Pemetaan Pendidik dan Tenaga Kependidikan Satuan Satuan Pendidikan Dasar, PAUD, dan Pendidikan Nonformal/Kesetaraan	Dokumen	116,00	694.009.896	44,00	1.102.076.740	3,00	58.391.400			0,00		0,00%	0,00%	7,00	1.602.295.550	6,03%	100,00%	Dinas Pendidikan dan Kebudayaan

No	Kode Rekening	Urusan / Bidang Urusan Pemerintahan Daerah Dan Program / Kegiatan / Sub Kegiatan	Indikator Kinerja Program (Outcome) / Kegiatan (Output Kegiatan) / Sub Kegiatan (Output	Satuan	Target Renstra Perangkat Daerah pada Tahun 2025		Realisasi Capaian Kinerja Renstra Perangkat Daerah		Target Kinerja dan Anggaran RKPD		Realisasi Kinerja pada Triwulan Tahun 2025		Realisasi Capaian Kinerja dan Anggaran Renja yang		Tingkat Capaian Kinerja dan Realisasi Anggaran Renja Tahun		Realisasi Kinerja dan Anggaran Renstra s/d Tahun 2025		Tingkat Capaian Kinerja dan Realisasi Anggaran Renstra s/d		PD Penanggung Jawab
					K	Rp	K	Rp	K	Rp	K	Rp	K	Rp	K	Rp	K	Rp	K	Rp	
1	2	3	4		5		6		7				12		13		14 = 6 + 12		15 = 14 / 5 x 100 %		
93	1.01.04.2.01.000	Penataan Pendistribusian Pendidik dan Tenaga Kependidikan bagi Satuan Pendidikan Dasar, PAUD, dan Pendidikan Nonformal/Kesetaraan	Jumlah Laporan Hasil Pelaksanaan Penataan Pendistribusian Pendidik dan Tenaga Kependidikan Satuan Pendidikan Dasar, PAUD, dan Pendidikan Nonformal/Kesetaraan	Laporan	60,00	277.831.102	59,00	5.356.256.900	3,00	84.072.100			0,00		0,00%	0,00%	98,86	1.065.337.200	100,00%	100,00%	Dinas Pendidikan dan Kebudayaan
94	2.22.02	Program Pengembangan Kebudayaan	Persentase kelompok seni budaya yang dibina	Persen	100,00	1.952.441.250	99,25	3.691.521.131	100,00	2.937.949.900		94.666.175	0,00	149.441.175	0,00%	5,09%	0,00	384.832.175	0,00%	19,71%	Dinas Pendidikan dan Kebudayaan
95	2.22.02.2.01	Pengelolaan Kebudayaan yang Masyarakatnya Pelakunya dalam Daerah Kabupaten/Kota	Persentase event kesenian yang diikuti	Persen	100,00	1.768.216.050	77,78	3.138.455.640	88,89	2.353.457.100		17.611.175	0,00	72.386.175	0,00%	3,08%	0,00	1.126.280.875	0,00%	63,70%	Dinas Pendidikan dan Kebudayaan
96	2.22.02.2.01.000	Pelindungan, Pengembangan, Pemanfaatan Objek Pemajuan Kebudayaan	Jumlah Objek Pemajuan Kebudayaan yang Dilakukan Pelindungan, Pengembangan, Pemanfaatan	Objek	100,00	1.768.216.050	26,00	2.359.575.000	14,00	2.353.457.100	2,00	17.611.175	3,00	72.386.175	21,43%	3,08%	8.184,00	3.075.145.935	100,00%	100,00%	Dinas Pendidikan dan Kebudayaan
97	2.22.02.2.02	Pelestarian Kesenian Tradisional yang Masyarakat Pelakunya dalam Daerah Kabupaten/Kota	Persentase Pelestarian Tradisi Budaya	Persen	100,00	184.225.200	100,00	553.065.491	100,00	584.492.800		77.055.000	0,00	77.055.000	0,00%	13,18%	0,00	10.741.796.650	0,00%	100,00%	Dinas Pendidikan dan Kebudayaan
98	2.22.02.2.02.000	Pembinaan Sumber Daya Manusia, Lembaga, dan Pranata Tradisional	Jumlah Laporan Pembinaan Sumber Daya Manusia, Lembaga, dan Pranata Tradisional	Laporan	8,00	184.225.200	22,00	553.065.491	3,00	584.492.800	2,00	77.055.000	2,00	77.055.000	66,67%	13,18%	345,00	429.340.460	100,00%	100,00%	Dinas Pendidikan dan Kebudayaan
99	2.22.03	Program Pengembangan Kesenian Tradisional	Persentase Pelestarian Seni Budaya	Persen	66,67	309.601.426	66,67	115.779.200	83,33	92.352.400			0,00		0,00%	0,00%	0,00	1.055.706.050	0,00%	100,00%	Dinas Pendidikan dan Kebudayaan
100	2.22.03.2.01	Pembinaan Kesenian yang Masyarakat Pelakunya dalam Daerah Kabupaten/Kota	Persentase seni budaya yang dilaksanakan	Persen	100,00	309.601.426	66,67	2.006.000	83,33	92.352.400			0,00		0,00%	0,00%	0,00	329.615.200	0,00%	100,00%	Dinas Pendidikan dan Kebudayaan
101	2.22.03.2.01.000	Peningkatan Pendidikan dan Pelatihan Sumber Daya Manusia Kesenian Tradisional	Jumlah Sumber Daya Manusia Kesenian Tradisional yang Mendapat Pendidikan dan Pelatihan (Ditingkatkan Kompetensinya)	Orang	520,00	309.601.426	130,00	113.773.200	330,00	92.352.400			0,00		0,00%	0,00%	10,00	260.140.800	1,92%	84,02%	Dinas Pendidikan dan Kebudayaan
102	2.22.04	Program Pembinaan Sejarah	Persentase Pelaku Sejarah yang aktif	Persen	100,00	200.000.000	100,00	150.388.060	100,00	53.362.900			0,00		0,00%	0,00%	0,00	5.533.322.440	0,00%	100,00%	Dinas Pendidikan dan Kebudayaan
103	2.22.04.2.01	Pembinaan Sejarah Lokal dalam 1 (Satu) Daerah Kabupaten/Kota	Persentase Kegiatan Pelaku Sejarah dan Nilai Tradisi yang dilaksankan	Persen	100,00	200.000.000	100,00	150.388.060	100,00	53.362.900			0,00		0,00%	0,00%	0,00	280.285.790	0,00%	100,00%	Dinas Pendidikan dan Kebudayaan
104	2.22.04.2.01.000	Pemberdayaan Sumber Daya Manusia dan Lembaga Sejarah Lokal Kabupaten/Kota	Jumlah Sumber Daya Manusia dan Lembaga Sejarah Lokal Provinsi yang Diberdayakan	Orang	640,00	200.000.000	419,00	150.388.060	50,00	53.362.900			0,00		0,00%	0,00%	17,00	1.381.017.400	2,66%	100,00%	Dinas Pendidikan dan Kebudayaan
105	2.22.05	Program Pelestarian dan Pengelolaan Cagar Budaya	Persentase cagar budaya yang ditetapkan	Persen	100,00	651.063.324	100,00	170.047.400	100,00	161.588.500		12.000.000	0,00	18.000.000	0,00%	11,14%	0,00	1.857.989.800	0,00%	100,00%	Dinas Pendidikan dan Kebudayaan
106	2.22.05.2.02	Pengelolaan Cagar Budaya Peringkat Kabupaten/Kota	Persentase cagar budaya yang dikelola	Persen	100,00	651.063.324	100,00	170.047.400	100,00	161.588.500		12.000.000	0,00	18.000.000	0,00%	11,14%	0,00	635.688.190	0,00%	97,64%	Dinas Pendidikan dan Kebudayaan
107	2.22.05.2.02.000	Pelindungan Cagar Budaya	Jumlah Objek Cagar Budaya yang Dilindungi	Objek	172,00	319.236.524	10,00	116.139.400	16,00	127.518.000	10,00	12.000.000	10,00	18.000.000	62,50%	14,12%	10,00	2.460.402.000	5,81%	100,00%	Dinas Pendidikan dan Kebudayaan
108	2.22.05.2.02.000	Pemanfaatan Cagar Budaya	Jumlah Objek Cagar Budaya yang Dimanfaatkan	Objek	16,00	331.826.800	16,00	53.908.000	16,00	34.070.500			0,00		0,00%	0,00%	100,57	4.175.087.793	100,00%	100,00%	Dinas Pendidikan dan Kebudayaan
109		Sasaran 2 Meningkatnya akses dan Kualitas pelayanan kesehatan serta kemandirian masyarakat untuk hidup sehat	Persentase keluarga sehat	Persen	28,60		42,59		42,59				0,00		0,00%	0,00%	0,00		0,00%	0,00%	Dinas Kesehatan
110		Sasaran 2 Meningkatnya akses dan Kualitas pelayanan kesehatan serta kemandirian masyarakat untuk hidup sehat	Persentase rata-rata capaian SPM (Standar Pelayanan Minimal) bidang kesehatan	Persen	83,00		100,08		100,00		113,03		100,00		100,00%	0,00%	100,00		100,00%	0,00%	Dinas Kesehatan
111	1.02.01	Program Penunjang Urusan Pemerintah Daerah Kabupaten/Kota	Persentase kebutuhan penunjang pemerintahan yang terfasilitasi	%	100,00	193.354.330.758	45,06	83.717.684.064	100,00	80.216.442.493	100,00	24.952.705.724	100,00	30.302.971.235	100,00%	37,78%	54,60	30.330.483.735	54,60%	15,69%	Dinas Kesehatan
112	1.02.01.2.01	Kegiatan Perencanaan, Penganggaran, dan Evaluasi Kinerja Perangkat Daerah	Persentase dokumen perencanaan dan evaluasi kinerja yang disusun tepat waktu	%	100,00	517.049.470	39,35	181.648.294	100,00	96.128.300	100,00	6.780.971	100,00	6.780.971	100,00%	7,05%	31,40	95.332.171	31,40%	18,44%	Dinas Kesehatan
113	1.02.01.2.01.000	Penyusunan Dokumen Perencanaan Perangkat Daerah	Jumlah Dokumen Perencanaan Perangkat Daerah	dokumen	20,00	449.583.145	8,00	162.008.794	7,00	23.032.200	2,00		2,00		28,57%	0,00%	19,00	1.003.455.488	95,00%	100,00%	Dinas Kesehatan
114	1.02.01.2.01.000	Koordinasi dan Penyusunan Laporan Capaian Kinerja dan Ikhtisar Realisasi Kinerja SKPD	Jumlah Laporan Capaian Kinerja dan Ikhtisar Realisasi Kinerja SKPD dan Laporan Hasil Koordinasi Penyusunan Laporan Capaian Kinerja dan Ikhtisar Realisasi Kinerja SKPD	LAPORAN	12,00	16.093.868	6,00	14.639.500	5,00	13.763.000	2,00	6.780.971	3,00	6.780.971	60,00%	49,27%	203,00	35.702.209.070	100,00%	100,00%	Dinas Kesehatan
115	1.02.01.2.01.000	evaluasi kinerja perangkat daerah	jumlah laporan evaluasi kinerja perangkat daerah	laporan	9,00	51.372.457	2,00	5.000.000	1,00	59.333.100	0,00		0,00		0,00%	0,00%	2.552,36	560.164.165	100,00%	100,00%	Dinas Kesehatan
116	1.02.01.2.02	Kegiatan Administrasi Keuangan Perangkat Daerah	Persentase laporan keuangan yang tersusun tepat waktu	%	100,00	157.592.591.750	45,05	79.492.575.681	100,00	64.695.199.030	100,00	24.945.924.753	100,00	30.296.190.264	100,00%	46,83%	499,60	30.524.636.839	100,00%	19,37%	Dinas Kesehatan

No	Kode Rekening	Urusan / Bidang Urusan Pemerintahan Daerah Dan Program / Kegiatan / Sub Kegiatan	Indikator Kinerja Program (Outcome) / Kegiatan (Output Kegiatan) / Sub Kegiatan (Output	Satuan	Target Renstra Perangkat Daerah pada Tahun 2025		Realisasi Capaian Kinerja Renstra Perangkat Daerah		Target Kinerja dan Anggaran RKPD		Realisasi Kinerja pada Triwulan Tahun 2025		Realisasi Capaian Kinerja dan Anggaran Renja yang		Tingkat Capaian Kinerja dan Realisasi Anggaran Renja Tahun		Realisasi Kinerja dan Anggaran Renstra s/d Tahun 2025		Tingkat Capaian Kinerja dan Realisasi Anggaran Renstra s/d		PD Penanggung Jawab
					K	Rp	K	Rp	K	Rp	K	Rp	K	Rp	K	Rp	K	Rp	K	Rp	
1	2	3	4		5		6		7				12		13		14 = 6 + 12		15 = 14 / 5 x 100 %		
117	1.02.01.2.02.000	penyediaan gaji dan tunjangan ASN	Jumlah Orang yang Menerima Gaji dan Tunjangan ASN	orang/bulan	741,00	155.564.011.012	741,00	79.055.455.781	741,00	64.370.207.530	741,00	24.945.924.753	741,00	30.294.810.645	100,00%	47,06%	741,00	30.375.758.865	100,00%	19,53%	Dinas Kesehatan
118	1.02.01.2.02.000	Koordinasi dan Penyusunan Laporan Keuangan Bulanan/ Triwulanan/ Semesteran SKPD	Jumlah Laporan Keuangan Bulanan/ Triwulanan/ Semesteran SKPD dan Laporan Koordinasi Penyusunan Laporan Keuangan Bulanan/Triwulanan/Semesteran SKPD	Laporan	17,00	2.028.580.738	11,00	437.119.900	17,00	324.991.500	13,00		13,00	1.379.619	76,47%	0,42%	13,00	89.310.119	76,47%	4,40%	Dinas Kesehatan
119	1.02.01.2.03	Kegiatan Administrasi Barang Milik Daerah pada Perangkat Daerah	Persentase laporan barang milik daerah yang tersusun tepat waktu	%	100,00	1.272.635.361	35,42	28.167.515	100,00	10.139.000	100,00		100,00		100,00%	0,00%	6.052,40	104.549.750	100,00%	8,22%	Dinas Kesehatan
120	1.02.01.2.03.000	Rekonsiliasi dan Penyusunan Laporan Barang Milik Daerah pada SKPD	Jumlah Laporan Rekonsiliasi dan Penyusunan Laporan Barang Milik Daerah pada SKPD	Laporan	8,00	1.272.635.361	7,00	28.167.515	4,00	10.139.000	1,00		1,00		25,00%	0,00%	105.554,00	181.787.960	100,00%	14,28%	Dinas Kesehatan
121	1.02.01.2.05	Kegiatan Administrasi Kepegawaian Perangkat Daerah	Persentase SDM aparatur yang meningkat kompetensinya	%	100,00	353.535.206	38,89	13.733.500	100,00	7.221.700	100,00		100,00		100,00%	0,00%	3.769,40	69.390.060	100,00%	19,63%	Dinas Kesehatan
122	1.02.01.2.05.000	Pendataan dan Pengolahan Administrasi Kepegawaian	Jumlah Dokumen Pendataan dan Pengolahan Administrasi Kepegawaian	Dokumen	8,00	353.535.206	3,00	13.733.500	4,00	7.221.700	1,00		1,00		25,00%	0,00%	41.425,00	455.829.340	100,00%	100,00%	Dinas Kesehatan
123	1.02.01.2.06	Kegiatan Administrasi Umum Perangkat Daerah	Persentase terpenuhinya layanan administrasi perkantoran	%	100,00	865.304.294	43,91	340.001.306	100,00	239.008.190	100,00		100,00		100,00%	0,00%	1.040,30	580.338.940	100,00%	67,07%	Dinas Kesehatan
124	1.02.01.2.06.000	Penyediaan Komponen Instalasi Listrik/Penerangan Bangunan Kantor	Jumlah Paket Komponen Instalasi Listrik/Penerangan Bangunan Kantor yang Disediakan	paket	16,00	86.844.772	10,00	22.432.500	1,00	7.001.000			0,00		0,00%	0,00%	382,00	108.283.920	100,00%	100,00%	Dinas Kesehatan
125	1.02.01.2.06.000	Penyediaan Barang Cetakan dan Penggandaan	Jumlah Paket Barang Cetakan dan Penggandaan yang Disediakan	paket	29,00	146.148.675	6,00	22.603.500	2,00	10.003.600	1,00		1,00		50,00%	0,00%	5.260,00	96.797.100	100,00%	66,23%	Dinas Kesehatan
126	1.02.01.2.06.000	Penyediaan Bahan Bacaan dan Peraturan Perundang-undangan	Jumlah Dokumen Bahan Bacaan dan Peraturan Perundang-Undangan yang Disediakan	dokumen	4,00	10.213.687	1,00	2.730.000	1,00	1.653.300			0,00		0,00%	0,00%	0,00	227.629.020	0,00%	100,00%	Dinas Kesehatan
127	1.02.01.2.06.000	Penyediaan Bahan/Material	Jumlah paket bahan material yang disediakan	paket	1,00	10.000.000	0,00		1,00	10.000.000			0,00		0,00%	0,00%	4,00	155.862.900	100,00%	100,00%	Dinas Kesehatan
128	1.02.01.2.06.000	Fasilitasi Kunjungan Tamu	Jumlah Laporan Fasilitasi Kunjungan Tamu	laporan	48,00	31.910.520	21,00	12.770.100	12,00	4.998.500	3,00		4,00		33,33%	0,00%	10,00	548.785.332	20,83%	100,00%	Dinas Kesehatan
129	1.02.01.2.06.000	Penyelenggaraan Rapat Koordinasi dan Konsultasi SKPD	Jumlah Laporan Penyelenggaraan Rapat Koordinasi dan Konsultasi SKPD	laporan	879,00	580.186.640	342,00	279.465.206	12,00	205.351.790	3,00		4,00		33,33%	0,00%	52,00	4.876.200.400	5,92%	100,00%	Dinas Kesehatan
130	1.02.01.2.07	Kegiatan Pengadaan Barang Milik Daerah Penunjang Urusan Pemerintah Daerah	Persentase terpenuhinya pengadaan barang milik daerah	%	100,00	1.603.630.019	46,39	796.881.700	100,00	259.241.873	100,00		100,00		100,00%	0,00%	36,93	752.616.055	36,93%	46,93%	Dinas Kesehatan
131	1.02.01.2.07.000	Pengadaan Peralatan dan Mesin Lainnya	Jumlah Unit Peralatan dan Mesin Lainnya yang Disediakan	unit	55,00	1.603.630.019	22,00	796.881.700	14,00	259.241.873	10,00		11,00		78,57%	0,00%	114,00	326.444.030	100,00%	20,36%	Dinas Kesehatan
132	1.02.01.2.08	Kegiatan Penyediaan Jasa Penunjang Urusan Pemerintahan Daerah	Persentase terpenuhinya jasa penunjang layanan perkantoran	%	100,00	14.046.760.723	45,83	2.274.804.118	100,00	883.599.000	100,00		100,00		100,00%	0,00%	20,80	236.544.690	20,80%	1,68%	Dinas Kesehatan
133	1.02.01.2.08.000	Penyediaan Jasa Surat Menyurat	Jumlah Laporan Penyediaan Jasa Surat Menyurat	laporan	4,00	23.664.842	2,00	5.250.000	12,00	2.750.000	4,00		5,00		41,67%	0,00%	6,00	117.662.460	100,00%	100,00%	Dinas Kesehatan
134	1.02.01.2.08.000	Penyediaan Jasa Komunikasi, Sumber Daya Air dan Listrik	Jumlah Laporan Penyediaan Jasa Komunikasi, Sumber Daya Air dan Listrik yang Disediakan	Laporan	48,00	1.043.256.413	21,00	255.050.574	12,00	156.350.000	3,00		4,00		33,33%	0,00%	7,00	116.142.260	14,58%	11,13%	Dinas Kesehatan
135	1.02.01.2.08.000	Penyediaan Jasa Pelayanan Umum Kantor	Jumlah Laporan Penyediaan Jasa Pelayanan Umum Kantor yang Disediakan	laporan	48,00	12.979.839.468	21,00	2.014.503.544	12,00	724.499.000	3,00		4,00		33,33%	0,00%	109,00		100,00%	0,00%	Dinas Kesehatan
136	1.02.01.2.09	Kegiatan Pemeliharaan Barang Milik Daerah Penunjang Urusan Pemerintahan Daerah	Persentase barang milik daerah yang terpelihara	%	100,00	3.976.481.735	49,00	589.871.950	100,00	899.563.200	100,00		100,00		100,00%	0,00%	40,20	253.834.405	40,20%	6,38%	Dinas Kesehatan
137	1.02.01.2.09.000	Penyediaan Jasa Pemeliharaan, Biaya Pemeliharaan, dan Pajak Kendaraan Perorangan Dinas atau Kendaraan Dinas Jabatan	Jumlah Kendaraan Perorangan Dinas atau Kendaraan Dinas Jabatan yang Dipelihara dan dibayarkan Pajaknya	unit	2,00	732.111.514	2,00	116.479.872	1,00	39.140.000			0,00		0,00%	0,00%	0,00	211.503.920	0,00%	28,89%	Dinas Kesehatan
138	1.02.01.2.09.000	Penyediaan Jasa Pemeliharaan, Biaya Pemeliharaan, Pajak, dan Perizinan Kendaraan Dinas Operasional atau Lapangan	Jumlah Kendaraan Dinas Operasional atau Lapangan yang Dipelihara dan dibayarkan Pajak dan Perizinannya	unit	7,00	696.229.538	4,00	209.482.878	7,00	279.180.000			0,00		0,00%	0,00%	0,00	374.654.285	0,00%	53,81%	Dinas Kesehatan
139	1.02.01.2.09.000	Pemeliharaan Peralatan dan Mesin Lainnya	Jumlah Peralatan dan Mesin Lainnya yang Dipelihara	unit	512,00	361.799.143	218,00	68.890.000	10,00	67.034.100	2,00		4,00		40,00%	0,00%	105,00	18.925.678.995	20,51%	100,00%	Dinas Kesehatan
140	1.02.01.2.09.000	Pemeliharaan/Rehabilitasi Gedung Kantor dan Bangunan Lainnya	Jumlah Gedung Kantor dan Bangunan Lainnya yang Dipelihara/Direhabilitasi	unit	1,00	2.186.341.541	1,00	195.019.200	1,00	514.209.100			0,00		0,00%	0,00%	0,00	345.213.260	0,00%	15,79%	Dinas Kesehatan
141	1.02.01.2.10.000	Pelayanan dan Penunjang Pelayanan BLUD	Jumlah BLUD yang menyediakan pelayanan dan penunjang pelayanan	unit kerja	8,00	13.126.342.200	0,00		8,00	13.126.342.200			8,00		100,00%	0,00%	8,00	64.519.800.346	100,00%	100,00%	Dinas Kesehatan

No	Kode Rekening	Urusan / Bidang Urusan Pemerintahan Daerah Dan Program / Kegiatan / Sub Kegiatan	Indikator Kinerja Program (Outcome) / Kegiatan (Output Kegiatan) / Sub Kegiatan (Output	Satuan	Target Renstra Perangkat Daerah pada Tahun 2025		Realisasi Capaian Kinerja Renstra Perangkat Daerah		Target Kinerja dan Anggaran RKPD		Realisasi Kinerja pada Triwulan Tahun 2025		Realisasi Capaian Kinerja dan Anggaran Renja yang		Tingkat Capaian Kinerja dan Realisasi Anggaran Renja Tahun		Realisasi Kinerja dan Anggaran Renstra s/d Tahun 2025		Tingkat Capaian Kinerja dan Realisasi Anggaran Renstra s/d		PD Penanggung Jawab
					K	Rp	K	Rp	K	Rp	K	Rp	K	Rp	K	Rp	K	Rp	K	Rp	
1	2	3	4		5		6		7				12		13		14 = 6 + 12		15 = 14 / 5 x 100 %		
142	1.02.02	Program Pemenuhan Upaya Kesehatan Perorangan dan Upaya Kesehatan Masyarakat	Presentase pemenuhan UKP (Upaya Kesehatan Perorangan) dan UKM (Upaya Kesehatan Masyarakat)	%	100,00	346.351.587.948	98,48	119.932.549.364	100,00	66.920.825.737	81,13	8.367.094.931	81,13	8.801.257.105	81,13%	13,15%	81,13	9.110.849.579	81,13%	2,63%	Dinas Kesehatan
143	1.02.02.2.01	Kegiatan Penyediaan Fasilitas Pelayanan Kesehatan untuk UKM dan UKP Kewenangan Daerah Kabupaten Kota	Persentase sarana prasarana puskesmas yang laik	%	90,00	34.409.874.388	91,06	12.829.600.194	90,00	12.737.726.930	90,00	42.267.606	90,00	60.796.937	100,00%	0,48%	90,00	313.254.431	100,00%	0,91%	Dinas Kesehatan
144	1.02.02.2.01.000	Pembangunan Puskesmas	JumlahPusat Kesehatan Masyarakat (Puskesmas) yang Dibangun	unit	2,00	1.001.536.400	0,00		2,00	1.001.536.400	0,00		0,00		0,00%	0,00%	14,00	117.333.100	100,00%	11,72%	Dinas Kesehatan
145	1.02.02.2.01.000	Pengembangan Fasilitas Kesehatan Lainnya (DINAS KESEHATAN)	Jumlah Fasilitas Kesehatan Lainnya yang Ditingkatkan Sarana, Prasarana, Alat Kesehatan dan SDM agar Sesuai Standar	Unit	336,00	1.686.554.102	110,00	1.156.024.847	63,00	712.729.200	37,00	41.442.606	44,00	59.511.937	69,84%	8,35%	145,00	55.017.042.904	43,15%	100,00%	Dinas Kesehatan
146	1.02.02.2.01.000	Rehabilitasi dan Pemeliharaan Puskesmas (DINAS KESEHATAN)	Jumlah Sarana, Prasarana dan Alat Kesehatan yang Telah Dilakukan Rehabilitasi dan Pemeliharaan Oleh Puskesmas	Unit	147,00	4.216.287.538	18,00	1.468.404.815	6,00	434.136.200	0,00		0,00		0,00%	0,00%	1.238,00	54.155.572.739	100,00%	100,00%	Dinas Kesehatan
147	1.02.02.2.01.001	Pengadaan Alat Kesehatan/Alat Penunjang Medik Fasilitas Pelayanan Kesehatan (DINAS KESEHATAN)	Jumlah Alat Kesehatan/Alat Penunjang Medik Fasilitas Pelayanan Kesehatan yang Disediakan	Unit	441,00	3.732.187.238	25,00	1.024.766.360	170,00	536.997.300			0,00		0,00%	0,00%	13,00	300.854.901	2,95%	8,06%	Dinas Kesehatan
148	1.02.02.2.01.002	Pemeliharaan Rutin dan Berkala Alat Kesehatan/Alat Penunjang Medik Fasilitas Pelayanan Kesehatan (DINAS KESEHATAN)	Jumlah Alat Kesehatan/Alat Penunjang Medik Fasilitas Layanan Kesehatan yang Terpelihara Sesuai Standar	unit	######	956.202.500	87,00	100.354.100	337,00	316.000.000			0,00		0,00%	0,00%	101,00	28.400.250	7,36%	2,97%	Dinas Kesehatan
149	1.02.02.2.01.002	Pengadaan Obat, Bahan Habis Pakai, Bahan Medis Habis Pakai,, Vaksin, Makanan dan Minuman di Fasilitas Kesehatan	Jumlah Obat, Bahan Habis Pakai, Bahan Medis Habis Pakai, Vaksin, Makanan dan Minuman di Fasilitas Kesehatan yang disediakan	paket	69,00	22.742.927.710	23,00	7.450.897.568	30,00	9.716.202.630	0,00		7,00	460.000	23,33%	0,00%	113,00	48.564.650	100,00%	0,21%	Dinas Kesehatan
150	1.02.02.2.01.002	Distribusi Alat Kesehatan, Obat, Vaksin, Bahan Medis Habis Pakai (BMHP), Makanan dan Minuman ke Puskesmas serta Fasilitas Kesehatan Lainnya (DINAS KESEHATAN)	Jumlah distribusi Alat Kesehatan, Obat, Bahan Habis Pakai, Bahan Medis Habis Pakai, Vaksin, Makanan ke Fasilitas Kesehatan	paket	48,00	74.178.900	180,00	32.314.222	160,00	20.125.200	13,00	825.000	26,00	825.000	16,25%	4,10%	128,00	38.441.900	100,00%	51,82%	Dinas Kesehatan
151	1.02.02.2.02	Kegiatan Penyediaan Layanan Kesehatan untuk UKM dan UKP Rujukan Tingkat Daerah Kabupaten/Kota	Persentase pemenuhan UKP (Upaya Kesehatan Perorangan) dan UKM (Upaya Kesehatan Masyarakat	%	100,00	308.641.816.414	102,88	106.832.352.270	100,00	53.568.789.407	34,53	8.315.227.325	34,53	8.726.910.865	34,53%	16,29%	34,53	8.807.523.365	34,53%	2,85%	Dinas Kesehatan
152	1.02.02.2.02.000	Pengelolaan Pelayanan Kesehatan Ibu Hamil (Dinkes-kesmas)	Jumlah Ibu Hamil yang Mendapatkan Pelayanan Kesehatan Sesuai Standar (DINKES KESMAS)	ORANG	######	3.525.381.500	######	1.034.165.190	######	696.230.100	961,00	16.875.000	######	24.000.000	33,74%	3,45%	1.388,77	310.622.110	10,23%	8,81%	Dinas Kesehatan
153	1.02.02.2.02.000	Pelayanan Kesehatan Ibu Bersalin (Dinkes-Kesmas)	Jumlah Ibu Bersalin yang Mendapatkan Pelayanan Kesehatan Sesuai Standar	Orang	######	2.332.436.500	######	538.958.400	######	134.866.100	955,00	6.420.000	######	8.190.000	33,80%	6,07%	1.316,00	25.537.000	10,10%	1,09%	Dinas Kesehatan
154	1.02.02.2.02.000	Pelayanan Kesehatan Bayi Baru Lahir (Dinkes-Kesmas)	Jumlah Bayi Baru Lahir yang Mendapatkan Pelayanan Kesehatan Sesuai Standar	Orang	######	2.949.773.980	######	176.730.520	######	244.802.500	898,00	180.000	######	34.890.000	34,45%	14,25%	1.207,00	46.816.000	9,45%	1,59%	Dinas Kesehatan
155	1.02.02.2.02.000	Pengelolaan Pelayanan Kesehatan Balita (Dinkes-Kesmas)	Jumlah Balita yang Mendapatkan Pelayanan Kesehatan Sesuai Standar	Orang	######	858.815.000	######	179.742.750	######	121.708.000	######		######		33,64%	0,00%	4.818,00	1.965.058.508	9,63%	100,00%	Dinas Kesehatan
156	1.02.02.2.02.000	Pengelolaan Pelayanan Kesehatan pada Usia Pendidikan Dasar (Dinkes-Kesmas)	Jumlah Anak Usia Pendidikan Dasar yang Mendapatkan Pelayanan Kesehatan Sesuai Standar	Orang	######	2.229.838.500	######	418.657.300	######	461.236.800	######	1.930.000	######	12.533.920	36,34%	2,72%	11.684,00	63.146.970	10,57%	2,83%	Dinas Kesehatan
157	1.02.02.2.02.000	Pengelolaan Pelayanan Kesehatan pada Usia Produktif (DINAS KESEHATAN)	Jumlah Penduduk Usia Produktif yang Mendapatkan Pelayanan Kesehatan Sesuai Standar	Orang	######	1.807.548.000	######	450.328.540	######	513.555.700	######		######	27.750.000	36,31%	5,40%	52.015,00	267.132.960	9,59%	14,78%	Dinas Kesehatan
158	1.02.02.2.02.000	Pengelolaan Pelayanan Kesehatan Pada Usia Lanjut (Dinkes-Kesmas)	Jumlah Penduduk Usia Lanjut yang Mendapatkan Pelayanan Kesehatan Sesuai Standar	Orang	######	740.373.500	######	201.130.660	######	228.884.500	######	170.000	######	170.000	34,69%	0,07%	9.456,00	1.585.147.058	11,36%	100,00%	Dinas Kesehatan
159	1.02.02.2.02.000	Pengelolaan Pelayanan Kesehatan Penderita Hipertensi (Dinkes-P2P)	Jumlah Penderita Hipertensi yang Mendapatkan Pelayanan Kesehatan Sesuai Standar	orang	######	591.753.000	######	157.610.040	######	108.884.700	######	1.425.000	######	2.850.000	38,81%	2,62%	5.304,00	1.566.227.058	2,52%	100,00%	Dinas Kesehatan
160	1.02.02.2.02.000	Pengelolaan Pelayanan Kesehatan Penderita Diabetes Melitus (Dinkes-P2P)	Jumlah Penderita Diabetes Melitus yang Mendapatkan Pelayanan Kesehatan Sesuai Standar	orang	######	2.000.774.500	######	544.153.232	######	9.591.900	######		######		28,62%	0,00%	1.925,00	1.085.235.084	8,21%	54,24%	Dinas Kesehatan

No	Kode Rekening	Urusan / Bidang Urusan Pemerintahan Daerah Dan Program / Kegiatan / Sub Kegiatan	Indikator Kinerja Program (Outcome) / Kegiatan (Output Kegiatan) / Sub Kegiatan (Output	Satuan	Target Renstra Perangkat Daerah pada Tahun 2025		Realisasi Capaian Kinerja Renstra Perangkat Daerah		Target Kinerja dan Anggaran RKPD		Realisasi Kinerja pada Triwulan Tahun 2025		Realisasi Capaian Kinerja dan Anggaran Renja yang		Tingkat Capaian Kinerja dan Realisasi Anggaran Renja Tahun		Realisasi Kinerja dan Anggaran Renstra s/d Tahun 2025		Tingkat Capaian Kinerja dan Realisasi Anggaran Renstra s/d		PD Penanggung Jawab
					K	Rp	K	Rp	K	Rp	K	Rp	K	Rp	K	Rp	K	Rp	K	Rp	
1	2	3	4		5		6		7				12		13		14 = 6 + 12		15 = 14 / 5 x 100 %		
161	1.02.02.2.02.001	Pengelolaan Pelayanan Kesehatan Orang Dengan Gangguan Jiwa Berat (Dinkes-P2P)	Jumlah Orang yang Mendapatkan Pelayanan Kesehatan Orang dengan Gangguan Jiwa Berat Sesuai Standar	orang	######	1.021.136.500	837,00	272.716.600	422,00	272.829.100	159,00	14.521.500	211,00	19.946.500	50,00%	7,31%	268,44	763.191.000	17,16%	74,74%	Dinas Kesehatan
162	1.02.02.2.02.001	Pengelolaan Pelayanan Kesehatan Orang Terduga Tuberkulosis (Dinkes-P2P)	Jumlah Orang Terduga Menderita Tuberkulosis yang Mendapatkan Pelayanan Sesuai Standar	orang	######	6.389.241.220	######	1.270.014.050	######	300.748.000	######		######	1.395.000	43,27%	0,46%	2.854,00	902.001.234	17,72%	14,12%	Dinas Kesehatan
163	1.02.02.2.02.001	Pengelolaan Pelayanan Kesehatan Orang Dengan Risiko Terinfeksi HIV (Dinkes-P2P)	Jumlah Orang Berresiko Terinfeksi HIV yang Mendapatkan Pelayanan Sesuai Standar	orang	######	1.237.174.000	######	356.013.200	######	246.669.200	######		######	3.000.000	35,93%	1,22%	1.784,00	1.023.157.377	11,51%	82,70%	Dinas Kesehatan
164	1.02.02.2.02.001	Pengelolaan Pelayanan Kesehatan bagi Penduduk Pada Kondisi Kejadian Luar Biasa (KLB) (Dinkes-P2P)	Jumlah Dokumen Hasil Pengelolaan Pelayanan Kesehatan bagi Penduduk pada Kondisi Kejadian Luar Biasa (KLB) Sesuai Standar	Dokumen	1,00	1.610.079.000	1,00	356.505.500	1,00	411.330.450	1,00	8.502.000	1,00	15.182.130	100,00%	3,69%	1,00	359.945.993	100,00%	22,36%	Dinas Kesehatan
165	1.02.02.2.02.001	Pengelolaan Pelayanan kesehatan bagi penduduk terdampak krisis kesehatan akibat bencana dan/atau berpotensi bencana (DINAS KESEHATAN)	Jumlah Dokumen Hasil Pengelolaan Pelayanan Kesehatan bagi Penduduk Terdampak Krisis Kesehatan Akibat Bencana dan/atau Berpotensi Bencana Sesuai Standar	dokumen	1,00	4.117.500.000	1,00	1.343.550.029	1,00	823.500.000	0,00		0,00		0,00%	0,00%	0,00	98.737.406	0,00%	2,40%	Dinas Kesehatan
166	1.02.02.2.02.001	Pengelolaan Pelayanan Kesehatan Gizi Masyarakat (Dinkes-Kesmas)	Jumlah Dokumen Hasil Pengelolaan Pelayanan Kesehatan Gizi Masyarakat	Dokumen	240,00	26.381.870.000	105,00	9.704.859.100	60,00	6.000.631.500	15,00	404.226.000	20,00	592.347.000	33,33%	9,87%	30,00	684.366.740	12,50%	2,59%	Dinas Kesehatan
167	1.02.02.2.02.001	Pengelolaan Pelayanan Kesehatan Kerja dan Olahraga (Dinkes-Kesmas)	Jumlah Dokumen Hasil Pengelolaan Pelayanan Kesehatan Kerja dan Olahraga	Dokumen	16,00	1.418.206.000	7,00	440.703.200	4,00	422.187.600	1,00	25.614.700	1,00	28.864.700	25,00%	6,84%	135,00	87.742.217	100,00%	6,19%	Dinas Kesehatan
168	1.02.02.2.02.001	Pengelolaan Pelayanan Kesehatan Lingkungan (Dinkes-Kesmas)	Jumlah Dokumen Hasil Pengelolaan Pelayanan Kesehatan Lingkungan	Dokumen	16,00	4.628.059.000	7,00	1.073.027.540	4,00	731.759.400	0,00	1.725.000	1,00	47.598.900	25,00%	6,50%	89,00	211.884.475	100,00%	4,58%	Dinas Kesehatan
169	1.02.02.2.02.001	pengelolaan pelayanan promosi kesehatan (DINKES)	Jumlah Dokumen Hasil Pengelolaan Pelayanan Promosi Kesehatan	Dokumen	16,00	4.529.586.000	5,00	615.464.200	14,00	925.304.500	3,00	11.267.000	4,00	13.042.000	28,57%	1,41%	136,48	81.879.982.930	100,00%	100,00%	Dinas Kesehatan
170	1.02.02.2.02.001	Pengelolaan Pelayanan Kesehatan Tradisonal, Akupuntur, Asuhan Mandiri dan Tradisional Lainnya (DINAS KESEHATAN)	Jumlah Dokumen Hasil Pengelolaan Pelayanan Kesehatan Tradisional, Akupuntur, Asuhan Mandiri dan Tradisional Lainnya	dokumen	1,00	724.817.000	1,00	137.672.000	1,00	108.148.500	0,00		0,00		0,00%	0,00%	0,00	10.360.913.359	0,00%	100,00%	Dinas Kesehatan
171	1.02.02.2.02.002	Pengelolaan Surveilans Kesehatan (Dinkes-P2P)	Jumlah Dokumen Hasil Pengelolaan Surveilans Kesehatan	dokumen	9,00	2.276.670.500	5,00	424.009.000	2,00	443.262.900	1,00		1,00	400.000	50,00%	0,09%	85,00	932.513.769	100,00%	40,96%	Dinas Kesehatan
172	1.02.02.2.02.002	Pengelolaan Pelayanan Kesehatan Orang dengan Masalah Kesehatan Jiwa (ODMK) (DINAS KESEHATAN)	Jumlah Orang Dengan Masalah Kejiwaan (ODMK) yang mendapatkan pelayanan kesehatan	orang	520,00	86.881.600	105,00		417,00	20.900.000	294,00		376,00		90,17%	0,00%	460,65	2.961.961.800	88,59%	100,00%	Dinas Kesehatan
173	1.02.02.2.02.002	Pengelolaan Pelayanan Kesehatan Jiwa dan NAPZA (DInkes-P2P)	Jumlah Penyalahguna NAPZA yang Mendapatkan Pelayanan Kesehatan	orang	4,00	344.500.000	1,00	90.387.200	2,00	8.160.000	0,00	298.800	0,00	298.800	0,00%	3,66%	0,00	1.944.769.580	0,00%	100,00%	Dinas Kesehatan
174	1.02.02.2.02.002	Pelayanan Kesehatan Penyakit Menular dan Tidak Menular (Dinkes-P2P)	Jumlah Dokumen Hasil Pelayanan Kesehatan Penyakit Menular dan Tidak Menular (Dinkes-P2P)	Dokumen	8,00	8.783.869.800	4,00	1.641.246.572	2,00	1.012.382.600	0,00		0,00		0,00%	0,00%	89,00	1.495.368.980	100,00%	17,02%	Dinas Kesehatan
175	1.02.02.2.02.002	Pengelolaan Jaminan Kesehatan Masyarakat (DINAS KESEHATAN)	Jumlah Dokumen Hasil Pengelolaan Jaminan Kesehatan Masyarakat	dokumen	1,00	155.851.573.000	1,00	61.831.844.189	1,00	35.216.437.867	1,00	7.544.186.548	0,00	7.545.611.548	0,00%	21,43%	0,00	15.060.466.836	0,00%	9,66%	Dinas Kesehatan
176	1.02.02.2.02.002	Pengambilan dan pengiriman spesimen penyakit potensial KLB ke Laboratorium Rujukan/Nasional	jumlah paket spesimen penyakit potensial KLB ke lab rujukan/nasional yang didistribusikan	paket	150,00	52.560.000	92,00	2.100.000	48,00	49.440.000	8,00	235.800	13,00	280.800	27,08%	0,57%	27,00	85.363.442	18,00%	100,00%	Dinas Kesehatan
177	1.02.02.2.02.002	Penyelenggaraan Kabupaten/Kota Sehat (Dinkes-Kesmas)	Jumlah Dokumen Hasil Penyelenggaraan Kabupaten/Kota Sehat	Dokumen	4,00	627.968.700	2,00	272.127.440	1,00	77.604.100	0,00	5.430.020	0,00	8.541.860	0,00%	11,01%	187,14	71.467.232.656	100,00%	100,00%	Dinas Kesehatan
178	1.02.02.2.02.003	Operasional Pelayanan Puskesmas (DINAS KESEHATAN)	Jumlah Dokumen Operasional Pelayanan Puskesmas	Dokumen	16,00	61.087.128.614	10,00	20.143.901.179	4,00	2.292.771.890	1,00	167.275.800	1,00	167.275.800	25,00%	7,30%	3.176,00	963.043.450	100,00%	1,58%	Dinas Kesehatan
179	1.02.02.2.02.003	Operasional Pelayanan Fasilitas Kesehatan Lainnya	jumlah dokumen Operasional Pelayanan Fasilitas Kesehatan Lainnya	Dokumen	36,00	221.250.000	12,00	38.984.150	12,00	37.113.000	3,00		4,00		33,33%	0,00%	3.103,33	1.285.180.352	100,00%	100,00%	Dinas Kesehatan
180	1.02.02.2.02.003	Investigasi Awal Kejadian Tidak Diharapkan (Kejadian Ikutan Pasca Imunisasi dan Pemberian Obat Massal) (Dinkes-P2P)	Jumlah Laporan Hasil Investigasi Awal Kejadian Tidak Diharapkan (Kejadian Ikutan Pasca Imunisasi dan Pemberian Obat Massal)	laporan	2,00	1.447.555.000	2,00	351.368.900	2,00	334.476.000	2,00	5.850.000	2,00	8.700.000	100,00%	2,60%	2,00	142.072.180	100,00%	9,81%	Dinas Kesehatan

No	Kode Rekening	Urusan / Bidang Urusan Pemerintahan Daerah Dan Program / Kegiatan / Sub Kegiatan	Indikator Kinerja Program (Outcome) / Kegiatan (Output Kegiatan) / Sub Kegiatan (Output	Satuan	Target Renstra Perangkat Daerah pada Tahun 2025		Realisasi Capaian Kinerja Renstra Perangkat Daerah		Target Kinerja dan Anggaran RKPD		Realisasi Kinerja pada Triwulan Tahun 2025		Realisasi Capaian Kinerja dan Anggaran Renja yang		Tingkat Capaian Kinerja dan Realisasi Anggaran Renja Tahun		Realisasi Kinerja dan Anggaran Renstra s/d Tahun 2025		Tingkat Capaian Kinerja dan Realisasi Anggaran Renstra s/d		PD Penanggung Jawab
					K	Rp	K	Rp	K	Rp	K	Rp	K	Rp	K	Rp	K	Rp	K	Rp	
1	2	3	4		5		6		7				12		13		14 = 6 + 12		15 = 14 / 5 x 100 %		
181	1.02.02.2.02.003	Pelaksanaan Kewaspadaan Dini dan Respon Wabah (Dinkes-P2P)	Jumlah Dokumen Hasil Pelaksanaan Kewaspadaan Dini dan Respon Wabah	dokumen	4,00	597.655.000	4,00	142.014.500	4,00	149.413.600	4,00	3.072.407	4,00	3.072.407	100,00%	2,06%	4,00	112.921.807	100,00%	18,89%	Dinas Kesehatan
182	1.02.02.2.02.003	Penyediaan dan Pengelolaan Sistem Penanganan Gawat Darurat Terpadu (SPGDT) (DINAS KESEHATAN)	Jumlah Public Safety Center (PSC 119) Tersediaan, Terkelolaan dan Terintegrasi Dengan Rumah Sakit Dalam Satu Sistem Penanganan Gawat Darurat Terpadu (SPGDT)	unit	1,00	5.276.661.000	1,00	1.439.269.828	1,00	956.948.900	1,00	96.021.750	1,00	160.969.500	100,00%	16,82%	1,00	547.264.350	100,00%	10,37%	Dinas Kesehatan
183	1.02.02.2.02.004	Pengelolaan pelayanan kesehatan orang dengan Tuberkulosis	Jumlah orang dengan tuberkulosis yang mendapatkan pelayanan kesehatan sesuai standar	orang	######	251.000.000	######	39.375.000	640,00	2.000.000	185,00		252,00		39,38%	0,00%	141.660,00	285.258.460	100,00%	100,00%	Dinas Kesehatan
184	1.02.02.2.02.004	Pengelolaan pelayanan kesehatan orang dengan HIV (ODHIV)	jumlah orang dengan HIV (ODHIV) yang mendapatkan pelayanan sesuai standar	orang	200,00	42.300.000	221,00	8.950.000	206,00	4.200.000	177,00		181,00		87,86%	0,00%	181,00	182.973.775	90,50%	100,00%	Dinas Kesehatan
185	1.02.02.2.02.004	Pengelolaan Pelayanan Kesehatan Reproduksi	jumlah dokumen hasil pengelolaan pelayanan kesehatan reproduksi	Dokumen	36,00	426.480.000	12,00	142.156.250	4,00	100.331.000	1,00		1,00		25,00%	0,00%	12.486,00	113.348.340	100,00%	26,58%	Dinas Kesehatan
186	1.02.02.2.02.004	Pengelolaan Upaya Kesehatan Ibu dan Anak	jumlah dokumen hasil pengelolaan upaya kesehatan ibu dan anak	Dokumen	6,00	2.141.400.000	2,00	686.955.500	12,00	68.479.000	3,00		4,00		33,33%	0,00%	6.364,00	380.122.707	100,00%	17,75%	Dinas Kesehatan
187	1.02.02.2.02.004	Pengelolaan Pelayanan Kelanjutusiaan	Jumlah dokumen hasil pengelolaan pelayanan kelanjutusiaan	dokumen	1,00	32.000.000	0,00		1,00	32.000.000			0,00		0,00%	0,00%	0,00	214.487.400	0,00%	100,00%	Dinas Kesehatan
188	1.02.02.2.03	Kegiatan Penyelenggaraan Sistem Informasi Kesehatan secara Terintegrasi	Persentase terpenuhinya integrasi sistem Informasi Kesehatan	%	100,00	382.542.561	100,00	113.929.300	100,00	315.021.000	100,00		100,00	3.949.303	100,00%	1,25%	100,00	1.191.484.053	100,00%	100,00%	Dinas Kesehatan
189	1.02.02.2.03.000	Pengelolaan Sistem Informasi Kesehatan	Jumlah Dokumen Hasil Pengelolaan Sistem Informasi Kesehatan	Dokumen	9,00	382.542.561	2,00	87.229.900	2,00	315.021.000	2,00		2,00	3.949.303	100,00%	1,25%	4.898,33	240.774.403	100,00%	62,94%	Dinas Kesehatan
190	1.02.02.2.04	Kegiatan Penerbitan Izin Rumah Sakit Kelas C dan D dan Fasilitas Pelayanan Kesehatan Tingkat Daerah Kabupaen/Kota	Persentase rumah sakit dan fasilitas pelayanan kesehatan yang berijin	%	100,00	2.917.354.585	100,00	156.667.600	100,00	299.288.400	100,00	9.600.000	100,00	9.600.000	100,00%	3,21%	100,00	226.356.000	100,00%	7,76%	Dinas Kesehatan
191	1.02.02.2.04.000	Peningkatan Mutu Pelayanan Fasilitas Kesehatan (DINAS KESEHATAN)	Jumlah Fasilitas Kesehatan yang Dilakukan Pengukuran Indikator Nasional Mutu (INM) Pelayanan kesehatan	unit	9,00	2.917.354.585	9,00	146.637.600	9,00	299.288.400	9,00	9.600.000	9,00	9.600.000	100,00%	3,21%	9,00	818.030.797	100,00%	28,04%	Dinas Kesehatan
192	1.02.03	Program Peningkatan Kapasitas Sumber Daya Kesehatan	Persentase ketersediaan nakes yang berkualitas	%	100,00	5.733.572.542	100,00	3.368.667.858	100,00	1.154.475.000	100,00	171.330.000	100,00	201.180.000	100,00%	17,43%	100,00	5.528.809.126	100,00%	96,43%	Dinas Kesehatan
193	1.02.03.2.01	Kegiatan Pemberian Izin Praktik Tenaga Kesehatan di Wilayah Kabupaten/Kota	Persentase nakes yang berijin	%	100,00	138.611.178	100,00	105.804.450	100,00	43.207.700	100,00	2.850.000	100,00	4.275.000	100,00%	9,89%	100,00	283.097.800	100,00%	100,00%	Dinas Kesehatan
194	1.02.03.2.01.000	Pembinaan dan Pengawasan Tenaga Kesehatan serta Tindak Lanjut Perizinan Praktik Tenaga Kesehatan (DINAS KESEHATAN)	Jumlah Dokumen Hasil Pembinaan dan Pengawasan Tenaga Kesehatan serta Tindak Lanjut Perizinan Praktik Tenaga Kesehatan	Dokumen	12,00	138.611.178	6,00	105.804.450	3,00	43.207.700	1,00	2.850.000	1,00	4.275.000	33,33%	9,89%	11,00	846.536.300	91,67%	100,00%	Dinas Kesehatan
195	1.02.03.2.02	Kegiatan Perencanaan Kebutuhan dan Pendayagunaan Sumber Daya Manusia Kesehatan untuk UKP dan UKM di Wilayah Kabupaten/Kota	Persentase ketenagaan sesuai dengan kebutuhan	%	100,00	3.232.373.657	85,00	1.577.015.558	100,00	486.887.700	100,00	52.800.000	100,00	81.225.000	100,00%	16,68%	100,00	543.224.700	100,00%	16,81%	Dinas Kesehatan
196	1.02.03.2.02.000	Pemenuhan Kebutuhan Sumber Daya Manusia Kesehatan sesuai Standar (DINAS KESEHATAN)	Jumlah Sumber Daya Manusia Kesehatan yang Memenuhi Standar di Fasilitas Pelayanan Kesehatan (Fasyankes)	orang	######	2.090.848.297	454,00	1.537.825.558	420,00	455.532.700	420,00	52.800.000	420,00	81.225.000	100,00%	17,83%	420,00	199.752.200	38,18%	9,55%	Dinas Kesehatan
197	1.02.03.2.02.000	Pembinaan dan Pengawasan Sumber Daya Manusia Kesehatan (DINAS KESEHATAN)	Jumlah Dokumen Hasil Pembinaan dan Pengawasan Sumber daya manusia kesehatan	Dokumen	8,00	1.141.525.360	4,00	39.190.000	2,00	31.355.000			0,00		0,00%	0,00%	14,00	567.851.626	100,00%	49,74%	Dinas Kesehatan
198	1.02.03.2.03	Kegiatan Pengembangan Mutu dan Peningkatan Kompetensi Teknis Sumber Daya Manusia Kesehatan Tingkat Daerah Kabupaten/Kota	Persentase SDM kesehatan yang mengikuti bimtek, diklat, kursus singkat, simposium dan seminar terkait keilmuan bidang kesehatan (SDM Kesehatan) (%)	%	70,00	2.362.587.707	60,53	1.685.847.850	70,00	624.379.600	18,00	115.680.000	18,00	115.680.000	25,71%	18,53%	18,00	305.421.200	25,71%	12,93%	Dinas Kesehatan
199	1.02.03.2.03.000	Pengembangan Mutu dan Peningkatan Kompetensi Teknis Sumber Daya Manusia Kesehatan Tingkat Daerah Kabupaten/Kota (DINAS KESEHATAN)	Jumlah Sumber Daya Manusia Kesehatan Tingkat Daerah Kabupaten/Kota yang Ditingkatkan Mutu dan Kompetensinya	orang	760,00	2.362.587.707	422,00	1.685.847.850	153,00	624.379.600	28,00	115.680.000	28,00	115.680.000	18,30%	18,53%	34,00	1.651.677.032	4,47%	69,91%	Dinas Kesehatan
200	1.02.04	Program Sediaan Farmasi , Alat Kesehatan dan Makanan Minuman (PSDK)	Persentase sarana pelayanan kefarmasian, alat kesehatan dan makanan minuman yang memenuhi syarat	%	86,00	1.425.926.947	92,21	679.782.227	85,00	619.946.113	85,00	6.903.200	85,00	6.903.200	100,00%	1,11%	85,00	43.346.204.701	98,84%	100,00%	Dinas Kesehatan

No	Kode Rekening	Urusan / Bidang Urusan Pemerintahan Daerah Dan Program / Kegiatan / Sub Kegiatan	Indikator Kinerja Program (Outcome) / Kegiatan (Output Kegiatan) / Sub Kegiatan (Output	Satuan	Target Renstra Perangkat Daerah pada Tahun 2025		Realisasi Capaian Kinerja Renstra Perangkat Daerah		Target Kinerja dan Anggaran RKPD		Realisasi Kinerja pada Triwulan Tahun 2025		Realisasi Capaian Kinerja dan Anggaran Renja yang		Tingkat Capaian Kinerja dan Realisasi Anggaran Renja Tahun		Realisasi Kinerja dan Anggaran Renstra s/d Tahun 2025		Tingkat Capaian Kinerja dan Realisasi Anggaran Renstra s/d		PD Penanggung Jawab
					K	Rp	K	Rp	K	Rp	K	Rp	K	Rp	K	Rp	K	Rp	K	Rp	
1	2	3	4		5		6		7				12		13		14 = 6 + 12		15 = 14 / 5 x 100 %		
201	1.02.04.2.01	Kegiatan Pemberian Izin Apotek, Toko Obat, Toko Alat Kesehatan dan Optikal, Usaha Mikro Obat Tradisional (UMOT)	Persentase pemberian izin apotek, toko obat, toko alat kesehatan dan optikal serta usaha mikro obat tradisonal	%	93,00	384.242.147	100,00	143.359.852	93,00	151.074.113	100,00		100,00		100,00%	0,00%	100,00	3.600.000	100,00%	0,94%	Dinas Kesehatan
202	1.02.04.2.01.000	Pengendalian dan Pengawasan serta Tindak Lanjut Pengawasan Perizinan Apotek, Toko Obat, Toko Alat Kesehatan dan Optikal, Usaha Mikro Obat Tradisional (UMOT) (DINAS KESEHATAN)	Jumlah Dokumen Hasil Pengendalian dan Pengawasan serta Tindak Lanjut Pengawasan Perizinan Apotek, Toko Obat, Toko Alat Kesehatan, dan Optikal, Usaha Mikro Obat Tradisional (UMOT)	Dokumen	210,00	384.242.147	164,00	119.590.034	120,00	151.074.113	26,00		26,00		21,67%	0,00%	39,00	209.465.737	18,57%	54,51%	Dinas Kesehatan
203	1.02.04.2.03	Kegiatan Penerbitan Sertifikat Produksi Pangan Industri Rumah Tangga dan Nomor P-IRT sebagai Izin Produksi, untuk Produk Makanan Minuman Tertentu yang Dapat Diproduksi oleh Industri Rumah Tangga	Jumlah penerbitan sertifikat produksi pangan industri rumah tangga dan nomer P-IRT	Sertifikat	400,00	492.774.000	187,00	310.341.375	130,00	245.791.000	33,00	3.850.000	33,00	3.850.000	25,38%	1,57%	46,00	12.403.929.771	11,50%	100,00%	Dinas Kesehatan
204	1.02.04.2.03.000	Pengendalian dan Pengawasan Serta Tindak Lanjut Pengawasan Sertifikat Produksi Pangan Industri Rumah Tangga dan Nomor P-IRT Sebagai Izin Produksi, untuk Produk Makanan Minuman Tertentu yang Dapat Diproduksi oleh Industri Rumah Tangga	Jumlah Dokumen hasil pengendalian dan pengawasan serta tindak lanjut pengawasan sertifikat produksi pangan industri rumah tangga dan nomor P-IRT sebagai izin produksi, untuk produk makanan minuman tertentu yang dapat diproduksi oleh industri rumah ta	Dokumen	240,00	492.774.000	134,00	310.341.375	130,00	245.791.000	33,00	3.850.000	33,00	3.850.000	25,38%	1,57%	53,33	304.892.814	22,22%	61,87%	Dinas Kesehatan
205	1.02.04.2.06	Kegiatan Pemeriksaan dan Tindak Lanjut hasil pemeriksaan Post Market Pada Produksi dan Produk Makanan Minuman Industri Rumah Tangga	Jumlah Frekuensi Pemeriksaan Post market Produk Makmin	Kali	10,00	548.910.800	2,00	226.081.000	2,00	223.081.000		3.053.200	0,00	3.053.200	0,00%	1,37%	12,00	373.655.064	100,00%	68,07%	Dinas Kesehatan
206	1.02.04.2.06.000	Pemeriksaan Post Market pada Produk Makanan Minuman Industri Rumah Tangga yang beredar dan pengawasan serta tindak lanjut Pengawasan (DINAS KESEHATAN)	Jumlah Produk dan Sarana Produksi Makanan- Minuman Industri Rumah Tangga Beredar yang Dilakukan Pemeriksaan Post Market dalam rangka Tindak Lanjut Pengawasan	Unit	400,00	548.910.800	100,00	226.081.000	100,00	223.081.000	30,00	3.053.200	30,00	3.053.200	30,00%	1,37%	77,00	60.464.200	19,25%	11,02%	Dinas Kesehatan
207	1.02.05	Program Pemberdayaan Masyarakat Bidang Kesehatan	Persentase kelurahan siaga aktif purnama mandiri	%	75,00	12.658.596.926	58,82	6.618.944.550	70,00	5.285.650.121	0,00	824.415.898	0,00	825.215.898	0,00%	15,61%	0,00	1.870.142.398	0,00%	14,77%	Dinas Kesehatan
208	1.02.05.2.01	Kegiatan Advokasi, Pemberdayaan, Kemitraan, Peningkatan Peran serta Masyarakat dan Lintas Sektor Tingkat Daerah Kabupaten/ Kota	Jumlah kebijakan terkait Germas yang dikeluarkan oleh Kepala Daerah di 5 kluster	Kebijakan	10,00	10.903.130.360	4,00	5.502.845.930	2,00	4.574.468.021	0,00	823.915.898	0,00	823.915.898	0,00%	18,01%	964,57	2.424.877.713	100,00%	22,24%	Dinas Kesehatan
209	1.02.05.2.01.000	Peningkatan Upaya Promosi Kesehatan, Advokasi, Kemitraan dan Pemberdayaan Masyarakat (DINAS KESEHATAN)	Jumlah Dokumen Promosi Kesehatan, Advokasi, Kemitraan dan Pemberdayaan Masyarakat	Dokumen	4,00	10.903.130.360	3,00	5.502.845.930	4,00	4.574.468.021	1,00	823.915.898	1,00	823.915.898	25,00%	18,01%	314,50	1.192.478.917	100,00%	10,94%	Dinas Kesehatan
210	1.02.05.2.02	Kegiatan Pelaksanaan sehat dalam rangka Promotif Prefentif Tingkat Daerah Kabupaten / Kota	Persentase rumah tangga sehat	%	65,00	72.477.400	53,14	98.022.220	62,00	54.906.000	0,00	500.000	0,00	1.300.000	0,00%	2,37%	0,00	60.570.240	0,00%	83,57%	Dinas Kesehatan
211	1.02.05.2.02.000	Penyelenggaraan Promosi Kesehatan dan Gerakan Hidup Bersih dan Sehat	Jumlah Dokumen Hasil Penyelenggaraan Promosi Kesehatan dan Gerakan Hidup Bersih dan Sehat	Dokumen	8,00	72.477.400	4,00	98.022.220	3,00	54.906.000	0,00	500.000	0,00	1.300.000	0,00%	2,37%	18,00	369.431.449	100,00%	100,00%	Dinas Kesehatan
212	1.02.05.2.03	Kegiatan Pengembangan dan Pelaksanaan Upaya Kesehatan Bersumber daya Masyarakat (UKBM) Tingkat Daerah Kabupaten/Kota	Persentase UKBM dengan strata Purnama dan Mandiri	%	95,00	1.682.989.166	96,43	1.018.076.400	94,00	656.276.100	0,00		0,00		0,00%	0,00%	0,00	704.133.400	0,00%	41,84%	Dinas Kesehatan
213	1.02.05.2.03.000	Bimbingan Teknis Dan Supervisi Pengembangan Dan Pelaksanaan Upaya Kesehatan Bersumber Daya Masyarakat (UKBM) (DINAS KESEHATAN)	Jumlah Dokumen Hasil Bimbingan Teknis dan Supervisi Upaya Kesehatan Bersumber Daya Masyarakat (UKBM)	Dokumen	20,00	1.682.989.166	10,00	1.018.076.400	4,00	656.276.100	1,00		1,00		25,00%	0,00%	245,00	122.639.650	100,00%	7,29%	Dinas Kesehatan
214		Sasaran 1.1 Meningkatnya sistem tata kelola pemerintahan yang baik dalam menjamin pelayanan prima	Nilai SAKIP SKPD		84,50		83,80		84,00				0,00		0,00%	0,00%	0,00		0,00%	0,00%	RSUD. dr. R. Soedarsono
215		Sasaran 1.1 Meningkatnya sistem tata kelola pemerintahan yang baik dalam menjamin pelayanan prima	Persentase temuan yang ditindaklanjuti	persen	100,00		100,00		100,00				0,00		0,00%	0,00%	0,00		0,00%	0,00%	RSUD. dr. R. Soedarsono

No	Kode Rekening	Urusan / Bidang Urusan Pemerintahan Daerah Dan Program / Kegiatan / Sub Kegiatan	Indikator Kinerja Program (Outcome) / Kegiatan (Output Kegiatan) / Sub Kegiatan (Output	Satuan	Target Renstra Perangkat Daerah pada Tahun 2025		Realisasi Capaian Kinerja Renstra Perangkat Daerah		Target Kinerja dan Anggaran RKPD		Realisasi Kinerja pada Triwulan Tahun 2025		Realisasi Capaian Kinerja dan Anggaran Renja yang		Tingkat Capaian Kinerja dan Realisasi Anggaran Renja Tahun		Realisasi Kinerja dan Anggaran Renstra s/d Tahun 2025		Tingkat Capaian Kinerja dan Realisasi Anggaran Renstra s/d		PD Penanggung Jawab
					K	Rp	K	Rp	K	Rp	K	Rp	K	Rp	K	Rp	K	Rp	K	Rp	
1	2	3	4		5		6		7				12		13		14 = 6 + 12		15 = 14 / 5 x 100 %		
216		Sasaran 1.2 Terwujudnya pelayanan kesehatan lanjutan yang berkualitas kepada masyarakat	Persentase Ketercapaian Indikator Nasional Mutu Rumah Sakit	Persen	92,99		84,62		84,51				0,00		0,00%	0,00%	0,00		0,00%	0,00%	RSUD. dr. R. Soedarsono
217		Sasaran 2.1 Meningkatnya pemenuhan standar pelayanan minimal di rumah sakit	Persentase Peningkatan Capaian Indikator SPM	Persen	2,30		2,50		2,25				0,00		0,00%	0,00%	0,00		0,00%	0,00%	RSUD. dr. R. Soedarsono
218		Tujuan 1 Meningkatkan kesehatan masyarakat melalui kinerja rumah sakit	Indeks Kepuasaan Masyarakat (IKM)	Persen	85,98		82,99		81,27		83,02		83,02		100,00%	0,00%	83,02		96,56%	0,00%	RSUD. dr. R. Soedarsono
219		Tujuan 2 Meningkatkan Kualitas Manajerial Rumah Sakit	Nilai Akreditasi Rumah Sakit		89,70		89,70		89,65				0,00		0,00%	0,00%	0,00		0,00%	0,00%	RSUD. dr. R. Soedarsono
220	1.02.01	PROGRAM PENUNJANG URUSAN PERMERINTAHAN DAERAH KABUPATEN/KOTA	Cost Recovery Rate (CRR)	Persen	108,77	344.483.580.422	0,00		107,69	103.453.937.324	102,61	20.971.350.254	102,61	20.971.350.254	95,28%	20,27%	102,61	22.377.838.787	94,34%	6,50%	RSUD. dr. R. Soedarsono
			Persentase kebutuhan penunjang pemerintahan yang terfasilitasi	Persen	100,00		100,00		0,00				0,00		0,00%		0,00		0,00%		RSUD. dr. R. Soedarsono
221	1.02.01.2.02	Kegiatan Administrasi Keuangan Perangkat Daerah	Persentase laporan keuangan yang tersusun tepat waktu	Persen	100,00	48.046.247.095	100,00	22.878.331.737	0,00				0,00		0,00%	0,00%	0,00	57.393.019.193	0,00%	100,00%	RSUD. dr. R. Soedarsono
222	1.02.01.2.02.000	Penyediaan gaji tunjangan ASN	Jumlah pegawai negeri sipil RSUD dr.R.Soedarsono yang terbayarkan gajinya setiap bulan	orang	356,00	48.046.247.095	356,00	22.878.331.737	0,00				0,00		0,00%	0,00%	0,00	57.505.116.226	0,00%	100,00%	RSUD. dr. R. Soedarsono
223	1.02.01.2.08.000	Sub Kegiatan Penyediaan Jasa Tenaga Pendukung Perkantoran	Jumlah laporan penyediaan jasa pelayanan umum kantor yang disediakan	dokumen	24,00	1.725.358.650	0,00	625.525.000	0,00				0,00		0,00%	0,00%	0,00	671.842.400	0,00%	38,94%	RSUD. dr. R. Soedarsono
224	1.02.01.2.10	Kegiatan Peningkatan Pelayanan BLUD	Sales Growth Rate (SGR)	Persen	7,37	294.711.974.677	1,75	156.079.661.146	3,88	103.453.937.324	-0,15	20.971.350.254	-0,15	20.971.350.254	0,00%	20,27%	-0,15	21.292.469.694	0,00%	7,22%	RSUD. dr. R. Soedarsono
225	1.02.01.2.10.01	Sub Kegiatan Pelayanan dan Penunjang Pelayanan BLUD	Jumlah BLUD yang Menyediakan Pelayanan dan Penunjang Kesehatan	Unit Kerja	4,00	294.711.974.677	1,00	156.079.661.146	12,00	103.453.937.324		20.971.350.254	0,00	20.971.350.254	0,00%	20,27%	0,00	21.109.595.144	0,00%	7,16%	RSUD. dr. R. Soedarsono
226	1.02.01.2.10.01.(	Sub Sub Kegiatan Penyusunan dokumen perencanaan BLUD	Jumlah dokumen perencanaan kinerja rumah sakit yang disusun	Dokumen	20,00	329.457.500	3,00	373.810.825	4,00	126.567.100	0,00	1.831.900	0,00	1.831.900	0,00%	1,45%	0,00	7.429.600	0,00%	2,26%	RSUD. dr. R. Soedarsono
227	1.02.01.2.10.01.(	Sub Sub Kegiatan Evaluasi Kienrja BLUD	Jumlah Dokumen SAK di Unit Pelayanan Keperawatan yang Direview	dokumen	160,00		0,00		32,00				0,00		0,00%	0,00%	399,00	16.122.641.345	100,00%	0,00%	RSUD. dr. R. Soedarsono
			Jumlah Rekomendasi Atas Hasil Audit Keuangan dan Audit Kinerja Rumah Sakit oleh Auditor	rekomendas	20,00		12,00		4,00		1,00		1,00		25,00%		315,00		100,00%		RSUD. dr. R. Soedarsono
			Jumlah dokumen monitoring dan evaluasi perencanaan kinerja rumah sakit yang disusun	dokumen	12,00		4,00		4,00		0,00		0,00		0,00%		0,00		0,00%		RSUD. dr. R. Soedarsono
228	1.02.01.2.10.01.(	Sub Sub Kegiatan Penyediaan Gaji dan Tunjangan ASN	Jumlah tenaga ASN rumah sakit yang memperoleh insentif jasa pelayanan (remunerasi)	Pegawai	405,00	90.255.889.593	342,00	35.138.490.911	360,00	20.988.480.085	333,00	4.760.846.793	333,00	4.760.846.793	92,50%	22,68%	333,00	4.793.077.793	82,22%	5,31%	RSUD. dr. R. Soedarsono
229	1.02.01.2.10.01.(	Sub Sub Penyediaan gaji dan tunjangan non ASN	Jumlah tenaga Non ASN rumah sakit yang memperoleh gaji dan tunjangan	Pegawai	405,00	62.817.518.630	415,00	40.297.490.134	443,00	21.037.036.000	413,00	5.718.538.526	413,00	5.718.538.526	93,23%	27,18%	413,00	6.023.578.786	100,00%	9,59%	RSUD. dr. R. Soedarsono
230	1.02.01.2.10.01.(	Sub Sub Kegiatan Koordinasi dan Pelaksanaan Akuntansi BLUD	Jumlah orang yang terfasilitasi dalam kegiatan koordinasi	orang	300,00	52.200.000	60,00	172.613.514	100,00	62.000.000	0,00		0,00		0,00%	0,00%	133,53	6.484.181.079	44,51%	100,00%	RSUD. dr. R. Soedarsono
231	1.02.01.2.10.01.(	Sub Sub Kegiatan Pembinaan, pengawasan, dan pengendalian barang milik daerah pada SKPD dan BLUD	Jumlah barang milik daerah yang dikendalikan	kegiatan	6,00	58.235.000	0,00		3,00	12.260.000	0,00		0,00		0,00%	0,00%	0,00	2.866.120.369	0,00%	100,00%	RSUD. dr. R. Soedarsono
232	1.02.01.2.10.01.(	Sub Sub Kegiatan Analisa dan pengembangan pendapatan BLUD serta penyusunan kebijakan pendapatan BLUD	Jumlah pengembangan pendapatan dan penyusunan kebijakan yang terlaksana	kegiatan	3,00	58.680.000	0,00		1,00	14.400.000	0,00		0,00		0,00%	0,00%	0,00	1.245.058.435	0,00%	100,00%	RSUD. dr. R. Soedarsono
233	1.02.01.2.10.01.(	Sub Sub Kegiatan Pengadaan pakaian dinas beserta atribut kelengkapannya	Jumlah seragam yang dibeli	Jenis	4,00	1.087.319.705	2,00	16.650.000	2,00	400.000.000	0,00		0,00		0,00%	0,00%	406,00	1.178.015.454	100,00%	100,00%	RSUD. dr. R. Soedarsono
234	1.02.01.2.10.01.(	sub sub kegiatan monitoring, evaluasi, dan penilaian kinerja pegawai	Jumlah tenaga perawat yang melakukan kegiatan supervisi di pelayanan rawat inap	Orang	200,00	23.285.600	60,00	8.150.000	60,00	9.480.000	0,00		0,00		0,00%	0,00%	0,00	3.709.168.070	0,00%	100,00%	RSUD. dr. R. Soedarsono
235	1.02.01.2.10.01.(	Sub Sub Kegiatan Pendidikan dan Pelatihan Pegawai Berdasarkan Tugas dan Fungsi	Jumlah pegawai mengikuti inhouse pendidikan	orang	2,00		0,00		1,00	100.000.000	0,00		0,00		0,00%	0,00%	0,00	216.041.700	0,00%	0,00%	RSUD. dr. R. Soedarsono
236	1.02.01.2.10.01.(	Sub Sub kegiatan penyediaan komponen instalasi listrik/penerangan bangunan kantor	Jumlah komponen instalasi air	paket	2,00		0,00		1,00		1,00		1,00		100,00%	0,00%	1,00	95.343.728	50,00%	0,00%	RSUD. dr. R. Soedarsono
			Jumlah komponen instalasi listrik yang disediakan	jenis	89,00		191,00		4,00		3,00		3,00		75,00%		19,00		21,35%		RSUD. dr. R. Soedarsono
			Jumlah pompa yang disediakan	jenis	2,00		3,00		4,00		2,00		2,00		50,00%		19,32		100,00%		RSUD. dr. R. Soedarsono
			jumlah peralatan rumah tangga yang tersedia	jenis	8,00		7,00		7,00		1,00		1,00		14,29%		1.327,42		100,00%		RSUD. dr. R. Soedarsono
237	1.02.01.2.10.01.(	Sub Sub Kegiatan Penyediaan Peralatan dan Perlengkapan Kantor	jumlah peralatan dan perlengkapan kantor yang dibeli	jenis	20,00	1.352.595.632	6,00	2.215.098.001	85,00	1.007.280.489	40,00	415.770.000	40,00	415.770.000	47,06%	41,28%	40,00	1.852.913.476	100,00%	100,00%	RSUD. dr. R. Soedarsono

No	Kode Rekening	Urusan / Bidang Urusan Pemerintahan Daerah Dan Program / Kegiatan / Sub Kegiatan	Indikator Kinerja Program (Outcome) / Kegiatan (Output Kegiatan) / Sub Kegiatan (Output	Satuan	Target Renstra Perangkat Daerah pada Tahun 2025		Realisasi Capaian Kinerja Renstra Perangkat Daerah		Target Kinerja dan Anggaran RKPD		Realisasi Kinerja pada Triwulan Tahun 2025		Realisasi Capaian Kinerja dan Anggaran Renja yang		Tingkat Capaian Kinerja dan Realisasi Anggaran Renja Tahun		Realisasi Kinerja dan Anggaran Renstra s/d Tahun 2025		Tingkat Capaian Kinerja dan Realisasi Anggaran Renstra s/d		PD Penanggung Jawab
					K	Rp	K	Rp	K	Rp	K	Rp	K	Rp	K	Rp	K	Rp	K	Rp	
1	2	3	4		5		6		7				12		13		14 = 6 + 12		15 = 14 / 5 x 100 %		
238	1.02.01.2.10.01.0	Sub Sub Kegiatan Penyediaan peralatan rumah tangga	Jumlah komponen peralatan rumah tangga yang dibeli	jenis	126,00		126,00		126,00	656.386.000	36,00	171.824.000	36,00	171.824.000	28,57%	26,18%	36,00	1.267.415.011	28,57%	0,00%	RSUD. dr. R. Soedarsono
239	1.02.01.2.10.01.0	Sub Sub Kegiatan Penyediaan barang cetak dan penggandaan	Jumlah cetakan dan penggandaan yang tersedia menurut jenisnya	jenis	120,00	1.099.931.250	27,00	748.413.660	25,00	383.400.000	8,00	27.558.200	8,00	27.558.200	32,00%	7,19%	8,00	1.248.858.926	6,67%	100,00%	RSUD. dr. R. Soedarsono
240	1.02.01.2.10.01.0	Sub Sub Kegiatan Fasilitasi Kunjungan Tamu	Jumlah tamu yang terfasilitasi	Orang	######	35.650.450	775,00	29.822.000	450,00	25.000.000	75,00	4.155.500	75,00	4.155.500	16,67%	16,62%	147,00	1.048.011.006	13,13%	100,00%	RSUD. dr. R. Soedarsono
241	1.02.01.2.10.01.0	Sub Sub Kegiatan Penyelenggaraan rapat koordinasi dan konsultasi SKPD dan/atau BLUD	Jumlah orang yang terfasilitasi	orang/kali	######	482.179.613	######	369.769.660	######	322.250.000	764,00	43.608.707	764,00	43.608.707	16,93%	13,53%	826,00	105.839.807	8,31%	21,95%	RSUD. dr. R. Soedarsono
242	1.02.01.2.10.01.0	Sub Sub Kegiatan Penatausahaan arsip dinamis pada SKPD dan/atau BLUD	Jumlah arsip yang dikendalikan	kegiatan	12,00	45.711.250	3,00	14.780.000	3,00	15.500.000	0,00		0,00		0,00%	0,00%	0,00	242.857.367	0,00%	100,00%	RSUD. dr. R. Soedarsono
243	1.02.01.2.10.01.0	Sub Sub Kegiatan Penyediaan Jasa Konsultan	Jumlah dokumen laporan konsultasi hukum	dokumen	2,00		0,00		1,00	60.000.000	0,00		0,00		0,00%	0,00%	0,00	335.958.052	0,00%	0,00%	RSUD. dr. R. Soedarsono
244	1.02.01.2.10.01.0	Sub Sub Kegiatan Pengadaan Mebel	Jumlah mebel yang dibeli	Unit	632,00	141.625.000	408,00	399.351.000	18,00	431.968.900	5,00	166.891.120	5,00	166.891.120	27,78%	38,63%	5,00	494.603.841	0,79%	100,00%	RSUD. dr. R. Soedarsono
245	1.02.01.2.10.01.0	Sub Sub Kegiatan Pengadaan peralatan dan Mesin Lainnya	Jumlah alat/instrumen kesehatan dan kedokteran yang dibeli	jenis	36,00	9.855.456.250	2,00	3.464.787.174	29,00	2.425.390.000	0,00		0,00		0,00%	0,00%	0,00	8.262.269.156	0,00%	83,83%	RSUD. dr. R. Soedarsono
246	1.02.01.2.10.01.0	Sub Sub Kegiatan Pengadaan Sarana dan Prasarana Pendukung Gedung Kantor Atau Bangunan Lainnya	Jumlah dokumen pengawasan yang disusun	dokumen	9,00		1,00		1,00				0,00		0,00%	0,00%	0,00	168.689.990	0,00%	0,00%	RSUD. dr. R. Soedarsono
			Jumlah dokumen perencanaan yang disusun	dokumen	6,00		2,00		1,00				0,00		0,00%		0,00		0,00%		RSUD. dr. R. Soedarsono
			Jumlah sarana prasarana pendukung yang dibangun	Unit	8,00		3,00		1,00		0,00		0,00		0,00%		11,95		100,00%		RSUD. dr. R. Soedarsono
247	1.02.01.2.10.01.0	Sub Sub Kegiatan Penyediaan Jasa Surat Menyurat	Jumlah materai yang tersedia dan pengiriman dokumen	Rekomendas	######	53.328.750	######	31.490.290	######	25.000.000	######	5.390.820	######	5.390.820	45,17%	21,56%	1.337,00	1.936.011.071	20,57%	100,00%	RSUD. dr. R. Soedarsono
248	1.02.01.2.10.01.0	Sub Sub Kegiatan Penyediaan Jasa komunikasi, Sumber Daya Air, dan Listrik	Jumlah Jasa Komunikasi, Listrik dan Air yang Tersedia	bulan	60,00	5.761.689.153	21,00	3.676.958.115	12,00	5.624.500.000	1,00	858.885.937	1,00	858.885.937	8,33%	15,27%	12,00	859.196.737	20,00%	14,91%	RSUD. dr. R. Soedarsono
249	1.02.01.2.10.01.0	Sub Sub Kegiatan Penyediaan Jasa Pelayanan Umum Kantor	Jumlah jasa outsourching yang dilaksanakan	paket	2,00		0,00		3,00	3.593.000.000	1,00	191.300.000	1,00	191.300.000	33,33%	5,32%	1,00	283.771.000	50,00%	0,00%	RSUD. dr. R. Soedarsono
250	1.02.01.2.10.01.0	Sub Sub Kegiatan Penyediaan Jasa Pemeliharaan, Biaya Pemeliharaan dan Pajak Kendaraan Perorangan Dinas atau Kendaraan Dinas Jabatan	Jumlah kendaraan dinas yang dipelihara dan terurus ijinnya selama 1 tahun	Unit	52,00	249.788.194	14,00	96.712.429	14,00	66.650.000	5,00	15.551.676	5,00	15.551.676	35,71%	23,33%	5,00	105.617.548.626	9,62%	100,00%	RSUD. dr. R. Soedarsono
251	1.02.01.2.10.01.0	Sub Sub Kegiatan Penyediaan Jasa Pemeliharaan, Biaya Pemeliharaan, Pajak dan Perizinan Kendaraan Dinas Operasional atau Lapangan	Jumlah kendaraan ambulans yang dipelihara dan terurus ijinnya selama 1 tahun	Unit	22,00	955.793.892	6,00	437.354.220	6,00	306.600.000	6,00	59.167.499	6,00	59.167.499	100,00%	19,30%	6,00	7.273.678.859	27,27%	100,00%	RSUD. dr. R. Soedarsono
252	1.02.01.2.10.01.0	Sub Sub kegiatan Penyediaan Jasa Pemeliharaan, Biaya Pemeliharaan dan Perizinan Alat Besar	Jumlah peralatan besar yang dipelihara dan terurus ijin selama 1 tahun	Unit	9,00	505.859.517	4,00	40.566.190	4,00	71.740.000	0,00		0,00		0,00%	0,00%	0,00	7.101.417.788	0,00%	100,00%	RSUD. dr. R. Soedarsono
253	1.02.01.2.10.01.0	Sub Sub Kegiatan Pemeliharaan Mebel	Jumlah Mebeler Rumah Sakit yang Dipelihara	unit	284,00	66.672.500	127,00	45.384.600	45,00	40.000.000	11,00	6.050.000	11,00	6.050.000	24,44%	15,13%	11,00	6.050.000	3,87%	9,07%	RSUD. dr. R. Soedarsono
254	1.02.01.2.10.01.0	Sub Sub Kegiatan Pemeliharaan Peralatan dan Mesin Lainnya	Jumlah jenis peralatan dan mesin lainnya yang dipelihara	jenis	14,00	958.035.000	42,00	323.261.811	9,00	966.982.600	1,00	31.124.800	1,00	31.124.800	11,11%	3,22%	63,75	99.095.870.450	100,00%	100,00%	RSUD. dr. R. Soedarsono
			Jumlah kontrak service	kontrak	2,00		0,00		1,00				0,00		0,00%		0,00		0,00%		RSUD. dr. R. Soedarsono
			Jumlah ruangan yang dipelihara	ruangan	8,00		0,00		4,00				0,00		0,00%		0,00		0,00%		RSUD. dr. R. Soedarsono
255	1.02.01.2.10.01.0	Sub Sub Kegiatan Pemeliharaan/Rehabilitasi Gedung Kantor dan Bangunan Lainnya	Jumlah dokumen pengawasan yang disusun	dokumen	15,00		5,00		2,00				0,00		0,00%	0,00%	0,00	327.194.248	0,00%	0,00%	RSUD. dr. R. Soedarsono
			Jumlah renovasi/rehabilitasi yang dilaksanakan	paket	18,00		6,00		2,00		1,00		1,00		50,00%		1,00		5,56%		RSUD. dr. R. Soedarsono
			Jumlah termin yang dibayar	paket	3,00		1,00		1,00				0,00		0,00%		0,00		0,00%		RSUD. dr. R. Soedarsono
256	1.02.01.2.10.01.0	Sub Sub kegiatan pemeliharaan/rehabilitasi sarana dan prasarana pendukung gedung kantor atau bangunan lainnya	Jumlah bulan tenaga kebersihan yang dibayarkan gajinya	bulan	36,00		12,00		12,00				0,00		0,00%	0,00%	428,00	24.604.843.846	100,00%	0,00%	RSUD. dr. R. Soedarsono
			Jumlah renovasi/rehabilitasi sarana dan prasarana rumah sakit yang dilaksanakan	paket	3,00		1,00		1,00		1,00		1,00		100,00%		1,00		33,33%		RSUD. dr. R. Soedarsono
257	1.02.01.2.10.01.0	Sub Sub Kegiatan Pelayanan Medik Umum	Jumlah kegiatan pemberdayaan manusia Kesehatan	kegiatan	3,00	152.705.000	0,00		4,00	809.500.000	4,00	160.921.521	4,00	160.921.521	100,00%	19,88%	67,00	333.535.035	100,00%	100,00%	RSUD. dr. R. Soedarsono
258	1.02.01.2.10.01.0	Sub Sub Kegiatan Asuhan Keperawatan Generalis	Jumlah tenaga perawat yang melakukan kegiatan asuhan keperawatan generalis	orang	120,00	107.108.750	0,00		50,00	35.000.000	0,00		0,00		0,00%	0,00%	0,00	8.542.638.798	0,00%	100,00%	RSUD. dr. R. Soedarsono
259	1.02.01.2.10.01.0	Sub Sub pelayanan farmasi	Jumlah obat yang dibeli menurut jenisnya	Jenis	748,00	53.467.288.788	689,00	22.525.073.757	720,00	12.000.000.000	720,00	3.516.837.074	720,00	3.516.837.074	100,00%	29,31%	720,00	3.516.837.074	96,26%	6,58%	RSUD. dr. R. Soedarsono
260	1.02.01.2.10.01.0	Sub Sub Kegiatan Pelayanan Laundry/Binatu	Jumlah bahan binatu yang disediakan	jenis	81,00		20,00		43,00				0,00		0,00%	0,00%	0,00	12.675.000	0,00%	0,00%	RSUD. dr. R. Soedarsono
			Jumlah bahan laundry yang dibeli menurut jenisnya	Jenis	7,00		7,00		8,00		0,00		0,00		0,00%		0,00		0,00%		RSUD. dr. R. Soedarsono

No	Kode Rekening	Urusan / Bidang Urusan Pemerintahan Daerah Dan Program / Kegiatan / Sub Kegiatan	Indikator Kinerja Program (Outcome) / Kegiatan (Output Kegiatan) / Sub Kegiatan (Output	Satuan	Target Renstra Perangkat Daerah pada Tahun 2025		Realisasi Capaian Kinerja Renstra Perangkat Daerah		Target Kinerja dan Anggaran RKPD		Realisasi Kinerja pada Triwulan Tahun 2025		Realisasi Capaian Kinerja dan Anggaran Renja yang		Tingkat Capaian Kinerja dan Realisasi Anggaran Renja Tahun		Realisasi Kinerja dan Anggaran Renstra s/d Tahun 2025		Tingkat Capaian Kinerja dan Realisasi Anggaran Renstra s/d		PD Penanggung Jawab
					K	Rp	K	Rp	K	Rp	K	Rp	K	Rp	K	Rp	K	Rp	K	Rp	
1	2	3	4		5		6		7				12		13		14 = 6 + 12		15 = 14 / 5 x 100 %		
261	1.02.01.2.10.01.(	Sub Sub Kegiatan Pengolahan Makanan/Gizi	Jumlah bahan makanan dan minuman bagi pasien yang dibeli menurut jenisnya	jenis	119,00	2.576.264.027	150,00	2.574.728.435	212,00	2.100.000.000	90,00	474.359.964	90,00	474.359.964	42,45%	22,59%	90,00	477.959.964	75,63%	18,55%	RSUD. dr. R. Soedarsono
262	1.02.01.2.10.01.(	Sub Sub Kegiatan Pemeliharaan Sarana Prasarana dan Alat Kesehatan	Jumlah alat kesehatan dan penunjang kesehatan yang terkalibrasi	jenis	60,00		0,00		30,00				0,00		0,00%	0,00%	192,00		100,00%	0,00%	RSUD. dr. R. Soedarsono
			Jumlah alat kesehatan dan penunjang kesehatan yang tersedia	Jenis	275,00		52,00		60,00		5,00		5,00		8,33%		5,00		1,82%		RSUD. dr. R. Soedarsono
263	1.02.01.2.10.01.(	Sub Sub Kegiatan Informasi dan Komunikasi	Jumlah Informasi dan Komunikasi yang dilayani	layanan	6,00	77.995.500	1,00	1.905.000	2,00	36.160.000	0,00	963.000	0,00	963.000	0,00%	2,66%	0,00	963.000	0,00%	1,23%	RSUD. dr. R. Soedarsono
			Jumlah rapat pembahasan penanganan pengaduan dan kerjasama dengan pihak lain	kali	30,00		5,00		20,00		4,00		4,00		20,00%		4,00		13,33%		RSUD. dr. R. Soedarsono
264	1.02.01.2.10.01.(	Sub Sub Kegiatan Pelayanan Pemulasaran Jenazah	Jumlah jenazah yang dirawat	orang	######	82.718.000	15,00	45.009.000	500,00	49.250.000	9,00	2.299.000	9,00	2.299.000	1,80%	4,67%	9,00	2.299.000	0,26%	2,78%	RSUD. dr. R. Soedarsono
265	1.02.01.2.10.01.(	Sub Sub Kegiatan Pelayanan nonmedik lainnya	Jumlah tenaga kerja rumah sakit di unit pelayanan yang mendapatkan swab rectal	orang	57,00		13,00		19,00				0,00		0,00%	0,00%	0,00	1.103.333.574	0,00%	0,00%	RSUD. dr. R. Soedarsono
			Jumlah tenaga kerja rumah sakit yang mendapatkan vaksin influenza	orang	######		0,00		420,00		0,00		0,00		0,00%		6,00		0,48%		RSUD. dr. R. Soedarsono
266	1.02.01.2.10.01.(	Sub Sub Kegiatan Pelaksanaan Akreditasi Rumah Sakit	Jumlah elemen penilaian akreditasi rumah sakit versi Kemenkes	elompok Ker	22,00	742.231.783	22,00	1.200.000	22,00	92.150.000	22,00	1.200.000	22,00	1.200.000	100,00%	1,30%	148,00	1.200.000	100,00%	0,16%	RSUD. dr. R. Soedarsono
267	1.02.01.2.10.01.(	Sub Sub Kegiatan Pengelolaan Sistem Informasi Kesehatan	Jumlah jenis alat dan bahan untuk mengelola sistem informasi manajemen rumah sakit	jenis	35,00	1.129.999.475	76,00	768.395.363	22,00	438.280.000	19,00	118.035.000	19,00	118.035.000	86,36%	26,93%	46,00	599.305.150	100,00%	53,04%	RSUD. dr. R. Soedarsono
			Jumlah langganan cloud server untuk penyimpanan aplikasi sistem informasi rumah sakit	bulan	24,00		0,00		12,00				0,00		0,00%		438,57		100,00%		RSUD. dr. R. Soedarsono
268	1.02.01.2.10.01.(	Sub Sub Kegiatan Pengadaan alat/ perangkat sistem informasi kesehatan dan jaringan internet	Jumlah instalasi jaringan untuk mendukung sistem informasi rumah sakit	paket	4,00		0,00		2,00				0,00		0,00%	0,00%	0,00	14.780.000	0,00%	0,00%	RSUD. dr. R. Soedarsono
			Jumlah peralatan untuk mendukung sistem informasi kesehatan dan jaringan internet rumah sakit	jenis	12,00		86,00		11,00		0,00		0,00		0,00%		3.115,00		100,00%		RSUD. dr. R. Soedarsono
269	1.02.01.2.10.01.(	Sub Sub Kegiatan Pengendalian dan Pengawasan serta Tindak Lanjut Pengawasan Perizinan Rumah Sakit Kelas C, D dan Fasilitas Pelayanan Kesehatan Lainnya	Jumlah izin yang diterbitkan	paket	3,00	730.600.000	2,00	17.659.000	2,00	186.000.000	0,00		0,00		0,00%	0,00%	0,00	4.007.683.269	0,00%	100,00%	RSUD. dr. R. Soedarsono
			Jumlah jasa konsultasi perizinan bangunan gedung	jasa	3,00		2,00		1,00				0,00		0,00%		4,00		100,00%		RSUD. dr. R. Soedarsono
			Jumlah rapat pembahasan perizinan	kali	12,00		0,00		4,00				0,00		0,00%		10,00		83,33%		RSUD. dr. R. Soedarsono
270	1.02.01.2.10.01.(	Sub Sub Kegiatan Peningkatan Mutu Pelayanan Rumah Sakit	Jumlah jasa konsultasi pelaksanaan Survei Kepuasan Mmasyarakat (SKM)	paket	2,00		0,00		1,00		1,00		1,00		100,00%	0,00%	1,00	3.079.854.316	50,00%	0,00%	RSUD. dr. R. Soedarsono
			Jumlah pelaksanaan pemantapan mutu eksternal (PME)	paket	4,00		0,00		2,00		2,00		2,00		100,00%		2,00		50,00%		RSUD. dr. R. Soedarsono
			Jumlah pemeriksaan kesehatan lingkungan rumah sakit menurut jenisnya	Jenis	16,00		1,00		12,00		2,00		2,00		16,67%		2,00		12,50%		RSUD. dr. R. Soedarsono
			Jumlah pengelolaan limbah menurut jenisnya	Jenis	2,00		4,00		4,00		4,00		4,00		100,00%		4,00		100,00%		RSUD. dr. R. Soedarsono
271	1.02.01.2.10.01.(	Sub Sub Kegiatan Pemenuhan Kebutuhan Sumber Daya Manusia Kesehatan Sesuai Standar	Jumlah dokumen SOP yang dicetak	eksemplar	64,00		0,00		32,00	50.000.000	0,00		0,00		0,00%	0,00%	15,00	87.960.568	23,44%	0,00%	RSUD. dr. R. Soedarsono
272	1.02.01.2.10.01.(	Sub Sub Kegiatan Pembinaan dan Pengawasan Sumber Daya Manusia Kesehatan	Jumlah pegawai yang mengikuti Ex House Training	Orang	138,00		142,00		35,00		26,00		26,00		74,29%	0,00%	26,00	21.006.534	18,84%	0,00%	RSUD. dr. R. Soedarsono
			Jumlah pegawai yang mengikuti In House training	Orang	######		391,00		350,00		0,00		0,00		0,00%		0,00		0,00%		RSUD. dr. R. Soedarsono
273	1.02.01.2.10.01.(	Sub Sub Kegiatan Peningkatan Upaya Promosi Kesehatan, Advokasi, Kemitraan dan Pemberdayaan Masyarakat	Jumlah acara/event/kegiatan yang dilaksanakan	aket kegiata	6,00		3,00		4,00				0,00		0,00%	0,00%	0,00	244.549.561	0,00%	0,00%	RSUD. dr. R. Soedarsono
			Jumlah media promosi kesehatan	Media	12,00		9,00		13,00		7,00		7,00		53,85%		7,00		58,33%		RSUD. dr. R. Soedarsono
274	1.02.01.2.10.01.(	Sub Sub Kegiatan Pengadaan Bahan Habis Pakai	Jumlah bahan dan alat laboratorium yang dibeli menurut jenisnya	Jenis	165,00		154,00		204,00		153,00		153,00		75,00%	0,00%	153,00	131.592.725	92,73%	0,00%	RSUD. dr. R. Soedarsono
			Jumlah bahan dan alat radiologi yang dibeli menurut jenisnya	Jenis	2,00		2,00		2,00		2,00		2,00		100,00%		2,00		100,00%		RSUD. dr. R. Soedarsono
			Jumlah bahan habis pakai, darah, dan oksigen yang dibeli menurut jenisnya	Jenis	507,00		512,00		512,00		383,00		383,00		74,80%		383,00		75,54%		RSUD. dr. R. Soedarsono

No	Kode Rekening	Urusan / Bidang Urusan Pemerintahan Daerah Dan Program / Kegiatan / Sub Kegiatan	Indikator Kinerja Program (Outcome) / Kegiatan (Output Kegiatan) / Sub Kegiatan (Output	Satuan	Target Renstra Perangkat Daerah pada Tahun 2025		Realisasi Capaian Kinerja Renstra Perangkat Daerah		Target Kinerja dan Anggaran RKPD		Realisasi Kinerja pada Triwulan Tahun 2025		Realisasi Capaian Kinerja dan Anggaran Renja yang		Tingkat Capaian Kinerja dan Realisasi Anggaran Renja Tahun		Realisasi Kinerja dan Anggaran Renstra s/d Tahun 2025		Tingkat Capaian Kinerja dan Realisasi Anggaran Renstra s/d		PD Penanggung Jawab
					K	Rp	K	Rp	K	Rp	K	Rp	K	Rp	K	Rp	K	Rp	K	Rp	
1	2	3	4		5		6		7				12		13		14 = 6 + 12		15 = 14 / 5 x 100 %		
275	1.02.01.2.10.01.(	Sub Sub Kegiatan Pembinaan Pelaksanaan Upaya Pelayanan Kesehatan	Jumlah kegiatan Pemberdayaan Komite Etik dan Hukum	Kegiatan	2,00		1,00		2,00				0,00		0,00%	0,00%	75,00	970.299.669	100,00%	0,00%	RSUD. dr. R. Soedarsono
			Jumlah kegiatan Pemberdayaan Komite Farmasi	Kegiatan	5,00		2,00		2,00				0,00		0,00%		148,00		100,00%		RSUD. dr. R. Soedarsono
			Jumlah kegiatan Pemberdayaan Komite K3RS	Kegiatan	5,00		2,00		4,00				0,00		0,00%		10,00		100,00%		RSUD. dr. R. Soedarsono
			Jumlah kegiatan Pemberdayaan Komite Keperawatan	Kegiatan	5,00		2,00		2,00				0,00		0,00%		307,00		100,00%		RSUD. dr. R. Soedarsono
			Jumlah kegiatan Pemberdayaan Komite Medik	Kegiatan	6,00		2,00		2,00		1,00		1,00		50,00%		10,00		100,00%		RSUD. dr. R. Soedarsono
			Jumlah kegiatan Pemberdayaan Komite Mutu dan Keselamatan Pasien (PMKP)	Kegiatan	7,00		3,00		4,00				0,00		0,00%		709,00		100,00%		RSUD. dr. R. Soedarsono
			Jumlah kegiatan Pemberdayaan Komite PPI	Kegiatan	7,00		4,00		4,00		1,00		1,00		25,00%		7,00		100,00%		RSUD. dr. R. Soedarsono
			Jumlah kegiatan Pemberdayaan Komite PPRA	Kegiatan	2,00		2,00		4,00				0,00		0,00%		156,00		100,00%		RSUD. dr. R. Soedarsono
			Jumlah kegiatan Pemberdayaan Komite Tenaga Kesehatan lainnya	Kegiatan	5,00		1,00		2,00				0,00		0,00%		26,00		100,00%		RSUD. dr. R. Soedarsono
			Jumlah kegiatan Pemberdayaan Unit Klaim dan Jaminan	kegiatan	1,00		1,00		12,00				0,00		0,00%		29,00		100,00%		RSUD. dr. R. Soedarsono
			Jumlah rekomendasi atas kinerja rumah sakit oleh Dewan Pengawas	Rekomendas	20,00		0,00		4,00				0,00		0,00%		9,00		45,00%		RSUD. dr. R. Soedarsono
276	1.02.02	PROGRAM PEMENUHAN UPAYA KESEHATAN PERORANGAN DAN UPAYA KESEHATAN MASYARAKAT	Persentase indikator SPM yang tercapai sesuai standar	persen	92,93	128.659.055.244	0,00		90,84	7.107.869.396	90,90		90,90		100,00%	0,00%	90,90	20.005.000	97,82%	0,02%	RSUD. dr. R. Soedarsono
277	1.02.02.2.01	Kegiatan Penyediaan Fasilitas Pelayanan Kesehatan untuk UKM dan UKP Kewenangan Daerah Kabupaten/Kota	persentase ketersediaan sarana, prasarana dan peralatan kedokteran rumah sakit	persen	100,00	128.659.055.244	0,00		100,00	7.107.869.396			0,00		0,00%	0,00%	1.615,00	135.497.289	100,00%	0,11%	RSUD. dr. R. Soedarsono
278	1.02.02.2.01.12	Sub Kegiatan Rehabilitasi dan Pemeliharaan Rumah Sakit	Jumlah sarana, prasarana dan alat kesehatan yang telah dilakukan program rehabilitasi dan pemeliharaan oleh rumah sakit	unit	2,00		0,00		1,00	775.692.000			0,00		0,00%	0,00%	0,00	77.979.600	0,00%	0,00%	RSUD. dr. R. Soedarsono
279	1.02.02.2.01.14.(	Sub Kegiatan Pengadaan alat kesehatan/alat penunjang medik fasilitas pelayanan kesehatan	Jumlah Alat Kesehatan/Alat Penunjang Medik Fasilitas Pelayanan Kesehatan yang Disediakan	unit	60,00	128.659.055.244	0,00		5,00	6.332.177.396			0,00		0,00%	0,00%	113,00	16.479.100	100,00%	0,01%	RSUD. dr. R. Soedarsono
280		Sasaran 1 Meningkatnya sistem tata kelola yang baik dalam menjamin pelayanan prima	Nilai SAKIP SKPD	Nilai	80,00		0,00		80,00				0,00		0,00%	0,00%	0,00		0,00%	0,00%	Dinas Pekerjaan Umum dan Penataan Ruang
281		Sasaran 1 Meningkatnya sistem tata kelola yang baik dalam menjamin pelayanan prima	Persentase temuan anggaran yang ditindaklanjuti	%	100,00		100,00		100,00				0,00		0,00%	0,00%	0,00		0,00%	0,00%	Dinas Pekerjaan Umum dan Penataan Ruang
282		Sasaran 2 Meningkatnya Kualitas Layanan Infrastruktur Kota penunjang aktivitas ekonomi dan sosial	Indeks Infrastruktur Pekerjaan Umum dan Pentaan Ruang	%	82,25		0,00		82,12				0,00		0,00%	0,00%	0,00		0,00%	0,00%	Dinas Pekerjaan Umum dan Penataan Ruang
283		Sasaran 2 Meningkatnya Kualitas Layanan Infrastruktur Kota penunjang aktivitas ekonomi dan sosial	Indeks Kualitas Bangunan Gedung Negara	%	66,25		0,00		65,80		65,46		65,46		99,48%	0,00%	65,46		98,81%	0,00%	Dinas Pekerjaan Umum dan Penataan Ruang
284		Sasaran 2 Meningkatnya Kualitas Layanan Infrastruktur Kota penunjang aktivitas ekonomi dan sosial	Indeks Kualitas Jalan	%	83,62		0,00		81,32		78,98		78,98		97,12%	0,00%	78,98		94,45%	0,00%	Dinas Pekerjaan Umum dan Penataan Ruang
285		Sasaran 2 Meningkatnya Kualitas Layanan Infrastruktur Kota penunjang aktivitas ekonomi dan sosial	Indeks Layanan Drainase	%	83,42		82,64		83,10		82,64		82,97		99,84%	0,00%	82,97		99,46%	0,00%	Dinas Pekerjaan Umum dan Penataan Ruang
286		Sasaran 2 Meningkatnya Kualitas Layanan Infrastruktur Kota penunjang aktivitas ekonomi dan sosial	Indeks Penataan Ruang	%	94,75		78,64		89,64		78,64		78,64		87,73%	0,00%	78,64		83,00%	0,00%	Dinas Pekerjaan Umum dan Penataan Ruang
287	1.03.01	PROGRAM PENUNJANG URUSAN PEMERINTAHAN DAERAH KABUPATEN/KOTA	Persentase kebutuhan penunjang pemerintahan yang terfasilitasi	%	100,00	31.407.221.438	100,00	10.375.013.562	100,00	8.802.424.812	43,01	1.905.610.873	47,17	2.500.543.454	47,17%	28,41%	47,17	2.500.543.454	47,17%	7,96%	Dinas Pekerjaan Umum dan Penataan Ruang
288	1.03.01.2.01	Perencanaan, Penganggaran, dan Evaluasi Kinerja Perangkat Daerah	Persentase dokumen perencanaan dan laporan evaluasi kinerja yang tersusun tepat waktu	%	100,00	176.214.273	100,00	24.590.150	100,00	24.935.600	28,33	13.453.250	38,33	14.643.291	38,33%	58,72%	38,33	14.643.291	38,33%	8,31%	Dinas Pekerjaan Umum dan Penataan Ruang

No	Kode Rekening	Urusan / Bidang Urusan Pemerintahan Daerah Dan Program / Kegiatan / Sub Kegiatan	Indikator Kinerja Program (Outcome) / Kegiatan (Output Kegiatan) / Sub Kegiatan (Output	Satuan	Target Renstra Perangkat Daerah pada Tahun 2025		Realisasi Capaian Kinerja Renstra Perangkat Daerah		Target Kinerja dan Anggaran RKPD		Realisasi Kinerja pada Triwulan Tahun 2025		Realisasi Capaian Kinerja dan Anggaran Renja yang		Tingkat Capaian Kinerja dan Realisasi Anggaran Renja Tahun		Realisasi Kinerja dan Anggaran Renstra s/d Tahun 2025		Tingkat Capaian Kinerja dan Realisasi Anggaran Renstra s/d		PD Penanggung Jawab
					K	Rp	K	Rp	K	Rp	K	Rp	K	Rp	K	Rp	K	Rp	K	Rp	
1	2	3	4		5		6		7				12		13		14 = 6 + 12		15 = 14 / 5 x 100 %		
289	1.03.01.2.01.000	Penyusunan Dokumen Perencanaan Perangkat Daerah	Jumlah Dokumen Perencanaan Perangkat Daerah	Dokumen	6,00	18.769.400	0,00		6,00	18.769.400	1,00	13.453.250	1,00	13.453.250	16,67%	71,68%	191,00	13.453.250	100,00%	71,68%	Dinas Pekerjaan Umum dan Penataan Ruang
290	1.03.01.2.01.000	Koordinasi dan Penyusunan Laporan Capaian Kinerja dan Ikhtisar Realisasi Kinerja SKPD	Jumlah Laporan Capaian Kinerja dan Ikhtisar Realisasi Kinerja SKPD dan Laporan Hasil Koordinasi Penyusunan Laporan Capaian Kinerja dan Ikhtisar Realisasi Kinerja SKPD	Laporan	36,00	157.444.873	11,00	24.590.150	5,00	6.166.200	2,00		3,00	1.190.041	60,00%	19,30%	189,98	1.190.041	100,00%	0,76%	Dinas Pekerjaan Umum dan Penataan Ruang
291	1.03.01.2.02	Administrasi Keuangan Perangkat Daerah	Persentase laporan keuangan yang tersusun tepat waktu	%	100,00	26.185.872.987	100,00	7.216.825.234	100,00	7.416.402.982	85,29	1.699.031.911	85,29	2.233.272.339	85,29%	30,11%	85,29	2.233.272.339	85,29%	8,53%	Dinas Pekerjaan Umum dan Penataan Ruang
292	1.03.01.2.02.000	Penyediaan Gaji dan Tunjangan ASN	Jumlah Orang yang Menerima Gaji dan Tunjangan ASN	Orang/ bulan	55,00	25.728.325.794	56,00	7.162.249.984	56,00	7.373.688.582	56,00	1.689.839.911	56,00	2.221.016.339	100,00%	30,12%	56,00	2.221.016.339	100,00%	8,63%	Dinas Pekerjaan Umum dan Penataan Ruang
293	1.03.01.2.02.000	Koordinasi dan Penyusunan Laporan Keuangan Bulanan/ Triwulanan/ Semesteran SKPD	Jumlah Laporan Keuangan Bulanan/ Triwulanan/ Semesteran SKPD dan Laporan Koordinasi Penyusunan Laporan Keuangan Bulanan/Triwulanan/Semesteran SKPD	Laporan	56,00	457.547.193	17,00	54.575.250	17,00	42.714.400	12,00	9.192.000	12,00	12.256.000	70,59%	28,69%	12,00	12.256.000	21,43%	2,68%	Dinas Pekerjaan Umum dan Penataan Ruang
294	1.03.01.2.03	Administrasi Barang Milik Daerah pada Perangkat Daerah	Persentase laporan barang milik daerah yang tersusun tepat waktu	%	100,00	137.009.651	100,00	12.295.340	100,00	151.901.000		36.528.000	0,00	48.704.000	0,00%	32,06%	0,00	48.704.000	0,00%	35,55%	Dinas Pekerjaan Umum dan Penataan Ruang
295	1.03.01.2.03.000	Rekonsiliasi dan Penyusunan Laporan Barang Milik Daerah pada SKPD	Jumlah Laporan Rekonsiliasi dan Penyusunan Laporan Barang Milik Daerah pada SKPD	Laporan	32,00	137.009.651	14,00	12.295.340	4,00	151.901.000	0,00	36.528.000	0,00	48.704.000	0,00%	32,06%	162,39	48.704.000	100,00%	35,55%	Dinas Pekerjaan Umum dan Penataan Ruang
296	1.03.01.2.05	Administrasi Kepegawaian Perangkat Daerah	Persentase SDM aparatur yang meningkat kompetensinya	%	100,00	34.717.595	100,00	75.199.810	100,00	5.984.000	16,67	4.006.401	16,67	4.006.401	16,67%	66,95%	16,67	273.614.401	16,67%	100,00%	Dinas Pekerjaan Umum dan Penataan Ruang
297	1.03.01.2.05.000	Pendataan dan Pengolahan Administrasi Kepegawaian	Jumlah Dokumen Pendataan dan Pengolahan Administrasi Kepegawaian	Dokumen	24,00	34.717.595	9,00	9.002.460	6,00	5.984.000	1,00	4.006.401	1,00	4.006.401	16,67%	66,95%	129,57	218.989.580	100,00%	100,00%	Dinas Pekerjaan Umum dan Penataan Ruang
298	1.03.01.2.06	Administrasi Umum Perangkat Daerah	Persentase terpenuhinya layanan administrasi perkantoran	%	100,00	1.117.952.173	100,00	859.151.628	100,00	211.246.600	45,83	19.446.622	48,61	27.270.613	48,61%	12,91%	48,61	27.270.613	48,61%	2,44%	Dinas Pekerjaan Umum dan Penataan Ruang
299	1.03.01.2.06.000	Penyediaan Komponen Instalasi Listrik/Penerangan Bangunan Kantor	Jumlah Paket Komponen Instalasi Listrik/Penerangan Bangunan Kantor yang Disediakan	paket	2,00	5.734.500	0,00		2,00	5.734.500	1,00	3.555.200	1,00	3.555.200	50,00%	62,00%	185,62	498.693.340	100,00%	100,00%	Dinas Pekerjaan Umum dan Penataan Ruang
300	1.03.01.2.06.000	Penyediaan Barang Cetakan dan Penggandaan	Jumlah Paket Barang Cetakan dan Penggandaan yang Disediakan	Paket	23,00	176.533.541	5,00	53.250.490	6,00	17.424.200	6,00	312.000	6,00	312.000	100,00%	1,79%	6,00	19.586.000	26,09%	11,09%	Dinas Pekerjaan Umum dan Penataan Ruang
301	1.03.01.2.06.000	Penyediaan Bahan Bacaan dan Peraturan Perundang-Undangan	Jumlah Dokumen Bahan Bacaan dan Peraturan Perundang-Undangan yang Disediakan	Dokumen	384,00	64.581.174	7,00	18.815.000	7,00	13.558.800	2,00	1.902.650	2,00	1.902.650	28,57%	14,03%	2,00	7.699.804.940	0,52%	100,00%	Dinas Pekerjaan Umum dan Penataan Ruang
302	1.03.01.2.06.000	Penyediaan Bahan/Material	Jumlah Paket Bahan/Material yang Disediakan	Paket	2,00	10.000.000	0,00		2,00	10.000.000	0,00		0,00		0,00%	0,00%	190,00	160	100,00%	0,00%	Dinas Pekerjaan Umum dan Penataan Ruang
303	1.03.01.2.06.000	Fasilitasi Kunjungan Tamu	Jumlah Laporan Fasilitasi Kunjungan Tamu	Laporan	48,00	116.938.939	22,00	31.221.000	12,00	14.562.500	1,00	994.000	2,00	1.594.000	16,67%	10,95%	191,70	1.594.200	100,00%	1,36%	Dinas Pekerjaan Umum dan Penataan Ruang
304	1.03.01.2.06.000	Penyelenggaraan Rapat Koordinasi dan Konsultasi SKPD	Jumlah Laporan Penyelenggaraan Rapat Koordinasi dan Konsultasi SKPD	Laporan	380,00	744.164.019	91,00	373.337.138	12,00	149.966.600	2,00	12.682.772	3,00	19.906.763	25,00%	13,27%	167,00	8.584.056.952	43,95%	100,00%	Dinas Pekerjaan Umum dan Penataan Ruang
305	1.03.01.2.08	Penyediaan Jasa Penunjang Urusan Pemerintahan Daerah	Persentase terpenuhinya jasa penunjang layanan perkantoran	%	100,00	2.101.133.205	100,00	936.195.285	100,00	635.553.630	30,56	108.498.820	36,11	134.609.856	36,11%	21,18%	36,11	159.200.096	36,11%	7,58%	Dinas Pekerjaan Umum dan Penataan Ruang
306	1.03.01.2.08.000	Penyediaan Jasa Surat Menyurat	Jumlah Laporan Penyediaan Jasa Surat Menyurat	Laporan	400,00	69.860.429	65,00	29.950.000	2,00	3.160.000	1,00	1.660.000	1,00	1.660.000	50,00%	52,53%	12,00	26.250.150	3,00%	37,58%	Dinas Pekerjaan Umum dan Penataan Ruang
307	1.03.01.2.08.000	Penyediaan Jasa Komunikasi, Sumber Daya Air dan Listrik	Jumlah Laporan Penyediaan Jasa Komunikasi, Sumber Daya Air dan Listrik yang Disediakan	Laporan	48,00	443.767.121	23,00	172.846.935	12,00	68.034.030	3,00	22.742.770	4,00	30.488.806	33,33%	44,81%	184,00	7.247.314.140	100,00%	100,00%	Dinas Pekerjaan Umum dan Penataan Ruang
308	1.03.01.2.08.000	Penyediaan Jasa Pelayanan Umum Kantor	Jumlah Laporan Penyediaan Jasa Pelayanan Umum Kantor yang Disediakan	Laporan	48,00	1.587.505.655	23,00	733.398.350	12,00	564.359.600	2,00	84.096.050	3,00	102.461.050	25,00%	18,16%	139,00	7.264.711.114	100,00%	100,00%	Dinas Pekerjaan Umum dan Penataan Ruang
309	1.03.01.2.09	Pemeliharaan Barang Milik Daerah Penunjang Urusan Pemerintahan Daerah	Persentase barang milik daerah yang terpelihara	%	100,00	1.654.321.554	100,00	762.499.115	100,00	356.401.000	51,39	24.645.869	52,31	38.036.954	52,31%	10,67%	52,31	92.612.249	52,31%	5,60%	Dinas Pekerjaan Umum dan Penataan Ruang
310	1.03.01.2.09.000	Penyediaan Jasa Pemeliharaan, Biaya Pemeliharaan dan Pajak Kendaraan Dinas atau Kendaraan Dinas Jabatan	Jumlah Kendaraan Perorangan Dinas atau Kendaraan Dinas Jabatan yang Dipelihara dan dibayarkan Pajaknya	Unit	32,00	1.078.993.708	13,50	410.930.863	1,00	44.970.000	1,00	3.456.354	1,00	5.500.354	100,00%	12,23%	40,20	13.310.294	100,00%	1,23%	Dinas Pekerjaan Umum dan Penataan Ruang
311	1.03.01.2.09.000	Penyediaan Jasa Pemeliharaan, Biaya Pemeliharaan, Pajak dan Perizinan Kendaraan Dinas Operasional atau Lapangan	Jumlah Kendaraan Dinas Operasional atau Lapangan yang Dipelihara dan dibayarkan Pajak dan Perizinannya	Unit	13,00	472.685.901	3,25	70.152.225	26,00	277.716.000	26,00	20.609.515	25,00	31.056.600	96,15%	11,18%	6,20	38.866.440	47,69%	8,22%	Dinas Pekerjaan Umum dan Penataan Ruang
312	1.03.01.2.09.000	Pemeliharaan Mebel	Jumlah Mebel yang Dipelihara	Unit	75,00	6.000.000	0,00		75,00	6.000.000			0,00		0,00%	0,00%	169,23	42.527.640	100,00%	100,00%	Dinas Pekerjaan Umum dan Penataan Ruang
313	1.03.01.2.09.000	Pemeliharaan Peralatan dan Mesin Lainnya	Jumlah Peralatan dan Mesin Lainnya yang Dipelihara	Unit	151,00	96.641.945	76,00	37.835.000	54,00	27.715.000	3,00	580.000	5,00	1.480.000	9,26%	5,34%	11,00	6.704.810	7,28%	6,94%	Dinas Pekerjaan Umum dan Penataan Ruang

No	Kode Rekening	Urusan / Bidang Urusan Pemerintahan Daerah Dan Program / Kegiatan / Sub Kegiatan	Indikator Kinerja Program (Outcome) / Kegiatan (Output Kegiatan) / Sub Kegiatan (Output	Satuan	Target Renstra Perangkat Daerah pada Tahun 2025		Realisasi Capaian Kinerja Renstra Perangkat Daerah		Target Kinerja dan Anggaran RKPD		Realisasi Kinerja pada Triwulan Tahun 2025		Realisasi Capaian Kinerja dan Anggaran Renja yang		Tingkat Capaian Kinerja dan Realisasi Anggaran Renja Tahun		Realisasi Kinerja dan Anggaran Renstra s/d Tahun 2025		Tingkat Capaian Kinerja dan Realisasi Anggaran Renstra s/d		PD Penanggung Jawab
					K	Rp	K	Rp	K	Rp	K	Rp	K	Rp	K	Rp	K	Rp	K	Rp	
1	2	3	4		5		6		7				12		13		14 = 6 + 12		15 = 14 / 5 x 100 %		
314	1.03.02	PROGRAM PENGELOLAAN SUMBER DAYA AIR (SDA)	Persentase jaringan irigasi dalam kondisi baik	%	93,13	24.617.940.455	82,06	9.105.458.417	93,13	4.350.213.100	82,06	180.442.700	82,06	184.402.027	88,11%	4,24%	82,06	221.704.857	88,11%	0,90%	Dinas Pekerjaan Umum dan Penataan Ruang
315	1.03.02.2.01	Pengelolaan SDA dan Bangunan Pengaman Pantai pada Wilayah Sungai (WS) dalam 1 (satu) Daerah Kabupaten/Kota	Persentase Pengelolaan SDA dan Bangunan Pengaman Pantai pada Wilayah Sungai (WS) yang dikelola	%	93,13	1.496.232.400	89,39	615.845.264	91,64	333.406.300	0,00		0,00	1.000.000	0,00%	0,30%	0,00	393.911.052	0,00%	26,33%	Dinas Pekerjaan Umum dan Penataan Ruang
316	1.03.02.2.01.002	Rehabilitasi Pintu Air/Bendung Pengendali Banjir	Jumlah Pintu Air/Bendung Pengendali Banjir yang Direhabilitasi	unit	47,00	943.868.800	28,00	407.230.064	8,00	189.805.800	0,00		0,00	500.000	0,00%	0,26%	1,00	149.292.000	2,13%	15,82%	Dinas Pekerjaan Umum dan Penataan Ruang
317	1.03.02.2.01.007	Evaluasi dan Rekomendasi Teknis (Rekomtek) Pemanfaatan Sumber Daya Air Wilayah Sungai Kewenangan Kabupaten/Kota	Jumlah Dokumen Evaluasi dan Rekomendasi Teknis (Rekomtek) Pemanfaatan SDA WS Kewenangan Kabupaten/Kota	Dokumen	6,00	254.994.300	2,00	28.382.500	2,00	70.997.100	0,00		0,00	500.000	0,00%	0,70%	5,00	22.737.490	83,33%	8,92%	Dinas Pekerjaan Umum dan Penataan Ruang
318	1.03.02.2.01.007	Pembinaan dan Pemberdayaan kelembagaan Pengelolaan SDA Kewenangan Kabupaten/Kota	Jumlah Lembaga Pengelolaan SDA Kewenangan Kabupaten/Kota yang Dibina dan Diberdayakan	Lembaga	3,00	297.369.300	1,00	15.711.500	1,00	72.603.400	0,00		0,00		0,00%	0,00%	75,12	1.820.978.437	100,00%	100,00%	Dinas Pekerjaan Umum dan Penataan Ruang
319	1.03.02.2.02	Pengembangan dan Pengelolaan Sistem Irigasi Primer dan Sekunder pada Daerah Irigasi yang Luasnya dibawah 1000 Ha dalam 1 (satu) Daerah Kabupaten/Kota	Persentase Pengembangan dan Penelolaan Sistem Irigasi Primer dan Sekunder yang terlaksana	%	93,13	23.121.708.055	88,99	8.489.613.153	93,13	4.016.806.800	88,99	180.442.700	88,99	183.402.027	95,55%	4,57%	88,99	198.080.027	95,55%	0,86%	Dinas Pekerjaan Umum dan Penataan Ruang
320	1.03.02.2.02.000	Peningkatan Jaringan Irigasi Permukaan	Panjang jaringan irigasi permukaan yang ditingkatkan	km	4,97	3.877.279.052	2,19	1.975.949.946	0,31	671.320.200	0,00		0,00	500.000	0,00%	0,07%	12,00	197.588.562	100,00%	5,10%	Dinas Pekerjaan Umum dan Penataan Ruang
321	1.03.02.2.02.001	Rehabilitasi Jaringan Irigasi Permukaan	Panjang Jaringan Irigasi Permukaan yang Direhabilitasi	km	11,21	11.103.721.803	2,38	2.711.917.333	689,00	1.256.015.300	0,00	3.300.000	0,00	4.100.000	0,00%	0,33%	187,29	40.357.000	100,00%	0,36%	Dinas Pekerjaan Umum dan Penataan Ruang
322	1.03.02.2.02.002	Operasi dan Pemeliharaan Jaringan Irigasi Permukaan	Panjang Jaringan Irigasi Permukaan yang Dioperasikan dan Dipelihara	km	53,90	8.140.707.200	26,95	3.801.745.874	53,90	2.089.471.300	53,89	177.142.700	53,89	178.802.027	99,98%	8,56%	10,78	178.802.027	20,00%	2,20%	Dinas Pekerjaan Umum dan Penataan Ruang
323	1.03.06	PROGRAM PENGELOLAAN DAN PENGEMBANGAN SISTEM DRAINASE	Persentase wilayah yang terlayani sistem jaringan drainse skala kota sehingga tidak terjadi genangan (lebih dari 30 cm, selama 2 jam)	%	99,72	13.974.705.174	99,38	5.727.467.298	99,72	2.481.308.700	99,38	213.648.807	99,38	221.914.525	99,66%	8,94%	99,38	258.171.525	99,66%	1,85%	Dinas Pekerjaan Umum dan Penataan Ruang
324	1.03.06.2.01	Pengelolaan dan Pengembangan Sistem Drainase yang Terhubung Langsung dengan Sungai dalam Daerah Kabupaten/Kota	Persentase pengelolaan dan Pengembangan Sistem Drainase yang terhubung langsung dengan sungai yang ditingkatkan	%	99,72	13.974.705.174	99,34	5.727.467.298	99,72	2.481.308.700	99,34	213.648.807	99,34	221.914.525	99,62%	8,94%	99,34	714.741.390	99,62%	5,11%	Dinas Pekerjaan Umum dan Penataan Ruang
325	1.03.06.2.01.002	Penyediaan Sarana Pendukung Sistem Drainase Perkotaan	Jumlah Sarana Pendukung Sistem Drainase Perkotaan yang Disediakan	Unit	30,00	1.202.458.200	1,00	73.576.000	1,00	358.417.700	0,00		0,00		0,00%	0,00%	20,00	19.137.700	66,67%	1,59%	Dinas Pekerjaan Umum dan Penataan Ruang
326	1.03.06.2.01.001	Rehabilitasi Sistem Drainase Perkotaan	Jumlah Sistem Drainase Perkotaan yang Direhabilitasi	Drainase Pe	4,00	6.231.784.794	3,00	1.285.235.558	11,00	22.520.400	0,00	2.650.000	0,00	2.650.000	0,00%	11,77%	37,00	133.801.985	100,00%	2,15%	Dinas Pekerjaan Umum dan Penataan Ruang
327	1.03.06.2.01.003	Operasi dan Pemeliharaan Sistem Drainase Perkotaan	Jumlah Sistem Drainase Perkotaan yang Beroperasi dan Terpelihara	Drainase Pe	15,00	6.540.462.180	18,00	1.961.688.370	18,00	2.100.370.600	18,00	210.998.807	18,00	219.264.525	100,00%	10,44%	18,00	598.251.525	100,00%	9,15%	Dinas Pekerjaan Umum dan Penataan Ruang
328	1.03.08	PROGRAM PENATAAN BANGUNAN GEDUNG	Persentase ketersediaan Bangunan Gedung Negara	%	88,92	10.276.105.700	87,13	10.706.537.115	88,92	6.361.562.800	87,13	30.400.000	87,13	30.400.000	97,99%	0,48%	87,13	414.182.364	97,99%	4,03%	Dinas Pekerjaan Umum dan Penataan Ruang
329	1.03.08.2.01	Penyelenggaraan Bangunan Gedung di Wilayah Daerah Kabupaten/Kota, Pemberian Izin Mendirikan Bangunan (IMB) dan Sertifikat Laik Fungsi Bangunan Gedung	Persentase Bangunan Gedung Negara Kondisi Baik	%	88,92	10.276.105.700	75,13	10.706.537.115	88,92	6.361.562.800	75,13	30.400.000	75,13	30.400.000	84,49%	0,48%	75,13	713.454.820	84,49%	6,94%	Dinas Pekerjaan Umum dan Penataan Ruang
330	1.03.08.2.01.17	Pengubahsuaian Bangunan Gedung untuk Kepentingan Strategis Daerah KabupatenKota	Jumlah Bangunan Gedung untuk Kepentingan Strategis Daerah Kabupaten/Kota yang Diubahsuaikan	ngunan Ged	5,00	4.465.841.500	5,00	5.974.310.526	3,00	1.622.153.300	0,00		0,00		0,00%	0,00%	7,00	272.248.874	100,00%	6,10%	Dinas Pekerjaan Umum dan Penataan Ruang
331	1.03.08.2.01.20	Bantuan Teknis Pembangunan Bangunan Gedung Negara untuk Kepentingan Strategis Kabupaten/Kota	Jumlah Bantuan Teknis Pembangunan Bangunan Gedung Negara untuk Kepentingan Strategis Kabupaten/Kota	antuan Tekn	36,00	190.000.000	2,00	49.080.600	12,00	57.067.400	3,00	4.350.000	4,00	4.350.000	33,33%	7,62%	41,00	56.708.000	100,00%	29,85%	Dinas Pekerjaan Umum dan Penataan Ruang
332	1.03.08.2.01.21	Pembangunan, Pemanfaatan, Pelestariaan dan Pembongkaran Bangunan Gedung untuk Kepentingan Strategis Daerah Kabupaten/Kota	Jumlah Dokumen Pembangunan, Pemanfaatan, Pelestariaan dan Pembongkaran Bangunan Gedung untuk Kepentingan Strategis Daerah Kabupaten/Kota	Dokumen	3,00	5.300.000.000	1,00	1.601.747.506	2,00	4.475.542.100	0,00	400.000	0,00	400.000	0,00%	0,01%	8,00	87.315.726	100,00%	1,65%	Dinas Pekerjaan Umum dan Penataan Ruang

No	Kode Rekening	Urusan / Bidang Urusan Pemerintahan Daerah Dan Program / Kegiatan / Sub Kegiatan	Indikator Kinerja Program (Outcome) / Kegiatan (Output Kegiatan) / Sub Kegiatan (Output		Satuan	Target Renstra Perangkat Daerah pada Tahun 2025		Realisasi Capaian Kinerja Renstra Perangkat Daerah		Target Kinerja dan Anggaran RKPD		Realisasi Kinerja pada Triwulan Tahun 2025		Realisasi Capaian Kinerja dan Anggaran Renja yang		Tingkat Capaian Kinerja dan Realisasi Anggaran Renja Tahun		Realisasi Kinerja dan Anggaran Renstra s/d Tahun 2025		Tingkat Capaian Kinerja dan Realisasi Anggaran Renstra s/d		PD Penanggung Jawab
						K	Rp	K	Rp	K	Rp	K	Rp	K	Rp	K	Rp	K	Rp	K	Rp	
1	2	3	4			5		6		7				12		13		14 = 6 + 12		15 = 14 / 5 x 100 %		
333	1.03.08.2.01.23	Penyelenggaraan Penerbitan Persetujuan Bangunan Gedung (PBG), Sertifikat Laik Fungsi (SLF), Surat Bukti Kepemilikan Bangunan Gedung (SBKBG), Rencana Teknis Pembongkaran Bangunan Gedung (RTB), Tim Profesi Ahli (TPA), Tim Penilai Teknis (TPT), Penilik, dan Pendataan Bangunan Gedung melalui SIMBG	Jumlah Penerbitan Persetujuan Bangunan Gedung (PBG), Sertifikat Laik Fungsi (SLF), Surat Bukti Kepemilikan Bangunan Gedung (SBKBG), Rencana Teknis Pembongkaran Bangunan Gedung (RTB), Tim Profesi Ahli (TPA), Tim Penilai Teknis (TPT), Penilik, dan Pend		Dokumen	12,00	320.264.200	12,00	172.555.200	12,00	206.800.000	3,00	25.650.000	4,00	25.650.000	33,33%	12,40%	96,06	4.268.427.068	100,00%	100,00%	Dinas Pekerjaan Umum dan Penataan Ruang
334	1.03.09	PROGRAM PENATAAN BANGUNAN DAN LINGKUNGANNYA	Persentase Kawasan bangunan negara dengan prasarana lingkungan yang memadai		%	68,89	12.194.834.920	62,89	7.956.787.478	68,89	6.377.498.782	62,89	400.000	62,89	400.000	91,29%	0,01%	62,89	359.048.961	91,29%	2,94%	Dinas Pekerjaan Umum dan Penataan Ruang
335	1.03.09.2.01	Penyelenggaraan Penataan Bangunan dan Lingkungannya di Daerah Kabupaten/Kota	Persentase Kawasan bangunan negara dengan prasarana lingkungan dalam kondisi baik		%	68,89	12.194.834.920	59,84	7.956.787.478	60,15	6.377.498.782	59,84	400.000	59,84	400.000	99,48%	0,01%	59,84	590.706.385	86,86%	4,84%	Dinas Pekerjaan Umum dan Penataan Ruang
336	1.03.09.2.01.08	Penataan Bangunan dan Lingkungan Kawasan Cagar Budaya, Kawasan Pariwisata, Kawasan Sistem Perkotaan Nasional dan Kawasan Strategis Lainnya	Jumlah Bangunan dan Lingkungan Kawasan Cagar Budaya, Kawasan Pariwisata, Kawasan Sistem Perkotaan Nasional dan Kawasan Strategis Lainnya yang Ditata		Kawasan	3,00	12.194.834.920	2,00	5.278.602.628	2,00	6.377.498.782	0,00	400.000	0,00	400.000	0,00%	0,01%	2,00	28.782.500	66,67%	0,24%	Dinas Pekerjaan Umum dan Penataan Ruang
337	1.03.10	PROGRAM PENYELENGGARAAN JALAN	Persentase jembatan dalam kondisi baik dan sedang		%	84,53	164.519.203.535	80,95	32.024.574.035	82,53	27.065.900.400	80,95	464.708.527	80,95	509.812.501	98,09%	1,88%	80,95	5.005.646.184	95,76%	3,04%	Dinas Pekerjaan Umum dan Penataan Ruang
			persentase jalan kota dan bangunan pelengkapnya dalam kondisi baik dan sedang		%	82,80		78,12		80,80		78,13		78,13		96,70%		78,13		94,36%		Dinas Pekerjaan Umum dan Penataan Ruang
338	1.03.10.2.01	Penyelenggaraan Jalan Kabupaten/Kota	Persentase jalan kota dalam kondisi baik dan sedang		%	82,80	164.519.203.535	86,79	32.024.574.035	86,53	27.065.900.400	86,52	464.708.527	86,52	509.812.501	99,99%	1,88%	86,52	2.277.535.829	100,00%	1,38%	Dinas Pekerjaan Umum dan Penataan Ruang
339	1.03.10.2.01.003	Pengawasan Penyelenggaraan Jalan Kewenangan Kabupaten/Kota dan Desa	Panjang Jalan Kewenangan Kabupaten/Kota dan Desa yang Diawasi Penyelenggaaannya		KM	20,45	2.105.000.000	2,29	255.102.884	0,90	118.188.500	0,00	1.153.734	0,00	1.153.734	0,00%	0,98%	53,66	869.514.479	100,00%	41,31%	Dinas Pekerjaan Umum dan Penataan Ruang
340	1.03.10.2.01.003	Pembangunan Jalan	Panjang Jalan yang Dibangun		KM	29,98	78.417.143.100	0,00	61.197.060	1,35	22.634.916.500	0,00	8.590.000	0,00	8.610.000	0,00%	0,04%	64,89	1.953.878.450	100,00%	2,49%	Dinas Pekerjaan Umum dan Penataan Ruang
341	1.03.10.2.01.003	Rekonstruksi Jalan	Panjang Jalan yang Direkonstruksi		KM	10,85	45.826.602.408	1,59	2.066.058.158	0,30	397.325.700	0,00	12.087.200	0,00	13.607.200	0,00%	3,42%	110,38	3.692.296.128	100,00%	8,06%	Dinas Pekerjaan Umum dan Penataan Ruang
342	1.03.10.2.01.003	Pemeliharaan Berkala Jalan	Panjang Jalan yang Dipelihara Secara Berkala		KM	9,60	26.473.697.500	4,98	20.685.469.426	2,97	794.774.100	0,00	7.686.525	0,00	8.086.525	0,00%	1,02%	190,32	3.736.197.724	100,00%	14,11%	Dinas Pekerjaan Umum dan Penataan Ruang
343	1.03.10.2.01.003	Pemantauan dan Evaluasi Penyelenggaraan Jalan Kewenangan Kabupaten/Kota dan Desa	Panjang Jalan Kewenangan Kabupaten/ Kota dan Desa yang Dipantau dan Dievaluasi Penyelenggaraannya		KM	28,74	273.900.940	20,90	47.825.780	81,93	54.999.700	19,17	9.965.000	26,17	9.985.000	31,94%	18,15%	59,17	277.677.619	100,00%	100,00%	Dinas Pekerjaan Umum dan Penataan Ruang
344	1.03.10.2.01.003	Pemeliharaan Rutin Jembatan	Jumlah Jembatan yang Dipelihara Secara Rutin		Jembatan	63,00	4.102.499.637	62,00	259.175.802	63,00	310.359.800	13,00	31.005.450	19,00	31.065.450	30,16%	10,01%	33,00	1.347.940.359	52,38%	32,86%	Dinas Pekerjaan Umum dan Penataan Ruang
345	1.03.10.2.01.004	Survey Kondisi Jalan/Jembatan	Panjang Jalan/Jembatan yang Disurvey Kondisinya		KM	84,34	507.028.140	0,00	162.235.578	81,93	171.999.700	0,00		0,00		0,00%	0,00%	0,00	1.978.178.370	0,00%	100,00%	Dinas Pekerjaan Umum dan Penataan Ruang
346	1.03.10.2.01.004	Pemeliharaan Rutin Jalan	Panjang Jalan yang Dipelihara Secara Rutin		KM	28,74	6.813.331.810	20,91	2.281.900.605	27,13	2.583.336.400	6,16	394.220.618	8,26	437.304.592	30,45%	16,93%	96,39	8.400.363.725	100,00%	100,00%	Dinas Pekerjaan Umum dan Penataan Ruang
347	1.03.11	PROGRAM PENGEMBANGAN JASA KONSTRUKSI	Persentase ketersediaan layanan informasi layanan jasa konstruksi		%	93,00	1.604.885.849	100,00	1.051.548.353	93,00	1.121.935.150	18,75	79.572.450	18,75	82.328.350	20,16%	7,34%	18,75	12.759.246.531	20,16%	100,00%	Dinas Pekerjaan Umum dan Penataan Ruang
			Persentase tenaga kerja yang mempunyai sertifikat keterampilan		%	85,00		95,33		85,00				0,00		0,00%		0,00		0,00%		Dinas Pekerjaan Umum dan Penataan Ruang
348	1.03.11.2.01	Penyelenggaraan Pelatihan Tenaga Terampil Kostruksi	Persentase tenaga terampil konstruksi yang kompeten		%	85,00	772.573.332	100,00	304.746.500	93,00	234.529.600			0,00		0,00%	0,00%	0,00	268.923.679	0,00%	34,81%	Dinas Pekerjaan Umum dan Penataan Ruang
349	1.03.11.2.01.11	Pembinaan dan Peningkatan Kapasitas Kelembagaan Jasa Konstruksi	Jumlah Lembaga Jasa Konstruksi yang Dibina dan Ditingkatkan Kapasitasnya		Lembaga	80,00	165.268.800	80,00	28.426.500	80,00	34.258.800	0,00		0,00		0,00%	0,00%	4,00	123.400.600	5,00%	74,67%	Dinas Pekerjaan Umum dan Penataan Ruang
350	1.03.11.2.01.16	Pelatihan Tenaga Kerja Konstruksi Kualifikasi Jabatan Operator, Teknisi atau Analis	Jumlah Tenaga Kerja Konstruksi Kualifikasi Jabatan Operator, Teknisi atau Analis yang Dilatih		Orang	300,00	607.304.532	0,00		50,00	200.270.800	0,00		0,00		0,00%	0,00%	121,00	1.691.948.706	40,33%	100,00%	Dinas Pekerjaan Umum dan Penataan Ruang
351	1.03.11.2.02	Penyelenggaraan Sistem Informasi Jasa Konstruksi Cakupan Daerah Kabupaten/Kota	Persentase layanan sistem informasi jasa konstruksi		%	93,00	832.312.517	100,00	746.801.853	85,00	887.405.550	28,57	79.572.450	28,57	82.328.350	33,61%	9,28%	28,57	4.700.663.020	30,72%	100,00%	Dinas Pekerjaan Umum dan Penataan Ruang
352	1.03.11.2.02.12	Penyediaan Perangkat Pendukung Layanan Informasi Jasa Konstruksi	Jumlah Perangkat Pendukung Layanan Informasi Jasa Konstruksi yang Disediaka		ngk at pendu	36,00	87.982.080	13,00		12,00	836.753.250	3,00	79.172.450	4,00	81.928.350	33,33%	9,79%	68,29	6.016.611.516	100,00%	100,00%	Dinas Pekerjaan Umum dan Penataan Ruang
353	1.03.11.2.02.13	Penyediaan Data dan Informasi Jasa Konstruksi Cakupan Kabupaten/Kota	Jumlah Dokumen Data dan Informasi Jasa Konstruksi Cakupan Kabupaten/Kota yang Disediakan		Dokume n	48,00	123.143.100	17,00	21.880.500	16,00	21.729.900	5,00	400.000	7,00	400.000	43,75%	1,84%	68,56	7.137.857.016	100,00%	100,00%	Dinas Pekerjaan Umum dan Penataan Ruang

No	Kode Rekening	Urusan / Bidang Urusan Pemerintahan Daerah Dan Program / Kegiatan / Sub Kegiatan	Indikator Kinerja Program (Outcome) / Kegiatan (Output Kegiatan) / Sub Kegiatan (Output	Satuan	Target Renstra Perangkat Daerah pada Tahun 2025		Realisasi Capaian Kinerja Renstra Perangkat Daerah		Target Kinerja dan Anggaran RKPD		Realisasi Kinerja pada Triwulan Tahun 2025		Realisasi Capaian Kinerja dan Anggaran Renja yang		Tingkat Capaian Kinerja dan Realisasi Anggaran Renja Tahun		Realisasi Kinerja dan Anggaran Renstra s/d Tahun 2025		Tingkat Capaian Kinerja dan Realisasi Anggaran Renstra s/d		PD Penanggung Jawab
					K	Rp	K	Rp	K	Rp	K	Rp	K	Rp	K	Rp	K	Rp	K	Rp	
1	2	3	4		5		6		7				12		13		14 = 6 + 12		15 = 14 / 5 x 100 %		
354	1.03.11.2.02.15	Operasionalisasi Layanan Informasi Jasa Konstruksi	Jumlah Layanan Informasi Jasa Konstruksi yang Dioperasikan	yanan Inform	1,00	621.187.337	4,00	15.473.800	4,00	28.922.400	1,00		1,00		25,00%	0,00%	56,90	7.209.447.172	100,00%	100,00%	Dinas Pekerjaan Umum dan Penataan Ruang
355	1.03.12	PROGRAM PENYELENGGARAAN PENATAAN RUANG	Persentase kawasan yang mempunyai rencana detail	%	100,00	1.102.537.025	69,23	856.007.180	83,35	119.875.000	69,23	18.557.000	69,23	18.557.000	83,06%	15,48%	69,23	28.835.948.169	69,23%	100,00%	Dinas Pekerjaan Umum dan Penataan Ruang
			Persentase kesesuaian pemanfaatan ruang dengan tata ruang	%	92,50		82,67		92,35		82,67		82,67		89,52%		82,67		89,37%		Dinas Pekerjaan Umum dan Penataan Ruang
356	1.03.12.2.02	Koordinasi dan sinkronisasi perencanaan tata ruang daerah Kabupaten/Kota	Persentase kesesuaian substansi pada dokumen rencana tata ruang yang tersusun	%	100,00	17.964.800	0,00	104.342.800	100,00	17.964.800					0,00%	0,00%	17,76	26.543.823.799	17,76%	100,00%	Dinas Pekerjaan Umum dan Penataan Ruang
357	1.03.12.2.02.000	Penyusunan Peta Dasar	Jumlah data SHP Peta Dasar	dokumen	1,00	17.964.800	0,00		1,00	17.964.800			0,00		0,00%	0,00%	0,00	546.184.106	0,00%	100,00%	Dinas Pekerjaan Umum dan Penataan Ruang
358	1.03.12.2.04	Koordinasi dan sinkronisasi pengendalian pemanfaatan ruang daerah Kabupaten/Kota	Persentase kegiatan pemantauan dan pengendalian pemanfaatan ruang	%	100,00	1.084.572.225	100,00	397.020.800	100,00	101.910.200	25,00	18.557.000	33,33	18.557.000	33,33%	18,21%	33,33	2.337.398.770	33,33%	100,00%	Dinas Pekerjaan Umum dan Penataan Ruang
359	1.03.12.2.04.001	Pengawasan TURBINLAK dan Pengawasan Fungsi dan Manfaat	Dokumen hasil Penilaian kinerja Pengaturan, Pembinaan dan Pelaksanaan Penataan Ruang dan Penilaian Kinerja Fungsi dan Manfaat	dokumen	3,00	1.084.572.225	12,00	100.020.400	1,00	101.910.200	0,00	18.557.000	0,00	18.557.000	0,00%	18,21%	88,51	3.182.503.167	100,00%	100,00%	Dinas Pekerjaan Umum dan Penataan Ruang
360	2.10.05	Program penyelesaian ganti kerugian dan santunan tanah untuk pembangunan	Persentase penyelesaian ganti kerugian tanah untuk pembangunan	%	50,00	5.919.637.746	33,33	685.945.640	43,00	4.539.814.200	33,33	2.340.760.000	33,33	2.341.161.100	77,51%	51,57%	33,33	5.311.201.443	66,66%	89,72%	Dinas Pekerjaan Umum dan Penataan Ruang
361	2.10.05.2.01	Penyelesaian masalah ganti kerugian dan santunan tanah untuk pembangunan oleh pemerintah daerah Kabupaten/Kota	Persentase penyelesaian masalah ganti kerugian dan santunan tanah untuk pembangunan secara tepat waktu	%	50,00	5.919.637.746	41,67	685.945.640	43,00	4.539.814.200	41,67	2.340.760.000	41,67	2.341.161.100	96,91%	51,57%	41,67	6.593.768.073	83,34%	100,00%	Dinas Pekerjaan Umum dan Penataan Ruang
362	2.10.05.2.01.000	Koordinasi dan sinkronisasi penyelesaian masalah ganti kerugian dan santunan tanah untuk pembangunan oleh pemerintah daerah kabupaten/kota	Jumlah dokumen koordinasi dan sinkronisasi penyelesaian masalah ganti kerugian dan santunan tanah untuk pembangunan oleh Pemerintah Daerah Kabupaten/Kota	Dokumen	8,00	2.919.637.746	2,00	685.945.640	1,00	105.504.600	0,00	8.760.000	0,00	9.161.100	0,00%	8,68%	8,98	20.722.406.566	100,00%	100,00%	Dinas Pekerjaan Umum dan Penataan Ruang
363	2.10.05.2.01.000	Penyelesaian Ganti Kerugian Tanah untuk Pembangunan	Jumlah laporan penyelesaian permasalahan ganti kerugian tanah untuk pembangunan	dokumen	1,00	3.000.000.000	0,00		1,00	4.434.309.600	0,00	2.332.000.000	0,00	2.332.000.000	0,00%	52,59%	22,90	3.074.344.208	100,00%	100,00%	Dinas Pekerjaan Umum dan Penataan Ruang
364	2.10.06	Program redistribusi tanah, serta ganti kerugian program tanah kelebihan maksimum dan tanah absentee	Persentase petak tanah yang bersertifikat	%	63,33	1.122.891.155	52,94	151.779.920	56,67	53.715.000			0,00	5.000.000	0,00%	9,31%	0,00	264.175.802	0,00%	23,53%	Dinas Pekerjaan Umum dan Penataan Ruang
365	2.10.06.2.01	Penetapan Subjek dan Objek Redistribusi Tanah serta Ganti Kerugian Tanah Kelebihan Maksimum dan Tanah Absentee dalam 1 (satu) Daerah Kabupaten/Kota	Persentase kegiatan penetapan subjek dan objek redistribusi tanah	%	63,33	1.122.891.155	50,00	151.779.920	100,00	53.715.000			0,00	5.000.000	0,00%	9,31%	0,00	2.845.420.428	0,00%	100,00%	Dinas Pekerjaan Umum dan Penataan Ruang
366	2.10.06.2.01.000	Koordinasi penyelenggaraan redistribusi tanah objek reforma agraria dalam 1 (satu) Kabupaten/Kota	Jumlah dokumen sidang panitia pertimbangan landreform dalam rangka kegiatan redistribusi tanah	Dokumen	######	1.122.891.155	501,00	151.779.920	360,00	53.715.000			0,00	5.000.000	0,00%	9,31%	84,24	4.965.085.455	4,21%	100,00%	Dinas Pekerjaan Umum dan Penataan Ruang
367		Sasaran 2 Meningkatnya Kualitas Perumahan dan Permukiman	Indikator Sasaran 2.1 Persentase Kawasan Permukiman Bebas Kumuh	%	91,46		93,23		90,08		93,23		93,23		100,00%	0,00%	93,23		100,00%	0,00%	Dinas Perumahan Rakyat dan Kawasan Permukiman
368		Sasaran 2 Meningkatnya Kualitas Perumahan dan Permukiman	Indikator Sasaran 2.2 Persentase PSU Perumahan dan Permukiman yang Layak	%	76,28		80,25		76,28		80,04		80,04		100,00%	0,00%	80,04	25.185.440.089	100,00%	0,00%	Dinas Perumahan Rakyat dan Kawasan Permukiman
369		Tujuan 2 Meningkatnya Kawasan Permukiman yang Layak dan Berkelanjutan	Indikator Tujuan 2 Indeks Infrastruktur Perumahan Rakyat dan Kawasan Permukiman	%	88,65		87,52		88,50		87,46		87,46		98,82%	0,00%	87,46		98,66%	0,00%	Dinas Perumahan Rakyat dan Kawasan Permukiman
370	1.03.03	PROGRAM PENGELOLAAN DAN PENGEMBANGAN SISTEM PENYEDIAAN AIR MINUM	Persentase Rumah Tangga yang Mendapatkan Akses Air Minum yang Aman	%	97,90	9.103.762.257	88,61	1.196.047.222	97,90	928.232.100	88,61		88,61		90,51%	0,00%	88,61	2.904.029.150	90,51%	31,90%	Dinas Perumahan Rakyat dan Kawasan Permukiman
371	1.03.03.2.01	Pengelolaan dan Pengembangan Sistem Penyediaan Air Minum (SPAM) di Daerah Kabupaten/Kota	Jumlah Rumah Tangga yang Terlayani Sistem Penyediaan Air Minum (SPAM)	umah Tangg	######	9.103.762.257	0,00	1.196.047.222	356,00	928.232.100			0,00		0,00%	0,00%	170,13	5.839.994.536	13,24%	64,15%	Dinas Perumahan Rakyat dan Kawasan Permukiman
372	1.03.03.2.01.003	Perluasan Sistem Penyediaan Air Minum (SPAM) Jaringan Perpipaan	Jumlah Sambungan Rumah yang terlayani oleh perluasan Sistem Penyediaan Air Minum (SPAM) Jaringan Perpipaan	SR	######	9.103.762.257	0,00	1.196.047.222	356,00	928.232.100	0,00		0,00		0,00%	0,00%	170,69	5.802.640.236	13,28%	63,74%	Dinas Perumahan Rakyat dan Kawasan Permukiman
373	1.03.05	PROGRAM PENGELOLAAN DAN PENGEMBANGAN SISTEM AIR LIMBAH	Persentase Rumah Tangga yang Terlayani Sistem Air Limbah yang Memadai	%	93,27	17.158.626.930	91,14	3.042.384.340	93,27	4.229.722.420	91,14	61.584.279	91,14	61.584.279	97,72%	1,46%	91,14	5.835.798.015	97,72%	34,01%	Dinas Perumahan Rakyat dan Kawasan Permukiman

No	Kode Rekening	Urusan / Bidang Urusan Pemerintahan Daerah Dan Program / Kegiatan / Sub Kegiatan	Indikator Kinerja Program (Outcome) / Kegiatan (Output Kegiatan) / Sub Kegiatan (Output	Satuan	Target Renstra Perangkat Daerah pada Tahun 2025		Realisasi Capaian Kinerja Renstra Perangkat Daerah		Target Kinerja dan Anggaran RKPD		Realisasi Kinerja pada Triwulan Tahun 2025		Realisasi Capaian Kinerja dan Anggaran Renja yang		Tingkat Capaian Kinerja dan Realisasi Anggaran Renja Tahun		Realisasi Kinerja dan Anggaran Renstra s/d Tahun 2025		Tingkat Capaian Kinerja dan Realisasi Anggaran Renstra s/d		PD Penanggung Jawab
					K	Rp	K	Rp	K	Rp	K	Rp	K	Rp	K	Rp	K	Rp	K	Rp	
1	2	3	4		5		6		7				12		13		14 = 6 + 12		15 = 14 / 5 x 100 %		
374	1.03.05.2.01	Pengelolaan dan Pengembangan Sistem Air Limbah Domestik dalam Daerah Kabupaten/Kota	Jumlah Rumah Tangga yang Memiliki Sarana Pembuangan ALD (Septictank) Memadai	umah Tangg	######	17.158.626.930	285,00	3.042.384.340	300,00	4.229.722.420		61.584.279	0,00	61.584.279	0,00%	1,46%	84,00	303.541.989	2,60%	1,77%	Dinas Perumahan Rakyat dan Kawasan Permukiman
375	1.03.05.2.01.003	Operasi dan Pemeliharaan Sistem Pengelolaan Air Limbah Domestik (SPALD)	Jumlah Sistem Pengelolaan Air Limbah Domestik (SPALD) yang Dioperasikan dan Dipelihara	Unit	180,00	690.276.252	26,00	434.805.250	36,00	653.467.320	6,00	61.584.279	6,00	61.584.279	16,67%	9,42%	108,00	166.159.809	60,00%	24,07%	Dinas Perumahan Rakyat dan Kawasan Permukiman
376	1.03.05.2.01.003	Penyediaan Sub Sistem Pengolahan Air Limbah Domestik (SPALD) Setempat	Jumlah Rumah Tangga yang memiliki Toilet dan Tangki Septik Sesuai dengan Standar	umah Tangg	######	16.243.959.404	285,00	2.423.074.990	270,00	3.361.673.000	0,00		0,00		0,00%	0,00%	13,00	45.712.580	0,40%	0,28%	Dinas Perumahan Rakyat dan Kawasan Permukiman
377	1.03.05.2.01.004	Pembinaan dan Pemberdayaan Masyarakat dalam Pengembangan Sistem Pengelolaan Air Limbah Domestik (SPALD)	Jumlah Masyarakat yang dibina dan diberdayakan dalam Pengembangan Sistem Pengelolaan Air Limbah Domestik (SPALD)	Orang	495,00	224.391.274	99,00	184.504.100	200,00	214.582.100	0,00		0,00		0,00%	0,00%	17,70	1.317.954.472	3,58%	100,00%	Dinas Perumahan Rakyat dan Kawasan Permukiman
378	1.04.01	PROGRAM PENUNJANG URUSAN PEMERINTAHAN DAERAH KABUPATEN/ KOTA	Persentase Kebutuhan Penunjang Pemerintahan yang Terfasilitasi	%	100,00	30.600.019.350	101,57	19.771.648.178	100,00	7.125.514.841	47,00	1.341.079.129	52,00	1.712.163.516	52,00%	24,03%	52,00	3.630.013.233	52,00%	11,86%	Dinas Perumahan Rakyat dan Kawasan Permukiman
379	1.04.01.2.01	Perencanaan, Penganggaran, dan Evaluasi Kinerja Perangkat Daerah	Persentase Dokumen Perencanaan dan Laporan Evaluasi Kinerja yang Tersusun Tepat Waktu	%	100,00	208.048.329	100,00	14.472.363.495	100,00	16.832.300	20,00	7.434.000	30,00	7.434.000	30,00%	44,17%	30,00	460.570.760	30,00%	100,00%	Dinas Perumahan Rakyat dan Kawasan Permukiman
380	1.04.01.2.01.000	Penyusunan Dokumen Perencanaan Perangkat Daerah	Jumlah Dokumen Perencanaan Perangkat Daerah	Dokumen	30,00	20.864.500	0,00		6,00	4.172.900	0,00		0,00		0,00%	0,00%	331,89	818.084.020	100,00%	100,00%	Dinas Perumahan Rakyat dan Kawasan Permukiman
381	1.04.01.2.01.000	Koordinasi dan Penyusunan Laporan Capaian Kinerja dan Ikhtisar Realisasi Kinerja SKPD	Jumlah Laporan Capaian Kinerja dan Ikhtisar Realisasi Kinerja SKPD dan Laporan Hasil Koordinasi Penyusunan Laporan Capaian Kinerja dan Ikhtisar Realisasi Kinerja SKPD	Laporan	25,00	187.183.829	36,00	14.472.363.495	5,00	12.659.400	2,00	7.434.000	3,00	7.434.000	60,00%	58,72%	105,00	350.463.180	100,00%	100,00%	Dinas Perumahan Rakyat dan Kawasan Permukiman
382	1.04.01.2.02	Administrasi Keuangan Perangkat Daerah	Persentase Laporan Keuangan yang Tersusun Tepat Waktu	%	100,00	22.351.459.084	96,25	4.968.987.065	100,00	5.617.719.541	85,00	1.146.649.085	85,00	1.511.687.547	85,00%	26,91%	85,00	3.133.487.694	85,00%	14,02%	Dinas Perumahan Rakyat dan Kawasan Permukiman
383	1.04.01.2.02.000	Penyediaan Gaji dan Tunjangan ASN	Jumlah Orang yang Menerima Gaji dan Tunjangan ASN	Orang/Bular	41,00	21.899.455.504	37,00	4.930.572.065	37,00	5.573.162.041	37,00	1.146.649.085	37,00	1.511.687.547	100,00%	27,12%	37,00	2.362.697.460	90,24%	10,79%	Dinas Perumahan Rakyat dan Kawasan Permukiman
384	1.04.01.2.02.000	Koordinasi dan Penyusunan Laporan Keuangan Bulanan/Triwulanan/ Semesteran SKPD	Jumlah Laporan Keuangan Bulanan/Triwulanan/Semesteran SKPD dan Laporan Koordinasi Penyusunan Laporan Keuangan Bulanan/Triwulanan/Semesteran SKPD	Laporan	85,00	452.003.580	1,00	38.415.000	17,00	44.557.500	12,00		12,00		70,59%	0,00%	12,00	930.046.853	14,12%	100,00%	Dinas Perumahan Rakyat dan Kawasan Permukiman
385	1.04.01.2.03	Administrasi Barang Milik Daerah pada Perangkat Daerah	Persentase Laporan Barang Milik Daerah yang Tersusun Tepat Waktu	%	100,00	779.368.511	100,00	101.246.750	100,00	96.417.900	37,00	4.314.740	50,00	4.314.740	50,00%	4,48%	50,00	224.914.040	50,00%	28,86%	Dinas Perumahan Rakyat dan Kawasan Permukiman
386	1.04.01.2.03.000	Penyusunan Perencanaan Kebutuhan Barang Milik Daerah SKPD	Jumlah Rencana Kebutuhan Barang Milik Daerah SKPD	Dokumen	10,00	31.745.500	0,00		2,00	6.349.100	1,00	4.314.740	1,00	4.314.740	50,00%	67,96%	101,00	166.706.940	100,00%	100,00%	Dinas Perumahan Rakyat dan Kawasan Permukiman
387	1.04.01.2.03.000	Rekonsiliasi dan Penyusunan Laporan Barang Milik Daerah pada SKPD	Jumlah Laporan Rekonsiliasi dan Penyusunan Laporan Barang Milik Daerah pada SKPD	Laporan	20,00	747.623.011	9,00	101.246.750	4,00	90.068.800	1,00		2,00		50,00%	0,00%	104,00	166.989.500	100,00%	22,34%	Dinas Perumahan Rakyat dan Kawasan Permukiman
388	1.04.01.2.05	Administrasi Kepegawaian Perangkat Daerah	Persentase SDM Aparatur yang Meningkat Kompetensinya	%	100,00	21.678.328	100,00	2.749.860	100,00	3.558.400	66,00	2.173.575	66,00	2.173.575	66,00%	61,08%	66,00	811.641.528	66,00%	100,00%	Dinas Perumahan Rakyat dan Kawasan Permukiman
389	1.04.01.2.05.000	Pendataan dan Pengolahan Administrasi Kepegawaian	Jumlah Dokumen Pendataan dan Pengolahan Administrasi Kepegawaian	Dokumen	30,00	21.678.328	14,00	2.749.860	6,00	3.558.400	4,00	2.173.575	4,00	2.173.575	66,67%	61,08%	40,33	624.069.013	100,00%	100,00%	Dinas Perumahan Rakyat dan Kawasan Permukiman
390	1.04.01.2.06	Administrasi Umum Perangkat Daerah	Persentase Terpenuhinya Layanan Administrasi Perkantoran	%	100,00	1.783.632.214	114,72	17	100,00	275.809.800	60,00	34.477.727	64,00	34.477.727	64,00%	12,50%	64,00	190.062.242	64,00%	10,66%	Dinas Perumahan Rakyat dan Kawasan Permukiman
391	1.04.01.2.06.000	Penyediaan Komponen Instalasi Listrik/Penerangan Bangunan Kantor	Jumlah Paket Komponen Instalasi Listrik/ Penerangan Bangunan Kantor yang Disediakan	Paket	10,00	48.351.905	1,00	1	1,00	8.010.000	1,00		1,00		100,00%	0,00%	6,00	72.114.100	60,00%	100,00%	Dinas Perumahan Rakyat dan Kawasan Permukiman
392	1.04.01.2.06.000	Penyediaan Peralatan dan Perlengkapan Kantor	Jumlah Paket Peralatan dan Perlengkapan Kantor yang Disediakan	Paket	35,00	868.173.609	3,00		5,00	73.010.500	5,00	17.503.000	5,00	17.503.000	100,00%	23,97%	68,64	450.022.220	100,00%	51,84%	Dinas Perumahan Rakyat dan Kawasan Permukiman
393	1.04.01.2.06.000	Penyediaan Barang Cetakan dan Penggandaan	Jumlah Barang Cetakan dan Penggandaan yang Disediakan	Paket	10,00	122.257.489	0,00		2,00	12.000.000	1,00		1,00		50,00%	0,00%	136,61	520.830.820	100,00%	100,00%	Dinas Perumahan Rakyat dan Kawasan Permukiman
394	1.04.01.2.06.000	Penyediaan Bahan Bacaan dan Peraturan Perundang-undangan	Jumlah Dokumen Bahan Bacaan dan Peraturan Perundang-Undangan yang Disediakan	Dokumen	180,00	22.103.621	16,00	16	12,00	4.814.400	3,00	700.000	4,00	700.000	33,33%	14,54%	154,00	281.082.820	85,56%	100,00%	Dinas Perumahan Rakyat dan Kawasan Permukiman
395	1.04.01.2.06.000	Penyediaan Bahan/Material	Jumlah Paket Bahan/Material yang Disediakan	Paket	5,00	49.882.500	0,00		1,00	9.976.500	1,00	105.000	1,00	105.000	100,00%	1,05%	3,00	205.679.480	60,00%	100,00%	Dinas Perumahan Rakyat dan Kawasan Permukiman
396	1.04.01.2.06.000	Fasilitasi Kunjungan Tamu	Jumlah Laporan Fasilitasi Kunjungan Tamu	Laporan	30,00	132.903.879	10,00		12,00	18.010.000	3,00	5.173.000	4,00	5.173.000	33,33%	28,72%	26,77	85.017.840	89,23%	63,97%	Dinas Perumahan Rakyat dan Kawasan Permukiman
397	1.04.01.2.06.000	Penyelenggaraan Rapat Koordinasi dan Konsultasi SKPD	Jumlah Laporan Penyelenggaraan Rapat Koordinasi dan Konsultasi SKPD	Laporan	300,00	539.959.211	50,00		12,00	149.988.400	3,00	10.996.727	4,00	10.996.727	33,33%	7,33%	159,00	256.481.227	53,00%	47,50%	Dinas Perumahan Rakyat dan Kawasan Permukiman

No	Kode Rekening	Urusan / Bidang Urusan Pemerintahan Daerah Dan Program / Kegiatan / Sub Kegiatan	Indikator Kinerja Program (Outcome) / Kegiatan (Output Kegiatan) / Sub Kegiatan (Output	Satuan	Target Renstra Perangkat Daerah pada Tahun 2025		Realisasi Capaian Kinerja Renstra Perangkat Daerah		Target Kinerja dan Anggaran RKPD		Realisasi Kinerja pada Triwulan Tahun 2025		Realisasi Capaian Kinerja dan Anggaran Renja yang		Tingkat Capaian Kinerja dan Realisasi Anggaran Renja Tahun		Realisasi Kinerja dan Anggaran Renstra s/d Tahun 2025		Tingkat Capaian Kinerja dan Realisasi Anggaran Renstra s/d		PD Penanggung Jawab
					K	Rp	K	Rp	K	Rp	K	Rp	K	Rp	K	Rp	K	Rp	K	Rp	
1	2	3	4		5		6		7				12		13		14 = 6 + 12		15 = 14 / 5 x 100 %		
398	1.04.01.2.08	Penyediaan Jasa Penunjang Urusan Pemerintahan Daerah	Persentase Terpenuhinya Jasa Penunjang Layanan Perkantoran	%	100,00	2.837.153.741	100,00	6	100,00	555.326.400	25,00	117.469.631	33,00	123.515.556	33,00%	22,24%	33,00	284.605.456	33,00%	10,03%	Dinas Perumahan Rakyat dan Kawasan Permukiman
399	1.04.01.2.08.000	Penyediaan Jasa Surat Menyurat	Jumlah Laporan Penyediaan Jasa Surat Menyurat	Laporan	5,00	11.717.356	1,00	1	12,00	5.000.000	3,00	5.000.000	4,00	5.000.000	33,33%	100,00%	94,61	1.285.441.822	100,00%	100,00%	Dinas Perumahan Rakyat dan Kawasan Permukiman
400	1.04.01.2.08.000	Penyediaan Jasa Komunikasi, Sumber Daya Air dan Listrik	Jumlah Laporan Penyediaan Jasa Komunikasi, Sumber Daya Air dan Listrik yang Disediakan	Laporan	60,00	392.916.833	5,00	5	12,00	82.813.600	3,00	21.981.115	4,00	28.027.040	33,33%	33,84%	29,00	1.863.304.402	48,33%	100,00%	Dinas Perumahan Rakyat dan Kawasan Permukiman
401	1.04.01.2.08.000	Penyediaan Jasa Pelayanan Umum Kantor	Jumlah Laporan Penyediaan Jasa Pelayanan Umum Kantor yang Disediakan	Laporan	60,00	2.432.519.552	11,00		12,00	467.512.800	3,00	90.488.516	4,00	90.488.516	33,33%	19,36%	35,52	1.925.765.878	59,20%	79,17%	Dinas Perumahan Rakyat dan Kawasan Permukiman
402	1.04.01.2.09	Pemeliharaan Barang Milik Daerah Penunjang Urusan Pemerintahan Daerah	Persentase Barang Milik Daerah yang Terpelihara	%	100,00	2.618.679.143	100,00	226.300.985	100,00	559.850.500	38,00	28.560.371	38,00	28.560.371	38,00%	5,10%	38,00	3.710.174.851	38,00%	100,00%	Dinas Perumahan Rakyat dan Kawasan Permukiman
403	1.04.01.2.09.000	Penyediaan Jasa Pemeliharaan, Biaya Pemeliharaan dan Pajak Kendaraan Perorangan Dinas atau Kendaraan Dinas Jabatan	Jumlah Kendaraan Perorangan Dinas atau Kendaraan Dinas Jabatan yang Dipelihara dan Dibayarkan Pajaknya	Unit	100,00	1.420.987.229	10,00		1,00	43.770.000	0,00	4.948.500	0,00	4.948.500	0,00%	11,31%	0,00	3.110.801.160	0,00%	100,00%	Dinas Perumahan Rakyat dan Kawasan Permukiman
404	1.04.01.2.09.000	Penyediaan Jasa Pemeliharaan, Biaya Pemeliharaan, Pajak, dan Perizinan Kendaraan Dinas Operasional atau Lapangan	Jumlah Kendaraan Dinas Operasional atau Lapangan yang Dipelihara dan Dibayarkan Pajak dan Perizinannya	Unit	65,00	39.300.013	2,00		16,00	257.070.000	6,00	17.951.401	6,00	17.951.401	37,50%	6,98%	6,00	516.224.971	9,23%	100,00%	Dinas Perumahan Rakyat dan Kawasan Permukiman
405	1.04.01.2.09.000	Pemeliharaan Peralatan dan Mesin Lainnya	Jumlah Peralatan dan Mesin Lainnya yang Dipelihara	Unit	180,00	170.510.968	10,00		41,00	38.152.500	0,00	5.660.470	0,00	5.660.470	0,00%	14,84%	0,00	2.492.203.780	0,00%	100,00%	Dinas Perumahan Rakyat dan Kawasan Permukiman
406	1.04.01.2.09.000	Pemeliharaan/Rehabilitasi Gedung Kantor dan Bangunan Lainnya	Jumlah Gedung Kantor dan Bangunan Lainnya yang Dipelihara/ Direhabilitasi	Unit	5,00	987.880.933	1,00	226.300.985	1,00	220.858.000			0,00		0,00%	0,00%	108,23	198.128.600	100,00%	20,06%	Dinas Perumahan Rakyat dan Kawasan Permukiman
407	1.04.02	PROGRAM PENGEMBANGAN PERUMAHAN	Persentase Backlog Rumah yang Ditangani	%	84,07	8.846.743.088	83,23	1.259.202.667	84,07	1.387.298.200	83,23	278.746.802	83,23	278.746.802	99,00%	20,09%	83,23	5.500.398.875	99,00%	62,17%	Dinas Perumahan Rakyat dan Kawasan Permukiman
408	1.04.02.2.05	Pembinaan Pengelolaan Rumah Susun Umum dan/atau Rumah Khusus	Persentase MBR yang Terfasilitasi Rusunawa	%	81,02	8.846.743.088	80,74	1.259.202.667	80,74	1.387.298.200	80,74	278.746.802	80,74	278.746.802	100,00%	20,09%	80,74	305.110.802	99,65%	3,45%	Dinas Perumahan Rakyat dan Kawasan Permukiman
409	1.04.02.2.05.000	Fasilitasi Pengelolaan Kelembagaan dan Pemilik/Penghuni Rumah Susun	Jumlah Laporan Hasil Fasilitasi Pengelolaan Kelembagaan Bagi Pemilik/ Penghuni Rumah Susun	Laporan	15,00	190.382.638	6,00	27.673.500	3,00	14.120.000	0,00		0,00		0,00%	0,00%	11,00	12.739.500	73,33%	6,69%	Dinas Perumahan Rakyat dan Kawasan Permukiman
410	1.04.02.2.05.000	Penatausahaan Pemanfaatan Rumah Susun Umum dan/atau Rumah Khusus	Jumlah Dokumen Pemanfaatan Rumah Susun Umum dan/atau Rumah Khusus	Dokumen	10,00	8.656.360.450	26,00	2.658.696.527	2,00	1.373.178.200	0,00	278.746.802	0,00	278.746.802	0,00%	20,30%	96,25	5.247.733.867	100,00%	60,62%	Dinas Perumahan Rakyat dan Kawasan Permukiman
411	1.04.03	PROGRAM KAWASAN PERMUKIMAN	Persentase Rumah Tidak Layak Huni yang Tertangani	%	21,65	18.916.077.358	72,28	5.442.876.200	21,65	5.651.722.800	72,28	46.000.000	72,28	46.000.000	100,00%	0,81%	72,28	22.238.054.497	100,00%	100,00%	Dinas Perumahan Rakyat dan Kawasan Permukiman
412	1.04.03.2.03	Peningkatan Kualitas Kawasan Permukiman Kumuh dengan Luas di Bawah 10 (sepuluh) Ha	Persentase RTLH pada Kawasan Permukiman Kumuh yang ditangani	%	96,57	18.916.077.358	78,47	5.273.751.700	84,76	5.651.722.800	78,47	46.000.000	78,47	46.000.000	92,58%	0,81%	78,47	17.345.897.432	81,26%	91,70%	Dinas Perumahan Rakyat dan Kawasan Permukiman
413	1.04.03.2.03.000	Perbaikan Rumah Tidak Layak Huni	Jumlah Rumah Tidak Layak Huni yang Diperbaiki	Unit Rumah	######	17.931.912.842	283,00	4.952.500.000	300,00	5.554.681.100	0,00	46.000.000	0,00	46.000.000	0,00%	0,83%	199,09	14.609.620.605	13,27%	81,47%	Dinas Perumahan Rakyat dan Kawasan Permukiman
414	1.04.03.2.03.000	Koordinasi dan Sinkronisasi Pengendalian Penyelenggaraan Pemugaran/Peremajaan Permukiman Kumuh	Jumlah Laporan Hasil Koordinasi dan Sinkronisasi Pengendalian Penyelenggaraan Pemugaran/ Peremajaan Permukiman Kumuh	Laporan	######	984.164.516	283,00	321.251.700	2,00	97.041.700	0,00		0,00		0,00%	0,00%	5,00	14.459.623.995	0,33%	100,00%	Dinas Perumahan Rakyat dan Kawasan Permukiman
415	1.04.05	PROGRAM PENINGKATAN PRASARANA, SARANA DAN UTILITAS UMUM (PSU)	Persentase Prasarana, Sarana dan Utilitas (PSU) Perumahan Yang Layak	%	41,65	78.901.142.225	55,87	20.340.629.392	41,65	20.184.565.172	55,26	666.542.038	55,26	666.542.038	100,00%	3,30%	55,26	15.126.166.033	100,00%	19,17%	Dinas Perumahan Rakyat dan Kawasan Permukiman
			Persentase prasarana, sarana dan utilitas umum (PSU) kawasan permukiman yang layak	%	94,92		93,38		94,92		93,38		93,38		98,38%		93,38		98,38%		Dinas Perumahan Rakyat dan Kawasan Permukiman
416	1.04.05.2.01	Urusan Penyelenggaraan PSU Perumahan	Jumlah Prasarana, Sarana dan Utilitas Umum (PSU) Kawasan Permukiman yang Terbangun dan Terpelihara	Lokasi	675,00	78.901.142.225	144,00	20.340.629.392	130,00	20.184.565.172	34,00	666.542.038	34,00	666.542.038	26,15%	3,30%	148,72	666.542.055	22,03%	0,84%	Dinas Perumahan Rakyat dan Kawasan Permukiman
			Jumlah Prasarana, Sarana dan Utilitas Umum (PSU) Perumahan yang Terbangun dan Terpelihara	Lokasi	250,00		58,00		50,00		12,00		12,00		24,00%		13,00		5,20%		Dinas Perumahan Rakyat dan Kawasan Permukiman
417	1.04.05.2.01.000	Perencanaan Penyediaan PSU Perumahan	Jumlah Dokumen Perencanaan Penyediaan PSU Perumahan	Dokumen	25,00	217.106.283	5,00	175.779.900	5,00	203.928.200	0,00		0,00		0,00%	0,00%	3,00	101.246.750	12,00%	46,63%	Dinas Perumahan Rakyat dan Kawasan Permukiman
418	1.04.05.2.01.000	Penyediaan Prasarana, Sarana, dan Utilitas Umum di Perumahan untuk Menunjang Fungsi Hunian	Jumlah Lokasi Perumahan yang Disediakan Prasarana, Sarana, dan Utilitas Umum yang Menunjang Fungsi Hunian	Lokasi	45,00	6.828.477.069	9,00	4.429.334.312	45,00	3.370.398.320	12,00	219.188.266	12,00	219.188.266	26,67%	6,50%	16,00	320.435.016	35,56%	4,69%	Dinas Perumahan Rakyat dan Kawasan Permukiman
419	1.04.05.2.01.000	Koordinasi dan Sinkronisasi dalam rangka Penyediaan Prasarana, Sarana, dan Utilitas Umum Perumahan	Jumlah Laporan Hasil Koordinasi dan Sinkronisasi dalam rangka Penyediaan Prasarana, Sarana, dan Utilitas Umum Perumahan	Laporan	10,00	3.122.655.535	0,00		2,00	219.838.000	0,00	6.000.000	0,00	6.000.000	0,00%	2,73%	16,00	8.749.876	100,00%	0,28%	Dinas Perumahan Rakyat dan Kawasan Permukiman
420	1.04.05.2.01.000	Perbaikan Prasarana, Sarana, dan Utilitas Umum di Perumahan untuk Menunjang Fungsi Hunian	Jumlah Lokasi PSU Perumahan yang Dilaksanakan Perbaikan	Lokasi	175,00	58.132.886.551	35,00	15.735.515.180	30,00	13.371.578.100	0,00	12.030.000	0,00	12.030.000	0,00%	0,09%	16,00	14.779.860	9,14%	0,03%	Dinas Perumahan Rakyat dan Kawasan Permukiman

No	Kode Rekening	Urusan / Bidang Urusan Pemerintahan Daerah Dan Program / Kegiatan / Sub Kegiatan	Indikator Kinerja Program (Outcome) / Kegiatan (Output Kegiatan) / Sub Kegiatan (Output	Satuan	Target Renstra Perangkat Daerah pada Tahun 2025		Realisasi Capaian Kinerja Renstra Perangkat Daerah		Target Kinerja dan Anggaran RKPD		Realisasi Kinerja pada Triwulan Tahun 2025		Realisasi Capaian Kinerja dan Anggaran Renja yang		Tingkat Capaian Kinerja dan Realisasi Anggaran Renja Tahun		Realisasi Kinerja dan Anggaran Renstra s/d Tahun 2025		Tingkat Capaian Kinerja dan Realisasi Anggaran Renstra s/d		PD Penanggung Jawab
					K	Rp	K	Rp	K	Rp	K	Rp	K	Rp	K	Rp	K	Rp	K	Rp	
1	2	3	4		5		6		7				12		13		14 = 6 + 12		15 = 14 / 5 x 100 %		
421	1.04.05.2.01.000	Operasional dan Pemeliharaan Prasarana, Sarana dan Utilitas Umum di Perumahan	Jumlah Lokasi pada Perumahan yang Dilaksanakan Operasional dan Pemeliharaan Prasarana, Sarana, dan Utilitas Umum	Lokasi	0,00		0,00		0,00		0,00		0,00		0,00%	0,00%	207,50	6	0,00%	0,00%	Dinas Perumahan Rakyat dan Kawasan Permukiman
			Jumlah Lokasi pada Perumahan yang Dilaksanakan Operasional dan Pemeliharaan Prasarana, Sarana, dan Utilitas Umum	Lokasi	460,00		0,00		100,00		34,00		34,00		34,00%		84,00		18,26%		Dinas Perumahan Rakyat dan Kawasan Permukiman
422		Sasaran2 Meningkatnya ketentraman, Ketertiban umum dan Perlindungan Masyarakat	Persentase Kelembagaan Perlindungan Masyarakat (Linmas) yang aktif	Persentase	95,00		100,00		90,00				0,00		0,00%	0,00%	0,00	512.978.747	0,00%	0,00%	Satuan Polisi Pamong Praja
423		Sasaran2 Meningkatnya ketentraman, Ketertiban umum dan Perlindungan Masyarakat	Persentase Penurunan Gangguan Keamanan, Ketertiban Masyarakat	Persentase	95,00		43,43		90,00	2.459.406.250			0,00		0,00%	0,00%	0,00	626.372.648	0,00%	0,00%	Satuan Polisi Pamong Praja
424		Sasaran2 Meningkatnya ketentraman, Ketertiban umum dan Perlindungan Masyarakat	Persentase pelanggaran Peraturan Daerah (Perda) yang ditindaklanjuti	Persentase	95,00		50,00		90,00						0,00%	0,00%	14,76		15,54%	0,00%	Satuan Polisi Pamong Praja
425		Tujuan2 Meningkatnya Ketentraman, Ketertiban Umum dan Perlindungan Masyarakat	Persentase Pelanggaran Peraturan Daerah (Perda) Yang Diselesaikan	Persen	95,00		35,87		90,00						0,00%	0,00%	11,53		12,14%	0,00%	Satuan Polisi Pamong Praja
426	1.05.01	Program1 Program Penunjang Urusan Pemerintahan Daerah Kabupaten / Kota	Persentase kebutuhan penunjang pemerintahan yang terfasilitasi	Persentase	96,00	53.430.641.755	28,91	20.203.884.946	93,00	10.581.011.486	103,33	2.366.666.799	103,33	3.134.011.345	100,00%	29,62%	49,47	6.247.968.749	51,53%	11,69%	Satuan Polisi Pamong Praja
427	1.05.01.2.01	Kegiatan1 Perencanaan, Penganggaran, dan Evaluasi Kinerja Perangkat Daerah	Persentase dokumen perencanaan, dan laporan evaluasi kinerja yang tersusun tepat waktu	Persentase	100,00	119.688.300	28,01	17.582.069	100,00	10.690.500	100,00		100,00		100,00%	0,00%	37,07	1.139.454.745	37,07%	100,00%	Satuan Polisi Pamong Praja
428	1.05.01.2.01.000	Penyusunan Dokumen Perencanaan Perangkat Daerah	Jumlah dokumen Perencanaan Perangkat Daerah	Dokumen	160,00	30.935.800	46,00	6.289.250	7,00	4.776.600	3,00		3,00		42,86%	0,00%	58,00	272.182.989	36,25%	100,00%	Satuan Polisi Pamong Praja
429	1.05.01.2.01.000	Koordinasi dan Penyusunan Laporan Capaian Kinerja dan Iktisar Realisasi Kinerja SKPD	Jumlah Laporan Capaian Kinerja dan Ikhtisar Realisasi Kinerja SKPD dan Laporan Hasil Koordinasi Penyusunan Laporan Capaian Kinerja dan Ikhtisar Realisasi Kinerja SKPD	Laporan	48,00	28.752.500	17,00	5.448.000	5,00	3.849.400	2,00		2,00		40,00%	0,00%	108,00	657.851.850	100,00%	100,00%	Satuan Polisi Pamong Praja
430	1.05.01.2.01.07	Evaluasi Kinerja Perangkat Daerah	Jumlah Laporan Evaluasi Kinerja Perangkat Daerah	Laporan	8,00	60.000.000	2,00	5.844.819	1,00	2.064.500			0,00		0,00%	0,00%	73,00	506.883.860	100,00%	100,00%	Satuan Polisi Pamong Praja
431	1.05.01.2.02	Kegiatan2 Administrasi Keuangan Perangkat Daerah	Persentase laporan keuangan yang tersusun tepat waktu	Persentase	100,00	49.834.719.586	31,24	18.804.658.482	100,00	10.031.041.220	100,00	2.292.267.385	100,00	3.039.106.365	100,00%	30,30%	20,20	3.097.057.665	20,20%	6,21%	Satuan Polisi Pamong Praja
432	1.05.01.2.02.000	Penyediaan Gaji dan Tunjangan ASN	Jumlah Orang yang Menerima Gaji dan Tunjangan ASN	Orang/Bular	91,00	49.560.749.386	87,00	18.725.494.532	89,00	9.975.223.620	89,00	2.283.851.385	89,00	3.026.482.365	100,00%	30,34%	89,00	3.783.591.095	97,80%	7,63%	Satuan Polisi Pamong Praja
433	1.05.01.2.02.000	Koordinasi dan Penyusunan Laporan Keuangan Bulanan / Tribulanan / Semesteran SKPD	Jumlah Laporan Keuangan Bulanan/ Triwulanan/ Semesteran SKPD dan Laporan Koordinasi Penyusunan Laporan Keuangan Bulanan/Triwulanan/Semesteran SKPD	Laporan	18,00	273.970.200	35,00	79.163.950	17,00	55.817.600	3,00	8.416.000	4,00	12.624.000	23,53%	22,62%	197,75	1.976.730.290	100,00%	100,00%	Satuan Polisi Pamong Praja
434	1.05.01.2.03	Kegiatan3 Administrasi barang milik daerah pada perangkat daerah	Persentase laporan barang milik daerah yang tersusun tepat waktu	Persentase	100,00	392.104.570	30,31	20.897.770	100,00	10.848.300	100,00	1.360.000	100,00	1.360.000	100,00%	12,54%	40,34	751.708.500	40,34%	100,00%	Satuan Polisi Pamong Praja
435	1.05.01.2.03.000	Rekonsiliasi dan penyusunan laporan barang milik daerah pada SKPD	Jumlah Laporan Rekonsiliasi dan Penyusunan Laporan Barang Milik Daerah pada SKPD	Laporan	80,00	392.104.570	24,00	20.897.770	4,00	10.848.300	2,00	1.360.000	2,00	1.360.000	50,00%	12,54%	23,00	540.345.560	28,75%	100,00%	Satuan Polisi Pamong Praja
436	1.05.01.2.05	Kegiatan4 Administrasi Kepegawaian perangkat daerah	Persentase SDM aparatur yang meningkat kompetensinya	Persentase	80,00	24.178.300	14,83	355.103.280	80,00	3.022.200	0,00		0,00		0,00%	0,00%	333.840,40	689.953.880	100,00%	100,00%	Satuan Polisi Pamong Praja
437	1.05.01.2.05.000	Pendataan dan Pengolahan Administrasi Kepegawaian	Jumlah Dokumen Pendataan dan Pengolahan Administrasi Kepegawaian	Dokumen	80,00	24.178.300	20,00	2.359.880	4,00	3.022.200			0,00		0,00%	0,00%	58,55	166.088.580	73,19%	100,00%	Satuan Polisi Pamong Praja
438	1.05.01.2.06	KegiatanS Administrasi Umum Perangkat Daerah	Persentase terpenuhinya layanan administrasi perkantoran	Persentase	100,00	736.516.504	21,47	375.501.646	100,00	140.560.400	100,00	17.538.536	100,00	26.352.497	100,00%	18,75%	21,20	118.431.697	21,20%	16,08%	Satuan Polisi Pamong Praja
439	1.05.01.2.06.000	Penyediaan Komponen Instalasi Listrik / Penerangan Bangunan Kantor	Jumlah Paket Komponen Instalasi Listrik/Penerangan Bangunan Kantor yang Disediakan	Paket	40,00	79.760.000	11,00	8.342.650	2,00	2.324.800			0,00		0,00%	0,00%	102,00	2.845.231.860	100,00%	100,00%	Satuan Polisi Pamong Praja
440	1.05.01.2.06.000	Penyediaan Barang Cetakan dan Penggandaan	Jumlah paket penyediaan barang cetakan dan pengadaan yang disediakan	Paket	8,00	55.346.400	4,00	11.236.800	3,00	5.562.800			0,00		0,00%	0,00%	120,00	44.198.480	100,00%	79,86%	Satuan Polisi Pamong Praja
441	1.05.01.2.06.000	Penyediaan Bahan Bacaan dan Peraturan Perundang-undangan	Jumlah Dokumen Bahan Bacaan dan Peraturan Perundang-Undangan yang Disediakan	Dokumen	96,00	19.604.000	36,00	5.403.200	12,00	2.204.400	3,00	270.000	4,00	405.000	33,33%	18,37%	12,00	37.793.980	12,50%	100,00%	Satuan Polisi Pamong Praja
442	1.05.01.2.06.000	Penyediaan Bahan/material	Jumlah Laporan Penyediaan Bahan Material	Laporan	6,00	8.467.800	0,00		6,00	8.467.800			0,00		0,00%	0,00%	74,01	187.885.266	100,00%	100,00%	Satuan Polisi Pamong Praja

No	Kode Rekening	Urusan / Bidang Urusan Pemerintahan Daerah Dan Program / Kegiatan / Sub Kegiatan	Indikator Kinerja Program (Outcome) / Kegiatan (Output Kegiatan) / Sub Kegiatan (Output	Satuan	Target Renstra Perangkat Daerah pada Tahun 2025		Realisasi Capaian Kinerja Renstra Perangkat Daerah		Target Kinerja dan Anggaran RKPD		Realisasi Kinerja pada Triwulan Tahun 2025		Realisasi Capaian Kinerja dan Anggaran Renja yang		Tingkat Capaian Kinerja dan Realisasi Anggaran Renja Tahun		Realisasi Kinerja dan Anggaran Renstra s/d Tahun 2025		Tingkat Capaian Kinerja dan Realisasi Anggaran Renstra s/d		PD Penanggung Jawab
					K	Rp	K	Rp	K	Rp	K	Rp	K	Rp	K	Rp	K	Rp	K	Rp	
1	2	3	4		5		6		7				12		13		14 = 6 + 12		15 = 14 / 5 x 100 %		
443	1.05.01.2.06.000	Fasilitas Kunjungan Tamu	Jumlah Laporan Fasilitasi Kunjungan Tamu	Laporan	800,00	20.465.804	203,00	2.242.000	12,00	2.000.000	3,00		4,00		33,33%	0,00%	8,25	194.694.766	1,03%	100,00%	Satuan Polisi Pamong Praja
444	1.05.01.2.06.000	Penyelenggaraan Rapat Koordinasi dan Konsultasi SKPD	Jumlah Laporan Penyelenggaraan Rapat Koordinasi dan Konsultasi SKPD	Laporan	48,00	552.872.500	23,00	282.079.846	12,00	120.000.600	3,00	17.268.536	4,00	25.947.497	33,33%	21,62%	129,00	2.678.094.127	100,00%	100,00%	Satuan Polisi Pamong Praja
445	1.05.01.2.08	Kegiatan7 Penyediaan Jasa Penunjang Urusan pemerintah Daerah	Persentase terpenuhinya jasa penunjang layanan perkantoran	Persentase	80,00	955.234.595	31,25	271.652.102	80,00	214.758.866	100,00	45.380.878	100,00	52.673.583	100,00%	24,53%	27,96	228.183.873	34,95%	23,89%	Satuan Polisi Pamong Praja
446	1.05.01.2.08.000	Penyediaan Jasa Surat Menyurat	Jumlah Laporan Penyediaan Jasa Surat Menyurat	Laporan	400,00	5.000.000	112,00	2.000.000	12,00	500.000			0,00		0,00%	0,00%	0,00	10.767.240	0,00%	100,00%	Satuan Polisi Pamong Praja
447	1.05.01.2.08.000	Penyediaan jasa komunikasi, sumber daya Air dan listrik	Jumlah Laporan Penyediaan Jasa Komunikasi, Sumber Daya Air dan Listrik yang Disediakan	Laporan	144,00	606.444.400	72,00	123.943.003	12,00	86.822.616	3,00	18.162.128	4,00	23.664.583	33,33%	27,26%	112,00	39.542.563	77,78%	6,52%	Satuan Polisi Pamong Praja
448	1.05.01.2.08.000	Penyediaan jasa Pelayanan umum Kantor	Jumlah Laporan Penyediaan Jasa Pelayanan Umum Kantor yang Disediakan	Laporan	144,00	343.790.195	48,00	145.709.099	12,00	127.436.250	3,00	27.218.750	4,00	29.009.000	33,33%	22,76%	885,00	54.612.250	100,00%	15,89%	Satuan Polisi Pamong Praja
449	1.05.01.2.09	Kegiatan8 Pemeliharaan Barang Milik Daerah Penunjang Urusan Pemerintah Daerah	Persentase barang milik daerah yang terpelihara	Persentase	80,00	1.368.199.900	27,86	342.666.597	80,00	170.090.000	100,00	10.120.000	100,00	14.518.900	100,00%	8,54%	23,20	42.203.590	29,00%	3,08%	Satuan Polisi Pamong Praja
450	1.05.01.2.09.000	Penyediaan jasa pemeliharaan, biaya pemeliharaan dan pajak kendaraan perorangan dinas atau kendaraan dinas jabatan	Jumlah Kendaraan Perorangan Dinas atau Kendaraan Dinas Jabatan yang Dipelihara dan dibayarkan Pajaknya	Unit	1,00	207.569.900	1,00	62.906.800	1,00	44.270.000	1,00	3.556.000	1,00	5.362.000	100,00%	12,11%	1,00	126.262.800	100,00%	60,83%	Satuan Polisi Pamong Praja
451	1.05.01.2.09.000	Penyediaan jasa pemeliharaan, biaya pemeliharaan dan pajak kendaraan dinas Operasional atau Lapangan	Jumlah Kendaraan Dinas Operasional atau Lapangan yang Dipelihara dan dibayarkan Pajak dan Perizinannya	Unit	88,00	579.180.000	42,00	148.564.850	19,00	79.560.000	3,00	6.564.000	4,00	9.156.900	21,05%	11,51%	6,00	130.057.700	6,82%	22,46%	Satuan Polisi Pamong Praja
452	1.05.01.2.09.000	Pemeliharaan Peralatan dan Mesin Lainnya	Jumlah Peralatan dan Mesin Lainnya yang terpelihara	Unit	84,00	99.650.000	28,00	24.619.000	10,00	10.560.000			0,00		0,00%	0,00%	146,00	18.095.500	100,00%	18,16%	Satuan Polisi Pamong Praja
453	1.05.01.2.09.000	Pemeliharaan / Rehabilitasi Gedung Kantor dan Bangunan Lainnya	Jumlah Gedung Kantor dan Bangunan Lainnya yang Dipelihara/Direhabilitasi	Unit	1,00	481.800.000	1,00	106.575.947	1,00	35.700.000			0,00		0,00%	0,00%	0,00	65.096.600	0,00%	13,51%	Satuan Polisi Pamong Praja
454	1.05.02	Program Peningkatan Ketentraman dan Ketertiban Umum	Pelanggaran perda yang di tangani	Persentase	81,00	9.107.814.214	49,95	4.704.354.181	80,00	2.452.649.700		145.729.000		147.043.000	0,00%	6,00%	3,40	212.139.600	4,20%	2,33%	Satuan Polisi Pamong Praja
			Persentase anggota Satuan Polisi Pamong Praja (Satpol PP) dan Perlindungan Masyarakat (Linmas) yang di tingkatkan kapasitasnya	Persentase	81,00		34,35		80,00		0,00		0,00		0,00%		0,00		0,00%		Satuan Polisi Pamong Praja
455	1.05.02.2.01	Penanganan Gangguan Ketenteraman dan Ketertiban Umum dalam 1 (Satu) Daerah Kabupaten / Kota	Persentase Penanganan Gangguan Keamanan dan Ketertiban Umum yang terselesaikan	Persentase	95,00	2.621.243.600	100,00	2.186.836.521	90,00	1.352.490.100	100,00	139.123.200	100,00	140.437.200	100,00%	10,38%	100,00	200.504.200	100,00%	7,65%	Satuan Polisi Pamong Praja
456	1.05.02.2.01.000	Koordinasi penyelenggaraan Ketentraman dan Ketertiban Umum serta perlindungan Masyarakat Tingkat Kabupaten/Kota	Jumlah Dokumen Hasil Pelaksanaan Koordinasi Penyelenggaraan Ketenteraman, Ketertiban Umum dan Perlindungan Masyarakat Tingkat Kabupaten/Kota	Dokumen	76,00	251.257.900	30,00	149.729.300	10,00	50.613.400	0,00		1,00		10,00%	0,00%	101,00	60.067.000	100,00%	23,91%	Satuan Polisi Pamong Praja
457	1.05.02.2.01.000	Pemberdayaan Perlindungan Masyarakat dalam rangka Ketentraman dan Ketertiban Umum	Jumlah Dokumen yang Memuat Hasil Pemberdayaan Perlindungan Masyarakat dalam rangka Ketenteraman dan Ketertiban Umum	Dokumen	180,00	918.658.100	57,00	1.232.265.971	12,00	890.000.900	1,00	99.786.200	2,00	101.100.200	16,67%	11,36%	145,00	138.963.800	80,56%	15,13%	Satuan Polisi Pamong Praja
458	1.05.02.2.01.000	Peningkatan kapsitas SDM Satuan Polisi Pamong Praja dan Satuan Perlindungan Masyarakat Termasuk dalam pelaksanaan tugas yang bernuansa Hak Asasi Manusia	Jumlah SDM Satuan Polisi Pamong Praja dan Satuan Perlindungan Masyarakat Yang ditingkatkan Kapasitasnya.	Orang	260,00	404.875.500	146,00	284.429.100	76,00	111.648.000			0,00		0,00%	0,00%	4,00	22.203.400	1,54%	5,48%	Satuan Polisi Pamong Praja
459	1.05.02.2.01.000	Kerjasama antar Lembaga dan Kemitraan dalam Teknik Pencegahan dan Penanganan Gangguan Ketentraman dan Ketertiban Umum	Jumlah Dokumen Hasil Pelaksanaan Kerja Sama antar Lembaga dan Kemitraan dalam Teknik Pencegahan Kejahatan	Dokumen	8,00	139.384.500	3,00	121.074.900	2,00	84.600.800	1,00	5.853.000	1,00	5.853.000	50,00%	6,92%	192,94	10.581.541.651	100,00%	100,00%	Satuan Polisi Pamong Praja
460	1.05.02.2.01.001	Pencegahan Gangguan Ketenteraman dan Ketertiban Umum melalui Deteksi Dini dan Cegah Dini, Pembinaan dan Penyuluhan, Pelaksanaan Patroli, Pengamanan, dan Pengawalan	Jumlah Laporan Gangguan Ketenteraman dan Ketertiban Umum yang Dicegah Melalui Deteksi Dini dan Cegah Dini, Pembinaan dan Penyuluhan, Pelaksanaan Patroli, Pengamanan, dan Pengawalan	Laporan	12,00	907.067.600	3,00	222.469.350	4,00	215.627.000	1,00	33.484.000	1,00	33.484.000	25,00%	15,53%	88,04	39.035.650	100,00%	4,30%	Satuan Polisi Pamong Praja
461	1.05.02.2.02	Kegiatan 10 Penegakkan PERDA Kabupaten/Kota dan Peraturan Bupati/Walikota.	Persentase Peraturan Daerah yang Ditegakkan	Persentase	90,00	6.134.196.814	0,00		90,00	1.081.280.700		6.605.800		6.605.800	0,00%	0,61%	1,20	10.086.100	1,33%	0,16%	Satuan Polisi Pamong Praja

No	Kode Rekening	Urusan / Bidang Urusan Pemerintahan Daerah Dan Program / Kegiatan / Sub Kegiatan	Indikator Kinerja Program (Outcome) / Kegiatan (Output Kegiatan) / Sub Kegiatan (Output	Satuan	Target Renstra Perangkat Daerah pada Tahun 2025		Realisasi Capaian Kinerja Renstra Perangkat Daerah		Target Kinerja dan Anggaran RKPD		Realisasi Kinerja pada Triwulan Tahun 2025		Realisasi Capaian Kinerja dan Anggaran Renja yang		Tingkat Capaian Kinerja dan Realisasi Anggaran Renja Tahun		Realisasi Kinerja dan Anggaran Renstra s/d Tahun 2025		Tingkat Capaian Kinerja dan Realisasi Anggaran Renstra s/d		PD Penanggung Jawab
					K	Rp	K	Rp	K	Rp	K	Rp	K	Rp	K	Rp	K	Rp	K	Rp	
1	2	3	4		5		6		7				12		13		14 = 6 + 12		15 = 14 / 5 x 100 %		
462	1.05.02.2.02.001	Sosialisasi Penegakan Peraturan Daerah dan Peraturan Bupati/Wali Kota	Jumlah Laporan Hasil Pelaksanaan Sosialisasi Penegakan Perda/Perkada kepada Masyarakat/Kelompok Masyarakat/Pelaku Usaha	Laporan	48,00	2.525.280.794	19,00	1.574.467.822	2,00	318.786.600			0,00		0,00%	0,00%	5,00	2.071.350	10,42%	0,08%	Satuan Polisi Pamong Praja
463	1.05.02.2.02.001	Penanganan Atas Pelanggaran Peraturan Daerah dan Peraturan Bupati/Wali Kota	Jumlah Laporan Pelaksanaan Penanganan Atas Pelanggaran Peraturan Daerah dan Peraturan Gubernur yang Dapat Ditangani Sesuai SOP	Laporan	48,00	2.734.223.320	22,00	674.821.910	12,00	581.913.300			0,00		0,00%	0,00%	100,00		100,00%	0,00%	Satuan Polisi Pamong Praja
464	1.05.02.2.02.001	Pengawasan Atas Kepatuhan Terhadap Pelaksanaan Peraturan Daerah dan Peraturan Bupati/Wali Kota	Jumlah Laporan Hasil Pelaksanaan Pengawasan yang Dilakukan Terhadap Kepatuhan Terhadap Pelaksanaan Peraturan Daerah dan Peraturan Bupati/Wali Kota	Laporan	48,00	874.692.700	14,00	222.463.728	12,00	180.580.800	1,00	6.605.800	1,00	6.605.800	8,33%	3,66%	101,00	9.960.065.658	100,00%	100,00%	Satuan Polisi Pamong Praja
465	1.05.02.2.03	Kegiatan 11 Pembinaan Penyidik Pegawai Negeri Sipil (PPNS) Kabupaten / Kota.	Persentase Pengembangan dan Peningkatan kapasitas PPNS.	Persentase	100,00	352.373.800	55,55	45.764.200	84,00	18.878.900			0,00		0,00%	0,00%	0,00	9.898.871.508	0,00%	100,00%	Satuan Polisi Pamong Praja
466	1.05.02.2.03.000	Pengembangan Kapasitas dan Karier PPNS	Jumlah Laporan Hasil Pelaksanaan Peningkatan Kapasitas Pejabat PPNS dalam Mendukung Penyelenggaraan Ketertiban Umum dan Ketenteraman Masyarakat serta Penegakan Perda dan Perkada	Laporan	16,00	352.373.800	7,00	45.764.200	2,00	18.878.900			0,00		0,00%	0,00%	17,00	54.588.350	100,00%	15,49%	Satuan Polisi Pamong Praja
467		Meningkatnya Pengelolaan Lingkungan Hidup	Indeks Resiko Bencana	Nilai Indeks			96,70		115,04		1,00		1,00		0,87%	0,00%	1,00		0,00%	0,00%	Badan Penanggulangan Bencana Daerah
468		Tercapainya penanggulangan bencana dan kebakaran sesuai standart	Presentase penanggulangan bencana sesuai respons time	%			100,00		100,00		4,00		4,00		4,00%	0,00%	4,00		0,00%	0,00%	Badan Penanggulangan Bencana Daerah
469	1.05.01	PROGRAM PENUNJANG URUSAN PEMERINTAHAN DAERAH KABUPATEN/KOTA	persentase kebutuhan penunjang pemerintahan yang terfasilitasi	%	100,00	6.784.583.793	25,00	2.857.413.924	100,00	5.260.500.939			1,00		1,00%	0,00%	24,80	225.371.175	24,80%	3,32%	Badan Penanggulangan Bencana Daerah
470	1.05.01.2.01.	Kegiatan Perencanaan, Penganggaran, dan Evaluasi Kinerja Perangkat Daerah	Persentase dokumen perencanaan, dan evaluasi kinerja yang disusun tepat waktu	%	100,00	377.865.301	0,00	1.489.520	100,00	8.145.400					0,00%	0,00%	1,40	82.341.198	1,40%	21,79%	Badan Penanggulangan Bencana Daerah
471	1.05.01.2.01.000	Sub Kegiatan Penyusunan Dokumen Perencanaan Perangkat daerah	Jumlah Dokumen Perencanaan Perangkat Daerah	Dokumen	6,00	11.860.000	0,00		7,00	7.023.600			0,00		0,00%	0,00%	22,00	10.356.375	100,00%	87,32%	Badan Penanggulangan Bencana Daerah
472	1.05.01.2.01.000	Sub Kegiatan Koordinasi dan Penyusunan Laporan Capaian Kinerja dan Ikhtisar Realisasi Kinerja SKPD	Jumlah Laporan Capaian Kinerja dan Ikhtisar Realisasi Kinerja SKPD	Dokumen	25,00	295.194.696	1,00	1.489.520	5,00	619.800			0,00		0,00%	0,00%	25,69	1.294.005.357	100,00%	100,00%	Badan Penanggulangan Bencana Daerah
473	1.05.01.2.01.000	Sub Kegiatan Evaluasi Kinerja Perangkat Daerah	Jumlah Laporan Evaluasi Kinerja Perangkat Daerah	Dokumen	30,00	70.810.605	0,00		1,00	502.000			0,00		0,00%	0,00%	103,62	4.640.248.149	100,00%	100,00%	Badan Penanggulangan Bencana Daerah
474	1.05.01.2.02	Kegiatan Administrasi Keuangan Perangkat Daerah	Persentase laporan keuangan yang tersusun tepat waktu	%	100,00	4.140.556.379	80,53	2.416.284.940	100,00	4.326.033.393			0,00		0,00%	0,00%	13,00	3.520.252.709	13,00%	85,02%	Badan Penanggulangan Bencana Daerah
475	1.05.01.2.02.000	Sub. Kegiatan Penyediaan Gaji dan Tunjangan ASN	Jumlah Orang yang Menerima Gaji dan Tunjangan ASN	orang	34,00	3.770.890.445	9,00	2.416.284.940	32,00	4.306.805.093	41,00		41,00		100,00%	0,00%	52,40	1.077.860.132	100,00%	28,58%	Badan Penanggulangan Bencana Daerah
476	1.05.01.2.02.000	Sub. Kegiatan Koordinasi dan Penyusunan Laporan Keuangan Bulanan/Triwulan/Semesteran SKPD	Jumlah Laporan Keuangan Bulanan/ Triwulanan/ Semesteran SKPD dan Laporan Koordinasi Penyusunan Laporan Keuangan Bulanan/Triwulanan/Semesteran SKPD	Laporan	72,00	369.665.934	0,00		17,00	19.228.300			0,00		0,00%	0,00%	51,13	27.734.843.216	71,01%	100,00%	Badan Penanggulangan Bencana Daerah
477	1.05.01.2.03	Kegiatan Administrasi Barang Milik daerah pada Perangkat Daerah	Persentase laporan barang milik daerah yang tersusun tepat waktu	%	100,00	401.912.915	100,00	7.140.420	100,00	8.160.000			0,00		0,00%	0,00%	399,96	27.786.326.908	100,00%	100,00%	Badan Penanggulangan Bencana Daerah
478	1.05.01.2.03.000	Sub. Kegiatan Rekonsiliasi dan Penyusunan Laporan Barang Milik Daerah pada SKPD	Jumlah Laporan Rekonsiliasi dan Penyusunan Laporan Barang Milik Daerah pada SKPD	ekonsiliasi d	72,00	401.912.915	3,00	7.140.420	4,00	8.160.000	1,00		1,00		25,00%	0,00%	13,00	27.662.580.908	18,06%	100,00%	Badan Penanggulangan Bencana Daerah
479	1.05.01.2.05	Kegiatan Administrasi Kepegawaian Perangkat Daerah	Prosentase Kebutuhan Penunjang Pemerintah yang terfasilitasi	%	100,00		0,00		100,00				0,00		0,00%	0,00%	100,99	566.031.500	100,00%	0,00%	Badan Penanggulangan Bencana Daerah
480	1.05.01.2.05.000	Pendataan dan Pengolahan Administrasi Kepegawaian	Jumlah Dokumen Pendataan dan Pengolahan Administrasi Kepegawaian	Dokumen			0,00		12,00		2,00		2,00		16,67%	0,00%	16,41	93.955.500	0,00%	0,00%	Badan Penanggulangan Bencana Daerah
481	1.05.01.2.06	Kegiatan Administrasi Umum Perangkat Daerah	Persentase terpenuhinya layanan administrasi perkantoran	%	100,00	977.019.748	65,57	99.061.625	100,00	142.354.100			0,00		0,00%	0,00%	165,45	475.670.000	100,00%	48,69%	Badan Penanggulangan Bencana Daerah

No	Kode Rekening	Urusan / Bidang Urusan Pemerintahan Daerah Dan Program / Kegiatan / Sub Kegiatan	Indikator Kinerja Program (Outcome) / Kegiatan (Output Kegiatan) / Sub Kegiatan (Output	Satuan	Target Renstra Perangkat Daerah pada Tahun 2025		Realisasi Capaian Kinerja Renstra Perangkat Daerah		Target Kinerja dan Anggaran RKPD		Realisasi Kinerja pada Triwulan Tahun 2025		Realisasi Capaian Kinerja dan Anggaran Renja yang		Tingkat Capaian Kinerja dan Realisasi Anggaran Renja Tahun		Realisasi Kinerja dan Anggaran Renstra s/d Tahun 2025		Tingkat Capaian Kinerja dan Realisasi Anggaran Renstra s/d		PD Penanggung Jawab
					K	Rp	K	Rp	K	Rp	K	Rp	K	Rp	K	Rp	K	Rp	K	Rp	
1	2	3	4		5		6		7				12		13		14 = 6 + 12		15 = 14 / 5 x 100 %		
482	1.05.01.2.06.000	Sub. Kegiatan Penyediaan Komponen Instalasi Listrik/Penerangan Bangunan Kantor	Jumlah Paket Komponen Instalasi Listrik/Penerangan Bangunan Kantor yang Disediakan	Paket	66,00	62.960.907	3,00	1.403.800	2,00	12.206.400	1,00		1,00		50,00%	0,00%	256,01	1.153.611.553	100,00%	100,00%	Badan Penanggulangan Bencana Daerah
483	1.05.01.2.06.000	Sub. Kegiatan Penyediaan Barang Cetakan dan Penggandaan	Jumlah Paket Barang Cetakan dan Penggandaan yang Disediakan	Paket	24,00	82.570.125	12,00	9.759.360	12,00	7.310.700			0,00		0,00%	0,00%	22,00	41.810.000	91,67%	50,64%	Badan Penanggulangan Bencana Daerah
484	1.05.01.2.06.000	Sub. Kegiatan Penyediaan Bahan Bacaan dan Peraturan Perundang-undangan	Jumlah Dokumen Bahan Bacaan dan Peraturan Perundang-Undangan yang Disediakan	Dokumen	60,00	13.586.216	6,00	840.000	12,00	2.204.400			0,00		0,00%	0,00%	51,09	694.723.200	85,15%	100,00%	Badan Penanggulangan Bencana Daerah
485	1.05.01.2.06.000	Penyediaan Bahan/Material	Jumlah Paket Bahan/Material yang Disediakan	paket			0,00		1,00	6.528.200			0,00		0,00%	0,00%	91,89	837.155.253	0,00%	0,00%	Badan Penanggulangan Bencana Daerah
486	1.05.01.2.06.000	Sub. Kegiatan Fasilitas Kunjungan Tamu	Jumlah Laporan Fasilitasi Kunjungan Tamu	laporan	100,00	15.780.600	6,00	3.760.000	12,00	6.824.400			0,00		0,00%	0,00%	52,00	51.652.300	52,00%	100,00%	Badan Penanggulangan Bencana Daerah
487	1.05.01.2.06.000	Sub. Kegiatan Penyelenggaraan Rapat Koordinasi dan Konsultasi SKPD	Jumlah Laporan Penyelenggaraan Rapat Koordinasi dan Konsultasi SKPD	Laporan	330,00	802.121.900	4,00	83.298.465	12,00	107.280.000			0,00		0,00%	0,00%	212,00	729.931.400	64,24%	91,00%	Badan Penanggulangan Bencana Daerah
488	1.05.01.2.08	Kegiatan Penyediaan Jasa Penunjang Urusan Pemerintahan Daerah	Persentase terpenuhinya jasa penunjang layanan perkantoran	%	100,00	294.989.450	61,11	199.880.619	100,00	383.359.346			0,00		0,00%	0,00%	1,00	25.583.000	1,00%	8,67%	Badan Penanggulangan Bencana Daerah
489	1.05.01.2.08.000	Jumlah Laporan Penyediaan Jasa Surat Menyurat	Jumlah Laporan Penyediaan Jasa Surat Menyurat	Laporan	240,00	9.889.000	6,00	100.000	12,00	1.000.000			0,00		0,00%	0,00%	200,00	5.608.723.320	83,33%	100,00%	Badan Penanggulangan Bencana Daerah
490	1.05.01.2.08.000	Sub. Kegiatan Penyediaan Jasa Komunikasi, Sumber Daya Air dan Listrik	Jumlah Laporan Penyediaan Jasa Komunikasi, Sumber Daya Air dan Listrik yang Disediakan	Laporan	12,00	99.594.200	5,00	53.716.360	12,00	119.947.896			0,00		0,00%	0,00%	6,75	3.141.851.520	56,25%	100,00%	Badan Penanggulangan Bencana Daerah
491	1.05.01.2.08.000	Sub. Kegiatan Penyediaan Jasa Pelayanan Umum Kantor	Jumlah Laporan Penyediaan Jasa Pelayanan Umum Kantor yang Disediakan	Laporan	330,00	185.506.250	5,00	146.064.259	12,00	262.411.450	70,00		70,00		100,00%	0,00%	80,00	2.745.785.320	24,24%	100,00%	Badan Penanggulangan Bencana Daerah
492	1.05.01.2.09	Kegiatan Pemeliharaan Barang Milik Daerah Penunjang Urusan Pemerintahan Daerah	Persentase barang milik daerah yang terpelihara	%	100,00	532.860.000	64,80	118.338.800	100,00	357.950.000			0,00		0,00%	0,00%	101,96	2.771.995.700	100,00%	100,00%	Badan Penanggulangan Bencana Daerah
493	1.05.01.2.09.000	Sub. Kegiatan Penyediaan Jasa Pemeliharaan , Biaya Pemeliharaan dan Pajak Kendaraan Perorangan Dinas atau Kendaraan Dinas Jabatan	Jumlah Kendaraan Perorangan Dinas atau Kendaraan Dinas Jabatan yang Dipelihara dan dibayarkan Pajaknya	Unit	7,00	98.900.000	0,00		7,00	69.160.000			0,00		0,00%	0,00%	5.277,00	446.448.000	100,00%	100,00%	Badan Penanggulangan Bencana Daerah
494	1.05.01.2.09.000	Sub. Kegiatan Penyediaan Jasa Pemeliharaan, Biaya Pemeliharaan, Pajak, dan Perizinan Kendaraan Dinas	Jumlah Kendaraan Dinas Operasional atau Lapangan yang Dipelihara dan dibayarkan Pajak dan Perizinannya	Unit	16,00	433.960.000	48,00	107.790.800	24,00	253.770.000			0,00		0,00%	0,00%	100,00	2.857.413.924	100,00%	100,00%	Badan Penanggulangan Bencana Daerah
495	1.05.01.2.09.001	Pemeliharaan/Rehabilitasi Sarana dan Prasarana Gedung Kantor atau Bangunan Lainnya	Jumlah Sarana dan Prasarana Gedung Kantor atau Bangunan Lainnya yang Dipelihara/Direhabilitasi	unt			0,00		1,00	35.020.000			0,00		0,00%	0,00%	12,00	575.720.220	0,00%	0,00%	Badan Penanggulangan Bencana Daerah
496	1.05.01.209.06	Sub. Kegiatan Pemeliharaan Peralatan dan Mesin Lainnya	Jumlah Peralatan dan Mesin Lainnya yang Dipelihara	Unit	25,00	59.380.000	23,00	15.218.000	55,00	34.498.700			0,00		0,00%	0,00%	100,04	1.411.097.133	100,00%	100,00%	Badan Penanggulangan Bencana Daerah
497	1.05.03	PROGRAM PENANGGULANGAN BENCANA	Persentase Kejadian Bencana yang tertangani	%	100,00	1.476.840.497	100,00	35.072.520	100,00	605.017.100			0,00		0,00%	0,00%	0,00	612.466.708	0,00%	41,47%	Badan Penanggulangan Bencana Daerah
498	1.05.03.2.01	Kegiatan Pelayanan Informasi Rawan Bencana Kabupaten/Kota	Persentase Pelayanan Informasi Rawan Bencana Kabupaten/Kota	%	100,00		0,00		100,00	12.957.200			0,00		0,00%	0,00%	0,00	18.720.000	0,00%	0,00%	Badan Penanggulangan Bencana Daerah
499	1.05.03.2.01.000	Sub. Sosialisasi,Komunikasi,Informasi dan Edukasi (KIE) Rawan Bencana Kabupaten/Kota	Jumlah Orang yang Mendapatkan Sosialisasi, Komunikasi, Informasi dan Edukasi (KIE) Rawan Bencana Kabupaten/Kota (Per Jenis Bencana)	orang	420,00		0,00		240,00	12.957.200			0,00		0,00%	0,00%	236,53	2.585.873.032	56,32%	0,00%	Badan Penanggulangan Bencana Daerah
500	1.05.03.2.02	Kegiatan Pelayanan Pencegahan dan Kesiapsiagaan Terhadap Bencana	Persentase Kegiatan Pelayanan Pencegahan dan Kesiapsiagaan Terhadap Bencana	%	100,00	820.239.720	0,00		100,00	552.052.500	5,00		9,00		9,00%	0,00%	46,00	3.028.096.793	46,00%	100,00%	Badan Penanggulangan Bencana Daerah
501	1.05.03.2.02.000	Sub. Kegiatan Penguatan Kapasitas Kawasan untuk Pencegahan dan Kesiapsiagaan	Jumlah Kawasan yang Ditingkatkan Kapasitasnya dalam Pencegahan dan Kesiapsiagaan Bencana	Kawasan	4,00		0,00		3,00	64.767.700			0,00		0,00%	0,00%	100,02	14.490.876.793	100,00%	0,00%	Badan Penanggulangan Bencana Daerah
502	1.05.03.2.02.001	Pelatihan Pencegahan dan Mitigasi Bencana Kabupaten/Kota	Jumlah Warga Negara termasuk kelompok Rentan di Kawasan Rawan bencana Kabupaten/ Kota yang mengikuti Pelatihan Perncegahan dan Mitigasi Bencana	Orang	310,00	344.201.420	0,00		36,00	20.833.300			0,00		0,00%	0,00%	112,00	14.169.744.338	36,13%	100,00%	Badan Penanggulangan Bencana Daerah
503	1.05.03.2.02.001	Pengendalian Operasi dan Penyediaan Kesiapsiagaan Sarana Prasarana Kesiapsiagaan Terhadap Bencana Kabupaten/Kota	Pengendalian Operasi dan Penyediaan Kesiapsiagaan Sarana Prasarana Kesiapsiagaan Terhadap Bencana Kabupaten/Kota	Laporan	60,00	476.038.300	0,00		12,00	466.451.500			0,00		0,00%	0,00%	33,00	316.907.295	55,00%	66,57%	Badan Penanggulangan Bencana Daerah

No	Kode Rekening	Urusan / Bidang Urusan Pemerintahan Daerah Dan Program / Kegiatan / Sub Kegiatan	Indikator Kinerja Program (Outcome) / Kegiatan (Output Kegiatan) / Sub Kegiatan (Output	Satuan	Target Renstra Perangkat Daerah pada Tahun 2025		Realisasi Capaian Kinerja Renstra Perangkat Daerah		Target Kinerja dan Anggaran RKPD		Realisasi Kinerja pada Triwulan Tahun 2025		Realisasi Capaian Kinerja dan Anggaran Renja yang		Tingkat Capaian Kinerja dan Realisasi Anggaran Renja Tahun		Realisasi Kinerja dan Anggaran Renstra s/d Tahun 2025		Tingkat Capaian Kinerja dan Realisasi Anggaran Renstra s/d		PD Penanggung Jawab
					K	Rp	K	Rp	K	Rp	K	Rp	K	Rp	K	Rp	K	Rp	K	Rp	
1	2	3	4		5		6		7				12		13		14 = 6 + 12		15 = 14 / 5 x 100 %		
504	1.05.03.2.03	Kegiatan Pelayanan Penyelamatan dan Evakuasi Korban Bencana	Prosentase Kegiatan Pelayanan Penyelamatan dan Evakuasi Korban Bencana	%	100,00	518.582.098	25,00	6.003.260	100,00	17.020.000			0,00		0,00%	0,00%	30,00	18.506.000	30,00%	3,57%	Badan Penanggulangan Bencana Daerah
505	1.05.03.2.03.000	Sub. Kegiatan Pencarian, Pertolongan dan Evakuasi Korban Bencana Kabupaten/Kota	Prosentase Korban yang Berhasil Ditemukan, Ditolong, dan Dievakuasi Per Jenis Kejadian Bencana	Orang	650,00	441.079.098	15,00	6.003.260	60,00	14.620.000			0,00		0,00%	0,00%	100,00	2.710.000	15,38%	0,61%	Badan Penanggulangan Bencana Daerah
506	1.05.03.2.03.000	Sub. Kegiatan Penyediaan Logistik Penyelamatan dan Evakuasi Korban Bencana	Prosentase Korban Bencana yang Mendapatkan Distribusi Logistik Penyelamatan dan Evakuasi Korban Bencana	Orang	650,00	77.503.000	0,00		60,00	2.400.000	2,00		2,00		3,33%	0,00%	69,57	101.771.625	10,70%	100,00%	Badan Penanggulangan Bencana Daerah
507	1.05.03.2.04	Kegiatan Penataan Sistem Dasar Penanggulangan Bencana	Persentase penataan sistem yang dilaksanakan	%	100,00	138.018.679	75,73	29.069.260	100,00	22.987.400			0,00		0,00%	0,00%	103,01	12.757.617.646	100,00%	100,00%	Badan Penanggulangan Bencana Daerah
508	1.05.03.2.04.000	Sub. Kegiatan Kerjasama antar Lembaga dan Kemitraan dalam Penanggulangan Bencana Kabupaten/Kota	Jumlah Koordinasi Kerja Sama antar Lembaga dan Kemitraan dalam Penanggulangan Bencana	Kali	30,00	138.018.679	0,00	23.656.160	2,00	13.529.700			0,00		0,00%	0,00%	100,04	12.756.213.846	100,00%	100,00%	Badan Penanggulangan Bencana Daerah
509	1.05.03.2.04.001	Koordinasi penanganan Pascabencana Kabupaten/Kota	Jumlah penyelesaian kegiatan pascabencana di semua sektor sesuai berdasarkan Rencana Rehabilitasi dan Rekontruksi Pascabencana (R3P) Kabupaten/Kota yang dilegalkan	kegiatan			0,00		40,00	9.457.700	3,00		4,00		10,00%	0,00%	116,00	12.765.973.206	0,00%	0,00%	Badan Penanggulangan Bencana Daerah
510	1.05.04	PROGRAM PENCEGAHAN, PENANGGULANGAN, PENYELAMATAN KEBAKARAN DAN PENYELAMATAN NON KEBAKARAN	Jumlah Penanggulangan Kebakaran Sesuai SOP	Kejadian		428.236.800	0,00		40,00	491.722.300			0,00	28.455.000	0,00%	5,79%	72,66	1.040.233.176	0,00%	100,00%	Badan Penanggulangan Bencana Daerah
511	1.05.04.2.01	Kegiatan Pencegahan, Pengendalian, Pemadaman, Penyelamatan, dan Penanganan Bahan Berbahaya dan Beracun Kebakaran dalam Daerah Kabupaten/Kota	Prosentase Kegiatan Pencegahan, Pengendalian, Pemadaman, Penyelamatan dan Penanganan Bahan Berbahaya dan Beracun Kebakaran dalam Daerah Kabupaten/Kota	%		428.236.800	0,00		100,00	463.361.400	2,00		2,00	28.455.000	2,00%	6,14%	9,00	784.906.690	0,00%	100,00%	Badan Penanggulangan Bencana Daerah
512	1.05.04.2.01.000	Sub Kegiatan Pemadaman dan Pengendalian Kebakaran dalam Daerah Kabupaten/Kota	Jumlah Laporan Hasil Pelaksanaan Kegiatan Kesiapsiagaan Petugas Piket dan Pemadaman Kebakaran dalam Daerah Kabupaten/Kota	Kejadian	45,00	400.553.100	0,00		10,00	398.567.600			0,00		0,00%	0,00%	6,00	341.544.951	13,33%	85,27%	Badan Penanggulangan Bencana Daerah
513	1.05.04.2.01.000	Sub Kegiatan Penyelamatan dan Evakuasi Korban Kebakaran dan Non Kebakaran	Jumlah Dokumen Hasil Pelaksanaan Kegiatan Kesiapsiagaan Petugas Piket dan Penyelamatan/Evakuasi Saat Penanggulangan Kebakaran dan Non Kebakaran	Kejadian	160,00	27.683.700	0,00		12,00	3.249.700	3,00		4,00	28.455.000	33,33%	100,00%	4,00	28.455.000	2,50%	100,00%	Badan Penanggulangan Bencana Daerah
514	1.05.04.2.01.000	Pembinaan Aparatur Pemadam Kebakaran	eluaran Jumlah Aparatur Pemadam Kebakaran yang Memiliki Sertifikasi Keterampilan Teknis dan Analis Dalam Pencegahan dan Penanggulangan Kebakaran	orang			0,00		38,00	13.522.300	1,00		1,00		2,63%	0,00%	1,00		0,00%	0,00%	Badan Penanggulangan Bencana Daerah
515	1.05.04.2.01.001	Pengadaan Sarana dan Prasarana Pencegahan, Penanggulangan Kebakaran dan Alat Pelindung Diri	Jumlah Sarana dan Prasarana Untuk Pencegahan dan Penanggulangan Kebakaran dan Alat Pelindung Diri yang Sah dan Legal Sesuai Standar Teknis Terkait	unit			0,00		50,00	48.021.800			0,00		0,00%	0,00%	161,11	1.084.801.676	0,00%	0,00%	Badan Penanggulangan Bencana Daerah
516	1.05.04.2.02	Inspeksi Peralatan Proteksi Kebakaran	Persentase Inpeksi Peralatan Potensi Kebakaran yang di laksanakan	%			0,00		100,00	908.700			0,00		0,00%	0,00%	0,00	10.540.000	0,00%	0,00%	Badan Penanggulangan Bencana Daerah
517	1.05.04.2.02.000	Pendataan Sarana Prasarana Proteksi Kebakaran	Jumlah Dokumen yang Memuat Data Bangunan/Gedung/Lingkungan yang Dipersyaratkan Harus Memiliki Sistem Proteksi Kebakaran	Dokumen			0,00		60,00	908.700			0,00		0,00%	0,00%	6,00	56.616.360	0,00%	0,00%	Badan Penanggulangan Bencana Daerah
518	1.05.04.2.04	Pemberdayaan Masyarakat dalam Pencegahan Kebakaran	Persentase Pemberdayaan Masyarakan Dalam Pencegahan Kebakaran yang di laksanakan	%			0,00		100,00	27.452.200	1,00		1,00		1,00%	0,00%	1,00	474.343.259	0,00%	0,00%	Badan Penanggulangan Bencana Daerah
519	1.05.04.2.04.000	Pemberdayaan Masyarakat dalam Pencegahan dan Penanggulangan Kebakaran Melalui Sosialisasi dan Edukasi Masyarakat	Jumlah Warga Masyarakat yang Mendapatkan Sosialisasi Edukasi Pencegahan dan Penanggulangan Kebakaran Setiap Tahunnya	orang			0,00		150,00	27.452.200			0,00		0,00%	0,00%	65,80	371.914.443	0,00%	0,00%	Badan Penanggulangan Bencana Daerah

No	Kode Rekening	Urusan / Bidang Urusan Pemerintahan Daerah Dan Program / Kegiatan / Sub Kegiatan	Indikator Kinerja Program (Outcome) / Kegiatan (Output Kegiatan) / Sub Kegiatan (Output	Satuan	Target Renstra Perangkat Daerah pada Tahun 2025		Realisasi Capaian Kinerja Renstra Perangkat Daerah		Target Kinerja dan Anggaran RKPD		Realisasi Kinerja pada Triwulan Tahun 2025		Realisasi Capaian Kinerja dan Anggaran Renja yang		Tingkat Capaian Kinerja dan Realisasi Anggaran Renja Tahun		Realisasi Kinerja dan Anggaran Renstra s/d Tahun 2025		Tingkat Capaian Kinerja dan Realisasi Anggaran Renstra s/d		PD Penanggung Jawab
					K	Rp	K	Rp	K	Rp	K	Rp	K	Rp	K	Rp	K	Rp	K	Rp	
1	2	3	4		5		6		7				12		13		14 = 6 + 12		15 = 14 / 5 x 100 %		
520		Sasaran 1: Meningkatnya Sistem Tata Kelola Yang Baik Dalam Menjamin Pelayanan Prima	Nilai SAKIP SKPD	Nilai	75,00		0,00		75,00				0,00		0,00%	0,00%	0,00		0,00%	0,00%	Dinas Sosial
521		Sasaran 1: Meningkatnya Sistem Tata Kelola Yang Baik Dalam Menjamin Pelayanan Prima	Persentase Temuan Anggaran Yang Ditindaklanjuti	Persen	100,00		0,00		100,00				0,00		0,00%	0,00%	0,00		0,00%	0,00%	Dinas Sosial
522		Sasaran 2: Meningkatnya Layanan Pemerlu Pelayanan Kesejahteraan Sosial (PPKS)	Persentase PPKS Yang Terakses Layanan Sosial Dasar	Persen	97,00		0,00		97,00		97,00		0,00		0,00%	0,00%	0,00		0,00%	0,00%	Dinas Sosial
523	1.06.01	Program Penunjang Urusan Pemerintahan Daerah Kabupaten/Kota	Persentase kebutuhan penunjang pemerintahan yang terfasilitasi	%	100,00	19.218.472.400	500,00	40.871.928.745	100,00	4.854.516.262	300,00	1.087.362.555	400,00	1.401.658.569	100,00%	28,87%	401,00	1.401.658.570	100,00%	7,29%	Dinas Sosial
524	1.06.01.2.01	Perencanaan, Penganggaran dan Evaluasi Kinerja Perangkat Daerah	persentase kebutuhan penunjang pemerintahan yang terfasilitasi	%	100,00	134.915.000	400,00	70.488.500	100,00	34.151.200	300,00	13.119.900	400,00	13.500.987	100,00%	39,53%	405,00	13.500.992	100,00%	10,01%	Dinas Sosial
525	1.06.01.2.01.000	Penyusunan Dokumen Perencanaan Perangkat Daerah	Jumlah dokumen perencanaan Perangkat Daerah	Dokumen	30,00	89.090.000	1,00	10.780.500	6,00	28.598.100	4,00	12.214.700	4,00	12.214.700	66,67%	42,71%	15,00	12.214.700	50,00%	13,71%	Dinas Sosial
526	1.06.01.2.01.000	Koordinasi dan Penyusunan Laporan Capaian Kinerja dan Ikhtisar Realisasi Kinerja SKPD	Jumlah Laporan Capaian Kinerja dan Ikhtisar Realisasi Kinerja SKPD dan Laporan Hasil Koordinasi Penyusunan Laporan Capaian Kinerja dan Ikhtisar Realisasi Kinerja SKPD	Laporan	10,00	20.830.000	2,00	1.495.200	5,00	2.866.300	0,00	725.200	1,00	1.106.287	20,00%	38,60%	101,00	227.407.272	100,00%	100,00%	Dinas Sosial
527	1.06.01.2.01.000	Evaluasi Kinerja Perangkat Daerah	Jumlah Laporan Evaluasi Kinerja Perangkat Daerah	Laporan	10,00	24.995.000	1,00	58.212.800	1,00	2.686.800	0,00	180.000	0,00	180.000	0,00%	6,70%	10,00	180.000	100,00%	0,72%	Dinas Sosial
528	1.06.01.2.02	Administrasi Keuangan Perangkat Daerah	Persentase laporan keuangan yang tersusun tepat waktu	%	100,00	15.091.794.000	0,00	40.090.308.069	100,00	3.816.755.078	300,00	845.938.352	400,00	1.121.045.959	100,00%	29,37%	402,00	1.121.045.959	100,00%	7,43%	Dinas Sosial
529	1.06.01.2.02.000	Penyediaan Gaji dan Tunjangan ASN	Jumlah orang yang menerima gaji dan tunjangan ASN	orang/bulan	14,00	15.015.808.000	311,00	4.822.135.287	26,00	3.785.154.978	78,00	839.052.052	104,00	1.112.237.659	100,00%	29,38%	214,00	1.112.237.659	100,00%	7,41%	Dinas Sosial
530	1.06.01.2.02.000	Koordinasi dan penyusunan laporan keuangan bulanan/Triwulanan/Semesteran SKPD	Jumlah dokumen laporan keuangan yang tersusun	Dokumen	30,00	75.986.000	0,00		17,00	31.600.100	7,00	6.886.300	8,00	8.808.300	47,06%	27,87%	9,00	235.109.285	30,00%	100,00%	Dinas Sosial
531	1.06.01.2.03	Administrasi Barang Milik Daerah pada Perangkat Daerah	Persentase laporan barang milik daerah yang tersususn tepat waktu	%	100,00	358.295.000	0,00	6.724.900	100,00	44.328.900	300,00	8.582.000	400,00	11.598.000	100,00%	26,16%	483,23	1.270.800.667	100,00%	100,00%	Dinas Sosial
532	1.06.01.2.03.000	Rekonsiliasi dan penyusunan laporan barang milik daerah pada SKPD	Jumlah Laporan Rekonsiliasi dan Penyusunan Laporan Barang Milik Daerah pada SKPD	Dokumen	20,00	358.295.000	5,00	6.724.904	4,00	44.328.900	2,00	8.582.000	3,00	11.598.000	75,00%	26,16%	83,74	1.270.800.667	100,00%	100,00%	Dinas Sosial
533	1.06.01.2.05	Administrasi Kepegawaian Perangkat Daerah	Persentase SDM Aparatur yang meningkat kompetensinya	%	100,00	17.394.900	0,00		100,00	4.082.200		282.000	0,00	282.000	0,00%	6,91%	91,58	882.000	91,58%	5,07%	Dinas Sosial
534	1.06.01.2.05.000	Pendataan dan Pengolahan Administrasi Kepegawaian	Jumlah dokumen dan Pengolahan Administrasi Kepegawaian	Dokumen	16,00	17.394.900	0,00		4,00	4.082.200	0,00	282.000	0,00	282.000	0,00%	6,91%	2,00	1.258.884.667	12,50%	100,00%	Dinas Sosial
535	1.06.01.2.06	Administrasi Umum Perangkat Daerah	Persentase terpenuhinya layanan Administrasi perkantoran	%	100,00	592.470.000	0,00	206.832.946	100,00	149.707.500	300,00	49.193.704	400,00	55.620.385	100,00%	37,15%	472,28	5.498.496.585	100,00%	100,00%	Dinas Sosial
536	1.06.01.2.06.000	Penyediaan Komponen Instalasi Listrik/Penerangan Bangunan Kantor	Jumlah Paket Komponen Instalasi Listrik/Penerangan Bangunan Kantor yang Disediakan	Paket	35,00	37.450.000	26,00	17.715.500	6,00	10.007.200			0,00		0,00%	0,00%	93,38	5.442.876.200	100,00%	100,00%	Dinas Sosial
537	1.06.01.2.06.000	Penyediaan Barang Cetakan dan Penggandaan	Jumlah Paket Barang Cetakan dan Penggandaan yang Disediakan	Paket	35,00	27.495.000	5,00	818.000	12,00	6.788.700	1,00	234.000	1,00	234.000	8,33%	3,45%	628,00	169.358.500	100,00%	100,00%	Dinas Sosial
538	1.06.01.2.06.000	Penyediaan Bahan Bacaan dan Peraturan Perundang-Undangan	Jumlah Dokumen Bahan Bacaan dan Peraturan Perundang-Undangan yang disediakan	Dokumen	120,00	17.600.000	42,00	35.273.370	1,00	2.407.200	6,00	255.000	8,00	405.000	100,00%	16,82%	10,00	169.529.500	8,33%	100,00%	Dinas Sosial
539	1.06.01.2.06.000	Penyediaan Bahan/Material	Jumlah Paket Bahan/Material yang Disediakan	Paket	1,00	10.000.000	0,00		1,00	10.000.000	1,00	4.995.000	1,00	4.995.000	100,00%	49,95%	179,47	6.705.914.060	100,00%	100,00%	Dinas Sosial
540	1.06.01.2.06.000	Fasilitasi Kunjungan Tamu	Jumlah laporan Fasilitasi Kunjungan Tamu	Laporan	25,00	24.925.000	19,00	5.253.500	12,00	8.465.900	3,00	217.000	3,00	217.000	25,00%	2,56%	289,00	4.979.790.500	100,00%	100,00%	Dinas Sosial
541	1.06.01.2.06.000	Penyelenggaraan Rapat Koordinasi dan Konsultasi SKPD	Jumlah Laporan Penyelenggaraan Rapat Koordinasi dan Konsultasi Dalam Daerah	Laporan	500,00	475.000.000	152,00	343.521.716	12,00	112.038.500	3,00	43.492.704	4,00	49.769.385	33,33%	44,42%	311,00	1.771.114.945	62,20%	100,00%	Dinas Sosial
542	1.06.01.2.07	Pengadaan Barang Milik Daerah Penunjang Urusan Pemerintahan Daerah	Persentase terpenuhinya Pengadaan Barang Milik Daerah	%	100,00	914.153.500	100,00		100,00	97.477.300	200,00	75.711.688	200,00	75.711.688	100,00%	77,67%	255,87	20.416.341.080	100,00%	100,00%	Dinas Sosial
543	1.06.01.2.07.000	Pengadaan Peralatan dan Mesin Lainnya	Jumlah Unit Peralatan dan Mesin Lainnya yang Disediakan	Unit	32,00	914.153.500	0,00		8,00	97.477.300	8,00	75.711.688	8,00	75.711.688	100,00%	77,67%	101,38	55.985.354.907	100,00%	100,00%	Dinas Sosial
544	1.06.01.2.08	Penyediaan Jasa Penunjang Urusan Pemerintah Daerah	Persentase kebutuhan penunjang pemerintahan yang terfasilitasi	%	100,00	1.119.160.000	15,00	109.298.350	100,00	350.682.084	300,00	64.913.889	400,00	85.258.778	100,00%	24,31%	544,00	20.425.888.170	100,00%	100,00%	Dinas Sosial
545	1.06.01.2.08.000	Penyediaan Jasa Surat Menyurat	Jumlah Laporan Penyediaan Jasa Surat Menyurat	mbar/Lapor	955,00	5.650.000	113,00	3.547.500	12,00	500.000	1,00	500.000	1,00	500.000	8,33%	100,00%	59,00	20.341.129.392	6,18%	100,00%	Dinas Sosial

No	Kode Rekening	Urusan / Bidang Urusan Pemerintahan Daerah Dan Program / Kegiatan / Sub Kegiatan	Indikator Kinerja Program (Outcome) / Kegiatan (Output Kegiatan) / Sub Kegiatan (Output	Satuan	Target Renstra Perangkat Daerah pada Tahun 2025		Realisasi Capaian Kinerja Renstra Perangkat Daerah		Target Kinerja dan Anggaran RKPD		Realisasi Kinerja pada Triwulan Tahun 2025		Realisasi Capaian Kinerja dan Anggaran Renja yang		Tingkat Capaian Kinerja dan Realisasi Anggaran Renja Tahun		Realisasi Kinerja dan Anggaran Renstra s/d Tahun 2025		Tingkat Capaian Kinerja dan Realisasi Anggaran Renstra s/d		PD Penanggung Jawab
					K	Rp	K	Rp	K	Rp	K	Rp	K	Rp	K	Rp	K	Rp	K	Rp	
1	2	3	4		5		6		7				12		13		14 = 6 + 12		15 = 14 / 5 x 100 %		
546	1.06.01.2.08.000	Penyediaan Jasa Komunikasi, Sumber Daya Air dan Listrik	Jumlah Laporan Penyediaan Jasa Komunikasi, Sumber Daya Air dan Listrik yang disediakan	ulan/Lapora	60,00	381.000.000	31,00	74.866.000	12,00	111.457.534	3,00	18.405.829	4,00	25.044.468	33,33%	22,47%	11,00	200.824.368	18,33%	52,71%	Dinas Sosial
547	1.06.01.2.08.000	Penyediaan Jasa Pelayanan Umum Kantor	Jumlah Laporan Penyediaan Jasa Pelayanan Umum Kantor yang disediakan	Laporan	######	732.510.000	3,00	30.884.850	12,00	238.724.550	3,00	46.008.060	4,00	59.714.310	33,33%	25,01%	13,00	4.489.048.622	1,30%	100,00%	Dinas Sosial
548	1.06.01.2.09	Pemeliharaan Barang Milik Daerah Penunjang Urusan Pemerintah Daerah	Persentase Barang Milik Daerah yang terpelihara	%	80,00	990.290.000	0,00	136.825.535	100,00	357.332.000	300,00	29.621.022	400,00	38.640.772	100,00%	10,81%	400,00	35.305.698.654	100,00%	100,00%	Dinas Sosial
549	1.06.01.2.09.000	Penyediaan Jasa Pemeliharaan, Biaya Pemeliharaan dan Pajak Kendaraan Perorangan Dinas atau Kendaraan Dinas Jabatan	Jumlah kendaraan perorangan Dinas atau Kendaraan Dinas Jabtan yang dipelihara dan dibayarkan Pajaknya	Unit	13,00	671.000.000	4,00	85.403.835	1,00	42.370.000	3,00	8.966.382	4,00	10.682.082	100,00%	25,21%	39,00	15.746.197.262	100,00%	100,00%	Dinas Sosial
550	1.06.01.2.09.000	Penyediaan Jasa Pemeliharaan, Biaya Pemeliharaan Pajak, dan Perizinan Kendaraan Dinas Operasional atau Lapangan	Jumlah kendaran Dinas Operasional atau Lapangan yang Dipelihara dan Dibayarkan Pajak dan Perizinannya	Unit	13,00	42.500.000	0,00	8.128.001	10,00	164.250.000	10,00	19.494.640	10,00	25.543.690	100,00%	15,55%	10,00	25.543.690	76,92%	60,10%	Dinas Sosial
551	1.06.01.2.09.000	Pemeliharaan Peralatan dan Mesin Lainnya	Jumlah peralatan dan mesin lainnya yang dipelihara	Unit	11,00	37.450.000	5,00	7.315.000	15,00	14.712.000	30,00	1.160.000	45,00	2.415.000	100,00%	16,42%	655,00	40.572.387.800	100,00%	100,00%	Dinas Sosial
552	1.06.01.2.09.000	Pemeliharaan/Rehabilitasi Gedung Kantor dan Bangunan Lainnya	Jumlah gedung kantor dan bangunan lainnya yang dipelihara/direhabilitasi	M2	109,00	239.340.000	1,00	91.680.000	4,00	136.000.000	4,00		4,00		100,00%	0,00%	4,00	70.488.504	3,67%	29,45%	Dinas Sosial
553	1.06.02	PROGRAM PEMBERDAYAAN SOSIAL	Persentase Bantuan Sosial yang Tersalurkan	%	100,00	69.292.444.000	1,00	13.205.038.587	100,00	6.519.556.600	10,00	1.261.500.149	10,00	1.292.281.549	10,00%	19,82%	10,00	1.312.219.149	10,00%	1,89%	Dinas Sosial
			Persentase PSKS yang Aktif	%	89,00		0,00		89,00		10,00		10,00		11,24%		10,00		11,24%		Dinas Sosial
554	1.06.02.2.03	Pengembangan Potensi Sumber Kesejahteraan Sosial Daerah Kab/Kota	Persentase PSKS yang meningkat kapasitasnya	%	60,00	69.292.444.000	0,00	13.205.038.587	89,00	6.519.556.600	10,00	1.261.500.149	10,00	1.292.281.549	11,24%	19,82%	10,00	1.353.819.749	16,67%	1,95%	Dinas Sosial
555	1.06.02.2.03.000	Peningkatan Kemampuan Potensi Pekerja Sosial Masyarakat Kewenangan Kab/Kota	Jumlah Orang Mendapat Peningkatan Kapasitas Pekerja Sosial Masyarakat Kewenangan Kabupaten/Kota	Orang	408,00	2.958.767.800	87,00	3.987.535.800	108,00	654.084.900	94,00	186.098.209	93,00	189.095.609	86,11%	28,91%	93,00	5.016.760.296	22,79%	100,00%	Dinas Sosial
556	1.06.02.2.03.000	Peningkatan Kemampuan Potensi Tenaga Kesejahteraan Sosial Kecamatan Kewenangan Kab/Kota	Jumlah Tenaga Kesejahteraan Sosial Kecamatan Kewenangan Kabupaten/Kota yang Meningkat Kapasitasnya Kewenangan Kabupaten/Kota	Orang	16,00	16.945.700	87,00	1.646.174.687	4,00	33.520.300	4,00	4.180.000	4,00	4.180.000	100,00%	12,47%	4,00	5.004.967.427	25,00%	100,00%	Dinas Sosial
557	1.06.02.2.03.000	Peningkatan Kemampuan Potensi Sumber Kesejahteraan Sosial Keluarga Kewenangan Kab/Kota	Jumlah Keluarga Yang Meningkat Kapasitasnya Kewenangan Kabupaten/Kota	Keluarga	######	57.544.409.600	######	5.843.924.000	######	4.315.064.600	######	827.614.100	######	827.614.100	44,11%	19,18%	1.303,00	878.119.600	5,02%	1,53%	Dinas Sosial
558	1.06.02.2.03.000	Peningkatan Kemampuan Potensi Sumber Kesejahteraan Sosial Kelembagaan Masyarakat Kewenangan Kab/Kota	Jumlah Lembaga Kesejahteraan Sosial yang Meningkat Kapasitasnya Kewenangan Kabupaten/Kota	Lembaga	20,00	8.772.320.900	5,00	1.727.404.100	3,00	1.516.886.800	5,00	243.607.840	5,00	271.391.840	100,00%	17,89%	5,00	275.724.240	25,00%	3,14%	Dinas Sosial
559	1.06.04	PROGRAM REHABILITASI SOSIAL	Persentase PMKS yang direhabilitasi sesuai tahun dasar	%	9,20	14.645.956.788	450,80	143.494.080	9,20	1.498.936.640	9,20	115.099.644	9,20	1.607.631.484	100,00%	100,00%	28,20	1.661.074.384	100,00%	11,34%	Dinas Sosial
560	1.06.04.2.01	Rehabilitasi Sosial Dasar Penyandang Disabilitas Terlantar, Anak Terlantar, Lanjut Usia Terlantar, serta Gelandangan Pengemis di Luar Panti Sosial	Persentase PPKS yang mendapatkan Layanan Sosial	%	26,00	6.689.909.598	0,00		9,20	256.261.800	9,30	18.153.750	9,30	1.167.133.790	100,00%	100,00%	12,30	1.174.428.690	47,31%	17,56%	Dinas Sosial
561	1.06.04.2.01.000	Pemberian Pelayanan Reunifikasi Keluarga	Jumlah Orang yang Mendapatkan Pelayanan Reunifikasi Keluarga Kewenangan Kabupaten/Kota	Orang	220,00	6.256.892.098	0,00		50,00	206.442.300	4,00	18.153.750	92,00	1.167.133.790	100,00%	100,00%	92,00	1.212.504.090	41,82%	19,38%	Dinas Sosial
562	1.06.04.2.01.000	Pemberian Akses ke Layanan Pendidikan dan Kesehatan Dasar	Jumlah Orang yang Mendapatkan Akses ke Layanan Pendidikan dan Kesehatan Dasar Kewenangan Kabupaten/Kota	Orang	40,00	433.017.500	0,00		20,00	49.819.500			0,00		0,00%	0,00%	0,00	5.196.001	0,00%	1,20%	Dinas Sosial
563	1.06.04.2.02	Rehabilitasi Sosial Penyandang Masalah Kesejahteraan Sosial (PMKS) Lainnya Bukan Korban HIV/AIDS dan NAPZA di Luar Panti Sosial	Persentase PPKS yang mendapatkan Layanan Sosial	%	46,20	7.956.047.190	0,00	143.494.080	9,20	1.242.674.840	9,20	96.945.894	9,20	440.497.694	100,00%	35,45%	9,20	652.465.640	19,91%	8,20%	Dinas Sosial
564	1.06.04.2.02.000	Pemberian Layanan Data dan Pengaduan	Jumlah orang yang mendapatkan Layanan Data dan Pengaduan Kewenangan Kabupaten/Kota	Orang	100,00	358.295.000	0,00	143.494.080	38,00	20.938.400			0,00		0,00%	0,00%	0,00	8.558.400	0,00%	2,39%	Dinas Sosial
565	1.06.04.2.02.000	Penyediaan Alat Bantu	Jumlah orang yang mendapatkan Alat Bantu, dan Alat Bantu Peraga sesuai kebutuhan Kewenangan Kabupaten/Kota	Item	11,00	242.181.000	0,00		25,00	218.808.300			19,00	87.290.000	76,00%	39,89%	19,00	87.908.000	100,00%	36,30%	Dinas Sosial

No	Kode Rekening	Urusan / Bidang Urusan Pemerintahan Daerah Dan Program / Kegiatan / Sub Kegiatan	Indikator Kinerja Program (Outcome) / Kegiatan (Output Kegiatan) / Sub Kegiatan (Output	Satuan	Target Renstra Perangkat Daerah pada Tahun 2025		Realisasi Capaian Kinerja Renstra Perangkat Daerah		Target Kinerja dan Anggaran RKPD		Realisasi Kinerja pada Triwulan Tahun 2025		Realisasi Capaian Kinerja dan Anggaran Renja yang		Tingkat Capaian Kinerja dan Realisasi Anggaran Renja Tahun		Realisasi Kinerja dan Anggaran Renstra s/d Tahun 2025		Tingkat Capaian Kinerja dan Realisasi Anggaran Renstra s/d		PD Penanggung Jawab
					K	Rp	K	Rp	K	Rp	K	Rp	K	Rp	K	Rp	K	Rp	K	Rp	
1	2	3	4		5		6		7				12		13		14 = 6 + 12		15 = 14 / 5 x 100 %		
566	1.06.04.2.02.000	Pemberian Bimbingan Fisik, Mental, Spiritual dan Sosial	Jumlah Peserta Bimbingan Fisik, Mental, Spiritual dan Sosial Kewenangan Kabupaten/Kota	Orang	######	6.739.505.600	0,00		######	909.233.340	244,00	81.701.594	92,00	337.963.394	5,55%	37,17%	92,00	369.911.364	1,41%	5,49%	Dinas Sosial
567	1.06.04.2.02.001	Pemberian Akses ke Layanan Pendidikan dan Kesehatan Dasar	Jumlah Orang yang Mendapatkan Akses ke Layanan Pendidikan dan Kesehatan Dasar Kewenangan Kabupaten/Kota	Orang	125,00	616.065.590	0,00		25,00	93.694.800	83,00	15.244.300	83,00	15.244.300	100,00%	16,27%	445,80	159.577.380	100,00%	25,90%	Dinas Sosial
568	1.06.05	PROGRAM PERLINDUNGAN DAN JAMINAN SOSIAL	Persentase DTKS yang di update	%	2,90	25.095.419.666	0,00		1,40	5.748.284.483	1,00	77.911.370	3,00	77.911.370	100,00%	1,36%	15,00	242.780.946	100,00%	0,97%	Dinas Sosial
569	1.06.05.2.02	Kegiatan Pengelolaan Data Fakir Miskin Cakupan Daerah Kab/Kota	Persentase DTKS yang di update	%	2,90	25.095.419.666	0,00		######	5.748.284.483		77.911.370	0,00	77.911.370	0,00%	1,36%	0,00	77.911.370	0,00%	0,31%	Dinas Sosial
570	1.06.05.2.02.000	Pengelolaan Data Fakir Miskin Cakupan Daerah Kab/Kota	Jumlah Keluarga yang mendapatkan Pengentasan Fakir MIskin Kabupaten/Kota	Keluarga	######	520.447.900	0,00		######	208.016.100	228,00	33.862.810	228,00	33.862.810	0,50%	16,28%	45,60	177.356.890	0,71%	34,08%	Dinas Sosial
571	1.06.05.2.02.000	Fasilitasi Bantuan Sosial Kesejahteraan Keluarga	Jumlah Keluarga Penerima Manfaat (KPM) yang mendapatkan Bantuan Sosial Kesejahteraan Keluarga Kewenangan Kabupaten/Kota	Orang	######	5.949.616.566	0,00		692,00	1.493.130.200	55,00	34.348.560	55,00	34.348.560	7,95%	2,30%	55,00	236.635.490	0,72%	3,98%	Dinas Sosial
572	1.06.05.2.02.000	Fasilitasi Bantuan Pengembangan Ekonomi Masyarakat	Jumlah Orang Mendapatkan Bantuan Pengembangan Ekonomi Masyarakat Kewenangan Kabupaten/Kota	Orang	######	18.625.355.200	0,00		######	4.047.138.183	0,00	9.700.000	0,00	9.700.000	0,00%	0,24%	2,00	10.030.000	0,04%	0,05%	Dinas Sosial
573	1.06.06	PROGRAM PENANGANAN BENCANA	Persentase Korban bencana yang tertangani	%	65,98	709.557.015	1,19		63,00	301.479.800		26.728.630		26.728.640	0,00%	8,87%	2,40	54.876.640	3,64%	7,73%	Dinas Sosial
574	1.06.06.2.01	Perlindungan Sosial Korban Bencana Alam dan Sosial Kab/Kota	Persentase korban bencana yang mendapat layanan kebutuhan dasar	%	66,00	312.049.815	0,00		63,00	98.138.800			0,00	10	0,00%	0,00%	1,00	30.314.860	1,52%	9,71%	Dinas Sosial
575	1.06.06.2.01.000	Penyediaan Makanan	Jumlah orang yang mendapatkan permakanan 3 x 1 Hari dalam Masa Tanggap Darurat (Pengungsian) Kewenangan Kabupaten/Kota	Jiwa	######	214.830.000	0,00		######	60.764.300			0,00		0,00%	0,00%	0,00	136.825.535	0,00%	63,69%	Dinas Sosial
576	1.06.06.2.01.000	Penyediaan Sandang	Jumlah Orang yang Mendapatkan Pakaian dan Kelengkapan Lainya yang Tersedia pada Masa Tanggap Darurat (Pengungsian) dan Pasca Bencana Kewenangan Kabupaten/Kota	Orang	20,00	22.390.000	0,00		100,00	6.411.900			0,00		0,00%	0,00%	0,00	40.033.535	0,00%	100,00%	Dinas Sosial
577	1.06.06.2.01.000	Penyediaan Tempat Penampungan Pengungsi	Jumlah Tempat Pengungsian Kewenangan Kabupaten/Kota	Kecamatan	4,00	16.155.815	0,00		4,00	3.852.600			10,00	10	100,00%	0,00%	2,00	2.932.010	50,00%	18,15%	Dinas Sosial
578	1.06.06.2.01.000	Penanganan Khusus Bagi Kelompok Rentan	Jumlah Orang yang Mendapatkan Penanganan Khusus bagi Kelompok Rentan Kewenangan Kabupaten/Kota	Orang	50,00	15.279.000	0,00		50,00	3.000.000			0,00		0,00%	0,00%	90,00	2.997.678.072	100,00%	100,00%	Dinas Sosial
579	1.06.06.2.01.000	Pelayanan Dukungan Psikososial	Jumlah Korban Bencana yang Mendapatkan Layanan Dukungan Psikososial Kewenangan Kabupaten/Kota	Orang	25,00	43.395.000	0,00		25,00	24.110.000			0,00		0,00%	0,00%	91,00	104.486.143	100,00%	100,00%	Dinas Sosial
580	1.06.06.2.02	Penyelenggaraan Pemberdayaan Masyarakat Terhadap Kesiapsiagaan Bencana Kab/Kota	Persentase taruna siaga bencana yang aktif	%	90,00	397.507.200	0,00		63,00	203.341.000	100,00	26.728.630	100,00	26.728.630	100,00%	13,14%	119,00	13.235.513.360	100,00%	100,00%	Dinas Sosial
581	1.06.06.2.02.000	Koordinasi, Sosialisasi dan Pelaksanaan Taruna Siaga Bencana	Jumlah Orang yang melaksanakan Koordinasi, Sosialisasi dan Pelaksanaan Taruna Siaga Bencana Kewenangan Kabupaten/Kota	Orang	61,00	397.507.200	0,00		48,00	203.341.000	46,00	26.728.630	46,00	26.728.630	95,83%	13,14%	46,00	13.240.827.217	75,41%	100,00%	Dinas Sosial
582	1.06.07	PROGRAM PENGELOLAAN TAMAN MAKAM PAHLAWAN	Persentase cakupan pemeliharaan Taman Makam Pahlawan	%	2,21	280.036.300	0,00		2,10	88.976.300	100,00	3.110.000	100,00	3.110.000	100,00%	3,50%	55,40	6.935.106.842	100,00%	100,00%	Dinas Sosial
583	1.06.07.2.01	Pemeliharaan Taman Makam Pahlawan Nasional Kabupaten/Kota	Persentase Cakupan Pemeliharaan Taman Makam Pahlawan	%	1,72	280.036.300	0,04		2,10	88.976.300	100,00	3.110.000	100,00	3.110.000	100,00%	3,50%	42,80	4.566.352.638	100,00%	100,00%	Dinas Sosial
584	1.06.07.2.01.000	Pemeliharaan Taman Makam Pahlawan	Jumlah Makam yang Terpenuhi Pemeliharannya pada Taman Makam Pahlawan Kabupaten/Kota	Makam	254,00	280.036.300	0,00		254,00	88.976.300	255,00	3.110.000	255,00	3.110.000	100,00%	3,50%	255,00	5.874.427.091	100,00%	100,00%	Dinas Sosial
585		Sasaran 1 : Meningkatnya Penyerapan Tenaga Kerja	Tingkat Kesempatan Kerja	%	94,49		95,37		95,40		0,00		0,00		0,00%	0,00%	0,00		0,00%	0,00%	Dinas Tenaga Kerja
586		Sasaran 2 : Meningkatnya Hubungan Industrial yang Kondusif	Pesentase Penyelesaian Konflik Hubungan Industrial	%	80,00		100,00		80,00		0,00		0,00		0,00%	0,00%	0,00		0,00%	0,00%	Dinas Tenaga Kerja

No	Kode Rekening	Urusan / Bidang Urusan Pemerintahan Daerah Dan Program / Kegiatan / Sub Kegiatan	Indikator Kinerja Program (Outcome) / Kegiatan (Output Kegiatan) / Sub Kegiatan (Output	Satuan	Target Renstra Perangkat Daerah pada Tahun 2025		Realisasi Capaian Kinerja Renstra Perangkat Daerah		Target Kinerja dan Anggaran RKPD		Realisasi Kinerja pada Triwulan Tahun 2025		Realisasi Capaian Kinerja dan Anggaran Renja yang		Tingkat Capaian Kinerja dan Realisasi Anggaran Renja Tahun		Realisasi Kinerja dan Anggaran Renstra s/d Tahun 2025		Tingkat Capaian Kinerja dan Realisasi Anggaran Renstra s/d		PD Penanggung Jawab
					K	Rp	K	Rp	K	Rp	K	Rp	K	Rp	K	Rp	K	Rp	K	Rp	
1	2	3	4		5		6		7				12		13		14 = 6 + 12		15 = 14 / 5 x 100 %		
587		Sasaran : Meningkatnya Sistem Tata Kelola yang Baik dalam Menjamin Pelayanan Prima	Nilai SAKIP SKPD	nilai	80,00		0,00		80,00		0,00		0,00		0,00%	0,00%	0,00		0,00%	0,00%	Dinas Tenaga Kerja
588		Sasaran : Meningkatnya Sistem Tata Kelola yang Baik dalam Menjamin Pelayanan Prima	Persentase Rata- Rata Ketercapaian Pelaksanaan Program Dukungan Sasaran SKPD	%	90,00		0,00		90,00		0,00		0,00		0,00%	0,00%	0,00		0,00%	0,00%	Dinas Tenaga Kerja
589		Sasaran : Meningkatnya Sistem Tata Kelola yang Baik dalam Menjamin Pelayanan Prima	Persentase temuan anggaran yang di tindaklanjuti	%	90,00		0,00		90,00		0,00		0,00		0,00%	0,00%	0,00		0,00%	0,00%	Dinas Tenaga Kerja
590		Tujuan: Meningkatnya kompetensi angkatan kerja	Tingkat Partisipasi Angkatan Kerja	%	68,00		72,72		72,75		0,00		0,00		0,00%	0,00%	0,00		0,00%	0,00%	Dinas Tenaga Kerja
591	2.07.01	PROGRAM PENUNJANG URUSAN PEMERINTAHAN DAERAH KABUPATEN/KOTA	Persentase kebutuhan penunjang pemerintahan yang terfasilitasi	%	96,00	6.486.229.504	100,00	7.349.489.135	100,00	4.250.994.826	100,00	911.632.144	100,00	1.213.129.552	100,00%	28,54%	100,00	2.943.878.702	100,00%	45,39%	Dinas Tenaga Kerja
592	2.07.01.2.01	Perencanaan, Penganggaran, dan Evaluasi Kinerja Perangkat Daerah	Persentase dokumen perencanaan dan laporan evaluasi kinerja yang tersusun tepat waktu	%	100,00	160.000.000	100,00	31.996.343	100,00	12.374.200	100,00		100,00		100,00%	0,00%	100,00	3.345.050	100,00%	2,09%	Dinas Tenaga Kerja
593	2.07.01.2.01.00(	Sub Kegiatan : Penyusunan Dokumen Perencanaan Perangkat Daerah	jumlah dokumen perencanaan perangkat daerah	dokumen	24,00	125.000.000	6,00	16.133.200	7,00	7.046.700	1,00		1,00		14,29%	0,00%	91,00	105.300	100,00%	0,08%	Dinas Tenaga Kerja
594	2.07.01.2.01.00(	Sub Kegiatan : Koordinasi dan Penyusunan Laporan Capaian Kinerja dan Ikhtisar Realisasi Kinerja SKPD	Jumlah dokumen laporan capaian kinerja yang disusun	dokumen	72,00	35.000.000	35,00	6.318.593	5,00	5.327.500	2,00		3,00		60,00%	0,00%	5,00	105.300	6,94%	0,30%	Dinas Tenaga Kerja
595	2.07.01.2.02	Administrasi Keuangan Perangkat Daerah	Persentase laporan keuangan yang tersusun tepat waktu	%	100,00	3.016.709.734	100,00	6.649.440.285	100,00	3.713.899.766	100,00	866.258.054	100,00	1.145.594.263	100,00%	30,85%	100,00	1.164.523.200	100,00%	38,60%	Dinas Tenaga Kerja
596	2.07.01.2.02.00(	Sub Kegiatan : Penyediaan Gaji dan Tunjangan ASN	Jumlah orang yang menerima gaji dan tunjangan ASN	orang/bulan	23,00	2.958.533.334	26,00	6.592.149.694	26,00	3.686.090.366	26,00	865.658.054	26,00	1.140.554.263	100,00%	30,94%	26,00	1.140.554.263	100,00%	38,55%	Dinas Tenaga Kerja
597	2.07.01.2.02.00(	Sub Kegiatan : Koordinasi dan Penyusunan Laporan Keuangan Bulanan/Triwulanan/Semesteran SKPD	Jumlah laporan keuangan Bulanan/Triwulanan/Semesteran SKPD dan laporan koordinasi penyusunan Laporan Keuangan Bulanan/Triwulanan/Semesteran SKPD	laporan	12,00	58.176.400	31,00	57.290.591	13,00	27.809.400	4,00	600.000	5,00	5.040.000	38,46%	18,12%	6,00	6.660.500	50,00%	11,45%	Dinas Tenaga Kerja
598	2.07.01.2.03	Administrasi Barang Milik Daerah pada Perangkat Daerah	Persentase laporan barang milik daerah yang tersusun tepat waktu	%	95,00	179.599.000	100,00	13.584.050	100,00	11.768.800	100,00		0,00	2.010.000	0,00%	17,08%	0,00	2.272.000	0,00%	1,27%	Dinas Tenaga Kerja
599	2.07.01.2.03.00(	Sub Kegiatan : Rekonsiliasi dan Penyusunan Laporan Barang Milik Daerah pada SKPD	Jumlah Laporan Rekonsiliasi dan Penyusunan Laporan Barang Milik Daerah pada SKPD	Laporan	48,00	179.599.000	5,00	13.584.050	4,00	11.768.800	1,00		1,00	2.010.000	25,00%	17,08%	1,00	2.010.000	2,08%	1,12%	Dinas Tenaga Kerja
600	2.07.01.2.05	Administrasi Kepegawaian Perangkat Daerah	Persentase SDM yang meningkat kompetensinya	%	95,00	100.461.600	100,00	1.886.400	100,00	2.417.500	100,00		100,00		100,00%	0,00%	100,00	17.046.437	100,00%	16,97%	Dinas Tenaga Kerja
601	2.07.01.2.05.00(	Sub Kegiatan : Pendataan dan Pengolahan Administrasi Kepegawaian	Jumlah Dokumen Pendataan dan Pengolahan Administrasi kepegawaian	Dokumen	96,00	100.461.600	20,00	1.886.400	4,00	2.417.500	1,00		1,00		25,00%	0,00%	95,75	750.000	99,74%	0,75%	Dinas Tenaga Kerja
602	2.07.01.2.06	Administrasi Umum Perangkat Daerah	Persentase terpenuhinya layanan administrasi perkantoran	%	95,00	484.593.000	100,00	127.626.269	100,00	69.285.300	100,00	635.900	100,00	748.400	100,00%	1,08%	100,00	1.498.400	100,00%	0,31%	Dinas Tenaga Kerja
603	2.07.01.2.06.00(	Sub Kegiatan : Penyediaan Komponen Instalasi Listrik/Penerangan Bangunan Kantor	Jumlah paket komponen instalasi listrik / penerangan bangunan kantor yang disediakan	paket	64,00	19.463.000	5,00	4.518.800	6,00	5.614.000	0,00		0,00		0,00%	0,00%	95,00	5.082.600	100,00%	26,11%	Dinas Tenaga Kerja
604	2.07.01.2.06.00(	Sub Kegiatan Penyediaan Barang Cetakan dan Penggandaan	Jumlah Paket Barang Cetakan dan Penggandaan yang Disediakan	Paket	20,00	21.801.000	0,00	6.758.300	5,00	6.299.700	0,00		1,00	112.500	20,00%	1,79%	1,00	112.500	5,00%	0,52%	Dinas Tenaga Kerja
605	2.07.01.2.06.00(	Sub Kegiatan : Penyediaan Bahan/Material	Jumlah Paket Bahan/Material yang Disediakan	paket	4,00	15.000.000	0,00		2,00	5.000.000	0,00		0,00		0,00%	0,00%	0,00		0,00%	0,00%	Dinas Tenaga Kerja
606	2.07.01.2.06.00(	Sub Kegiatan : Fasilitasi Kunjungan Tamu	Jumlah Laporan Fasilitasi Kunjungan Tamu	Laporan	4,00	9.000.000	1,00	1.755.000	12,00	2.160.000	1,00		1,00		8,33%	0,00%	1,00	5.082.600	25,00%	56,47%	Dinas Tenaga Kerja
607	2.07.01.2.06.00(	Sub Kegiatan : Penyelenggaraan Rapat Koordinasi dan Konsultasi SKPD	Jumlah Laporan Penyelenggaraan Rapat Koordinasi dan Konsultasi SKPD	Laporan	280,00	419.329.000	107,00	112.692.169	12,00	50.211.600	2,00	635.900	3,00	635.900	25,00%	1,27%	93,00	10.654.900	33,21%	2,54%	Dinas Tenaga Kerja
608	2.07.01.2.07	Pengadaan Barang Milik Daerah Penunjang Urusan Pemerintah Daerah	Persentase terpenuhinya pengadaan barang milik daerah	%	95,00	280.855.500	0,00	29.440.000	100,00	18.008.200	100,00		0,00		0,00%	0,00%	0,00	10.019.000	0,00%	3,57%	Dinas Tenaga Kerja
609	2.07.01.2.07.00(	Sub Kegiatan : Pengadaan Peralatan dan Mesin Lainnya	Jumlah Unit Peralatan dan Mesin Lainnya yang Disediakan	Unit	24,00	280.855.500	3,00	29.440.000	2,00	18.008.200	0,00		0,00		0,00%	0,00%	0,00		0,00%	0,00%	Dinas Tenaga Kerja
610	2.07.01.2.08	Penyediaan Jasa Penunjang Urusan Pemerintah Daerah	Persentase terpenuhinya jasa penunjang layanan perkantoran	%	95,00	1.130.309.670	0,00	229.593.319	100,00	239.911.060	100,00	31.060.390	100,00	42.668.789	100,00%	17,79%	100,00	42.668.789	100,00%	3,77%	Dinas Tenaga Kerja
611	2.07.01.2.08.00(	Sub Kegiatan : Penyediaan Jasa Surat Menyurat	Jumlah Laporan Penyediaan Jasa Surat Menyurat	Laporan	4,00	1.500.000	2,00	500.000	12,00	500.000	2,00		3,00		25,00%	0,00%	130,50	5.610.096.043	100,00%	100,00%	Dinas Tenaga Kerja
612	2.07.01.2.08.00(	Sub Kegiatan : Penyediaan Jasa Komunikasi, Sumber Daya Air dan Listrik	Jumlah Laporan Penyediaan Jasa Komunikasi, Sumber Daya Air dan Listrik yang Disediakan	Laporan	48,00	274.982.170	12,00	52.419.469	12,00	66.123.360	3,00	11.430.390	4,00	14.878.789	33,33%	22,50%	204,00	1.290.173.969	100,00%	100,00%	Dinas Tenaga Kerja

No	Kode Rekening	Urusan / Bidang Urusan Pemerintahan Daerah Dan Program / Kegiatan / Sub Kegiatan	Indikator Kinerja Program (Outcome) / Kegiatan (Output Kegiatan) / Sub Kegiatan (Output	Satuan	Target Renstra Perangkat Daerah pada Tahun 2025		Realisasi Capaian Kinerja Renstra Perangkat Daerah		Target Kinerja dan Anggaran RKPD		Realisasi Kinerja pada Triwulan Tahun 2025		Realisasi Capaian Kinerja dan Anggaran Renja yang		Tingkat Capaian Kinerja dan Realisasi Anggaran Renja Tahun		Realisasi Kinerja dan Anggaran Renstra s/d Tahun 2025		Tingkat Capaian Kinerja dan Realisasi Anggaran Renstra s/d		PD Penanggung Jawab
					K	Rp	K	Rp	K	Rp	K	Rp	K	Rp	K	Rp	K	Rp	K	Rp	
1	2	3	4		5		6		7				12		13		14 = 6 + 12		15 = 14 / 5 x 100 %		
613	2.07.01.2.08.000	Sub Kegiatan : Penyediaan Jasa Pelayanan Umum Kantor	Jumlah laporan penyediaan jasa pelayanan umum kantor yang disediakan	Laporan	16,00	853.827.500	8,00	176.673.850	12,00	173.287.700	2,00	19.630.000	3,00	27.790.000	25,00%	16,04%	27,70	1.275.279.100	100,00%	100,00%	Dinas Tenaga Kerja
614	2.07.01.2.09	Pemeliharaan Barang Milik Daerah Penunjang Urusan Pemerintahan Daerah	Persentase barang milik daerah yang terpelihara	%	95,00	1.133.701.000	100,00	265.922.469	100,00	183.330.000	100,00	13.677.800	100,00	22.108.100	100,00%	12,06%	100,00	1.256.036.450	100,00%	100,00%	Dinas Tenaga Kerja
615	2.07.01.2.09.000	Sub Kegiatan : Penyediaan Jasa Pemeliharaan, Biaya Pemeliharaan, dan Pajak Kendaraan Perorangan Dinas atau Kendaraan Dinas Jabatan	Jumlah kendaraan perorangan dinas atau kendaraan dinas jabatan yang di pelihara dan dibayarkan pajaknya	unit	44,00	701.050.000	11,00	166.855.100	11,00	161.210.000	11,00	13.677.800	11,00	22.108.100	100,00%	13,71%	11,00	27.270.230	25,00%	3,89%	Dinas Tenaga Kerja
616	2.07.01.2.09.000	Sub Kegiatan : Pemeliharaan Peralatan dan Mesin Lainnya	Jumlah Peralatan dan Mesin Lainnya yang Dipelihara	Unit	184,00	60.300.000	17,00	18.895.000	26,00	17.220.000	0,00		0,00		0,00%	0,00%	111,00	3.709.656.823	60,33%	100,00%	Dinas Tenaga Kerja
617	2.07.01.2.09.000	Sub Kegiatan : Pemeliharaan/Rehabilitasi Gedung Kantor dan Bangunan Lainnya	Jumlah Gedung Kantor dan Bangunan Lainnya yang Dipelihara/Direhabilitasi	Unit	4,00	372.351.000	0,00	80.172.369	1,00	4.900.000	0,00		0,00		0,00%	0,00%	0,00	3.695.153.243	0,00%	100,00%	Dinas Tenaga Kerja
618	2.07.03	PROGRAM PELATIHAN KERJA DAN PRODUKTIVITAS TENAGA KERJA	Persentase peserta pelatihan yang sudah mendapatkan pekerjaan	%	18,50	6.058.738.941	37,70	2.587.078.830	17,00	2.320.685.617		8.685.000	0,00	154.275.700	0,00%	6,65%	0,00	204.244.700	0,00%	3,37%	Dinas Tenaga Kerja
619	2.07.03.2.01	Pelaksanaan Pelatihan berdasarkan unit kompetensi	Persentase pencari kerja yang mendapatkan pelatihan	%	28,50	6.058.738.941	33,01	2.547.173.250	28,50	2.320.685.617		8.685.000	0,00	154.275.700	0,00%	6,65%	0,00	549.564.630	0,00%	9,07%	Dinas Tenaga Kerja
620	2.07.03.2.01.000	Proses Pelaksanaan Pendidikan dan Pelatihan Keterampilan bagi Pencari Kerja berdasarkan Klaster Kompetensi	Jumlah tenaga kerja yang mendapat pelatihan berbasis kompetensi pada Tahun n	orang	######	6.058.738.941	344,00	2.547.173.250	260,00	2.320.685.617	0,00	8.685.000	20,00	154.275.700	7,69%	6,65%	124,00	480.947.306	12,40%	7,94%	Dinas Tenaga Kerja
621	2.07.04	PROGRAM PENEMPATAN TENAGA KERJA	persentase pencari kerja terdaftar yang telah ditempatkan	%	36,00	3.276.733.583	42,61	673.924.380	35,00	217.264.600	18,33	16.045.000	18,33	20.340.000	52,37%	9,36%	18,33	71.940.092	50,92%	2,20%	Dinas Tenaga Kerja
622	2.07.04.2.01	Pelayanan Antarkerja di Daerah Kabupaten / Kota	Persentase pencari kerja yang mendapatkan informasi kerja	%	18,00	2.406.683.033	100,00	386.720.906	90,00	98.084.000	100,00	2.925.000	100,00	3.900.000	100,00%	3,98%	100,00	272.294.714	100,00%	11,31%	Dinas Tenaga Kerja
623	2.07.04.2.01.000	Penyuluhan dan Bimbingan Jabatan bagi Pencari Kerja	Penyuluhan dan Bimbingan Jabatan bagi Pencari Kerja	orang	######	408.698.650	######	116.018.892	300,00	13.300.000	63,00	2.925.000	63,00	3.900.000	21,00%	29,32%	1.561,00	181.214.656	88,69%	44,34%	Dinas Tenaga Kerja
624	2.07.04.2.01.000	Perluasan Kesempatan Kerja	Jumlah Tenaga Kerja yang Diberdayakan Melalui Program Perluasan Kesempatan Kerja	Orang	432,00	1.997.984.383	108,00	270.702.014	40,00	84.784.000			0,00		0,00%	0,00%	1.403,00	68.700.424	100,00%	3,44%	Dinas Tenaga Kerja
625	2.07.04.2.03	Pengelolaan Informasi Pasar Kerja	Jumlah pencari kerja yang terdaftar	orang	######	870.050.550	######	250.643.474	######	119.180.600	300,00	13.120.000	300,00	16.440.000	25,00%	13,79%	532,00	26.013.500	11,08%	2,99%	Dinas Tenaga Kerja
626	2.07.04.2.03.000	Pelayanan dan Penyediaan Informasi Pasar Kerja Online	Jumlah Pencari dan Pemberi Kerja yang Terdaftar dalam Pasar Kerja Melalui Sistem Online (Karir Hub)	Orang	######	554.786.149	######	114.757.774	######	54.180.600	274,00	13.120.000	374,00	16.440.000	31,17%	30,34%	422,49	279.037.673	8,80%	50,30%	Dinas Tenaga Kerja
627	2.07.04.2.03.000	Job Fair / Bursa Kerja	Jumlah Pencari Kerja yang Mendapatkan Pekerjaan Melalui Job Fair / Bursa Kerja	Orang	######	315.264.401	424,00	135.885.700	300,00	65.000.000			0,00		0,00%	0,00%	28,72	209.638.100	2,39%	66,50%	Dinas Tenaga Kerja
628	2.07.05	PROGRAM HUBUNGAN INDUSTRIAL	Persentase Perusahaan yang menerapkan pembentukan sarana hubungan industrial	%	74,00	6.023.517.518	74,16	747.397.553	72,00	2.232.586.000	17,70	5.404.050	0,00	5.824.050	0,00%	0,26%	0,00	309.352.882	0,00%	5,14%	Dinas Tenaga Kerja
629	2.07.05.2.01	Pengesahan Peraturan Perusahaandan Pendaftaran Perjanjian Kerja Bersama untuk Perusahaan yang hanya Beroperasi dalam 1 (satu) Daerah Kbupaten/Kota	Persentase Perusahaan sesuai UMK	%	63,00	1.384.631.418	80,00	678.108.980	63,00	51.650.900	16,75	5.404.050	0,00	5.404.050	0,00%	10,46%	0,00	87.168.623	0,00%	6,30%	Dinas Tenaga Kerja
630	2.07.05.2.01.000	Sub Kegiatan : Penyelenggaraan Pendataan dan Informasi Sarana Hubungan Industrial dan Jaminan Sosial Tenaga Kerja serta Pengupahan	Jumlah Data dan Informasi Sarana HI (PP/PKB, Struktur Skala Upah dan LKS Bipartit) dan Pekerja yang Terdaftar sebagai Peserta Jamsostek serta Pengupahan	laporan	24,00	1.384.631.418	9,00	678.108.980	5,00	51.650.900	2,00	5.404.050	2,00	5.404.050	40,00%	10,46%	15,00	87.168.623	62,50%	6,30%	Dinas Tenaga Kerja
631	2.07.05.2.02	Pencegahan dan Penyelesaian Perselisihan Hubungan Industrial, Mogok Kerja dan Penutupan Perusahaan di Daerah Kabuaten/Kota	Persentase Kasus Penyelesaian Hubungan Industral yang difasilitasi	%	80,00	4.638.886.100	100,00	69.288.573	80,00	2.180.935.100	100,00		100,00	420.000	100,00%	0,02%	100,00	4.422.036.661	100,00%	95,33%	Dinas Tenaga Kerja
632	2.07.05.2.02.000	Sub Kegiatan : Penyelesaian Perselisihan Hubungan Industrial, Mogok Kerja, dan Penutupan Perusahaan yang Berakibat / Berdampak pada Kepentingan di 1 (satu) Daerah Kabupaten / Kota	Jumlah Perkara Perselisihan yang Terselesaikan	perkara	60,00	288.740.500	8,00	16.214.000	15,00	5.862.300	3,00		4,00	420.000	26,67%	7,16%	11,48	41.365.340	19,13%	14,33%	Dinas Tenaga Kerja
633	2.07.05.2.02.000	Pengembangan Pelaksanaan Jaminan Sosial Tenaga Kerja dan Fasilitas Kesejahteraan Pekerja	Terlaksananya Program Jaminan Sosial Tenaga Kerja dan Fasilitas Kesejahteraan Perkerja	orang	######	4.350.145.600	0,00		######	2.175.072.800	0,00		0,00		0,00%	0,00%	0,00	82.092.129	0,00%	1,89%	Dinas Tenaga Kerja

No	Kode Rekening	Urusan / Bidang Urusan Pemerintahan Daerah Dan Program / Kegiatan / Sub Kegiatan	Indikator Kinerja Program (Outcome) / Kegiatan (Output Kegiatan) / Sub Kegiatan (Output	Satuan	Target Renstra Perangkat Daerah pada Tahun 2025		Realisasi Capaian Kinerja Renstra Perangkat Daerah		Target Kinerja dan Anggaran RKPD		Realisasi Kinerja pada Triwulan Tahun 2025		Realisasi Capaian Kinerja dan Anggaran Renja yang		Tingkat Capaian Kinerja dan Realisasi Anggaran Renja Tahun		Realisasi Kinerja dan Anggaran Renstra s/d Tahun 2025		Tingkat Capaian Kinerja dan Realisasi Anggaran Renstra s/d		PD Penanggung Jawab
					K	Rp	K	Rp	K	Rp	K	Rp	K	Rp	K	Rp	K	Rp	K	Rp	
1	2	3	4		5		6		7				12		13		14 = 6 + 12		15 = 14 / 5 x 100 %		
634		Sasaran 1 Meningkatnya Pemberdayaan Perempuan dan Perlindungan	Indeks Pemberdayaan Gender (IDG)	Indeks	59,63		56,11		59,63				0,00		0,00%	0,00%	0,00	72	0,00%	0,00%	Dinas Pemberdayaan Perempuan, Perlindungan Anak dan K B
635		Sasaran 1 Meningkatnya Sistem Tata Kelola yang baik dalam menjamin pelayanan prima	Nilai Sakip PD	Skor	80,00		77,90		80,00				0,00		0,00%	0,00%	0,00		0,00%	0,00%	Dinas Pemberdayaan Perempuan, Perlindungan Anak dan K B
636		Sasaran 1 Meningkatnya Sistem Tata Kelola yang baik dalam menjamin pelayanan prima	Persentase temuan yang ditindaklanjuti	%	100,00		100,00		100,00				0,00		0,00%	0,00%	0,00		0,00%	0,00%	Dinas Pemberdayaan Perempuan, Perlindungan Anak dan K B
637		Sasaran 2 Terwujudnya Kota Layak Anak	Kategori Kota Layak Anak	Skor	800,00		0,00		800,00				0,00		0,00%	0,00%	0,00		0,00%	0,00%	Dinas Pemberdayaan Perempuan, Perlindungan Anak dan K B
638		Sasaran 3 Meningkatnya partisipasi masyarakat dalam ber-KB	Angka Kelahiran Total (TFR/Total Fertility Rate)	Rate	2,05		0,00		2,05				0,00		0,00%	0,00%	0,00		0,00%	0,00%	Dinas Pemberdayaan Perempuan, Perlindungan Anak dan K B
639		Sasaran 4 Meningkatnya keluarga Sejahtera	Indeks Pembangunan Keluarga (iBangga)	Indeks	70,00		0,00		70,00				0,00		0,00%	0,00%	0,00		0,00%	0,00%	Dinas Pemberdayaan Perempuan, Perlindungan Anak dan K B
640		Tujuan 1 Terwujudnya kesetaraan dan keadilan gender dalam pembangunan	IPG (Indeks Pembangunan Gender)	Indeks	96,23		96,81		96,23				0,00		0,00%	0,00%	0,00		0,00%	0,00%	Dinas Pemberdayaan Perempuan, Perlindungan Anak dan K B
641	2.08.01	Program Penunjang Urusan Pemerintah Daerah	Persentase kebutuhan penunjang pemerintahan yang terfasilitasi	%	100,00	29.157.679.751	27,70	9.176.553.242	100,00	4.879.556.581	104,19	1.052.896.763	102,10	1.381.205.325	100,00%	28,31%	21,82	1.554.896.355	21,82%	5,33%	Dinas Pemberdayaan Perempuan, Perlindungan Anak dan K B
642	2.08.01.2.01	Perencanaan, Penganggaran, dan Evaluasi Kinerja Perangkat Daerah	Persentase dokumen perencanaan dan laporan evaluasi kinerja yang tersusun tepat waktu	%	100,00	123.629.000	26,62	60.478.840	100,00	16.111.000	100,00	10.332.500	100,00	10.332.500	100,00%	64,13%	40,80	274.908.869	40,80%	100,00%	Dinas Pemberdayaan Perempuan, Perlindungan Anak dan K B
643	2.08.01.2.01.000	Penyusunan Dokumen Perencanaan Perangkat Daerah	Jumlah Dokumen Perencanaan Perangkat Daerah	dokumen	36,00	99.256.000	16,00	44.379.460	7,00	10.852.700	1,00	10.332.500	1,00	10.332.500	14,29%	95,21%	19,84	3.767.151.153	55,11%	100,00%	Dinas Pemberdayaan Perempuan, Perlindungan Anak dan K B
644	2.08.01.2.01.000	Koordinasi dan Penyusunan Laporan Capaian Kinerja dan Ikhtisar Realisasi Kinerja SKPD	Jumlah Laporan Capaian Kinerja dan Ikhtisar Realisasi Kinerja SKPD dan Laporan Hasil Koordinasi Penyusunan Laporan Capaian Kinerja dan Ikhtisar Realisasi Kinerja SKPD	Laporan	16,00	12.863.000	7,00	4.304.480	5,00	2.204.700	2,00		3,00		60,00%	0,00%	58,00	3.574.928.313	100,00%	100,00%	Dinas Pemberdayaan Perempuan, Perlindungan Anak dan K B
645	2.08.01.2.01.000	Evaluasi Kinerja Perangkat Daerah	Jumlah Laporan Evaluasi Kinerja Perangkat Daerah	Laporan	24,00	11.510.000	5,00	11.794.900	1,00	3.053.600			0,00		0,00%	0,00%	1,00	82.888.869	4,17%	100,00%	Dinas Pemberdayaan Perempuan, Perlindungan Anak dan K B
646	2.08.01.2.02	Administrasi Keuangan Perangkat Daerah	Persentase laporan keuangan yang tersusun tepat waktu	%	100,00	24.073.378.745	25,49	7.892.422.024	100,00	4.330.070.011	100,00	984.203.106	100,00	1.295.217.308	100,00%	29,91%	29,54	2.667.423.898	29,54%	11,08%	Dinas Pemberdayaan Perempuan, Perlindungan Anak dan K B
647	2.08.01.2.02.000	Penyediaan Gaji dan Tunjangan ASN	Jumlah Orang yang Menerima Gaji dan Tunjangan ASN	orang	40,00	23.617.086.670	31,00	7.811.062.484	31,00	4.303.860.611	31,00	980.142.906	31,00	1.288.197.108	100,00%	29,93%	31,00	2.619.170.958	77,50%	11,09%	Dinas Pemberdayaan Perempuan, Perlindungan Anak dan K B
648	2.08.01.2.02.000	Koordinasi dan Penyusunan Laporan Keuangan Bulanan/Triwulanan/ Semesteran SKPD	Jumlah Laporan Keuangan Bulanan/ Triwulanan/ Semesteran SKPD dan Laporan Koordinasi Penyusunan Laporan Keuangan Bulanan/Triwulanan/Semesteran SKPD	Laporan	48,00	456.292.075	22,00	74.847.140	17,00	26.209.400	51,00	4.060.200	52,00	7.020.200	100,00%	26,79%	85,01	1.322.837.550	100,00%	100,00%	Dinas Pemberdayaan Perempuan, Perlindungan Anak dan K B
649	2.08.01.2.03	Administrasi Barang Milik Daerah pada Perangkat Daerah	Persentase laporan barang milik daerah yang tersusun tepat waktu	%	100,00	386.754.890	27,08	11.632.000	100,00	12.066.800	0,00	1.360.000	0,00	1.360.000	0,00%	11,27%	36,38	1.322.622.730	36,38%	100,00%	Dinas Pemberdayaan Perempuan, Perlindungan Anak dan K B
650	2.08.01.2.03.000	Rekonsiliasi dan Penyusunan Laporan Barang Milik Daerah pada SKPD	Jumlah Laporan Rekonsiliasi dan Penyusunan Laporan Barang Milik Daerah pada SKPD	Laporan	16,00	386.754.890	4,00	11.632.000	4,00	12.066.800	0,00	1.360.000	0,00	1.360.000	0,00%	11,27%	33,00	21.961.880	100,00%	5,68%	Dinas Pemberdayaan Perempuan, Perlindungan Anak dan K B
651	2.08.01.2.05	Administrasi Kepegawaian Perangkat Daerah	Persentase SDM aparatur yang meningkat kompetensinya	%	100,00	232.280.000	28,47	11.351.180	100,00	4.603.400					0,00%	0,00%	7,89	125.354.326	7,89%	53,97%	Dinas Pemberdayaan Perempuan, Perlindungan Anak dan K B
652	2.08.01.2.05.000	Pendataan dan Pengolahan Administrasi Kepegawaian	Jumlah Dokumen Pendataan dan Pengolahan Administrasi Kepegawaian	Dokumen	12,00	232.280.000	6,00	11.351.180	4,00	4.603.400			0,00		0,00%	0,00%	45,61	301.393.150	100,00%	100,00%	Dinas Pemberdayaan Perempuan, Perlindungan Anak dan K B
653	2.08.01.2.06	Administrasi Umum Perangkat Daerah	Persentase terpenuhinya layanan administrasi perkantoran	%	90,00	844.360.700	27,36	281.950.486	90,00	116.592.200	100,00	5.952.000	95,00	5.952.000	100,00%	5,10%	40,00	84.680.000	44,44%	10,03%	Dinas Pemberdayaan Perempuan, Perlindungan Anak dan K B
654	2.08.01.2.06.000	Penyediaan Komponen Instalasi Listrik/Penerangan Bangunan Kantor	Jumlah Paket Komponen Instalasi Listrik/Penerangan Bangunan Kantor yang Disediakan	Paket	16,00	86.289.500	7,00	21.777.800	4,00	5.624.500			0,00		0,00%	0,00%	959,00	68.039.900	100,00%	78,85%	Dinas Pemberdayaan Perempuan, Perlindungan Anak dan K B
655	2.08.01.2.06.000	Penyediaan Barang Cetakan dan Penggandaan	Jumlah Paket Barang Cetakan dan Penggandaan yang Disediakan	Paket	24,00	43.262.300	11,00	17.251.200	12,00	8.951.000	1,00	2.033.000	1,00	2.033.000	8,33%	22,71%	6,00	8.454.900	25,00%	19,54%	Dinas Pemberdayaan Perempuan, Perlindungan Anak dan K B

No	Kode Rekening	Urusan / Bidang Urusan Pemerintahan Daerah Dan Program / Kegiatan / Sub Kegiatan	Indikator Kinerja Program (Outcome) / Kegiatan (Output Kegiatan) / Sub Kegiatan (Output	Satuan	Target Renstra Perangkat Daerah pada Tahun 2025		Realisasi Capaian Kinerja Renstra Perangkat Daerah		Target Kinerja dan Anggaran RKPD		Realisasi Kinerja pada Triwulan Tahun 2025		Realisasi Capaian Kinerja dan Anggaran Renja yang		Tingkat Capaian Kinerja dan Realisasi Anggaran Renja Tahun		Realisasi Kinerja dan Anggaran Renstra s/d Tahun 2025		Tingkat Capaian Kinerja dan Realisasi Anggaran Renstra s/d		PD Penanggung Jawab
					K	Rp	K	Rp	K	Rp	K	Rp	K	Rp	K	Rp	K	Rp	K	Rp	
1	2	3	4		5		6		7				12		13		14 = 6 + 12		15 = 14 / 5 x 100 %		
656	2.08.01.2.06.000	Penyediaan Bahan Bacaan dan Peraturan Perundang-undangan	Jumlah Dokumen Bahan Bacaan dan Peraturan Perundang-Undangan yang Disediakan	Dokumen	8,00	16.138.500	2,00	4.000.000	1,00	2.407.200			1,00		100,00%	0,00%	1,00	267.092.076	12,50%	100,00%	Dinas Pemberdayaan Perempuan, Perlindungan Anak dan K B
657	2.08.01.2.06.000	Penyediaan Bahan Material	Jumlah Paket Bahan/Material yang Disediakan	paket	1,00	10.000.000	0,00		1,00	10.000.000			0,00		0,00%	0,00%	1.388,22	57.781.550	100,00%	100,00%	Dinas Pemberdayaan Perempuan, Perlindungan Anak dan K B
658	2.08.01.2.06.000	Fasilitasi Kunjungan Tamu	Jumlah Laporan Fasilitasi Kunjungan Tamu	Laporan	24,00	84.757.500	11,00	8.913.500	12,00	4.320.000			1,00		8,33%	0,00%	198,00	138.655.400	100,00%	100,00%	Dinas Pemberdayaan Perempuan, Perlindungan Anak dan K B
659	2.08.01.2.06.000	Penyelenggaraan Rapat Koordinasi dan Konsultasi SKPD	Jumlah Laporan Penyelenggaraan Rapat Koordinasi dan Konsultasi SKPD	Laporan	48,00	603.912.900	24,00	230.007.986	12,00	85.289.500	1,00	3.919.000	1,00	3.919.000	8,33%	4,59%	10,06	231.825.345	20,96%	38,39%	Dinas Pemberdayaan Perempuan, Perlindungan Anak dan K B
660	2.08.01.2.08	Penyediaan Jasa Penunjang Urusan Pemerintahan Daerah	Persentase terpenuhinya jasa penunjang layanan perkantoran	%	90,00	1.337.771.481	27,01	415.773.350	90,00	235.363.170	100,00	42.659.157	100,00	56.866.017	100,00%	24,16%	57,80	98.926.017	64,22%	7,39%	Dinas Pemberdayaan Perempuan, Perlindungan Anak dan K B
661	2.08.01.2.08.000	Penyediaan Jasa Surat Menyurat	Jumlah Laporan Penyediaan Jasa Surat Menyurat	Laporan	24,00	11.097.600	8,00	8.500.000	12,00	3.000.000			0,00		0,00%	0,00%	84,16	567.785.925	100,00%	100,00%	Dinas Pemberdayaan Perempuan, Perlindungan Anak dan K B
662	2.08.01.2.08.000	Penyediaan Jasa Komunikasi, Sumber Daya Air dan Listrik	Jumlah Laporan Penyediaan Jasa Komunikasi, Sumber Daya Air dan Listrik yang Disediakan	Laporan	48,00	375.235.281	22,00	179.949.200	12,00	123.864.120	3,00	24.480.359	4,00	32.515.969	33,33%	26,25%	94,00	607.242.149	100,00%	100,00%	Dinas Pemberdayaan Perempuan, Perlindungan Anak dan K B
663	2.08.01.2.08.000	Penyediaan Jasa Pelayanan Umum Kantor	Jumlah Laporan Penyediaan Jasa Pelayanan Umum Kantor yang Disediakan	Laporan	48,00	951.438.600	20,00	227.324.150	12,00	108.499.050	2,00	18.178.798	3,00	24.350.048	25,00%	22,44%	12,71	737.059.026	26,47%	77,47%	Dinas Pemberdayaan Perempuan, Perlindungan Anak dan K B
664	2.08.01.2.09	Pemeliharaan Barang Milik Daerah Penunjang Urusan Pemerintahan Daerah	Persentase barang milik daerah yang dipelihara	%	90,00	2.159.504.935	26,68	465.324.962	100,00	164.750.000	100,00	8.390.000	100,00	11.477.500	100,00%	6,97%	40,40	58.498.700	44,89%	2,71%	Dinas Pemberdayaan Perempuan, Perlindungan Anak dan K B
665	2.08.01.2.09.000	Penyediaan Jasa Pemeliharaan, Biaya Pemeliharaan dan Pajak Kendaraan Perorangan Dinas atau Kendaraan Dinas Jabatan	Jumlah Kendaraan Perorangan Dinas atau Kendaraan Dinas Jabatan yang Dipelihara dan dibayarkan Pajaknya	Unit	8,00	307.960.000	1,00	73.155.250	1,00	42.370.000	1,00	3.468.500	1,00	5.131.000	100,00%	12,11%	1,00	69.200.700	12,50%	22,47%	Dinas Pemberdayaan Perempuan, Perlindungan Anak dan K B
666	2.08.01.2.09.000	Penyediaan Jasa Pemeliharaan, Biaya Pemeliharaan, Pajak, dan Perizinan Kendaraan Dinas Operasional atau Lapangan	Jumlah Kendaraan Dinas Operasional atau Lapangan yang Dipelihara dan dibayarkan Pajak dan Perizinannya	Unit	84,00	441.225.000	38,00	122.467.700	6,00	54.110.000	0,00	3.423.000	1,00	4.848.000	16,67%	8,96%	133,79	5.004.110.300	100,00%	100,00%	Dinas Pemberdayaan Perempuan, Perlindungan Anak dan K B
667	2.08.01.2.09.000	Pemeliharaan Peralatan dan Mesin Lainnya	Jumlah Peralatan dan Mesin Lainnya yang Dipelihara	Unit	172,00	184.200.000	65,00	42.386.000	40,00	17.100.000			0,00		0,00%	0,00%	102,00	164.038.698	59,30%	89,05%	Dinas Pemberdayaan Perempuan, Perlindungan Anak dan K B
668	2.08.01.2.09.000	Pemeliharaan/Rehabilitasi Gedung Kantor dan Bangunan Lainnya	Jumlah Gedung Kantor dan Bangunan Lainnya yang Dipelihara/Direhabilitasi	Unit	4,00	1.226.119.935	5,00	227.316.012	6,00	51.170.000	0,00	1.498.500	0,00	1.498.500	0,00%	2,93%	54,29	32.170.190	100,00%	2,62%	Dinas Pemberdayaan Perempuan, Perlindungan Anak dan K B
669	2.08.02	Program Pengarus Utamaan Gender dan Pemberdayaan Perempuan	Persentase Partisipasi Perempuan dalam Lembaga Legislatif	%	3,33	193.044.211	16,67	50.447.190	48,00	61.706.400	0,00	3.415.900	0,00	3.415.900	0,00%	5,54%	0,00	22.502.790	0,00%	11,66%	Dinas Pemberdayaan Perempuan, Perlindungan Anak dan K B
			Persentase Partisipasi Perempuan dalam Lembaga Pemerintahan	%	48,00		48,06		3,33		0,00		0,00		0,00%		0,00		0,00%		Dinas Pemberdayaan Perempuan, Perlindungan Anak dan K B
670	2.08.02.2.01	Pelembagaan Pengarusutamaan Gender (PUG) pada Lembaga Pemerintah Kewenangan Kabupaten/Kota	Persentase Anggaran responsif gender (ARG)	%	30,00	193.044.211	31,93	33.022.690	25,00	61.706.400	0,00	3.415.900	0,00	3.415.900	0,00%	5,54%	0,00	4.274.409.961	0,00%	100,00%	Dinas Pemberdayaan Perempuan, Perlindungan Anak dan K B
			Persentase Perangkat Daerah yang melaksanakan PPRG	%	100,00		100,00		100,00		0,00		0,00		0,00%		0,00		0,00%		Dinas Pemberdayaan Perempuan, Perlindungan Anak dan K B
671	2.08.02.2.01.000	Koordinasi dan Sinkronisasi Pelaksanaan PUG Kewenangan Kabupaten/Kota	Jumlah Dokumen Hasill Koordinasi dan Sinkronisasi Perumusan Kebijakan Pengarustamaan Gender (PUG) Kewenangan Kabupaten/Kota	Dokumen	12,00	193.044.211	3,00	33.022.690	4,00	61.706.400	2,00	3.415.900	2,00	3.415.900	50,00%	5,54%	3,00	7.211.800	25,00%	3,74%	Dinas Pemberdayaan Perempuan, Perlindungan Anak dan K B
672	2.08.04	PROGRAM PENINGKATAN KUALITAS KELUARGA	Persentase partisipasi perempuan dalam dunia usaha	%	35,00	1.525.727.620	12,48	1.264.222.980	35,00	257.380.100	0,00	7.215.600	0,00	8.761.600	0,00%	3,40%	0,00	42.376.000	0,00%	2,78%	Dinas Pemberdayaan Perempuan, Perlindungan Anak dan K B
673	2.08.04.2.01	Peningkatan Kualitas Keluarga dalam Mewujudkan Kesetaraan Gender (KG) dan Hak Anak Tingkat Daerah Kabupaten/Kota	Persentase Organisasi Perempuan yang mendapat fasilitasi mengembangan kegiatan masyarakat	%	100,00	1.525.727.620	100,00	1.264.222.980	100,00	257.380.100	0,00	7.215.600	0,00	8.761.600	0,00%	3,40%	0,00	100.749.940	0,00%	6,60%	Dinas Pemberdayaan Perempuan, Perlindungan Anak dan K B
			Persentase Perangkat Daerah yang mendapatkan Advokasi dan Pendampingan keluarga untuk mewujudkan kesetaraan gender (KG) dan Perlindungan Anak	%	100,00		100,00		100,00		0,00		0,00		0,00%		0,00		0,00%		Dinas Pemberdayaan Perempuan, Perlindungan Anak dan K B
674	2.08.04.2.01.3	Pengembangan Kegiatan Masyarakat untuk Peningkatan Kualitas Keluarga Kewenangan Kabupaten/Kota	Jumlah Dokumen Hasil Pengembangan Kegiatan Masyarakat untuk Peningkatan Kualitas Keluarga Kewenangan Kabupaten/Kota	Dokumen	28,00	1.525.727.620	0,00		4,00	257.380.100	2,00	7.215.600	1,00	8.761.600	25,00%	3,40%	1,00	95.023.740	3,57%	6,23%	Dinas Pemberdayaan Perempuan, Perlindungan Anak dan K B

No	Kode Rekening	Urusan / Bidang Urusan Pemerintahan Daerah Dan Program / Kegiatan / Sub Kegiatan	Indikator Kinerja Program (Outcome) / Kegiatan (Output Kegiatan) / Sub Kegiatan (Output	Satuan	Target Renstra Perangkat Daerah pada Tahun 2025		Realisasi Capaian Kinerja Renstra Perangkat Daerah		Target Kinerja dan Anggaran RKPD		Realisasi Kinerja pada Triwulan Tahun 2025		Realisasi Capaian Kinerja dan Anggaran Renja yang		Tingkat Capaian Kinerja dan Realisasi Anggaran Renja Tahun		Realisasi Kinerja dan Anggaran Renstra s/d Tahun 2025		Tingkat Capaian Kinerja dan Realisasi Anggaran Renstra s/d		PD Penanggung Jawab
					K	Rp	K	Rp	K	Rp	K	Rp	K	Rp	K	Rp	K	Rp	K	Rp	
1	2	3	4		5		6		7				12		13		14 = 6 + 12		15 = 14 / 5 x 100 %		
675	2.08.05	Program Pengelolaan Sistem Data Gender dan Anak	Persentase Perangkat Daerah yang berjejaring data gender dan anak	Persen	100,00	310.019.722	100,00	133.335.640	100,00	7.464.800			0,00		0,00%	0,00%	0,00	86.262.140	0,00%	27,82%	Dinas Pemberdayaan Perempuan, Perlindungan Anak dan K B
676	2.08.05.2.01	Pengumpulan, Pengolahan Analisis dan Penyajian Data Gender dan Anak Dalam Kelembagaan Data di Tingkat Daerah Kabupaten/kota	Persentase Perangkat Daerah dan Lembaga Masyarakat yang Melaksanakan Pengumpulan, Pengolahan Analisis dan Penyajian Data Gender dan Anak	persen	100,00	310.019.722	100,00	133.335.640	100,00	7.464.800			0,00		0,00%	0,00%	0,00	874.620.340	0,00%	100,00%	Dinas Pemberdayaan Perempuan, Perlindungan Anak dan K B
677	2.08.05.2.01.000	Penyediaan Data Gender dan Anak di Kewenangan Kabupaten/Kota	Jumlah Dokumen Data Gender dan Anak Kabupaten/Kota yang Tersedia	dokumen	8,00	310.019.722	2,00	133.335.640	1,00	7.464.800			0,00		0,00%	0,00%	104,00	712.126.780	100,00%	100,00%	Dinas Pemberdayaan Perempuan, Perlindungan Anak dan K B
678	2.08.06	Program Pemenuhan Hak Anak (PHA)	Persentase Forum Anak yang aktif	persen	100,00	1.505.900.011	100,00	700.722.350	100,00	131.254.800		30.596.172	0,00	32.031.172	0,00%	24,40%	0,00	737.058.852	0,00%	48,94%	Dinas Pemberdayaan Perempuan, Perlindungan Anak dan K B
			Persentase Perangkat Daerah, Lembaga Masyarakat, Dunia Usaha dan Media Massa yang berkontribusi dalam upaya Pemenuhan Hak Anak	persen	80,00		80,12		80,00		0,00		0,00		0,00%		0,00		0,00%		Dinas Pemberdayaan Perempuan, Perlindungan Anak dan K B
679	2.08.06.2.01	Pelembagaan PHA pada Lembaga Pemerintah, Nonpemerintah, dan Dunia Usaha Kewenangan Kabupaten/Kota	Persentase Organisasi Pemerintah dan Non Pemerintah yang Berkontribusi dalam Upaya Pemenuhan Hak Anak	persen	100,00	277.869.300	100,00	377.258.450	100,00	49.527.100	0,00	4.966.174	0,00	4.966.174	0,00%	10,03%	0,00	79.949.814	0,00%	28,77%	Dinas Pemberdayaan Perempuan, Perlindungan Anak dan K B
680	2.08.06.2.01.000	Advokasi Kebijakan dan Pendampingan Pemenuhan Hak Anak pada Lembaga Pemerintah, Non Pemerintah, Media dan Dunia Usaha Kewenangan Kabupaten/Kota	Jumlah Organisasi Pemerintah, Non Pemerintah, Media dan Dunia Usaha yang Mendapat Advokasi Kebijakan dan Pendampingan Pemenuhan Hak Anak pada Organisasi Pemerintah, Non Pemerintah, Media dan Dunia Usaha	organisasi	160,00	277.869.300	40,00	377.258.450	40,00	49.527.100	0,00	4.966.174	0,00	4.966.174	0,00%	10,03%	0,00	218.311.874	0,00%	78,57%	Dinas Pemberdayaan Perempuan, Perlindungan Anak dan K B
681	2.08.06.2.02	Penguatan dan Pengembangan Lembaga Penyedia Layanan Peningkatan Kualitas Hidup Anak Kewenangan Kabupaten/Kota	Persentase Lembaga/Jejaring yang Mendorong Penguatan dan Pengembangan Lembaga Penyedia Layanan Peningkatan Kualitas Hidup Anak	Persen	100,00	1.228.030.711	100,00	323.463.900	100,00	81.727.700	0,00	25.629.998	0,00	27.064.998	0,00%	33,12%	0,00	125.883.638	0,00%	10,25%	Dinas Pemberdayaan Perempuan, Perlindungan Anak dan K B
682	2.08.06.2.02.000	Pengembangan Komunikasi, Informasi dan Edukasi Pemenuhan Hak Anak bagi Lembaga Penyedia Layanan Peningkatan Kualitas Hidup Anak Tingkat Daerah Kabupaten/Kota	Jumlah Dokumen Komunikasi Informasi dan Edukasi (KIE) Pemenuhan Hak Anak bagi Lembaga Penyedia Layanan Peningkatan Kualitas Hidup Anak Kewenangan Kabupaten/Kota	dokumen	4,00	431.030.711	1,00	123.872.400	1,00	12.856.900			0,00		0,00%	0,00%	0,00	498.950.800	0,00%	100,00%	Dinas Pemberdayaan Perempuan, Perlindungan Anak dan K B
683	2.08.06.2.02.000	Penguatan Jejaring antar Lembaga Penyedia Layanan Peningkatan Kualitas Hidup Anak Tingkat Daerah Kabupaten/Kota	Jumlah Dokumen Hasil Penguatan Jejaring Antar Lembaga Penyedia Layanan Peningkatan Kualitas Hidup Anak Kewenangan Kabupaten/Kota	dokumen	4,00	797.000.000	1,00	199.591.500	1,00	68.870.800	0,00	25.629.998	0,00	27.064.998	0,00%	39,30%	0,00	720.027.803	0,00%	90,34%	Dinas Pemberdayaan Perempuan, Perlindungan Anak dan K B
684	2.08.07	Program Perlindungan Khusus Anak	Persentase penanganan kasus kekerasan terhadap anak	Persen	100,00	619.704.007	100,00	138.015.718	100,00	118.692.300	100,00	10.610.000	100,00	15.780.000	100,00%	13,29%	100,00	310.824.900	100,00%	50,16%	Dinas Pemberdayaan Perempuan, Perlindungan Anak dan K B
685	2.08.07.2.02	Penyediaan Layanan bagi Anak yang Memerlukan Perlindungan Khusus yang Memerlukan Koordinasi Tingkat Daerah Kabupaten/Kota	Persentase jenis layanan yang tersedia	%	100,00	619.704.007	100,00	138.015.718	100,00	118.692.300	100,00	10.610.000	100,00	15.780.000	100,00%	13,29%	100,00	406.428.055	100,00%	65,58%	Dinas Pemberdayaan Perempuan, Perlindungan Anak dan K B
686	2.08.07.2.02.000	Penyediaan Layanan Pengaduan Masyarakat bagi Anak yang Memerlukan Perlindungan Khusus Tingkat Daerah Kabupaten/Kota	Jumlah AMPK yang mendapatkan layanan pengaduan	Orang	40,00	619.704.007	28,00	138.015.718	15,00	118.692.300	0,00	10.610.000	4,00	15.780.000	26,67%	13,29%	4,00	315.094.750	10,00%	50,85%	Dinas Pemberdayaan Perempuan, Perlindungan Anak dan K B
687	2.14.02	PROGRAM PENGENDALIAN PENDUDUK	Persentase penurunan jumlah penduduk akibat pertambahan kelahiran	%	3,50	359.165.080	-6,89	201.386.731	3,50	92.400.000	0,00	11.825.446	0,00	14.150.594	0,00%	15,31%	0,00	309.796.558	0,00%	86,25%	Dinas Pemberdayaan Perempuan, Perlindungan Anak dan K B
688	2.14.02.2.02	Pemetaan Perkiraan Pengendalian Penduduk Cakupan Daerah Kabupaten/Kota	Persentase Cakupan Dokumen Pemetaan Perkiraan Pengendalian Penduduk	%	30,76	359.165.080	15,38	201.386.731	33,33	92.400.000	0,00	11.825.446	0,00	14.150.594	0,00%	15,31%	0,00	160.185.444	0,00%	44,60%	Dinas Pemberdayaan Perempuan, Perlindungan Anak dan K B
689	2.14.02.2.02.001	Pencatatan dan Pengumpulan Data Keluarga	Jumlah Laporan Pencatatan dan Pengumpulan Data Keluarga	Laporan	8,00	134.160.000	11,00	79.532.000	1,00	44.400.000	0,00	3.650.000	0,00	4.450.000	0,00%	10,02%	105,00	87.764.600	100,00%	65,42%	Dinas Pemberdayaan Perempuan, Perlindungan Anak dan K B
690	2.14.02.2.02.001	Pengolahan dan Pelaporan Data Pengendalian Lapangan dan Pelayanan KB	Jumlah Dokumen Pengolahan dan Pelaporan Data Pengendalian Lapangan dan Pelayanan KB	Dokumen	8,00	225.005.080	1,00	63.900.831	1,00	48.000.000	1,00	8.175.446	1,00	9.700.594	100,00%	20,21%	1,00	40.974.194	12,50%	18,21%	Dinas Pemberdayaan Perempuan, Perlindungan Anak dan K B

No	Kode Rekening	Urusan / Bidang Urusan Pemerintahan Daerah Dan Program / Kegiatan / Sub Kegiatan	Indikator Kinerja Program (Outcome) / Kegiatan (Output Kegiatan) / Sub Kegiatan (Output	Satuan	Target Renstra Perangkat Daerah pada Tahun 2025		Realisasi Capaian Kinerja Renstra Perangkat Daerah		Target Kinerja dan Anggaran RKPD		Realisasi Kinerja pada Triwulan Tahun 2025		Realisasi Capaian Kinerja dan Anggaran Renja yang		Tingkat Capaian Kinerja dan Realisasi Anggaran Renja Tahun		Realisasi Kinerja dan Anggaran Renstra s/d Tahun 2025		Tingkat Capaian Kinerja dan Realisasi Anggaran Renstra s/d		PD Penanggung Jawab
					K	Rp	K	Rp	K	Rp	K	Rp	K	Rp	K	Rp	K	Rp	K	Rp	
1	2	3	4		5		6		7				12		13		14 = 6 + 12		15 = 14 / 5 x 100 %		
691	2.14.03	Program Pembinaan Keluarga Berencana (KB)	Median Usia Kawin Pertama Perempuan	Tahun	24,00	13.006.118.142	24,69	2.661.434.682	23,00	1.447.268.800		132.390.257	0,00	160.042.757	0,00%	11,06%	0,00	310.945.879	0,00%	2,39%	Dinas Pemberdayaan Perempuan, Perlindungan Anak dan K B
			Persentase Unmetneed	%	7,20		9,06		7,48		0,00		0,00		0,00%		0,00		0,00%		Dinas Pemberdayaan Perempuan, Perlindungan Anak dan K B
692	2.14.03.2.01	Pelaksanaan Advokasi, Komunikasi, Informasi dan Edukasi (KIE) Pengendalian Penduduk dan KB sesuai Kearifan Budaya Lokal	Persentase Sasaran KIE yang mendapatkan pesan Program KB	%	68,00	3.537.232.862	88,89	1.215.834.754	67,00	593.088.200	0,00	27.340.257	0,00	42.852.757	0,00%	7,23%	0,00	77.335.057	0,00%	2,19%	Dinas Pemberdayaan Perempuan, Perlindungan Anak dan K B
693	2.14.03.2.01.000	Pengendalian Program KKBPK	Jumlah Laporan Hasil Pengendalian Program KKBPK	Laporan	4,00	89.850.460	1,00	76.835.494	1,00	48.000.000			0,00		0,00%	0,00%	0,00	17.057.800	0,00%	18,98%	Dinas Pemberdayaan Perempuan, Perlindungan Anak dan K B
694	2.14.03.2.01.000	Penyediaan dan Distribusi Sarana KIE Program KKBPK	Jumlah Unit Sarana Penyediaan dan Pendistribusian KIE Program Bangga Kencana (Pembangunan Keluarga, Kependudukan, dan Keluarga Berencana)	Unit	16,00	709.558.777	2,00	149.089.100	1,00	51.608.000	0,00	8.082.600	0,00	10.877.600	0,00%	21,08%	0,00	144.356.222	0,00%	20,34%	Dinas Pemberdayaan Perempuan, Perlindungan Anak dan K B
695	2.14.03.2.01.001	Pengelolaan Operasional dan Sarana di Balai Penyuluhan KKBPK	Jumlah Laporan Hasil Pengelolaan Operasional dan Sarana di Balai Penyuluhan Bangga Kencana (Pembangunan Keluarga, Kependudukan, dan Keluarga Berencana)	Laporan	16,00	335.001.133	16,00	320.885.420	3,00	119.800.000	0,00	11.680.000	0,00	17.430.000	0,00%	14,55%	10,00	70.942.800	62,50%	21,18%	Dinas Pemberdayaan Perempuan, Perlindungan Anak dan K B
696	2.14.03.2.01.001	Pelaksanaan Mekanisme Operasional Program KKBPK Melalui Rapat Koordinasi Kecamatan (Rakorcam), Rapat Koordinasi Desa (Rakordes), dan Mini Lokakarya (Minilok)	Jumlah Laporan Mekanisme Operasional Program Bangga Kencana (Pembangunan Keluarga, Kependudukan, dan Keluarga Berencana) Melalui Rapat Koordinasi Kecamatan (Rakorcam), Rapat Koordinasi Desa (Rakordes), dan Mini Lokakarya (Minilok)	Laporan	12,00	270.929.200	6,00	106.868.800	4,00	80.000.400	0,00		0,00		0,00%	0,00%	2,00	22.011.922	16,67%	8,12%	Dinas Pemberdayaan Perempuan, Perlindungan Anak dan K B
697	2.14.03.2.01.001	Promosi dan KIE Program KKBPK Melalui Media Massa Cetak dan Elektronik serta Media Luar Ruang	Jumlah Dokumen Promosi dan KIE Program Bangga Kencana (Pembangunan Keluarga, Kependudukan, dan Keluarga Berencana) Melalui Media Massa Cetak dan Elektronik serta Media Luar Ruang	Dokumen	40,00	749.903.800	6,00	285.355.700	1,00	80.000.000	0,00	7.577.657	0,00	14.545.157	0,00%	18,18%	103,00	89.923.557	100,00%	11,99%	Dinas Pemberdayaan Perempuan, Perlindungan Anak dan K B
698	2.14.03.2.01.001	Advokasi Program Bangga kencana oleh pokja advokasi kepada Stakeholders dan Mitra Kerja	Jumlah Organisasi yang Mendapatkan Advokasi Program Bangga Kencana (Pembangunan Keluarga, Kependudukan, dan Keluarga Berencana) kepada Stakeholders dan Mitra Kerja	Organisasi	24,00	1.381.989.492	1,00	276.800.240	1,00	213.679.800			0,00		0,00%	0,00%	0,00	1.246.521.446	0,00%	90,20%	Dinas Pemberdayaan Perempuan, Perlindungan Anak dan K B
699	2.14.03.2.02	Pendayagunaan Tenaga Penyuluh KB/Petugas Lapangan KB (PKB/PLKB)	Persentase Tenaga Penyuluh KB/Petugas Lapangan KB (PKB/PLKB) yang mendapatkan pengembangan kapasitas	%	78,38	2.331.000.000	19,10	756.005.000	58,78	454.300.600	0,00	52.550.000	0,00	52.550.000	0,00%	11,57%	0,00	1.318.278.746	0,00%	56,55%	Dinas Pemberdayaan Perempuan, Perlindungan Anak dan K B
700	2.14.03.2.02.000	Penggerakan Kader Institusi Masyarakat Pedesaan (IMP)	Jumlah Kader yang Mengikuti Penggerakan Kader Institusi Masyarakat Pedesaan (IMP)	Kader	######	2.331.000.000	339,00	733.070.000	339,00	454.300.600	339,00	52.550.000	339,00	52.550.000	100,00%	11,57%	339,00	581.927.826	25,76%	24,96%	Dinas Pemberdayaan Perempuan, Perlindungan Anak dan K B
701	2.14.03.2.03	Pengendalian dan Pendistribusian Kebutuhan Alat dan Obat Kontrasepsi serta Pelaksanaan Pelayanan KB di Daerah Kabupaten/Kota	Persentase Faskes dan Peserta KB Baru yang mendapatkan Pelayanan KB	%	100,00	6.045.635.280	100,00	586.164.928	100,00	366.280.000	0,00	52.500.000	0,00	54.440.000	0,00%	14,86%	0,00	117.269.794	0,00%	1,94%	Dinas Pemberdayaan Perempuan, Perlindungan Anak dan K B
702	2.14.03.2.03.000	Pengendalian dan Pendistribusian Alat dan Obat Kontrasepsi dan Sarana Penunjang Pelayanan KB ke Fasilitas Kesehatan termasuk Jaringan dan Jejaringnya	Jumlah Laporan Pengendalian Pendistribusian Alat dan Obat Kontrasepsi dan Sarana Penunjang Pelayanan KB ke Fasilitas Kesehatan Termasuk Jaringan dan Jejaringnya	Laporan	48,00	230.035.280	14,00	8.855.000	1,00	11.100.000	0,00	2.200.000	0,00	2.200.000	0,00%	19,82%	12,48	631.740.200	26,00%	100,00%	Dinas Pemberdayaan Perempuan, Perlindungan Anak dan K B
703	2.14.03.2.03.000	Peningkatan Kesertaan Penggunaan Metode Kontrasepsi Jangka Panjang (MKJP)	Jumlah Orang yang Mengikuti Kesertaan Penggunaan Metode Kontrasepsi Jangka Panjang (MKJP)	Orang	######	5.531.000.000	######	495.388.608	593,00	332.680.000	168,00	50.300.000	168,00	52.240.000	28,33%	15,70%	282,00	754.041.592	13,82%	13,63%	Dinas Pemberdayaan Perempuan, Perlindungan Anak dan K B
704	2.14.03.2.03.000	Pembinaan Pelayanan Keluarga Berencana dan Kesehatan Reproduksi di Fasilitas Kesehatan Termasuk Jaringan dan Jejaringnya	Jumlah Laporan Hasil Pembinaan Pelayanan Keluarga Berencana dan Kesehatan Reproduksi di Fasilitas Kesehatan Termasuk Jaringan dan Jejaringnya	Laporan	16,00	284.600.000	4,00	17.315.000	1,00	22.500.000			0,00		0,00%	0,00%	104,00	608.233.100	100,00%	100,00%	Dinas Pemberdayaan Perempuan, Perlindungan Anak dan K B

No	Kode Rekening	Urusan / Bidang Urusan Pemerintahan Daerah Dan Program / Kegiatan / Sub Kegiatan	Indikator Kinerja Program (Outcome) / Kegiatan (Output Kegiatan) / Sub Kegiatan (Output	Satuan	Target Renstra Perangkat Daerah pada Tahun 2025		Realisasi Capaian Kinerja Renstra Perangkat Daerah		Target Kinerja dan Anggaran RKPD		Realisasi Kinerja pada Triwulan Tahun 2025		Realisasi Capaian Kinerja dan Anggaran Renja yang		Tingkat Capaian Kinerja dan Realisasi Anggaran Renja Tahun		Realisasi Kinerja dan Anggaran Renstra s/d Tahun 2025		Tingkat Capaian Kinerja dan Realisasi Anggaran Renstra s/d		PD Penanggung Jawab
					K	Rp	K	Rp	K	Rp	K	Rp	K	Rp	K	Rp	K	Rp	K	Rp	
1	2	3	4		5		6		7				12		13		14 = 6 + 12		15 = 14 / 5 x 100 %		
705	2.14.03.2.04	Pemberdayaan dan Peningkatan Peran serta Organisasi Kemasyarakatan Tingkat Daerah Kabupaten/Kota dalam Pelaksanaan Pelayanan dan Pembinaan Kesertaan Ber-KB	Persentase Organisasi kemasyarakatan yang mendukung Pelaksanaan Pelayanan dan Pembinaan Kesertaan Ber-KB	%	60,00	1.092.250.000	60,00	103.430.000	60,00	33.600.000			0,00	10.200.000	0,00%	30,36%	0,00	707.664.500	0,00%	64,79%	Dinas Pemberdayaan Perempuan, Perlindungan Anak dan K B
706	2.14.03.2.04.000	Pelaksanaan dan Pengelolaan Program KKBPK di Kampung KB	Jumlah Kampung Keluarga Berkualitas yang mengikuti Pelaksanaan dan Pengelolaan Program Bangga Kencana (Pembangunan Keluarga, Kependudukan, dan Keluarga Berencana)	Kampung KB	16,00	1.092.250.000	4,00	90.795.000	12,00	33.600.000			0,00	10.200.000	0,00%	30,36%	0,00	150.061.840	0,00%	13,74%	Dinas Pemberdayaan Perempuan, Perlindungan Anak dan K B
707	2.14.04	PROGRAM PEMBERDAYAAN DAN PENINGKATAN KELUARGA SEJAHTERA (KS)	Persentase keikutsertaan keluarga dalam kelompok kegiatan (BKB, BKR, BKL, UPPKS dan PIK-R/M)	%	16,50	10.704.768.910	6,70	3.522.835.733	16,00	2.172.326.100	0,00	85.055.331	0,00	130.509.319	0,00%	6,01%	0,00	540.266.319	0,00%	5,05%	Dinas Pemberdayaan Perempuan, Perlindungan Anak dan K B
			Persentase masyarakat yang mendapat pelayanan dari Mitra Kerja	%	30,00		71,02		29,00				0,00		0,00%		0,00		0,00%		Dinas Pemberdayaan Perempuan, Perlindungan Anak dan K B
708	2.14.04.2.01	Pelaksanaan Pembangunan Keluarga Melalui Pembinaan Ketahanan dan Kesejahteraan Keluarga	Persentase Kader Ketahanan dan Kesejahteraan Keluarga (BKB, BKR, BKL, UPPKS, dan PIK-R/M) yang mendapatkan peningkatan kapasitas	persen	30,00	890.503.757	67,13	1.606.861.196	30,00	663.536.300	0,00	17.319.600	0,00	17.319.600	0,00%	2,61%	0,00	272.441.150	0,00%	30,59%	Dinas Pemberdayaan Perempuan, Perlindungan Anak dan K B
709	2.14.04.2.01.001	Promosi dan Sosialisasi Kelompok Kegiatan Ketahanan dan Kesejahteraan Keluarga (BKB, BKR, BKL, PPKS, PIK-R dan Usaha Peningkatan Pendapatan Keluarga Akseptor (UPPKA))	Jumlah Laporan Hasil Promosi dan Sosialisasi Kelompok Kegiatan Ketahanan dan Kesejahteraan Keluarga (BKB, BKR, BKL, PPPKS, PIK-R dan Pemberdayaan Ekonomi Keluarga/UPPKS)	Laporan	84,00	25.288.400	1,00	58.295.300	2,00	58.555.300			0,00		0,00%	0,00%	200,00	567.727.470	100,00%	100,00%	Dinas Pemberdayaan Perempuan, Perlindungan Anak dan K B
710	2.14.04.2.01.001	Pengadaan Sarana Kelompok Kegiatan Ketahanan dan Kesejahteraan Keluarga (BKB, BKR, BKL, PPPKS, PIK-R dan Pemberdayaan Ekonomi Keluarga/UPPKS)	Jumlah Unit Sarana Kelompok Kegiatan Ketahanan dan Kesejahteraan Keluarga (BKB, BKR, BKL,PPPKS, PIK-R dan Pemberdayaan Ekonomi Keluarga/uppks)	Unit	80,00	360.000.000	45,00	467.730.000	13,00	130.000.000			0,00		0,00%	0,00%	113,00	90.273.550	100,00%	25,08%	Dinas Pemberdayaan Perempuan, Perlindungan Anak dan K B
711	2.14.04.2.01.002	Orientasi dan Pelatihan Teknis Pengelola Ketahanan dan Kesejahteraan Keluarga (BKB, BKR, BKL, PPPKS, PIK-R dan Pemberdayaan Ekonomi Keluarga/UPPKS)	Jumlah Laporan Hasil Orientasi dan Pelatihan Teknis Pengelola Ketahanan dan Kesejahteraan Keluarga (BKB, BKR, BKL, PPPKS, PIK-R dan Pemberdayaan Ekonomi Keluarga/uppks)	Laporan	28,00	505.215.357	13,00	552.835.896	6,00	474.981.000	0,00	17.319.600	0,00	17.319.600	0,00%	3,65%	493,00	364.902.750	100,00%	72,23%	Dinas Pemberdayaan Perempuan, Perlindungan Anak dan K B
712	2.14.04.2.02	Pelaksanaan dan Peningkatan Peran Serta Organisasi Kemasyarakatan Tingkat Daerah Kabupaten/ Kota dalam Pembangunan Keluarga Melalui Pembinaan Ketahanan dan Kesejahteraan Keluarga	Persentase Mitra Kerja Program Ketahanan dan Kesejahteraan Keluarga yang mendapatkan peningkatan kapasitas	persen	100,00	9.814.265.153	60,00	1.915.974.537	100,00	1.508.789.800	0,00	67.735.731	0,00	113.189.719	0,00%	7,50%	0,00	263.667.719	0,00%	2,69%	Dinas Pemberdayaan Perempuan, Perlindungan Anak dan K B
713	2.14.04.2.02.000	Pendayagunaan Mitra Kerja dan Organisasi Kemasyarakatan dalam Penggerakan Operasional Pembinaan Program Ketahanan dan Kesejahteraan Keluarga (BKB, BKR, BKL, PPPKS, PIK-R dan Pemberdayaan Ekonomi Keluarga/UPPKS)	Jumlah Laporan Pendayagunaan Mitra Kerja dan Organisasi Kemasyarakatan dalam Penggerakan Operasional Pembinaan Program Ketahanan dan Kesejahteraan Keluarga (BKB, BKR, BKL, PPPKS, PIK-R dan Pemberdayaan Ekonomi Keluarga/uppks)	Laporan	20,00	4.774.265.153	9,00	956.174.537	4,00	500.789.800	0,00	18.835.731	0,00	20.589.719	0,00%	4,11%	31,00	86.369.279	100,00%	1,81%	Dinas Pemberdayaan Perempuan, Perlindungan Anak dan K B
714	2.14.04.2.02.000	Pemantauan data dan informasi keluarga berisiko stunting (termasuk remaja, calon pengantin/calon PUS, ibu hamil, pasca salin/kelahiran, baduta/balita)	Cakupan pemantauan data dan informasi keluarga stunting (termasuk remaja, calon pengantin/calon PUS, ibu hamil, pasca salin/kelahiran, baduta/balita)	laporan	16,00	2.400.000.000	4,00	479.800.000	4,00	480.000.000	0,00	900.000	0,00	44.600.000	0,00%	9,29%	69,00	190.399.760	100,00%	7,93%	Dinas Pemberdayaan Perempuan, Perlindungan Anak dan K B
715	2.14.04.2.02.000	Pendampingan keluarga beresiko stunting (termasuk remaja calon pengantin/calon PUS, ibu hamil, pasca salin/kelahiran, baduta/balita)	Jumlah keluarga beresiko stunting (termasuk remaja calon pengantin/calon PUS, ibu hamil, pasca salin/kelahiran, baduta/balita)	Laporan	4,00	2.640.000.000	1,00	480.000.000	1,00	528.000.000	1,00	48.000.000	1,00	48.000.000	100,00%	9,09%	1,00	233.298.118	25,00%	8,84%	Dinas Pemberdayaan Perempuan, Perlindungan Anak dan K B
716		Sasaran 2 Meningkatnya kualitas lingkungan hidup yang bersih dan sehat	Indeks Kualitas Lahan (IKL)	Indeks	45,14		27,71		41,39		23,20		23,20		56,05%	0,00%	23,20		51,40%	0,00%	Dinas Lingkungan Hidup, Kebersihan, dan Pertamanan

No	Kode Rekening	Urusan / Bidang Urusan Pemerintahan Daerah Dan Program / Kegiatan / Sub Kegiatan	Indikator Kinerja Program (Outcome) / Kegiatan (Output Kegiatan) / Sub Kegiatan (Output	Satuan	Target Renstra Perangkat Daerah pada Tahun 2025		Realisasi Capaian Kinerja Renstra Perangkat Daerah		Target Kinerja dan Anggaran RKPD		Realisasi Kinerja pada Triwulan Tahun 2025		Realisasi Capaian Kinerja dan Anggaran Renja yang		Tingkat Capaian Kinerja dan Realisasi Anggaran Renja Tahun		Realisasi Kinerja dan Anggaran Renstra s/d Tahun 2025		Tingkat Capaian Kinerja dan Realisasi Anggaran Renstra s/d		PD Penanggung Jawab
					K	Rp	K	Rp	K	Rp	K	Rp	K	Rp	K	Rp	K	Rp	K	Rp	
1	2	3	4		5		6		7				12		13		14 = 6 + 12		15 = 14 / 5 x 100 %		
717		Sasaran 2 Meningkatnya kualitas lingkungan hidup yang bersih dan sehat	Indeks Kulaitas Air (IKA)	Indeks	56,00		50,00		64,00		50,00		50,00		78,13%	0,00%	50,00		89,29%	0,00%	Dinas Lingkungan Hidup, Kebersihan, dan Pertamanan
718		Sasaran 2 Meningkatnya kualitas lingkungan hidup yang bersih dan sehat	Indeks Pelayanan Persampahan (IPP)	Indeks	69,69		65,05		69,59		69,29		69,29		99,57%	0,00%	69,29		99,43%	0,00%	Dinas Lingkungan Hidup, Kebersihan, dan Pertamanan
719		Sasaran 2 Meningkatnya kualitas lingkungan hidup yang bersih dan sehat	Indeks kualitas udara (IKU)	Indeks	77,50		87,12		71,31		81,09		81,09		100,00%	0,00%	81,09		100,00%	0,00%	Dinas Lingkungan Hidup, Kebersihan, dan Pertamanan
720		Tujuan 2 Meningkatkan kualitas dan fungsi lingkungan hidup serta ketahanan terhadap perubahan iklim	Indeks Kualitas Lingkungan Hidup (IKLH)	Indeks	62,53		60,15		61,95		56,72		56,72		91,56%	0,00%	56,72		90,71%	0,00%	Dinas Lingkungan Hidup, Kebersihan, dan Pertamanan
721	2.11.01	PROGRAM PENUNJANG URUSAN PEMERINTAHAN DAERAH KABUPATEN/KOTA	Persentase kebutuhan penunjang pemerintahan yang terfasilitasi	%	100,00	34.013.708.321	99,66	25.423.364.736	100,00	12.965.297.724	24,19	2.865.321.473	26,87	3.714.150.056	26,87%	28,65%	26,87	3.886.813.174	26,87%	11,43%	Dinas Lingkungan Hidup, Kebersihan, dan Pertamanan
722	2.11.01.2.01	Perencanaan, Penganggaran, dan Evaluasi Kinerja Perangkat Daerah	Persentase dokumen perencanaan dan Evaluasi kinerja yang tersusun tepat waktu	%	100,00	259.100.000	100,00	64.622.400	100,00	32.559.500	22,86	5.811.200	22,86	5.811.200	22,86%	17,85%	22,86	147.759.318	22,86%	57,03%	Dinas Lingkungan Hidup, Kebersihan, dan Pertamanan
723	2.11.01.2.01.000	Penyusunan Dokumen Perencanaan Perangkat Daerah	Jumlah Dokumen Perencanaan Perangkat Daerah	Dokumen	55,00	94.687.596	17,00	13.890.000	7,00	14.581.000	2,00	2.468.000	2,00	2.468.000	28,57%	16,93%	2,12	1.536.777.129	3,85%	100,00%	Dinas Lingkungan Hidup, Kebersihan, dan Pertamanan
724	2.11.01.2.01.000	Koordinasi dan Penyusunan Laporan Capaian Kinerja dan Ikhtisar Realisasi Kinerja SKPD	Jumlah Laporan Capaian Kinerja dan Ikhtisar Realisasi Kinerja SKPD dan Laporan Hasil Koordinasi Penyusunan Laporan Capaian Kinerja dan Ikhtisar Realisasi Kinerja SKPD	Laporan	20,00	100.916.916	9,00	32.288.400	5,00	9.277.000	2,00	1.795.500	2,00	1.795.500	40,00%	19,35%	54,33	1.451.138.720	100,00%	100,00%	Dinas Lingkungan Hidup, Kebersihan, dan Pertamanan
725	2.11.01.2.01.000	Evaluasi Kinerja Perangkat Daerah	Jumlah Laporan Evaluasi Kinerja Perangkat Daerah	Laporan	20,00	63.495.488	4,00	18.444.000	1,00	8.701.500	0,00	1.547.700	0,00	1.547.700	0,00%	17,79%	28,57	1.089.440.796	100,00%	100,00%	Dinas Lingkungan Hidup, Kebersihan, dan Pertamanan
726	2.11.01.2.02	Administrasi Keuangan Perangkat Daerah	Persentase laporan keuangan yang tersusun tepat waktu	%	100,00	11.065.724.777	97,62	20.090.878.326	100,00	11.128.748.524	81,03	2.556.566.394	88,24	3.319.940.500	88,24%	29,83%	88,24	3.404.906.409	88,24%	30,77%	Dinas Lingkungan Hidup, Kebersihan, dan Pertamanan
727	2.11.01.2.02.000	Penyediaan Gaji dan Tunjangan ASN	Jumlah Orang yang Menerima Gaji dan Tunjangan ASN	Orang/Bular	112,00	10.522.345.297	104,00	20.006.707.426	118,00	10.996.319.124	102,00	2.554.981.394	101,00	3.318.355.500	85,59%	30,18%	101,00	3.596.412.500	90,18%	34,18%	Dinas Lingkungan Hidup, Kebersihan, dan Pertamanan
728	2.11.01.2.02.000	Koordinasi dan Penyusunan Laporan Keuangan Bulanan/ Triwulanan/ Semesteran SKPD	Jumlah Laporan Keuangan Bulanan/ Triwulanan/ Semesteran SKPD dan Laporan Koordinasi Penyusunan Laporan Keuangan Bulanan/Triwulanan/Semesteran SKPD	Laporan	17,00	543.379.480	13,00	79.317.300	17,00	132.429.400	13,00	1.585.000	13,00	1.585.000	76,47%	1,20%	13,00	368.387.005	76,47%	67,80%	Dinas Lingkungan Hidup, Kebersihan, dan Pertamanan
729	2.11.01.2.03	Administrasi Barang Milik Daerah pada Perangkat Daerah	Persentase laporan barang milik daerah yang tersusun tepat waktu	%	100,00	1.187.000.000	100,00	179.901.700	100,00	33.019.000	12,50	4.153.500	12,50	4.153.500	12,50%	12,58%	12,50	1.964.491.236	12,50%	100,00%	Dinas Lingkungan Hidup, Kebersihan, dan Pertamanan
730	2.11.01.2.03.000	Penyusunan Perencanaan Kebutuhan Barang Milik Daerah SKPD	Jumlah Rencana Kebutuhan Barang Milik Daerah SKPD	Dokumen	2,00	12.700.000	0,00		1,00	6.350.000	0,00		0,00		0,00%	0,00%	64,69	1.793.787.860	100,00%	100,00%	Dinas Lingkungan Hidup, Kebersihan, dan Pertamanan
731	2.11.01.2.03.000	Rekonsiliasi dan Penyusunan Laporan Barang Milik Daerah pada SKPD	Jumlah Laporan Rekonsiliasi dan Penyusunan Laporan Barang Milik Daerah pada SKPD`	Laporan	50,00	1.174.300.000	10,00	179.901.700	4,00	26.669.000	1,00	4.153.500	1,00	4.153.500	25,00%	15,57%	93,89	1.088.692.352	100,00%	92,71%	Dinas Lingkungan Hidup, Kebersihan, dan Pertamanan
732	2.11.01.2.05	Administrasi Kepegawaian Perangkat Daerah	Persentase laporan administrasi kepegawaian yang tersusun tepat waktu	%	100,00	111.165.945	100,00	15.719.600	100,00	44.487.500	8,33		16,67		16,67%	0,00%	16,67	12.666.570.936	16,67%	100,00%	Dinas Lingkungan Hidup, Kebersihan, dan Pertamanan
733	2.11.01.2.05.000	Pendataan dan Pengolahan Administrasi Kepegawaian	Jumlah Dokumen Pendataan dan Pengolahan Administrasi Kepegawaian	Dokumen	65,00	30.390.945	13,00	3.455.300	12,00	4.100.000	3,00		4,00		33,33%	0,00%	106,00	114.910.900	100,00%	100,00%	Dinas Lingkungan Hidup, Kebersihan, dan Pertamanan
734	2.11.01.2.05.000	Pendidikan dan Pelatihan Pegawai Berdasarkan Tugas dan Fungsi	Jumlah Pegawai Berdasarkan Tugas dan Fungsi yang Mengikuti Pendidikan dan Pelatihan	Orang	6,00	80.775.000	0,00		3,00	40.387.500			0,00		0,00%	0,00%	13,00	187.530.628	100,00%	100,00%	Dinas Lingkungan Hidup, Kebersihan, dan Pertamanan
735	2.11.01.2.06	Administrasi Umum Perangkat Daerah	Persentase layanan administrasi perkantoran yang terpenuhi	%	100,00	1.605.430.600	100,00	564.465.980	100,00	205.947.700	14,29	17.548.527	19,05	24.228.527	19,05%	11,76%	19,05	100.243.827	19,05%	6,24%	Dinas Lingkungan Hidup, Kebersihan, dan Pertamanan
736	2.11.01.2.06.000	Penyediaan Komponen Instalasi Listrik/Penerangan Bangunan Kantor	Jumlah Paket Komponen Instalasi Listrik/Penerangan Bangunan Kantor yang Disediakan	Paket	5,00	91.224.743	12,00	22.857.000	8,00	7.236.700	0,00		0,00		0,00%	0,00%	5,00	160.137.400	100,00%	100,00%	Dinas Lingkungan Hidup, Kebersihan, dan Pertamanan
737	2.11.01.2.06.000	Penyediaan Peralatan dan Perlengkapan Kantor	Jumlah Paket Peralatan dan Perlengkapan Kantor yang Disediakan	Paket	35,00	121.048.143	13,00	248.360.000	3,00	21.678.300			0,00		0,00%	0,00%	99,44	9.470.146.472	100,00%	100,00%	Dinas Lingkungan Hidup, Kebersihan, dan Pertamanan
738	2.11.01.2.06.000	Penyediaan Peralatan Rumah Tangga	Jumlah Paket Peralatan Rumah Tangga yang Disediakan	Paket	12,00	32.830.600	0,00		6,00	16.415.300	0,00	1.912.000	0,00	1.912.000	0,00%	11,65%	129,10	9.638.454.972	100,00%	100,00%	Dinas Lingkungan Hidup, Kebersihan, dan Pertamanan
739	2.11.01.2.06.000	Penyediaan Barang Cetakan dan Penggandaan	Jumlah Paket Barang Cetakan dan Penggandaan yang Disediakan	Paket	35,00	123.282.440	17,00	30.197.200	12,00	15.067.000	3,00	3.045.800	4,00	3.045.800	33,33%	20,22%	347,00	415.636.600	100,00%	100,00%	Dinas Lingkungan Hidup, Kebersihan, dan Pertamanan

No	Kode Rekening	Urusan / Bidang Urusan Pemerintahan Daerah Dan Program / Kegiatan / Sub Kegiatan	Indikator Kinerja Program (Outcome) / Kegiatan (Output Kegiatan) / Sub Kegiatan (Output	Satuan	Target Renstra Perangkat Daerah pada Tahun 2025		Realisasi Capaian Kinerja Renstra Perangkat Daerah		Target Kinerja dan Anggaran RKPD		Realisasi Kinerja pada Triwulan Tahun 2025		Realisasi Capaian Kinerja dan Anggaran Renja yang		Tingkat Capaian Kinerja dan Realisasi Anggaran Renja Tahun		Realisasi Kinerja dan Anggaran Renstra s/d Tahun 2025		Tingkat Capaian Kinerja dan Realisasi Anggaran Renstra s/d		PD Penanggung Jawab
					K	Rp	K	Rp	K	Rp	K	Rp	K	Rp	K	Rp	K	Rp	K	Rp	
1	2	3	4		5		6		7				12		13		14 = 6 + 12		15 = 14 / 5 x 100 %		
740	2.11.01.2.06.000	Penyediaan Bahan Bacaan dan Peraturan Perundang-undangan	Jumlah Dokumen Bahan Bacaan dan Peraturan Perundang-Undangan yang Disediakan	Dokumen	60,00	45.561.301	21,00	5.991.000	12,00	2.204.400	3,00	280.000	4,00	280.000	33,33%	12,70%	105,00	290.954.108	100,00%	100,00%	Dinas Lingkungan Hidup, Kebersihan, dan Pertamanan
741	2.11.01.2.06.000	Fasilitasi Kunjungan Tamu	Jumlah Laporan Fasilitasi Kunjungan Tamu	Laporan	60,00	56.593.190	21,00	14.445.000	12,00	8.058.000	3,00	3.353.000	4,00	3.353.000	33,33%	41,61%	7,00	8.600.200	11,67%	15,20%	Dinas Lingkungan Hidup, Kebersihan, dan Pertamanan
742	2.11.01.2.06.000	Penyelenggaraan Rapat Koordinasi dan Konsultasi SKPD	Jumlah Laporan Penyelenggaraan Rapat Koordinasi dan Konsultasi SKPD	Laporan	######	1.134.890.183	212,00	242.615.780	12,00	135.288.000	3,00	8.957.727	4,00	15.637.727	33,33%	11,56%	693,00	326.201.535	55,44%	28,74%	Dinas Lingkungan Hidup, Kebersihan, dan Pertamanan
743	2.11.01.2.07	Pengadaan Barang Milik Daerah Penunjang Urusan Pemerintah Daerah	Persentase terpenuhinya pengadaan barang milik daerah	%	100,00	79.587.000	100,00	42.495.000	100,00	39.793.500			0,00		0,00%	0,00%	0,00	91.354.800	0,00%	100,00%	Dinas Lingkungan Hidup, Kebersihan, dan Pertamanan
744	2.11.01.2.07.000	Pengadaan Mebel	Jumlah Paket Mebel yang Disediakan	Paket	14,00	26.086.400	0,00		7,00	13.043.200			0,00		0,00%	0,00%	60,00	47.445.000	100,00%	100,00%	Dinas Lingkungan Hidup, Kebersihan, dan Pertamanan
745	2.11.01.2.07.000	Pengadaan Peralatan dan Mesin Lainnya	Jumlah Unit Peralatan dan Mesin Lainnya yang Disediakan	Unit	4,00	53.500.600	0,00		2,00	26.750.300	0,00		0,00		0,00%	0,00%	4,00	47.445.000	100,00%	88,68%	Dinas Lingkungan Hidup, Kebersihan, dan Pertamanan
746	2.11.01.2.08	Penyediaan Jasa Penunjang Urusan Pemerintahan Daerah	Persentase terpenuhinya jasa penunjang layanan perkantoran	%	100,00	10.240.200.000	100,00	1.933.985.813	100,00	1.164.192.000	25,00	233.160.752	25,00	307.535.229	25,00%	26,42%	25,00	2.650.532.936	25,00%	25,88%	Dinas Lingkungan Hidup, Kebersihan, dan Pertamanan
747	2.11.01.2.08.000	Penyediaan Jasa Surat Menyurat	Jumlah Laporan Penyediaan Jasa Surat Menyurat	Laporan	######	14.860.563	12,00	3.840.000	12,00	2.350.000	3,00	1.350.000	4,00	1.350.000	33,33%	57,45%	76,02	2.083.643.513	7,14%	100,00%	Dinas Lingkungan Hidup, Kebersihan, dan Pertamanan
748	2.11.01.2.08.000	Penyediaan Jasa Komunikasi, Sumber Daya Air dan Listrik	Jumlah Laporan Penyediaan Jasa Komunikasi, Sumber Daya Air dan Listrik yang Disediakan	Laporan	60,00	1.661.926.322	21,00	186.796.063	12,00	149.086.000	3,00	28.084.002	4,00	36.377.229	33,33%	24,40%	77,13	688.605.329	100,00%	41,43%	Dinas Lingkungan Hidup, Kebersihan, dan Pertamanan
749	2.11.01.2.08.000	Penyediaan Jasa Pelayanan Umum Kantor	Jumlah Laporan Penyediaan Jasa Pelayanan Umum Kantor yang Disediakan	Laporan	60,00	8.563.413.115	21,00	1.743.349.750	12,00	1.012.756.000	3,00	203.726.750	4,00	269.808.000	33,33%	26,64%	11,00	344.149.600	18,33%	4,02%	Dinas Lingkungan Hidup, Kebersihan, dan Pertamanan
750	2.11.01.2.09	Pemeliharaan Barang Milik Daerah Penunjang Urusan Pemerintahan Daerah	Persentase barang milik daerah yang terpelihara	%	100,00	9.465.499.999	99,68	2.531.295.917	100,00	316.550.000	29,55	48.081.100	29,55	52.481.100	29,55%	16,58%	29,55	287.992.100	29,55%	3,04%	Dinas Lingkungan Hidup, Kebersihan, dan Pertamanan
751	2.11.01.2.09.000	Penyediaan Jasa Pemeliharaan, Biaya Pemeliharaan, dan Pajak Kendaraan Perorangan Dinas atau Kendaraan Dinas Jabatan	Jumlah Kendaraan Perorangan Dinas atau Kendaraan Dinas Jabatan yang Dipelihara dan dibayarkan Pajaknya	Unit	40,00	853.517.519	40,00	186.822.800	11,00	103.490.000	2,00	9.637.000	2,00	14.037.000	18,18%	13,56%	18,00	247.919.800	45,00%	29,05%	Dinas Lingkungan Hidup, Kebersihan, dan Pertamanan
752	2.11.01.2.09.000	Penyediaan Jasa Pemeliharaan, Biaya Pemeliharaan, Pajak dan Perizinan Kendaraan Dinas Operasional atau Lapangan	Jumlah Kendaraan Dinas Operasional atau Lapangan yang Dipelihara dan dibayarkan Pajak dan Perizinannya	Unit	95,00	7.546.376.680	104,00	1.924.548.518	88,00	50.000.000	0,00	19.664.100	0,00	19.664.100	0,00%	39,33%	260,00	1.676.865.407	100,00%	22,22%	Dinas Lingkungan Hidup, Kebersihan, dan Pertamanan
753	2.11.01.2.09.000	Pemeliharaan Peralatan dan Mesin Lainnya	Jumlah Peralatan dan Mesin Lainnya yang Dipelihara	Unit	125,00	132.336.010	46,00	32.905.000	18,00	11.540.000	0,00	690.000	0,00	690.000	0,00%	5,98%	105,00	595.414.413	84,00%	100,00%	Dinas Lingkungan Hidup, Kebersihan, dan Pertamanan
754	2.11.01.2.09.000	Pemeliharaan/Rehabilitasi Gedung Kantor dan Bangunan Lainnya	Jumlah Gedung Kantor dan Bangunan Lainnya yang Dipelihara/Direhabilitasi	Unit	5,00	933.269.790	2,00	387.019.599	2,00	151.520.000	2,00	18.090.000	2,00	18.090.000	100,00%	11,94%	2,00	497.890.000	40,00%	53,35%	Dinas Lingkungan Hidup, Kebersihan, dan Pertamanan
755	2.11.02	PROGRAM PERENCANAAN LINGKUNGAN HIDUP	Persentase informasi SDA dan lingkungan hidup yg dapat diakses oleh masyarakat	%	80,00	1.880.866.605	80,77	1.098.721.257	80,00	259.864.500	30,77	5.939.000	38,46	9.848.000	48,08%	3,79%	38,46	1.338.096.053	48,08%	71,14%	Dinas Lingkungan Hidup, Kebersihan, dan Pertamanan
			Persentase jumlah aliran sungai yang terpelihara	%	88,00		85,00		85,00		100,00		100,00		100,00%		100,00		100,00%		Dinas Lingkungan Hidup, Kebersihan, dan Pertamanan
			Persentase luasan kawasan sumber daya alam yang terlindungi	%	60,05		58,67		59,43		58,68		59,45		100,00%		59,45		99,00%		Dinas Lingkungan Hidup, Kebersihan, dan Pertamanan
756	2.11.02.2.01	Rencana Perlindungan dan Pengelolaan Lingkungan Hidup (RPPLH) Kabupaten/Kota	Jumlah dokumen yang dibuat	Buku	30,00	1.880.866.605	43,00	1.098.721.257	3,00	259.864.500		5.939.000	0,00	9.848.000	0,00%	3,79%	15,00	794.236.600	50,00%	42,23%	Dinas Lingkungan Hidup, Kebersihan, dan Pertamanan
			Persentase Jumlah Sumur Resapan yang terpasang	%	22,00		21,00		21,00				0,00		0,00%		0,00		0,00%		Dinas Lingkungan Hidup, Kebersihan, dan Pertamanan
			Persentase jumlah Lubang Resapan Biopori yang terpasang	%	30,00		5,00		20,00		5,00		5,00		25,00%		5,00		16,67%		Dinas Lingkungan Hidup, Kebersihan, dan Pertamanan
757	2.11.02.2.01.000	Pengendalian Pelaksanaan RPPLH Kabupaten/Kota	Jumlah Dokumen Telaahan Kebijakan yang Telah Mengakomodir RPPLH Kabupaten/Kota	Dokumen	5,00	1.880.866.605	2,00	612.731.487	1,00	259.864.500	0,00	5.939.000	0,00	9.848.000	0,00%	3,79%	125,62	12.671.516.972	100,00%	100,00%	Dinas Lingkungan Hidup, Kebersihan, dan Pertamanan
			jumlah dokumen RPPLH di kabupaten/kota yang berisi arahan/muatan RPPLH kabupaten/kota dan mengakomodir arahan RPPLH Provinsi	Dokumen	6,00		0,00		3,00		0,00		1,00		33,33%		127,00		100,00%		Dinas Lingkungan Hidup, Kebersihan, dan Pertamanan
758	2.11.03	Program Pengendalian Pencemaran dan/atau Kerusakan Lingkungan Hidup	Indeks Pencemaran Air	Indeks	2,20	7.702.017.235	2,38	905.605.184	2,20	391.032.350		18.510.219	0,00	24.009.723	0,00%	6,14%	0,00	210.864.722	0,00%	2,74%	Dinas Lingkungan Hidup, Kebersihan, dan Pertamanan
			Indeks Pencemaran Udara	Indeks	0,50		0,33		0,50				0,00		0,00%		0,00		0,00%		Dinas Lingkungan Hidup, Kebersihan, dan Pertamanan
759	2.11.03.2.01	Pencegahan Pencemaran dan/atau Kerusakan Lingkungan Hidup Kabupaten/Kota	Dokumen Perhitungan Emisi GRK kota Pasuruan Sektor Lingkungan Hidup	Dokumen	1,00	5.857.317.235	1,00	836.313.784	1,00	367.563.550		18.510.219	0,00	24.009.723	0,00%	6,53%	140,00	677.303.096	100,00%	11,56%	Dinas Lingkungan Hidup, Kebersihan, dan Pertamanan
			Jumlah Pengujian Kualitas Udara	Kali	90,00		37,00		10,00				0,00		0,00%		62,61		69,57%		Dinas Lingkungan Hidup, Kebersihan, dan Pertamanan

No	Kode Rekening	Urusan / Bidang Urusan Pemerintahan Daerah Dan Program / Kegiatan / Sub Kegiatan	Indikator Kinerja Program (Outcome) / Kegiatan (Output Kegiatan) / Sub Kegiatan (Output	Satuan	Target Renstra Perangkat Daerah pada Tahun 2025		Realisasi Capaian Kinerja Renstra Perangkat Daerah		Target Kinerja dan Anggaran RKPD		Realisasi Kinerja pada Triwulan Tahun 2025		Realisasi Capaian Kinerja dan Anggaran Renja yang		Tingkat Capaian Kinerja dan Realisasi Anggaran Renja Tahun		Realisasi Kinerja dan Anggaran Renstra s/d Tahun 2025		Tingkat Capaian Kinerja dan Realisasi Anggaran Renstra s/d		PD Penanggung Jawab
					K	Rp	K	Rp	K	Rp	K	Rp	K	Rp	K	Rp	K	Rp	K	Rp	
1	2	3	4		5		6		7				12		13		14 = 6 + 12		15 = 14 / 5 x 100 %		
			Jumlah Pengujian kualitas air badan air	Kali	80,00		33,00		14,00				4,00		28,57%		104,00		100,00%		Dinas Lingkungan Hidup, Kebersihan, dan Pertamanan
760	2.11.03.2.01.000	Koordinasi, Sinkronisasi, dan Pelaksanaan Pencegahan Pencemaran Lingkungan Hidup Dilaksanakan Terhadap Media Tanah, Air, Udara, dan Laut	Jumlah Dokumen Uji Kualitas Lingkungan Hidup Dilaksanakan Terhadap Media Tanah, Air, Udara, dan Laut	Dokumen	10,00	1.556.761.000	2,00	288.561.658	2,00	208.438.400	0,00	1.942.013	0,00	2.542.013	0,00%	1,22%	20,00	643.571.086	100,00%	41,34%	Dinas Lingkungan Hidup, Kebersihan, dan Pertamanan
761	2.11.03.2.01.000	Koordinasi, Sinkronisasi dan Pelaksanaan Pengendalian Emisi Gas Rumah Kaca, Mitigasi dan Adaptasi Perubahan Iklim	Jumlah Dokumen Hasil Koordinasi dan Sinkronisasi Inventarisasi Gas Rumah Kaca dari Sektor Lingkungan Hidup yang Dilaksanakan	Dokumen	5,00	143.063.400	2,00	59.866.580	1,00	32.027.900			0,00	2.127.501	0,00%	6,64%	45,00	651.965.574	100,00%	100,00%	Dinas Lingkungan Hidup, Kebersihan, dan Pertamanan
762	2.11.03.2.01.001	Pengelolaan Laboratorium Lingkungan Hidup Kabupaten/Kota	Jumlah pengujian yang dilaksanakan oleh laboratorium lingkungan	Dokumen	5,00	4.157.492.835	1,00	487.885.546	1,00	127.097.250	0,00	16.568.206	0,00	19.340.209	0,00%	15,22%	0,00	616.068.535	0,00%	14,82%	Dinas Lingkungan Hidup, Kebersihan, dan Pertamanan
763	2.11.03.2.02	Penanggulangan Pencemaran dan/atau Kerusakan Lingkungan Hidup Kabupaten/Kota	Jumlah pelaku usaha dan/atau kegiatan yang mengikuti sosialisasi pencemaran air	Orang	500,00	1.844.700.000	180,00	69.291.400	30,00	23.468.800			0,00		0,00%	0,00%	12,00	349.862.233	2,40%	18,97%	Dinas Lingkungan Hidup, Kebersihan, dan Pertamanan
764	2.11.03.2.02.000	Pemberian Informasi Peringatan Pencemaran dan/atau Kerusakan Lingkungan Hidup pada Masyarakat	Jumlah Laporan Sosialisasi Informasi Peringatan Pencemaran dan/atau Kerusakan Lingkungan Hidup pada Masyarakat di Kabupaten/Kota yang Dilaksanakan	Laporan	5,00	1.844.700.000	2,00	69.291.400	1,00	23.468.800			0,00		0,00%	0,00%	9,43	442.949.218	100,00%	24,01%	Dinas Lingkungan Hidup, Kebersihan, dan Pertamanan
765	2.11.04	PROGRAM PENGELOLAAN KEANEKARAGAMAN HAYATI (KEHATI)	Persentase Luasan Ruang Terbuka Hijau	%	24,72	49.078.606.800	22,29	15.566.252.376	22,30	8.425.676.600	22,29	1.425.521.113	22,29	1.675.094.821	99,96%	19,88%	22,29	2.017.094.939	90,17%	4,11%	Dinas Lingkungan Hidup, Kebersihan, dan Pertamanan
			Persentase Tanaman Langka yang Terpelihara	Persen	100,00		100,00		100,00		100,00		100,00		100,00%		100,00		100,00%		Dinas Lingkungan Hidup, Kebersihan, dan Pertamanan
766	2.11.04.2.01	Pengelolaan Keanekaragaman Hayati Kabupaten/Kota	Jumlah taman yang terpelihara	Lokasi	28,00	49.078.606.800	30,00	15.566.252.376	31,00	8.425.676.600	30,00	1.425.521.113	30,00	1.675.094.821	96,77%	19,88%	30,00	1.976.144.939	100,00%	4,03%	Dinas Lingkungan Hidup, Kebersihan, dan Pertamanan
767	2.11.04.2.01.000	Penyusunan dan Penetapan Rencana Pengelolaan Keanekaragaman Hayati	Jumlah Dokumen Rencana Induk Pengelolaan Kehati yang Disusun	Dokumen	4,00	477.006.800	2,00	145.682.400	2,00	42.542.000			0,00	1.602.700	0,00%	3,77%	12,00	434.106.704	100,00%	91,01%	Dinas Lingkungan Hidup, Kebersihan, dan Pertamanan
768	2.11.04.2.01.000	Pengelolaan Ruang Terbuka Hijau (RTH)	Luas RTH yang Dikelola Lingkup Kewenangan Kabupaten/Kota	Ha	16,00	48.277.505.292	16,73	7.228.278.246	16,74	100.536.100	16,73	1.500.000	16,73	1.500.000	99,94%	1,49%	16,73	43.995.000	100,00%	0,09%	Dinas Lingkungan Hidup, Kebersihan, dan Pertamanan
769	2.11.04.2.01.000	Pengelolaan Sarana dan Prasarana Keanekaragaman Hayati	Jumlah Sarana dan Prasarana Keanekaragaman Hayati yang Dikelola	Unit	1,00	324.094.708	51,00	8.192.291.730	49,00	8.282.598.500	0,00	1.424.021.113	6,00	1.671.992.121	12,24%	20,19%	9,00	1.742.731.801	100,00%	100,00%	Dinas Lingkungan Hidup, Kebersihan, dan Pertamanan
770	2.11.06	Program Pembinaan dan Pengawasan Terhadap Izin Lingkungan Dan Izin Perlindungan dan Pengelolaan Lingkungan Hidup (PPLH)	Persentase ketaatan usaha dan/atau kegiatan di Kota Pasuruan terhadap ijin Lingkungan dan IPPLH	%	55,00	1.425.672.736	36,60	379.483.209	54,00	95.743.700		8.075.000	0,00	12.710.031	0,00%	13,28%	0,00	1.362.768.229	0,00%	95,59%	Dinas Lingkungan Hidup, Kebersihan, dan Pertamanan
771	2.11.06.2.01	Pembinaan dan Pengawasan Terhadap Usaha dan/atau Kegiatan yang Izin Lingkungan dan Izin PPLH Diterbitkan oleh Pemerintah Daerah Kabupaten/Kota	Jumlah usaha dan/atau kegiatan yang dilakukan pembinaan, pengawasan dan pemantauan lingkungan	dan/atau ke	725,00	1.425.672.736	271,00	379.483.209	100,00	95.743.700	7,00	8.075.000	8,00	12.710.031	8,00%	13,28%	120,00	51.834.131	16,55%	3,64%	Dinas Lingkungan Hidup, Kebersihan, dan Pertamanan
772	2.11.06.2.01.000	Fasilitasi Pemenuhan Ketentuan dan Kewajiban Izin Lingkungan dan/atau Izin PPLH	Jumlah Rekomendasi dan/atau Persetujuan Teknis, Persetujuan Lingkungan, dan Surat Kelayakan Operasi yang Diberikan	Dokumen	35,00	1.380.497.536	24,00	271.596.929	5,00	73.156.100	1,00	8.075.000	1,00	8.085.000	20,00%	11,05%	14,00	159.507.210	40,00%	11,55%	Dinas Lingkungan Hidup, Kebersihan, dan Pertamanan
773	2.11.06.2.01.000	Pengawasan Perizinan Berusaha atau Persetujuan Pemerintah terkait Persetujuan Lingkungan yang diterbitkan oleh Pemerintah Daerah Provinsi dan Peraturan Perundang-undangan di bidang Perlindungan dan Pengelolaan Lingkungan Hidup	Jumlah Badan usaha dan/atau kegiatan yang diawasi	Badan Usaha	40,00	45.175.200	82,00	82.230.580	20,00	22.587.600	7,00		8,00	4.625.031	40,00%	20,48%	42,29	7.984.433.683	100,00%	100,00%	Dinas Lingkungan Hidup, Kebersihan, dan Pertamanan
774	2.11.08	Program Peningkatan Pendidikan, Pelatihan Dan Penyuluhan Lingkungan Hidup Untuk Masyarakat	Persentase Peran Serta Masyarakat Yang Peduli Terhadap Pelestarian Lingkungan Hidup	persen	25,64	5.181.300.000	21,78	1.356.831.712	22,34	375.655.900	21,78	52.713.650	21,78	75.213.650	97,49%	20,02%	21,78	7.502.205.952	84,95%	100,00%	Dinas Lingkungan Hidup, Kebersihan, dan Pertamanan
775	2.11.08.2.01	Penyelenggaraan Pendidikan, Pelatihan, dan Penyuluhan Lingkungan Hidup untuk Lembaga Kemasyarakatan Tingkat Daerah Kabupaten/Kota	Jumlah Pelaksanaan Hari Lingkungan Hidup	kali	1,00	5.181.300.000	2,00	1.356.831.712	1,00	375.655.900	0,00	52.713.650	0,00	75.213.650	0,00%	20,02%	60,00	7.196.553.952	100,00%	100,00%	Dinas Lingkungan Hidup, Kebersihan, dan Pertamanan
			Jumlah pendampingan gerakan peduli Lingkungan Hidup kesekolah	kali	4,00		4,00		4,00		0,00		0,00		0,00%		92,38		100,00%		Dinas Lingkungan Hidup, Kebersihan, dan Pertamanan
776	2.11.08.2.01.000	Pendampingan Gerakan Peduli Lingkungan Hidup	Jumlah Pendampingan Pembinaan Gerakan Peduli dan Berbudaya Lingkungan Hidup yang Dilaksanakan	Dokumen	15,00	3.567.036.171	4,00	928.826.625	3,00	332.811.400	0,00	50.558.650	0,00	73.058.650	0,00%	21,95%	25,00	145.544.250	100,00%	4,08%	Dinas Lingkungan Hidup, Kebersihan, dan Pertamanan

No	Kode Rekening	Urusan / Bidang Urusan Pemerintahan Daerah Dan Program / Kegiatan / Sub Kegiatan	Indikator Kinerja Program (Outcome) / Kegiatan (Output Kegiatan) / Sub Kegiatan (Output	Satuan	Target Renstra Perangkat Daerah pada Tahun 2025		Realisasi Capaian Kinerja Renstra Perangkat Daerah		Target Kinerja dan Anggaran RKPD		Realisasi Kinerja pada Triwulan Tahun 2025		Realisasi Capaian Kinerja dan Anggaran Renja yang		Tingkat Capaian Kinerja dan Realisasi Anggaran Renja Tahun		Realisasi Kinerja dan Anggaran Renstra s/d Tahun 2025		Tingkat Capaian Kinerja dan Realisasi Anggaran Renstra s/d		PD Penanggung Jawab
					K	Rp	K	Rp	K	Rp	K	Rp	K	Rp	K	Rp	K	Rp	K	Rp	
1	2	3	4		5		6		7				12		13		14 = 6 + 12		15 = 14 / 5 x 100 %		
777	2.11.08.2.01.000	Penyelenggaraan Penyuluhan dan Kampanye Lingkungan Hidup	Jumlah Masyarakat/Kelompok Masyarakat/Pelaku Usaha/Kegiatan yang terlibat	Orang	######	1.614.263.829	183,00	428.005.087	150,00	42.844.500	150,00	2.155.000	150,00	2.155.000	100,00%	5,03%	150,00	412.608.880	4,55%	25,56%	Dinas Lingkungan Hidup, Kebersihan, dan Pertamanan
778	2.11.09	Program Penghargaan Lingkungan Hidup Untuk Masyarakat	Persentase jumlah peserta lomba penghargaan lingkungan hidup	persen	88,24	1.528.600.000	76,47	207.900.273	82,35	53.324.000	76,47		76,47	6.750.050	92,86%	12,66%	76,47	676.196.214	86,66%	44,24%	Dinas Lingkungan Hidup, Kebersihan, dan Pertamanan
779	2.11.09.2.01	Pemberian Penghargaan Lingkungan Hidup Tingkat Daerah Kabupaten/Kota	Jumlah pelaksanaan Lomba Penghargaan Lingkungan Hidup	kali	3,00	1.528.600.000	6,00	207.900.273	3,00	53.324.000	0,00		0,00	6.750.050	0,00%	12,66%	91,00	609.234.334	100,00%	39,86%	Dinas Lingkungan Hidup, Kebersihan, dan Pertamanan
780	2.11.09.2.01.000	Penilaian Kinerja Masyarakat/Lembaga Masyarakat/Dunia Usaha/Dunia Pendidikan/Filantropi dalam Perlindungan dan Pengelolaan Lingkungan Hidup	Jumlah Masyarakat/ Lembaga Masyarakat/Dunia Usaha/Dunia Pendidikan/Filantrophi yang Dinilai Kinerjanya dalam rangka PPLH	Entitas	18,00	1.528.600.000	18,00	207.900.273	18,00	53.324.000	0,00		0,00	6.750.050	0,00%	12,66%	98,67	509.203.714	100,00%	33,31%	Dinas Lingkungan Hidup, Kebersihan, dan Pertamanan
781	2.11.10	Program Penanganan Pengaduan Lingkungan Hidup	Persentase pengaduan yang tertangani	%	100,00	231.100.000	100,00	30.550.120	100,00	1.564.600		3.425.500	0,00	3.425.500	0,00%	100,00%	0,00	490.228.684	0,00%	100,00%	Dinas Lingkungan Hidup, Kebersihan, dan Pertamanan
782	2.11.10.2.01	Penyelesaian Pengaduan Masyarakat di Bidang Perlindungan dan Pengelolaan Lingkungan Hidup (PPLH) Kabupaten/Kota	Persentase pengaduan pencemaran lingkungan teregristrasi yang ditangani	%	100,00	231.100.000	100,00	30.550.120	100,00	1.564.600		3.425.500	0,00	3.425.500	0,00%	100,00%	0,00	1.277.346.146	0,00%	100,00%	Dinas Lingkungan Hidup, Kebersihan, dan Pertamanan
783	2.11.10.2.01.000	Pengelolaan Pengaduan permasalahan Pencemaran dan Perusakan Lingkungan Hidup tingkat Kabupaten/Kota	Jumlah pengaduan permasalahan Pencemaran dan Perusakan Lingkungan Hidup tingkat Kabupaten/Kota yang ditindaklanjuti/ditangani	Pengaduan	5,00	231.100.000	3,00	30.550.120	1,00	1.564.600	1,00	3.425.500	1,00	3.425.500	100,00%	100,00%	23,00	1.277.346.146	100,00%	100,00%	Dinas Lingkungan Hidup, Kebersihan, dan Pertamanan
784	2.11.11	Program Pengelolaan Persampahan	Persentase pengurangan/ reduksi sampah	%	30,00	30.727.807.636	0,00		30,00	15.363.903.818	20,22	2.350.724.443	20,34	2.606.687.139	67,80%	16,97%	20,34	3.145.343.830	67,80%	10,24%	Dinas Lingkungan Hidup, Kebersihan, dan Pertamanan
			Persentase sampah terkelola	%	100,00		0,00		100,00		96,94		96,52		96,52%		96,52		96,52%		Dinas Lingkungan Hidup, Kebersihan, dan Pertamanan
			Persentase sampah yang terolah di TPA (Presentase penanganan sampah)	%	70,00		0,00		70,00		76,72		76,19		100,00%		76,19		100,00%		Dinas Lingkungan Hidup, Kebersihan, dan Pertamanan
785	2.11.11.2.01.000	Peningkatan Peran serta Masyarakat dalam Pengelolaan Persampahan	Jumlah Masyarakat, Kelompok Masyarakat atau Para Pihak Lainnya yang Terlibat Aktif dalam Kegiatan Pengelolaan Sampah Berbasis Masyarakat	Kelompok	400,00	191.765.600	0,00		200,00	95.882.800	0,00	2.344.109	0,00	2.344.109	0,00%	2,44%	3,33	754.547.048	0,83%	100,00%	Dinas Lingkungan Hidup, Kebersihan, dan Pertamanan
786	2.11.11.2.01.000	Penyediaan Sarana dan Prasarana Pengelolaan Persampahan di TPA/TPST/SPA Kabupaten/Kota	Jumlah Sarana dan Prasarana Penanganan Sampah untuk Kegiatan Pemilahan, Pengumpulan, Pengangkutan, Pengolahan, dan Pemrosesan Akhir	Unit	54,00	8.683.233.236	0,00		27,00	4.341.616.618	0,00	171.160.859	0,00	249.350.352	0,00%	5,74%	17,00	967.545.991	31,48%	11,14%	Dinas Lingkungan Hidup, Kebersihan, dan Pertamanan
787	2.11.11.2.01.000	Penyusunan Rencana, Kebijakan dan Strategi Daerah Pengelolaan Sampah kabupaten/kota	Jumlah dokumen kebijakan dan strategi daerah pengelolaan sampah kabupaten/kota yang disusun dan ditetapkan	Dokumen	2,00	105.718.200	0,00		1,00	52.859.100			0,00		0,00%	0,00%	118,00	572.734.186	100,00%	100,00%	Dinas Lingkungan Hidup, Kebersihan, dan Pertamanan
788	2.11.11.2.01.001	Penanganan sampah melalui pengangkutan	Jumlah sampah yang tertangani melalui proses pengangkutan	Ton	######	10.335.232.400	0,00		######	5.167.616.200	######	1.092.836.221	######	1.132.068.852	32,73%	21,91%	17.776,23	1.704.803.038	16,46%	16,50%	Dinas Lingkungan Hidup, Kebersihan, dan Pertamanan
789	2.11.11.2.01.001	Pengurangan sampah melalui pemanfaatan kembali sampah	Jumlah sampah yang dimanfaatkan kembali	Ton	70,00	53.634.000	0,00		35,00	26.817.000	8,13		9,40		26,86%	0,00%	13,40	317.547.178	19,14%	100,00%	Dinas Lingkungan Hidup, Kebersihan, dan Pertamanan
790	2.11.11.2.01.001	Penanganan sampah melalui pengoperasian dan pemeliharaan sarana dan prasarana penanganan sampah	Jumlah sarana dan prasarana penanganan sampah yang beroperasi dan terpelihara dengan baik	Unit	116,00	2.123.962.000	0,00		58,00	1.061.981.000	8,00	214.581.854	8,00	235.142.424	13,79%	22,14%	62.688,00	14.722.197.614	100,00%	100,00%	Dinas Lingkungan Hidup, Kebersihan, dan Pertamanan
791	2.11.11.2.01.001	Penanganan sampah melalui pengumpulan sampah	Persentase luas layanan pengumpulan sampah	Persen	70,00	7.395.445.400	0,00		70,00	3.697.722.700	75,80	696.800.000	75,80	814.080.001	100,00%	22,02%	75,80	1.596.364.924	100,00%	21,59%	Dinas Lingkungan Hidup, Kebersihan, dan Pertamanan
792	2.11.11.2.01.002	Penanganan sampah melalui pemrosesan akhir sampah di TPA/TPST kabupaten/kota atau TPA/TPST Regional	Jumlah sampah yang tertangani melalui pemrosesan akhir sampah di TPA/TPSTkabupaten/kota atau TPA/TPST Regional	Ton	######	1.838.816.800	0,00		######	919.408.400	######	173.001.400	######	173.701.401	27,23%	18,89%	10.518,95	225.818.501	13,84%	12,28%	Dinas Lingkungan Hidup, Kebersihan, dan Pertamanan
793		Sasaran 1 Meningkatnya pelayanan kependudukan dan pencatatan sipil yang sesuai standar	Persentase penduduk status kawin ber-akta perkawinan	%	96,80		98,47		96,75		98,50		98,50		100,00%	0,00%	98,50	7.633.111.465	100,00%	0,00%	Dinas Kependudukan dan Pencatatan Sipil
794		Sasaran 1 Meningkatnya pelayanan kependudukan dan pencatatan sipil yang sesuai standar	Persentase penduduk usia 0 s/d 18 tahun yang ber-akta kelahiran	%	99,90		100,00		99,90		99,99		99,99		100,00%	0,00%	99,99		100,00%	0,00%	Dinas Kependudukan dan Pencatatan Sipil

No	Kode Rekening	Urusan / Bidang Urusan Pemerintahan Daerah Dan Program / Kegiatan / Sub Kegiatan	Indikator Kinerja Program (Outcome) / Kegiatan (Output Kegiatan) / Sub Kegiatan (Output	Satuan	Target Renstra Perangkat Daerah pada Tahun 2025		Realisasi Capaian Kinerja Renstra Perangkat Daerah		Target Kinerja dan Anggaran RKPD		Realisasi Kinerja pada Triwulan Tahun 2025		Realisasi Capaian Kinerja dan Anggaran Renja yang		Tingkat Capaian Kinerja dan Realisasi Anggaran Renja Tahun		Realisasi Kinerja dan Anggaran Renstra s/d Tahun 2025		Tingkat Capaian Kinerja dan Realisasi Anggaran Renstra s/d		PD Penanggung Jawab
					K	Rp	K	Rp	K	Rp	K	Rp	K	Rp	K	Rp	K	Rp	K	Rp	
1	2	3	4		5		6		7				12		13		14 = 6 + 12		15 = 14 / 5 x 100 %		
795		Sasaran 1 Meningkatnya pelayanan kependudukan dan pencatatan sipil yang sesuai standar	Persentase penduduk yang ber-KTP elektronik	%	99,90		99,68		98,90		99,72		97,99		99,08%	0,00%	97,99		98,09%	0,00%	Dinas Kependudukan dan Pencatatan Sipil
796		Sasaran 2 Terkelolanya informasi administrasi kependudukan yang sesuai standar	Persentase Pemanfaatan Data Kependudukan oleh OPD/ Lembaga	%	52,00		44,12		47,00		44,00		44,00		93,62%	0,00%	44,00	19.604.159.760	84,62%	0,00%	Dinas Kependudukan dan Pencatatan Sipil
797		Sasaran 3 Meningkatnya sistem tata kelola pemerintahan yang baik dalam menjamin pelayanan prima	Nilai Sakip SKPD	Nilai	78,00		0,00		78,00				0,00		0,00%	0,00%	0,00		0,00%	0,00%	Dinas Kependudukan dan Pencatatan Sipil
798		Sasaran 3 Meningkatnya sistem tata kelola pemerintahan yang baik dalam menjamin pelayanan prima	Persentase temuan yang ditindaklanjuti	%	90,00		0,00		90,00						0,00%	0,00%	20,00		22,22%	0,00%	Dinas Kependudukan dan Pencatatan Sipil
799	2.12.01	Program Penunjang Urusan Pemerintahan Daerah Kabupaten/Kota	Persentase kebutuhan penunjang pemerintahan yang terfasilitasi	%	90,00	9.542.807.283	45,00	5.709.823.872	90,00	4.917.816.295	111,11	1.079.821.918	105,56	1.413.142.143	100,00%	28,74%	22,71	1.447.509.443	25,23%	15,17%	Dinas Kependudukan dan Pencatatan Sipil
800	2.12.01.2.01	Kegiatan Perencanaan, Penganggaran, dan Evaluasi Kinerja Perangkat Daerah	Persentase dokumen perencanaan dan laporan evaluasi kinerja yang tersusun tepat waktu	%	90,00	264.197.796	45,14	71.197.050	90,00	35.000.000					0,00%	0,00%	4,86	8.558.709.774	5,40%	100,00%	Dinas Kependudukan dan Pencatatan Sipil
801	2.12.01.2.01.000	Sub Kegiatan Evaluasi Kinerja Perangkat Daerah	Jumlah Laporan Evaluasi Kinerja Perangkat Daerah	laporan	5,00	264.197.796	2,00	42.831.750	1,00	35.000.000			0,00		0,00%	0,00%	102,00	8.561.766.774	100,00%	100,00%	Dinas Kependudukan dan Pencatatan Sipil
802	2.12.01.2.02	Kegiatan Administrasi Keuangan Perangkat Daerah	Persentase laporan keuangan yang tersusun tepat waktu	%	90,00	4.203.444.469	46,11	3.915.775.338	90,00	3.905.936.320	100,00	932.741.761	100,00	1.224.014.960	100,00%	31,34%	27,20	9.777.898.334	30,22%	100,00%	Dinas Kependudukan dan Pencatatan Sipil
803	2.12.01.2.02.000	Sub Kegiatan Penyediaan Gaji dan Tunjangan ASN	Jumlah Orang yang Menerima Gaji dan Tunjangan ASN	orang/bulan	25,00	3.821.140.367	6,85	3.872.489.288	28,00	3.876.153.620	28,00	927.850.875	28,00	1.219.124.074	100,00%	31,45%	6,20	1.364.806.474	24,80%	35,72%	Dinas Kependudukan dan Pencatatan Sipil
804	2.12.01.2.02.000	Sub Kegiatan Koordinasi dan Penyusunan Laporan Keuangan Bulanan/ Triwulanan/ Semesteran SKPD	Jumlah Laporan Keuangan Bulanan/ Triwulanan/ Semesteran SKPD dan Laporan Koordinasi Penyusunan Laporan Keuangan Bulanan/Triwulanan/Semesteran SKPD	laporan	60,00	382.304.102	29,00	43.286.050	17,00	29.782.700	8,00	4.890.886	9,00	4.890.886	52,94%	16,42%	120,17	285.775.880	100,00%	74,75%	Dinas Kependudukan dan Pencatatan Sipil
805	2.12.01.2.03	Kegiatan Administrasi Barang Milik Daerah pada Perangkat Daerah	Persentase laporan Barang Milik Daerah yang tersusun tepat waktu	%	90,00	33.105.700	45,56	57.361.400	90,00	33.105.700	100,00		100,00	8.832.000	100,00%	26,68%	30,00	8.146.653.130	33,33%	100,00%	Dinas Kependudukan dan Pencatatan Sipil
806	2.12.01.2.03.000	Sub Kegiatan Rekonsiliasi dan Penyusunan Laporan Barang Milik Daerah pada SKPD	Jumlah Laporan Rekonsiliasi dan Penyusunan Laporan Barang Milik Daerah pada SKPD	Laporan	4,00	33.105.700	0,00		4,00	33.105.700	1,00		2,00	8.832.000	50,00%	26,68%	52,60	192.201.679	100,00%	100,00%	Dinas Kependudukan dan Pencatatan Sipil
807	2.12.01.2.06	Kegiatan Administrasi Umum Perangkat Daerah	Persentase terpenuhinya layanan administrasi perkantoran	%	90,00	876.019.264	46,11	268.176.288	90,00	132.376.100	100,00	37.708.400	100,00	37.708.400	100,00%	28,49%	62,84	230.380.929	69,83%	26,30%	Dinas Kependudukan dan Pencatatan Sipil
808	2.12.01.2.06.000	Sub Kegiatan Penyediaan Komponen Instalasi Listrik/Penerangan Bangunan Kantor	Jumlah paket Komponen Instalasi Listrik/Penerangan Bangunan Kantor yang disediakan	paket	78,00	63.469.988	28,00	19.363.387	1,00	3.000.900	1,00		1,00		100,00%	0,00%	23,00	151.748.129	29,49%	100,00%	Dinas Kependudukan dan Pencatatan Sipil
809	2.12.01.2.06.000	Sub Kegiatan Penyediaan Barang Cetakan dan Penggandaan	Jumlah paket barang cetakan dan penggandaan yang disediakan	paket	12,00	59.703.276	9,00	3.148.500	4,00	9.022.200	2,00		2,00		50,00%	0,00%	139,56	40.924.400	100,00%	68,55%	Dinas Kependudukan dan Pencatatan Sipil
810	2.12.01.2.06.000	Sub Kegiatan Penyediaan bahan/material	Jumlah paket bahan/material yang disediakan	paket	2,00	10.000.000	0,00		2,00	10.000.000	1,00		1,00		50,00%	0,00%	77,78	544.058.550	100,00%	100,00%	Dinas Kependudukan dan Pencatatan Sipil
811	2.12.01.2.06.000	Sub Kegiatan Penyelenggaraan Rapat Koordinasi dan Konsultasi SKPD	Jumlah laporan penyelenggaraan rapat koordinasi dan konsultasi SKPD	laporan	390,00	742.846.000	71,00	240.605.601	12,00	110.353.000	3,00	37.708.400	3,00	37.708.400	25,00%	34,17%	98,44	666.963.038	25,24%	89,78%	Dinas Kependudukan dan Pencatatan Sipil
812	2.12.01.2.07	Kegiatan Pengadaan Barang Milik Daerah Penunjang Urusan Pemerintah Daerah	Persentase terpenuhinya pengadaan barang milik daerah	%	90,00	376.718.550	45,00	271.380.870	90,00	13.189.797	100,00		100,00		100,00%	0,00%	23,40	549.887.237	26,00%	100,00%	Dinas Kependudukan dan Pencatatan Sipil
813	2.12.01.2.07.000	Pengadaan peralatan dan Mesin Lainnya	Jumlah Unit Peralatan dan Mesin lainnya yang disediakan	Unit	90,00	376.718.550	17,00	271.380.870	2,00	13.189.797	2,00		2,00		100,00%	0,00%	11,00	377.784.900	12,22%	100,00%	Dinas Kependudukan dan Pencatatan Sipil
814	2.12.01.2.08	Kegiatan Penyediaan Jasa Penunjang Urusan Pemerintahan Daerah	Persentase terpenuhinya jasa penunjang layanan perkantoran	%	90,00	2.546.952.572	45,83	990.752.224	90,00	596.668.378	100,00	88.002.024	100,00	121.217.050	100,00%	20,32%	56,80	289.457.500	63,11%	11,36%	Dinas Kependudukan dan Pencatatan Sipil
815	2.12.01.2.08.000	Sub Kegiatan Penyediaan Jasa Komunikasi, Sumber Daya Air dan Listrik	Jumlah laporan penyediaan jasa komunikasi, sumber daya air dan listrik yang disediakan	laporan	18,00	909.848.790	60,00	156.998.574	12,00	62.988.528	3,00	14.358.274	4,00	18.658.300	33,33%	29,62%	86,47	53.003.600	100,00%	5,83%	Dinas Kependudukan dan Pencatatan Sipil
816	2.12.01.2.08.000	Sub Kegiatan Penyediaan Jasa Pelayanan Umum Kantor	Jumlah laporan penyediaan jasa pelayanan umum kantor yang disediakan	laporan	12,00	1.637.103.782	126,00	832.753.650	12,00	533.679.850	2,00	73.643.750	3,00	102.558.750	25,00%	19,22%	65,00	212.520.651	100,00%	12,98%	Dinas Kependudukan dan Pencatatan Sipil
817	2.12.01.2.09	Kegiatan Pemeliharaan Barang Milik Daerah Penunjang Urusan Pemerintahan Daerah	Persentase Barang Milik Daerah yang dipelihara	%	90,00	1.242.368.932	45,97	135.180.702	90,00	201.540.000	100,00	21.369.733	100,00	21.369.733	100,00%	10,60%	41,60	54.823.033	46,22%	4,41%	Dinas Kependudukan dan Pencatatan Sipil

No	Kode Rekening	Urusan / Bidang Urusan Pemerintahan Daerah Dan Program / Kegiatan / Sub Kegiatan	Indikator Kinerja Program (Outcome) / Kegiatan (Output Kegiatan) / Sub Kegiatan (Output	Satuan	Target Renstra Perangkat Daerah pada Tahun 2025		Realisasi Capaian Kinerja Renstra Perangkat Daerah		Target Kinerja dan Anggaran RKPD		Realisasi Kinerja pada Triwulan Tahun 2025		Realisasi Capaian Kinerja dan Anggaran Renja yang		Tingkat Capaian Kinerja dan Realisasi Anggaran Renja Tahun		Realisasi Kinerja dan Anggaran Renstra s/d Tahun 2025		Tingkat Capaian Kinerja dan Realisasi Anggaran Renstra s/d		PD Penanggung Jawab
					K	Rp	K	Rp	K	Rp	K	Rp	K	Rp	K	Rp	K	Rp	K	Rp	
1	2	3	4		5		6		7				12		13		14 = 6 + 12		15 = 14 / 5 x 100 %		
818	2.12.01.2.09.000	Sub Kegiatan Penyediaan jasa pemeliharaan, biaya pemeliharaan dan pajak kendaraan perorangan dinas atau kendaraan dinas jabatan	Jumlah kendaraan perorangan dinas / kendaraan dinas yang dipelihara dan dibayarkan pajaknya	unit	1,00	43.570.000	0,00		1,00	43.570.000	0,00	2.669.800	0,00	2.669.800	0,00%	6,13%	100,00	4.234.400	100,00%	9,72%	Dinas Kependudukan dan Pencatatan Sipil
819	2.12.01.2.09.000	Sub Kegiatan Penyediaan Jasa Pemeliharaan, Biaya Pemeliharaan, Pajak, dan Perizinan Kendaraan Dinas Operasional atau Lapangan	Jumlah kendaraan dinas operasional atau lapangan yang dipelihara dan dibayarkan pajak dan perizinannya	unit	18,00	774.452.408	16,00	121.497.202	15,00	111.050.000	5,00	18.699.933	5,00	18.699.933	33,33%	16,84%	198,33	434.307.494	100,00%	56,08%	Dinas Kependudukan dan Pencatatan Sipil
820	2.12.01.2.09.000	Sub Kegiatan Pemeliharaan Peralatan dan Mesin Lainnya	Jumlah peralatan dan mesin lainnya yang dipelihara	unit	240,00	424.346.524	86,00	13.683.500	35,00	46.920.000	32,00		32,00		91,43%	0,00%	35,00	1.564.600	14,58%	0,37%	Dinas Kependudukan dan Pencatatan Sipil
821	2.12.02	Program Pendaftaran Penduduk	Persentase Penduduk ber-KTP Elektronik	%	99,90	2.105.846.393	99,68	754.411.085	98,90	352.503.100	99,72	56.287.193	97,99	56.287.193	99,08%	15,97%	97,99	5.280.723.361	98,09%	100,00%	Dinas Kependudukan dan Pencatatan Sipil
			Persentase Penduduk usia 0 s.d 17 Tahun ber-KIA	%	97,00		99,44		96,00		99,32		99,72		100,00%		99,72		100,00%		Dinas Kependudukan dan Pencatatan Sipil
822	2.12.02.2.01	Kegiatan Pelayanan Pendaftaran Penduduk	Jumlah pelayanan pendaftaran penduduk yang terlayani	Jenis	4,00	1.099.422.120	3,93	470.720.810	4,00	220.032.700	4,00	7.907.745	4,00	7.907.745	100,00%	3,59%	19,98	17.485.561	100,00%	1,59%	Dinas Kependudukan dan Pencatatan Sipil
823	2.12.02.2.01.000	Sub Kegiatan Pencatatan, Penatausahaan dan Penerbitan Dokumen atas Pelaporan Peristiwa Kependudukan	Jumlah dokumen Pencatatan, Penatausahaan dan Penerbitan Dokumen atas Pelaporan Peristiwa Kependudukan	Dokumen	######	72.621.680	######	24.786.940	######	24.276.100	676,00	2.221.700	676,00	2.221.700	45,07%	9,15%	686,00	12.639.516	1,14%	17,40%	Dinas Kependudukan dan Pencatatan Sipil
824	2.12.02.2.01.000	Sub Kegiatan Penerbitan Dokumen atas Hasil Pelaporan Peristiwa Kependudukan	Jumlah laporan Penerbitan Dokumen atas Hasil Pelaporan Peristiwa Kependudukan	Laporan	12,00	1.026.800.440	16,00	386.132.800	4,00	195.756.600	1,00	5.686.045	1,00	5.686.045	25,00%	2,90%	63,00	5.686.045	100,00%	0,55%	Dinas Kependudukan dan Pencatatan Sipil
825	2.12.02.2.02	Kegiatan Penataan Pendaftaran Penduduk	Jumlah penataan pendaftaran penduduk yang tersedia	Jenis	3,00	546.076.273	1,50	69.715.575	3,00	94.089.100	3,00	48.379.448	3,00	48.379.448	100,00%	51,42%	1,80	54.034.948	60,00%	9,90%	Dinas Kependudukan dan Pencatatan Sipil
826	2.12.02.2.02.000	Penyusunan Tata Cara Perencanaan, Pelaksanaan, Pemantauan, Evaluasi, Pengendalian, dan Pelaporan Penyelenggaraan Adminduk Terkait Pendaftaran Penduduk	Jumlah Dokumen Tata Cara Perencanaan, Pelaksanaan, Pemantauan, Evaluasi, Pengendalian, dan Pelaporan Penyelenggaraan Adminduk Terkait Pendaftaran Penduduk yang disusun	Dokumen	######	260.138.133	######	34.220.080	######	18.394.900	######	4.691.998	######	4.691.998	45,05%	25,51%	6.856,50	556.854.833	11,43%	100,00%	Dinas Kependudukan dan Pencatatan Sipil
827	2.12.02.2.02.000	Sub Kegiatan Pengadaan Dokumen Kependudukan selain Blangko KTP-El, Formulir, dan Buku terkait Pendaftaran Penduduk sesuai dengan Kebutuhan	Jumlah Dokumen Kependudukan selain Blanko KTP-El, Formulir, dan Buku Terkait Pendaftaran Penduduk Sesuai dengan Kebutuhan yang Tersedia	Dokumen	6,00	285.938.140	8,00	35.495.495	1,00	75.694.200	0,00	43.687.450	0,00	43.687.450	0,00%	57,72%	184,00	4.456.608.723	100,00%	100,00%	Dinas Kependudukan dan Pencatatan Sipil
828	2.12.02.2.03	Kegiatan Penyelenggaraan Pendaftaran Penduduk	Jumlah Penyelenggaraan Pendaftaran Penduduk Yang Dilaksanakan	Jenis	3,00	460.348.000	1,50	213.974.700	3,00	38.381.300	3,00		3,00		100,00%	0,00%	8,42	4.118.200.798	100,00%	100,00%	Dinas Kependudukan dan Pencatatan Sipil
829	2.12.02.2.03.000	Sub Kegiatan Pelayanan secara Aktif Pendaftaran Peristiwa Kependudukan dan Pencatatan Peristiwa Penting terkait pendaftaran penduduk	Jumlah dokumen hasil Pelayanan secara Aktif Pendaftaran Peristiwa Kependudukan dan Pencatatan Peristiwa Penting terkait pendaftaran penduduk	Dokumen	######	460.348.000	######	75.883.500	500,00	38.381.300	171,00		171,00		34,20%	0,00%	1.186,00	56.134.550	100,00%	12,19%	Dinas Kependudukan dan Pencatatan Sipil
830	2.12.03	Program Pencatatan Sipil	Persentase penduduk status kawin ber-akta perkawinan	%	96,80	1.439.280.165	100,00	352.833.706	96,75	198.082.200	98,50	11.315.726	98,50	13.617.238	100,00%	6,87%	98,50	239.073.438	100,00%	16,61%	Dinas Kependudukan dan Pencatatan Sipil
			Persentase penduduk usia 0 s.d 18 tahun ber-akta kelahiran	%	99,90		99,95		99,90		99,99		99,99		100,00%		99,99		100,00%		Dinas Kependudukan dan Pencatatan Sipil
831	2.12.03.2.01	Kegiatan Pelayanan Pencatatan Sipil	Jumlah Akta Kelahiran dan Kematian yang diterbitkan	Akta	######	1.146.473.707	######	293.849.156	######	143.965.700	######	10.148.738	######	10.148.738	46,60%	7,05%	1.966,00	23.225.458	6,34%	2,03%	Dinas Kependudukan dan Pencatatan Sipil
832	2.12.03.2.01.000	Sub Kegiatan Pencatatan, Penatausahaan dan Penerbitan Dokumen atas Pelaporan Peristiwa Penting	Jumlah Dokumen Hasil Pencatatan, Penatausahaan dan Penerbitan Dokumen Atas Pelaporan Peristiwa Penting	Dokumen	######	251.119.040	######	112.899.650	######	9.358.200	######	5.655.851	######	5.655.851	46,60%	60,44%	1.867,00	65.131.726	6,89%	25,94%	Dinas Kependudukan dan Pencatatan Sipil
833	2.12.03.2.01.000	Sub Kegiatan Peningkatan dalam Pelayanan Pencatatan Sipil	Jumlah Layanan Pencatatan Sipil yang Ditingkatkan	Layanan	6,00	416.779.085	3,00	162.308.756	6,00	64.617.100	6,00	4.492.887	6,00	4.492.887	100,00%	6,95%	3.352,80	211.453.467	100,00%	50,74%	Dinas Kependudukan dan Pencatatan Sipil
834	2.12.03.2.01.000	Sub kegiatan pengadaan dokumen kependudukan selain blangko KTP-El, formulir, dan buku terkait pencatatan sipil sesuai dengan kebutuhan	Jumlah Dokumen Kependudukan selain Blanko KTP-El, Formulir, dan Buku Terkait Pencatatan Sipil Sesuai dengan Kebutuhan yang Tersedia	Paket	1,00	478.575.582	1,00	18.640.750	1,00	69.990.400			0,00		0,00%	0,00%	21,00	49.030.195	100,00%	10,25%	Dinas Kependudukan dan Pencatatan Sipil
835	2.12.03.2.02	Kegiatan Penyelenggaraan Pencatatan Sipil	Jumlah Peserta Sosialisasi terkait Pencatatan Sipil	Orang	750,00	292.806.458	100,00	58.984.550	25,00	54.116.500		1.166.988	0,00	3.468.500	0,00%	6,41%	6,00	210.760.700	0,80%	71,98%	Dinas Kependudukan dan Pencatatan Sipil
836	2.12.03.2.02.000	Sub Kegiatan Pelayanan Secara Aktif Pendaftaran Peristiwa Kependudukan dan Pencatatan Peristiwa Penting terkait Pencatatan Sipil	Jumlah laporan hasil Pelayanan Secara Aktif Pendaftaran Peristiwa Kependudukan dan Pencatatan Peristiwa Penting terkait Pencatatan Sipil	laporan	8,00	158.383.193	4,00	35.429.500	8,00	13.163.100	8,00		8,00	2.301.512	100,00%	17,48%	201,80	70.554.012	100,00%	44,55%	Dinas Kependudukan dan Pencatatan Sipil

No	Kode Rekening	Urusan / Bidang Urusan Pemerintahan Daerah Dan Program / Kegiatan / Sub Kegiatan	Indikator Kinerja Program (Outcome) / Kegiatan (Output Kegiatan) / Sub Kegiatan (Output		Satuan	Target Renstra Perangkat Daerah pada Tahun 2025		Realisasi Capaian Kinerja Renstra Perangkat Daerah		Target Kinerja dan Anggaran RKPD		Realisasi Kinerja pada Triwulan Tahun 2025		Realisasi Capaian Kinerja dan Anggaran Renja yang		Tingkat Capaian Kinerja dan Realisasi Anggaran Renja Tahun		Realisasi Kinerja dan Anggaran Renstra s/d Tahun 2025		Tingkat Capaian Kinerja dan Realisasi Anggaran Renstra s/d		PD Penanggung Jawab
						K	Rp	K	Rp	K	Rp	K	Rp	K	Rp	K	Rp	K	Rp	K	Rp	
1	2	3	4			5		6		7				12		13		14 = 6 + 12		15 = 14 / 5 x 100 %		
837	2.12.03.2.02.001	Sub kegiatan penyajian data kependudukan yang akurat dan dapat dipertanggungjawabkan terkait pencatatan sipil	Jumlah Laporan peyajian Data Kependudukan yang Akurat dan dapat dipertangungjawabkan terkait Pencatatan Sipil		Laporan	6,00	134.423.265	66,00	23.555.050	4,00	40.953.400	1,00	1.166.988	1,00	1.166.988	25,00%	2,85%	13,00	139.258.188	100,00%	100,00%	Dinas Kependudukan dan Pencatatan Sipil
838	2.12.04	Program Pengelolaan Informasi Administrasi Kependudukan	Persentase Pemanfaatan Data Kependudukan oleh OPD/ Lembaga		%	52,00	750.850.389	0,00		47,00	36.157.700	44,00	15.828.564	44,00	16.628.564	93,62%	45,99%	44,00	533.559.270	84,62%	71,06%	Dinas Kependudukan dan Pencatatan Sipil
839	2.12.04.2.01	Kegiatan pengumpulan data kependudukan dan pemanfaatan dan penyajian database kependudukan	jumlah sistem database kependudukan berbasis SIAK yang terkelola		aplikasi	1,00	750.850.389	0,25		1,00	36.157.700	1,00	15.828.564	1,00	16.628.564	100,00%	45,99%	37,53	640.843.140	100,00%	85,35%	Dinas Kependudukan dan Pencatatan Sipil
840	2.12.04.2.01.000	Sub Kegiatan Pengolahan dan Penyajian Data Kependudukan	Jumlah dokumen data kependudukan yang diolah dan disajikan		dokumen	66,00	274.152.002	0,00		20,00	11.471.800	0,00	2.702.950	0,00	2.702.950	0,00%	23,56%	0,00	567.932.976	0,00%	100,00%	Dinas Kependudukan dan Pencatatan Sipil
841	2.12.04.2.01.000	SUB KEGIATAN Kerjasama Pemanfaatan Data Kependudukan	Jumlah dokumen kerjasama pemanfaatan data kependudukan		dokumen	4,00	476.698.387	0,00		4,00	24.685.900	0,00	13.125.614	0,00	13.925.614	0,00%	56,41%	6.764,00	703.534.527	100,00%	100,00%	Dinas Kependudukan dan Pencatatan Sipil
842		Sasaran 2 Meningkatnya Kualitas Sarana dan Prasarana Perhubungan	Persentase Perlengkapan Jalan dalam Kondisi Baik		%	100,00		86,03	11.256.227.077	100,00	11.740.078.115	0,00		0,00		0,00%	0,00%	0,00		0,00%	0,00%	Dinas Perhubungan
843		Sasaran 2 Meningkatnya Kualitas Sarana dan Prasarana Perhubungan	Persentase Sarana LLAJ dalam Kondisi Baik		%	100,00		85,13	547.677.526	100,00	388.497.900	0,00		0,00		0,00%	0,00%	0,00	11.256.227.077	0,00%	0,00%	Dinas Perhubungan
844		Sasaran 3 Meningkatnya Keselamatan dan Keamanan Pelayaran	Persentase Pelanggaran di Bidang Pelayaran		%	36,00		75,00	46.161.000	39,00	48.130.600	0,00		0,00		0,00%	0,00%	0,00	547.677.526	0,00%	0,00%	Dinas Perhubungan
845		Sasaran 4 Meningkatnya Keselamatan Perkeretaapian	Persentase Fasilitas Keselamatan Perkeretaapian dalam Kondisi Baik		%	100,00		100,00	652.715.720	100,00	1.176.861.700	0,00		0,00		0,00%	0,00%	0,00	46.161.000	0,00%	0,00%	Dinas Perhubungan
846	2.15.01	Program Penunjang Urusan Pemerintahan Daerah Kabupaten/Kota	Persentase Kebutuhan Penunjang Pemerintahan yang Terfasilitasi		%	90,00	41.411.317.770	100,00	22.122.520.805	90,00	8.583.490.429	100,00	1.890.742.724	100,00	1.890.742.724	100,00%	22,03%	100,00	2.054.051.480	100,00%	4,96%	Dinas Perhubungan
847	2.15.01.2.01	Kegiatan Perencanaan, Penganggaran, dan Evaluasi Kinerja Perangkat Daerah	Persentase Dokumen Perencanaan dan Evaluasi Kinerja yang Tersusun Tepat Waktu		%	90,00	40.814.500	100,00	16.591.050	100,00	7.065.700	0,00		0,00		0,00%	0,00%	0,00	102.307.213	0,00%	100,00%	Dinas Perhubungan
848	2.15.01.2.01.000	Sub Kegiatan Koordinasi dan Penyusunan Laporan Capaian Kinerja dan Ikhtisar Realisasi Kinerja SKPD	Jumlah Laporan Capaian Kinerja dan Ikhtisar Realisasi Kinerja SKPD dan Laporan Hasil Koordinasi Penyusunan Laporan Capaian Kinerja dan Ikhtisar Realisasi Kinerja SKPD		Laporan	14,00	40.814.500	3,00	16.591.050	5,00	2.885.800	2,00		3,00		60,00%	0,00%	199,00	551.027.350	100,00%	100,00%	Dinas Perhubungan
849	2.15.01.2.01.01	Sub Kegiatan Penyusunan Dokumen Perencanaan Perangkat Daerah	Jumlah Dokumen Perencanaan Perangkat Daerah		Dokumen			0,00		6,00	4.179.900	0,00		0,00		0,00%	0,00%	98,00	162.912.386	0,00%	0,00%	Dinas Perhubungan
850	2.15.01.2.02	Kegiatan Administrasi Keuangan Perangkat Daerah	Persentase Laporan Keuangan yang Tersusun Tepat Waktu		%	90,00	31.317.642.750	100,00	5.445.491.319	100,00	6.688.266.629	0,00	1.545.466.191	0,00	1.545.466.191	0,00%	23,11%	0,00	1.682.820.627	0,00%	5,37%	Dinas Perhubungan
851	2.15.01.2.02.000	Sub Kegiatan Penyediaan Gaji dan Tunjangan ASN	Jumlah Orang yang Menerima Gaji dan Tunjangan ASN		Orang/Bular	54,00	30.958.600.000	10,69	5.401.918.319	53,00	6.649.217.129	53,00	1.538.010.191	53,00	1.538.010.191	100,00%	23,13%	15,80	1.555.038.691	29,26%	5,02%	Dinas Perhubungan
852	2.15.01.2.02.000	Sub Kegiatan Koordinasi dan Penyusunan Laporan Keuangan Bulanan/ Triwulanan/ Semesteran SKPD	Jumlah Laporan Keuangan Bulanan/ Triwulanan/ Semesteran SKPD dan Laporan Koordinasi Penyusunan Laporan Keuangan Bulanan/Triwulanan/Semesteran SKPD		Laporan	20,00	359.042.750	4,00	43.573.000	17,00	39.049.500	0,00	7.456.000	0,00	7.456.000	0,00%	19,09%	1,00	7.456.000	5,00%	2,08%	Dinas Perhubungan
853	2.15.01.2.03	Kegiatan Administrasi Barang Milik Daerah pada Perangkat Daerah	Persentase Laporan Barang Milik Daerah yang Tersusun Tepat Waktu		%	90,00	24.561.000	100,00	184.306.750	100,00	41.820.900	0,00	3.376.000	0,00	3.376.000	0,00%	8,07%	0,00	248.456.000	0,00%	100,00%	Dinas Perhubungan
854	2.15.01.2.03.000	Sub Kegiatan Rekonsiliasi dan Penyusunan Laporan Barang Milik Daerah pada SKPD	Jumlah Laporan Rekonsiliasi dan Penyusunan Laporan Barang Milik Daerah pada SKPD		Laporan	36,00	24.561.000	7,00	184.306.750	4,00	41.820.900	3,00	3.376.000	3,00	3.376.000	75,00%	8,07%	102,44	248.456.000	100,00%	100,00%	Dinas Perhubungan
855	2.15.01.2.05	Kegiatan Administrasi Kepegawaian Perangkat Daerah	Persentase SDM Aparatur yang Meningkat Kompetensinya		%	90,00	311.622.500	100,00	22.176.100	100,00	3.183.200	0,00		0,00		0,00%	0,00%	0,00	225.009.300	0,00%	72,21%	Dinas Perhubungan
856	2.15.01.2.05.000	Sub Kegiatan Pendataan dan Pengolahan Administrasi Kepegawaian	Jumlah Dokumen Pendataan dan Pengolahan Administrasi Kepegawaian		Dokumen	6,00	311.622.500	2,00	7.176.100	1,00	3.183.200	1,00		1,00		100,00%	0,00%	3.170,00	25.035.700	100,00%	8,03%	Dinas Perhubungan
857	2.15.01.2.06	Kegiatan Administrasi Umum Perangkat Daerah	Persentase Terpenuhinya Layanan Administrasi Perkantoran		%	90,00	535.152.000	100,00	2.383.150.893	100,00	149.922.600	0,00	53.220.412	0,00	53.220.412	0,00%	35,50%	0,00	63.334.012	0,00%	11,83%	Dinas Perhubungan
858	2.15.01.2.06.000	Sub Kegiatan Penyediaan Komponen Instalasi Listrik/Penerangan Bangunan Kantor	Jumlah Paket Komponen Instalasi Listrik/Penerangan Bangunan Kantor yang Disediakan		Paket	20,00	16.300.000	3,00	8.555.600	1,00	3.279.800	0,00		0,00		0,00%	0,00%	104,00	7.829.661.465	100,00%	100,00%	Dinas Perhubungan

No	Kode Rekening	Urusan / Bidang Urusan Pemerintahan Daerah Dan Program / Kegiatan / Sub Kegiatan	Indikator Kinerja Program (Outcome) / Kegiatan (Output Kegiatan) / Sub Kegiatan (Output	Satuan	Target Renstra Perangkat Daerah pada Tahun 2025		Realisasi Capaian Kinerja Renstra Perangkat Daerah		Target Kinerja dan Anggaran RKPD		Realisasi Kinerja pada Triwulan Tahun 2025		Realisasi Capaian Kinerja dan Anggaran Renja yang		Tingkat Capaian Kinerja dan Realisasi Anggaran Renja Tahun		Realisasi Kinerja dan Anggaran Renstra s/d Tahun 2025		Tingkat Capaian Kinerja dan Realisasi Anggaran Renstra s/d		PD Penanggung Jawab
					K	Rp	K	Rp	K	Rp	K	Rp	K	Rp	K	Rp	K	Rp	K	Rp	
1	2	3	4		5		6		7				12		13		14 = 6 + 12		15 = 14 / 5 x 100 %		
859	2.15.01.2.06.000	Sub Kegiatan Penyediaan Barang Cetakan dan Penggandaan	Jumlah Paket Barang Cetakan dan Penggandaan yang Disediakan	Paket	30,00	65.674.000	3,00	18.863.400	2,00	10.234.000	0,00	2.730.000	0,00	2.730.000	0,00%	26,68%	103,00	29.560.750	100,00%	45,01%	Dinas Perhubungan
860	2.15.01.2.06.000	Sub Kegiatan Penyediaan Bahan Bacaan dan Peraturan Perundang-Undangan	Jumlah Dokumen Bahan Bacaan dan Peraturan Perundang-Undangan yang Disediakan	Dokumen	36,00	26.439.000	1,52	36.044.000	12,00	4.408.800	3,00	600.000	3,00	600.000	25,00%	13,61%	3.756,00	27.430.750	100,00%	100,00%	Dinas Perhubungan
861	2.15.01.2.06.000	Sub Kegiatan Fasilitasi Kunjungan Tamu	Jumlah Laporan Fasilitasi Kunjungan Tamu	Laporan	20,00	45.640.000	21,00	224.674.400	12,00	12.000.000	3,00	950.000	3,00	950.000	25,00%	7,92%	105,00	5.446.441.319	100,00%	100,00%	Dinas Perhubungan
862	2.15.01.2.06.000	Sub Kegiatan Penyelenggaraan Rapat Koordinasi dan Konsultasi SKPD	Jumlah Laporan Penyelenggaraan Rapat Koordinasi dan Konsultasi SKPD	Laporan	20,00	381.099.000	24,00	916.594.793	12,00	110.000.000	3,00	48.940.412	3,00	48.940.412	25,00%	44,49%	48,75	5.460.689.731	100,00%	100,00%	Dinas Perhubungan
863	2.15.01.2.06.07	Sub Kegiatan Penyediaan Bahan/Material	Jumlah Paket Bahan/Material yang Disediakan	Paket			0,00		2,00	10.000.000	0,00		0,00		0,00%	0,00%	604,00	53.404.000	0,00%	0,00%	Dinas Perhubungan
864	2.15.01.2.08	Kegiatan Penyediaan Jasa Penunjang Urusan Pemerintahan Daerah	Persentase Terpenuhinya Jasa Penunjang Layanan Perkantoran	%	90,00	6.279.820.050	100,00	9.655.004.419	100,00	912.749.400	0,00	192.971.452	0,00	192.971.452	0,00%	21,14%	0,00	246.613.152	0,00%	3,93%	Dinas Perhubungan
865	2.15.01.2.08.000	Sub Kegiatan Penyediaan Jasa Surat Menyurat	Jumlah Laporan Penyediaan Jasa Surat Menyurat	Laporan	20,00	200.820.050	4,00	2.270.000	12,00	3.210.000	3,00	1.600.000	3,00	1.600.000	25,00%	49,84%	107,00	55.241.700	100,00%	27,51%	Dinas Perhubungan
866	2.15.01.2.08.000	Sub Kegiatan Penyediaan Jasa Komunikasi, Sumber Daya Air dan Listrik	Jumlah Laporan Penyediaan Jasa Komunikasi, Sumber Daya Air dan Listrik yang Disediakan	Laporan	60,00	2.030.000.000	32,00	3.467.807.980	12,00	460.000.100	3,00	110.885.202	3,00	110.885.202	25,00%	24,11%	6.255,00	112.524.202	100,00%	5,54%	Dinas Perhubungan
867	2.15.01.2.08.000	Sub Kegiatan Penyediaan Jasa Pelayanan Umum Kantor	Jumlah Laporan Penyediaan Jasa Pelayanan Umum Kantor yang Disediakan	Laporan	20,00	4.049.000.000	21,00	6.184.926.439	12,00	449.539.300	3,00	80.486.250	3,00	80.486.250	25,00%	17,90%	1.138,00	82.125.250	100,00%	2,03%	Dinas Perhubungan
868	2.15.01.2.09	Kegiatan Pemeliharaan Barang Milik Daerah Penunjang Urusan Pemerintahan Daerah	Persentase Barang Milik Daerah yang Terpelihara	%	90,00	2.901.704.970	100,00	4.415.800.274	100,00	780.482.000	0,00	95.708.669	0,00	95.708.669	0,00%	12,26%	0,00	349.528.101	0,00%	12,05%	Dinas Perhubungan
869	2.15.01.2.09.000	Sub Kegiatan Penyediaan Jasa Pemeliharaan, Biaya Pemeliharaan, dan Pajak Kendaraan Perorangan Dinas Atau Kendaraan Dinas Jabatan	Jumlah Kendaraan Perorangan Dinas atau Kendaraan Dinas Jabatan yang Dipelihara dan Dibayarkan Pajaknya	Unit	3,00	404.295.070	1,00	365.657.600	1,00	42.370.000	1,00	3.911.600	1,00	3.911.600	100,00%	9,23%	10,40	7.121.600	100,00%	1,76%	Dinas Perhubungan
870	2.15.01.2.09.000	Sub Kegiatan Penyediaan Jasa Pemeliharaan, Biaya Pemeliharaan, Pajak dan Perizinan Kendaraan Dinas Operasional atau Lapangan	Jumlah Kendaraan Dinas Operasional atau Lapangan yang Dipelihara dan Dibayarkan Pajak dan Perizinannya	Unit	46,00	1.870.000.000	20,50	3.627.739.174	38,00	606.810.000	38,00	91.797.069	38,00	91.797.069	100,00%	15,13%	9,40	114.997.069	20,43%	6,15%	Dinas Perhubungan
871	2.15.01.2.09.000	Sub Kegiatan Pemeliharaan Peralatan dan Mesin Lainnya	Jumlah Peralatan dan Mesin Lainnya yang Dipelihara	Unit	75,00	123.500.000	28,47	226.823.500	41,00	27.930.000	41,00		41,00		100,00%	0,00%	8,40	12.583.500	11,20%	10,19%	Dinas Perhubungan
872	2.15.01.2.09.000	Sub Kegiatan Pemeliharaan/Rehabilitasi Gedung Kantor dan Bangunan Lainnya	Jumlah Gedung Kantor dan Bangunan Lainnya yang Dipelihara/Direhabilitasi	Unit	1,00	503.909.900	0,25	195.580.000	1,00	99.372.000	1,00		1,00		100,00%	0,00%	9,00	15.252.450	100,00%	3,03%	Dinas Perhubungan
873	2.15.01.2.09.05	Sub Kegiatan Pemeliharaan Mebel	Jumlah Mebel yang Dipelihara	Unit			0,00		50,00	4.000.000	50,00		50,00		100,00%	0,00%	10,40	21.972.450	0,00%	0,00%	Dinas Perhubungan
874	2.15.02	Program Penyelenggaraan Lalu Lintas dan Angkutan Jalan (LLAJ)	Persentase Kelayakan Perlengkapan Jalan	%	80,00	111.198.053.641	71,67	21.146.346.685	80,00	6.138.762.300		373.702.441	0,00	373.702.441	0,00%	6,09%	0,00	586.980.823	0,00%	0,53%	Dinas Perhubungan
875	2.15.02.2.02	Kegiatan Penyediaan Perlengkapan Jalan di Jalan Kabupaten/Kota	Persentase Menurunnya Angka Kecelakaan	%	40,00	89.243.740.160	37,96	16.433.648.165	30,00	1.690.293.900		221.218.381	0,00	221.218.381	0,00%	13,09%	0,00	1.250.375.875	0,00%	1,40%	Dinas Perhubungan
876	2.15.02.2.02.000	Sub Kegiatan Penyediaan Perlengkapan Jalan di Jalan Kabupaten/Kota	Jumlah Perlengkapan Jalan di Jalan Kabupaten/Kota yang Tersedia	Unit	60,00	12.701.740.160	156,00	961.854.750	55,00	590.826.200	0,00	79.733.000	0,00	79.733.000	0,00%	13,50%	13,00	82.003.000	21,67%	0,65%	Dinas Perhubungan
877	2.15.02.2.02.000	Sub Kegiatan Rehabilitasi dan Pemeliharaan Perlengkapan Jalan	Jumlah Perlengkapan Jalan yang Terehabilitasi dan Terpelihara	Unit	50,00	76.542.000.000	74,00	10.539.155.776	23,00	1.099.467.700	0,00	141.485.381	0,00	141.485.381	0,00%	12,87%	12,00	588.720.790	24,00%	0,77%	Dinas Perhubungan
878	2.15.02.2.03	Kegiatan Pengelolaan Terminal Penumpang Tipe C	Persentase Fasilitas Utama dan Pendukung Terminal dalam Kondisi Layak	%	100,00		62,12	294.717.580	100,00	87.085.000	0,00		0,00		0,00%	0,00%	0,00	15.069.061.425	0,00%	0,00%	Dinas Perhubungan
879	2.15.02.2.03.000	Sub Kegiatan Revitalisasi Terminal Tipe C (Fasilitas Utama dan Penunjang)	Jumlah Terminal yang Direvitalisasi (Fasilitas Utama dan Penunjang)	Unit	2,00		0,00		1,00	87.085.000	0,00		0,00		0,00%	0,00%	200,00	832.771.470	100,00%	0,00%	Dinas Perhubungan
880	2.15.02.2.04	Kegiatan Penerbitan Izin Penyelenggaraan dan Pembangunan Fasilitas Parkir	Persentase Parkir yang Tertib	%	95,00	15.218.492.455	93,02	3.296.295.200	90,00	3.932.710.600	0,00	116.851.560	0,00	116.851.560	0,00%	2,97%	0,00	224.663.160	0,00%	1,48%	Dinas Perhubungan
881	2.15.02.2.04.000	Sub Kegiatan Koordinasi dan Sinkronisasi Pengawasan Pelaksanaan Izin Penyelenggaraan dan Pembangunan Fasilitas Parkir Kewenangan Kabupaten/Kota	Jumlah Laporan Koordinasi dan Sinkronisasi Pengawasan Pelaksanaan Izin Penyelenggaraan dan Terbangunnya Fasilitas Parkir Kewenangan Kabupaten/Kota	Laporan	25,00	15.218.492.455	2,00	3.296.295.200	2,00	3.932.710.600	0,00	116.851.560	0,00	116.851.560	0,00%	2,97%	46,00	600.907.930	100,00%	3,95%	Dinas Perhubungan
882	2.15.02.2.05	Kegiatan Pengujian Berkala Kendaraan Bermotor	Persentase Ketercapaian Kinerja Sub Kegiatan	%	100,00	3.076.950.873	100,00	613.361.200	100,00	128.310.750	0,00	5.461.000	0,00	5.461.000	0,00%	4,26%	0,00	50.784.500	0,00%	1,65%	Dinas Perhubungan

No	Kode Rekening	Urusan / Bidang Urusan Pemerintahan Daerah Dan Program / Kegiatan / Sub Kegiatan	Indikator Kinerja Program (Outcome) / Kegiatan (Output Kegiatan) / Sub Kegiatan (Output	Satuan	Target Renstra Perangkat Daerah pada Tahun 2025		Realisasi Capaian Kinerja Renstra Perangkat Daerah		Target Kinerja dan Anggaran RKPD		Realisasi Kinerja pada Triwulan Tahun 2025		Realisasi Capaian Kinerja dan Anggaran Renja yang		Tingkat Capaian Kinerja dan Realisasi Anggaran Renja Tahun		Realisasi Kinerja dan Anggaran Renstra s/d Tahun 2025		Tingkat Capaian Kinerja dan Realisasi Anggaran Renstra s/d		PD Penanggung Jawab
					K	Rp	K	Rp	K	Rp	K	Rp	K	Rp	K	Rp	K	Rp	K	Rp	
1	2	3	4		5		6		7				12		13		14 = 6 + 12		15 = 14 / 5 x 100 %		
883	2.15.02.2.05.000	Sub Kegiatan Penyediaan Bukti Lulus Uji Pengujian Berkala Kendaraan Bermotor	Jumlah Dokumen Bukti Lulus Uji Pengujian Berkala Kendaraan Bermotor	Dokumen	######	1.430.000.000	######	252.556.700	300,00	45.920.600	0,00	4.950.000	0,00	4.950.000	0,00%	10,78%	101,00	200.530.000	1,35%	14,02%	Dinas Perhubungan
884	2.15.02.2.05.000	Sub Kegiatan Pemeliharaan Sarana dan Prasarana Pengujian Berkala Kendaraan Bermotor	Jumlah Sarana dan Prasarana Pengujian Berkala Kendaraan Bermotor yang Terpelihara	Unit	10,00	1.646.950.873	20,00	360.804.500	4,00	82.390.150	0,00	511.000	0,00	511.000	0,00%	0,62%	69,47	18.794.733.010	100,00%	100,00%	Dinas Perhubungan
885	2.15.02.2.06	Kegiatan Pelaksanaan Manajemen dan Rekayasa Lalu Lintas untuk Jaringan Jalan Kabupaten/Kota	Persentase Pelaksanaan Manajemen dan Rekayasa Lalu Lintas untuk Jaringan Jalan Kabupaten/Kota yang Diselesaikan	%	100,00	1.042.300.000	100,00	200.141.000	100,00	49.900.000	1,00		1,00		1,00%	0,00%	1,00	14.208.855.890	1,00%	100,00%	Dinas Perhubungan
886	2.15.02.2.06.001	Sub Kegiatan Forum Lalu Lintas dan Angkutan Jalan Kabupaten/Kota	Jumlah Laporan Forum Lalu Lintas dan Angkutan Jalan untuk Jaringan Jalan Kabupaten/Kota	Laporan	1,00	1.042.300.000	2,00	200.141.000	2,00	49.900.000			0,00		0,00%	0,00%	193,00	3.001.292.308	100,00%	100,00%	Dinas Perhubungan
887	2.15.02.2.07	Kegiatan Persetujuan Hasil Analisis Dampak Lalu Lintas (Andalalin) untuk Jalan Kabupaten/Kota	Persentase Hasil Analisis Dampak Lalu Lintas (Andalalin) untuk Jalan Kabupaten/Kota yang Diselesaikan	%	100,00		0,00		100,00	77.359.900	0,00		0,00		0,00%	0,00%	0,00	1.030.794.800	0,00%	0,00%	Dinas Perhubungan
888	2.15.02.2.07.04	Sub Kegiatan Pengawasan Pelaksanaan Rekomendasi Andalalin	Jumlah Laporan Rekomendasi Andalalin yang Terawasi	Laporan			0,00		1,00	77.359.900	0,00		0,00		0,00%	0,00%	160,00	10.458.635.982	0,00%	0,00%	Dinas Perhubungan
889	2.15.02.2.09	Kegiatan Penyediaan Angkutan Umum untuk Jasa Angkutan Orang dan/atau Barang Antar Kota dalam 1 (Satu) Daerah Kabupaten/Kota	Persentase Ruas Jalan yang Terlayani Angkutan Umum	%	70,00	1.176.378.426	67,57	277.071.540	69,00	164.609.750	67,57	30.171.500	67,57	30.171.500	97,93%	18,33%	67,57	330.426.180	96,53%	28,09%	Dinas Perhubungan
890	2.15.02.2.09.000	Sub Kegiatan Pengendalian dan Pengawasan Ketersediaan Angkutan Umum untuk Jasa Angkutan Orang dan/atau Barang antar Kota dalam 1 (Satu) Kabupaten/Kota	Jumlah Laporan Pengendalian dan Pengawasan Ketersediaan Angkutan Umum untuk Jasa Angkutan Orang dan/Atau Barang Antar Kota dalam 1 (Satu) Kabupaten/Kota	Laporan	20,00	588.189.213	2,00	179.345.340	2,00	64.663.200	0,00	11.971.500	0,00	11.971.500	0,00%	18,51%	2,50	171.953.080	12,50%	29,23%	Dinas Perhubungan
891	2.15.02.2.09.000	Sub Kegiatan Penyediaan Angkutan Umum untuk Jasa Angkutan Orang dan/atau Barang antar Kota dalam 1 (Satu) Daerah Kabupaten/Kota	Jumlah Angkutan Umum untuk Jasa Angkutan Orang dan/Atau Barang Antar Kota dalam 1 (Satu) Daerah Kabupaten/Kota yang Tersedia	Unit	1,00	588.189.213	0,50	97.726.200	1,00	99.946.550	1,00	18.200.000	1,00	18.200.000	100,00%	18,21%	20,60	2.297.267.461	100,00%	100,00%	Dinas Perhubungan
892	2.15.02.2.11	Kegiatan Penetapan Rencana Umum Jaringan Trayek Perkotaan Dalam 1 (Satu) Daerah Kabupaten/Kota	Persentase Rencana Umum Jaringan Trayek yang Diselesaikan Tepat Waktu	%	100,00	1.440.191.727	100,00	26.932.500	100,00	8.492.400	0,00		0,00		0,00%	0,00%	0,00	3.301.640.800	0,00%	100,00%	Dinas Perhubungan
893	2.15.02.2.11.000	Sub Kegiatan Pengendalian Pelaksanaan Rencana Umum Jaringan Trayek Perkotaan dalam 1 (Satu) Daerah Kabupaten/Kota	Jumlah Dokumen Kebijakan Pengendalian Pelaksanaan Rencana Umum Jaringan Trayek Perkotaan dalam 1 (Satu) Daerah Kabupaten/Kota	Dokumen	1,00	1.440.191.727	1,00	26.932.500	1,00	8.492.400	0,00		0,00		0,00%	0,00%	50,00	4.451.513.900	100,00%	100,00%	Dinas Perhubungan
894	2.15.03	Program Pengelolaan Pelayaran	Persentase Peningkatan Kedatangan Kapal (Ships Call)	%	50,00	104.787.000	46,59	120.109.350	45,00	48.130.600	0,00	1.902.500	0,00	1.902.500	0,00%	3,95%	0,00	595.087.400	0,00%	100,00%	Dinas Perhubungan
895	2.15.03.2.01	Kegiatan Penerbitan Izin Usaha Angkutan Laut bagi Badan Usaha yang Berdomisili dalam Daerah Kabupaten/Kota dan Beroperasi pada Lintas Pelabuhan di Daerah Kabupaten/Kota	Persentase Fasilitasi Izin Usaha Angkutan Laut yang Diselesaikan	%	65,00	104.787.000	100,00	8.259.000	61,00	7.339.400	0,00		0,00		0,00%	0,00%	0,00	259.657.500	0,00%	100,00%	Dinas Perhubungan
896	2.15.03.2.01.000	Sub Kegiatan Koordinasi dan Sinkronisasi Pengawasan Pelaksanaan Izin Usaha Angkutan Laut Kewenangan Kabupaten/Kota	Jumlah Laporan Koordinasi dan Sinkronisasi Pengawasan Pelaksanaan Izin Usaha Angkutan Laut Kewenangan Kabupaten/Kota	Laporan	3,00	104.787.000	2,00	8.259.000	2,00	7.339.400	0,00		0,00		0,00%	0,00%	40,00	574.525.900	100,00%	100,00%	Dinas Perhubungan
897	2.15.03.2.03	Kegiatan Penerbitan Izin Usaha Penyelenggaraan Angkutan Sungai dan Danau Sesuai Dengan Domisili Orang Perseorangan Warga Negara Indonesia atau Badan Usaha	Persentase Fasilitasi Penerbitan Izin Usaha Penyelenggaraan Angkutan Sungai dan Danau sesuai dengan Domisili Orang Perseorangan Warga Negara Indonesia atau Badan Usaha yang Diselesaikan	%	100,00		100,00		100,00	3.236.500	0,00		0,00		0,00%	0,00%	0,00	915.349.861	0,00%	0,00%	Dinas Perhubungan
898	2.15.03.2.03.000	Sub Kegiatan Koordinasi dan Sinkronisasi Pengawasan Pelaksanaan Izin Usaha Penyelenggaraan Angkutan Sungai dan Danau Sesuai dengan Domisili Orang Perseorangan Warga Negara Indonesia atau Badan Usaha Kewenangan Kabupaten/Kota	Jumlah Laporan Koordinasi dan Sinkronisasi Pengawasan Pelaksanaan Izin Usaha Penyelenggaraan Angkutan Sungai dan Danau Sesuai dengan Domisili Orang Perseorangan Warga Negara Indonesia atau Badan Usaha Kewenangan Kabupaten/Kota	Laporan	2,00		0,00		1,00	3.236.500	0,00		0,00		0,00%	0,00%	101,00	8.825.987.925	100,00%	0,00%	Dinas Perhubungan

No	Kode Rekening	Urusan / Bidang Urusan Pemerintahan Daerah Dan Program / Kegiatan / Sub Kegiatan	Indikator Kinerja Program (Outcome) / Kegiatan (Output Kegiatan) / Sub Kegiatan (Output	Satuan	Target Renstra Perangkat Daerah pada Tahun 2025		Realisasi Capaian Kinerja Renstra Perangkat Daerah		Target Kinerja dan Anggaran RKPD		Realisasi Kinerja pada Triwulan Tahun 2025		Realisasi Capaian Kinerja dan Anggaran Renja yang		Tingkat Capaian Kinerja dan Realisasi Anggaran Renja Tahun		Realisasi Kinerja dan Anggaran Renstra s/d Tahun 2025		Tingkat Capaian Kinerja dan Realisasi Anggaran Renstra s/d		PD Penanggung Jawab
					K	Rp	K	Rp	K	Rp	K	Rp	K	Rp	K	Rp	K	Rp	K	Rp	
1	2	3	4		5		6		7				12		13		14 = 6 + 12		15 = 14 / 5 x 100 %		
899	2.15.03.2.13	Kegiatan Pembangunan dan Penerbitan Izin Pembangunan dan Pengoperasian Pelabuhan Sungai dan Danau	Persentase Fasilitasi Pembangunan dan Penerbitan Izin Pembangunan dan Pengoperasian Pelabuhan Sungai dan Danau yang Terselesaikan	%	100,00		100,00	756.000	100,00	37.554.700	0,00	1.902.500	0,00	1.902.500	0,00%	5,07%	0,00	178.097.840	0,00%	0,00%	Dinas Perhubungan
900	2.15.03.2.13.000	Sub Kegiatan Fasilitasi Pemenuhan Persyaratan Perizinan Pembangunan dan Pengoperasian Pelabuhan Sungai dan Danau	Jumlah Dokumen Pemenuhan Persyaratan Perizinan Pelabuhan Sungai dan Danau yang Dilaksanakan	Dokumen	2,00		0,00		1,00	37.554.700	0,00	1.902.500	0,00	1.902.500	0,00%	5,07%	21,00	3.198.670.411	100,00%	0,00%	Dinas Perhubungan
901	2.15.05	Program Pengelolaan Perkeretaapian	Persentase Ketersediaan Fasilitas Keselamatan Perlintasan Kereta Api	%	33,33	6.225.000.000	33,37	42.540.000	16,70	1.176.861.700	0,00	111.900.000	0,00	111.900.000	0,00%	9,51%	18,00	5.717.174.354	54,01%	91,84%	Dinas Perhubungan
902	2.15.05.2.01	Kegiatan Penetapan Rencana Induk Perkeretaapian	Persentase Penetapan Rencana Induk Perkeretaapian yang Terselesaikan Tepat Waktu	%	100,00	6.225.000.000	100,00	42.540.000	100,00	1.176.861.700	0,00	111.900.000	0,00	111.900.000	0,00%	9,51%	0,00	3.721.861.304	0,00%	59,79%	Dinas Perhubungan
903	2.15.05.2.01.000	Sub Kegiatan Pengendalian Pelaksanaan Rencana Induk Perkeretaapian	Jumlah Laporan Pengendalian Pelaksanaan Rencana Induk Perkeretaapian	Laporan	3,00	6.225.000.000	2,00	42.540.000	2,00	1.176.861.700	0,00	111.900.000	0,00	111.900.000	0,00%	9,51%	2,00	396.678.500	66,67%	6,37%	Dinas Perhubungan
904			Persentase data statistik yang terintegrasi	%	80,00		100,00		75,00		100,00	100	89,10	100	100,00%	0,00%	89,10	100	100,00%	0,00%	Dinas Komunikasi, Informatika, dan Statistik
905		Sasaran 1 Meningkatnya Sistem Tata Kelola yang Baik dalam Menjamin Pelayanan Prima	Nilai SAKIP SKPD	Nilai	70,00		75,31		70,00		0,00		0,00		0,00%	0,00%	0,00	652.715.720	0,00%	0,00%	Dinas Komunikasi, Informatika, dan Statistik
906		Sasaran 1 Meningkatnya Sistem Tata Kelola yang Baik dalam Menjamin Pelayanan Prima	Persentase Temuan Anggaran yang ditindaklanjuti	%	100,00		0,00		100,00		0,00		0,00		0,00%	0,00%	0,00		0,00%	0,00%	Dinas Komunikasi, Informatika, dan Statistik
907		Sasaran 2 Meningkatnya keterbukaan informasi dan komunikasi publik	Indeks keterbukaan informasi publik	Indeks	90,00		94,74		94,80				0,00		0,00%	0,00%	0,00		0,00%	0,00%	Dinas Komunikasi, Informatika, dan Statistik
908		Sasaran 2 Meningkatnya maturitas implementasi Sistem Pemerintahan Berbasis Elektronik (SPBE)	Indeks layanan SPBE terhadap Nilai Indeks SPBE	Indeks	2,90		4,70		4,75				0,00		0,00%	0,00%	0,00		0,00%	0,00%	Dinas Komunikasi, Informatika, dan Statistik
909		Sasaran 2 Meningkatnya maturitas implementasi Sistem Pemerintahan Berbasis Elektronik (SPBE)	Indeks tata kelola SPBE terhadap Nilai Indeks SPBE	Indeks	2,90		3,40		3,45				0,00		0,00%	0,00%	0,00		0,00%	0,00%	Dinas Komunikasi, Informatika, dan Statistik
910	2.16.01	Program Penunjang Urusan Pemerintahan Daerah Kabupaten/Kota	Persentase kebutuhan penunjang pemerintahan yang terfasilitasi	%	90,00		190,63	10.901.687.787	90,00	6.028.646.997	30,10	1.198.750.334	36,27	1.678.011.144	40,30%	27,83%	36,27	5.686.003.927	40,30%	0,00%	Dinas Komunikasi, Informatika, dan Statistik
911	2.16.01.2.01	Kegiatan Perencanaan, Penganggaran, dan Evaluasi Kinerja Perangkat Daerah	Persentase dokumen perencanaan dan laporan evaluasi kinerja yang tersusun tepat waktu	%	80,00		75,00	45.475.000	80,00	12.682.000	32,14	1.962.315	40,48	1.962.315	50,60%	15,47%	40,48	328.694.445	50,60%	0,00%	Dinas Komunikasi, Informatika, dan Statistik
912	2.16.01.2.01.000	Sub Kegiatan Penyusunan Dokumen Perencanaan Perangkat Daerah	Jumlah Dokumen Perencanaan Perangkat Daerah	dokumen			3,00	15.701.420	7,00	8.522.700	1,00		1,00		14,29%	0,00%	4,00	1.261.192.835	0,00%	0,00%	Dinas Komunikasi, Informatika, dan Statistik
913	2.16.01.2.01.000	Sub Kegiatan Koordinasi dan Penyusunan Laporan Capaian Kinerja dan Ikhtisar Realisasi Kinerja SKPD	Jumlah Laporan Capaian Kinerja dan Ikhtisar Realisasi Kinerja SKPD dan Laporan Hasil Koordinasi Penyusunan Laporan Capaian Kinerja dan Ikhtisar Realisasi Kinerja SKPD	Laporan			14,00	8.347.130	6,00	4.159.300	3,00	1.962.315	4,00	1.962.315	66,67%	47,18%	105,00	156.711.040	0,00%	0,00%	Dinas Komunikasi, Informatika, dan Statistik
914	2.16.01.2.02	Kegiatan Administrasi Keuangan Perangkat Daerah	Persentase laporan keuangan yang tersusun tepat waktu	%	80,00		96,71	8.823.590.333	80,00	5.017.146.847	61,54	1.031.189.191	69,23	1.479.662.261	86,54%	29,49%	69,23	7.046.462.451	86,54%	0,00%	Dinas Komunikasi, Informatika, dan Statistik
915	2.16.01.2.02.000	Sub Kegiatan Penyediaan Gaji dan Tunjangan ASN	Jumlah Orang yang Menerima Gaji dan Tunjangan ASN	orang/bulan	34,00		34,00	8.712.632.743	34,00	4.984.742.247	34,00	1.025.271.841	34,00	1.471.872.911	100,00%	29,53%	34,00	1.754.901.491	100,00%	0,00%	Dinas Komunikasi, Informatika, dan Statistik
916	2.16.01.2.02.000	Sub Kegiatan Koordinasi dan Penyusunan Laporan Keuangan Bulanan/ Triwulanan/ Semesteran SKPD	Jumlah Laporan Keuangan Bulanan/ Triwulanan/ Semesteran SKPD dan Laporan Koordinasi Penyusunan Laporan Keuangan Bulanan/Triwulanan/Semesteran SKPD	laporan	14,00		38,00	99.693.550	13,00	32.404.600	4,00	5.917.350	5,00	7.789.350	38,46%	24,04%	13,00	302.138.050	92,86%	0,00%	Dinas Komunikasi, Informatika, dan Statistik
917	2.16.01.2.03	Administrasi Barang Milik Daerah pada Perangkat Daerah	Persentase laporan barang milik daerah yang tersusun tepat waktu	%	70,00		100,00	24.015.600	70,00	14.694.700	12,50	3.211.963	25,00	3.891.963	35,71%	26,49%	25,00	893.539.543	35,71%	0,00%	Dinas Komunikasi, Informatika, dan Statistik
918	2.16.01.2.03.000	Penyusunan Perencanaan Kebutuhan Barang Milik Daerah SKPD	Jumlah Rencana Kebutuhan Barang Milik Daerah SKPD	dokumen			0,00		2,00	2.359.300	0,00		0,00		0,00%	0,00%	1.600,00	510.000.000	0,00%	0,00%	Dinas Komunikasi, Informatika, dan Statistik
919	2.16.01.2.03.000	Sub Kegiatan Rekonsiliasi dan Penyusunan Laporan Barang Milik Daerah pada SKPD	Jumlah Laporan Rekonsiliasi dan Penyusunan Laporan Barang Milik Daerah pada SKPD	Laporan			10,00	24.015.600	4,00	12.335.400	1,00	3.211.963	2,00	3.891.963	50,00%	31,55%	710,00	1.451.003.237	0,00%	0,00%	Dinas Komunikasi, Informatika, dan Statistik

No	Kode Rekening	Urusan / Bidang Urusan Pemerintahan Daerah Dan Program / Kegiatan / Sub Kegiatan	Indikator Kinerja Program (Outcome) / Kegiatan (Output Kegiatan) / Sub Kegiatan (Output	Satuan	Target Renstra Perangkat Daerah pada Tahun 2025		Realisasi Capaian Kinerja Renstra Perangkat Daerah		Target Kinerja dan Anggaran RKPD		Realisasi Kinerja pada Triwulan Tahun 2025		Realisasi Capaian Kinerja dan Anggaran Renja yang		Tingkat Capaian Kinerja dan Realisasi Anggaran Renja Tahun		Realisasi Kinerja dan Anggaran Renstra s/d Tahun 2025		Tingkat Capaian Kinerja dan Realisasi Anggaran Renstra s/d		PD Penanggung Jawab
					K	Rp	K	Rp	K	Rp	K	Rp	K	Rp	K	Rp	K	Rp	K	Rp	
1	2	3	4		5		6		7				12		13		14 = 6 + 12		15 = 14 / 5 x 100 %		
920	2.16.01.2.05	Administrasi Kepegawaian Perangkat Daerah	Persentase SDM aparatur yang meningkat kompetensinya	%	70,00		550,00	68.421.202	70,00	41.000.000	37,50		37,50		53,57%	0,00%	37,50	2.318.764.000	53,57%	0,00%	Dinas Komunikasi, Informatika, dan Statistik
921	2.16.01.2.05.000	Sub Kegiatan Pendataan dan Pengolahan Administrasi Kepegawaian	Jumlah Dokumen Pendataan dan Pengolahan Administrasi Kepegawaian	dokumen			8,00	34.571.770	4,00	5.000.000	3,00		3,00		75,00%	0,00%	400,00	138.053.550	0,00%	0,00%	Dinas Komunikasi, Informatika, dan Statistik
922	2.16.01.2.05.000	Pendidikan dan Pelatihan Pegawai Berdasarkan Tugas dan Fungsi	Jumlah Pegawai Berdasarkan Tugas dan Fungsi yang Mengikuti Pendidikan dan Pelatihan	orang			0,00		8,00	36.000.000	0,00		0,00		0,00%	0,00%	2,00	10.117.748.900	0,00%	0,00%	Dinas Komunikasi, Informatika, dan Statistik
923	2.16.01.2.06	Administrasi Umum Perangkat Daerah	Persentase terpenuhinya layanan administrasi perkantoran	%	85,00		100,00	505.456.681	85,00	215.210.100	22,88	55.645.130	25,03	56.742.130	29,45%	26,37%	25,03	66.983.130	29,45%	0,00%	Dinas Komunikasi, Informatika, dan Statistik
924	2.16.01.2.06.000	Sub Kegiatan Penyediaan Komponen Instalasi Listrik/Penerangan Bangunan Kantor	Jumlah Paket Komponen Instalasi Listrik/Penerangan Bangunan Kantor yang Disediakan	paket			6,00	20.262.000	2,00	7.000.000	1,00	1.953.000	1,00	1.953.000	50,00%	27,90%	211,00	180.530.174	0,00%	0,00%	Dinas Komunikasi, Informatika, dan Statistik
925	2.16.01.2.06.000	Sub Kegiatan Penyediaan Barang Cetakan dan Penggandaan	Jumlah Paket Barang Cetakan dan Penggandaan yang Disediakan	paket			11,00	32.429.120	4,00	8.700.000	0,00		0,00		0,00%	0,00%	1.461,00	4.437.078.000	0,00%	0,00%	Dinas Komunikasi, Informatika, dan Statistik
926	2.16.01.2.06.000	Sub Kegiatan Penyediaan Bahan Bacaan dan Peraturan Perundang-undangan	Jumlah Dokumen Bahan Bacaan dan Peraturan Perundang-Undangan yang Disediakan	dokumen			1,00	4.470.000	2,00	2.204.400	2,00	182.000	2,00	546.000	100,00%	24,77%	6,00	110.646.000	0,00%	0,00%	Dinas Komunikasi, Informatika, dan Statistik
927	2.16.01.2.06.000	Penyediaan Bahan/Material	Jumlah Paket Bahan/Material yang Disediakan	Paket			0,00		1,00	10.011.600	0,00		0,00		0,00%	0,00%	11,00	445.533.000	0,00%	0,00%	Dinas Komunikasi, Informatika, dan Statistik
928	2.16.01.2.06.000	Sub Kegiatan Fasilitasi Kunjungan Tamu	Jumlah Laporan Fasilitasi Kunjungan Tamu	laporan			16,00	19.326.500	4,00	11.334.400	1,00	1.070.000	1,00	1.070.000	25,00%	9,44%	1.200,00	5.638.056.393	0,00%	0,00%	Dinas Komunikasi, Informatika, dan Statistik
929	2.16.01.2.06.000	Sub Kegiatan Penyelenggaraan Rapat Koordinasi dan Konsultasi SKPD	Jumlah Laporan Penyelenggaraan Rapat Koordinasi dan Konsultasi SKPD	laporan			335,00	428.969.061	125,00	175.959.700	25,00	52.440.130	28,00	53.173.130	22,40%	30,22%	117,50	3.258.802.330	0,00%	0,00%	Dinas Komunikasi, Informatika, dan Statistik
930	2.16.01.2.08	Penyediaan Jasa Penunjang Urusan Pemerintahan Daerah	Persentase terpenuhinya jasa penunjang urusan pemerintahan daerah	%	85,00		100,00	629.208.170	85,00	398.734.150	25,00	74.546.010	33,33	91.631.750	39,21%	22,98%	33,33	3.408.601.293	39,21%	0,00%	Dinas Komunikasi, Informatika, dan Statistik
931	2.16.01.2.08.000	Sub Kegiatan Penyediaan Jasa Surat Menyurat	Jumlah Laporan Penyediaan Jasa Surat Menyurat	laporan			5,00	9.530.000	12,00	4.990.000	3,00	1.000.000	4,00	1.000.000	33,33%	20,04%	22,00	245.650.950	0,00%	0,00%	Dinas Komunikasi, Informatika, dan Statistik
932	2.16.01.2.08.000	Sub Kegiatan Penyediaan Jasa Komunikasi, Sumber Daya Air dan Listrik	Jumlah Laporan Penyediaan Jasa Komunikasi, Sumber Daya Air dan Listrik yang Disediakan	laporan			24,00	278.245.770	12,00	178.586.200	3,00	35.481.760	4,00	41.850.000	33,33%	23,43%	108,66	3.526.245.220	0,00%	0,00%	Dinas Komunikasi, Informatika, dan Statistik
933	2.16.01.2.08.000	Sub Kegiatan Penyediaan Jasa Pelayanan Umum Kantor	Jumlah Laporan Penyediaan Jasa Pelayanan Umum Kantor yang Disediakan	laporan			24,00	341.432.400	12,00	215.157.950	3,00	38.064.250	4,00	48.781.750	33,33%	22,67%	104,25	2.509.586.902	0,00%	0,00%	Dinas Komunikasi, Informatika, dan Statistik
934	2.16.01.2.09	Pemeliharaan Barang Milik Daerah Penunjang Urusan Pemerintahan Daerah	Persentase barang milik daerah yang terpelihara	%	70,00		102,56	592.302.801	70,00	329.179.200	19,13	32.195.725	23,20	44.120.725	33,14%	13,40%	23,20	2.087.599.347	33,14%	0,00%	Dinas Komunikasi, Informatika, dan Statistik
935	2.16.01.2.09.000	Sub Kegiatan Penyediaan Jasa Pemeliharaan, Biaya Pemeliharaan, dan Pajak Kendaraan Perorangan Dinas atau Kendaraan Dinas Jabatan	Jumlah Kendaraan Perorangan Dinas atau Kendaraan Dinas Jabatan yang Dipelihara dan dibayarkan Pajaknya	unit			0,50	81.184.852	1,00	44.870.000	1,00	7.112.975	1,00	8.828.675	100,00%	19,68%	16,20	1.944.995.512	0,00%	0,00%	Dinas Komunikasi, Informatika, dan Statistik
936	2.16.01.2.09.000	Sub Kegiatan Penyediaan Jasa Pemeliharaan, Biaya Pemeliharaan, Pajak dan Perizinan Kendaraan Dinas Operasional atau Lapangan	Jumlah Kendaraan Dinas Operasional atau Lapangan yang Dipelihara dan dibayarkan Pajak dan Perizinannya	unit			6,81	268.782.712	14,00	151.060.000	14,00	13.120.750	14,00	23.330.050	100,00%	15,44%	23,00	719.074.041	0,00%	0,00%	Dinas Komunikasi, Informatika, dan Statistik
937	2.16.01.2.09.000	Sub Kegiatan Pemeliharaan Peralatan dan Mesin Lainnya	Jumlah Peralatan dan Mesin Lainnya yang Dipelihara	unit			108,00	70.335.237	49,00	33.250.000	13,00	11.962.000	13,00	11.962.000	26,53%	35,98%	33,00	535.705.991	0,00%	0,00%	Dinas Komunikasi, Informatika, dan Statistik
938	2.16.01.2.09.000	Pemeliharaan/Rehabilitasi Gedung Kantor dan Bangunan Lainnya	Jumlah Gedung Kantor dan Bangunan Lainnya yang Dipelihara/Direhabilitasi	unit			1,00	172.000.000	1,00	99.999.200	0,00		0,00		0,00%	0,00%	66,67	2.006.000	0,00%	0,00%	Dinas Komunikasi, Informatika, dan Statistik
939	2.16.02	Program Informasi Dan Komunikasi Publik	Persentase Informasi Perangkat Daerah yang di unggah	persen	90,00		10,82	397.498.487	80,00	1.892.302.006	84,55	341.096.525	81,30	454.287.427	100,00%	24,01%	29,59	456.293.427	32,88%	0,00%	Dinas Komunikasi, Informatika, dan Statistik
			Persentase informasi berbasis masyarakat yang di bina	%	85,00		10,89		85,00		60,42		66,15		77,82%		33,23		39,09%		Dinas Komunikasi, Informatika, dan Statistik
			Persentase informasi yang di publikasikan melalui media	%	90,00		23,41		90,00		89,15		89,13		99,03%		18,03		20,03%		Dinas Komunikasi, Informatika, dan Statistik
940	2.16.02.2.01	Kegiatan Pengelolaan Informasi dan komunikasi publik Pemerintah Daerah Kab/Kota	Persentase informasi pembangunan yang di publikasikan melalui media massa tepat waktu	%	90,00		23,41	397.498.487	85,00	1.892.302.006	89,15	341.096.525	89,13	454.287.427	100,00%	24,01%	37,83	546.175.727	42,03%	0,00%	Dinas Komunikasi, Informatika, dan Statistik
941	2.16.02.2.01.001	Realisasi Media	Jumlah aktivitas relasi media kepada media yang memenuhi kriteria sebagai berikut: 1. terverifikasi dewan pers, dan 2. terdaftar di Dinas Kominfo, dan 3. aktif dalam kegiatan relasi media	Laporan			0,00		4,00	712.896.500	1,00	123.265.000	1,00	204.187.500	25,00%	28,64%	178,00	11.687.541.346	0,00%	0,00%	Dinas Komunikasi, Informatika, dan Statistik

No	Kode Rekening	Urusan / Bidang Urusan Pemerintahan Daerah Dan Program / Kegiatan / Sub Kegiatan	Indikator Kinerja Program (Outcome) / Kegiatan (Output Kegiatan) / Sub Kegiatan (Output	Satuan	Target Renstra Perangkat Daerah pada Tahun 2025		Realisasi Capaian Kinerja Renstra Perangkat Daerah		Target Kinerja dan Anggaran RKPD		Realisasi Kinerja pada Triwulan Tahun 2025		Realisasi Capaian Kinerja dan Anggaran Renja yang		Tingkat Capaian Kinerja dan Realisasi Anggaran Renja Tahun		Realisasi Kinerja dan Anggaran Renstra s/d Tahun 2025		Tingkat Capaian Kinerja dan Realisasi Anggaran Renstra s/d		PD Penanggung Jawab
					K	Rp	K	Rp	K	Rp	K	Rp	K	Rp	K	Rp	K	Rp	K	Rp	
1	2	3	4		5		6		7				12		13		14 = 6 + 12		15 = 14 / 5 x 100 %		
942	2.16.02.2.01.001	Kemitraan Komunikasi dengan Komunitas Informasi Masyarakat	Jumlah Komunitas Informasi yang aktif mendiseminasikan informasi dan terdaftar di Dinas Kominfo	Komunitas	10,00		0,08	86.734.850	10,00	26.776.900	19,33		21,17		100,00%	0,00%	24,23	11.526.533.546	100,00%	0,00%	Dinas Komunikasi, Informatika, dan Statistik
943	2.16.02.2.01.001	Pelayanan Informasi Publik	Jumlah permohonan Informasi Publik yang diselesaikan sesuai peraturan perundangan	Permohonan			7,00	310.763.637	6,00	288.754.000	0,00	38.691.400	0,00	46.731.350	0,00%	16,18%	200,00	11.573.264.896	0,00%	0,00%	Dinas Komunikasi, Informatika, dan Statistik
944	2.16.02.2.01.001	Monitoring Informasi Kebijakan, Opini, dan Aspirasi Publik	Jumlah rekomendasi komunikasi terhadap isu publik yang berkembang dan usulan agenda komunikasi prioritas Pemerintah Daerah	Rekomendasi			0,00		2,00	376.921.700	0,00	71.040.000	0,00	88.665.000	0,00%	23,52%	110,00	10.741.543.539	0,00%	0,00%	Dinas Komunikasi, Informatika, dan Statistik
945	2.16.02.2.01.002	Pengelolaan Media Komunikasi Publik	Jumlah media komunikasi publik milik pemerintah daerah yang dikelola maupun pemanfaatan media berbayar sesuai kriteria/juknis	Media			0,00		2,00	486.952.906	2,00	108.100.125	2,00	114.703.577	100,00%	23,56%	23,60	988.358.584	0,00%	0,00%	Dinas Komunikasi, Informatika, dan Statistik
946	2.16.03	Program Aplikasi Informatika	Persentase Peningkatan Aplikasi yang terintegrasi	%	17,00		59,62	17.732.016.816	69,00	7.811.057.700	61,54	1.153.885.921	61,54	1.740.084.559	89,19%	22,28%	61,54	1.891.645.659	100,00%	0,00%	Dinas Komunikasi, Informatika, dan Statistik
			Persentase layanan jaringan yang ditindaklanjuti	%	100,00		50,00		100,00		100,00		100,00		100,00%		59,13		59,13%		Dinas Komunikasi, Informatika, dan Statistik
			Persentase pengamanan informasi dan dokumen publik	persen	85,00		50,00		85,00		100,00		100,00		100,00%		20,40		24,00%		Dinas Komunikasi, Informatika, dan Statistik
947	2.16.03.2.02	Kegiatan Pengelolaan egovernment di lingkup pemerintah daerah kabupaten/kota	Persentase ketercapaian pengelolaan egovernment di lingkup Pemerintah Kabupaten/Kota	%	90,00		100,00	1.956.301.184	85,00	7.811.057.700	100,00	1.153.885.921	100,00	1.740.084.559	100,00%	22,28%	100,00	1.747.612.959	100,00%	0,00%	Dinas Komunikasi, Informatika, dan Statistik
948	2.16.03.2.02.001	Koordinasi Penyusunan dan/atau Reviu Arsitektur dan Peta Rencana SPBE Pemerintah Daerah	Jumlah dokumen arsitektur SPBE Pemerintah Daerah yang memuat 6 domain arsitektur dan peta rencana yang diusulkan	Dokumen			0,00		1,00	130.196.500	0,00	5.955.469	0,00	5.955.469	0,00%	4,57%	8,00	10.246.909	0,00%	0,00%	Dinas Komunikasi, Informatika, dan Statistik
949	2.16.03.2.02.002	Pembangunan dan/atau Pengembangan Aplikasi Khusus yang Sesuai Dengan Arsitektur dan Peta Rencana SPBE Pemerintah Daerah	Jumlah aplikasi khusus yang dibangun dan/atau dikembangkan sesuai arsitektur dan peta rencana SPBE pemerintah daerah	Aplikasi			0,00		10,00	1.084.921.800	28,00	258.059.392	36,00	272.099.392	100,00%	25,08%	36,00	272.099.392	0,00%	0,00%	Dinas Komunikasi, Informatika, dan Statistik
950	2.16.03.2.02.002	Penyelenggaraan Jaringan Intra Pemerintah Daerah Kab/Kota	Jumlah Sistem Jaringan Intra Pemerintah Daerah	Unit			0,00		418,00	6.595.939.400	418,00	889.871.060	418,00	1.462.029.698	100,00%	22,17%	418,00	6.251.050.538	0,00%	0,00%	Dinas Komunikasi, Informatika, dan Statistik
951	2.20.02	Program Penyelenggaraan Statistik Sektoral	Persentase data statistik sektoral yang di publikasi	%	80,00		93,31	289.990.400	80,00	212.897.500	97,41	21.454.076	97,41	21.454.076	100,00%	10,08%	97,41	4.768.121.586	100,00%	0,00%	Dinas Komunikasi, Informatika, dan Statistik
952	2.20.02.2.01	Penyelenggaraan Statistik Sektoral di Lingkup Daerah Kabupaten/Kota	Jumlah jenis data yang disusun dalam Profil pembangunan daerah	rangkat Daer	33,00		33,00	289.990.400	33,00	212.897.500		21.454.076	0,00	21.454.076	0,00%	10,08%	14,00	58.319.226	42,42%	0,00%	Dinas Komunikasi, Informatika, dan Statistik
			Jumlah jenis data yang disusun dalam data pokok pembangunan daerah	rangkat daer	33,00		33,00		33,00				0,00		0,00%		200,00		100,00%		Dinas Komunikasi, Informatika, dan Statistik
			Persentase data statistik sektoral yang diunggah di website	%	60,00		91,53		75,00		75,00		88,44		100,00%		88,44		100,00%		Dinas Komunikasi, Informatika, dan Statistik
953	2.20.02.2.01.000	Peningkatan Kualitas Data Statistik Sektoral	Persentase Kegiatan Statistik Sektoral yang rilis tepat waktu	Persentase	75,00		0,00		75,00	37.065.600	97,41	6.715.150	97,41	6.715.150	100,00%	18,12%	97,41	49.161.910	100,00%	0,00%	Dinas Komunikasi, Informatika, dan Statistik
954	2.20.02.2.01.001	Penyelenggaraan Statistik Sektoral yang sesuai Prinsip Satu Data	Jumlah kegiatan statistik sektoral yang telah dilengkapi metadata	dokumen	2,00		0,00		2,00	175.831.900	0,00	14.738.926	0,00	14.738.926	0,00%	8,38%	0,00	55.131.048	0,00%	0,00%	Dinas Komunikasi, Informatika, dan Statistik
955	2.21.02	Program Penyelenggaraan Persandian Untuk Pengamanan Informasi	Persentase layanan keamanan informasi dan persandian	%	10,00		100,00	34.642.600	100,00	81.657.400	100,00	2.185.835	100,00	2.185.835	100,00%	2,68%	100,00	16.501.225	100,00%	0,00%	Dinas Komunikasi, Informatika, dan Statistik
956	2.21.02.2.01	Kegiatan Penyeleng garaan Persandian untuk Pengamanan Informasi Pemerintah Daerah Kabupaten/Kota	Jumlah aplikasi yang tersertifikasi elektronik di lingkungan pemerintah daerah	aplikasi	10,00		2,00	34.642.600	9,00	81.657.400	2,00	2.185.835	2,00	2.185.835	22,22%	2,68%	13,00	29.976.767	100,00%	0,00%	Dinas Komunikasi, Informatika, dan Statistik
957	2.21.02.2.01.000	Sub Kegiatan Penyediaan Layanan Keamanan Informasi Pemerintah Daerah Kabupaten/Kota	Jumlah Perangkat Daerah yang Telah Menggunakan Layanan Keamanan Informasi	rangkat Daerah			41,00	34.642.600	41,00	81.657.400	41,00	2.185.835	41,00	2.185.835	100,00%	2,68%	41,00	6.949.142.735	0,00%	0,00%	Dinas Komunikasi, Informatika, dan Statistik
958		Meningkatnya pemberdayaan dan produktivitas usaha mikro	Prosentase peningkatan usaha mikro yang berkembang	%	45,65		33,30		37,50		7,40		2,70		7,20%	0,00%	2,70		5,91%	0,00%	Dinas Koperasi dan Usaha Mikro
959		SASARAN 1 Meningkatnya sistem tata kelola yang baik dalam menjamin pelayanan prima	Nilai SAKIP SKPD	NILAI	78,00		74,95		75,00				0,00		0,00%	0,00%	0,00		0,00%	0,00%	Dinas Koperasi dan Usaha Mikro
960		SASARAN 1 Meningkatnya sistem tata kelola yang baik dalam menjamin pelayanan prima	prosentase temuan yang ditindaklanjuti	%	100,00		100,00		100,00				0,00		0,00%	0,00%	0,00		0,00%	0,00%	Dinas Koperasi dan Usaha Mikro

No	Kode Rekening	Urusan / Bidang Urusan Pemerintahan Daerah Dan Program / Kegiatan / Sub Kegiatan	Indikator Kinerja Program (Outcome) / Kegiatan (Output Kegiatan) / Sub Kegiatan (Output	Satuan	Target Renstra Perangkat Daerah pada Tahun 2025		Realisasi Capaian Kinerja Renstra Perangkat Daerah		Target Kinerja dan Anggaran RKPD		Realisasi Kinerja pada Triwulan Tahun 2025		Realisasi Capaian Kinerja dan Anggaran Renja yang		Tingkat Capaian Kinerja dan Realisasi Anggaran Renja Tahun		Realisasi Kinerja dan Anggaran Renstra s/d Tahun 2025		Tingkat Capaian Kinerja dan Realisasi Anggaran Renstra s/d		PD Penanggung Jawab
					K	Rp	K	Rp	K	Rp	K	Rp	K	Rp	K	Rp	K	Rp	K	Rp	
1	2	3	4		5		6		7				12		13		14 = 6 + 12		15 = 14 / 5 x 100 %		
961		SASARAN 2 Meningkatnya kapasitas pengelolaan dan produktivitas koperasi	Prosentase pertumbuhan koperasi omset/volume usaha	%	6,50		-0,64		6,50		14,16		14,16		100,00%	0,00%	14,16		100,00%	0,00%	Dinas Koperasi dan Usaha Mikro
962		TUJUAN 2 Meningkatkan peran koperasi dan usaha mikro dalam perekonomian	Prosentase Pertumbuhan Koperasi Sehat	%	10,40	4.656.291.640	28,57		8,85		2,17		2,17		24,52%	0,00%	2,17		20,87%	0,00%	Dinas Koperasi dan Usaha Mikro
963		TUJUAN 2 Meningkatkan peran koperasi dan usaha mikro dalam perekonomian	Prosentase Usaha Mikro ke Usaha Kecil	%	30,06	3.178.102.703	22,00		33,50				0,00		0,00%	0,00%	0,00		0,00%	0,00%	Dinas Koperasi dan Usaha Mikro
964	2.17.01	Program Penunjang Urusan Pemerintah Daerah	persentase kebutuhan penunjang pemerintahan yang terfasilitasi	%	100,00	7.090.359.933	100,00	8.051.777.683	100,00	4.646.577.869	100,00	1.003.390.365	100,00	1.307.735.205	100,00%	28,14%	100,00	1.363.935.705	100,00%	19,24%	Dinas Koperasi dan Usaha Mikro
965	2.17.01.2.01	Perencanaan, Penganggaran, dan Evaluasi Kinerja Perangkat Daerah	Presentase dokumen perencanaan dan laporan evaluasi kinerja yang tersusun tepat waktu	%	90,00	23.699.500	0,00	52.329.550	100,00	23.699.500	100,00	10.510.700	100,00	10.510.700	100,00%	44,35%	100,00	492.665.500	100,00%	100,00%	Dinas Koperasi dan Usaha Mikro
966	2.17.01.2.01.000	Penyusunan Dokumen Perencanan Perangkat Daerah	Jumlah Dokumen Perencanaan Perangkat Daerah	Dokumen	7,00	16.134.500	0,00		7,00	16.134.500	1,00	10.510.700	1,00	10.510.700	14,29%	65,14%	66,39	1.024.431.800	100,00%	100,00%	Dinas Koperasi dan Usaha Mikro
967	2.17.01.2.01.000	Koordinasi dan Penyusunan Laporan capaian kinerja dan ikhtisar realisasi kinerja SKPD	Jumlah Laporan Capaian Kinerja dan Ikhtisar Realisasi Kinerja SKPD dan Laporan Hasil Koordinasi Penyusunan Laporan Capaian Kinerja dan Ikhtisar Realisasi Kinerja SKPD	Laporan	5,00	3.843.800	0,00		5,00	3.843.800	1,00		1,00		20,00%	0,00%	83,00	32.544.800	100,00%	100,00%	Dinas Koperasi dan Usaha Mikro
968	2.17.01.2.01.000	Evaluasi Kinerja Perangkat Daerah	Jumlah Laporan Evaluasi Kinerja Perangkat Daerah	Laporan	1,00	3.721.200	0,00		1,00	3.721.200	1,00		1,00		100,00%	0,00%	31,10	478.647.800	100,00%	100,00%	Dinas Koperasi dan Usaha Mikro
969	2.17.01.2.02	Administrasi Keuangan Perangkat Daerah	Presentase Laporan Keuangan yang Tersusun Tepat Waktu	%	100,00	3.958.159.183	100,00	6.750.899.668	100,00	3.958.159.183	100,00	903.626.078	100,00	1.187.398.565	100,00%	30,00%	100,00	1.666.046.365	100,00%	42,09%	Dinas Koperasi dan Usaha Mikro
970	2.17.01.2.02.000	Penyediaan gaji dan tunjangan ASN	Jumlah Orang yang Menerima Gaji dan Tunjangan ASN	orang/bulan	28,00	3.935.075.283	0,00		28,00	3.935.075.283	28,00	900.666.078	28,00	1.182.958.565	100,00%	30,06%	28,00	2.510.938.263	100,00%	63,81%	Dinas Koperasi dan Usaha Mikro
971	2.17.01.2.02.000	Koordinasi dan penyusunan laporan keuangan bulanan/triwulan/semesteran SKPD	Jumlah Laporan Keuangan Bulanan/ Triwulanan/ Semesteran SKPD dan Laporan Koordinasi Penyusunan Laporan Keuangan Bulanan/Triwulanan/Semesteran SKPD	Laporan	17,00	23.083.900	0,00		17,00	23.083.900	17,00	2.960.000	17,00	4.440.000	100,00%	19,23%	17,00	306.071.100	100,00%	100,00%	Dinas Koperasi dan Usaha Mikro
972	2.17.01.2.03	Administrasi Barang Milik Daerah pada Perangkat Daerah	Persentase Laporan Barang Milik Daerah yang Tersusun Tepat Waktu	%	100,00	14.537.100	100,00	8.906.000	100,00	2.315.100	100,00	2.064.000	100,00	2.064.000	100,00%	89,15%	100,00	303.695.100	100,00%	100,00%	Dinas Koperasi dan Usaha Mikro
973	2.17.01.2.03.000	Rekonsiliasi dan Penyusunan Laporan Barang Milik Daerah pada SKPD	Jumlah Laporan Rekonsiliasi dan Penyusunan Laporan Barang Milik daerah pada SKPD	Dokumen	4,00	14.537.100	15,00	8.906.000	4,00	2.315.100	3,00	2.064.000	3,00	2.064.000	75,00%	89,15%	139,00	352.281.100	100,00%	100,00%	Dinas Koperasi dan Usaha Mikro
974	2.17.01.2.05	Administrasi Kepegawaian Perangkat Daerah	Persentase Laporan Administrasi Kepegawaian yang Tersusun Tepat Waktu	%	100,00	6.459.300	100,00	11.813.500	100,00	2.280.200	100,00	1.359.500	100,00	1.359.500	100,00%	59,62%	100,00	765.909.342	100,00%	100,00%	Dinas Koperasi dan Usaha Mikro
975	2.17.01.2.05.000	Pendataan dan Pengolahan Administrasi Kepegawaian	Jumlah Dokumen Pendataan dan Pengolahan Administrasi Kepegawaian	Dokumen	4,00	6.459.300	4,00	5.329.500	4,00	2.280.200	3,00	1.359.500	3,00	1.359.500	75,00%	59,62%	3,00	259.490.100	75,00%	100,00%	Dinas Koperasi dan Usaha Mikro
976	2.17.01.2.06	Administrasi Umum Perangkat Daerah	Presentase Terpenuhinya Layanan Administrasi Perkantoran	%	100,00	587.714.100	75,00	261.748.865	100,00	113.773.200	66,67	15.273.000	66,67	15.573.000	66,67%	13,69%	66,67	1.090.631.986	66,67%	100,00%	Dinas Koperasi dan Usaha Mikro
977	2.17.01.2.06.000	Penyediaan Komponen Instalasi Listrik/Penerangan Bangunan Kantor	Jumlah Paket Komponen Instalasi Listrik/Penerangan Bangunan Kantor yang disediakan	Paket	75,00	50.472.500	0,00	13.813.000	8,00	3.450.200	9,00	1.995.000	9,00	1.995.000	100,00%	57,82%	9,00	1.995.000	12,00%	3,95%	Dinas Koperasi dan Usaha Mikro
978	2.17.01.2.06.000	Penyediaan Barang Cetakan dan Penggandaan	Jumlah Paket Barang Cetakan dan Penggandaan yang disediakan	Paket	30,00	49.956.000	2,00	17.896.500	5,00	6.906.500	4,00	1.176.500	4,00	1.176.500	80,00%	17,03%	4,00	1.176.500	13,33%	2,36%	Dinas Koperasi dan Usaha Mikro
979	2.17.01.2.06.000	Penyediaan Bahan Bacaan dan Peraturan Perundang-undangan	Jumlah Dokumen Bahan Bacaan dan Peraturan Perundang-undangan yang disediakan	eks	15,00	17.604.000	16,00	6.700.000	2,00	4.408.800	6,00	600.000	8,00	900.000	100,00%	20,41%	530,00	14.070.487.345	100,00%	100,00%	Dinas Koperasi dan Usaha Mikro
980	2.17.01.2.06.000	Penyediaan Bahan/Material	Jumlah Paket Bahan/Material yang disediakan	Paket	1,00	11.404.000	0,00		1,00	11.404.000			0,00		0,00%	0,00%	0,00	150.091.400	0,00%	100,00%	Dinas Koperasi dan Usaha Mikro
981	2.17.01.2.06.000	Fasilitasi Kunjungan Tamu	Jumlah Laporan Fasilitasi Kunjungan Tamu	Laporan	2,00	2.505.600	0,00		2,00	2.505.600			0,00		0,00%	0,00%	10,25	427.069.000	100,00%	100,00%	Dinas Koperasi dan Usaha Mikro
982	2.17.01.2.06.000	Penyelenggaraan Rapat Koordinasi dan Konsultasi SKPD	Jumlah Laporan Penyelenggaraan Rapat Koordinasi dan Konsultasi SKPD	Laporan	310,00	455.772.000	232,00	223.339.365	72,00	85.098.100	12,00	11.501.500	12,00	11.501.500	16,67%	13,52%	20,02	466.930.500	6,46%	100,00%	Dinas Koperasi dan Usaha Mikro
983	2.17.01.2.07	Pengadaan Barang Milik Daerah Penunjang Urusan Pemerintah Daerah	Presentase terpenuhinya pengadaan barang milik daerah	%	100,00	349.868.500	100,00	322.882.000	100,00	50.302.100		1.360.000	0,00	1.360.000	0,00%	2,70%	0,00	428.429.000	0,00%	100,00%	Dinas Koperasi dan Usaha Mikro
984	2.17.01.2.07.000	Pengadaan Mebel	Jumlah Unit Mebel yang disediakan	Unit	25,00	18.570.000	0,00		25,00	18.570.000			0,00		0,00%	0,00%	0,00	23.520.562	0,00%	100,00%	Dinas Koperasi dan Usaha Mikro

No	Kode Rekening	Urusan / Bidang Urusan Pemerintahan Daerah Dan Program / Kegiatan / Sub Kegiatan	Indikator Kinerja Program (Outcome) / Kegiatan (Output Kegiatan) / Sub Kegiatan (Output	Satuan	Target Renstra Perangkat Daerah pada Tahun 2025		Realisasi Capaian Kinerja Renstra Perangkat Daerah		Target Kinerja dan Anggaran RKPD		Realisasi Kinerja pada Triwulan Tahun 2025		Realisasi Capaian Kinerja dan Anggaran Renja yang		Tingkat Capaian Kinerja dan Realisasi Anggaran Renja Tahun		Realisasi Kinerja dan Anggaran Renstra s/d Tahun 2025		Tingkat Capaian Kinerja dan Realisasi Anggaran Renstra s/d		PD Penanggung Jawab
					K	Rp	K	Rp	K	Rp	K	Rp	K	Rp	K	Rp	K	Rp	K	Rp	
1	2	3	4		5		6		7				12		13		14 = 6 + 12		15 = 14 / 5 x 100 %		
985	2.17.01.2.07.000	Pengadaan Peralatan dan Mesin Lainnya	Jumlah Unit Peralatan dan Mesin Lainnya yang disediakan	Unit	250,00	331.298.500	11,00	322.882.000	3,00	31.732.100	0,00	1.360.000	0,00	1.360.000	0,00%	4,29%	5,00	7.835.422	2,00%	2,37%	Dinas Koperasi dan Usaha Mikro
986	2.17.01.2.08	Penyediaan Jasa Penunjang Urusan Pemerintahan Daerah	Prosentase terpenuhinya jasa penunjang layanan perkantoran	%	72,22	1.542.237.250	0,00		72,22	358.808.586	66,67	62.382.987	66,67	80.151.966	92,32%	22,34%	14,53	87.046.706	20,12%	5,64%	Dinas Koperasi dan Usaha Mikro
987	2.17.01.2.08.000	Penyediaan Jasa Surat Menyurat	Jumlah Laporan Penyediaan Jasa Surat Menyurat	Laporan	36,00	20.000.000	302,00	6.000.000	2,00	2.000.000			0,00		0,00%	0,00%	3,00	10.150.400	8,33%	50,75%	Dinas Koperasi dan Usaha Mikro
988	2.17.01.2.08.000	Penyediaan Jasa Komunikasi, Sumber Daya Air dan Listrik	Jumlah Laporan Penyediaan Jasa Komunikasi, Sumber Daya Air dan Listrik yang disediakan	Laporan	60,00	346.596.000	18,00	120.027.872	12,00	132.438.336	3,00	16.726.237	4,00	22.137.716	33,33%	16,72%	105,00	2.924.216.032	100,00%	100,00%	Dinas Koperasi dan Usaha Mikro
989	2.17.01.2.08.000	Penyediaan Jasa Pelayanan Umum Kantor	Jumlah Laporan Penyediaan Jasa Pelayanan Umum Kantor yang disediakan	Laporan	39,00	1.175.641.250	6,00	222.395.050	12,00	224.370.250	3,00	45.656.750	4,00	58.014.250	33,33%	25,86%	45,00	2.910.417.086	100,00%	100,00%	Dinas Koperasi dan Usaha Mikro
990	2.17.01.2.09	Pemeliharaan Barang Milik Daerah Penunjang Urusan Pemerintahan Daerah	Persentase Barang Milik Daerah yang Terpelihara	%	100,00	607.685.000	66,67	294.775.178	100,00	137.240.000	33,33	6.814.100	33,33	9.317.474	33,33%	6,79%	33,33	58.992.954	33,33%	9,71%	Dinas Koperasi dan Usaha Mikro
991	2.17.01.2.09.000	Penyediaan Jasa Pemeliharaan, Biaya Pemeliharaan dan Pajak Kendaraan Perorangan Dinas dan atau Kendaraan Dinas Jabatan	Jumlah Kendaraan Perorangan Dinas atau Kendaraan Dinas Jabatan yang Dipelihara dan dibayarkan pajaknya	unit	50,00	472.085.000	56,00	158.856.889	7,00	107.560.000	21,00	6.814.100	28,00	9.317.474	100,00%	8,66%	129,00	19.199.274	100,00%	4,07%	Dinas Koperasi dan Usaha Mikro
992	2.17.01.2.09.000	Pemeliharaan Peralatan dan Mesin Lainnya	Jumlah Peralatan dan Mesin Lainnya yang dipelihara	Unit	175,00	121.150.000	43,00	32.760.000	23,00	15.230.000			0,00		0,00%	0,00%	27,00	9.881.800	15,43%	8,16%	Dinas Koperasi dan Usaha Mikro
993	2.17.01.2.09.000	Pemeliharaan/Rehabilitasi Gedung Kantor dan Bangunan Lainnya	Jumlah Gedung Kantor atau Bangunan Lainnya yang dipelihara/direhabilitasi	Unit	1,00	14.450.000	0,00		2,00	14.450.000			0,00		0,00%	0,00%	0,00	26.997.840	0,00%	100,00%	Dinas Koperasi dan Usaha Mikro
994	2.17.03	PROGRAM PENGAWASAN DAN PEMERIKSAAN KOPERASI	Prosentase pertumbuhan koperasi yang melaksanakan RAT	%	2,44	107.726.100	22,72	79.987.700	2,50	38.454.300	2,17		2,17		86,80%	0,00%	2,17	4.328.349.254	88,93%	100,00%	Dinas Koperasi dan Usaha Mikro
995	2.17.03.2.01	Pemeriksaan dan Pengawasan Koperasi, Koperasi Simpan Pinjam/Unit Simpan Pinjam Koperasi yang Wilayah Keanggotaannya dalam Daerah Kabupaten/ Kota	Perosentase jumlah koperasi yang melakukan RAT	%	61,00	107.726.100	66,94	8.508.100	59,00	38.454.300	38,84		38,84		65,83%	0,00%	38,84	48.919.650	63,67%	45,41%	Dinas Koperasi dan Usaha Mikro
996	2.17.03.2.01.000	Pelaksanaan Proses Pemeriksaan dan Pengawasan Koperasi yang Wilayah Keanggotaannya Daerah Kabupaten/Kota	Jumlah koperasi yang telah dilakukan Pemeriksaan dan Pengawasan	unit usaha	180,00	107.726.100	81,00	8.508.100	90,00	38.454.300	47,00		51,00		56,67%	0,00%	156,00	173.931.533	86,67%	100,00%	Dinas Koperasi dan Usaha Mikro
997	2.17.04	PROGRAM PENILAIAN KESEHATAN KSP/USP KOPERASI	Prosentase Koperasi dengan kriteria Sehat	%	55,86	74.959.400	62,81	31.718.900	56,43	13.779.600	36,36		36,36		64,43%	0,00%	36,36	6.683.350	65,09%	8,92%	Dinas Koperasi dan Usaha Mikro
998	2.17.04.2.01	Penilaian Kesehatan Koperasi Simpan Pinjam/Unit Simpan Pinjam Koperasi yang Wilayah Keanggotaanya dalam 1 (satu) Daerah Kabupaten/Kota	Prosentase koperasi yang dinilai kesehatannya	%	54,00	74.959.400	64,96	31.718.900	59,00	13.779.600	38,60		38,60		65,42%	0,00%	38,60	27.281.950	71,48%	36,40%	Dinas Koperasi dan Usaha Mikro
999	2.17.04.2.01.000	Pelaksanaan Penilaian Kesehatan KSP/USP Koperasi Kewenangan Kabupaten/Kota	jumlah unit usaha koperasi yang telah dilakukan penilaian kesehatannya	unit usaha	400,00	74.959.400	161,00	31.718.900	80,00	13.779.600	44,00		44,00		55,00%	0,00%	156,00	3.695.012.642	39,00%	100,00%	Dinas Koperasi dan Usaha Mikro
###	2.17.05	PROGRAM PENDIDIKAN DAN LATIHAN PERKOPERASIAN	Prosentase koperasi yang meningkat omzet/volume usaha	%	7,32	41.730.700	28,93	573.776.500	7,50	41.730.700	26,45		26,45		100,00%	0,00%	26,45	3.671.974.242	100,00%	100,00%	Dinas Koperasi dan Usaha Mikro
###	2.17.05.2.01	Pendidikan dan Latihan Perkoperasian Bagi Koperasi yang Wilayah Keanggotaan dalam Daerah Kabupaten/Kota	Prosentase koperasi yang mendapatkan pendidikan dan pelatihan	%	64,00	41.730.700	75,20	573.776.500	70,00	41.730.700			0,00		0,00%	0,00%	0,00	137.018.083	0,00%	100,00%	Dinas Koperasi dan Usaha Mikro
###	2.17.05.2.01.000	Peningkatan Pemahaman dan Pengetahuan Perkoperasian serta Kapasitas dan Kompetensi SDM Koperasi	Jumlah SDM yang memahami Pengetahuan Perkoperasian	Orang	200,00	41.730.700	0,00		200,00	41.730.700			0,00		0,00%	0,00%	150,00	29.552.000	75,00%	70,82%	Dinas Koperasi dan Usaha Mikro
###	2.17.06	PROGRAM PEMBERDAYAAN DAN PERLINDUNGAN KOPERASI	Prosentase koperasi yang berkembang	%	10,43	2.260.125.959	7,44	592.955.600	8,70	142.153.600	14,05	8.176.600	14,05	8.176.600	100,00%	5,75%	14,05	37.728.600	100,00%	1,67%	Dinas Koperasi dan Usaha Mikro
###	2.17.06.2.01	Pemberdayaan dan Perlindungan Koperasi yang Keanggotaannya dalam Daerah Kabupaten/Kota	Prosentase Koperasi yang mendapatkan pemberdayaan dan perlindungan	%	32,00	2.260.125.959	13,22	592.955.600	38,00	142.153.600	24,79	8.176.600	24,79	8.176.600	65,24%	5,75%	24,79	39.206.100	77,47%	1,73%	Dinas Koperasi dan Usaha Mikro
###	2.17.06.2.01.000	Pemberdayaan Peningkatan Produktivitas, Nilai Tambah, Akses Pasar, Akses Pembiayaan, Penguatan Kelembagaan, Penataan Manajemen, Standarisasi, dan Restrukturisasi Usaha Koperasi Kewenangan Kabupaten/Kota	Jumlah Unit Usaha yang Produktif, Bernilai Tambah, Memiliki Akses Pasar, Akses Pembiayaan, Penguatan Kelembagaan, Penataan Manajemen, Standarisasi,dan Restrukturisasi Usaha Koperasi Kewenangan Kabupaten/Kota	unit usaha	655,00	2.142.262.559	0,00		30,00	24.290.200			0,00		0,00%	0,00%	0,00	210.310.337	0,00%	9,82%	Dinas Koperasi dan Usaha Mikro
###	2.17.06.2.01.000	Fasilitasi Akses Permodalan Koperasi yang Keanggotaannya Daerah Kabupaten/Kota	Jumlah Koperasi yang Difasilitasi Permodalannya	Unit Usaha	60,00	117.863.400	0,00		60,00	117.863.400	30,00	8.176.600	30,00	8.176.600	50,00%	6,94%	109,00	141.632.740	100,00%	100,00%	Dinas Koperasi dan Usaha Mikro

No	Kode Rekening	Urusan / Bidang Urusan Pemerintahan Daerah Dan Program / Kegiatan / Sub Kegiatan	Indikator Kinerja Program (Outcome) / Kegiatan (Output Kegiatan) / Sub Kegiatan (Output	Satuan	Target Renstra Perangkat Daerah pada Tahun 2025		Realisasi Capaian Kinerja Renstra Perangkat Daerah		Target Kinerja dan Anggaran RKPD		Realisasi Kinerja pada Triwulan Tahun 2025		Realisasi Capaian Kinerja dan Anggaran Renja yang		Tingkat Capaian Kinerja dan Realisasi Anggaran Renja Tahun		Realisasi Kinerja dan Anggaran Renstra s/d Tahun 2025		Tingkat Capaian Kinerja dan Realisasi Anggaran Renstra s/d		PD Penanggung Jawab
					K	Rp	K	Rp	K	Rp	K	Rp	K	Rp	K	Rp	K	Rp	K	Rp	
1	2	3	4		5		6		7				12		13		14 = 6 + 12		15 = 14 / 5 x 100 %		
###	2.17.07	PROGRAM PEMBERDAYAAN USAHA MENENGAH, USAHA KECIL, DAN USAHA MIKRO (UMKM)	Prosentase usaha mikro yang berkualitas	%	9,40	514.980.000	6,96	459.636.700	9,20	259.744.900	2,37	26.209.000	0,72	26.209.000	7,83%	10,09%	0,72	132.920.587	7,66%	25,81%	Dinas Koperasi dan Usaha Mikro
###	2.17.07.2.01	Pemberdayaan Usaha Mikro yang Dilakukan Melalui Pendataan, Kemitraan, Kemudahan Perijinan, Penguatan Kelembagaan dan Koordinasi dengan Para Pemangku Kepentingan	Jumlah Usaha Mikro yang Berkualitas	Unit Usaha	500,00	514.980.000	429,00	459.636.700	440,00	259.744.900	147,00	26.209.000	147,00	26.209.000	33,41%	10,09%	161,00	138.564.250	32,20%	26,91%	Dinas Koperasi dan Usaha Mikro
###	2.17.07.2.01.000	Pemberdayaan Kelembagaan Potensi dan Pengembangan Usaha Mikro	Jumlah Unit Usaha yang telah Menerima Pembinaan dan Pendampingan terhadap Usaha Mikro	Unit Usaha	102,00	514.980.000	34,00	166.942.200	154,00	259.744.900	30,00	26.209.000	40,00	26.209.000	25,97%	10,09%	132,75	301.995.173	100,00%	58,64%	Dinas Koperasi dan Usaha Mikro
###	2.17.08	PROGRAM PENGEMBANGAN UMKM	Prosentase Usaha mikro yang berkembang	%	4,30	411.191.600	4,00	744.339.200	4,10	66.723.700	36,25		36,25	14.717.510	100,00%	22,06%	36,25	226.405.971	100,00%	55,06%	Dinas Koperasi dan Usaha Mikro
###	2.17.08.2.01	Pengembangan Usaha Mikro dengan Orientasi Peningkata Skala Usaha Mikro Menjadi Usaha Kecil	Prosentase usaha mikro yang dibina	%	8,20	411.191.600	4,05	744.339.200	9,20	66.723.700	2,58		2,58	14.717.510	28,04%	22,06%	2,58	385.684.162	31,46%	93,80%	Dinas Koperasi dan Usaha Mikro
###	2.17.08.2.01.000	Pengembangan Usaha Mikro	Jumlah Usaha Mikro yang Terfasilitasi	Unit Usaha	30,00	14.131.500	0,00		30,00	14.131.500			0,00		0,00%	0,00%	55,00	329.682.000	100,00%	100,00%	Dinas Koperasi dan Usaha Mikro
###	2.17.08.2.01.000	Penumbuhan dan Pengembangan Kewirausahaan	Jumlah yang difasilitasi	Orang	30,00	37.060.100	0,00		30,00	37.060.100			30,00	14.717.510	100,00%	39,71%	99,67	150.236.153	100,00%	100,00%	Dinas Koperasi dan Usaha Mikro
###	2.17.08.2.01.000	Fasilitasi Inkubator Usaha Mikro	Jumlah Usaha Mikro yang Terfasilitasi	Unit Usaha	345,00	360.000.000	290,00	120.570.500	40,00	15.532.100			0,00		0,00%	0,00%	198,63	88.176.951	57,57%	24,49%	Dinas Koperasi dan Usaha Mikro
###		PROGRAM PENUNJANG URUSAN PEMERINTAHAN DAERAH KABUPATEN/KOTA	Persentase kebutuhan penunjang pemerintahan yang terfasilitasi	%	90,00	4.145.302.141	100,00	8.196.588.625	90,00	4.724.438.915	100,00		100,00		100,00%	0,00%	100,00		100,00%	0,00%	Dinas Penanaman Modal dan Pelayanan Terpadu Satu Pintu
###		Sasaran 1. Meningkatnya Nilai investasi	Jumlah Nilai Investasi	milyar	######		######		######		80,96	103.917.271	182,71	103.917.271	0,00%	0,00%	287,71	103.917.371	0,00%	0,00%	Dinas Penanaman Modal dan Pelayanan Terpadu Satu Pintu
###		Sasaran 1. Meningkatnya sistem tata kelola yang baik dalam menjamin pelayanan prima	Nilai SAKIP	Nilai	90,00		77,70		78,00				0,00		0,00%	0,00%	0,00		0,00%	0,00%	Dinas Penanaman Modal dan Pelayanan Terpadu Satu Pintu
###		Sasaran 1.Meningkatnya sistem tata kelola yang baik dalam menjamin pelayanan prima	Persentase temuan yang ditindak lanjuti	%	90,00		100,00	100	90,00				0,00		0,00%	0,00%	0,00		0,00%	0,00%	Dinas Penanaman Modal dan Pelayanan Terpadu Satu Pintu
###		Sasaran 2. Meningkatnya Kualitas Pelayanan Penanaman Modal dan Perizinan	Indeks Kepuasan Masyarakat Terhadap Pelayanan Perizinan dan Penanaman Modal	Indeks	86,40	40.000.000	90,44		90,50				0,00		0,00%	0,00%	0,00		0,00%	0,00%	Dinas Penanaman Modal dan Pelayanan Terpadu Satu Pintu
###		Tujuan 2. Meningkatnya Pertumbuhan Investasi Daerah	Persentase Peningkatan Nilai Investasi Daerah	%	1,67	18.512.177.083	4,85		3,20		3,03		3,03		94,69%	0,00%	3,03		100,00%	0,00%	Dinas Penanaman Modal dan Pelayanan Terpadu Satu Pintu
###	2.18.01.2.01	KEGIATAN : Perencanaan, Penganggaran, dan Evaluasi Kinerja Perangkat Daerahh	Persentase dokumen perencanaan dan evaluasi kinerja yang tersusun tepat waktu	%	90,00	13.370.040	100,00	42.759.862	90,00	10.741.400	100,00		100,00		100,00%	0,00%	100,00	156.052.394	100,00%	100,00%	Dinas Penanaman Modal dan Pelayanan Terpadu Satu Pintu
###	2.18.01.2.01.000	SUB KEGIATAN : Penyusunan Dokumen Perencanaan Perangkat Daerah	Jumlah Dokumen Perencanaan Perangkat Daerah	Dokumen	4,00	6.475.300	8,00	16.056.522	8,00	5.326.300	2,00		2,00		25,00%	0,00%	6,00	85.176.951	100,00%	100,00%	Dinas Penanaman Modal dan Pelayanan Terpadu Satu Pintu
###	2.18.01.2.01.000	SUB KEGIATAN : Koordinasi dan Penyusunan Laporan Capaian Kinerja dan Ikhtisar Realisasi Kinerja SKPD	Jumlah Laporan Capaian Kinerja dan Ikhtisar Realisasi Kinerja SKPD dan Laporan Hasil Koordinasi Penyusunan Laporan Capaian Kinerja dan Ikhtisar Realisasi Kinerja SKPD	Laporan	4,00	6.894.740	8,00	16.552.940	4,00	5.415.100	3,00		3,00		75,00%	0,00%	166,26	1.777.633.692	100,00%	100,00%	Dinas Penanaman Modal dan Pelayanan Terpadu Satu Pintu
###	2.18.01.2.02	KEGIATAN : Administrasi Keuangan Perangkat Daerah	Persentase laporan keuangan yang tersusun tepat waktu	%	90,00	3.393.317.775	100,00	7.284.990.402	90,00	4.012.878.395	25,00	766.176.458	25,00	1.100.157.547	27,78%	27,42%	25,00	2.865.036.239	27,78%	84,43%	Dinas Penanaman Modal dan Pelayanan Terpadu Satu Pintu
###	2.18.01.2.02.000	SUB KEGIATAN : Penyediaan Gaji dan Tunjangan ASN	Jumlah Orang yang Menerima Gaji dan Tunjangan ASN	Orang/bular	40,00	3.318.325.355	45,00	7.193.445.322	25,00	3.991.449.495	25,00	763.216.458	25,00	1.095.717.547	100,00%	27,45%	25,00	2.607.904.319	62,50%	78,59%	Dinas Penanaman Modal dan Pelayanan Terpadu Satu Pintu
###	2.18.01.2.02.000	SUB KEGIATAN : Koordinasi dan Penyusunan Laporan Keuangan Bulanan/ Triwulanan/ Semesteran SKPD	Jumlah Laporan Keuangan Bulanan/ Triwulanan/ Semesteran SKPD dan Laporan Koordinasi Penyusunan Laporan Keuangan Bulanan/Triwulanan/Semesteran SKPD	Laporan	8,00	74.992.420	16,00	91.545.080	6,00	21.428.900	1,00	2.960.000	1,00	4.440.000	16,67%	20,72%	301,00	43.401.954	100,00%	57,88%	Dinas Penanaman Modal dan Pelayanan Terpadu Satu Pintu
###	2.18.01.2.03	KEGIATAN : Administrasi Barang Milik Daerah pada Perangkat Daerah	Persentase laporan barang milik daerah tepat waktu	%	90,00	271.029.000	100,00	25.819.000	90,00	12.282.800	25,00	1.360.000	0,00	1.360.000	0,00%	11,07%	0,00	128.697.892	0,00%	47,48%	Dinas Penanaman Modal dan Pelayanan Terpadu Satu Pintu
###	2.18.01.2.03.000	SUB KEGIATAN : Rekonsiliasi dan Penyusunan Laporan Barang Milik Daerah pada SKPD	Jumlah laporan rekonsiliasi dan penyusunan laporan Barang Milik Daerah pada SKPD	Laporan	12,00	271.029.000	53,00	25.819.000	4,00	12.282.800	1,00	1.360.000	1,00	1.360.000	25,00%	11,07%	70,94	31.936.235	100,00%	11,78%	Dinas Penanaman Modal dan Pelayanan Terpadu Satu Pintu
###	2.18.01.2.05	KEGIATAN : Administrasi Kepegawaian Perangkat Daerah	Persentase SDM aparatur yang meningkat kompetensinya	%	90,00	21.249.300	100,00	30.192.740	90,00	3.203.200	25,00		25,00		27,78%	0,00%	25,00	327.778.047	27,78%	100,00%	Dinas Penanaman Modal dan Pelayanan Terpadu Satu Pintu

No	Kode Rekening	Urusan / Bidang Urusan Pemerintahan Daerah Dan Program / Kegiatan / Sub Kegiatan	Indikator Kinerja Program (Outcome) / Kegiatan (Output Kegiatan) / Sub Kegiatan (Output	Satuan	Target Renstra Perangkat Daerah pada Tahun 2025		Realisasi Capaian Kinerja Renstra Perangkat Daerah		Target Kinerja dan Anggaran RKPD		Realisasi Kinerja pada Triwulan Tahun 2025		Realisasi Capaian Kinerja dan Anggaran Renja yang		Tingkat Capaian Kinerja dan Realisasi Anggaran Renja Tahun		Realisasi Kinerja dan Anggaran Renstra s/d Tahun 2025		Tingkat Capaian Kinerja dan Realisasi Anggaran Renstra s/d		PD Penanggung Jawab
					K	Rp	K	Rp	K	Rp	K	Rp	K	Rp	K	Rp	K	Rp	K	Rp	
1	2	3	4		5		6		7				12		13		14 = 6 + 12		15 = 14 / 5 x 100 %		
###	2.18.01.2.05.00(	SUB KEGIATAN : Pendataan dan Pengolahan Administrasi Kepegawaian	Jumlah Dokumen Pendataan dan Pengolahan Administrasi Kepegawaian	dokumen	15,00	21.249.300	10,00	6.648.740	4,00	3.203.200	1,00		1,00		25,00%	0,00%	63,81	336.103.047	100,00%	100,00%	Dinas Penanaman Modal dan Pelayanan Terpadu Satu Pintu
###	2.18.01.2.06	KEGIATAN : Administrasi Umum Perangkat Daerah	Persentase terpenuhinya layanan administrasi perkantoran	%	90,00	153.058.550	100,00	352.762.879	90,00	163.563.400	50,00	24.917.727	50,00	24.917.727	55,56%	15,23%	50,00	287.835.762	55,56%	100,00%	Dinas Penanaman Modal dan Pelayanan Terpadu Satu Pintu
###	2.18.01.2.06.00(	SUB KEGIATAN : Penyediaan Komponen Instalasi Listrik/Penerangan Bangunan Kantor	Jumlah Paket Komponen Instalasi Listrik/Penerangan Bangunan Kantor yang Disediakan	paket	24,00	12.340.650	8,00	7.551.200	8,00	3.672.300			0,00		0,00%	0,00%	0,00	90.018.112	0,00%	100,00%	Dinas Penanaman Modal dan Pelayanan Terpadu Satu Pintu
###	2.18.01.2.06.00(	SUB KEGIATAN : Penyediaan Barang Cetakan dan Penggandaan	Jumlah Paket Barang Cetakan dan Penggandaan yang Disediakan	paket	21,00	72.954.050	7,00	46.644.400	7,00	10.391.700			0,00		0,00%	0,00%	0,00	244.851.202	0,00%	100,00%	Dinas Penanaman Modal dan Pelayanan Terpadu Satu Pintu
###	2.18.01.2.06.00(	SUB KEGIATAN : Penyediaan Bahan/Material	Jumlah Paket Bahan/Material yang Disediakan	Paket	4,00	20.000.000	0,00		2,00	10.000.000	1,00	4.914.000	1,00	4.914.000	50,00%	49,14%	90,20	249.765.202	100,00%	100,00%	Dinas Penanaman Modal dan Pelayanan Terpadu Satu Pintu
###	2.18.01.2.06.00(	SUB KEGIATAN : Fasilitasi Kunjungan Tamu	Jumlah Laporan Fasilitasi Kunjungan Tamu	Laporan	12,00	42.790.000	22,00	6.500.000	12,00	3.360.000	3,00		3,00		25,00%	0,00%	1.723,00	244.851.202	100,00%	100,00%	Dinas Penanaman Modal dan Pelayanan Terpadu Satu Pintu
###	2.18.01.2.06.00(	SUB KEGIATAN : Penyelenggaraan Rapat Koordinasi dan Konsultasi SKPD	Jumlah Laporan Penyelenggaraan Rapat Koordinasi dan Konsultasi SKPD	laporan	375,00	4.973.850	280,00	285.567.279	12,00	136.139.400	3,00	20.003.727	3,00	20.003.727	25,00%	14,69%	110,44	333.727.047	29,45%	100,00%	Dinas Penanaman Modal dan Pelayanan Terpadu Satu Pintu
###	2.18.01.2.08	KEGIATAN : Penyediaan Jasa Penunjang Urusan Pemerintahan Daerah	Persentase terpenuhinya jasa penunjang layanan perkantoran	%	90,00	255.693.000	36,46	406.264.627	90,00	230.039.920	75,00	38.422.684	75,00	52.960.938	83,33%	23,02%	18,44	353.676.938	20,49%	100,00%	Dinas Penanaman Modal dan Pelayanan Terpadu Satu Pintu
###	2.18.01.2.08.00(	SUB KEGIATAN : Penyediaan Jasa Surat Menyurat	Jumlah Laporan Penyediaan Jasa Surat Menyurat	laporan	12,00	12.375.000	6,00	6.300.000	2,00	2.200.000			0,00		0,00%	0,00%	34,00	294.331.820	100,00%	100,00%	Dinas Penanaman Modal dan Pelayanan Terpadu Satu Pintu
###	2.18.01.2.08.00(	SUB KEGIATAN : Penyediaan Jasa Komunikasi, Sumber Daya Air dan Listrik	Jumlah Laporan Penyediaan Jasa Komunikasi, Sumber Daya Air dan Listrik yang Disediakan	laporan	24,00	5.718.000	24,00	189.550.877	12,00	109.864.520	3,00	20.982.684	4,00	26.988.438	33,33%	24,57%	12,96	238.494.538	54,00%	100,00%	Dinas Penanaman Modal dan Pelayanan Terpadu Satu Pintu
###	2.18.01.2.08.00(	SUB KEGIATAN : Penyediaan Jasa Pelayanan Umum Kantor	Jumlah Laporan Penyediaan Jasa Pelayanan Umum Kantor yang Disediakan	laporan	9,00	237.600.000	24,00	210.413.750	12,00	117.975.400	2,00	17.440.000	3,00	25.972.500	25,00%	22,02%	532,00	2.274.816.170	100,00%	100,00%	Dinas Penanaman Modal dan Pelayanan Terpadu Satu Pintu
###	2.18.01.2.09	KEGIATAN : Pemeliharaan Barang Milik Daerah Penunjang Urusan Pemerintahan Daerah	Persentase barang milik daerah yang terpelihara	%	90,00	332.966.810	44,63	528.263.190	90,00	291.729.800	50,00	35.308.841	50,00	45.593.436	55,56%	15,63%	27,00	2.083.518.146	30,00%	100,00%	Dinas Penanaman Modal dan Pelayanan Terpadu Satu Pintu
###	2.18.01.2.09.00(	SUB KEGIATAN : Penyediaan Jasa Pemeliharaan, Biaya Pemeliharaan, dan Pajak Kendaraan Perorangan Dinas atau Kendaraan Dinas jabatan	Jumlah Kendaraan Perorangan Dinas atau Kendaraan Dinas jabatan yang Dipelihara dan dibayarkan Pajaknya	Unit	8,00	103.270.000	8,00	181.191.056	8,00	106.300.000	8,00	26.413.236	8,00	30.770.585	100,00%	28,95%	8,00	199.089.345	100,00%	100,00%	Dinas Penanaman Modal dan Pelayanan Terpadu Satu Pintu
###	2.18.01.2.09.00(	SUB KEGIATAN : Penyediaan Jasa Pemeliharaan, Biaya Pemeliharaan, Pajak dan Perizinan Kendaraan Dinas Operasional atau Lapangan	Jumlah Kendaraan Dinas Operasional atau Lapangan yang Dipelihara dan Dibayarkan Pajak dan Perizinannya	unit	5,00	81.400.000	5,00	154.930.434	5,00	91.390.000	5,00	8.895.605	5,00	14.822.851	100,00%	16,22%	5,00	57.423.051	100,00%	70,54%	Dinas Penanaman Modal dan Pelayanan Terpadu Satu Pintu
###	2.18.01.2.09.00(	SUB KEGIATAN : Pemeliharaan Peralatan dan Mesin Lainnya	Jumlah Peralatan dan Mesin Lainnya yang Dipelihara	unit	171,00	117.299.910	104,00	70.405.000	54,00	24.070.000			0,00		0,00%	0,00%	90,00	386.053.069	52,63%	100,00%	Dinas Penanaman Modal dan Pelayanan Terpadu Satu Pintu
###	2.18.01.2.09.00(	SUB KEGIATAN : Pemeliharaan/Rehabilitasi Gedung Kantor dan Bangunan Lainnya	Jumlah Gedung Kantor dan Bangunan Lainnya yang Dipelihara/Direhabilitasi	Unit	3,00	30.996.900	7,00	121.736.700	1,00	69.969.800			0,00		0,00%	0,00%	94,00	593.934.614	100,00%	100,00%	Dinas Penanaman Modal dan Pelayanan Terpadu Satu Pintu
###	2.18.03	PROGRAM PROMOSI PENANAMAN MODAL	Persentase peningkatan investor yang menyatakan berminat dalam promosi	%	10,00	629.959.250	285,08	317.816.137	30,00	13.490.900	-46,43		-46,43		0,00%	0,00%	47,62	317.270.200	100,00%	50,36%	Dinas Penanaman Modal dan Pelayanan Terpadu Satu Pintu
###	2.18.03.2.01	KEGIATAN : Penyelenggaraan Promosi Penanaman Modal yang Menjadi Kewenangan Daerah Kabupaten/Kota	Presentase investor yang menyatakan berminat dalam promosi	%	10,00	629.959.250	433,10	317.816.137	30,00	13.490.900	50,00		117,00		100,00%	0,00%	407,00	120.570.500	100,00%	19,14%	Dinas Penanaman Modal dan Pelayanan Terpadu Satu Pintu
###	2.18.03.2.01.00(	SUB KEGIATAN : Pelaksanaan Kegiatan Promosi Penanaman Modal Daerah Kabupaten/Kota	Jumlah Dokumen Hasil Kegiatan Promosi Penanaman Modal Kabupaten/Kota	Dokumen	6,00	629.959.250	7,00	317.816.137	2,00	13.490.900			0,00		0,00%	0,00%	31,00	407.077.930	100,00%	64,62%	Dinas Penanaman Modal dan Pelayanan Terpadu Satu Pintu
###	2.18.04	PROGRAM PELAYANAN PENANAMAN MODAL	Persentase masyarakat yang puas atas pelayanan perizinan	%	80,00	2.301.486.628	92,53	2.825.489.521	80,00	837.132.056	0,00	123.864.426	0,00	177.791.148	0,00%	21,24%	0,00	197.030.448	0,00%	8,56%	Dinas Penanaman Modal dan Pelayanan Terpadu Satu Pintu
###	2.18.04.2.01	KEGIATAN : Pelayanan Perizinan dan Non Perizinan Secara Terpadu Satu Pintu dibidang Penanaman Modal yang Menjadi Kewenangan Daerah Kabupaten/ Kota	Jumlah layanan perijinan dan non perijinan secara terpadu satu pintu	Ijin	######	2.301.486.628	######	2.825.489.521	######	837.132.056	319,00	123.864.426	428,00	177.791.148	28,53%	21,24%	432,00	187.372.248	28,80%	8,14%	Dinas Penanaman Modal dan Pelayanan Terpadu Satu Pintu
###	2.18.04.2.01.00(	SUB KEGIATAN : Penyediaan Pelayanan Terpadu Perizinan dan Nonperizinan Berbasis Sistem Pelayanan Perizinan Berusaha Terintegrasi Secara Elektronik	Jumlah Pelaku Usaha yang Mendapatkan Pelayanan Terpadu Perizinan dan Non Perizinan Berbasis Sistem Pelayanan Perizinan Berusaha Terintegrasi Secara Elektronik	Pelaku Usah	300,00	2.205.122.428	746,00	2.488.408.034	500,00	752.841.756	106,00	115.629.426	41,00	169.556.148	8,20%	22,52%	41,00	179.214.348	13,67%	8,13%	Dinas Penanaman Modal dan Pelayanan Terpadu Satu Pintu

No	Kode Rekening	Urusan / Bidang Urusan Pemerintahan Daerah Dan Program / Kegiatan / Sub Kegiatan	Indikator Kinerja Program (Outcome) / Kegiatan (Output Kegiatan) / Sub Kegiatan (Output	Satuan	Target Renstra Perangkat Daerah pada Tahun 2025		Realisasi Capaian Kinerja Renstra Perangkat Daerah		Target Kinerja dan Anggaran RKPD		Realisasi Kinerja pada Triwulan Tahun 2025		Realisasi Capaian Kinerja dan Anggaran Renja yang		Tingkat Capaian Kinerja dan Realisasi Anggaran Renja Tahun		Realisasi Kinerja dan Anggaran Renstra s/d Tahun 2025		Tingkat Capaian Kinerja dan Realisasi Anggaran Renstra s/d		PD Penanggung Jawab
					K	Rp	K	Rp	K	Rp	K	Rp	K	Rp	K	Rp	K	Rp	K	Rp	
1	2	3	4		5		6		7				12		13		14 = 6 + 12		15 = 14 / 5 x 100 %		
###	2.18.04.2.01.000	SUB KEGIATAN : Penyediaan dan Pengelolaan Layanan Konsultasi Perizinan Berusaha Berbasis Risiko	Jumlah Pelaku Usaha yang Memperoleh Layanan Konsultasi Perizinan Berusaha melalui Sistem Perizinan Berusaha Berbasis Risiko Terintegrasi secara Elektronik	Pelaku Usaha	50,00	96.364.200	69,00	120.167.606	50,00	84.290.300	0,00	8.235.000	11,00	8.235.000	22,00%	9,77%	11,00	8.235.000	22,00%	8,55%	Dinas Penanaman Modal dan Pelayanan Terpadu Satu Pintu
###	2.18.05	PROGRAM : PENGENDALIAN PELAKSANAAN PENANAMAN MODAL	Persentase Pelaku Usaha yang Tertib Pelaksanaan Penanaman Modal	%	70,00	155.943.100	75,00	842.139.347	70,00	97.415.400	83,00	17.330.000	83,00	17.330.000	100,00%	17,79%	83,00	4.400.242.086	100,00%	100,00%	Dinas Penanaman Modal dan Pelayanan Terpadu Satu Pintu
###	2.18.05.2.01	KEGIATAN : Pengendalian Pelaksanaan Penanaman Modal yang Menjadi Kewenangan Daerah Kabupaten/Kota	Jumlah pelaku usaha yang dipantau dan diawasi	pelaku usaha	150,00	155.943.100	14,00	842.139.347	100,00	97.415.400	109,00	17.330.000	109,00	17.330.000	100,00%	17,79%	109,00	4.358.372.486	72,67%	100,00%	Dinas Penanaman Modal dan Pelayanan Terpadu Satu Pintu
###	2.18.05.2.01.006	SUB KEGIATAN : Pengawasan Penanaman Modal	Jumlah Kegiatan Usaha dari Pelaku Usaha yang Telah Dianalisa dan Diverifikasi Data, Profil dan Informasi Kegiatan Usaha dari Pelaku Dilakukan Inspeksi Lapangan , serta Dilakukan Evaluasi Penilaian Kepatuhan Pelaksanaan Perizinan Berusaha	egiatan Usah	110,00	155.943.100	110,00	158.308.200	10,00	97.415.400	2,00	17.330.000	3,00	17.330.000	30,00%	17,79%	11,00	59.199.600	10,00%	37,96%	Dinas Penanaman Modal dan Pelayanan Terpadu Satu Pintu
###	2.18.06	PROGRAM : PENGELOLAAN DATA DAN SISTEM INFORMASI PENANAMAN MODAL	Persentase peningkatan data dan informasi perizinan dan non perizinan yang dipublikasikan	%	15,00	429.123.180	47,00	246.834.302	15,00	62.891.100	200,00		40,00		100,00%	0,00%	40,00	15.937.200	100,00%	3,71%	Dinas Penanaman Modal dan Pelayanan Terpadu Satu Pintu
###	2.18.06.2.01	KEGIATAN : Pengelolaan Data dan Informasi Perizinan dan Non Perizinan yang Terintegrasi pada Tingkat Daerah Kabupaten/Kota	Jumlah Data dan Informasi Perizinan dan Non Perizinan yang Terintegrasi	data	45,00	429.123.180	12,00	246.834.302	15,00	62.891.100			0,00		0,00%	0,00%	0,00	15.937.200	0,00%	3,71%	Dinas Penanaman Modal dan Pelayanan Terpadu Satu Pintu
###	2.18.06.2.01.000	SUB KEGIATAN : Pengolahan, Penyajian dan Pemanfaatan Data dan Infromasi Perizinan Berbasis Sistem Pelayanan Perizinan Berusaha Terintegerasi secara Elektronik	Jumlah Data dan Informasi Perizinan Berbasis Sistem Pelayanan Perizinan Berusaha Terintegrasi secara Elektronik yang Diolah, Dikaji dan Dimanfaatkan	Dokumen	9,00	429.123.180	######	149.722.502	3,00	62.891.100	21,00		21,00		100,00%	0,00%	21,00	3.194.900	100,00%	0,74%	Dinas Penanaman Modal dan Pelayanan Terpadu Satu Pintu
###		Meningkatnya daya tarik wisata Kota Pasuruan	Rata-rata lama tinggal	hari	1,00		0,50	1	1,00	18.149.003.304	1,00		1,00		100,00%	0,00%	3,84		100,00%	0,00%	Dinas Pariwisata, Pemuda, dan Olahraga
###		Meningkatnya prestasi dan peran serta kepemudaan dan keolahragaan dalam pembangunan	Jumlah prestasi olahraga yang diperoleh di tingkat propinsi dan nasional	medali	80,00		194,00		18,00	6.178.785.864			0,00		0,00%	0,00%	90,44		100,00%	0,00%	Dinas Pariwisata, Pemuda, dan Olahraga
###		Meningkatnya prestasi dan peran serta kepemudaan dan keolahragaan dalam pembangunan	Persentase organisasi kepemudaan yang aktif	persen	87,00		83,33		86,00	704.828.300			0,00		0,00%	0,00%	0,00	4.453.865.988	0,00%	0,00%	Dinas Pariwisata, Pemuda, dan Olahraga
###		Sasaran 1 Meningkatnya sistem tata kelola yang baik dalam menjamin pelayanan prima	Nilai SAKIP Perangkat Daerah	Nilai	75,00		73,51		75,00	34.958.500			0,00		0,00%	0,00%	0,00		0,00%	0,00%	Dinas Pariwisata, Pemuda, dan Olahraga
###		Sasaran 1 Meningkatnya sistem tata kelola yang baik dalam menjamin pelayanan prima	Persentase ketercapaian program dukungan sasaran perangkat daerah	persen	90,00		22,50	855.481.183	90,00	1.117.528.525					0,00%	0,00%	28,00	3.742.722.637	31,11%	0,00%	Dinas Pariwisata, Pemuda, dan Olahraga
###		Sasaran 1 Meningkatnya sistem tata kelola yang baik dalam menjamin pelayanan prima	Persentase temuan anggaran yang ditindaklanjuti	persen	100,00		100,00		100,00	4.214.355.061			0,00		0,00%	0,00%	0,00		0,00%	0,00%	Dinas Pariwisata, Pemuda, dan Olahraga
###	2.19.01	PROGRAM PENUNJANG URUSAN PEMERINTAHAN DAERAH KABUPATEN/KOTA	Persentase kebutuhan penunjang pemerintahan yang terfasilitasi	Persen	100,00	23.534.529.185	23,79	4.136.009.860	100,00	5.366.842.086	100,00	1.289.037.992	100,00	1.650.534.496	100,00%	30,75%	21,00	1.653.729.396	21,00%	7,03%	Dinas Pariwisata, Pemuda, dan Olahraga
###	2.19.01.2.01	Perencanaan, Penganggaran, dan Evaluasi Kinerja Perangkat Daerah	'Persentase dokumen perencanaan dan laporan evaluasi kinerga yang tersusun tepat waktu	Persen	100,00	145.365.980	48,47	54.553.020	100,00	34.958.500	100,00	12.696.550	100,00	12.696.550	100,00%	36,32%	40,00	214.088.996	40,00%	100,00%	Dinas Pariwisata, Pemuda, dan Olahraga
###	2.19.01.2.01.000	Penyusunan Dokumen Perencanaan Perangkat Daerah	Jumlah dokumen perencanaan perangkat daerah	Dokumen	35,00	90.000.000	15,00	29.543.900	7,00	30.681.600	2,00	12.696.550	2,00	12.696.550	28,57%	41,38%	10,00	16.378.950	28,57%	18,20%	Dinas Pariwisata, Pemuda, dan Olahraga
###	2.19.01.2.01.000	Koordinasi dan Penyusunan Laporan Capaian Kinerja dan Ikhtisar Realisasi Kinerja SKPD	Jumlah laporan capaian kinerja yang tersusun	Laporan	95,00	5.365.980	30,00	14.256.220	5,00	3.364.200	4,00		5,00		100,00%	0,00%	12,00	19.362.450	12,63%	100,00%	Dinas Pariwisata, Pemuda, dan Olahraga
###	2.19.01.2.01.000	Evaluasi Kinerja Perangkat Daerah	Jumlah laporan evaluasi kinerja perangkat daerah	Laporan	5,00	50.000.000	3,00	10.752.900	1,00	912.700			0,00		0,00%	0,00%	12,00	3.380.000	100,00%	6,76%	Dinas Pariwisata, Pemuda, dan Olahraga
###	2.19.01.2.02	Administrasi Keuangan Perangkat Daerah	Persentase laporan keuangan yang tersusun tepat waktu	Persen	100,00	22.271.634.680	50,00	6.051.237.930	100,00	4.214.355.061	100,00	1.160.381.443	100,00	1.471.674.547	100,00%	34,92%	21,60	1.474.374.547	21,60%	6,62%	Dinas Pariwisata, Pemuda, dan Olahraga
###	2.19.01.2.02.000	Penyediaan Gaji dan Tunjangan ASN	Jumlah orang yang menerima gaji dan tunjangan ASN	Orang/Bular	70,00	21.871.634.680	13,56	5.931.752.970	29,00	4.170.565.861	30,00	1.149.739.582	30,00	1.461.032.686	100,00%	35,03%	37,00	1.633.300.282	52,86%	7,47%	Dinas Pariwisata, Pemuda, dan Olahraga

No	Kode Rekening	Urusan / Bidang Urusan Pemerintahan Daerah Dan Program / Kegiatan / Sub Kegiatan	Indikator Kinerja Program (Outcome) / Kegiatan (Output Kegiatan) / Sub Kegiatan (Output	Satuan	Target Renstra Perangkat Daerah pada Tahun 2025		Realisasi Capaian Kinerja Renstra Perangkat Daerah		Target Kinerja dan Anggaran RKPD		Realisasi Kinerja pada Triwulan Tahun 2025		Realisasi Capaian Kinerja dan Anggaran Renja yang		Tingkat Capaian Kinerja dan Realisasi Anggaran Renja Tahun		Realisasi Kinerja dan Anggaran Renstra s/d Tahun 2025		Tingkat Capaian Kinerja dan Realisasi Anggaran Renstra s/d		PD Penanggung Jawab
					K	Rp	K	Rp	K	Rp	K	Rp	K	Rp	K	Rp	K	Rp	K	Rp	
1	2	3	4		5		6		7				12		13		14 = 6 + 12		15 = 14 / 5 x 100 %		
###	2.19.01.2.02.000	Koordinasi dan Penyusunan Laporan Keuangan Bulanan/ Triwulanan/ Semesteran SKPD	Jumlah laporan keuangan bulanan/triwulanan/ semesteran SKPD dan laporan koordinasi penyusunan laporan keuangan bulanan. triwulanan/ semesteran SKPD	Laporan	180,00	400.000.000	166,00	97.777.000	17,00	43.789.200	41,00	10.641.861	41,00	10.641.861	100,00%	24,30%	142,00	21.303.192.650	78,89%	100,00%	Dinas Pariwisata, Pemuda, dan Olahraga
###	2.19.01.2.03	Administrasi Barang Milik Daerah pada Perangkat Daerah	Persentase laporan barang milik daerah yang tersusun tepat waktu	persen	100,00	54.942.600	0,00		100,00	54.942.600	1,00	4.016.000	100,00	4.016.000	100,00%	7,31%	100,00	1.041.394.487	100,00%	100,00%	Dinas Pariwisata, Pemuda, dan Olahraga
###	2.19.01.2.03.000	Rekonsiliasi dan Penyusunan Laporan Barang Milik Daerah pada SKPD	Jumlah Laporan Rekonsiliasi dan Penyusunan Laporan Barang Milik daerah pada SKPD	Laporan	4,00	54.942.600	10,00	83.664.700	4,00	54.942.600	1,00	4.016.000	1,00	4.016.000	25,00%	7,31%	93,50	18.587.909.092	100,00%	100,00%	Dinas Pariwisata, Pemuda, dan Olahraga
###	2.19.01.2.05	Administrasi Kepegawaian Perangkat Daerah	'Persentase SDM Aparatur yang meningkat kompetensinya	persen	90,00	6.669.900	0,00		90,00	6.669.900	90,00	1.298.922	90,00	1.298.922	100,00%	19,47%	18,60	749.537.022	20,67%	100,00%	Dinas Pariwisata, Pemuda, dan Olahraga
###	2.19.01.2.05.000	Pendataan dan Pengolahan Administrasi Kepegawaian	Jumlah dokumen pendataan dan pengolahan adminsitrasi kepegawaian	Dokumen	4,00	6.669.900	0,00		4,00	6.669.900	1,00	1.298.922	1,00	1.298.922	25,00%	19,47%	15,00	1.218.050.112	100,00%	100,00%	Dinas Pariwisata, Pemuda, dan Olahraga
###	2.19.01.2.06	Administrasi Umum Perangkat Daerah	'Persentase terpenuhinya layanan administrasi perkantoran	Persen	90,00	265.764.600	45,63	396.343.669	90,00	265.764.600	90,00	35.533.198	90,00	36.489.298	100,00%	13,73%	20,40	145.346.798	22,67%	54,69%	Dinas Pariwisata, Pemuda, dan Olahraga
###	2.19.01.2.06.000	Penyediaan Komponen Instalasi Listrik/Penerangan Bangunan Kantor	Jumlah paket komponen instalasi listrik/penerangan Bangunan Kantor yang disediakan	Paket	1,00	24.999.000	0,00		1,00	24.999.000	1,00	4.800.000	1,00	4.800.000	100,00%	19,20%	1,00	1.387.961.917	100,00%	100,00%	Dinas Pariwisata, Pemuda, dan Olahraga
###	2.19.01.2.06.000	Penyediaan Barang Cetakan dan Penggandaan	Jumlah paket barang cetakan dan penggandaan yang disediakan	Paket	4,00	48.451.200	0,00		4,00	48.451.200	1,00	126.540	2,00	681.540	50,00%	1,41%	40,00	3.435.946.275	100,00%	100,00%	Dinas Pariwisata, Pemuda, dan Olahraga
###	2.19.01.2.06.000	Penyediaan Bahan Bacaan dan Peraturan Perundang-Undangan	Jumlah dokumen bahan bacaan dan peraturan perundang-undangan yang disediakan	dokumen	1,00	4.814.400	0,00		1,00	4.814.400	1,00	802.200	1,00	1.203.300	100,00%	24,99%	1,00	164.685.582	100,00%	100,00%	Dinas Pariwisata, Pemuda, dan Olahraga
###	2.19.01.2.06.000	Penyediaan Bahan Material	Jumlah Paket Bahan/Material yang disediakan	Paket	1,00	10.000.000	0,00		1,00	10.000.000			0,00		0,00%	0,00%	60,00	36.795.000	100,00%	100,00%	Dinas Pariwisata, Pemuda, dan Olahraga
###	2.19.01.2.06.000	Fasilitasi Kunjungan Tamu	Jumlah Laporan Fasilitasi Kunjungan Tamu	Laporan	12,00	27.500.000	0,00		12,00	27.500.000	4,00	10.500.000	4,00	10.500.000	33,33%	38,18%	9,00	1.571.305.200	75,00%	100,00%	Dinas Pariwisata, Pemuda, dan Olahraga
###	2.19.01.2.06.000	Penyelenggaraan Rapat Koordinasi dan Konsultasi SKPD	Jumlah laporan penyelenggaraan rapat koordinasi dan konsultasi SKPD	Laporan	12,00	150.000.000	0,00		12,00	150.000.000	3,00	19.304.458	3,00	19.304.458	25,00%	12,87%	24,51	1.860.060.558	100,00%	100,00%	Dinas Pariwisata, Pemuda, dan Olahraga
###	2.19.01.2.07	Pengadaan Barang Milik Daerah Penunjang Urusan Pemerintah Daerah	Persentase terpenuhinya pengadaan barang milik daerah	persen	90,00	122.067.500	90,00	276.664.414	90,00	122.067.500		41.001.500	0,00	41.001.500	0,00%	33,59%	0,00	109.563.800	0,00%	89,76%	Dinas Pariwisata, Pemuda, dan Olahraga
###	2.19.01.2.07.000	Pengadaan Peralatan dan Mesin Lainnya	Jumlah unit peralatan dan mesin lainnya yang disediakan	Unit	12,00	122.067.500	0,00		12,00	122.067.500	2,00	41.001.500	2,00	41.001.500	16,67%	33,59%	6,00	109.563.800	50,00%	89,76%	Dinas Pariwisata, Pemuda, dan Olahraga
###	2.19.01.2.08	Penyediaan Jasa Penunjang Urusan Pemerintahan Daerah	Persentase terpenuhinya jasa penunjang layanan perkantoran	Persen	90,00	404.848.975	45,63	6.000.000	90,00	404.848.975	90,00	24.380.491	90,00	54.173.594	100,00%	13,38%	35,69	286.812.780	39,66%	70,84%	Dinas Pariwisata, Pemuda, dan Olahraga
###	2.19.01.2.08.000	Penyediaan Jasa Komunikasi, Sumber Daya Air dan Listrik	Jumlah laporan penyediaan jasa komunikasi, sumber daya air dan listrik yang disediakan	Laporan	12,00	128.213.275	0,00		12,00	128.213.275	3,00	21.455.491	3,00	21.455.491	25,00%	16,73%	216,64	1.664.871.277	100,00%	100,00%	Dinas Pariwisata, Pemuda, dan Olahraga
###	2.19.01.2.08.000	Penyediaan Jasa Pelayanan Umum Kantor	Jumlah laporan penyediaan jasa pelayanan umum kantor yang disediakan	Laporan	12,00	276.635.700	0,00		12,00	276.635.700	1,00	2.925.000	2,00	32.718.103	16,67%	11,83%	102,00	1.676.133.889	100,00%	100,00%	Dinas Pariwisata, Pemuda, dan Olahraga
###	2.19.01.2.09	Pemeliharaan Barang Milik Daerah Penunjang Urusan Pemerintahan Daerah	Persentase barang milik daerah yang dipelihara	persen	5,00	263.234.950	5,00	210.378.230	5,00	263.234.950		9.729.888	0,00	29.184.085	0,00%	11,09%	92,53	1.175.381.953	100,00%	100,00%	Dinas Pariwisata, Pemuda, dan Olahraga
###	2.19.01.2.09.000	Penyediaan Jasa Pemeliharaan, Biaya Pemeliharaan, dan Pajak Kendaraan Perorangan Dinas atau Kendaraan Dinas Jabatan	Jumlah kendaraan perorangan dinas atau kendaraan dinas jabatan yang dipelihara dan dibayarkan pajaknya	Unit	1,00	43.570.000	0,00		1,00	43.570.000	12,00	6.200.263	13,00	13.323.873	100,00%	30,58%	1.622,00	1.179.593.341	100,00%	100,00%	Dinas Pariwisata, Pemuda, dan Olahraga
###	2.19.01.2.09.000	Penyediaan Jasa Pemeliharaan, Biaya Pemeliharaan, Pajak dan Perizinan Kendaraan Dinas Operasional atau Lapangan	Jumlah Kendaraan Dinas Operasional atau Lapangan yang Dipelihara dan dibayarkan Pajak dan Perizinannya	Unit	10,00	106.211.650	0,00		10,00	106.211.650	10,00	3.529.625	20,00	15.860.212	100,00%	14,93%	20,00	15.860.212	100,00%	14,93%	Dinas Pariwisata, Pemuda, dan Olahraga
###	2.19.01.2.09.000	Pemelharaan Mebel	Jumlah mebel yang dipelihara	Unit	50,00	4.000.000	0,00		50,00	4.000.000			0,00		0,00%	0,00%	746,00	1.599.277.862	100,00%	100,00%	Dinas Pariwisata, Pemuda, dan Olahraga
###	2.19.01.2.09.000	Pemeliharaan Peralatan dan Mesin Lainnya	Jumlah peralatan dan mesin lainnya yang dipelihara	Unit	54,00	25.649.600	0,00		54,00	25.649.600			0,00		0,00%	0,00%	86,00	120.167.606	100,00%	100,00%	Dinas Pariwisata, Pemuda, dan Olahraga
###	2.19.01.2.09.000	Pemeliharaan /Rehabilitasi Gedung Kantor dan bangunan lainnya	Jumlah Gedung Kantor dan Bangunan Lainnya yang Dipelihara/Direhabilitasi	Unit	1,00	83.803.700	0,00		1,00	83.803.700			0,00		0,00%	0,00%	346,00	631.018.200	100,00%	100,00%	Dinas Pariwisata, Pemuda, dan Olahraga
###	2.19.02	PROGRAM PENGEMBANGAN KAPASITAS DAYA SAING KEPEMUDAAN	Jumlah Pemuda yang Berprestasi di Tingkat Provinsi/Nasional	Orang	150,00	704.828.300	0,00		28,00	704.828.300		2.475.000	0,00	3.900.000	0,00%	0,55%	76,00	575.719.400	50,67%	81,68%	Dinas Pariwisata, Pemuda, dan Olahraga
			Persentase Organisasi Kepemudaan yang dibina	Persen	33,33		0,00		30,43				30,43		100,00%		30,43		91,30%		Dinas Pariwisata, Pemuda, dan Olahraga

No	Kode Rekening	Urusan / Bidang Urusan Pemerintahan Daerah Dan Program / Kegiatan / Sub Kegiatan	Indikator Kinerja Program (Outcome) / Kegiatan (Output Kegiatan) / Sub Kegiatan (Output	Satuan	Target Renstra Perangkat Daerah pada Tahun 2025		Realisasi Capaian Kinerja Renstra Perangkat Daerah		Target Kinerja dan Anggaran RKPD		Realisasi Kinerja pada Triwulan Tahun 2025		Realisasi Capaian Kinerja dan Anggaran Renja yang		Tingkat Capaian Kinerja dan Realisasi Anggaran Renja Tahun		Realisasi Kinerja dan Anggaran Renstra s/d Tahun 2025		Tingkat Capaian Kinerja dan Realisasi Anggaran Renstra s/d		PD Penanggung Jawab
					K	Rp	K	Rp	K	Rp	K	Rp	K	Rp	K	Rp	K	Rp	K	Rp	
1	2	3	4		5		6		7				12		13		14 = 6 + 12		15 = 14 / 5 x 100 %		
###	2.19.02.2.01	Penyadaran, pemberdayaan, dan pengembangan pemuda dan kepemudaan terhadap pemuda pelopor kabupaten/kota, wirausaha muda pemula, dan pemuda kader kabupaten/kota	Jumlah pemuda yang mengikuti pembinaan paskibraka dan dikirim dalam event pemuda pelopor/jambore	orang	278,00	96.927.500	5,00	49.636.400	266,00	96.927.500			0,00		0,00%	0,00%	16,00	153.418.900	5,76%	100,00%	Dinas Pariwisata, Pemuda, dan Olahraga
###	2.19.02.2.01.001	Koordinasi, Sinkronisasi, Dan Penyelenggaraan Pengembangan Kewirausahaan Pemuda Bagi Wirausaha Pemula Tingkat Kabupaten/Kota	Jumlah Wirausaha Muda Tingkat Kabupaten/kota yang difasilitasi pengembangan kewirausahaan pemula	orang	1,00	37.010.800	0,00		1,00	37.010.800			0,00		0,00%	0,00%	0,00	348.631.500	0,00%	100,00%	Dinas Pariwisata, Pemuda, dan Olahraga
###	2.19.02.2.01.001	Koordinasi, Sinkronisasi Dan Penyelenggaraan Pengembangan Kepeloporan Pemuda Bagi Pemuda Pelopor Tingkat Kabupaten/Kota	Jumlah Pemuda Pelopor Tingkat Kabupaten/kota yang difasilitasi dalam pengembangan kepeloporan pemuda	orang	5,00	59.916.700	0,00		5,00	59.916.700			0,00		0,00%	0,00%	0,00	3.764.469.698	0,00%	100,00%	Dinas Pariwisata, Pemuda, dan Olahraga
###	2.19.02.2.02	Pemberdayaan dan Pengembangan Organisasi Kepemudaan Tingkat Daerah Kabupaten/Kota	Jumlah Event Pembinaan Dalam Kegiatan Sarasehan dan Latihan Dasar Kepemimpinan	Orang	240,00	607.900.800	133,00	639.872.600	240,00	607.900.800		2.475.000	54,00	3.900.000	22,50%	0,64%	181,00	175.006.740	75,42%	28,79%	Dinas Pariwisata, Pemuda, dan Olahraga
###	2.19.02.2.02.000	Koordinasi, Sinkronisasi Dan Penyelenggaraan Pengembangan Organisasi Kepemudaan Tingkat Kabupaten/Kota	Jumlah Organisasi Kepramukaan Tingkat Daerah yang meningkat kapasitasnya	organisasi	190,00	607.900.800	0,00		190,00	607.900.800	0,00	2.475.000	0,00	3.900.000	0,00%	0,64%	0,00	104.906.000	0,00%	17,26%	Dinas Pariwisata, Pemuda, dan Olahraga
###	2.19.03	PROGRAM PENGEMBANGAN KAPASITAS DAYA SAING KEOLAHRAGAAN	Persentase Cabang Olahraga yang Mengikutsertakan Atletnya dalam Kompetisi Tingkat Provinsi/Nasional	Persen	80,55	6.173.392.444	74,47	7.481.304.427	80,55	6.178.785.864		203.067.913	0,00	304.090.505	0,00%	4,92%	0,00	461.303.045	0,00%	7,47%	Dinas Pariwisata, Pemuda, dan Olahraga
###	2.19.03.2.01	Pembinaan dan Pengembangan Olahraga Pendidikan pada Jenjang Pendidikan yang Menjadi Kewenangan Daerah Kabupaten/Kota	Jumlah Atlit yang Berprestasi	Orang	622,00	5.010.100.564	37,00	3.794.678.000	90,00	5.010.100.564		202.347.913	0,00	303.370.505	0,00%	6,06%	0,00	4.449.380.365	0,00%	88,81%	Dinas Pariwisata, Pemuda, dan Olahraga
###	2.19.03.2.01.000	Koordinasi dan sinkronisasi penyediaan prasarana olahraga melalui perencanaan, pengadaan, pemanfaatan, pemeliharaan, dan pengawasan Prasarana Olahraga di tingkat kabupaten/kota	Jumlah sarana dan prasarana olahraga di tingkat kabupaten/kota yang tersedia	unit	9,00	1.570.320.564	0,00		9,00	1.570.320.564	9,00	202.347.913	9,00	303.370.505	100,00%	19,32%	9,00	3.307.608.198	100,00%	100,00%	Dinas Pariwisata, Pemuda, dan Olahraga
###	2.19.03.2.01.000	Koordinasi, Sinkronisasi Dan Pelaksanaan Pemberdayaan Perkumpulan Olahraga Dan Penyelenggaraan Kompetisi Oleh Satuan Pendidikan Dasar	Jumlah dokumen Koordinasi, Sinkronisasi Dan Pelaksanaan Pemberdayaan Perkumpulan Olahraga Dan Penyelenggaraan Kompetisi Oleh Satuan Pendidikan Dasar	dokumen	4,00	3.439.780.000	0,00		4,00	3.439.780.000			0,00		0,00%	0,00%	34,00	2.992.235.893	100,00%	86,99%	Dinas Pariwisata, Pemuda, dan Olahraga
###	2.19.03.2.02	Penyelenggaraan Kejuaraan Olahraga Tingkat Daerah Kabupaten/Kota	Jumlah Event Olahraga yang Diselenggarakan di Tingkat Kota	Event	2,00	334.651.100	1,00	234.059.819	2,00	334.651.100			0,00		0,00%	0,00%	0,00	21.168.300	0,00%	6,33%	Dinas Pariwisata, Pemuda, dan Olahraga
###	2.19.03.2.02.000	Penyelenggaraan Kejuaraan Olahraga Multi Event Dan Single Event Tingkat Kabupaten/Kota	Jumlah Kejuaraan Olahraga Multi Event Dan Single Event Tingkat Kabupaten/Kota	kegiatan	2,00	328.445.100	0,00		2,00	328.445.100			0,00		0,00%	0,00%	48,17	90.797.991	100,00%	27,64%	Dinas Pariwisata, Pemuda, dan Olahraga
###	2.19.03.2.02.000	Keikutsertaan Anggota Kontingen Kabupaten/Kota dalam Penyelenggaraan Pekan dan Kejuaraan Olahraga	Jumlah peserta pada penyelenggaraan kejuaraan tingkat kabupaten/kota	orang	100,00	6.206.000	0,00		100,00	6.206.000			0,00		0,00%	0,00%	102,00	4.013.753.060	100,00%	100,00%	Dinas Pariwisata, Pemuda, dan Olahraga
###	2.19.03.2.03	Pembinaan Dan Pengembangan Olahraga Prestasi Tingkat Daerah Provinsi	Jumlah event olahraga yang diikuti di tingkat daerah kabupaten/kota	event	2,00	159.250.000	0,00		2,00	159.250.000			0,00		0,00%	0,00%	59,25	3.937.258.400	100,00%	100,00%	Dinas Pariwisata, Pemuda, dan Olahraga
###	2.19.03.2.03.000	Pemberian Penghargaan Olahraga Bagi Yang Berprestasi Dan/Atau Berjasa Dalam Memajukan Olahraga2.19.03.2.03.0007	Jumlah penerima penghargaan olahraga	orang	48,00	159.250.000	0,00		48,00	159.250.000			0,00		0,00%	0,00%	113,00	24.705.600	100,00%	15,51%	Dinas Pariwisata, Pemuda, dan Olahraga
###	2.19.03.2.05	Pembinaan Dan Pengembangan Olahraga Rekreasi	Persentase pengembangan olahraga rekreasi yang dilaksanakan	persen	80,00	669.390.780	0,00		80,00	674.784.200		720.000	0,00	720.000	0,00%	0,11%	170,00	59.748.800	100,00%	8,93%	Dinas Pariwisata, Pemuda, dan Olahraga
###	2.19.03.2.05.000	Pemberdayaan Perkumpulan Olahraga Rekreasi	Jumlah Laporan Hasil Pembinaan dalam rangka Pemberdayaan Perkumpulan Olaharaga Rekreasi	Laporan	12,00	83.009.080	10,00	105.523.800	12,00	88.402.500	1,00	720.000	1,00	720.000	8,33%	0,81%	1,00	147.484.651	8,33%	100,00%	Dinas Pariwisata, Pemuda, dan Olahraga

No	Kode Rekening	Urusan / Bidang Urusan Pemerintahan Daerah Dan Program / Kegiatan / Sub Kegiatan	Indikator Kinerja Program (Outcome) / Kegiatan (Output Kegiatan) / Sub Kegiatan (Output	Satuan	Target Renstra Perangkat Daerah pada Tahun 2025		Realisasi Capaian Kinerja Renstra Perangkat Daerah		Target Kinerja dan Anggaran RKPD		Realisasi Kinerja pada Triwulan Tahun 2025		Realisasi Capaian Kinerja dan Anggaran Renja yang		Tingkat Capaian Kinerja dan Realisasi Anggaran Renja Tahun		Realisasi Kinerja dan Anggaran Renstra s/d Tahun 2025		Tingkat Capaian Kinerja dan Realisasi Anggaran Renstra s/d		PD Penanggung Jawab
					K	Rp	K	Rp	K	Rp	K	Rp	K	Rp	K	Rp	K	Rp	K	Rp	
1	2	3	4		5		6		7				12		13		14 = 6 + 12		15 = 14 / 5 x 100 %		
###	2.19.03.2.05.001	Pemasalan Olahraga Dan Penyelenggaraan Festival Olahraga Rekreasi Yang Berjenjang Dan Berkelanjutan Pada Tingkat Daerah, Nasional Dan Internasional	Jumlah lembaga yang terfasilitasi dalam pengembangan dan pemasalan festival dan olahraga rekreasi	lembaga	11,00	586.381.700	0,00		11,00	586.381.700			0,00		0,00%	0,00%	172,50	87.190.600	100,00%	14,87%	Dinas Pariwisata, Pemuda, dan Olahraga
###	3.26.02	Program Peningkatan Daya Tarik Destinasi Pariwisata	Jumlah Destinasi pariwisata yang terkelola	Destinasi	1,00	41.013.973.000	1,00	36.036.737.858	1,00	17.360.918.904	3,00	455.879.729	3,00	612.633.189	100,00%	3,53%	3,00	699.823.789	100,00%	1,71%	Dinas Pariwisata, Pemuda, dan Olahraga
###	3.26.02.2.02	Pengelolaan Kawasan Strategis Pariwisata Kabupaten/Kota	Persentase Pendukung Kawasan strategis pariwisata Kabupaten / Kota	lokasi Unit	1,00	7.045.664.800	11,11		1,00	14.847.744.500	11,11		11,11		100,00%	0,00%	11,11	371.393.574	100,00%	5,27%	Dinas Pariwisata, Pemuda, dan Olahraga
###	3.26.02.2.02.000	Pengadaan/ Pemeliharaan /Rehabilitasi Sarana dan Prasarana dalam Pengelolaan Kawasan Wisata Strategis PAriwisata Kab/ Kota	Jumlah Sarana dan Prasarana yang tersedia dan terpeliharadalam pengelolaan kawasan strategis Kab / Kota	Unit	1,00	7.045.664.800	1,00	1.012.178.487	1,00	14.847.744.500	3,00		3,00		100,00%	0,00%	21,00	4.000.000	100,00%	0,06%	Dinas Pariwisata, Pemuda, dan Olahraga
###	3.26.02.2.03	Pengelolaan Destinasi Pariwisata Kabupaten / Kota	Persentase Pendukung Pengelolaan Destinasi Pariwisata Kab/ Kota	Persen	1,00	33.968.308.200	17,76	15.896.711.969	5,00	2.513.174.404	225,00	455.879.729	300,00	612.633.189	100,00%	24,38%	403,50	711.531.513	100,00%	2,09%	Dinas Pariwisata, Pemuda, dan Olahraga
###	3.26.02.2.03.000	Pengadaan / Pemeliharaan / Rehabilitasi Sarana dan Prasarana dalam Pengelolaan Destinasi Pariwisata Kabupaten / Kota	Jumlah sarana dan prasarana pengelolaan destinasi pariwisata kab/ kota yang tersedia dan terpelihara	unit	5,00	29.792.973.000	14,00	13.766.805.549	5,00	1.987.219.404	15,00	216.235.129	20,00	372.988.589	100,00%	18,77%	36,00	653.483.839	100,00%	2,19%	Dinas Pariwisata, Pemuda, dan Olahraga
###	3.26.02.2.03.000	Pemberdayaan Masyarakat dalam Pengelolaan Destinasi PAriwisata Kab/ Kota	Jumlah Laporan Hasil Pemberdayaan Masyarakat Dalam Pengelolaan Destinasi Pariwisata Kab/ Kota	Laporan	10,00	4.084.984.000	18,00	2.129.906.420	2,00	435.603.800	2,00	239.644.600	2,00	239.644.600	100,00%	55,01%	96,56	940.978.600	100,00%	23,04%	Dinas Pariwisata, Pemuda, dan Olahraga
###	3.26.02.2.03.000	Penyusunan Rencana Induk Pembangunan Kepariwisataan Daerah Kabupaten/Kota	Jumlah Dokumen Rencana IndukPembangunan Kepariwisataan Daerah Kabupaten / Kota	Dokumen	1,00	90.351.200	0,00		1,00	90.351.200			0,00		0,00%	0,00%	0,00	701.334.000	0,00%	100,00%	Dinas Pariwisata, Pemuda, dan Olahraga
###	3.26.03	Program Pemasaran Pariwisata	Persentase Kenaikan Wisatawan	Persen	50,00	316.799.900	8,84	4.484.103.950	50,00	316.799.900	5,88	8.835.000	5,88	13.494.960	11,76%	4,26%	5,88	63.131.360	11,76%	19,93%	Dinas Pariwisata, Pemuda, dan Olahraga
###	3.26.03.2.01	Pemasaran Pariwisata Dalam dan Luar Negeri daya tarik, Destinasi dan Kawasan Strategis Pariwisat Kab/ Kota	Persentase Pendukung Pemasaran Pariwisata dalam dan Luar Negeri Daya Tarik, Destinasi , Kawasan Strategis Pariwisata Kab/ Kota	Persen	30,00	316.799.900	107,00	1.127.751.950	30,00	316.799.900	90,00	8.835.000	120,00	13.494.960	100,00%	4,26%	222,07	307.175.691	100,00%	96,96%	Dinas Pariwisata, Pemuda, dan Olahraga
###	3.26.03.2.01.000	Penyediaan Data dan Penyebaran Informasi PAriwisata Kabupaten / Kota Baik dalam dan luar Negeri	Jumlah Dokumen HAsil Pelaksanaan Penyediaan Data dan Penyebaran Informasi PAriwisata Kabupaten / Kota Baik dalam dan luar negeri	Dokumen	3,00	63.095.800	1,00	135.221.300	3,00	63.095.800	3,00	8.835.000	3,00	13.494.960	100,00%	21,39%	3,00	40.267.360	100,00%	63,82%	Dinas Pariwisata, Pemuda, dan Olahraga
###	3.26.03.2.01.000	Fasilitasi Kegiatan Pemasaran Pariwisata Baik Dalam dan Luar Negeri Pariwisata Kabupaten / Kota	Jumlah Kegiatan Pemasaran Pariwisata Baik dalam dan Luar negeri	Kegiatan	2,00	253.704.100	0,00		2,00	253.704.100			0,00		0,00%	0,00%	205,00	654.870.206	100,00%	100,00%	Dinas Pariwisata, Pemuda, dan Olahraga
###	3.26.04	Program Pengembangan Ekonomi Kreatif Melalui Pemanfaatan Dan Perlindungan Hak Kekayaan Intelektual	Persentase Pelaku Ekonomi Kreatif yang berkembang	Persen	12,50	50.410.200	0,00		1,00	50.410.200			1,00	500.000	100,00%	0,99%	1,00	665.843.825	8,00%	100,00%	Dinas Pariwisata, Pemuda, dan Olahraga
###	3.26.04.2.02	Pengembangan ekosistem ekonomi kreatif	Persentase pendukung ekosistem ekonomi kreatif	Persen	1,00	50.410.200	0,00		1,00	50.410.200			1,00	500.000	100,00%	0,99%	22.072,47	7.658.607.527	100,00%	100,00%	Dinas Pariwisata, Pemuda, dan Olahraga
###	3.26.04.2.02.000	Pengembangan Sistem Pemasaran	Jumlah Dokumen Hasil Pengembangan Sistem Pemasaran Ekonomi Kreatif	Dokumen	2,00	50.410.200	0,00		2,00	50.410.200			2,00	500.000	100,00%	0,99%	2,00	3.810.005.400	100,00%	100,00%	Dinas Pariwisata, Pemuda, dan Olahraga
###	3.26.05	Program Pengembangan Sumber Daya Pariwisata Dan Ekonomi Kreatif	Persentase Peningkatan SDM Pariwisata dan Ekonomi Kreatif yang Terlatih	Persen	1,00	539.129.000	0,00		1,00	420.874.300		10.000.000	0,00	10.000.000	0,00%	2,38%	335,00	3.904.664.900	100,00%	100,00%	Dinas Pariwisata, Pemuda, dan Olahraga
###	3.26.05.2.01	Pelaksanaan Peningkatan Kapasitas Sumber Daya Manusia Pariwisata dan Ekonomi Kreatif Tingkat Dasar	Jumlah Kapasitas Sumber Daya Manusia Pariwisata dan Ekonomi Kreatif tingkat dasar	Orang	300,00	539.129.000	22,00	171.681.650	28,00	420.874.300	0,00	10.000.000	0,00	10.000.000	0,00%	2,38%	10,00	306.048.619	3,33%	56,77%	Dinas Pariwisata, Pemuda, dan Olahraga
###	3.26.05.2.01.000	Fasilitasi Proses kreasi, Produksi, Distribusi Konsumsi dan Konservasi Ekonomi Kreatif	Jumlah Laporan Hasil Fasilitasi Proses kreasi, Produksi, Distribusi, Konsumsi dan Konservasi Ekonomi Kreatif	laporan	2,00	347.090.700	2,00	161.095.150	1,00	228.836.000	1,00	10.000.000	1,00	10.000.000	100,00%	4,37%	13,00	261.578.509	100,00%	75,36%	Dinas Pariwisata, Pemuda, dan Olahraga
###	3.26.05.2.01.000	Fasilitasi Pengembangan Kompetisi Sumber Daya Manusia Ekonomi Kreatif	Jumlah Kapasitas Sumber Daya Manusia Pariwisata dan Ekonomi Kreatif Tingkat Dasar yang tersedia	Orang	28,00	192.038.300	0,00		28,00	192.038.300			0,00		0,00%	0,00%	0,00	43.114.590	0,00%	22,45%	Dinas Pariwisata, Pemuda, dan Olahraga
###		Sasaran DISPUSIP : Meningkatnya Kualitas Pelayanan Perpustakaan	Indeks Kepuasan Masyarakat	Nilai	86,50		0,00		86,50		91,59		91,59		100,00%	0,00%	45,74		52,88%	0,00%	Dinas Perpustakaan dan Kearsipan

No	Kode Rekening	Urusan / Bidang Urusan Pemerintahan Daerah Dan Program / Kegiatan / Sub Kegiatan	Indikator Kinerja Program (Outcome) / Kegiatan (Output Kegiatan) / Sub Kegiatan (Output	Satuan	Target Renstra Perangkat Daerah pada Tahun 2025		Realisasi Capaian Kinerja Renstra Perangkat Daerah		Target Kinerja dan Anggaran RKPD		Realisasi Kinerja pada Triwulan Tahun 2025		Realisasi Capaian Kinerja dan Anggaran Renja yang		Tingkat Capaian Kinerja dan Realisasi Anggaran Renja Tahun		Realisasi Kinerja dan Anggaran Renstra s/d Tahun 2025		Tingkat Capaian Kinerja dan Realisasi Anggaran Renstra s/d		PD Penanggung Jawab
					K	Rp	K	Rp	K	Rp	K	Rp	K	Rp	K	Rp	K	Rp	K	Rp	
1	2	3	4		5		6		7				12		13		14 = 6 + 12		15 = 14 / 5 x 100 %		
###		Sasaran DISPUSIP : Meningkatnya Kualitas Pelayanan Perpustakaan	Presentase Peningkatan Pengunjung Perpustakaan	Presentase	16,00		0,00		16,00				0,00		0,00%	0,00%	0,00		0,00%	0,00%	Dinas Perpustakaan dan Kearsipan
###		Sasaran DISPUSIP : Meningkatnya Mutu Pengelolaan Arsip	Presentase PD yang menerapkan standar kearsipan	Presentase	30,00		0,00		30,00				0,00		0,00%	0,00%	0,00	2.126.466.665	0,00%	0,00%	Dinas Perpustakaan dan Kearsipan
###		Sasaran DISPUSIP : Meningkatnya Mutu Pengelolaan Arsip	Presentase arsip statis yag dikelola dan dipelihara	Presentase	22,50		0,00		22,50				0,00		0,00%	0,00%	0,00		0,00%	0,00%	Dinas Perpustakaan dan Kearsipan
###		Sekretariat : Meningkatnya sistem tata kelola yang baik dalam menjamin pelayanan prima	Nilai SAKIP SKPD	Nilai	80,00		0,00		80,00				0,00		0,00%	0,00%	0,00		0,00%	0,00%	Dinas Perpustakaan dan Kearsipan
###		Sekretariat : Meningkatnya sistem tata kelola yang baik dalam menjamin pelayanan prima	Presentase temuan yang ditindaklanjuti	Presentase	100,00		0,00		100,00				0,00		0,00%	0,00%	0,00	1	0,00%	0,00%	Dinas Perpustakaan dan Kearsipan
###	2.23.01	Program Penunjang Urusan Pemerintahan Daerah Kabupaten/Kota	Persentase kebutuhan penunjang pemerintahan yang terfasilitasi	Presentase	90,00	27.843.337.634	39,04	7.950.531.391	90,00	4.376.319.080	99,43	894.593.898	94,72	1.190.829.783	100,00%	27,21%	39,54	4.673.713.031	43,94%	16,79%	Dinas Perpustakaan dan Kearsipan
###	2.23.01.2.01	Kegiatan Perencanaan, Pengangaran dan Evaluasi Kinerja Perangkat Daerah	Persentase dokumen perencanaan dan laporan evaluasi kinerja yang tersusun tepat waktu	Prosentase	80,00	608.258.024	100,00	121.744.190	100,00	29.090.700	100,00	5.422.475	100,00	5.422.475	100,00%	18,64%	100,00	1.649.921.370	100,00%	100,00%	Dinas Perpustakaan dan Kearsipan
###	2.23.01.2.01.00(	Sub Keg. Penyusunan Dokumen Perencanaan Perangkat Daerah	Jumlah Dokumen Perencanaan Perangkat Daerah	Dokumen	32,00	114.981.926	14,00	20.996.550	7,00	7.212.600	2,00	2.782.475	2,00	2.782.475	28,57%	38,58%	22,00	172.044.860	68,75%	100,00%	Dinas Perpustakaan dan Kearsipan
###	2.23.01.2.01.00(	Sub Keg. Koordinasi dan Penyusunan Laporan Capaian Kinerja dan Ikhtisar Realisasi Kinerja SKPD	Jumlah Laporan Capaian Kinerja dan Ikhtisar Realisasi Kinerja SKPD dan Laporan Hasil Koordinasi Penyusunan Laporan Capaian Kinerja dan Ikhtisar Realisasi Kinerja SKPD	Laporan	32,00	443.276.098	12,00	90.747.640	5,00	18.926.700	2,00	2.640.000	2,00	2.640.000	40,00%	13,95%	6.010,00	2.055.909.713	100,00%	100,00%	Dinas Perpustakaan dan Kearsipan
###	2.23.01.2.01.00(	Sub Keg. Evaluasi Kinerja Perangkat Daerah	Jumlah Laporan Evaluasi Kinerja Perangkat Daerah	Laporan	4,00	50.000.000	2,00	10.000.000	1,00	2.951.400			0,00		0,00%	0,00%	11,00	14.872.587.249	100,00%	100,00%	Dinas Perpustakaan dan Kearsipan
###	2.23.01.2.02	Kegiatan Administrasi Keuangan Perangkat Daerah	Persentase laporan keuangan yang tersusun tepat waktu	Presentase	90,00	21.042.441.021	96,30	6.477.999.476	100,00	3.524.361.580	96,30	792.220.248	96,30	1.036.781.483	96,30%	29,42%	96,30	1.139.981.663	100,00%	5,42%	Dinas Perpustakaan dan Kearsipan
###	2.23.01.2.02.00(	Sub Keg. Penyediaan Gaji dan Tunjangan ASN	Jumlah Orang yang menerima Gaji dan Tunjangan ASN	Orang	23,00	21.037.708.621	26,00	6.477.999.476	27,00	3.523.178.480	25,00	791.212.328	25,00	1.035.773.563	92,59%	29,40%	25,00	1.155.822.013	100,00%	5,49%	Dinas Perpustakaan dan Kearsipan
###	2.23.01.2.02.00(	Koordinasi dan Penyusunan Laporan Keuangan Bulanan/ Triwulanan/ Semesteran SKPD	Jumlah Laporan Keuangan Bulanan/ Triwulanan/ Semesteran SKPD dan Laporan Koordinasi Penyusunan Laporan Keuangan Bulanan/Triwulanan/Semesteran SKPD	Laporan	68,00	4.732.400	0,00		17,00	1.183.100	13,00	1.007.920	13,00	1.007.920	76,47%	85,19%	196,11	33.371.670	100,00%	100,00%	Dinas Perpustakaan dan Kearsipan
###	2.23.01.2.03	Kegiatan Administrasi Barang Milik Daerah pada Perangkat Daerah	Persentase laporan barang milik daerah yang tersusun tepat waktu	Presentase	80,00	296.816.612	100,00	11.810.650	100,00	10.755.300	100,00	1.360.000	100,00	1.360.000	100,00%	12,64%	100,00	89.044.700	100,00%	30,00%	Dinas Perpustakaan dan Kearsipan
###	2.23.01.2.03.00(	Penyusunan Perencanaan Kebutuhan Barang Milik Daerah SKPD	Jumlah Rencana Kebutuhan Barang Milik Daerah SKPD	Dokumen	16,00	5.187.600	0,00		4,00	1.296.900			0,00		0,00%	0,00%	25,76	14.778.914.219	100,00%	100,00%	Dinas Perpustakaan dan Kearsipan
###	2.23.01.2.03.00(	Sub Keg. Rekonsiliasi dan Penyusunan Laporan Barang Milik Daerah pada SKPD	Jumlah Laporan Rekonsiliasi dan Penyusunan Laporan Barang Milik Daerah pada SKPD	Laporan	4,00	291.629.012	4,00	1.891.250	4,00	9.458.400	1,00	1.360.000	1,00	1.360.000	25,00%	14,38%	25,00	13.777.692.699	100,00%	100,00%	Dinas Perpustakaan dan Kearsipan
###	2.23.01.2.05	Kegiatan Administrasi Kepegawaian Perangkat Daerah	Presentase SDM Aparatur yang Meningkatkan Kompetensinya	Presentase	90,00	5.194.800	0,00		100,00	1.298.700	100,00		100,00		100,00%	0,00%	100,00	1.012.108.670	100,00%	100,00%	Dinas Perpustakaan dan Kearsipan
###	2.23.01.2.05.00(	Pendataan dan Pengolahan Administrasi Kepegawaian	Jumlah Dokumen Pendataan dan Pengolahan Administrasi Kepegawaian	Dokumen	12,00	5.194.800	0,00		4,00	1.298.700	2,00		2,00		50,00%	0,00%	110,84	4.304.162.844	100,00%	100,00%	Dinas Perpustakaan dan Kearsipan
###	2.23.01.2.06	Kegiatan Administrasi Umum Perangkat Daerah	Persentase terpenuhinya layanan administrasi perkantoran	Presentase	90,00	889.887.033	37,45	214.418.336	90,00	82.235.900	100,00	7.255.000	95,00	7.455.600	100,00%	9,07%	60,40	1.163.733.150	67,11%	100,00%	Dinas Perpustakaan dan Kearsipan
###	2.23.01.2.06.00(	Sub Keg. Penyediaan Komponen Instalasi Listrik/Penerangan Bangunan Kantor	Jumlah Paket Komponen Instalasi Listrik/Penerangan Bangunan Kantor yang Disediakan	Paket	4,00	78.739.833	4,00	36.877.700	2,00	25.775.200	1,00		1,00		50,00%	0,00%	8,00	70.443.400	100,00%	89,46%	Dinas Perpustakaan dan Kearsipan
###	2.23.01.2.06.00(	Sub Keg. Penyediaan Barang Cetakan dan Penggandaan	Jumlah Paket Barang Cetakan dan Penggandaan yang Disediakan	Paket	4,00	131.233.055	35,00	17.425.140	2,00	6.053.700	1,00	175.000	1,00	175.000	50,00%	2,89%	5,00	968.394.050	100,00%	100,00%	Dinas Perpustakaan dan Kearsipan
###	2.23.01.2.06.00(	Sub Keg. Penyediaan Bahan Bacaan dan Peraturan Perundang-undangan	Jumlah Dokumen Bahan Bacaan dan Peraturan Perundang-Undangan yang Disediakan	Dokumen	2,00	34.995.481	2,00	8.509.200	1,00	2.407.200	1,00		1,00	200.600	100,00%	8,33%	1,00	117.815.700	50,00%	100,00%	Dinas Perpustakaan dan Kearsipan
###	2.23.01.2.06.00(	Penyediaan Bahan/Material	Jumlah Paket/Bahan Material yang disediakan	Paket	4,00	40.000.000	0,00		1,00	10.000.000	1,00	5.000.000	1,00	5.000.000	100,00%	50,00%	104,00	2.743.705.124	100,00%	100,00%	Dinas Perpustakaan dan Kearsipan

No	Kode Rekening	Urusan / Bidang Urusan Pemerintahan Daerah Dan Program / Kegiatan / Sub Kegiatan	Indikator Kinerja Program (Outcome) / Kegiatan (Output Kegiatan) / Sub Kegiatan (Output	Satuan	Target Renstra Perangkat Daerah pada Tahun 2025		Realisasi Capaian Kinerja Renstra Perangkat Daerah		Target Kinerja dan Anggaran RKPD		Realisasi Kinerja pada Triwulan Tahun 2025		Realisasi Capaian Kinerja dan Anggaran Renja yang		Tingkat Capaian Kinerja dan Realisasi Anggaran Renja Tahun		Realisasi Kinerja dan Anggaran Renstra s/d Tahun 2025		Tingkat Capaian Kinerja dan Realisasi Anggaran Renstra s/d		PD Penanggung Jawab
					K	Rp	K	Rp	K	Rp	K	Rp	K	Rp	K	Rp	K	Rp	K	Rp	
1	2	3	4		5		6		7				12		13		14 = 6 + 12		15 = 14 / 5 x 100 %		
###	2.23.01.2.06.000	Sub Keg. Fasilitasi Kunjungan Tamu	Jumlah Laporan Fasilitasi Kunjungan Tamu	Laporan	48,00	26.246.611	29,00	8.812.000	4,00	2.000.000	1,00	780.000	1,00	780.000	25,00%	39,00%	44,00	2.722.714.124	91,67%	100,00%	Dinas Perpustakaan dan Kearsipan
###	2.23.01.2.06.000	Sub Keg. Penyelenggaraan Rapat Koordinasi dan Konsultasi SKPD	Jumlah Laporan Penyelenggaraan Rapat Koordinasi dan Konsultasi SKPD	Laporan	120,00	578.672.053	137,00	142.794.296	8,00	35.999.800	1,00	1.300.000	2,00	1.300.000	25,00%	3,61%	6,00	179.166.150	5,00%	30,96%	Dinas Perpustakaan dan Kearsipan
###	2.23.01.2.08	Kegiatan Penyediaan Jasa Penunjang Urusan Pemerintahan Daerah	Persentase terpenuhinya jasa penunjang layanan perkantoran	Presentase	80,00	3.791.177.152	100,00	850.429.889	100,00	558.646.900	100,00	76.634.175	100,00	119.034.225	100,00%	21,31%	100,00	119.034.225	100,00%	3,14%	Dinas Perpustakaan dan Kearsipan
###	2.23.01.2.08.000	Sub Keg. Penyediaan Jasa Surat Menyurat	Jumlah Laporan Penyediaan Jasa Surat Menyurat	Laporan	40,00	18.955.886	22,00	10.100.000	2,00	3.000.000			0,00		0,00%	0,00%	3,00	10.586.500	7,50%	55,85%	Dinas Perpustakaan dan Kearsipan
###	2.23.01.2.08.000	Sub Keg. Penyediaan Jasa Komunikasi, Sumber Daya Air dan Listrik	umlah Laporan Penyediaan Jasa Komunikasi, Sumber Daya Air dan Listrik yang Disediakan	Laporan	48,00	1.573.338.518	23,00	194.245.539	12,00	152.952.950	3,00	24.842.675	4,00	37.588.675	33,33%	24,58%	217,54	4.385.034.868	100,00%	100,00%	Dinas Perpustakaan dan Kearsipan
###	2.23.01.2.08.000	Sub Keg. Penyediaan Jasa Pelayanan Umum Kantor	Jumlah Laporan Penyediaan Jasa Pelayanan Umum Kantor yang Disediakan	Laporan	32,00	2.198.882.748	20,00	646.084.350	12,00	402.693.950	2,00	51.791.500	3,00	81.445.550	25,00%	20,23%	105,00	132.271.100	100,00%	6,02%	Dinas Perpustakaan dan Kearsipan
###	2.23.01.2.09	Kegiatan Pemeliharaan Barang Milik Daerah Penunjang Urusan Pemerintahan Daerah	Persentase barang milik daerah yang terpelihara	Presentase	80,00	1.209.562.992	35,23	159.228.850	100,00	169.930.000	100,00	11.702.000	100,00	20.776.000	100,00%	12,23%	41,20	122.906.082	51,50%	10,16%	Dinas Perpustakaan dan Kearsipan
###	2.23.01.2.09.000	Sub Keg. Penyediaan Jasa Pemeliharaan, Biaya Pemeliharaan, dan Pajak Kendaraan Perorangan Dinas atau Kendaraan Dinas Jabatan	jumlah kendaraan perorangan dinas atau kendaraan dinas jabatan yang dipelihara dan dibayarkan pajaknya	Unit	13,00	889.468.486	13,00	118.103.850	1,00	43.570.000	1,00	1.312.500	1,00	3.112.500	100,00%	7,14%	1,00	41.888.400	7,69%	4,71%	Dinas Perpustakaan dan Kearsipan
###	2.23.01.2.09.000	Penyediaan Jasa Pemeliharaan, Biaya Pemeliharaan, Pajak dan Perizinan Kendaraan Dinas Operasional atau Lapangan	Jumlah Kendaraan Dinas Operasional atau Lapangan yang Dipelihara dan dibayarkan Pajak dan Perizinannya	Unit	48,00	174.280.000	0,00		12,00	100.570.000	12,00	7.109.500	12,00	11.463.500	100,00%	11,40%	12,00	13.083.500	25,00%	7,51%	Dinas Perpustakaan dan Kearsipan
###	2.23.01.2.09.000	Sub Keg. Pemeliharaan Peralatan dan Mesin Lainnya	Jumlah Peralatan dan Mesin Lainnya yang Dipelihara	Unit	96,00	145.814.506	65,00	41.125.000	39,00	25.790.000	6,00	3.280.000	10,00	6.200.000	25,64%	24,04%	109,30	3.515.436.983	100,00%	100,00%	Dinas Perpustakaan dan Kearsipan
###	2.23.02	Program Pembinaan Perpustakaan	Presentase Masyarakat Yang Puas Terhadap layanan Perpustakaan	Presentase	90,00	371.156.998	48,18	535.112.081	90,00	78.288.700	98,92	5.506.600	98,92	5.506.600	100,00%	7,03%	47,58	3.583.380.315	52,87%	100,00%	Dinas Perpustakaan dan Kearsipan
###	2.23.02.2.01	Kegiatan Pengelolaan Perpustakaan	Presentase Peningkatan Bahan Pustaka	Presentase	4,00	232.227.758	5,68	106.254.450	4,00	24.249.700		510.000	0,00	510.000	0,00%	2,10%	0,00	99.141.250	0,00%	42,69%	Dinas Perpustakaan dan Kearsipan
###	2.23.02.2.01.000	Sub. Kegiatan Pembinaan perpustakaan pada satuan pendidikan dasar di seluruh wilayah kabupaten/kota sesuai dengan standart nasional perpustakaan	Jumlah Perpustakaan pada Satuan Pendidikan Dasar dan yang Dilakukan Pembinaan dalam Mewujudkan Standar Nasional Perpustakaan	Perpustakaa	668,00	131.595.730	381,00	44.466.400	56,00	8.800.300			0,00		0,00%	0,00%	14,00	98.631.250	2,10%	74,95%	Dinas Perpustakaan dan Kearsipan
###	2.23.02.2.01.000	Sub. Kegiatan Pengelolaan dan Pengembangan Bahan Pustaka	Jumlah Bahan Perpustakaan yang Dilakukan Pengelolaan dan Pengembangan untuk Mewujudkan Keberagaman Koleksi Perpustakaan	eksemplar	######	100.632.028	######	38.103.725	######	15.449.400	######	510.000	######	510.000	34,11%	3,30%	9.485,64	155.767.633	9,49%	100,00%	Dinas Perpustakaan dan Kearsipan
###	2.23.02.2.02	Kegiatan Pembudayaan Gemar Membaca	Jumlah Pengunjung Perpustakaan	pengunjung	######	138.929.240	######	361.616.400	######	54.039.000	######	4.996.600	######	4.996.600	49,13%	9,25%	9.828,00	34.021.600	44,67%	24,49%	Dinas Perpustakaan dan Kearsipan
###	2.23.02.2.02.000	Sub. Kegiatan Sosialisasi budaya baca dan literasi pada satuan pendidikan dasar dan pendidikan khusus serta masyarakat	Jumlah Lokus Pembudayaan Kegemaran Membaca dan Literasi pada Satuan Pendidikan	Lokus	8,00	138.929.240	91,00	71.369.900	80,00	54.039.000	8,00	4.996.600	13,00	4.996.600	16,25%	9,25%	30,00	42.439.888	100,00%	30,55%	Dinas Perpustakaan dan Kearsipan
###	2.24.02	Program Pengelolaan Arsip	Prosentase Perangkat Daerah yang menerapkan standar kearsipan	Persen	20,00	815.615.235	27,27	422.582.235	20,00	60.134.000	0,00	8.155.000	0,00	8.155.000	0,00%	13,56%	0,00	12.290.000	0,00%	1,51%	Dinas Perpustakaan dan Kearsipan
###	2.24.02.2.01	Kegiatan Pengelolaan Arsip Dinamis Daerah Kabupaten/Kota	Presentase Arsip yang terpelihara	persen	32,50	363.585.152	17,50	86.475.445	20,00	12.683.200	17,76		18,00		90,00%	0,00%	18,00	370.093.400	55,38%	100,00%	Dinas Perpustakaan dan Kearsipan
###	2.24.02.2.01.000	Sub Keg. Pemeliharaan dan Penyusutan Arsip Dinamis	Jumlah naskah dinas yang dilakukan pemeliharaan dan penyusutan	berkas	######	267.763.952	######	70.664.085	######	4.600.000	109,00		209,00		20,90%	0,00%	317,00	119.278.845	1,32%	44,55%	Dinas Perpustakaan dan Kearsipan
###	2.24.02.2.01.01	sub kegiatan Penciptaan dan Penggunaan Arsip Dinamis	Jumlah naskah dinas yang diciptakan dan digunakan	Berkas	######	81.873.600	######	13.205.860	######	5.150.000	101,00		201,00		20,10%	0,00%	317,00	126.995.900	3,52%	100,00%	Dinas Perpustakaan dan Kearsipan
###	2.24.02.2.01.03	Sub Kegiatan Pengawasan Arsip Dinamis Kewenangan Kabupaten/Kota	Jumlah Laporan Hasil Pengawasan Arsip Dinamis Kewenangan Kabupaten/Kota	Laporan	3,00	13.947.600	1,00	2.605.500	1,00	2.933.200			0,00		0,00%	0,00%	0,00	54.010.000	0,00%	100,00%	Dinas Perpustakaan dan Kearsipan
###	2.24.02.2.02	Kegiatan Pengelolaan Arsip Statis Daerah Kabupaten/ Kota	Presentase Arsip yang ditata	Presentase	32,50	272.191.764	17,50	172.919.380	20,00	26.555.800	17,75	2.870.000	18,00	2.870.000	90,00%	10,81%	18,00	702.449.315	55,38%	100,00%	Dinas Perpustakaan dan Kearsipan
###	2.24.02.2.02.000	Sub Keg. Akuisisi, Pengolahan, Preservasi, dan Akses Arsip Statis	Jumlah Arsip Statis yang Dilakukan Akusisi, Pengolahan, Preservasi dan Akses Arsip Statis	Arsip	######	272.191.764	######	171.080.380	######	26.555.800	100,00	2.870.000	200,00	2.870.000	20,00%	10,81%	214,00	311.742.550	1,78%	100,00%	Dinas Perpustakaan dan Kearsipan
###	2.24.02.2.03	Kegiatan Pengelolaan Simpul Jaringan Informasi Kearsipan Nasional Tingkat Kabupaten/ Kota	Presentase Sistem Aplikasi Kearsipan yang dikelola	Presentase	10,00	179.838.319	18,91	163.187.410	24,57	20.895.000	26,74	5.285.000	0,00	5.285.000	0,00%	25,29%	0,00	141.085.715	0,00%	78,45%	Dinas Perpustakaan dan Kearsipan

No	Kode Rekening	Urusan / Bidang Urusan Pemerintahan Daerah Dan Program / Kegiatan / Sub Kegiatan	Indikator Kinerja Program (Outcome) / Kegiatan (Output Kegiatan) / Sub Kegiatan (Output	Satuan	Target Renstra Perangkat Daerah pada Tahun 2025		Realisasi Capaian Kinerja Renstra Perangkat Daerah		Target Kinerja dan Anggaran RKPD		Realisasi Kinerja pada Triwulan Tahun 2025		Realisasi Capaian Kinerja dan Anggaran Renja yang		Tingkat Capaian Kinerja dan Realisasi Anggaran Renja Tahun		Realisasi Kinerja dan Anggaran Renstra s/d Tahun 2025		Tingkat Capaian Kinerja dan Realisasi Anggaran Renstra s/d		PD Penanggung Jawab
					K	Rp	K	Rp	K	Rp	K	Rp	K	Rp	K	Rp	K	Rp	K	Rp	
1	2	3	4		5		6		7				12		13		14 = 6 + 12		15 = 14 / 5 x 100 %		
###	2.24.02.2.03.000	Sub keg. Penyediaan Informasi, Akses dan Layanan Kearsipan Tingkat Daerah Kabupaten/Kota Melalui JIKN	Jumlah Layanan Penyediaan Informasi, Akses dan Layanan Kearsipan Tingkat Daerah Kabupaten/Kota Melalui JIKN	Pengguna	460,00	179.838.319	213,00	68.667.510	26,00	20.895.000	36,00	5.285.000	36,00	5.285.000	100,00%	25,29%	51,00	411.327.600	11,09%	100,00%	Dinas Perpustakaan dan Kearsipan
###	2.24.03	PROGRAM PERLINDUNGAN DAN PENYELAMATAN ARSIP	Persentase Arsip Statis yang dikelola dan dipelihara	persen	10,00	7.844.500	20,00	10.217.150	20,00	1.568.900			0,00		0,00%	0,00%	0,00	363.242.500	0,00%	100,00%	Dinas Perpustakaan dan Kearsipan
###	2.24.03.2.03	Kegiatan Penyelamatan Arsip Perangkat Daerah Kab/Kota yang Digabung dan/atau Dibubarkan, dan Pemekaran Daerah Kecamatan dan Desa/Kelurahan	Presentase Daftar Arsip yang tersusun	persen	100,00	7.844.500	0,00		20,00	1.568.900			0,00		0,00%	0,00%	118,00	333.942.500	100,00%	100,00%	Dinas Perpustakaan dan Kearsipan
###	2.24.03.2.03.000	Sub Keg. Pendataan, Penyusunan Daftar dan Penilaian serta Penyerahan atau Pemusnahan Arsip bagi Pembubaran Perangkat Daerah Kab/Kota	Jumlah Arsip yang dilakukan Pendataan, Penyusunan Daftar dan Penilaian serta Penyerahan atau Pemusnahan Arsip bagi Pembubaran Perangkat Daerah Kab/Kota	arsip	10,00	7.844.500	0,00		2,00	1.568.900			0,00		0,00%	0,00%	116,00	81.780.400	100,00%	100,00%	Dinas Perpustakaan dan Kearsipan
###		Meningkatnya Produksi Perikanan	Persentase Peningkatan Produksi Perikanan	%	6,00		0,00		3,00				0,00		0,00%	0,00%	93,50		100,00%	0,00%	Dinas Perikanan
###	0	Meningkatnya sistem tata kelola yang baik dalam menjamin pelayanan prima	Nilai SAKIP SKPD	Nilai	71,00		0,00		71,00				0,00		0,00%	0,00%	0,00	52.480.400	0,00%	0,00%	Dinas Perikanan
			Persentase Temuan yang Ditindaklanjuti	%	100,00		0,00		100,00		100,00		100,00		100,00%		100,00		100,00%		Dinas Perikanan
###	3.25.01	Program Penunjang Urusan Pemerintahan Daerah Kabupaten/Kota	Persentase kebutuhan penunjang pemerintahan yang terfasilitasi	%	100,00	22.795.978.078	25,00	3.831.827.893	100,00	3.709.748.127	100,00	716.515.274	100,00	940.942.030	100,00%	25,36%	31,14	2.529.486.780	31,14%	11,10%	Dinas Perikanan
###	3.25.01.2.01	Perencanaan, Penganggaran, dan Evaluasi Kinerja Perangkat Daerah	Persentase dokumen perencanaan dan laporan evaluasi kinerja yang tersusun tepat waktu	%	100,00	145.169.010	100,00	35.503.800	100,00	20.881.900	100,00	14.723.500	100,00	14.723.500	100,00%	70,51%	100,00	1.064.477.400	100,00%	100,00%	Dinas Perikanan
###	3.25.01.2.01.000	Penyusunan Dokumen Perencanaan Perangkat Daerah	Jumlah dokumen perencanaan perangkat daerah	dokumen	18,00	54.846.450	6,00	21.462.000	6,00	15.661.100	2,00	14.723.500	2,00	14.723.500	33,33%	94,01%	183,00	475.091.200	100,00%	100,00%	Dinas Perikanan
###	3.25.01.2.01.000	Koordinasi dan Penyusunan Laporan Capaian Kinerja dan Ikhtisar Realisasi Kinerja SKPD	Jumlah laporan capaian kinerja dan ikhtisar realisasi kinerja SKPD dan laporan hasil koordinasi penyusunan laporan capaian kinerja dan ikhtisar realisasi kinerja SKPD	laporan	15,00	30.322.560	5,00	4.431.000	5,00	2.352.300	2,00		2,00		40,00%	0,00%	1.428,00	296.270.316	100,00%	100,00%	Dinas Perikanan
###	3.25.01.2.01.000	Evaluasi Kinerja Perangkat Daerah	Jumlah laporan evaluasi kinerja perangkat daerah	laporan	3,00	60.000.000	1,00	9.610.800	1,00	2.868.500	0,00		0,00		0,00%	0,00%	0,00	59.878.600	0,00%	99,80%	Dinas Perikanan
###	3.25.01.2.02	Administrasi Keuangan Perangkat Daerah	Persentase laporan keuangan yang tersusun tepat waktu	%	100,00	17.843.983.128	25,00	2.896.664.164	100,00	3.127.577.051	100,00	614.336.884	100,00	814.901.036	100,00%	26,06%	24,20	992.083.402	24,20%	5,56%	Dinas Perikanan
###	3.25.01.2.02.000	Penyediaan Gaji dan Tunjangan ASN	Jumlah orang yang menerima gaji dan tunjangan ASN	Orang/bular	21,00	17.611.483.128	21,00	2.872.395.764	21,00	3.106.057.351	21,00	614.336.884	21,00	810.461.036	100,00%	26,09%	21,00	1.008.611.136	100,00%	5,73%	Dinas Perikanan
###	3.25.01.2.02.000	Koordinasi dan Penyusunan Laporan Keuangan Bulanan/ Triwulanan/ Semesteran SKPD	Jumlah Laporan Keuangan Bulanan/ Triwulanan/ Semesteran SKPD dan Laporan Koordinasi Penyusunan Laporan Keuangan Bulanan/Triwulanan/Semesteran SKPD	Laporan	51,00	232.500.000	2,00	16.771.000	13,00	21.519.700	13,00		0,00	4.440.000	0,00%	20,63%	0,00	152.313.495	0,00%	65,51%	Dinas Perikanan
###	3.25.01.2.03	Administrasi Barang Milik Daerah pada Perangkat Daerah	Persentase laporan barang milik daerah yang tersusun tepat waktu	%	100,00	264.403.440	100,00	10.648.000	100,00	9.250.900	100,00		100,00	2.040.000	100,00%	22,05%	100,00	198.066.295	100,00%	74,91%	Dinas Perikanan
###	3.25.01.2.03.000	Rekonsiliasi dan Penyusunan Laporan Barang Milik Daerah pada SKPD	Jumlah Laporan Rekonsiliasi dan Penyusunan Laporan Barang Milik Daerah pada SKPD	Laporan	12,00	264.403.440	0,00		4,00	9.250.900	1,00		1,00	2.040.000	25,00%	22,05%	6,00	116.946.495	50,00%	44,23%	Dinas Perikanan
###	3.25.01.2.05	Administrasi Kepegawaian Perangkat Daerah	Persentase SDM aparatur yang meningkat kompetensinya	%	100,00	21.885.600	100,00		100,00	1.000.000	100,00		100,00		100,00%	0,00%	100,00	632.990.100	100,00%	100,00%	Dinas Perikanan
###	3.25.01.2.05.000	Pendataan dan Pengolahan Administrasi Kepegawaian	Jumlah dokumen pendataan dan pengolahan administrasi kepegawaian	Dokumen	3,00	21.885.600	2,00		4,00	1.000.000	1,00		1,00		25,00%	0,00%	16,00	632.990.100	100,00%	100,00%	Dinas Perikanan
###	3.25.01.2.06	Administrasi Umum Perangkat Daerah	Persentase terpenuhinya layanan administrasi perkantoran	%	100,00	601.742.200	25,00	129.917.574	100,00	63.765.000	100,00	13.167.727	100,00	24.218.787	100,00%	37,98%	20,60	59.721.387	20,60%	9,92%	Dinas Perikanan
###	3.25.01.2.06.000	Penyediaan Komponen Instalasi Listrik/Penerangan Bangunan Kantor	Jumlah paket komponen instalasi listrik/penerangan bangunan kantor yang disediakan	Paket	36,00	30.000.000	0,50	14.988.500	1,00	8.410.900	0,33		0,33		33,33%	0,00%	5,72	160.668.620	15,89%	100,00%	Dinas Perikanan
###	3.25.01.2.06.000	Penyediaan Peralatan Rumah Tangga	Jumlah Paket Peralatan Rumah Tangga yang Disediakan	Paket	2,00	19.336.400	0,00		1,00	4.830.400	0,00		0,00	3.622.485	0,00%	74,99%	0,00	192.536.845	0,00%	100,00%	Dinas Perikanan
###	3.25.01.2.06.000	Penyediaan Barang Cetakan dan Penggandaan	Jumlah paket barang cetakan dan penggandaan yang disediakan	Paket	18,00	58.399.800	3,00	9.645.500	1,00	6.363.800	0,33		0,33	4.850.700	33,33%	76,22%	634,07	177.953.700	100,00%	100,00%	Dinas Perikanan

No	Kode Rekening	Urusan / Bidang Urusan Pemerintahan Daerah Dan Program / Kegiatan / Sub Kegiatan	Indikator Kinerja Program (Outcome) / Kegiatan (Output Kegiatan) / Sub Kegiatan (Output	Satuan	Target Renstra Perangkat Daerah pada Tahun 2025		Realisasi Capaian Kinerja Renstra Perangkat Daerah		Target Kinerja dan Anggaran RKPD		Realisasi Kinerja pada Triwulan Tahun 2025		Realisasi Capaian Kinerja dan Anggaran Renja yang		Tingkat Capaian Kinerja dan Realisasi Anggaran Renja Tahun		Realisasi Kinerja dan Anggaran Renstra s/d Tahun 2025		Tingkat Capaian Kinerja dan Realisasi Anggaran Renstra s/d		PD Penanggung Jawab
					K	Rp	K	Rp	K	Rp	K	Rp	K	Rp	K	Rp	K	Rp	K	Rp	
1	2	3	4		5		6		7				12		13		14 = 6 + 12		15 = 14 / 5 x 100 %		
###	3.25.01.2.06.000	Penyediaan Bahan Bacaan dan Peraturan Perundang-undangan	Jumlah dokumen bahan bacaan dan peraturan perundang-undangan yang disediakan	Dokumen	36,00	14.148.000	0,25	1.620.000	12,00	1.285.900	1,00	270.000	1,00	405.000	8,33%	31,50%	2.074,03	444.920.860	100,00%	100,00%	Dinas Perikanan
###	3.25.01.2.06.000	Penyediaan Bahan/Material	Jumlah Paket Bahan/Material yang Disediakan	Paket	4,00	20.000.000	0,00		1,00	5.000.000	1,00	5.000.000	1,00	5.000.000	100,00%	100,00%	341,07	317.874.300	100,00%	100,00%	Dinas Perikanan
###	3.25.01.2.06.000	Fasilitasi Kunjungan Tamu	Jumlah laporan fasilitasi kunjungan tamu	Laporan	36,00	21.180.000	12,00	9.348.500	12,00	4.456.000	3,00		4,00		33,33%	0,00%	151,50	190.760.400	100,00%	100,00%	Dinas Perikanan
###	3.25.01.2.06.000	Penyelenggaraan Rapat Koordinasi dan Konsultasi SKPD	Jumlah laporan penyelenggaraan rapat koordinasi dan konsultasi SKPD	Laporan	36,00	438.678.000	12,00	94.315.074	12,00	33.418.000	3,00	7.897.727	3,00	10.340.602	25,00%	30,94%	2.807,00	974.732.542	100,00%	100,00%	Dinas Perikanan
###	3.25.01.2.07	Pengadaan Barang Milik Daerah Penunjang Urusan Pemerintah Daerah	Persentase terpenuhinya pengadaan barang milik daerah	%	100,00	492.130.800	25,00	106.575.000	100,00	13.957.700	100,00		100,00		100,00%	0,00%	80,00	898.350.740	80,00%	100,00%	Dinas Perikanan
###	3.25.01.2.07.000	Pengadaan Mebel	Jumlah paket mebel yang disediakan	Unit	45,00	57.598.800	6,00	10.400.000	15,00	3.753.000	0,00		0,00		0,00%	0,00%	26,91	715.943.860	59,80%	100,00%	Dinas Perikanan
###	3.25.01.2.07.000	Pengadaan Peralatan dan Mesin Lainnya	Jumlah unit peralatan dan mesin lainnya yang disediakan	Unit	24,00	434.532.000	24,00	96.175.000	1,00	10.204.700	0,00		0,00		0,00%	0,00%	43,00	709.108.660	100,00%	100,00%	Dinas Perikanan
###	3.25.01.2.08	Penyediaan Jasa Penunjang Urusan Pemerintahan Daerah	Persentae terpenuhinya jasa penunjang layanan perkantoran	%	100,00	1.167.193.500	25,00	272.470.515	100,00	295.153.076	100,00	63.185.663	100,00	68.406.407	100,00%	23,18%	27,80	298.948.447	27,80%	25,61%	Dinas Perikanan
###	3.25.01.2.08.000	Penyediaan Jasa Surat Menyurat	Jumlah laporan penyediaan jasa surat menyurat	Laporan	36,00	12.000.000	12,00	2.000.000	12,00	1.000.000	3,00	1.000.000	4,00	1.000.000	33,33%	100,00%	26,00	7.146.640	72,22%	59,56%	Dinas Perikanan
###	3.25.01.2.08.000	Penyediaan Jasa Komunikasi, Sumber Daya Air dan Listrik	Jumlah laporan penyediaan jasa komunikasi, sumber daya air dan listrik yang disediakan	Laporan	36,00	290.160.000	12,00	32.444.365	12,00	43.185.226	3,00	7.244.557	4,00	9.849.051	33,33%	22,81%	28,00	228.789.251	77,78%	78,85%	Dinas Perikanan
###	3.25.01.2.08.000	Penyediaan Jasa Pelayanan Umum Kantor	Jumlah Laporan Penyediaan Jasa Pelayanan Umum Kantor yang Disediakan	Laporan	36,00	865.033.500	100,00		12,00	250.967.850	3,00	54.941.106	4,00	57.557.356	33,33%	22,93%	104,00	302.900.856	100,00%	35,02%	Dinas Perikanan
###	3.25.01.2.09	Pemeliharaan Barang Milik Daerah Penunjang Urusan Pemerintahan Daerah	Persentase barang milik daerah yang terpelihara	%	100,00	2.259.470.400	25,00	380.048.840	100,00	178.162.500	100,00	11.101.500	100,00	16.652.300	100,00%	9,35%	384,20	262.685.800	100,00%	11,63%	Dinas Perikanan
###	3.25.01.2.09.000	Penyediaan Jasa Pemeliharaan, Biaya Pemeliharaan, dan Pajak Kendaraan Perorangan Dinas atau Kendaraan Dinas Jabatan	Jumlah Kendaraan Perorangan Dinas atau Kendaraan Dinas Jabatan yang Dipelihara dan dibayarkan Pajaknya	Unit	1,00	243.660.000	0,00		1,00	32.388.000	1,00	3.306.000	1,00	4.846.000	100,00%	14,96%	1,00	4.082.017.393	100,00%	100,00%	Dinas Perikanan
###	3.25.01.2.09.000	Penyediaan Jasa Pemeliharaan, Biaya Pemeliharaan, Pajak dan Perizinan Kendaraan Dinas Operasional atau Lapangan	Jumlah Kendaraan Dinas Operasional atau Lapangan yang Dipelihara dan dibayarkan Pajak dan Perizinannya	Unit	17,00	572.100.000	16,00	88.995.900	17,00	103.560.000	17,00	7.795.500	17,00	11.806.300	100,00%	11,40%	17,00	69.869.900	100,00%	12,21%	Dinas Perikanan
###	3.25.01.2.09.000	Pemeliharaan Peralatan dan Mesin Lainnya	Jumlah Peralatan dan Mesin Lainnya yang Dipelihara	Unit	40,00	99.110.400	0,00		26,00	17.352.000	4,00		4,00		15,38%	0,00%	12,00	44.021.800	30,00%	44,42%	Dinas Perikanan
###	3.25.01.2.09.000	Pemeliharaan/Rehabilitasi Gedung Kantor dan Bangunan Lainnya	Jumlah Gedung Kantor dan Bangunan Lainnya yang Dipelihara/Direhabilitasi	Unit	4,00	1.344.600.000	3,00	220.543.000	1,00	24.862.500	0,00		1,00		100,00%	0,00%	1,00	18.103.100	25,00%	1,35%	Dinas Perikanan
###	3.25.03	Program Pengelolaan Perikanan Tangkap	Persentase peningkatan produksi perikanan tangkap	%	15,00	1.916.521.200	9,18	168.355.920	3,00	89.037.000	0,00	5.327.500	0,00	5.327.500	0,00%	5,98%	0,00	23.826.000	0,00%	1,24%	Dinas Perikanan
###	3.25.03.2.01	Pengelolaan Penangkapan Ikan di Wilayah Sungai, Danau, Waduk, Rawa, dan Genangan Air Lainnya yang Dapat Diusahakan dalam 1 (Satu) Daerah Kabupaten/ Kota	Jumlah data yang tervalidasi	Data	6,00	207.082.200	######	34.453.500	2,00	26.201.000	0,00	5.327.500	0,00	5.327.500	0,00%	20,33%	200,00	11.371.792.426	100,00%	100,00%	Dinas Perikanan
###	3.25.03.2.01.000	Penyediaan Data dan Informasi Sumber Daya Ikan	Jumlah data dan informasi sumber daya ikan di perairan darat dalam satu kabupaten/kota yang tersedia	dokumen	6,00	207.082.200	2,00	37.358.000	2,00	26.201.000	0,00	5.327.500	0,00	5.327.500	0,00%	20,33%	121,00	2.912.518.444	100,00%	100,00%	Dinas Perikanan
###	3.25.03.2.02	Pemberdayaan Nelayan Kecil dalam Daerah Kabupaten/Kota	Jumlah produksi perikanan tangkap	ton	######	1.390.400.400	######	77.960.320	######	52.148.500	0,00		0,00		0,00%	0,00%	23,00	48.340.300	0,09%	3,48%	Dinas Perikanan
###	3.25.03.2.02.000	Pengembangan Kapasitas Nelayan Kecil	Jumlah nelayan kecil yang meningkat kapasitasnya	Orang	540,00	1.390.400.400	30,00	70.290.000	30,00	52.148.500	0,00		0,00		0,00%	0,00%	103,00	14.388.680	19,07%	1,03%	Dinas Perikanan
###	3.25.03.2.04	Penerbitan Tanda Daftar Kapal Perikanan Berukuran sampai dengan 10 GT di Wilayah Sungai, Danau, Waduk, Rawa, dan Genangan Air Lainnya yang Dapat Diusahakan dalam 1 (Satu) Daerah Kabupaten/Kota	Persentase jumlah kapal ukuran <10 GT yang memiliki dokumen perijinan	%	60,00	319.038.600	79,25	53.037.600	60,00	10.687.500	0,00		0,00		0,00%	0,00%	4,00	17.630.600	6,67%	5,53%	Dinas Perikanan
###	3.25.03.2.04.000	Pelayanan Penerbitan Tanda Daftar Kapal Perikanan Berukuran sampai dengan 10 GT	Jumlah Rekomendasi Tanda Daftar Kapal Perikanan	Rekomendas	90,00	319.038.600	116,00	52.480.400	25,00	10.687.500	0,00		0,00		0,00%	0,00%	200,00	6.949.078.451	100,00%	100,00%	Dinas Perikanan
###	3.25.04	Program Pengelolaan Perikanan Budidaya	Persentase peningkatan produksi perikanan budidaya	%	15,00	6.576.572.180	2,91	1.336.147.350	3,00	712.537.650	0,00	73.771.655	0,00	74.946.655	0,00%	10,52%	0,00	6.973.413.106	0,00%	100,00%	Dinas Perikanan
###	3.25.04.2.02	Pemberdayaan Pembudi Daya Ikan Kecil	Jumlah produksi perikanan budidaya	Ton	######	5.012.805.980	######	1.106.219.200	######	566.776.700	0,00	38.082.800	0,00	39.237.800	0,00%	6,92%	127,00	219.767.374	1,88%	4,38%	Dinas Perikanan

No	Kode Rekening	Urusan / Bidang Urusan Pemerintahan Daerah Dan Program / Kegiatan / Sub Kegiatan	Indikator Kinerja Program (Outcome) / Kegiatan (Output Kegiatan) / Sub Kegiatan (Output	Satuan	Target Renstra Perangkat Daerah pada Tahun 2025		Realisasi Capaian Kinerja Renstra Perangkat Daerah		Target Kinerja dan Anggaran RKPD		Realisasi Kinerja pada Triwulan Tahun 2025		Realisasi Capaian Kinerja dan Anggaran Renja yang		Tingkat Capaian Kinerja dan Realisasi Anggaran Renja Tahun		Realisasi Kinerja dan Anggaran Renstra s/d Tahun 2025		Tingkat Capaian Kinerja dan Realisasi Anggaran Renstra s/d		PD Penanggung Jawab
					K	Rp	K	Rp	K	Rp	K	Rp	K	Rp	K	Rp	K	Rp	K	Rp	
1	2	3	4		5		6		7				12		13		14 = 6 + 12		15 = 14 / 5 x 100 %		
###	3.25.04.2.02.000	Pengembangan Kapasitas Pembudi Daya Ikan Kecil	Jumlah kelompok pembudi daya ikan kecil yang mengikuti pengembangan kapasitas	Kelompok	90,00	2.244.731.880	30,00	964.154.200	10,00	462.498.200	0,00	5.418.100	10,00	5.418.100	100,00%	1,17%	112,00	51.460.200	100,00%	2,29%	Dinas Perikanan
###	3.25.04.2.02.000	Pelaksanaan Fasilitasi Pembentukan dan Pengembangan Kelembagaan Pembudi Daya Ikan Kecil	Jumlah kelompok pembudi daya ikan kecil yang mengikuti pembentukan dan pengembangan kelembagaan	Kelompok	15,00	89.235.300	5,00	23.696.000	5,00	8.651.800	0,00		0,00		0,00%	0,00%	26,00	40.699.100	100,00%	45,61%	Dinas Perikanan
###	3.25.04.2.02.000	Pemberian Pendampingan, Kemudahan Akses Ilmu Pengetahuan, Teknologi dan Informasi, serta Penyelenggaraan Pendidikan dan Pelatihan	Jumlah kelompok usaha yang memperoleh pendampingan, kemudahan akses ilmu pengetahuan, teknologi dan informasi, serta penyelenggaraan pendidikan dan pelatihan	Kelompok	45,00	2.678.838.800	5,00	118.369.000	10,00	95.626.700	4,00	32.664.700	8,00	33.819.700	80,00%	35,37%	109,00	38.083.200	100,00%	1,42%	Dinas Perikanan
###	3.25.04.2.04	Pengelolaan Pembudidayaan Ikan	Jumlah data yang tervalidasi	Data	3,00	1.563.766.200	1,00	229.928.150	1,00	145.760.950	0,00	35.688.855	0,00	35.708.855	0,00%	24,50%	0,00	47.700.855	0,00%	3,05%	Dinas Perikanan
###	3.25.04.2.04.000	Penyediaan Data dan Informasi Pembudidayaan Ikan dalam 1 (Satu) Daerah Kabupaten/Kota	Jumlah data dan informasi pembudidayaan ikan dalam 1 (satu) daerah kabupaten/kota	Dokumen	3,00	343.590.000	1,00	47.530.800	5,00	46.435.400	5,00	8.685.000	0,00	8.705.000	0,00%	18,75%	0,00	334.103.024	0,00%	97,24%	Dinas Perikanan
###	3.25.04.2.04.000	Penyediaan Prasarana Pembudidayaan Ikan dalam 1 (Satu) Daerah Kabupaten/Kota	Jumlah Prasarana Pembudidayaan Ikan dalam 1 (Satu) Daerah Kabupaten/Kota	Unit	16,00	1.138.963.800	192,00	69.972.850	16,00	37.833.650	8,00	27.003.855	8,00	27.003.855	50,00%	71,38%	120,00	143.866.855	100,00%	12,63%	Dinas Perikanan
###	3.25.04.2.04.001	Perencanaan, dan Pengembangan Pemanfaatan Air untuk Pembudidayaan Ikan di Darat	Jumlah Unit Usaha Pembudidayaan Ikan yang Memanfaatkan Air untuk Pembudidayaan Ikan	Unit	30,00	81.212.400	0,00		20,00	61.491.900	0,00		0,00		0,00%	0,00%	19,00	39.785.300	63,33%	48,99%	Dinas Perikanan
###	3.25.05	Program Pengawasan Sumber Daya Kelautan dan Perikanan	Persentase kasus pelanggaran/ilegal fishing yang ditangani	%	80,00	567.948.000	100,00	56.445.800	80,00	11.240.000	0,00		0,00		0,00%	0,00%	36,00	98.470.000	45,00%	17,34%	Dinas Perikanan
###	3.25.05.2.01	Pengawasan Sumber Daya Perikanan di Wilayah Sungai, Danau, Waduk, Rawa, dan Genangan Air Lainnya yang Dapat Diusahakan Dalam Kabupaten/Kota	Persentase Partisipasi POKMASWAS dalam Kegiatan Pengawasan	%	80,00	567.948.000	100,00	91.330.995	80,00	11.240.000	0,00		0,00		0,00%	0,00%	113,00	291.467.515	100,00%	51,32%	Dinas Perikanan
###	3.25.05.2.01.000	Pengawasan usaha penangkapan ikan dan/atau usaha pengangkutan ikan sesuai kewenangan kabupaten/kota	Jumlah pelaku usaha penangkapan ikan dan/atau usaha pengangkutan ikan sesuai kewenangan kabupaten/kota	Pelaku Usah	40,00	567.948.000	0,00		10,00	11.240.000	0,00		0,00		0,00%	0,00%	23,00	172.117.650	57,50%	30,31%	Dinas Perikanan
###	3.25.06	Program Pengolahan dan Pemasaran Hasil Perikanan	Persentase peningkatan produksi garam	%	3,00	3.054.157.800	-9,15	356.941.660	1,00	106.872.600	0,00		0,00	14.594.577	0,00%	13,66%	0,00	237.169.942	0,00%	7,77%	Dinas Perikanan
			Persentase peningkatan produksi pengolahan dan pemasaran hasil perikanan	%	15,00		-2,84		5,00		0,00		0,00		0,00%		0,00		0,00%		Dinas Perikanan
###	3.25.06.2.01	Penerbitan Tanda Daftar Usaha Pengolahan Hasil Perikanan bagi Usaha Skala Mikro dan Kecil	Jumlah data yang tervalidasi	data	6,00	157.393.200	2,00	26.891.400	2,00	24.390.900	0,00		0,00		0,00%	0,00%	200,00	1.095.363.623	100,00%	100,00%	Dinas Perikanan
###	3.25.06.2.01.000	Penyediaan Data dan Informasi Usaha Pemasaran dan Pengolahan Hasil Perikanan dalam 1 (Satu) Daerah Kabupaten/Kota berdasarkan skala usaha dan risiko	Jumlah Data dan Informasi Usaha Pemasaran dan Pengolahan Hasil Perikanan berdasarkan skala usaha dan risiko	Dokumen	6,00	157.393.200	0,00		2,00	24.390.900	0,00		0,00		0,00%	0,00%	7,00	45.173.000	100,00%	28,70%	Dinas Perikanan
###	3.25.06.2.02	Pembinaan Mutu dan Keamanan Hasil Perikanan bagi Usaha Pengolahan dan Pemasaran Skala Mikro dan Kecil	Jumlah produksi pengolahan dan pemasaran hasil perikanan	ton	######	1.029.858.600	######	48.494.300	######	16.375.300	0,00		0,00	14.594.577	0,00%	89,13%	0,00	257.095.260	0,00%	24,96%	Dinas Perikanan
###	3.25.06.2.02.000	Pelaksanaan Bimbingan dan Penerapan Persyaratan atau Standar pada Usaha Pengolahan dan Pemasaran Skala Mikro dan Kecil	Jumlah Unit Usaha Pengolahan dan Pemasaran Hasil Perikanan yang Mendapatkan Pembinaan Terhadap Penerapan Persyaratan Perizinan Berusaha pada Usaha Pengolahan dan Pemasaran Hasil Perikanan Sesuai Skala Usaha dan Risiko	Unit Usaha	600,00	1.029.858.600	170,00	166.177.500	20,00	16.375.300	0,00		20,00	14.594.577	100,00%	89,13%	144,00	628.839.927	24,00%	61,06%	Dinas Perikanan
###	3.25.06.2.03	Penyediaan dan Penyaluran Bahan Baku Industri Pengolahan Ikan dalam 1 (Satu) Daerah Kabupaten/ Kota	Nilai Produksi Pengolahan dan Pemasaran Hasil Perikanan	Miliar Rupiah	300,00	1.866.906.000	######	431.310.000	194,48	66.106.400	0,00		0,00		0,00%	0,00%	0,00	509.145.888	0,00%	27,27%	Dinas Perikanan
###	3.25.06.2.03.000	Peningkatan Ketersediaan Ikan untuk Konsumsi dan Usaha Pengolahan dalam 1 (Satu) Daerah Kabupaten/Kota	Jumlah Peningkatan Ketersediaan Ikan untuk Konsumsi dan Usaha Pengolahan Dalam 1 (Satu) Daerah Kabupaten/Kota	Ton	300,00	1.866.906.000	339,07	310.268.800	50,00	66.106.400	0,00		0,00		0,00%	0,00%	21,18	289.549.418	7,06%	15,51%	Dinas Perikanan

No	Kode Rekening	Urusan / Bidang Urusan Pemerintahan Daerah Dan Program / Kegiatan / Sub Kegiatan	Indikator Kinerja Program (Outcome) / Kegiatan (Output Kegiatan) / Sub Kegiatan (Output	Satuan	Target Renstra Perangkat Daerah pada Tahun 2025		Realisasi Capaian Kinerja Renstra Perangkat Daerah		Target Kinerja dan Anggaran RKPD		Realisasi Kinerja pada Triwulan Tahun 2025		Realisasi Capaian Kinerja dan Anggaran Renja yang		Tingkat Capaian Kinerja dan Realisasi Anggaran Renja Tahun		Realisasi Kinerja dan Anggaran Renstra s/d Tahun 2025		Tingkat Capaian Kinerja dan Realisasi Anggaran Renstra s/d		PD Penanggung Jawab
					K	Rp	K	Rp	K	Rp	K	Rp	K	Rp	K	Rp	K	Rp	K	Rp	
1	2	3	4		5		6		7				12		13		14 = 6 + 12		15 = 14 / 5 x 100 %		
###		Sasaran 2 Meningkatnya produktifitas pertanian/peternakan	Persentase Peningkatan Produktifitas Pertanian/ Peternakan	Persen	0,20	11.016.218.428	0,00		0,20	473.709.870			0,00		0,00%	0,00%	0,00	855.481.183	0,00%	7,77%	Dinas Pertanian dan Ketahanan Pangan
###		Sasaran 3 Terpenuhinya Gizi Pangan Masyarakat	Skor PPH	Nilai	90,20		90,40		91,00	754.018.330			0,00		0,00%	0,00%	0,00		0,00%	0,00%	Dinas Pertanian dan Ketahanan Pangan
###	2.09.03	Peningkatan Diversifikasi Dan Ketahanan Pangan Masyarakat	Rasio Ketersediaan dan Kebutuhan Pangan	Rasio	1,20	686.252.700	0,00		1,20	686.252.700		9.010.617	0,00	9.010.617	0,00%	1,31%	0,00	113.392.667	0,00%	16,52%	Dinas Pertanian dan Ketahanan Pangan
###	2.09.03.2.01	Penyediaan dan Penyaluran Pangan Pokok atau Pangan Lainnya sesuai dengan Kebutuhan Daerah Kabupaten/ Kota dalam rangka Stabilisasi Pasokan dan Harga Pangan	Jumlah jenis aktivitas urban farming yang difasilitasi	jenis	4,00	684.228.000	12,00	1.413.648.900	4,00	684.228.000	0,00	9.010.617	0,00	9.010.617	0,00%	1,32%	60,00	83.157.567	100,00%	12,15%	Dinas Pertanian dan Ketahanan Pangan
###	2.09.03.2.01.000	Penyediaan pangan berbasis sumberdaya lokal	pangan berbasis sumber daya lokal yang tersedia	laporan	3,00	684.228.000	1,00	1.413.648.900	3,00	684.228.000	0,00	9.010.617	0,00	9.010.617	0,00%	1,32%	0,00	168.019.237	0,00%	24,56%	Dinas Pertanian dan Ketahanan Pangan
###	2.09.03.2.04	Pelaksanaan Pencapaian Target Konsumsi Pangan Perkapita/Tahun sesuai dengan Angka Kecukupan Gizi	Jumlah jenis pemberdayaan masyarakat dalam penganekaragaman konsumsi pangan	jenis	4,00	2.024.700	6,00	224.744.840	4,00	2.024.700			0,00		0,00%	0,00%	32,00	79.936.500	100,00%	100,00%	Dinas Pertanian dan Ketahanan Pangan
###	2.09.03.2.04.000	Penyusunan dan penetapan target konsumsi pangan per kapita per tahun	Target konsumsi pangan per kapita per tahun	dokumen	1,00	2.024.700	1,00	6.494.640	1,00	2.024.700			0,00		0,00%	0,00%	0,00	773.349.110	0,00%	100,00%	Dinas Pertanian dan Ketahanan Pangan
###	2.09.05	Pengawasan Keamanan Pangan	Prosentase Produk Pangan Yang di Uji Sesusai Standart/ Aman	%	86,00	67.765.630	0,00		86,00	67.765.630		41.705.900	0,00	41.705.900	0,00%	61,54%	0,00	860.422.290	0,00%	100,00%	Dinas Pertanian dan Ketahanan Pangan
###	2.09.05.2.01	Pelaksanaan Pengawasan Keamanan Pangan Segar Daerah Kabupaten/Kota	Jumlah jenis pengawasan keamanan pangan	jenis	2,00	67.765.630	5,00	43.949.300	2,00	67.765.630	2,00	41.705.900	2,00	41.705.900	100,00%	61,54%	124,60	94.743.500	100,00%	100,00%	Dinas Pertanian dan Ketahanan Pangan
###	2.09.05.2.01.000	Penyediaan sarana dan prasarana pengujian mutu dan keamanan pangan segar asal tumbuhan daerah kabupaten/kota	jumlah sarana dan prasarana pengujian mutu dan keamanan pangan segar asal tumbuhan daerah kabupaten/kota	dokumen	2,00	57.246.030	2,00	30.957.600	2,00	57.246.030	0,00	41.705.900	0,00	41.705.900	0,00%	72,85%	0,00	1.377.853.250	0,00%	100,00%	Dinas Pertanian dan Ketahanan Pangan
###	2.09.05.2.01.000	Penguatan kelembagaan keamanan pangan segar daerah kabupaten/kota	kelembagaan keamanan pangan segar daerah kabupaten/kota	dokumen	2,00	10.519.600	4,00	12.991.700	2,00	10.519.600			0,00		0,00%	0,00%	3.507,99	1.865.218.710	100,00%	100,00%	Dinas Pertanian dan Ketahanan Pangan
###	3.27.01	Penunjang Urusan Pemerintahan Daerah Kabupaten/Kota	Prosentase Kebutuhan Penunjang Pemerintahan Yang Terfasilitasi	%	100,00	10.143.402.778	0,00		100,00	10.140.522.778		2.332.417.462	0,00	3.022.376.309	0,00%	29,80%	0,00	4.344.039.919	0,00%	42,83%	Dinas Pertanian dan Ketahanan Pangan
###	3.27.01.2.01	Perencanaan, Penganggaran, dan Evaluasi Kinerja Perangkat Daerah	Prosentase dokumen perencanaan dan evaluasi kinerja yang tersusun tepat waktu	%	100,00	32.707.000	0,00		100,00	32.707.000	100,00	16.098.000	100,00	16.098.000	100,00%	49,22%	100,00	182.784.500	100,00%	100,00%	Dinas Pertanian dan Ketahanan Pangan
###	3.27.01.2.01.000	Penyusunan Dokumen Perencanaan Perangkat Daerah	Jumlah Dokumen Perencanaan Perangkat Daerah	Dokumen	6,00	25.689.000	0,00		6,00	25.689.000	3,00	16.098.000	3,00	16.098.000	50,00%	62,66%	11,00	392.966.600	100,00%	100,00%	Dinas Pertanian dan Ketahanan Pangan
###	3.27.01.2.01.000	Evaluasi Kinerja Perangkat Daerah	Jumlah Laporan Evaluasi Kinerja Perangkat Daerah	laporan	1,00	5.000.000	0,00		1,00	5.000.000			0,00		0,00%	0,00%	8,14	236.607.430	100,00%	100,00%	Dinas Pertanian dan Ketahanan Pangan
###	3.27.01.2.01.006	Koordinasi dan Penyusunan Laporan Capaian Kinerja dan Ikhtisar Realisasi Kinerja SKPD	Jumlah Laporan Capaian Kinerja dan Ikhtisar Realisasi Kinerja SKPD dan Laporan Hasil Koordinasi Penyusunan Laporan Capaian Kinerja dan Ikhtisar Realisasi Kinerja SKPD	Laporan	5,00	2.018.000	0,00		5,00	2.018.000			0,00		0,00%	0,00%	3,00	54.210.080	60,00%	100,00%	Dinas Pertanian dan Ketahanan Pangan
###	3.27.01.2.02	Administrasi Keuangan Perangkat Daerah	Persentase Laporan Keuangan Yang Tersusun Tepat Waktu	%	100,00	8.803.661.192	0,00		100,00	8.803.661.192	100,00	2.085.505.287	100,00	2.722.074.665	100,00%	30,92%	100,00	4.343.984.485	100,00%	49,34%	Dinas Pertanian dan Ketahanan Pangan
###	3.27.01.2.02.000	Penyediaan Gaji dan Tunjangan ASN	Jumlah orang yang menerima gaji dan tunjangan ASN	Org/Bulan	79,00	8.771.131.292	0,00		79,00	8.771.131.292	79,00	2.079.587.662	72,00	2.713.885.040	91,14%	30,94%	72,00	4.378.246.510	91,14%	49,92%	Dinas Pertanian dan Ketahanan Pangan
###	3.27.01.2.02.000	Koordinasi dan Penyusunan Laporan Keuangan Bulanan/ Triwulanan/ Semesteran SKPD	Jumlah laporan keuangan bulanan/ semesteran SKPD dan laporan koordinasi penyusunan laporan keuangan bulanan/ tribulanan/ smesteran SKPD	Laporan	13,00	32.529.900	0,00		13,00	32.529.900	3,00	5.917.625	7,00	8.189.625	53,85%	25,18%	114,00	1.505.489.795	100,00%	100,00%	Dinas Pertanian dan Ketahanan Pangan
###	3.27.01.2.03	Administrasi Barang Milik Daerah pada Perangkat Daerah	Prosentase Laporan Barang Milik Daerah yang tersusun tepat waktu	%	100,00	38.239.500	0,00		100,00	35.359.500	100,00	7.207.600	100,00	9.415.600	100,00%	26,63%	100,00	176.944.000	100,00%	100,00%	Dinas Pertanian dan Ketahanan Pangan
###	3.27.01.2.03.005	Rekonsiliasi dan Penyusunan Laporan Barang Milik Daerah pada SKPD	Jumlah Laporan Rekonsiliasi dan Penyusunan laporan Barang Milik Daerah Pada SKPD	Laporan	4,00	38.239.500	0,00		4,00	35.359.500	2,00	7.207.600	3,00	9.415.600	75,00%	26,63%	104,00	148.933.095	100,00%	100,00%	Dinas Pertanian dan Ketahanan Pangan
###	3.27.01.2.05	Administrasi Kepegawaian Perangkat Daerah	Prosentase SDM aparatur yang meningkat kompetensinya	%	100,00	3.999.800	0,00		100,00	3.999.800	100,00		100,00		100,00%	0,00%	100,00	440.013.355	100,00%	100,00%	Dinas Pertanian dan Ketahanan Pangan
###	3.27.01.2.05.000	Pendataan dan Pengolahan Administrasi Kepegawaian	Jumlah Dokumen Pendataan dan Pengolahan Administrasi Kepegawaian	Dokumen	4,00	3.999.800	0,00		4,00	3.999.800			0,00		0,00%	0,00%	671,16	403.836.360	100,00%	100,00%	Dinas Pertanian dan Ketahanan Pangan
###	3.27.01.2.06	Administrasi Umum Perangkat Daerah	Prosentase terpenuhinya layanan administrasi perkantoran	%	100,00	211.289.450	0,00		100,00	211.289.450	100,00	33.094.035	100,00	33.094.035	100,00%	15,66%	100,00	106.880.135	100,00%	50,58%	Dinas Pertanian dan Ketahanan Pangan

No	Kode Rekening	Urusan / Bidang Urusan Pemerintahan Daerah Dan Program / Kegiatan / Sub Kegiatan	Indikator Kinerja Program (Outcome) / Kegiatan (Output Kegiatan) / Sub Kegiatan (Output	Satuan	Target Renstra Perangkat Daerah pada Tahun 2025		Realisasi Capaian Kinerja Renstra Perangkat Daerah		Target Kinerja dan Anggaran RKPD		Realisasi Kinerja pada Triwulan Tahun 2025		Realisasi Capaian Kinerja dan Anggaran Renja yang		Tingkat Capaian Kinerja dan Realisasi Anggaran Renja Tahun		Realisasi Kinerja dan Anggaran Renstra s/d Tahun 2025		Tingkat Capaian Kinerja dan Realisasi Anggaran Renstra s/d		PD Penanggung Jawab
					K	Rp	K	Rp	K	Rp	K	Rp	K	Rp	K	Rp	K	Rp	K	Rp	
1	2	3	4		5		6		7				12		13		14 = 6 + 12		15 = 14 / 5 x 100 %		
###	3.27.01.2.06.000	Penyediaan Komponen Instalasi Listrik/Penerangan Bangunan Kantor	Jumlah Paket Komponen Instalasi Listrik/Penerangan Bangunan Kantor yang Disediakan	Paket	6,00	11.999.850	0,00		6,00	11.999.850			0,00		0,00%	0,00%	0,00	39.500.595	0,00%	100,00%	Dinas Pertanian dan Ketahanan Pangan
###	3.27.01.2.06.000	Penyediaan Barang Cetakan dan Penggandaan	Jumlah Paket Barang Cetakan dan Penggandaan yang Disediakan	Paket	6,00	15.000.000	0,00		6,00	15.000.000			0,00		0,00%	0,00%	0,00	72.062.100	0,00%	100,00%	Dinas Pertanian dan Ketahanan Pangan
###	3.27.01.2.06.000	Penyediaan Bahan Bacaan dan Peraturan Perundang-undangan	Jumlah Dokumen Bahan Bacaan dan Peraturan Perundang-undangan yang Disediakan	Dokumen	1,00	2.204.400	0,00		1,00	2.204.400	1,00	445.800	1,00	445.800	100,00%	20,22%	1,00	72.507.900	100,00%	100,00%	Dinas Pertanian dan Ketahanan Pangan
###	3.27.01.2.06.000	Penyediaan Bahan/Material	Jumlah Paket Bahan/Material yang Disdediakan	Paket	1,00	10.000.000	0,00		2,00	10.000.000			0,00		0,00%	0,00%	280,32	281.555.960	100,00%	100,00%	Dinas Pertanian dan Ketahanan Pangan
###	3.27.01.2.06.000	Fasilitasi Kunjungan Tamu	Jumlah Laporan Fasilitasi Kunjungan Tamu	Laporan	12,00	22.085.200	0,00		12,00	22.085.200	1,00	5.681.000	1,00	5.681.000	8,33%	25,72%	110,00	238.685.360	100,00%	100,00%	Dinas Pertanian dan Ketahanan Pangan
###	3.27.01.2.06.000	Penyelenggaraan Rapat Koordinasi dan Konsultasi SKPD	Jumlah laporan Penyelenggaraan Rapat Koordinasi dan Konsultasi SKPD	laporan	12,00	150.000.000	0,00		12,00	150.000.000	3,00	26.967.235	3,00	26.967.235	25,00%	17,98%	13,00	75.518.835	100,00%	50,35%	Dinas Pertanian dan Ketahanan Pangan
###	3.27.01.2.07	Pengadaan Barang Milik Daerah Penunjang Urusan Pemerintah Daerah	Prosentase terpenuhinya pengadaan barang milik daerah	%	7,00	31.614.500	0,00		100,00	31.614.500	100,00		100,00		100,00%	0,00%	101,54	741.882.000	100,00%	100,00%	Dinas Pertanian dan Ketahanan Pangan
###	3.27.01.2.07.000	Pengadaan Peralatan dan Mesin Lainnya	Jumlah Unit Peralatan dan Mesin Lainnya yang disediakan	Unit	7,00	31.614.500	0,00		7,00	31.614.500			0,00		0,00%	0,00%	197,75	947.387.700	100,00%	100,00%	Dinas Pertanian dan Ketahanan Pangan
###	3.27.01.2.08	Penyediaan Jasa Penunjang Urusan Pemerintahan Daerah	Prosentase terpenuhinya jasa penunjang layanan perkantoran	%	100,00	674.765.396	0,00		100,00	674.765.396	100,00	150.976.987	100,00	188.302.425	100,00%	27,91%	100,00	1.134.652.125	100,00%	100,00%	Dinas Pertanian dan Ketahanan Pangan
###	3.27.01.2.08.000	Penyediaan Jasa Surat Menyurat	Jumlah Laporan Penyediaan Jasa Surat Menyurat	Laporan	12,00	1.960.000	0,00		12,00	1.960.000	1,00	500.000	1,00	500.000	8,33%	25,51%	45,00	776.914.800	100,00%	100,00%	Dinas Pertanian dan Ketahanan Pangan
###	3.27.01.2.08.000	Penyediaan Jasa Komunikasi, Sumber Daya Air dan Listrik	Jumlah Laporan Penyediaan Jasa Komunikasi, Sumber Daya Air dan Listrik yang disediakan	Laporan	12,00	149.997.696	0,00		12,00	149.997.696	3,00	29.490.833	4,00	40.986.271	33,33%	27,32%	8,00	211.959.171	66,67%	100,00%	Dinas Pertanian dan Ketahanan Pangan
###	3.27.01.2.08.000	Penyediaan Jasa Pelayanan Umum Kantor	Jumlah laporan Penyediaan Jasa Pelayanan Umum Kantor yang disdeiakan	Laporan	12,00	522.807.700	0,00		12,00	522.807.700	3,00	120.986.154	4,00	146.816.154	33,33%	28,08%	28,71	9.776.050.449	100,00%	100,00%	Dinas Pertanian dan Ketahanan Pangan
###	3.27.01.2.09	Pemeliharaan Barang Milik Daerah Penunjang Urusan Pemerintahan Daerah	Prosentase barang milik daerah yang terpelihara	%	100,00	347.125.940	0,00		100,00	347.125.940	100,00	39.535.553	100,00	53.391.584	100,00%	15,38%	100,00	287.691.003	100,00%	82,88%	Dinas Pertanian dan Ketahanan Pangan
###	3.27.01.2.09.000	Penyediaan Jasa Pemeliharaan, Biaya Pemeliharaan, dan Pajak Kendaraan Perorangan Dinas atau Kendaraan Dinas Jabatan	Jumlah Kendaraan Perorangan yang dipelihara dan dibayar pajaknya	unit	1,00	43.870.000	0,00		1,00	43.870.000	1,00	7.675.054	1,00	9.358.954	100,00%	21,33%	1,00	234.436.904	100,00%	100,00%	Dinas Pertanian dan Ketahanan Pangan
###	3.27.01.2.09.000	Penyediaan Jasa Pemeliharaan, Biaya Pemeliharaan, Pajak dan Perizinan Kendaraan Dinas Operasional atau Lapangan	Jumlah Kendaraan Operasionlal yang di Pelihara dan dibayar pajaknya	Unit	57,00	253.780.000	0,00		57,00	253.780.000	1,00	19.610.289	57,00	31.653.420	100,00%	12,47%	57,00	257.299.070	100,00%	100,00%	Dinas Pertanian dan Ketahanan Pangan
###	3.27.01.2.09.000	Pemeliharaan Peralatan dan Mesin Lainnya	Jumlah peralatan dan mesin yang dipelihara	unit	61,00	39.500.800	0,00		61,00	39.500.800	18,00	8.743.720	79,00	8.872.720	100,00%	22,46%	153,73	36.107.039	100,00%	91,41%	Dinas Pertanian dan Ketahanan Pangan
###	3.27.01.2.09.001	Pemeliharaan/Rehabilitasi Sarana dan Prasarana Pendukung Gedung Kantor atau Bangunan Lainnya	Jumlah Sarana dan Prasarana Pendukung Gedung Kantor atau Bangunan Lainnya yang dipelihara/ rehab	Unit	1,00	9.975.140	0,00		1,00	9.975.140	0,00	3.506.490		3.506.490	0,00%	35,15%	5,60	8.876.094.614	100,00%	100,00%	Dinas Pertanian dan Ketahanan Pangan
###	3.27.02	Penyediaan Dan Pengembangan Sarana Pertanian	Prosentae peningkatan produksi pertanian	%	0,20	495.279.240	0,00		0,20	248.934.720	0,20	68.521.140	0,20	71.548.140	100,00%	28,74%	0,20	8.915.456.664	100,00%	100,00%	Dinas Pertanian dan Ketahanan Pangan
			Prosentase Ketercukupan sarana pertanian	%	75,00		0,00		75,00				0,00		0,00%		0,00		0,00%		Dinas Pertanian dan Ketahanan Pangan
###	3.27.02.2.01	Pengawasan Penggunaan Sarana Pertanian	Presentase Pengawasan Pupuk Bersubsidi yang Terserap/ Tersalurkan	%	80,00	25.044.200	93,69	22.591.650	80,00	25.044.200	33,74	5.442.758	45,91	5.452.758	57,39%	21,77%	45,91	10.464.930.192	57,39%	100,00%	Dinas Pertanian dan Ketahanan Pangan
###	3.27.02.2.01.000	Pengawasan Penggunaan Sarana Pendukung Pertanian sesuai dengan komoditas, Teknologi dan spesifik Lokasi	Jumlah Pengawasan Penggunaan Sarana Pendukung Pertanian Sesuai dengan Komoditas, Teknologi dan Spesifik Lokasi	Laporan	12,00	25.044.200	11,00	22.591.650	12,00	25.044.200	3,00	5.442.758	4,00	5.452.758	33,33%	21,77%	124,00	43.751.488	100,00%	100,00%	Dinas Pertanian dan Ketahanan Pangan
###	3.27.02.2.02	Pengelolaan Sumber Daya Genetik (SDG) Hewan, Tumbuhan dan Mikroorganisme Kewenangan Kabupaten/Kota	Jumlah Produksi Tanaman Pangan, Hortikultura, Benih Padi, Daging, Telur, Susu, Populasi Ternak Ruminansia dan Non Ruminansia	ton	963,12	460.825.040	######	1.309.238.690	######	214.037.520		63.078.382	0,00	66.095.382	0,00%	30,88%	0,00	286.981.862	0,00%	62,28%	Dinas Pertanian dan Ketahanan Pangan
###	3.27.02.2.02.000	Peningkatan Kualitas SDG Hewan/Tanaman	Jumlah Pelaksanaan Peningkatan Kualitas SDG Hewan/Tanaman	Dokumen	3,00	376.327.400	3,00	507.943.690	3,00	129.539.880	3,00	39.994.970	0,00	40.004.970	0,00%	30,88%	0,00	241.705.770	0,00%	64,23%	Dinas Pertanian dan Ketahanan Pangan
###	3.27.02.2.02.000	Pemanfaatan SDG Hewan/Tanaman	Jumlah Pemanfaatan SDG Hewan/Tanaman	Dokumen	1,00	84.497.640	4,00	219.415.400	1,00	84.497.640	0,00	23.083.412	0,00	26.090.412	0,00%	30,88%	21,00	28.450.292	100,00%	33,67%	Dinas Pertanian dan Ketahanan Pangan
###	3.27.02.2.03	Peningkatan Mutu dan Peredaran Benih/ bibit ternak dan tanaman pakan ternak serta pakan dalam Daerah kabupaten/ Kota	Prosentase hasil uji pakan yang mendekati standar mutu pakan	%	20,00	9.410.000	6,79	14.089.280	20,00	9.853.000					0,00%	0,00%	24,45	8.886.277.324	100,00%	100,00%	Dinas Pertanian dan Ketahanan Pangan

No	Kode Rekening	Urusan / Bidang Urusan Pemerintahan Daerah Dan Program / Kegiatan / Sub Kegiatan	Indikator Kinerja Program (Outcome) / Kegiatan (Output Kegiatan) / Sub Kegiatan (Output	Satuan	Target Renstra Perangkat Daerah pada Tahun 2025		Realisasi Capaian Kinerja Renstra Perangkat Daerah		Target Kinerja dan Anggaran RKPD		Realisasi Kinerja pada Triwulan Tahun 2025		Realisasi Capaian Kinerja dan Anggaran Renja yang		Tingkat Capaian Kinerja dan Realisasi Anggaran Renja Tahun		Realisasi Kinerja dan Anggaran Renstra s/d Tahun 2025		Tingkat Capaian Kinerja dan Realisasi Anggaran Renstra s/d		PD Penanggung Jawab
					K	Rp	K	Rp	K	Rp	K	Rp	K	Rp	K	Rp	K	Rp	K	Rp	
1	2	3	4		5		6		7				12		13		14 = 6 + 12		15 = 14 / 5 x 100 %		
###	3.27.02.2.03.000	Pengawasan Mutu Benih/Bibit Ternak, Bahan Pakan/Pakan/Tanaman Skala Kecil	Jumlah Pengawasan Mutu Benih/Bibit Ternak, Bahan Pakan/Pakan/Tanaman Skala Kecil	laporan	1,00	9.410.000	4,00	14.089.280	1,00	9.853.000			0,00		0,00%	0,00%	84,00	8.612.107.012	100,00%	100,00%	Dinas Pertanian dan Ketahanan Pangan
###	3.27.03	Penyediaan Dan Pengembangan Prasarana Pertanian	Prosentase prasarana pertanian dalam kondisi baik	%	62,00	156.455.340	0,00		62,00	156.455.340			0,00		0,00%	0,00%	23,00	113.036.350	37,10%	72,25%	Dinas Pertanian dan Ketahanan Pangan
###	3.27.04	Pengendalian Kesehatan Hewan Dan Kesehatan Masyarakat Veteriner	Prosentase hewan sakit yang tertangani	%	100,00	391.727.900	0,00		100,00	101.156.330	100,00	26.700.440	100,00	26.700.440	100,00%	26,40%	100,00	31.344.940	100,00%	8,00%	Dinas Pertanian dan Ketahanan Pangan
			Prosentase penyediaan produk pangan/ non pangan asal hewan yang ber pra NKV	%	2,00		0,00		2,00				0,00		0,00%		0,00		0,00%		Dinas Pertanian dan Ketahanan Pangan
			Prosentase Penyediaan produk pangan/ non pangan asal hewan yang ber pra NKV(Nomor kontrol veteriner)	%	2,00		39,78		2,00				0,00		0,00%		0,00		0,00%		Dinas Pertanian dan Ketahanan Pangan
###	3.27.04.2.01	Penjaminan Kesehatan Hewan, Penutupan dan Pembukaan Daerah Wabah Penyakit Hewan Menular Dalam Daerah Kabupaten/Kota	Jumlah Kasus Hewan/Ternak yang ditangani	ekor	######	49.794.000	0,00	10.767.240	######	12.177.370	350,00		350,00		30,89%	0,00%	362,00	148.089.862	31,95%	100,00%	Dinas Pertanian dan Ketahanan Pangan
###	3.27.04.2.01.000	Pemberantasan Penyakit Hewan Menular dan Zoonosis dalam 1 (satu) Daerah Kabupaten/Kota	Jumlah Wilayah Pengendalian dan Penanggulangan Penyakit Hewan dan Zoonosis	laporan	4,00	49.794.000	######	57.661.940	3,00	12.177.370	1,00		1,00		33,33%	0,00%	201,00	289.390.041	100,00%	100,00%	Dinas Pertanian dan Ketahanan Pangan
###	3.27.04.2.03	Pengelolaan Pelayanan Jasa Laboratorium dan Jasa Medik Veteriner dalam Daerah Kabupaten/Kota	Jumlah Hewan/Ternak yang Terlayani	Ekor	500,00	25.324.700	877,00	24.088.600	500,00	34.601.900	136,00	22.628.840	185,00	22.628.840	37,00%	65,40%	209,00	46.111.340	41,80%	100,00%	Dinas Pertanian dan Ketahanan Pangan
###	3.27.04.2.03.000	Penyediaan Pelayanan Jasa Medik Veteriner	Jumlah Pelayanan Jasa Medik Veteriner	Laporan	12,00	25.324.700	######	36.697.795	12,00	34.601.900	3,00	22.628.840	4,00	22.628.840	33,33%	65,40%	36,00	158.014.262	100,00%	100,00%	Dinas Pertanian dan Ketahanan Pangan
###	3.27.04.2.04	Penerapan dan pengawasan persyaratan teknik kesehatan masyarakat veteriner	Jumlah Pedagang PAH dan Panitia idul qurban yang diawasi	Orang	193,00	316.609.200	271,43	144.468.600	193,00	54.377.060	33,00	4.071.600	33,00	4.071.600	17,10%	7,49%	145,00	6.751.600	75,13%	2,13%	Dinas Pertanian dan Ketahanan Pangan
###	3.27.04.2.04.000	Pengawasan Peredaran Hewan dan Produk	Jumlah Pengawasan Peredaran Hewan dan Produk Hewan	laporan	2,00	316.609.200	4,00	144.468.600	2,00	54.377.060	0,00	4.071.600	0,00	4.071.600	0,00%	7,49%	48,00	94.914.273	100,00%	29,98%	Dinas Pertanian dan Ketahanan Pangan
###	3.27.05	Pengendalian Dan Penanggulangan Bencana Pertanian	Prosentase Bencana pertanian,Hortikultura dan Perkebunan yang tertangani	%	85,00	58.901.540	0,00		85,00	58.901.540	100,00	13.989.402	100,00	13.999.402	100,00%	23,77%	100,00	272.125.692	100,00%	100,00%	Dinas Pertanian dan Ketahanan Pangan
###	3.27.05.2.01	Pengendalian dan Penanggulangan Bencana Pertanian Kabupaten/Kota	Jumlah bencana Pertanian sub sektor pangan, hortikultura yang tertangani	Kasus	15,00	58.901.540	0,00		15,00	58.901.540	0,00	13.989.402	2,00	13.999.402	13,33%	23,77%	25,53	344.285.960	100,00%	100,00%	Dinas Pertanian dan Ketahanan Pangan
###	3.27.05.2.01.000	Pengendalian Organisme Pengganggu Tumbuhan (OPT) Tanaman Pangan, Hortikultura, dan Perkebunan	Jumlah Luas Serangan Organisme Pengganggu Tumbuhan (OPT) Tanaman Pangan, Hortikultura, dan Perkebunan yang Dikendalikan	Ha	110,00	58.901.540	166,85	65.096.600	110,00	58.901.540	22,10	13.989.402	40,80	13.999.402	37,09%	23,77%	58,80	169.548.302	53,45%	100,00%	Dinas Pertanian dan Ketahanan Pangan
###	3.27.07	Penyuluhan Pertanian	Prosentase Keberghasilan Panen	%	90,00	21.171.300	0,00		90,00	21.171.300	104,00	763.119	101,43	913.968	100,00%	4,32%	101,43	773.836.625	100,00%	100,00%	Dinas Pertanian dan Ketahanan Pangan
###	3.27.07.2.01	Pelaksanaan Penyuluhan Pertanian	Persentase kelompok Tani yang mendapatkan penyuluhan	%	90,00	21.171.300	0,00		90,00	21.171.300	0,00	763.119	0,00	913.968	0,00%	4,32%	28,00	17.285.968	31,11%	81,65%	Dinas Pertanian dan Ketahanan Pangan
###	3.27.07.2.01.000	Pengembangan Kapasitas Kelembagaan Petani di Kecamatan dan Desa	Jumlah Kelembagaan Petani di Kecamatan dan Desa yang Ditingkatkan Kapasitasnya	Kelompok	1,00	12.752.600	86,00	73.434.400	1,00	12.752.600	0,00	663.119	0,00	663.119	0,00%	5,20%	13,00	201.452.934	100,00%	100,00%	Dinas Pertanian dan Ketahanan Pangan
###	3.27.07.2.01.000	Penyediaan dan Pemanfaatan Sarana dan Prasarana Penyuluhan Pertanian	Jumlah Sarana dan Prasarana Penyuluhan Pertanian	Unit	4,00	8.418.700	0,00		4,00	8.418.700	0,00	100.000	0,00	250.849	0,00%	2,98%	111,82	3.053.655.509	100,00%	100,00%	Dinas Pertanian dan Ketahanan Pangan
###		Meningkatnya Penjualan Produksi Sektor Unggulan	Persentase Peningkatan Omset	%	1,00		0,00		1,00	12.225.820.810			0,00		0,00%	0,00%	0,00		0,00%	0,00%	Dinas Perindustrian dan Perdagangan
###		Meningkatnya Produksi Sektor Unggulan	Persentase Peningkatan Produksi Sektor Unggulan	%	0,10		0,00		0,10	804.757.651			0,00		0,00%	0,00%	0,00		0,00%	0,00%	Dinas Perindustrian dan Perdagangan
###		Meningkatnya Sistem Tata Kelola Pemerintahan Yang Baik Dalam Menjamin Pelayanan Prima	Nilai SAKIP PD	Nilai	76,00		77,20	2.895.605.814	73,00	8.653.421.959			0,00		0,00%	0,00%	0,00		0,00%	0,00%	Dinas Perindustrian dan Perdagangan
###		Meningkatnya Sistem Tata Kelola Pemerintahan Yang Baik Dalam Menjamin Pelayanan Prima	Persentase Temuan yang Ditindaklanjuti	%	98,00		2,00		100,00	8.653.421.959			0,00		0,00%	0,00%	0,00	2.895.605.814	0,00%	0,00%	Dinas Perindustrian dan Perdagangan
###		Tujuan 1 : Kontribusi Sektor Unggulan Meningkat	Persentase Kontribusi PDRB Sektor Unggulan	%	49,05	115.151.994.542	0,00		49,15	21.684.000.420			0,00		0,00%	0,00%	0,00		0,00%	0,00%	Dinas Perindustrian dan Perdagangan
###	3.30.01	Program Penunjang Urusan Pemerintahan Daerah Kabupaten/Kota	Persentase Kebutuhan Penunjang Pemerintahan yang Terfasilitasi	%	98,00	11.451.682.379	100,00	16.705.788.664	98,00	8.653.421.959	100,00	1.790.836.635	98,00	2.522.459.318	100,00%	29,15%	98,00	2.600.161.818	100,00%	22,71%	Dinas Perindustrian dan Perdagangan

No	Kode Rekening	Urusan / Bidang Urusan Pemerintahan Daerah Dan Program / Kegiatan / Sub Kegiatan	Indikator Kinerja Program (Outcome) / Kegiatan (Output Kegiatan) / Sub Kegiatan (Output	Satuan	Target Renstra Perangkat Daerah pada Tahun 2025		Realisasi Capaian Kinerja Renstra Perangkat Daerah		Target Kinerja dan Anggaran RKPD		Realisasi Kinerja pada Triwulan Tahun 2025		Realisasi Capaian Kinerja dan Anggaran Renja yang		Tingkat Capaian Kinerja dan Realisasi Anggaran Renja Tahun		Realisasi Kinerja dan Anggaran Renstra s/d Tahun 2025		Tingkat Capaian Kinerja dan Realisasi Anggaran Renstra s/d		PD Penanggung Jawab
					K	Rp	K	Rp	K	Rp	K	Rp	K	Rp	K	Rp	K	Rp	K	Rp	
1	2	3	4		5		6		7				12		13		14 = 6 + 12		15 = 14 / 5 x 100 %		
###	3.30.01.2.01	Perencanaan, Penganggaran, dan Evaluasi Kinerja Perangkat Daerah	Persentase Dokumen Perencanaan dan Laporan Evaluasi Kinerja yang Tersusun Tepat Waktu	%	98,00	44.613.200	47,88	47.424.000	98,00	15.008.200	100,00	8.642.034	100,00	8.642.034	100,00%	57,58%	42,40	496.643.705	43,27%	100,00%	Dinas Perindustrian dan Perdagangan
###	3.30.01.2.01.000	Penyusunan Dokumen Perencanaan Perangkat Daerah	Jumlah dokumen perencanaan perangkat daerah	dokumen	4,00	14.424.800	8,00	24.948.700	4,00	10.974.200	0,00	8.642.034	0,00	8.642.034	0,00%	78,75%	102,00	80.652.034	100,00%	100,00%	Dinas Perindustrian dan Perdagangan
###	3.30.01.2.01.000	Koordinasi dan Penyusunan Laporan Capaian Kinerja dan Ikhtisar Realisasi Kinerja SKPD	Jumlah Laporan Capaian Kinerja dan Ikhtisar Realisasi Kinerja SKPD dan Laporan Hasil Koordinasi Penyusunan Laporan Capaian Kinerja dan Ikhtisar Realisasi Kinerja SKPD	laporan	20,00	30.188.400	8,00	13.653.800	4,00	4.034.000	1,00		2,00		50,00%	0,00%	19,00	229.385.427	95,00%	100,00%	Dinas Perindustrian dan Perdagangan
###	3.30.01.2.02	Administrasi Keuangan Perangkat Daerah	Persentase Laporan Keuangan yang Tersusun Tepat Waktu	%	98,00	7.967.300.885	50,00	14.082.600.397	98,00	7.570.768.059	100,00	1.634.453.534	99,00	2.308.012.098	100,00%	30,49%	42,20	3.508.026.711	43,06%	44,03%	Dinas Perindustrian dan Perdagangan
###	3.30.01.2.02.000	Penyediaan Gaji dan Tunjangan ASN	Jumlah Orang yang Menerima Gaji dan Tunjangan ASN	Orang/Bular	65,00	7.416.613.829	32,38	13.971.735.937	68,00	7.514.258.959	68,00	1.625.445.534	68,00	2.294.500.098	100,00%	30,54%	35,11	2.493.828.079	54,02%	33,62%	Dinas Perindustrian dan Perdagangan
###	3.30.01.2.02.000	Koordinasi dan Penyusunan Laporan Keuangan Bulanan/Triwulan/Semesteran SKPD	Jumlah Laporan Keuangan Bulanan/ Triwulanan/ Semesteran SKPD dan Laporan Koordinasi Penyusunan Laporan Keuangan Bulanan/Triwulanan/Semesteran SKPD	laporan	20,00	550.687.056	8,00	110.864.460	4,00	56.509.100	1,00	9.008.000	2,00	13.512.000	50,00%	23,91%	15,00	175.199.054	75,00%	31,81%	Dinas Perindustrian dan Perdagangan
###	3.30.01.2.03	Administrasi Barang Milik Daerah pada Perangkat Daerah	Persentase Laporan Barang Milik Daerah yang Tersusun Tepat Waktu	%	98,00	256.781.400	43,75	13.540.750	98,00	8.634.800	100,00	1.360.000	99,00	1.360.000	100,00%	15,75%	25,00	996.646.290	25,51%	100,00%	Dinas Perindustrian dan Perdagangan
###	3.30.01.2.03.000	Rekonsiliasi dan Penyusunan Laporan Barang Milik Daerah pada SKPD	Jumlah Laporan Rekonsiliasi dan Penyusunan Laporan Barang Milik Daerah pada SKPD	Laporan	20,00	256.781.400	8,00	13.540.750	4,00	8.634.800	1,00	1.360.000	1,00	1.360.000	25,00%	15,75%	151,00	211.956.006	100,00%	82,54%	Dinas Perindustrian dan Perdagangan
###	3.30.01.2.06	Administrasi Umum Perangkat Daerah	Persentase Terpenuhinya Layanan Administrasi Perkantoran	%	98,00	181.876.000	50,00	312.506.025	98,00	126.332.400	100,00	13.727.627	99,00	14.830.627	100,00%	11,74%	31,26	554.593.420	31,90%	100,00%	Dinas Perindustrian dan Perdagangan
###	3.30.01.2.06.000	Penyediaan Komponen Instalasi Listrik/Penerangan Bangunan Kantor	Jumlah paket komponen instalasi listrik/penerangan bangunan kantor yang tersedia	Paket	11,00	14.722.000	20,00	6.820.500	40,00	3.434.400			11,00		27,50%	0,00%	121,63	402.875.187	100,00%	100,00%	Dinas Perindustrian dan Perdagangan
###	3.30.01.2.06.000	Penyediaan Bahan Material	Jumlah Paket Bahan/Material yang Disediakan	Paket	1,00	10.000.000	0,00		1,00	10.000.000			0,00		0,00%	0,00%	53,56	428.104.487	100,00%	100,00%	Dinas Perindustrian dan Perdagangan
###	3.30.01.2.06.000	Fasilitasi Kunjungan Tamu	Jumlah Laporan Fasilitasi Kunjungan Tamu	laporan	12,00	23.500.000	20,00	17.752.500	12,00	2.000.000	3,00		4,00		33,33%	0,00%	97,63	397.498.487	100,00%	100,00%	Dinas Perindustrian dan Perdagangan
###	3.30.01.2.06.000	Penyelenggaraan Rapat Koordinasi dan Konsultasi SKPD	Jumlah Laporan Penyelenggaraan Rapat Koordinasi dan Konsultasi SKPD	laporan	12,00	133.654.000	24,00	284.813.025	12,00	110.898.000	3,00	13.727.627	4,00	14.830.627	33,33%	13,37%	84,33	130.529.077	100,00%	97,66%	Dinas Perindustrian dan Perdagangan
###	3.30.01.2.08	Penyediaan Jasa Penunjang Urusan Pemerintahan Daerah	Persentase Terpenuhinya Jasa Penunjang Urusan Pemerintahan Daerah	%	98,00	2.046.781.892	50,00	1.773.337.896	98,00	770.228.500	100,00	122.418.435	99,00	175.243.040	100,00%	22,75%	29,20	514.970.277	29,80%	25,16%	Dinas Perindustrian dan Perdagangan
###	3.30.01.2.08.000	Penyediaan Jasa Komunikasi, Sumber Daya Air dan Listrik	Jumlah Laporan Penyediaan Jasa Komunikasi, Sumber Daya Air dan Listrik yang Disediakan	laporan	12,00	1.089.946.992	24,00	233.449.796	12,00	123.328.000	3,00	22.472.964	4,00	28.422.569	33,33%	23,05%	105,00	6.397.937.439	100,00%	100,00%	Dinas Perindustrian dan Perdagangan
###	3.30.01.2.08.000	Penyediaan Jasa Pelayanan Umum Kantor	Jumlah Laporan Penyediaan Jasa Pelayanan Umum Kantor yang Disediakan	laporan	12,00	956.834.900	24,00	1.536.728.100	12,00	646.900.500	3,00	99.945.471	4,00	146.820.471	33,33%	22,70%	115,82	10.943.152.502	100,00%	100,00%	Dinas Perindustrian dan Perdagangan
###	3.30.01.2.09	Pemeliharaan Barang Milik Daerah Penunjang Urusan Pemerintahan Daerah	Persentase Barang Milik Daerah yang Terpelihara	%	98,00	954.329.002	100,00	409.359.596	98,00	162.450.000	100,00	10.235.005	100,00	14.371.519	100,00%	8,85%	100,00	8.446.908.550	100,00%	100,00%	Dinas Perindustrian dan Perdagangan
###	3.30.01.2.09.000	Penyediaan Jasa Pemeliharaan, Biaya Pemeliharaan, dan Pajak Kendaraan Perorangan Dinas atau Kendaraan Dinas Jabatan	Jumlah Kendaraan Perorangan Dinas atau Kendaraan Dinas Jabatan yang Dipelihara dan Dibayarkan Pajaknya	Unit	14,00	796.145.394	11,00	280.509.196	9,00	103.700.000	9,00	8.637.005	9,00	12.773.519	100,00%	12,32%	9,00	6.609.604.538	64,29%	100,00%	Dinas Perindustrian dan Perdagangan
###	3.30.01.2.09.000	Penyediaan Jasa Pemeliharaan, Biaya Pemeliharaan, Pajak dan Perizinan Kendaraan Dinas Operasional atau Lapangan	Jumlah Kendaraan Dinas Operasional atau Lapangan yang Dipelihara dan dibayarkan Pajak dan Perizinannya	unit	23,00	7.255.000	32,00	10.974.400	13,00	7.000.000			0,00		0,00%	0,00%	106,00	1.835.706.012	100,00%	100,00%	Dinas Perindustrian dan Perdagangan
###	3.30.01.2.09.000	Pemeliharaan Peralatan dan Mesin Lainnya	Jumlah Peralatan dan Mesin Lainnya yang Dipelihara	unit	4,00	35.680.000	14,00	43.476.000	27,00	17.750.000	5,00	1.598.000	7,00	1.598.000	25,93%	9,00%	74,80	3.373.429.460	100,00%	100,00%	Dinas Perindustrian dan Perdagangan
###	3.30.01.2.09.001	Pemeliharaan/Rehabilitasi Sarana dan Prasarana Pendukung Gedung Kantor atau Bangunan Lainnya	Jumlah Sarana dan Prasarana Pendukung Gedung Kantor atau Bangunan Lainnya yang Dipelihara/Direhabilitasi	unit	1,00	115.248.608	1,00	74.400.000	1,00	34.000.000			1,00		100,00%	0,00%	3,00	386.669.717	100,00%	100,00%	Dinas Perindustrian dan Perdagangan
###	3.30.02	Program Perizinan dan Pendaftaran Perusahaan	Persentase Kepatuhan Pedagang/Produsen Terhadap Perlindungan Konsuen	%	80,00	121.824.206	90,00	56.644.600	80,00	27.837.000	80,00	760.000	80,00	760.000	100,00%	2,73%	80,00	2.396.393.400	100,00%	100,00%	Dinas Perindustrian dan Perdagangan

No	Kode Rekening	Urusan / Bidang Urusan Pemerintahan Daerah Dan Program / Kegiatan / Sub Kegiatan	Indikator Kinerja Program (Outcome) / Kegiatan (Output Kegiatan) / Sub Kegiatan (Output	Satuan	Target Renstra Perangkat Daerah pada Tahun 2025		Realisasi Capaian Kinerja Renstra Perangkat Daerah		Target Kinerja dan Anggaran RKPD		Realisasi Kinerja pada Triwulan Tahun 2025		Realisasi Capaian Kinerja dan Anggaran Renja yang		Tingkat Capaian Kinerja dan Realisasi Anggaran Renja Tahun		Realisasi Kinerja dan Anggaran Renstra s/d Tahun 2025		Tingkat Capaian Kinerja dan Realisasi Anggaran Renstra s/d		PD Penanggung Jawab
					K	Rp	K	Rp	K	Rp	K	Rp	K	Rp	K	Rp	K	Rp	K	Rp	
1	2	3	4		5		6		7				12		13		14 = 6 + 12		15 = 14 / 5 x 100 %		
###	3.30.02.2.06	Pengendalian Fasilitas Penyimpanan Bahan Berbahaya dan Pengawasan Distribusi, Pengemasan dan Pelabelan Bahan Berbahaya Di Tingkat Daerah Kabupaten/Kota	Jumlah pedagang/produsen yang memenuhi asas perlindungan konsumen	Peserta	600,00	121.824.206	173,00	56.644.600	16,00	27.837.000	8,00	760.000	8,00	760.000	50,00%	2,73%	50,30	724.314.767	8,38%	100,00%	Dinas Perindustrian dan Perdagangan
###	3.30.02.2.06.000	Pengawasan Distribusi, Pengemasan dan Pelabelan Bahan Berbahaya Terhadap Pengguna Akhir Bahan Berbahaya (PA-B2) Maupun Produsen (P-B2)	Jumlah Laporan Hasil Pengawasan Distribusi, Pengemasan dan Pelabelan Bahan Berbahaya Terhadap Distributor B2, Pengguna Akhir Bahan Berbahaya (PA-B2) maupun Produsen B2 (P-B2)	Laporan	8,00	121.824.206	4,00	56.644.600	2,00	27.837.000	1,00	760.000	1,00	760.000	50,00%	2,73%	102,11	434.324.367	100,00%	100,00%	Dinas Perindustrian dan Perdagangan
###	3.30.03	Program Peningkatan Sarana Distribusi Perdagangan	Persentase Ketercapaian Retribusi Pasar	%	100,00	55.205.264.115	77,53	10.270.509.540	100,00	11.968.945.960	16,89	1.482.598.665	33,33	2.113.000.612	33,33%	17,65%	33,33	2.162.552.579	33,33%	3,92%	Dinas Perindustrian dan Perdagangan
###	3.30.03.2.01	Kegiatan Pembangunan dan Pengelolaan Sarana Distribusi Perdagangan	Persentase Pasar yang Direvitalisasi	%	33,33	40.420.553.315	83,34	4.233.631.140	33,33	8.251.413.460	16,67	781.717.665	16,67	1.205.059.612	50,02%	14,60%	118,67	1.623.714.612	100,00%	4,02%	Dinas Perindustrian dan Perdagangan
###	3.30.03.2.01.000	Penyediaan Sarana Distribusi Perdagangan	Jumlah Sarana Distribusi Perdagangan	Unit	3,00	35.808.270.400	4,00	2.370.748.851	3,00	7.426.034.300	1,00	606.201.925	2,00	985.943.225	66,67%	13,28%	8,50	1.812.883.919	100,00%	5,06%	Dinas Perindustrian dan Perdagangan
###	3.30.03.2.01.000	Fasilitasi Pengelolaan Sarana Distribusi Perdagangan	Jumlah Fasilitasi Pengelolaan Sarana Distribusi Perdagangan	Unit	6,00	4.612.282.915	6,00	1.862.882.289	6,00	825.379.160	6,00	175.515.740	6,00	219.116.387	100,00%	26,55%	6,00	1.046.057.081	100,00%	22,68%	Dinas Perindustrian dan Perdagangan
###	3.30.03.2.02	Kegiatan Pembinaan Terhadap Pengelola Sarana Distribusi Perdagangan Di Wilayah Kerjanya	Persentase Pelaku Perdagangan yang Dibina	%	13,77	14.784.710.800	12,40	6.036.878.400	13,77	3.717.532.500	0,00	700.881.000	0,00	907.941.000	0,00%	24,42%	0,00	1.908.912.363	0,00%	12,91%	Dinas Perindustrian dan Perdagangan
###	3.30.03.2.02.000	Pembinaan dan Pengendalian Pengelola Sarana Distribusi Perdagangan	Jumlah Dokumen Hasil Pembinaan dan Pengendalian Pengelola Sarana Distribusi Perdagangan	Dokumen	15,00	3.231.085.600	2,00	355.643.700	3,00	21.264.600	0,00	1.155.000	0,00	2.655.000	0,00%	12,49%	214,00	1.806.909.701	100,00%	55,92%	Dinas Perindustrian dan Perdagangan
###	3.30.03.2.02.000	Pemberdayaan Pengelola Sarana Distribusi Perdagangan	Jumlah Dokumen Hasil Pemberdayaan Pengelola Sarana DIstribusi Perdagangan	Dokumen	75,00	11.553.625.200	21,00	5.681.234.700	12,00	3.696.267.900	3,00	699.726.000	4,00	905.286.000	33,33%	24,49%	27,77	1.344.964.140	37,03%	11,64%	Dinas Perindustrian dan Perdagangan
###	3.30.04	Program Stabilisasi Harga Barang Kebutuhan Pokok dan Barang Penting	Rata - rata Persentase Fluktuasi Harga Bahan Pangan Pokok	%	10,00	121.174.950	6,40	910.789.095	10,00	121.174.950	14,37	34.044.895	12,19	36.257.895	100,00%	29,92%	22,64	9.128.401.643	100,00%	100,00%	Dinas Perindustrian dan Perdagangan
###	3.30.04.2.02	Pengendalian Harga, dan Stok Barang Kebutuhan Pokok dan Barang Penting di Tingkat Pasar Kabupaten/Kota	Persentase harga pangan yang mengalami fluktuasi harga lebih besar 10%	%	10,00	121.174.950	6,50	910.789.095	10,00	121.174.950	6,33	34.044.895	8,17	36.257.895	81,67%	29,92%	437,63	169.118.895	100,00%	100,00%	Dinas Perindustrian dan Perdagangan
###	3.30.04.2.02.000	Pemantauan Harga dan Stok Barang Kebutuhan Pokok dan Barang Penting pada Pasar Rakyat yang Terintegrasi dalam Sistem Informasi Perdagangan	Jumlah laporan pemantauan harga dan stok barang kebutuhan pokok dan barang penting pada pasar rakyat yang terintegrasi dalam sistem informasi perdagangan	Laporan	12,00	121.174.950	24,00	144.895.695	12,00	121.174.950	3,00	34.044.895	4,00	36.257.895	33,33%	29,92%	1.728,00	371.999.035	100,00%	100,00%	Dinas Perindustrian dan Perdagangan
###	3.30.06	Program Standardisasi dan Perlindungan Konsumen	Persentase Alat UTTP yang telah Ditera/Tera Ulang	%	11,00	1.793.872.560	34,31	597.339.257	11,00	107.862.900	1,23	8.008.650	1,23	8.008.650	11,18%	7,42%	44,49	1.988.163.711	100,00%	100,00%	Dinas Perindustrian dan Perdagangan
###	3.30.06.2.01	Pelaksanaan Metrologi Legal Berupa Tera, Tera Ulang dan Pengawasan	Jumlah Laporan Pelaksanaan Kegiatan Tera, Tera Ulang	Laporan	4,00	1.793.872.560	2,00	597.339.257	1,00	107.862.900	0,00	8.008.650	0,00	8.008.650	0,00%	7,42%	5,77	1.981.314.111	100,00%	100,00%	Dinas Perindustrian dan Perdagangan
###	3.30.06.2.01.000	Pelaksanaan Metrologi Legal, Berupa Tera, Tera Ulang	Jumlah Alat Ukur, Alat Takar, Alat Timbang dan Alat Perlengkapan Ditera Ulang	Unit	######	470.536.800	######	261.803.217	######	97.787.800	158,00	8.008.650	203,00	8.008.650	20,30%	8,19%	466,00	9.406.086.015	11,65%	100,00%	Dinas Perindustrian dan Perdagangan
###	3.30.06.2.01.000	Pengawasan/Penyuluhan Metrologi Legal	Jumlah Pelaku Usaha di Bidang Metrologi Legal yang Dibina	Orang	880,00	1.323.335.760	######	335.536.040	40,00	10.075.100			0,00		0,00%	0,00%	69,50	9.897.640.636	7,90%	100,00%	Dinas Perindustrian dan Perdagangan
###	3.31.02	Program Perencanaan dan Pembangunan Industri	Persentase Peningkatan IKM Berkembang	%	5,00	155.063.549.470	10,95	4.627.967.023	5,00	804.757.651		43.796.260	0,00	43.796.260	0,00%	5,44%	49,90	2.651.926.792	100,00%	1,71%	Dinas Perindustrian dan Perdagangan
###	3.31.02.2.01	Penyusunan dan Evaluasi Rencana Pembangunan Industri Kabupaten/Kota	Persentase IKM Berkembang	%	30,00	155.063.549.470	110,86	4.627.967.023	30,00	804.757.651		43.796.260	0,00	43.796.260	0,00%	5,44%	106,00	371.271.760	100,00%	0,24%	Dinas Perindustrian dan Perdagangan
###	3.31.02.2.01.000	Koordinasi, Sinkronisasi dan Pelaksanaan Kebijakan Percepatan Pengembangan, Penyebaran dan Perwilayahan Industri	Jumlah dokumen hasil koordinasi, sinkronisasi dan pelaksanaan kebijakan percepatan pengembangan, penyebaran dan perwilayahan industri	Dokumen	30,00	316.640.000	12,00	393.339.890	6,00	93.245.900			0,00		0,00%	0,00%	4,00	2.235.387.632	13,33%	100,00%	Dinas Perindustrian dan Perdagangan
###	3.31.02.2.01.000	Koordinasi, Sinkronisasi, dan Pelaksanaan Pembangunan Sarana dan Prasarana Industri	Jumlah dokumen hasil Koordinasi, Sinkronisasi, dan Pelaksanaan Pembangunan Sarana dan Prasarana Industri	Dokumen	2,00	175.000.000	0,00		2,00	175.000.000			0,00		0,00%	0,00%	103,00	186.549.031	100,00%	100,00%	Dinas Perindustrian dan Perdagangan

No	Kode Rekening	Urusan / Bidang Urusan Pemerintahan Daerah Dan Program / Kegiatan / Sub Kegiatan	Indikator Kinerja Program (Outcome) / Kegiatan (Output Kegiatan) / Sub Kegiatan (Output	Satuan	Target Renstra Perangkat Daerah pada Tahun 2025		Realisasi Capaian Kinerja Renstra Perangkat Daerah		Target Kinerja dan Anggaran RKPD		Realisasi Kinerja pada Triwulan Tahun 2025		Realisasi Capaian Kinerja dan Anggaran Renja yang		Tingkat Capaian Kinerja dan Realisasi Anggaran Renja Tahun		Realisasi Kinerja dan Anggaran Renstra s/d Tahun 2025		Tingkat Capaian Kinerja dan Realisasi Anggaran Renstra s/d		PD Penanggung Jawab
					K	Rp	K	Rp	K	Rp	K	Rp	K	Rp	K	Rp	K	Rp	K	Rp	
1	2	3	4		5		6		7				12		13		14 = 6 + 12		15 = 14 / 5 x 100 %		
###	3.31.02.2.01.000	Koordinasi, Sinkronisasi, dan Pelaksanaan Pemberdayaan Industri dan Peran Serta Masyarakat	Jumlah Dokumen Hasil Koordinasi, Sinkronisasi dan Pelaksanaan Pemberdayaan Industri dan Peran Serta Masyarakat (UPT. Industri Logam)	Dokumen	5,00	153.431.948.970	1,00	4.142.156.133	1,00	413.060.751	0,00	43.796.260	0,00	43.796.260	0,00%	10,60%	73,67	74.028.829.193	100,00%	48,25%	Dinas Perindustrian dan Perdagangan
			Jumlah Dokumen Hasil Koordinasi, Sinkronisasi, dan Pelaksanaan Pemberdayaan Industri dan Peran Serta Masyarakat	Dokumen	20,00		14,00		1,00				0,00		0,00%		112,00		100,00%		Dinas Perindustrian dan Perdagangan
###	3.31.02.2.01.03	Koordinasi, Sinkronisasi, dan Pelaksanaan Sumberdaya Industri	Jumlah dokumen hasil koordinasi, sinkronisasi, dan pelaksanaan pembangunan sumberdaya industri	Dokumen	8,00	1.139.960.500	9,00	92.471.000	4,00	123.451.000			0,00		0,00%	0,00%	338,00	15.974.616.740	100,00%	100,00%	Dinas Perindustrian dan Perdagangan
###		Sasaran 1 : Meningkatnya Kualitas Pelaporan Kinerja PD	IRB (Indeks Reformasi Birokrasi)	Indeks	82,00		0,00		82,00		88,58		88,58		100,00%	0,00%	88,58	25.000.000	100,00%	0,00%	Sekretariat Daerah
###		Sasaran 1 : Meningkatnya Kualitas Pelaporan Kinerja PD	Nilai SAKIP Komponen Pelaporan	Nilai	11,00		0,00		11,00				0,00		0,00%	0,00%	0,00		0,00%	0,00%	Sekretariat Daerah
###		Sasaran 2 : Meningkatnya Kualitas Kebijakan	IKK (Indeks Kualitas Kebijakan)	Indeks	65,00		0,00		65,00				0,00		0,00%	0,00%	0,00		0,00%	0,00%	Sekretariat Daerah
###		Sasaran 3 : Terwujudnya Reformasi Hukum	IRH (Indeks Reformasi Hukum)	Indeks	97,00		0,00		97,00				0,00		0,00%	0,00%	0,00		0,00%	0,00%	Sekretariat Daerah
###		Sasaran 4 : Meningkatkan Kualitas Pelayanan Publik	IPP (Indeks Pelayanan Publik)	Indeks	4,60		0,00		4,60				0,00		0,00%	0,00%	0,00		0,00%	0,00%	Sekretariat Daerah
###		Sasaran 6 : Pelaksanaan Sistem Kerja Baru	Kebijakan Sistem Kerja Baru	Persen	100,00		0,00		100,00		100,00		100,00		100,00%	0,00%	100,00	100	100,00%	0,00%	Sekretariat Daerah
###		Sasaran: Meningkatkan Kualitas Pelayanan Publik	Indeks Pelayanan Publik	Indeks	4,60		0,00		4,60				0,00		0,00%	0,00%	0,00	81	0,00%	0,00%	Bagian Umum
###		Sasaran: Meningkatnya Kualitas Kebijakan	Indeks Kualitas Kebijakan	Indeks	65,00		0,00		65,00				0,00		0,00%	0,00%	0,00		0,00%	0,00%	Bagian Umum
###		Sasaran: Meningkatnya Kualitas Pelaporan Kinerja PD	Nilai SAKIP Komponen Pelaporan	Nilai	11,00		0,00		11,00				0,00		0,00%	0,00%	0,00	79	0,00%	0,00%	Bagian Umum
###		Sasaran: Terimplementasinya Sistem Kerja Baru	Kebijakan Sistem Kerja Baru	%	100,00		0,00		100,00				0,00		0,00%	0,00%	0,00		0,00%	0,00%	Bagian Umum
###		Sasaran: Terwujudnya Reformasi Hukum	Indeks Reformasi Hukum	Indeks	97,00		0,00		97,00				0,00		0,00%	0,00%	0,00		0,00%	0,00%	Bagian Umum
###		Tujuan: Meningkatkan Tata Kelola Pemerintahan yang Prima	Nilai SAKIP	Nilai	82,00		0,00		82,00				0,00		0,00%	0,00%	0,00		0,00%	0,00%	Bagian Umum
###	4.01.01	PROGRAM PENUNJANG URUSAN PEMERINTAHAN DAERAH KABUPATEN/KOTA (Bagian Umum)	Persentase Kebutuhan Penunjang Pemerintahan yang Terfasilitasi	%	100,00	129.603.707.714	24,21	30.650.950.604	100,00	36.257.461.725	100,00	6.041.400.128	100,00	8.087.917.532	100,00%	22,31%	20,80	8.164.575.532	20,80%	6,30%	Bagian Umum
###	4.01.01.2.01	Perencanaan, Penganggaran, dan Evaluasi Kinerja Perangkat Daerah (Bagian Umum)	Persentase Dokumen Perencanaan yang tersusun tepat waktu	%	100,00	115.407.500	22,92	17.521.500	100,00	24.725.600	100,00	4.821.490	100,00	4.821.490	100,00%	19,50%	22,80	75.385.690	22,80%	65,32%	Bagian Umum
###	4.01.01.2.01.000	Penyusunan Dokumen Perencanaan Perangkat Daerah (Bagian Umum)	Jumlah Dokumen Perencanaan Perangkat Daerah	Dokumen	25,00	45.352.400	6,00	9.072.500	7,00	11.418.600	1,00	4.821.490	1,00	4.821.490	14,29%	42,22%	45,00	83.298.807	100,00%	100,00%	Bagian Umum
###	4.01.01.2.01.000	Koordinasi dan Penyusunan Laporan Capaian Kinerja dan Ikhtisar Realisasi Kinerja SKPD (Bagian Umum)	Jumlah Laporan Capaian Kinerja dan Ikhtisar Realisasi Kinerja SKPD dan Laporan Hasil Koordinasi Penyusunan Laporan Capaian Kinerja dan Ikhtisar Realisasi Kinerja SKPD	Laporan	16,00	44.057.900	3,00	8.449.000	5,00	10.312.400	2,00		2,00		40,00%	0,00%	102,00	156.650.770	100,00%	100,00%	Bagian Umum
###	4.01.01.2.01.000	Evaluasi Kinerja Perangkat Daerah (Bagian Umum)	Jumlah Laporan Evaluasi Kinerja Perangkat Daerah	Laporan	4,00	25.997.200	3,00		1,00	2.994.600	0,00		0,00		0,00%	0,00%	27,00	156.650.770	100,00%	100,00%	Bagian Umum
###	4.01.01.2.02	Administrasi Keuangan Perangkat Daerah (Bagian Umum)	Persentase Laporan Keuangan yang tersusun tepat waktu	%	100,00	68.095.040.170	24,48	16.811.031.318	100,00	17.774.420.943	100,00	3.850.295.210	100,00	5.068.004.122	100,00%	28,51%	42,40	5.361.167.539	42,40%	7,87%	Bagian Umum
###	4.01.01.2.02.000	Penyediaan Gaji dan Tunjangan ASN (Bagian Umum)	Jumlah Orang yang Menerima Gaji dan Tunjangan ASN	Orang/Bular	125,00	67.078.179.270	1,00	16.566.000.818	125,00	17.543.714.943	125,00	3.813.047.210	125,00	5.012.132.122	100,00%	28,57%	125,00	5.227.910.139	100,00%	7,79%	Bagian Umum
###	4.01.01.2.02.000	Koordinasi dan Penyusunan Laporan Keuangan Bulanan/ Triwulanan/ Semesteran SKPD (Bagian Umum)	Jumlah Laporan Keuangan Bulanan/ Triwulanan/ Semesteran SKPD dan Laporan Koordinasi Penyusunan Laporan Keuangan Bulanan/Triwulanan/Semesteran SKPD	Laporan	18,00	1.016.860.900	1,00	236.916.000	18,00	230.706.000	18,00	37.248.000	18,00	55.872.000	100,00%	24,22%	18,00	119.029.700	100,00%	11,71%	Bagian Umum
###	4.01.01.2.03	Administrasi Barang Milik Daerah pada Perangkat Daerah (Bagian Umum)	Persentase Laporan Barang Milik Daerah yang tersusun tepat waktu	%	100,00	389.203.800	25,00	94.228.000	100,00	96.319.600	100,00	13.520.000	50,00	19.176.000	50,00%	19,91%	10,20	79.944.720	10,20%	20,54%	Bagian Umum
###	4.01.01.2.03.000	Rekonsiliasi dan Penyusunan Laporan Barang Milik Daerah pada SKPD (Bagian Umum)	Jumlah Laporan Rekonsiliasi dan Penyusunan Laporan Barang Milik Daerah pada SKPD	Laporan	16,00	389.203.800	4,00	94.228.000	4,00	96.319.600	1,00	13.520.000	1,00	19.176.000	25,00%	19,91%	2,00	45.887.304	12,50%	11,79%	Bagian Umum

No	Kode Rekening	Urusan / Bidang Urusan Pemerintahan Daerah Dan Program / Kegiatan / Sub Kegiatan	Indikator Kinerja Program (Outcome) / Kegiatan (Output Kegiatan) / Sub Kegiatan (Output	Satuan	Target Renstra Perangkat Daerah pada Tahun 2025		Realisasi Capaian Kinerja Renstra Perangkat Daerah		Target Kinerja dan Anggaran RKPD		Realisasi Kinerja pada Triwulan Tahun 2025		Realisasi Capaian Kinerja dan Anggaran Renja yang		Tingkat Capaian Kinerja dan Realisasi Anggaran Renja Tahun		Realisasi Kinerja dan Anggaran Renstra s/d Tahun 2025		Tingkat Capaian Kinerja dan Realisasi Anggaran Renstra s/d		PD Penanggung Jawab
					K	Rp	K	Rp	K	Rp	K	Rp	K	Rp	K	Rp	K	Rp	K	Rp	
1	2	3	4		5		6		7				12		13		14 = 6 + 12		15 = 14 / 5 x 100 %		
###	4.01.01.2.05	Administrasi Kepegawaian Perangkat Daerah (Bagian Umum)	Persentase SDM Aparatur yang Meningkat Kompetensinya	%	100,00	773.792.720	25,00	118.724.200	100,00	199.942.800	100,00	86.975.000	100,00	86.975.000	100,00%	43,50%	20,20	114.808.680	20,20%	14,84%	Bagian Umum
###	4.01.01.2.05.000	Pengadaan Pakaian Dinas beserta Atribut Kelengkapannya (Bagian Umum)	Jumlah Paket Pakaian Dinas beserta Atribut Kelengkapan	Paket	16,00	734.481.620	4,00	112.717.000	4,00	191.735.100	4,00	86.975.000	4,00	86.975.000	100,00%	45,36%	4,00	124.281.613	25,00%	16,92%	Bagian Umum
###	4.01.01.2.05.000	Pendataan dan Pengolahan Administrasi Kepegawaian (Bagian Umum)	Jumlah Dokumen Pendataan dan Pengolahan Administrasi Kepegawaian	Dokumen	16,00	39.311.100	4,00	6.007.200	4,00	8.207.700	2,00		2,00		50,00%	0,00%	263,00	77.385.400	100,00%	100,00%	Bagian Umum
###	4.01.01.2.06	Administrasi Umum Perangkat Daerah (Bagian Umum)	Persentase terpenuhinya Layanan Administrasi Perkantoran	%	100,00	12.298.651.014	22,69	2.943.368.986	100,00	2.908.132.587	100,00	676.460.116	100,00	822.978.616	100,00%	28,30%	20,40	893.346.616	20,40%	7,26%	Bagian Umum
###	4.01.01.2.06.000	Penyediaan Komponen Instalasi Listrik/Penerangan Bangunan Kantor (Bagian Umum)	Jumlah Paket Komponen Instalasi Listrik/Penerangan Bangunan Kantor yang Disediakan	Paket	34,00	347.613.100	5,00	73.339.700	12,00	87.664.000	3,00	20.727.585	4,00	20.727.585	33,33%	23,64%	4,00	20.727.585	11,76%	5,96%	Bagian Umum
###	4.01.01.2.06.000	Penyediaan Peralatan dan Perlengkapan Kantor (Bagian Umum)	Jumlah Paket Peralatan dan Perlengkapan Kantor yang Disediakan	Paket	34,00	1.769.393.574	5,00	268.040.000	12,00	417.027.287	3,00	118.015.200	4,00	227.830.200	33,33%	54,63%	5,00	234.847.600	14,71%	13,27%	Bagian Umum
###	4.01.01.2.06.000	Penyediaan Peralatan Rumah Tangga (Bagian Umum)	Jumlah Paket Peralatan Rumah Tangga yang Disediakan	Paket	44,00	939.200.000	10,00	166.363.300	12,00	286.852.100	3,00	87.915.530	4,00	88.590.530	33,33%	30,88%	104,00	1.294.800.230	100,00%	100,00%	Bagian Umum
###	4.01.01.2.06.000	Penyediaan Barang Cetakan dan Penggandaan (Bagian Umum)	Jumlah Paket Barang Cetakan dan Penggandaan yang Disediakan	Paket	50,00	1.449.420.040	11,00	366.885.000	12,00	242.896.000	3,00	13.000.000	4,00	28.595.500	33,33%	11,77%	4,00	1.234.805.200	8,00%	85,19%	Bagian Umum
###	4.01.01.2.06.000	Penyediaan Bahan Bacaan dan Peraturan Perundang-undangan (Bagian Umum)	Jumlah Dokumen Bahan Bacaan dan Peraturan Perundang-Undangan yang Disediakan	Dokumen	54,00	409.562.400	15,00	102.360.000	12,00	104.098.300	3,00	16.890.000	4,00	25.335.000	33,33%	24,34%	6,00	792.565.550	11,11%	100,00%	Bagian Umum
###	4.01.01.2.06.000	Penyediaan Bahan/Material (Bagian Umum)	Jumlah Paket Bahan/Material yang Disediakan	Paket	28,00	650.960.700	2,00	136.450.000	12,00	140.879.100	3,00	15.300.000	4,00	15.300.000	33,33%	10,86%	16,00	227.128.800	57,14%	34,89%	Bagian Umum
###	4.01.01.2.06.000	Fasilitasi Kunjungan Tamu (Bagian Umum)	Jumlah Laporan Fasilitasi Kunjungan Tamu	Laporan	48,00	3.049.460.000	12,00	753.347.800	12,00	709.880.000	3,00	105.122.500	4,00	117.110.500	33,33%	16,50%	16,00	344.260.850	33,33%	11,29%	Bagian Umum
###	4.01.01.2.06.000	Penyelenggaraan Rapat Koordinasi dan Konsultasi SKPD (Bagian Umum)	Jumlah Laporan Penyelenggaraan Rapat Koordinasi dan Konsultasi SKPD	Laporan	48,00	3.683.041.200	789,00	1.071.432.186	12,00	918.835.800	3,00	299.489.301	4,00	299.489.301	33,33%	32,59%	104,00	706.048.269	100,00%	19,17%	Bagian Umum
###	4.01.01.2.07	Pengadaan Barang Milik Daerah Penunjang Urusan Pemerintah Daerah (Bagian Umum)	Persentase Terpenuhinya Pengadaan Barang Milik Daerah	%	100,00	4.576.738.500	12,50	1.490.900.000	100,00	4.576.738.500					0,00%	0,00%	18,39	406.558.968	18,39%	8,88%	Bagian Umum
###	4.01.01.2.07.000	Pengadaan Kendaraan Perorangan Dinas atau Kendaraan Dinas Jabatan (Bagian Umum)	Jumlah Unit Kendaraan Perorangan Dinas atau Kendaraan Dinas Jabatan yang Disediakan	Unit	8,00	4.576.738.500	0,00		8,00	4.576.738.500	0,00		0,00		0,00%	0,00%	100,00	406.558.968	100,00%	8,88%	Bagian Umum
###	4.01.01.2.08	Penyediaan Jasa Penunjang Urusan Pemerintahan Daerah (Bagian Umum)	Persentase Terpenuhinya Jasa Penunjang Layanan Perkantoran	%	100,00	14.699.519.360	0,00		100,00	3.565.603.055	100,00	570.242.288	100,00	687.988.791	100,00%	19,30%	40,20	882.863.259	40,20%	6,01%	Bagian Umum
###	4.01.01.2.08.000	Penyediaan Jasa Surat Menyurat (Bagian Umum)	Jumlah Laporan Penyediaan Jasa Surat Menyurat	Laporan	48,00	21.385.000	0,00		12,00	5.041.500	3,00		4,00	375.000	33,33%	7,44%	802,00	60.780.050	100,00%	100,00%	Bagian Umum
###	4.01.01.2.08.000	Penyediaan Jasa Komunikasi, Sumber Daya Air dan Listrik (Bagian Umum)	Jumlah Laporan Penyediaan Jasa Komunikasi, Sumber Daya Air dan Listrik yang Disediakan	Laporan	48,00	3.861.311.296	0,00		12,00	965.658.048	3,00	208.202.948	4,00	280.337.671	33,33%	29,03%	199,00	431.617.121	100,00%	11,18%	Bagian Umum
###	4.01.01.2.08.000	Penyediaan Jasa Pelayanan Umum Kantor (Bagian Umum)	Jumlah Laporan Penyediaan Jasa Pelayanan Umum Kantor yang Disediakan	Laporan	48,00	10.816.823.064	0,00		12,00	2.594.903.507	3,00	362.039.340	4,00	407.276.120	33,33%	15,70%	100,85	31.058.226.724	100,00%	100,00%	Bagian Umum
###	4.01.01.2.09	Pemeliharaan Barang Milik Daerah Penunjang Urusan Pemerintahan Daerah (Bagian Umum)	Persentase Barang Milik Daerah yang terpelihara	%	100,00	11.212.948.440	0,00		100,00	2.799.772.420	100,00	327.187.393	100,00	467.852.169	100,00%	16,71%	38,33	485.373.669	38,33%	4,33%	Bagian Umum
###	4.01.01.2.09.000	Penyediaan Jasa Pemeliharaan, Biaya Pemeliharaan, dan Pajak Kendaraan Perorangan Dinas atau Kendaraan Dinas Jabatan (Bagian Umum)	Jumlah Kendaraan Perorangan Dinas atau Kendaraan Dinas Jabatan yang Dipelihara dan dibayarkan Pajaknya	Unit	28,00	1.405.960.000	0,00		14,00	702.980.000	5,00	143.646.188	6,00	228.098.140	42,86%	32,45%	12,00	237.170.640	42,86%	16,87%	Bagian Umum
###	4.01.01.2.09.000	Penyediaan Jasa Pemeliharaan, Biaya Pemeliharaan, Pajak dan Perizinan Kendaraan Dinas Operasional atau Lapangan (Bagian Umum)	Jumlah Kendaraan Dinas Operasional atau Lapangan yang Dipelihara dan dibayarkan Pajak dan Perizinannya	Unit	400,00	7.313.840.000	0,00		110,00	1.547.990.000	28,00	162.922.932	37,00	215.536.906	33,64%	13,92%	40,00	223.985.906	10,00%	3,06%	Bagian Umum
###	4.01.01.2.09.000	Pemeliharaan Mebel (Bagian Umum)	Jumlah Mebel yang Dipelihara	Unit	20,00	195.770.000	0,00		6,00	32.800.000	1,00		1,00		16,67%	0,00%	4,00		20,00%	0,00%	Bagian Umum
###	4.01.01.2.09.000	Pemeliharaan Peralatan dan Mesin Lainnya (Bagian Umum)	Jumlah Peralatan dan Mesin Lainnya yang Dipelihara	Unit	20,00	1.205.869.000	0,00		6,00	266.802.200	3,00	6.033.250	3,00	9.057.250	50,00%	3,39%	100,92	16.820.088.568	100,00%	100,00%	Bagian Umum
###	4.01.01.2.09.000	Pemeliharaan/Rehabilitasi Gedung Kantor dan Bangunan Lainnya (Bagian Umum)	Jumlah Gedung Kantor dan Bangunan Lainnya yang Dipelihara/Direhabilitasi	Unit	20,00	1.091.509.440	0,00		5,00	249.200.220	1,00	14.585.023	1,00	15.159.873	20,00%	6,08%	2,00	16.581.160.691	10,00%	100,00%	Bagian Umum

No	Kode Rekening	Urusan / Bidang Urusan Pemerintahan Daerah Dan Program / Kegiatan / Sub Kegiatan	Indikator Kinerja Program (Outcome) / Kegiatan (Output Kegiatan) / Sub Kegiatan (Output	Satuan	Target Renstra Perangkat Daerah pada Tahun 2025		Realisasi Capaian Kinerja Renstra Perangkat Daerah		Target Kinerja dan Anggaran RKPD		Realisasi Kinerja pada Triwulan Tahun 2025		Realisasi Capaian Kinerja dan Anggaran Renja yang		Tingkat Capaian Kinerja dan Realisasi Anggaran Renja Tahun		Realisasi Kinerja dan Anggaran Renstra s/d Tahun 2025		Tingkat Capaian Kinerja dan Realisasi Anggaran Renstra s/d		PD Penanggung Jawab
					K	Rp	K	Rp	K	Rp	K	Rp	K	Rp	K	Rp	K	Rp	K	Rp	
1	2	3	4		5		6		7				12		13		14 = 6 + 12		15 = 14 / 5 x 100 %		
###	4.01.01.2.11	Administrasi Keuangan dan Operasional Kepala Daerah dan Wakil Kepala Daerah (Bagian Umum)	Persentase Administrasi Keuangan dan Operasional Kepala Daerah dan Wakil Kepala Daerah yang terpenuhi	%	100,00	3.739.945.710	0,00		100,00	983.351.020	100,00	165.152.356	100,00	227.248.270	100,00%	23,11%	20,20	464.164.270	20,20%	12,41%	Bagian Umum
###	4.01.01.2.11.000	Penyediaan Gaji dan Tunjangan Kepala Daerah dan Wakil Kepala Daerah (Bagian Umum)	Jumlah Orang yang Menerima Gaji dan Tunjangan Kepala Daerah dan Wakil Kepala Daerah	Orang/Bular	2,00	833.772.310	0,00		2,00	232.685.870	2,00	32.052.356	2,00	44.148.270	100,00%	18,97%	2,00	52.262.770	100,00%	6,27%	Bagian Umum
###	4.01.01.2.11.000	Penyediaan Pakaian Dinas dan Atribut Kelengkapan Kepala Daerah dan Wakil Kepala Daerah (Bagian Umum)	Jumlah Paket Pakaian Dinas dan Atribut Kelengkapan Kepala Daerah dan Wakil Kepala Daerah yang Disediakan	Paket	16,00	462.612.800	0,00		4,00	114.299.600	4,00	23.100.000	4,00	23.100.000	100,00%	20,21%	104,00	117.328.000	100,00%	25,36%	Bagian Umum
###	4.01.01.2.11.000	Pelaksanaan Medical Check Up Kepala Daerah dan Wakil Kepala Daerah (Bagian Umum)	Jumlah Orang yang Mengikuti Medical Check Up Kepala Daerah dan Wakil Kepala Daerah	Orang	16,00	163.560.600	0,00		4,00	36.365.550	1,00		1,00		25,00%	0,00%	5,00	94.228.000	31,25%	57,61%	Bagian Umum
###	4.01.01.2.11.000	Penyediaan Dana Penunjang Operasional Kepala Daerah dan Wakil Kepala Daerah (Bagian Umum)	Jumlah Orang yang Menerima Dana Penunjang Operasional Kepala Daerah dan Wakil Kepala Daerah	Orang/Bular	2,00	2.280.000.000	0,00		2,00	600.000.000	2,00	110.000.000	2,00	160.000.000	100,00%	26,67%	2,00	278.724.200	100,00%	12,22%	Bagian Umum
###	4.01.01.2.12	Fasilitasi Kerumahtanggaan Sekretariat Daerah (Bagian Umum)	Persentase Kebutuhan Rumah Tangga Kepala Daerah, Wakil Kepala Daerah dan Sekretaris Daerah yang terpenuhi	%	100,00	13.702.460.500	0,00		100,00	3.328.455.200	100,00	346.746.275	100,00	702.873.074	100,00%	21,12%	20,80	815.590.074	20,80%	5,95%	Bagian Umum
###	4.01.01.2.12.000	Penyediaan Kebutuhan Rumah Tangga Kepala Daerah (Bagian Umum)	Jumlah Paket Kebutuhan Rumah Tangga Kepala Daerah yang Disediakan	Paket	48,00	7.643.003.400	0,00		12,00	1.866.880.500	3,00	254.595.251	4,00	488.121.720	33,33%	26,15%	8,00	494.128.920	16,67%	6,47%	Bagian Umum
###	4.01.01.2.12.000	Penyediaan Kebutuhan Rumah Tangga Wakil Kepala Daerah (Bagian Umum)	Jumlah Paket Kebutuhan Rumah Tangga Wakil Kepala Daerah yang Disediakan	Paket	48,00	4.904.320.000	0,00		12,00	1.184.397.800	2,00	78.017.217	3,00	191.759.247	25,00%	16,19%	93,76	3.135.128.233	100,00%	63,93%	Bagian Umum
###	4.01.01.2.12.000	Penyediaan Kebutuhan Rumah Tangga Sekretariat Daerah (Bagian Umum)	Jumlah Paket Kebutuhan Rumah Tangga Sekretariat Daerah yang Disediakan	Paket	48,00	1.155.137.100	0,00		12,00	277.176.900	3,00	14.133.807	4,00	22.992.107	33,33%	8,30%	9,00	96.331.807	18,75%	8,34%	Bagian Umum
###	4.01.01	PROGRAM PENUNJANG URUSAN PEMERINTAHAN DAERAH KABUPATEN/KOTA	Presentase Capaian Area Reformasi Birokrasi	%	64,00	405.799.700	0,00		64,00	405.799.700		58.579.198	0,00	58.579.198	0,00%	14,44%	0,00	106.329.198	0,00%	26,20%	Bagian Organisasi
###	4.01.01.2.13	KEGIATAN PENATAAN ORGANISASI	Persentase PD yang tepat fungsi dan ukuran	%	100,00	405.799.700	0,00		100,00	405.799.700	100,00	58.579.198	100,00	58.579.198	100,00%	14,44%	100,00	106.329.198	100,00%	26,20%	Bagian Organisasi
###	4.01.01.2.13.000	Sub Kegiatan Pengelolaan Kelembagaan dan Analis Jabatan	Jumlah Dokumen Pengelolaan Kelembagaan dan Analisis Jabatan	Dokumen	33,00	104.604.700	33,00	114.482.880	33,00	104.604.700	33,00	13.305.548	33,00	13.305.548	100,00%	12,72%	33,00	61.055.548	100,00%	58,37%	Bagian Organisasi
###	4.01.01.2.13.000	Sub Kegiatan Fasilitasi pelayanan publik dan tata laksana	Jumlah Laporan Hasil Fasilitasi Pelayanan Publik dan Tata Laksana	laporan	49,00	208.078.000	49,00	401.517.100	49,00	208.078.000	0,00	36.595.150	49,00	36.595.150	100,00%	17,59%	49,00	241.266.150	100,00%	100,00%	Bagian Organisasi
###	4.01.01.2.13.000	Sub Kegiatan Peningkatan kinerja dan Reformasi Birokrasi	Jumlah Dokumen Peningkatan Kinerja dan Reformasi Birokrasi	dokumen	33,00	93.117.000	33,00	177.346.154	33,00	93.117.000	33,00	8.678.500	33,00	8.678.500	100,00%	9,32%	33,00	213.349.500	100,00%	100,00%	Bagian Organisasi
###	4.01.03	Program Perekonomian dan Pembangunan	Presentase Kebijakan Perekonomian dan SDA yang ditindaklanjuti Perangkat Daerah	%	85,00	1.057.420.356	192,00	498.104.867	85,00	384.508.154	62,50	34.864.300	62,50	39.064.300	73,53%	10,16%	62,50	64.413.600	73,53%	6,09%	Bagian Perekonomian dan Sumber Daya Alam
###	4.01.03.2.01	Kegiatan Pelaksanaan Kebijakan Perekonomian	Presentase Kebijakan Bidang Perekonomian yang ditindaklanjuti PD	%	85,00	696.462.600	213,33	215.778.017	85,00	151.124.900	0,00	20.276.160	0,00	24.476.160	0,00%	16,20%	5,00	49.825.460	5,88%	7,15%	Bagian Perekonomian dan Sumber Daya Alam
###	4.01.03.2.01.000	Sub Kegiatan Koordinasi, Sinkronisasi, Monitoring dan Evaluasi Kebijakan Pengelolaan BUMD dan BLUD	Jumlah Dokumen Hasil Koordinasi, Sinkronisasi, Monitoring dan Evaluasi KebijakanPengelolaan BUMD dan BLUD	Dokumen	2,00	262.582.740	4,00	143.013.400	8,00	24.818.400	2,00	954.000	2,00	4.104.000	25,00%	16,54%	14,00	29.453.300	100,00%	11,22%	Bagian Perekonomian dan Sumber Daya Alam
###	4.01.03.2.01.000	Sub Kegiatan Pengendalian dan Distribusi Perekonomian	Jumlah Laporan Hasil Pengendalian dan Distribusi Perekonomian	Laporan	1,00	241.573.080	1,00	60.768.720	12,00	63.320.800	3,00	14.557.400	4,00	15.607.400	33,33%	24,65%	4,00	184.246.150	100,00%	76,27%	Bagian Perekonomian dan Sumber Daya Alam
###	4.01.03.2.01.000	Sub Kegiatan Perencanaan dan Pengawasan Ekonomi Mikro Kecil	Jumlah Dokumen Hasil Perencanaan dan Pengawasan Ekonomi Mikro Kecil	Dokumen	1,00	48.250.260	1,00	42.295.954	4,00	27.378.900	1,00	3.929.500	1,00	3.929.500	25,00%	14,35%	9,00	172.568.250	100,00%	100,00%	Bagian Perekonomian dan Sumber Daya Alam
###	4.01.03.2.01.000	Sub Kegiatan Koordinasi, Sinkronisasi dan Evaluasi Kebijakan Pembentukan BLUD	Jumlah Dokumen Hasil Koordinasi, Sinkronisasi dan Evaluasi Kebijakan Pembentukan BLUD	Dokumen	1,00	95.749.800	1,00	37.636.080	4,00	18.822.300	1,00	405.000	1,00	405.000	25,00%	2,15%	15,00	169.043.750	100,00%	100,00%	Bagian Perekonomian dan Sumber Daya Alam
###	4.01.03.2.01.000	Sub Kegiatan Koordinasi, Sinkronisasi dan Evaluasi Kebijakan Pendirian BUMD	Jumlah Dokumen Hasil Koordinasi, Sinkronisasi dan Evaluasi Kebijakan Pendirian BUMD	Dokumen	1,00	48.306.720	1,00	47.668.813	2,00	16.784.500	0,00	430.260	0,00	430.260	0,00%	2,56%	40,00	430.260	100,00%	0,89%	Bagian Perekonomian dan Sumber Daya Alam
###	4.01.03.2.04	Kegiatan Pemantauan Kebijakan Sumber Daya Alam	Persentase Kebijakan Bidang SDA yang ditindaklanjuti PD	%	85,00	360.957.756	344,33	166.721.900	85,00	233.383.254	100,00	14.588.140	100,00	14.588.140	100,00%	6,25%	180,00	14.588.140	100,00%	4,04%	Bagian Perekonomian dan Sumber Daya Alam

No	Kode Rekening	Urusan / Bidang Urusan Pemerintahan Daerah Dan Program / Kegiatan / Sub Kegiatan	Indikator Kinerja Program (Outcome) / Kegiatan (Output Kegiatan) / Sub Kegiatan (Output	Satuan	Target Renstra Perangkat Daerah pada Tahun 2025		Realisasi Capaian Kinerja Renstra Perangkat Daerah		Target Kinerja dan Anggaran RKPD		Realisasi Kinerja pada Triwulan Tahun 2025		Realisasi Capaian Kinerja dan Anggaran Renja yang		Tingkat Capaian Kinerja dan Realisasi Anggaran Renja Tahun		Realisasi Kinerja dan Anggaran Renstra s/d Tahun 2025		Tingkat Capaian Kinerja dan Realisasi Anggaran Renstra s/d		PD Penanggung Jawab
					K	Rp	K	Rp	K	Rp	K	Rp	K	Rp	K	Rp	K	Rp	K	Rp	
1	2	3	4		5		6		7				12		13		14 = 6 + 12		15 = 14 / 5 x 100 %		
###	4.01.03.2.04.00(	Sub Kegiatan Koordinasi, Sinkronisasi dan Evaluasi Kebijakan Pertanian, Kehutanan, Kelautan dan Perikanan	Jumlah Dokumen Hasil Koordinasi, Sinkronisasi, dan Evaluasi Kebijakan Urusan Pertanian,Pangan, Kehutanan, Kelautan dan Perikanan, Perdagangan, Perindustrian, KUKM,Penanaman Modal, Tenaga Kerja	Dokumen	1,00	238.437.456	4,00	121.364.000	6,00	220.061.954	4,00	13.513.140	4,00	13.513.140	66,67%	6,14%	92,92	1.056.638.115	100,00%	100,00%	Bagian Perekonomian dan Sumber Daya Alam
###	4.01.03.2.04.00(	Sub Kegiatan Koordinasi, Sinkronisasi dan Evaluasi Kebijakan Energi dan Air	Jumlah Dokumen Hasil Koordinasi, Sinkronisasi, dan Evaluasi Kebijakan Urusan Energi danAir, Pekerjaan Umum dan Penataan Ruang, Perumahan Rakyat dan Kawasan Permukiman, Pertanahan	Dokumen	1,00	122.520.300	2,00	43.884.900	2,00	13.321.300	0,00	1.075.000	0,00	1.075.000	0,00%	8,07%	99,19	1.044.199.975	100,00%	100,00%	Bagian Perekonomian dan Sumber Daya Alam
###	4.01.03	PROGRAM PEREKONOMIAN DAN PEMBANGUNAN	PROSENTASE KEBIJAKAN BIDANG PEMBANGUNAN YANG DIITINDAKLANJUTI PERANGKAT DAERAH	%	100,00	1.920.319.300	100,00	1.809.587.640	100,00	481.080.900	0,00	18.318.700	0,00	22.698.700	0,00%	4,72%	0,00	529.202.500	0,00%	27,56%	Bagian Administrasi Pembangunan
###	4.01.03.2.02	KEGIATAN PELAKSANAAN ADMINISTRASI PEMBANGUNAN	PERSENTASE DOKUMEN PEDOMAN PROGRAM PEMBANGUNAN YANG DISUSUN	%	100,00	1.920.319.300	0,00	1.206.209.700	100,00	481.080.900	0,00	18.318.700	0,00	22.698.700	0,00%	4,72%	0,00	445.516.075	0,00%	23,20%	Bagian Administrasi Pembangunan
###	4.01.03.2.02.00(	Fasilitasi Penyusunan Program Pembangunan	Jumlah Dokumen Hasil Fasilitasi Penyusunan Program Pembangunan Daerah	dokumen	8,00	837.014.500	4,00	1.144.604.900	2,00	277.002.700	0,00	8.369.600	0,00	9.749.600	0,00%	3,52%	306,00	123.553.400	100,00%	14,76%	Bagian Administrasi Pembangunan
###	4.01.03.2.02.00(	Pengendalian dan Evaluasi Program Pembangunan	Jumlah Laporan Hasil Pengendalian dan Evaluasi Program Pembangunan	Laporan	48,00	519.869.800	23,00	293.234.500	12,00	87.771.000	3,00		4,00		33,33%	0,00%	68,00	374.431.134	100,00%	72,02%	Bagian Administrasi Pembangunan
###	4.01.03.2.02.00(	Pengelolaan Evaluasi dan Pelaporan Pelaksanaan Pembangunan	Jumlah Laporan Hasil Pengelolaan Evaluasi dan Pelaporan Pelaksanaan Pembangunan	Laporan	48,00	563.435.000	24,00	371.748.240	12,00	116.307.200	3,00	9.949.100	4,00	12.949.100	33,33%	11,13%	4,00	387.380.234	8,33%	68,75%	Bagian Administrasi Pembangunan
###	4.01.03	Program Perekonomian dan Pembangunan	Presentase PD tertib administrasi pengadaan barang dan jasa	persen	90,00	3.243.839.696	100,00	938.937.624	90,00	457.963.615		27.724.936	0,00	41.047.320	0,00%	8,96%	0,00	155.530.200	0,00%	4,79%	Bagian Pengadaan Barang dan Jasa
			IKM Pelayanan Pengadaan Barang dan Jasa	Indeks	90,00		45,42		90,00		90,75		######		100,00%		937,08		100,00%		Bagian Pengadaan Barang dan Jasa
###	4.01.03.2.03	Kegiatan Pengelolaan Pengadaan Barang dan Jasa	Level UKPBJ	Level	90,00	3.243.839.696	100,00	938.937.624	9,00	457.963.615		27.724.936	0,00	41.047.320	0,00%	8,96%	0,00	218.393.474	0,00%	6,73%	Bagian Pengadaan Barang dan Jasa
###	4.01.03.2.03.00(	Sub Kegiatan Pengelolaan Pengadaan Barang dan Jasa	Jumlah Dokumen Hasil Pengelolaan Pengaadaan Barang dan Jasa	Dokumen	492,00	1.159.760.096	208,00	394.289.314	90,00	159.142.015	9,00	12.338.936	11,00	25.661.320	12,22%	16,12%	99,88	408.011.607	20,30%	35,18%	Bagian Pengadaan Barang dan Jasa
###	4.01.03.2.03.00(	Sub Kegiatan Pengelolaan Layanan Pengadaan Secara Elektronik	Jumlah Dokumen Hasil Layanan Pengadaan Secara Elektronik	Dokumen	######	673.266.000	######	141.909.944	50,00	57.792.300	14,00		18,00		36,00%	0,00%	118,00	382.350.287	9,83%	56,79%	Bagian Pengadaan Barang dan Jasa
###	4.01.03.2.03.00(	Sub Kegiatan Pembinaan dan Advokasi Pengadaan Barang dan Jasa	Jumlah Orang yang Mengikuti Pembinaan dan Advokasi Pengadaan Barang dan Jasa	orang	400,00	1.410.813.600	315,00	402.738.366	100,00	241.029.300	50,00	15.386.000	50,00	15.386.000	50,00%	6,38%	148,41	241.085.517	37,10%	17,09%	Bagian Pengadaan Barang dan Jasa
###	4.01.02	Program Pemerintahan dan Kesejahteraan Rakyat	SKM Pelayanan Hukum	Nilai	80,00	8.829.774.611	0,00		80,00	1.081.384.800	90,70	18.433.939	89,85	50.272.478	100,00%	4,65%	20,37	124.041.558	25,46%	1,40%	Bagian Hukum
###	4.01.02.2.03	Kegiatan Fasilitasi dan Koordinasi Hukum	Persentase Ketercapaian Kegiatan Fasilitasi Hukum	%	80,00	8.829.774.611	99,19	1.043.124.975	90,00	1.081.384.800	28,59	18.433.939	34,59	50.272.478	38,43%	4,65%	34,59	300.844.678	43,24%	3,41%	Bagian Hukum
###	4.01.02.2.03.00(	Fasilitasi Penyusunan Produk Hukum Daerah	Jumlah Produk Hukum Daerah yang di Susun	Dokumen	300,00	488.750.500	608,00	930.393.900	300,00	452.684.900			0,00		0,00%	0,00%	0,00	250.572.200	0,00%	51,27%	Bagian Hukum
###	4.01.02.2.03.00(	Fasilitasi Bantuan Hukum	Jumlah Kasus yang Mendapatkan Fasilitasi Bantuan Hukum	Kasus	48,00	8.132.852.411	27,00	934.811.075	16,00	540.345.200	1,00	16.422.399	1,00	46.249.398	6,25%	8,56%	11,00	56.554.398	22,92%	0,70%	Bagian Hukum
###	4.01.02.2.03.00(	Pendokumentasian Produk Hukum dan Pengelolaan Informasi Hukum	Jumlah Produk Hukum dan Pengelolaan Informasi Hukum yang di Dokumentasi	Dokumen	300,00	208.171.700	686,00	205.857.500	300,00	88.354.700	66,00	2.011.540	86,00	4.023.080	28,67%	4,55%	96,00	244.290.280	32,00%	100,00%	Bagian Hukum
###	4.01.01	Program Penunjang Urusan Pemerintahan Daerah Kabupaten/ Kota	persentase layanan kebutuhan pimpinan yang terfasilitasi	%	90,00	5.393.966.000	90,00	26.594.500	90,00	742.771.000	16,00	175.996.432	22,00	198.138.272	24,44%	26,68%	27,00	466.178.272	30,00%	8,64%	Bagian Protokol dan Komunikasi Pimpinan
###	4.01.01.2.14	kegiatan pelaksanaan protokol dan komunikasi pimpinan	persentase PD yang terlayani di Bidang keprotokolan dan komunikasi pimpinan	%	90,00	5.393.966.000	90,00	26.594.500	90,00	742.771.000	16,25	175.996.432	22,50	198.138.272	25,00%	26,68%	32,50	364.501.572	36,11%	6,76%	Bagian Protokol dan Komunikasi Pimpinan
###	4.01.01.2.14.00(	sub kegiatan fasilitasi keprotokolan	jumlah laporan hasil fasilitasi keprotokolan	laporan	48,00	4.426.794.500	0,00		12,00	574.843.200	3,00	138.324.512	4,00	155.486.352	33,33%	27,05%	15,00	522.371.352	31,25%	11,80%	Bagian Protokol dan Komunikasi Pimpinan
###	4.01.01.2.14.00(	sub kegiatan fasilitasi komunikasi pimpinan	jumlah laporan fasilitasi komunikasi pimpinan	laporan	48,00	134.811.000	12,00	26.594.500	12,00	25.130.300	3,00	4.980.000	4,00	6.640.000	33,33%	26,42%	19,00	109.000.000	39,58%	80,85%	Bagian Protokol dan Komunikasi Pimpinan
###	4.01.01.2.14.00(	sub kegiatan pendokumentasian tugas pimpinan	jumlah laporan pendokumentasian pimpinan	laporan	48,00	832.360.500	0,00		12,00	142.797.500	3,00	32.691.920	4,00	36.011.920	33,33%	25,22%	6,00	172.461.920	12,50%	20,72%	Bagian Protokol dan Komunikasi Pimpinan
###	4.01.02	program pemerintahan dan kesejahteraan rakyat	prosentase kebijakan bidang kesra yang di tindaklanjuti PD	%	80,00	10.133.891.004	50,00		80,00	4.627.872.200	25,00	212.672.300	25,00	223.416.700	31,25%	4,83%	37,00	976.764.500	46,25%	9,64%	Bagian Kesejahteraan Rakyat
###	4.01.02.2.02	kegiatan pelaksanaan kebijakan kesejahteraan rakyat	Jumlah Kebijakan Bidang Kesra yang Ditindaklanjuti PD	Kebijakan	15,00	10.133.891.004	2,00		4,00	4.627.872.200	1,00	212.672.300	1,00	223.416.700	25,00%	4,83%	790,00	1.294.848.886	100,00%	12,78%	Bagian Kesejahteraan Rakyat

No	Kode Rekening	Urusan / Bidang Urusan Pemerintahan Daerah Dan Program / Kegiatan / Sub Kegiatan	Indikator Kinerja Program (Outcome) / Kegiatan (Output Kegiatan) / Sub Kegiatan (Output	Satuan	Target Renstra Perangkat Daerah pada Tahun 2025		Realisasi Capaian Kinerja Renstra Perangkat Daerah		Target Kinerja dan Anggaran RKPD		Realisasi Kinerja pada Triwulan Tahun 2025		Realisasi Capaian Kinerja dan Anggaran Renja yang		Tingkat Capaian Kinerja dan Realisasi Anggaran Renja Tahun		Realisasi Kinerja dan Anggaran Renstra s/d Tahun 2025		Tingkat Capaian Kinerja dan Realisasi Anggaran Renstra s/d		PD Penanggung Jawab
					K	Rp	K	Rp	K	Rp	K	Rp	K	Rp	K	Rp	K	Rp	K	Rp	
1	2	3	4		5		6		7				12		13		14 = 6 + 12		15 = 14 / 5 x 100 %		
###	4.01.02.2.02.000	Sub kegiatan Fasilitasi Pengelolaan Bina Mental Spiritual	Jumlah Dokumen Hasil fasilitasi Pengelolaan Bina Mental Spiritual	Dokumen	44,00	9.470.414.404	0,00		10,00	2.598.178.300	4,00	205.312.800	5,00	216.057.200	50,00%	8,32%	15,00	221.208.200	34,09%	2,34%	Bagian Kesejahteraan Rakyat
###	4.01.02.2.02.000	Sub Kegiatan Pelaksanaan Kebijakan, Evaluasi dan Capaian Kinerja Terkait Kesejahteraan Sosial	Jumlah dokumen hasil kebijakan, evaluasi dan capaian kinerja terkait kesejahteraan sosial yang meliputi urusan sosial, transmigrasi, kesehatan, pemberdayaan perempuan dan perlindungan anak, administrasi kependudukan dan pencatatan sipil, pemberdayaan	Dokumen	40,00	593.476.600	0,00		10,00	2.001.656.000	1,00	7.359.500	1,00	7.359.500	10,00%	0,37%	51,00	1.498.259.500	100,00%	100,00%	Bagian Kesejahteraan Rakyat
###	4.01.02.2.02.000	Sub Kegiatan Pelaksanaan Kebijakan, Evaluasi dan Capaian Kinerja Terkait Kesejahteraan Masyarakat	Jumlah dokumen hasil kebijakan, evaluasi, dan capaian kinerja terkait kesejahteraan masyarakat yang meliputi urusan kepemudaan dan olahraga, pariwisata, pendidikan, kebudayaan, perpustakaan kearsipan, trantibum linmas	Dokumen	4,00	70.000.000	0,00		1,00	28.037.900					0,00%	0,00%	0,60	1.490.900.000	15,00%	100,00%	Bagian Kesejahteraan Rakyat
###		Sasaran : Meningkatnya Pelayanan Fasilitas Pelaksanaan Tugas Anggota DPRD (Sekretariat DPRD)	Persentase Hasil Pelaksanaan Tugas DPRD	Persentase	90,00		100,00		100,00		0,00		0,00		0,00%	0,00%	0,00	358.109.893.350	0,00%	0,00%	Sekretariat DPRD
###		Sasaran : Terpenuhinya kebutuhan penunjang kinerja DPRD (Sekretariat DPRD)	Persentase kebutuhan penunjang kinerja DPRD yang sesuai standar	Persentase	90,00		25,00		100,00		0,00		0,00		0,00%	0,00%	20,31	88.452.401.260	22,57%	0,00%	Sekretariat DPRD
###		Sasaran : meningkatnya sistem tata kelola yang baik dalam menjamin pelayanan prima (Sekretariat DPRD)	Nilai Sakip OPD	Nilai	78,00		72,80		70,00		0,00		0,00		0,00%	0,00%	0,00	87.972.977.525	0,00%	0,00%	Sekretariat DPRD
###		Sasaran : meningkatnya sistem tata kelola yang baik dalam menjamin pelayanan prima (Sekretariat DPRD)	Persentase hasil temuan yang ditindaklanjuti	Persentase	100,00		25,00		100,00		0,00				0,00%	0,00%	15,34	70	15,34%	0,00%	Sekretariat DPRD
###		Tujuan : Meningkatnya fasilitasi kinerja lembaga legisltif (Sekretariat DPRD)	Indeks kepuasan anggota DPRD	Indeks	80,00		80,65		81,00		0,00		0,00		0,00%	0,00%	0,00		0,00%	0,00%	Sekretariat DPRD
###	4.02.01	PROGRAM : PENUNJANG URUSAN PEMERINTAHAN DAERAH KABUPATEN/KOTA	Persentase Kebutuhan Penunjang Pemerintahan yang Terfasilitasi	Persentase	100,00	29.182.492.841	22,26	26.708.009.085	100,00	29.712.746.470	80,00	1.024.716.309	79,43	2.827.666.505	79,43%	9,52%	16,09	3.117.392.919	16,09%	10,68%	Sekretariat DPRD
###	4.02.01.2.01	Perencanaan, Penganggaran, dan Evaluasi Kinerja Perangkat Daerah (Sekretariat DPRD)	Persentase dokumen perencanaan dan Laporan Evaluasi kinerja yang tersusun tepat waktu	%	100,00	221.872.100	25,00	205.951.120	100,00	15.539.700					0,00%	0,00%	29,60	4.806.945.597	29,60%	100,00%	Sekretariat DPRD
###	4.02.01.2.01.000	Penyusunan Dokumen Perencanaan Perangkat Daerah (Sekretariat DPRD)	Jumlah Dokumen Perencanaan Perangkat Daerah	Dokumen	8,00	10.011.700	6,00	7.951.120	6,00	5.179.900			0,00		0,00%	0,00%	26,00	752.965.678	100,00%	100,00%	Sekretariat DPRD
###	4.02.01.2.01.000	Koordinasi dan Penyusunan Laporan Capaian Kinerja dan Ikhtisar Realisasi Kinerja SKPD (Sekretariat DPRD)	Jumlah Laporan Capaian Kinerja dan Ikhtisar Realisasi Kinerja SKPD dan Laporan Hasil Koordinasi Penyusunan Laporan Capaian Kinerja dan Ikhtisar Realisasi Kinerja SKPD	Laporan	5,00	1.860.400	5,00		5,00	5.179.900			0,00		0,00%	0,00%	28,00	409.774.159	100,00%	100,00%	Sekretariat DPRD
###	4.02.01.2.01.000	Evaluasi Kinerja Perangkat Daerah (Sekretariat DPRD)	Jumlah Laporan Evaluasi Kinerja Perangkat Daerah	Laporan	3,00	210.000.000	3,00	198.000.000	1,00	5.179.900			0,00		0,00%	0,00%	103,00	186.366.774	100,00%	88,75%	Sekretariat DPRD
###	4.02.01.2.02	Administrasi Keuangan Perangkat Daerah (Sekretariat DPRD)	Persentase laporan keuangan yang tersusun tepat waktu	%	100,00	3.967.339.849	25,00	4.185.231.874	100,00	4.205.181.035			100,00	280.741.858	100,00%	6,68%	21,00	819.793.245	21,00%	20,66%	Sekretariat DPRD
###	4.02.01.2.02.000	Penyediaan Gaji dan Tunjangan ASN (Sekretariat DPRD)	Jumlah Orang yang Menerima Gaji dan Tunjangan ASN	Orang	28,00	3.929.503.149	31,00	4.143.180.224	31,00	4.168.033.135			27,00	280.741.858	87,10%	6,74%	27,00	669.626.456	96,43%	17,04%	Sekretariat DPRD
###	4.02.01.2.02.000	Koordinasi dan Penyusunan Laporan Keuangan Bulanan/ Triwulanan/ Semesteran SKPD (Sekretariat DPRD)	Jumlah Laporan Keuangan Bulanan/ Triwulanan/ Semesteran SKPD dan Laporan Koordinasi Penyusunan Laporan Keuangan Bulanan/Triwulana n/Semesteran SKPD	Laporan	12,00	37.836.700	1,00	40.688.650	17,00	37.147.900			17,00		100,00%	0,00%	17,00	30.679.920	100,00%	81,09%	Sekretariat DPRD
###	4.02.01.2.03	Administrasi Barang Milik Daerah pada Perangkat Daerah (Sekretariat DPRD)	Persentase laporan barang milik daerah yang tersusun tepat waktu	%	100,00	101.087.900	25,00	33.624.000	100,00	50.971.900	100,00	7.312.000	100,00	10.968.000	100,00%	21,52%	21,00	2.220.204.101	21,00%	100,00%	Sekretariat DPRD
###	4.02.01.2.03.000	Penyusunan Perencanaan Kebutuhan Barang Milik Daerah SKPD (Sekretariat DPRD)	Jumlah Rencana Kebutuhan Barang Milik Daerah SKPD	Dokumen	4,00	10.939.900	0,00		4,00	10.939.900	1,00		1,00		25,00%	0,00%	2,00	243.034.700	50,00%	100,00%	Sekretariat DPRD

No	Kode Rekening	Urusan / Bidang Urusan Pemerintahan Daerah Dan Program / Kegiatan / Sub Kegiatan	Indikator Kinerja Program (Outcome) / Kegiatan (Output Kegiatan) / Sub Kegiatan (Output	Satuan	Target Renstra Perangkat Daerah pada Tahun 2025		Realisasi Capaian Kinerja Renstra Perangkat Daerah		Target Kinerja dan Anggaran RKPD		Realisasi Kinerja pada Triwulan Tahun 2025		Realisasi Capaian Kinerja dan Anggaran Renja yang		Tingkat Capaian Kinerja dan Realisasi Anggaran Renja Tahun		Realisasi Kinerja dan Anggaran Renstra s/d Tahun 2025		Tingkat Capaian Kinerja dan Realisasi Anggaran Renstra s/d		PD Penanggung Jawab
					K	Rp	K	Rp	K	Rp	K	Rp	K	Rp	K	Rp	K	Rp	K	Rp	
1	2	3	4		5		6		7				12		13		14 = 6 + 12		15 = 14 / 5 x 100 %		
###	4.02.01.2.03.000	Rekonsiliasi dan Penyusunan Laporan Barang Milik Daerah pada SKPD (Sekretariat DPRD)	Jumlah Laporan Rekonsiliasi dan Penyusunan Laporan Barang Milik Daerah pada SKPD	Laporan	4,00	90.148.000	12,00	33.624.000	4,00	40.032.000	1,00	7.312.000	1,00	10.968.000	25,00%	27,40%	100,98	2.525.003.058	100,00%	100,00%	Sekretariat DPRD
###	4.02.01.2.05	Administrasi Kepegawaian Perangkat Daerah (Sekretariat DPRD)	Persentase SDM aparatur yang meningkat kompetensinya	%	100,00	471.084.000	25,00	412.938.700	100,00	466.179.900	25,00		25,00		25,00%	0,00%	6,40	1.484.265.058	6,40%	100,00%	Sekretariat DPRD
###	4.02.01.2.05.000	Pendataan dan Pengolahan Administrasi Kepegawaian (Sekretariat DPRD)	Jumlah Dokumen Pendataan dan Pengolahan Administrasi Kepegawaian	Dokumen	8,00	10.084.000	8,00	5.508.700	4,00	5.179.900	2,00		2,00		50,00%	0,00%	39,00	354.003.260	100,00%	100,00%	Sekretariat DPRD
###	4.02.01.2.05.000	Pendidikan dan Pelatihan Pegawai Berdasarkan Tugas dan Fungsi (Sekretariat DPRD)	Jumlah Pegawai Berdasarkan Tugas dan Fungsi yang Mengikuti Pendidikan dan Pelatihan	Orang	92,00	461.000.000	0,00		92,00	461.000.000	0,00		0,00		0,00%	0,00%	27,00	216.003.260	29,35%	46,86%	Sekretariat DPRD
###	4.02.01.2.06	Administrasi Umum Perangkat Daerah (Sekretariat DPRD)	Persentase terpenuhinya layanan administrasi perkantoran	%	100,00	1.863.027.700	25,00	2.312.906.573	100,00	2.009.711.800	100,00	290.392.552	100,00	484.884.552	100,00%	24,13%	20,20	486.684.552	20,20%	26,12%	Sekretariat DPRD
###	4.02.01.2.06.000	Penyediaan Komponen Instalasi Listrik/Penerangan Bangunan Kantor (Sekretariat DPRD)	Jumlah Paket Komponen Instalasi Listrik/Penerangan Bangunan Kantor yang Disediakan	Paket	2,00	20.163.500	2,00	37.163.700	4,00	40.448.800	1,00	20.340.000	1,00	20.340.000	25,00%	50,29%	77,73	519.379.260	100,00%	100,00%	Sekretariat DPRD
###	4.02.01.2.06.000	Penyediaan Peralatan dan Perlengkapan Kantor (Sekretariat DPRD)	Jumlah Paket Peralatan dan Perlengkapan Kantor yang Disediakan	Paket	4,00	312.856.000	0,00		4,00	312.856.000	1,00	145.310.000	1,00	209.280.000	25,00%	66,89%	100,99	917.523.371	100,00%	100,00%	Sekretariat DPRD
###	4.02.01.2.06.000	Penyediaan Barang Cetakan dan Penggandaan (Sekretariat DPRD)	Jumlah Paket Barang Cetakan dan Penggandaan yang Disediakan	Paket	3,00	274.615.000	3,00	306.154.300	4,00	350.078.600	1,00	17.601.552	1,00	23.301.552	25,00%	6,66%	4,00	46.957.712	100,00%	17,10%	Sekretariat DPRD
###	4.02.01.2.06.000	Penyediaan Bahan Bacaan dan Peraturan Perundang- undangan (Sekretariat DPRD)	Jumlah Dokumen Bahan Bacaan dan Peraturan Perundang-Undangan yang Disediakan	Dokumen	12,00	47.707.200	1,00	42.390.000	7,00	56.154.000	7,00	3.070.000	7,00	6.140.000	100,00%	10,93%	7,00	708.970.271	58,33%	100,00%	Sekretariat DPRD
###	4.02.01.2.06.000	Penyediaan Bahan/Material (Sekretariat DPRD)	Jumlah Paket Bahan/Material yang Disediakan	Paket	2,00	210.000.000	0,00		2,00	210.000.000	1,00		1,00		50,00%	0,00%	1,00		50,00%	0,00%	Sekretariat DPRD
###	4.02.01.2.06.000	Fasilitasi Kunjungan Tamu (Sekretariat DPRD)	Jumlah Laporan Fasilitasi Kunjungan Tamu	Laporan	12,00	569.697.000	12,00	445.821.500	12,00	482.402.400	3,00	5.800.000	4,00	127.552.000	33,33%	26,44%	103,99	3.071.886.487	100,00%	100,00%	Sekretariat DPRD
###	4.02.01.2.06.000	Penyelenggaraan Rapat Koordinasi dan Konsultasi SKPD (Sekretariat DPRD)	Jumlah Laporan Penyelenggaraan Rapat Koordinasi dan Konsultasi SKPD	Laporan	12,00	427.989.000	12,00	618.292.573	12,00	557.772.000	3,00	98.271.000	4,00	98.271.000	33,33%	17,62%	96,03	28.109.081.568	100,00%	100,00%	Sekretariat DPRD
###	4.02.01.2.08	Penyediaan Jasa Penunjang Urusan Pemerintahan Daerah (Sekretariat DPRD)	Persentase terpenuhinya jasa penunjang layanan perkantoran	%	100,00	2.019.259.300	25,00	1.625.138.248	100,00	2.256.375.826	100,00	265.304.104	100,00	338.366.795	100,00%	15,00%	40,20	544.317.915	40,20%	26,96%	Sekretariat DPRD
###	4.02.01.2.08.000	Pengadaan Jasa Surat Menyurat (Sekretariat DPRD)	Jumlah Laporan Penyediaan Jasa Surat Menyurat	Laporan	12,00	15.000.000	12,00	15.000.000	12,00	30.984.400	3,00	5.000.000	4,00	5.000.000	33,33%	16,14%	13,00	1.143.491.716	100,00%	100,00%	Sekretariat DPRD
###	4.02.01.2.08.000	Penyediaan Jasa Komunikasi, Sumber Daya Air dan Listrik (Sekretariat DPRD)	Jumlah Laporan Penyediaan Jasa Komunikasi, Sumber Daya Air dan Listrik yang Disediakan	Laporan	12,00	492.610.300	12,00	392.641.148	12,00	1.029.160.026	3,00	56.080.072	4,00	86.457.763	33,33%	8,40%	16,00	597.450.171	100,00%	100,00%	Sekretariat DPRD
###	4.02.01.2.08.000	Penyediaan Jasa Pelayanan Umum Kantor (Sekretariat DPRD)	Jumlah Laporan Penyediaan Jasa Pelayanan Umum Kantor yang Disediakan	Laporan	12,00	1.511.649.000	12,00	1.217.497.100	12,00	1.196.231.400	3,00	204.224.032	4,00	246.909.032	33,33%	20,64%	36,67	8.113.123.898	100,00%	100,00%	Sekretariat DPRD
###	4.02.01.2.09	Pemeliharaan Barang Milik Daerah Penunjang Urusan Pemerintahan Daerah (Sekretariat DPRD)	Persentase barang milik daerah yang terpelihara	%	100,00	2.675.706.500	25,00	1.931.053.535	100,00	2.324.133.600	80,00	369.682.248	76,60	469.421.046	76,60%	20,20%	40,32	4.671.552.530	40,32%	100,00%	Sekretariat DPRD
###	4.02.01.2.09.000	Penyediaan Jasa Pemeliharaan, Biaya Pemeliharaan, dan Pajak Kendaraan Perorangan Dinas atau Kendaraan Dinas Jabatan (Sekretariat DPRD)	Jumlah Kendaraan Perorangan Dinas atau Kendaraan Dinas Jabatan yang Dipelihara dan dibayarkan Pajaknya	Unit	25,00	682.090.000	6,25	648.320.480	1,00	46.370.000	1,00	7.886.000	1,00	9.596.100	100,00%	20,69%	7,60	4.156.530.184	30,40%	100,00%	Sekretariat DPRD
###	4.02.01.2.09.000	Penyediaan Jasa Pemeliharaan, Biaya Pemeliharaan, Pajak dan Perizinan Kendaraan Dinas Operasional atau Lapangan (Sekretariat DPRD)	Jumlah Kendaraan Dinas Operasional atau Lapangan yang Dipelihara dan dibayarkan Pajak dan Perizinannya	Unit	19,00	627.390.000	0,00		19,00	627.390.000	19,00	56.645.757	19,00	72.749.455	100,00%	11,60%	19,00	77.450.605	100,00%	12,34%	Sekretariat DPRD
###	4.02.01.2.09.000	Pemeliharaan Mebel (Sekretariat DPRD)	Jumlah Mebel yang Dipelihara	Unit	239,00	19.120.000	239,00	18.950.000	438,00	35.040.000	0,00		0,00		0,00%	0,00%	2,00	50.496.250	0,84%	100,00%	Sekretariat DPRD
###	4.02.01.2.09.000	Pemeliharaan Peralatan dan Mesin Lainnya (Sekretariat DPRD)	Jumlah Peralatan dan Mesin Lainnya yang Dipelihara	Unit	156,00	309.620.600	156,00	186.981.660	260,00	340.449.100	21,00	36.651.991	31,00	41.961.991	11,92%	12,33%	156,50	5.712.240.341	100,00%	100,00%	Sekretariat DPRD
###	4.02.01.2.09.000	Pemeliharaan/Rehabilitasi Gedung Kantor dan Bangunan Lainnya (Sekretariat DPRD)	Jumlah Gedung Kantor dan Bangunan Lainnya yang Dipelihara/Direhabilitasi	Unit	1,00	977.485.900	1,00	1.076.801.395	1,00	1.214.884.500	1,00	268.498.500	1,00	345.113.500	100,00%	28,41%	51,00	5.989.752.750	100,00%	100,00%	Sekretariat DPRD
###	4.02.01.2.09.001	Pemeliharaan/Rehabilitasi Sarana dan Prasarana Gedung Kantor atau Bangunan Lainnya	Jumlah Sarana dan Prasarana Gedung Kantor atau Bangunan Lainnya yang Dipelihara/Direhabilitasi	Unit	1,00	60.000.000	0,00		1,00	60.000.000	0,00		0,00		0,00%	0,00%	102,00	413.747.350	100,00%	100,00%	Sekretariat DPRD
###	4.02.01.2.15.	Layanan Keuangan dan Kesejahteraan DPRD (Sekretariat DPRD)	Persentase terpenuhinya layanan keuangan dan kesejahteraan DPRD	%	100,00	17.563.144.492	25,00	14.930.225.125	100,00	18.159.601.409		92.025.405	100,00	1.243.284.254	100,00%	6,85%	21,80	1.252.544.454	21,80%	7,13%	Sekretariat DPRD

No	Kode Rekening	Urusan / Bidang Urusan Pemerintahan Daerah Dan Program / Kegiatan / Sub Kegiatan	Indikator Kinerja Program (Outcome) / Kegiatan (Output Kegiatan) / Sub Kegiatan (Output	Satuan	Target Renstra Perangkat Daerah pada Tahun 2025		Realisasi Capaian Kinerja Renstra Perangkat Daerah		Target Kinerja dan Anggaran RKPD		Realisasi Kinerja pada Triwulan Tahun 2025		Realisasi Capaian Kinerja dan Anggaran Renja yang		Tingkat Capaian Kinerja dan Realisasi Anggaran Renja Tahun		Realisasi Kinerja dan Anggaran Renstra s/d Tahun 2025		Tingkat Capaian Kinerja dan Realisasi Anggaran Renstra s/d		PD Penanggung Jawab
					K	Rp	K	Rp	K	Rp	K	Rp	K	Rp	K	Rp	K	Rp	K	Rp	
1	2	3	4		5		6		7				12		13		14 = 6 + 12		15 = 14 / 5 x 100 %		
###	4.02.01.2.15.000	Penyelenggaraan Administrasi Keuangan DPRD (Sekretariat DPRD)	Jumlah Anggota DPRD yang Menerima Hak Keuangan DPRD	Orang/Bular	30,00	16.682.714.382	30,00	14.077.517.125	30,00	17.794.732.409			30,00	1.151.258.849	100,00%	6,47%	30,00	1.559.714.599	100,00%	9,35%	Sekretariat DPRD
###	4.02.01.2.15.000	Penyediaan Pakaian Dinas dan Atribut DPRD (Sekretariat DPRD)	Jumlah Paket Pakaian Dinas dan Atribut DPRD yang Disediakan	Paket	4,00	832.430.110	30,00	829.166.000	1,00	316.869.000	0,00	92.025.405	0,00	92.025.405	0,00%	29,04%	100,00	2.424.985.178	100,00%	100,00%	Sekretariat DPRD
###	4.02.01.2.15.000	Pelaksanaan Medical Check Up DPRD (Sekretariat DPRD)	Jumlah Orang yang Mengikuti Medical Check Up DPRD	Orang	30,00	48.000.000	0,00	23.542.000	30,00	48.000.000			0,00		0,00%	0,00%	0,00	71.747.150	0,00%	100,00%	Sekretariat DPRD
###	4.02.01.2.16	Layanan Administrasi DPRD (Sekretariat DPRD)	Persentase terpenuhinya layanan administrasi DPRD	%	100,00	299.971.000	2,08	36.239.910	100,00	225.051.300	0,00		0,00		0,00%	0,00%	1,40	433.413.450	1,40%	100,00%	Sekretariat DPRD
###	4.02.01.2.16.000	Penyediaan Kebutuhan Rumah Tangga DPRD (Sekretariat DPRD)	Jumlah Paket Kebutuhan Rumah Tangga DPRD yang Disediakan	Paket	12,00	299.971.000	1,00	36.239.910	12,00	225.051.300	0,00		0,00		0,00%	0,00%	29,00	1.267.717.450	100,00%	100,00%	Sekretariat DPRD
###	4.02.02	PROGRAM : DUKUNGAN PELAKSANAAN TUGAS DAN FUNGSI DPRD	Persentase Kegiatan DPRD yang diekspose media	%	85,00	34.770.951.900	100,00	21.785.615.058	85,00	21.049.622.300	25,00	2.264.301.867	25,00	2.758.461.598	29,41%	13,10%	72,00	3.231.582.098	84,71%	9,29%	Sekretariat DPRD
			Persentase Rapat kerja yang dilaksanakan	%	85,00		100,36		85,00		24,99		24,99		29,40%		51,99		61,16%		Sekretariat DPRD
			Persentase Raperda yang disahkan	%	85,00		100,00		85,00				0,00		0,00%		4,00		4,71%		Sekretariat DPRD
###	4.02.02.2.01	Pembentukan Peraturan Daerah dan Peraturan DPRD (Sekretariat DPRD)	Persentase pembahasan Peraturan Daerah yang dilaksanakan	%	90,00	2.552.573.400	33,33	1.352.731.136	90,00	2.461.780.000	33,33	70.454.914	33,33	148.914.914	37,03%	6,05%	72,08	1.014.446.241	80,09%	39,74%	Sekretariat DPRD
###	4.02.02.2.01.000	Penyusunan dan Pembahasan Program Pembentukan Peraturan Daerah (Sekretariat DPRD)	Jumlah dokumen hasil penyusunan dan pembahasan Program Pembentukan Peraturan Daerah	Dokumen	1,00	427.939.000	1,00	752.691.690	1,00	959.850.000	1,00	28.765.065	1,00	28.765.065	100,00%	3,00%	111,00	1.066.594.715	100,00%	100,00%	Sekretariat DPRD
###	4.02.02.2.01.000	Pembahasan Rancangan Perda (Sekretariat DPRD)	Jumlah Dokumen Hasil Pembahasan Rancangan Peraturan Daerah	Dokumen	3,00	1.830.634.400	3,00	1.352.731.136	3,00	1.333.930.000	1,00	41.689.849	1,00	120.149.849	33,33%	9,01%	77,00	364.296.849	100,00%	19,90%	Sekretariat DPRD
###	4.02.02.2.01.000	Penyelenggaraan Kajian Perundang-undangan (Sekretariat DPRD)	Jumlah Dokumen Kajian Perundang-Undangan	Dokumen	3,00	126.000.000	0,00		2,00	84.000.000	0,00		0,00		0,00%	0,00%	35,00	804.990.000	100,00%	100,00%	Sekretariat DPRD
###	4.02.02.2.01.000	Fasilitasi Penyusunan Penjelasan/Keterangan Naskah Akademik (Sekretariat DPRD)	Jumlah Dokumen Hasil Penyusunan Penjelasan atau Keterangan dan/atau Naskah Akademik yang Difasilitasi	Dokumen	4,00	168.000.000	0,00		2,00	84.000.000	0,00		0,00		0,00%	0,00%	106,00	1.641.255.873	100,00%	100,00%	Sekretariat DPRD
###	4.02.02.2.03	Pengawasan Penyelenggaraan Pemerintahan (Sekretariat DPRD)	Persentase pengawasan penyelenggaraan pemerintahan yang terlaksana	%	90,00	16.746.190.600	100,00	10.353.100.393	90,00	7.095.499.800	31,46	1.115.099.281	43,86	1.351.647.762	48,73%	19,05%	107,86	1.580.202.241	100,00%	9,44%	Sekretariat DPRD
###	4.02.02.2.03.000	Pengawasan Urusan Pemerintahan bidang Pemerintahan dan Hukum (Sekretariat DPRD)	Jumlah laporan hasil pengawasan urusan pemerintahan bidang pemerintahan dan hukum	Laporan	8,00	1.639.893.300	8,00	742.417.678	8,00	980.029.000	2,00		3,00	39.480.000	37,50%	4,03%	113,00	627.051.148	100,00%	38,24%	Sekretariat DPRD
###	4.02.02.2.03.000	Pengawasan Urusan Pemerintahan Bidang Infrastruktur (Sekretariat DPRD)	Jumlah laporan hasil pengawasan urusan pemerintahan bidang infrastruktur	Laporan	5,00	1.062.049.000	5,00	394.556.159	5,00	930.704.000	1,00	155.154.625	1,00	155.154.625	20,00%	16,67%	27,00	1.567.581.725	100,00%	100,00%	Sekretariat DPRD
###	4.02.02.2.03.000	Pengawasan Urusan Pemerintahan Bidang Kesejahteraan Rakyat (Sekretariat DPRD)	Jumlah laporan hasil pengawasan urusan pemerintahan bidang kesejahteraan rakyat	Laporan	3,00	465.940.000	3,00	151.294.254	3,00	928.704.000	1,00	240.403.429	2,00	263.623.429	66,67%	28,39%	131,25	2.451.253.025	100,00%	100,00%	Sekretariat DPRD
###	4.02.02.2.03.000	Pengawasan Urusan Pemerintahan Bidang Perekonomian (Sekretariat DPRD)	Jumlah laporan hasil pengawasan urusan pemerintahan bidang perekonomian	Laporan	5,00	1.062.049.000	5,00	539.051.387	5,00	930.704.000	1,00	153.115.850	2,00	177.235.850	40,00%	19,04%	39,00	827.356.330	100,00%	77,90%	Sekretariat DPRD
###	4.02.02.2.03.000	Pengawasan Urusan Pemerintahan Bidang Sumber Daya Alam (Sekretariat DPRD)	Jumlah laporan hasil pengawasan urusan pemerintahan bidang sumber daya alam	Laporan	3,00	457.485.000	3,00	388.884.598	3,00	929.204.000	1,00	181.013.430	2,00	330.741.911	66,67%	35,59%	253,00	422.778.092	100,00%	92,41%	Sekretariat DPRD
###	4.02.02.2.03.000	Pengawasan Tindak Lanjut Hasil Pemeriksaan Laporan Keuangan oleh Badan Pemeriksa Keuangan (Sekretariat DPRD)	Jumlah Dokumen Hasil Pengawasan Tindak Lanjut Hasil Pemeriksaan Laporan Keuangan oleh Badan Pemeriksa Keuangan	Dokumen	1,00	390.469.000	1,00	116.722.950	1,00	274.901.800	0,00		0,00		0,00%	0,00%	168,00	368.671.540	100,00%	94,42%	Sekretariat DPRD
###	4.02.02.2.03.000	Pengawasan Penggunaan Anggaran (Sekretariat DPRD)	Jumlah Dokumen Hasil Pengawasan Penggunaan Anggaran	Dokumen	5,00	10.983.534.000	12,00	10.236.377.443	5,00	1.852.631.000	1,00	385.411.947	1,00	385.411.947	20,00%	20,80%	27,00	1.940.083.033	100,00%	17,66%	Sekretariat DPRD
###	4.02.02.2.03.000	Pembahasan Laporan Keterangan Pertanggungjawaban Kepala Daerah (Sekretariat DPRD)	Jumlah rekomendasi hasil pembahsan laporan keterangan pertanggungjawaban Kepala Daerah	Dokumen	1,00	684.771.300	1,00	243.034.700	1,00	268.622.000	1,00		1,00		100,00%	0,00%	120,00	15.181.027.066	100,00%	100,00%	Sekretariat DPRD
###	4.02.02.2.04	Peningkatan Kapasitas DPRD (Sekretariat DPRD)	Persentase peningkatan kapasitas DPRD yag dilaksanakan	%	90,00	4.495.611.500	99,98	2.466.853.462	90,00	4.797.314.000	31,95	333.143.212	36,12	469.643.212	40,13%	9,79%	74,12	14.558.591.387	82,36%	100,00%	Sekretariat DPRD
###	4.02.02.2.04.000	Pendalaman Tugas DPRD (Sekretariat DPRD)	Jumlah Dokumen Hasil Pendalaman Tugas DPRD	Dokumen	6,00	2.478.934.000	6,00	914.285.222	6,00	2.400.218.000	1,00	122.543.212	1,00	155.043.212	16,67%	6,46%	32,00	1.199.845.912	100,00%	48,40%	Sekretariat DPRD
###	4.02.02.2.04.000	Penyediaan Kelompok Pakar dan Tim Ahli (Sekretariat DPRD)	Jumlah Orang dalam Kelompok Pakar dan Tim Ahli	Orang	10,00	300.000.000	10,00	255.000.000	10,00	360.000.000	10,00	30.000.000	10,00	60.000.000	100,00%	16,67%	10,00	354.134.875	100,00%	100,00%	Sekretariat DPRD

No	Kode Rekening	Urusan / Bidang Urusan Pemerintahan Daerah Dan Program / Kegiatan / Sub Kegiatan	Indikator Kinerja Program (Outcome) / Kegiatan (Output Kegiatan) / Sub Kegiatan (Output	Satuan	Target Renstra Perangkat Daerah pada Tahun 2025		Realisasi Capaian Kinerja Renstra Perangkat Daerah		Target Kinerja dan Anggaran RKPD		Realisasi Kinerja pada Triwulan Tahun 2025		Realisasi Capaian Kinerja dan Anggaran Renja yang		Tingkat Capaian Kinerja dan Realisasi Anggaran Renja Tahun		Realisasi Kinerja dan Anggaran Renstra s/d Tahun 2025		Tingkat Capaian Kinerja dan Realisasi Anggaran Renstra s/d		PD Penanggung Jawab
					K	Rp	K	Rp	K	Rp	K	Rp	K	Rp	K	Rp	K	Rp	K	Rp	
1	2	3	4		5		6		7				12		13		14 = 6 + 12		15 = 14 / 5 x 100 %		
###	4.02.02.2.04.000	Penyediaan Tenaga Ahli Fraksi (Sekretariat DPRD)	Jumlah Tenaga Ahli Fraksi	Orang	6,00	180.000.000	6,00	159.000.000	6,00	216.000.000	6,00	18.000.000	6,00	36.000.000	100,00%	16,67%	6,00	313.725.560	100,00%	100,00%	Sekretariat DPRD
###	4.02.02.2.04.000	Penyelenggaraan Hubungan Masyarakat (Sekretariat DPRD)	Jumlah Dokumen Hasil Penyelenggaraan Hubungan Masyarakat	Dokumen	1,00	194.420.000	0,00		1,00	194.420.000	1,00		1,00		100,00%	0,00%	6,00	63.333.210	100,00%	32,58%	Sekretariat DPRD
###	4.02.02.2.04.000	Penyusunan Program Kerja DPRD (Sekretariat DPRD)	Jumlah dokumen rencana kerja DPRD	Dokumen	1,00	574.514.000	1,00	1.800.000	1,00	861.676.000	0,00		0,00		0,00%	0,00%	102,00	21.789.733.658	100,00%	100,00%	Sekretariat DPRD
###	4.02.02.2.04.000	Publikasi dan Dokumentasi Dewan (Sekretariat DPRD)	Jumlah Dokumen Publikasi dan Dokumentasi DPRD	Dokumen	1,00	767.743.500	12,00	879.500.000	12,00	765.000.000	3,00	162.600.000	4,00	218.600.000	33,33%	28,58%	106,36	22.010.469.608	100,00%	100,00%	Sekretariat DPRD
###	4.02.02.2.05	Penyerapan dan Penghimpunan Aspirasi Masyarakat (Sekretariat DPRD)	Persentase jaring aspirasi masyarakat yang dilaksanakan	%	90,00	1.614.741.200	100,00	710.347.250	90,00	1.584.397.700	66,67		66,67		74,08%	0,00%	200,67	21.795.772.683	100,00%	100,00%	Sekretariat DPRD
###	4.02.02.2.05.000	Penyusunan Pokok-Pokok Pikiran DPRD (Sekretariat DPRD)	Jumlah Dokumen Pokok-Pokok Pikiran DPRD yang Disusun	Dokumen	3,00	708.000	2,00		3,00	6.717.000	1,00		1,00		33,33%	0,00%	37,33	1.514.597.961	100,00%	100,00%	Sekretariat DPRD
###	4.02.02.2.05.000	Pelaksanaan Reses (Sekretariat DPRD)	Jumah Dokumen Hasil Pelaksanaan Reses	Dokumen	3,00	1.614.033.200	2,00	710.347.250	3,00	1.577.680.700	1,00		1,00		33,33%	0,00%	6,00	1.384.725.886	100,00%	85,79%	Sekretariat DPRD
###	4.02.02.2.08	Fasilitasi Tugas DPRD (Sekretariat DPRD)	Persentase fasilitasi tugas DPRD yang dilaksanakan	%	90,00	9.361.835.200	100,00	6.902.582.817	90,00	5.110.630.800	20,53	745.604.460	33,92	788.255.710	37,69%	15,42%	233,92	817.362.935	100,00%	8,73%	Sekretariat DPRD
###	4.02.02.2.08.000	Koordinasi dan Konsultasi Pelaksanaan Tugas DPRD (Sekretariat DPRD)	Jumlah Dokumen Hasil Koordinasi dan Konsultasi Pelaksanaan Tugas DPRD	Dokumen	7,00	2.728.958.000	12,00	2.674.000.387	7,00	2.330.445.000	2,00	566.910.748	3,00	582.510.748	42,86%	25,00%	13,00	611.617.973	100,00%	22,41%	Sekretariat DPRD
###	4.02.02.2.08.000	Penyusunan Laporan Kinerja DPRD (Sekretariat DPRD)	Jumlah Laporan Fraksi, Alat Kelengkapan dan Kinerja DPRD yang Disusun	Laporan	1,00	2.498.200	1,00	2.358.000	1,00	2.491.800			0,00		0,00%	0,00%	103,00	10.584.619.308	100,00%	100,00%	Sekretariat DPRD
###	4.02.02.2.08.000	Fasilitasi Pelaksanaan Tugas Badan Musyawarah (Sekretariat DPRD)	Jumlah Dokumen Hasil Fasilitasi Pelaksanaan Tugas Badan Musyawarah	Dokumen	4,00	3.826.881.000	12,00	2.668.046.916	4,00	1.859.070.000	1,00	178.693.712	2,00	178.693.712	50,00%	9,61%	136,00	300.654.662	100,00%	7,86%	Sekretariat DPRD
###	4.02.02.2.08.000	Fasilitasi Tugas Pimpinan DPRD (Sekretariat DPRD)	Jumlah Dokumen Hasil Fasilitasi Tugas Pimpinan DPRD	Dokumen	7,00	2.803.498.000	12,00	1.558.177.514	7,00	918.624.000	2,00		3,00	27.051.250	42,86%	2,94%	16,00	10.268.666.693	100,00%	100,00%	Sekretariat DPRD
###		Sasaran 2 Terwujudnya Perencanaan Pembangunan yang Sinergis, Partisipatif dan Akuntabel	Persentase Ketercapaian Target Indikator Kinerja Daerah	%	87,41		95,92		87,48				0,00		0,00%	0,00%	0,00		0,00%	0,00%	Badan Perencanaan Pembangunan, Penelitian, dan Pengembangan Daerah
###		Sasaran 2 Terwujudnya Perencanaan Pembangunan yang Sinergis, Partisipatif dan Akuntabel	Persentase Usulan Masyarakat yang Diakomodir dalam Rencana Pembangunan Daerah	%	33,61		56,55		33,65				0,00		0,00%	0,00%	0,00		0,00%	0,00%	Badan Perencanaan Pembangunan, Penelitian, dan Pengembangan Daerah
###		Sasaran 3 Persentase Pemanfaatan hasil penelitian dan pengembangan sebagai inovasi oleh Perangkat Daerah	Persentase pemanfaatan hasil penelitian dan pengembangan sebagai inovasi oleh perangkat daerah	%	40,55	3.515.000.269	0,00		42,17				0,00		0,00%	0,00%	0,00		0,00%	0,00%	Badan Perencanaan Pembangunan, Penelitian, dan Pengembangan Daerah
###	5.01.01	PROGRAM PENUNJANG URUSAN PEMERINTAHAN DAERAH KABUPATEN/KOTA	Persentase kebutuhan penunjang pemerintahan yang terfasilitasi	%	100,00	43.373.293.680	50,00	7.817.789.564	100,00	5.351.010.527	100,00	1.109.102.068	100,00	1.474.561.564	100,00%	27,56%	40,00	1.485.147.404	40,00%	3,42%	Badan Perencanaan Pembangunan, Penelitian, dan Pengembangan Daerah
###	5.01.01.2.01	Kegiatan Perencanaan, Penganggaran, dan Evaluasi Kinerja Perangkat Daerah	"Persentase dokumen perencanaan dan laporan evaluasi kinerja yang tersusun tepat waktu"	%	90,00	422.993.100	50,00	64.859.080	90,00	32.359.900	100,00	6.091.200	95,00	6.091.200	100,00%	18,82%	19,80	16.677.040	22,00%	3,94%	Badan Perencanaan Pembangunan, Penelitian, dan Pengembangan Daerah
###	5.01.01.2.01.000	Penyusunan Dokumen Perencanaan Perangkat Daerah	Jumlah Dokumen Perencanaan Perangkat Daerah	dokumen	24,00	258.000.000	12,00	54.165.080	6,00	24.922.800	2,00	6.091.200	2,00	6.091.200	33,33%	24,44%	103,55	1.140.941.056	100,00%	100,00%	Badan Perencanaan Pembangunan, Penelitian, dan Pengembangan Daerah
###	5.01.01.2.01.000	Koordinasi dan Penyusunan Laporan Capaian Kinerja dan Ikhtisar Realisasi Kinerja SKPD	Jumlah Laporan Capaian Kinerja dan Ikhtisar Realisasi Kinerja SKPD dan Laporan Hasil Koordinasi Penyusunan Laporan Capaian Kinerja dan Ikhtisar Realisasi Kinerja SKPD	laporan	8,00	164.993.100	1,00	3.884.500	5,00	7.437.100	1,00		1,00		20,00%	0,00%	202,44	1.134.849.856	100,00%	100,00%	Badan Perencanaan Pembangunan, Penelitian, dan Pengembangan Daerah
###	5.01.01.2.02	Kegiatan Administrasi Keuangan Perangkat Daerah	"Persentase laporan keuangan yang tersusun tepat waktu"	%	100,00	36.420.071.240	25,00	4.356.204.869	100,00	4.345.965.617		990.662.181		1.299.905.668	0,00%	29,91%	20,00	1.724.942.348	20,00%	4,74%	Badan Perencanaan Pembangunan, Penelitian, dan Pengembangan Daerah
###	5.01.01.2.02.000	Penyediaan Gaji dan Tunjangan ASN	jumlah orang menerima gaji dan tunjangan ASN , Tambahan Penghasilan Pegawai	Orang	30,00	35.715.071.240	13,75	6.761.860.419	30,00	4.279.727.917	30,00	981.057.681	30,00	1.287.053.168	100,00%	30,07%	18,72	1.430.262.652	62,41%	4,00%	Badan Perencanaan Pembangunan, Penelitian, dan Pengembangan Daerah
###	5.01.01.2.02.000	Koordinasi dan Penyusunan Laporan Keuangan Akhir Tahun SKPD	Jumlah Laporan Keuangan Akhir Tahun SKPD dan Laporan Hasil Koordinasi Penyusunan Laporan Keuangan Akhir Tahun SKPD	laporan	16,00	35.000.000	34,00	6.272.250	16,00	5.442.400	32,00	1.748.500	32,00	1.748.500	100,00%	32,13%	39,00	62.932.100	100,00%	100,00%	Badan Perencanaan Pembangunan, Penelitian, dan Pengembangan Daerah
###	5.01.01.2.02.000	Koordinasi dan Penyusunan Laporan Keuangan Bulanan/Triwulanan/Semesteran SKPD	Jumlah Laporan Keuangan Bulanan/ Triwulanan/ Semesteran SKPD dan Laporan Koordinasi Penyusunan Laporan Keuangan Bulanan/Triwulanan/Semesteran SKPD	laporan	16,00	670.000.000	13,00	68.024.840	12,00	60.795.300	12,00	7.856.000	12,00	11.104.000	100,00%	18,26%	12,00	178.111.200	75,00%	26,58%	Badan Perencanaan Pembangunan, Penelitian, dan Pengembangan Daerah

No	Kode Rekening	Urusan / Bidang Urusan Pemerintahan Daerah Dan Program / Kegiatan / Sub Kegiatan	Indikator Kinerja Program (Outcome) / Kegiatan (Output Kegiatan) / Sub Kegiatan (Output	Satuan	Target Renstra Perangkat Daerah pada Tahun 2025		Realisasi Capaian Kinerja Renstra Perangkat Daerah		Target Kinerja dan Anggaran RKPD		Realisasi Kinerja pada Triwulan Tahun 2025		Realisasi Capaian Kinerja dan Anggaran Renja yang		Tingkat Capaian Kinerja dan Realisasi Anggaran Renja Tahun		Realisasi Kinerja dan Anggaran Renstra s/d Tahun 2025		Tingkat Capaian Kinerja dan Realisasi Anggaran Renstra s/d		PD Penanggung Jawab
					K	Rp	K	Rp	K	Rp	K	Rp	K	Rp	K	Rp	K	Rp	K	Rp	
1	2	3	4		5		6		7				12		13		14 = 6 + 12		15 = 14 / 5 x 100 %		
###	5.01.01.2.03	Kegiatan Administrasi Barang Milik Daerah pada Perangkat Daerah	Persentase laporan Barang Milik Daerah yang tersusun tepat waktu	%	100,00	59.388.660	100,00	10.439.640	100,00	4.042.600		741.646	100,00	741.646	100,00%	18,35%	100,00	37.152.346	100,00%	62,56%	Badan Perencanaan Pembangunan, Penelitian, dan Pengembangan Daerah
###	5.01.01.2.03.000	Penyusunan Perencanaan Kebutuhan Barang Milik Daerah SKPD	Jumlah Rencana Kebutuhan Barang Milik Daerah SKPD	dokumen	16,00	7.860.860	6,00	3.109.400	4,00	2.042.200	1,00	244.200	1,00	244.200	25,00%	11,96%	15,00	166.546.380	93,75%	100,00%	Badan Perencanaan Pembangunan, Penelitian, dan Pengembangan Daerah
###	5.01.01.2.03.000	Rekonsiliasi dan Penyusunan Laporan Barang Milik Daerah pada SKPD	Jumlah Laporan Rekonsiliasi dan Penyusunan Laporan Barang Milik Daerah pada SKPD	laporan	16,00	51.527.800	9,00	7.330.240	4,00	2.000.400	1,00	497.446	1,00	497.446	25,00%	24,87%	104,00	16.439.946	100,00%	31,91%	Badan Perencanaan Pembangunan, Penelitian, dan Pengembangan Daerah
###	5.01.01.2.05	Kegiatan Administrasi Kepegawaian Perangkat Daerah	Persentase SDM aparatur yang meningkat kompetensinya	%	80,00	9.991.800	0,00		80,00	9.991.800			0,00		0,00%	0,00%	0,00	152.334.984	0,00%	100,00%	Badan Perencanaan Pembangunan, Penelitian, dan Pengembangan Daerah
###	5.01.01.2.05.000	Pendataan dan Pengolahan Administrasi Kepegawaian	Jumlah Dokumen Pendataan dan Pengolahan Administrasi Kepegawaian	Dokumen	4,00	1.991.800	0,00		4,00	1.991.800			0,00		0,00%	0,00%	121,34	544.562.576	100,00%	100,00%	Badan Perencanaan Pembangunan, Penelitian, dan Pengembangan Daerah
###	5.01.01.2.05.000	Pendidikan dan Pelatihan Pegawai Berdasarkan Tugas dan Fungsi	Jumlah Pegawai Berdasarkan Tugas dan Fungsi yang Mengikuti Pendidikan dan Pelatihan	orang	4,00	8.000.000	0,00		4,00	8.000.000			0,00		0,00%	0,00%	2,00	528.710.436	50,00%	100,00%	Badan Perencanaan Pembangunan, Penelitian, dan Pengembangan Daerah
###	5.01.01.2.06	Kegiatan Administrasi Umum Perangkat Daerah	Persentase terpenuhinya layanan administrasi perkantoran	%	100,00	1.731.604.814	0,00	286.502.984	100,00	262.518.600	100,00	33.832.738	100,00	59.582.969	100,00%	22,70%	100,00	236.523.789	100,00%	13,66%	Badan Perencanaan Pembangunan, Penelitian, dan Pengembangan Daerah
###	5.01.01.2.06.000	Penyediaan Komponen Instalasi Listrik/Penerangan Bangunan Kantor	Jumlah Paket Komponen Instalasi Listrik/Penerangan Bangunan Kantor yang Disediakan	paket	4,00	50.416.500	4,00	6.983.500	1,00	3.142.600			0,00		0,00%	0,00%	99,04	930.773.190	100,00%	100,00%	Badan Perencanaan Pembangunan, Penelitian, dan Pengembangan Daerah
###	5.01.01.2.06.000	Penyediaan Peralatan dan Perlengkapan Kantor	Jumlah Paket Peralatan dan Perlengkapan Kantor yang Disediakan	paket	1,00	8.400.000	0,00		1,00	8.400.000	1,00	2.765.731	1,00	2.765.731	100,00%	32,93%	55,00	999.189.751	100,00%	100,00%	Badan Perencanaan Pembangunan, Penelitian, dan Pengembangan Daerah
###	5.01.01.2.06.000	Penyediaan Barang Cetakan dan Penggandaan	Jumlah Paket Barang Cetakan dan Penggandaan yang Disediakan	paket	4,00	74.621.500	4,00	7.688.100	1,00	5.010.000	1,00	1.498.500	1,00	1.498.500	100,00%	29,91%	113,00	467.416.030	100,00%	100,00%	Badan Perencanaan Pembangunan, Penelitian, dan Pengembangan Daerah
###	5.01.01.2.06.000	Penyediaan Bahan Bacaan dan Peraturan Perundang-undangan	Jumlah Dokumen Bahan Bacaan dan Peraturan Perundang-Undangan yang Disediakan	Dokumen	4,00	17.604.000	1,00	3.458.000	4,00	2.204.400	1,00	300.000	1,00	450.000	25,00%	20,41%	1,00	511.259.719	25,00%	100,00%	Badan Perencanaan Pembangunan, Penelitian, dan Pengembangan Daerah
###	5.01.01.2.06.000	Penyediaan Bahan/Material	Jumlah Paket Bahan/Material yang Disediakan	paket	2,00	8.561.600	0,00		2,00	8.561.600			1,00		50,00%	0,00%	5,00	49.707.200	100,00%	100,00%	Badan Perencanaan Pembangunan, Penelitian, dan Pengembangan Daerah
###	5.01.01.2.06.000	Fasilitasi Kunjungan Tamu	Jumlah Laporan Fasilitasi Kunjungan Tamu	laporan	48,00	275.000.000	8,00	8.420.000	12,00	4.977.000	1,00	840.000	2,00	840.000	16,67%	16,88%	25,00	76.188.890	52,08%	27,71%	Badan Perencanaan Pembangunan, Penelitian, dan Pengembangan Daerah
###	5.01.01.2.06.000	Penyelenggaraan Rapat Koordinasi dan Konsultasi SKPD	Jumlah Laporan Penyelenggaraan Rapat Koordinasi dan Konsultasi SKPD	laporan	48,00	1.297.001.214	12,00	259.953.384	12,00	230.223.000	2,00	28.428.507	3,00	54.028.738	25,00%	23,47%	23,00	84.614.138	47,92%	6,52%	Badan Perencanaan Pembangunan, Penelitian, dan Pengembangan Daerah
###	5.01.01.2.07	Kegiatan Pengadaan Barang Milik Daerah Penunjang Urusan Pemerintah Daerah	Persentase terpenuhinya pengadaan barang milik daerah	%	100,00	183.625.830	25,00	81.188.000	100,00	118.195.600	100,00		100,00		100,00%	0,00%	20,60	45.764.469	20,60%	24,92%	Badan Perencanaan Pembangunan, Penelitian, dan Pengembangan Daerah
###	5.01.01.2.07.000	Pengadaan Mebel	Jumlah Paket Mebel yang Disediakan	unit	14,00	16.575.600	0,00		14,00	16.575.600			0,00		0,00%	0,00%	107,00	2.288.264.601	100,00%	100,00%	Badan Perencanaan Pembangunan, Penelitian, dan Pengembangan Daerah
###	5.01.01.2.07.000	Pengadaan Peralatan dan Mesin Lainnya	Jumlah Unit Peralatan dan Mesin Lainnya yang Disediakan	Unit	16,00	167.050.230	6,00	81.188.000	3,00	101.620.000			0,00		0,00%	0,00%	43,35	2.233.737.401	100,00%	100,00%	Badan Perencanaan Pembangunan, Penelitian, dan Pengembangan Daerah
###	5.01.01.2.08	Kegiatan Penyediaan Jasa Penunjang Urusan Pemerintahan Daerah	Persentase terpenuhinya jasa penunjang layanan perkantoran	%	100,00	2.545.174.541	25,00	276.136.731	100,00	290.234.410	100,00	62.387.930	100,00	85.244.385	100,00%	29,37%	41,80	1.186.304.856	41,80%	46,61%	Badan Perencanaan Pembangunan, Penelitian, dan Pengembangan Daerah
###	5.01.01.2.08.000	Penyediaan Jasa Surat Menyurat	Jumlah Laporan Penyediaan Jasa Surat Menyurat	laporan	48,00	15.000.000	2,00	1.500.000	12,00	500.000	1,00	500.000	1,00	500.000	8,33%	100,00%	18,00	256.433.650	37,50%	100,00%	Badan Perencanaan Pembangunan, Penelitian, dan Pengembangan Daerah
###	5.01.01.2.08.000	Penyediaan Jasa Komunikasi, Sumber Daya Air dan Listrik	Jumlah Laporan Penyediaan Jasa Komunikasi, Sumber Daya Air dan Listrik yang Disediakan	laporan	48,00	712.402.680	12,00	84.455.281	12,00	95.066.910	3,00	23.025.430	4,00	31.864.385	33,33%	33,52%	116,00	747.371.631	100,00%	100,00%	Badan Perencanaan Pembangunan, Penelitian, dan Pengembangan Daerah
###	5.01.01.2.08.000	Penyediaan Jasa Pelayanan Umum Kantor	Jumlah Laporan Penyediaan Jasa Pelayanan Umum Kantor yang Disediakan	laporan	48,00	1.817.771.861	12,00	190.181.450	12,00	194.667.500	2,00	38.862.500	3,00	52.880.000	25,00%	27,16%	168,07	276.688.375	100,00%	15,22%	Badan Perencanaan Pembangunan, Penelitian, dan Pengembangan Daerah
###	5.01.01.2.09	Kegiatan Pemeliharaan Barang Milik Daerah Penunjang Urusan Pemerintahan Daerah	Persentase barang milik daerah yang terpelihara	%	100,00	2.000.443.695	25,00	262.505.620	100,00	287.702.000	100,00	15.386.373	100,00	22.995.696	100,00%	7,99%	23,00	167.863.696	23,00%	8,39%	Badan Perencanaan Pembangunan, Penelitian, dan Pengembangan Daerah
###	5.01.01.2.09.000	Penyediaan Jasa Pemeliharaan, Biaya Pemeliharaan, dan Pajak Kendaraan Perorangan Dinas atau Kendaraan Dinas Jabatan	Jumlah Kendaraan Perorangan Dinas atau Kendaraan Dinas Jabatan yang Dipelihara dan dibayarkan Pajaknya	Unit	18,00	752.140.000	1,00	147.980.500	1,00	45.570.000	1,00	3.306.000	1,00	4.983.000	100,00%	10,93%	1,00	235.641.700	5,56%	31,33%	Badan Perencanaan Pembangunan, Penelitian, dan Pengembangan Daerah
###	5.01.01.2.09.000	Penyediaan Jasa Pemeliharaan, Biaya Pemeliharaan, Pajak dan Perizinan Kendaraan Dinas Operasional atau Lapangan	Jumlah Kendaraan Dinas Operasional atau Lapangan yang Dipelihara dan dibayarkan Pajak dan Perizinannya	unit	15,00	150.760.000	0,00		15,00	150.760.000	2,00	12.080.373	3,00	18.012.696	20,00%	11,95%	111,26	1.113.777.021	100,00%	100,00%	Badan Perencanaan Pembangunan, Penelitian, dan Pengembangan Daerah

No	Kode Rekening	Urusan / Bidang Urusan Pemerintahan Daerah Dan Program / Kegiatan / Sub Kegiatan	Indikator Kinerja Program (Outcome) / Kegiatan (Output Kegiatan) / Sub Kegiatan (Output	Satuan	Target Renstra Perangkat Daerah pada Tahun 2025		Realisasi Capaian Kinerja Renstra Perangkat Daerah		Target Kinerja dan Anggaran RKPD		Realisasi Kinerja pada Triwulan Tahun 2025		Realisasi Capaian Kinerja dan Anggaran Renja yang		Tingkat Capaian Kinerja dan Realisasi Anggaran Renja Tahun		Realisasi Kinerja dan Anggaran Renstra s/d Tahun 2025		Tingkat Capaian Kinerja dan Realisasi Anggaran Renstra s/d		PD Penanggung Jawab
					K	Rp	K	Rp	K	Rp	K	Rp	K	Rp	K	Rp	K	Rp	K	Rp	
1	2	3	4		5		6		7				12		13		14 = 6 + 12		15 = 14 / 5 x 100 %		
###	5.01.01.2.09.000	Pemeliharaan Mebel	Jumlah Mebel yang Dipelihara	Unit	25,00	24.800.000	16,00	3.885.000	45,00	3.600.000			0,00		0,00%	0,00%	0,00	856.004.072	0,00%	100,00%	Badan Perencanaan Pembangunan, Penelitian, dan Pengembangan Daerah
###	5.01.01.2.09.000	Pemeliharaan Peralatan dan Mesin Lainnya	Jumlah Peralatan dan Mesin Lainnya yang Dipelihara	Unit	25,00	74.100.000	1,00	11.220.000	10,00	6.820.000			0,00		0,00%	0,00%	0,00	160.296.400	0,00%	100,00%	Badan Perencanaan Pembangunan, Penelitian, dan Pengembangan Daerah
###	5.01.01.2.09.000	Pemeliharaan/Rehabilitasi Gedung Kantor dan Bangunan Lainnya	Jumlah Gedung Kantor dan Bangunan Lainnya yang Dipelihara/Direhabilitasi	Unit	1,00	998.643.695	0,00		1,00	80.952.000			0,00		0,00%	0,00%	0,00	86.745.728	0,00%	8,69%	Badan Perencanaan Pembangunan, Penelitian, dan Pengembangan Daerah
###	5.01.02	PROGRAM PERENCANAAN, PENGENDALIAN DAN EVALUASI PEMBANGUNAN DAERAH	Persentase usulan masyarakat yang diakomodir dalam musrenbang RKPD	%	70,00	3.682.490.017	96,83	2.006.561.106	70,00	1.162.131.900		286.116.100	0,00	286.116.100	0,00%	24,62%	0,00	769.803.735	0,00%	20,90%	Badan Perencanaan Pembangunan, Penelitian, dan Pengembangan Daerah
			Prosentase hasil pengendalian dan evaluasi yang ditindaklanjuti PD	%	70,00		95,12		70,00				0,00		0,00%		0,00		0,00%		Badan Perencanaan Pembangunan, Penelitian, dan Pengembangan Daerah
###	5.01.02.2.01	Kegiatan Penyusunan Perencanaan dan Pendanaan	Persentase ketercapaian tahapan penyusunan dokumen perencanaan	%	100,00	3.277.218.577	100,00	1.393.953.930	100,00	1.115.674.000		270.491.100	0,00	270.491.100	0,00%	24,24%	0,00	5.580.782.854	0,00%	100,00%	Badan Perencanaan Pembangunan, Penelitian, dan Pengembangan Daerah
###	5.01.02.2.01.000	Pelaksanaan Konsultasi Publik	Jumlah Berita Acara Konsultasi Publik	berita acara	4,00	525.000.000	1,00	100.188.300	2,00	185.974.100	2,00	93.866.700	2,00	93.866.700	100,00%	50,47%	106,00	126.205.800	100,00%	24,04%	Badan Perencanaan Pembangunan, Penelitian, dan Pengembangan Daerah
###	5.01.02.2.01.000	Koordinasi Pelaksanaan Forum Perangkat Daerah/Lintas Perangkat Daerah	Jumlah Berita Acara Forum Perangkat Daerah/Lintas Perangkat Daerah	berita acara	4,00	375.000.000	2,00	93.901.500	2,00	63.195.000	1,00	11.509.200	1,00	11.509.200	50,00%	18,21%	9,00	197.960.710	100,00%	52,79%	Badan Perencanaan Pembangunan, Penelitian, dan Pengembangan Daerah
###	5.01.02.2.01.000	Pelaksanaan Musrenbang Kabupaten/Kota	Jumlah Berita Acara Musrenbang Kabupaten/Kota	berita acara	4,00	881.478.910	3,00	380.803.400	2,00	239.729.300	1,00	114.166.800	1,00	114.166.800	50,00%	47,62%	2,00	118.051.300	50,00%	13,39%	Badan Perencanaan Pembangunan, Penelitian, dan Pengembangan Daerah
###	5.01.02.2.01.000	Penyiapan Bahan Koordinasi Musrenbang Kecamatan	Jumlah Usulan yang Terverifikasi oleh Kecamatan	Usulan	800,00	169.000.000	570,00	66.431.300	210,00	35.457.600	296,00	34.292.400	296,00	34.292.400	100,00%	96,71%	300,00	38.044.200	37,50%	22,51%	Badan Perencanaan Pembangunan, Penelitian, dan Pengembangan Daerah
###	5.01.02.2.01.000	Koordinasi Penyusunan dan Penetapan Dokumen Perencanaan Pembangunan Daerah Kabupaten/Kota	Jumlah Dokumen Perencanaan Pembangunan Daerah Kabupaten/Kota yang Ditetapkan(RPJPD/RPJMD/RKPD)	dokumen	10,00	1.326.739.667	6,00	752.629.430	3,00	591.318.000	0,00	16.656.000	0,00	16.656.000	0,00%	2,82%	103,00	4.641.798.844	100,00%	100,00%	Badan Perencanaan Pembangunan, Penelitian, dan Pengembangan Daerah
###	5.01.02.2.03	Kegiatan Pengendalian, Evaluasi dan Pelaporan Bidang Perencanaan Pembangunan Daerah	Persentase dokumen pengendalian dan evaluasi yang diselesaikan tepat waktu	%	88,00	405.271.440	96,34	597.139.676	88,00	46.457.900		15.625.000	0,00	15.625.000	0,00%	33,63%	0,00	4.456.548.839	0,00%	100,00%	Badan Perencanaan Pembangunan, Penelitian, dan Pengembangan Daerah
###	5.01.02.2.03.000	Koordinasi Pengendalian Perencanaan dan Pelaksanaan Pembangunan Daerah di Kabupaten/Kota	Jumlah Laporan Hasil Pengendalian Perencanaan dan Pelaksanaan Pembangunan	laporan	4,00	305.271.440	2,00	569.556.436	1,00	35.028.000	1,00	15.625.000	1,00	15.625.000	100,00%	44,61%	135,00	156.070.470	100,00%	51,13%	Badan Perencanaan Pembangunan, Penelitian, dan Pengembangan Daerah
###	5.01.02.2.03.000	Monitoring, Evaluasi dan Penyusunan Laporan Berkala Pelaksanaan Pembangunan Daerah	Jumlah Laporan Hasil Evaluasi Kinerja Pembangunan Daerah	laporan	16,00	100.000.000	8,00	27.583.240	4,00	11.429.900	1,00		2,00		50,00%	0,00%	15,00	148.036.570	93,75%	100,00%	Badan Perencanaan Pembangunan, Penelitian, dan Pengembangan Daerah
###	5.01.03	PROGRAM KOORDINASI DAN SINKRONISASI PERENCANAAN PEMBANGUNAN DAERAH	Persentase keselarasan Dokumen Perencanaan PD	Persen	100,00	10.458.741.071	29,50	1.746.002.475	100,00	928.179.500		14.080.000		25.111.500	0,00%	2,71%	20,40	27.831.250	20,40%	0,27%	Badan Perencanaan Pembangunan, Penelitian, dan Pengembangan Daerah
			Persentase ketercapaian kinerja program PD	Persen	80,00		88,40		80,00				0,00		0,00%		0,00		0,00%		Badan Perencanaan Pembangunan, Penelitian, dan Pengembangan Daerah
###	5.01.03.2.01	Koordinasi Perencanaan Bidang Pemerintahan dan Pembangunan Manusia	Persentase keselarasan Dokumen Perencanaan PD bidang pemerintahan dan pembangunan manusia	%	100,00	3.825.220.300	50,00	651.396.800	100,00	318.602.500		7.500.000		12.300.000	0,00%	3,86%	1,00	17.159.150	1,00%	0,45%	Badan Perencanaan Pembangunan, Penelitian, dan Pengembangan Daerah
			Persentase ketercapaian kinerja program PD bidang pemerintahan dan pembangunan manusia	%	85,00		90,28		85,00				0,00		0,00%		0,00		0,00%		Badan Perencanaan Pembangunan, Penelitian, dan Pengembangan Daerah
###	5.01.03.2.01.000	Koordinasi Penyusunan Dokumen Perencanaan Pembangunan Daerah Bidang Pemerintahan (RPJPD, RPJMD dan RKPD)	Jumlah Dokumen Perencanaan Pembangunan Daerah Bidang Pemerintahan yang Dikoordinir Penyusunannya (RPJPD, RPJMD dan RKPD)	Dokumen	12,00	253.197.550	15,00	39.163.800	3,00	11.745.900			0,00		0,00%	0,00%	4,00	27.385.040	33,33%	10,82%	Badan Perencanaan Pembangunan, Penelitian, dan Pengembangan Daerah
###	5.01.03.2.01.000	Asistensi Penyusunan Dokumen Perencanaan Pembangunan Perangkat Daerah Bidang Pemerintahan	Jumlah Laporan Hasil Asistensi Penyusunan Dokumen Perencanaan Pembangunan Perangkat Daerah Bidang Pemerintahan	Laporan	80,00	272.886.050	8,00	26.192.880	3,00	19.762.900			0,00		0,00%	0,00%	85,52	27.098.477.976	100,00%	100,00%	Badan Perencanaan Pembangunan, Penelitian, dan Pengembangan Daerah
###	5.01.03.2.01.000	Pelaksanaan Monitoring dan Evaluasi Penyusunan Dokumen Perencanaan Pembangunan Perangkat Daerah Bidang Pemerintahan	Jumlah Laporan Monitoring dan Evaluasi Penyusunan Dokumen Perencanaan Pembangunan Perangkat Daerah Bidang Pemerintahan	Laporan	32,00	163.675.225	13,00	33.822.900	5,00	14.925.300	2,00	2.400.000	3,00	4.800.000	60,00%	32,16%	61,41	40.784.900	100,00%	24,92%	Badan Perencanaan Pembangunan, Penelitian, dan Pengembangan Daerah

No	Kode Rekening	Urusan / Bidang Urusan Pemerintahan Daerah Dan Program / Kegiatan / Sub Kegiatan	Indikator Kinerja Program (Outcome) / Kegiatan (Output Kegiatan) / Sub Kegiatan (Output	Satuan	Target Renstra Perangkat Daerah pada Tahun 2025		Realisasi Capaian Kinerja Renstra Perangkat Daerah		Target Kinerja dan Anggaran RKPD		Realisasi Kinerja pada Triwulan Tahun 2025		Realisasi Capaian Kinerja dan Anggaran Renja yang		Tingkat Capaian Kinerja dan Realisasi Anggaran Renja Tahun		Realisasi Kinerja dan Anggaran Renstra s/d Tahun 2025		Tingkat Capaian Kinerja dan Realisasi Anggaran Renstra s/d		PD Penanggung Jawab
					K	Rp	K	Rp	K	Rp	K	Rp	K	Rp	K	Rp	K	Rp	K	Rp	
1	2	3	4		5		6		7				12		13		14 = 6 + 12		15 = 14 / 5 x 100 %		
###	5.01.03.2.01.000	Koordinasi Pelaksanaan Sinergitas dan Harmonisasi Perencanaan Pembangunan Daerah Bidang Pemerintahan	Jumlah Laporan Hasil Sinkronisasi Renstra/Renja dengan RKPD/RPJMD pada Bidang Pemerintahan	Laporan	8,00	956.267.225	2,00	14.829.880	7,00	26.568.300	1,00	2.700.000	1,00	2.700.000	14,29%	10,16%	11,00	36.164.000	100,00%	3,78%	Badan Perencanaan Pembangunan, Penelitian, dan Pengembangan Daerah
###	5.01.03.2.01.000	Koordinasi Penyusunan Dokumen Perencanaan Pembangunan Daerah Bidang Pembangunan Manusia (RPJPD, RPJMD dan RKPD)	Jumlah Dokumen Perencanaan Pembangunan Daerah Bidang Pembangunan Manusia yang Dikoordinir Penyusunannya (RPJPD. RPJMD dan RKPD)	Dokumen	28,00	536.818.050	11,00	138.020.980	3,00	11.737.700			0,00		0,00%	0,00%	16,00	262.436.284	57,14%	48,89%	Badan Perencanaan Pembangunan, Penelitian, dan Pengembangan Daerah
###	5.01.03.2.01.000	Asistensi Penyusunan Dokumen Perencanaan Pembangunan Perangkat Daerah Bidang Pembangunan Manusia	Jumlah Laporan Hasil Asistensi Penyusunan Dokumen Perencanaan Pembangunan Perangkat Daerah Bidang Pembangunan Manusia	Laporan	36,00	633.060.050	0,00		3,00	20.167.400			0,00		0,00%	0,00%	2,00	86.188.000	5,56%	13,61%	Badan Perencanaan Pembangunan, Penelitian, dan Pengembangan Daerah
###	5.01.03.2.01.000	Pelaksanaan Monitoring dan Evaluasi Penyusunan Dokumen Perencanaan Pembangunan Perangkat Daerah Bidang Pembangunan Manusia	Jumlah Laporan Hasil Pelaksanaan Monitoring dan Evaluasi Penyusunan Dokumen Perencanaan Pembangunan Perangkat Daerah Bidang Pembangunan Manusia	Laporan	36,00	144.687.725	15,00	29.420.150	5,00	16.275.100	2,00	2.400.000	3,00	4.800.000	60,00%	29,49%	89,21	25.122.136.042	100,00%	100,00%	Badan Perencanaan Pembangunan, Penelitian, dan Pengembangan Daerah
###	5.01.03.2.01.000	Koordinasi Pelaksanaan Sinergitas dan Harmonisasi Perencanaan Pembangunan Daerah Bidang Pembangunan Manusia	Jumlah Laporan Hasil Sinkronisasi Renstra/Renja dengan RKPD/RPJMD pada Bidang Pembangunan Manusia	Laporan	24,00	864.628.425	14,00	327.965.030	5,00	197.419.900			0,00		0,00%	0,00%	386,00	25.176.019.773	100,00%	100,00%	Badan Perencanaan Pembangunan, Penelitian, dan Pengembangan Daerah
###	5.01.03.2.02	Koordinasi Perencanaan Bidang Perekonomian dan SDA (Sumber Daya Alam)	Persentase keselarasan dokumen perencanaan PD bidang perekonomian dan SDA	Persen	100,00	1.401.481.013	50,00	229.460.300	100,00	143.356.800		1.200.000		4.061.500	0,00%	2,83%	0,80	141.826.500	0,80%	10,12%	Badan Perencanaan Pembangunan, Penelitian, dan Pengembangan Daerah
			Persentase ketercapaian kinerja program PD bidang perekonomian dan SDA	Persen	80,00		89,36		80,00				0,00		0,00%		0,00		0,00%		Badan Perencanaan Pembangunan, Penelitian, dan Pengembangan Daerah
###	5.01.03.2.02.000	Koordinasi Penyusunan Dokumen Perencanaan Pembangunan Daerah Bidang Perekonomian	Jumlah Dokumen Perencanaan Pembangunan Daerah Bidang Perekonomian yang Dikoordinir Penyusunannya (RPJPD. RPJMD dan RKPD)	Dokumen	54,00	504.139.650	26,00	108.241.075	3,00	6.068.700			0,00		0,00%	0,00%	13,00	196.943.715	24,07%	39,07%	Badan Perencanaan Pembangunan, Penelitian, dan Pengembangan Daerah
###	5.01.03.2.02.000	Asistensi Penyusunan Dokumen Perencanaan Pembangunan Perangkat Daerah Bidang Perekonomian	Jumlah Laporan Hasil Asistensi Penyusunan Dokumen Perencanaan Pembangunan Perangkat Daerah Bidang Perekonomian	Laporan	50,00	215.195.300	24,00	16.176.450	3,00	6.288.200			0,00		0,00%	0,00%	55,56	265.321.620	100,00%	100,00%	Badan Perencanaan Pembangunan, Penelitian, dan Pengembangan Daerah
###	5.01.03.2.02.000	Pelaksanaan Monitoring dan Evaluasi Penyusunan Dokumen Perencanaan Pembangunan Perangkat Daerah Bidang Perekonomian	Jumlah Laporan Hasil Pelaksanaan Monitoring dan Evaluasi Penyusunan Dokumen Perencanaan Pembangunan Perangkat Daerah Bidang Perekonomian	Laporan	125,00	114.576.538	60,00	12.893.225	5,00	5.134.300	2,00	700.000	3,00	2.160.000	60,00%	42,07%	5,00	152.956.500	4,00%	100,00%	Badan Perencanaan Pembangunan, Penelitian, dan Pengembangan Daerah
###	5.01.03.2.02.000	Koordinasi Pelaksanaan Sinergitas dan Harmonisasi Perencanaan Pembangunan Daerah Bidang Perekonomian	Jumlah Laporan Hasil Sinkronisasi Renstra/Renja dengan RKPD/RPJMD pada Bidang Perekonomian	laporan	3,00	111.032.300	0,00		3,00	111.032.300			0,00		0,00%	0,00%	93,87	116.929.196	100,00%	100,00%	Badan Perencanaan Pembangunan, Penelitian, dan Pengembangan Daerah
###	5.01.03.2.02.000	Koordinasi Penyusunan Dokumen Perencanaan Pembangunan Daerah Bidang SDA	Jumlah Dokumen Perencanaan Pembangunan Daerah Bidang SDA yang Dikoordinir Penyusunannya (RPJPD. RPJMD dan RKPD)	Dokumen	18,00	274.559.113	9,00	76.691.050	3,00	5.582.900			0,00		0,00%	0,00%	9,00	22.235.500	50,00%	8,10%	Badan Perencanaan Pembangunan, Penelitian, dan Pengembangan Daerah
###	5.01.03.2.02.000	Asistensi Penyusunan Dokumen Perencanaan Pembangunan Perangkat Daerah Bidang SDA	Jumlah Laporan Hasil Asistensi Penyusunan Dokumen Perencanaan Pembangunan Perangkat Daerah Bidang SDA	Laporan	18,00	80.890.250	8,00	6.793.100	3,00	5.231.400			0,00		0,00%	0,00%	4,00	114.197.620	22,22%	100,00%	Badan Perencanaan Pembangunan, Penelitian, dan Pengembangan Daerah
###	5.01.03.2.02.000	Pelaksanaan Monitoring dan Evaluasi Penyusunan Dokumen Perencanaan Pembangunan Perangkat Daerah Bidang SDA	Jumlah Laporan Hasil Pelaksanaan Monitoring dan Evaluasi Penyusunan Dokumen Perencanaan Pembangunan Perangkat Daerah Bidang SDA	Laporan	25,00	101.087.862	20,00	8.665.400	5,00	4.019.000	2,00	500.000	3,00	1.901.500	60,00%	47,31%	100,83	1.031.405.850	100,00%	100,00%	Badan Perencanaan Pembangunan, Penelitian, dan Pengembangan Daerah
###	5.01.03.2.03	Koordinasi Perencanaan Bidang Infrastruktur dan Kewilayahan	Persentase keselarasan Dokumen Perencanaan PD Bidang Infrastruktur dan Kewilayahan	%	100,00	5.232.039.758	50,00	865.145.375	100,00	466.220.200	0,00	5.380.000		8.750.000	0,00%	1,88%	20,82	1.041.162.350	20,82%	19,90%	Badan Perencanaan Pembangunan, Penelitian, dan Pengembangan Daerah
			Persentase ketercapaian kinerja program PD Bidang Infrastruktur dan Kewilayahan	%	80,00		87,50		80,00		0,00		0,00		0,00%		0,00		0,00%		Badan Perencanaan Pembangunan, Penelitian, dan Pengembangan Daerah

No	Kode Rekening	Urusan / Bidang Urusan Pemerintahan Daerah Dan Program / Kegiatan / Sub Kegiatan	Indikator Kinerja Program (Outcome) / Kegiatan (Output Kegiatan) / Sub Kegiatan (Output		Satuan	Target Renstra Perangkat Daerah pada Tahun 2025		Realisasi Capaian Kinerja Renstra Perangkat Daerah		Target Kinerja dan Anggaran RKPD		Realisasi Kinerja pada Triwulan Tahun 2025		Realisasi Capaian Kinerja dan Anggaran Renja yang		Tingkat Capaian Kinerja dan Realisasi Anggaran Renja Tahun		Realisasi Kinerja dan Anggaran Renstra s/d Tahun 2025		Tingkat Capaian Kinerja dan Realisasi Anggaran Renstra s/d		PD Penanggung Jawab
						K	Rp	K	Rp	K	Rp	K	Rp	K	Rp	K	Rp	K	Rp	K	Rp	
1	2	3	4			5		6		7				12		13		14 = 6 + 12		15 = 14 / 5 x 100 %		
###	5.01.03.2.03.000	Koordinasi Penyusunan Dokumen Perencanaan Pembangunan Daerah Bidang Infrastruktur	Jumlah Dokumen Perencanaan Pembangunan Daerah Bidang Infrastruktur yang Dikoordinir Penyusunannya (RPJPD. RPJMD dan RKPD)		dokumen	15,00	162.052.727	205,00	25.870.570	3,00	11.297.300	0,00	1.200.000	0,00	1.200.000	0,00%	10,62%	86,56	494.376.000	100,00%	100,00%	Badan Perencanaan Pembangunan, Penelitian, dan Pengembangan Daerah
###	5.01.03.2.03.000	Asistensi Penyusunan Dokumen Perencanaan Pembangunan Perangkat Daerah Bidang Infrastruktur	Jumlah Laporan Hasil Asistensi Penyusunan Dokumen Perencanaan Pembangunan Perangkat Daerah Bidang Infrastruktur		Laporan	3,00	11.716.000	0,00		3,00	11.716.000	0,00		0,00	1.430.000	0,00%	12,21%	11,00	430.517.200	100,00%	100,00%	Badan Perencanaan Pembangunan, Penelitian, dan Pengembangan Daerah
###	5.01.03.2.03.000	Pelaksanaan Monitoring dan Evaluasi Penyusunan Dokumen Perencanaan Pembangunan Perangkat Daerah Bidang Infrastruktur	Jumlah Laporan Hasil Pelaksanaan Monitoring dan Evaluasi Penyusunan Dokumen Perencanaan Pembangunan Perangkat Daerah Bidang Infrastruktur		Laporan	25,00	151.731.667	9,00	15.300.800	5,00	11.288.700	2,00	1.490.000	3,00	2.060.000	60,00%	18,25%	88,33	1.427.025.234	100,00%	100,00%	Badan Perencanaan Pembangunan, Penelitian, dan Pengembangan Daerah
###	5.01.03.2.03.000	Koordinasi Pelaksanaan Sinergitas dan Harmonisasi Perencanaan Pembangunan Daerah Bidang Infrastruktur	Jumlah Laporan Hasil Sinkronisasi Renstra/Renja dengan RKPD/RPJMD pada Bidang Infrastruktur		Laporan	20,00	3.002.220.422	5,00	264.712.330	5,00	224.487.800			1,00		20,00%	0,00%	286,00	33.123.600	100,00%	1,10%	Badan Perencanaan Pembangunan, Penelitian, dan Pengembangan Daerah
###	5.01.03.2.03.000	Koordinasi Penyusunan Dokumen Perencanaan Pembangunan Daerah Bidang Kewilayahan	Jumlah Dokumen Perencanaan Pembangunan Daerah Bidang Kewilayahan yang Dikoordinir Penyusunannya (RPJPD. RPJMD dan RKPD)		Dokumen	15,00	149.582.395	3,00	10.119.400	3,00	11.260.700	0,00	1.200.000	0,00	1.200.000	0,00%	10,66%	13,00	684.348.490	86,67%	100,00%	Badan Perencanaan Pembangunan, Penelitian, dan Pengembangan Daerah
###	5.01.03.2.03.000	Asistensi Penyusunan Dokumen Perencanaan Pembangunan Perangkat Daerah Bidang Kewilayahan	Jumlah Laporan Hasil Asistensi Penyusunan Dokumen Perencanaan Pembangunan Perangkat Daerah Bidang Kewilayahan		Laporan	3,00	11.375.900	0,00		3,00	11.375.900	0,00		0,00	400.000	0,00%	3,52%	9,00	1.114.130.194	100,00%	100,00%	Badan Perencanaan Pembangunan, Penelitian, dan Pengembangan Daerah
###	5.01.03.2.03.000	Pelaksanaan Monitoring dan Evaluasi Penyusunan Dokumen Perencanaan Pembangunan Perangkat Daerah Bidang Kewilayahan	Jumlah Laporan Hasil Pelaksanaan Monitoring dan Evaluasi Penyusunan Dokumen Perencanaan Pembangunan Perangkat Daerah Bidang Kewilayahan		Laporan	25,00	157.630.139	9,00	15.340.900	5,00	11.278.900	2,00	1.490.000	3,00	2.060.000	60,00%	18,26%	93,44	297.395.739	100,00%	100,00%	Badan Perencanaan Pembangunan, Penelitian, dan Pengembangan Daerah
###	5.01.03.2.03.000	Koordinasi Pelaksanaan Sinergitas dan Harmonisasi Perencanaan Pembangunan Daerah Bidang Kewilayahan	Jumlah Laporan Hasil Sinkronisasi Renstra/Renja dengan RKPD/RPJMD pada Bidang Kewilayahan		laporan	10,00	1.585.730.508	6,00	533.801.375	4,00	173.514.900	1,00		1,00	400.000	25,00%	0,23%	99,34	104.017.400	100,00%	6,56%	Badan Perencanaan Pembangunan, Penelitian, dan Pengembangan Daerah
###	5.05.02	PROGRAM PENELITIAN DAN PENGEMBANGAN DAERAH	Persentase pemanfaatan hasil penelitian dan pengembangan daerah oleh Perangkat Daerah		%	75,00	1.670.516.000	81,67	740.527.165	75,00	540.988.100		2.925.000	0,00	7.771.600	0,00%	1,44%	0,00	182.783.039	0,00%	10,94%	Badan Perencanaan Pembangunan, Penelitian, dan Pengembangan Daerah
###	5.05.02.2.02	Penelitian dan Pengembangan Bidang Sosial dan Kependudukan	Persentase pemanfaatan hasil kelitbangan bidang sosial dan kependudukan oleh PD		%	80,00	394.500.100	25,00	210.334.030	80,00	159.000.000					0,00%	0,00%	19,40	35.651.100	24,25%	9,04%	Badan Perencanaan Pembangunan, Penelitian, dan Pengembangan Daerah
###	5.05.02.2.02.000	Penelitian dan Pengembangan Bidang Aspek- Aspek Sosial	Jumlah Dokumen Hasil Penelitian dan Pengembangan Bidang Aspek-Aspek Sosial		Dokumen	4,00	315.000.100	0,00	154.514.390	1,00	79.500.000			0,00		0,00%	0,00%	0,00	916.119.285	0,00%	100,00%	Badan Perencanaan Pembangunan, Penelitian, dan Pengembangan Daerah
###	5.05.02.2.02.000	Penelitian dan Pengembangan Pariwisata	Jumlah Dokumen Hasil Penelitian dan Pengembangan Pariwisata		Dokumen	1,00	79.500.000	0,00		1,00	79.500.000			0,00		0,00%	0,00%	100,00	38.950.994.094	100,00%	100,00%	Badan Perencanaan Pembangunan, Penelitian, dan Pengembangan Daerah
###	5.05.02.2.03	Penelitian dan Pengembangan Bidang Ekonomi dan Pembangunan	Persentase pemanfataan hasil kelitbangan bidang ekonomi dan Pembangunan oleh PD		%	62,00	167.380.900	25,00	231.514.405	62,00	234.000.000				3.646.600	0,00%	1,56%	34,24	2.751.250.555	55,22%	100,00%	Badan Perencanaan Pembangunan, Penelitian, dan Pengembangan Daerah
###	5.05.02.2.03.02	Penelitian dan Pengembangan Perindustrian dan Perdagangan	Jumlah dokumen hasil penelitian dan pengembangan perindustrian dan perdagangan		Dokumen	1,00	86.243.600	1,00	83.783.660	1,00	79.500.000			0,00		0,00%	0,00%	116,28	502.828.198	100,00%	100,00%	Badan Perencanaan Pembangunan, Penelitian, dan Pengembangan Daerah
###	5.05.02.2.03.12	Penelitian dan Pengembangan Penataan Ruang dan Pertanahan	Jumlah dokumen hasil penelitian dan pengembangan penataan ruang dan pertanahan		Dokumen	1,00	81.137.300	2,00	147.730.745	1,00	154.500.000			0,00	3.646.600	0,00%	2,36%	13,00	187.848.815	100,00%	100,00%	Badan Perencanaan Pembangunan, Penelitian, dan Pengembangan Daerah
###	5.05.02.2.04	Pengembangan Inovasi dan Teknologi	Persentase hasil pengembangan inovasi dan teknologi yang diterapkan		%	66,00	1.108.635.000	100,00	216.696.440	66,00	147.988.100		2.925.000	0,00	4.125.000	0,00%	2,79%	0,00	492.160.000	0,00%	44,39%	Badan Perencanaan Pembangunan, Penelitian, dan Pengembangan Daerah
###	5.05.02.2.04.000	Uji Coba dan Penerapan Rancang Bangun/Model Replikasi dan Invensi di Bidang Difusi Inovasi dan Penerapan Teknologi	Jumlah Laporan Hasil Pelaksanaan Uji Coba dan Penerapan Rancang Bangun/Model Replikasi dan Invensi di Bidang Difusi Inovasi dan Penerapan Teknologi		Laporan	14,00	1.090.635.000	2,00	216.696.440	1,00	129.988.100	0,00	2.925.000	0,00	4.125.000	0,00%	3,17%	0,00	19.569.500	0,00%	1,79%	Badan Perencanaan Pembangunan, Penelitian, dan Pengembangan Daerah
###	5.05.02.2.04.000	Sosialisasi dan Diseminasi Hasil-Hasil Kelitbangan	Jumlah Laporan Hasil Penyelenggaraan Sosialisasi dan Diseminasi Hasil-Hasil Kelitbangan		Laporan	1,00	18.000.000	0,00		1,00	18.000.000			0,00		0,00%	0,00%	15,00	716.491.974	100,00%	100,00%	Badan Perencanaan Pembangunan, Penelitian, dan Pengembangan Daerah

No	Kode Rekening	Urusan / Bidang Urusan Pemerintahan Daerah Dan Program / Kegiatan / Sub Kegiatan	Indikator Kinerja Program (Outcome) / Kegiatan (Output Kegiatan) / Sub Kegiatan (Output	Satuan	Target Renstra Perangkat Daerah pada Tahun 2025		Realisasi Capaian Kinerja Renstra Perangkat Daerah		Target Kinerja dan Anggaran RKPD		Realisasi Kinerja pada Triwulan Tahun 2025		Realisasi Capaian Kinerja dan Anggaran Renja yang		Tingkat Capaian Kinerja dan Realisasi Anggaran Renja Tahun		Realisasi Kinerja dan Anggaran Renstra s/d Tahun 2025		Tingkat Capaian Kinerja dan Realisasi Anggaran Renstra s/d		PD Penanggung Jawab
					K	Rp	K	Rp	K	Rp	K	Rp	K	Rp	K	Rp	K	Rp	K	Rp	
1	2	3	4		5		6		7				12		13		14 = 6 + 12		15 = 14 / 5 x 100 %		
###		Sasaran 1 Meningkatnya sistem tata kelola yang baik dalam menjamin pelayanan prima	Nilai SAKIP PD	Nilai	80,00		74,66		80,00				0,00		0,00%	0,00%	0,00		0,00%	0,00%	Badan Pengelolaan Keuangan dan Aset
###		Sasaran 1 Meningkatnya sistem tata kelola yang baik dalam menjamin pelayanan prima	Persentase temuan yang ditindaklanjuti	%	100,00		100,00		100,00				0,00		0,00%	0,00%	0,00		0,00%	0,00%	Badan Pengelolaan Keuangan dan Aset
###		Sasaran 2 Meningkatnya kualitas pengelolaan keuangan daerah	Persentase laporan keuangan daerah sesuai ketentuan	%	100,00		100,00		100,00		100,00		100,00		100,00%	0,00%	100,00		100,00%	0,00%	Badan Pengelolaan Keuangan dan Aset
###		Sasaran 2 Meningkatnya kualitas pengelolaan keuangan daerah	Persentase penyusunan anggaran sesuai ketentuan	%	100,00		100,00		100,00		0,00		0,00		0,00%	0,00%	0,00		0,00%	0,00%	Badan Pengelolaan Keuangan dan Aset
###		Sasaran 3 Meningkatnya kualitas pengelolaan aset daerah	Persentase administrasi barang/aset daerah sesuai ketentuan	%	100,00		100,00	69	100,00		100,00		100,00		100,00%	0,00%	100,00		100,00%	0,00%	Badan Pengelolaan Keuangan dan Aset
###		Tujuan 2 Mewujudkan penyelenggaraan pemerintahan yang baik melalui pengelolaan keuangan yang berkualitas	Opini atas audit BPK	Opini BPK	90,00		0,00		90,00		0,00		0,00		0,00%	0,00%	0,00	2.118.048.020	0,00%	0,00%	Badan Pengelolaan Keuangan dan Aset
###	5.02.01	Program Penunjang Urusan Pemerintah Daerah Kabupaten/Kota	Persentase kebutuhan penunjang pemerintahan yang terfasilitasi	%	100,00	38.862.026.964	453,26	8.951.259.039	100,00	7.456.395.242	300,00	1.507.687.374	400,00	1.507.687.374	100,00%	20,22%	402,00	1.745.455.074	100,00%	4,49%	Badan Pengelolaan Keuangan dan Aset
###	5.02.01.2.01	Kegiatan Perencanaan, Penganggaran, dan Evaluasi Kinerja Perangkat Daerah	Persentase dokumen perencanaan dan laporan evaluasi kinerja yang tersusun tepat waktu	%	100,00	488.753.760	480,96	45.986.400	100,00	15.665.300	200,00		300,00		100,00%	0,00%	391,11	1.088.702.027	100,00%	100,00%	Badan Pengelolaan Keuangan dan Aset
###	5.02.01.2.01.00(	Subkegiatan Penyusunan Dokumen Perencanaan Perangkat Daerah	Jumlah Dokumen Perencanaan Perangkat Daerah	Dokumen	7,00	85.913.400	11,00	9.217.800	7,00	8.119.500	2,00		2,00		28,57%	0,00%	64,86	411.106.500	100,00%	100,00%	Badan Pengelolaan Keuangan dan Aset
###	5.02.01.2.01.00(	Subkegiatan Koordinasi dan Penyusunan Laporan Capaian Kinerja dan Ikhtisar Realisasi Kinerja SKPD	Jumlah Laporan Capaian Kinerja dan Ikhtisar Realisasi Kinerja SKPD dan Laporan Hasil Koordinasi Penyusunan Laporan Capaian Kinerja dan Ikhtisar Realisasi Kinerja SKPD	Laporan	4,00	43.427.760	8,00	6.963.000	5,00	5.778.000	2,00		3,00		60,00%	0,00%	5,00	55.878.080	100,00%	100,00%	Badan Pengelolaan Keuangan dan Aset
###	5.02.01.2.01.00(	Subkegiatan Evaluasi Kinerja Perangkat Daerah	Jumlah Laporan Evaluasi Kinerja Perangkat Daerah	Laporan	1,00	359.412.600	2,00	29.805.600	1,00	1.767.800			0,00		0,00%	0,00%	6,00	307.072.266	100,00%	85,44%	Badan Pengelolaan Keuangan dan Aset
###	5.02.01.2.02	Kegiatan Administrasi Keuangan Perangkat Daerah	Persentase laporan keuangan yang tersusun tepat waktu	%	100,00	29.235.997.986	433,00	7.453.742.382	100,00	5.701.097.399	300,00	1.328.520.792	300,00	1.328.520.792	100,00%	23,30%	304,00	1.341.704.092	100,00%	4,59%	Badan Pengelolaan Keuangan dan Aset
###	5.02.01.2.02.00(	Subkegiatan Penyediaan Gaji dan Tunjangan ASN	Jumlah Orang yang Menerima Gaji dan Tunjangan ASN	orang/bulan	35,00	29.214.001.146	17,75	7.323.225.682	37,00	5.616.978.499	37,00	1.317.032.792	37,00	1.317.032.792	100,00%	23,45%	35,27	1.462.427.246	100,00%	5,01%	Badan Pengelolaan Keuangan dan Aset
###	5.02.01.2.02.00(	Subkegiatan Koordinasi dan Pelaksanaan Akuntansi SKPD	Jumlah Dokumen Koordinasi dan Pelaksanaan Akuntansi SKPD	Dokumen	16,00	21.996.840	22,00	4.534.200	17,00	84.118.900	13,00	11.488.000	13,00	11.488.000	76,47%	13,66%	114,00	270.036.150	100,00%	100,00%	Badan Pengelolaan Keuangan dan Aset
###	5.02.01.2.03	Kegiatan Administrasi Barang Milik Daerah pada Perangkat Daerah	Persentase laporan barang milik daerah yang tersusun	%	100,00	378.653.280	400,00	8.160.000	100,00	11.904.700	200,00	1.360.000	300,00	1.360.000	100,00%	11,42%	313,00	79.516.400	100,00%	21,00%	Badan Pengelolaan Keuangan dan Aset
###	5.02.01.2.03.00(	Subkegiatan Rekonsiliasi dan Penyusunan Laporan Barang Milik Daerah pada SKPD	Jumlah Laporan Rekonsiliasi dan Penyusunan Laporan Barang Milik Daerah pada SKPD	laporan	1,00	378.653.280	5,00	8.160.000	1,00	11.904.700	3,00	1.360.000	4,00	1.360.000	100,00%	11,42%	11,00	94.000.400	100,00%	24,82%	Badan Pengelolaan Keuangan dan Aset
###	5.02.01.2.05	Kegiatan Administrasi Kepegawaian Perangkat Daerah	Persentase SDM aparatur yang meningkat kompetensinya	%	100,00	82.515.960	100,00	12.939.300	100,00	9.971.000	100,00		200,00		100,00%	0,00%	300,88	259.900.330	100,00%	100,00%	Badan Pengelolaan Keuangan dan Aset
###	5.02.01.2.05.00(	Sub kegiatan Pendataan dan Pengolahan Administrasi Kepegawaian	Jumlah Dokumen Pendataan dan Pengolahan Administrasi Kepegawaian	dokumen	1,00	82.515.960	1,00	12.939.300	4,00	9.971.000	2,00		3,00		75,00%	0,00%	1.414,00	165.844.050	100,00%	100,00%	Badan Pengelolaan Keuangan dan Aset
###	5.02.01.2.06	Kegiatan Administrasi Umum Perangkat Daerah	Persentase terpenuhinya layanan administrasi perkantoran	%	100,00	1.802.937.120	100,00	415.530.613	100,00	426.963.100	100,00	59.637.754	100,00	59.637.754	100,00%	13,97%	100,00	529.285.204	100,00%	29,36%	Badan Pengelolaan Keuangan dan Aset
###	5.02.01.2.06.00(	Sub kegiatan Penyediaan Komponen Instalasi Listrik/Penerangan Bangunan Kantor	Jumlah Paket Komponen Instalasi Listrik/Penerangan Bangunan Kantor yang Disediakan	paket	8,00	87.117.600	32,00	14.240.100	9,00	16.255.600	27,00	1.951.000	36,00	1.951.000	100,00%	12,00%	150,00	101.712.980	100,00%	100,00%	Badan Pengelolaan Keuangan dan Aset
###	5.02.01.2.06.00(	Sub kegiatan Penyediaan Barang Cetakan dan Penggandaan	Jumlah Paket Barang Cetakan dan Penggandaan yang Disediakan	paket	13,00	596.927.520	52,00	117.909.900	8,00	120.768.500	24,00	12.478.500	32,00	12.478.500	100,00%	10,33%	175,78	352.481.812	100,00%	59,05%	Badan Pengelolaan Keuangan dan Aset
###	5.02.01.2.06.00(	Sub kegiatan Penyediaan Bahan Bacaan dan Peraturan Perundang-undangan	Jumlah Dokumen Bahan Bacaan dan Peraturan Perundang-Undangan yang Disediakan	kumen dokur	4,00	14.148.000	16,00	1.920.000	1,00	2.204.400	3,00	320.000	4,00	320.000	100,00%	14,52%	206,00	271.147.312	100,00%	100,00%	Badan Pengelolaan Keuangan dan Aset
###	5.02.01.2.06.00(	Sub Kegiatan Penyediaan Bahan/Material	Jumlah paket bahan/material yang disediakan	paket	2,00		0,00		2,00	45.376.600			0,00		0,00%	0,00%	98,45	283.197.835	100,00%	0,00%	Badan Pengelolaan Keuangan dan Aset
###	5.02.01.2.06.00(	Sub kegiatan Fasilitasi Kunjungan Tamu	Jumlah Laporan Fasilitasi Kunjungan Tamu	laporan	1,00	153.660.000	4,00	32.314.500	12,00	66.075.200	3,00	8.600.000	4,00	8.600.000	33,33%	13,02%	5,00	224.448.600	100,00%	100,00%	Badan Pengelolaan Keuangan dan Aset
###	5.02.01.2.06.00(	Sub kegiatan Penyelenggaraan Rapat Koordinasi dan Konsultasi SKPD	Jumlah Laporan Penyelenggaraan Rapat Koordinasi dan Konsultasi SKPD	laporan	85,00	951.084.000	250,00	249.146.113	12,00	176.282.800	3,00	36.288.254	4,00	36.288.254	33,33%	20,59%	309,00	836.464.590	100,00%	87,95%	Badan Pengelolaan Keuangan dan Aset
###	5.02.01.2.07	Kegiatan Pengadaan Barang Milik Daerah Penunjang Urusan Pemerintah Daerah	Persentase terpenuhinya pengadaan barang milik daerah	%	100,00	1.824.943.800	100,00	181.992.000	100,00	166.733.300			0,00		0,00%	0,00%	0,00	720.177.365	0,00%	39,46%	Badan Pengelolaan Keuangan dan Aset

No	Kode Rekening	Urusan / Bidang Urusan Pemerintahan Daerah Dan Program / Kegiatan / Sub Kegiatan	Indikator Kinerja Program (Outcome) / Kegiatan (Output Kegiatan) / Sub Kegiatan (Output	Satuan	Target Renstra Perangkat Daerah pada Tahun 2025		Realisasi Capaian Kinerja Renstra Perangkat Daerah		Target Kinerja dan Anggaran RKPD		Realisasi Kinerja pada Triwulan Tahun 2025		Realisasi Capaian Kinerja dan Anggaran Renja yang		Tingkat Capaian Kinerja dan Realisasi Anggaran Renja Tahun		Realisasi Kinerja dan Anggaran Renstra s/d Tahun 2025		Tingkat Capaian Kinerja dan Realisasi Anggaran Renstra s/d		PD Penanggung Jawab
					K	Rp	K	Rp	K	Rp			K	Rp	K	Rp	K	Rp	K	Rp	
1	2	3	4		5		6		7				12		13		14 = 6 + 12		15 = 14 / 5 x 100 %		
###	5.02.01.2.07.000	Sub kegiatan Pengadaan Peralatan dan Mesin Lainnya	Jumlah Unit Peralatan dan Mesin Lainnya yang Disediakan	unit	90,00	1.824.943.800	49,00	181.992.000	58,00	166.733.300			0,00		0,00%	0,00%	23,00	116.781.290	25,56%	6,40%	Badan Pengelolaan Keuangan dan Aset
###	5.02.01.2.08	Kegiatan Penyediaan Jasa Penunjang Urusan Pemerintahan Daerah	Persentase terpenuhinya jasa penunjang layanan perkantoran	%	100,00	2.635.217.658	100,00	394.678.080	100,00	428.162.543	100,00	93.888.983	100,00	93.888.983	100,00%	21,93%	100,00	3.641.466.995	100,00%	100,00%	Badan Pengelolaan Keuangan dan Aset
###	5.02.01.2.08.000	Sub kegiatan Penyediaan Jasa Surat Menyurat	Jumlah Laporan Penyediaan Jasa Surat Menyurat	laporan	310,00	18.600.000	310,00	4.000.000	12,00	3.100.000	3,00		4,00		33,33%	0,00%	103,63	3.136.869.664	33,43%	100,00%	Badan Pengelolaan Keuangan dan Aset
###	5.02.01.2.08.000	Sub kegiatan Penyediaan Jasa Komunikasi, Sumber Daya Air dan Listrik	Jumlah Laporan Penyediaan Jasa Komunikasi, Sumber Daya Air dan Listrik yang Disediakan	laporan	12,00	833.030.358	12,00	115.646.480	12,00	138.838.393	3,00	28.039.008	4,00	28.039.008	33,33%	20,20%	11,00	3.156.352.012	91,67%	100,00%	Badan Pengelolaan Keuangan dan Aset
###	5.02.01.2.08.000	Sub kegiatan Penyediaan Jasa Pelayanan Umum Kantor	Jumlah Laporan Penyediaan Jasa Pelayanan Umum Kantor yang Disediakan	laporan	12,00	1.783.587.300	12,00	275.031.600	12,00	286.224.150	3,00	65.849.975	4,00	65.849.975	33,33%	23,01%	415,00	7.368.764.576	100,00%	100,00%	Badan Pengelolaan Keuangan dan Aset
###	5.02.01.2.09	Kegiatan Pemeliharaan Barang Milik Daerah Penunjang Urusan Pemerintahan Daerah	Persentase barang milik daerah yang dipelihara	%	100,00	2.413.007.400	100,00	438.230.264	100,00	695.897.900	100,00	24.279.845	100,00	24.279.845	100,00%	3,49%	100,00	48.246.045	100,00%	2,00%	Badan Pengelolaan Keuangan dan Aset
###	5.02.01.2.09.000	Sub kegiatan Penyediaan Jasa Pemeliharaan, Biaya Pemeliharaan, dan Pajak Kendaraan Perorangan Dinas atau Kendaraan Dinas Jabatan	Jumlah Kendaraan Perorangan Dinas atau Kendaraan Dinas Jabatan yang Dipelihara dan dibayarkan Pajaknya	unit	20,00	1.288.920.000	80,00	176.452.134	1,00	38.940.000	3,00	2.973.000	4,00	2.973.000	100,00%	7,63%	12,00	34.431.600	60,00%	2,67%	Badan Pengelolaan Keuangan dan Aset
###	5.02.01.2.09.000	Sub kegiatan Penyediaan Jasa Pemeliharaan, Biaya Pemeliharaan, Pajak dan Perizinan Kendaraan Dinas Operasional atau Lapangan	Jumlah kendaraan dinas operasional atau lapangan yang dipelihara dan dibayarkan pajak dan perizinannya	unit	19,00		0,00		19,00	174.520.000	19,00	18.248.795	19,00	18.248.795	100,00%	10,46%	19,00	5.699.812.725	100,00%	0,00%	Badan Pengelolaan Keuangan dan Aset
###	5.02.01.2.09.000	Sub kegiatan Pemeliharaan Mebel	Jumlah Mebel yang Dipelihara	Unit	50,00	20.640.000	200,00	3.440.000	45,00	3.600.000	135,00		180,00		100,00%	0,00%	281,00	26.187.408	100,00%	100,00%	Badan Pengelolaan Keuangan dan Aset
###	5.02.01.2.09.000	Sub kegiatan Pemeliharaan Peralatan dan Mesin Lainnya	Jumlah Peralatan dan Mesin Lainnya yang Dipelihara	unit	53,00	252.047.400	212,00	24.591.000	47,00	37.906.400	141,00	3.058.050	188,00	3.058.050	100,00%	8,07%	594,00	5.766.318.857	100,00%	100,00%	Badan Pengelolaan Keuangan dan Aset
###	5.02.01.2.09.001	Sub kegiatan Pemeliharaan/Rehabilitasi Sarana dan Prasarana Gedung Kantor atau Bangunan Lainnya	Jumlah Sarana dan Prasarana Gedung Kantor atau Bangunan Lainnya yang Dipelihara/Direhabilitasi	unit	3,00	851.400.000	3,00	130.348.188	4,00	440.931.500			0,00		0,00%	0,00%	45,00	5.672.512.041	100,00%	100,00%	Badan Pengelolaan Keuangan dan Aset
###	5.02.02	Program Pengelolaan Keuangan Daerah	Persentase jumlah PD yang menyampaikan laporan keuangan tepat waktu	%	100,00	19.441.143.960	100,00	4.760.897.513	100,00	4.948.345.260	100,00	747.552.990	100,00	747.552.990	100,00%	15,11%	100,00	5.718.789.120	100,00%	29,42%	Badan Pengelolaan Keuangan dan Aset
			Persentase jumlah PD yang menyelesaikan penyusunan dokumen anggaran dengan benar dan tepat waktu	%	100,00		100,00		100,00		100,00		100,00		100,00%		100,00		100,00%		Badan Pengelolaan Keuangan dan Aset
###	5.02.02.2.01	Kegiatan Koordinasi dan Penyusunan Rencana Anggaran Daerah	Persentase ketepatan waktu dalam penyusunan APBD	%	100,00	10.727.193.120	100,00	1.645.113.905	100,00	1.320.010.700	100,00	117.325.750	100,00	117.325.750	100,00%	8,89%	100,00	5.116.683.780	100,00%	47,70%	Badan Pengelolaan Keuangan dan Aset
###	5.02.02.2.01.000	Subkegiatan Koordinasi dan Penyusunan KUA dan PPAS	Jumlah Dokumen KUA dan PPAS yang Disusun	Dokumen	1,00	402.763.080	0,50	63.133.000	2,00	69.922.800					0,00%	0,00%	6,40	37.326.500	100,00%	9,27%	Badan Pengelolaan Keuangan dan Aset
###	5.02.02.2.01.000	Subkegiatan Koordinasi dan Penyusunan Perubahan KUA dan Perubahan PPAS	Jumlah Dokumen Perubahan KUA dan Perubahan PPAS yang Disusun	Dokumen	1,00	430.793.640	0,63	90.524.150	2,00	61.132.500					0,00%	0,00%	100,00	16.320.000	100,00%	3,79%	Badan Pengelolaan Keuangan dan Aset
###	5.02.02.2.01.000	Subkegiatan Koordinasi dan Penyusunan Peraturan Daerah tentang APBD dan Peraturan Kepala Daerah tentang Penjabaran APBD	Jumlah Peraturan Daerah tentang APBD dan Peraturan Kepala Daerah tentang Penjabaran APBD	Dokumen	2,00	3.518.337.840	1,00	544.283.981	4,00	394.705.700					0,00%	0,00%	7,40	16.320.000	100,00%	0,46%	Badan Pengelolaan Keuangan dan Aset
###	5.02.02.2.01.000	Subkegiatan Koordinasi dan Penyusunan Peraturan Daerah tentang Perubahan APBD dan Peraturan Kepala Daerah tentang Penjabaran Perubahan APBD	Jumlah Peraturan Daerah tentang Perubahan APBD dan Peraturan Kepala Daerah tentang Penjabaran Perubahan APBD	Dokumen	2,00	3.274.965.360	1,00	325.149.200	4,00	270.606.800	0,00	10.315.835		10.315.835	0,00%	3,81%	40,00	24.301.335	100,00%	0,74%	Badan Pengelolaan Keuangan dan Aset
###	5.02.02.2.01.001	Subkegiatan Koordinasi Perencanaan Anggaran Belanja Daerah	Jumlah Dokumen Hasil Koordinasi Perencanaan Anggaran Belanja Daerah	Dokumen	2,00	3.100.333.200	0,71	622.023.574	12,00	523.642.900	1,00	107.009.915	1,00	107.009.915	8,33%	20,44%	1,80	120.995.415	90,00%	3,90%	Badan Pengelolaan Keuangan dan Aset
###	5.02.02.2.02	Kegiatan Koordinasi dan Pengelolaan Perbendaharaan Daerah	Persentase ketepatan waktu penerbitan SP2D	%	100,00	3.579.582.840	100,00	617.943.017	100,00	457.217.360		27.019.200	0,00	27.019.200	0,00%	5,91%	0,00	442.549.813	0,00%	12,36%	Badan Pengelolaan Keuangan dan Aset
###	5.02.02.2.02.000	Subkegiatan Koordinasi dan Pengelolaan Kas Daerah	Jumlah Dokumen Hasil Koordinasi dan Pengelolaan Kas Daerah	dokumen	12,00	851.155.200	23,00	220.004.984	12,00	165.296.360	3,00	27.019.200	4,00	27.019.200	33,33%	16,35%	136,00	165.919.509	100,00%	19,49%	Badan Pengelolaan Keuangan dan Aset

No	Kode Rekening	Urusan / Bidang Urusan Pemerintahan Daerah Dan Program / Kegiatan / Sub Kegiatan	Indikator Kinerja Program (Outcome) / Kegiatan (Output Kegiatan) / Sub Kegiatan (Output	Satuan	Target Renstra Perangkat Daerah pada Tahun 2025		Realisasi Capaian Kinerja Renstra Perangkat Daerah		Target Kinerja dan Anggaran RKPD		Realisasi Kinerja pada Triwulan Tahun 2025		Realisasi Capaian Kinerja dan Anggaran Renja yang		Tingkat Capaian Kinerja dan Realisasi Anggaran Renja Tahun		Realisasi Kinerja dan Anggaran Renstra s/d Tahun 2025		Tingkat Capaian Kinerja dan Realisasi Anggaran Renstra s/d		PD Penanggung Jawab
					K	Rp	K	Rp	K	Rp	K	Rp	K	Rp	K	Rp	K	Rp	K	Rp	
1	2	3	4		5		6		7				12		13		14 = 6 + 12		15 = 14 / 5 x 100 %		
###	5.02.02.2.02.000	Subkegiatan Koordinasi dan Penyusunan Laporan Realisasi Penerimaan dan Pengeluaran Kas Daerah, Laporan Aliran Kas, dan Pelaksanaan Pemungutan/ Pemotongan dan Penyetoran Perhitungan Fihak Ketiga (PFK)	Jumlah Laporan Realisasi Penerimaan dan Pengeluaran Kas Daerah, Laporan Aliran Kas, dan Pelaksanaan Pemungutan/Pemotongan dan Penyetoran Perhitungan Fihak Ketiga (PFK) dan Laporan Hasil Koordinasi dalam rangka Penyusunan Laporan Realisasi Penerimaan	Laporan	2,00	810.938.640	4,00	152.802.500	4,00	90.711.300	4,00		4,00		100,00%	0,00%	73,00	122.603.400	100,00%	15,12%	Badan Pengelolaan Keuangan dan Aset
###	5.02.02.2.02.000	Subkegiatan Rekonsiliasi Data Penerimaan dan Pengeluaran Kas serta Pemungutan dan Pemotongan atas SP2D dengan Instansi Terkait	Jumlah Dokumen Hasil Rekonsiliasi Data Penerimaan dan Pengeluaran Kas serta Pemungutan dan Pemotongan atas SP2D dengan Instansi Terkait	dokumen	4,00	251.554.200	8,00	49.584.568	4,00	39.219.000	1,00		1,00		25,00%	0,00%	37,00	28.861.700	100,00%	11,47%	Badan Pengelolaan Keuangan dan Aset
###	5.02.02.2.02.001	Subkegiatan Pembinaan Penatausahaan Keuangan Pemerintah Kabupaten/Kota	Jumlah Orang yang Mengikuti Pembinaan Penatausahaan Keuangan Pemerintah Kabupaten/Kota	orang	110,00	1.665.934.800	80,00	195.550.965	110,00	161.990.700			0,00		0,00%	0,00%	978,00	34.654.500	100,00%	2,08%	Badan Pengelolaan Keuangan dan Aset
###	5.02.02.2.03	Kegiatan Koordinasi dan Pelaksanaan Akuntansi dan Pelaporan Keuangan Daerah	Persentase ketepatan waktu penyusunan laporan keuangan daerah	%	100,00	5.134.368.000	100,00	950.197.491	100,00	671.117.200	100,00	197.252.040	100,00	197.252.040	100,00%	29,39%	100,00	448.903.153	100,00%	8,74%	Badan Pengelolaan Keuangan dan Aset
###	5.02.02.2.03.000	Subkegiatan Koordinasi Pelaksanaan Akuntansi Penerimaan dan Pengeluaran Kas Daerah	Jumlah Laporan Hasil Koordinasi Pelaksanaan Akuntansi Penerimaan dan Pengeluaran Kas Daerah	Laporan	12,00	354.132.000	23,00	69.567.050	12,00	54.644.300	3,00	13.473.100	4,00	13.473.100	33,33%	24,66%	145,00	283.645.109	100,00%	80,10%	Badan Pengelolaan Keuangan dan Aset
###	5.02.02.2.03.000	Subkegiatan Koordinasi dan Penyusunan Rancangan Peraturan Daerah tentang Pertanggungjawaban Pelaksanaan APBD Kabupaten/Kota dan Rancangan Peraturan Kepala Daerah tentang Penjabaran Pertanggungjawaban Pelaksanaan APBD Kabupaten/Kota	Jumlah Rancangan Peraturan Daerah tentang Pertanggungjawaban Pelaksanaan APBD Kabupaten/Kota dan Rancangan Peraturan Kepala Daerah tentang Penjabaran Pertanggungjawaban Pelaksanaan APBD Kabupaten/Kota	Dokumen	3,00	1.449.484.800	6,00	302.513.100	4,00	242.510.000	1,00		1,00		25,00%	0,00%	150,00	593.157.053	100,00%	40,92%	Badan Pengelolaan Keuangan dan Aset
###	5.02.02.2.03.000	Subkegiatan Penyusunan Analisis Laporan Pertanggungjawaban Pelaksanaan APBD	Jumlah Dokumen Hasil Analisis Laporan Pertanggungjawaban Pelaksanaan APBD	Dokumen	1,00	465.979.200	1,00	105.275.500	1,00	72.083.200			0,00		0,00%	0,00%	0,00	396.928.080	0,00%	85,18%	Badan Pengelolaan Keuangan dan Aset
###	5.02.02.2.03.001	Subkegiatan Penyusunan Sistem dan Prosedur Akuntansi dan Pelaporan Keuangan Pemerintah Daerah	Jumlah Sistem dan Prosedur Akuntansi dan Pelaporan Keuangan Pemerintah Daerah	Dokumen	1,00	337.323.600	0,00	78.838.527	1,00	51.926.400			0,00		0,00%	0,00%	0,00	100.166.016	0,00%	29,69%	Badan Pengelolaan Keuangan dan Aset
###	5.02.02.2.03.001	Subkegiatan Pembinaan Akuntansi, Pelaporan dan Pertanggungjawaban Pemerintah Kabupaten/Kota	Jumlah Orang yang Mengikuti Pembinaan Akuntansi, Pelaporan dan Pertanggungjawaban Pemerintah Kabupaten/Kota	Orang	110,00	2.527.448.400	0,00	394.003.314	110,00	249.953.300	110,00	183.778.940	110,00	183.778.940	100,00%	73,53%	110,00	612.174.457	100,00%	24,22%	Badan Pengelolaan Keuangan dan Aset
###	5.02.02.2.04	Kegiatan Penunjang Urusan Kewenangan Pengelolaan Keuangan Daerah	Persentase ketepatan waktu pelaporan urusan kewenangan pengelolaan keuangan daerah	%	100,00		100,00	1.547.643.100	100,00	2.500.000.000		405.956.000	0,00	405.956.000	0,00%	16,24%	0,00	834.205.430	0,00%	0,00%	Badan Pengelolaan Keuangan dan Aset
###	5.02.02.2.04.000	sub kegiatan Pengelolaan Dana Cadangan Pemerintah Daerah	Jumlah Dokumen Hasil Pengelolaan Dana Cadangan Pemerintah Daerah	Dokumen	1,00		1,00	1.547.643.100	100,00	2.500.000.000	0,00	405.956.000	0,00	405.956.000	0,00%	16,24%	0,00	864.784.527	0,00%	0,00%	Badan Pengelolaan Keuangan dan Aset
###	5.02.03	Program Pengelolaan Barang Milik Daerah	Persentase jumlah PD yang menyampaikan laporan barang milik daerah tepat waktu	%	100,00	8.071.989.620	100,00	1.908.350.902	100,00	1.196.333.500		64.146.284	0,00	64.146.284	0,00%	5,36%	0,00	352.197.985	0,00%	4,36%	Badan Pengelolaan Keuangan dan Aset
###	5.02.03.2.01	Kegiatan Pengelolaan Barang Milik Daerah	Persentase penyusunan pengelolaan barang milik daerah yang sesuai dengan peraturan perundang-undangan	%	100,00	8.071.989.620	100,00	1.908.350.902	100,00	1.196.333.500		64.146.284	0,00	64.146.284	0,00%	5,36%	0,00	88.606.284	0,00%	1,10%	Badan Pengelolaan Keuangan dan Aset
###	5.02.03.2.01.000	Subkegiatan Penatausahaan Barang Milik Daerah	Jumlah Laporan Penatausahaan Barang Milik Daerah	Laporan	2,00	122.951.420	30,00	246.738.567	2,00	141.285.700	6,00	14.655.080	8,00	14.655.080	100,00%	10,37%	220,00	39.246.080	100,00%	31,92%	Badan Pengelolaan Keuangan dan Aset
###	5.02.03.2.01.000	Subkegiatan Pengamanan Barang Milik Daerah	Jumlah Laporan Hasil Pengamanan Barang Milik Daerah	Laporan	5,00	2.917.553.040	10,00	945.270.842	3,00	520.280.600	0,00	14.752.400	2,00	14.752.400	66,67%	2,84%	87,00	961.835.508	100,00%	32,97%	Badan Pengelolaan Keuangan dan Aset
###	5.02.03.2.01.000	Subkegiatan Penilaian Barang Milik Daerah	Jumlah Laporan Hasil Penilaian Barang Milik Daerah dan Hasil Koordinasi Penilaian Barang Milik Daerah	laporan	2,00	340.839.120	2,00	155.534.750	1,00	157.638.000	1,00	25.332.831	1,00	25.332.831	100,00%	16,07%	1,00	945.466.693	50,00%	100,00%	Badan Pengelolaan Keuangan dan Aset

No	Kode Rekening	Urusan / Bidang Urusan Pemerintahan Daerah Dan Program / Kegiatan / Sub Kegiatan	Indikator Kinerja Program (Outcome) / Kegiatan (Output Kegiatan) / Sub Kegiatan (Output		Satuan	Target Renstra Perangkat Daerah pada Tahun 2025		Realisasi Capaian Kinerja Renstra Perangkat Daerah		Target Kinerja dan Anggaran RKPD		Realisasi Kinerja pada Triwulan Tahun 2025		Realisasi Capaian Kinerja dan Anggaran Renja yang		Tingkat Capaian Kinerja dan Realisasi Anggaran Renja Tahun		Realisasi Kinerja dan Anggaran Renstra s/d Tahun 2025		Tingkat Capaian Kinerja dan Realisasi Anggaran Renstra s/d		PD Penanggung Jawab
						K	Rp	K	Rp	K	Rp	K	Rp	K	Rp	K	Rp	K	Rp	K	Rp	
1	2	3	4			5		6		7				12		13		14 = 6 + 12		15 = 14 / 5 x 100 %		
###	5.02.03.2.01.000	Subkegiatan Pengawasan dan Pengendalian Pengelolaan Barang Milik Daerah	Jumlah Laporan Hasil Pengawasan dan Pengendalian Pengelolaan Barang Milik Daerah		laporan	1,00	197.315.640	1,00	25.715.220	1,00	21.996.700	1,00		1,00		100,00%	0,00%	1,00	4.737.853.283	100,00%	100,00%	Badan Pengelolaan Keuangan dan Aset
###	5.02.03.2.01.001	Subkegiatan Rekonsiliasi dalam rangka Penyusunan Laporan Barang Milik Daerah	Jumlah Laporan Hasil Rekonsiliasi dalam rangka Penyusunan Laporan Barang Milik Daerah		Laporan	1,00	2.506.722.000	15,00	213.362.781	1,00	128.280.800	3,00		4,00		100,00%	0,00%	129,00	4.737.853.283	100,00%	100,00%	Badan Pengelolaan Keuangan dan Aset
###	5.02.03.2.01.001	Subkegiatan Penyusunan Laporan Barang Milik Daerah	Jumlah Laporan Barang Milik Daerah yang Disusun		Laporan	4,00	183.459.360	7,00	27.018.800	7,00	38.041.000	0,00	7.805.973	0,00	7.805.973	0,00%	20,52%	151,00	1.446.472.178	100,00%	100,00%	Badan Pengelolaan Keuangan dan Aset
###	5.02.03.2.01.001	Subkegiatan Pembinaan Pengelolaan Barang Milik Daerah Pemerintah Kabupaten/Kota	Jumlah Orang yang Mengikuti Pembinaan Pengelolaan Barang Milik Daerah Pemerintah Kabupaten/Kota		Orang	100,00	1.803.149.040	100,00	294.709.942	100,00	188.810.700	0,00	1.600.000	0,00	1.600.000	0,00%	0,85%	7,00	64.733.000	7,00%	3,59%	Badan Pengelolaan Keuangan dan Aset
###		Meningkatnya PAD terhadap Pendapatan	Rasio PAD terhadap Pendapatan		%	17,00		18,22	88.452.401.260	19,08		27,41		27,41		100,00%	0,00%	27,41		100,00%	0,00%	Badan Pendapatan Daerah
###		Sasaran 1 Meningkatnya Tata Kelola Pemerintahan yang baik dalam menjamin Pelayanan Prima	Nilai SAKIP SKPD		Nilai	70,00		70,00		78,00				0,00		0,00%	0,00%	0,00		0,00%	0,00%	Badan Pendapatan Daerah
###		Sasaran 1 Meningkatnya Tata Kelola Pemerintahan yang baik dalam menjamin Pelayanan Prima	Persentase temuan anggaran yang ditindaklanjuti		%	100,00		100,00		100,00				0,00		0,00%	0,00%	0,00		0,00%	0,00%	Badan Pendapatan Daerah
###		Sasaran 2 Optimalisasi Penerimaan Pajak Daerah	Persentase Realisasi Penerimaan Pajak Daerah		%	100,00		100,00	358.109.893.350	100,00		100,00	43.303.509.621	100,00	43.303.509.621	100,00%	0,00%	100,00	43.303.509.621	100,00%	0,00%	Badan Pendapatan Daerah
###		Sasaran 3 Meningkatnya kepuasan terhadap pajak daerah	Indeks Kepuasan Pelayanan Wajib Pajak Daerah		Nilai	84,00		85,75	87.972.977.525	89,00		89,43		89,43		100,00%	0,00%	89,43		100,00%	0,00%	Badan Pendapatan Daerah
###	5.02.01	Program Penunjang Urusan Pemerintahan Daerah Kabupaten/Kota	Persentase kebutuhan penunjang pemerintahan yang terfasilitasi		%	90,00	13.747.817.337	100,00	19.370.328.499	100,00	7.182.122.547	100,00	2.276.566.791	100,00	2.316.975.228	100,00%	32,26%	100,00	2.379.114.528	100,00%	17,31%	Badan Pendapatan Daerah
###	5.02.01.2.01	Kegiatan perencanaan, penganggaran dan evaluasi kinerja perangkat daerah	Persentase dokumen perencanaan kinerja dan laporan keuangan, kepegawaian, barang dan kinerja yang disusun tepat waktu		%	100,00	112.461.000	100,00	30.118.456	100,00	16.409.500	100,00	892.335	100,00	892.335	100,00%	5,44%	100,00	533.811.416	100,00%	100,00%	Badan Pendapatan Daerah
###	5.02.01.2.01.000	Sub kegiatan penyusunan dokumen perencanaan perangkat daerah	Jumlah Dokumen Perencanaan Perangkat Daerah		dokumen	100,00	47.463.000	12,00	12.506.498	6,00	7.203.000	2,00		2,00		33,33%	0,00%	18,00	474.290.950	18,00%	100,00%	Badan Pendapatan Daerah
###	5.02.01.2.01.000	Sub Kegiatan koordinasi dan penyusunan laporan capaian kinerja dan ikhtisar realisasi kinerja SKPD	Jumlah Laporan Capaian Kinerja dan Ikhtisar Realisasi Kinerja SKPD dan Laporan Hasil Koordinasi Penyusunan Laporan Capaian Kinerja dan Ikhtisar Realisasi Kinerja SKPD		laporan	20,00	44.998.000	12,00	8.480.920	5,00	4.494.500	2,00	892.335	3,00	892.335	60,00%	19,85%	16,50	490.890.699	82,50%	100,00%	Badan Pendapatan Daerah
###	5.02.01.2.01.000	Sub Kegiatan evaluasi kinerja perangkat daerah	Jumlah laporan evaluasi kinerja perangkat daerah		laporan	4,00	20.000.000	1,00	9.131.038	1,00	4.712.000			0,00		0,00%	0,00%	0,00	492.600.567	0,00%	100,00%	Badan Pendapatan Daerah
###	5.02.01.2.02	Kegiatan Administrasi Keuangan Perangkat Daerah	Persentase laporan keuangan yang tersusun tepat waktu		%	100,00	7.131.224.369	100,00	17.740.911.332	100,00	6.082.870.747	100,00	2.147.808.158	100,00	2.147.808.158	100,00%	35,31%	100,00	2.377.251.942	100,00%	33,34%	Badan Pendapatan Daerah
###	5.02.01.2.02.000	Sub kegiatan penyediaan gaji dan tunjangan ASN	Jumlah pembayaran ASN yang terfasilitasi gaji dan tunjangannya		bulan	60,00	7.066.169.669	862,00	17.702.389.377	12,00	6.043.051.747	71,00	2.142.000.158	106,00	2.142.000.158	100,00%	35,45%	120,00	2.238.196.358	100,00%	31,67%	Badan Pendapatan Daerah
###	5.02.01.2.02.000	Sub Kegiatan Koordinasi dan Penyusunan Laporan Keuangan Bulanan/Triwulan/Semesteran SKPD	Jumlah laporan keuangan bulanan/truwulanan/semesteran SKPD dan laporan koordinasi penyusunan laporan keuangan bulanan/triwulanan/semesteran SKPD		dokumen	18,00	65.054.700	31,00	35.604.700	13,00	39.819.000	2,00	5.808.000	3,00	5.808.000	23,08%	14,59%	12.819,00	92.731.698	100,00%	100,00%	Badan Pendapatan Daerah
###	5.02.01.2.03	Kegiatan Administrasi Barang Milik Daerah pada Perangkat Daerah	Persentase laporan barang milik daerah yang tersusun tepat waktu		%	100,00	344.832.000	100,00	10.200.000	100,00	8.160.000	100,00	1.360.000	100,00	1.360.000	100,00%	16,67%	100,00	119.455.815	100,00%	34,64%	Badan Pendapatan Daerah
###	5.02.01.2.03.000	Sub Kegiatan Rekonsiliasi dan Penyusunan Laporan Barang Milik Daerah pada SKPD	Jumlah Laporan Rekonsiliasi dan Penyusunan Laporan Barang Milik Daerah pada SKPD		Laporan	20,00	344.832.000	38,00	10.200.000	4,00	8.160.000	1,00	1.360.000	1,00	1.360.000	25,00%	16,67%	1.848,00	800.859.191	100,00%	100,00%	Badan Pendapatan Daerah
###	5.02.01.2.05	Kegiatan Administrasi Kepegawaian Perangkat Daerah	Persentase SDM aparatur yang meningkat kompetensinya		%	80,00	22.426.000	100,00	1.046.200	100,00	3.071.700	100,00	834.942	100,00	834.942	100,00%	27,18%	100,00	157.274.592	100,00%	100,00%	Badan Pendapatan Daerah
###	5.02.01.2.05.000	Sub Kegiatan Pendataan dan Pengelolaan Administrasi Kepegawaian	Jumlah Dokumen Pendataan dan Pengolahan Administrasi Kepegawaian		Dokumen	20,00	22.426.000	7,00	1.046.200	4,00	3.071.700	1,00	834.942	1,00	834.942	25,00%	27,18%	8,00	189.780.942	40,00%	100,00%	Badan Pendapatan Daerah
###	5.02.01.2.06	Kegiatan Administrasi Umum Perangkat Daerah	Persentase terpenuhinya layanan administrasi perkantoran		%	100,00	706.272.368	100,00	274.120.303	100,00	244.932.668	100,00	24.227.957	100,00	33.990.057	100,00%	13,88%	100,00	4.100.967.605	100,00%	100,00%	Badan Pendapatan Daerah
###	5.02.01.2.06.000	Sub Kegiatan Penyediaan Komponen Listrik/Penerangan Bangunan Kantor	Jumlah Paket Komponen Instalasi Listrik/Penerangan Bangunan Kantor yang Disediakan		Paket	45,00	27.373.000	32,00	10.331.197	6,00	6.000.000	2,00	1.324.600	2,00	1.324.600	33,33%	22,08%	59,71	108.149.761	100,00%	100,00%	Badan Pendapatan Daerah

No	Kode Rekening	Urusan / Bidang Urusan Pemerintahan Daerah Dan Program / Kegiatan / Sub Kegiatan	Indikator Kinerja Program (Outcome) / Kegiatan (Output Kegiatan) / Sub Kegiatan (Output	Satuan	Target Renstra Perangkat Daerah pada Tahun 2025		Realisasi Capaian Kinerja Renstra Perangkat Daerah		Target Kinerja dan Anggaran RKPD		Realisasi Kinerja pada Triwulan Tahun 2025		Realisasi Capaian Kinerja dan Anggaran Renja yang		Tingkat Capaian Kinerja dan Realisasi Anggaran Renja Tahun		Realisasi Kinerja dan Anggaran Renstra s/d Tahun 2025		Tingkat Capaian Kinerja dan Realisasi Anggaran Renstra s/d		PD Penanggung Jawab
					K	Rp	K	Rp	K	Rp	K	Rp	K	Rp	K	Rp	K	Rp	K	Rp	
1	2	3	4		5		6		7				12		13		14 = 6 + 12		15 = 14 / 5 x 100 %		
###	5.02.01.2.06.000	Sub Kegiatan Penyediaan Barang Cetakan dan Penggandaan	Jumlah Paket Barang Cetakan dan Penggandaan yang Disediakan	Paket	80,00	204.612.000	31,00	48.158.750	12,00	28.245.800	4,00	6.667.200	8,00	13.387.900	66,67%	47,40%	19,00	296.960.108	23,75%	100,00%	Badan Pendapatan Daerah
###	5.02.01.2.06.000	Sub Kegiatan Penyediaan Bahan Bacaan dan Praturan Perundang-undangan	Jumlah Dokumen Bahan Bacaan dan Peraturan Perundang-Undangan yang Disediakan	Dokumen	######	16.632.000	982,00	4.420.000	2,00	4.408.800	3,00	734.800	3,00	1.102.200	100,00%	25,00%	106,00	1.550.454.840	2,94%	100,00%	Badan Pendapatan Daerah
###	5.02.01.2.06.000	Penyediaan Bahan/Material	Jumlah Paket Bahan/material yang disediakan	Paket	2,00	14.725.368	0,00		2,00	14.725.368	1,00		1,00		50,00%	0,00%	4,00	1.568.196.300	100,00%	100,00%	Badan Pendapatan Daerah
###	5.02.01.2.06.000	Sub Kegiatan Fasilitasi Kunjungan Tamu	Jumlah Laporan Fasilitasi Kunjungan Tamu	Laporan	30,00	92.320.000	19,00	6.170.950	12,00	6.379.700	3,00	285.000	4,00	285.000	33,33%	4,47%	133,42	4.363.725.004	100,00%	100,00%	Badan Pendapatan Daerah
###	5.02.01.2.06.000	Sub Kegiatan Penyelenggaraan Rapat Koordinasi dan Konsultasi SKPD	Jumlah Laporan Penyelenggaraan Rapat Koordinasi dan Konsultasi SKPD	Laporan	115,00	350.610.000	53,00	205.039.406	12,00	185.173.000	3,00	15.216.357	4,00	17.890.357	33,33%	9,66%	121,00	4.322.217.617	100,00%	100,00%	Badan Pendapatan Daerah
###	5.02.01.2.08	Kegiatan Penyediaan Jasa Penunjang Urusan Pemerintah Daerah	Persentase terpenuhinya jasa penunjang layanan perkantoran	%	100,00	3.014.210.000	100,00	655.338.492	100,00	383.460.832	100,00	78.503.621	100,00	107.350.958	100,00%	28,00%	100,00	247.894.735	100,00%	8,22%	Badan Pendapatan Daerah
###	5.02.01.2.08.000	Sub Kegiatan Penyediaan Jasa Surat Menyurat	Jumlah Laporan Penyediaan Jasa Surat Menyurat	Laporan	######	11.250.000	463,00	3.560.000	12,00	2.250.000	3,00	560.000	4,00	560.000	33,33%	24,89%	11,00	576.021.038	0,98%	100,00%	Badan Pendapatan Daerah
###	5.02.01.2.08.000	Sub Kegiatan Penyediaan Jasa Komunikasi, Sumber Daya Air dan Listrik	Jumlah Laporan Penyediaan Jasa Komunikasi, Sumber Daya Air dan Listrik yang Disediakan	Laporan	60,00	605.996.000	29,00	171.053.453	12,00	113.599.832	3,00	24.461.121	4,00	32.144.058	33,33%	28,30%	6,00	171.994.108	10,00%	28,38%	Badan Pendapatan Daerah
###	5.02.01.2.08.000	Sub Kegiatan Penyediaan Jasa Pelayanan Umum Kantor	Jumlah Laporan Penyediaan Jasa Pelayanan Umum Kantor yang Disediakan	Laporan	60,00	2.396.964.000	34,00	480.725.039	12,00	267.611.000	3,00	53.482.500	4,00	74.646.900	33,33%	27,89%	52,54	130.177.880	87,57%	5,43%	Badan Pendapatan Daerah
###	5.02.01.2.09	Kegiatan Pemeliharaan Barang Milik Daerah Penunjang Urusan Pemerintah Daerah	Persentase barang milik daerah yang terpelihara	%	100,00	2.416.391.600	100,00	565.543.716	100,00	443.217.100	100,00	22.939.778	100,00	24.738.778	100,00%	5,58%	100,00	194.593.404	100,00%	8,05%	Badan Pendapatan Daerah
###	5.02.01.2.09.000	Sub Kegiatan Penyediaan Jasa Pemeliharaan, Biaya Pemeliharaan dan Pajak Kendaraan Perorangan Dinas atau Kendaraan Dinas Jabatan	Jumlah Kendaraan Perorangan Dinas atau Kendaraan Dinas Jabatan yang Dipelihara dan Dibayarkan Pajaknya	Unit	5,00	812.249.000	8,00	43.369.031	1,00	44.870.000	0,00	6.634.089	0,00	6.634.089	0,00%	14,79%	65,29	52.463.377	100,00%	6,46%	Badan Pendapatan Daerah
###	5.02.01.2.09.000	Sub Kegiatan Penyediaan Jasa Pemeliharaan, Biaya Pemeliharaan, Pajak, dan Perizinan Kendaraan Dinas Operasional atau Lapangan	Jumlah Kendaraan Dinas Operasional atau Lapangan yang Dipelihara dan dibayarkan Pajak dan Perizinannya	Unit	105,00	419.899.000	104,00	202.604.893	21,00	243.396.000	5,00	16.305.689	5,00	16.305.689	23,81%	6,70%	112,00	314.965.719	100,00%	75,01%	Badan Pendapatan Daerah
###	5.02.01.2.09.000	Sub Kegiatan Pemeliharaan Peralatan dan Mesin Lainnya	Jumlah Peralatan dan Mesin Lainnya yang Dipelihara	Unit	650,00	349.730.000	283,00	53.716.402	70,00	82.420.000	16,00		24,00	1.799.000	34,29%	2,18%	185,67	13.873.287.756	28,56%	100,00%	Badan Pendapatan Daerah
###	5.02.01.2.09.000	Sub Kegiatan Pemeliharaan/Rehabilitasi Gedung Kantor dan Bangunan Lainnya	Jumlah Gedung Kantor dan Bangunan Lainnya yang Dipelihara/Direhabilitasi	Unit	5,00	740.185.000	3,00	207.247.690	1,00	51.000.000			0,00		0,00%	0,00%	102,00	15.865.548	100,00%	2,14%	Badan Pendapatan Daerah
###	5.02.01.2.09.001	Sub Kegiatan Pemeliharaan/Rehabilitasi Sarana dan Prasarana Pendukung Gedung Kantor atau Bangunan Lainnya	Jumlah sarana dan prasarana gedung kantor atau bangunan lainnya yang dipelihara/direhabilitasi	unit	45,00	94.328.600	33,00	58.605.700	35,00	21.531.100	10,00		10,00		28,57%	0,00%	23,00	26.805.410	51,11%	28,42%	Badan Pendapatan Daerah
###	5.02.04	PROGRAM PENGELOLAAN PENDAPATAN DAERAH	Persentase potensi pendapatan daerah yang dikelola	%	85,00	6.094.001.120	83,00	1.211.622.221	84,00	1.719.460.500	84,00	217.210.385	86,75	255.605.785	100,00%	14,87%	86,75	260.719.553	100,00%	4,28%	Badan Pendapatan Daerah
			Rasio Kepuasan Wajib Pajak Daerah yang dilayani	%	83,00		84,00		89,00		93,18		91,30		100,00%		91,30		100,00%		Badan Pendapatan Daerah
###	5.02.04.2.01	Kegiatan Pengelolaan Pendapatan Daerah	Persentase Peningkatan Pendapatan Daerah	%	4,00	6.094.001.120	80,15	1.211.622.221	12,00	1.719.460.500	3,00	217.210.385	3,00	255.605.785	25,00%	14,87%	438,75	13.212.787.132	100,00%	100,00%	Badan Pendapatan Daerah
			Rasio kepatuhan wajib pajak daerah	%	70,00		70,00		87,00		87,38		88,21		100,00%		88,21		100,00%		Badan Pendapatan Daerah
###	5.02.04.2.01.000	Sub Kegiatan Perencanaan Pengelolaan Pajak Daerah	Jumlah Dokumen Rencana Pengelolaan Pajak Daerah	dokumen	50,00	27.442.080	75,00		21,00	15.988.800	21,00	2.539.423	21,00	2.539.423	100,00%	15,88%	56,00	171.303.178	100,00%	100,00%	Badan Pendapatan Daerah
###	5.02.04.2.01.000	Sub Kegiatan Analisa dan Pengembangan Pajak Daerah, serta Penyusunan Kebijakan Pajak Daerah	Jumlah dokumen hasil analisis pajak daerah serta pengembangan pajak daerah dan kebijakan pajak daerah	Dokumen	7,00		13,00		11,00		1,00		2,00		18,18%	0,00%	60,83	223.908.529	100,00%	0,00%	Badan Pendapatan Daerah
			Jumlah Laporan Pelaksanaan Penyuluhan dan penyebarluasan kebijakan Pajak Daerah	Laporan	5,00		9,00		5,00		1,00		1,00		20,00%		102,00		100,00%		Badan Pendapatan Daerah
###	5.02.04.2.01.000	Sub Kegiatan Penyediaan Sarana dan Prasarana Pengelolaan Pajak Daerah	Jumlah sarana dan prasaranan pengelolaan pajak daerah	unit	2,00	78.745.800	0,00		2,00	120.706.800			0,00		0,00%	0,00%	111,00	64.705.623	100,00%	82,17%	Badan Pendapatan Daerah
###	5.02.04.2.01.000	Sub Kegiatan Pendataan dan Pendaftaran Objek Pajak Daerah	Jumlah Laporan Hasil Pendataan dan Pendaftaran Objek Pajak Daerah, Subjek Pajak dan Wajib Pajak Daerah	Dokumen	12,00	325.260.940	12,00	172.953.450	12,00	262.244.600	3,00	25.489.194	4,00	52.455.794	33,33%	20,00%	15,00	209.618.700	100,00%	64,45%	Badan Pendapatan Daerah

No	Kode Rekening	Urusan / Bidang Urusan Pemerintahan Daerah Dan Program / Kegiatan / Sub Kegiatan	Indikator Kinerja Program (Outcome) / Kegiatan (Output Kegiatan) / Sub Kegiatan (Output	Satuan	Target Renstra Perangkat Daerah pada Tahun 2025		Realisasi Capaian Kinerja Renstra Perangkat Daerah		Target Kinerja dan Anggaran RKPD		Realisasi Kinerja pada Triwulan Tahun 2025		Realisasi Capaian Kinerja dan Anggaran Renja yang		Tingkat Capaian Kinerja dan Realisasi Anggaran Renja Tahun		Realisasi Kinerja dan Anggaran Renstra s/d Tahun 2025		Tingkat Capaian Kinerja dan Realisasi Anggaran Renstra s/d		PD Penanggung Jawab
					K	Rp	K	Rp	K	Rp	K	Rp	K	Rp	K	Rp	K	Rp	K	Rp	
1	2	3	4		5		6		7				12		13		14 = 6 + 12		15 = 14 / 5 x 100 %		
###	5.02.04.2.01.000	Sub Kegiatan Pengolahan, Pemeliharaan, dan Pelaporan Basis Data Pajak Daerah	Jumlah Laporan Hasil Pengolahan, Pemeliharaan, dan Pelaporan Basis Data Pajak Daerah	laporan	4,00		15,00	2.361.040	12,00	102.490.300	3,00		4,00	1.415.000	33,33%	1,38%	142,33	321.097.669	100,00%	0,00%	Badan Pendapatan Daerah
###	5.02.04.2.01.000	Sub Kegiatan Penilaian Pajak Bumi dan Bangunan Perdesaan dan Perkotaan (PBBP2) serta Bea Perolehan Hak atas Tanah dan Bangunan (BPHTB)	Jumlah Objek Pajak yang Disesuaikan NJOP nya	OP	######	206.205.660	######	120.000.000	15,00	108.831.000			0,00		0,00%	0,00%	23,00	82.204.272	0,03%	39,87%	Badan Pendapatan Daerah
###	5.02.04.2.01.000	Sub Kegiatan Pelayanan dan Konsultasi Pajak Daerah	Jumlah Layanan dan Konsultasi Pajak Daerah	layanan	8,00	1.478.474.000	8,00	197.086.900	8,00	143.726.800	8,00	37.491.890	8,00	44.847.590	100,00%	31,20%	8,00	80.689.640	100,00%	5,46%	Badan Pendapatan Daerah
###	5.02.04.2.01.001	Sub Kegiatan Penelitian dan Verifikasi Data Pelaporan Pajak Daerah	Jumlah data pelaporan pajak daerah yang telah dilakukan penelitian dan verifikasi	Dokumen	36,00	231.351.000	12,00	19.631.700	12,00	29.499.100	3,00	4.717.144	4,00	4.717.144	33,33%	15,99%	13,00	79.808.144	36,11%	34,50%	Badan Pendapatan Daerah
###	5.02.04.2.01.001	Sub Kegiatan Penagihan Pajak Daerah	Jumlah Dokumen Hasil Penagihan Pajak Daerah	Dokumen	######	680.188.000	######	56.011.630	######	228.462.100	426,00	15.619.800	736,00	15.619.800	19,63%	6,84%	758,00	25.305.750	5,97%	3,72%	Badan Pendapatan Daerah
###	5.02.04.2.01.001	Sub Kegiatan Penyelesaian Keberatan Pajak Daerah	Jumlah Dokumen Hasil Penyelesaian Keberatan Pajak Daerah	dokumen	15,00	191.174.000	5,00	9.290.700	15,00	6.563.200			9,00		60,00%	0,00%	9,00	634.397.897	60,00%	100,00%	Badan Pendapatan Daerah
###	5.02.04.2.01.001	Sub Kegiatan Pengendalian, Pemeriksaan dan Pengawasan Pajak Daerah	Jumlah Dokumen Hasil Pemeriksaan serta Pengendalian dan Pengawasan Pajak Daerah	Dokumen	######	1.912.966.000	######	508.216.000	######	309.871.400	327,00	12.669.734	430,00	12.669.734	26,88%	4,09%	446,17	623.258.234	27,89%	32,58%	Badan Pendapatan Daerah
###	5.02.04.2.01.001	Sub Kegiatan Pembinaan dan Pengawasan Pengelolaan Pajak Daerah dan Retribusi Daerah	Jumlah laporan hasil pembinaan dan pengawasan pengelolaan retribusi daerah	Laporan	36,00	490.788.000	12,00	110.985.400	12,00	19.750.300	3,00	1.800.000	3,00	1.800.000	25,00%	9,11%	1.721,00	763.511.939	100,00%	100,00%	Badan Pendapatan Daerah
###	5.02.04.2.01.001	Sub Kegiatan Elektronifikasi Transaksi Pemerintah Daerah	Jumlah laporan perkembangan elektronifikasi transaksi pemerintah daerah	laporan	8,00	114.120.000	4,00	6.585.400	2,00	10.076.600			0,00		0,00%	0,00%	13,00	616.105.194	100,00%	100,00%	Badan Pendapatan Daerah
###		Sasaran : Meningkatnya Kualitas Manajemen Kepegawaian dan SDM ASN	Persentase ASN yang berkinerja baik	Persen	92,00		98,10		100,00		99,16		99,16		99,16%	0,00%	99,16		100,00%	0,00%	Badan Kepegawaian Daerah
###		Sasaran : Meningkatnya Kualitas Manajemen Kepegawaian dan SDM ASN	Persentase ASN yang ditempatkan sesuai formasi dan kompetensi	Persen	96,50		104,75		95,00				0,00		0,00%	0,00%	0,00		0,00%	0,00%	Badan Kepegawaian Daerah
###		Sasaran Rutin : Meningkatnya sistem tatakelola yang baik dalam menjamin pelayanan prima	Nilai SAKIP	Nilai	85,00		81,10		84,00				0,00		0,00%	0,00%	0,00		0,00%	0,00%	Badan Kepegawaian Daerah
###		Sasaran Rutin : Meningkatnya sistem tatakelola yang baik dalam menjamin pelayanan prima	Persentase temuan anggaran yang ditindaklanjuti	Persen	100,00		100,00		100,00				0,00		0,00%	0,00%	0,00		0,00%	0,00%	Badan Kepegawaian Daerah
###		Tujuan : Terwujudnya Penyelenggaraan Pemerintahan yang baik , melalui Penyelenggaraan Pelayanan Manajemen Aparatur Berkualitas	Indeks Provesionalitas ASN	Skor	61,50		82,20		72,00		82,09		82,32		100,00%	0,00%	82,32		100,00%	0,00%	Badan Kepegawaian Daerah
###	5.03.01	PROGRAM PENUNJANG URUSAN PEMERINTAHAN DAERAH KABUPATEN/KOTA	Persentase kebutuhan penunjang pemerintahan yang terfasilitasi	%	95,00	24.631.829.015	27,89	6.687.191.519	100,00	6.003.014.272	99,21	1.284.559.446	99,60	1.683.105.899	99,60%	28,04%	20,52	1.783.579.599	21,60%	7,24%	Badan Kepegawaian Daerah
###	5.03.01.2.01	Perencanaan, Penganggaran, dan Evaluasi Kinerja Perangkat Daerah	Persentase Dokumen Perencanaan dan Laporan Evaluasi Kinerja yang tersusun tepat waktu	%	100,00	163.413.500	27,08	50.216.080	100,00	13.061.100	100,00		100,00	3.412.315	100,00%	26,13%	40,00	90.384.915	40,00%	55,31%	Badan Kepegawaian Daerah
###	5.03.01.2.01.000	Penyusunan Dokumen Perencanaan Perangkat	Jumlah Dokumen Perencanaan Perangkat Daerah	Dok	6,00	67.053.000	12,00	22.065.950	6,00	5.568.700	2,00		2,00	1.461.350	33,33%	26,24%	17,00	107.444.250	100,00%	100,00%	Badan Kepegawaian Daerah
###	5.03.01.2.01.000	Koordinasi dan Penyusunan Laporan Capaian Kinerja dan Ikhtisar Realisasi Kinerja SKPD	Jumlah Laporan Capaian Kinerja dan Iktisar Realisasi Kinerja SKPD dan Laporan Hasil Koordinasi Penyusunan Laporan Capaian Kinerja dan Iktisar Realisasi Kinerja SKPD	Lap	4,00	24.998.600	8,00	9.648.550	5,00	4.908.800	2,00		3,00	1.236.070	60,00%	25,18%	218,53	1.802.583.910	100,00%	100,00%	Badan Kepegawaian Daerah
###	5.03.01.2.01.000	Evaluasi Kinerja Perangkat Daerah	Jumlah Laporan Evalusi Kinerja Perangkat Daerah	Lap	4,00	71.361.900	7,00	18.501.580	1,00	2.583.600	0,00		0,00	714.895	0,00%	27,67%	1.681,00	242.038.765	100,00%	100,00%	Badan Kepegawaian Daerah
###	5.03.01.2.02	Administrasi Keuangan Perangkat Daerah	Persentase Laporan Keuangan yang tersusun tepat waktu	%	100,00	20.928.473.265	27,04	5.066.144.659	100,00	5.280.512.332	100,00	1.180.870.911	100,00	1.552.450.088	100,00%	29,40%	137,80	1.757.560.258	100,00%	8,40%	Badan Kepegawaian Daerah
###	5.03.01.2.02.000	Penyediaan Gaji dan Tunjangan ASN	Jumlah Orang yang Menerima Gaji dan Tunjangan ASN	Orang/Bular	32,00	20.588.803.765	38,00	4.980.641.984	38,00	5.252.440.432	38,00	1.174.974.924	38,00	1.545.074.101	100,00%	29,42%	38,00	2.018.518.051	100,00%	9,80%	Badan Kepegawaian Daerah
###	5.03.01.2.02.000	Koordinasi dan Penyusunan Laporan Keuangan Bulanan/ Triwulanan/Semesteran SKPD	Jumlah Laporan Keuangan Bulanan/ Triwulanan/ Semesteran SKPD dan Laporan Koordinasi Penyusunan Laporan Keuangan Bulanan/Triwulanan/Semesteran SKPD	Laporan	12,00	339.669.500	1,00	70.733.400	17,00	28.071.900	16,00	5.895.987	11,00	7.375.987	64,71%	26,28%	11,00	898.241.697	91,67%	100,00%	Badan Kepegawaian Daerah

No	Kode Rekening	Urusan / Bidang Urusan Pemerintahan Daerah Dan Program / Kegiatan / Sub Kegiatan	Indikator Kinerja Program (Outcome) / Kegiatan (Output Kegiatan) / Sub Kegiatan (Output	Satuan	Target Renstra Perangkat Daerah pada Tahun 2025		Realisasi Capaian Kinerja Renstra Perangkat Daerah		Target Kinerja dan Anggaran RKPD		Realisasi Kinerja pada Triwulan Tahun 2025		Realisasi Capaian Kinerja dan Anggaran Renja yang		Tingkat Capaian Kinerja dan Realisasi Anggaran Renja Tahun		Realisasi Kinerja dan Anggaran Renstra s/d Tahun 2025		Tingkat Capaian Kinerja dan Realisasi Anggaran Renstra s/d		PD Penanggung Jawab
					K	Rp	K	Rp	K	Rp	K	Rp	K	Rp	K	Rp	K	Rp	K	Rp	
1	2	3	4		5		6		7				12		13		14 = 6 + 12		15 = 14 / 5 x 100 %		
###	5.03.01.2.03	Administrasi Barang Milik Daerah pada Perangkat Daerah	Persentase Laporan Barang Milik Daerah yang tersusun tepat waktu	%	100,00	38.836.000	27,08	8.045.500	100,00	32.168.900	100,00	7.344.000	100,00	9.792.000	100,00%	30,44%	69,60	539.905.210	69,60%	100,00%	Badan Kepegawaian Daerah
###	5.03.01.2.03.000	Rekonsiliasi dan Penyusunan Laporan Barang Milik Daerah pada SKPD	Jumlah Laporan Rekonsiliasi dan Penyusunan Laporan Barang Milik Daerah pada SKPD	Lap	40,00	38.836.000	16,00	8.045.500	4,00	32.168.900	1,00	7.344.000	1,00	9.792.000	25,00%	30,44%	161,53	1.248.417.446	100,00%	100,00%	Badan Kepegawaian Daerah
###	5.03.01.2.05	Administrasi Kepegawaian Perangkat Daerah	Persentase SDM Aparatur yang meningkat kompetensinya	%	90,00	12.611.100	27,08	4.525.600	100,00	2.118.700	100,00		100,00		100,00%	0,00%	43,20	1.139.602.338	48,00%	100,00%	Badan Kepegawaian Daerah
###	5.03.01.2.05.000	Pendataan dan Pengolahan Administrasi Kepegawaian	Jumlah Dokumen Pendataan dan Pengolahan Administrasi Kepegawaian	Dok	30,00	12.611.100	0,00		4,00	2.118.700	1,00		1,00		25,00%	0,00%	703,21	573.390.958	100,00%	100,00%	Badan Kepegawaian Daerah
###	5.03.01.2.06	Administrasi Umum Perangkat Daerah	Persentase Terpenuhinya Layanan Administrasi Perkantoran	%	90,00	1.241.250.900	27,22	428.937.276	100,00	202.675.250	100,00	19.570.840	100,00	20.855.840	100,00%	10,29%	40,40	191.511.890	44,89%	15,43%	Badan Kepegawaian Daerah
###	5.03.01.2.06.000	Penyediaan Komponen Instalasi Listrik/Penerangan Bangunan Kantor	Jumlah Paket Komponen Instalasi Listrik/Penerangan Bangunan Kantor yang Disediakan	Pkt	30,00	38.836.000	6,00	15.014.400	4,00	3.989.400	1,00	886.113	0,00	886.113	0,00%	22,21%	0,00	102.524.813	0,00%	100,00%	Badan Kepegawaian Daerah
###	5.03.01.2.06.000	Penyediaan peralatan dan perlengkapan kantor	Jumlah Paket Peralatan dan Perlengkapan Kantor yang Disediakan	Paket	24,00	15.493.300	0,00		12,00	15.493.300	3,00	3.441.777	3,00	3.441.777	25,00%	22,21%	201,90	3.160.347.862	100,00%	100,00%	Badan Kepegawaian Daerah
###	5.03.01.2.06.000	Penyediaan Barang Cetakan dan Penggandaan	Jumlah Paket Barang Cetakan dan Penggandaan yang Disediakan	Pkt	30,00	97.957.000	13,00	24.666.500	2,00	6.224.600	0,00		0,00		0,00%	0,00%	200,00	3.156.906.085	100,00%	100,00%	Badan Kepegawaian Daerah
###	5.03.01.2.06.000	Penyediaan Bahan Bacaan dan Peraturan Perundang-undangan	Jumlah Dokumen Bahan Bacaan dan Peraturan Perundang-Undangan yang Disediakan	Dok	60,00	23.580.000	24,00	4.262.900	12,00	2.204.400	3,00	645.000	4,00	775.000	33,33%	35,16%	13,00	3.142.577.085	21,67%	100,00%	Badan Kepegawaian Daerah
###	5.03.01.2.06.000	Penyediaan Bahan/Material	Jumlah Paket Bahan/Material yang Disediakan	Paket	8,00	13.919.600	0,00		4,00	13.919.600	2,00	236.550	2,00	236.550	50,00%	1,70%	155,26	1.955.113.943	100,00%	100,00%	Badan Kepegawaian Daerah
###	5.03.01.2.06.000	Fasilitasi Kunjungan Tamu	Jumlah Laporan Fasilitasi Kunjungan Tamu	Lap	20,00	124.000.000	8,00	31.930.000	12,00	10.845.000	4,00	870.000	4,00	870.000	33,33%	8,02%	143,78	4.996.445.450	100,00%	100,00%	Badan Kepegawaian Daerah
###	5.03.01.2.06.000	Penyelenggaraan Rapat Koordinasi dan Konsultasi SKPD	Jumlah Laporan Penyelenggaraan Rapat Koordinasi dan Konsultasi SKPD	Lap	60,00	927.465.000	24,00	353.063.476	12,00	149.998.950	3,00	13.491.400	4,00	14.646.400	33,33%	9,76%	9,00	4.124.702.450	15,00%	100,00%	Badan Kepegawaian Daerah
###	5.03.01.2.08	Penyediaan Jasa Penunjang Urusan Pemerintahan Daerah	Persentase Terpenuhinya Jasa Penunjang Layanan Perkantoran	%	90,00	1.224.924.250	27,08	437.237.705	100,00	228.597.990	94,44	52.071.495	97,22	66.679.456	97,22%	29,17%	20,44	4.179.805.506	22,72%	100,00%	Badan Kepegawaian Daerah
###	5.03.01.2.08.000	Penyediaan Jasa Surat Menyurat	Jumlah Laporan Penyediaan Jasa Surat Menyurat	Lap	20,00	7.500.000	8,00	3.000.000	12,00	3.000.000	3,00	1.500.000	3,00	1.500.000	25,00%	50,00%	57,14	59.670.100	100,00%	100,00%	Badan Kepegawaian Daerah
###	5.03.01.2.08.000	Penyediaan Jasa Komunikasi, Sumber Daya Air dan Listrik	Jumlah Laporan Penyediaan Jasa Komunikasi, Sumber Daya Air dan Listrik yang Disediakan	Lap	60,00	404.350.000	24,00	175.239.005	12,00	99.899.240	3,00	22.776.432	4,00	29.283.143	33,33%	29,31%	39,00	1.760.518.436	65,00%	100,00%	Badan Kepegawaian Daerah
###	5.03.01.2.08.000	Penyediaan Jasa Pelayanan Umum Kantor	Jumlah Laporan Penyediaan Jasa Pelayanan Umum Kantor yang Disediakan	Lap	60,00	813.074.250	24,00	258.998.700	12,00	125.698.750	3,00	27.795.063	4,00	35.896.313	33,33%	28,56%	134,43	2.513.331.406	100,00%	100,00%	Badan Kepegawaian Daerah
###	5.03.01.2.09	Pemeliharaan Barang Milik Daerah Penunjang Urusan Pemerintahan Daerah	Persentase Barang Milik Daerah yang Terpelihara	%	90,00	1.022.320.000	22,78	453.560.699	100,00	243.880.000	100,00	24.702.200	100,00	29.916.200	100,00%	12,27%	22,20	853.380.200	24,67%	83,47%	Badan Kepegawaian Daerah
###	5.03.01.2.09.000	Penyediaan Jasa Pemeliharaan, Biaya Pemeliharaan, dan Pajak Kendaraan Perorangan Dinas atau Kendaraan Dinas Jabatan	Jumlah Kendaraan Perorangan Dinas atau Kendaraan Dinas Jabatan yang Dipelihara dan Dibayarkan Pajaknya	Unit	10,00	686.800.000	4,75	273.476.699	1,00	43.670.000	1,00	13.212.500	1,00	14.927.500	100,00%	34,18%	21,04	5.770.867.767	100,00%	100,00%	Badan Kepegawaian Daerah
###	5.03.01.2.09.000	Penyediaan Jasa Pemeliharaan, Biaya Pemeliharaan, Pajak dan Perizinan Kendaraan Dinas Operasional atau Lapangan	Jumlah Kendaraan Dinas Operasional atau Lapangan yang Dipelihara dan dibayarkan Pajak dan Perizinannya	Unit	16,00	107.700.000	0,00		8,00	107.700.000	8,00	10.159.700	8,00	13.658.700	100,00%	12,68%	23,20	65.441.100	100,00%	60,76%	Badan Kepegawaian Daerah
###	5.03.01.2.09.000	Pemeliharaan Mebel	Jumlah Mebel yang Dipelihara	Unit	40,00	1.600.000	0,00		20,00	1.600.000	0,00		0,00		0,00%	0,00%	7,00	10.588.800	17,50%	100,00%	Badan Kepegawaian Daerah
###	5.03.01.2.09.000	Pemeliharaan Peralatan dan Mesin Lainnya	Jumlah Peralatan dan Mesin Lainnya yang Dipelihara	Unt	43,00	146.150.000	71,00	42.004.000	16,00	10.840.000	4,00	1.330.000	4,00	1.330.000	25,00%	12,27%	8,00	6.189.200	18,60%	4,23%	Badan Kepegawaian Daerah
###	5.03.01.2.09.000	Pemeliharaan/Rehabilitasi Gedung Kantor dan Bangunan Lainnya	Jumlah Gedung Kantor dan Bangunan Lainnya yang Dipelihara/Direhabilitasi	Unit	2,00	80.070.000	0,00		1,00	80.070.000	0,00		0,00		0,00%	0,00%	4,00	6.708.400	100,00%	8,38%	Badan Kepegawaian Daerah
###	5.03.02	PROGRAM KEPEGAWAIAN DAERAH	Indeks Kepuasan Layanan ASN	Skor	90,00	17.928.014.900	91,11	2.650.288.842	89,00	1.091.768.400		89.647.760	0,00	99.934.301	0,00%	9,15%	0,00	5.119.514.485	0,00%	28,56%	Badan Kepegawaian Daerah
###	5.03.02.2.01	Pengadaan, Pemberhentian dan Informasi Kepegawaian ASN	Persentase Terlaksananya Pengadaan CPNS dan PPPK, Pemberhentian PNS , dan Informasi Kepegawaian	%	95,00	5.255.430.000	154,86	742.334.669	95,00	364.021.500	24,49	43.725.417	30,61	51.565.417	32,22%	14,17%	68,61	5.032.207.401	72,22%	95,75%	Badan Kepegawaian Daerah
###	5.03.02.2.01.000	Penyusunan Rencana Kebutuhan, Jenis dan Jumlah Jabatan untuk Pelaksanaan Pengadaan ASN	Jumlah Dokumen Hasil Penyusunan Rencana Kebutuhan, Jenis dan Jumlah Jabatan untuk Pelaksanaan Pengadaan ASN	Dok	10,00	279.790.000	4,00	84.809.250	2,00	64.324.300	0,00	1.102.000	0,00	1.492.000	0,00%	2,32%	1,00	5.196.600	10,00%	1,86%	Badan Kepegawaian Daerah
###	5.03.02.2.01.000	Koordinasi dan Fasilitasi Pengadaan PNS dan PPPK	Jumlah Dokumen Kegiatan Koordinasi dan Fasilitasi Pengadaan PNS dan PPPK	Dok	30,00	4.435.328.600	12,00	509.235.765	6,00	226.963.100	3,00	39.830.511	4,00	47.280.511	66,67%	20,83%	5,00	79.475.711	16,67%	1,79%	Badan Kepegawaian Daerah

No	Kode Rekening	Urusan / Bidang Urusan Pemerintahan Daerah Dan Program / Kegiatan / Sub Kegiatan	Indikator Kinerja Program (Outcome) / Kegiatan (Output Kegiatan) / Sub Kegiatan (Output	Satuan	Target Renstra Perangkat Daerah pada Tahun 2025		Realisasi Capaian Kinerja Renstra Perangkat Daerah		Target Kinerja dan Anggaran RKPD		Realisasi Kinerja pada Triwulan Tahun 2025		Realisasi Capaian Kinerja dan Anggaran Renja yang		Tingkat Capaian Kinerja dan Realisasi Anggaran Renja Tahun		Realisasi Kinerja dan Anggaran Renstra s/d Tahun 2025		Tingkat Capaian Kinerja dan Realisasi Anggaran Renstra s/d		PD Penanggung Jawab
					K	Rp	K	Rp	K	Rp	K	Rp	K	Rp	K	Rp	K	Rp	K	Rp	
1	2	3	4		5		6		7				12		13		14 = 6 + 12		15 = 14 / 5 x 100 %		
###	5.03.02.2.01.000	Evaluasi Pengadaan ASN dan Pengadaan ASN	Jumlah Laporan Hasil Evaluasi Pengadaan ASN	Lap	20,00	125.250.000	8,00	30.361.200	4,00	16.835.300	0,00		1,00		25,00%	0,00%	2,00	3.038.400	10,00%	2,43%	Badan Kepegawaian Daerah
###	5.03.02.2.01.000	Koordinasi Pelaksanaan Administrasi Pemberhentian	Jumlah Dokumen Hasil Kegiatan Koordinasi Pelaksanaan Administrasi Pemberhentian	Dok	######	127.365.000	283,00	46.417.954	125,00	9.996.500	32,00	245.000	39,00	245.000	31,20%	2,45%	139,00	2.296.500	11,93%	1,80%	Badan Kepegawaian Daerah
###	5.03.02.2.01.001	Pengelolaan Sistem Informasi Kepegawaian	Jumlah Dokumen Hasil Pengelolaan Sistem Informasi Kepegawaian	DOK	5,00	68.520.100	2,00	26.449.500	4,00	13.529.400	0,00	537.906	0,00	537.906	0,00%	3,98%	8,00	2.589.406	100,00%	3,78%	Badan Kepegawaian Daerah
###	5.03.02.2.01.001	Pengelolaan Data Kepegawaian	Jumlah Dokumen Hasil Pengelolaan Data Kepegawaian	Dok	10,00	107.607.600	2,00	9.648.300	2,00	12.373.100	0,00	1.314.000	0,00	1.314.000	0,00%	10,62%	100,00	3.762.600	100,00%	3,50%	Badan Kepegawaian Daerah
###	5.03.02.2.01.001	Evaluasi Data, Informasi dan Sistem Informasi Kepegawaian	Jumlah Laporan Hasil Evaluasi Data, Informasi dan Sistem Informasi Kepegawaian	Lap	35,00	111.568.700	11,00	35.412.700	4,00	19.999.800	1,00	696.000	1,00	696.000	25,00%	3,48%	101,56	195.526.250	100,00%	100,00%	Badan Kepegawaian Daerah
###	5.03.02.2.02	Mutasi dan Promosi ASN	Persentase Terselenggaranya Mutasi dan Promosi ASN	%	95,00	3.751.992.900	212,41	637.406.320	95,00	356.445.900	35,42	25.992.906	48,16	26.866.306	50,69%	7,54%	54,16	34.314.306	57,01%	0,91%	Badan Kepegawaian Daerah
###	5.03.02.2.02.000	Pengelolaan Mutasi ASN	Jumlah Dokumen Hasil Pelaksanaan Mutasi Jabatan Pimpinan Tinggi, Jabatan Administrasi, Jabatan Pelaksana dan Mutasi ASN antar Daerah	Dok	######	1.401.997.600	######	261.360.570	######	136.493.100	633,00	12.105.794	742,00	12.979.194	53,00%	9,51%	749,00	22.825.194	9,99%	1,63%	Badan Kepegawaian Daerah
###	5.03.02.2.02.000	Pengelolaan Kenaikan Pangkat ASN	Jumlah Pengelolaan Kenaikan Pangkat ASN	Dok	######	1.499.997.400	######	222.885.120	400,00	69.958.700	40,00	11.555.792	173,00	11.555.792	43,25%	16,52%	185,00	13.595.792	7,40%	0,91%	Badan Kepegawaian Daerah
###	5.03.02.2.02.000	Pengelolaan Promosi ASN	Jumlah Dokumen Hasil Pengelolaan Promosi ASN	Dok	######	849.997.900	351,00	153.160.630	100,00	149.994.100	0,00	2.331.320	0,00	2.331.320	0,00%	1,55%	4,00	10.246.320	0,40%	1,21%	Badan Kepegawaian Daerah
###	5.03.02.2.03	Pengembangan Kompetensi ASN	Persentase Terselenggaranya Pengembangan Kompetensi ASN	%	95,00	6.425.881.100	267,58	732.374.022	95,00	145.309.000	18,49	5.960.019	21,01	7.533.160	22,12%	5,18%	33,01	175.114.410	34,75%	2,73%	Badan Kepegawaian Daerah
###	5.03.02.2.03.000	Pengelolaan Pendidikan Lanjutan ASN	Jumlah ASN yang Mendapatkan Pendidikan Lanjutan	Org	970,00	6.425.881.100	447,00	732.374.022	119,00	145.309.000	22,00	5.960.019	25,00	7.533.160	21,01%	5,18%	125,00	124.383.160	12,89%	1,94%	Badan Kepegawaian Daerah
###	5.03.02.2.04	Penilaian dan Evaluasi Kinerja Aparatur	Persentase Terlaksananya Penilaian dan Evaluasi Kinerja Aparatur	%	95,00	2.494.710.900	98,45	538.173.831	95,00	225.992.000	99,68	13.969.418	99,68	13.969.418	100,00%	6,18%	99,68	130.819.418	100,00%	5,24%	Badan Kepegawaian Daerah
###	5.03.02.2.04.000	Pelaksanaan Penilaian dan Evaluasi Kinerja Aparatur	Jumlah Dokumen Hasil Pelaksanaan Peniliaian dan Evaluasi Kinerja Aparatur	Dok	4,00	1.257.723.600	2,00	255.646.488	1,00	19.490.800	1,00	12.080.418	1,00	12.080.418	100,00%	61,98%	101,00	212.476.716	100,00%	16,89%	Badan Kepegawaian Daerah
###	5.03.02.2.04.000	Pengelolaan Pemberian Penghargaan bagi Pegawai	Jumlah ASN yang Diberikan Penghargaan	Org	######	300.057.600	915,00	140.715.861	150,00	173.747.200	40,00		58,00		38,67%	0,00%	62,00	1.500.000	3,10%	0,50%	Badan Kepegawaian Daerah
###	5.03.02.2.04.000	Pengelolaan Penyelesaian Pelanggaran Disiplin ASN	Jumlah Laporan Hasil Pengelolaan Penyelesaian Pelanggaran Disiplin ASN	Lap	10,00	763.347.000	4,00	125.247.982	2,00	20.731.600	0,00	1.889.000	0,00	1.889.000	0,00%	9,11%	12,00	90.871.348	100,00%	11,90%	Badan Kepegawaian Daerah
###	5.03.02.2.04.000	Pelayanan Proses Izin Perceraian Pegawai	Jumlah Dokumen Proses Izin Perceraian Pegawai yang Dilayani	Dok	4,00	173.582.700	2,00	16.563.500	1,00	12.022.400	0,00		0,00		0,00%	0,00%	12,00	109.913.950	100,00%	63,32%	Badan Kepegawaian Daerah
###	5.04.02	PROGRAM PENGEMBANGAN SUMBER DAYA MANUSIA	Persentase kelulusan ASN yang mengikuti pendidikan dan pelatihan dengan predikat baik	%	97,50	22.706.564.900	99,51	6.036.906.049	99,00	1.729.717.600		92.805.414	0,00	94.523.564	0,00%	5,46%	0,00	286.025.599	0,00%	1,26%	Badan Kepegawaian Daerah
###	5.04.02.2.02	Sertifikasi, Kelembagaan, Pengembangan Kompetensi Manajerial dan Fungsional	Persentase Terlaksananya Pengembangan Kompetensi Teknis	%	92,00	22.706.564.900	197,63	6.036.906.049	90,00	1.729.717.600		92.805.414	0,00	94.523.564	0,00%	5,46%	9,00	1.073.053.749	9,78%	4,73%	Badan Kepegawaian Daerah
###	5.04.02.2.02.000	Penyelenggaraan Pengembangan Kompetensi bagi Pimpinan Daerah, Jabatan Pimpinan Tinggi, Jabatan Fungsional, Kepemimpinan, dan Prajabatan	Jumlah Laporan Hasil Penyelenggaraan Pengembangan Kompentensi bagi Pimpinan Daerah, Jabatan Pimpinan Tinggi, Jabatan Fungsional, Kepemimpinan, dan Prajabatan	Lap	35,00	22.706.564.900	13,00	6.036.906.049	3,00	1.729.717.600	0,00	92.805.414	0,00	94.523.564	0,00%	5,46%	128,00	955.733.714	100,00%	4,21%	Badan Kepegawaian Daerah
###		Meningkatnya efektivitas penyelenggaraan pengawasan sesuai pedoman pengawasan	Nilai SAKIP OPD	Nilai	70,00		79,25		80,00		34,00		34,00	34	42,50%	0,00%	34,00	34	48,57%	0,00%	Inspektorat
###		Meningkatnya efektivitas penyelenggaraan pengawasan sesuai pedoman pengawasan	Persentase temuan yang ditindaklanjuti	Persen	100,00		100,00		100,00				0,00		0,00%	0,00%	0,00		0,00%	0,00%	Inspektorat
###		Sasaran 2 Meningkatnya efektifitas pengawasan daerah	Indeks Efektivitas Pengendalian Korupsi (IEPK)	nilai	2,25		1,00	1	2,30				0,00		0,00%	0,00%	0,00		0,00%	0,00%	Inspektorat
###		Sasaran 2 Meningkatnya efektifitas pengawasan daerah	Indeks Manajemen Risiko	Nilai	3,76		3,85		4,01				0,00		0,00%	0,00%	0,00		0,00%	0,00%	Inspektorat
###		Sasaran 2 Meningkatnya efektifitas pengawasan daerah	Level Kapabilitas APIP	Level	3,00		3,00		3,00				0,00		0,00%	0,00%	0,00		0,00%	0,00%	Inspektorat
###		Sasaran 2 Meningkatnya efektifitas pengawasan daerah	Nilai maturitas SPIP terintegrasi	Nilai	3,76		3,77		4,01				0,00		0,00%	0,00%	0,00		0,00%	0,00%	Inspektorat
###	6.01.01	Program penunjang urusan pemerintah daerah kabupaten/kota	Persentase kebutuhan penunjang pemerintahan yang terfasilitasi	Persen	95,00	8.723.588.925	32,81	17.261.476.043	100,00	11.124.940.438		1.703.372.918		2.750.413.746	0,00%	24,72%	46,60	5.443.548.123	49,05%	62,40%	Inspektorat

No	Kode Rekening	Urusan / Bidang Urusan Pemerintahan Daerah Dan Program / Kegiatan / Sub Kegiatan	Indikator Kinerja Program (Outcome) / Kegiatan (Output Kegiatan) / Sub Kegiatan (Output	Satuan	Target Renstra Perangkat Daerah pada Tahun 2025		Realisasi Capaian Kinerja Renstra Perangkat Daerah		Target Kinerja dan Anggaran RKPD		Realisasi Kinerja pada Triwulan Tahun 2025		Realisasi Capaian Kinerja dan Anggaran Renja yang		Tingkat Capaian Kinerja dan Realisasi Anggaran Renja Tahun		Realisasi Kinerja dan Anggaran Renstra s/d Tahun 2025		Tingkat Capaian Kinerja dan Realisasi Anggaran Renstra s/d		PD Penanggung Jawab
					K	Rp	K	Rp	K	Rp	K	Rp	K	Rp	K	Rp	K	Rp	K	Rp	
1	2	3	4		5		6		7				12		13		14 = 6 + 12		15 = 14 / 5 x 100 %		
###	6.01.01.2.01	Perencanaan, Penganggaran dan Evaluasi Kinerja Perangkat Daerah	Persentase dokumen perencanaan dan evaluasi kinerja yang tersusun tepat waktu	Persen	90,00	85.887.700	34,03	22.693.210	100,00	5.008.000					0,00%	0,00%	6,80	367.251.340	7,56%	100,00%	Inspektorat
###	6.01.01.2.01.000	Penyusunan Dokumen Perencanaan Perangkat Daerah	Jumlah dokumen perencanaan perangkat daerah	dokumen	6,00	18.994.200	12,00	6.465.460	6,00	2.387.400	2,00		2,00		33,33%	0,00%	41,00	957.009.337	100,00%	100,00%	Inspektorat
###	6.01.01.2.01.000	Koordinasi dan Penyusunan Laporan Capaian Kinerja dan Ikhtisar Realisasi Kinerja SKPD	Jumlah laporan capaian kinerja yang disusun	laporan	2,00	16.893.500	7,00	6.420.150	5,00	1.799.100	2,00		2,00		40,00%	0,00%	14,00	330.373.700	100,00%	100,00%	Inspektorat
###	6.01.01.2.01.000	Evaluasi Kinerja Perangkat Daerah	Jumlah laporan evaluasi kinerja perangkat daerah	laporan	1,00	50.000.000	1,00	9.807.600	1,00	821.500			0,00		0,00%	0,00%	6,00	17.322.727.294	100,00%	100,00%	Inspektorat
###	6.01.01.2.02	Administrasi Keuangan Perangkat Daerah	Persentase laporan keuangan yang tersusun tepat waktu	Persen	90,00	5.328.140.941	31,38	13.292.109.787	100,00	8.221.283.324		1.565.723.193		2.605.119.021	0,00%	31,69%	67,60	3.484.759.301	75,11%	65,40%	Inspektorat
###	6.01.01.2.02.000	Penyediaan Gaji dan Tunjangan ASN	Jumlah orang yang menerima gaji dan tunjangan	Orang/Bular	38,00	5.273.336.953	45,00	13.240.678.742	51,00	8.199.243.224	51,00	1.562.763.193	51,00	2.600.679.021	100,00%	31,72%	51,00	3.311.026.271	100,00%	62,79%	Inspektorat
###	6.01.01.2.02.000	Pengelolaan dan Penyiapan Bahan Tanggapan Pemeriksaan	Jumlah dokumen bahan tanggapan pemeriksaan dan tindak lanjut pemeriksaan	dokumen	2,00	6.032.100	4,00	2.080.950	2,00	818.300	3,00		3,00		100,00%	0,00%	6,00	140.280	100,00%	2,33%	Inspektorat
###	6.01.01.2.02.000	Koordinasi dan Penyusunan Laporan Keuangan Bulanan/Triwulan/Semesteran SKPD	Jumlah laporan keuangan bulanan/triwulanan/semesteran SKPD dan laporan koordinasi penyusunan laporan keuangan bulanan/triwulanan/semesteran SKPD	Laporan	1,00	48.771.888	1,00	40.662.645	17,00	21.221.800	17,00	2.960.000	17,00	4.440.000	100,00%	20,92%	17,00	714.787.250	100,00%	100,00%	Inspektorat
###	6.01.01.2.03	Administrasi Barang Milik Daerah pada Perangkat Daerah	Persentase laporan Barang Milik Daerah yang tersusun tepat waktu	Persen	90,00	45.416.500	31,25	71.591.400	100,00	33.955.600					0,00%	0,00%	42,20	13.039.508.720	46,89%	100,00%	Inspektorat
###	6.01.01.2.03.000	Penyusunan Perencanaan Kebutuhan Barang Milik Daerah SKPD	Jumlah Rencana Kebutuhan Barang Milik Daerah SKPD	Laporan	4,00	1.544.800	0,00		4,00	1.544.800			0,00		0,00%	0,00%	99,00	8.743.010.190	100,00%	100,00%	Inspektorat
###	6.01.01.2.03.000	Rekonsiliasi dan Penyusunan Laporan Barang Milik Daerah pada SKPD	Jumlah laporan rekonsiliasi dan penyusunan laporan barang milik daerah pada SKPD	laporan	4,00	43.871.700	8,00	71.591.400	4,00	32.410.800			0,00		0,00%	0,00%	3,00	2.558.440	75,00%	5,83%	Inspektorat
###	6.01.01.2.05	Administrasi Kepegawaian Perangkat Daerah	Persentase SDM aparatur yang meningkat kompetensinya	Persen	90,00	800.311.100	34,03	1.700.418.875	100,00	1.623.881.900	1,00	98.352.000	1,00	98.352.000	1,00%	6,06%	2,80	2.766.398.916	3,11%	100,00%	Inspektorat
###	6.01.01.2.05.000	Pendataan dan Pengolahan Administrasi Kepegawaian	Jumlah dokumen pendataan dan pengolahan administrasi kepegawaian	dokumen	1,00	2.646.000	3,00	2.916.050	4,00	1.241.600	4,00		5,00		100,00%	0,00%	20,00	1.625.893.174	100,00%	100,00%	Inspektorat
###	6.01.01.2.05.000	Pendidikan dan Pelatihan berdasarkan Tugas dan Fungsi	Jumlah pegawai berdasarkan tugas dan fungsi yang mengikuti pendidikan dan pelatihan	Orang	25,00	797.665.100	35,00	1.670.203.825	157,00	1.622.640.300	2,00	98.352.000	2,00	98.352.000	1,27%	6,06%	2,00	10.657.851.705	8,00%	100,00%	Inspektorat
###	6.01.01.2.06	Administrasi Umum Perangkat Daerah	Persentase terpenuhinya layanan administrasi perkantoran	Persen	90,00	932.779.200	31,69	511.795.858	100,00	370.701.600		10.167.227		10.167.227	0,00%	2,74%	42,42	27.060.827	47,14%	2,90%	Inspektorat
###	6.01.01.2.06.000	Penyediaan Komponen Instalasi Listrik/Penerangan Bangunan Kantor	Jumlah paket komponen instalasi listrik/penerangan bangunan kantor	Paket	50,00	15.874.500	20,00	12.167.150	10,00	9.358.600			0,00		0,00%	0,00%	86,00	559.414.680	100,00%	100,00%	Inspektorat
###	6.01.01.2.06.000	Penyediaan Peralatan dan Perlengkapan Kantor	Jumlah Paket Peralatan dan Perlengkapan Kantor yang Disediakan	Paket	5,00	51.700.300	0,00		5,00	51.700.300	1,00	1.500.000	1,00	1.500.000	20,00%	2,90%	146,00	590.485.510	100,00%	100,00%	Inspektorat
###	6.01.01.2.06.000	Penyediaan Barang Cetakan dan Penggandaan	Jumlah paket barang cetakan dan penggandaan yang disediakan	Laporan	2,00	51.919.400	18,00	28.305.000	12,00	40.553.600	3,00		3,00		25,00%	0,00%	96,00	6.837.300.058	100,00%	100,00%	Inspektorat
###	6.01.01.2.06.000	Penyediaan Bahan Bacaan dan Peraturan Perundang-Undangan	Jumlah dokumen bacaan dan peraturan perundang-undangan yang disediakan	dokumen	1,00	35.370.000	2,00	8.190.000	1,00	2.204.400	2,00		2,00		100,00%	0,00%	212,00	9.724.871.372	100,00%	100,00%	Inspektorat
###	6.01.01.2.06.000	Penyediaan Bahan/Material	Jumlah Paket Bahan/Material yang Disediakan	Paket	1,00		0,00		1,00	10.000.000			0,00		0,00%	0,00%	50,00	7.662.632.372	100,00%	0,00%	Inspektorat
###	6.01.01.2.06.000	Fasilitasi Kunjungan Tamu	Jumlah laporan fasilitasi kunjungan tamu	laporan	6,00	80.660.000	18,00	33.755.625	12,00	68.076.800	3,00		3,00		25,00%	0,00%	5,00	83.942.520	83,33%	100,00%	Inspektorat
###	6.01.01.2.06.000	Penyelenggaraan Rapat Koordinasi dan Konsultasi SKPD	Jumlah laporan penyelenggaraan rapat koordinasi dan konsultasi SKPD	laporan	34,00	697.255.000	64,00	429.378.083	12,00	188.807.900	4,00	8.667.227	6,00	8.667.227	50,00%	4,59%	14,00	95.013.847	41,18%	13,63%	Inspektorat
###	6.01.01.2.07	Pengadaan Barang Milik Daerah Penunjang Urusan Pemerintah Daerah	Persentase terpenuhinya pengadaan barang milik daerah	Persen	90,00	195.582.700	198,00	288.612.000	100,00	219.940.000			0,00		0,00%	0,00%	2,00	1.055.200	2,22%	0,54%	Inspektorat
###	6.01.01.2.07.000	Pengadaan Barang Milik Daerah Penunjang Urusan Pemerintah Daerah	Jumlah unit peralatan dan mesin lainnya yang disediakan	unit	14,00	195.582.700	21,00	288.612.000	74,00	219.940.000			0,00		0,00%	0,00%	1,00	66.499.345	7,14%	34,00%	Inspektorat
###	6.01.01.2.08	Penyediaan Jasa Penunjang Urusan Pemerintah Daerah	Persentase terpenuhinya jasa penunjang layanan perkantoran	Persen	90,00	612.414.350	32,31	570.629.072	100,00	275.918.794		29.130.498		36.775.498	0,00%	13,33%	21,00	119.673.348	23,33%	19,54%	Inspektorat
###	6.01.01.2.08.000	Penyediaan Jasa Surat Menyurat	Jumlah laporan penyediaan jasa surat menyurat	laporan	12,00	9.000.000	24,00	3.690.000	12,00	1.000.000	1,00	1.000.000	1,00	1.000.000	8,33%	100,00%	5,00	60.636.710	41,67%	100,00%	Inspektorat

No	Kode Rekening	Urusan / Bidang Urusan Pemerintahan Daerah Dan Program / Kegiatan / Sub Kegiatan	Indikator Kinerja Program (Outcome) / Kegiatan (Output Kegiatan) / Sub Kegiatan (Output	Satuan	Target Renstra Perangkat Daerah pada Tahun 2025		Realisasi Capaian Kinerja Renstra Perangkat Daerah		Target Kinerja dan Anggaran RKPD		Realisasi Kinerja pada Triwulan Tahun 2025		Realisasi Capaian Kinerja dan Anggaran Renja yang		Tingkat Capaian Kinerja dan Realisasi Anggaran Renja Tahun		Realisasi Kinerja dan Anggaran Renstra s/d Tahun 2025		Tingkat Capaian Kinerja dan Realisasi Anggaran Renstra s/d		PD Penanggung Jawab
					K	Rp	K	Rp	K	Rp	K	Rp	K	Rp	K	Rp	K	Rp	K	Rp	
1	2	3	4		5		6		7				12		13		14 = 6 + 12		15 = 14 / 5 x 100 %		
###	6.01.01.2.08.000	Penyediaan Jasa Komunikasi, Sumber Daya Air dan Listrik	Jumlah laporan penyediaan jasa komunikasi, sumber daya air dan listrik yang disediakan	Laporan	12,00	413.773.750	24,00	153.138.092	12,00	84.213.794	2,00	13.525.498	2,00	13.525.498	16,67%	16,06%	133,11	933.110.183	100,00%	100,00%	Inspektorat
###	6.01.01.2.08.000	Penyediaan Jasa Pelayanan Umum Kantor	Jumlah laporan penyediaan jasa pelayanan umum kantor yang disediakan	Laporan	12,00	189.640.600	24,00	413.800.980	12,00	190.705.000	1,00	14.605.000	2,00	22.250.000	16,67%	11,67%	4,00	77.675.050	33,33%	40,96%	Inspektorat
###	6.01.01.2.09	Pemeliharaan Barang Milik Daerah Penunjang Urusan Pemerintah Daerah	Persentase barang milik daerah yang terpelihara	Persen	90,00	723.056.434	31,25	803.625.841	100,00	374.251.220					0,00%	0,00%	7,00	949.416.775	7,78%	100,00%	Inspektorat
###	6.01.01.2.09.000	Penyediaan Jasa Pemeliharaan, Biaya Pemeliharaan dan Pajak Kendaraan Perorangan Dinas atau Kendaraan Dinas Jabatan	Jumlah kendaraan perorangan dinas atau kendaraan dinas jabatan yang dipelihara dan dibayar pajaknya	Unit	9,00	271.760.000	9,00	485.970.391	1,00	44.370.000			0,00		0,00%	0,00%	0,00	318.500.054	0,00%	100,00%	Inspektorat
###	6.01.01.2.09.000	Penyediaan Jasa Pemeliharaan, Biaya Pemeliharaan, Pajak dan Perizinan Kendaraan Dinas Operasional atau Lapangan	Jumlah Kendaraan Dinas Operasional atau Lapangan yang Dipelihara dan dibayarkan Pajak dan Perizinannya	Unit	8,00	210.510.000	0,00		8,00	210.510.000			0,00		0,00%	0,00%	0,00	19.590.600	0,00%	9,31%	Inspektorat
###	6.01.01.2.09.000	Pemeliharaan Peralatan dan Mesin Lainnya	Jumlah peralatan dan mesin lainnya yang terpelihara	Unit	18,00	11.450.000	18,00	23.610.250	54,00	37.340.000			0,00		0,00%	0,00%	0,00	28.711.100	0,00%	100,00%	Inspektorat
###	6.01.01.2.09.001	Pemeliharaan/Rehabilitasi Sarana dan Prasarana Pendukung Gedung Kantor atau Bangunan Lainnya	Jumlah Sarana dan Prasarana Pendukung Gedung Kantor atau bangunan lainnya yang dipelihara/direhabilitasi	Unit	1,00	229.336.434	1,00	294.045.200	1,00	82.031.220			0,00		0,00%	0,00%	0,00	14.453.100	0,00%	6,30%	Inspektorat
###	6.01.02.2.01	Penyelenggaraan Pengawasan Internal	Persentase kegiatan pengawasan internal yang terlaksana	Persen	80,00	871.063.460	225,92	487.616.993	80,00	224.691.500		1.462.500	0,00	1.462.500	0,00%	0,65%	12,00	115.118.800	15,00%	13,22%	Inspektorat
###	6.01.02.2.01.000	Pengawasan Kinerja Pemerintah Daerah	Jumlah laporan hasil pengawasan kinerja pemerintah daerah	laporan	4,00	140.880.500	11,00	60.640.500	6,00	12.893.900	2,00		2,00		33,33%	0,00%	14,00	311.841.904	100,00%	100,00%	Inspektorat
###	6.01.02.2.01.000	Pengawasan Keuangan Pemerintah Daerah	Jumlah laporan hasil pengawasan keuangan pemerintah daerah	Laporan	2,00	38.287.700	10,00	12.962.455	11,00	7.886.500	12,00		13,00		100,00%	0,00%	130,00	189.700.300	100,00%	100,00%	Inspektorat
###	6.01.02.2.01.000	Reviu Laporan Kinerja	Jumlah laporan hasil reviu laporan kinerja	laporan	1,00	35.101.300	5,00	8.608.850	3,00	699.600	1,00		1,00		33,33%	0,00%	108,00	170.670.070	100,00%	100,00%	Inspektorat
###	6.01.02.2.01.000	Reviu Laporan Keuangan	Jumlah laporan hasil reviu laporan keuangan	laporan	34,00	331.289.100	68,00	19.179.625	34,00	3.214.300	34,00	1.462.500	34,00	1.462.500	100,00%	45,50%	140,00	392.503.581	100,00%	100,00%	Inspektorat
###	6.01.02.2.01.000	Kerjasama Pengawasan Internal	Jumlah kesepakatan pengawasan internal yang terbentuk	kesepakatan	3,00	159.083.760	6,00	323.011.925	1,00	161.454.000			0,00		0,00%	0,00%	13,50	78.878.070	100,00%	49,58%	Inspektorat
###	6.01.02.2.01.000	Monitoring dan Evaluasi Tindak Lanjut Hasil Pemeriksaan BPK RI dan Tindak Lanjut Hasil Pemeriksaan APIP	Jumlah dokumen hasil monitoring dan evaluasi tindak lanjut hasil pemeriksaan BPK RI dan Tindaklanjut hasil pemeriksaan APIP	dokumen	2,00	166.421.100	4,00	63.213.638	2,00	38.543.200			0,00		0,00%	0,00%	112,00	94.366.911	100,00%	56,70%	Inspektorat
###	6.01.02.2.02	Penyelenggaraan Pengawasan dengan Tujuan Tertentu	Persentase kegiatan pengawasan dengan tujuan tertentu terlaksana	Persen	80,00	166.346.500	420,00	58.320.575	80,00	230.044.700			0,00		0,00%	0,00%	13,00	246.426.100	16,25%	100,00%	Inspektorat
###	6.01.02.2.02.000	Penanganan Penyelesaian Kerugian Negara/Daerah	Jumlah Laporan Penyelesaian Kerugian Negara/Daerah yang Ditangani	Laporan	1,00	9.490.700	0,00		1,00	9.490.700			0,00		0,00%	0,00%	187,50	435.561.970	100,00%	100,00%	Inspektorat
###	6.01.02.2.02.000	Pengawasan Dengan Tujuan Tertentu	Jumlah laporan hasil pengawasan dengan tujuan tertentu	laporan	5,00	156.855.800	21,00	58.320.575	5,00	220.554.000			0,00		0,00%	0,00%	9,92	344.974.270	100,00%	100,00%	Inspektorat
###	6.01.03	Program Perumusan Kebijakan, Pendampingan dan Asistensi	Rata-rata capaian level maturitas SPIP OPD Wilayah I/II/III	Level	4,00	880.062.220	3,78	488.163.275	4,00	408.614.100		999.400	0,00	999.400	0,00%	0,24%	0,00	13.178.600	0,00%	1,50%	Inspektorat
###	6.01.03.2.01	Perumusan Kebijakan Teknis di Bidang Pengawasan dan Fasilitasi Pengawasan	Persentase kebijakan pengawasan yang ditetapkan	Persen	100,00	272.817.000	233,00	21.949.000	100,00	33.748.700		199.400	0,00	199.400	0,00%	0,59%	1,00	78.607.900	1,00%	28,81%	Inspektorat
###	6.01.03.2.01.000	Perumusan Kebijakan Teknis di Bidang Pengawasan	Jumlah rekomendasi kebijakan teknis di bidang pengawasan yang disusun	rekomendasi	2,00	240.342.500	2,00	12.975.000	1,00	3.454.700	1,00	199.400	1,00	199.400	100,00%	5,77%	82,00	289.693.293	100,00%	100,00%	Inspektorat
###	6.01.03.2.01.000	Perumusan Kebijakan Teknis di Bidang Fasilitasi Pengawasan	Jumlah rekomendasi kebijakan teknis di bidang fasilitasi pengawasan yang disusun	rekomendasi	1,00	32.474.500	2,00	8.974.000	1,00	30.294.000			0,00		0,00%	0,00%	125,92	260.280.543	100,00%	100,00%	Inspektorat
###	6.01.03.2.02	Pendampingan dan Asistensi	Persentase kegiatan pendampingan dan asistensi yang dilaksanakan	Persen	80,00	607.245.220	332,66	466.214.275	80,00	374.865.400		800.000	0,00	800.000	0,00%	0,21%	15,00	48.496.400	18,75%	7,99%	Inspektorat
###	6.01.03.2.02.000	Pendampingan dan Asistensi Urusan Pemerintah Daerah	Jumlah perangkat daerah yang dilakukan pendampingan dan asistensi urusan pemerintah daerah	PD	33,00	256.888.600	33,00	218.484.050	33,00	74.432.500	33,00		33,00		100,00%	0,00%	33,00	8.843.855	100,00%	3,44%	Inspektorat
###	6.01.03.2.02.000	Pendampingan, Asistensi, Verifikasi dan Penilaian Reformasi Birokrasi	Jumlah perangkat daerah yang dilakukan pendampingan, asistensi, verifikasi dan penilaian reformasi birokrasi	PD	33,00	43.170.600	33,00	108.202.975	33,00	1.258.800	33,00		33,00		100,00%	0,00%	33,00	16.584.300	100,00%	38,42%	Inspektorat

No	Kode Rekening	Urusan / Bidang Urusan Pemerintahan Daerah Dan Program / Kegiatan / Sub Kegiatan	Indikator Kinerja Program (Outcome) / Kegiatan (Output Kegiatan) / Sub Kegiatan (Output	Satuan	Target Renstra Perangkat Daerah pada Tahun 2025		Realisasi Capaian Kinerja Renstra Perangkat Daerah		Target Kinerja dan Anggaran RKPD		Realisasi Kinerja pada Triwulan Tahun 2025		Realisasi Capaian Kinerja dan Anggaran Renja yang		Tingkat Capaian Kinerja dan Realisasi Anggaran Renja Tahun		Realisasi Kinerja dan Anggaran Renstra s/d Tahun 2025		Tingkat Capaian Kinerja dan Realisasi Anggaran Renstra s/d		PD Penanggung Jawab
					K	Rp	K	Rp	K	Rp	K	Rp	K	Rp	K	Rp	K	Rp	K	Rp	
1	2	3	4		5		6		7				12		13		14 = 6 + 12		15 = 14 / 5 x 100 %		
###	6.01.03.2.02.000	Koordinasi, Monitoring dan Evaluasi serta Verifikasi Pencegahan dan Pemberantasan Korupsi	Jumlah kegiatan saber pungli yang dilaksanakan	kegiatan	4,00	155.425.820	4,00	139.527.250	4,00	147.413.900			0,00		0,00%	0,00%	34,00	23.252.000	100,00%	14,96%	Inspektorat
###	6.01.03.2.02.000	Pendampingan, Asistensi dan Verifikasi Penegakan Integritas	Jumlah Perangkat Daerah yang Dilakukan Pendampingan, Asistensi dan Verifikasi Penegakan Integritas	OPD	33,00	151.760.200	0,00		33,00	151.760.200	33,00	800.000	33,00	800.000	100,00%	0,53%	33,00	176.175.100	100,00%	100,00%	Inspektorat
###		Meningkatnya keberdayaan dan Peran serta masyarakat dalam pembangunan	Persentase kelembagaan masyarakat yang aktif	%	100,00		0,00		100,00		300,00		400,00		100,00%	0,00%	500,00		100,00%	0,00%	Kecamatan Gadingrejo
###		Meningkatnya keberdayaan dan Peran serta masyarakat dalam pembangunan	Persentase usulan musrenbangcam yang disepakati dalam Forum PD	%	78,50		97,30		79,50		100,00		100,00		100,00%	0,00%	191,65		100,00%	0,00%	Kecamatan Gadingrejo
###		Meningkatnya pelayanan masyarakat	Persentase kegiatan dan laporan trantibmas yang ditindaklanjuti sesuai standart	%	100,00		100,00	25.000.100	100,00		100,00		100,00		100,00%	0,00%	100,00		100,00%	0,00%	Kecamatan Gadingrejo
###		Meningkatnya pelayanan masyarakat	Persentase kelurahan yang telah menyelenggarakan pelayanan terintegrasi	%	100,00		87,50		100,00		100,00		100,00		100,00%	0,00%	100,00		100,00%	0,00%	Kecamatan Gadingrejo
###	7.01.01	PROGRAM PENUNJANG URUSAN PEMERINTAHAN DAERAH KABUPATEN/KOTA	Persentase kebutuhan penunjang pemerintahan yang terfasilitasi	%	100,00	55.487.971.175	100,00	24.717.565.971	100,00	12.189.798.534	33,33	276.031.006	33,33	391.164.606	33,33%	3,21%	35,33	492.450.294	35,33%	0,89%	Kecamatan Gadingrejo
###	7.01.01.2.01	Meningkatnya Perencanaan, Penganggaran, dan Evaluasi Kinerja Perangkat Daerah	Persentase dokumen perencanaan dan evaluasi kinerja yang tersusun tetap waktu	%	100,00	19.811.600	326,00	3.041.980	100,00	6.300.000	27,00		27,00		27,00%	0,00%	247,00	99.280.150	100,00%	100,00%	Kecamatan Gadingrejo
			Jumlah Laporan Evaluasi Kinerja Perangkat Daerah	laporan	2,00		1,00		1,00				0,00		0,00%		12,75		100,00%		Kecamatan Gadingrejo
###	7.01.01.2.01.01	Tersusunnya dokumen perencanaan perangkat daerah	Jumlah Dokumen Perencanaan Perangkat Daerah	Dokumen	28,00	15.262.500	2,00	2.901.700	6,00	4.500.000			0,00		0,00%	0,00%	3,78	315.958.240	13,50%	100,00%	Kecamatan Gadingrejo
###	7.01.01.2.01.06	Terlaksananya Koordinasi dan Penyusunan Laporan Capaian Kinerja dan Ikhtisar Realisasi Kinerja SKPD	Jumlah Laporan Capaian Kinerja dan Ikhtisar Realisasi Kinerja SKPD dan Laporan Hasil Koordinasi Penyusunan Laporan Capaian Kinerja dan Ikhtisar Realisasi Kinerja SKPD	Dokumen	4,00	4.549.100	1,00	140.280	5,00	1.800.000			0,00		0,00%	0,00%	105,00	76.024.880	100,00%	100,00%	Kecamatan Gadingrejo
###	7.01.01.2.02	Meningkatnya Administrasi Keuangan Perangkat Daerah	Persentase laporan keuangan yang tersusun tepat waktu	%	100,00	50.689.638.600	111,00	13.322.599.761	100,00	10.374.537.534	33,33		33,33		33,33%	0,00%	35,33	128.007.840	35,33%	0,25%	Kecamatan Gadingrejo
###	7.01.01.2.02.01	Tersedianya Gaji dan Tunjangan ASN	Jumlah Orang yang Menerima Gaji dan Tunjangan ASN	Orang/Bular	348,00	49.592.980.600	43,50	13.194.327.961	87,00	10.202.224.234					0,00%	0,00%	1,80	18.072.500	0,52%	0,04%	Kecamatan Gadingrejo
###	7.01.01.2.02.07	Terlaksananya Koordinasi dan Penyusunan Laporan Keuangan Bulanan/Triwulanan/Semesteran SKPD	Jumlah Laporan Keuangan Bulanan/ Triwulanan/ Semesteran SKPD dan Laporan Koordinasi Penyusunan Laporan Keuangan Bulanan/Triwulanan/Semesteran SKPD	laporan	48,00	1.096.658.000	12,00	125.851.660	17,00	172.313.300	35,00		36,00		100,00%	0,00%	236,66	340.629.700	100,00%	31,06%	Kecamatan Gadingrejo
###	7.01.01.2.03	Meningkatnya Administrasi Barang Milik Daerah pada Perangkat daerah	Persentase laporan barang milik daerah yang tersusun tepat waktu	%	100,00	241.388.100	113,00	971.010.528	100,00	26.504.800	25,00	6.248.400	25,00	6.928.400	25,00%	26,14%	70,00	144.052.650	70,00%	59,68%	Kecamatan Gadingrejo
			Jumlah Laporan Rekonsiliasi dan Penyusunan Laporan Barang Milik Daerah pada SKPD	laporan	4,00		2,00		4,00		1,00		1,00		25,00%		35,00		100,00%		Kecamatan Gadingrejo
###	7.01.01.2.05	Meningkatnya Administrasi Kepegawaian Perangkat Daerah	Persentase SDM aparatur yang meningkat kompetensinya	%	100,00	8.695.100	101,00	11.100.000	100,00	4.744.600	33,33	1.745.900	33,33	1.745.900	33,33%	36,80%	47,33	241.074.350	47,33%	100,00%	Kecamatan Gadingrejo
			Jumlah Dokumen Pendataan dan Pengolahan Administrasi Kepegawaian	dokumen	1,00		1,00		4,00		3,00		4,00		100,00%		105,00		100,00%		Kecamatan Gadingrejo
###	7.01.01.2.06	Meningkatnya Administrasi Umum Perangkat Daerah	Persentase terpenuhinya layanan administrasi perkantoran	%	100,00	10.000.000	80,00	593.500.357	100,00	10.000.000	24,99	20.000.000	24,99	20.000.000	24,99%	100,00%	124,99	56.780.734	100,00%	100,00%	Kecamatan Gadingrejo
			Jumlah Dokumen Bahan Bacaan dan Peraturan Perundang-Undangan yang Disediakan	dokumen	1,00		1,00		1,00		0,00		1,00		100,00%		1,00		100,00%		Kecamatan Gadingrejo
			Jumlah Paket Barang Cetakan dan Penggandaan yang Disediakan	paket	4,00		1,00		7,00		2,00		2,00		28,57%		2,00		50,00%		Kecamatan Gadingrejo
			Jumlah Paket Komponen Instalasi Listrik/Penerangan Bangunan Kantor yang Disediakan	paket	4,00		2,00		6,00		0,00		0,00		0,00%		0,00		0,00%		Kecamatan Gadingrejo
			Jumlah Laporan Penyelenggaraan Rapat Koordinasi dan Konsultasi SKPD	laporan	1,00		1,00		12,00		3,00		0,00		0,00%		0,00		0,00%		Kecamatan Gadingrejo

No	Kode Rekening	Urusan / Bidang Urusan Pemerintahan Daerah Dan Program / Kegiatan / Sub Kegiatan	Indikator Kinerja Program (Outcome) / Kegiatan (Output Kegiatan) / Sub Kegiatan (Output	Satuan	Target Renstra Perangkat Daerah pada Tahun 2025		Realisasi Capaian Kinerja Renstra Perangkat Daerah		Target Kinerja dan Anggaran RKPD		Realisasi Kinerja pada Triwulan Tahun 2025		Realisasi Capaian Kinerja dan Anggaran Renja yang		Tingkat Capaian Kinerja dan Realisasi Anggaran Renja Tahun		Realisasi Kinerja dan Anggaran Renstra s/d Tahun 2025		Tingkat Capaian Kinerja dan Realisasi Anggaran Renstra s/d		PD Penanggung Jawab
					K	Rp	K	Rp	K	Rp	K	Rp	K	Rp	K	Rp	K	Rp	K	Rp	
1	2	3	4		5		6		7				12		13		14 = 6 + 12		15 = 14 / 5 x 100 %		
###	7.01.01.2.06.000	Terlaksananya Penyediaan Bahan/Material	Jumlah Paket Bahan/Material yang disediakan	Paket	1,00	10.000.000	0,00		1,00	10.000.000	2,00	20.000.000	2,00	20.000.000	100,00%	100,00%	91,00	7.156.453.158	100,00%	100,00%	Kecamatan Gadingrejo
###	7.01.01.2.08	Meningkatnya Penyediaan Jasa Penunjang Urusan Pemerintahan Daerah	Persentase terpenuhinya jasa penunjang layanan perkantoran	%	100,00	3.732.263.275	93,00	6.837.300.058	100,00	1.210.791.600	24,99	196.997.706	24,99	246.831.306	24,99%	20,39%	26,99	255.380.306	26,99%	6,84%	Kecamatan Gadingrejo
			Jumlah Laporan Penyediaan Jasa Komunikasi, Sumber Daya Air dan Listrik yang Disediakan	laporan	12,00		3,00		12,00		1,00		1,00		8,33%		1,00		8,33%		Kecamatan Gadingrejo
			Jumlah Laporan Penyediaan Jasa Pelayanan Umum Kantor yang Disediakan	laporan	12,00		3,00		12,00		1,00		1,00		8,33%		1,00		8,33%		Kecamatan Gadingrejo
			Jumlah Laporan Penyediaan Jasa Surat Menyurat	laporan	1,00		1,00		12,00		1,00		3,00		25,00%		3,00		100,00%		Kecamatan Gadingrejo
###	7.01.01.2.09	Meningkatnya Pemeliharaan Barang Milik Daerah Penunjang Urusan Pemerintahan Daerah	Persentase barang milik daerah yang terpelihara	%	100,00	786.174.500	110,00	2.097.255.435	100,00	556.920.000	33,33	51.039.000	33,33	115.659.000	33,33%	20,77%	135,33	115.659.000	100,00%	14,71%	Kecamatan Gadingrejo
			Jumlah Mebel yang Dipelihara	unit	39,00		0,00		33,00		33,00		0,00		0,00%		0,00		0,00%		Kecamatan Gadingrejo
			Jumlah Peralatan dan Mesin Lainnya yang Dipelihara	unit	39,00		41,00		41,00		123,00		156,00		100,00%		156,00		100,00%		Kecamatan Gadingrejo
			Jumlah Sarana dan Prasarana Gedung Kantor atau Bangunan Lainnya yang Dipelihara/Direhabilitasi	unit	3,00		1,00		4,00		4,00		4,00		100,00%		4,00		100,00%		Kecamatan Gadingrejo
			Jumlah Kendaraan Perorangan Dinas atau Kendaraan Dinas Jabatan yang Dipelihara dan dibayarkan Pajaknya	unit	8,00		0,00		8,00		8,00		0,00		0,00%		0,00		0,00%		Kecamatan Gadingrejo
###	7.01.02	PROGRAM PENYELENGGARAAN PEMERINTAHAN DAN PELAYANAN PUBLIK	Prosentase usulan musrenbangcam yang di akomodir dalam musrenbangkot	%	73,50	35.267.100	97,30		100,00	30.876.100	100,00		100,00		100,00%	0,00%	125,00	36.496.325	100,00%	100,00%	Kecamatan Gadingrejo
###	7.01.03	PROGRAM PEMBERDAYAAN MASYARAKAT DESA DAN KELURAHAN	Prosentase kelembagaan masyarakat yang di bina	%	100,00	959.731.700	78,95	140.932.220	100,00	117.268.000	24,99	83.234.500	24,99	104.896.900	24,99%	89,45%	25,99	224.238.860	25,99%	23,36%	Kecamatan Gadingrejo
###	7.01.03.2.01.03	Terlaksananya Peningkatan Efektifitas Kegiatan Pemberdayaan Masyarakat di Wilayah Kecamatan	Jumlah Laporan Peningkatan Efektivitas Kegiatan Pemberdayaan Masyarakat di Wilayah Kecamatan	Laporan	28,00	959.731.700	3,00	140.932.220	7,00	117.268.000	1,00	83.234.500	3,00	104.896.900	42,86%	89,45%	3,00	121.188.800	10,71%	12,63%	Kecamatan Gadingrejo
###	7.01.04	PROGRAM KOORDINASI KETENTRAMAN DAN KETERTIBAN UMUM	Persentase kejadian bencana dan pengaduan trantibmas yang ditangani secara tepat waktu	%	100,00	1.006.886.400	100,00	430.607.800	100,00	205.114.900	125,00	11.136.200	125,00	11.136.200	100,00%	5,43%	127,00	114.186.260	100,00%	11,34%	Kecamatan Gadingrejo
###	7.01.04.2.01.01	Terlaksananya Sinergitas dengen Kepolisian Negara Republik Indonesia, Tentara Nasional Indonesia dan Instansi Vertikal di Kecamatan	Jumlah Laporan Hasil Sinergitas dengan Kepolisian Negara Republik Indonesia, Tentara Nasional Indonesia dan Instansi Vertikal di Wilayah Kecamatan	Laporan	25,00	1.006.886.400	0,00		12,00	205.114.900	100,00	11.136.200	1,00	11.136.200	8,33%	5,43%	1,00	24.327.900	4,00%	2,42%	Kecamatan Gadingrejo
###	7.01.05	PROGRAM PENYELENGGARAAN URUSAN PEMERINTAHAN UMUM	Jumlah kelurahan yang telah menyelenggarakan pelayanan terintegrasi	kelurahan	8,00	65.647.100	32,00	73.929.600	8,00	61.556.200	8,00	26.009.400	8,00	52.060.400	100,00%	84,57%	11,00	361.106.442	100,00%	100,00%	Kecamatan Gadingrejo
###	7.01.05.2.01	Terlaksananya pelaksanaan semua urusan pemerintahan yang bukan merupakan kewenangan daerah dan tidak dilaksanakan oleh instansi vertikal kecamatan	Jumlah dokumen semua urusan pemerintahan yang bukan merupakan kewenangan daerah dan tidak dilaksanakan oleh instansi vertikal	dokumen	4,00	65.647.100	3,00	28.039.700	8,00	61.556.200	3,00	26.009.400	4,00	52.060.400	50,00%	84,57%	7,00	141.251.760	100,00%	100,00%	Kecamatan Gadingrejo
###		Sasaran 1. Meningkatnya Pelayanan Masyarakat	Prosentase kelurahan yang telah menyelenggarakan pelayanan terintegrasi	%	100,00		100,00		100,00		13,00		100,00		100,00%	0,00%	100,00	69	100,00%	0,00%	Kecamatan Panggungrejo
###		Sasaran 1. Meningkatnya Pelayanan Masyarakat	Prosentase laporan trantibmas yang ditindaklanjuti sesuai standart	%	100,00		100,00	100	100,00		100,00		100,00		100,00%	0,00%	100,00		100,00%	0,00%	Kecamatan Panggungrejo
###		Sasaran 2. Meningkatnya keberdayaan dan Peran serta Masyarakat dalam Pembangunan	Persentase Kelembagaan Masyarakat yang aktif	%	100,00		100,00		100,00		100,00		100,00		100,00%	0,00%	100,00		100,00%	0,00%	Kecamatan Panggungrejo
###		Sasaran 2. Meningkatnya keberdayaan dan Peran serta Masyarakat dalam Pembangunan	Persentase Usulan Musrenbangcam yang Disepakati dalam Forum PD	%	90,00		89,38	79	89,09		89,09		89,09		100,00%	0,00%	89,09		98,99%	0,00%	Kecamatan Panggungrejo
###		Tujuan 1. Terwujudnya Pelayanan Prima kepada Masyarakat	Indeks Kepuasan Masyarakat atas layanan kecamatan	Indeks	87,00		84,75		83,05		83,05		93,36		100,00%	0,00%	93,36		100,00%	0,00%	Kecamatan Panggungrejo
###		Tujuan 2. Meningkatnya Pemberdayaan Masyarakat	Persentase kelurahan dengan kategori cepat berkembang	%	100,00		100,00		100,00		100,00		100,00		100,00%	0,00%	100,00		100,00%	0,00%	Kecamatan Panggungrejo
###	7.01.01	PROGRAM PENUNJANG URUSAN PEMERINTAHAN DAERAH KABUPATEN/KOTA	Persentase kebutuhan penunjang pemerintahan yang terfasilitasi	%	100,00	75.961.200.752	100,00	23.357.877.748	100,00	18.218.580.606	100,00	4.104.873.230	100,00	4.140.705.430	100,00%	22,73%	100,00	13.602.183.592	100,00%	17,91%	Kecamatan Panggungrejo

No	Kode Rekening	Urusan / Bidang Urusan Pemerintahan Daerah Dan Program / Kegiatan / Sub Kegiatan	Indikator Kinerja Program (Outcome) / Kegiatan (Output Kegiatan) / Sub Kegiatan (Output	Satuan	Target Renstra Perangkat Daerah pada Tahun 2025		Realisasi Capaian Kinerja Renstra Perangkat Daerah		Target Kinerja dan Anggaran RKPD		Realisasi Kinerja pada Triwulan Tahun 2025		Realisasi Capaian Kinerja dan Anggaran Renja yang		Tingkat Capaian Kinerja dan Realisasi Anggaran Renja Tahun		Realisasi Kinerja dan Anggaran Renstra s/d Tahun 2025		Tingkat Capaian Kinerja dan Realisasi Anggaran Renstra s/d		PD Penanggung Jawab
					K	Rp	K	Rp	K	Rp	K	Rp	K	Rp	K	Rp	K	Rp	K	Rp	
1	2	3	4		5		6		7				12		13		14 = 6 + 12		15 = 14 / 5 x 100 %		
###	7.01.01.2.01	Perencanaan, Penganggaran, dan Evaluasi Kinerja Perangkat Daerah	Persentase dokumen perencanaan dan laporan evaluasi kinerja yang tersusun tepat waktu	%	100,00	152.805.600	100,00	46.167.580	100,00	17.772.300	100,00	11.850.500	100,00	11.850.500	100,00%	66,68%	100,00	56.607.900	100,00%	37,05%	Kecamatan Panggungrejo
###	7.01.01.2.01.01	Penyusunan Dolumen Perencanaan Perangkat Daerah	Jumlah Dokumen Perencanaan Perangkat Daerah	Dokumen	10,00	30.600.400	4,00	12.851.300	6,00	6.237.200	1,00	2.791.200	1,00	2.791.200	16,67%	44,75%	103,00	39.689.200	100,00%	100,00%	Kecamatan Panggungrejo
###	7.01.01.2.01.06	Koordinasi dan Penyusunan Laporan Capaian Kinerja dan Ikhtisar Realisasi Kinerja SKPD	Jumlah Laporan Capaian Kinerja dan Ikhtisar Realisasi Kinerja SKPD dan Laporan Hasil Koordinasi Penyusunan Laporan Capaian Kinerja dan Ikhtisar Realisasi Kinerja SKPD	Laporan	20,00	27.028.000	6,00	10.624.000	5,00	5.515.500	2,00	3.039.700	3,00	3.039.700	60,00%	55,11%	20,00	41.051.900	100,00%	100,00%	Kecamatan Panggungrejo
###	7.01.01.2.01.07	Evaluasi Kinerja Perangkat Daerah	Jumlah Laporan Evaluasi Kinerja Perangkat Daerah	Laporan	8,00	95.177.200	2,00	22.692.280	1,00	6.019.600	1,00	6.019.600	1,00	6.019.600	100,00%	100,00%	15,00	93.886.280	100,00%	98,64%	Kecamatan Panggungrejo
###	7.01.01.2.02	Administrasi Keuangan Perangkat Daerah	Persentase laporan keuangan yang tersusun tepat waktu	%	100,00	62.788.231.652	100,00	20.959.579.368	100,00	16.411.071.778	100,00	3.608.576.025	100,00	3.608.576.025	100,00%	21,99%	100,00	12.098.995.527	100,00%	19,27%	Kecamatan Panggungrejo
###	7.01.01.2.02.01	Penyediaan Gaji & Tunjangan ASN	Jumlah Orang yang Menerima Gaji dan Tunjangan ASN	Orang/Bular	650,00	61.671.970.852	59,13	20.629.434.348	125,00	16.129.361.678	114,67	3.601.562.025	116,83	3.601.562.025	93,47%	22,33%	46,97	11.973.575.927	7,23%	19,41%	Kecamatan Panggungrejo
###	7.01.01.2.02.07	Koordinasi dan Penyusunan Laporan Keuangan Bulanan/ Triwulanan/ Semesteran SKPD	Jumlah Laporan Keuangan Bulanan/ Triwulanan/ Semesteran SKPD dan Laporan Koordinasi Penyusunan Laporan Keuangan Bulanan/Triwulanan/Semesteran SKPD	Laporan	20,00	1.116.260.800	4,00	330.145.020	18,00	281.710.100	4,00	7.014.000	6,00	7.014.000	33,33%	2,49%	106,00	95.372.231	100,00%	8,54%	Kecamatan Panggungrejo
###	7.01.01.2.03	Administrasi Barang Milik Daerah pada Perangkat Daerah	Persentase laporan barang milik daerah yang tersusun tepat waktu	%	100,00	60.461.000	1,00	17.542.840	100,00	9.425.100	100,00	1.537.400	100,00	1.537.400	100,00%	16,31%	100,00	208.301.231	100,00%	100,00%	Kecamatan Panggungrejo
###	7.01.01.2.03.01	Penyusunan Perencanaan Kebutuhan Barang Milik Daerah SKPD	Jumlah Laporan Perencanaan Barang Milik Daerah pada SKPD	Dokumen	1,00	8.761.800	0,00		1,00	4.380.900	0,00		0,00		0,00%	0,00%	401,00	149.683.734	100,00%	100,00%	Kecamatan Panggungrejo
###	7.01.01.2.03.05	Rekonsiliasi dan Penyusunan Laporan Barang Milik Daerah pada SKPD	Jumlah Laporan Rekonsiliasi dan Penyusunan Laporan Barang Milik Daerah pada SKPD	Laporan	4,00	51.699.200	0,00	17.542.840	1,00	5.044.200	0,00	1.537.400	0,00	1.537.400	0,00%	30,48%	874,00	151.221.134	100,00%	100,00%	Kecamatan Panggungrejo
###	7.01.01.2.05	Administrasi Kepegawaian Perangkat Daerah	Persentase SDM aparatur yang meningkat kompetensinya	%	100,00	26.341.200	100,00	90.301.400	100,00	6.599.800	100,00	1.883.400	100,00	1.883.400	100,00%	28,54%	100,00	29.130.800	100,00%	100,00%	Kecamatan Panggungrejo
###	7.01.01.2.05.03	Pendataan dan Pengolahan Administrasi Kepegawaian	Jumlah Dokumen Pendataan dan Pengolahan Administrasi Kepegawaian	Dokumen	4,00	26.341.200	1,00	7.910.840	1,00	6.599.800	0,00	1.883.400	0,00	1.883.400	0,00%	28,54%	78,00	14.494.400	100,00%	55,03%	Kecamatan Panggungrejo
###	7.01.01.2.06	Administrasi Umum Perangkat Daerah	Persentase terpenuhinya layanan administrasi perkantoran	%	100,00	1.019.352.700	100,00	171.761.705	100,00	125.737.800	100,00	11.729.200	100,00	45.009.200	100,00%	35,80%	100,00	237.741.699	100,00%	23,32%	Kecamatan Panggungrejo
###	7.01.01.2.06.01	Penyediaan Komponen Instalasi Listrik/Penerangan Bangunan Kantor	Jumlah Paket Komponen Instalasi Listrik/Penerangan Bangunan Kantor yang Disediakan	Paket	4,00	65.325.500	4,00	18.485.800	1,00	9.293.600	3,00	2.905.600	4,00	3.553.000	100,00%	38,23%	7,00	8.973.700	100,00%	13,74%	Kecamatan Panggungrejo
###	7.01.01.2.06.05	Penyediaan Barang Cetakan dan Penggandaan	Jumlah Paket Barang Cetakan dan Penggandaan (Paket) yang disediakan	Paket	4,00	314.102.200	4,00	68.389.440	1,00	11.150.400	3,00	2.823.600	4,00	3.748.800	100,00%	33,62%	104,00	9.317.800	100,00%	2,97%	Kecamatan Panggungrejo
###	7.01.01.2.06.06	Penyediaan Bahan Bacaan dan Peraturan Perundang-undangan	Jumlah Dokumen Bahan Bacaan dan Peraturan Perundang-Undangan yang Disediakan	Dokumen	######	17.604.000	######	4.060.000	730,00	4.408.800	180,00	280.000	240,00	647.400	32,88%	14,68%	615,00	168.251.040	21,06%	100,00%	Kecamatan Panggungrejo
###	7.01.01.2.06.07	Penyediaan Bahan/Material	Jumlah Paket Bahan/Material yang Disediakan	Paket	4,00	20.000.000	0,00		2,00	10.000.000	1,00		1,00		50,00%	0,00%	101,00	170.743.640	100,00%	100,00%	Kecamatan Panggungrejo
###	7.01.01.2.06.08	Fasilitasi Kunjungan Tamu	Jumlah Laporan Fasilitasi Kunjungan Tamu	Laporan	4,00	38.456.000	0,00	11.531.200	12,00	3.600.000	3,00	900.000	4,00	1.200.000	33,33%	33,33%	23,00	237.398.905	100,00%	100,00%	Kecamatan Panggungrejo
###	7.01.01.2.06.09	Penyelenggaraan Rapat Koordinasi dan Konsultasi SKPD	Jumlah Laporan Penyelenggaraan Rapat Koordinasi dan Konsultasi SKPD	Laporan	120,00	563.865.000	17,00	69.295.265	12,00	87.285.000	3,00	4.820.000	4,00	35.860.000	33,33%	41,08%	104,00	160.599.880	86,67%	28,48%	Kecamatan Panggungrejo
###	7.01.01.2.07	Pengadaan Barang Milik Daerah Penunjang Urusan Pemerintah Daerah	Persentase terpenuhinya pengadaan barang milik daerah	%	100,00	4.228.917.600	0,00	1.027.248.600	100,00	18.716.078	100,00		100,00		100,00%	0,00%	100,00	124.739.880	100,00%	2,95%	Kecamatan Panggungrejo
###	7.01.01.2.07.06	Pengadaan Peralatan dan Mesin Lainnya	Jumlah Unit Peralatan dan Mesin Lainnya yang Disediakan	Unit	24,00	4.228.917.600	32,00	896.783.220	2,00	18.716.078	0,00		0,00		0,00%	0,00%	124,00	707.392.735	100,00%	16,73%	Kecamatan Panggungrejo
###	7.01.01.2.08	Penyediaan Jasa Penunjang Urusan Pemerintahan Daerah	Persentase terpenuhinya jasa penunjang layanan perkantoran	%	100,00	5.798.720.500	100,00	688.773.655	100,00	1.342.508.200	100,00	280.101.819	100,00	280.101.819	100,00%	20,86%	100,00	423.865.439	100,00%	7,31%	Kecamatan Panggungrejo
###	7.01.01.2.08.01	Penyediaan Jasa Surat Menyurat	Jumlah Laporan Penyediaan Jasa Surat Menyurat	Laporan	4,00	15.000.000	200,00	3.700.000	400,00	4.000.000	100,00	1.050.000	100,00	1.050.000	25,00%	26,25%	206,00	242.233.708	100,00%	100,00%	Kecamatan Panggungrejo
###	7.01.01.2.08.02	Penyediaan Jasa Komunikasi, Sumber Daya Air dan Listrik	Jumlah Laporan Penyediaan Jasa Komunikasi, Sumber Daya Air dan Listrik yang Disediakan	Laporan	48,00	1.035.420.000	6,00	98.120.088	12,00	230.000.000	3,00	43.295.469	4,00	43.295.469	33,33%	18,82%	114,00	653.094.696	100,00%	63,08%	Kecamatan Panggungrejo
###	7.01.01.2.08.04	Penyediaan Jasa Pelayanan Umum Kantor	Jumlah Laporan Penyediaan Jasa Pelayanan Umum Kantor yang Disediakan	Laporan	16,00	4.748.300.500	2,00	586.953.567	4,00	1.108.508.200	1,00	235.756.350	1,00	235.756.350	25,00%	21,27%	188,00	255.936.750	100,00%	5,39%	Kecamatan Panggungrejo

No	Kode Rekening	Urusan / Bidang Urusan Pemerintahan Daerah Dan Program / Kegiatan / Sub Kegiatan	Indikator Kinerja Program (Outcome) / Kegiatan (Output Kegiatan) / Sub Kegiatan (Output	Satuan	Target Renstra Perangkat Daerah pada Tahun 2025		Realisasi Capaian Kinerja Renstra Perangkat Daerah		Target Kinerja dan Anggaran RKPD		Realisasi Kinerja pada Triwulan Tahun 2025		Realisasi Capaian Kinerja dan Anggaran Renja yang		Tingkat Capaian Kinerja dan Realisasi Anggaran Renja Tahun		Realisasi Kinerja dan Anggaran Renstra s/d Tahun 2025		Tingkat Capaian Kinerja dan Realisasi Anggaran Renstra s/d		PD Penanggung Jawab
					K	Rp	K	Rp	K	Rp	K	Rp	K	Rp	K	Rp	K	Rp	K	Rp	
1	2	3	4		5		6		7				12		13		14 = 6 + 12		15 = 14 / 5 x 100 %		
###	7.01.01.2.09	Pemeliharaan Barang Milik Daerah Penunjang Urusan Pemerintahan Daerah	Persentase barang milik daerah yang di pelihara	%	100,00	1.886.370.500	100,00	356.502.600	100,00	286.749.550	100,00	189.194.886	100,00	191.747.086	100,00%	66,87%	100,00	303.274.646	100,00%	16,08%	Kecamatan Panggungrejo
###	7.01.01.2.09.01	Penyediaan Jasa Pemeliharaan, Biaya Pemeliharaan, dan Pajak Kendaraan Perorangan Dinas atau Kendaraan Dinas Jabatan	Jumlah Kendaraan Perorangan Dinas atau Kendaraan Dinas Jabatan yang Dipelihara dan dibayarkan Pajaknya	Unit	4,00	189.532.500	1,00	30.130.000	1,00	38.940.000	0,00	10.400.000	1,00	10.400.000	100,00%	26,71%	113,00	47.174.920	100,00%	24,89%	Kecamatan Panggungrejo
###	7.01.01.2.09.02	Penyediaan Jasa Pemeliharaan, Biaya Pemeliharaan, Pajak dan Perizinan Kendaraan Dinas Operasional atau Lapangan	Jumlah Kendaraan Dinas Operasional atau Lapangan yang Dipelihara dan dibayarkan Pajak dan Perizinannya	Unit	24,00	116.250.000	17,00	31.345.000	7,00	45.028.650	0,00	4.900.000	0,00	4.900.000	0,00%	10,88%	103,00	30.184.920	100,00%	25,97%	Kecamatan Panggungrejo
###	7.01.01.2.09.06	Pemeliharaan Peralatan dan Mesin Lainnya	Jumlah Peralatan dan Mesin Lainnya yang Dipelihara	Unit	240,00	184.253.000	63,00	36.850.600	42,00	27.924.400	13,00		18,00	2.552.200	42,86%	9,14%	29,00	27.837.120	12,08%	15,11%	Kecamatan Panggungrejo
###	7.01.01.2.09.09	Pemeliharaan/Rehabilitasi Gedung Kantor dan Bangunan Lainnya	Jumlah Gedung Kantor dan Bangunan Lainnya yang Dipelihara/Direhabilitasi	Unit	16,00	1.396.335.000	6,00	258.177.000	4,00	174.856.500	4,00	173.894.886	4,00	173.894.886	100,00%	99,45%	97,96	354.307.186	100,00%	25,37%	Kecamatan Panggungrejo
###	7.01.02	PROGRAM PENYELENGGARAAN PEMERINTAHAN DAN PELAYANAN PUBLIK	Prosentase usulan musrenbangcam yang di akomodir dalam musrenbangkot	%	90,00	407.319.200	80,96	106.114.300	89,09	87.113.200	100,00	44.372.600	100,00	44.372.600	100,00%	50,94%	100,00	224.784.900	100,00%	55,19%	Kecamatan Panggungrejo
###	7.01.02.2.01	Koordinasi Penyelenggaraan Kegiatan Pemerintahan di Tingkat Kecamatan	Jumlah kegiatan musrebangcam yang terlaksana	Kegiatan	5,00	407.319.200	2,00	106.114.300	1,00	87.113.200	1,00	44.372.600	1,00	44.372.600	100,00%	50,94%	3,00	224.784.900	60,00%	55,19%	Kecamatan Panggungrejo
###	7.01.02.2.01.01	Koordinasi/Sinergi Perencanaan dan Pelaksanaan Kegiatan Pemerintahan dengan Perangkat Daerah dan Instansi Vertikal Terkait	Jumlah Laporan Koordinasi/Sinergi Perencanaan dan Pelaksanaan Kegiatan Pemerintahan dengan Perangkat Daerah dan Instansi Vertikal Terkait	Laporan	4,00	407.319.200	2,00	106.114.300	1,00	87.113.200	1,00	44.372.600	1,00	44.372.600	100,00%	50,94%	201,00	381.571.856	100,00%	93,68%	Kecamatan Panggungrejo
###	7.01.03	PROGRAM PEMBERDAYAAN MASYARAKAT DESA DAN KELURAHAN	Persentase kelembagaan masyarakat yang dibina	%	100,00	650.128.400	100,00	749.672.460	100,00	151.316.100	100,00	43.963.300	100,00	53.425.300	100,00%	35,31%	100,00	390.624.556	100,00%	60,08%	Kecamatan Panggungrejo
###	7.01.03.2.01	Koordinasi Kegiatan Pemberdayaan Desa	Persentase Kegiatan Pemberdayaan Kelembagaan Masyarakat yang terlaksana	%	100,00	650.128.400	100,00	749.672.460	100,00	151.316.100	100,00	43.963.300	100,00	53.425.300	100,00%	35,31%	100,00	390.624.556	100,00%	60,08%	Kecamatan Panggungrejo
###	7.01.03.2.01.03	Peningkatan Efektivitas Kegiatan Pemberdayaan Masyarakat di Wilayah Kecamatan	Jumlah Laporan Peningkatan Efektivitas Kegiatan Pemberdayaan Masyarakat di Wilayah Kecamatan	Laporan	5,00	650.128.400	102,00	749.672.460	1,00	151.316.100	0,00	43.963.300	0,00	53.425.300	0,00%	35,31%	200,00	587.449.091	100,00%	90,36%	Kecamatan Panggungrejo
###	7.01.04	PROGRAM KOORDINASI KETENTRAMAN DAN KETERTIBAN UMUM	Persentase kejadian bencana dan pengaduan trantibmas yang ditangani secara tepat waktu	%	100,00	1.728.525.600	100,00	717.859.500	100,00	330.066.800	100,00	122.861.500	100,00	122.861.501	100,00%	37,22%	100,00	507.682.801	100,00%	29,37%	Kecamatan Panggungrejo
###	7.01.04.2.01	Koordinasi Upaya Penyelenggaraan Ketenteraman dan Ketertiban Umum	Persentase Penyelenggaraan Ketentraman dan Ketertiban Umum yang terlaksana	%	100,00	1.728.525.600	1,00	717.859.500	100,00	330.066.800	100,00	122.861.500	0,00	122.861.501	0,00%	37,22%	0,00	506.482.601	0,00%	29,30%	Kecamatan Panggungrejo
###	7.01.04.2.01.01	Sinergitas dengan Kepolisian Negara Republik Indonesia, Tentara Nasional Indonesia dan Instansi Vertikal di Wilayah Kecamatan	Jumlah Laporan Hasil Sinergitas dengan Kepolisian Negara Republik Indonesia, Tentara Nasional Indonesia dan Instansi Vertikal di Wilayah Kecamatan	Laporan	60,00	1.728.525.600	23,00	717.859.500	12,00	330.066.800	3,00	122.861.500	4,00	122.861.501	33,33%	37,22%	30,00	400.226.174	50,00%	23,15%	Kecamatan Panggungrejo
###	7.01.05	PROGRAM PENYELENGGARAAN URUSAN PEMERINTAHAN UMUM	Jumlah Kelurahan yang telah menyelenggarakan pelayanan terintegrasi	Kelurahan	13,00	755.541.200	13,00	304.821.222	13,00	185.827.500	13,00	66.359.000	100,00	66.359.000	100,00%	35,71%	100,00	230.721.182	100,00%	30,54%	Kecamatan Panggungrejo
###	7.01.05.2.01	Penyelenggaraan Urusan Pemerintahan Umum sesuai Penugasan Kepala Daerah	Presentase Kegiatan Penyelenggaraan Urusan Pemerintahan yang Terlaksana	%	100,00	755.541.200	100,00	304.821.222	100,00	185.827.500	100,00	66.359.000	100,00	66.359.000	100,00%	35,71%	100,00	230.721.182	100,00%	30,54%	Kecamatan Panggungrejo
###	7.01.05.2.01.07	Pelaksanaan semua Urusan Pemerintahan yang bukan merupakan Kewenangan Daerah dan tidak dilaksanakan oleh Instansi Vertikal	Jumlah Dokumen Semua Urusan Pemerintahan yang Bukan Merupakan Kewenangan Daerah dan Tidak Dilaksanakan oleh Instansi Vertikal	Dokumen	5,00	755.541.200	101,00	304.821.222	1,00	185.827.500	0,00	66.359.000	0,00	66.359.000	0,00%	35,71%	20,00	189.123.929	100,00%	25,03%	Kecamatan Panggungrejo
###		Sasaran 1 Meningkatnya Pelayanan Masyarakat	Persentase kelurahan yang telah menyelenggarakan pelayanan terintegrasi	%	100,00		100,00		100,00		100,00		100,00		100,00%	0,00%	100,00	1	100,00%	0,00%	Kecamatan Bugul Kidul
###		Sasaran 1 Meningkatnya Pelayanan Masyarakat	Persentase laporan trantibmas yang ditindaklanjuti sesuai standart	%	100,00		100,00		100,00		100,00		33,34		33,34%	0,00%	33,34		33,34%	0,00%	Kecamatan Bugul Kidul
###		Sasaran 2 Meningkatnya keberdayaan dan Peran serta Masyarakat dalam Pembangunan	Persentase Kelembagaan Masyarakat yang aktif	%	100,00		100,00		100,00		100,00		100,00		100,00%	0,00%	100,00		100,00%	0,00%	Kecamatan Bugul Kidul
###		Sasaran 2 Meningkatnya keberdayaan dan Peran serta Masyarakat dalam Pembangunan	Persentase Usulan Musrenbangcam yang Disampaikan dalam Forum PD	%	90,00		85,00		87,00		87,00		87,00		100,00%	0,00%	87,00		96,67%	0,00%	Kecamatan Bugul Kidul
###		Target 1 Terwujudnya pelayanan prima kepada masyarakat	Indeks Kepuasan Masyarakat atas layanan kecamatan	%	90,00		88,00		89,00		89,00		89,00		100,00%	0,00%	89,00		98,89%	0,00%	Kecamatan Bugul Kidul

No	Kode Rekening	Urusan / Bidang Urusan Pemerintahan Daerah Dan Program / Kegiatan / Sub Kegiatan	Indikator Kinerja Program (Outcome) / Kegiatan (Output Kegiatan) / Sub Kegiatan (Output		Satuan	Target Renstra Perangkat Daerah pada Tahun 2025		Realisasi Capaian Kinerja Renstra Perangkat Daerah		Target Kinerja dan Anggaran RKPD		Realisasi Kinerja pada Triwulan Tahun 2025		Realisasi Capaian Kinerja dan Anggaran Renja yang		Tingkat Capaian Kinerja dan Realisasi Anggaran Renja Tahun		Realisasi Kinerja dan Anggaran Renstra s/d Tahun 2025		Tingkat Capaian Kinerja dan Realisasi Anggaran Renstra s/d		PD Penanggung Jawab
						K	Rp	K	Rp	K	Rp	K	Rp	K	Rp	K	Rp	K	Rp	K	Rp	
1	2	3	4			5		6		7				12		13		14 = 6 + 12		15 = 14 / 5 x 100 %		
###		Tujuan 2 Meningkatnya pemberdayaan masyarakat	Persentase kelurahan dengan kategori cepat berkembang		%	90,00		75,00		87,00		87,00		87,00		100,00%	0,00%	87,00		96,67%	0,00%	Kecamatan Bugul Kidul
###	0.07.01.1	PROGRAM PENUNJANG URUSAN PEMERINTAHAN DAERAH KABUPATEN/KOTA	Persentase kebutuhan penunjang pemerintahan yang terfasilitasi		%	100,00	46.680.612.030	42,36	1.286.097.142	100,00		100,00		100,00		100,00%	0,00%	40,20	9.721.000	40,20%	0,02%	Kecamatan Bugul Kidul
###	7.01.01.2.01	Perencanaan, Penganggaran, dan Evaluasi Kinerja Perangkat Daerah	Persentase Dokumen Perencanaan dan Laporan Evaluasi Kinerja yang Tersusun Tepat Waktu		%	100,00	280.635.500	38,25	100.498.100	100,00	26.479.800	100,00	7.050.200	100,00	7.750.200	100,00%	29,27%	20,80	17.471.200	20,80%	6,23%	Kecamatan Bugul Kidul
###	7.01.01.2.01.01	Penyusunan Dokumen Perencanaan Perangkat Daerah	Jumlah Dokumen Perencanaan Perangkat Daerah		dokumen	2,00	45.137.500	5,00	20.978.100	2,00	8.579.800	6,00	3.665.900	8,00	3.665.900	100,00%	42,73%	9,00	39.818.800	100,00%	88,22%	Kecamatan Bugul Kidul
###	7.01.01.2.01.06	Koordinasi dan Penyusunan Laporan Capaian Kinerja dan Ikhtisar Realisasi Kinerja SKPD	Jumlah Laporan Capaian Kinerja dan ikhtisar Realisasi Kinerja SKPD dan Laporan Hasil Koordinasi Penyusunan Laporan Capaian Kinerja dan Ikhtisar Realisasi Kinerja SKPD		Laporan	2,00	22.999.500	5,00	5.734.900	4,00	3.500.000	12,00	1.284.300	16,00	1.284.300	100,00%	36,69%	116,00	37.437.200	100,00%	100,00%	Kecamatan Bugul Kidul
###	7.01.01.2.01.07	Evaluasi Kinerja Perangkat Daerah	Jumlah Laporan Evaluasi Kinerja Perangkat Daerah		Laporan	3,00	212.498.500	5,00	73.785.100	4,00	14.400.000	12,00	2.100.000	16,00	2.800.000	100,00%	19,44%	16,00	109.542.130	100,00%	51,55%	Kecamatan Bugul Kidul
###	7.01.01.2.02	Administrasi Keuangan Perangkat Daerah	Presentase Laporan Keuangan yang Tersusun tepat waktu		%	100,00	40.571.711.740	39,50	9.704.168.846	100,00	7.935.679.472	100,00	2.255.318.949	100,00	2.823.577.870	100,00%	35,58%	22,40	2.968.938.868	22,40%	7,32%	Kecamatan Bugul Kidul
###	7.01.01.2.02.01	Penyediaan Gaji dan Tunjangan ASN	Jumlah Orang yang Menerima Gaji dan Tunjangan ASN		Orang /Bular	65,00	39.546.718.240	65,00	9.480.636.646	51,00	7.780.537.772	1,00	2.217.466.149	1,00	2.774.867.070	1,96%	35,66%	1,00	3.037.280.100	1,54%	7,68%	Kecamatan Bugul Kidul
###	7.01.01.2.02.05	Koordinasi dan Penyusunan Laporan Keuangan Akhir Tahun SKPD	Jumlah Laporan Keuangan Akhir Tahun SKPD dan Laporan Hasil Koordinasi Penyusunan Laporan Keuangan Akhir Tahun SKPD		Laporan	1,00	20.000.000	1,00	4.000.000	1,00	4.000.000	14,00		26,00		100,00%	0,00%	134,00	29.147.700	100,00%	100,00%	Kecamatan Bugul Kidul
###	7.01.01.2.02.07	Koordinasi dan Penyusunan Laporan Keuangan Bulanan/ Triwulanan/ Semesteran SKPD	Jumlah Laporan Keuangan Bulanan/ Triwulanan/ Semesteran SKPD dan Laporan Koordinasi Penyusunan Laporan Keuangan Bulanan/Triwulanan/Semesteran SKPD		Laporan	2,00	1.004.993.500	28,00	219.532.200	12,00	151.141.700	75,00	37.852.800	126,00	48.710.800	100,00%	32,23%	214,00	100.742.100	100,00%	10,02%	Kecamatan Bugul Kidul
###	7.01.01.2.03	Administrasi Barang Milik Daerah pada Perangkat Daerah	Presentase Lpaporan Barang Milik Daerah yang tersusun tepat awaktu		%	100,00	202.784.400	25,23	45.795.380	100,00	14.969.700	100,00	5.481.600	100,00	5.481.600	100,00%	36,62%	30,10	171.540.600	30,10%	84,59%	Kecamatan Bugul Kidul
###	7.01.01.2.03.05	Rekonsiliasi dan Penyusunan Laporan Barang Milik Daerah pada SKPD	Jumlah Laporan Rekonsiliasi dan Penyusunan Laporan Barang Milik Daerah pada SKPD		Laporan	1,00	202.784.400	17,00	45.795.380	1,00	14.969.700	3,00	5.481.600	3,00	5.481.600	100,00%	36,62%	213,00	5.481.600	100,00%	2,70%	Kecamatan Bugul Kidul
###	7.01.01.2.06	Administrasi Umum Perangkat Daerah	Persentase Terpenuhinnya Layanan Administrasi Perkantoran		%	100,00	389.106.500	48,44	217.091.890	100,00	79.004.000	100,00	21.113.300	100,00	21.113.300	100,00%	26,72%	60,00	176.255.720	60,00%	45,30%	Kecamatan Bugul Kidul
###	7.01.01.2.06.01	Penyediaan Komponen Instalasi Listrik/Penerangan Bangunan Kantor	Jumlah Paket Komponen Instalasi Listrik/Penerangan Bangunan Kantor yang Disediakan P		Paket	1,00	49.901.500	1,00	15.779.300	1,00	7.000.000	1,00	4.602.300	1,00	4.602.300	100,00%	65,75%	1,00	159.744.720	100,00%	100,00%	Kecamatan Bugul Kidul
###	7.01.01.2.06.05	Penyediaan Barang Cetakan dan Penggandaan	Jumlah bahan cetakan dan pengadaan yang disediakan		Paket	1,00	47.655.000	0,00	12.928.200	1,00	8.496.000			0,00		0,00%	0,00%	0,00	21.721.320	0,00%	45,58%	Kecamatan Bugul Kidul
###	7.01.01.2.06.07	Penyediaan Bahan / Material	Jumlah Bahan / Material yang disediakan		Paket	2,00	10.000.000	0,00		2,00	10.000.000	1,00	5.000.000	1,00	5.000.000	50,00%	50,00%	1,00	52.763.780	50,00%	100,00%	Kecamatan Bugul Kidul
###	7.01.01.2.06.08	Fasilitasi Kunjungan Tamu	jumlah Laporan Fasilitasi Kunjungan Tamu		laporan	1,00	16.800.000	49,00	5.541.000	1,00	4.500.000			0,00		0,00%	0,00%	88,88	38.483.780	100,00%	100,00%	Kecamatan Bugul Kidul
###	7.01.01.2.06.09	Penyelenggaraan Rapat Koordinasi dan Konsultasi SKPD	Jumlah Laporan Penyelenggaraan Rapat Koordinasi dan Konsultasi SKPD		Laporan	30,00	264.750.000	33,00	168.954.090	12,00	49.008.000	3,00	11.511.000	3,00	11.511.000	25,00%	23,49%	104,00	70.053.680	100,00%	26,46%	Kecamatan Bugul Kidul
###	7.01.01.2.07	Pengadaan Barang Milik Daerah Penunjang Urusan Pemerintah Daerah	Persentase Terpenuhinya Pengadaan Barang Milik Daerah		%	100,00	820.890.500	100,00	204.144.100	100,00	85.958.600	100,00	55.451.200	100,00	55.451.200	100,00%	64,51%	100,00	118.422.700	100,00%	14,43%	Kecamatan Bugul Kidul
###	7.01.01.2.07.05	Pengadaan Mebel	Jumlah Paket Mebel yang Disediakan		Unit	80,00	562.569.500	15,00	152.479.900	4,00	55.451.200	4,00	55.451.200	4,00	55.451.200	100,00%	100,00%	4,00	107.607.100	5,00%	19,13%	Kecamatan Bugul Kidul
###	7.01.01.2.07.10	Pengadaan Sarana dan Prasarana Gedung Kantor atau Bangunan Lainnya	Jumlah Unit Sarana dan Prasarana Gedung Kantor atau Bangunan Lainnya yang Disediakan		Unit	7,00	258.321.000	8,00	51.664.200	4,00	30.507.400			0,00		0,00%	0,00%	11,00	37.585.840	100,00%	14,55%	Kecamatan Bugul Kidul
###	7.01.01.2.08.01	Penyediaan Jasa Surat Menyurat	Jumlah Laporan Penyediaan Jasa Surat Menyurat		Laporan	300,00	4.000.000	51,00	1.060.000	1,00	500.000			0,00		0,00%	0,00%	108,00	3.003.191.092	36,00%	100,00%	Kecamatan Bugul Kidul
###	7.01.01.2.08.02	Penyediaan Jasa Komunikasi, Sumber Daya Air dan Listrik	Jumlah Laporan Penyediaan Jasa Komunikasi, Sumber Daya Air dan Listrik yang Disediakan		Laporan	12,00	501.023.000	24,00	154.202.411	12,00	83.967.948	3,00	20.991.987	4,00	27.989.316	33,33%	33,33%	69,00	2.945.264.548	100,00%	100,00%	Kecamatan Bugul Kidul
###	7.01.01.2.08.04	Penyediaan Jasa Pelayanan Umum Kantor	Jumlah Laporan Penyediaan Jasa Pelayanan Umum Kantor yang Disediakan		laporan	4,00	3.373.746.000	45,00	1.231.410.900	12,00	53.083.300	3,00	177.204.800	4,00	222.004.800	33,33%	100,00%	4,00	238.762.420	100,00%	7,08%	Kecamatan Bugul Kidul

No	Kode Rekening	Urusan / Bidang Urusan Pemerintahan Daerah Dan Program / Kegiatan / Sub Kegiatan	Indikator Kinerja Program (Outcome) / Kegiatan (Output Kegiatan) / Sub Kegiatan (Output	Satuan	Target Renstra Perangkat Daerah pada Tahun 2025		Realisasi Capaian Kinerja Renstra Perangkat Daerah		Target Kinerja dan Anggaran RKPD		Realisasi Kinerja pada Triwulan Tahun 2025		Realisasi Capaian Kinerja dan Anggaran Renja yang		Tingkat Capaian Kinerja dan Realisasi Anggaran Renja Tahun		Realisasi Kinerja dan Anggaran Renstra s/d Tahun 2025		Tingkat Capaian Kinerja dan Realisasi Anggaran Renstra s/d		PD Penanggung Jawab
					K	Rp	K	Rp	K	Rp	K	Rp	K	Rp	K	Rp	K	Rp	K	Rp	
1	2	3	4		5		6		7				12		13		14 = 6 + 12		15 = 14 / 5 x 100 %		
###	7.01.01.2.09	Pemeliharaan Barang Milik Daerah Penunjang Urusan Pemerintahan Daerah	Persentase Barang Milik Daerah yang Terpelihara	%	100,00	553.160.690	38,13	194.415.274	100,00	124.701.000	100,00	56.500.000	100,00	61.120.000	100,00%	49,01%	23,00	143.385.120	23,00%	25,92%	Kecamatan Bugul Kidul
###	7.01.01.2.09.001	Pemeliharaan/Rehabilitasi Sarana dan Prasarana Gedung Kantor atau Bangunan Lainnya	Jumlah Sarana dan Prasarana Gedung Kantor atau Bangunan Lainnya yang Dipelihara/Direhabilitasi	unit	1,00	61.727.100	1,00	64.910.000	1,00	47.260.000	1,00	47.260.000	1,00	47.260.000	100,00%	100,00%	1,00	84.256.120	100,00%	100,00%	Kecamatan Bugul Kidul
###	7.01.01.2.09.01	Penyediaan Jasa Pemeliharaan, Biaya Pemeliharaan, dan Pajak Kendaraan Perorangan Dinas atau Kendaraan Dinas Jabatan	Jumlah Kendaraan Perorangan Dinas atau Kendaraan Dinas Jabatan yang Dipelihara dan dibayarkan Pajaknya	Unit	8,00	401.983.590	56,00	120.575.274	8,00	63.290.000	2,00	9.240.000	10,00	13.860.000	100,00%	21,90%	26,00	153.239.120	100,00%	38,12%	Kecamatan Bugul Kidul
###	7.01.01.2.09.06	Pemeliharaan Peralatan dan Mesin Lainnya	Jumlah Peralatan dan Mesin Lainnya yang Dipelihara	Unit	60,00	89.450.000	40,00	8.930.000	39,00	14.151.000			0,00		0,00%	0,00%	100,00	119.772.420	100,00%	100,00%	Kecamatan Bugul Kidul
###	7.01.02	PROGRAM PENYELENGGARAAN PEMERINTAHAN DAN PELAYANAN PUBLIK	Prosentase Usulan Musrenbangcam Yang Diakomodir dalam Musrenbangkot	%	73,00	172.795.500	85,00	70.519.500	87,00	32.663.000	87,00	100	87,00	101	100,00%	0,00%	87,00	119.772.521	100,00%	69,31%	Kecamatan Bugul Kidul
###	7.01.02.2.01	Koordinasi Penyelenggaraan Kegiatan Pemerintahan di Tingkat Kecamatan	Jumlah Usulan dalam Musrenbangcam	Usulan	80,00	172.795.500	28,50	70.519.500	54,00	32.663.000	18,00	100	18,00	101	33,33%	0,00%	34,23	7.399.519.157	42,79%	100,00%	Kecamatan Bugul Kidul
###	7.01.02.2.01.01	Koordinasi/Sinergi Perencanaan dan Pelaksanaan Kegiatan Pemerintahan dengan Perangkat Daerah dan Instansi Vertikal Terkait	Jumlah Laporan Koordinasi/Sinergi Perencanaan dan Pelaksanaan Kegiatan Pemerintahan dengan Perangkat Daerah dan Instansi Vertikal Terkait	Laporan	1,00	172.795.500	1,00	70.519.500	1,00	32.663.000	0,00	100	1,00	101	100,00%	0,00%	1,00	21.190.301	100,00%	12,26%	Kecamatan Bugul Kidul
###	7.01.03.2.01	Koordinasi Kegiatan Pemberdayaan Desa	Jumlah kelembagaan masyarakat yang dibina	Lembaga	7,00	1.552.741.000	7,00	171.052.400	7,00	152.654.900	7,00	58.158.700	7,00	58.158.700	100,00%	38,10%	7,00	66.512.500	100,00%	4,28%	Kecamatan Bugul Kidul
###	7.01.03.2.01.03	Peningkatan Efektifitas Kegiatan Pemberdayaan Masyarakat di Wilayah Kecamatan	Jumlah Laporan Peningkatan Efektivitas Kegiatan Pemberdayaan Masyarakat di Wilayah Kecamatan	Laporan	4,00	1.552.741.000	0,00	171.052.400	12,00	152.654.900	1,00	58.158.700	1,00	58.158.700	8,33%	38,10%	1,00	63.143.500	25,00%	4,07%	Kecamatan Bugul Kidul
###	7.01.04	PROGRAM KOORDINASI KETENTRAMAN DAN KETENTRAMAN UMUM	Persentase kejadian bencana dan pengaduan trantibmas yang ditangani secara tepat waktu	%	100,00	1.716.509.200	40,05	272.006.940	100,00	226.430.400	100,00	31.652.300	100,00	31.652.300	100,00%	13,98%	20,80	43.891.300	20,80%	2,56%	Kecamatan Bugul Kidul
###	7.01.04.2.01	Koordinasi Upaya Penyelenggaraan Ketenteraman dan Ketertiban Umum	Jumlah Kejadian Bencana dan Pengaduan Trantibmas yang Ditangani Secara Tepat Waktu	Pengaduan	30,00	1.716.509.200	31,00	272.006.940	30,00	226.430.400	9,00	31.652.300	12,00	31.652.300	40,00%	13,98%	80,39	6.620.944.669	100,00%	100,00%	Kecamatan Bugul Kidul
###	7.01.04.2.01.01	Sinergitas dengan Kepolisian Negara Republik Indonesia, Tentara Nasional Indonesia dan Instansi Vertikal di Wilayah Kecamatan	Jumlah Laporan Hasil Sinergitas dengan Kepolisian Negara Republik Indonesia, Tentara Nasional Indonesia dan Instansi Vertikal di Wilayah Kecamatan	Laporan	12,00	1.716.509.200	18,00	272.006.940	12,00	226.430.400	3,00	31.652.300	4,00	31.652.300	33,33%	13,98%	324,00	6.479.915.248	100,00%	100,00%	Kecamatan Bugul Kidul
###	7.01.05	PROGRAM PENYELENGGARAAN URUSAN PEMERINTAHAN UMUM	Persentase Kelurahan Yang Telah Menyelenggarakan Pelayanan Terintegrasi Kelurahan	%	100,00	383.099.700	26,44	76.619.040	100,00	40.428.300	100,00	32.195.400	100,00	32.195.400	100,00%	79,64%	23,60	72.581.400	23,60%	18,95%	Kecamatan Bugul Kidul
###	7.01.05.2.01	Penyelenggaraan Urusan Pemerintahan Umum Sesuai Penugasan Kepala Daerah	Jumlah Kegiatan Penyelenggaraan Urusan Pemerintahan	Kegiatan	6,00	383.099.700	1,00	76.619.040	8,00	40.428.300	8,00	32.195.400	8,00	32.195.400	100,00%	79,64%	8,00	32.795.400	100,00%	8,56%	Kecamatan Bugul Kidul
###	7.01.05.2.01.07	Pelaksanaan Semua Urusan Pemerintahan yang Bukan Merupakan Kewenangan Daerah dan Tidak Dilaksanakan oleh Instansi Vertikal	Jumlah Dokumen Semua Urusan Pemerintahan yang Bukan Merupakan Kewenangan Daerah dan Tidak Dilaksanakan oleh Instansi Vertikal	Dokumen	1,00	383.099.700	8,00	76.619.040	12,00	40.428.300	3,00	32.195.400	4,00	32.195.400	33,33%	79,64%	131,00	789.382.569	100,00%	100,00%	Kecamatan Bugul Kidul
###		Meningkatnya Pelayanan Masyarakat	Persentase kelurahan yang telah menyelenggarakan pelayanan terintegrasi	%	85,71		100,00	269.608.000	100,00		100,00	168.323.756	100,00	168.323.756	100,00%	0,00%	100,00	168.323.756	100,00%	0,00%	Kecamatan Purworejo
###		Meningkatnya Pelayanan Masyarakat	Persentase laporan trantibmas yang ditindaklanjuti sesuai standart	%	100,00		100,00	214.983.179	100,00		100,00		100,00		100,00%	0,00%	100,00		100,00%	0,00%	Kecamatan Purworejo
###		Meningkatnya keberdayaan dan Peran serta Masyarakat dalam Pembangunan	Persentase Kelembagaan Masyarakat yang aktif	%	100,00		100,00	495.138.140	100,00		100,00		100,00		100,00%	0,00%	100,00		100,00%	0,00%	Kecamatan Purworejo
###		Meningkatnya keberdayaan dan Peran serta Masyarakat dalam Pembangunan	Presentase usulan musrenbangcam yang disepakati dalam forum PD	%	90,00		80,18		100,00		100,00		100,00		100,00%	0,00%	100,00		100,00%	0,00%	Kecamatan Purworejo
###		Meningkatnya pemberdayaan masyarakat	Persentase kelurahan dengan kategori cepat berkembang	%	85,71		100,00		100,00		100,00		100,00		100,00%	0,00%	100,00	100	100,00%	0,00%	Kecamatan Purworejo
###		Terwujudnya pelayanan prima kepada masyarakat	Indeks Kepuasan Masyarakat atas layanan kecamatan	%	81,14		86,98		83,00		90,51		90,51		100,00%	0,00%	90,51		100,00%	0,00%	Kecamatan Purworejo
###	7.01.01	PROGRAM PENUNJANG URUSAN PEMERINTAHAN DAERAH KABUPATEN/KOTA	Persentase Kebutuhan Penunjang Pemerintahan yang Terfasilitasi	%	100,00	52.479.920.755	38,29	18.296.353.225	100,00	10.779.946.883	1,00	2.339.349.980	1,00	3.089.239.594	1,00%	28,66%	0,40	3.104.523.594	0,40%	5,92%	Kecamatan Purworejo

No	Kode Rekening	Urusan / Bidang Urusan Pemerintahan Daerah Dan Program / Kegiatan / Sub Kegiatan	Indikator Kinerja Program (Outcome) / Kegiatan (Output Kegiatan) / Sub Kegiatan (Output	Satuan	Target Renstra Perangkat Daerah pada Tahun 2025		Realisasi Capaian Kinerja Renstra Perangkat Daerah		Target Kinerja dan Anggaran RKPD		Realisasi Kinerja pada Triwulan Tahun 2025		Realisasi Capaian Kinerja dan Anggaran Renja yang		Tingkat Capaian Kinerja dan Realisasi Anggaran Renja Tahun		Realisasi Kinerja dan Anggaran Renstra s/d Tahun 2025		Tingkat Capaian Kinerja dan Realisasi Anggaran Renstra s/d		PD Penanggung Jawab
					K	Rp	K	Rp	K	Rp	K	Rp	K	Rp	K	Rp	K	Rp	K	Rp	
1	2	3	4		5		6		7				12		13		14 = 6 + 12		15 = 14 / 5 x 100 %		
###	7.01.01.2.01	Perencanaan, Penganggaran, dan Evaluasi Kinerja Perangkat Daerah	Persentase dokumen Perencanaan dan Laporan Evaluasi Kinerja yang Tersusun Tepat Waktu	%	100,00	118.950.000	25,00	18.489.000	100,00	27.410.000	36,67	6.565.000	36,67	8.075.000	36,67%	29,46%	36,67	20.410.000	36,67%	17,16%	Kecamatan Purworejo
###	7.01.01.2.01.01	Penyusunan Dokumen Perencanaan Perangkat Daerah	Jumlah Dokumen Perencanaan Perangkat Daerah	Dokumen	8,00	10.500.000	4,00	2.530.000	6,00	19.770.000	2,00	6.565.000	2,00	8.075.000	33,33%	40,84%	102,00	20.410.000	100,00%	100,00%	Kecamatan Purworejo
###	7.01.01.2.01.06	Koordinasi dan Penyusunan Laporan Capaian Kinerja dan Ikhtisar Realisasi Kinerja SKPD	Jumlah Laporan Capaian Kinerja dan Ikhtisar Realisasi Kinerja SKPD dan Laporan Hasil Koordinasi Penyusunan Laporan Capaian Kinerja dan Ikhtisar Realisasi Kinerja SKPD	Laporan	16,00	10.200.000	5,00	1.500.000	5,00	2.040.000	2,00		3,00		60,00%	0,00%	11,00	12.335.000	68,75%	100,00%	Kecamatan Purworejo
###	7.01.01.2.01.07	Evaluasi Kinerja Perangkat Daerah	Jumlah Laporan Evaluasi Kinerja Perangkat Daerah	Laporan	16,00	98.250.000	1,00	14.459.000	2,00	5.600.000			0,00		0,00%	0,00%	0,00		0,00%	0,00%	Kecamatan Purworejo
###	7.01.01.2.02	Administrasi Keuangan Perangkat Daerah	Persentase dokumen laporan keuangan yang tersusun tepat waktu	%	100,00	47.131.812.505	27,88	16.306.317.757	100,00	9.730.437.271	74,54	2.310.156.942	37,77	3.047.136.848	37,77%	31,32%	27,55	3.053.126.848	27,55%	6,48%	Kecamatan Purworejo
###	7.01.01.2.02.01	Penyediaan Gaji dan Tunjangan ASN	Jumlah Orang yang Menerima Gaji dan Tunjangan ASN	Orang/bular	304,00	46.243.752.505	504,00	16.045.473.757	72,00	9.580.209.271	216,00	2.284.934.942	288,00	2.985.722.848	100,00%	31,17%	288,00	2.991.712.848	94,74%	6,47%	Kecamatan Purworejo
###	7.01.01.2.02.04	Koordinasi dan Pelaksanaan Akuntansi SKPD	Jumlah Dokumen Koordinasi dan Pelaksanaan Akuntansi SKPD	Dokumen	16,00	5.040.000	7,00	1.440.000	24,00	2.100.000	6,00	1.040.000	8,00	37.232.000	33,33%	100,00%	9,00	111.273.927	56,25%	100,00%	Kecamatan Purworejo
###	7.01.01.2.02.07	Koordinasi dan Penyusunan Laporan Keuangan Bulanan/ Triwulanan/ Semesteran SKPD	Jumlah Laporan Keuangan Bulanan/ Triwulanan/ Semesteran SKPD dan Laporan Koordinasi Penyusunan Laporan Keuangan Bulanan/Triwulanan/Semesteran SKPD	Laporan	144,00	883.020.000	63,00	258.204.000	17,00	148.128.000	17,00	24.182.000	17,00	24.182.000	100,00%	16,33%	23,00	114.850.207	15,97%	13,01%	Kecamatan Purworejo
###	7.01.01.2.03	Administrasi Barang Milik Daerah pada Perangkat Daerah	Persentase laporan BMD yang tersusun tepat waktu	%	100,00	180.000.000	12,50	11.760.000	100,00	9.440.000	16,67	600.000	16,67	600.000	16,67%	6,36%	5,33	91.268.207	5,33%	50,70%	Kecamatan Purworejo
###	7.01.01.2.03.05	Rekonsiliasi dan Penyusunan Laporan Barang Milik Daerah pada SKPD	Jumlah Laporan Rekonsiliasi dan Penyusunan Laporan Barang Milik Daerah pada SKPD	Laporan	64,00	180.000.000	24,00	11.760.000	4,00	9.440.000	1,00	600.000	1,00	600.000	25,00%	6,36%	2,00	36.483.600	3,13%	20,27%	Kecamatan Purworejo
###	7.01.01.2.05	Administrasi Kepegawaian Perangkat Daerah	Persentase SDM Aparatur yang meningkat kompetensinya	%	100,00	49.275.000	14,58	3.600.000	100,00	640.000	25,00	160.000	25,00	160.000	25,00%	25,00%	65,00	13.427.320	65,00%	27,25%	Kecamatan Purworejo
###	7.01.01.2.05.03	Pendataan dan Pengolahan Administrasi Kepegawaian	Jumlah Dokumen Pendataan dan Pengolahan Administrasi Kepegawaian	Dokumen	28,00	49.275.000	13,00	3.600.000	7,00	640.000	1,00	160.000	1,00	160.000	14,29%	25,00%	2,00	13.427.320	7,14%	27,25%	Kecamatan Purworejo
###	7.01.01.2.06	Administrasi Umum Perangkat Daerah	Persentase terpenuhinya layanan administrasi perkantoran	%	100,00	728.671.500	16,29	177.277.478	100,00	123.288.300	6,67	10.602.716	6,67	12.802.715	6,67%	10,38%	1,33	12.802.715	1,33%	1,76%	Kecamatan Purworejo
###	7.01.01.2.06.000	Penyediaan Bahan/Material	Jumlah Paket Bahan/Material yang Disediakan	paket	1,00	24.000.000	0,00		1,00	8.000.000			0,00		0,00%	0,00%	0,00	15.373.400	0,00%	64,06%	Kecamatan Purworejo
###	7.01.01.2.06.000	Fasilitasi Kunjungan Tamu	Jumlah Laporan Fasilitasi Kunjungan Tamu	laporan	12,00	73.440.000	0,00		12,00	24.480.000	2,00	4.080.000	3,00	6.120.000	25,00%	25,00%	103,00	29.704.300	100,00%	40,45%	Kecamatan Purworejo
###	7.01.01.2.06.01	Penyediaan Komponen Instalasi Listrik/Penerangan Bangunan Kantor	Jumlah Paket Komponen Instalasi Listrik/Penerangan Bangunan Kantor yang Disediakan	Paket	8,00	9.586.500	2,00	3.744.400	2,00	5.789.000			0,00		0,00%	0,00%	106,00	23.584.300	100,00%	100,00%	Kecamatan Purworejo
###	7.01.01.2.06.05	Penyediaan Barang Cetakan dan Penggandaan	Jumlah Paket Barang Cetakan dan Penggandaan yang Disediakan	Paket	24,00	83.199.500	11,00	21.454.800	6,00	24.560.100			0,00		0,00%	0,00%	1,00	165.356.900	4,17%	100,00%	Kecamatan Purworejo
###	7.01.01.2.06.06	Penyediaan Bahan Bacaan dan Peraturan Perundang-undangan	Jumlah Dokumen Bahan Bacaan dan Peraturan Perundang-Undangan yang Disediakan	Dokumen	######	11.790.000	638,00	2.730.000	12,00	2.204.400	4,00	503.877	5,00	663.876	41,67%	30,12%	106,00	224.576.476	7,26%	100,00%	Kecamatan Purworejo
###	7.01.01.2.06.09	Penyelenggaraan Rapat Koordinasi dan Konsultasi SKPD	Jumlah Laporan Penyelenggaraan Rapat Koordinasi dan Konsultasi SKPD	Laporan	48,00	526.655.500	28,00	149.348.278	12,00	58.254.800	1,00	6.018.839	1,00	6.018.839	8,33%	10,33%	10,00	229.931.439	20,83%	43,66%	Kecamatan Purworejo
###	7.01.01.2.08	Penyediaan Jasa Penunjang Urusan Pemerintahan Daerah	Persentase kebutuhan penunjang pemerintahan terfasilitasi	%	100,00	3.652.373.250	25,00	1.512.916.300	100,00	757.864.002	21,67	11.265.322	21,67	17.600.431	21,67%	2,32%	21,67	144.287.317	21,67%	3,95%	Kecamatan Purworejo
###	7.01.01.2.08.01	Penyediaan Jasa Surat Menyurat	Jumlah Laporan Penyediaan Jasa Surat Menyurat	Laporan	8,00	13.006.000	21,00	3.430.000	12,00	2.590.000	1,00	200.000	2,00	600.000	16,67%	23,17%	102,00	11.050.723.676	100,00%	100,00%	Kecamatan Purworejo
###	7.01.01.2.08.02	Penyediaan Jasa Komunikasi, Sumber Daya Air dan Listrik	Jumlah Laporan Penyediaan Jasa Komunikasi, Sumber Daya Air dan Listrik yang Disediakan	Laporan	48,00	342.890.000	21,00	123.821.775	12,00	69.998.952	3,00	11.065.322	4,00	17.000.431	33,33%	24,29%	33,33	84.470.717	69,44%	24,63%	Kecamatan Purworejo
###	7.01.01.2.08.04	Penyediaan Jasa Pelayanan Umum Kantor	Jumlah Laporan Penyediaan Jasa Pelayanan Umum Kantor yang Disediakan	Laporan	48,00	3.296.477.250	1,50	1.385.664.525	12,00	685.275.050	1,00		1,00		8,33%	0,00%	0,60	62.122.500	1,25%	1,88%	Kecamatan Purworejo
###	7.01.01.2.09	Pemeliharaan Barang Milik Daerah Penunjang Urusan Pemerintahan Daerah	Persentase barang milik daerah yang terpelihara	%	100,00	618.838.500	12,04	185.400.690	100,00	130.867.310				2.864.600	0,00%	2,19%	1,80	63.877.100	1,80%	10,32%	Kecamatan Purworejo

No	Kode Rekening	Urusan / Bidang Urusan Pemerintahan Daerah Dan Program / Kegiatan / Sub Kegiatan	Indikator Kinerja Program (Outcome) / Kegiatan (Output Kegiatan) / Sub Kegiatan (Output	Satuan	Target Renstra Perangkat Daerah pada Tahun 2025		Realisasi Capaian Kinerja Renstra Perangkat Daerah		Target Kinerja dan Anggaran RKPD		Realisasi Kinerja pada Triwulan Tahun 2025		Realisasi Capaian Kinerja dan Anggaran Renja yang		Tingkat Capaian Kinerja dan Realisasi Anggaran Renja Tahun		Realisasi Kinerja dan Anggaran Renstra s/d Tahun 2025		Tingkat Capaian Kinerja dan Realisasi Anggaran Renstra s/d		PD Penanggung Jawab
					K	Rp	K	Rp	K	Rp	K	Rp	K	Rp	K	Rp	K	Rp	K	Rp	
1	2	3	4		5		6		7				12		13		14 = 6 + 12		15 = 14 / 5 x 100 %		
###	7.01.01.2.09.01	Penyediaan Jasa Pemeliharaan, Biaya Pemeliharaan, dan Pajak Kendaraan Perorangan Dinas atau Kendaraan Dinas Jabatan	Jumlah Kendaraan Perorangan Dinas atau Kendaraan Dinas Jabatan yang Dipelihara dan dibayarkan Pajaknya	Unit	10,00	86.800.000	11,00	57.924.760	10,00	65.690.000			1,00	2.864.600	10,00%	4,36%	3,00	19.344.600	30,00%	22,29%	Kecamatan Purworejo
###	7.01.01.2.09.06	Pemeliharaan Peralatan dan Mesin Lainnya	Jumlah Peralatan dan Mesin Lainnya yang Dipelihara	Unit	72,00	166.050.000	21,00	38.690.000	18,00	33.210.000			0,00		0,00%	0,00%	61,13	9.833.537.309	84,90%	100,00%	Kecamatan Purworejo
###	7.01.01.2.09.09	Pemeliharaan/Rehabilitasi Gedung Kantor dan Bangunan Lainnya	Jumlah Gedung Kantor dan Bangunan Lainnya yang Dipelihara/Direhabilitasi	Unit	4,00	290.695.500	1,00	67.859.100	1,00	26.099.080			0,00		0,00%	0,00%	0,00	9.650.886.269	0,00%	100,00%	Kecamatan Purworejo
###	7.01.01.2.09.11	Pemeliharaan/Rehabilitasi Sarana dan Prasarana Pendukung Gedung Kantor atau Bangunan Lainnya	Jumlah Sarana dan Prasarana Pendukung Gedung Kantor atau Bangunan Lainnya yang Dipelihara/Direhabilitasi	Unit	4,00	75.293.000	1,00	20.926.830	1,00	5.868.230			0,00		0,00%	0,00%	0,00	14.729.460	0,00%	19,56%	Kecamatan Purworejo
###	7.01.02	PROGRAM PENYELENGGARAAN PEMERINTAHAN DAN PELAYANAN PUBLIK	Persentase usulan musrenbangcam yang di akomodir dalam musrenbangkot	%	82,00	96.370.000	100,00	34.528.000	89,83	26.940.000	1,00		1,00		1,11%	0,00%	1,00	14.309.460	1,22%	14,85%	Kecamatan Purworejo
###	7.01.02.2.01	Koordinasi Penyelenggaraan Kegiatan Pemerintahan di Tingkat Kecamatan	Jumlah usulan dalam musrebangcam	usulan	420,00	96.370.000	89,00	34.528.000	64,00	26.940.000			0,00		0,00%	0,00%	0,00	260.579.800	0,00%	100,00%	Kecamatan Purworejo
###	7.01.02.2.01.01	Koordinasi/Sinergi Perencanaan dan Pelaksanaan Kegiatan Pemerintahan dengan Perangkat Daerah dan Instansi Vertikal Terkait kec. purworejo	Jumlah Laporan Koordinasi/Sinergi Perencanaan dan Pelaksanaan Kegiatan Pemerintahan dengan Perangkat Daerah dan Instansi Vertikal Terkait	Laporan	4,00	96.370.000	0,00	34.528.000	13,00	26.940.000	1,00		1,00		7,69%	0,00%	1,00	124.431.800	25,00%	100,00%	Kecamatan Purworejo
###	7.01.03	PROGRAM PEMBERDAYAAN MASYARAKAT DESA DAN KELURAHAN	Prosentase kelembagaan masyarakat yang di bina	%	100,00	698.534.500	100,00	372.601.500	100,00	238.053.100	100,00	111.143.100	100,00	138.988.100	100,00%	58,39%	100,00	263.419.900	100,00%	37,71%	Kecamatan Purworejo
###	7.01.03.2.01	Koordinasi Kegiatan Pemberdayaan Desa	Jumlah Kelembagaan Masyarakat yang dibina	lembaga	72,00	698.534.500	14,00	372.601.500	14,00	238.053.100	14,00	111.143.100	14,00	138.988.100	100,00%	58,39%	14,00	141.388.100	19,44%	20,24%	Kecamatan Purworejo
###	7.01.03.2.01.03	Peningkatan Efektifitas Kegiatan Pemberdayaan Masyarakat di Wilayah Kecamatan	Jumlah Laporan Peningkatan Efektivitas Kegiatan Pemberdayaan Masyarakat di Wilayah Kecamatan	Laporan	55,00	698.534.500	10,00	372.601.500	41,00	238.053.100	41,00	111.143.100	41,00	138.988.100	100,00%	58,39%	41,00	1.169.325.600	74,55%	100,00%	Kecamatan Purworejo
###	7.01.04	PROGRAM KOORDINASI KETENTRAMAN DAN KETERTIBAN UMUM	Persentase kejadian bencana dan pengaduan trantibmas yang di tangani secara tepat waktu	%	100,00	1.483.777.000	100,00	456.107.300	100,00	270.719.400	1,00	16.279.601	1,00	16.279.601	1,00%	6,01%	1,00	533.941.101	1,00%	35,99%	Kecamatan Purworejo
###	7.01.04.2.01	Koordinasi Upaya Penyelenggaraan Ketenteraman dan Ketertiban Umum	Jumlah Pengaduan Trantibmas yang ditangani secara tepat waktu	Pengaduan	28,00	1.483.777.000	8,00	456.107.300	18,00	270.719.400	1,00	16.279.601	2,00	16.279.601	11,11%	6,01%	2,00	530.100.401	7,14%	35,73%	Kecamatan Purworejo
###	7.01.04.2.01.01	Sinergitas dengan Kepolisian Negara Republik Indonesia, Tentara Nasional Indonesia dan Instansi Vertikal di Wilayah Kecamatan	Jumlah Laporan Hasil Sinergitas dengan Kepolisian Negara Republik Indonesia, Tentara Nasional Indonesia dan Instansi Vertikal di Wilayah Kecamatan	Laporan	28,00	1.483.777.000	1,00	456.107.300	7,00	270.719.400	1,00	16.279.601	1,00	16.279.601	14,29%	6,01%	1,00	120.602.801	3,57%	8,13%	Kecamatan Purworejo
###	7.01.05.2.01	Penyelenggaraan Urusan Pemerintahan Umum Sesuai Penugasan Kepala Daerah	Jumlah Kegiatan Penyelenggaraan Urusan Pemerintahan	kegiatan	12,00	294.137.500	8,00	160.200.000	8,00	68.700.000	2,00	25.000.000	4,00	29.900.000	50,00%	43,52%	4,00	691.488.800	33,33%	100,00%	Kecamatan Purworejo
###	7.01.05.2.01.07	Pelaksanaan Semua Urusan Pemerintahan yang Bukan Merupakan Kewenangan Daerah dan Tidak Dilaksanakan oleh Instansi Vertikal	Jumlah Dokumen Semua Urusan Pemerintahan yang Bukan Merupakan Kewenangan Daerah dan Tidak Dilaksanakan oleh Instansi Vertikal	Dokumen	225,00	294.137.500	80,00	160.200.000	45,00	68.700.000	14,00	25.000.000	18,00	29.900.000	40,00%	43,52%	137,00	290.202.620	60,89%	98,66%	Kecamatan Purworejo
###		SASARAN 2 Meningkatnya ketahanan dan kondusifitas wilayah	PERSENTASE PENINGKATAN JUMLAH ORMAS YANG AKTIF	PERSEN	3,00		8,20		8,30		44,00		44,00		100,00%	0,00%	44,00		100,00%	0,00%	Badan Kesatuan Bangsa dan Politik
###		SASARAN 2 Meningkatnya ketahanan dan kondusifitas wilayah	PERSENTASE PENURUNAN KONFLIK DI KOTA PASURUAN	PERSEN	20,00		20,69		21,00		25,00		25,00		100,00%	0,00%	25,00		100,00%	0,00%	Badan Kesatuan Bangsa dan Politik
###		TUJUAN Terwujudnya masyarakat yang harmoni yang berwawasan kebangsaan dan nilai-nilai luhur Pancasila	INDEKS STABILITAS	PERSEN	80,25		81,65		89,00				0,00		0,00%	0,00%	0,00		0,00%	0,00%	Badan Kesatuan Bangsa dan Politik
###	8.01.01	Program Penunjang Urusan Pemerintahan Daerah	Persentase kebutuhan penunjang yang terfasilitasi	Persen	100,00	19.353.484.041	37,70	7.699.447.701	100,00	3.800.572.812	100,00	442.317.277	100,00	679.694.088	100,00%	17,88%	22,40	1.369.376.719	22,40%	7,08%	Badan Kesatuan Bangsa dan Politik
###	8.01.01.2.01	Perencanaan, Penganggaran, dan Evaluasi Kinerja Perangkat Daerah	Persentase Dokumen perencanaan dan laporan evaluasi kinerja yang tersusun tepat waktu	Persen	100,00	291.684.408	39,43	93.319.934	100,00	37.837.700		16.260.734		16.260.734	0,00%	42,97%	2,60	211.764.536	2,60%	72,60%	Badan Kesatuan Bangsa dan Politik
###	8.01.01.2.01.000	Penyusunan Dokumen Perencanaan Perangkat Daerah	Jumlah Dokumen Perencanaan Perangkat Daerah	Dokumen	40,00	208.058.958	17,00	68.966.544	6,00	33.313.100	2,00	16.260.734	2,00	16.260.734	33,33%	48,81%	102,00	1.015.854.014	100,00%	100,00%	Badan Kesatuan Bangsa dan Politik

No	Kode Rekening	Urusan / Bidang Urusan Pemerintahan Daerah Dan Program / Kegiatan / Sub Kegiatan	Indikator Kinerja Program (Outcome) / Kegiatan (Output Kegiatan) / Sub Kegiatan (Output	Satuan	Target Renstra Perangkat Daerah pada Tahun 2025		Realisasi Capaian Kinerja Renstra Perangkat Daerah		Target Kinerja dan Anggaran RKPD		Realisasi Kinerja pada Triwulan Tahun 2025		Realisasi Capaian Kinerja dan Anggaran Renja yang		Tingkat Capaian Kinerja dan Realisasi Anggaran Renja Tahun		Realisasi Kinerja dan Anggaran Renstra s/d Tahun 2025		Tingkat Capaian Kinerja dan Realisasi Anggaran Renstra s/d		PD Penanggung Jawab
					K	Rp	K	Rp	K	Rp	K	Rp	K	Rp	K	Rp	K	Rp	K	Rp	
1	2	3	4		5		6		7				12		13		14 = 6 + 12		15 = 14 / 5 x 100 %		
###	8.01.01.2.01.000	Koordinasi dan Penyusunan Lapran Capaian Kinerja dan Ikhtisar Realisasi Kinerja SKPD	Jumlah Laporan capaian kinerja dan ikhtisar realisasi kinerja SKPD dan laporan hasil koordinasi penyusunan laporan capaian kinerja dan ikhtisar realisasi kinerja SKPD	Laporan	12,00	8.628.450	8,00	3.593.190	5,00	2.299.600	2,00		3,00		60,00%	0,00%	7,00	22.770.768	58,33%	100,00%	Badan Kesatuan Bangsa dan Politik
###	8.01.01.2.01.000	Evaluasi Kinerja Perangkat Daerah	Jumlah Laporan Evaluasi Kinerja Perangkat Daerah	Laporan	8,00	74.997.000	3,00	20.760.200	1,00	2.225.000			0,00		0,00%	0,00%	70,00	190.786.520	100,00%	100,00%	Badan Kesatuan Bangsa dan Politik
###	8.01.01.2.02	Administrasi Keuangan Perangkat Daerah	Persentase laporan keuangan yang tersusun tepat waktu	Persen	100,00	14.101.704.725	32,35	6.012.726.749	100,00	2.985.654.562	100,00	426.056.543	100,00	636.338.187	100,00%	21,31%	37,00	768.815.783	37,00%	5,45%	Badan Kesatuan Bangsa dan Politik
###	8.01.01.2.02.000	Penyediaan Gaji dan Tunjangan ASN	Jumlah Orang yang Menerima Gaji dan Tunjangan ASN	Orang/Bular	22,00	13.665.029.875	22,00	5.917.985.105	20,00	2.954.435.662	20,00	423.096.543	20,00	633.378.187	100,00%	21,44%	20,00	898.210.671	90,91%	6,57%	Badan Kesatuan Bangsa dan Politik
###	8.01.01.2.02.000	Koordinasi dan Penyusunan Laporan Keuangan Bulanan/ Triwulanan/ Semesteran SKPD	Jumlah laporan keuangan bulanan/triwulanan/semesteran SKPD dan laporan hasil koordinasi penyusunan laporan keuangan bulanan/triwulanan/semesteran SKPD	Laporan	44,00	436.674.850	16,00	92.212.144	17,00	31.218.900	13,00	2.960.000	13,00	2.960.000	76,47%	9,48%	13,00	103.762.100	29,55%	23,76%	Badan Kesatuan Bangsa dan Politik
###	8.01.01.2.03	Administrasi Barang Milik daerah pada Perangkat Daerah	Persentase laporan barang milik Daerah yang tersusun tepat waktu	Persen	100,00	331.571.179	36,89	77.142.100	100,00	35.352.900	100,00		100,00		100,00%	0,00%	36,60	394.887.301	36,60%	100,00%	Badan Kesatuan Bangsa dan Politik
###	8.01.01.2.03.000	Rekonsiliasi dan Penyusunan Laporan Barang Milik Daerah pada SKPD	Jumlah Laporan Rekonsiliasi dan Penyusunan Laporan Barang Milik Daerah pada SKPD	Laporan	48,00	331.571.179	14,00	77.142.100	4,00	35.352.900			0,00		0,00%	0,00%	84,00	1.249.408.355	100,00%	100,00%	Badan Kesatuan Bangsa dan Politik
###	8.01.01.2.05	Administrasi Kepegawaian Perangkat Daerah	Persentase SDM aparatur yang meningkat kompetensinya	Persen	100,00	473.602.718	40,32	29.308.888	100,00	1.800.000	100,00		100,00		100,00%	0,00%	51,78	1.249.408.355	51,78%	100,00%	Badan Kesatuan Bangsa dan Politik
###	8.01.01.2.05.000	Pendataan dan pengolahan administrasi kepegawaian	Jumlah dokumen pendataan dan pengolahan administrasi kepegawaian	Dokumen	28,00	473.602.718	12,00	29.308.888	4,00	1.800.000			0,00		0,00%	0,00%	1.878,15	1.249.408.355	100,00%	100,00%	Badan Kesatuan Bangsa dan Politik
###	8.01.01.2.06	Administrasi Umum Perangkat Daerah	Persentase terpenuhinya layanan administrasi perkantoran	Persen	100,00	526.663.779	40,42	365.845.482	100,00	152.173.400	100,00		100,00		100,00%	0,00%	24,80		24,80%	0,00%	Badan Kesatuan Bangsa dan Politik
###	8.01.01.2.06.000	Penyediaan Komponen Instalasi Listrik/Penerangan Bangunan Kantor	Jumlah paket komponen instalasi listrik/penerangan bangunan kantor yang disediakan	Paket	4,00	50.000.000	4,00	13.001.500	2,00	7.969.200			0,00		0,00%	0,00%	104,00	3.230.063.583	100,00%	100,00%	Badan Kesatuan Bangsa dan Politik
###	8.01.01.2.06.000	Penyediaan Barang Cetakan dan Penggandaan	Jumlah paket barang cetakan dan penggandaan yang disediakan	Paket	4,00	50.000.000	19,00	38.119.530	12,00	15.000.000			0,00		0,00%	0,00%	13.511,00	3.230.063.582	100,00%	100,00%	Badan Kesatuan Bangsa dan Politik
###	8.01.01.2.06.000	Penyediaan Bahan Bacaan dan Peraturan Perundang-undangan	Jumlah dokumen bahan bacaan dan peraturan perundang-undangan yang disediakan	Dokumen	48,00	16.663.779	1,00	2.860.000	1,00	2.204.400			0,00		0,00%	0,00%	0,00		0,00%	0,00%	Badan Kesatuan Bangsa dan Politik
###	8.01.01.2.06.000	Penyediaan Bahan/Material	Jumlah Paket Bahan/Material yang disediakan	Paket	1,00	10.000.000	0,00		1,00	10.000.000			0,00		0,00%	0,00%	4,00		100,00%	0,00%	Badan Kesatuan Bangsa dan Politik
###	8.01.01.2.06.000	Fasilitasi kunjungan tamu	Jumlah laporan fasilitasi kunjungan tamu	Laporan	48,00	100.000.000	24,00	40.002.500	12,00	18.000.000			0,00		0,00%	0,00%	4,00		8,33%	0,00%	Badan Kesatuan Bangsa dan Politik
###	8.01.01.2.06.000	Penyelenggaraan Rapat Koordinasi dan Konsultasi SKPD	Jumlah Laporan Penyelenggaraan Rapat Koordinasi dan Konsultasi SKPD	Laporan	388,00	300.000.000	171,00	271.861.952	12,00	98.999.800			0,00		0,00%	0,00%	0,00		0,00%	0,00%	Badan Kesatuan Bangsa dan Politik
###	8.01.01.2.07	Pengadaan Barang Milik Daerah Penunjang Urusan Pemerintahan Daerah	Persentase terpenuhinya pengadaan Barang Milik Daerah	Persen	100,00	617.133.862	40,19	235.996.500	100,00	65.919.600					0,00%	0,00%	1,60	119.140.000	1,60%	19,31%	Badan Kesatuan Bangsa dan Politik
###	8.01.01.2.07.000	Pengadaan Peralatan dan Mesin Lainnya	Jumlah unit peralatan dan mesin lainnya yang disediakan	Unit	64,00	617.133.862	23,00	207.096.500	7,00	65.919.600			0,00		0,00%	0,00%	0,00		0,00%	0,00%	Badan Kesatuan Bangsa dan Politik
###	8.01.01.2.08	Penyediaan Jasa Penunjang Urusan Pemerintahan Daerah	Persentase terpenuhinya jasa penunjang pelayanan perkantoran	Persen	100,00	1.348.395.996	38,46	533.370.707	100,00	365.794.650	100,00		100,00	21.732.928	100,00%	5,94%	282,60	21.732.928	100,00%	1,61%	Badan Kesatuan Bangsa dan Politik
###	8.01.01.2.08.000	Penyediaan Jasa Komunikasi, Sumber Daya Air dan Listrik	Jumlah Laporan Penyediaan Jasa Komunikasi, Sumber Daya Air dan Listrik yang Disediakan	Laporan	48,00	425.752.040	23,00	135.766.701	12,00	93.068.200			1,00	4.526.678	8,33%	4,86%	6,00	9.348.678	12,50%	2,20%	Badan Kesatuan Bangsa dan Politik
###	8.01.01.2.08.000	Penyediaan Jasa Pelayanan Umum Kantor	Jumlah Laporan Penyediaan Jasa Pelayanan Umum Kantor yang Disediakan	Laporan	48,00	922.643.956	23,00	397.604.006	12,00	272.726.450			1,00	17.206.250	8,33%	6,31%	1.496,00	288.131.550	100,00%	31,23%	Badan Kesatuan Bangsa dan Politik
###	8.01.01.2.09	Pemeliharaan Barang Milik Daerah Penunjang Urusan Pemerintahan Daerah	Persentase Barang Milik Daerah yang terpelihara	Persen	100,00	1.662.727.374	34,58	351.737.341	100,00	156.040.000	100,00		100,00	5.362.239	100,00%	3,44%	20,00	5.362.239	20,00%	0,32%	Badan Kesatuan Bangsa dan Politik
###	8.01.01.2.09.000	Penyediaan Jasa Pemeliharaan, Biaya Pemeliharaan, dan Pajak Kendaraan Perorangan Dinas atau Kendaraan Dinas Jabatan	Jumlah Kendaraan Perorangan Dinas atau Kendaraan Dinas Jabatan yang Dipelihara dan dibayarkan Pajaknya	Unit	32,00	770.586.550	8,00	163.754.943	1,00	44.370.000			1,00	2.526.452	100,00%	5,69%	1,00	2.526.452	3,13%	0,33%	Badan Kesatuan Bangsa dan Politik
###	8.01.01.2.09.000	Penyediaan Jasa Pemeliharaan, Biaya Pemeliharaan, Pajak dan Perizinan Kendaraan Dinas Operasional atau Lapangan	Jumlah kendaraan dinas operasional atau lapangan yang dipelihara dan dibayarkan pajak dan perizinannya	Unit	7,00	70.160.000	0,00		7,00	70.160.000			7,00	2.835.787	100,00%	4,04%	7,00	3.689.604.940	100,00%	100,00%	Badan Kesatuan Bangsa dan Politik

No	Kode Rekening	Urusan / Bidang Urusan Pemerintahan Daerah Dan Program / Kegiatan / Sub Kegiatan	Indikator Kinerja Program (Outcome) / Kegiatan (Output Kegiatan) / Sub Kegiatan (Output	Satuan	Target Renstra Perangkat Daerah pada Tahun 2025		Realisasi Capaian Kinerja Renstra Perangkat Daerah		Target Kinerja dan Anggaran RKPD		Realisasi Kinerja pada Triwulan Tahun 2025		Realisasi Capaian Kinerja dan Anggaran Renja yang		Tingkat Capaian Kinerja dan Realisasi Anggaran Renja Tahun		Realisasi Kinerja dan Anggaran Renstra s/d Tahun 2025		Tingkat Capaian Kinerja dan Realisasi Anggaran Renstra s/d		PD Penanggung Jawab
					K	Rp	K	Rp	K	Rp	K	Rp	K	Rp	K	Rp	K	Rp	K	Rp	
1	2	3	4		5		6		7				12		13		14 = 6 ÷ 12		15 = 14 / 5 x 100 %		
###	8.01.01.2.09.000	Pemeliharaan Peralatan dan Mesin Lainnya	Jumlah Peralatan dan mesin lainnya yang Dipelihara	unit	84,00	131.265.364	23,00	25.630.000	19,00	12.110.000			0,00		0,00%	0,00%	0,00	27.037.200	0,00%	20,60%	Badan Kesatuan Bangsa dan Politik
###	8.01.01.2.09.000	Pemeliharaan/Rehabilitasi Gedung Kantor dan Bangunan Lainnya	Jumlah gedung kantro dan bangunan lainnya yang dipelihara/direhabilitasi	Unit	4,00	690.715.460	2,00	147.779.398	1,00	29.400.000			0,00		0,00%	0,00%	6,00	24.946.550	100,00%	3,61%	Badan Kesatuan Bangsa dan Politik
###	8.01.02	PROGRAM PENGUATAN IDEOLOGI PANCASILA DAN KARAKTER KEBANGSAAN	Prosentase Lembaga Masyarakat yang mendapatkan Pembinaan Idiologi Pancasila dan Karakter Kebangsaan	Persen	10,00	1.524.887.341	23,69	1.606.553.857	10,00	988.007.000		65.619.200	0,00	65.619.200	0,00%	6,64%	0,00	67.502.850	0,00%	4,43%	Badan Kesatuan Bangsa dan Politik
###	8.01.02.2.01	Perumusan Kebijakan Teknis dan Pemantapan Pelaksanaan Bidang Ideologi Pancasila dan Karakter Kebangsaan	Persentase Peningkatan penanganan konflik	Persen	3,00	1.524.887.341	1,93	1.606.553.857	3,00	988.007.000	######	65.619.200	######	65.619.200	0,00%	6,64%	-19,80	65.826.200	0,00%	4,32%	Badan Kesatuan Bangsa dan Politik
###	8.01.02.2.01.00	Pelaksanaan Koordinasi di Bidang Ideologi Wawasan Kebangsaan, Bela Negara, Karakter Bangsa, Pembauran Kebangsaan, Bineka Tunggal Ika dan Sejarah Kebangsaan	Jumlah orang yang mengikuti koordinasi di bidang Ideologi Wawasan Kebangsaan, Bela negara, Karakter Bangsa, Pembauran Kebangsaan, Bhineka Tunggal Ika dan Sejarah Kebangsaan	orang	######	503.501.841	######	517.538.500	60,00	25.968.500	0,00		0,00		0,00%	0,00%	100,00	2.885.184.414	1,47%	100,00%	Badan Kesatuan Bangsa dan Politik
###	8.01.02.2.01.00	Pelaksanaan Monitoring Evaluasi di Bidang Ideologi Wawasan Kebangsaan, Bela Negara, Karakter Bangsa, Pembauran Kebangsaan, Bhineka Tunggal Ika, dan Sejarah Kebangsaan	Jumlah Laporan Hasil Monitoring Evaluasi dan Pelaporan di Bidang Ideologi Wawasan Kebangsaan, Bela Negara, Karakter Bangsa, Pembauran Kebangsaan, Bineka Tunggal Ika dan Sejarah Kebangsaan	Laporan	3,00	75.000.000	0,00		1,00	15.653.000	0,00		0,00		0,00%	0,00%	22,00	2.849.555.514	100,00%	100,00%	Badan Kesatuan Bangsa dan Politik
###	8.01.02.2.01.00	Pembentukan PASKIBRAKA	Jumlah PASKIBRAKA	Orang	74,00	946.385.500	0,00		74,00	946.385.500	74,00	65.619.200	74,00	65.619.200	100,00%	6,93%	74,00	65.619.200	100,00%	6,93%	Badan Kesatuan Bangsa dan Politik
###	8.01.03	PROGRAM PENINGKATAN PERAN PARTAI POLITIK DAN LEMBAGA PENDIDIKAN MELALUI PENDIDIKAN POLITIK DAN PENGEMBANGAN ETIKA SERTA BUDAYA POLITIK	Prosentase lembaga masyarakat yang mendapatkan pembinaan pendidikan politik	Persentase	20,00	30.650.107.212	39,13	28.307.503.102	20,00	1.501.370.400		2.945.000	0,00	2.945.000	0,00%	0,20%	0,00	38.573.900	0,00%	0,13%	Badan Kesatuan Bangsa dan Politik
###	8.01.03.2.01	Perumusan Kebijakan Teknis dan Pemantapan Pelaksanaan Bidang Pendidikan Politik, Etika Budaya Politik, Peningkatan Demokrasi, Fasilitasi Kelembagaan Pemerintahan, Perwakilan dan Partai Politik, Pemilihan Umum/Pemilihan Umum Kepala Daerah, serta Pemantauan Situasi Politik	Jumlah pemilih pemula yang dibina	Orang	######	30.650.107.212	300,00	28.307.503.102	255,00	1.501.370.400		2.945.000	0,00	2.945.000	0,00%	0,20%	100,00	43.143.300	5,60%	0,14%	Badan Kesatuan Bangsa dan Politik
###	8.01.03.2.01.00	Penyusunan Bahan Perumusan Kebijakan Di Bidang Pendidikan Politik, Etika Budaya Politik, Peningkatan Demokrasi, Fasilitasi Kelembagaan Pemerintahan, Perwakilan dan Partai Politik, Pemilihan Umum/Pemilihan Umum Kepala Daerah, serta Pemantauan Situasi Politik Di Daerah	Jumlah kebijakan di Bidang Pendidikan Politik, Etika Budaya Politik, Peningkatan Demokrasi, Fasilitasi Kelembagaan Pemerintahan, Perwakilan dan Partai Politik, Pemilihan Umum/Pemilihan Umum Kepala Daerah, serta Pemantauan Situasi Politik Di Daerah ya	Dokumen	4,00	30.416.321.212	0,00	28.156.229.302	1,00	1.244.638.100	1,00	2.945.000	1,00	2.945.000	100,00%	0,24%	1,00	43.143.300	25,00%	0,14%	Badan Kesatuan Bangsa dan Politik
###	8.01.03.2.01.00	Pelaksanaan Koordinasi di Bidang Pendidikan Politik, Etika Budaya Politik, Peningkatan Demokrasi, Fasilitasi Kelembagaan Pemerintahan, Perwakilan dan Partai Politik, Pemilihan Umum/Pemilihan Umum Kepala Daerah, serta Pemantauan Situasi Politik di Daerah	Jumlah Orang yang Mengikuti Koordinasi di Bidang Pendidikan Politik, Etika Budaya Politik, Peningkatan Demokrasi, Fasilitasi Kelembagaan Pemerintahan, Perwakilan dan Partai Politik, Pemilihan Umum/Pemilihan Umum Kepala Daerah, serta Pemantauan Situas	orang	150,00	233.786.000	0,00		189,00	256.732.300			0,00		0,00%	0,00%	100,00	893.000	66,67%	0,38%	Badan Kesatuan Bangsa dan Politik
###	8.01.04	PROGRAM PEMBERDAYAAN DAN PENGAWASAN ORGANISASI KEMASYARAKATAN	Persentase Peningkatan Organisasi Kemasyarakatan/ Lembaga Swadaya Masyarakat yang ber SKT	Persentase	3,00	1.066.926.285	6,41	163.451.194	3,00	105.203.200		2.945.000	0,00	2.945.000	0,00%	2,80%	0,00	3.838.000	0,00%	0,36%	Badan Kesatuan Bangsa dan Politik
###	8.01.04.2.01	Perumusan Kebijakan Teknis dan Pemantapan Pelaksanaan Bidang Pemberdayaan dan Pengawasan Organisasi Kemasyarakatan	Prosentase Organisasi Masyarakat/Lembaga Swadaya Masyarakat yang dibina	Persentase	40,00	1.066.926.285	73,45	163.451.194	40,00	105.203.200		2.945.000	0,00	2.945.000	0,00%	2,80%	0,00	187.734.295	0,00%	17,60%	Badan Kesatuan Bangsa dan Politik

No	Kode Rekening	Urusan / Bidang Urusan Pemerintahan Daerah Dan Program / Kegiatan / Sub Kegiatan	Indikator Kinerja Program (Outcome) / Kegiatan (Output Kegiatan) / Sub Kegiatan (Output	Satuan	Target Renstra Perangkat Daerah pada Tahun 2025		Realisasi Capaian Kinerja Renstra Perangkat Daerah		Target Kinerja dan Anggaran RKPD		Realisasi Kinerja pada Triwulan Tahun 2025		Realisasi Capaian Kinerja dan Anggaran Renja yang		Tingkat Capaian Kinerja dan Realisasi Anggaran Renja Tahun		Realisasi Kinerja dan Anggaran Renstra s/d Tahun 2025		Tingkat Capaian Kinerja dan Realisasi Anggaran Renstra s/d		PD Penanggung Jawab
					K	Rp	K	Rp	K	Rp	K	Rp	K	Rp	K	Rp	K	Rp	K	Rp	
1	2	3	4		5		6		7				12		13		14 = 6 + 12		15 = 14 / 5 x 100 %		
###	8.01.04.2.01.000	Pelaksanaan Kebijakan di bidang pendaftaran ormas, pemberdayaan ormas,evaluasi dan mediasi sengketa ormas, pengawasan ormas dan ormas asing di daerah	Jumlah Orang yang Mengikuti Pelaksanaan Kebijakan di Bidang Pendaftaran Ormas, Pemberdayaan Ormas, Evaluasi dan Mediasi Sengketa Ormas, Pengawasan Ormas dan Ormas Asing di Daerah	Orang	320,00	505.542.000	216,00	120.472.794	185,00	79.123.800	0,00	2.945.000	0,00	2.945.000	0,00%	3,72%	2,00	9.712.000	0,63%	1,92%	Badan Kesatuan Bangsa dan Politik
###	8.01.04.2.01.000	Pelaksanaan Koordinasi di Bidang Pendaftaran Ormas, Pemberdayaan Ormas, Evaluasi dan Mediasi Sengketa Ormas, Pengawasan Ormas dan Ormas Asing di Daerah	Jumlah Orang yang Mengikuti Koordinasi di Bidang Pendaftaran Ormas, Pemberdayaan Ormas, Evaluasi dan Mediasi Sengketa Ormas, Pengawasan Ormas dan Ormas Asing di Daerah	Orang	620,00	284.840.285	133,00	42.978.400	40,00	15.595.900	0,00		0,00		0,00%	0,00%	12,00	17.131.400	1,94%	6,01%	Badan Kesatuan Bangsa dan Politik
###	8.01.04.2.01.000	Pelaksanaan Monitoring, Evaluasi dan Pelaporan di Bidang Pendaftaran Ormas, Pemberdayaan Ormas, Evaluasi dan Mediasi Sengketa Ormas, Pengawasan Ormas dan Ormas Asing di Daerah	Jumlah Laporan Hasil Monitoring, Evaluasi dan Pelaporan di Bidang Pendaftaran Ormas, Pemberdayaan Ormas, Evaluasi dan Mediasi Sengketa Ormas, Pengawasan Ormas dan Ormas Asing di Daerah	Laporan	16,00	276.544.000	0,00		1,00	10.483.500	0,00		0,00		0,00%	0,00%	1,00	1.560.000	6,25%	0,56%	Badan Kesatuan Bangsa dan Politik
###	8.01.05	PROGRAM PEMBINAAN DAN PENGEMBANGAN KETAHANAN EKONOMI, SOSIAL, DAN BUDAYA	Persentase lembaga ekonomi,sosial dan budaya yang aktif	Persentase	20,00	1.191.655.075	47,09	1.284.304.254	20,00	384.477.300	63,00	2.945.000	63,00	2.945.000	100,00%	0,77%	63,00	24.122.500	100,00%	2,02%	Badan Kesatuan Bangsa dan Politik
###	8.01.05.2.01	Perumusan Kebijakan Teknis dan Pemantapan Pelaksanaan Bidang Ketahanan Ekonomi, Sosial dan Budaya	Prosentase Tokoh Agama Anggota Forum Keagamaan yang Aktif	Persentase	85,00	1.191.655.075	88,89	1.284.304.254	85,00	384.477.300	88,89	2.945.000	88,89	2.945.000	100,00%	0,77%	88,89	141.098.395	100,00%	11,84%	Badan Kesatuan Bangsa dan Politik
###	8.01.05.2.01.000	Pelaksanaan Kebijakan di Bidang Ketahanan Ekonomi, Sosial, Budaya dan Fasilitasi Pencegahan Penyalagunaan Narkotika, Fasilitasi Kerukunan Umat Beragama dan Penghayat Kepercayaan di Daerah	Jumlah Orang yang Mengikuti Pelaksanaan Kebijakan di Bidang Ketahanan Ekonomi, Sosial, Budaya dan Fasilitasi Pencegahan Penyalagunaan Narkotika, Fasilitasi Kerukunan Umat Beragama dan Penghayat Kepercayaan di Daerah	orang	100,00	100.000.000	40,00	10.252.300	40,00	12.786.900	0,00		0,00		0,00%	0,00%	75,00	55.650.000	75,00%	55,65%	Badan Kesatuan Bangsa dan Politik
###	8.01.05.2.01.000	Pelaksanaan Koordinasi di Bidang Ketahanan Ekonomi, Sosial, Budaya dan Fasilitasi Pencegahan Penyalagunaan Narkotika, Fasilitasi Kerukunan Umat Beragama dan Penghayat Kepercayaan di Daerah	Jumlah Orang yang Mengikuti Koordinasi di Bidang Ketahanan Ekonomi, Sosial, Budaya dan Fasilitasi Pencegahan Penyalagunaan Narkotika, Fasilitasi Kerukunan Umat Beragama dan Penghayat Kepercayaan di Daerah	Orang	######	1.047.038.075	######	1.248.468.954	400,00	365.299.400	0,00	2.945.000	0,00	2.945.000	0,00%	0,81%	5,00	44.195.000	0,07%	4,22%	Badan Kesatuan Bangsa dan Politik
###	8.01.05.2.01.000	Pelaksanaan Monitoring, Evaluasi dan Pelaporan di Bidang Ketahanan Ekonomi, Sosial, Budaya dan Fasilitasi Pencegahan Penyalagunaan Narkotika, Fasilitasi Kerukunan Umat Beragama dan Penghayat Kepercayaan di Daerah	Jumlah Laporan Hasil Monitoring, Evaluasi dan Pelaporan di Bidang Ketahanan Ekonomi, Sosial, Budaya dan Fasilitasi Pencegahan Penyalagunaan Narkotika, Fasilitasi Kerukunan Umat Beragama dan Penghayat Kepercayaan di Daerah	LAporan	4,00	44.617.000	1,00	25.583.000	1,00	6.391.000	0,00		0,00		0,00%	0,00%	3,00	14.400.000	75,00%	32,27%	Badan Kesatuan Bangsa dan Politik
###	8.01.06	PROGRAM PENINGKATAN KEWASPADAAN NASIONAL DAN PENINGKATAN KUALITAS DAN FASILITASI PENANGANAN KONFLIK SOSIAL	Persentase Konflik yang dimediasi	Persen	75,00	8.049.006.937	100,00	6.153.190.102	75,00	1.735.185.900	100,00	61.482.600	100,00	77.417.600	100,00%	4,46%	100,00	388.919.778	100,00%	4,83%	Badan Kesatuan Bangsa dan Politik
###	8.01.06.2.01	Perumusan Kebijakan Teknis dan Pelaksanaan Pemantapan Kewaspadaan Nasional dan Penanganan Konflik Sosial	Persentase peningkatan penanganan konflik	Persen	3,00	8.049.006.937	1,19	2.923.126.520	3,00	1.735.185.900	0,00	61.482.600	0,00	77.417.600	0,00%	4,46%	2,40	148.478.678	80,00%	1,84%	Badan Kesatuan Bangsa dan Politik
###	8.01.06.2.01.000	Pelaksanaan koordinasi di bidang kewaspadaan dini, kerjasama intelijen, pemantauan orang asing, tenaga kerja asing dan lembaga asing, kewaspadaan perbatasan antar negara, fasilitasi kelembagaan bidang kewaspadaan serta penanganan konflik di daerah	Jumlah orang yang mengikuti koordinasi di bidang kewaspadaan dini, kerjasama intelijen, pemantauan orang asing, tenaga kerja asing dan lembaga asing, kewaspadaan perbatasan antar negara, fasilitasi kelembagaan bidang kewaspadaan serta penanganan konf	orang	######	7.827.605.537	######	3.676.511.582	######	1.334.842.300	555,00	29.180.100	556,00	45.115.100	14,83%	3,38%	568,00	285.556.200	1,32%	3,65%	Badan Kesatuan Bangsa dan Politik

No	Kode Rekening	Urusan / Bidang Urusan Pemerintahan Daerah Dan Program / Kegiatan / Sub Kegiatan	Indikator Kinerja Program (Outcome) / Kegiatan (Output Kegiatan) / Sub Kegiatan (Output	Satuan	Target Renstra Perangkat Daerah pada Tahun 2025		Realisasi Capaian Kinerja Renstra Perangkat Daerah		Target Kinerja dan Anggaran RKPD		Realisasi Kinerja pada Triwulan Tahun 2025		Realisasi Capaian Kinerja dan Anggaran Renja yang		Tingkat Capaian Kinerja dan Realisasi Anggaran Renja Tahun		Realisasi Kinerja dan Anggaran Renstra s/d Tahun 2025		Tingkat Capaian Kinerja dan Realisasi Anggaran Renstra s/d		PD Penanggung Jawab
					K	Rp	K	Rp	K	Rp	K	Rp	K	Rp	K	Rp	K	Rp	K	Rp	
1	2	3	4		5		6		7				12		13		14 = 6 + 12		15 = 14 / 5 x 100 %		
###	8.01.06.2.01.000	Pelaksanaan Monitoring Evaluasi dan Pelaporan di Bidang Kewaspadaan Dini, Kerjasama Intelejen, Pemantauan Orang Asing, Tenaga Kerja Asing, dan Lembaga Asing, Kewaspadaan Perbatasan Antar Negara, Fasilitasi Kelembagaan Bidang Kewaspadaan, serta Penanganan Konflik di Daerah yaitu melakukan kegiatan pemantauan orang asing, TKA asing dan lembaga asing	Jumlah Laporan Hasil Monitoring, Evaluasi dan Pelaporan di Bidang Kewaspadaan Dini, Kerja Sama Intelijen, Pemantauan Orang Asing, Tenaga Kerja Asing dan Lembaga Asing, Kewaspadaan Perbatasan antar Negara, Fasilitasi Kelembagaan Bidang Kewaspadaan,	Laporan	3,00	75.986.500	0,00		1,00	254.928.700	1,00		1,00		100,00%	0,00%	1,00	181.514.766	33,33%	100,00%	Badan Kesatuan Bangsa dan Politik
###	8.01.06.2.01.000	Pelaksanaan Forum Koordinasi Pimpinan Daerah Kabupaten/Kota	Jumlah Dokumen Hasil Pelaksanaan Forum Koordinasi Pimpinan Daerah Kabupaten/Kota	Dokumen	1,00	145.414.900	0,00		1,00	145.414.900	0,00	32.302.500	0,00	32.302.500	0,00%	22,21%	0,00	24.676.229.314	0,00%	100,00%	Badan Kesatuan Bangsa dan Politik
Jumlah Anggaran dan Realisasi dari Seluruh Program										971.875.531.846		157.479.220.919		188.579.558.487				503.029.774.950			
Total Rata-Rata Capaian Kinerja dan Anggaran Seluruh Program (%)															51,53%	19,40%			45,54%	12,87%	
Predikat Kinerja															Rendah	Sangat Rendah			Sangat Rendah	Sangat Rendah	

Sampai dengan Triwulan I Tahun 2025, capaian kinerja program/kegiatan Pemerintah Daerah tercatat sebesar 51,53%, sementara serapan anggaran baru mencapai 19,40%. Kondisi ini menunjukkan adanya GAP yang cukup signifikan antara kinerja yang dicapai dengan realisasi penggunaan anggaran. GAP ini disebabkan oleh beberapa faktor sebagai berikut:

1. Terdapat indikator kinerja yang berbasis output administratif atau kegiatan, seperti penyusunan dokumen, koordinasi, atau perencanaan, yang bisa dicapai lebih awal tanpa realisasi anggaran yang signifikan.
2. Terdapat realisasi indikator program pada tahun berjalan yang merupakan lanjutan dari realisasi tahun sebelumnya. Hal ini menyebabkan angka capaian kinerja terlihat tinggi di awal tahun meskipun realisasi anggarannya masih minim. Contohnya, seperti pada Dinas Pekerjaan Umum dan Penataan Ruang dengan indikator Persentase jaringan irigasi dalam kondisi baik, Persentase ketersediaan Bangunan Gedung Negara, persentase jalan kota dan bangunan pelengkapnya dalam kondisi baik dan sedang dan Persentase jembatan dalam kondisi baik dan sedang yang capaian kinerjanya di atas 80% dengan realisasi anggaran yang masih dibawah 20%.
3. Terdapat capaian indikator yang bersifat pemeliharaan rutin dan berkelanjutan (continue), sehingga capaian kinerja tiap triwulan cenderung tinggi, bahkan bisa mencapai di atas 90%. Indikator seperti ini biasanya tidak memiliki target progresif bertahap, melainkan bersifat stabil dan langsung tercapai dalam pelaksanaan awal tahun. Misalnya, kegiatan seperti pemeliharaan jalan, kebersihan lingkungan, pengelolaan taman, atau layanan operasional rutin lainnya yang berjalan terus-menerus tanpa bergantung pada tahapan anggaran besar. Hal ini membuat capaian kinerja tampak maksimal sejak awal tahun, meskipun penggunaan anggaran masih rendah karena pembiayaan dilakukan secara berkala atau berdasarkan kebutuhan riil.

Faktor yang menghambat pelaksanaan RKPD pada Triwulan I Tahun 2025 adalah adanya kebijakan efisiensi anggaran serta penundaan pencairan untuk jenis belanja tertentu. Kebijakan ini berdampak langsung terhadap waktu pelaksanaan program/kegiatan, karena sejumlah OPD harus menunggu proses pergeseran atau revisi anggaran terlebih dahulu sebelum dapat merealisasikan belanja. Hal ini menjadi

penyebab rendahnya serapan anggaran hingga akhir Triwulan I, meskipun sebagian capaian kinerja kegiatan telah berjalan atau disiapkan lebih awal.

Pelaksanaan RKPD hingga Triwulan I Tahun 2025 juga didukung oleh beberapa faktor yang berkontribusi positif terhadap percepatan pelaksanaan program dan kegiatan. Salah satu faktor adalah selesainya dokumen perencanaan di awal tahun, di mana seluruh Perangkat Daerah telah menuntaskan penyusunan DPA, RKA, dan dokumen teknis lainnya sejak awal tahun anggaran. Hal ini memungkinkan perangkat daerah untuk lebih cepat dalam memulai pelaksanaan kegiatan

Selain itu, pelaksanaan pelaporan dan evaluasi berkala menjadi pendorong penting dalam menjaga ritme pelaksanaan program. Evaluasi berkala mendorong perangkat daerah untuk tetap on track dalam pelaksanaan kegiatan, serta lebih disiplin dalam memenuhi target kinerja yang telah ditetapkan.

2.3. Permasalahan Pembangunan Daerah

Permasalahan pembangunan daerah menjadi fokus utama yang memerlukan penanganan yang cermat dalam dokumen rencana kerja pemerintah daerah (RKPD). Adapun permasalahan pembangunan Kota Pasuruan dibedakan menjadi 2 yaitu:

2.3.1. Permasalahan Daerah yang Berhubungan dengan Prioritas dan Sasaran Pembangunan Daerah

Permasalahan Daerah yang berhubungan dengan Prioritas dan Sasaran Pembangunan Daerah merupakan aspek penting yang harus diperhatikan dalam merancang rencana pembangunan daerah.

Tabel 2. 47 Permasalahan Berdasarkan Prioritas dan Sasaran Pembangunan Daerah

Permasalahan	Prioritas dan Sasaran Pembangunan Daerah Tahun 2026
• Proporsi panjang jaringan jalan dengan kondisi baik terus meningkat di setiap tahunnya, namun masih terdapat jaringan jalan strategis yang masih belum terkelola dengan optimal • Penyediaan pelayanan pengolahan air limbah domestik perlu menjadi perhatian karena angkanya yang cenderung menurun • Panjang jaringan irigasi primer yang memiliki tren cenderung turun	Peningkatan Kualitas Infrastruktur Penunjang Perekonomian
• Angka partisipasi pendidikan dasar yang menurun signifikan di 2024. • APS SD/MI – SMP/MTs cenderung menurun dan selaras dengan penurunan rasio ketersediaan sekolah, sehingga pemerintah Kota Pasuruan perlu lebih memperhatikan ketersediaan fasilitas sekolah	Memperkuat Pembangunan SDM yang berkarakter Sarpras Pendidikan dan kesehatan berkualitas

Permasalahan	Prioritas dan Sasaran Pembangunan Daerah Tahun 2026
● Persentase guru yang memenuhi kualifikasi pendidikan menjadi hal yang perlu diperhatikan ● Menjadi memperhatikan terhadap masyarakat yang menderita penyakit menular dan tidak menular seperti DBD, HIV/AIDS karena angka penderitanya yang terus meningkat di setiap tahun ● Penanganan penyakit TBC BTA (+) pertlu mendapat perhatian karena persentase penanganannya yang cenderung turun tahun ke tahun.	
● Ekonomi Kota Pasuruan mengalami perlambatan pertumbuhan ● Jumlah angkatan kerja yang menganggur di Kota Pasuruan masih sangat fluktuatif ● ketersediaan lapangan pekerjaan masih kurang ● kemudahan akses pekerjaan bagi masyarakat Kota Pasuruan masih belum otimal ● Tren ketimpangan selama lima tahun terakhir cenderung terus mengalami kenaikan	Stimulus Daya Tarik Investasi Menumbuhkan Perekonomian sektor Unggulan Pengurangan Kemiskinan

Sumber: Hasil Analisis, 2025

2.3.2. Identifikasi Permasalahan Penyelenggaraan Urusan Pemerintah Daerah

Berdasarkan uraian evaluasi kinerja yang telah disampaikan pada sub bab sebelumnya, maka dapat ditarik beberapa isu pembangunan untuk periode pembangunan tahun 2023. Berikut merupakan rekapitulasi isu berdasarkan urusan pemerintahan di Kota Pasuruan:

Tabel 2. 48 Rekapitulasi Permasalahan Urusan Pemerintah Daerah

Aspek / Urusan	Permasalahan / potensi
Lingkungan Hidup Berkualitas	● Persentase sampah yang diolah di TPA dari tahun ke tahun selalu meningkat. Hal ini perlu diiringi dengan upaya pemerintah Kota Pasuruan dalam menyediakan teknologi dan kebijakan yang efektif dalam mengelola sampah di TPA ● IKLH dalam empat tahun terakhir cenderung memiliki skor yang rendah walaupun memiliki tren yang meningkat.
Pertumbuhan Ekonomi	Kota Pasuruan memiliki prestasi yang baik dalam pertumbuhan ekonomi, persentase pertumbuhan ekonomi di Kota Pasuruan hampir selalu mengungguli persentase pertumbuhan ekonomi di tingkat Provinsi dan Nasional. Pertumbuhan ekonomi di tahun 2024 hingga seterusnya perlu dikawal, mengingat di tahun 2024 pertumbuhan ekonomi di Provinsi dan Nasional mengalami penurunan.
Tingkat Kemiskinan	● Secara umum Kota Pasuruan memiliki capaian yang baik dalam hal persentase kemiskinan. Meskipun persentase kemiskinan Kota Pasuruan cenderung dinamis dan fluktuatif namun angkanya selalu berada di bawah rata-rata skor provinsi dan nasional ● Meskipun memiliki persentase kemiskinan yang cenderung aman yakni dibawah rata-rata skor provinsi dan nasional namun jumlah penduduk miskin, garis kemiskinan, indeks kedalaman dan keparahan provinsi perlu menjadi perhatian karena angkanya yang sangat fluktuatif. ● Pada tahun 2025 dan seterusnya jumlah penduduk miskin dan garis kemiskinan dikhawatirkan akan mengalami kenaikan jika melihat pola selama lima tahun terakhir. Hal ini perlu menjadi perhatian khusus. ● Pada tahun 2025 dan seterusnya indeks Kedalaman Kemiskinan dan Keparahan Kemiskinan dikhawatirkan akan mengalami kenaikan jika melihat pola selama lima tahun terakhir. Hal ini perlu menjadi perhatian khusus.
Tingkat Pengangguran Terbuka	● Tingkat Pengangguran Terbuka di Kota Pasuruan selama 5 tahun terakhir berhasil menurun. Namun hal ini tetap perlu menjadi perhatian karena angka tingkat pengangguran terbuka Kota Pasuruan selalu berada di atas rata-rata angka provinsi. ● Jumlah angkatan kerja yang menganggur di Kota Pasuruan masih sangat fluktuatif, sehingga

Aspek / Urusan	Permasalahan / potensi
	Pemerintah Kota Pasuruan perlu meningkatkan ketersediaan lapangan pekerjaan dan kemudahan akses pekerjaan bagi masyarakat Kota Pasuruan
Indeks Gini	Skor gini ratio Kota Pasuruan masih berada di angka yang aman karena jauh dari angka.Meski begitu gini ratio tetap perlu diperhatikan karena tren yang ditunjukkan selama lima tahun terakhir cenderung terus mengalami kenaikan. Skor di tahun 2025 dan seterusnya perlu diperhatikan secara ketat melihat pola dan tren gini ratio yang terus mengalami kenaikan.
Indeks Perlindungan Anak	● Indeks Perlindungan Anak di Kota Pasuruan dalam beberapa aspek menunjukkan hal yang positif dengan adanya stabilitas dalam peningkatan terhadap Indeks D2,D3,D4. ● Indeks D1 masih menjadi PR karena angkanya yang cukup fluktuatif. Hal ini perlu diperhatikan mengingat indeks D1 tentang Hak Sipil dan Kebebasan adalah hak dasar bagi setiap anak ● Indeks D5 tentang Perlindungan Khusus juga masih menjadi tugas yang perlu diperhatikan mengingat angkanya yang fluktuatif. Hal ini menjadi penting mengingat semua anak memiliki hak untuk dilindungi.
Pendidikan	● Indeks Pendidikan, rata lama sekolah dan harapan lama sekolah Kota Pasuruan berhasil meningkat di setiap tahunnya, capaian ini tentu perlu diapresiasi. ● Beberapa hal perlu diperhatikan seperti angkat partisipasi pendidikan dasar yang menurun cukup jauh di 2024. ● Begitu pula dengan APS SD/MI – SMP/MTs yang cenderung menurun dan selaras dengan penurunan rasio ketersediaan sekolah, sehingga pemerintah Kota Pasuruan perlu lebih memperhatikan ketersediaan fasilitas sekolah ● Persentase guru yang memenuhi kualifikasi pendidikan juga menjadi hal yang perlu diperhatikan.
Kesehatan	● Jumlah posyandu utama dan mandiri terus bertambah kuantitasnya setiap tahun. Hal tersebut merupakan prestasi yang baik, namun perlu diingat bahwa peningkatan jumlah posyandu perlu disesuaikan dengan jumlah balita yang ada. Karena rasio jumlah balita dan posyandu turun angkanya pada tahun 2024 ● Jumlah tenaga medis yang terus meningkat serta kepuasan layanan masyarakat terhadap puskesmas memiliki capaian yang sangat bagus dan cenderung meningkat. ● Pemerintah Kota Pasuruan perlu memperhatikan masyarakat yang menderita penyakit menular dan tidak menular seperti DBD, HIV/AIDS karena angka penderitanya yang terus meningkat di setiap tahun ● Penanganan penyakit TBC BTA (+) juga menjadi tugas penting bagi Pemerintah Kota Pasuruan mengingat persentase penanganannya yang cenderung turun tahun ke tahun. ● Angka stunting yang masih cukup tinggi diatas 10%
Pekerjaan Umum dan Penataan Ruang	● Proporsi panjang jaringan jalan dengan kondisi baik terus meningkat di setiap tahunnya, namun masih terdapat jaringan jalan strategis yang masih belum terkelola dengan optimal ● Penyediaan pelayanan pengolahan air limbah domestik perlu menjadi perhatian karena angkanya yang cenderung menurun ● Begitu pula dengan panjang jaringan irigasi primer yang memiliki tren cenderung turun dan konstan.
Perumahan Rakyat dan Kawasan Permukiman	● Dalam urusan perumahan rakyat dan permukiman Kota Pasuruan patut diapresiasi. Terjadi peningkatan yang signifikan di setiap tahunnya mengenai rumah layak huni, rumah tangga dengan akses air aman, rumah tangga dengan sistem air limbah memadai, serta tanggung jawab pemerintah dalam merehabilitasi rumah korban bencana. ● Salah satu pekerjaan besar pemerintah adalah dalam indikator persentase kawasan bebas kumuh perkotaan karena tren yang cenderung menurun pada lima tahun terakhir. Hal ini perlu menjadi perhatian besar bagi pemerintah Kota Pasuruan
Ketenteraman, Ketertiban Umum, dan Perlindungan Masyarakat	● Urusan pelayanan ketentraman dan ketertiban umum memiliki capaian dengan angka yang tinggi di setiap tahunnya, namun perlu diperhatikan karena angkanya dalam lima tahun terakhir cukup fluktuatif. ● Angka tindak lanjut pelanggaran sangat baik, banyak pelanggaran yang tertangani, namun ini menjadi indikasi bahwa di Kota Pasuruan banyak terjadi pelanggaran.
Sosial	● Dari tahun ke tahun persentase realisasi PMKS yang memperoleh bantuan sosial terus meningkat bahkan hingga mencapai 100%. Hal ini patut diapresiasi, berkaitan dengan wujud komitmen pemerintah Kota Pasuruan dalam memperhatikan masyarakatnya yang menyandang masalah kesejahteraan sosial. ● Namun, perlu diingat bahwa jumlah PMKS yang diberikan bantuan angkanya sangat fluktuatif setiap tahun, puncaknya berada pada 2020 dan 2022. Hal ini menandakan jumlah PMKS di Kota Pasuruan yang masih perlu diperhatikan

Aspek / Urusan	Permasalahan / potensi
Tenaga Kerja	● Persentase pencari kerja yang ditempatkan perlu diperhatikan oleh pemerintah. Dalam lima tahun terakhir angkanya cenderung rendah. Pemerintah Kota Pasuruan perlu memastikan ketersediaan lapangan kerja sebanding dengan jumlah pencari kerja, serta memastikan kompetensi dan kualitas para pencari kerja di Kota Pasuruan melalui kegiatan-kegiatan pelatihan. ● Jumlah sengketa antara pengusaha dan pekerja cenderung rendah angkanya dalam lima tahun terakhir. Hal ini perlu diapresiasi dan dipertahankan untuk mewujudkan Kota Pasuruan yang ramah pekerja dan pebisnis.
Pemberdayaan Perempuan dan Perlindungan Anak	Dalam 4 tahun pemerintah Kota Pasuruan berhasil menurunkan angka KDRT, namun terjadi lonjakan angka KDRT pada tahun 2024. Hal ini menjadi tantangan bagi pemerintah Kota Pasuruan untuk kembali menurunkan angka KDRT.
Lingkungan Hidup	● Persentase sampah yang diolah di TPA dari tahun ke tahun selalu meningkat. Hal ini perlu diiringi dengan upaya pemerintah Kota Pasuruan dalam menyediakan teknologi dan kebijakan yang efektif dalam mengelola sampah di TPA ● IKLH dalam empat tahun terakhir cenderung memiliki skor yang rendah walaupun memiliki tren yang meningkat.
Perhubungan	● Sejauh ini urusan perhubungan Kota Pasuruan menunjukkan prestasi dan pencapaian yang baik. Hal ini dibuktikan dengan menurunnya angka kecelakaan, bertambahnya rambu lalu lintas, jumlah armada yang konstan di setiap tahunnya. ● Melihat jumlah kendaraan yang terus menurun hal ini menjadi sebuah pengingat bagi Pemerintah Kota Pasuruan untuk turut meningkatkan kualitas transportasi umum yang terintegrasi, sehingga masyarakat semakin peduli akan pentingnya penggunaan transportasi umum dibanding pribadi.
Koperasi dan UKM	Perlu diapresiasi bahwa jumlah koperasi aktif di Kota Pasuruan memiliki tren yang cenderung meningkat. Namun perlu digaris bawahi bahwa jumlah koperasi aktif masih jauh jika dibandingkan dengan total jumlah koperasi. Pemerintah Kota Pasuruan perlu membangkitkan geliat aktivitas koperasi mengingat koperasi merupakan bentuk pemberdayaan ekonomi masyarakat.
Komunikasi dan Informatika	Belum optimalnya implementasi inovasi teknologi dalam tata kelola Pemerintahan
Penanaman Modal	Perkembangan investasi di Kota Pasuruan patut diapresiasi mengingat nilainya yang terus meningkat di setiap tahun. Namun perlu diingat bahwa nilai investasi dalam lima tahun terakhir masih lebih rendah dibanding nilai investasi pada tahun 2019 yang mencapai 467M. Hal ini menjadi tantangan bagi Pemerintah Kota Pasuruan untuk meningkatkan nilai investasi.
Kepemudaan dan Olahraga	● Pembinaan terhadap cabang olahraga perlu diperhatikan mengingat angkanya yang cukup turun drastis pada tahun 2024. Hal ini perlu diperhatikan guna mengoptimalkan sumber daya pemuda di bidang olahraga agar dapat memberikan kontribusi positif terhadap Kota Pasuruan. ● Rendahnya tingkat pemuda wirausaha ● Rendahnya tingkat partisipasi pemuda dalam Organisasi sosial dan Kemasyarakatan ● Masih banyak Pemuda yang terlibat masalah sosial ● Rendahnya partisipasi masyarakat dalam kegiatan olahraga ● Belum optimalnya peran sentra keolahragaan dalam pembinaan dan pengembangan olahraga prestasi
Keuangan	● Rata-rata pertumbuhan PAD perlu menjadi perhatian serius bagi Pemerintah Kota Pasuruan. Dalam periode lima tahun terdapat dua tahun pertumbuhan PAD mencapai minus yakni pada 2020 dan 2024. ● Begitu pula dengan rasio pertumbuhan PAD yang angkanya cenderung rendah dan naik turun. Hal ini perlu diperhatikan mengingat rasio pertumbuhan PAD merupakan gambaran tingkat kemandirian suatu daerah. ● Pemerintah perlu memperhatikan sumber pemasukan seperti pajak dll untuk dapat meningkatkan pertumbuhan serta rasio PAD.

Sumber: Hasil Analisis, 2025

BAB III
KERANGKA EKONOMI DAERAH DAN KEUANGAN DAERAH

3.1. Arah Kebijakan Ekonomi Daerah

Arah kebijakan ekonomi daerah merupakan suatu strategi yang ditetapkan oleh pemerintah daerah untuk mengembangkan dan mengatur perekonomian daerahnya. Tujuan dari adanya arah kebijakan ekonomi daerah adalah untuk membangun dan mengembangkan ekonomi daerah melalui pengelolaan sumberdaya alam, peningkatan sumber daya manusia, infrastruktur dan peningkatan daya saing ekonomi daerah. Dalam bab ini, arah kebijakan ekonomi daerah memberikan gambaran mengenai kondisi perekonomian Kota Pasuruan pada tahun-tahun sebelumnya. Kondisi perekonomian daerah dapat diketahui dengan melihat pada indikator pertumbuhan ekonomi daerah dan indikator-indikator yang terkait lainnya, seperti: inflasi, pengangguran, Indeks Pembangunan Manusia (IPM), kemiskinan, dan gini rasio. Selain itu, dalam sub bab ini juga menyajikan perkiraan tahun berjalan yang mencakup indikator pertumbuhan ekonomi daerah, serta arah kebijakan ekonomi daerah yang didalamnya memasukkan arahan nasional dibidang ekonomi yang bersumber dari dokumen RKP (Nasional), serta kebijakan di bidang ekonomi dalam dokumen RPJMD Provinsi Jawa Timur.

3.1.1. Kondisi Ekonomi Daerah

A. Pertumbuhan Ekonomi

Pertumbuhan ekonomi suatu daerah menjadi indikator fundamental yang mencerminkan dinamika pembangunan dan kesejahteraan masyarakat. Melalui analisis tren pertumbuhan ekonomi, dapat terlihat sejauh mana efektivitas kebijakan pembangunan, potensi sektor unggulan, serta tantangan struktural yang dihadapi

yang secara bersama-sama menggambarkan daya tahan dan keberlanjutan perekonomian lokal dalam menghadapi fluktuasi nasional maupun global.

Pertumbuhan Ekonomi Kota Pasuruan dalam 5 tahun terakhir, menunjukan adanya fluktuasi dengan nilai paling baik pada tahun 2022 sebesaar 6.22%. Sebelumnya pada tahun 2020, Pertumbuhan Ekonomi Kota Pasuruan sempat berada pada angka minus sebesar -4.33% jauh lebih rendah dari Pertumbuhan Ekonomi Jawa Timur (-2.33%) dan Pertumbuhan Ekonomi Nasional (-2.07%). Kondisi ini merupakan Pertumbuhan Ekonomi paling rendah baik secara regional maupun nasional karena adanya kondisi Covid-19 yang memiliki dampak multidimensi khususnya pada kondisi ekonomi di tahun 2020. Selain itu terdapat beberapa hal yang diindikasikan menjadi pendorong rendahnya pertumbuhan ekonomi pada masa pandemi Covid-19 di tahun 2020:

a. Pembatasan sosial (PSBB/lockdown) menghentikan sektor perdagangan, pariwisata, transportasi, dan manufaktur;
b. Banyak UMKM dan industri besar terpaksa mengurangi produksi atau tutup, memicu PHK massal;
c. Daya beli masyarakat merosot akibat ketidakpastian ekonomi dan pendapatan yang berkurang;
d. Konsumsi rumah tangga (kontributor ~55% PDB Indonesia) turun -2,63% (BPS, 2020);
e. Permintaan global melemah, menyebabkan peluang ekspor menurun;
f. Investasi asing (PMA) dan domestik tertunda karena risiko tinggi dan ketidakpastian kebijakan.

Seiring melandainya kondisi pandemi serta kembalinya aktivitas ekonomi nasional dan regional, Kota Pasuruan dapat menunjukan adanya perkembangan yang progresif hingga pada tahun 2022-2024 Pertumbuhan Ekonomi Kota Pasuruan dapat menunjukan capaian nilai yang lebih tinggi dari rata-rata Pertumbuhan Ekonomi Jawa Timur maupun Nasional. Hal ini juga didorong oleh adanya kebijakan stimulus fiskal (PERPPU PEN) dan relaksasi moneter oleh BI berhasil memicu pemulihan bertahap pada kondisi perekonomian, serta adanya kebijakan vaksinasi pada seluruh masyarakat dan adaptasi kebiasaan baru dalam kegiatan ekonomi.

Akan tetapi yang perlu menjadi perhatian adalah adanya tren menurun pada Pertumbuhan Ekonomi Kota Pasuruan di tahun 2023 hingga tahun 2024, hal ini

berjalan selaras dengan adanya penurunan pada Pertumbuhan Ekonomi Jawa Timur maupun Nasional. Dimungkinkan hal ini terjadi karena adanya pelemahan permintaan komoditas (batubara, CPO, nikel) akibat perlambatan ekonomi Tiongkok sebagai mitra dagang utama Indonesia, sehingga Jawa Timur yang mengandalkan manufaktur (garmen, elektronik) dan pertanian terpengaruh oleh lesunya ekspor. Selain itu melemahnya nilai rupiah yang terjadi pada sekian waktu terakhir akibat Kenaikan Suku Bunga Global (The Fed & Bank Sentral Eropa) juga mempengaruhi perlambatan pertumbuhan ekonomi.

Berikut merupakan grafik perkembangan pertumbuhan ekonomi Kota Pasuruan serta pertumbuhan ekonomi Provinsi Jawa Timur dan Nasional di tahun 2020 hingga tahun 2024:

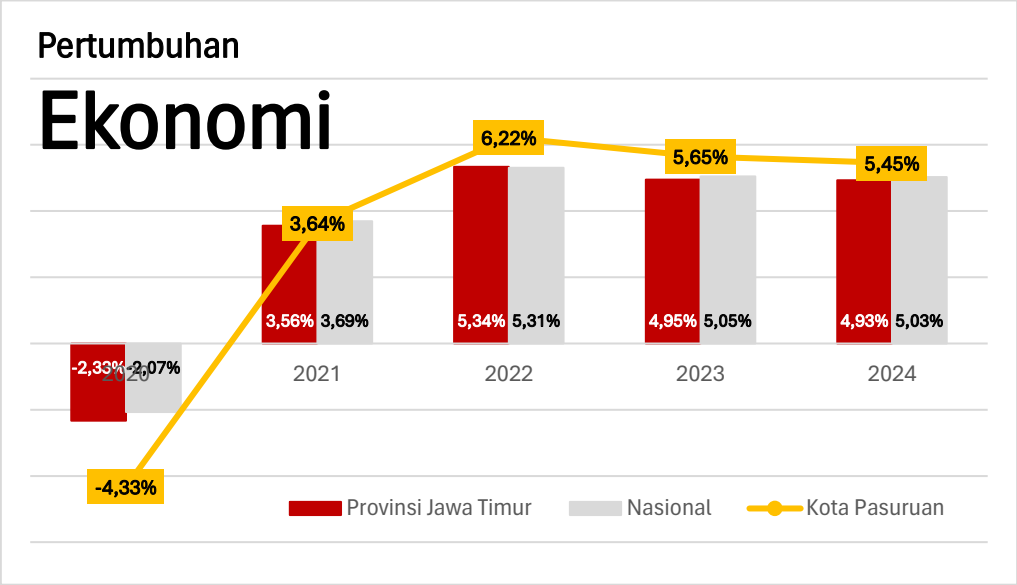

Gambar 3. 1 Pertumbuhan Ekonomi Kota Pasuruan 2020-2024

Sumber: Badan Pusat Statistik Kota Pasuruan, Provinsi Jawa Timur dan Pusat 2025

Pertumbuhan ekonomi dihasilkan dari perkembangan berbagai aktivitas ekonomi yang tercermin pada PDRB (Produk Domestik Regional Bruto) Atas Dasar Harga Konstan dalam setiap tahunnya. Pada tahun 2024, secara garis besar PDRB ADHK Kota Pasuruan tumbuh 5.45% dibanding tahun 2023. Pertumbuhan pada tahun 2024 ini mengalami perlambatan dibanding pertumbuhan pada tahun 2022 dan tahun 2023 sebesar 6.22% dan 5.65%. Melihat pada jenis lapangan usahanya, PDRB ADHK Kota Pasuruan yang tumbuh paling progresif pada tahun 2024 adalah pada Transportasi dan Pergudangan, Jasa Perusahaan, serta Jasa Lainnya. Sedangkan sektor yang memiliki pertumbuhan paling rendah ada pada Pertambangan dan

Penggalian yang terus menurun pada setiap tahun pada kurun waktu 5 tahun terakhir. Aktivitas pertambangan di Pasuruan mungkin berbasis bahan galian C (seperti pasir, batu split, atau tanah urug) yang memiliki cadangan terbatas. Eksploitasi berlebihan tanpa reklamasi bisa mempercepat penurunan produksi. Secara lebih jelas, pertumbuhan PDRB ADHK Kota Pasuruan 5 tahun terakhir dapat dilihat pada tabel berikut:

Tabel 3. 1 Laju Pertumbuhan PDRB ADHK Kota Pasuruan Tahun 2020 - 2024

NO	LAPANGAN USAHA	2020	2021	2022	2023	2024
1	Pertanian, Kehutanan, dan Perikanan	11,05	-3,18	3,95	2,4	2.91
2	Pertambangan dan Penggalian	-6,38	-3,55	-99,85	-72,83	-0.24
3	Industri Pengolahan	-7,68	2,77	8,22	5,78	3.52
4	Pengadaan Listrik dan Gas	0,01	2,3	7,47	2,32	7.05
5	Pengadaan Air, Pengelolaan Sampah, Limbah dan Daur Ulang	4,78	2,76	-2,09	6,53	8.31
6	Konstruksi	-7,14	0,45	4,11	4,03	4.41
7	Perdagangan Besar dan Eceran; Reparasi Mobil dan Sepeda Motor	-7,31	6,17	7,84	5,74	5.09
8	Transportasi dan Pergudangan	-6,37	8,15	18,57	10,33	11.09
9	Penyediaan Akomodasi dan Makan Minum	-10,32	2,87	7,82	7,6	7.28
10	Informasi dan Komunikasi	7,75	5,93	1,13	8,64	4.03
11	Jasa Keuangan dan Asuransi	-0,21	0,7	2,77	3,75	3.65
12	Real Estate	1,71	0,97	3,16	2,76	4.65
13	Jasa Perusahaan	-6,07	2,11	-0,16	8,09	10.38
14	Administrasi Pemerintahan, Pertahanan dan Jaminan Sosial Wajib	-2,84	-0,31	0,28	0,21	7.76
15	Jasa Pendidikan	3,25	0,36	0,75	4,2	6.16
16	Jasa Kesehatan dan Kegiatan Sosial	8,69	2,61	0,72	-2,13	8.18
17	Jasa lainnya	-14,82	3,25	7,71	2,88	13.89
	PDRB ADHK	**-4,33**	**3,64**	**6,22**	**5,65**	**5.45**

Sumber: BPS Kota Pasuruan, 2025

B. Inflasi

Inflasi merupakan salah satu indikator fundamental dalam ekonomi makro yang mencerminkan kenaikan harga barang dan jasa secara umum dalam suatu periode waktu. Sebagai fenomena moneter, inflasi memiliki dampak luas terhadap stabilitas ekonomi, daya beli masyarakat, iklim investasi, serta efektivitas kebijakan fiskal dan moneter. Dalam konteks kebijakan ekonomi makro, inflasi menjadi tolok ukur utama bagi otoritas moneter (seperti Bank Indonesia) dalam menetapkan suku bunga, mengendalikan jumlah uang beredar, dan menjaga stabilitas nilai tukar. Tingkat inflasi yang terlalu tinggi (*hyperinflation*) dapat menggerus pendapatan riil masyarakat dan menciptakan ketidakpastian ekonomi, sementara inflasi yang terlalu rendah atau deflasi justru dapat menandakan lemahnya permintaan agregat dan menghambat pertumbuhan.

Dalam konteks daerah seperti Kota Pasuruan, inflasi juga dipengaruhi oleh faktor lokal seperti distribusi logistik, produksi pertanian regional, dan daya saing UMKM.

Analisis inflasi yang komprehensif—melalui pengukuran *Indeks Harga Konsumen (IHK)* dan *Indeks Harga Produsen (IHP)*—menjadi dasar untuk menyesuaikan kebijakan pembangunan daerah yang responsif.

Dengan demikian, pengendalian inflasi tidak hanya bertujuan menjaga stabilitas makroekonomi, tetapi juga menjadi instrumen untuk memastikan pemerataan kesejahteraan dan keberlanjutan pertumbuhan ekonomi inklusif. Inflasi dapat digolongkan menjadi empat golongan, yaitu inflasi ringan, sedang, berat, dan hiperinflasi. Inflasi ringan terjadi apabila kenaikan harga berada di bawah angka 10% setahun; inflasi sedang antara 10% - 30% setahun; berat antara 30% - 100% setahun; dan hiperinflasi atau inflasi tak terkendali terjadi apabila kenaikan harga berada di atas 100% setahun.

Kondisi dan perkembangan inflasi di Kota Pasuruan dapat diketahui dengan melihat pada inflasi yang dialami oleh Kabupaten Pasuruan, mengingat Kota Pasuruan sebagai salah satu wilayah yang saat ini tidak terpilih sebagai sampel SBH (Survei Biaya Hidup), besaran inflasi di Kota Pasuruan diketahui berdasarkan pendekatan metode *sister city* terhadap inflasi di Kabupaten Pasuruan, mengingat Kota Pasuruan secara geografis berdekatan dengan Kabupaten Pasuruan, selain itu beberapa fenomena di Kota Pasuruan memiliki kesamaan pola dengan Kabupaten Pasuruan. Misalnya pola konsumsi, pendidikan, pengeluaran per kapita, hingga sumber penghasilan masyarakatnya. Berikut disajikan data perkembangan inflasi Kota Pasuruan dan nasional pada tahun 2020 hingga 2024.

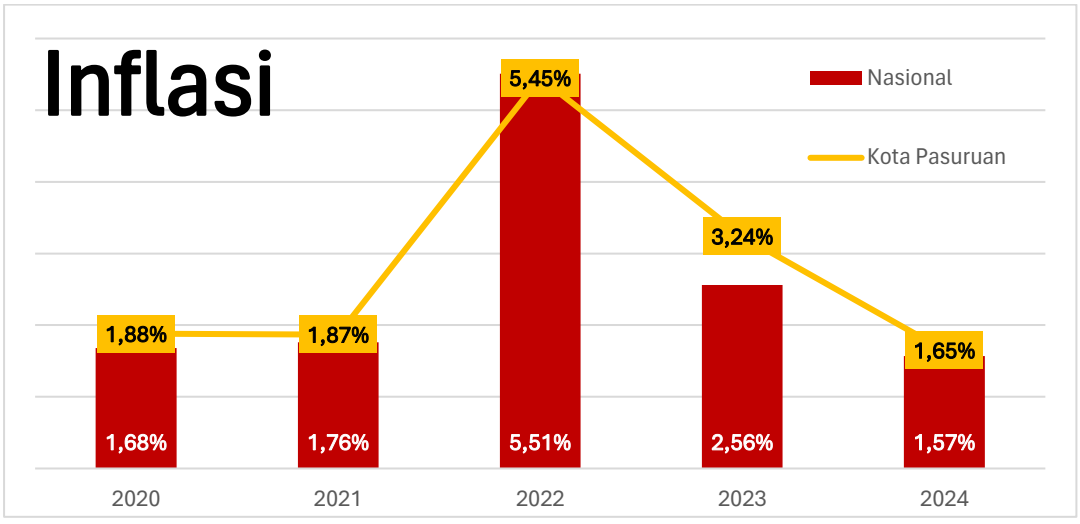

Gambar 3. 2 Inflasi Kota Pasuruan 2020-2024

Sumber: Badan Pusat Statistik Kota Pasuruan, Provinsi Jawa Timur dan Pusat 2025

Inflasi Kota Pasuruan terlihat menunjukan tren yang positif dengan adanya penurunan yang signifikan dan progresif pada dua tahun terakhir, yakni dari 5.45% pada tahun 2022 kemudian menjadi 1.65% pada tahun 2024. Selama kurun waktu 5 tahun terakhir, inflasi di Kota Pasuruan masih tergolong dalam kategori inflasi ringan karena tidak sampai menyentuh angka 10%. Pada beberapa waktu terakhir, kota pasuruan melaksanakan kebijakan penekanan inflasi melalui beberapa agenda seperti Program "Pasar Murah" di lokasi padat penduduk secara berkala serta adanya Kartu Pasuruan Sejahtera untuk diskon kebutuhan pokok bagi warga miskin. Dengan langkah-langkah tersebut, Kota Pasuruan dapat memitigasi risiko inflasi sekaligus membangun ketahanan ekonomi lokal yang berkelanjutan.

C. Pengangguran

Tingkat Pengangguran Terbuka (TPT) Kota Pasuruan menunjukan tren yang positif dengan adanya penurunan pada lima tahun terakhir, yakni dari 6.33 di tahun 2020 kemudian menjadi 4.63% di tahun 2024. Akan tetapi, nilai TPT Kota Pasuruan masih berada diatas rata-rata provinsi jawa timur selama tahun 2020-2024. Tingkat Pengangguran Terbuka (TPT) merupakan persentase jumlah pengangguran terhadap jumlah angkatan kerja. Angkatan Kerja adalah penduduk usia kerja (15 tahun ke atas) yang bekerja atau punya pekerjaan namun sementara tidak bekerja, dan pengangguran. Pengangguran merupakan keadaan dimana seseorang tidak bekerja dalam usianya yang produktif yakni pada usia 15 tahun hingga 65 tahun. Adapun yang termasuk kategori sebagai pengangguran yaitu :

1. penduduk yang aktif mencari pekerjaan,
2. penduduk yang sedang mempersiapkan usaha/ pekerjaan baru,
3. penduduk yang tidak mencari pekerjaan karena merasa tidak mungkin mendapat pekerjaan, dan
4. kelompok penduduk yang tidak aktif mencari pekerjaan dengan alasan sudah mempunyai pekerjaan tetapi belum mulai bekerja.

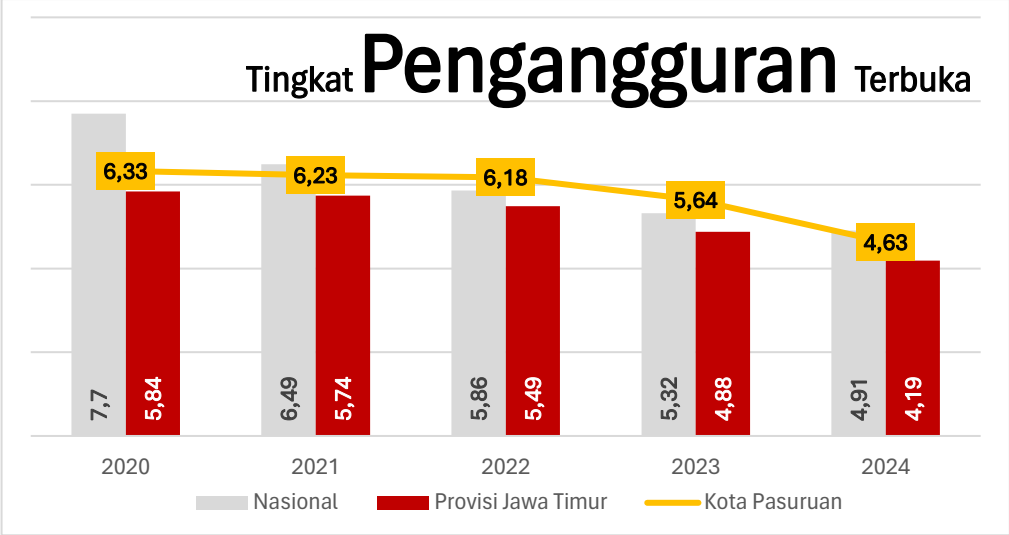

Gambar 3. 3 Tingkat Pengangguran Terbuka (TPT) Kota Pasuruan 2020-2024

Sumber: Badan Pusat Statistik Kota Pasuruan, Provinsi Jawa Timur dan Pusat 2025

Tingkat Pengangguran Terbuka (TPT) menunjukkan kemampuan ekonomi untuk menciptakan lapangan kerja yang mampu menyerap persediaan (*supply*) tenaga kerja yang ada. Semakin tinggi nilai indikator tersebut, semakin banyak persediaan tenaga kerja yang tidak termanfaatkan. Indikator ini dapat memberikan sinyal tentang kinerja pasar kerja dan berlangsungnya kondisi ekonomi tertentu, seperti resesi, perubahan siklus bisnis dan teknologi, dan lain-lain.

Tingkat pengangguran terbuka dipengaruhi oleh beberapa faktor seperti jumlah penduduk usia kerja serta jumlah angkatan kerja yang menganggur. Jumlah pengangguran Kota Pasuruan pada tahun 2024 terlihat mengalami penurunan yang cukup signifikan, setelah sebelumnya meningkat paling tinggi ditahun 2023. Tingkat Pengangguran Terbuka (TPT) dipengaruhi secara langsung oleh jumlah pengangguran dalam suatu perekonomian, karena TPT dihitung sebagai persentase jumlah pengangguran terhadap total angkatan kerja (orang yang bekerja ditambah yang menganggur). Dinamika perkembangan Jumlah Penduduk Usia Kerja, Angkatan Kerja dan Bukan Angkatan Kerja Tahun 2020 – 2024 tersaji dalam tabel berikut:

Tabel 3. 2 Jumlah Penduduk Usia Kerja, Angkatan Kerja dan Bukan Angkatan Kerja Tahun 2020 – 2024

No	Keterangan	Tahun				
		2020	2021	2022	2023	2024
1	Penduduk Usia Kerja	154.895	156.219	157.458	164.291	167.041
2	Angkatan Kerja	108.511	111.954	107.143	124.281	121.466
	○ Bekerja	101.644	104.977	100.520	117.266	115.844

No	Keterangan	Tahun				
		2020	2021	2022	2023	2024
	○ Pengangguran	6.867	6.977	6.623	7.015	5.622
3	Bukan Angkatan Kerja	46.384	44.265	50.315	40.010	45.575

Sumber : BPS Kota Pasuruan 2025

D. Indeks Pembangunan Manusia

Indeks Pembangunan Manusia (IPM) merupakan indikator yang digunakan untuk menggambarkan bagaimana penduduk di suatu wilayah atau negara memiliki kualitas hidup yang lebih baik atau sebaliknya. Dalam lensa ekonomi makro, Indeks Pembangunan Manusia (IPM) bukan sekadar ukuran kesejahteraan individu, melainkan cerminan produktivitas dan stabilitas suatu perekonomian secara keseluruhan. IPM yang mencakup kesehatan (angka harapan hidup), pendidikan (rata-rata lama sekolah dan harapan sekolah), serta standar hidup (pendapatan per kapita) menjadi indikator krusial untuk menilai sejauh mana pertumbuhan ekonomi mampu ditransformasikan menjadi peningkatan kualitas sumber daya manusia. Tingginya IPM berkorelasi dengan tenaga kerja yang lebih sehat, terdidik, dan adaptif, yang pada gilirannya mendorong efisiensi pasar kerja, inovasi teknologi, dan daya saing nasional. Sebaliknya, IPM yang stagnan atau rendah sering kali menandakan inefisiensi alokasi sumber daya, ketimpangan struktural, atau kegagalan kebijakan makroekonomi dalam menciptakan pertumbuhan yang inklusif. Dengan demikian, IPM tidak hanya menjadi tolok ukur keberhasilan pembangunan, tetapi juga prasyarat fundamental bagi pertumbuhan ekonomi berkelanjutan dan ketahanan makroekonomi jangka panjang.

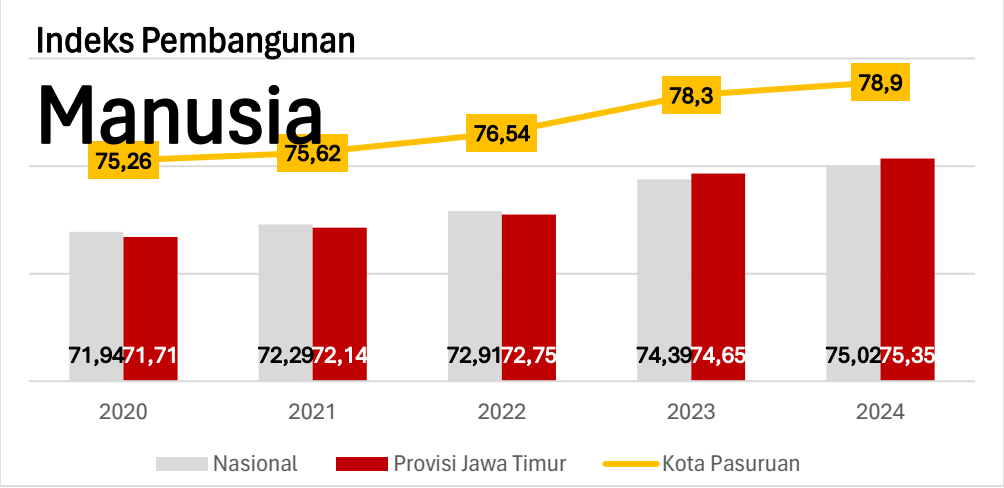

Gambar 3. 4 Indeks Pembangunan Manusia (IPM) Kota Pasuruan 2020-2024

Sumber: Badan Pusat Statistik Kota Pasuruan, Provinsi Jawa Timur dan Pusat 2025

Indeks Pembangunan Manusia Kota Pasuruan terus meningkat dari 75.26 di tahun 2020 menjadi 78.90 di tahun 2024. Nilai IPM Kota Pasuruan juga selalu lebih tinggi dari rata-rata provinsi jawa timur maupun rata-rata nasional. Peningkatan nilai IPM Kota Pasuruan pada tahun 2024 dipengaruhi oleh meningkatnya seruluh komponen IPM Kota Pasuruan. Umur harapan hidup bayi yang lahir pada tahun 2024 sebesar 74,86 tahun, meningkat 0,22 tahun atau sekitar dua sampai tiga bulan dibandingkan dengan mereka yang lahir pada tahun sebelumnya. Pada dimensi pengetahuan, harapan lama sekolah (HLS) penduduk umur 7 tahun pada tahun 2024 meningkat 0,01 tahun dibandingkan tahun sebelumnya, dari 13,66 tahun menjadi 13,67 tahun. Sementara itu, rata-rata lama sekolah (RLS) penduduk umur 25 tahun ke atas meningkat 0,16 tahun, dari 9,78 tahun menjadi 9,94 tahun pada tahun 2024. Serta pada standar hidup layak yang diukur berdasarkan rata-rata pengeluaran riil per kapita per tahun (yang disesuaikan) pada tahun 2024 meningkat 414 ribu rupiah atau 2,87 persen dibandingkan tahun sebelumnya.

E. Kemiskinan

Kemiskinan dalam ekonomi makro dipandang sebagai kegagalan sistemik dalam distribusi pendapatan dan pertumbuhan ekonomi yang inklusif, di mana ketimpangan akses terhadap sumber daya, rendahnya produktivitas tenaga kerja, dan kebijakan fiskal yang tidak optimal berkontribusi pada perpetuasi ketidakseimbangan tersebut. Faktor-faktor seperti pengangguran struktural, inflasi yang tidak terkendali, dan investasi publik yang minim dapat memperburuk kondisi kemiskinan, sementara pertumbuhan GDP yang tinggi belum tentu menjamin penurunan angka kemiskinan jika tidak diiringi dengan pemerataan dan stabilisasi ekonomi. Oleh karena itu, pendekatan makroekonomi menekankan perlunya intervensi kebijakan seperti stimulus fiskal, program jaminan sosial, dan peningkatan kapasitas produksi untuk menciptakan lapangan kerja dan mengurangi kesenjangan pendapatan secara berkelanjutan.

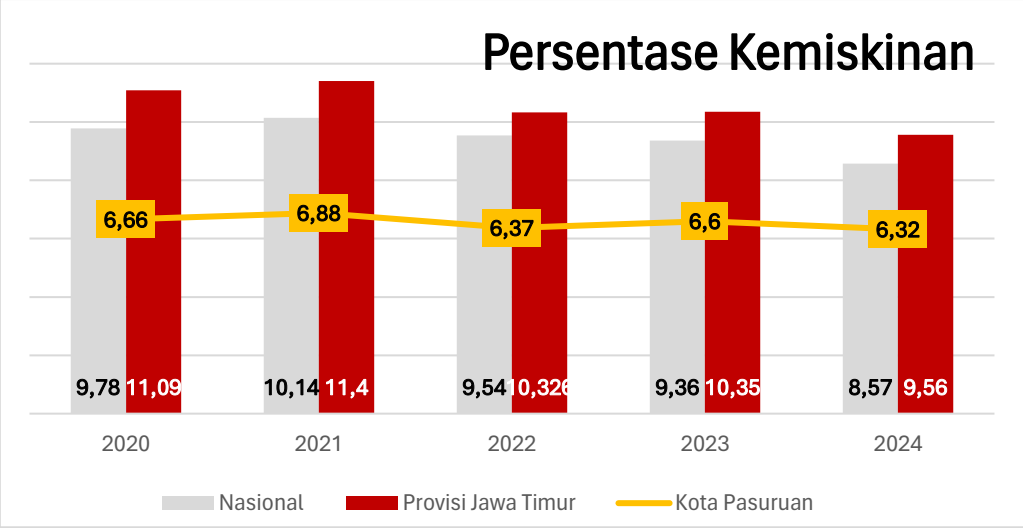

Gambar 3. 5 Persentase Kemiskinan Kota Pasuruan 2020-2024

Sumber: Badan Pusat Statistik Kota Pasuruan, Provinsi Jawa Timur dan Pusat 2025

Persentase Kemisinan Kota Pasuruan mampu menunjukan nilai yang lebih rendah dari rata-rata persentase kemiskinan Jawa Timur maupun Nasional sejak tahun 2020 hingga tahun 2024, yakni pada angka 6.66 di tahun 2020 yang kemudian cenderung menurun hingga pada tahun 2024 menjadi 6.32. Sedangkan rata-rata persentase kemiskinan di jawa timur masih berada pada angka diatas 9 serta rata-rata persentase kemiskinan nasional masih berada pada angka diatas 8. Hal ini menjadi indikasi positif, yakni dengan semakin menurunnya masyarakat yang meningkat rata-rata pengeluaran perbulannya diatas garis kemiskinan. Utamanya jika melihat nilai garis kemiskinan Kota Pasuruan yang terus mengalami peningkatan dari Rp. 441.531 di tahun 2020 menjadi Rp. 554.195 di tahun 2024.

Kenaikan garis kemiskinan yang sering dipengaruhi oleh inflasi atau kenaikan harga kebutuhan pokok biasanya diikuti oleh peningkatan pendapatan riil penduduk, sehingga lebih banyak orang mampu memenuhi kebutuhan dasar meskipun standar kemiskinan menjadi lebih tinggi. Hal ini mengindikasikan bahwa pertumbuhan ekonomi daerah tersebut mampu menyerap dampak inflasi dan mendorong distribusi pendapatan yang lebih merata. Selain itu, penurunan persentase kemiskinan dalam kondisi ini juga dapat menandakan efektivitas program sosial atau kebijakan pemerintah dalam meningkatkan akses lapangan kerja, pendidikan, dan layanan kesehatan, sehingga ketahanan ekonomi masyarakat meningkat meskipun tekanan harga terjadi. Perkembangan jumlah penduduk miskin dan garis kemiskinan Kota Pasuruan tersaji dalam tabel berikut:

Tabel 3. 3 Jumlah Penduduk Miskin dan Garis Kemiskinan

Keterangan	Tahun				
	2020	2021	2022	2023	2024
Jumlah Penduduk Miskin (000 Jiwa)	13.40	13.97	13.02	13.56	13.07
Garis Kemiskinan (Rp/ Kapita/ Bulan)	441.531	461.624	486.893	529.515	554195
Kedalaman Kemiskinan (P1)	0.78	1.15	0.93	1.26	0.70
Keparahan Kemiskinan (P2)	0.14	0.27	0.22	0.33	0.12

Sumber : BPS Kota Pasuruan 2025

Indeks Kedalaman Kemiskinan dan Keparahan Kemiskinan Kota Pasuruan mengalami fluktuasi dengan kecenderungan menurun di tahun 2024. Sedangkan Jumlah Penduduk Miskin Kota Pasuruan berada pada angka 13.40 (000 jiwa) di tahun 2020 yang kemudian sempat meningkat paling tinggi pada tahun 2021 sebesar 13.97 (000 jiwa) serta tahun 2023 sebesar 13.56 (000 jiwa). Akan tetapi Jumlah Penduduk Miskin Kota Pasuruan kembali menurun menjadi 13.07 (000 jiwa) pada tahun 2024. Persoalan kemiskinan pada dasarnya tidak terbatas hanya tentang jumlah dan persentase penduduk miskin. Dimensi lain yang perlu diperhatikan adalah tingkat kedalaman dan keparahan kemiskinan. Selain upaya memperkecil jumlah penduduk miskin, kebijakan penanggulangan kemiskinan juga terkait dengan bagaimana mengurangi kesenjangan di antara penduduk miskin. Tingkat kedalaman dan keparahan kemiskinan dapat diketahui dengan melihat indeks kedalaman kemiskinan dan indeks keparahan kemiskinan. Indeks Kedalaman Kemiskinan (*Poverty Gap Index* - P1) adalah ukuran rata-rata kesenjangan pengeluaran masing-masing penduduk miskin terhadap garis kemiskinan. Semakin tinggi nilai indeks, semakin jauh rata-rata pengeluaran penduduk dari garis kemiskinan. Sedangkan Indeks Keparahan Kemiskinan (*Poverty Severity Index* - P2) memberikan gambaran mengenai penyebaran pengeluaran diantara penduduk miskin. Semakin tinggi nilai indeks, semakin tinggi ketimpangan pengeluaran diantara penduduk miskin.

F. Gini Rasio

Gini Rasio merupakan indeks yang digunakan sebagai pengukuran ketidaksetaraan atau ketimpangan ekonomi berdasarkan distribusi pendapatan atau kekayaan pada suatu populasi. Dalam perspektif ekonomi makro, indeks Gini berfungsi sebagai alat kuantitatif untuk mengukur ketimpangan distribusi pendapatan

atau kekayaan suatu negara, yang mencerminkan disparitas ekonomi antarindividu atau kelompok masyarakat. Nilai indeks Gini yang mendekati 1 menunjukkan ketimpangan ekstrem, sementara nilai mendekati 0 mencerminkan distribusi yang lebih merata. Analisis makroekonomi terhadap indeks ini tidak hanya mengidentifikasi kesenjangan, tetapi juga membantu mengevaluasi efektivitas kebijakan fiskal, pertumbuhan inklusif, serta dampaknya terhadap stabilitas sosial dan pembangunan berkelanjutan. Fluktuasi indeks Gini sering dikaitkan dengan faktor struktural seperti globalisasi, teknologi, dan sistem pajak, sehingga menjadi indikator kritis dalam perumusan strategi pengentasan kemiskinan dan pemerataan ekonomi. Berikut perkembangan gini rasio Kota Pasuruan dalam kurun waktu lima tahun terakhir (2020 - 2024):

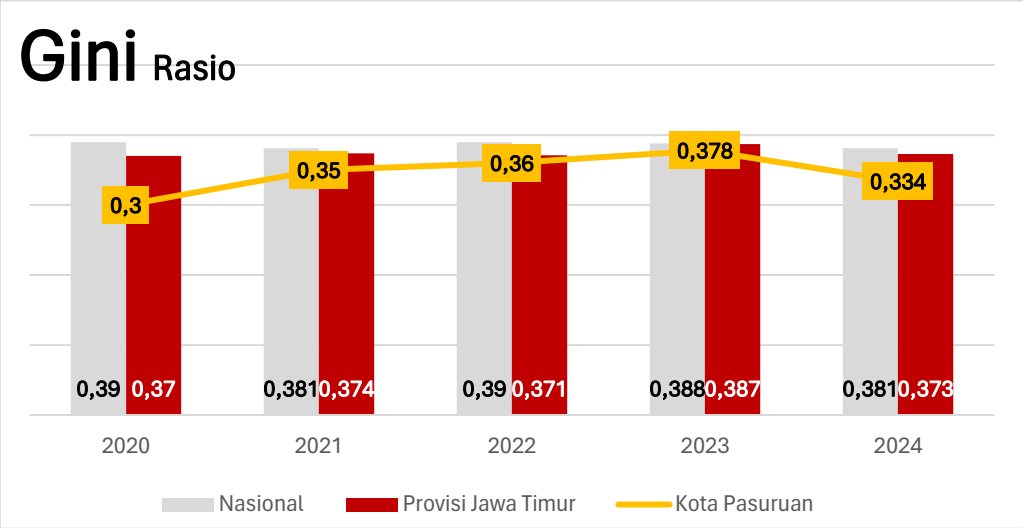

Gambar 3. 6 Gini Rasio Kota Pasuruan 2020-2024

Sumber: Badan Pusat Statistik Kota Pasuruan, Provinsi Jawa Timur dan Pusat 2025

Gini Rasio Kota Pasuruan pada tahun 2020 hingga tahun 2023 terlihat terus mengalami peningkatan dari 0.3 di tahun 2020 kemudian terus meningkat setiap tahunya hingga pada tahun 2023 berada pada angka 0.378. Artinya data ini mengindikasikan bahwa ketimpangan masyarakat di Kota Pasuruan semakin tinggi dari tahun 2020-2023. Peningkatan indeks Gini yang terus terjadi selama empat tahun berturut-turut tersebut mencerminkan adanya peningkatan ketimpangan pendapatan atau kekayaan dalam suatu perekonomian, yang dapat memicu sejumlah konsekuensi fundamental. Secara makro ekonomi, hal ini berpotensi menghambat pertumbuhan jangka panjang karena ketimpangan mengurangi akses masyarakat kelas bawah terhadap pendidikan, kesehatan, dan modal produktif, sehingga

menurunkan produktivitas agregat. Di sisi sosial, kesenjangan yang melebar dapat memicu ketidakpuasan publik, meningkatkan ketegangan politik, dan bahkan mengarah pada instabilitas seperti demonstrasi atau konflik. Selain itu, ketimpangan yang tinggi cenderung mengurangi permintaan domestik karena kelompok berpenghasilan rendah memiliki daya beli terbatas, sementara kelompok kaya lebih banyak menabung atau berinvestasi di aset finansial daripada mengonsumsi. Oleh karenanya Pemerintah Kota Pasuruan perlu melakukan intervensi melalui kebijakan redistributif seperti pajak progresif, bantuan sosial, atau peningkatan lapangan kerja inklusif, sehingga kedepannya dapat mengurangi fragmentasi sosial serta menurunkan indeks gini di Kota Pasuruan.

Adapun pada tahun 2024, indeks gini Kota Pasuruan terlihat menurun pada angka 0.334, yakni lebih rendah dari kondisi ketimpangan pada tahun 2021-2023. Hal ini mengindikasikan adanya perbaikan struktural pada masyarakat Kota Pasuruan, yakni melalui efektivitas kebijakan redistributif, seperti reformasi perpajakan progresif, perluasan program bantuan sosial, atau peningkatan kesempatan kerja di sektor-sektor padat karya. Kedepannya dibutuhkan konsistensi kebijakan Pemerintah Kota Pasuruan agar dapat mengatasi akar masalah ketimpangan, seperti disparitas upah dan kesenjangan digital, sehingga Indeks Gini Kota Pasuruan dapat terus mengalami penurunan/ tren positif.

3.1.2. Tantangan dan Potensi Perekonomian Daerah

A. Tantangan Perekonomian Daerah

Perkembangan perekonomian di Kota Pasuruan menghadapi berbagai tantangan yang perlu mendapatkan perhatian serius dalam perumusan kebijakan ekonomi daerah. Identifikasi terhadap tantangan-tantangan tersebut sangat penting dalam menyusun kebijakan yang bertujuan tidak hanya untuk mitigasi risiko, tetapi juga untuk memperkuat struktur perekonomian Kota Pasuruan. Seiring dengan adanya tantangan ini, pemulihan ekonomi daerah akan berjalan lebih optimal jika kebijakan yang diambil dapat mengarah pada pengembangan sektor-sektor strategis yang berkelanjutan. Dalam hal ini, tantangan perekonomian berasal dari berbagai aspek, baik yang bersifat domestik maupun global, yang dapat memberikan dampak signifikan terhadap kondisi ekonomi Kota Pasuruan di masa depan.

1. Ketidakpastian Ekonomi Global dan Dampak Geopolitik

Salah satu tantangan utama yang mempengaruhi perekonomian Kota Pasuruan adalah ketidakpastian yang dipengaruhi oleh dinamika global, seperti ketegangan geopolitik yang terjadi di berbagai belahan dunia. Salah satu contoh nyata adalah perang dagang antara Amerika Serikat dan China, yang memberikan dampak besar terhadap perekonomian global, termasuk Indonesia. Dampaknya sangat terasa pada sektor perdagangan, di mana pasokan komoditas penting yang diproduksi oleh kedua negara, seperti bahan baku elektronik, barang konsumsi, dan energi, terganggu. Selain itu, ketegangan geopolitik lainnya, seperti konflik antara India dan Pakistan, semakin memperburuk kestabilan ekonomi global. Ketegangan ini dapat mempengaruhi stabilitas pasar energi dan komoditas global. Naiknya harga energi, seperti minyak dan gas, serta bahan pangan lainnya, akan berdampak pada inflasi dan biaya hidup di Indonesia, termasuk Kota Pasuruan. Hal ini berpotensi meningkatkan biaya produksi dan harga barang, serta menekan daya beli masyarakat. Selain itu, ketidakpastian ekonomi global juga dipicu oleh penurunan pertumbuhan ekonomi negara besar seperti China dan Eropa, serta tingginya inflasi dan suku bunga yang terus naik di negara maju. Semua faktor ini tentu memberikan tekanan pada perekonomian Kota Pasuruan, baik dalam sektor industri maupun sektor rumah tangga.

2. Tantangan Perubahan Iklim dan Pemanasan Global

Perubahan iklim dan pemanasan global menjadi tantangan terbesar yang tidak hanya dihadapi oleh dunia, tetapi juga oleh Kota Pasuruan. Kota Pasuruan, yang terletak di wilayah pesisir, sangat rentan terhadap dampak perubahan iklim, seperti naiknya permukaan air laut dan kerusakan ekosistem pesisir. Pemanasan global yang terus berlanjut juga mengancam keberlanjutan sektor perikanan dan pariwisata, yang merupakan dua sektor unggulan di Kota Pasuruan. Ketergantungan pada sumber daya alam pesisir seperti perikanan, yang meliputi hasil laut seperti ikan, udang, dan rumput laut, sangat terpengaruh oleh perubahan iklim yang merusak terumbu karang, memperburuk kualitas air laut, serta meningkatkan frekuensi dan intensitas bencana alam. Oleh karena itu, upaya mitigasi terhadap perubahan iklim harus menjadi salah satu fokus utama dalam kebijakan pembangunan ekonomi Kota Pasuruan di masa depan.

3. Tantangan Pembangunan Sumber Daya Manusia (SDM) dan Pemuda

Sumber daya manusia (SDM) di Kota Pasuruan sebagian besar terdiri dari kalangan pemuda, yang menjadi salah satu tantangan dan potensi besar bagi kota ini. Meskipun memiliki semangat dan energi besar, sebagian besar pemuda di Kota Pasuruan masih menghadapi tantangan dalam hal keterampilan dan pendidikan yang sesuai dengan kebutuhan pasar kerja, terutama di sektor-sektor ekonomi kreatif dan pariwisata yang tengah berkembang. Oleh karena itu, pembangunan SDM yang berbasis pada keterampilan yang relevan dengan kebutuhan industri dan ekonomi kreatif perlu menjadi prioritas. Pelatihan entrepreneur dan pendidikan yang terintegrasi dengan kebutuhan pasar akan membuka peluang kerja yang lebih luas bagi pemuda dan mengurangi tingkat pengangguran di kota ini. Peningkatan kualitas pendidikan dan pelatihan berbasis keterampilan juga penting untuk mendukung perkembangan sektor-sektor ekonomi yang berbasis kreativitas dan inovasi.

4. Pariwisata dan Perdagangan sebagai Sektor Utama yang Rentan terhadap Krisis Global

Kota Pasuruan memiliki potensi pariwisata yang besar dengan berbagai objek wisata alam dan budaya, termasuk destinasi seperti Payung Madinah dan minatur Mekah. Namun, sektor pariwisata masih menghadapi tantangan besar dalam pengelolaannya yang berkelanjutan dan untuk bisa bertahan di tengah ketidakpastian ekonomi global. Misalkan, Pandemi COVID-19 memberikan dampak besar terhadap sektor pariwisata, yang membutuhkan waktu untuk pulih sepenuhnya. Tantangan lainnya adalah pengelolaan pariwisata yang tidak berkelanjutan, yang dapat merusak ekosistem dan menurunkan daya tarik wisata. Untuk itu, Kota Pasuruan perlu mengembangkan pariwisata berbasis ekowisata yang menjaga kelestarian alam dan memperhatikan kesejahteraan masyarakat setempat. Di sisi lain, sektor perdagangan di Kota Pasuruan juga sangat bergantung pada perkembangan global dan kondisi ekonomi domestik. Ketidakstabilan pasar global dapat mempengaruhi pasokan barang dan harga barang yang diperdagangkan di pasar lokal, yang berdampak pada daya beli masyarakat. Untuk itu, penting bagi Kota Pasuruan untuk menciptakan pasar yang lebih beragam dan mengembangkan sektor perdagangan yang lebih kuat dan mandiri.

5. Tantangan dalam Pengembangan Ekonomi Kreatif

Ekonomi kreatif, yang mencakup sektor-sektor seperti seni, desain, teknologi, dan media digital, memiliki potensi besar untuk memperkuat perekonomian Kota Pasuruan. Namun, pengembangan ekonomi kreatif ini masih menghadapi banyak tantangan. Salah satunya adalah kurangnya infrastruktur yang mendukung, seperti pusat pelatihan, ruang kreatif, dan akses ke pasar yang lebih luas. Selain itu, sektor ekonomi kreatif di Kota Pasuruan masih membutuhkan lebih banyak pemangku kepentingan yang terlibat untuk menciptakan ekosistem yang mendukung para pelaku usaha kreatif. Pengembangan sektor ini perlu mendapat perhatian lebih, karena dapat menciptakan lapangan kerja baru dan meningkatkan daya saing ekonomi daerah.

B. Potensi Perekonomian Daerah

Kota Pasuruan, yang terletak di Provinsi Jawa Timur, memiliki potensi ekonomi yang sangat besar berkat letaknya yang strategis, sumber daya alam yang melimpah, serta sektor-sektor unggulan yang terus berkembang. Kota ini dikenal sebagai salah satu pusat perdagangan, industri, dan pariwisata di kawasan pesisir utara Jawa Timur. Dengan beragam potensi yang dimiliki, Kota Pasuruan memiliki kesempatan untuk tumbuh menjadi pusat ekonomi yang lebih maju. Namun, untuk mewujudkan hal tersebut, kota ini harus mengatasi beberapa tantangan yang ada dan memanfaatkan potensi tersebut secara berkelanjutan.

1. Pariwisata: Potensi yang Terus Berkembang

Kota Pasuruan memiliki berbagai destinasi wisata menarik yang bisa meningkatkan daya tarik bagi wisatawan lokal maupun mancanegara. Dari wisata religi seperti Payung Madinah dan Miniatur Mekah. Potensi ini memberikan peluang besar bagi sektor pariwisata untuk berkembang.

Namun, tantangan terbesar yang dihadapi adalah bagaimana memanfaatkan potensi pariwisata tersebut secara berkelanjutan, serta mengelola infrastruktur dan sumber daya alam untuk meningkatkan jumlah pengunjung. Salah satu langkah yang dapat diambil adalah mengembangkan pariwisata berbasis ekowisata yang tidak hanya menarik wisatawan, tetapi juga menjaga kelestarian alam. Hal ini bisa memperkuat ekonomi lokal sambil menjaga keseimbangan lingkungan. Potensi besar yang dimiliki sektor pariwisata ini juga dapat mendukung tumbuhnya sektor UMKM, terutama yang bergerak di bidang kerajinan tangan, kuliner, dan oleh-oleh khas Kota Pasuruan.

2. Ekonomi Kreatif: Inovasi yang Mendorong Perekonomian

Ekonomi kreatif di Kota Pasuruan menunjukkan pertumbuhan yang cukup signifikan dalam beberapa tahun terakhir. Kota Pasuruan memiliki potensi besar di sektor ini, terutama dengan berkembangnya industri seni, desain, musik, dan teknologi. Pemerintah Kota Pasuruan terus berupaya untuk menciptakan iklim yang mendukung ekonomi kreatif melalui berbagai program pelatihan dan dukungan terhadap pelaku industri kreatif lokal. Salah satu contohnya adalah program Festival Religi gabungan dengan Ekonomi Kreatif, yang mengundang partisipasi dari berbagai kalangan dalam menghasilkan karya kreatif.

Tantangan utama yang dihadapi sektor ekonomi kreatif di Kota Pasuruan adalah kurangnya infrastruktur yang memadai untuk mendukung perkembangan sektor ini. Meskipun ada potensi besar, banyak pelaku ekonomi kreatif yang menghadapi kendala dalam hal akses ke pasar, pendanaan, dan kemampuan teknologi. Oleh karena itu, dengan pengembangan pusat-pusat kreativitas, akses pasar yang lebih baik, dan peningkatan keterampilan, sektor ini dapat menjadi penggerak utama ekonomi Pasuruan di masa depan.

3. Perdagangan Besar dan Distribusi: Pusat Logistik yang Strategis

Kota Pasuruan memiliki posisi yang sangat strategis sebagai jalur utama distribusi barang, mengingat kedekatannya dengan Surabaya, sebagai pusat perdagangan terbesar di Jawa Timur. Kota ini juga memiliki akses yang baik ke Jalan Tol Pasuruan–Probolinggo, yang menghubungkan Pasuruan dengan kota-kota besar lainnya di Jawa Timur. Kekuatan ini menjadikan Pasuruan sebagai pusat perdagangan dan distribusi barang yang potensial untuk berkembang lebih jauh.

Tantangan dalam sektor perdagangan besar dan distribusi adalah persaingan yang semakin ketat dengan kota-kota besar lainnya yang memiliki fasilitas lebih lengkap. Namun, Pasuruan memiliki keunggulan dengan tarif logistik yang relatif lebih murah dibandingkan dengan kota-kota besar lainnya. Oleh karena itu, dengan pemanfaatan teknologi digital dan logistik yang efisien, Kota Pasuruan dapat meningkatkan perannya sebagai pusat distribusi barang yang berdaya saing tinggi.

4. UMKM: Pilar Ekonomi yang Perlu Diperkuat

Sektor Usaha Mikro, Kecil, dan Menengah (UMKM) adalah salah satu sektor ekonomi yang paling vital di Kota Pasuruan. Sebagian besar lapangan pekerjaan di Kota Pasuruan berasal dari sektor UMKM, yang mencakup berbagai jenis usaha mulai dari kuliner, kerajinan tangan, hingga sektor jasa. UMKM juga berperan dalam

meningkatkan pendapatan masyarakat lokal dan menciptakan inovasi yang sesuai dengan kebutuhan pasar.

Namun, tantangan terbesar yang dihadapi oleh sektor UMKM di Pasuruan adalah akses terbatas terhadap permodalan, kurangnya keterampilan manajerial, serta masih terbatasnya akses ke pasar internasional. Salah satu solusi yang bisa diterapkan adalah dengan memperkuat ekosistem UMKM melalui pelatihan keterampilan, pendampingan, dan bantuan permodalan. Dengan adanya dukungan tersebut, sektor UMKM dapat berkembang lebih pesat dan berkontribusi lebih besar terhadap perekonomian Kota Pasuruan.

5. Transportasi: Infrastruktur yang Mendukung Perekonomian

Kota Pasuruan memiliki infrastruktur transportasi yang cukup memadai, mulai dari transportasi darat, laut, hingga udara. Aksesibilitas ke berbagai kota besar di Jawa Timur dan sekitarnya memberikan kemudahan bagi pengiriman barang dan mobilitas masyarakat. Pembangunan jalan tol yang menghubungkan Pasuruan dengan kota-kota besar lainnya meningkatkan efisiensi distribusi barang dan mobilitas pekerja.

Tantangan di sektor transportasi adalah bagaimana mengoptimalkan infrastruktur yang ada, serta memperbaiki sistem transportasi publik yang ada untuk meningkatkan konektivitas dan mengurangi kemacetan. Meningkatkan kualitas jalan dan memperkenalkan solusi transportasi ramah lingkungan juga dapat menjadi fokus untuk mendukung sektor pariwisata dan perdagangan, serta memberikan manfaat lebih besar bagi perekonomian daerah.

Kondisi ekonomi Kota Pasuruan dapat berkembang dalam tiga skenario yang berbeda, dengan skenario Mid sebagai proyeksi utama yang lebih realistis dan optimis dibandingkan skenario Lower. Faktor-faktor yang dapat menyebabkan perekonomian tumbuh pesat atau stagnan meliputi kebijakan pemerintah, ketidakpastian ekonomi global, perkembangan sektor-sektor unggulan seperti pariwisata, ekonomi kreatif, dan UMKM, serta kesiapan Kota Pasuruan untuk mengatasi tantangan yang ada, seperti perubahan iklim dan infrastruktur yang mendukung.

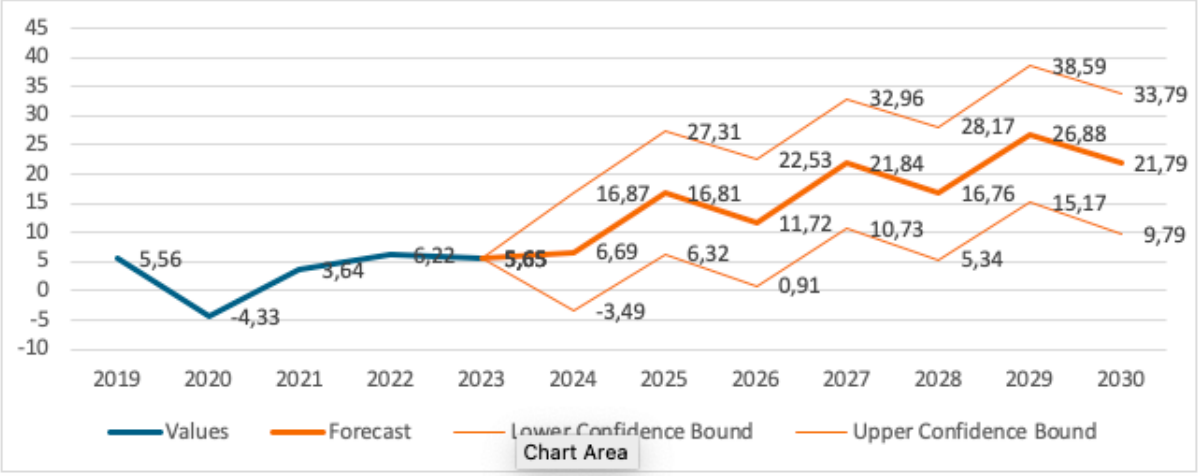

Gambar 3. 7 Forcast Kondisi Ekonomi Kota Pasuruan

1. Skenario Upper (Optimis)

Skenario Upper menggambarkan proyeksi optimis mengenai kondisi ekonomi Kota Pasuruan. Dalam skenario ini, perekonomian diprediksi akan mengalami pertumbuhan yang cukup signifikan dari tahun ke tahun. Pada tahun 2020, proyeksi ekonomi berada pada angka negatif sekitar -3,49, namun pada tahun 2023, pertumbuhannya sudah menunjukkan angka positif sekitar 22,53, dan terus meningkat tajam hingga tahun 2030 mencapai 38,59. Hal ini menunjukkan bahwa, jika kondisi ekonomi global dan domestik mendukung, Kota Pasuruan dapat melihat pertumbuhan yang luar biasa, dengan stabilitas ekonomi yang baik dan peluang-peluang besar untuk investasi, perdagangan, dan sektor lainnya.

Skenario ini dapat terwujud jika sejumlah faktor pendukung berkontribusi secara maksimal. Beberapa faktor yang dapat menyebabkan tercapainya skenario optimis ini meliputi:

- Stabilitas Politik dan Kebijakan Ekonomi yang Mendukung: Jika pemerintah Kota Pasuruan dan pemerintah pusat mengambil kebijakan yang mendukung pengembangan sektor-sektor ekonomi unggulan seperti pariwisata, perdagangan, dan ekonomi kreatif, maka hal ini dapat menciptakan iklim investasi yang kondusif. Kebijakan fiskal yang pro-growth dan peningkatan infrastruktur transportasi, seperti jalan tol dan bandara, akan meningkatkan konektivitas dan mempercepat distribusi barang.
- Pertumbuhan Pariwisata yang Signifikan: Kota Pasuruan memiliki potensi besar di sektor pariwisata dengan adanya lokasi-lokasi alam yang menarik. Jika sektor pariwisata dapat dikelola secara maksimal, dengan peningkatan fasilitas dan

promosi yang tepat, kota ini bisa menjadi destinasi wisata utama, yang akan meningkatkan perekonomian secara signifikan.

- Pertumbuhan Ekonomi Kreatif: Dengan meningkatnya minat terhadap ekonomi kreatif, terutama di kalangan pemuda, jika sektor ini didorong dengan lebih banyak pelatihan, akses pasar, dan inovasi teknologi, maka hal ini bisa menjadi salah satu penggerak utama dalam skenario optimis.
- Pemulihan Ekonomi Pasca Pandemi: Jika efek pandemi COVID-19 berhasil diminimalkan dengan langkah-langkah kesehatan yang efektif dan program pemulihan ekonomi yang berhasil, kota ini dapat mengalami lonjakan pertumbuhan ekonomi yang signifikan. Hal ini akan mendorong sektor UMKM, perdagangan, dan sektor lain yang terdampak oleh pandemi.

2. Skenario Lower (Pesimis)

Skenario Lower menggambarkan proyeksi pesimis, yaitu skenario dengan kondisi ekonomi yang kurang optimal. Dalam proyeksi ini, meskipun ada peningkatan yang moderat pada tahun-tahun mendatang, pertumbuhannya lebih lambat dibandingkan dengan skenario Upper. Pada tahun 2023, perekonomian Kota Pasuruan hanya diprediksi tumbuh sekitar 11,72 dan akan terus berkembang lebih pelan hingga mencapai sekitar 9,79 pada tahun 2030. Skenario ini mencerminkan risiko ketidakpastian ekonomi, seperti krisis global, fluktuasi harga energi, atau kondisi domestik yang kurang mendukung pertumbuhan ekonomi yang lebih cepat.

Beberapa faktor yang dapat menyebabkan terjadinya skenario pesimis ini adalah:

- Ketidakstabilan Ekonomi Global: Ketegangan geopolitik global, seperti perang dagang antara AS dan China atau ketidakpastian ekonomi global akibat krisis energi atau konflik internasional, dapat mempengaruhi perekonomian Kota Pasuruan. Peningkatan harga bahan bakar dan komoditas yang diimpor akan meningkatkan biaya produksi dan memperburuk inflasi.
- Risiko Perubahan Iklim: Sebagai kota pesisir, Pasuruan sangat rentan terhadap dampak perubahan iklim, termasuk peningkatan frekuensi bencana alam seperti banjir dan abrasi pantai. Jika Kota Pasuruan tidak dapat beradaptasi dengan perubahan iklim ini, sektor-sektor penting seperti perikanan dan pariwisata akan terdampak secara serius, yang akan memperlambat pertumbuhan ekonomi.

- Stagnasi di Sektor UMKM dan Ekonomi Kreatif: Jika sektor UMKM dan ekonomi kreatif di Kota Pasuruan tidak mendapatkan dukungan yang cukup dalam hal pendanaan, akses pasar, atau peningkatan keterampilan, sektor-sektor ini dapat mengalami stagnasi. Hal ini bisa menghambat potensi pertumbuhan ekonomi yang lebih besar, mengingat UMKM adalah sektor yang vital dalam perekonomian daerah.
- Keterbatasan Infrastruktur: Jika infrastruktur transportasi dan digitalisasi di Kota Pasuruan tidak mengalami perkembangan yang signifikan, maka distribusi barang dan mobilitas penduduk akan terhambat, yang pada akhirnya menghambat potensi pertumbuhan ekonomi daerah.

3. Skenario Mid (Forecast Utama)

Skenario Mid adalah proyeksi utama yang diharapkan untuk perekonomian Kota Pasuruan, berdasarkan perkiraan rata-rata antara skenario Upper dan Lower. Dalam skenario ini, ekonomi diperkirakan akan mengalami pertumbuhan yang stabil, meskipun tidak secepat dalam skenario Upper. Pada tahun 2023, proyeksi ekonomi berada di angka sekitar 16,87, dan diperkirakan terus meningkat secara bertahap, mencapai sekitar 26,88 pada tahun 2030. Skenario ini mencerminkan ekspektasi realistis dari pertumbuhan ekonomi Kota Pasuruan dengan asumsi adanya kebijakan yang tepat, pengembangan sektor-sektor unggulan seperti pariwisata, ekonomi kreatif, dan distribusi perdagangan, serta pemanfaatan sumber daya alam yang berkelanjutan.

Beberapa faktor yang menyebabkan terjadinya skenario ini meliputi:

- Kebijakan Pembangunan yang Seimbang: Skenario ini mencerminkan keadaan di mana kebijakan pembangunan yang diambil oleh pemerintah Kota Pasuruan dan pemerintah pusat dapat mendorong sektor-sektor strategis secara bertahap. Kebijakan yang mendukung pariwisata, UMKM, dan perdagangan besar, serta perbaikan infrastruktur yang berkelanjutan, akan mendorong ekonomi daerah untuk berkembang dalam jangka menengah.
- Pemulihan Ekonomi yang Berkelanjutan: Meskipun tidak secepat skenario optimis, skenario Mid mengasumsikan adanya pemulihan yang stabil pasca-pandemi, dengan sektor-sektor yang terdampak mulai pulih secara perlahan. Sektor pariwisata dan UMKM yang terkena dampak pandemi dapat menunjukkan perbaikan bertahap.

- Peningkatan Sektor Perdagangan dan Distribusi: Skenario ini beranggapan bahwa sektor perdagangan besar dan distribusi barang akan mengalami pertumbuhan moderat. Pasar regional yang berkembang, seperti yang terhubung melalui infrastruktur jalan tol dan jaringan distribusi yang lebih baik, akan memperlancar perdagangan dan mendorong perekonomian.
- Transformasi Digital dan Inovasi: Inovasi teknologi di sektor ekonomi kreatif dan transformasi digital yang berlangsung di kota ini akan mendorong perkembangan ekonomi yang lebih pesat, meskipun tidak secepat skenario optimis. Pendekatan ini mencakup peningkatan kapasitas pelaku ekonomi kreatif dan sektor perdagangan untuk beradaptasi dengan perubahan teknologi yang ada.

3.2. Arah Kebijakan Keuangan Daerah

Adanya desentralisasi pemerintahan daerah memberikan adanya kewenangan bagi Pemerintah Daerah Kota Pasuruan untuk mengelola keuangan daerahnya sendiri. Adapun sesuai dengan apa yang tercantum dalam Peraturan Pemerintah Nomor 12 Tahun 2019 tentang Pengelolaan Keuangan Daerah, keuangan daerah merupakan semua hak dan kewajiban Daerah dalam rangka penyelenggaraan Pemerintahan Daerah yang dapat dinilai dengan uang serta segala bentuk kekayaan yang dapat dijadikan milik Daerah berhubung dengan hak dan kewajiban Daerah tersebut. Pengelolaan keuangan daerah yang menjadi kewenangan pemerintah daerah antara lain meliputi perencanaan, penganggaran, pelaksanaan, penatausahaan, pelaporan, pertanggungjawaban dan pengawasan keuangan daerah. Pengelolaan keuangan daerah pada seluruh tahapan tersebut menjadi penentu keberhasilan pelaksanaan pembangunan pada daerah. Oleh karenanya pengelolaan keuangan daerah selalu disandingkan dengan proses pembangunan daerah. Yakni berkaitan dengan kewajiban mengalokasikan belanja untuk mendanai urusan yang menjadi kewenangan daerah sebagai akibat dari penyerahan urusan pemerintahan sebagaimana diatur dalam UU No. 23 Tahun 2014. Selain itu ruang lingkup keuangan daerah yang menjadi kewenangan pemerintah daerah antara lain:

1. Hak Daerah untuk memungut pajak daerah dan retribusi daerah serta melakukan pinjaman;
2. Kewajiban Daerah untuk menyelenggarakan Urusan Pemerintahan daerah dan membayar tagihan pihak ketiga;
3. Penerimaan Daerah;

4. Pengeluaran Daerah;
5. Kekayaan daerah yang dikelola sendiri atau oleh pihak lain berupa uang, surat berharga, piutang, barang, serta hak lain yang dapat dinilai dengan uang, termasuk kekayaan daerah yang dipisahkan; dan/atau
6. Kekayaan pihak lain yang dikuasai oleh Pemerintah Daerah dalam rangka penyelenggaraan tugas Pemerintahan Daerah dan/atau kepentingan umum.

Guna meningkatkan pengelolaan keuangan daerah Kota Pasuruan, maka diperlukan penyusunan kebijakan terkait pengelolaan keuangan pada Kota Pasuruan. Penyusunan arah kebijakan keuangan daerah Kota Pasuruan yang terdapat pada dokumen ini disusun dengan memperhatikan Peraturan Menteri Dalam Negeri Nomor 86 Tahun 2017 tentang Tata cara Evaluasi Rancangan Peraturan Daerah tentang Rencana Pembangunan Jangka Panjang Daerah dan Rencana Pembangunan Jangka Menengah Daerah, serta Tata Cara Perubahan Rencana Pembangunan Jangka Panjang Daerah, Rencana Pembangunan Jangka Menengah Daerah dan Rencana Kerja Pemerintah Daerah, dimana dalam sub bab ini akan membahas mengenai kondisi keuangan daerah yang di dalamnya terdapat realisasi pendanaan, sumber-sumber pendanaan, kinerja keuangan serta kebijakan yang akan ditempuh oleh Pemerintah Kota Pasuruan terkait dengan pendapatan daerah, belanja daerah dan pembiayaan daerah.

3.2.1. Kondisi Keuangan Daerah

A. Analisis Pendapatan Daerah

1. Pertumbuhan Realisasi Pendapatan Daerah

Pendapatan daerah merupakan bentuk dari penerimaan daerah. Berdasarkan Peraturan Pemerintah Nomor 12 tahun 2019 tentang Pengelolaan Keuangan Daerah, Pendapatan Daerah terdiri atas 3 komponen, yaitu: Pendapatan Asli Daerah (PAD), Pendapatan Transfer yang terdiri atas transfer dari Pemerintah Pusat dan Transfer Antar Daerah, serta lain-lain Pendapatan Daerah yang sah. Pendapatan Daerah Kota Pasuruan 2020-2024 cenderung mengalami peningkatan dengan rata-rata pertumbuhan 4.65%. Peningkatan terbesar terjadi pada tahun 2022, dimana Pendapatan Daerah Kota Pasuruan mampu meningkat 8.62% dibanding tahun 2021. Secara lebih jelas, pertumbuhan Pendapatan Daerah Kota Pasuruan dalam kurun waktu lima tahun terakhir (2020-2024) tersaji dalam grafik berikut:

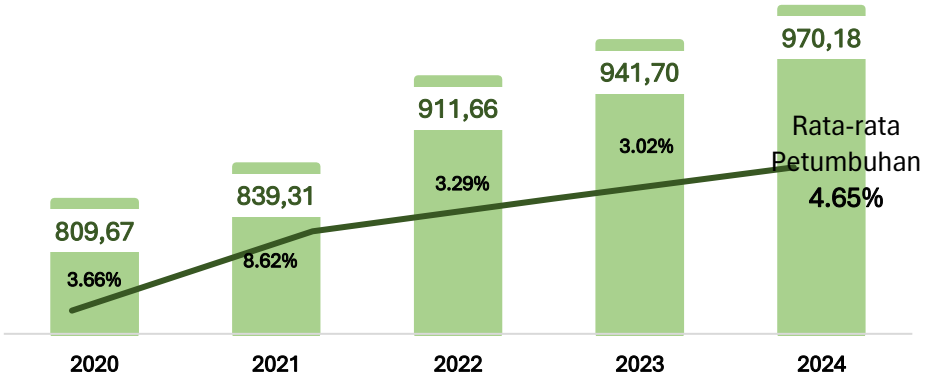

Gambar 3. 8 Realisasi dan Rata-rata Pertumbuhan Pendapatan Daerah Kota Pasuruan 2020-2024 (dalam Miliar Rupiah)

Sumber: BPKA Kota Pasuruan, 2025 (data diolah)

Pendapatan Daerah Kota Pasuruan pada tahun 2021 mampu tumbuh 3.66% dibanding tahun 2020, yakni dari Rp. 809,671,940,302.92 menjadi Rp. 839,305,466,624.42. Pertumbuhan paling tinggi terjadi pada Pendapatan Transfer Pemerintah Pusat khususnya pada komponen Dana Bagi Hasil yang meningkat 30.19% serta pada Pendapatan Transfer antar Daerah khususnya pada Pendapatan Bagi Hasil yang mengalami peningkatan mencapai 31.15%. Akan tetapi jika melihat pada Pendapatan Asli Daerah (PAD), maka pada tahun 2021 ini PAD Kota Pasuruan terlihat menurun -9.10% yang disebabkan oleh adanya penurunan mencapai -20.08% dari tahun 2020. Meskipun begitu, Pajak Daerah dan Retribusi Daerah sebagai komponen utama dari PAD tetap mengalami peningkatan mencapai 16.83% dan 5.51%. Di lain sisi, hal yang perlu menjadi catatan pada tahun 2021 ini ialah hilangnya Dana Insentif Daerah (DID) yang sebelumnya menjadi komponen tambahan dalam penerimaan Pendapatan Transfer Kota Pasuruan.

Adapun pada tahun 2022, peningkatan paling progresif dari Pendapaatan Daerah Kota Pasuruan dalam kurun waktu 5 tahun terakhir paling banyak ditopang oleh adanya peningkatan PAD yang sangat tinggi mencapai 24.19%. Kondisi ini disumbang oleh adanya pertumbuhan kembali pada Lain-Lain PAD yang sah yang tumbuh 31.06% di tahun 2022 setelah sebelumnya mengalami penurunan di tahun 2021. Selain itu, DID yang sempat tidak diterima oleh Kota Pasuruan pada tahun 2021 kemudian pada tahun 2022 Kota Pasuruan kembali mendapat DID yang cukup tinggi yakni sebesar Rp. 18,008,742,000.00, serta adanya peningkatan nilai Bantuan Keuangan yang meningkat 379.71% di tahun 2022. Sehingga kondisi-kondisi tersebut

menyebabkan nilai Pendapatan Daerah Kota Pasuruan 2022 meningkat cukup signifikan dari Rp. 839,305,466,624.42 di tahun 2021 hingga menjadi Rp. 911,656,871,775.11 di tahun 2022 atau dengan kata lain mengalami peningkatan hingga mencapai 8.62%.

Pada tahun 2023 Pendapatan Kota Pasuruan terlihat kembali mengalami peningkatan. Yakni dengan adanya pertumbuhan sebesar 3.29% dari angka Rp. 911.656.871.775,11 di tahun 2022 menjadi Rp. 941.695.238.574,70 di tahun 2023. Pada tahun ini pertumbuhan tertinggi juga terdapat pada Pendapatan Asli Daerah yakni sebesar 9.71%. Adapun komponen PAD seluruhnya juga mengalami pertumbuhan yang baik. Yakni Pajak Daerah tumbuh sebesar 12.48%, Retribusi Daerah tumbuh paling banyak mencapai 41.66%, Hasil pengelolaan keuangan daerah yang dipisahkan tumbuh 2.76%, serta Lain-lain PAD yang sah tumbuh sebesar 6.34%. Sedangkan pada Pendapatan Transfer di tahun 2023 mengalami pertumbuhan yang paling kecil dibandingkan pendapatan transfer dalam tiga tahun terakhir, yakni sebesar 1.86%.

Pada tahun 2024, terdapat beberapa kondisi pemetaan sumber pendapatan yang berbeda dibanding tahun-tahun sebelumnya, yakni dengan terbitnya Undang-Undang No. 1 Tahun 2022 tentang HKPD serta adanya Peraturan Pemerintah No. 35 Tahun 2023 yang menyebabkan adanya pergeseran pada pos-pos pendapatan. Sehingga pada tahun 2024, nilai Lain-lain PAD yang Sah terlihat mengalami penurunan yang cukup tinggi mencapai -93.11%. Kondisi ini disebabkan komponen Lain-lain PAD yang Sah sebagian berpindah pada komponen Retribusi Daerah sehingga pada tahun 2024 Retribusi Daerah Kota Pasuruan meningkat hingga mencapai 775.78%. Akan tetapi jika dilihat pada nilai keseluruhan, nilai PAD Kota Pasuruan mengalami penurunan -1.57%.

Jika dilihat pada rata-rata pertumbuhan dalam lima tahun terakhir yakni mulai tahun 2020 hingga tahun 2024, maka terlihat bahwa Pendapatan Asli Daerah memiliki rata-rata pertumbuhan yang baik yakni sebesar 5.81%.Dan pendapatan Transfer memiliki rata-rata pertumbuhan sebesar 5.12%. Melihat pertumbuhan Pendapatan Asli Daerah (PAD) yang dapat tumbuh dengan progresif tersebut, maka hal ini dapat mengindikasikan adanya pengelolaan keuangan yang baik pada Pemerintah Daerah Kota Pasuruan. Hal ini dapat menjadi potensi positif untuk dapat terus meningkatan pendapatan daerah melalui pengelolaan PAD khususnya Pajak Daerah, Retribusi Daerah serta Lain-lain PAD yang Sah. Sehingga kontribusi Pendapatan Asli Daerah

(PAD) yang terus meningkat terhadap Pendapatan Daerah diharapkan juga dapat meningkatkan desentralisasi fiskal pada Kota Pasuruan untuk kedepannya.

Tabel 3. 4 Rata-rata Pertumbuhan Realisasi Pendapatan Daerah Kota Pasuruan Tahun 2020 – 2024

No	Uraian	2020 (Rp)	2021 (Rp)	2022 (Rp)	2023 (Rp)	2024 (Rp)	Rata-Rata Pertumbuhan (%)
1	**PENDAPATAN**	**809.671.940.302,92**	**839.305.466.624,42**	**911.656.871.775,11**	**941,695,238,574.70**	**970,175,327,046.91**	**4.65%**
1.1.	**Pendapatan Asli Daerah**	**145.036.603.027,92**	**131.837.446.162,42**	**163.732.730.981,11**	**179,625,631,641.70**	**176,803,143,153.91**	**5.81%**
1.1.1	Pajak daerah	34.172.474.456,00	39.922.015.220,00	46.650.290.289,00	52,473,038,186.78	62,228,499,154.90	16.19%
1.1.2	Retribusi daerah	7.194.776.862,00	7.591.157.397,00	8.117.254.501,00	11,503,008,644.00	100,741,535,270.00	207.48%
1.1.3	Hasil pengelolaan keuangan daerah yang dipisahkan	5.479.307.832,40	5.849.860.799,95	6.115.362.978,37	6,283,921,167.03	6,298,287,299.13	3.57%
1.1.4	Lain-lain PAD yang sah	98.190.043.877,52	78.474.412.745,47	102.849.823.212,74	109,365,663,643.89	7,534,821,429.88	-18.95%
1.2	**Pendapatan Transfer**	**642.610.737.275,00**	**700.206.060.982,00**	**747.924.051.772,00**	**761,847,606,933.00**	**783,339,659,273.00**	**5.12%**
1.2.1	**Transfer Pemerintah Pusat**	**567.460.654.840,00**	**602.690.607.348,00**	**644.106.485.201,00**	**651,390,724,212.00**	**660,074,008,052.00**	**3.89%**
1.2.1.1	Dana Perimbangan	559.188.950.840,00	602.690.607.348,00	626.097.743.201,00	635,710,664,212.00	648,726,164,052.00	3.81%
1.2.1.1.1	*Dana Bagi Hasil*	*85.195.622.304,00*	*110.915.047.318,00*	129.913.165.916,00	90,211,795,065.00	89,124,930,000.00	3.89%
1.2.1.1.2	*Dana Alokasi Umum (DAU)*	*403.909.797.000,00*	*403.383.780.000,00*	400.677.921.887,00	427,076,974,462.00	449,563,102,233.00	2.76%
1.2.1.1.3	*Dana Alokasi Khusus (DAK)*	*70.083.531.536,00*	*88.391.780.030,00*	95.506.655.398,00	118,421,894,685.00	110,038,131,819.00	12.77%
1.2.1.2	Dana Insentif Daerah	8.271.704.000,00	-	18.008.742.000,00	15,680,060,000.00	11,347,844,000.00	-35.14%
1.2.1.3	Dana Otonomi Khusus	-	-	-	0.00	0.00	0.00%
1.2.1.4	Dana Keistimewaan	-	-	-	0.00	0.00	0.00%
1.2.1.5	Dana Desa	-	-	-	0.00	0.00	0.00%
1.2.2	**Transfer Antar-Daerah**	**75.150.082.435,00**	**97.515.453.634,00**	**103.817.566.571,00**	**110,456,882,721.00**	**123,265,651,221.00**	13.55%
1.2.2.1	Pendapatan Bagi Hasil	72.384.353.435,00	94.930.558.934,00	91.417.533.571,00	108,053,799,100.00	105,989,567,600.00	10.93%
1.2.2.2	Bantuan Keuangan	2.765.729.000,00	2.584.894.700,00	12.400.033.000,00	2,403,083,621.00	17,276,083,621.00	227.87%
1.3	**Lain-lain Pendapatan Daerah yang Sah**	**22.024.600.000,00**	**7.261.959.480,00**	**89.022,00**	**222,000,000.00**	**10,032,524,620.00**	**63382.17%**
1.3.1	Hibah	22.024.600.000,00	-	-	222,000,000.00	0.00	-50.00%
1.3.2	Dana Darurat	-	-	-	0.00	0.00	0.00%
1.3.3	Lain-lain Pendapatan sesuai dengan ketentuan peraturan perundang-undangan	-	7.261.959.480,00	89.022,00	0.00	10,032,524,620.00	-50.00%

Sumber: BPKA Kota Pasuruan, 2024

2. Rasio Derajat Desentralisasi Fiskal

Derajat desentralisasi fiskal adalah nilai dari perbandingan antara nilai realisasi Pendapatan Asli Daerah (PAD) dengan nilai realisasi total Penerimaan Daerah yang diukur dalam satuan persentase. Nilai yang muncul pada rasio derajat desentralisasi fiskal menggambarkan sejauh mana pelaksanaan kewenangan dan tanggung jawab desentralisasi keuangan daerah, yakni ditunjukan melalui derajat kontribusi PAD terhadap total penerimaan daerah. Semakin tinggi Pendapatan Asli Daerah (PAD) terhadap total penerimaan daerah, maka semakin tinggi kemampuan keuangan daerah dalam membiayai urusan pembangunan, pelayanan, dan pemerintahannya. Adapun kriteria derajat desentralisasi fiskal terdiri dari angka 0.00 - >50.00 seperti yang tersaji dalam tabel berikut:

Tabel 3. 5 Kriteria Tingkat Desentralisasi Fiskal

Persentase PAD terhadap Total Pendapatan Daerah	Tingkat Desentralisasi Fiskal
0,00 - 10,00	Sangat Kurang
10,01 - 20,00	Kurang
20,01 - 30,00	Sedang
30,01 - 40,00	Cukup
40,01 - 50,00	Baik
>50,00	Sangat Baik

Adapun perhitungan tingkat desentralisasi fiskal didapatkan dari perbandingan nilai PAD dengan total Pendapatan Daerah. Persentase perbandingan PAD terhadap Pendapatan Kota Pasuruan pada lima tahun terakhir cukup fluktuatif. Pada tahun 2020 perbandingan PAD terhadap Pendapatan Kota Pasuruan menghasilkan angka 17.91%. Pada tahun 2021 tingkat desentralisasi fiskal Kota Pasuruan kembali mengalami penurunan menjadi 15.71% karena pada tahun ini PAD Kota Pasuruan mengalami penurunan, sedangkan nilai pada total Pendapatan Kota Pasuruan mengalami peningkatan. Oleh karenanya derajat kontribusi PAD pada tahun 2021 ini semakin kecil. Pada tahun 2022 PAD Kota Pasuruan mengalami peningkatan paling tinggi dalam 5 tahun terakhir hingga melebihi peningkatan yang terjadi pada total Pendapatan. Sehingga tingkat desentralisasi fiskal pada tahun ini juga meningkat dengan meningkatnya derajat kontribusi PAD, yakni mencapai angka 17.96%. Begitu juga dengan kondisi pada tahun 2023 yang menunjukan nilai pertumbuhan PAD melebihi pertumbuhan pada total Pendapatan, sehingga tingkat desentralisasi fiskal Kota Pasuruan pada tahun 2023 dapat kembali meningkat mencapai angka 19.07%. Nilai tersebut merupakan nilai tingkat desentralisasi fiskal Kota Pasuruan yang paling tinggi pada lima tahun terakhir serta telah mendekati

angka 20% atau memasuki kriteria tingkat desentralisasi fiskal “Sedang”. Akan tetapi pada tahun 2024, PAD Kota Pasuruan sedikit mengalami penurunan sedangkan total Pendapatan Daerahnya tetap meningkat yang disumbang oleh peningkatan Pendapatan Transfer dan Lain-lain Pendapatan Daerah yang Sah, oleh karenanya tingkat desentralisasi fiskal kembali menurun pada angka 18.22%.

Sehingga meskipun tingkat desentralisasi fiskal Kota Pasuruan lima tahun terakhir cenderung mengalami peningkatan, akan tetapi Pemerintah Kota Pasuruan harus terus meningkatkan kinerjanya dalam meningkatkan pendapatan melalui PAD khususya dengan adanya efisiensi APBN yang berdampak pada besaran Pendapatan Transfer di tahun 2025 kedepan. Hal ini dikarenakan keseluruhan nilai tingkat desentralisasi fiskal pada lima tahun terakhir masih berada pada range nilai 10.01-20.00 sehingga masih berada pada kriteria tingkat desentralisasi fiskal “Kurang”. Lebih jelasnya berikut merupakan nilai dan kriteria tingkat desentralisasi fiskal Kota Pasuruan 2020-2024:

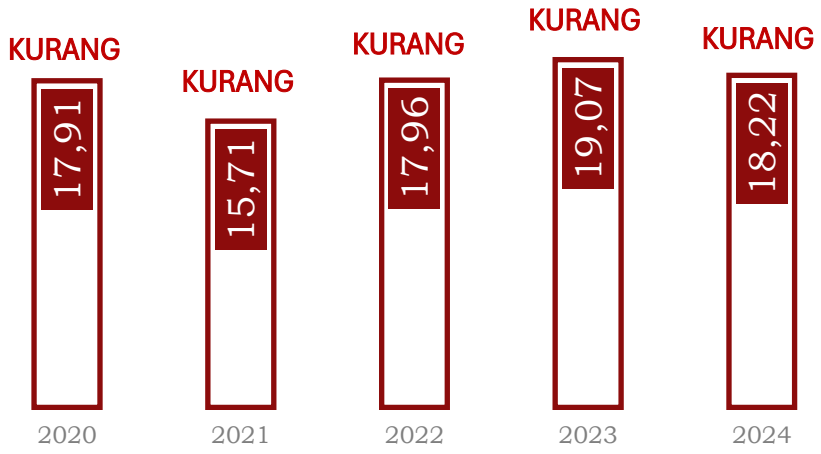

Gambar 3. 9 Nilai Tingkat Desentralisasi Fiskal Kota Pasuruan 2020-2024

Sumber: BPKA Kota Pasuruan, 2025 (data diolah)

3. Rasio Kemandirian Keuangan Daerah

Rasio Kemandirian Keuangan Daerah (KKD) menunjukkan kemampuan pemerintah daerah dalam membiayai sendiri kegiatan pemerintahan, pembangunan dan pelayanan kepada masyarakat yang telah membayar pajak dan retribusi sebagai sumber yang diperlukan oleh daerah. Dengan kata lain, tingkat kemandirian keuangan daerah menggambarkan kemampuan pemerintah daerah dalam membiayai rumah tangganya sendiri tanpa bergantung pada dana yang diberikan pemerintah pusat, sehingga dalam hal ini daerah hanya mengandalkan dari penerimaan pajak daerah

sebagai sumbernya. Rasio kemandirian keuangan daerah dapat dilihat dari rasio Pendapatan Asli Daerah (PAD) terhadap jumlah bantuan pemerintah pusat dan pinjaman yang dinilai pada range angka 0%-100% yakni dengan kriteria kemampuan keuangan "rendah sekali" dan memiliki pola hubungan yang "instruktif" terhadap bantuan keuangan dan pinjaman, hingga kemampuan keuangan "tinggi" dan memiliki pola hubungan yang "delegatif" terhadap bantuan keuangan dan pinjaman. Lebih jelasnya berikut merupakan kriteria pada perhitungan rasio kemandirian keuangan daerah:

Tabel 3. 6 Kriteria Rasio Kemandirian Keuangan Daerah

Kemampuan Keuangan	Kemandirian (%)	Pola Hubungan
Rendah Sekali	0 - 25	Instruktif
Rendah	25 - 50	Konsultatif
Sedang	50 - 75	Partisipatif
Tinggi	75 - 100	Delegatif

Sejak tahun 2020 hingga tahun 2024 Kota Pasuruan tidak melaksanakan adanya penerimaan pinjaman dalam pengelolaan keuangan daerahnya. Akan tetapi Pendapatan Transfer yang diperoleh Kota Pasuruan dalam lima tahun terakhir tergolong cukup tinggi jika dibandingkan dengan pendapatan yang diperoleh melalui Pendapatan Asli Daerah (PAD). Rata-rata Kota Pasuruan memperoleh Pendapatan Transfer sebesar 81.02% dari keseluruhan pendapatan, sedangkan rata-rata PAD yang diperoleh berkisar pada angka 17.82% dari keseluruhan pendapatan.

Dengan kondisi tersebut, maka keseluruhan nilai kemandirian keuangan daerah Kota Pasuruan pada lima tahun terakhir berada pada range nilai 18,83 – 23,58 dan masuk dalam kategori kemampuan keuangan "rendah sekali" dan memiliki pola hubungan "instruktif" dengan pemerintah pusat. Hal ini karena nilai tersebut berada pada range nilai 0-25.

Pada tahun 2020, nilai kemandirian keuangan daerah Kota Pasuruan sebesar 22.57 yang kemudian menurun menjadi 18.83 di tahun 2021. Kemudian dengan adanya peningkatan PAD dan penurunan Pendapatan Transfer pada tahun 2022, nilai kemandirian keuangan daerah Kota Pasuruan dapat meningkat menjadi 21.89. Begitu juga dengan tahun 2023 dimana nilai kemandirian keuangan daerah Kota Pasuruan dapat kembali meningkat mencapai angka 23.58 dikarenakan adanya peningkatan PAD dan penurunan Pendapatan Transfer. Akan tetapi penurunan nilai PAD serta meningkatnya Pendapatan Transfer Kota Pasuruan yang terjadi pada tahun 2024 menyebabkan nilai kemandirian keuangan daerah Kota Pasuruan kembali menurun

pada angka 22.57. Oleh karenanya Pemerintah Kota Pasuruan perlu untuk terus meningkatkan kinerja dalam peningkatan PAD sehingga nilai kemandirian keuangan daerah tidak kembali mengalami penurunan melainkan dapat meningkat hingga mencapai nilai yang menggambarkan pola hubungan konsultatif terhadap Pemerintah Pusat. Lebih jelasnya nilai rasio kemandirian keuangan daerah Kota Pasuruan 2020-2024 dapat dilihat pada grafik berikut:



Gambar 3. 10 Rasio Kemandirian Keuangan Daerah Kota Pasuruan 2020-2024
Sumber: BPKA Kota Pasuruan, 2025 (data diolah)

4. Analisis Sumber Pendapatan Daerah

Pendapatan Daerah bersumber dari Pendapatan Asli Daerah (PAD), Pendapatan Transfer, dan Lain-lain Pendapatan Daerah yang Sah. Analisis sumber pendapatan daerah dilaksanakan dengan melihat proporsi kontribusi masing-masing sumber pendapatan daerah terhadap jumlah pendapatan daerah Kota Pasuruan. Berikut merupakan proporsi masing-masing sumber Pendapatan Daerah terhadap total Pendapatan Daerah Kota Pasuruan pada tahun 2020 hingga 2024:

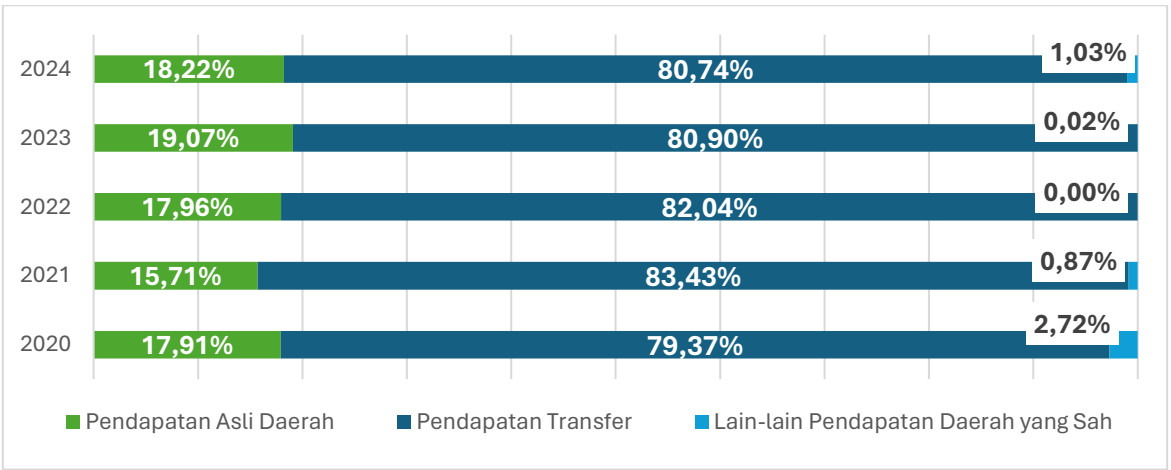

Gambar 3. 11 Proporsi Komponen Pendapatan Daerah Kota Pasuruan 2020-2024
Sumber: BPKA Kota Pasuruan, 2025 (data diolah)

Dari grafik diatas terlihat bahwa dalam lima tahun terakhir yakni tahun 2020-2024, proporsi sumber pendapatan daerah yang paling dominan adalah Pendapatan Transfer yang memiliki rata-rata proporsi lebih dari 75% di setiap tahun. Proporsi Pendapatan Transfer tertinggi terdapat pada tahun 2021 yakni sebesar 83.43%. Hal ini dikarenakan pada tahun tersebut, pemerintah Kota Pasuruan mendapatkan banyak pendapatan transfer dari pusat guna penanggulangan pandemi Covid-19 yang sedang terjadi sejak awal tahun 2020.

Kemudian proporsi sumber pendapatan yang paling besar selanjutnya adalah bersumber dari Pendapatan Asli Daerah atau biasa disebut PAD. Proporsi PAD paling tinggi terjadi pada tahun 2023 sebesar 19.07% dan proporsi PAD terendah terjadi pada tahun 2021 sebesar 15.71%. Selain karena tingginya pendapatan transfer pada tahun 2021 ini, proporsi yang rendah pada PAD di tahun tersebut juga dikarenakan tidak stabilnya perekonomian Kota Pasuruan diakibatkan adanya perlambatan kegiatan ekonomi masyarakat selama masa Pandemi Covid-19 yang berlangsung selama tahun 2021. Adapun pada Lain-Lain Pendapatan yang Sah terlihat bahwa pada lima tahun terakhir memiliki proporsi sumbangsih yang paling rendah, yakni tidak melebihi 3% dari total pendapatan. Kondisi ini sesuai dengan apa yang digambarkan dalam rasio derajat desentralisasi fiskal dan rasio kemandirian keuangan daerah Kota Pasuruan yang telah dijelaskan dalam pembahasan sebelumnya.

Secara lebih rinci, proporsi pada masing-masing komponen sumber pendapatan daerah Kota Pasuruan pada tahun 2020-2024 dapat dilihat dalam tabel berikut:

Tabel 3. 7 Proporsi Sumber Pendapatan Daerah Kota Pasuruan Tahun 2020 - 2024

No	Uraian	Proporsi					Rata-Rata Proporsi
		2020	2021	2022	2023	2024	
1	**PENDAPATAN**	**100,00%**	**100,00%**	**100,00%**	**100,00%**	**100.00%**	**100.00%**
1.1.	**Pendapatan Asli Daerah**	**17,91%**	**15,71%**	**17,96%**	**19,07%**	**18.22%**	**17.82%**
1.1.1.	Pajak daerah	4,22%	4,76%	5,12%	5,57%	6.41%	5.08%
1.1.2.	Retribusi daerah	0,89%	0,90%	0,89%	1,22%	10.38%	2.53%
1.1.3.	Hasil pengelolaan keuangan daerah yang dipisahkan	0,68%	0,70%	0,67%	0,67%	0.65%	0.65%
1.1.4.	Lain-lain PAD yang sah	12,13%	9,35%	11,28%	11,61%	0.78%	9.55%
1.2	**Pendapatan Transfer**	**79,37%**	**83,43%**	**82,04%**	**80,90%**	**80.74%**	**81.02%**
1.2.1	**Transfer Pemerintah Pusat**	**70,09%**	**71,81%**	**70,65%**	**69,17%**	**68.04%**	**69.90%**
1.2.1.1	Dana Perimbangan	69,06%	71,81%	68,68%	67,51%	66.87%	68.65%
1.2.1.1.1	*Dana Bagi Hasil*	10,52%	13,22%	14,25%	9,58%	9.19%	11.11%
1.2.1.1.2	*Dana Alokasi Umum (DAU)*	49,89%	48,06%	43,95%	45,35%	46.34%	47.13%

No	Uraian	Proporsi					Rata-Rata Proporsi
		2020	2021	2022	2023	2024	
1.2.1.1.3	*Dana Alokasi Khusus (DAK)*	8,66%	10,53%	10,48%	12,58%	11.34%	10.41%
1.2.1.2	Dana Insentif Daerah	1,02%	0,00%	1,98%	1,67%	1.17%	1.25%
1.2.1.3	Dana Otonomi Khusus	0,00%	0,00%	0,00%	0,00%	0.00%	0.00%
1.2.1.4	Dana Keistimewaan	0,00%	0,00%	0,00%	0,00%	0.00%	0.00%
1.2.1.5	Dana Desa	0,00%	0,00%	0,00%	0,00%	0.00%	0.00%
1.2.2	**Transfer Antar-Daerah**	**9,28%**	**11,62%**	**11,39%**	**11,73%**	**12.71%**	**11.12%**
1.2.2.1	Pendapatan Bagi Hasil	8,94%	11,31%	10,03%	11,47%	10.92%	10.39%
1.2.2.2	Bantuan Keuangan	0,34%	0,31%	1,36%	0,26%	1.78%	0.73%
1.3.	**Lain-lain Pendapatan Daerah yang Sah**	**2,72%**	**0,87%**	**0,00%**	**0,02%**	**1.03%**	**1.16%**
1.3.1	Hibah	2,72%	0,00%	0,00%	0,02%	0.00%	0.85%
1.3.2	Dana Darurat	0,00%	0,00%	0,00%	0,00%	0.00%	0.00%
1.3.3	Lain-lain Pendapatan sesuai dengan ketentuan peraturan perundang-undangan	0,00%	0,87%	0,00%	0,00%	1.03%	0.32%

Sumber: BPKA Kota Pasuruan, 2025 (data diolah)

Pendapatan Transfer terdiri atas Transfer Pemerintah Pusat dan Transfer Antar-Daerah. Jika dilihat pada proporsinya maka proporsi Pendapatan Transfer yang tinggi paling banyak disumbang oleh Transfer Pemerintah Pusat dengan rata-rata proporsi sebesar 69.90%. Sedangkan Transfer Antar-Daerah memiliki rata-rata proporsi sebesar 11.12%. Jika dilihat lebih rinci, komponen Transfer Pemerintah Pusat yang paling banyak memberikan kontribusi terhadap pendapatan Kota Pasuruan adalah bersumber dari Dana Alokasi Umum (DAU) dengan rata-rata proporsi sebesar 47.13%. Meskipun begitu proporsi DAU terhadap Pendapatan Daerah Kota Pasuruan terlihat mengalami kecenderungan menurun dalam 5 tahun terakhir. Yakni dari 49.89% di tahun 2020 kemudian mengalami fluktuasi dengan kecenderungan menurun hingga mencapai 46.34% di tahun 2024.

Adapun pada PAD, kontribusi paling tinggi didapatkan dari Lain-lain PAD yang sah dengan rata-rata proporsi sebesar 9.55% dan Pajak Daerah dengan rata-rata proporsi sebesar 5.08%. Proporsi pajak daerah Kota Pasuruan dapat menunjukan tren yang meningkat pada setiap tahunnya yakni dari 4.22% di tahun 2020 kemudian dapat meningkat setiap tahunnya hingga mencapai 6.41% di tahun 2024.

Sedangkan pada Lain-lain Pendapatan yang Sah hanya terdapat kontribusi pada komponen Hibah dan komponen Lain-lain Pendapatan sesuai dengan ketentuan peraturan perundang-undangan. Yakni dengan adanya Hibah di tahun 2020 sebesar

Rp. 22.024.600.000,00 atau 2.72% terhadap pendapatan, dan Hibah di tahun 2023 sebesar Rp. 222.000.000,00 atau 0.02% terhadap pendapatan. Serta komponen Lain-lain Pendapatan sesuai dengan ketentuan peraturan perundang-undangan di tahun 2021 sebesar Rp. 7.261.959.480,00 atau 0.87% dari pendapatan, Lain-lain Pendapatan sesuai dengan ketentuan peraturan perundang-undangan di tahun 2022 sebesar Rp. 89.022,00 atau 0.000010% dari Pendapatan, serta Lain-lain Pendapatan sesuai dengan ketentuan peraturan perundang-undangan di tahun 2024 sebesar Rp. 10,032,524,620.00 atau 1.03% terhadap pendapatan.

Melihat hasil perhitungan terhadap proporsi sumber-sumber pendapatan Kota Pasuruan tersebut menunjukan bahwa proporsi terbesar adalah pada Pendapatan Transfer, sedangkan proporsi Pendapatan Asli Daerah (PAD) yang lebih kecil, maka kondisi tersebut sesuai dengan penjelasan sebelumnya bahwa kemandirian keuangan daerah Kota Pasuruan masih tergolong rendah karena dalam pembiayaan pemerintahannya masih mengandalkan bantuan keuangan dari Pemerintah Pusat maupun Pemerintah Provinsi.

5. Analisis Kinerja Realisasi Pendapatan Daerah

Analisis kinerja realisasi Pendapatan Daerah dirumuskan untuk mengetahui adanya perkembangan realisasi setiap objek Pendapatan Daerah. Analisis kinerja realisasi Pendapatan Daerah dilaksanakan dengan membandingkan antara nilai yang dianggarkan dalam perubahan APBD dengan realisasi Pendapatan Daerah pada tahun berkenaan. Berikut merupakan kinerja pendapatan daerah Kota Pasuruan 2020-2024:

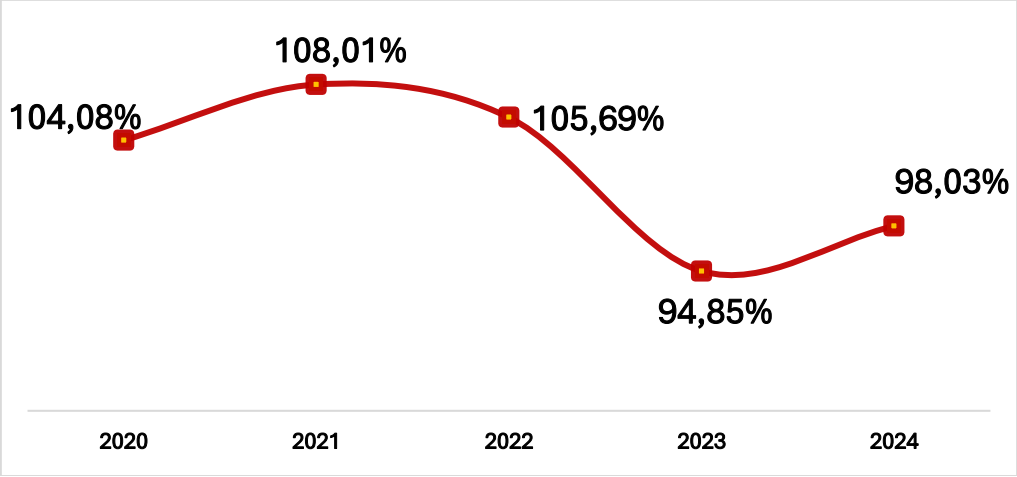

Gambar 3. 12 Kinerja Pendapatan Kota Pasuruan 2020-2024

Sumber: BPKA Kota Pasuruan, 2025 (data diolah)

Kinerja pendapatan daerah Kota Pasuruan dalam lima tahun terakhir terbilang cukup fluktuatif. Pada tahun anggaran 2020-2022 kinerja pendapatan Kota Pasuruan dapat mencapai kinerja hingga melebihi angka 100% pada setiap tahunnya, dengan kata lain kinerja pendapatan Kota Pasuruan dalam tiga tahun tersebut dapat mencapai anggaran yang telah ditargetkan. Yakni pada tahun 2020 kinerja keuangan Kota Pasuruan mencapai 104.08%, kemudian pada tahun 2021 kinerja pendapatan Kota Pasuruan semakin meningkat mencapai 108.01%. Pada tahun 2022 kinerja pendapatan Kota Pasuruan sedikit menurun akan tetapi masih melebihi 100% yakni sebesar 105.69%. Akan tetapi pada tahun anggaran 2023 & 2024, kinerja pendapatan Kota Pasuruan kembali menurun dibawah angka 100% menjadi 94.85% di tahun 2023 serta 98.03% di tahun 2024.

Untuk melihat kinerja realisasi Pendapatan Daerah Kota Pasuruan tahun 2020-2024 secara lebih rinci dapat dilihat pada tabel di bawah ini:

Tabel 3. 8 Analisis Kinerja Realisasi Pendapatan Daerah Kota Pasuruan 2020-2024

No	Uraian	2020	2021	2022	2023	2023
		(%)	(%)	(%)	(%)	(%)
1	**PENDAPATAN**	**104,08%**	**108,01%**	**105.69%**	**94.85%**	**98.03%**
1.1.	**Pendapatan Asli Daerah**	**106,16%**	**101,18%**	**103.78%**	**86.83%**	**100.36%**
1.1.1.	Pajak daerah	108,15%	111,87%	101.39%	103.36%	113.42%
1.1.2.	Retribusi daerah	106,06%	97,51%	97.48%	73.68%	94.25%
1.1.3.	Hasil pengelolaan keuangan daerah yang dipisahkan	99,34%	98,44%	94.57%	99.22%	93.93%
1.1.4.	Lain-lain PAD yang sah	105,87%	97,01%	106.13%	81.51%	97.76%
1.2	**Pendapatan Transfer**	**103,81%**	**109,75%**	**106.11%**	**97.31%**	**97.75%**
1.2.1	**Transfer Pemerintah Pusat**	**99,86%**	**102,35%**	**104.15%**	**97.37%**	**98.39%**
1.2.1.1	Dana Perimbangan	98,40%	102,35%	102.35%	97.30%	98.36%
1.2.1.1.1	*Dana Bagi Hasil*	*104,48%*	*135,63%*	124.56%	99.07%	101.62%
1.2.1.1.2	*Dana Alokasi Umum (DAU)*	*97,89%*	*100,00%*	99.33%	100.64%	100.70%
1.2.1.1.3	*Dana Alokasi Khusus (DAK)*	*94,55%*	*85,26%*	84.92%	85.89%	113.93%
1.2.1.2	Dana Insentif Daerah	0,00%	0,00%	266.91%	100.00%	100.00%
1.2.1.3	Dana Otonomi Khusus	0,00%	0,00%	0.00%	0.00%	0.00%
1.2.1.4	Dana Keistimewaan	0,00%	0,00%	0.00%	0.00%	0.00%
1.2.1.5	Dana Desa	0,00%	0,00%	0.00%	0.00%	0.00%
1.2.2	**Transfer Antar-Daerah**	**148,04%**	**198,42%**	**120.13%**	**96.96%**	**94.46%**
1.2.2.1	Pendapatan Bagi Hasil	151,79%	199,07%	124.56%	104.16%	94.47%
1.2.2.2	Bantuan Keuangan	89,92%	177,19%	95.16%	23.62%	94.39%

No	Uraian	2020	2021	2022	2023	2023
		(%)	(%)	(%)	(%)	(%)
1.3.	**Lain-lain Pendapatan Daerah yang Sah**	**99,09%**	**82,98%**	**0.00%**	**7.40%**	**82.56%**
1.3.1	Hibah	99,09%	0,00%	0.00%	7.40%	0.00%
1.3.2	Dana Darurat	0,00%	0,00%	0.00%	0.00%	0.00%
1.3.3	Lain-lain Pendapatan sesuai dengan ketentuan peraturan perundang-undangan	0,00%	100,14%	0.00%	0.00%	82.56%

Sumber: BPKA Kota Pasuruan, 2025 (data diolah)

Jika dilihat pada kinerja setiap tahunnya, maka kinerja komponen pendapatan yang paling rendah pada tahun 2020 adalah sebesar 89.92% yang terjadi pada komponen Bantuan Keuangan. Hampir sama dengan tahun 2020, kondisi kinerja komponen pendapatan pada tahun 2021 juga seluruhnya terlihat baik dengan kinerja terendah pada komponen Dana Alokasi Khusus (DAK) sebesar 85.26%. Begitu juga pada tahun anggaran 2022 dimana komponen DAK memiliki kinerja paling rendah dibanding komponen lain akan tetapi masih tergolong dalam kinerja yang baik, yakni sebesar 84.92%. Adapun pada tahun 2023, kinerja komponen pendapatan yang paling rendah dimiliki oleh komponen Hibah yang hanya terealisasi sebesar 7.40%. Dan pada tahun 2024, kinerja paling rendah terjadi pada komponen Lain-lain Pendapatan sesuai dengan ketentuan peraturan perundang-undangan sebesar 82.56%.

Dalam Pelaksanaan Otonomi Daerah dan Desentralisasi, masalah pengelolaan Keuangan Daerah dan Anggaran Pendapatan serta Belanja Daerah merupakan aspek yang penting untuk mengetahui apakah daerah tersebut dapat mengelola keuangannya dengan baik guna pembiayaan tugas dalam pemerintahan, pembangunan dan pelayanan sosial bagi masyarakat. Oleh karena itu dalam pengelolaan keuangan daerah sangat dibutuhkan efisiensi dan efektivitas dalam pemanfaatannya. Adapun efektivitas keuangan daerah salah satunya dapat dilihat melalui kinerja Pendapatan Asli Daerah (PAD).

Pada tahun 2020 hingga tahun 2024, kinerja PAD Kota Pasuruan dapat mencapai target dengan menunjukan kinerja diatas 100%, terkecuali pada tahun 2023. Yakni pada tahun 2020 mencapai 106.16%. Kinerja PAD Kota Pasuruan kemudian mengalami penurunan di tahun 2021 menjadi 101.18% akan tetapi masih

mencapai target. Dan pada tahun 2022 kinerja PAD Kota Pasuruan dapat kembali meningkat menjadi 103.78%. Akan tetapi, pada tahun terakhir yakni tahun 2023, kinerja PAD Kota Pasuruan terlihat tidak dapat mencapai target yakni dengan kinerja sebesar 86.83%.

Tidak tercapainya target PAD pada tahun 2023 disebabkan pada tahun ini komponen PAD terkecuali pajak daerah juga tidak mencapai target 100%. Yakni retribusi daerah hanya tercapai 73.68%, Hasil pengelolaan keuangan daerah yang dipisahkan hanya tercapai 99.22%, dan Lain-lain PAD yang sah hanya tercapai 81.51%. Adapun jika melihat pada kinerja komponen PAD dalam lima tahun terakhir maka pajak daerah merupakan komponen yang selalu mencapai lebih dari 100% di setiap tahunnya. Sedangkan retribusi daerah merupakan komponen yang selalu mengalami penurunan dari tahun ketahun, dari kinerja 106.06% di tahun 2020 kemudian menurun setiap tahun hingga menjadi 73.68% di tahun 2023 akan tetapi pada tahun 2024 dapat meningkat menjadi 94.25%. Hasil pengelolaan keuangan daerah yang dipisahkan juga merupakan komponen PAD yang terus mengalami penurunan kinerja dari 99.34% di tahun 2020 hingga menjadi 93.93% di tahun 2024. Begitu juga Lain-lain PAD yang sah yang mengalami penurunan dari 105.87% di tahun 2020 kemudian terus menurun hingga tahun 2024 mencapai 97.76%, akan tetapi sebelumnya pada 2022 sempat mengalami peningkatan dengan kinerja 106.13%. Dengan kinerja PAD tersebut maka dapat dilihat rasio efektivitas pada pendapatan Kota Pasuruan sebagai berikut:



Gambar 3. 13 Rasio Efektivitas Kota Pasuruan 2020-2024

Sumber: BPKA Kota Pasuruan, 2025 (data diolah)

Rasio efektivitas didapatkan dari perhitungan antara target penerimaan PAD dengan realisasi PAD. Pada tahun 2020 hingga 2022 dan tahun 2024 rasio efektivitas Kota Pasuruan termasuk dalam kategori “Sangat Efektif” karena menunjukan kinerja lebih dari 100%. Sedangkan pada tahun 2023 rasio efektivitas Kota Pasuruan termasuk dalam kategori “Kurang Efektif” karena menunjukan angka 86.83% dan termasuk dalam range nilai 75%-89%. Adapun kriteria rasio efektivitas secara rinci tersaji dalam tabel berikut:

Tabel 3. 9 Kriteria Tingkat Efektivitas Keuangan Daerah

Persentase Kinerja Keuangan Kriteria	Kriteria
> 100%	Sangat Efektif
100%	Efektif
90% - 99%	Cukup Efektif
75% - 89%	Kurang Efektif
< 75%	Tidak Efektif

Selain melihat efektifitas pelaksanaan penerimaan daerah melalui PAD, ukuran tingkat kemampuan daerah dalam membiayai aktivitas pembangunan daerah melalui optimalisasi PAD dapat dinilai melalui tingkat ketergantungan keuangan daerah yakni dalam rasio ketergantungan keuangan daerah. Tingkat ketergantungan keuangan daerah dapat dikatakan hampir sama dengan rasio kemandirian keuangan daerah, akan tetapi pada tingkat ketergantungan yang dihitung adalah berapa tinggi Pemerintah Daerah bergantung terkait keuangan kepada Pemerintah Pusat dengan melihat seberapa tinggi pendapatan transfer untuk Pemerintah Daerah. Semakin rendah nilai rasio ketergantungan keuangan daerah maka semakin baik pemanfaatan pendapatan daerah selain pendapatan transfer dari Pemerintah Pusat maupun Transfer Antar Daerah. Sedangkan semakin tinggi nilai rasio ketergantungan keuangan daerah maka Pemanfaatan Pendapatan Asli Daerah (PAD) dan lain-lain Pendapatan Daerah yang Sah masih terbilang kurang maksimal. Oleh karena itu Pemerintah Daerah masih cenderung bergantung kepada Pemerintah Pusat untuk menyokong keuangan daerahnya. Rasio ketergantungan keuangan daerah diklasifikasikan dengan kategori sebagai berikut:

Tabel 3. 10 Kriteria Rasio Ketergantungan Keuangan Daerah

Persentase	Ketergantungan Keuangan Daerah
0,00 - 10,00	Sangat Rendah
10,01 - 20,00	Rendah
20,01 -30,00	Sedang
30,01 - 40,00	Cukup
40,01 - 50,00	Tinggi
> 50,00	Sangat Tinggi

Adapun rasio ketergantungan keuangan daerah didapatkan dari perbandingan pendapatan transfer terhadap total pendapatan daerah. Pada tahun 2020 nilai rasio ketergantungan keuangan daerah Kota Pasuruan sebesar 79.37, nilai ini merupakan rasio ketergantungan keuangan daerah Kota Pasuruan paling rendah dalam 5 tahun terakhir. Akan tetapi pada tahun 2021, nilai rasio ketergantungan keuangan daerah Kota Pasuruan meningkat cukup signifikan hingga menjadi rasio ketergantungan tertinggi dalam 5 tahun terakhir yakni sebesar 83.43. Kondisi ini dikarenakan pada tahun 2021 proporsi Pendapatan Transfer Kota Pasuruan mengalami peningkatan dan proporsi PAD mengalami penurunan, serta kinerja Pendapatan Transfer pada tahun 2021 ini mencapai lebih dari 100%.

Diindikasikan, kondisi pada 2021 ini merupakan dampak adanya penanganan kondisi pandemi Covid-19 yang menyebabkan adanya bantuan keuangan lebih besar dari pemerintah pusat untuk daerah. Adapun pada tahun 2022 seiring dengan melandainya kondisi pandemi Covid-19 maka rasio ketergantungan Kota Pasuruan mulai terlihat menurun menjadi 82.04 dan kembali menurun hingga 80.90 di tahun 2023. Meskipun belum dapat se rendah nilai rasio ketergantungan keuangan daerah di tahun 2019 dan 2020, akan tetapi hal ini telah mengindikasikan berkurangnya ketergantungan keuangan Kota Pasuruan terhadap pendapatan Transfer dari Pemerintah Pusat dan Transfer Antar Daerah. Ketergantungan keuangan Kota Pasuruan terhadap Pemerintah Pusat dapat ditekan dengan konsisten pada tahun 2024 sehingga nilai rasio ketergantungannya kembali menurun pada angka 80.74. Namun, yang perlu menjadi perhatian adalah keseluruhan nilai ketergantungan Kota Pasuruan tersebut masih berada pada range nilai >50.00 sehingga pada 5 tahun terakhir nilai ketergantungan Kota Pasuruan masih masuk dalam kategori “Sangat Tinggi”.

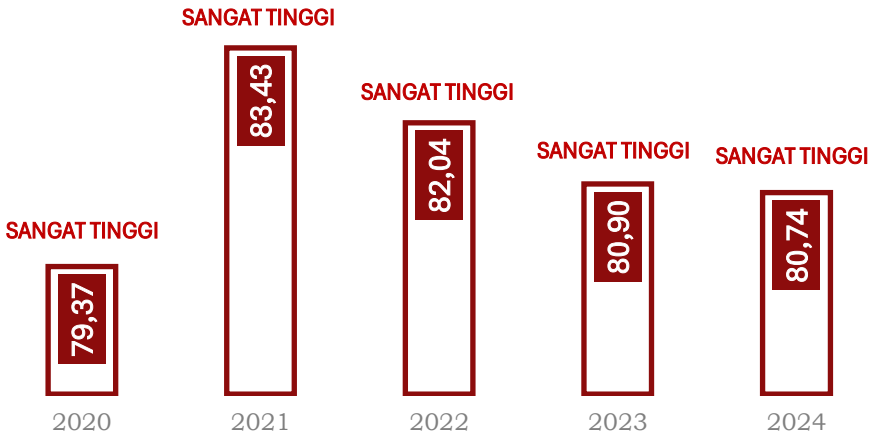

Gambar 3. 14 Rasio Ketergantungan Keuangan Daerah Kota Pasuruan 2020-2024
Sumber: BPKA Kota Pasuruan, 2025 (data diolah)

B. Analisis Belanja Daerah

1. Pertumbuhan Realisasi Belanja Daerah

Belanja Daerah merupakan salah satu jenis pengeluaran daerah selain Pengeluaran Pembiayaan Daerah. Sesuai dengan apa yang tercantum dalam Peraturan Pemerintah Nomor 12 tahun 2019 tentang Pengelolaan Keuangan Daerah, Belanja Daerah merupakan semua kewajiban Pemerintah Daerah yang diakui sebagai pengurang nilai kekayaan bersih dalam periode tahun anggaran berkenaan. Belanja Daerah terdiri atas Belanja Operasi, Belanja Modal, Belanja Tidak Terduga, dan Belanja Transfer. Melalui belanja daerah tersebut dapat terlihat informasi prioritas pengeluaran daerah yang dilakukan oleh pemerintah daerah dalam rangka meningkatkan kesejahteraan masyarakat. Adapun realisasi dan pertumbuhan belanja daerah Kota Pasuruan dalam kurun waktu 5 tahun terakhir (2020-2024) dapat dilihat dalam grafik berikut:

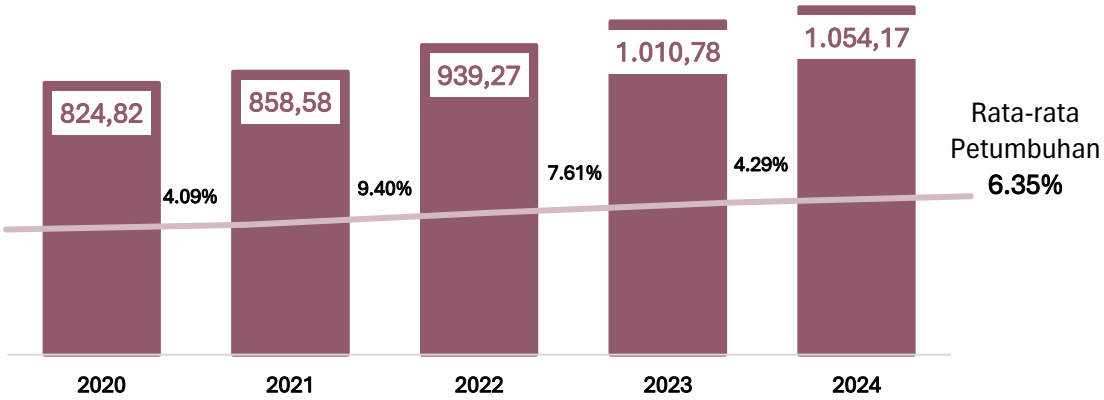

Gambar 3. 15 Realisasi dan Rata-rata Pertumbuhan Belanja Daerah Kota Pasuruan 2020-2024 (dalam Milyar Rupiah)

Sumber: BPKA Kota Pasuruan, 2025 (data diolah)

Realisasi Belanja Daerah Kota Pasuruan dalam lima tahun terakhir terlihat mengalami peningkatan setiap tahunnya, yakni dari Rp. 824.822.274.271,65 di tahun 2020 kemudian meningkat hingga menjadi Rp. 858,584,017,159.52 di tahun 2021 atau mengalami peningkatan sebesar 4.09%. Pada tahun 2022, Belanja Daerah Kota Pasuruan mengalami peningkatan tertinggi dalam lima tahun terakhir, yakni sebesar 9.40% dengan nilai belanja Rp. 939.274.546.104,50. Dan peningkatan Belanja Daerah Kota Pasuruan kembali terjadi pada tahun 2023 hingga menjadi Rp. 1.010.778.967.728,92 atau tumbuh sebesar 7.61% serta pada tahun 2024 kembali meningkat 4.29% hingga menjadi Rp. 1,054,171,463,379.27. Sehingga secara keseluruhan Belanja Daerah Kota Pasuruan dalam 5 tahun terakhir mengalami rata-rata pertumbuhan sebesar 6.35%. Adapun rincian Belanja Daerah Kota Pasuruan pada tahun 2020-2024 dapat dilihat dalam tabel berikut:

Tabel 3. 11 Rata-rata Pertumbuhan Realisasi Belanja Daerah Kota Pasuruan Tahun 2020 – 2024

No	Uraian	2020 (Rp)	2021 (Rp)	2022 (Rp)	2023 (Rp)	2024 (Rp)	Rata-Rata Pertumbuhan (%)
2	**BELANJA**	**824.822.274.271,65**	**858.584.017.159,52**	**939.274.546.104,50**	**1,010,778,967,728.92**	**1,054,171,463,379.27**	**6.35%**
2.1	**Belanja Operasi**	**727.851.135.410,65**	**755.199.783.115,45**	**804.595.474.677,65**	**862,605,302,488.92**	**924,765,500,010.27**	**6.18%**
2.1.1	Belanja Pegawai	411.897.154.369,00	342.856.599.418,00	378.770.674.303,00	369,520,132,167.00	422,602,151,750.00	1.41%
2.1.2	Belanja Barang dan Jasa	230.827.496.281,65	344.170.148.051,45	363.508.133.547,65	423,932,933,202.92	412,303,497,768.27	17.15%
2.1.3	Belanja Bunga	-	-	-	0.00	0.00	0.00%
2.1.4	Belanja Subsidi	-	-	-	0.00	0.00	0.00%
2.1.5	Belanja Hibah	60.815.840.537,00	43.671.306.937,00	35.526.573.727,00	53,328,245,546.00	78,731,777,498.00	12.73%
2.1.6	Belanja Bantuan Sosial	24.310.644.223,00	24.501.728.709,00	26.790.093.100,00	15,823,991,573.00	11,128,072,994.00	-15.12%
2.2	**Belanja Modal**	**76.128.829.774,00**	**93.025.829.540,07**	**129.718.487.434,85**	**146,450,795,740.00**	**127,858,320,269.00**	**15.46%**
2.2.1	Belanja Modal Tanah	71.820.188,00	-	-	0.00	0.00	0.00%
2.2.2	Belanja Modal Peralatan dan Mesin	34.917.038.454,00	38.521.859.899,00	36.486.480.985,00	54,641,329,574.00	47,464,463,246.00	10.42%
2.2.3	Belanja Modal Gedung dan Bangunan	20.282.931.925,00	30.946.782.050,00	54.606.509.061,00	58,482,341,064.00	35,623,694,620.00	24.26%
2.2.4	Belanja Modal Jalan, Jaringan, dan Irigasi	18.389.400.166,00	22.565.395.591,07	38.003.139.388,85	32,938,790,102.00	44,265,821,053.00	28.05%
2.2.5	Belanja Modal Aset Tetap Lainnya	2.467.639.041,00	991.792.000,00	619.120.000,00	388,335,000.00	170,342,350.00	-47.70%
2.2.6	Belanja Modal Aset Lainnya	-	-	3.238.000,00	0.00	333,999,000.00	-25%%
2.3	**Belanja Tidak Terduga**	**20.842.309.087,00**	**10.358.404.504,00**	**4.960.583.992,00**	**1,722,869,500.00**	**1,547,643,100.00**	**-31.89%**
2.4	**Belanja Transfer**	**-**	**-**	**-**	**0.00**	**0.00**	**0.00%**
2.4.1	Belanja Bagi Hasil	-	-	-	0.00	0.00	0.00%
2.4.2	Belanja Bantuan Keuangan	-	-	-	0.00	0.00	0.00%

Sumber: BPKA Kota Pasuruan, 2025

Jika dilihat lebih rinci pada masing-masing komponennya, maka Belanja Modal merupakan komponen Belanja Daerah yang mengalami rata-rata pertumbuhan paling tinggi dalam 5 tahun terakhir, yakni sebesar 15.46%. Belanja Modal merupakan pengeluaran anggaran untuk perolehan aset tetap dan aset lainnya seperti untuk perolehan tanah, gedung dan bangunan, peralatan dan mesin, dan aset tak terwujud. Belanja modal sendiri terdiri dari Belanja Modal Tanah, Belanja Modal Peralatan dan Mesin, Belanja Modal Gedung dan Bangunan, Belanja Modal Jalan, Jaringan dan Irigasi, Belanja Modal Aset Tetap Lainnya serta Belanja Modal Aset Lainnya. Dari keseluruhan komponen tersebut, Belanja Modal Gedung dan Bangunan dan Belanja Modal Jalan, Jaringan dan Irigasi merupakan komponen yang mengalami rata-rata pertumbuhan paling tinggi yakni sebesar 24.26% dan 28.05%.

Sedangkan untuk komponen Belanja Daerah selanjutnya yang memiliki rata-rata pertumbuhan tertinggi adalah Belanja Operasi yang memiliki rata-rata pertumbuhan sebesar 6.18%. Belanja Operasi merupakan pengeluaran anggaran untuk kegiatan sehari hari yang memberi manfaat jangka pendek meliputi Belanja Pegawai, Belanja Barang dan Jasa, Belanja Bunga, Belanja Subsidi, Belanja Hibah, dan Belanja Bantuan Sosial. Belanja Operasi Kota Pasuruan setiap tahunnya selalu mengalami peningkatan, dengan peningkatan tertinggi terjadi pada tahun 2023 dan tahun 2024 dimana pertumbuhan pada kedua tahun tersebut mencapai 7.21%. Melihat pada masing-masing komponenya, terdapat dua komponen Belanja Operasi yang mengalami rata-rata pertumbuhan cukup tinggi dalam lima tahun terakhir, yakni Belanja Barang dan Jasa memiliki rata-rata pertumbuhan 17.15% serta Belanja Hibah yang memiliki rata-rata pertumbuhan sebesar 12.73%. Sedangkan untuk Belanja Pegawai memiliki rata-rata pertumbuhan sebesar 1.41% dikarenakan adanya penurunan Belanja Pegawai pada tahun 2021 sebesar -16.76% serta pada tahun 2023 sebesar -2.44%. Kondisi ini mengindikasikan adanya upaya Pemerintah Kota Pasuruan dalam mentaati peraturan bahwa Belanja Pegawai maksimal 30% dari APBD serta upaya Pemerintah Kota Pasuruan dalam meningkatkan ruang untuk belanja publik serta meningkatkan manfaat yang diterima masyarakat melalui Belanja Daerah.

Adapun pada Belanja Tak Terduga memiliki rata-rata pertumbuhan sebesar -31.89%. Kondisi ini dikarenakan setiap tahunnya Belanja Tak Terduga Kota Pasuruan mengalami penurunan. Selain itu, Belanja Tak Terduga merupakan pengeluaran anggaran atas beban APBD untuk keadaan darurat termasuk keperluan mendesak

serta pengambilan atas kelebihan pembayaran atas penerimaan daerah pada tahun-tahun sebelumnya yang ditutup. Sehingga pengeluaran ini dapat terjadi sangat mendadak dan besaran nilainya tergantung pada situasi dan kondisi yang berbeda-beda. Sedangkan Belanja Transfer merupakan belanja berupa pengeluaran uang atau kewajiban untuk mengeluarkan uang dari entitas pelaporan kepada suatu entitas pelaporan lain yang diwajibkan oleh peraturan perundang-undangan dalam Belanja Transfer terdapat Belanja Bagi Hasil dan Belanja Bantuan Keuangan. Tidak terdapat realisasi Belanja Transfer pada Belanja Daerah Kota Pasuruan tahun 2020-2024.

2. Analisis Proporsi Belanja Daerah

Analisis proporsi Belanja Daerah dilaksanakan dengan tujuan memperoleh gambaran proporsi dari setiap jenis belanja daerah yang paling dominan kontribusinya. Terdapat 4 jenis sumber belanja daerah yaitu, belanja operasi, belanja modal, belanja tidak terduga, dan belanja transfer. Dengan melihat besaran kontribusi masing-masing jenis Belanja Daerah Kota Pasuruan, diharapkan dapat menjadi bahan evaluasi bagi Pemerintah Kota Pasuruan atas penggunaan APBD, apakah telah digunakan oleh pemerintah secara ekonomis, efisien, dan efektif. Mahmudi menyatakan dalam Fathiyah *et al*., (2021), bahwa tujuan dilakukannya analisis belanja daerah berguna untuk mengetahui sejauh mana pemerintah daerah telah melakukan efisiensi anggaran, menghindari pengeluaran yang tidak penting dan tidak tepat sasaran. Berikut merupakan analisis proporsi Belanja Daerah Kota Pasuruan tahun 2020-2024:

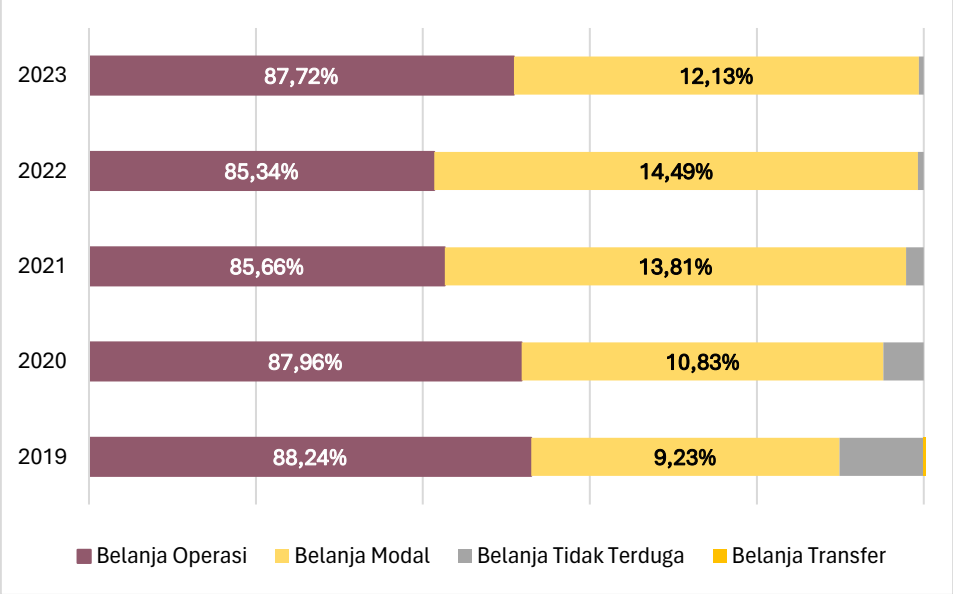

Gambar 3. 16Proporsi Belanja Daerah Kota Pasuruan 2020-2024

Sumber: BPKA Kota Pasuruan, 2025 (data diolah)

Secara garis besar, berdasarkan grafik diatas dapat dilihat bahwa Belanja Daerah Kota Pasuruan didominasi oleh Belanja Operasi yang dalam setiap tahunnya memiliki proporsi lebih dari 80%. Yakni dengan rata-rata proporsi 5 tahun terakhir sebesar 86.99%. Sedangkan Belanja Modal memiliki proporsi sebesar 9%-15% dengan rata-rata proporsi 5 tahun terakhir sebesar 12.10%. Adapun Belanja Tak Terduga hanya memiliki rata-rata proporsi sebesar 0.92%. Sedangkan pada Belanja Transfer memiliki proporsi 0% pada tahun 2020-2024. Secara lebih rinci proporsi pada masing-masing komponen Belanja Daerah Kota Pasuruan tersaji dalam grafik berikut:

Tabel 3. 12 Proporsi Belanja Daerah Kota Pasuruan Tahun 2020 - 2024

No	Uraian	Proporsi					Rata-Rata Proporsi
		2020	2021	2022	2023	2024	
2	**BELANJA**	**100,00%**	**100,00%**	**100,00%**	**100,00%**	**100.00%**	**100.00%**
2.1	**Belanja Operasi**	**88,24%**	**87,96%**	**85,66%**	**85,34%**	**87.72%**	**86.99%**
2.1.1	Belanja Pegawai	49,94%	39,93%	40,33%	36,56%	40.09%	41.37%
2.1.2	Belanja Barang dan Jasa	27,99%	40,09%	38,70%	41,94%	39.11%	37.56%
2.1.3	Belanja Bunga	0,00%	0,00%	0,00%	0,00%	0.00%	0.00%
2.1.4	Belanja Subsidi	0,00%	0,00%	0,00%	0,00%	0.00%	0.00%
2.1.5	Belanja Hibah	7,37%	5,09%	3,78%	5,28%	7.47%	5.80%
2.1.6	Belanja Bantuan Sosial	2,95%	2,85%	2,85%	1,57%	1.06%	2.25%
2.2	**Belanja Modal**	**9,23%**	**10,83%**	**13,81%**	**14,49%**	**12.13%**	**12.10%**
2.2.1	Belanja Modal Tanah	0,01%	0,00%	0,00%	0,00%	0.00%	0.00%
2.2.2	Belanja Modal Peralatan dan Mesin	4,23%	4,49%	3,88%	5,41%	4.50%	4.50%
2.2.3	Belanja Modal Gedung dan Bangunan	2,46%	3,60%	5,81%	5,79%	3.38%	4.21%
2.2.4	Belanja Modal Jalan, Jaringan, dan Irigasi	2,23%	2,63%	4,05%	3,26%	4.20%	3.27%
2.2.5	Belanja Modal Aset Tetap Lainnya	0,30%	0,12%	0,07%	0,04%	0.02%	0.11%
2.2.6	Belanja Modal Aset Lainnya	0,00%	0,00%	0,00%	0,00%	0.03%	0.01%
2.3	**Belanja Tidak Terduga**	**2,53%**	**1,21%**	**0,53%**	**0,17%**	**0.15%**	**0.92%**
2.4	**Belanja Transfer**	**0,00%**	**0,00%**	**0,00%**	**0,00%**	**0.00%**	**0.00%**
2.4.1	Belanja Bagi Hasil	0,00%	0,00%	0,00%	0,00%	0.00%	0.00%
2.4.2	Belanja Bantuan Keuangan	0,00%	0,00%	0,00%	0,00%	0.00%	0.00%

Sumber: BPKA Kota Pasuruan, 2025 (data diolah)

Berdasarkan Undang-Undang Nomor 01 Tahun 2022 tentang Hubungan Keuangan antara Pemerintah Pusat dan Pemerintah Daerah Pasal 146 Ayat 1 bahwa Daerah wajib mengalokasikan belanja pegawai Daerah di luar tunjangan guru yang dialokasikan melalui TKD paling tinggi 30% (tiga puluh persen) dari total belanja APBD. Maka yang perlu menjadi perhatian dalam kerangka proporsi Belanja Daerah Kota Pasuruan adalah adanya proporsi Belanja Pegawai yang dalam 5 tahun terakhir (2020-2024) masih berada pada angka >30%.

Adapun pada tahun 2020, proporsi Belanja Pegawai Kota Pasuruan berada pada angka 49.94%. Kemudian pada tahun 2021 dapat meningkat menjadi 39.93%. Kemudian pada tahun 2022 proporsi Belanja Pegawai Kota Pasuruan sedikit mengalami peningkatan menjadi 40.33% serta pada tahun 2023 kembali menurun menjadi 36.56%. Pada tahun 2024, proporsi Belanja Pegawai Kota Pasuruan sedikit meningkat pada angka 40.09% Sehingga pada 5 tahun terakhir ini, Belanja Pegawai Kota Pasuruan memiliki rata-rata kontribusi sebesar 41.37%. Melihat kondisi tersebut, maka diperlukan konsistensi Pemerintah Kota Pasuruan dalam menurunkan proporsi Belanja Pegawai. Mengingat apa yang tercantum dalam Undang-Undang Nomor 01 Tahun 2022 tentang Hubungan Keuangan antara Pemerintah Pusat dan Pemerintah Daerah bahwa tenggang waktu penyesuaian besaran proporsi Belanja Pegawai adalah 5 tahun setelah Undang-Undang tersebut disahkan. Sedangkan pada Belanja Modal, keseluruhan komponennya rata-rata hanya memiliki rata-rata proporsi tidak lebih dari 5%.

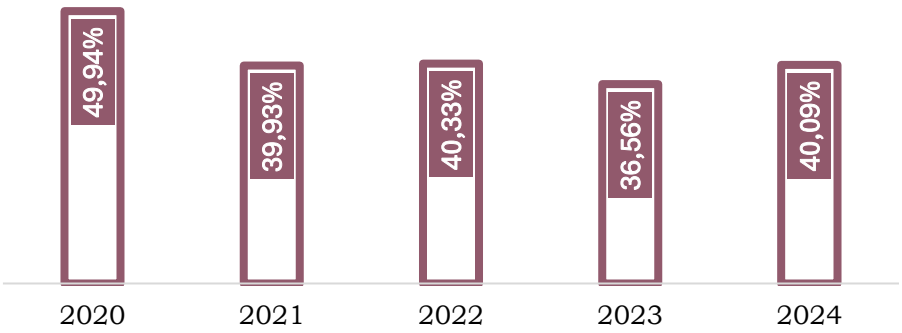

Gambar 3. 17 Proporsi Belanja Pegawai terhadap Total Belanja Kota Pasuruan 2020-2024
Sumber: BPKA Kota Pasuruan, 2025 (data diolah)

3. Analisis Kinerja Realisasi Belanja Daerah

Analisis kinerja realisasi Belanja Daerah dilaksanakan dengan membandingkan antara nilai yang dianggarkan dalam perubahan APBD dengan realisasi Belanja Daerah pada tahun berkenaan. Analisis kinerja realisasi Belanja Daerah dilaksanakan dengan tujuan untuk mengetahui bagaimana perkembangan penyerapan setiap jenis Belanja Daerah yang telah dianggarkan dalam setiap tahunnya. Berikut merupakan kinerja realisasi daerah tahun 2020-2024:

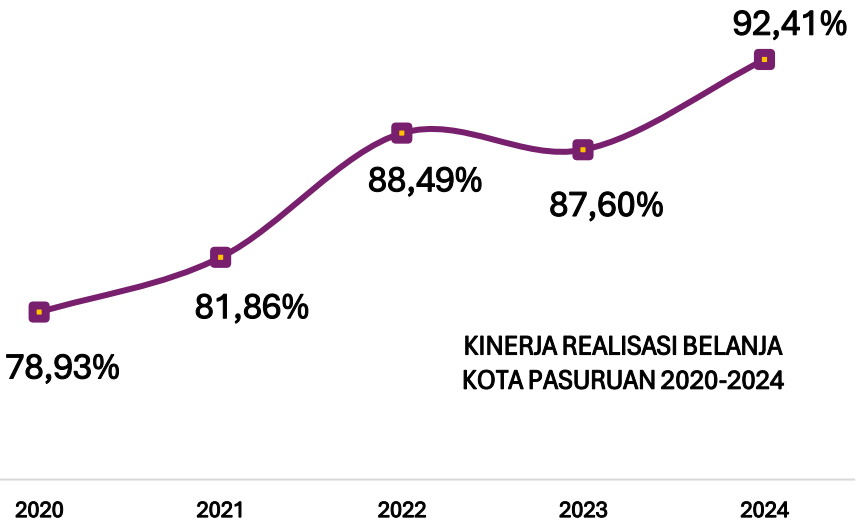

Gambar 3. 18 Kinerja Realisasi Belanja Kota Pasuruan 2020-2024

Sumber: BPKA Kota Pasuruan, 2025 (data diolah)

Kinerja realisasi Belanja Daerah Kota Pasuruan dalam 5 tahun terakhir (2020-2024) terlihat mengalami kecenderungan meningkat. Artinya, penyerapan atas anggaran Belanja Daerah semakin optimal. Hal ini dapat mengindikasikan adanya peningkatan perencanaan anggaran serta meningkatnya pemenuhan kebutuhan publik di Kota Pasuruan yang dibiayai oleh APBD. Adapun pada tahun 2020, Belanja Daerah Kota Pasuruan terserap 78.93%. Peningkatan kinerja Belanja Daerah Kota Pasuruan kemudian terjadi pada tahun 2021 menjadi 81.86% serta pada tahun 2022 terus meningkat semakin mendekati 100% yakni menjadi 88.49%. Akan tetapi pada tahun 2023, kinerja Belanja Daerah Kota Pasuruan sedikit mengalami penurunan pada angka 87.60% dan pada tahun 2024 dapat meningkat mencapai nilai paling baik dalam 5 tahun terakhir yakni sebesar 92.41%. Untuk melihat lebih detail terkait kinerja masing-masing komponen Belanja Daerah Kota Pasuruan dapat dilihat pada tabel berikut:

Tabel 3. 13 Kinerja Realisasi Belanja Daerah Kota Pasuruan Tahun 2020– 2024

No	Uraian	Kinerja Realisasi				
		2020	2021	2022	2023	2024
2	**BELANJA**	**78,93%**	**81,86%**	**88,49%**	**87,60%**	**92.41%**
2.1	**Belanja Operasi**	**83,86%**	**87,50%**	**90,70%**	**91,34%**	**94.14%**
2.1.1	Belanja Pegawai	90,94%	92,93%	95,74%	91,62%	97.12%
2.1.2	Belanja Barang dan Jasa	75,41%	83,20%	86,72%	91,27%	91.31%
2.1.3	Belanja Bunga	0,00%	0,00%	0,00%	0,00%	0.00%
2.1.4	Belanja Subsidi	0,00%	0,00%	0,00%	0,00%	0.00%
2.1.5	Belanja Hibah	91,95%	87,00%	92,97%	94,35%	98.38%
2.1.6	Belanja Bantuan Sosial	56,80%	81,05%	78,66%	79,07%	71.05%

No	Uraian	Kinerja Realisasi				
		2020	2021	2022	2023	2024
2.2	**Belanja Modal**	**62,25%**	**54,99%**	**77,82%**	**72,64%**	**85.22%**
2.2.1	Belanja Modal Tanah	0,29%	0,00%	0,00%	0,00%	0.00%
2.2.2	Belanja Modal Peralatan dan Mesin	82,30%	81,81%	88,24%	83,28%	90.48%
2.2.3	Belanja Modal Gedung dan Bangunan	97,69%	81,53%	74,38%	86,62%	90.93%
2.2.4	Belanja Modal Jalan, Jaringan, dan Irigasi	61,54%	76,10%	74,14%	80,20%	80.69%
2.2.5	Belanja Modal Aset Tetap Lainnya	51,75%	90,10%	94,82%	95,31%	82.51%
2.2.6	Belanja Modal Aset Lainnya	0,00%	0,00%	58,87%	0,00%	0.00%
2.3	**Belanja Tidak Terduga**	**38,12%**	**62,52%**	**63,87%**	**21,62%**	**18.59%**
2.4	**Belanja Transfer**	**0,00%**	**0,00%**	**0,00%**	**0,00%**	**0.00%**
2.4.1	Belanja Bagi Hasil	0,00%	0,00%	0,00%	0,00%	0.00%
2.4.2	Belanja Bantuan Keuangan	0,00%	0,00%	0,00%	0,00%	0.00%

Sumber: BPKA Kota Pasuruan, 2025 (data diolah)

Adapun jika dilihat lebih rinci, jenis belanja yang memiliki kinerja paling baik dalam 5 tahun terakhir adalah Belanja Operasi. Yakni rata-rata kinerja Belanja Operasi tahun 2020 hingga tahun 2024 menunjukan nilai >80% dan selalu mengalami peningkatan setiap tahunnya. Pada tahun 2020 capaian kinerja Belanja Operasi sebesar 83.86% yang kemudian meningkat setiap tahunnya hingga mencapai kinerja paling tinggi ada pada tahun 2024 sebesar 94.14%. Capaian kinerja Belanja Operasi yang tinggi tersebut dipengaruhi oleh kinerja masing-masing komponenya yang juga memiliki kinerja tinggi, khususnya pada komponen Belanja Pegawai dan Belanja Hibah yang memiliki rata-rata kinerja>80%.

Pada Belanja Modal, capaian kinerja dalam 5 tahun terakhir masih menunjukan nilai dibawah 70% akan tetapi sudah diatas 50%. Capaian kinerja Belanja Modal Kota Pasuruan 2020-2023 juga masih menunjukan fluktuasi dengan capaian tertinggi sebesar 85.22% di tahun 2024. Yang perlu menjadi perhatian adalah pada komponen Belanja Modal Tanah yang kinerja realisasinya menunjukan angka 0.29% di tahun 2020. Sehingga secara umum diperlukan adanya perencanaan yang lebih baik dalam penganggaran Belanja Modal sehingga realisasi Belanja Modal dapat terus meningkat kinerjanya hingga mencapai 100%.

Sedangkan pada Belanja Tak Terduga merupakan jenis belanja yang memiliki karakteristik difungsikan sebagai pos belanja untuk keperluan darurat termasuk keperluan mendesak yang tidak dapat diprediksi sebelumnya, sehingga dengan demikian tingkat realisasinya sulit untuk dioptimalkan. Oleh karenanya, pada tahun 2020-2024 capaian kinerja Belanja Tak Terduga Kota Pasuruan berada di bawah angka 65%. Yakni dengan capaian terendah pada tahun 2024 sebesar 18.59% dan

capaian tertinggi pada 2022 sebesar 63.87%. Adapun pada Belanja Transfer tidak terdapat realisasi selama kurun waktu 2020-2024 sehingga capaian kinerjanya adalah 0%.

C. Analisis Pembiayaan Daerah

Pembiayaan adalah setiap penerimaan yang perlu dibayar kembali dan/ atau pengeluaran yang akan diterima kembali, baik pada tahun anggaran berkenaan maupun pada tahun-tahun anggaran berikutnya. Pembiayaan Daerah dimaksudkan dalam rangka menutup defisit dan/atau memanfaatkan surplus anggaran. Umumnya pelaksanaan pembiayaan daerah melibatkan tiga pihak, yaitu pihak pemberi pendanaan, pihak penyedia barang/ aset/ jasa tertentu, dan pihak yang memanfaatkan barang/ aset/ jasa tertentu.

Pembiayaan Daerah terdiri atas penerimaan pembiayaan dan pengeluaran pembiayaan. Penerimaan Pembiayaan Daerah bersumber dari Sisa Lebih Perhitungan Anggaran Tahun Anggaran Sebelumnya (SiLPA); Pencairan Dana Cadangan; Hasil penjualan kekayaan daerah yang dipisahkan; Penerimaan Pinjaman Daerah; Penerimaan kembali Pemberian Pinjaman Daerah; dan/ atau Penerimaan Pembiayaan lainnya sesuai dengan ketentuan peraturan perundang-undangan. Sedangkan pengeluaran pembiayaan adalah semua pengeluaran Rekening Kas Umum Daerah antara lain pembayaran cicilan pokok Utang yang jatuh tempo, penyertaan modal daerah, pembentukan Dana Cadangan, dan/ atau pengeluaran Pembiayaan lainnya sesuai dengan ketentuan peraturan perundang-undangan. Pengeluaran pembiayaan diakui pada saat dikeluarkan dari Rekening Kas Umum Daerah.

Untuk mengetahui secara lebih jelas terkait dengan rata-rata pertumbuhan realisasi Pembiayaan Daerah Kota Pasuruan 2020-2024 dapat dilihat pada tabel berikut:

Tabel 3. 14 Rata-rata Pertumbuhan Realisasi Pembiayaan Daerah Kota Pasuruan 2020-2024

No	Uraian	2020	2021	2022	2023	2024	Rata-Rata Pertumbuhan (%)
		(Rp)	(Rp)	(Rp)	(Rp)	(Rp)	
3	**PEMBIAYAAN**						
3.1	**Penerimaan Pembiayaan**	**243.094.211.358,62**	**222.905.714.195,64**	**200,979,067,244.78**	**257,171,724,533.47**	**188,087,995,379.25**	**-4.26%**
3.1.1	Sisa Lebih Perhitungan Anggaran Tahun Anggaran Sebelumnya (SiLPA)	243.079.429.454,62	222.883.821.120,64	200,976,067,244.78	171,171,590,849.31	188,087,995,379.25	-5.77%
3.1.2	Pencairan Dana Cadangan	-	-	-	86,000,133,684.16	0.00	-25.00%
3.1.3	Hasil Penjualan Kekayaan Daerah yang dipisahkan	-	-	-	0.00	0.00	0.00%
3.1.4	Penerimaan Pinjaman Daerah	-	-	-	0.00	0.00	0.00%
3.1.5	Penerimaan Kembali Pemberian Pinjaman Daerah	14.781.904,00	21.893.075,00	3,000,000.00	0.00	0.00	-34.55%
3.1.6	Penerimaan Pembiayaan lainnya	-	-	-	0.00	0.00	0.00%
3.2	**Pengeluaran Pembiayaan**	**5.060.056.269,25**	**2.651.096.415,76**	**2,189,802,066.08**	**0.00**	**37,055,609,161.93**	**-41.25%**
3.2.1.	Pembayaran Cicilan Pokok Utang yang Jatuh Tempo	-	-	-	0.00	0.00	0.00%
3.2.2.	Penyertaan Modal Daerah	1.500.000.000,00	-	-	0.00	0.00	-25.00%
3.2.3.	Pembentukan Dana Cadangan	3.560.056.269,25	2.651.096.415,76	2,189,802,066.08	0.00	37,055,609,161.93	-35.73%
3.2.4.	Pemberian Pinjaman Daerah	-	-	-	0.00	0.00	0.00%
3.2.5.	Pengeluaran Pembiayaan lainnya	-	-	-	-	-	0,00%

Sumber: BPKA Kota Pasuruan, 2025

Penerimaan Pembiayaan Kota Pasuruan dalam lima tahun terakhir (2020-2024) menunjukan rata-rata pertumbuhan sebesar-4.26%. Pada tahun 2020, nilai penerimaan pembiayaan daerah Kota Pasuruan adalah sebesar Rp243.094.211.358,62 yang kemudian menurun sebesar -8.30% pada tahun 2021 hingga menjadi Rp. 222.905.714.195,64. Pada tahun 2022 penerimaan pembiayaan Kota Pasuruan kembali menurun sebesar -9.84% hingga menjadi Rp. 200,979,067,244.78. Akan tetapi, pada tahun 2023 penerimaan pembiayaan Kota Pasuruan menunjukan adanya peningkatan dengan adanya realisasi pencairan dana cadangan yang cukup besar, yakni meningkat 27.96% dibanding 2022 hingga menjadi Rp. 257,171,724,533.47. Kemudian pada tahun 2024, Penerimaan Pembiayaan Kota Pasuruan terlihat kembali mengalami penurunan mencapai -26.28% dengan tidak lagi terdapat pencairan dana cadangan pada tahun 2024 tersebut sehingga total Penerimaan Pembiayaan Kota Pasuruan menurun cukup signifikan.

Jika dilihat berdasarkan komponenya, Sisa Lebih Perhitungan Anggaran Tahun Anggaran Sebelumnya (SiLPA) memiliki pertumbuhan sebesar -5.77%. Kondisi ini disebabkan sejak tahun 2021 hingga tahun 2023, besaran nilai SiLPA Kota Pasuruan selalu mengalami penurunan dengan penurunan tertinggi pada tahun 2023 yakni menurun sebesar -14.83%. Semakin berkurangnya SiLPA pada setiap tahunnya menunjukkan kondisi yang semakin baik, dimana keakurasian dalam melakukan perencanaan cenderung berangsur lebih baik dibandingkan tahun sebelumnya, semakin kecil SiLPA pada dasarnya menunjukkan semakin sedikitnya dana publik yang belum atau tidak digunakan dalam belanja atau pengeluaran pembiayaan lain, sehingga pelaksanaan belanja daerah berjalan secara optimal. Pada tahun 2024, SiLPA Kota Pasuruan terlihat sedikit meningkat 9.88% menjadi Rp. 188,087,995,379.25.

Adapun selain SiLPA, penerimaan pembiayaan Kota Pasuruan dalam 5 tahun terakhir terdiri atas komponen pencairan dana cadangan sebesar Rp. 86,000,133,684.16 di tahun 2023 serta komponen Penerimaan Kembali Pemberian Pinjaman Daerah pada tahun 2020-2022 yakni tahun 2020 sebesar Rp. 14.781.904,00, tahun 2021 sebesar Rp. 21.893.075,00 dan tahun 2022 sebesar Rp. 3,000,000.00 dengan rata-rata pertumbuhan sebesar -34.55%. Sedangkan untuk hasil penjualan kekayaan daerah yang dipisahkan, penerimaan pinjaman daerah, dan penerimaan pembiayaan lainnya yang memiliki rata-rata pertumbuhan 0% karena

tidak ada realisasi setiap tahunnya serta untuk pencairan dana cadangan memiliki rata-rata pertumbuhan -25.00% karena hanya terealisasi dalam 1 tahun (2023).

Sedangkan untuk Pengeluaran Pembiayaan Kota Pasuruan dalam 5 tahun terakhir (2020-2024) memiliki rata-rata pertumbuhan -41.25%, dimana pengeluaran pembiayaan terdiri dari Penyertaan Modal Daerah pada tahun 2020 sebesar Rp. 1.500.000.000,00 serta Pembentukan Dana Cadangan selama empat tahun (2020-2022 dan tahun 2024) dengan rata-rata pertumbuhan sebesar -35.73%. Yakni pada tahun 2020 sebesar Rp. 3.560.056.269,25 ; tahun 2021 sebesar Rp. 2.651.096.415,76; tahun 2022 sebesar Rp.2,189,802,066.08; dan tahun 2024 sebesar Rp. 37,055,609,161.93. Adapun pada komponen Pembayaran Cicilan Pokok Utang yang Jatuh Tempo, Pemberian Pinjaman Daerah, dan Pengeluaran Pembiayaan lainnya tidak terdapat realisasi dalam 5 tahun terakhir. Serta pada tahun 2023 tidak terdapat realisasi pengeluaran pembiayaan dalam keuangan Kota Pasuruan.

3.2.2. Arah Kebijakan Pendapatan, Belanja, dan Pembiayaan Daerah

A. Arah Kebijakan Pendapatan Daerah

Pendapatan Daerah Kota Pasuruan dari tahun 2022 hingga tahun 2024 menunjukan adanya tren yang positif dengan adanya peningkatan nilai Pendapatan pada setiap tahunnya. Adapun jika melihat pada Pendapatan Asli Daerah (PAD) Kota Pasuruan, maka menunjukan adanya fluktuasi dalam tiga tahun terakhir beserta seluruh komponenya seperti Pajak Daerah, Retribusi Daerah Hasil pengelolaan keuangan daerah yang dipisahkan serta Lain-lain PAD yang Sah. PAD Kota Pasuruan pada tahun 2023 dapat meningkat 3.29% dibanding tahun 2022, akan tetapi pada tahun 2024 PAD Kota Pasuruan sedikit menurun -1.57%. Namun ketika melihat pada Pendapatan Transfer Kota Pasuruan pada 3 tahun terakhir menunjukan adanya peningkatan. Proyeksi pada tahun 2026 dan tahun 2027, tidak dapat sepenuhnya berpedoman pada kondisi historis tersebut, hal ini disebabkan adanya perubahan kondisi keuangan dalam APBN yang memungkinkan adanya penurunan cukup progresif pada Pendapatan Transfer kedepannya. Selain itu, terbitnya beberapa aturan normatif juga menyebabkan adanya pergeseran pada pos komponen pendapatan sehingga masing-masing komponen akan memiliki tren nilai yang berbeda dibandingkan dengan realisasi Pendapatan Daerah tahun 2022-2024.

Adapun dalam APBD tahun 2025, Pendapatan Daerah Kota Pasuruan adalah sebesar Rp. 944,888,435,203.15 yang kemudian diperkirakan meningkat 1.39% pada

tahun 2026 menjadi Rp. 958.055.000.232,68. Diproyeksikan pada tahun 2027 Pendapatan Daerah Kota Pasuruan dapat kembali meningkat 1.37% menjadi Rp. 973,051,014,444.14. Proyeksi peningkatan Pendapatan Daerah Kota Pasuruan 2026 dan tahun 2027, lebih ditekankan pada meningkatnya Pendapatan Asli Daerah (PAD) yang dapat meningkat 5.17% di tahun 2026 serta 3.18% di tahun 2027. Hal ini mempertimbangkan adanya potensi Opsen yang akan diterima oleh Pemerintah Daerah sejak tahun 2024 melalui Pajak Daerah. Selain itu, bagaimanapun juga PAD merupakan komponen pendapatan yang akan selalu diupayakan menjadi sumber utama pendapatan daerah. Untuk itu dalam kondisi normal kebijakan Pendapatan Daerah perlu difokuskan pada upaya untuk meningkatkan Pendapatan Asli Daerah (PAD). Diperlukan adanya upaya intensifikasi maupun ekstensifikasi sumber-sumber Pendapatan Asli Daerah (PAD), antara lain melalui pajak daerah, serta meningkatkan pengelolaan aset-aset daerah. Sehingga dalam prakteknya, realisasi PAD Kota Pasuruan dapat terus meningkat hingga melebihi asumsi proyeksi yang telah dilakukan sebelumnya.

Sedangkan pada Pendapatan Transfer diperkirakan cenderung menurun dan mengalami pertambatan pertumbuhan dibandingkan realisasi 5 tahun kebelakang. Hal ini menyesuaikan dengan terbitnya Keputusan Menteri Keuangan (KMK) No. 29 Tahun 2025 yang mencakup adanya penyesuaian DAU, DAK Fisik dan Dana Desa sebagai komponen dari Pendapatan Tansfer. Pendapatan Transfer diperkirakan akan menurun -1.08% pada tahun 2026 serta tumbuh 0.79% pada tahun 2027.

Capaian realisasi Pendapatan Daerah pada dasarnya dipengaruhi oleh kondisi makro ekonomi pada tingkat nasional, regional, dan lokal. Selain itu, kebijakan-kebijakan dari pemerintah pusat maupun pemerintah provinsi juga dapat berpengaruh pada capaian pendapatan daerah Kota Pasuruan. Untuk dapat meningkatkan pendapatan daerah khususnya melalui PAD serta dalam rangka meningkatkan kemandirian daerah serta derajat desentralisasi fiskal Kota Pasuruan, berikut perumusan arah kebijakan pendapatan daerah Kota Pasuruan:

1. Meningkatkan kepatuhan wajib pajak dan membangun kesadaran pajak melalui kegiatan sosialisasi serta pemberian reward and punishment bagi wajib pajak daerah/ retribusi daerah;
2. Mengembangkan mekanisme pembayaran pajak dan retribusi secara digital, sederhana, cepat, akuntabel dan aman serta melakukan transformasi ekonomi

yang didukung dengan pengelolaan pendapatan daerah berkualitas, hati-hati dan bijaksana;

3. Meningkatkan kapasitas Sumber Daya Manusia (SDM) pengelola Pendapatan Asli Daerah (PAD), khususnya pajak daerah dan retribusi daerah;
4. Meningkatkan kontribusi Badan Usaha Milik Daerah (BUMD) terhadap Pendapatan Asli Daerah (PAD) dengan mengoptimalkan pengelolaan/ peningkatan kinerja BUMD, serta melakukan revitalisasi Badan Usaha Milik Daerah (BUMD);
5. Melakukan pendataan obyek dan wajib pajak yang saat ini belum terdata sebagai dasar menggali potensi wajib pajak daerah yang ada serta optimalisasi aset dan kekayaan daerah, khususnya dengan adanya potensi pajak baru (Opsen);
6. Meningkatkan koordinasi antar PD, Pemerintah Kota dengan Pemerintah Provinsi dan dengan Pemerintah Pusat (Kementerian/ Lembaga) dalam rangka peningkatan pendapatan daerah.

Tabel 3. 15 Realisasi dan Proyeksi Target Pendapatan Daerah Kota Pasuruan Tahun 2022 – 2027

No	Uraian	2022 (Rp)	2023 (Rp)	2024 (Rp)	Proyeksi 2026 (Rp)	Proyeksi 2027 (Rp)
1	**PENDAPATAN**	**911,656,871,775.11**	**941,695,238,574.70**	**970,175,327,046.91**	**958.055.000.232,68**	**973,051,014,444.14**
1.1.	**Pendapatan Asli Daerah**	**163,732,730,981.11**	**179,625,631,641.70**	**176,803,143,153.91**	**227.886.319.350,88**	**243,341,639,276.48**
1.1.1.	Pajak daerah	46,650,290,289.00	52,473,038,186.78	62,228,499,154.90	88.563.867.677,00	100,103,745,010.54
1.1.2.	Retribusi daerah	8,117,254,501.00	11,503,008,644.00	100,741,535,270.00	109.658.897.744,00	112,830,298,421.77
1.1.3.	Hasil pengelolaan keuangan daerah yang dipisahkan	6,115,362,978.37	6,283,921,167.03	6,298,287,299.13	6.829.629.341,44	7,146,676,865.93
1.1.4.	Lain-lain PAD yang sah	102,849,823,212.74	109,365,663,643.89	7,534,821,429.88	22.833.924.588,44	23,260,918,978.24
1.2	**Pendapatan Transfer**	**747,924,051,772.00**	**761,847,606,933.00**	**783,339,659,273.00**	**730.168.680.881,80**	**729,709,375,167.66**
1.2.1	**Transfer Pemerintah Pusat**	**644,106,485,201.00**	**651,390,724,212.00**	**660,074,008,052.00**	**657.209.549.744,20**	**654,433,378,753.89**
1.2.1.1	Dana Perimbangan	626,097,743,201.00	635,710,664,212.00	648,726,164,052.00	645.861.705.744,20	643,085,534,753.89
1.2.1.1.1	Dana Bagi Hasil	129,913,165,916.00	90,211,795,065.00	89,124,930,000.00	87.682.753.376,20	88,847,595,284.55
1.2.1.1.2	Dana Alokasi Umum (DAU)	400,677,921,887.00	427,076,974,462.00	449,563,102,233.00	464.415.182.000,00	461,495,069,913.00
1.2.1.1.3	Dana Alokasi Khusus (DAK)	95,506,655,398.00	118,421,894,685.00	110,038,131,819.00	93.763.770.368,00	92,742,869,556.34
1.2.1.2	Dana Insentif Daerah	18,008,742,000.00	15,680,060,000.00	11,347,844,000.00	11.347.844.000,00	11,347,844,000.00
1.2.1.3	Dana Otonomi Khusus	0.00	0.00	0.00	0.00	0.00
1.2.1.4	Dana Keistimewaan	0.00	0.00	0.00	0.00	0.00
1.2.1.5	Dana Desa	0.00	0.00	0.00	0.00	0.00
1.2.2	**Transfer Antar-Daerah**	**103,817,566,571.00**	**110,456,882,721.00**	**123,265,651,221.00**	**72.959.131.137,60**	**75,275,996,413.77**
1.2.2.1	Pendapatan Bagi Hasil	91,417,533,571.00	108,053,799,100.00	105,989,567,600.00	**65.473.166.349,20**	67,645,673,504.12
1.2.2.2	Bantuan Keuangan	12,400,033,000.00	2,403,083,621.00	17,276,083,621.00	**7.485.964.788,40**	7,630,322,909.65
1.3.	**Lain-lain Pendapatan Daerah yang Sah**	**89,022.00**	**222,000,000.00**	**10,032,524,620.00**	0.00	**0.00**
1.3.1	Hibah	0.00	222,000,000.00	0.00	0.00	0.00
1.3.2	Dana Darurat	0.00	0.00	0.00	0.00	0.00
1.3.3	Lain-lain Pendapatan sesuai dengan ketentuan peraturan perundang-undangan	89,022.00	0.00	10,032,524,620.00	0.00	0.00

Sumber: Hasil Analisis, 2025

B. Arah Kebijakan Belanja Daerah

Belanja Daerah Kota Pasuruan pada tahun 2024 adalah sebesar Rp. 1,054,171,463,379.27. Pada tahun 2025 diperkirakan Belanja Daerah Kota Pasuruan akan menurun hingga menjadi Rp. 1,011,924,685,088.15 dan sedikit meningkat pada tahun 2026 menjadi Rp. 1.059.286.965.120,40 dengan adanya Belanja Tanah yang cukup tinggi dalam rangka Pembangunan Jalan Lingkar Utara yakni sebesar Rp. 44.500.000.000. Namun pada tahun 2027 Belanja Daerah Kota Pasuruan kembali menurun menjajdi Rp. 1,034,859,945,547.26. Hal ini dikarenakan adanya penurunan pada Belanja Pegawai serta dengan tidak adanya realisasi pada Belanja Tanah di tahun 2027.

Sebagian besar komponen Belanja Daerah Kota Pasuruan diproyeksikan akan mengalami peningkatan pada tahun anggaran 2026 dan tahun anggaran 2027. Terkecuali pada komponen Belanja Pegawai yang diasumsikan akan didorong mengalami penurunan proporsi terhadap total Belanja Daerah Kota Pasuruan. Hal ini merujuk pada apa yang termuat dalam Undang-Undang Nomor 01 Tahun 2022 tentang Hubungan Keuangan antara Pemerintah Pusat dan Pemerintah Daerah Pasal 146 Ayat 1 bahwa Daerah wajib mengalokasikan belanja pegawai Daerah di luar tunjangan guru yang dialokasikan melalui TKD paling tinggi 30% (tiga puluh persen) dari total belanja APBD.

Selain dalam rangka memenuhi ketentuan tersebut, berikut merupakan arah kebijakan Belanja Daerah Kota Pasuruan yang bertujuan untuk mengatur penggunaan anggaran belanja daerah agar tetap terarah, efisien dan efektif:

1. Penajaman kembali peruntukan masing-masing jenis belanja sehingga dapat mencapai penggunaan Belanja Daerah yang fokus terhadap program prioritas dan dan berorientasi hasil;
2. Menerapkan konsep *money follows program* serta pengelolaan belanja daerah yang berbasis kinerja (*performance based*), sehingga setiap belanja akan bermuara untuk mendukung capaian indikator kinerja dan tercapainya target-target indikator kinerja yang tercantum pada RPJMD Kota Pasuruan;
3. Menjamin tersedianya pemenuhan pelayanan dasar, ketahanan pangan, fasilitas sosial dan fasilitas umum yang berkualitas, khususnya sektor pendidikan dan kesehatan melalui pemenuhan *mandatory spending*, seperti pendidikan sebesar minimal 20% dan kesehatan 10%;

4. Mendanai kebutuhan infrastruktur fisik, sarana dan prasarana dasar yang menjadi urusan daerah melalui DAU;
5. Melakukan koordinasi secara rutin dengan seluruh OPD di Lingkungan Pemerintah untuk mendorong peningkatan penyerapan anggaran dan pelaksanaan monitoring dan evaluasi dalam pelaksanaan kegiatan belanja daerah;
6. Mendorong tercapainya pemenuhan aturan Keuangan Daerah yang tercantum dalam Undang-Undang Nomor 01 Tahun 2022 tentang Hubungan Keuangan antara Pemerintah Pusat dan Pemerintah Daerah, bahwa proporsi belanja pegawai sesuai dengan arahan UU 1 Tahun 2022 di angka maksimal 30% (diluar tunjangan guru) serta meningkatkan proporsi belanja infrastruktur pelayanan publik pada angka minimal 40% dari total belanja APBD di luar belanja bagi hasil dan / atau transfer kepada Daerah dan / atau desa.
7. Transparansi dan akuntabilitas anggaran yaitu menyajikan informasi secara terbuka dan mudah diakses oleh masyarakat.

Tabel 3. 16 Realisasi dan Proyeksi Target Belanja Daerah Kota Pasuruan Tahun 2022 – 2027

No	Urusan	2022	2023	2024	Proyeksi 2026	Proyeksi 2027
		(Rp)	(Rp)	(Rp)	(Rp)	(Rp)
2	**BELANJA**	**939,274,546,104.50**	**1,010,778,967,728.92**	**1,054,171,463,379.27**	**1.059.286.965.120,40**	**1,034,859,945,547.26**
2.1	**Belanja Operasi**	**804,595,474,677.65**	**862,605,302,488.92**	**924,765,500,010.27**	**898.957.830.824,45**	**898,148,569,633.14**
2.1.1	Belanja Pegawai	378,770,674,303.00	369,520,132,167.00	422,602,151,750.00	424.248.475.980,20	422,029,293,512.50
2.1.2	Belanja Barang dan Jasa	363,508,133,547.65	423,932,933,202.92	412,303,497,768.27	404.572.491.950,21	405,224,695,662.18
2.1.3	Belanja Bunga	0.00	0.00	0.00	0.00	0.00
2.1.4	Belanja Subsidi	0.00	0.00	0.00	0.00	0.00
2.1.5	Belanja Hibah	35,526,573,727.00	53,328,245,546.00	78,731,777,498.00	55.520.437.605,24	56,043,660,183.67
2.1.6	Belanja Bantuan Sosial	26,790,093,100.00	15,823,991,573.00	11,128,072,994.00	14.616.425.288,80	14,850,920,274.78
2.2	**Belanja Modal**	**129,718,487,434.85**	**146,450,795,740.00**	**127,858,320,269.00**	**157.829.134.295,95**	**134,211,375,914.12**
2.2.1	Belanja Modal Tanah	0.00	0.00	0.00	44.500.000.000,00	0.00
2.2.2	Belanja Modal Peralatan dan Mesin	36,486,480,985.00	54,641,329,574.00	47,464,463,246.00	32.473.700.282,40	33,264,882,702.46
2.2.3	Belanja Modal Gedung dan Bangunan	54,606,509,061.00	58,482,341,064.00	35,623,694,620.00	52.379.428.910,40	52,771,474,383.04
2.2.4	Belanja Modal Jalan, Jaringan, dan Irigasi	38,003,139,388.85	32,938,790,102.00	44,265,821,053.00	28.397.670.103,15	48,076,913,280.85
2.2.5	Belanja Modal Aset Tetap Lainnya	622,358,000.00	388,335,000.00	170,342,350.00	78.335.000,00	98,105,547.76
2.2.6	Belanja Modal Aset Lainnya	0.00	0.00	333,999,000.00	0.00	0.00
2.3	**Belanja Tidak Terduga**	**4,960,583,992.00**	**1,722,869,500.00**	**1,547,643,100.00**	**2.500.000.000,00**	**2,500,000,000.00**
2.4	**Belanja Transfer**	**0.00**	**0.00**	**0.00**	0.00	**0.00**
2.4.1	Belanja Bagi Hasil	0.00	0.00	0.00	0.00	0.00
2.4.2	Belanja Bantuan Keuangan	0.00	0.00	0.00	0.00	0.00

Sumber: Hasil Analisis, 2025

C. Arah Kebijakan Pembiayaan Daerah

Pembiayaan daerah merupakan transaksi keuangan yang dimaksudkan untuk menutupi selisih antara Pendapatan dan Belanja Daerah. Proyeksi anggaran untuk pembiayaan daerah dibagi atas dua bagian, yaitu: penerimaan pembiayaan dan pengeluaran pembiayaan. Proyeksi pada Pembiayaan Daerah Kota Pasuruan difokuskan pada Sisa Lebih Perhitungan Anggaran Tahun Lalu (SiLPA) yang merupakan sumber utama penerimaan pembiayaan daerah. Adapun pada realisasi tahun 2024 penerimaan pembiayaan Kota Pasuruan bersumber dari SiLPA sebesar Rp. 188,087,995,379.25 yang mengalami penurunan dari tahun-tahun sebelumnya dengan rata-rata pertumbuhan sebesar -5.77%. Adapun besaran SiLPA Kota Pasuruan dalam proyeksi tahun 2026 diperkirakan dapat mengalami penurunan hingga menjadi sebesar Rp. 64,231,964,887.72 yang kemudian dapat kembali menurun pada tahun 2027 menjadi sebesar Rp. 61,808,931,103.11. Selain itu pada tahun 2026 di proyeksikan akan terdapat Pencairan Dana Cadangan sebesar Rp. 37.000.000.000,00 yang diperuntukan untuk Belanja Modal Tanah dalam rangka Pembangunan Jalan Lingkar Utara.

Dalam kondisi normal, Sisa Lebih Perhitungan Anggaran Tahun Lalu (SiLPA) dari tahun ke tahun diharapkan akan semakin rendah dengan batas yang ideal, karena Sisa Lebih Perhitungan Anggaran Tahun Lalu (SiLPA) sebagai salah satu tolok ukur tingkat kesinergian antara perencanaan dan penganggaran. Semakin kecil Sisa Lebih Perhitungan Anggaran Tahun Lalu (SiLPA) menunjukkan kualitas perencanaan dan penganggaran yang baik. Namun demikian, nilai Sisa Lebih Perhitungan Anggaran Tahun Lalu (SiLPA) juga dapat mengindikasikan efisiensi belanja dari yang telah dianggarkan tanpa meninggalkan kewajiban-kewajiban yang harus dipenuhi pemerintah daerah. Agar Pengelolaan pembiayaan daerah dapat lebih terarah, maka arah kebijakan pembiayaan daerah Kota Pasuruan pada tahun 2026-2027 adalah sebagai berikut:

1. Menjaga agar keuangan daerah tetap dalam kondisi surplus anggaran, dan jika terjadi defisit anggaran sedapat mungkin ditutup dengan SiLPA tahun lalu, sehingga dengan demikian posisi SiLPA tahun lalu diupayakan berada dalam batas yang ideal;
2. Menjadikan penyertaan modal pemerintah daerah dalam BUMD dan sebagai langkah perbaikan kinerja BUMD yang bersangkutan, sehingga dapat meningkatkan Pendapatan Bagi Hasil dengan progresif.

Tabel 3. 17 Realisasi dan Proyeksi Target Pembiayaan Daerah Kota Pasuruan Tahun 2022 – 2027

No	Uraian	2022 (Rp)	2023 (Rp)	2024 (Rp)	Proyeksi 2026 (Rp)	Proyeksi 2027 (Rp)
3	**PEMBIAYAAN**					
3.1	**Penerimaan Pembiayaan**	**200,979,067,244.78**	**257,171,724,533.47**	**188,087,995,379.25**	**101,231,964,887.73**	**61,808,931,103.11**
3.1.1	Sisa Lebih Perhitungan Anggaran Tahun Anggaran Sebelumnya (SiLPA)	200,976,067,244.78	171,171,590,849.31	188,087,995,379.25	64,231,964,887.72	61,808,931,103.11
3.1.2	Pencairan Dana Cadangan	0.00	86,000,133,684.16	0.00	37,000,000,000.00	0.00
3.1.3	Hasil Penjualan Kekayaan Daerah yang dipisahkan	0.00	0.00	0.00	0.00	0.00
3.1.4	Penerimaan Pinjaman Daerah	0.00	0.00	0.00	0.00	0.00
3.1.5	Penerimaan Kembali Pemberian Pinjaman Daerah	3,000,000.00	0.00	0.00	0.00	0.00
3.1.6	Penerimaan Pembiayaan lainnya	0.00	0.00	0.00	0.00	0.00
3.2	**Pengeluaran Pembiayaan**	**2,189,802,066.08**	**0.00**	**37,055,609,161.93**	**0.00**	**0.00**
3.2.1.	Pembayaran Cicilan Pokok Utang yang Jatuh Tempo	0.00	0.00	0.00	0.00	0.00
3.2.2.	Penyertaan Modal Daerah	0.00	0.00	0.00	0.00	0.00
3.2.3.	Pembentukan Dana Cadangan	2,189,802,066.08	0.00	37,055,609,161.93	0.00	0.00
3.2.4.	Pemberian Pinjaman Daerah	0.00	0.00	0.00	0.00	0.00
3.2.5.	Pengeluaran Pembiayaan lainnya	0.00	0.00	0.00	0.00	0.00

Sumber: Hasil Analisis, 2025

BAB IV SASARAN DAN PRIORITAS PEMBANGUNAN DAERAH

4.1. Tujuan dan Sasaran Pembangunan

4.1.1. Tujuan dan Sasaran Pembangunan Jangka Menengah Kota Pasuruan Tahun 2025-2029

Tahun 2026 merupakan awal tahun transisi perencanaan baik pada level nasional, provinsi, hingga khususnya Kota Pasuruan. Secara umum perencanaan jangka panjang pada tahun 2026 pada tahun ini yang mana mengacu terhadap RPJPD Kota Pasuruan Tahun 2025-2045. Acuan penting yang harus diperhatikan dalam perencanaan jangka panjang adalah arah kebijakan berkenaan dengan tahun perencanaan RKPD berjalan. Arah kebijakan perencanaan jangka panjang yang dibagi menjadi 4 periode waktu menunjukkan bahwa periode awal tahun 2025-2029 fokus terhadap pemantapan landasan pembangunan Kota Pasuruan Tahun 2025-2045. Berikut merupakan gambaran arah kebijakan umum RPJPD Kota Pasuruan Tahun 2025-2045.



Gambar 4. 1 Arah Kebijakan Umum RPJPD Kota Pasuruan Tahun 2025-2045

Sumber: Hasil Analisis, 2024

Arah kebijakan umum tersebut kemudian dijabarkan terhadap masing-masing misi RPJPD Kota Pasuruan. Berikut merupakan gambaran arah kebijakan misi RPJPD Kota Pasuruan periode tahun 2025-2029:

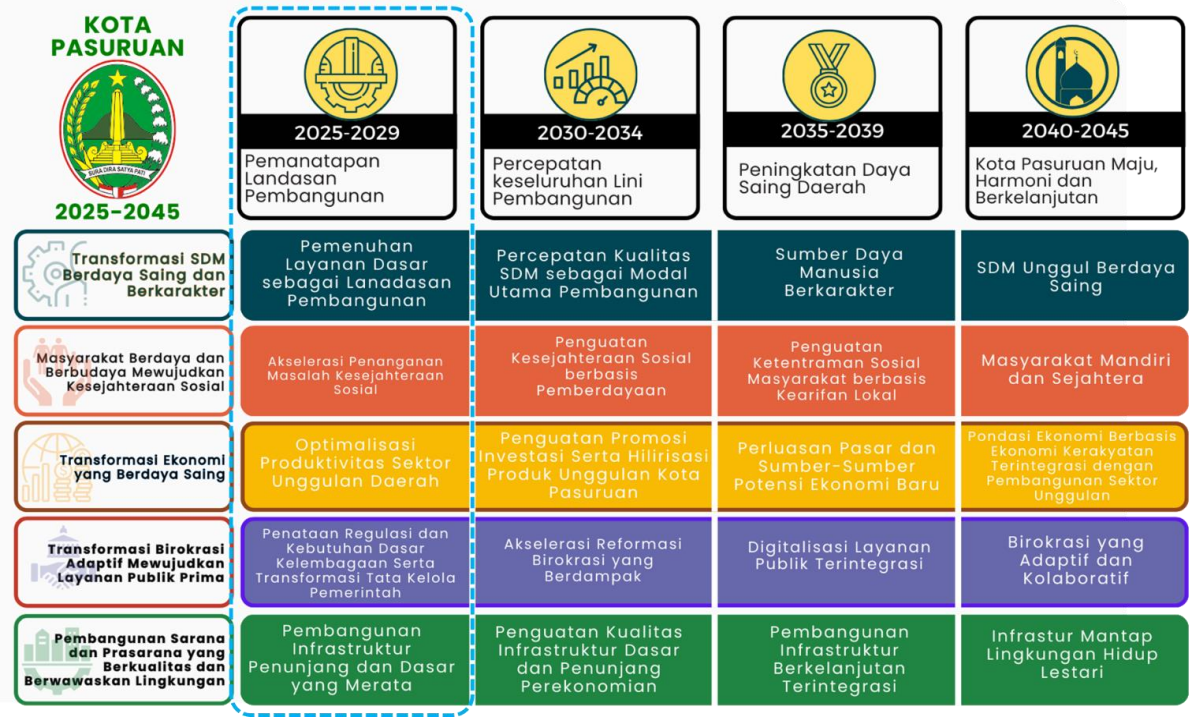

Gambar 4. 2 Arah Kebijakan Misi RPJPD Kota Pasuruan Tahun 2025-2029

Sumber: Hasil Analisis, 2024

Tahun 2026 merupakan awal pelaksanaan transisi perencanaan, dimana program tahun 2025 tidak maksimal dilaksanakan, sehingga tahun 2026 menjadi landasan awal periode perencanaan. Adapun RKPD Kota Pasuruan tahun 2026 telah mengacu RPJMD Kota Pasuruan tahun 2025-2029. Adapun Visi RPJMD Kota Pasuruan tahun 2025-2029 adalah sebagai berikut:

PASURUAN ANUGRAH

"Aktif Pelayanan Publiknya, Mandiri Ekonominya, Guyub Warganya dan Indah Kotanya"

Pelayanan publik yang aktif diwujudkan melalui pendekatan yang responsif, efisien, dengan akses yang mudah dan kecepatan dalam prosesnya. Pemerintah Kota Pasuruan berkomitmen menghadirkan layanan yang mampu merespons kebutuhan

masyarakat secara cepat dan tepat, dengan mengutamakan kualitas dan kepuasan pengguna layanan. **Mandiri ekonominya** diwujudkan dengan terus mendorong penguatan ekonomi lokal melalui strategi terpadu yang mencakup perluasan lapangan kerja, pertumbuhan Usaha Mikro dan Kecil, serta peningkatan peran Badan Usaha Milik Daerah (BUMD) sebagai motor penggerak ekonomi daerah yang mandiri dan berkelanjutan. **Guyub warganya,** mencerminkan kehidupan sosial masyarakat yang guyub, rukun, dan saling peduli menjadi fondasi utama dalam memperkuat kohesi sosial dan ketahanan sosial budaya di daerah. Nilai-nilai kegotongroyongan dan solidaritas warga terus dipelihara dan diwujudkan melalui komunitas-komunitas yang aktif, terhubung, dan inklusif, baik dalam bidang sosial, lingkungan, kreatif, keagamaan, maupun pemberdayaan ekonomi. **Indah kotanya** mencerminkan keindahan sebuah kota tidak hanya terletak pada lanskap fisiknya, tetapi bagaimana kota itu mewujudkan ruang hidup yang inklusif, adil, terhubung, dan berkelanjutan bagi seluruh warganya. Kota Pasuruan tumbuh dengan semangat inklusivitas dan keadilan, dimana setiap lapisan masyarakat memiliki ruang yang setara untuk berkembang, berpartisipasi, dan menikmati manfaat pembangunan tanpa diskriminasi.

Dalam rangka mewujudkan visi pembangunan jangka menengah daerah Kota Pasuruan Tahun 2025-2029, dirumuskan Misi sebagai penjabaran Visi sebagai berikut:



Gambar 4. 3 Misi RPJMD Kota Pasuruan Tahun 2025-2029

Sumber : RPJMD Kota Pasuruan Tahun 2025-2029

Misi 1 Meningkatkan Kualitas Tata Kelola Pemerintahan dan Pelayanan Publik yang Responsif dan Merata Berbasis Digital. Misi 1 menggambarkan salah satu cita-cita Kota Pasuruan ialah dapat menjawab seluruh tuntutan layanan masyarakat. Hal tersebut tentunya dapat dicapai dengan reformasi birokrasi sehingga birokrasi yang saat ini bertransformasi menjadi birokrasi yang agile, adaptif dan responsif.

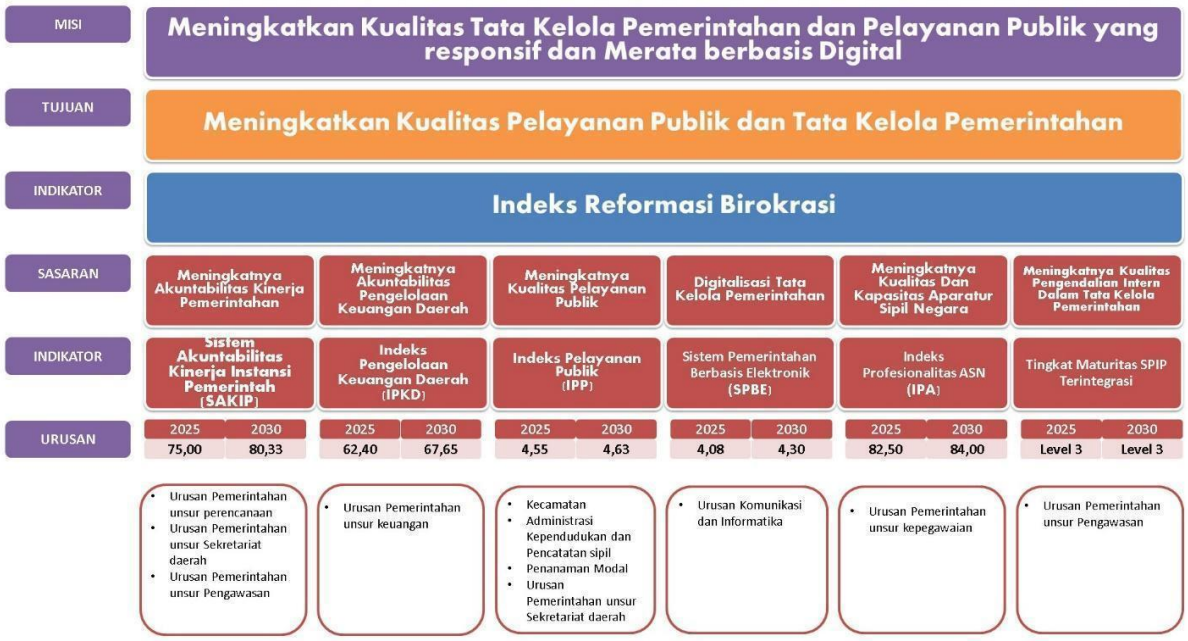

Gambar 4. 4 Cascading Misi 1 Meningkatkan Kualitas Tata Kelola Pemerintahan dan Pelayanan Publik yang Responsif dan Merata Berbasis Digital

Sumber : RPJMD Kota Pasuruan Tahun 2025-2029

Indikator Reformasi Birokrasi digunakan sebagai tolok ukur utama untuk menilai keberhasilan dalam mencapai tujuan ini. Sasaran dari misi ini meliputi beberapa sasaran. Pertama, meningkatnya akuntabilitas kinerja pemerintahan, yang diukur melalui SAKIP (Sistem Akuntabilitas Kinerja Instansi Pemerintah). Kedua, meningkatnya akuntabilitas pengelolaan keuangan daerah, yang dinilai melalui IPKD (Indeks Pengelolaan Keuangan Daerah). Ketiga, meningkatnya kualitas pelayanan publik, yang diukur melalui Indeks Pelayanan Publik, Keempat Digitalisasi tata kelola pemerintahan diukur melalui SPBE (Sistem Pemerintahan Berbasis Elektronik). Kelima, meningkatnya kualitas dan kapasitas Aparatur Sipil Negara (ASN), yang dinilai melalui IPA (Indeks Profesionalitas ASN). Keenam, meningkatnya kualitas pengendalian intern dalam tata kelola pemerintahan, yang diukur melalui Tingkat Maturitas SPIP Terintegrasi.

Misi 2 Mewujudkan Sumber Daya Manusia yang Unggul melalui akses pendidikan dan kesehatan yang inklusif dan berkualitas. Misi 2 menggambarkan cita-cita besar Kota Pasuruan pada tahun 2045 Kota Pasuruan dipenuhi oleh generasi emas, generasi produktif yang tidak hanya berdasarkan usianya saja, melainkan juga produktivitas serta kontribusinya terhadap pembangunan. Representasi dari SDM terbangun dengan generasi emas ialah kualitas Pembangunan Manusia. Yang mana fokus terhadap membangun manusia merujuk kepada pendidikan dan kesehatan yang menjadi pondasi utama pembangunan manusia

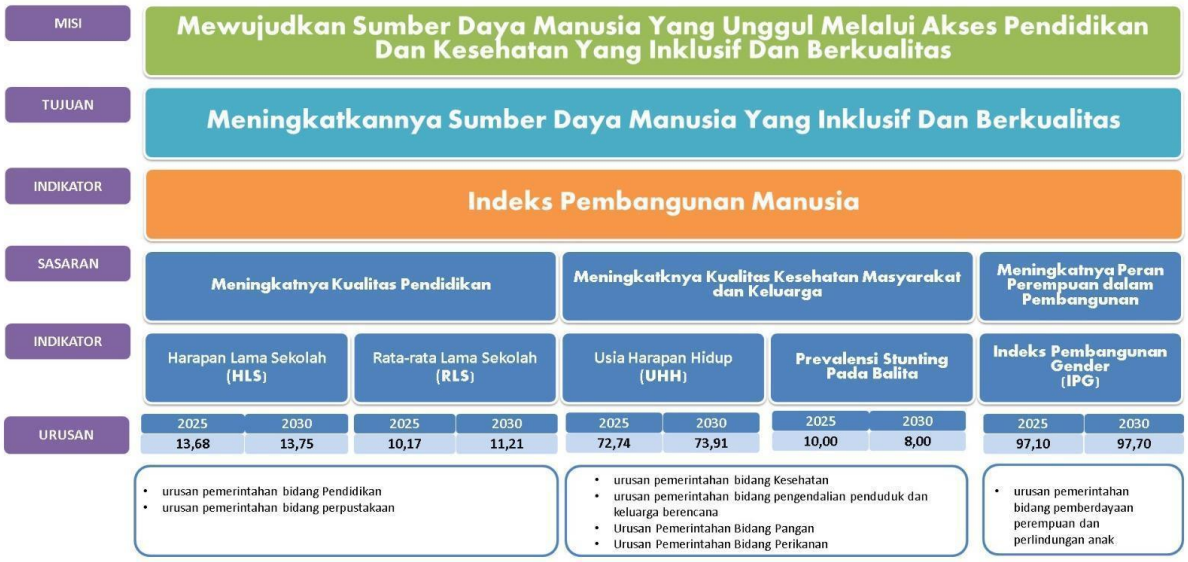

Gambar 4. 5 Cascading Misi 2 Mewujudkan Sumber Daya Manusia yang Unggul melalui akses pendidikan dan kesehatan yang inklusif dan berkualitas
Sumber : RPJMD Kota Pasuruan Tahun 2025-2029

Indikator Pembangunan Manusia (IPM) digunakan sebagai tolok ukur utama untuk menilai keberhasilan dalam mencapai tujuan ini. Sasaran dari misi ini meliputi tiga sasaran. Pertama, meningkatnya kualitas pendidikan, yang diukur melalui HLS (Harapan Lama Sekolah) dan RLS (Rata-rata Lama Sekolah). Kedua, meningkatnya derajat kesehatan masyarakat, yang diukur melalui UHH (Usia Harapan Hidup) dan Prevalensi Stunting pada Balita. Ketiga, meningkatnya kesetaraan gender dalam pembangunan, yang diukur melalui Indeks Pembangunan Gender.

Misi 3 Akselerasi pertumbuhan ekonomi yang berkelanjutan berbasis potensi lokal. misi 3 diarahkan cita-cita Kota Pasuruan harus mampu memanfaatkan peluangnya yang berada di wilayah antara kawasan megapolitan Malang dan

Surabaya. Kota Pasuruan yang fokus terhadap perdagangan dan jasa serta sangat identik menjadi wisata religi karena memiliki keunikan dan alasan tersendiri untuk dikunjungi.



Gambar 4. 6 Cascading Misi 3 Akselerasi pertumbuhan ekonomi yang berkelanjutan berbasis potensi lokal
Sumber : RPJMD Kota Pasuruan Tahun 2025-2029

Laju Pertumbuhan Ekonomi digunakan sebagai tolok ukur utama untuk menilai keberhasilan dalam mencapai tujuan ini. Sasaran dari misi ini meliputi beberapa dua sasaran. Pertama, meningkatnya PDRB sektor unggulan, yang diukur melalui Nilai PDRB Sektor Industri Pengolahan, Nilai PDRB Sektor Perdagangan, dan Nilai PDRB Pariwisata. Kedua, meningkatnya nilai realisasi investasi, yang diukur melalui Nilai realisasi investasi

Misi 4 Meningkatkan Kesejahteraan Masyarakat berorientasi pada peran Kepemudaan, Kebudayaan dan Harmonisasi Sosial. Misi 4 memiliki gambaran Kesejahteraan sosial khususnya penuntasan kemiskinan dijadikan prioritas utama Kota Pasuruan. Fokus kesejahteraan sosial tidak hanya terhadap kemiskinan, melainkan juga dalam mempersempit kesenjangan antar kelas pendapatan dengan meningkatkan peran kepemudaan dan sosial kemasyarakatan.



Gambar 4. 7 Cascading Misi 4 Meningkatkan Kesejahteraan Masyarakat berorientasi pada peran Kepemudaan, Kebudayaan dan Harmonisasi Sosial
Sumber : RPJMD Kota Pasuruan Tahun 2025-2029

Angka Kemiskinan, Indeks Gini, dan Indeks Kesalehan Sosial digunakan sebagai indikator tujuan untuk menilai keberhasilan dalam mencapai tujuan ini. Sasaran dari misi ini meliputi beberapa sasaran. Pertama, meningkatnya PPKS yang mandiri, yang diukur melalui persentase PPKS yang mandiri. Kedua, meningkatnya pendapatan masyarakat, yang dinilai melalui PDRB Perkapita, TPT (Tingkat Pengangguran Terbuka) dan Indeks Pembangunan Pemuda (IPP). Ketiga, meningkatnya stabilitas sosial, yang diukur melalui Indeks Stabilitas. Keempat, meningkatnya toleransi sosial, yang dinilai melalui Indeks Toleransi. Kelima, meningkatnya peran pemuda terhadap kesejahteraan masyarakat, yang diukur melalui Indeks Pembangunan Pemuda.

Misi 5 Mewujudkan kota yang indah dan nyaman melalui penguatan infrastruktur ekonomi dan sosial yang berkelanjutan. Misi 5 menggambarkan salah satu cita-cita Kota Pasuruan yang mana dengan tipologi perkotaan dan letak yang cukup strategis diantara 2 kota Megapolitan Malang dan Surabaya tentunya tidak hanya fokus terhadap pembangunan infrastruktur perkotaan yang mantap, melainkan titik tekannya justru kelestarian lingkungan menjadi poin utama. Degradasi lingkungan saat ini sangat mengkhawatirkan hingga dampaknya perubahan iklim menjadi

ancaman yang nyata untuk manusia. Sehingga Kota Pasuruan harus memiliki *effort* yang lebih bila dibandingkan saat ini, untuk mewujudkan lingkungan hidup yang lestari seimbangan dengan pembangunan pada sisi ekonomi maupun infrastrukturnya.



Gambar 4. 8 Cascading Misi 5 Mewujudkan kota yang indah dan nyaman melalui penguatan infrastruktur ekonomi dan sosial yang berkelanjutan
Sumber : RPJMD Kota Pasuruan Tahun 2025-2029

Tujuan utama dari misi ini adalah memperkuat infrastruktur yang mendukung aktivitas ekonomi dan sosial masyarakat, dengan memastikan bahwa pembangunan tersebut dilakukan secara berkelanjutan. Indikator Kinerja Utama (IKU) yang digunakan untuk mengukur keberhasilan misi ini adalah IKLI (Indikator Kualitas Layanan Infrastruktur), yang menjadi tolok ukur utama dalam menilai kualitas infrastruktur yang dibangun. Indeks Infrastruktur digunakan untuk menilai kualitas dan keberlanjutan infrastruktur yang dibangun. IKLH (Indeks Kualitas Layanan Hidup) digunakan untuk mengukur kualitas lingkungan hidup, termasuk kebersihan udara, air, dan tanah. Sementara itu, Indeks Resiko Bencana digunakan untuk menilai tingkat ketahanan daerah terhadap bencana, termasuk kesiapan infrastruktur dan sistem penanggulangan bencana.

Tabel 4. 1Tujuan dan Sasaran RPJMD Tahun 2025-2029 untuk tahun 2026

TUJUAN	SASARAN	INDIKATOR	TARGET	
			2026	2030
Meningkatkan Kualitas Tata Kelola Pemerintahan dan Pelayanan	Meningkatkan Kualitas Pelayanan Publik dan Tata Kelola Pemerintahan	Indeks Reformasi Birokrasi	88,90	90,20

TUJUAN	SASARAN	INDIKATOR	TARGET 2026	TARGET 2030
Publik yang responsif dan Merata berbasis Digitalisasi	Meningkatnya Akuntabilitas Kinerja Pemerintahan	SAKIP	76,00	80,00
	Meningkatnya Akuntabilitas Pengelolaan Daerah	IPKD	63	67
	Meningkatnya Mutu Penyelenggaraan Kearsiapan	Nilai Hasil Pengawasan Kearsipan	76	79,5
	Meningkatnya Pelayanan Publik	Indeks Pelayanan Publik	4,57	4,63
	Digitalisasi Tata Kelola Pemerintahan	SPBE	4,15	4,35
	Meningkatnya Kualitas dan Kapasitas ASN	Indeks Profesionalisme Aparatur	82,8	84
	meningkatnya kualitas pengendalian intern dalam tata kelola pemerintahan	Tingkat Maturitas SPIP Terintegrasi	Level 3	Level 3
Mewujudkan Sumber Daya Manusia yang Unggul melalui akses pendidikan dan kesehatan yang inklusif dan berkualitas	Meningkatnya Sumber Daya Manusia yang inklusif dan berkualitas	Indeks Pembangunan Manusia	79,63	83,15
	Meningkatnya Kualitas Pendidikan	Harapan Lama Sekolah	13,69	13,75
		Rata-rata Lama Sekolah	10,36	11,21
	Meningkatnya Derajat Kesehatan Masyarakat	Usia Harapan Hidup	72,97	73,91
	Meningkatnya Kesetaraan Gender dalam Pembangunan	Indeks Pembangunan Gender	97,30	97,70
Akselerasi pertumbuhan ekonomi yang berkelanjutan berbasis potensi lokal	Meningkatnya Pertumbuhan Ekonomi	Laju Pertumbuhan Ekonomi	5,8	6,4
	Meningkatnya PDRB Sektor Unggulan	Nilai PDRB Sektor Industri Pengolahan (Miliar Rupiah)	1.700,00	2.400,00
		Nilai PDRB Sektor Perdagangan (Miliar Rupiah)	2.200,00	3.000,00
		Nilai PDRB Pariwisata (Miliar Rupiah)	390	500
	Meningkatnya Nilai Realisasi Investasi	Nilai Realisasi Investasi (Rupiah)	299.360. 220.768	330.056. 842.500
Meningkatkan Kesejahteraan Masyarakat berorientasi pada peran Kepemudaan, Kebudayaan dan Harmonisasi Sosial	Meningkatkan Kesejahteraan Masyarakat	Angka Kemiskinan	5,9	4,85
	Meningkatnya PPKS yang mandiri	% PPKS yang Mandiri	15,45	17,4
		Indeks Gini	0,322	0,318
	Meningkatnya pendapatan Masyarakat	PDRB Perkapita	57.000.000	69.000.000
		TPT	4,4	3,8
	Meningkatnya Peran Pemuda terhadap Kesejahteraan Masyarakat	Indeks Pembangunan Pemuda	58,00	63,00
		Indeks Kesalehan Sosial	87,16	88,6
	Meningkatnya Stabilitas Sosial	Indeks Stabilitas	83,6	89,6

TUJUAN	SASARAN	INDIKATOR	TARGET 2026	TARGET 2030
	Meningkatnya Toleransi Sosial	Indeks Toleransi	91,5	93,5
Mewujudkan kota yang indah dan nyaman melalui penguatan infrastruktur ekonomi dan sosial yang berkelanjutan	Meningkatnya Kualitas Layanan Infrastruktur	IKLI	3,94	4,1
	Meningkatnya Pembangunan Infrastruktur	Indeks Infrastruktur	83,00	85,00
	Meningkatnya Kualitas Lingkungan Hidup	IKLH	62,09	62,40
	Menurunnya Resiko Bencana	Indeks Resiko Bencana	93,90	88,50

4.1.2. Strategi dan Arah Kebijakan Pembangunan Tahun 2026

Strategi merupakan serangkaian upaya yang berisikan gambaran proses pencapaian sasaran strategis pembangunan. Strategi memperhatikan faktor internal dan eksternal di lingkungan Pemerintah Kota Pasuruan. Untuk itu strategi menjadi salah satu rujukan penting dalam perencanaan pembangunan daerah *(strategy focussed-management)*. Rumusan strategi juga menunjukkan keinginan yang kuat bagaimana Pemerintah Daerah berupaya menciptakan nilai tambah bagi stakeholder pembangunan daerah untuk meningkatkan kontribusi secara aktif dalam pencapaian tujuan dan sasaran pembangunan daerah. sedangkan Arah kebijakan adalah pedoman atau strategi yang digunakan oleh pemerintah atau organisasi dalam menetapkan langkah-langkah untuk mencapai tujuan tertentu. Arah kebijakan memberikan gambaran tentang bagaimana suatu visi dan misi akan diwujudkan melalui program dan tindakan konkret. Berikut merupakan strategi dan arah kebijakan Kota Pasuruan:

Tabel 4. 2 Strategi dan Arah Kebijakan RKPD Tahun 2026

Tujuan	Sasaran	Strategi	Arah Kebijakan
Meningkatkan Kualitas Pelayanan Publik dan Tata Kelola Pemerintahan	Meningkatnya Akuntabilitas Kinerja Pemerintahan	Peningkatan Kualitas Tata Kelola dan layanan publik yang efekif dan efisien berbasis teknologi informasi	1. Sinkronisasi substansi dan periodisasi dokumen perencanaan pusat dan daerah. 2. Peningkatan akuntabilitas kinerja pemda berdasarkan sasaran prioritas nasional. 3. Perkuatan pengendalian pembangunan melalui penerapan manajemen risiko. 4. Penataan sarana prasarana kelembagaan dan peningkatan kapasitas aparatur daerah yang adaptif dan sesuai dengan kebutuhan daerah.
	Meningkatnya Akuntabilitas Pengelolaan Keuangan Daerah		1. Pengembangan pembiayaan inovatif, termasuk KPBU dan blended finance. 2. Peningkatan kapasitas fiskal daerah melalui intensifikasi pendapatan pajak daerah dan retribusi daerah (PDRD), penguatan potensi pembiayaan alternatif & kreatif daerah
	Meningkatnya Pelayanan Publik		Percepatan digitalisasi pelayanan publik dan peningkatan respon terhadap laporan masyarakat.

Tujuan	Sasaran	Strategi	Arah Kebijakan
	Digitalisasi Tata Kelola Pemerintahan		Percepatan digitalisasi layanan publik dan pelaksanaan audit SPBE untuk penguatan aspek pemerintahan digital
	Meningkatnya Kualitas dan Kapasitas ASN		1. Penataan sarana prasarana kelembagaan dan peningkatan kapasitas aparatur daerah yang adaptif dan sesuai dengan kebutuhan daerah. 2. Penguatan tata kelola pemerintah daerah dan peningkatan kualitas ASN yang profesional dan bebas korupsi. 3. Pengembangan karir ASN daerah berbasis meritokrasi melalui manajemen talenta,reward, dan punishment, termasuk melalui peningkatan/perbaikan kesejahteraan ASN daerah berdasarkan capaian kinerja.
	meningkatnya kualitas pengendalian intern dalam tata kelola pemerintahan		penguatan sistem pengawasan internal
Meningkatkan akses pendidikan dan Kesehatan yang inklusif dan berkualitas	Meningkatnya Kualitas Pendidikan	Pemerataan akses, kualitas dan standarisasi layanan pendidikan maupun kesehatan, serta Kesetaraan Gender berbasis kebudayaan lokal	1. Percepatan wajib belajar 13 tahun (1 tahun pra sekolah dan tahun pendidikan dasar dan pendidikan menengah). 2. Pemerataan dan peningkatan akses pendidikan anak usia dini, dasar, dan menengah. 3. Perluasan dan peningkatan bantuan pembiayaan bagi peserta didik, khususnya bagi masyarakat berpendapatan rendah dan/atau bagi yang memiliki prestasi. 4. Penyelenggaraan pendidikan yang berkualitas dan berkeadilan serta peningkatan pencapaian SPM 5. Penguatan kurikulum pendidikan anak usia dini, pendidikan dasar, dan pendidikan menengah berbasis pengembangan talenta dan karakter, digital literacy, dan kondisi lokal daerah (termasuk kondisi kebencanaan daerah). 6. Penguatan manajemen talenta dan prestasi peserta didik. 7. Peningkatan kesejahteraan guru dan tenaga kependidikan. 8. Peningkatan kualitas pendidikan guru dan tenaga kependidikan. 9. Pemerataan dan peningkatan kompetensi guru dan tenaga kependidikan. 10. Pengembangan layanan pendidikan jarak jauh berbasis digital dan TIK 11. Penguatan sekolah terbuka dan pesantren, serta pengembangan sekolah berbasis asrama 12. Penguatan ekosistem riset dan inovasi IPTEK di daerah dalam rangka mendukung percepatan tumbuh kembang DUDI.

Tujuan	Sasaran	Strategi	Arah Kebijakan
	Meningkatknya Kualitas Kesehatan Masyarakat dan Keluarga		1. Pencegahan dan pengendalian penyakit melalui pemberdayaan masyarakat dan imunisasi dasar lengkap. 2. Penyelenggaraan pelayanan kesehatan yang berkualitas dan berkeadilan. 3. Peningkatan kualitas layanan sarana prasarana dan SDM Kesehatan 4. Peningkatan kesejahteraan tenaga kesehatan. 5. Pemerataan dan peningkatan kompetensi tenaga kesehatan. 6. Percepatan penuntasan stunting dan pencegahan stunting. 7. Peningkatan ketahanan pangan dan gizi pada tingkat individu, keluarga, dan masyarakat. 8. Memastikan keberlanjutan praktik stop Buang Air Besar Sembarangan (BABS) dan meningkatkan kualitas jamban menuju sanitasi aman.
	Meningkatnya Peran Perempuan dalam Pembangunan		1. Pemenuhan hak dan perlindungan anak, perempuan, pemuda, penyandang disabilitas dan lansia 2. Pemberdayaan perempuan, melalui penguatan kapasitas, kemandirian, kemampuan dalam pengambilan keputusan, serta peningkatan partisipasi di berbagai bidang pembangunan. 3. Penguatan pengarusutamaan gender dan inklusi sosial dalam pembangunan.
Mengakselerasi Pertumbuhan Ekonomi sektor Unggulan Daerah	Meningkatnya PDRB Sektor Unggulan	Penguatan UMKM, pangan, industri dan perdagangan sebagai daya tarik investasi daerah untuk menyerap tenaga kerja, mengakselerasi pertumbuhan Ekonomi Daerah serta penunjang wisata daerah	1. Penguatan potensi ekonomi lokal yang unik dan bernilai tinggi (*unique & high value economy*), 2. Pengembangan/peningkatan *government-induced activities* dalam rangka peningkatan pergerakan orang dan barang ke Daerah yang akan mendorong peningkatan geliat kegiatan ekonomi di Daerah melalui bertambahnya demand. 3. Peningkatan produktivitas dan daya saing produk pertanian dan perikanan yang terintegrasi dengan upaya penguatan ketahanan pangan 4. Peningkatan produktivitas pertanian yang berkelanjutan melalui modernisasi pertanian dan implementasi teknologi 5. Sinergitas dengan Pemerintah Daerah Sekitar khususnya dalam penguatan peran Kota Pasuruan sebagai kota perdagangan dan jasa. 6. Membangun kemandirian ekonomi yang berdimensi kerakyatan untuk meningkatkan kesejahteraan melalui penguatan struktur ekonomi yang berorientasi pada pengembangan jaringan infrastruktur, UMKM, dan pariwisata. 7. Pengembangan closed loop model pertanian dan perikanan melalui penguatan kelembagaan, serta penguatan

Tujuan	Sasaran	Strategi	Arah Kebijakan
			kolaborasinya dengan market, bank, dan asuransi 8. Pengembangan industri pengolahan dan manufaktur terpadu ramah lingkungan berbasis keunggulan wilayah yang dikembangkan 9. Pengembangan kepariwisataan & ekosistem ekraf yg holistik dengan pemenuhan paripurna 6A (atraksi, aksesibilitas, amenitas, ancillary services, aktivitas, available packages) pada kawasan strategis pariwisata dan ekonomi kreatif 10. Penataan dan penguatan daya tarik wisata perkotaan, kultural, dan religi secara kolaboratif dan partisipatif. 11. Penguatan pemasaran pariwisata melalui kolaborasi dengan media dan dunia usaha/asosiasi usaha. 12. Peningkatan keterkaitan UMKM pada rantai nilai industri domestik dan global, melalui peningkatan akses ke sumber daya produktif (termasuk pembiayaan dan pemasaran), penerapan teknologi dan kemitraan usaha. 13. Penguatan proses bisnis UMKM melalui perluasan peran ekosistem digital disertai perluasan akses pelaku usaha terhadap ruang inovasi, kreasi, dan inkubator bisnis. 14. Standarisasi Produk UKM dalam rangka meningkatkan daya saing. 15. Peningkatan produktivitas BUMD.
	Meningkatnya Nilai Realisasi Investasi		peningkatan insentif fiskal & non fiskal bagi investasi di Daerah Penyederhanaan dan peningkatan kualitas regulasi di daerah
Meningkatkan Kesejahteraan dan Harmonisasi Sosial	Meningkatnya PPKS yang mandiri	Pengentasan kemiskinan secara terpadu	1. Peningkatan kualitas sumber daya manusia pada usia produktif, terutama bagi masyarakat umum baik melalui upskilling maupun reskilling. 2. Perluasan penyediaan bantuan sosial dan jaminan sosial
	Meningkatnya pendapatan Masyarakat		1. Peningkatan kualitas sumber daya manusia pada usia produktif, terutama bagi masyarakat umum baik melalui upskilling maupun reskilling. 2. Pemberdayaan ekonomi mikro, kecil, dan menengah yang inklusif dan berbasis kerakyatan
	Meningkatnya Stabilitas Sosial	Peningkatan Kondusifitas sosial, perlindungan anak dan perempuan serta peran pemuda dalam meningkatkan Kesejahteraan dan Harmonisasi Masyarakat	1. Penguatan keamanan dan ketertiban untuk mengurangi tingkat kriminalitas 2. Penguatan nilai luhur kebudayaan lokal dalam sendi kehidupan masyarakat, dengan berasaskan kepada Pancasila.
	Meningkatnya Toleransi Sosial		1. Penguatan kerukunan antar etnis, agama, dan golongan. 2. Sertifikasi Seniman, Budayawan agar mampu bersaing secara global.
	Meningkatnya Peran Pemuda terhadap		1. Pemberdayaan pemuda, melalui penguatan kapasitas, kemandirian, kemampuan dalam berbagai bidang pembangunan.

Tujuan	Sasaran	Strategi	Arah Kebijakan
	Kesejahteraan Masyarakat		2. Pemenuhan dan peningkatan sarana prasarana kepemudaan dan keolahragaan
Penguatan infrastruktur ekonomi dan sosial yang berkelanjutan	Meningkatnya Pembangunan Infrastruktur	Penyediaan infrastruktur strategis pengungkit ekonomi, Infrastruktur Penunjang Aksessibilitas dan sarana prasarana daya dukung lingkungan	1. Peningkatan *coverage* dan kecepatan akses internet melalui penggelaran *fixed connection* 2. Pembangunan dan perluasan *coverage* sarana-prasarana sistem transportasi publik massal rendah emisi yang saling terintegrasi 3. Peningkatan tata kelola, aksesibilitas masyarakat, dan kualitas layanan sistem transportasi publik massal 4. Peningkatan konektivitas menuju/dari kawasan strategis pariwisata dan ekonomi kreatif. 5. Percepatan penyediaan infrastruktur transportasi & logistik yang andal untuk mendukung tumbuhnya sektor industri 6. Peningkatan akses infrastruktur pelayanan dasar (antara lain air baku/air minum, sanitasi, rumah layak, energi/listrik) dan infrastruktur konektivitas antar wilayah dalam kota 7. Percepatan pemerataan akses layanan dan pemenuhan air minum aman dan sanitasi aman Peningkatan akses rumah layak huni, terjangkau dan berkelanjutan sesuai dengan karakteristik wilayah 8. Penguatan infrastruktur perkotaan dan pengelolaan kawasan perkotaan untuk mewujudkan kawasan perkotaan inklusif, berkelanjutan, berdaya saing, dan berketahanan 9. Penguatan koordinasi dan kerjasama antar wilayah dalam kota untuk pengelolaan kawasan perkotaan, salah satunya melalui pembentukan regulasi dan kelembagaan sesuai dengan karakteristik dan kebutuhan daerah, termasuk kelembagaan di sektor layanan air minum, layanan pengelolaan persampahan dan sanitasi, transportasi publik, dsb 10. Pembangunan Jalan Lingkar Utara (JLU)
	Meningkatkan Kualitas Lingkungan Hidup		1. Pengembangan sistem pengelolaan sampah dan sanitasi terpadu perkotaan menuju *zero solid waste city* dan mendukung *circular economy* pada kawasan perkotaan. 2. Percepatan penyediaan infrastruktur energi rendah emisi berbasis jaringan gas perkotaan pada kawasan perkotaan. 3. Pengimplementasian pengembangan tata ruang berbasis wilayah kesatuan lanskap ekologis termasuk menjaga proporsi kawasan lindung dan ruang terbuka hijau 4. Peningkatan ketahanan air di kawasan rawan & rentan terhadap bencana hidrometeorologi dan/atau ketersediaan air. 5. Pengelolaan sampah terpadu hulu-hilir dan berbasis masyarakat, dan integrasi pengelolaan sampah dengan pengembangan circular economy.

Tujuan	Sasaran	Strategi	Arah Kebijakan
	Menurunkan Resiko Bencana		1. Peningkatan ketahanan bencana melalui pendekatan hybrid *(green & grey infrastructure)* pada kawasan perkotaan. 2. Peningkatan kapasitas kelembagaan dalam pencegahan mitigasi bencana 3. Penegakan standar keandalan bangunan yang berketahanan bencana dan iklim. 4. Pengelolaan risiko bencana dengan meningkatkan kesiapsiagaan, penguatan kurikulum di setiap satuan pendidikan, sistem peringatan dini, kesadaran dan literasi masyarakat akan potensi bahaya, seperti Banjir, Gempa Bumi, Tsunami Banjir Bandang, Cuaca Ekstrim, Likuefaksi maupun bahaya lainnya serta mengembangkan mitigasi struktural dan non-struktural di daerah rawan bencana tinggi.

4.2. Prioritas dan Sasaran Pembangunan Tahun 2026

4.2.1. Arah Kebijakan/ Prioritas Pembangunan Nasional Tahun 2026

Dalam Rencana Pembangunan Jangka Menengah Nasional (RPJMN) 2025–2029, pemerintahan Presiden Prabowo Subianto dan Wakil Presiden Gibran Rakabuming Raka menetapkan delapan misi pembangunan yang dikenal sebagai **Asta Cita**. Misi ini mencakup berbagai aspek strategis untuk mendorong kemajuan Indonesia dalam lima tahun ke depan, mulai dari memperkokoh ideologi pancasila, ketahanan pangan dan energi, peningkatan kualitas sumber daya manusia, pemerataan infrastruktur, hingga penguatan ekonomi digital dan industri kreatif. Selain itu, perhatian khusus juga diberikan pada pertahanan dan keamanan nasional, peningkatan kesejahteraan sosial, pelestarian lingkungan hidup, serta tata kelola pemerintahan yang bersih dan berwibawa.

Asta Cita menjadi landasan utama dalam mewujudkan visi besar menuju *Indonesia Emas 2045*. Sejalan dengan tantangan global, misi ini menitikberatkan pada hilirisasi industri yang berkelanjutan, sinkronisasi kebijakan sektoral, serta penerapan standar keberlanjutan internasional. Transisi energi juga menjadi prioritas guna memastikan pemerataan pembangunan di seluruh wilayah Indonesia, sementara kebijakan yang responsif terhadap perubahan demografi, termasuk populasi menua (*aging population*), akan menjadi bagian dari strategi jangka panjang dalam menciptakan stabilitas dan kesejahteraan nasional.



Gambar 4. 9 Asta Cita Presiden dan Wakil Presiden

Sumber: Dokumen RPJMN 2025-2029

Pemerintahan Presiden Prabowo Subianto menetapkan **17 program prioritas nasional** yang mencakup berbagai aspek fundamental pembangunan. Program ini berfokus pada ketahanan pangan dan energi dengan menargetkan swasembada pangan, air, dan energi. Selain itu, reformasi politik, hukum, dan birokrasi menjadi agenda utama untuk menciptakan tata kelola pemerintahan yang transparan serta memperkuat upaya pemberantasan korupsi dan narkoba. Dalam sektor ekonomi, penyempurnaan sistem penerimaan negara dilakukan untuk memastikan efektivitas pengelolaan sumber daya dan peningkatan kesejahteraan masyarakat melalui berbagai inisiatif pengentasan kemiskinan.

Pembangunan sumber daya manusia menjadi perhatian utama dengan menjamin akses layanan kesehatan yang merata, peningkatan kualitas pendidikan, serta penguatan sains, teknologi, dan digitalisasi. Penguatan ekonomi rakyat juga dilakukan melalui dukungan terhadap UMKM, program kredit usaha, dan pembangunan Ibu Kota Nusantara (IKN) sebagai pusat pertumbuhan baru. Di sisi lain, hilirisasi dan industrialisasi berbasis sumber daya alam, termasuk sektor maritim, menjadi strategi utama dalam membuka lapangan kerja luas serta mewujudkan keadilan ekonomi yang inklusif bagi seluruh masyarakat.

Keamanan nasional dan keharmonisan sosial turut menjadi pilar penting dalam 17 program prioritas ini. Penguatan pertahanan negara serta hubungan internasional yang kondusif menjadi strategi untuk menjaga stabilitas nasional. Pemerintah juga menaruh perhatian pada perlindungan hak perempuan, anak, dan penyandang disabilitas, serta memastikan kebebasan beribadah dan perawatan

rumah ibadah guna memperkuat persatuan bangsa. Selain itu, pelestarian seni budaya, peningkatan ekonomi kreatif, dan pengembangan prestasi olahraga menjadi bagian dari agenda nasional untuk mempertahankan identitas dan daya saing Indonesia di tingkat global.



Gambar 4. 10 Program Prioritas Presiden

Sumber: Dokumen RPJMN 2025-2029

Rencana Kerja Pemerintah (RKP) 2026 mengangkat tema **"Kedaulatan Pangan dan Energi, serta Ekonomi yang Produktif dan Inklusif".** Tema ini menjadi landasan dalam mewujudkan program prioritas nasional sesuai dengan visi-misi presiden dan wakil presiden yang tertuang dalam RPJMN 2025-2029. Pertumbuhan ekonomi ditargetkan mencapai 5,8% hingga 6,3%. RKP 2026 juga menekankan pentingnya selarasnya program dengan prioritas nasional dan arahan presiden. RKP 2026, sebagai dokumen perencanaan tahunan, akan menjadi dasar penyusunan APBN 2026. Pemerintah melalui Kementerian PPN/Bappenas telah memulai penyusunan RKP 2026 dengan melibatkan berbagai kementerian/lembaga (K/L) untuk memperkuat koordinasi. Prioritas pembangunan dalam RKP 2026 mencakup:

- **Kedaulatan Pangan dan Energi:** Fokus pada ketahanan pangan, energi, air, dan pengelolaan sampah.
- **Ekonomi yang Produktif dan Inklusif:** Mencakup pendidikan, kesehatan, deregulasi, serta peningkatan investasi dan daya saing.

Pemerintah juga menargetkan peningkatan konsumsi masyarakat, konsumsi pemerintah, dan investasi untuk mencapai target pertumbuhan ekonomi. RKP 2026

juga akan mempertimbangkan ketidakpastian global yang berpotensi mempengaruhi pertumbuhan ekonomi.

Tabel 4. 3 Prioritas Nasional Tahun 2026

PRIORITAS NASIONAL	NO	KEGIATAN PRIORITAS UTAMA
Prioritas Nasional 1	1.	Penguatan Pers dan Media Massa yang Bertangung jawab, Edukatif, Jujur, Objektif, dan Sehat Industri (BEJO'S)
Prioritas Nasional 2	2.	Transformasi tata kelola industri pertahanan dan penerapan skema *spend to invest*
	3.	Pengembangan kawasan sentra produksi pangan (KSPP)/lumbung pangan Kalimantan Tengah
	4.	Pengembangan kawasan sentra produksi pangan (KSPP)/lumbung pangan Sumatra Selatan
	5.	Pengembangan kawasan sentra produksi pangan (KSPP)/lumbung pangan Papua Selatan
	6.	Pengembangan kawasan sentra Produksi pangan (KSPP)/lumbung pangan lainnya
	7.	Pembangunan pangan akuatik (*blue food*)
	8.	Pembangunan pangan hewani
	9.	Pembangunan pangan lokal dan nabati
	10.	Fortifikasi dan biofortifikasi pangan
	11.	Peningkatan penyediaan energi
	12.	Perluasan akses dan jangkuan pelayanan energi
	13.	Penguatan implementasi transisi energi berkeadilan
	14.	Konservasi sumberdaya air
	15.	Pengembangan SPAM terintegrasi hulu ke hilir
	16.	Penyediaan dan pengawasan sanitasi aman, berkelanjutan, dan berketahanan iklim berbasis CWIS
	17.	Pengembangan terpadu pesisir utara jawa
	18	Penguatan faktor pendukung ekonomi digital
	19	Penguatan ekonomi dan industri digital serta sektor strategis lainnya
	20.	Pengelolaan susut dan sisa pangan
	21	Peningkatan bioprospeksi, bioteknologi, keamanan hayati, serta akses dan pembagian keuntungan sumber daya genetik
	22.	Peningkatan pengelolaan kualitas air sungai dan danau
	23.	Peningkatan kualitas ekosistem gambut
	24.	Perubahan perilaku dan penguatan tata kelola persampahan
	25.	Peningkatan pengumpulan dan pengelolaan sampah serta pemrosesan residu di TPA/LUR
	26.	Pengembangan industri garam dan produk olahan hasil laut
Prioritas Nasional 3	27.	Pembangunan infrastruktur jaringan ketenagalistrikan dan digitalisasinya
	28.	Pengembangan dan peningkatan ekosistem digital
	29.	Percepatan pembangunan destinasi pariwisata prioritas Borobudur - Yogyakarta - Prambanan
	30.	Percepatan pembangunan destinasi prioritas Lombok-Gili Tramena
	31.	Percepatan pembagunan destinasi pariwisata prioritas Danau Toba
	32.	Percepatan pembangunan destinasi prioritas Labuan Bajo
	33.	Penguatan ekosistem aplikasi dan Gim
	34.	Pengembangan koperasi sektor Produksi
Prioritas Nasional 4	35.	Perluasan layanan pendidikan anak usia dini
	36.	Revitalisasi sarana dan prasarana sekolah madrasah yang berkualitas
	37.	Pencegahan dan penanganan anak tidak sekolah
	38.	Pembangunan dan penyelenggaraan sekolah unggul
	39.	Restrukturisasi kewenangan pengelolaan guru meliputi formasi rekrutmen, pengangkatan dan penempatan, mobilitas, pembinaan karier profesional (e.g. pelatihan, in- *service training*), perlindungan hukum, dan kesejahteraan berbasis

PRIORITAS NASIONAL	NO	KEGIATAN PRIORITAS UTAMA
		kinerja
	40.	Peningkatan relevansi dan perluasan akses pendidikan tinggi
	41.	Peningkatan fungsi intermediasi dan layanan pemanfaatan IPTEK dan inovasi
	42.	Penurunan kematian ibu dan anak
	43.	Pencegahan dan penurunan stunting
	44.	Penyelenggaraan pemeriksaan kesehatan gratis
	45.	Penuntasan TBC
	46.	Pemberian makan bergizi untuk siswa, santri, ibu hamil, ibu menyusui, dan balita
	47.	Penguatan ekosistem pendukung pemberian makan bergizi
	48.	Eliminasi penyakit kusta dan *Schistosomiasis*
	49.	Investasi pelayanan kesehatan primer
	50.	Pembangunan RS lengkap berkualitas di kabupaten/kota dan pengembangan pelayanan kesehatan bergerak dan daerah sulit akses
	51.	Produksi dan pendayagunaan SDM kesehatan
	52.	Pengembangan Manajemen Talenta Nasional (MTN) seni budaya
	53.	Pengembangan Manajemen Talenta Nasional (MTN) riset dan inovasi
	54.	Pengembangan Manajemen Talenta Nasional (MTN) olahraga
Prioritas Nasional 5	55.	Pengembangan hilirisasi Nikel
	56.	Pengembangan hilirisasi Tembaga
	57.	Pengembangan hilirisasi Bauksit
	58.	Pengembangan hilirisasi Timah
	59.	Pengembangan hilirisasi Kelapa Sawit
	60.	Pengembangan hilirisasi Kelapa
	61.	Pengembangan hilirisasi Rumput Laut
	62.	Pengembangan hilirisasi Kimia
	63.	Pengembangan industri semikonduktor
	64.	Pengembangan industri tekstil dan produk tekstil
	65.	Penguatan industri logam dasar, besi dan baja
	66.	Pengembangan industri dirgantara
	67.	Pengembangan KEK Sei Mangkei
	68.	Pengembangan KIT Batang
	69.	Pengembangan KI Weda bay
Prioritas Nasional 6	70.	Penyaluran bantuan sosial adaptif dan subsidi tepat sasaran melalui kartu kesejahteraan
	71.	Peningkatan daya saing melalui kartu usaha produktif
	72.	Peningkatan kemandirian melalui kartu usaha afirmatif
	73.	Perencanaan dan pembangunan kawasan, serta pemindahan ke Ibu Kota Nusantara
	74.	Fasilitasi penyediaan perumahan terintegrasi dengan PSU
	75.	Pemenuhan layanan dasa dan infrastruktur desa
Prioritas Nasional 7	76.	Pencegahan tindak pidana korupsi
	77.	Peningkatan kesejahteraan ASN melalui penerapan konsep *total reward* berbasis kinerja ASN
	78.	Transformasi digital layanan publik prioritas
	79.	Ekstensifikasi dan intensifikasi penerimaan perpajakan
	80.	Intensifikasi penerimaan negara bukan pajak
Prioritas Nasional 8	81.	Penguatan karakter dan jati diri bangsa
	82.	Pemanfaatan khazanah budaya dan pengembangan kawasan pemajuan kebudayaan
	83.	Peningkatan ketahanan iklim pesisir dan laut

4.2.2. Arah Kebijakan/ Prioritas Pembangunan Provinsi Jawa Timur Tahun 2026

Rencana Kerja Pemerintah Daerah (RKPD) Provinsi Jawa Timur Tahun 2026 hadir sebagai dokumen perencanaan tahunan yang memainkan peran strategis dalam masa transisi, membuka langkah awal menuju agendaagenda besar pembangunan jangka panjang yang berorientasi pada visi Indonesia Emas 2045. Penyusunan diarahkan dengan mengacu pada hasil evaluasi capaian pembangunan tahun 2024, telaah kebijakan tahun 2025, serta masukan dari forum konsultasi publik dan musyawarah perencanaan pembangunan yang merepresentasikan aspirasi kolektif. Seluruh proses perumusan berpijak pada kerangka ekonomi makro, pembacaan atas dinamika permasalahan dan isu strategis yang mengemuka, serta harmonisasi dengan arah pembangunan nasional. Dari serangkaian refleksi dan perhitungan strategis tersebut, tema pembangunan Provinsi Jawa Timur Tahun 2026 yaitu **"Akselerasi Pertumbuhan Ekonomi Inklusif Melalui Pembangunan Wilayah Strategis dan Peningkatan Produktivitas Menuju Kemandirian Pangan dan Energi."**

RPJMD Provinsi Jawa Timur Tahun 2025–2029 menetapkan 9 (sembilan) Misi Nawa Bhakti Satya menjadi 9 (sembilan) Prioritas Pembangunan Provinsi Jawa Timur sebagai pedoman dalam penyusunan sasaran, menetapkan arah kebijakan, merumuskan rencana kerja dan program kerja prioritas tahunan, hingga menyusun alokasi penganggaran di seluruh perangkat daerah. Setiap prioritas dirancang tidak sekadar sebagai target jangka menengah, tetapi juga sebagai pijakan strategis dalam menjabarkan langkah-langkah konkret untuk mewujudkan Misi pembangunan Jawa Timur secara terukur dan berdampak nyata sepanjang lima tahun mendatang. Nawa Bhakti Satya menjadi Prioritas Pembangunan Provinsi (PP) Jawa Timur, yaitu:

1. Prioritas Pembangunan Provinsi (PP) 1

   Jatim Sejahtera, Mempercepat Pengentasan Kemiskinan dan Pengurangan Ketimpangan.
2. Prioritas Pembangunan Provinsi (PP) 2

   Jatim Kerja, Memperluas Lapangan Kerja yang Berkualitas.
3. Prioritas Pembangunan Provinsi (PP) 3

   Jatim Akses, Memperkuat Infrastuktur Konektivitas Antar Wilayah dan Intra Aglomerasi yang Berkualitas, Modern, Terpadu, dan Berkeadilan.
4. Prioritas Pembangunan Provinsi (PP) 4

Jatim Agro, Meningkatkan Kesejahteraan Petani, Peternak dan Nelayan.

5. Prioritas Pembangunan Provinsi (PP) 5
   Jatim Cerdas, Memperkuat Akses dan Mutu Pendidikan yang Berkualitas, Merata, dan Berkeadilan.
6. Prioritas Pembangunan Provinsi (PP) 6
   Jatim Sehat, Meningkatkan Derajat Kesehatan Masyarakat yang Berkualitas, Merata, Mudah Diakses dan Berkeadilan.
7. Prioritas Pembangunan Provinsi (PP) 7
   Jatim Berkah Amanah, Memperkuat Penyelenggaraan Tata Kelola Pemerintahan yang Baik, Bersih, Efektif, Berdaya Guna dan Partisipatif.
8. Prioritas Pembangunan Provinsi (PP) 8
   Jatim Harmoni, Menjaga Terwujudnya Masyarakat yang Harmonis dan Inklusif.
9. Prioritas Pembangunan Provinsi (PP) 9
   Jatim Lestari, Menjaga Kelestarian Lingkungan Hidup dalam Mewujudkan Pembangunan Berkelanjutan.

Jawa Timur diarahkan Menjadi *center of gravity* ekonomi kawasan timur indonesia, Provinsi Jawa Timur tumbuh menjadi kawasan strategis berskala nasional karena kekuatan pasarnya (*market strength*). Kekuatan pasar tersebut didukung oleh modal industri yang bertumbuh pesat seperti industri manufaktur dan consumer goods, agroindustri, pengolahan petrokimia, dan pengolahan material/metalurgi. Dengan berbagai modal industri tersebut kedepannya wilayah Provinsi Jawa Timur akan berkembang menjadi megapolitan, metropolitan dan pusat aglomerasi. Pertumbuhan yang pesat tersebut perlu didukung dengan berbagai kebijakan sehingga mampu menciptakan keterpaduan pembangunan antar sektor. Sehingga untuk mendukung Kebijakan Pembangunan Kewilayahan, kebijakan pembangunan Kota Pasuruhan di Tahun 2026 diarahkan sebagai berikut:

1. Peningkatan nilai tambah ekonomi melalui pengembangan sektor unggulan (transportasi dan pergudangan, informasi dan komunikasi) berdaya saing tinggi dan mendorong investasi pada sektor potensial (pengadaan air, pengelolaan sampah, limbah dan daur ulang, perdagangan besar dan eceran, jasa keuangan dan asuransi, real estate, administrasi pemerintahan, pertahanan dan jaminan sosial wajib, jasa pendidikan, jasa lainnya);

2. Peningkatan kualitas sistem layanan transportasi publik di internal kawasan perkotaan dalam mendukung mobilitas masyarakat dan akses ke simpul transportasi lainnya;
3. Peningkatan konektivitas jalan menuju/dari kawasan strategis pariwisata, kawasan industri dan ekonomi kreatif melalui penguatan pengelolaan jalan daerah dan jalan desa;
4. Pemenuhan layanan infrastruktur dasar perumahan dan permukiman melalui peningkatan akses rumah tangga terhadap rumah layak huni terjangkau dan berkelanjutan, akses rumah tangga perkotaan terhadap air siap minum perpipaan, akses rumah tangga terhadap sanitasi aman, akses rumah tangga terhadap layanan penuh pengumpulan sampah dan sampah terolah di fasilitas pengolahan sampah, serta tetap memastikan pemenuhan akses air minum dan sanitasi layak terhadap masyarakat, dan penanganan terhadap kawasan kumuh;
5. Peningkatan kualitas Sumber Daya Manusia melalui akses masyarakat terhadap layanan fasilitas pendidikan dan kesehatan;
6. "Peningkatan aksi pembangunan rendah karbon dalam rangka mendukung penurunan emisi gas rumah kaca". Pembangunan rendah karbon merupakan strategi kunci dalam mencapai pertumbuhan ekonomi yang berkelanjutan dengan tetap menjaga keseimbangan lingkungan. Kabupaten/kota di Jawa Timur memiliki peran strategis dalam mendukung kebijakan nasional dan provinsi untuk menurunkan emisi gas rumah kaca serta meningkatkan ketahanan terhadap perubahan iklim. Sektor-sektor prioritas yang berkontribusi terhadap emisi GRK yang menjadi kewenangan Kabupaten/Kota diantaranya adalah pertanian, transportasi, energi, serta pengelolaan sampah dan air limbah. Pelaksanaan aksi pembangunan karbon perlu diiringi dengan penguatan kerja sama pentahelix sebagai bentuk kolaborasi berbagai sektor dalam rangka mendukung penurunan emisi Gas Rumah Kaca (GRK);
7. Mitigasi dan meningkatkan kesiapsiagaan pemerintah dan masyarakat dalam penanggulangan bencana melalui pengendalian risiko bencana gelombang pasang, banjir, banjir bandang, cuaca ekstrim, gempa bumi, kekeringan, tsunami, kegagalan teknologi, dan likuefaksi.

Dalam rangka mendukung pencapaian target indikator makro ekonomi Provinsi Jawa Timur maka Kota Pasuruan pada tahun 2026 ditargetkan :

Tabel 4. 4 Target Indikator Makro Tahun 2026

No.	Indikator Makro	Target 2026
1	Laju Pertumbuhan Ekonomi (%)	5,65 - 6,40
2	Indeks Pembangunan Manusia (IPM)	80,25 - 80,59
3	Tingkat Pengangguran Terbuka (%)	4,5 - 3,8
4	Tingkat Kemiskinan (%)	5.90 - 5.62
5	Rasio Gini	0,324 - 0,318
6	Penurunan Emisi GRK Kumulatif (ton CO_2 eq)	843

4.2.3. Arah Kebijakan/ Prioritas Pembangunan Daerah Kota Pasuruan Tahun 2026

Uraian pada sub bab sebelumnya merupakan poin-poin penting yang harus diperhatikan dalam rangka acuan penetapan tematik pembangunan Kota Pasuruan Tahun 2026. Hal tersebut bertujuan untuk menjamin bahwa tema pembangunan atau arah pembangunan Kota Pasuruan Tahun 2026 dapat selaras dalam mendukung tercapainya cita-cita pembangunan baik Pemerintah Provinsi Jawa Timur maupun pemerintah pusat. Dalam konteks perencanaan dilihat dalam dimensi waktunya, RKPD Kota Pasuruan Tahun 2026 merupakan tahun ke 1 dari periode RPJMD Kota Pasuruan Tahun 2025-2029. Sedangkan bila dilihat dalam dimensi RPJPD Kota Pasuruan Tahun 2025-2045, RKPD Kota Pasuruan Tahun 2026 merupakan bagian dari tahapan periode pertama RPJPD Kota Pasuruan. Berikut diilustrasikan *milestone* tematik pembangunan Kota Pasuruan Tahun 2026-2030.

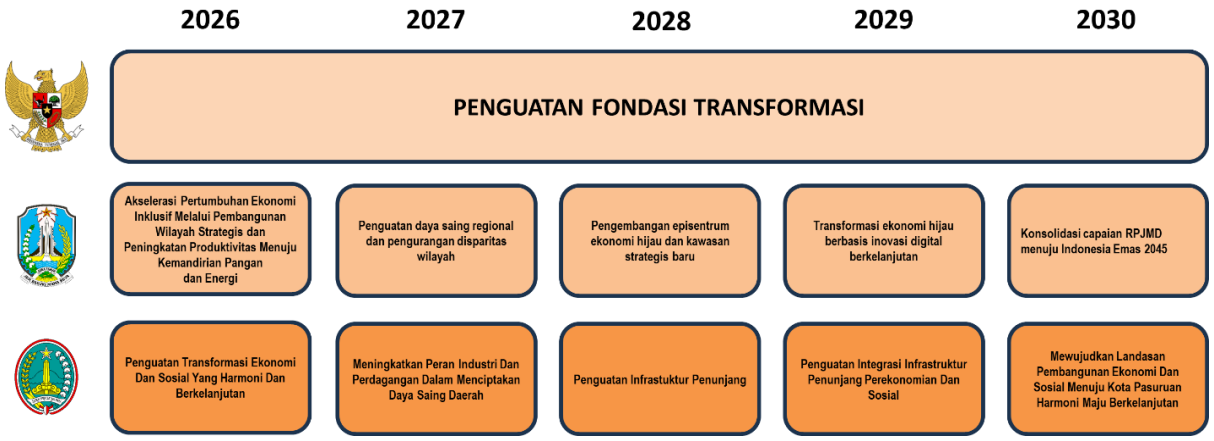

Gambar 4. 11 Timeline Dimensi Perencanaan Kota Pasuruan dalam Dimensi Waktu
Sumber: Hasil Analisis, 2024

Mengacu pada kerangka penyusunan tematik pembangunan tersebut maka telah diketahui bahwasanya tematik pembangunan pada RKP tahun 2026 adalah "**Kedaulatan Pangan dan Energi, serta Ekonomi yang Produktif dan Inklusif**". Sedangkan salah satu alternatif tema pembangunan Provinsi Jawa Timur untuk tahun

2026 adalah "**Akselerasi Pertumbuhan Ekonomi Inklusif Melalui Pembangunan Wilayah Strategis dan Peningkatan Produktivitas Menuju Kemandirian Pangan dan Energi**". Tematik pembangunan tahun 2026 di Kota Pasuruan, berdasarkan RPJMD periode tahun 2025-2029 adalah "**Penguatan Transformasi Ekonomi Dan Sosial Yang Harmoni Dan Berkelanjutan**". Berikut adalah linearitas Tema Pembangunan Nasional, Provinsi dan Kota Pasuruan Tahun 2026:



Gambar 4. 12 Linieritas Tematik RKP 2023 Nasional, RKPD Provinsi Jawa Timur Tahun 2023, dan RKPD Kota Pasuruan Tahun 2023

Sumber: Hasil Analisis, 2024

Selanjutnya sebagai upaya untuk memberikan fokus terhadap capaian tematik pembangunan Kota Pasuruan Tahun 2026, kemudian tema tersebut diturunkan ke dalam 6 prioritas pembangunan Kota Pasuruan Tahun 2026 yakni sebagai berikut



Gambar 4. 13 Prioritas RKPD Kota Pasuruan Tahun 2026

Tabel 4. 5 Program Prioritas Tahun 2026

No.	PRIORITAS PEMBANGUNAN	PROGRAM PRIORITAS
1	Memperkuat Pembangunan SDM yang berkarakter	• Penanganan Stunting • Pendidikan Kesetaraan

No.	PRIORITAS PEMBANGUNAN	PROGRAM PRIORITAS
		• Akses Pendidikan • Dukungan Program MBG • Penguatan Pendidikan Religi
2	Peningkatan Kualitas Infrastruktur Penunjang Perekonomian	• Penataan lahan parkir • Pembagunan Pasar • Perbaikan Akes Jalan • Co Working Space
3	Stimulus Daya Tarik Investasi	• Peningkatan Kualitas Tenaga Kerja • Permudah Perijinan • Insentif Pajak
4	Menumbuhkan Perekonomian sektor Unggulan	• BUMDes • Pasuruan Creative Center • Optimalisasi Pelabuhan • Pemberdayaan Sekor Unggulan • Kewirausahaan • Pengembangan Koperasi Desa Merah Putih
5	Efektifitas Birokrasi dan Pelayanan Publik	• Insentif RT dan RW • Peningkatan Kompetensi ASN • Digitalisasi dan Pendekatan Layanan Publik • Infrastruktur Layanan Publik
6	Meningkatkan Harmonisasi Sosial	• Peran Pemuda • Pelestarian Budaya • Peran Ormas • Kerukunan Masyarakat
7	Penurunan Kemiskinan	• Pengurangan kantong Kemiskinan • Perbaikan perumahan untuk masyarakat miskin • Jaminan Kesehatan dan Sosial
8	Sarpras Pendidikan dan kesehatan berkualitas	• Peningkatan Sarpras Pendidikan dan Kesehatan

Selain Prioritas Pembangunan Kota Pasuruan Tahun 2026, penting untuk melakukan penyandingan program pioritas nasional sebagai bentuk dukungan terhadap pembangunan nasional.

Tabel 4. 6 Penyandingan Prioritas Nasional dan Kota Pasuruan Tahun 2026

Prioritas Nasional	Prioritas Kota Pasuruan
Mencapai swasembada pangan, energi, dan air	Pemberdayaan Sekor Unggulan
Penyempurnaan sistem penerimaan negara	Penataan lahan parkir Insentif Pajak
Reformasi politik, hukum, dan birokrasi	Peningkatan Kompetensi ASN Digitalisasi dan Pendekatan Layanan Publik Infrastruktur Layanan Publik Peran Ormas
Pencegahan dan pemberantasan korupsi	Peningkatan Kompetensi ASN
Pemberantasan kemiskinan	Pengurangan kantong Kemiskinan
Pencegahan dan pemberantasan narkoba	Peningkatan Kompetensi ASN
Menjamin tersedianya pelayanan kesehatan bagi seluruh rakyat Indonesia, peningkatan BPJS kesehatan dan penyediaan obat untuk rakyat	Jaminan Kesehatan dan Sosial Peningkatan Sarpras Pendidikan dan Kesehatan
Penguatan pendidikan, sains, dan teknologi, serta digitalisasi	Pendidikan Kesetaraan Akses Pendidikan Peningkatan Sarpras Pendidikan dan Kesehatan
Penguatan pertahanan dan keamanaan negara dan pemeliharaan hubungan internasional yang kondusif	Peran Ormas
Penguatan kesetaraan gender dan perlindungan hak perempuan, anak, serta penyandang disabilitas	Peran Pemuda
Menjamin pelestarian lingkungan hidup	

Prioritas Nasional	Prioritas Kota Pasuruan
Menjamin ketersediaan pupuk, benih, dan pestisida langsung ke petani	Pemberdayaan Sekor Unggulan
Menjamin pembangunan hunian berkualitas terjangkau, bersanitasi baik untuk masyarakat perdesaaan/perkotaan dan rakyat yang membutuhkan	Perbaikan perumahan untuk masyarakat miskin
Melanjutkan pemerataan ekonomi dan penguatan UMKM melalui program kredit usaha dan pembangunan Ibu Kota Nusantara (IKN) serta kota-kota inovatif, karateristik-mandiri lainnya	Pembangunan Pasar Co Working Space BUMDes Pasuruan Creative Center Kewirausahaan Pengembangan Koperasi Desa Merah Putih
Melanjutkan hilirisasi dan industrialisasi berbasiskan Sumber Daya Alam (SDA), termasuk sumber daya maritim untuk membuka lapangan kerja yang seluas-luasnya dalam mewujudkan keadilan ekonomi	Peningkatan Kualitas Tenaga Kerja Permudah Perijinan Pemberdayaan Sekor Unggulan
Memastikan kerukunan antarumat beragama, kebebasan beribadah, pendirian, dan perawatan rumah ibadah	Penguatan Pendidikan Religi Kerukunan Masyarakat
Pelestarian seni budaya, peningkatan ekonomi kreatif dan peningkatan prestasi olahraga	Peran Pemuda Pelestarian Budaya
Memberi makan siang dan susu gratis di sekolah dan pesantren, serta bantuan gizi untuk anak balita dan ibu hamil	Penanganan Stunting Dukungan Program MBG
Menyelenggarakan pemeriksanaan kesehatan gratis, menuntaskan kasus TBC, dan membangun rumah sakit lengkap berkualitas di kabupaten.	Peningkatan Sarpras Pendidikan dan Kesehatan
Mencetak dan meningkatkan produktivitas lahan pertanian dengan lumbung pangan desa, daerah, dan nasional	Pemberdayaan Sekor Unggulan
Membangun sekolah-sekolah unggul terintegrasi disetiap kabupaten dan memperbaiki sekolah-sekolah yang perlu renovasi.	Peningkatan Sarpras Pendidikan dan Kesehatan
Melanjutkan dan menambahkan program kartu-kartu kesejahteraan sosial serta kartu usaha untuk menghilangkan kemiskinan absolut.	Jaminan Kesehatan dan Sosial
Kenaikan gaji ASN (terutama guru, dosen, tenaga kesehatan, dan penyuluh), TNI/POLRI, dan pejabat negara.	Insentif RT dan RW
Melanjutkan pembangunan infrastruktur desa dan kelurahan, Bantuan Langsung Tunai (BLT), dan menjamin penyediaan rumah murah bersanitasi baik untuk yang membutuhkan, terutama generasi milenial, generasi Z, dan masyarakat berpenghasilan rendah (MBR).	Perbaikan Akes Jalan Optimalisasi Pelabuhan
Mendirikan Badan Penerimaan Negara dan meningkatkan rasio penerimaan negara terhadap produk domestik bruto (PDB) ke 23%.	Permudah Perijinan Penataan lahan parker Insentif Pajak

Berikut merupakan program prioritas Kota pasuruan Tahun 2026 dalam mendukung pencapaian Visi, Misi, Tujuan dan Sasaran pembangunan :

Tabel 4. 7 Program Prioritas Kota Pasuruan Tahun 2026

BIDANG URUSAN/ PROGRAM	INDIKATOR	*Satuan*	*BASELINE TAHUN 2024*	TARGET DAN PAGU INDIKATIF TAHUN 2026		PERANGKAT DAERAH
				TARGET	PAGU	
UNSUR PENGAWASAN URUSAN PEMERINTAHAN						
Inspektorat Daerah						
Program Penyelenggaraan Pengawasan	Persentase Tindak Lanjut Rekomendasi BPK Tahun Anggaran N-1	Persen	NA	100,00	427.406.500	Inspektorat
Program Perumusan Kebijakan, Pendampingan Dan Asistensi	Nilai Maturitas Penyelenggaraan Sistem Pengendalian Intern Pemerintah (SPIP)	Level	3,00	3,00	395.642.500	
	Level Kapabilitas APIP	Level	3,00	3,00		
Perencanaan Pembangunan						
Program Perencanaan, Pengendalian Dan Evaluasi Pembangunan Daerah	Persentase usulan masyarakat yang diakomodir dalam Musrenbang RKPD	Persen	97,96	85,00	1.041.457.281	**Badan Perencanaan Pembangunan, Riset dan Inovasi Daerah**
	Persentase keselarasan RPJMD dengan RKPD	Persen	N/A	90,00		
Program Koordinasi Dan Sinkronisasi Perencanaan Pembangunan Daerah	Persentase Keselarasan RPJMD dengan Renstra PD	Persen	N/A	100,00	966.501.700	
	Persentase keselarasan RKPD dengan Renja PD	Persen	N/A	100,00		
Urusan Penunjang Pemerintahan						
Sekretariat Daerah						
Program Penunjang Urusan Pemerintahan	Persentase realisasi kebijakan bidang administrasi	Persen	N/A	100,00	712.761.500	**Sekretariat Daerah**

BIDANG URUSAN/ PROGRAM	INDIKATOR	*Satuan*	*BASELINE TAHUN 2024*	TARGET DAN PAGU INDIKATIF TAHUN 2026		PERANGKAT DAERAH
				TARGET	PAGU	
Daerah Kabupaten/Kota	umum perangkat daerah yang ditindaklanjuti					
Keuangan Dan Aset						
Program Pengelolaan Keuangan Daerah	Persentase penyusunan APBD sesuai ketentuan	Persen	N/A	100,00	5.422.162.400	**Badan Pengelolaan Keuangan dan Aset Daerah**
	Persentase Ketepatan waktu penyusunan dokumen	Persen	N/A	100,00		
	Persentase administrasi penatausahaan dan pelaporan keuangan sesuai ketentuan	Persen	N/A	100,00		
Program Pengelolaan Barang Milik Daerah	Persentase administrasi BMD sesuai ketentuan	Persen	N/A	100,00	1.459.730.500	
Program Pengelolaan Pendapatan Daerah	Nilai potensi pendapatan pajak daerah	Persen	N/A	103.895.345.898,00	1.971.208.788	**Badan Pendapatan Daerah**
	Rasio kepatuhan Wajib Pajak	Persen	88,06	87,00		
Urusan Administrasi Kependudukan Dan Pencatatan Sipil						
Program Pendaftaran Penduduk	Persentase kepemilikan KTP	Persen	99,68	98,00	352.503.100	**Dinas Kependudukan dan Pencacatan Sipil**
	Persentase kepemilikan KIA	Persen	99,44	97,00		
	Persentase kepemilikan IKD	Persen	NA	14,00		
Program Pencatatan Sipil	Persentase kepemilikan akta kelahiran	Persen	100	99,94	198.082.200	
	Persentase kepemilikan akta perkawinan	Persen	98,47	97,00		
	Persentase kepemilikan akta perceraian	Persen	N/A	85,00		

BIDANG URUSAN/ PROGRAM	INDIKATOR	*Satuan*	*BASELINE TAHUN 2024*	TARGET DAN PAGU INDIKATIF TAHUN 2026		PERANGKAT DAERAH
				TARGET	PAGU	
Program Pengelolaan Informasi Administrasi Kependudukan	Persentase informasi kependudukan yang dimanfaatkan	Persen	N/A	50,00	36.157.700	
Kepegawaian						
Program Kepegawaian Daerah	Indeks kepuasan layanan ASN	Indeks	87,00	90,00	1.172.759.730	**Badan Kepegawain Daerah**
UNSUR KEWILAYAHAN						
Kecamatan						
Program Penyelenggaraan Urusan Pemerintahan Umum	Presentase Penyelenggaraan Pelayanan Masyarakat	Persen	100,00	100,00	1.555.489.093	Kecamatan Gadingrejo
Program Penyelenggaraan Urusan Pemerintahan Umum	Presentase Penyelenggaraan Pelayanan Masyarakat	Persen	100,00	100,00	2.217.344.432	Kecamatan Panggungrejo
Program Penyelenggaraan Urusan Pemerintahan Umum	Presentase Penyelenggaraan Pelayanan Masyarakat	Persen	100,00	100,00	920.359.244	Kecamatan Bugul Kidul
Program Penyelenggaraan Urusan Pemerintahan Umum	Presentase Penyelenggaraan Pelayanan Masyarakat	Persen	100,00	100,00	1.391.787.599	Kecamatan Purworejo
Program Pemberdayaan Masyarakat Desa Dan Kelurahan	Persentase Kelembagaan Masyarakat yang Dibina	Persen	100	100,00	1.848.916.161	Kecamatan Gadingrejo
Program Pemberdayaan Masyarakat Desa Dan Kelurahan	Persentase kelembagaan masyarakat yang dibina (persen)	Persen	78,95	84,62	2.971.759.457	Kecamatan Panggungrejo
Program Pemberdayaan Masyarakat Desa Dan Kelurahan	Persentase kelembagaan masyarakat yang dibina	Persen	100	100,00	1.468.049.658	Kecamatan Bugul Kidul
Program Pemberdayaan Masyarakat Desa Dan Kelurahan	Persentase kelembagaan masyarakat yang di bina	Persen	100	100,00	1.924.851.447	Kecamatan Purworejo
Sekretariat DPRD						
Program Dukungan	Persentase Ketepatan	Persen	NA	100,00	16.016.653.100	Sekretariat DPRD

BIDANG URUSAN/ PROGRAM	INDIKATOR	*Satuan*	*BASELINE TAHUN 2024*	TARGET DAN PAGU INDIKATIF TAHUN 2026		PERANGKAT DAERAH
				TARGET	PAGU	
Pelaksanaan Tugas Dan Fungsi Dprd	Penetapan Perda APBD Tahun N					
	Persentase Penetapan Ranperda Tahun N	Persen	NA	100,00		
	Persentase Pengawasan Penyelenggaraan Pemerintahan yang terlaksana	Persen	NA	100,00		
Urusan Komunikasi Dan Informatika						
Program Pengelolaan Informasi Dan Komunikasi Publik	Persentase Implementasi keterbukaan informasi publik	Persen	54,67	70,00	2.023.832.750	Dinas Komunikasi, Informatika dan Statistik
	Persentase Tindak lanjut pengaduan yang masuk	Persen	100,00	100,00		
Program Pengelolaan Aplikasi Informatika	Persentase aplikasi yang terintegrasi	Persen	40,00	52,00	7.646.564.800	Dinas Komunikasi, Informatika dan Statistik
Urusan Statistik						
Program Penyelenggaraan Statistik Sektoral	Persentase data statistik sektoral yang di publikasi	Persen	94,56	95,00	154.221.900	Dinas Komunikasi, Informatika dan Statistik
Urusan Persandian						
Program Penyelenggaraan Persandian Untuk Pengamanan Informasi	Persentase penanganan serangan siber yang ditindaklanjuti tepat waktu	Persen	N/A	80,00	136.540.700	Dinas Komunikasi, Informatika dan Statistik
Urusan Kearsipan						
Program Pengelolaan Arsip	Tingkat Ketersediaan Arsip	Persen	N/A	61,88	58.091.600	Dinas Perpustakaan dan Arsip
Pendidikan dan Pelatihan						
Program Pengembangan Sumber Daya Manusia	Persentase kelulusan ASN yang mengikuti pendidikan dan pelatihan dengan predikat baik	Persen	98,00	99,00	1.500.000.000	Badan Kepegawaian Daerah

BIDANG URUSAN/ PROGRAM	INDIKATOR	*Satuan*	*BASELINE TAHUN 2024*	TARGET DAN PAGU INDIKATIF TAHUN 2026		PERANGKAT DAERAH
				TARGET	PAGU	
Urusan Perpustakaan						
Program Pembinaan Perpustakaan	Presentase Masyarakat Yang Puas Terhadap layanan Perpustakaan	Persen	95,65	95,70	76.603.000	Dinas Perpustakaan dan Arsip
Urusan Pemerintahan Bidang Pendidikan						
Program Pengelolaan Pendidikan	Angka Partisipasi Kasar SD/Sederajat	Persen	101,06	100,00	58.907.268.160	Dinas Pendidikan
	Angka Partisipasi Kasar SMP/Sederajat	Persen	100,46	100,00		
	Angka Partisipasi Kasar PAUD/Sederajat	Persen	91,83	100,00		
	Persentase kelulusan peserta didik kejar paket	Persen	100,00	100,00		
Program Pendidik Dan Tenaga Kependidikan	Presentase guru bersertifikat Pendidik	Persen	87,08	85,59	61.612.500	Dinas Pendidikan
Urusan Kesehatan						
Program Pemenuhan Upaya Kesehatan Perorangan Dan Upaya Kesehatan Masyarakat	Persentase pemenuhan UKP (Upaya Kesehatan Perorangan) dan UKM (Upaya Kesehatan Masyarakat)	Persen	100,00	100,00	64.578.803.535	Dinas Kesehatan
Program Peningkatan Kapasitas Sumber Daya Manusia Kesehatan	Rasio tenaga kesehatan dan tenaga medis terhadap populasi	Rasio	4,79	4,80	479.230.000	
Program Pemberdayaan Masyarakat Bidang Kesehatan	Persentase UKBM dengan strata Purnama dan Mandiri	Persen	N/A	10,00	607.801.000	

BIDANG URUSAN/ PROGRAM	INDIKATOR	*Satuan*	*BASELINE TAHUN 2024*	TARGET DAN PAGU INDIKATIF TAHUN 2026		PERANGKAT DAERAH
				TARGET	PAGU	
Program Penunjang Urusan Pemerintahan Daerah Kabupaten/Kota	Level Maturitas SPIP Perangkat Daerah	Level	N/A	3,00	1.662.870.000	
	Nilai SAKIP Perangkat Daerah	Nilai	83,80	84,00		
Urusan Kelautan Dan Perikanan						
Program Pengelolaan Perikanan Budidaya	Persentase peningkatan produksi perikanan budidaya	Persen	2,91	1,00	984.270.726	Dinas Pertanian, Perikanan dan Ketahanan Pangan
Program Pengelolaan Perikanan Tangkap	Persentase peningkatan produksi perikanan tangkap	Persen	9,18	2,00	135.740.900	
Urusan Pangan						
Program Peningkatan Diversifikasi Dan Ketahanan Pangan Masyarakat	Rasio ketersediaan dan kebutuhan pangan	Rasio	1,54	1,20	666.078.300	Dinas Pertanian, Perikanan dan Ketahanan Pangan
Urusan Pengendalian Penduduk Dan Keluarga Berencana						
Program Pemberdayaan Dan Peningkatan Keluarga Sejahtera (KS)	Persentase Keluarga yang mengikuti Kelompok Kegiatan Ketahanan Keluarga (BKB, BKR, BKL, UPPKS, dan PIK-R/M)	Persen	6,70	6,70	1.784.540.227	Dinas Pemberdayaan Perempuan, Perlindungan Anak dan KB
Urusan Pemberdayaan Perempuan Dan Perlindungan Anak						
Program Pengarusutamaan Gender Dan Pemberdayaan Perempuan	Persentase Anggaran Responsif Gender (ARG)	Persen	31,93	32,00	151.360.514	Dinas Pemberdayaan Perempuan, Perlindungan Anak dan KB
	Persentase Perempuan Kepala Keluarga (PEKKA) yang	Persen	17,95	18,85		

BIDANG URUSAN/ PROGRAM	INDIKATOR	*Satuan*	*BASELINE TAHUN 2024*	TARGET DAN PAGU INDIKATIF TAHUN 2026		PERANGKAT DAERAH
				TARGET	PAGU	
	mendapatkan pelatihan					
Urusan Perindustrian						
Program Perencanaan Dan Pembangunan Industri	Persentase Peningkatan IKM Berkembang	Persen	5,90	5,00	932.865.500	Dinas Perindustrian dan Perdagangan
Urusan Perdagangan						
Program Peningkatan Sarana Distribusi Perdagangan	Persentase sarana prasarana distribusi perdagangan yang layak	Persen	NA	10,00	17.953.281.500	Dinas Perindustrian dan Perdagangan
Urusan Koperasi, Usaha Kecil Dan Menengah						
Program Pengawasan Dan Pemeriksaan Koperasi	Persentase koperasi mendapat pemeriksaan dan pengawasan	Persen	N/A	66,10	**38.454.300**	Dinas Tenaga Kerja, Koperasi dan Usaha Mikro
Program Penilaian Kesehatan Ksp/Usp Koperasi	Persentase Koperasi Sehat	Persen	N/A	14,00	13.779.600	
Program Pendidikan Dan Latihan Perkoperasian	Persentase Koperasi Yang Mendapat Pendidikan dan Pelatihan	Persen	N/A	56,20	212.330.700	
Program Pemberdayaan Dan Perlindungan Koperasi	Persentase koperasi yang mendapatkan pemberdayaan	Persen	N/A	41,32	109.940.200	
Program Pemberdayaan Usaha Menengah, Usaha Kecil, Dan Usaha Mikro (Umkm)	Persentase Usaha mikro bertransformasi dari informal ke formal	Persen	N/A	45,00	296.805.000	
Program Pengembangan Umkm	Persentase Usaha Mikro yang lolos kurasi dan memiliki laporan keuangan	Persen		25,00	29.663.600	

BIDANG URUSAN/ PROGRAM	INDIKATOR	*Satuan*	*BASELINE TAHUN 2024*	TARGET DAN PAGU INDIKATIF TAHUN 2026		PERANGKAT DAERAH
				TARGET	PAGU	
Urusan Pariwisata						
Program Peningkatan Daya Tarik Destinasi Pariwisata	Persentase Daya Tarik Wisata yang Dikembangkan	Persen	N/A	32,00	17.192.042.704	Dinas Pariwisata, Pemuda dan Olahraga
Program Pemasaran Pariwisata	Persentase peningkatan media pemasaran pariwisata	Persen	N/A	20,00	371.799.900	
Program Pengembangan Sumber Daya Pariwisata Dan Ekonomi Kreatif	Persentase SDM pariwisata dan Pelaku Ekonomi Kreatif yang ditingkatkan kemampuan teknis dan manajerialnya	Persen	N/A	46,84	205.874.000	
Urusan Penanaman Modal						
Program Pengendalian Pelaksanaan Penanaman Modal	Persentase capaian realisasi investasi terhadap target realisasi investasi	Persen	N/A	70,00	97.415.400	Dinas Penanaman Modal dan Pelayanan Terpadu Satu Pintu
Program Pelayanan Penanaman Modal	Persentase masyarakat yang puas atas pelayanan perizinan	Persen	92,53	80,00	949.691.076	
Urusan Pekerjaan Umum Dan Penataan Ruang						
Program Pengelolaan Dan Pengembangan Sistem Drainase	Persentase drainase kota kondisi baik	Persen	73,15	74,51	3.129.641.200	Dinas Pekerjaan Umum dan Penataan Ruang
Program Penyelenggaraan Jalan	Proporsi panjang jaringan jalan dalam kondisi baik	Persen	0,56	0,56	12.253.870.800	
	Persentase jalan yang memiliki trotoar dan drainase/salura	Persen	16,33	16,49		

BIDANG URUSAN/ PROGRAM	INDIKATOR	Satuan	BASELINE TAHUN 2024	TARGET DAN PAGU INDIKATIF TAHUN 2026		PERANGKAT DAERAH
				TARGET	PAGU	
	n pembuangan air					
Program Penyelenggaraan Penataan Ruang	Persentase ketaatan terhadap Rencana Tata Ruang	Persen	N/A	82,67	2.208.664.000	
Program Penataan Bangunan Gedung	Persentase ketersediaan Bangunan Gedung Negara	Persen	87,25	88,15	12.913.402.500	
Program Pengelolaan Sumber Daya Air (Sda)	Persentase jaringan irigasi kota dalam kondisi baik	Persen	72,38	73,68	4.695.036.600	
Program Pengelolaan Dan Pengembangan Sistem Penyediaan Air Minum	Persentase Rumah Tangga yang Mendapatkan Akses Air Minum yang Aman	Persen	88,61	89,28	1.206.127.300	
Program Pengelolaan Dan Pengembangan Sistem Air Limbah	Persentase Rumah Tangga yang Terlayani Sistem Air Limbah yang Memadai	Persen	94,14	91,23	2.224.737.720	
Urusan Perumahan Rakyat Dan Kawasan Permukiman						
Program Pengembangan Perumahan	Jumlah Backlog Hunian	Unit	10.042,00	8.962,00	1.409.999.900,00	Dinas Perumahan Rakyat dan Kawasan Permukiman
Program Kawasan Permukiman	Jumlah Ketersediaan Rumah Layak Huni	Unit	N/A	55.801,00	5.672.788.900,00	
Program Peningkatan Prasarana, Sarana Dan Utilitas Umum (PSU)	Persentase Prasarana, Sarana dan Utilitas Umum (PSU) Perumahan yang Layak	Persen	55,26	57,82	27.758.114.302,00	
	Persentase Prasarana, Sarana dan Utilitas Umum (PSU) Kawasan Permukiman yang Layak	Persen	83,41	88,36	0,00	
Urusan Sosial						

BIDANG URUSAN/ PROGRAM	INDIKATOR	*Satuan*	*BASELINE TAHUN 2024*	TARGET DAN PAGU INDIKATIF TAHUN 2026		PERANGKAT DAERAH
				TARGET	PAGU	
Program Pemberdayaan Sosial	Persentase PPKS Yang Diberdayakan	Persen	100,00	100,00	3.190.609.100,00	Dinas Sosial
Program Rehabilitasi Sosial	Persentase PPKS Yang Tertangani	Persen	9,20	9,50	1.498.935.900,00	
Program Perlindungan Dan Jaminan Sosial	Persentase kelompok rentan yang mendapatkan jaminan sosial	Persen	N/A	64,00	8.307.981.397,00	
Urusan Tenaga Kerja						
Program Pelatihan Kerja Dan Produktivitas Tenaga Kerja	Persentase pencari kerja bersertifikat kompetensi	Persen	N/A	28,00	2.320.685.617,00	Dinas Tenaga Kerja, Koperasi dan Usaha Mikro
Program Penempatan Tenaga Kerja	Persentase pencari kerja terdaftar yang telah ditempatkan	Persen	42,61	40,00	217.264.600,00	
Urusan Kepemudaan Dan Olahraga						
Program Pengembangan Kapasitas Daya Saing Kepemudaan	Rasio wirausaha Pemuda	Rasio	N/A	0,10	639.828.300,00	Dinas Pariwisata, Pemuda dan Olahraga
Urusan Ketenteraman, Ketertiban Umum Dan Perlindungan Masyarakat						
Program Peningkatan Ketenteraman Dan Ketertiban Umum	Persentase satlinmas yang aktif	Persen	34,35	35,00	2.323.516.650,00	Satuan Poisi Pamong Praja
	Persentase perda dan perkada yang ditangani	Persen	77,00	78,00		
Program Penanggulangan Bencana	Persentase Penanggulangan Bencana Yang Tertangani	Persen	100,00	100,00	579.676.750,00	Badan Penanggulangan Bencana Daerah
Program Pencegahan, Penanggulangan, Penyelamatan Kebakaran Dan Penyelamatan Non Kebakaran	Persentase Penanggulangan Kebakaran	Persen	100,00	100,00	388.320.390,00	

BIDANG URUSAN/ PROGRAM	INDIKATOR	*Satuan*	*BASELINE TAHUN 2024*	TARGET DAN PAGU INDIKATIF TAHUN 2026		PERANGKAT DAERAH
				TARGET	PAGU	
UNSUR PEMERINTAHAN UMUM						
Kesatuan Bangsa dan Politik						
Program Penguatan Ideologi Pancasila Dan Karakter Kebangsaan	Persentase masyarakat yang mengikuti pembinaan Ideologi Pancasila dan Karakter Kebangsaan	Persen	NA	90,00	998.471.400,00	Badan Kesatuan Bangsa dan Politik
Program Pembinaan Dan Pengembangan Ketahanan Ekonomi, Sosial, Dan Budaya	Persentase lembaga ekososbud yang dibina	Persen	N/A	36,08	394.796.800,00	
Program Pemberdayaan Dan Pengawasan Organisasi Kemasyarakatan	Persentase Organisasi Masyarakat yang teregister	Persen	N/A	89,00	311.859.400,00	
Urusan Perhubungan						
Program Penyelengggaraan Lalu Lintas Dan Angkutan Jalan (Llaj)	Persentase Kelayakan Sarana dan Prasarana Perhubungan	Persen	N/A	80,00	12.717.299.245,00	Dinas Perhubungan
Program Pengelolaan Pelayaran	Persentase Ketersediaan Infrastruktur Pelayaran	Persen	N/A	100,00	500.200.000,00	
Urusan Lingkungan Hidup						
Program Pengendalian Pencemaran Dan/Atau Kerusakan Lingkungan Hidup	Persentase Parameter Air dan Udara yang Memenuhi Baku Mutu	Persen	N/A	30,00	616.098.450,00	Dinas Lingkungan Hidup, Kebersihan dan Pertamanan
Program Pengelolaan Keanekaragaman Hayati (Kehati)	Persentase Luasan Ruang Terbuka Hijau	Persen	22,29	22,29	10.217.338.200,00	
Program Pembinaan Dan Pengawasan Terhadap Izin Lingkungan Dan	Persentase Ketaatan Penanggung jawab Usaha dan/atau	Persen	36,60	30,00	105.548.900,00	

BIDANG URUSAN/ PROGRAM	INDIKATOR	*Satuan*	*BASELINE TAHUN 2024*	TARGET DAN PAGU INDIKATIF TAHUN 2026		PERANGKAT DAERAH
				TARGET	PAGU	
Izin Perlindungan Dan Pengelolaan Lingkungan Hidup (Pplh)	Kegiatan di Kota Pasuruan Terhadap Izin Lingkungan dan/atau IPPLH					
Program Penanganan Pengaduan Lingkungan Hidup	Persentase Pengaduan lingkungan hidup yang Tertangani	Persen	100,00	100,00	5.403.000,00	
Program Pengelolaan Persampahan	Timbulan Sampah terolah difasilitas pengolahan sampah	Persen	20,71	25,69	22.549.016.725,00	
	Proporsi rumah tangga (RT) dengan layanan penuh pengumpulan sampah	Persen	N/A	34,00		

4.2.4. Permasalahan dan Isu Strategis dengan Arah Kebijakan Pembangunan Kota Pasuruan Tahun 2026

Identifikasi permasalahan pembangunan daerah dan analisis isu strategis merupakan dasar untuk menentukan arah kebijakan atau arah pembangunan Kota Pasuruan tahun 2026. Rangkaian permasalahan merupakan suatu kondisi yang berpotensi menjadi masalah maupun menjadi peluang suatu daerah di masa datang. Suatu hal yang belum menjadi masalah saat ini, namun berpotensi akan menjadi masalah daerah pada suatu saat dapat dikategorikan sebagai isu strategis. Selain itu isu strategis juga dapat dimaknai sebagai potensi yang daerah yang belum terkelola, dan jika dikelola secara tepat dapat menjadi potensi modal pembangunan yang signifikan.

Berikut disajikan interkoneksi antara permasalahan dan isu strategis pembangunan terhadap arah kebijakan pembangunan Kota Pasuruan Tahun 2026.

Tabel 4. 8 Permasalahan dan Isu Strategis Kota Pasuruan Tahun 2026

Permasalahan	Isu Strategis	Prioritas dan Sasaran Pembangunan Daerah Tahun 2026
Proporsi panjang jaringan jalan dengan kondisi baik terus meningkat di setiap tahunnya, namun masih terdapat jaringan jalan strategis yang masih belum terkelola dengan optimal	Pengembangan Infrastruktur Penunjang Ekonomi Strategis	Peningkatan Kualitas Infrastruktur Penunjang Perekonomian

Permasalahan	Isu Strategis	Prioritas dan Sasaran Pembangunan Daerah Tahun 2026
Penyediaan pelayanan pengolahan air limbah domestik perlu menjadi perhatian karena angkanya yang cenderung menurun	Penataan Kota sesuai Peruntukan dan Berkelanjutan	
Panjang jaringan irigasi primer yang memiliki tren cenderung turun		
Angka partisipasi pendidikan dasar yang menurun signifikan di 2024.	Kualitas Pendidikan dan Kesehatan Belum Merata	Memperkuat Pembangunan SDM yang berkarakter
APS SD/MI – SMP/MTs cenderung menurun dan selaras dengan penurunan rasio ketersediaan sekolah, sehingga pemerintah Kota Pasuruan perlu lebih memperhatikan ketersediaan fasilitas sekolah		
Persentase guru yang memenuhi kualifikasi pendidikan menjadi hal yang perlu diperhatikan		
Menjadi memperhatikan terhadap masyarakat yang menderita penyakit menular dan tidak menular seperti DBD, HIV/AIDS karena angka penderitanya yang terus meningkat di setiap tahun		Sarpras Pendidikan dan kesehatan berkualitas
Penanganan penyakit TBC BTA (+) pertlu mendapat perhatian karena persentase penanganannya yang cenderung turun tahun ke tahun.		
Ekonomi Kota Pasuruan mengalami perlambatan pertumbuhan	Penguatan pertumbuhan ekonomi yang inklusif dan penciptaan lapangan kerja	Stimulus Daya Tarik Investasi
Jumlah angkatan kerja yang menganggur di Kota Pasuruan masih sangat fluktuatif		Menumbuhkan Perekonomian sektor Unggulan
ketersediaan lapangan pekerjaan masih kurang		Pengurangan Kemiskinan
kemudahan akses pekerjaan bagi masyarakat Kota Pasuruan masih belum otimal		
Tren ketimpangan selama lima tahun terakhir cenderung terus mengalami kenaikan		

4.2.5. Pokok Pikiran Anggota Dewan Kota Pasuruan Tahun 2026

Pokok-pokok pikiran DPRD Kota Pasuruan merupakan usulan pembangunan yang muncul dari DPRD berdasarkan risalah rapat dengar pendapat dan atau rapat hasil penyerapan aspirasi melalui reses. Namun dalam pelaksanaanya, tidak serta merta hasil pokok pikiran DPRD akan dilaksanakan, pokok pikiran perlu diselaraskan dengan sasaran dan prioritas pembangunan Kota Pasuruan khususnya sesuai dengan tematik pembangunan Kota Pasuruan Tahun 2026. Selain itu kapasitas riil anggaran atau kemampuan keuangan daerah juga menjadi pertimbangan utama untuk memberikan rekomendasi pokok pikiran mana yang ditindaklanjuti pada tahun berkenaan atau yang tidak ditindaklanjuti.

Berikut merupakan pokok pikiran DPRD Kota Pasuruan yang kemudian akan ditindaklanjuti pada RKPD Kota Pasuruan Tahun 2026:

Tabel 4. 9 Pokok Pikiran DPRD Kota Pasuruan Tahun 2026

No	Program/Kegiatan	Volume		Lokasi	Perangkat Daerah Terkait
1	Pembangunan Septictank Komunal (5-10 KK)	10	unit	Jalan Dewi Sartika di Lingk RW 1 Kelurahan Bangilan Kecamatan Panggungrejo (081334127993), Kota Pasuruan	DPRKP - PERUMAHAN
2	Pembangunan/reh abilitasi pekerjaan saluran permukiman	295,2	m	RT. 03 / RW. 12 Kel. Kebonsari, Kec. Panggungrejo CP: Abdul Somad 0821-3204-6146, Kota Pasuruan	DPRKP - WASKIM
3	Pembangunan/reh abilitasi pekerjaan saluran permukiman	157,3	m	Jl. Sulawesi gang 17, RT.01 RW.05. Kel. Trajeng, Kec. Panggungrejo CP: Zainul 0831-1203-6978, Kota Pasuruan	DPRKP - WASKIM
4	Pembangunan/reh abilitasi pekerjaan paving permukiman (pekerjaan paving per m2)	456,2	m	Jalan Hang Tuah Di Lingkungan RW 02 Kelurahan Tambaan Kecamatan Panggungrejo (Moch Sulaiman- 081249024058), Kota Pasuruan	DPRKP - WASKIM
5	Pembangunan/reh abilitasi pekerjaan Penerangan Jalan Lingkungan permukiman	18	titik	Jalan Gang Apel RT 03 RW 02 Kelurahan Karanganyar Kecamatan Panggungrejo (Moch Sulaiman- 081249024058), Kota Pasuruan	DPRKP - WASKIM
6	Pembangunan/reh abilitasi pekerjaan saluran permukiman	79,3	m	Lingkungan RT 03 RW 01 dan RT 04 RW 01 Kelurahan Karanganyar Kecamatan Panggungrejo (Daviq-081515861489), Kota Pasuruan	DPRKP - WASKIM
7	Rehabilitasi Saluran Drainase Perkotaan	p : 1050 m l : 2,5 m t : 0,3 m	m3	Lingkungan mulai RW 05 , RW 04, RW 03, RW 02 dan RW 01 Kelurahan Kebonsari Kecamatan Panggungrejo Kota Pasuruan	DPUPR - SDAD
8	Pembangunan/reh abilitasi pekerjaan paving dan saluran permukiman	124,2	m	Jalan Raden Patah RT 01 RW 02 Kelurahan Karanganyar Kecamatan Panggungrejo Kota Pasuruan	DPRKP - WASKIM
9	Pemeliharaan Jalan kondisi rusak ringan	200	m	Jalan Hasanuddin RT 02 RW 02 Kelurahan Karanganya Kecamatan Panggungrejo Kota Pasuruan	DPUPR - BM
10	Pembangunan/rehabilitasi pekerjaan penerangan jalan lingkungan perumahan	11	unit	Jalan di Perumahan Wirogunan Residence,	DPRKP - PERUMAHAN
11	Rehabilitasi Saluran Irigasi	p : 350 m Ps. Batu 60cm	m	Sebelah timur kos kosan putih abu 2 RT.3 RW.3 Kel. Tembokrejo, Kec. Purworejo Pak Isto (Ketua RT) 082232570302, Kota Pasuruan	DPKP
12	Pembangunan/reh abilitasi pekerjaan paving dan saluran permukiman	416	m	Sepanjang Jalan Lingkungan RT 01, RT 02, RT 03, dan RT 04 RW 06 Kelurahan Kepel Kecamatan Bugulkidul Kota Pasuruan	DPRKP - WASKIM

No	Program/Kegiatan	Volume		Lokasi	Perangkat Daerah Terkait
13	Pembangunan/reh abilitasi pekerjaan paving perumahan (pekerjaan paving per m2)	337,56	m	Lingkungan RT 06 RW 03 Kelurahan Bugul Kidul Kecamatan Bugul Kidul, Kota Pasuruan	DPRKP - WASKIM
14	Perbaikan Rumah Tidak Layak Huni	1	unit	Jalan Patimura RT 06 RW 03 Kelurahan Bugul Kidul Kecamatan Bugul Kidul (Sutris-081331496798), Kota Pasuruan	DPRKP - PERUMAHAN
15	Pembangunan/reh abilitasi pekerjaan Penerangan Jalan Lingkungan permukiman	10	titik	Desa Bintingan RT 01, RT 02, RT 03 danRT 04 RW 06 Kelurahan Kepel Kecamatan Bugul Kidul Kota Pasuruan	DPRKP - WASKIM
16	Perbaikan Rumah Tidak Layak Huni	1	unit	Lingkungan RT 02 RW 01 Kelurahan Blandongan Kecamatan Bugul Kidul, Kota Pasuruan	DPRKP - PERUMAHAN
17	Pembangunan/rehabilitasi pekerjaan paving dan saluran permukiman	111,54	m	Lingkungan RT 2 RW 08 Kelurahan Bukir Kecamatan Gadingrejo Kota Pasuruan	DPRKP - WASKIM
18	Pemeliharaan Sarana dan Prasarana Olahraga	640	m2	Perum Istana Bestari RT03 RW 04 Kelurahan Pekuncen Kecamatan Panggungrejo Kota Pasuruan	DPRKP - PERUMAHAN
19	Bantuan Sosial Masyarakat Miskin (APBD)	20	orang	RT 02 RW 01 Kelurahan Tambaan Kecamatan Panggungrejo, Kota Pasuruan	DINSOS
20	Pembangunan/reh abilitasi pekerjaan Penerangan Jalan Lingkungan permukiman	30	titik	Jalan Imam Bonjol Gang Sekar Wangi RT 06 RW 03 Kelurahan Bugul Lor Kecamatan Panggungrejo Kota Pasuruan	DPRKP - WASKIM
21	Pembangunan saluran tepi jalan kota	150	m	RT.2 & RT.3/ RW.6 Kel. Purworejo, Kec. Purworejo, Kota Pasuruan	DPUPR - BM
22	Pelatihan Forklift	2	unit	Warga Perum Taman Asri II, RT.01 s/d RT.03/RW.07, Kel. Wirogunan, Kota Pasuruan	DISNAKER
23	Pembangunan/reh abilitasi pekerjaan Penerangan Jalan Lingkungan permukiman	15	titik	RT 03 RW 02 Kel. Petahunan, Kec. Gadingrejo, , Kota Pasuruan	DISHUB
24	Pembangunan/reh abilitasi pekerjaan paving perumahan (pekerjaan paving per m2)	900	m	RT.01,02,03,04,08 RW.05 Perum Gading Permai Kel. Petahunan, Kec. Gadingrejo, Kota Pasuruan	DPRKP - PERUMAHAN

No	Program/Kegiatan	Volume		Lokasi	Perangkat Daerah Terkait
25	Pembangunan Septictank Komunal (5-10 KK)	1	unit	Jl. Urip Sumoharjo RT.2 RW.3, Kel. Bukir, Kec. Gadingrejo a.n Muhammad Slamet Kota Pasuruan	DPRKP - PERUMAHAN
26	Pembangunan/reh abilitasi pekerjaan saluran perumahan	705,4	m	Rt.5 Rw.4 Griya Sultan Agung, Jl. Sultan Agung 7 Kelurahan Purutrejo Kecamatan Purworejo, Kota Pasuruan	DPRKP - WASKIM
27	Pembangunan/reh abilitasi pekerjaan saluran permukiman	343	m	RT. 02 , RT.03 RW. 04, pohjentrek, Kota Pasuruan	DPRKP - WASKIM
28	Pembangunan/reh abilitasi pekerjaan paving dan saluran perumahan	970	m	Jl Slamet Riadi RT 01 dan RT 02 RW 05 Kelurahan Sebani Kecamatan Gadingrejo Kota Pasuruan	DPRKP - WASKIM
29	Pembangunan/reh abilitasi pekerjaan paving dan saluran permukiman	427,7	m	Jalan Lingkungan RT 01, RT 02 dan RT 03 RW 06 Kelurahan Sebani Kecamatan Gadingrejo Kota Pasuruan	DPRKP - WASKIM
30	Pembangunan/reh abilitasi pekerjaan Penerangan Jalan Lingkungan permukiman	4	titik	Perkampungnan RT 02 RW 06 Kelurahan Sebani Kecamatan Gadingrejo Kota Pasuruan	DPRKP - WASKIM
31	Perbaikan Rumah Tidak Layak Huni	1	unit	Jalan Halmahera Gg 9 RT 02 RW 03 Kelurahan Gadingrejo Kecamatan Gadingrejo Kota Pasuruan	DPRKP - PERUMAHAN
32	Pembangunan/reh abilitasi pekerjaan paving dan saluran perumahan	133,9	m	Perum. Tambak Yudan Makmur RT. 03 RW. 08 BLOK L-M, Kota Pasuruan	DPRKP - PERUMAHAN
33	Pembangunan/reh abilitasi pekerjaan saluran permukiman	168,75	m	Gang Manggis 4, 5 dan 6, Rt.5 Rw.2 Kelurahan Purutrejo Kecamatan Purworejo, Kota Pasuruan	DPRKP - WASKIM
34	Pembangunan/reh abilitasi pekerjaan saluran permukiman	200	m	Depan Lapangan Futsal Aris Budi, Rt.5 Rw.2 Kelurahan Purutrejo Kecamatan Purworejo, Kota Pasuruan	DPUPR - BM
35	Perbaikan Rumah Tidak Layak Huni	1	unit	Rt.3 Rw.2 Kelurahan Purutrejo Kecamatan Purworejo, Kota Pasuruan	DPRKP - PERUMAHAN
36	Perbaikan Rumah Tidak Layak Huni	1	unit	Jl Urip Sumoharjo RT 01 RW 01 Kelurahan Bukir Kecamatan Gadingrejo Kota Pasuruan	DPRKP - PERUMAHAN
37	Perbaikan Rumah Tidak Layak Huni	1	unit	Jl Sulawesi Gg 2 RT 03 RW 02 Kelurahan Trajeng Kecamatan Panggungrejo Kota Pasuruan	DPRKP - PERUMAHAN
38	Pembangunan/reh abilitasi pekerjaan paving dan saluran permukiman	56	m	RT. 02. RW.01 GANG MELATI KEL. TEMBOKREJO PUWOREJO KOTA PASURUAN, Kota Pasuruan	DPRKP - WASKIM

No	Program/Kegiatan	Volume		Lokasi	Perangkat Daerah Terkait
39	Pembangunan/reh abilitasi pekerjaan paving dan saluran permukiman	350	m	9V8J+3FV, Jl. Kradenan Gg. 6, Karangketug, Kec. Gadingrejo, Kota Pasuruan, Jawa Timur 67135 Rt/ Rw 07/06, Kota Pasuruan	DPRKP - WASKIM
40	Pembangunan/reh abilitasi pekerjaan paving permukiman (pekerjaan paving per m2)	150	m	Dusun Rujak Gadung RT/RW 01/01 Karangketug, Kota Pasuruan	DPRKP - WASKIM
41	Pembangunan/reh abilitasi pekerjaan saluran permukiman	349,7	m	Gang 1, Gang III, Gang IV RT06 RW01 Kelurahan Krapyakrejo, Kecamatan Gadingrejo, Kota Pasuruan	DPRKP - WASKIM
42	Pembangunan/reh abilitasi pekerjaan saluran permukiman	930	m	RT 01, RT 02, RT 03 RW 09 Kelurahan Trajeng, Kecamatan Panggungrejo, Kota Pasuruan	DPRKP - WASKIM
43	Pembangunan/reh abilitasi pekerjaan saluran permukiman	210	m	RT4 RW5 Gg.12, Kel. Petamanan, Kec. Panggungrejo, , Volume: sepanjang Gang 200 meter , Kota Pasuruan	DPRKP - WASKIM
44	Pembangunan/reh abilitasi pekerjaan paving dan saluran permukiman	256	m	Pak sucipto Bugul lor RT 2 Rw 4., Kota Pasuruan	DPRKP - WASKIM
45	Pembangunan/reh abilitasi pekerjaan paving dan saluran permukiman	220,2	m	JL. Hasannudin gg 13 Blok mawar RT 6 RW 7 Kel karanganyar, Kota Pasuruan	DPRKP - WASKIM
46	Pembangunan Penerangan Jalan Umum (PJU)	13	m	Pak Munadi, Doropayung Sekargadung, Kota Pasuruan	DPRKP - WASKIM
47	Penyediaan Perlengkapan Jalan	2	pcs	Perempatan Margo Utomo. Kota Pasuruan	DISHUB
48	Pembangunan/reh abilitasi pekerjaan paving dan saluran permukiman	65	m	kampung timur masjid Hidayatullah Margo Utomo,rumah asmoro. Kota Pasuruan	DPRKP - WASKIM
49	Pembangunan/reh abilitasi pekerjaan paving dan saluran permukiman	166,128	m	Bapak Khotib, Jl. Panglima Sudirman Gg. Kadipaten Kebon agung, Kota Pasuruan	DPRKP - WASKIM
50	Pembangunan/reh abilitasi pekerjaan paving permukiman (pekerjaan paving per m2)	117,66	m	Andri, makam purut. Kota Pasuruan	DPRKP - WASKIM
51	Pembangunan/rehabilitasi pekerjaan paving dan saluran permukiman	195	m	KH. Dhofir, Pohjentrek. Kota Pasuruan	DPRKP - WASKIM
52	Pembangunan/reh abilitasi pekerjaan paving permukiman (pekerjaan paving per m2)	101	m	Ibu Imah, RT 5 RW 4 Karanganyar Kota Pasuruan	DPRKP - WASKIM

No	Program/Kegiatan	Volume		Lokasi	Perangkat Daerah Terkait
53	Pembangunan/reh abilitasi pekerjaan saluran permukiman	286,84	m	Bapak Gatot RT 5 RW 7 Karanganyar Kota Pasuruan	DPRKP - WASKIM
54	Pembangunan/reh abilitasi pekerjaan paving dan saluran permukiman	101	m	Bpk.Farizi / Alfian RT.5 RW.4 Kel Karanganyar Kota Pasuruan	DPRKP - WASKIM
55	Pembangunan/reh abilitasi pekerjaan paving dan saluran permukiman	85	m	Bapak Eric, RT 5 RW 1 Mandaran., Kota Pasuruan	DPRKP - WASKIM
56	Pembangunan/pen gembangan pekerjaan jaringan perpipaan air minum	1025	m	Bapak Lukman, Panggungrejo., Kota Pasuruan	DPRKP - PERUMAHAN
57	Normalisasi saluran	200	m	Bapak Khalili, Panggungrejo. Kota Pasuruan	DPUPR - SDAD
58	Pembangunan/reh abilitasi pekerjaan jalan aspal permukiman	250	meter	Masruhan RT.4 RW.2 Kel Kepel. Kota Pasuruan	DPUPR - BM
59	Pembangunan/rehabilitasi pekerjaan jembatan permukiman	7,5	m	Lukman Hakim Dsn Glagah Kel Tapaan. Kota Pasuruan	DPRKP - WASKIM
60	Pembangunan/reh abilitasi pekerjaan paving dan saluran permukiman	440 m Peninggian Ps Batu 60 cm	m	RT.2 RW.4 Kelurahan Kepel Dsn Glagah (Bu Kasmun),, Kota Pasuruan	DPUPR - SDAD
61	Pembangunan/reh abilitasi pekerjaan paving dan saluran permukiman	172	m	Bapak Totok, ketua rt 5 sekarindah 2, Kota Pasuruan	DPRKP - PERUMAHAN
62	Pembangunan/reh abilitasi pekerjaan paving dan saluran perumahan	412	m	Bapak Khusaeni, Perumahan Sekar Indah 2 kelurahan Bakalan., Kota Pasuruan	DPRKP - PERUMAHAN
63	Pembangunan/reh abilitasi pekerjaan saluran permukiman	1080	m	Jl. Kaliurang 2 dan Jl. Kaliurang 3 Kelurahan Tembokrejo, Kecamatan Purworejo Kota Pasuruan	DPRKP - WASKIM
64	Perbaikan Rumah Tidak Layak Huni	1	unit	Jl. KH Achmad Dahlan RT 06 / RW 04 Kelurahan Pohjentrek, Kecamatan Purworejo Kota Pasuruan	DPRKP - PERUMAHAN
65	Pembangunan/rehabilitasi pekerjaan paving dan saluran perumahan	-	-	Bapak Widodo, RT 5 Rw 8 kel.Bakalan kec.Bugul kidul Kota Pasuruan	DPRKP - PERUMAHAN
66	Pembangunan/reh abilitasi pekerjaan paving dan saluran perumahan	95,25	m2	Bapak Nanang, RT 4 RW 8 Sekargadung. perum pesona , Kota Pasuruan	DPRKP - PERUMAHAN

No	Program/Kegiatan	Volume		Lokasi	Perangkat Daerah Terkait
67	Pembangunan/reh abilitasi pekerjaan paving perumahan (pekerjaan paving per m2)	73	m2	Bapak Hafil, RT 4 RW 2 Sekarindah., Kota Pasuruan	DPRKP - WASKIM
68	Pembangunan/reh abilitasi pekerjaan paving dan saluran permukiman	155	m	Bapak Rudin, RT 3 RW 4 Doyopayung., Kota Pasuruan	DPRKP - WASKIM
69	Pembangunan/reh abilitasi pekerjaan paving dan saluran permukiman	127,8	m	Bapak Rudi, Sekarsono. Gang 2,3,4, Kota Pasuruan	DPRKP - WASKIM
70	Pembangunan/reh abilitasi pekerjaan saluran permukiman	10	m	Desa ngegot Kebonagong Kota Pasuruan	DPUPR - BM
71	Penyediaan Perlengkapan Jalan	2	unit	Depan SMP 8, SMP 9 dan SMKN 2 Jl. KH. Mansyur Kota Pasuruan	DISHUB
72	Pembangunan/reh abilitasi pekerjaan saluran permukiman	60,3	m	Pavingisasi RT 3 RW 2 Sekargadung, Kota Pasuruan	DPRKP - WASKIM
73	Pembangunan/reh abilitasi pekerjaan paving permukiman (pekerjaan paving per m2)	116	m	Bpk. Joko Yanuarso RT 2 RW 5 Kel. Pohjentrek, Kota Pasuruan	DPRKP - WASKIM
74	Pembangunan/reh abilitasi pekerjaan paving permukiman (pekerjaan paving per m2)	153	m	RT 3 RW 5 Kel. Pohjentrek, Kota Pasuruan	DPRKP - WASKIM
75	Pembangunan/reh abilitasi pekerjaan jembatan permukiman	3,75	m	RT 1 RW 4 Kel. Pohjentrek, Kota Pasuruan	DPRKP - WASKIM
76	Pembangunan/reh abilitasi pekerjaan paving permukiman (pekerjaan paving per m2)	70	m	RT 03 RW 06 Kelurahan Blandongan Kecamatan Bugul Kidul Kota Pasuruan	DPRKP - WASKIM
77	Pembangunan/reh abilitasi pekerjaan paving permukiman (pekerjaan paving per m2)	130	m	RT 02 dan RT 03 RW 03 Kelurahan Blandongan, Kecamatan Bugul Kidul Kota Pasuruan	DPRKP - WASKIM
78	Pembangunan/reh abilitasi pekerjaan Penerangan Jalan Lingkungan permukiman	5	titik	RT 02 RW 03 Kelurahan Blandongan, Kecamatan Bugul Kidul Kota Pasuruan	DPRKP - WASKIM
79	Pembangunan/reh abilitasi pekerjaan paving dan saluran permukiman	175	m	RT02 RW01 Kelurahan Blandongan, Kecamatan Bugul Kidul Kota Pasuruan	DPRKP - WASKIM

No	Program/Kegiatan	Volume		Lokasi	Perangkat Daerah Terkait
80	Pembangunan/reh abilitasi pekerjaan paving permukiman (pekerjaan paving per m2)	392	m	RT01 RW04 Kelurahan Bakalan, Kecamatan Bugul Kidul Kota Pasuruan	DPRKP - WASKIM
81	Pembangunan/reh abilitasi pekerjaan paving dan saluran permukiman	80	m	Gang 17 RT01 RW05 Kelurahan Gentong (sebelah kantor kelurahan Gentong), Kecamatan Gadingrejo, Kota Pasuruan	DPRKP - WASKIM
82	Pembangunan/reh abilitasi pekerjaan paving dan saluran permukiman	194	m	RT05 RW02 Kelurahan Petahunan, Kecamatan Gadingrejo, Kota Pasuruan	DPRKP - WASKIM
83	Pembangunan/reh abilitasi pekerjaan saluran permukiman	600	m	RT04 RW03 Kelurahan Petahunan, Kecamatan Gadingrejo Kota Pasuruan	DPUPR - BM
84	Pembangunan/reh abilitasi pekerjaan saluran permukiman	211,6	m	RT04 RW01 Kelurahan Petahunan, Kecamatan Gadingrejo Kota Pasuruan	DPRKP - WASKIM
85	Pembangunan/reh abilitasi pekerjaan saluran permukiman	250	m	RT03 RW03 Kelurahan Petahunan, Kecamatan Gadingrejo Kota Pasuruan	DPRKP - WASKIM
86	Pembangunan/reh abilitasi pekerjaan paving perumahan (pekerjaan paving per m2)	715,4	m	Perum Griya Fortuna RT 06 RW 02 Kelurahan Sebani, Kecamatan Gadingrejo, Kota Pasuruan	DPRKP - PERUMAHAN
87	Pembangunan Taman	110	m2	Jl. Hangtuah 9 RT04 RW04 Kelurahan Ngemplakrejo, Kecamatan Panggungrejo Kota Pasuruan	DLHKP - TAMAN
88	Pembangunan/reh abilitasi pekerjaan paving dan saluran permukiman	80	m	Jl. Hangtuah RT04 RW04 Kelurahan Ngemplakrejo, Kecamatan Panggungrejo Kota Pasuruan	DPRKP - WASKIM
89	Pembangunan/reh abilitasi pekerjaan Penerangan Jalan Lingkungan permukiman	30	m	Jl. Hangtuah RT04 RW04 Kelurahan Ngempakrejo, Kecamatan Panggungrejo CP : Kota Pasuruan	DPRKP - WASKIM
90	Bantuan Alat Bantu Kaki Palsu	1	Unit	Jl. Hangtuah RT01 RW09 Kelurahan Ngemplakrejo, Kecamatan Panggungrejo Kota Pasuruan	DINSOS
91	Bantuan Alat Bantu Kaki Palsu	1	Unit	Jl. Letjen Sutoyo 1 RT04 RW01Kelurahan Mandaranrejo, Kecamatan Panggungrejo Kota Pasuruan	DINSOS

No	Program/Kegiatan	Volume		Lokasi	Perangkat Daerah Terkait
92	Pembangunan Penerangan Jalan Umum (PJU)	3	unit	Di Jl. Maluku antara barat dan timur tepatnya di pertigaan palang kereta api belok ke timur Kelurahan Trajeng, Kecamatan Panggungrejo Kota Pasuruan	DISHUB
93	Normalisasi saluran	87,3	m	Jl. Halmahera Gang 23 RT01 RW07 Kelurahan Tambaan, Kecamatan Panggungrejo Kota Pasuruan	DPRKP - WASKIM
94	Pembangunan/reh abilitasi pekerjaan paving dan saluran permukiman	83	m	Jl. Hasanudin Gang 5 RT03 RW07, Kelurahan Karanganyar, Kecamatan Panggungrejo Kota Pasuruan	DPRKP - WASKIM
95	Pembangunan/reh abilitasi pekerjaan Penerangan Jalan Lingkungan permukiman	9	m	Gang 11 RT05 RW07 (belakang Indomaret), Kelurahan Karanganyar Kecamatan Panggungrejo Kota Pasuruan	DPRKP - WASKIM
96	Pembangunan/reh abilitasi pekerjaan saluran permukiman	137	m	Jl. Jawa Gang 2 Kecamatan Panggungrejo Kota Pasuruan	DPRKP - WASKIM
97	Rehabilitasi Saluran Irigasi	-	-	RT05 RW07 Kelurahan Karanganyar, Kecamatan Panggungrejo Kota Pasuruan	DPUPR - SDAD
98	Pembangunan saluran tepi jalan kota	-	-	Jalan Sumatra Kecamatan Panggungrejo CP Kota Pasuruan	DPUPR - BM
99	Pembangunan/reh abilitasi pekerjaan saluran permukiman	106	m	Jl. Sekolahan RT.3 RW.6 Kel. TembokrejoKota Pasuruan	DPRKP - WASKIM
100	Pembangunan/reh abilitasi pekerjaan saluran permukiman	50	m	RT.1 RW.3 Kel. Karangketug, Kec. Gadingrejo, Kota Pasuruan	DPRKP - WASKIM
101	Pembangunan Septictank Komunal (5-10 KK)	20	unit	kelurahan petamanan RW02, Kota Pasuruan	DPRKP - PERUMAHAN
102	Pembangunan/reh abilitasi pekerjaan saluran permukiman	126,4	m	RT/RW 01/05 dan RT/RW 02/06 KEL. PETAMANAN, Kota Pasuruan	DPRKP - WASKIM
103	Pembangunan/reh abilitasi pekerjaan jalan aspal permukiman	312	m	rw 6 kelurahan petamanan, Kota Pasuruan	DPRKP - WASKIM
104	Pembangunan/reh abilitasi pekerjaan saluran permukiman	p: 200 m l : 1,5 m t : 30 cm	m3	jl wahidin sudiro husodo rt 3 & 4 rw 4, Kota Pasuruan	DPUPR - SDAD
105	Pembangunan/reh abilitasi pekerjaan Penerangan Jalan Lingkungan permukiman	18	titik	kelurahan petamanan RT/RW 03/03, Kota Pasuruan	DPRKP - WASKIM

No	Program/Kegiatan	Volume		Lokasi	Perangkat Daerah Terkait
106	Pembangunan/rehabilitasi pekerjaan jalan aspal permukiman	219	m2	JALAN RW MONGONSIDI KEL. KEBONAGUNG, Kota Pasuruan	DPRKP - WASKIM
107	Pembangunan/reh abilitasi pekerjaan jembatan permukiman	7	m	kelurahan kebonagung RT/RW 02/02, Kota Pasuruan	DPRKP - WASKIM
108	Pembangunan/reh abilitasi pekerjaan jalan aspal perumahan	640	m	JL MENARA, GENTONG, Kota Pasuruan	DPRKP - WASKIM
109	Pembangunan/reh abilitasi pekerjaan saluran permukiman	200	m	RT/RW 06/05 KELURAHAN PURWOREJO, Kota Pasuruan	DPUPR - SDAD
110	Pembangunan/reh abilitasi pekerjaan saluran permukiman	516	m	KEL. PURUTREJO RT/RW 06/05, Kota Pasuruan	DPRKP - WASKIM
111	Kegiatan Pelatihan Pembuatan Pupuk Organik Cair	30	Orang	Kelurahan Wirogunan yaitu : Kelompok Tani Sumber Tani dan KRPL Barokah Kota Pasuruan	DPKP
112	Pembangunan/reh abilitasi pekerjaan paving permukiman (pekerjaan pavingper m2)	60	m	SEKARGADUNG RT/RW 04/02, KotaPasuruan	DPRKP - WASKIM
113	Kegiatan Pelatihan Pembuatan Pupuk Organik Cair	30	Orang	Kelurahan Purworejo Kelompok Tani Gotong Royong, KRPL Erlangga, KRPL Maju Bersama, KRPL Mandiri, KRPL Matahari, dan KRPL Milinial Kota Pasuruan	DPKP
114	Pembangunan/reh abilitasi pekerjaan jalan aspal perumahan	150	m	Perumahan Kebonjaya RT07 / RW06 Kelurahan Kebonagung, Kecamatan Purworejo Kota Pasuruan	DPRKP - WASKIM
115	Peningkatan saluran tepi jalan kota	170	m	Jl. Panglima Sudirman (sekitar dealer Honda sampai jembatan sungai besar) RW03 Lemah Arab, Kecamatan Purworejo Kota Pasuruan	DPUPR - BM
116	Pembangunan Penerangan Jalan Umum (PJU)	5	unit	Sekitar makam sampai menuju perumahan Wirogunan Residence, Kecamatan Purworejo Kota Pasuruan	DISHUB
117	Pembangunan/reh abilitasi pekerjaan paving dan saluran permukiman	170	m	Jl. Halmahera IX RT.2 RW.3 Kel. Gadingrejo Jl. Banda RW.2 Kel. Gadingrejo, Kota Pasuruan	DPRKP - WASKIM

No	Program/Kegiatan	Volume		Lokasi	Perangkat Daerah Terkait
118	Pembangunan/reh abilitasi pekerjaan paving dan saluran permukiman	316	m	Jl. Irian Jaya RT.2 RW.2 Kel. Gadingrejo, Kota Pasuruan	DPRKP - WASKIM
119	Perbaikan Rumah Tidak Layak Huni	1	unit	Lingkungan Krajan Kel. Kepel, Kecamatan Bugulkidul, Kota Pasuruan	DPRKP - PERUMAHAN

BAB V
RENCANA KERJA DAN PENDANAAN DAERAH

Rencana program dan kegiatan merupakan uraian rinci yang menjelaskan nama program/kegiatan, indikator kinerja program/kegiatan, tahun rencana yang meliputi lokasi, target capaian kinerja dan kebutuhan dana/pagu indikatif, klasifikasi program dan kegiatan dituangkan secara lengkap dalam matrik rencana program dan kegiatan Kota Pasuruan. Deskripsi dalam bentuk matrik ini disusun berdasarkan Peraturan Menteri Dalam Negeri Nomor 86 tahun 2017 tentang Tata Cara Perencanaan, Pengendalian Dan Evaluasi Pembangunan Daerah, Tata Cara Evaluasi Rancangan Peraturan Daerah Tentang Rencana Pembangunan Jangka Panjang Daerah Dan Rencana Pembangunan Jangka Menengah Daerah, Serta Tata Cara Perubahan Rencana Pembangunan Jangka Panjang Daerah, Rencana Pembangunan Jangka Menengah Daerah, Dan Rencana Kerja Pemerintah Daerah.

Rencana program dan kegiatan Kota Pasuruan Tahun 2026 yang akan diuraikan pada Bab V ini (Terlampir), merupakan formulasi dari rangkaian pembahasan substansi program dan kegiatan yang telah dibahas sebelumnya pada Bab II sampai dengan Bab IV.

PENETAPAN RENCANA KERJA ORGANISASI PERANGKAT DAERAH (RENJA OPD)
KOTA PASURUAN
TAHUN 2026

NO	KODE	URUSAN / BIDANG URUSAN / PROGRAM / KEGIATAN / SUB KEGIATAN	INDIKATOR PROGRAM / KEGIATAN / SUB KEGIATAN	TARGET AKHIR PERIODE RENSTRA OPD	REALISASI CAPAIAN RENJA OPD TAHUN 2024	PRAKIRAAN CAPAIAN TARGET RENJA OPD TAHUN 2025	CAPAIAN KINERJA DAN KERANGKA PENDANAAN						KELOMPOK SASARAN	PRAKIRAAN MAJU RENCANA TAHUN 2027		PERANGKAT DAERAH PENANGGUNG JAWAB
							TARGET 2026	PAGU INDIKATIF (Rp)	LOKASI	SUMBER DANA	PRIORITAS			TARGET	PAGU INDIKATIF (Rp)	
											NASIONAL	DAERAH				
1	2	3	4	5	6	7	8	9	10	11	12	13	14	15	16	17
		DINAS PENDIDIKAN DAN KEBUDAYAAN						**202.271.569.355,00**							**214.525.756.595,00**	
	1	**URUSAN PEMERINTAHAN WAJIB YANG BERKAITAN DENGAN PELAYANAN DASAR**						**198.984.212.217,00**							**214.017.440.245,00**	
	1.01	**URUSAN PEMERINTAHAN BIDANG PENDIDIKAN**						**198.984.212.217,00**							**214.017.440.245,00**	
1.	**1.01.01**	**PROGRAM PENUNJANG URUSAN PEMERINTAHAN DAERAH KABUPATEN/KOTA**	***Nilai SAKIP Perangkat Daerah*** ***Level Maturitas SPIP Perangkat Daerah***	**-**			**75,3 Nilai** **3 Level**	**140.015.331.557,00**						**-**	**148.381.418.647,00**	
	1.01.01.2.01	Perencanaan, Penganggaran, dan Evaluasi Kinerja Perangkat Daerah	*Jumlah dokumen perencanaan, penganggaran, dan evaluasi kinerja perangkat daerah yang sesuai ketentuan*	-			11 Dokumen	97.356.700,00			Memperkuat pembangunan sumber daya manusia (SDM), sains, teknologi, pendidikan, kesehatan, prestasi olahraga, kesetaraan gender, serta penguatan peran perempuan, pemuda (generasi milenial dan generasi Z), dan penyandang disabilitas.	JATIM CERDAS Memperkuat akses dan mutu Pendidikan yang berkualitas, merata, dan berkeadilan 1. Memperkuat Pembangunan SDM yang berkarakter	-	-	114.948.225,00	DINAS PENDIDIKAN DAN KEBUDAYAAN
	1.01.01.2.01.0001	Penyusunan Dokumen Perencanaan Perangkat Daerah														

NO	KODE	URUSAN / BIDANG URUSAN / PROGRAM / KEGIATAN / SUB KEGIATAN	INDIKATOR PROGRAM / KEGIATAN / SUB KEGIATAN	TARGET AKHIR PERIODE RENSTRA OPD	REALISASI CAPAIAN RENJA OPD TAHUN 2024	PRAKIRAAN CAPAIAN TARGET RENJA OPD TAHUN 2025	CAPAIAN KINERJA DAN KERANGKA PENDANAAN						KELOMPOK SASARAN	PRAKIRAAN MAJU RENCANA TAHUN 2027		PERANGKAT DAERAH PENANGGUNG JAWAB
							TARGET 2026	PAGU INDIKATIF (Rp)	LOKASI	SUMBER DANA	PRIORITAS			TARGET	PAGU INDIKATIF (Rp)	
											NASIONAL	DAERAH				
1	2	3	4	5	6	7	8	9	10	11	12	13	14	15	16	17
			Jumlah Dokumen Perencanaan Perangkat Daerah				6 Dokumen	69.473.700,00	Kota Pasuruan, Semua Kecamatan, Semua Kel/Desa	DANA ALOKASI UMUM (DAU)	Memperkuat pembangunan sumber daya manusia (SDM), sains, teknologi, pendidikan, kesehatan, prestasi olahraga, kesetaraan gender, serta penguatan peran perempuan, pemuda (generasi milenial dan generasi Z), dan penyandang disabilitas.	JATIM CERDAS Memperkuat akses dan mutu Pendidikan yang berkualitas, merata, dan berkeadilan 1. Memperkuat Pembangunan SDM yang berkarakter	-		85.671.075,00	DINAS PENDIDIKAN DAN KEBUDAYAAN
	1.01.01.2.01.0006	Koordinasi dan Penyusunan Laporan Capaian Kinerja dan Ikhtisar Realisasi Kinerja SKPD														
			Jumlah Laporan Capaian Kinerja dan Ikhtisar Realisasi Kinerja SKPD dan Laporan Hasil Koordinasi Penyusunan Laporan Capaian Kinerja dan Ikhtisar Realisasi Kinerja SKPD				5 Laporan	22.720.000,00	Kota Pasuruan, Semua Kecamatan, Semua Kel/Desa	DANA ALOKASI UMUM (DAU)	Memperkuat pembangunan sumber daya manusia (SDM), sains, teknologi, pendidikan, kesehatan, prestasi olahraga, kesetaraan gender, serta penguatan peran perempuan, pemuda (generasi milenial dan generasi Z), dan penyandang disabilitas.	JATIM CERDAS Memperkuat akses dan mutu Pendidikan yang berkualitas, merata, dan berkeadilan 1. Memperkuat Pembangunan SDM yang berkarakter	-		23.856.000,00	DINAS PENDIDIKAN DAN KEBUDAYAAN
	1.01.01.2.01.0007	Evaluasi Kinerja Perangkat Daerah														

NO	KODE	URUSAN / BIDANG URUSAN / PROGRAM / KEGIATAN / SUB KEGIATAN	INDIKATOR PROGRAM / KEGIATAN / SUB KEGIATAN	TARGET AKHIR PERIODE RENSTRA OPD	REALISASI CAPAIAN RENJA OPD TAHUN 2024	PRAKIRAAN CAPAIAN TARGET RENJA OPD TAHUN 2025	CAPAIAN KINERJA DAN KERANGKA PENDANAAN						KELOMPOK SASARAN	PRAKIRAAN MAJU RENCANA TAHUN 2027		PERANGKAT DAERAH PENANGGUNG JAWAB
							TARGET 2026	PAGU INDIKATIF (Rp)	LOKASI	SUMBER DANA	PRIORITAS			TARGET	PAGU INDIKATIF (Rp)	
											NASIONAL	DAERAH				
1	2	3	4	5	6	7	8	9	10	11	12	13	14	15	16	17
			Jumlah Laporan Evaluasi Kinerja Perangkat Daerah				1 Laporan	5.163.000,00	Kota Pasuruan, Semua Kecamatan, Semua Kel/Desa	DANA ALOKASI UMUM (DAU)	Memperkuat pembangunan sumber daya manusia (SDM), sains, teknologi, pendidikan, kesehatan, prestasi olahraga, kesetaraan gender, serta penguatan peran perempuan, pemuda (generasi milenial dan generasi Z), dan penyandang disabilitas.	JATIM CERDAS Memperkuat akses dan mutu Pendidikan yang berkualitas, merata, dan berkeadilan 1. Memperkuat Pembangunan SDM yang berkarakter	-		5.421.150,00	DINAS PENDIDIKAN DAN KEBUDAYAAN
	1.01.01.2.02	Administrasi Keuangan Perangkat Daerah	*Persentase Laporan Keuangan Yang Tersusun Tepat Waktu*	-			100 %	133.509.098.826,00			Memperkuat pembangunan sumber daya manusia (SDM), sains, teknologi, pendidikan, kesehatan, prestasi olahraga, kesetaraan gender, serta penguatan peran perempuan, pemuda (generasi milenial dan generasi Z), dan penyandang disabilitas.	JATIM CERDAS Memperkuat akses dan mutu Pendidikan yang berkualitas, merata, dan berkeadilan 1. Memperkuat Pembangunan SDM yang berkarakter	-	-	140.823.476.125,00	DINAS PENDIDIKAN DAN KEBUDAYAAN
	1.01.01.2.02.0001	Penyediaan Gaji dan Tunjangan ASN														

NO	KODE	URUSAN / BIDANG URUSAN / PROGRAM / KEGIATAN / SUB KEGIATAN	INDIKATOR PROGRAM / KEGIATAN / SUB KEGIATAN	TARGET AKHIR PERIODE RENSTRA OPD	REALISASI CAPAIAN RENJA OPD TAHUN 2024	PRAKIRAAN CAPAIAN TARGET RENJA OPD TAHUN 2025	CAPAIAN KINERJA DAN KERANGKA PENDANAAN						KELOMPOK SASARAN	PRAKIRAAN MAJU RENCANA TAHUN 2027		PERANGKAT DAERAH PENANGGUNG JAWAB
							TARGET 2026	PAGU INDIKATIF (Rp)	LOKASI	SUMBER DANA	PRIORITAS			TARGET	PAGU INDIKATIF (Rp)	
											NASIONAL	DAERAH				
1	2	3	4	5	6	7	8	9	10	11	12	13	14	15	16	17
			Jumlah Orang yang Menerima Gaji dan Tunjangan ASN				1218 Orang/bulan	133.107.098.526,00	Kota Pasuruan, Semua Kecamatan, Semua Kel/Desa	DANA ALOKASI UMUM (DAU), DAK NON FISIK-TPG PNSD, DAK NON FISIK-TAMSIL GURU PNSD	Memperkuat pembangunan sumber daya manusia (SDM), sains, teknologi, pendidikan, kesehatan, prestasi olahraga, kesetaraan gender, serta penguatan peran perempuan, pemuda (generasi milenial dan generasi Z), dan penyandang disabilitas.	JATIM CERDAS Memperkuat akses dan mutu Pendidikan yang berkualitas, merata, dan berkeadilan 1. Memperkuat Pembangunan SDM yang berkarakter	-		140.377.226.125,00	DINAS PENDIDIKAN DAN KEBUDAYAAN
	1.01.01.2.02.0007	Koordinasi dan Penyusunan Laporan Keuangan Bulanan/ Triwulanan/ Semesteran SKPD														
			Jumlah Laporan Keuangan Bulanan/ Triwulanan/ Semesteran SKPD dan Laporan Koordinasi Penyusunan Laporan Keuangan Bulanan/Triwulanan/Semesteran SKPD				16 Laporan	402.000.300,00	Kota Pasuruan, Semua Kecamatan, Semua Kel/Desa	DANA ALOKASI UMUM (DAU)	Memperkuat pembangunan sumber daya manusia (SDM), sains, teknologi, pendidikan, kesehatan, prestasi olahraga, kesetaraan gender, serta penguatan peran perempuan, pemuda (generasi milenial dan generasi Z), dan penyandang disabilitas.	JATIM CERDAS Memperkuat akses dan mutu Pendidikan yang berkualitas, merata, dan berkeadilan 1. Memperkuat Pembangunan SDM yang berkarakter	-		446.250.000,00	DINAS PENDIDIKAN DAN KEBUDAYAAN

NO	KODE	URUSAN / BIDANG URUSAN / PROGRAM / KEGIATAN / SUB KEGIATAN	INDIKATOR PROGRAM / KEGIATAN / SUB KEGIATAN	TARGET AKHIR PERIODE RENSTRA OPD	REALISASI CAPAIAN RENJA OPD TAHUN 2024	PRAKIRAAN CAPAIAN TARGET RENJA OPD TAHUN 2025	CAPAIAN KINERJA DAN KERANGKA PENDANAAN						KELOMPOK SASARAN	PRAKIRAAN MAJU RENCANA TAHUN 2027		PERANGKAT DAERAH PENANGGUNG JAWAB
							TARGET 2026	PAGU INDIKATIF (Rp)	LOKASI	SUMBER DANA	PRIORITAS			TARGET	PAGU INDIKATIF (Rp)	
											NASIONAL	DAERAH				
1	2	3	4	5	6	7	8	9	10	11	12	13	14	15	16	17
	1.01.01.2.03	Administrasi Barang Milik Daerah pada Perangkat Daerah	*Jumlah Laporan Pengelolaan Barang Milik Daerah yang disusun dalam 1 tahun anggaran*	-			6 Laporan	139.966.600,00			Memperkuat pembangunan sumber daya manusia (SDM), sains, teknologi, pendidikan, kesehatan, prestasi olahraga, kesetaraan gender, serta penguatan peran perempuan, pemuda (generasi milenial dan generasi Z), dan penyandang disabilitas.	-	-	-	146.930.490,00	DINAS PENDIDIKAN DAN KEBUDAYAAN
	1.01.01.2.03.0001	Penyusunan Perencanaan Kebutuhan Barang Milik Daerah SKPD														
			Jumlah Rencana Kebutuhan Barang Milik Daerah SKPD				2 Dokumen	26.942.400,00	Kota Pasuruan, Semua Kecamatan, Semua Kel/Desa	DANA ALOKASI UMUM (DAU)	Memperkuat pembangunan sumber daya manusia (SDM), sains, teknologi, pendidikan, kesehatan, prestasi olahraga, kesetaraan gender, serta penguatan peran perempuan, pemuda (generasi milenial dan generasi Z), dan penyandang disabilitas.	-	-		30.284.520,00	DINAS PENDIDIKAN DAN KEBUDAYAAN
	1.01.01.2.03.0005	Rekonsiliasi dan Penyusunan Laporan Barang Milik Daerah pada SKPD														

NO	KODE	URUSAN / BIDANG URUSAN / PROGRAM / KEGIATAN / SUB KEGIATAN	INDIKATOR PROGRAM / KEGIATAN / SUB KEGIATAN	TARGET AKHIR PERIODE RENSTRA OPD	REALISASI CAPAIAN RENJA OPD TAHUN 2024	PRAKIRAAN CAPAIAN TARGET RENJA OPD TAHUN 2025	CAPAIAN KINERJA DAN KERANGKA PENDANAAN						KELOMPOK SASARAN	PRAKIRAAN MAJU RENCANA TAHUN 2027		PERANGKAT DAERAH PENANGGUNG JAWAB
							TARGET 2026	PAGU INDIKATIF (Rp)	LOKASI	SUMBER DANA	PRIORITAS			TARGET	PAGU INDIKATIF (Rp)	
											NASIONAL	DAERAH				
1	2	3	4	5	6	7	8	9	10	11	12	13	14	15	16	17
			Jumlah Laporan Rekonsiliasi dan Penyusunan Laporan Barang Milik Daerah pada SKPD				4 Laporan	113.024.200,00	Kota Pasuruan, Semua Kecamatan, Semua Kel/Desa	DANA ALOKASI UMUM (DAU)	Memperkuat pembangunan sumber daya manusia (SDM), sains, teknologi, pendidikan, kesehatan, prestasi olahraga, kesetaraan gender, serta penguatan peran perempuan, pemuda (generasi milenial dan generasi Z), dan penyandang disabilitas.	-	-		116.645.970,00	DINAS PENDIDIKAN DAN KEBUDAYAAN
	1.01.01.2.05	Administrasi Kepegawaian Perangkat Daerah	*Jumlah dokumen ketatausahaan dan kepegawaian*	-			4 Dokumen	202.027.600,00			Memperkuat pembangunan sumber daya manusia (SDM), sains, teknologi, pendidikan, kesehatan, prestasi olahraga, kesetaraan gender, serta penguatan peran perempuan, pemuda (generasi milenial dan generasi Z), dan penyandang disabilitas.	JATIM CERDAS Memperkuat akses dan mutu Pendidikan yang berkualitas, merata, dan berkeadilan 1. Memperkuat Pembangunan SDM yang berkarakter	-	-	227.148.180,00	DINAS PENDIDIKAN DAN KEBUDAYAAN
	1.01.01.2.05.0003	Pendataan dan Pengolahan Administrasi Kepegawaian														

NO	KODE	URUSAN / BIDANG URUSAN / PROGRAM / KEGIATAN / SUB KEGIATAN	INDIKATOR PROGRAM / KEGIATAN / SUB KEGIATAN	TARGET AKHIR PERIODE RENSTRA OPD	REALISASI CAPAIAN RENJA OPD TAHUN 2024	PRAKIRAAN CAPAIAN TARGET RENJA OPD TAHUN 2025	CAPAIAN KINERJA DAN KERANGKA PENDANAAN						KELOMPOK SASARAN	PRAKIRAAN MAJU RENCANA TAHUN 2027		PERANGKAT DAERAH PENANGGUNG JAWAB
							TARGET 2026	PAGU INDIKATIF (Rp)	LOKASI	SUMBER DANA	PRIORITAS			TARGET	PAGU INDIKATIF (Rp)	
											NASIONAL	DAERAH				
1	2	3	4	5	6	7	8	9	10	11	12	13	14	15	16	17
			Jumlah Dokumen Pendataan dan Pengolahan Administrasi Kepegawaian				4 Dokumen	46.358.000,00	Kota Pasuruan, Semua Kecamatan, Semua Kel/Desa	DANA ALOKASI UMUM (DAU)	Memperkuat pembangunan sumber daya manusia (SDM), sains, teknologi, pendidikan, kesehatan, prestasi olahraga, kesetaraan gender, serta penguatan peran perempuan, pemuda (generasi milenial dan generasi Z), dan penyandang disabilitas.	JATIM CERDAS Memperkuat akses dan mutu Pendidikan yang berkualitas, merata, dan berkeadilan 1. Memperkuat Pembangunan SDM yang berkarakter	-		49.148.400,00	DINAS PENDIDIKAN DAN KEBUDAYAAN
	1.01.01.2.05.0010	Sosialisasi Peraturan Perundang-Undangan														
			Jumlah Orang yang Mengikuti Sosialisasi Peraturan Perundang-Undangan				1009 Orang	155.669.600,00	Kota Pasuruan, Semua Kecamatan, Semua Kel/Desa	DANA ALOKASI UMUM (DAU)	Memperkuat pembangunan sumber daya manusia (SDM), sains, teknologi, pendidikan, kesehatan, prestasi olahraga, kesetaraan gender, serta penguatan peran perempuan, pemuda (generasi milenial dan generasi Z), dan penyandang disabilitas.	JATIM CERDAS Memperkuat akses dan mutu Pendidikan yang berkualitas, merata, dan berkeadilan 1. Memperkuat Pembangunan SDM yang berkarakter	-		177.999.780,00	DINAS PENDIDIKAN DAN KEBUDAYAAN

NO	KODE	URUSAN / BIDANG URUSAN / PROGRAM / KEGIATAN / SUB KEGIATAN	INDIKATOR PROGRAM / KEGIATAN / SUB KEGIATAN	TARGET AKHIR PERIODE RENSTRA OPD	REALISASI CAPAIAN RENJA OPD TAHUN 2024	PRAKIRAAN CAPAIAN TARGET RENJA OPD TAHUN 2025	CAPAIAN KINERJA DAN KERANGKA PENDANAAN						KELOMPOK SASARAN	PRAKIRAAN MAJU RENCANA TAHUN 2027		PERANGKAT DAERAH PENANGGUNG JAWAB
							TARGET 2026	PAGU INDIKATIF (Rp)	LOKASI	SUMBER DANA	PRIORITAS			TARGET	PAGU INDIKATIF (Rp)	
											NASIONAL	DAERAH				
1	2	3	4	5	6	7	8	9	10	11	12	13	14	15	16	17
	1.01.01.2.06	Administrasi Umum Perangkat Daerah	*Jumlah Laporan Penyediaan Barang dan Jasa*	-			4 Laporan	1.545.273.200,00			Memperkuat pembangunan sumber daya manusia (SDM), sains, teknologi, pendidikan, kesehatan, prestasi olahraga, kesetaraan gender, serta penguatan peran perempuan, pemuda (generasi milenial dan generasi Z), dan penyandang disabilitas.	-	-	-	1.647.205.977,00	DINAS PENDIDIKAN DAN KEBUDAYAAN
	1.01.01.2.06.0001	Penyediaan Komponen Instalasi Listrik/Penerangan Bangunan Kantor														
			Jumlah Paket Komponen Instalasi Listrik/Penerangan Bangunan Kantor yang Disediakan				6 Paket	107.985.250,00	Kota Pasuruan, Semua Kecamatan, Semua Kel/Desa	DANA ALOKASI UMUM (DAU)	Memperkuat pembangunan sumber daya manusia (SDM), sains, teknologi, pendidikan, kesehatan, prestasi olahraga, kesetaraan gender, serta penguatan peran perempuan, pemuda (generasi milenial dan generasi Z), dan penyandang disabilitas.	-	-		126.568.995,00	DINAS PENDIDIKAN DAN KEBUDAYAAN
	1.01.01.2.06.0002	Penyediaan Peralatan dan Perlengkapan Kantor														

NO	KODE	URUSAN / BIDANG URUSAN / PROGRAM / KEGIATAN / SUB KEGIATAN	INDIKATOR PROGRAM / KEGIATAN / SUB KEGIATAN	TARGET AKHIR PERIODE RENSTRA OPD	REALISASI CAPAIAN RENJA OPD TAHUN 2024	PRAKIRAAN CAPAIAN TARGET RENJA OPD TAHUN 2025	CAPAIAN KINERJA DAN KERANGKA PENDANAAN						KELOMPOK SASARAN	PRAKIRAAN MAJU RENCANA TAHUN 2027		PERANGKAT DAERAH PENANGGUNG JAWAB
							TARGET 2026	PAGU INDIKATIF (Rp)	LOKASI	SUMBER DANA	PRIORITAS			TARGET	PAGU INDIKATIF (Rp)	
											NASIONAL	DAERAH				
1	2	3	4	5	6	7	8	9	10	11	12	13	14	15	16	17
			Jumlah Paket Peralatan dan Perlengkapan Kantor yang Disediakan				6 Paket	976.635.250,00	Kota Pasuruan, Semua Kecamatan, Semua Kel/Desa	DANA ALOKASI UMUM (DAU)	Memperkuat pembangunan sumber daya manusia (SDM), sains, teknologi, pendidikan, kesehatan, prestasi olahraga, kesetaraan gender, serta penguatan peran perempuan, pemuda (generasi milenial dan generasi Z), dan penyandang disabilitas.	-	-		1.031.486.502,00	DINAS PENDIDIKAN DAN KEBUDAYAAN
	1.01.01.2.06.0005	Penyediaan Barang Cetakan dan Penggandaan														
			Jumlah Paket Barang Cetakan dan Penggandaan yang Disediakan				6 Paket	86.878.800,00	Kota Pasuruan, Semua Kecamatan, Semua Kel/Desa	DANA ALOKASI UMUM (DAU)	Memperkuat pembangunan sumber daya manusia (SDM), sains, teknologi, pendidikan, kesehatan, prestasi olahraga, kesetaraan gender, serta penguatan peran perempuan, pemuda (generasi milenial dan generasi Z), dan penyandang disabilitas.	-	-		94.497.585,00	DINAS PENDIDIKAN DAN KEBUDAYAAN
	1.01.01.2.06.0006	Penyediaan Bahan Bacaan dan Peraturan Perundang-undangan														

NO	KODE	URUSAN / BIDANG URUSAN / PROGRAM / KEGIATAN / SUB KEGIATAN	INDIKATOR PROGRAM / KEGIATAN / SUB KEGIATAN	TARGET AKHIR PERIODE RENSTRA OPD	REALISASI CAPAIAN RENJA OPD TAHUN 2024	PRAKIRAAN CAPAIAN TARGET RENJA OPD TAHUN 2025	CAPAIAN KINERJA DAN KERANGKA PENDANAAN						KELOMPOK SASARAN	PRAKIRAAN MAJU RENCANA TAHUN 2027		PERANGKAT DAERAH PENANGGUNG JAWAB
							TARGET 2026	PAGU INDIKATIF (Rp)	LOKASI	SUMBER DANA	PRIORITAS			TARGET	PAGU INDIKATIF (Rp)	
											NASIONAL	DAERAH				
1	2	3	4	5	6	7	8	9	10	11	12	13	14	15	16	17
			Jumlah Dokumen Bahan Bacaan dan Peraturan Perundang-Undangan yang Disediakan				1 Dokumen	4.395.600,00	Kota Pasuruan, Semua Kecamatan, Semua Kel/Desa	DANA ALOKASI UMUM (DAU)	Memperkuat pembangunan sumber daya manusia (SDM), sains, teknologi, pendidikan, kesehatan, prestasi olahraga, kesetaraan gender, serta penguatan peran perempuan, pemuda (generasi milenial dan generasi Z), dan penyandang disabilitas.	-	-		6.300.000,00	DINAS PENDIDIKAN DAN KEBUDAYAAN
	1.01.01.2.06.0007	Penyediaan Bahan/Material														
			Jumlah Paket Bahan/Material yang Disediakan				1 Paket	15.000.000,00	Kota Pasuruan, Semua Kecamatan, Semua Kel/Desa	DANA ALOKASI UMUM (DAU)	Memperkuat pembangunan sumber daya manusia (SDM), sains, teknologi, pendidikan, kesehatan, prestasi olahraga, kesetaraan gender, serta penguatan peran perempuan, pemuda (generasi milenial dan generasi Z), dan penyandang disabilitas.	-	-		15.750.000,00	DINAS PENDIDIKAN DAN KEBUDAYAAN
	1.01.01.2.06.0008	Fasilitasi Kunjungan Tamu														

NO	KODE	URUSAN / BIDANG URUSAN / PROGRAM / KEGIATAN / SUB KEGIATAN	INDIKATOR PROGRAM / KEGIATAN / SUB KEGIATAN	TARGET AKHIR PERIODE RENSTRA OPD	REALISASI CAPAIAN RENJA OPD TAHUN 2024	PRAKIRAAN CAPAIAN TARGET RENJA OPD TAHUN 2025	CAPAIAN KINERJA DAN KERANGKA PENDANAAN						KELOMPOK SASARAN	PRAKIRAAN MAJU RENCANA TAHUN 2027		PERANGKAT DAERAH PENANGGUNG JAWAB
							TARGET 2026	PAGU INDIKATIF (Rp)	LOKASI	SUMBER DANA	PRIORITAS			TARGET	PAGU INDIKATIF (Rp)	
											NASIONAL	DAERAH				
1	2	3	4	5	6	7	8	9	10	11	12	13	14	15	16	17
			Jumlah Laporan Fasilitasi Kunjungan Tamu				6 Laporan	54.512.300,00	Kota Pasuruan, Semua Kecamatan, Semua Kel/Desa	DANA ALOKASI UMUM (DAU)	Memperkuat pembangunan sumber daya manusia (SDM), sains, teknologi, pendidikan, kesehatan, prestasi olahraga, kesetaraan gender, serta penguatan peran perempuan, pemuda (generasi milenial dan generasi Z), dan penyandang disabilitas.	-	-		57.743.595,00	DINAS PENDIDIKAN DAN KEBUDAYAAN
	1.01.01.2.06.0009	Penyelenggaraan Rapat Koordinasi dan Konsultasi SKPD														
			Jumlah Laporan Penyelenggaraan Rapat Koordinasi dan Konsultasi SKPD				10 Laporan	299.866.000,00	Kota Pasuruan, Semua Kecamatan, Semua Kel/Desa	DANA ALOKASI UMUM (DAU)	Memperkuat pembangunan sumber daya manusia (SDM), sains, teknologi, pendidikan, kesehatan, prestasi olahraga, kesetaraan gender, serta penguatan peran perempuan, pemuda (generasi milenial dan generasi Z), dan penyandang disabilitas.	JATIM CERDAS Memperkuat akses dan mutu Pendidikan yang berkualitas, merata, dan berkeadilan 1. Memperkuat Pembangunan SDM yang berkarakter	-		314.859.300,00	DINAS PENDIDIKAN DAN KEBUDAYAAN

NO	KODE	URUSAN / BIDANG URUSAN / PROGRAM / KEGIATAN / SUB KEGIATAN	INDIKATOR PROGRAM / KEGIATAN / SUB KEGIATAN	TARGET AKHIR PERIODE RENSTRA OPD	REALISASI CAPAIAN RENJA OPD TAHUN 2024	PRAKIRAAN CAPAIAN TARGET RENJA OPD TAHUN 2025	CAPAIAN KINERJA DAN KERANGKA PENDANAAN						KELOMPOK SASARAN	PRAKIRAAN MAJU RENCANA TAHUN 2027		PERANGKAT DAERAH PENANGGUNG JAWAB
							TARGET 2026	PAGU INDIKATIF (Rp)	LOKASI	SUMBER DANA	PRIORITAS			TARGET	PAGU INDIKATIF (Rp)	
											NASIONAL	DAERAH				
1	2	3	4	5	6	7	8	9	10	11	12	13	14	15	16	17
	1.01.01.2.07	Pengadaan Barang Milik Daerah Penunjang Urusan Pemerintah Daerah	*Jumlah Barang Milik Daerah yang disediakan*	-			10 Unit	100.000.000,00			Memperkuat pembangunan sumber daya manusia (SDM), sains, teknologi, pendidikan, kesehatan, prestasi olahraga, kesetaraan gender, serta penguatan peran perempuan, pemuda (generasi milenial dan generasi Z), dan penyandang disabilitas.	-	-	-	262.500.000,00	DINAS PENDIDIKAN DAN KEBUDAYAAN
	1.01.01.2.07.0002	Pengadaan Kendaraan Dinas Operasional atau Lapangan														
			Jumlah Unit Kendaraan Dinas Operasional atau Lapangan yang Disediakan				10 Unit	100.000.000,00	Kota Pasuruan, Semua Kecamatan, Semua Kel/Desa	DANA ALOKASI UMUM (DAU)	Memperkuat pembangunan sumber daya manusia (SDM), sains, teknologi, pendidikan, kesehatan, prestasi olahraga, kesetaraan gender, serta penguatan peran perempuan, pemuda (generasi milenial dan generasi Z), dan penyandang disabilitas.	-	-		262.500.000,00	DINAS PENDIDIKAN DAN KEBUDAYAAN

NO	KODE	URUSAN / BIDANG URUSAN / PROGRAM / KEGIATAN / SUB KEGIATAN	INDIKATOR PROGRAM / KEGIATAN / SUB KEGIATAN	TARGET AKHIR PERIODE RENSTRA OPD	REALISASI CAPAIAN RENJA OPD TAHUN 2024	PRAKIRAAN CAPAIAN TARGET RENJA OPD TAHUN 2025	CAPAIAN KINERJA DAN KERANGKA PENDANAAN						KELOMPOK SASARAN	PRAKIRAAN MAJU RENCANA TAHUN 2027		PERANGKAT DAERAH PENANGGUNG JAWAB
							TARGET 2026	PAGU INDIKATIF (Rp)	LOKASI	SUMBER DANA	PRIORITAS			TARGET	PAGU INDIKATIF (Rp)	
											NASIONAL	DAERAH				
1	2	3	4	5	6	7	8	9	10	11	12	13	14	15	16	17
	1.01.01.2.08	Penyediaan Jasa Penunjang Urusan Pemerintahan Daerah	*Jumlah Laporan Penyediaan Jasa Penunjang Urusan Pemerintahan Daerah*	-			4 Laporan	2.871.938.850,00			Memperkuat pembangunan sumber daya manusia (SDM), sains, teknologi, pendidikan, kesehatan, prestasi olahraga, kesetaraan gender, serta penguatan peran perempuan, pemuda (generasi milenial dan generasi Z), dan penyandang disabilitas.	-	-	-	3.266.955.350,00	DINAS PENDIDIKAN DAN KEBUDAYAAN
	1.01.01.2.08.0001	Penyediaan Jasa Surat Menyurat														
			Jumlah Laporan Penyediaan Jasa Surat Menyurat				2 Laporan	2.200.000,00	Kota Pasuruan, Semua Kecamatan, Semua Kel/Desa	DANA ALOKASI UMUM (DAU)	Memperkuat pembangunan sumber daya manusia (SDM), sains, teknologi, pendidikan, kesehatan, prestasi olahraga, kesetaraan gender, serta penguatan peran perempuan, pemuda (generasi milenial dan generasi Z), dan penyandang disabilitas.	-	-		2.625.000,00	DINAS PENDIDIKAN DAN KEBUDAYAAN
	1.01.01.2.08.0002	Penyediaan Jasa Komunikasi, Sumber Daya Air dan Listrik														

NO	KODE	URUSAN / BIDANG URUSAN / PROGRAM / KEGIATAN / SUB KEGIATAN	INDIKATOR PROGRAM / KEGIATAN / SUB KEGIATAN	TARGET AKHIR PERIODE RENSTRA OPD	REALISASI CAPAIAN RENJA OPD TAHUN 2024	PRAKIRAAN CAPAIAN TARGET RENJA OPD TAHUN 2025	CAPAIAN KINERJA DAN KERANGKA PENDANAAN						KELOMPOK SASARAN	PRAKIRAAN MAJU RENCANA TAHUN 2027		PERANGKAT DAERAH PENANGGUNG JAWAB
							TARGET 2026	PAGU INDIKATIF (Rp)	LOKASI	SUMBER DANA	PRIORITAS			TARGET	PAGU INDIKATIF (Rp)	
											NASIONAL	DAERAH				
1	2	3	4	5	6	7	8	9	10	11	12	13	14	15	16	17
			Jumlah Laporan Penyediaan Jasa Komunikasi, Sumber Daya Air dan Listrik yang Disediakan				12 Laporan	444.337.200,00	Kota Pasuruan, Semua Kecamatan, Semua Kel/Desa	DANA ALOKASI UMUM (DAU)	Memperkuat pembangunan sumber daya manusia (SDM), sains, teknologi, pendidikan, kesehatan, prestasi olahraga, kesetaraan gender, serta penguatan peran perempuan, pemuda (generasi milenial dan generasi Z), dan penyandang disabilitas.	-	-		549.050.460,00	DINAS PENDIDIKAN DAN KEBUDAYAAN
	1.01.01.2.08.0004	Penyediaan Jasa Pelayanan Umum Kantor														
			Jumlah Laporan Penyediaan Jasa Pelayanan Umum Kantor yang Disediakan				12 Laporan	2.425.401.650,00	Kota Pasuruan, Semua Kecamatan, Semua Kel/Desa	DANA ALOKASI UMUM (DAU)	Memperkuat pembangunan sumber daya manusia (SDM), sains, teknologi, pendidikan, kesehatan, prestasi olahraga, kesetaraan gender, serta penguatan peran perempuan, pemuda (generasi milenial dan generasi Z), dan penyandang disabilitas.	-	-		2.715.279.890,00	DINAS PENDIDIKAN DAN KEBUDAYAAN

NO	KODE	URUSAN / BIDANG URUSAN / PROGRAM / KEGIATAN / SUB KEGIATAN	INDIKATOR PROGRAM / KEGIATAN / SUB KEGIATAN	TARGET AKHIR PERIODE RENSTRA OPD	REALISASI CAPAIAN RENJA OPD TAHUN 2024	PRAKIRAAN CAPAIAN TARGET RENJA OPD TAHUN 2025	CAPAIAN KINERJA DAN KERANGKA PENDANAAN						KELOMPOK SASARAN	PRAKIRAAN MAJU RENCANA TAHUN 2027		PERANGKAT DAERAH PENANGGUNG JAWAB
							TARGET 2026	PAGU INDIKATIF (Rp)	LOKASI	SUMBER DANA	PRIORITAS			TARGET	PAGU INDIKATIF (Rp)	
											NASIONAL	DAERAH				
1	2	3	4	5	6	7	8	9	10	11	12	13	14	15	16	17
	1.01.01.2.09	Pemeliharaan Barang Milik Daerah Penunjang Urusan Pemerintahan Daerah	*Jumlah Barang Milik Daerah Yang Terpelihara*	-			209 Unit	1.549.669.781,00			Memperkuat pembangunan sumber daya manusia (SDM), sains, teknologi, pendidikan, kesehatan, prestasi olahraga, kesetaraan gender, serta penguatan peran perempuan, pemuda (generasi milenial dan generasi Z), dan penyandang disabilitas.	-	-	-	1.892.254.300,00	DINAS PENDIDIKAN DAN KEBUDAYAAN
	1.01.01.2.09.0001	Penyediaan Jasa Pemeliharaan, Biaya Pemeliharaan, dan Pajak Kendaraan Perorangan Dinas atau Kendaraan Dinas Jabatan														
			Jumlah Kendaraan Perorangan Dinas atau Kendaraan Dinas Jabatan yang Dipelihara dan dibayarkan Pajaknya				1 Unit	65.000.000,00	Kota Pasuruan, Semua Kecamatan, Semua Kel/Desa	DANA ALOKASI UMUM (DAU)	Memperkuat pembangunan sumber daya manusia (SDM), sains, teknologi, pendidikan, kesehatan, prestasi olahraga, kesetaraan gender, serta penguatan peran perempuan, pemuda (generasi milenial dan generasi Z), dan penyandang disabilitas.	-	-		68.250.000,00	DINAS PENDIDIKAN DAN KEBUDAYAAN
	1.01.01.2.09.0002	Penyediaan Jasa Pemeliharaan, Biaya Pemeliharaan, Pajak dan Perizinan Kendaraan Dinas Operasional atau Lapangan														

NO	KODE	URUSAN / BIDANG URUSAN / PROGRAM / KEGIATAN / SUB KEGIATAN	INDIKATOR PROGRAM / KEGIATAN / SUB KEGIATAN	TARGET AKHIR PERIODE RENSTRA OPD	REALISASI CAPAIAN RENJA OPD TAHUN 2024	PRAKIRAAN CAPAIAN TARGET RENJA OPD TAHUN 2025	CAPAIAN KINERJA DAN KERANGKA PENDANAAN						KELOMPOK SASARAN	PRAKIRAAN MAJU RENCANA TAHUN 2027		PERANGKAT DAERAH PENANGGUNG JAWAB
							TARGET 2026	PAGU INDIKATIF (Rp)	LOKASI	SUMBER DANA	PRIORITAS			TARGET	PAGU INDIKATIF (Rp)	
											NASIONAL	DAERAH				
1	2	3	4	5	6	7	8	9	10	11	12	13	14	15	16	17
			Jumlah Kendaraan Dinas Operasional atau Lapangan yang Dipelihara dan dibayarkan Pajak dan Perizinannya				25 Unit	318.335.000,00	Kota Pasuruan, Semua Kecamatan, Semua Kel/Desa	DANA ALOKASI UMUM (DAU)	Memperkuat pembangunan sumber daya manusia (SDM), sains, teknologi, pendidikan, kesehatan, prestasi olahraga, kesetaraan gender, serta penguatan peran perempuan, pemuda (generasi milenial dan generasi Z), dan penyandang disabilitas.	-	-		351.750.000,00	DINAS PENDIDIKAN DAN KEBUDAYAAN
	1.01.01.2.09.0005	Pemeliharaan Mebel														
			Jumlah Mebel yang Dipelihara				60 Unit	14.389.600,00	Kota Pasuruan, Semua Kecamatan, Semua Kel/Desa	DANA ALOKASI UMUM (DAU)	Memperkuat pembangunan sumber daya manusia (SDM), sains, teknologi, pendidikan, kesehatan, prestasi olahraga, kesetaraan gender, serta penguatan peran perempuan, pemuda (generasi milenial dan generasi Z), dan penyandang disabilitas.	-	-		17.723.580,00	DINAS PENDIDIKAN DAN KEBUDAYAAN
	1.01.01.2.09.0006	Pemeliharaan Peralatan dan Mesin Lainnya														

NO	KODE	URUSAN / BIDANG URUSAN / PROGRAM / KEGIATAN / SUB KEGIATAN	INDIKATOR PROGRAM / KEGIATAN / SUB KEGIATAN	TARGET AKHIR PERIODE RENSTRA OPD	REALISASI CAPAIAN RENJA OPD TAHUN 2024	PRAKIRAAN CAPAIAN TARGET RENJA OPD TAHUN 2025	CAPAIAN KINERJA DAN KERANGKA PENDANAAN						KELOMPOK SASARAN	PRAKIRAAN MAJU RENCANA TAHUN 2027		PERANGKAT DAERAH PENANGGUNG JAWAB
							TARGET 2026	PAGU INDIKATIF (Rp)	LOKASI	SUMBER DANA	PRIORITAS			TARGET	PAGU INDIKATIF (Rp)	
											NASIONAL	DAERAH				
1	2	3	4	5	6	7	8	9	10	11	12	13	14	15	16	17
			Jumlah Peralatan dan Mesin Lainnya yang Dipelihara				120 Unit	121.654.400,00	Kota Pasuruan, Semua Kecamatan, Semua Kel/Desa	DANA ALOKASI UMUM (DAU)	Memperkuat pembangunan sumber daya manusia (SDM), sains, teknologi, pendidikan, kesehatan, prestasi olahraga, kesetaraan gender, serta penguatan peran perempuan, pemuda (generasi milenial dan generasi Z), dan penyandang disabilitas.	-	-		158.381.370,00	DINAS PENDIDIKAN DAN KEBUDAYAAN
	1.01.01.2.09.0009	Pemeliharaan/Rehabilitasi Gedung Kantor dan Bangunan Lainnya														
			Jumlah Gedung Kantor dan Bangunan Lainnya yang Dipelihara/Direhabilitasi				3 Unit	1.030.290.781,00	Kota Pasuruan, Semua Kecamatan, Semua Kel/Desa	DANA ALOKASI UMUM (DAU)	Memperkuat pembangunan sumber daya manusia (SDM), sains, teknologi, pendidikan, kesehatan, prestasi olahraga, kesetaraan gender, serta penguatan peran perempuan, pemuda (generasi milenial dan generasi Z), dan penyandang disabilitas.	JATIM CERDAS Memperkuat akses dan mutu Pendidikan yang berkualitas, merata, dan berkeadilan 1. Memperkuat Pembangunan SDM yang berkarakter	-		1.296.149.350,00	DINAS PENDIDIKAN DAN KEBUDAYAAN
2.	**1.01.02**	**PROGRAM PENGELOLAAN PENDIDIKAN**	***Angka Partisipasi Kasar SD/ Sederajat*** ***Angka Partisipasi Kasar SMP/Sederajat*** ***Angka Partisipasi Kasar PAUD/Sederajat*** ***Persentase kelulusan peserta didik kejar paket***	**-**			**100 %** **100%** **100%** **100%**	**58.907.268.160,00**						**-**	**65.568.745.893,00**	

NO	KODE	URUSAN / BIDANG URUSAN / PROGRAM / KEGIATAN / SUB KEGIATAN	INDIKATOR PROGRAM / KEGIATAN / SUB KEGIATAN	TARGET AKHIR PERIODE RENSTRA OPD	REALISASI CAPAIAN RENJA OPD TAHUN 2024	PRAKIRAAN CAPAIAN TARGET RENJA OPD TAHUN 2025	CAPAIAN KINERJA DAN KERANGKA PENDANAAN						KELOMPOK SASARAN	PRAKIRAAN MAJU RENCANA TAHUN 2027		PERANGKAT DAERAH PENANGGUNG JAWAB
							TARGET 2026	PAGU INDIKATIF (Rp)	LOKASI	SUMBER DANA	PRIORITAS			TARGET	PAGU INDIKATIF (Rp)	
											NASIONAL	DAERAH				
1	2	3	4	5	6	7	8	9	10	11	12	13	14	15	16	17
	1.01.02.2.01	Pengelolaan Pendidikan Sekolah Dasar	*Angka kelulusan SD Persentase satuan pendidikan SD yang terakreditasi A*	-			100 % 65 %	18.895.339.100,00			Memperkuat pembangunan sumber daya manusia (SDM), sains, teknologi, pendidikan, kesehatan, prestasi olahraga, kesetaraan gender, serta penguatan peran perempuan, pemuda (generasi milenial dan generasi Z), dan penyandang disabilitas.	JATIM CERDAS Memperkuat akses dan mutu Pendidikan yang berkualitas, merata, dan berkeadilan 1. Memperkuat Pembangunan SDM yang berkarakter	-	-	21.831.956.790,00	DINAS PENDIDIKAN DAN KEBUDAYAAN
	1.01.02.2.01.0010	Rehabilitasi Sedang/Berat Ruang Unit Kesehatan Sekolah														
			Jumlah Ruang Unit Kesehatan Sekolah yang Telah Direhabilitasi Sedang/Berat				1 Ruang	200.000.000,00	Kota Pasuruan, Semua Kecamatan, Semua Kel/Desa	DANA ALOKASI UMUM (DAU)	Memperkuat pembangunan sumber daya manusia (SDM), sains, teknologi, pendidikan, kesehatan, prestasi olahraga, kesetaraan gender, serta penguatan peran perempuan, pemuda (generasi milenial dan generasi Z), dan penyandang disabilitas.	JATIM CERDAS Memperkuat akses dan mutu Pendidikan yang berkualitas, merata, dan berkeadilan 1. Memperkuat Pembangunan SDM yang berkarakter	-		210.000.000,00	DINAS PENDIDIKAN DAN KEBUDAYAAN
	1.01.02.2.01.0011	Rehabilitasi Sedang/Berat Perpustakaan Sekolah														

NO	KODE	URUSAN / BIDANG URUSAN / PROGRAM / KEGIATAN / SUB KEGIATAN	INDIKATOR PROGRAM / KEGIATAN / SUB KEGIATAN	TARGET AKHIR PERIODE RENSTRA OPD	REALISASI CAPAIAN RENJA OPD TAHUN 2024	PRAKIRAAN CAPAIAN TARGET RENJA OPD TAHUN 2025	CAPAIAN KINERJA DAN KERANGKA PENDANAAN						KELOMPOK SASARAN	PRAKIRAAN MAJU RENCANA TAHUN 2027		PERANGKAT DAERAH PENANGGUNG JAWAB
							TARGET 2026	PAGU INDIKATIF (Rp)	LOKASI	SUMBER DANA	PRIORITAS			TARGET	PAGU INDIKATIF (Rp)	
											NASIONAL	DAERAH				
1	2	3	4	5	6	7	8	9	10	11	12	13	14	15	16	17
			Jumlah Perpustakaan Sekolah yang Telah Direhabilitasi Sedang/Berat				1 Ruang	200.000.000,00	Kota Pasuruan, Semua Kecamatan, Semua Kel/Desa	DANA ALOKASI UMUM (DAU)	Memperkuat pembangunan sumber daya manusia (SDM), sains, teknologi, pendidikan, kesehatan, prestasi olahraga, kesetaraan gender, serta penguatan peran perempuan, pemuda (generasi milenial dan generasi Z), dan penyandang disabilitas.	JATIM CERDAS Memperkuat akses dan mutu Pendidikan yang berkualitas, merata, dan berkeadilan 1. Memperkuat Pembangunan SDM yang berkarakter	-		210.000.000,00	DINAS PENDIDIKAN DAN KEBUDAYAAN
	1.01.02.2.01.0013	Rehabilitasi Sedang/Berat Rumah Dinas Kepala Sekolah/Guru/Penjaga Sekolah														
			Jumlah Rumah Dinas Kepala Sekolah, Guru, Penjaga Sekolah yang Telah DiRehabilitasi Sedang/Berat				3 Unit	250.000.000,00	Kota Pasuruan, Semua Kecamatan, Semua Kel/Desa	DANA ALOKASI UMUM (DAU)	Memperkuat pembangunan sumber daya manusia (SDM), sains, teknologi, pendidikan, kesehatan, prestasi olahraga, kesetaraan gender, serta penguatan peran perempuan, pemuda (generasi milenial dan generasi Z), dan penyandang disabilitas.	JATIM CERDAS Memperkuat akses dan mutu Pendidikan yang berkualitas, merata, dan berkeadilan 1. Memperkuat Pembangunan SDM yang berkarakter	-		262.500.000,00	DINAS PENDIDIKAN DAN KEBUDAYAAN
	1.01.02.2.01.0014	Pengadaan Mebel Sekolah														

NO	KODE	URUSAN / BIDANG URUSAN / PROGRAM / KEGIATAN / SUB KEGIATAN	INDIKATOR PROGRAM / KEGIATAN / SUB KEGIATAN	TARGET AKHIR PERIODE RENSTRA OPD	REALISASI CAPAIAN RENJA OPD TAHUN 2024	PRAKIRAAN CAPAIAN TARGET RENJA OPD TAHUN 2025	CAPAIAN KINERJA DAN KERANGKA PENDANAAN						KELOMPOK SASARAN	PRAKIRAAN MAJU RENCANA TAHUN 2027		PERANGKAT DAERAH PENANGGUNG JAWAB
							TARGET 2026	PAGU INDIKATIF (Rp)	LOKASI	SUMBER DANA	PRIORITAS			TARGET	PAGU INDIKATIF (Rp)	
											NASIONAL	DAERAH				
1	2	3	4	5	6	7	8	9	10	11	12	13	14	15	16	17
			Jumlah Mebel sekolah yang Tersedia				4 Paket	150.000.000,00	Kota Pasuruan, Semua Kecamatan, Semua Kel/Desa	DANA ALOKASI UMUM (DAU)	Memperkuat pembangunan sumber daya manusia (SDM), sains, teknologi, pendidikan, kesehatan, prestasi olahraga, kesetaraan gender, serta penguatan peran perempuan, pemuda (generasi milenial dan generasi Z), dan penyandang disabilitas.	JATIM CERDAS Memperkuat akses dan mutu Pendidikan yang berkualitas, merata, dan berkeadilan 1. Memperkuat Pembangunan SDM yang berkarakter	-		189.000.000,00	DINAS PENDIDIKAN DAN KEBUDAYAAN
	1.01.02.2.01.0016	Pengadaan Perlengkapan Sekolah														
			Jumlah Perlengkapan Sekolah yang Tersedia				2 Paket	1.050.000.000,00	-	DANA ALOKASI UMUM (DAU)	Memperkuat pembangunan sumber daya manusia (SDM), sains, teknologi, pendidikan, kesehatan, prestasi olahraga, kesetaraan gender, serta penguatan peran perempuan, pemuda (generasi milenial dan generasi Z), dan penyandang disabilitas.	JATIM CERDAS Memperkuat akses dan mutu Pendidikan yang berkualitas, merata, dan berkeadilan 1. Memperkuat Pembangunan SDM yang berkarakter	-		1.575.000.000,00	DINAS PENDIDIKAN DAN KEBUDAYAAN
	1.01.02.2.01.0025	Pembinaan Minat, Bakat dan Kreativitas Siswa														

NO	KODE	URUSAN / BIDANG URUSAN / PROGRAM / KEGIATAN / SUB KEGIATAN	INDIKATOR PROGRAM / KEGIATAN / SUB KEGIATAN	TARGET AKHIR PERIODE RENSTRA OPD	REALISASI CAPAIAN RENJA OPD TAHUN 2024	PRAKIRAAN CAPAIAN TARGET RENJA OPD TAHUN 2025	CAPAIAN KINERJA DAN KERANGKA PENDANAAN						KELOMPOK SASARAN	PRAKIRAAN MAJU RENCANA TAHUN 2027		PERANGKAT DAERAH PENANGGUNG JAWAB
							TARGET 2026	PAGU INDIKATIF (Rp)	LOKASI	SUMBER DANA	PRIORITAS			TARGET	PAGU INDIKATIF (Rp)	
											NASIONAL	DAERAH				
1	2	3	4	5	6	7	8	9	10	11	12	13	14	15	16	17
			Jumlah Siswa yang Mengikuti Ajang Kompetisi/Lomba Akademik dan Non Akademik				400 Peserta Didik	745.199.200,00	-	DANA ALOKASI UMUM (DAU)	Memperkuat pembangunan sumber daya manusia (SDM), sains, teknologi, pendidikan, kesehatan, prestasi olahraga, kesetaraan gender, serta penguatan peran perempuan, pemuda (generasi milenial dan generasi Z), dan penyandang disabilitas.	JATIM CERDAS Memperkuat akses dan mutu Pendidikan yang berkualitas, merata, dan berkeadilan 1. Memperkuat Pembangunan SDM yang berkarakter	-		910.118.160,00	DINAS PENDIDIKAN DAN KEBUDAYAAN
	1.01.02.2.01.0026	Penyediaan Pendidik dan Tenaga Kependidikan bagi Satuan Pendidikan Sekolah Dasar														
			Jumlah Pendidik dan Tenaga Kependidikan yang Tersedia pada Satuan Pendidikan Sekolah Dasar				705 Orang	3.786.107.700,00	Kota Pasuruan, Semua Kecamatan, Semua Kel/Desa	HIBAH, DANA ALOKASI UMUM (DAU)	Memperkuat pembangunan sumber daya manusia (SDM), sains, teknologi, pendidikan, kesehatan, prestasi olahraga, kesetaraan gender, serta penguatan peran perempuan, pemuda (generasi milenial dan generasi Z), dan penyandang disabilitas.	JATIM CERDAS Memperkuat akses dan mutu Pendidikan yang berkualitas, merata, dan berkeadilan 1. Memperkuat Pembangunan SDM yang berkarakter	-		4.205.670.000,00	DINAS PENDIDIKAN DAN KEBUDAYAAN
	1.01.02.2.01.0027	Pengembangan Karir Pendidik dan Tenaga Kependidikan pada Satuan Pendidikan Sekolah Dasar														

NO	KODE	URUSAN / BIDANG URUSAN / PROGRAM / KEGIATAN / SUB KEGIATAN	INDIKATOR PROGRAM / KEGIATAN / SUB KEGIATAN	TARGET AKHIR PERIODE RENSTRA OPD	REALISASI CAPAIAN RENJA OPD TAHUN 2024	PRAKIRAAN CAPAIAN TARGET RENJA OPD TAHUN 2025	CAPAIAN KINERJA DAN KERANGKA PENDANAAN						KELOMPOK SASARAN	PRAKIRAAN MAJU RENCANA TAHUN 2027		PERANGKAT DAERAH PENANGGUNG JAWAB
							TARGET 2026	PAGU INDIKATIF (Rp)	LOKASI	SUMBER DANA	PRIORITAS			TARGET	PAGU INDIKATIF (Rp)	
											NASIONAL	DAERAH				
1	2	3	4	5	6	7	8	9	10	11	12	13	14	15	16	17
			Jumlah Pendidik dan Tenaga Kependidikan yang Mendapatkan Fasilitasi Kenaikan Pangkat/Golongan, Pemberian Promosi, Peningkatan Kompetensi dan Kualifikasi				845 Orang	235.117.900,00	Kota Pasuruan, Semua Kecamatan, Semua Kel/Desa	DANA ALOKASI UMUM (DAU)	Memperkuat pembangunan sumber daya manusia (SDM), sains, teknologi, pendidikan, kesehatan, prestasi olahraga, kesetaraan gender, serta penguatan peran perempuan, pemuda (generasi milenial dan generasi Z), dan penyandang disabilitas.	JATIM CERDAS Memperkuat akses dan mutu Pendidikan yang berkualitas, merata, dan berkeadilan 1. Memperkuat Pembangunan SDM yang berkarakter	-		275.223.795,00	DINAS PENDIDIKAN DAN KEBUDAYAAN
	1.01.02.2.01.0028	Pembinaan Kelembagaan dan Manajemen Sekolah														
			Jumlah Sekolah Dasar yang Dilaksanakan Pembinaan Kelembagaan dan manajemen sekolah				100 Satuan Pendidikan	195.513.200,00	Kota Pasuruan, Semua Kecamatan, Semua Kel/Desa	DANA ALOKASI UMUM (DAU)	Memperkuat pembangunan sumber daya manusia (SDM), sains, teknologi, pendidikan, kesehatan, prestasi olahraga, kesetaraan gender, serta penguatan peran perempuan, pemuda (generasi milenial dan generasi Z), dan penyandang disabilitas.	JATIM CERDAS Memperkuat akses dan mutu Pendidikan yang berkualitas, merata, dan berkeadilan 1. Memperkuat Pembangunan SDM yang berkarakter	-		228.283.860,00	DINAS PENDIDIKAN DAN KEBUDAYAAN
	1.01.02.2.01.0029	Pengelolaan Dana BOS Sekolah Dasar														

NO	KODE	URUSAN / BIDANG URUSAN / PROGRAM / KEGIATAN / SUB KEGIATAN	INDIKATOR PROGRAM / KEGIATAN / SUB KEGIATAN	TARGET AKHIR PERIODE RENSTRA OPD	REALISASI CAPAIAN RENJA OPD TAHUN 2024	PRAKIRAAN CAPAIAN TARGET RENJA OPD TAHUN 2025	CAPAIAN KINERJA DAN KERANGKA PENDANAAN						KELOMPOK SASARAN	PRAKIRAAN MAJU RENCANA TAHUN 2027		PERANGKAT DAERAH PENANGGUNG JAWAB
							TARGET 2026	PAGU INDIKATIF (Rp)	LOKASI	SUMBER DANA	PRIORITAS			TARGET	PAGU INDIKATIF (Rp)	
											NASIONAL	DAERAH				
1	2	3	4	5	6	7	8	9	10	11	12	13	14	15	16	17
			Jumlah Sekolah Dasar yang Mengelola Dana BOS				20 Satuan Pendidikan	4.288.500.000,00	Kota Pasuruan, Semua Kecamatan, Semua Kel/Desa	DAK NON FISIK-DANA BOSP-BOS REGULER	Memperkuat pembangunan sumber daya manusia (SDM), sains, teknologi, pendidikan, kesehatan, prestasi olahraga, kesetaraan gender, serta penguatan peran perempuan, pemuda (generasi milenial dan generasi Z), dan penyandang disabilitas.	JATIM CERDAS Memperkuat akses dan mutu Pendidikan yang berkualitas, merata, dan berkeadilan 1. Memperkuat Pembangunan SDM yang berkarakter	-		4.534.110.000,00	DINAS PENDIDIKAN DAN KEBUDAYAAN
	1.01.02.2.01.0035	Pembinaan Penggunaan Teknologi, Informasi dan Komunikasi (TIK) untuk Pendidikan														
			Jumlah Orang yang Mendapatkan Pembinaan Penggunaan Teknologi, Informasi dan Komunikasi (TIK) untuk Pendidikan				70 Orang	46.559.300,00	Kota Pasuruan, Semua Kecamatan, Semua Kel/Desa	DANA ALOKASI UMUM (DAU)	Memperkuat pembangunan sumber daya manusia (SDM), sains, teknologi, pendidikan, kesehatan, prestasi olahraga, kesetaraan gender, serta penguatan peran perempuan, pemuda (generasi milenial dan generasi Z), dan penyandang disabilitas.	-	-		76.685.805,00	DINAS PENDIDIKAN DAN KEBUDAYAAN
	1.01.02.2.01.0036	Pengembangan konten digital untuk pendidikan														

NO	KODE	URUSAN / BIDANG URUSAN / PROGRAM / KEGIATAN / SUB KEGIATAN	INDIKATOR PROGRAM / KEGIATAN / SUB KEGIATAN	TARGET AKHIR PERIODE RENSTRA OPD	REALISASI CAPAIAN RENJA OPD TAHUN 2024	PRAKIRAAN CAPAIAN TARGET RENJA OPD TAHUN 2025	CAPAIAN KINERJA DAN KERANGKA PENDANAAN						KELOMPOK SASARAN	PRAKIRAAN MAJU RENCANA TAHUN 2027		PERANGKAT DAERAH PENANGGUNG JAWAB
							TARGET 2026	PAGU INDIKATIF (Rp)	LOKASI	SUMBER DANA	PRIORITAS			TARGET	PAGU INDIKATIF (Rp)	
											NASIONAL	DAERAH				
1	2	3	4	5	6	7	8	9	10	11	12	13	14	15	16	17
			Jumlah konten digital untuk pendidikan yang telah dikembangkan				1 Konten Digital	40.604.800,00	Kota Pasuruan, Semua Kecamatan, Semua Kel/Desa	DANA ALOKASI UMUM (DAU)	Memperkuat pembangunan sumber daya manusia (SDM), sains, teknologi, pendidikan, kesehatan, prestasi olahraga, kesetaraan gender, serta penguatan peran perempuan, pemuda (generasi milenial dan generasi Z), dan penyandang disabilitas.	-	-		52.500.000,00	DINAS PENDIDIKAN DAN KEBUDAYAAN
	1.01.02.2.01.0037	Pelatihan Penggunaan Aplikasi Bidang Pendidikan														
			Jumlah peserta pelatihan penggunaan aplikasi di bidang pendidikan yang dilaksanakan				70 Orang	46.864.300,00	Kota Pasuruan, Semua Kecamatan, Semua Kel/Desa	DANA ALOKASI UMUM (DAU)	Memperkuat pembangunan sumber daya manusia (SDM), sains, teknologi, pendidikan, kesehatan, prestasi olahraga, kesetaraan gender, serta penguatan peran perempuan, pemuda (generasi milenial dan generasi Z), dan penyandang disabilitas.	JATIM CERDAS Memperkuat akses dan mutu Pendidikan yang berkualitas, merata, dan berkeadilan 1. Memperkuat Pembangunan SDM yang berkarakter	-		52.471.545,00	DINAS PENDIDIKAN DAN KEBUDAYAAN
	1.01.02.2.01.0038	Koordinasi, Perencanaan, Supervisi dan Evaluasi Layanan di Bidang Pendidikan														

NO	KODE	URUSAN / BIDANG URUSAN / PROGRAM / KEGIATAN / SUB KEGIATAN	INDIKATOR PROGRAM / KEGIATAN / SUB KEGIATAN	TARGET AKHIR PERIODE RENSTRA OPD	REALISASI CAPAIAN RENJA OPD TAHUN 2024	PRAKIRAAN CAPAIAN TARGET RENJA OPD TAHUN 2025	CAPAIAN KINERJA DAN KERANGKA PENDANAAN						KELOMPOK SASARAN	PRAKIRAAN MAJU RENCANA TAHUN 2027		PERANGKAT DAERAH PENANGGUNG JAWAB
							TARGET 2026	PAGU INDIKATIF (Rp)	LOKASI	SUMBER DANA	PRIORITAS			TARGET	PAGU INDIKATIF (Rp)	
											NASIONAL	DAERAH				
1	2	3	4	5	6	7	8	9	10	11	12	13	14	15	16	17
			Jumlah Dokumen Hasil Koordinasi, Perencanaan, Supervisi dan Evaluasi Layanan di Bidang Pendidikan				1 Dokumen	9.979.500,00	Kota Pasuruan, Semua Kecamatan, Semua Kel/Desa	DANA ALOKASI UMUM (DAU)	Memperkuat pembangunan sumber daya manusia (SDM), sains, teknologi, pendidikan, kesehatan, prestasi olahraga, kesetaraan gender, serta penguatan peran perempuan, pemuda (generasi milenial dan generasi Z), dan penyandang disabilitas.	JATIM CERDAS Memperkuat akses dan mutu Pendidikan yang berkualitas, merata, dan berkeadilan 1. Memperkuat Pembangunan SDM yang berkarakter	-		10.478.475,00	DINAS PENDIDIKAN DAN KEBUDAYAAN
	1.01.02.2.01.0041	Fasilitasi Komunitas Belajar Pendidik dan Tenaga Kependidikan														
			Jumlah Komunitas Belajar Pendidik dan Tenaga Pendidik yang terfasilitasi				67 Komunitas	75.000.000,00	Kota Pasuruan, Semua Kecamatan, Semua Kel/Desa	DANA ALOKASI UMUM (DAU)	Memperkuat pembangunan sumber daya manusia (SDM), sains, teknologi, pendidikan, kesehatan, prestasi olahraga, kesetaraan gender, serta penguatan peran perempuan, pemuda (generasi milenial dan generasi Z), dan penyandang disabilitas.	JATIM CERDAS Memperkuat akses dan mutu Pendidikan yang berkualitas, merata, dan berkeadilan 1. Memperkuat Pembangunan SDM yang berkarakter	-		78.750.000,00	DINAS PENDIDIKAN DAN KEBUDAYAAN
	1.01.02.2.01.0043	Pemberian layanan pendampingan bagi satuan pendidikan untuk pencegahan perundungan, kekerasan, dan intoleransi														

NO	KODE	URUSAN / BIDANG URUSAN / PROGRAM / KEGIATAN / SUB KEGIATAN	INDIKATOR PROGRAM / KEGIATAN / SUB KEGIATAN	TARGET AKHIR PERIODE RENSTRA OPD	REALISASI CAPAIAN RENJA OPD TAHUN 2024	PRAKIRAAN CAPAIAN TARGET RENJA OPD TAHUN 2025	CAPAIAN KINERJA DAN KERANGKA PENDANAAN						KELOMPOK SASARAN	PRAKIRAAN MAJU RENCANA TAHUN 2027		PERANGKAT DAERAH PENANGGUNG JAWAB
							TARGET 2026	PAGU INDIKATIF (Rp)	LOKASI	SUMBER DANA	PRIORITAS			TARGET	PAGU INDIKATIF (Rp)	
											NASIONAL	DAERAH				
1	2	3	4	5	6	7	8	9	10	11	12	13	14	15	16	17
			Jumlah kegiatan pendampingan bagi satuan pendidikan untuk pencegahan perundungan, kekerasan, dan intoleransi				1 Kegiatan	46.170.700,00	Kota Pasuruan, Semua Kecamatan, Semua Kel/Desa	DANA ALOKASI UMUM (DAU)	Memperkuat pembangunan sumber daya manusia (SDM), sains, teknologi, pendidikan, kesehatan, prestasi olahraga, kesetaraan gender, serta penguatan peran perempuan, pemuda (generasi milenial dan generasi Z), dan penyandang disabilitas.	JATIM CERDAS Memperkuat akses dan mutu Pendidikan yang berkualitas, merata, dan berkeadilan 1. Memperkuat Pembangunan SDM yang berkarakter	-		72.986.235,00	DINAS PENDIDIKAN DAN KEBUDAYAAN
	1.01.02.2.01.0045	Perlengkapan Dasar Buku Teks dan Non Teks Peserta Didik														
			Jumlah Buku Teks dan Non Teks yang Diterima Peserta Didik				1 Buku	25.000.000,00	Kota Pasuruan, Semua Kecamatan, Semua Kel/Desa	DANA ALOKASI UMUM (DAU)	Memperkuat pembangunan sumber daya manusia (SDM), sains, teknologi, pendidikan, kesehatan, prestasi olahraga, kesetaraan gender, serta penguatan peran perempuan, pemuda (generasi milenial dan generasi Z), dan penyandang disabilitas.	-	-		52.500.000,00	DINAS PENDIDIKAN DAN KEBUDAYAAN
	1.01.02.2.01.0046	Pengadaan Perlengkapan Peserta Didik														

NO	KODE	URUSAN / BIDANG URUSAN / PROGRAM / KEGIATAN / SUB KEGIATAN	INDIKATOR PROGRAM / KEGIATAN / SUB KEGIATAN	TARGET AKHIR PERIODE RENSTRA OPD	REALISASI CAPAIAN RENJA OPD TAHUN 2024	PRAKIRAAN CAPAIAN TARGET RENJA OPD TAHUN 2025	CAPAIAN KINERJA DAN KERANGKA PENDANAAN						KELOMPOK SASARAN	PRAKIRAAN MAJU RENCANA TAHUN 2027		PERANGKAT DAERAH PENANGGUNG JAWAB
							TARGET 2026	PAGU INDIKATIF (Rp)	LOKASI	SUMBER DANA	PRIORITAS			TARGET	PAGU INDIKATIF (Rp)	
											NASIONAL	DAERAH				
1	2	3	4	5	6	7	8	9	10	11	12	13	14	15	16	17
			Jumlah Perlengkapan Peserta Didik yang Tersedia				1 Paket	1.400.000.000,00	Kota Pasuruan, Semua Kecamatan, Semua Kel/Desa	DANA ALOKASI UMUM (DAU)	Memperkuat pembangunan sumber daya manusia (SDM), sains, teknologi, pendidikan, kesehatan, prestasi olahraga, kesetaraan gender, serta penguatan peran perempuan, pemuda (generasi milenial dan generasi Z), dan penyandang disabilitas.	-	-		1.575.000.000,00	DINAS PENDIDIKAN DAN KEBUDAYAAN
	1.01.02.2.01.0047	Pembangunan Ruang Kelas Baru														
			Jumlah Ruang Kelas Baru yang Bertambah				4 Ruang	900.000.000,00	Kota Pasuruan, Semua Kecamatan, Semua Kel/Desa	DANA ALOKASI UMUM (DAU)	Memperkuat pembangunan sumber daya manusia (SDM), sains, teknologi, pendidikan, kesehatan, prestasi olahraga, kesetaraan gender, serta penguatan peran perempuan, pemuda (generasi milenial dan generasi Z), dan penyandang disabilitas.	-	-		1.260.000.000,00	DINAS PENDIDIKAN DAN KEBUDAYAAN
	1.01.02.2.01.0048	Rehabilitasi Sedang/Berat Sarana, Prasarana dan Utilitas Sekolah														

NO	KODE	URUSAN / BIDANG URUSAN / PROGRAM / KEGIATAN / SUB KEGIATAN	INDIKATOR PROGRAM / KEGIATAN / SUB KEGIATAN	TARGET AKHIR PERIODE RENSTRA OPD	REALISASI CAPAIAN RENJA OPD TAHUN 2024	PRAKIRAAN CAPAIAN TARGET RENJA OPD TAHUN 2025	CAPAIAN KINERJA DAN KERANGKA PENDANAAN						KELOMPOK SASARAN	PRAKIRAAN MAJU RENCANA TAHUN 2027		PERANGKAT DAERAH PENANGGUNG JAWAB
							TARGET 2026	PAGU INDIKATIF (Rp)	LOKASI	SUMBER DANA	PRIORITAS			TARGET	PAGU INDIKATIF (Rp)	
											NASIONAL	DAERAH				
1	2	3	4	5	6	7	8	9	10	11	12	13	14	15	16	17
			Jumlah Sarana, Prasarana dan Utilitas Sekolah yang Telah Direhabilitasi Sedang/Berat				5 Unit	750.000.000,00	Kota Pasuruan, Semua Kecamatan, Semua Kel/Desa	DANA ALOKASI UMUM (DAU)	Memperkuat pembangunan sumber daya manusia (SDM), sains, teknologi, pendidikan, kesehatan, prestasi olahraga, kesetaraan gender, serta penguatan peran perempuan, pemuda (generasi milenial dan generasi Z), dan penyandang disabilitas.	-	-		1.050.000.000,00	DINAS PENDIDIKAN DAN KEBUDAYAAN
	1.01.02.2.01.0049	Bimbingan Teknis, Pelatihan, dan/atau Magang/PKL untuk Peningkatan Kapasitas Bidang Pendidikan														
			Jumlah Peserta Bimbingan Teknis, Pelatihan, dan/atau Magang/PKL untuk Peningkatan Kapasitas Bidang Pendidikan yang dilaksanakan				67 Orang	35.000.000,00	Kota Pasuruan, Semua Kecamatan, Semua Kel/Desa	DANA ALOKASI UMUM (DAU)	Memperkuat pembangunan sumber daya manusia (SDM), sains, teknologi, pendidikan, kesehatan, prestasi olahraga, kesetaraan gender, serta penguatan peran perempuan, pemuda (generasi milenial dan generasi Z), dan penyandang disabilitas.	-	-		52.500.000,00	DINAS PENDIDIKAN DAN KEBUDAYAAN
	1.01.02.2.01.0050	Penyelenggaraan Proses Belajar Bagi Peserta Didik														

NO	KODE	URUSAN / BIDANG URUSAN / PROGRAM / KEGIATAN / SUB KEGIATAN	INDIKATOR PROGRAM / KEGIATAN / SUB KEGIATAN	TARGET AKHIR PERIODE RENSTRA OPD	REALISASI CAPAIAN RENJA OPD TAHUN 2024	PRAKIRAAN CAPAIAN TARGET RENJA OPD TAHUN 2025	CAPAIAN KINERJA DAN KERANGKA PENDANAAN						KELOMPOK SASARAN	PRAKIRAAN MAJU RENCANA TAHUN 2027		PERANGKAT DAERAH PENANGGUNG JAWAB
							TARGET 2026	PAGU INDIKATIF (Rp)	LOKASI	SUMBER DANA	PRIORITAS			TARGET	PAGU INDIKATIF (Rp)	
											NASIONAL	DAERAH				
1	2	3	4	5	6	7	8	9	10	11	12	13	14	15	16	17
			Jumlah Satuan Pendidikan yang Menyelenggarakan Proses Belajar				70 Satuan Pendidikan	218.762.500,00	Kota Pasuruan, Semua Kecamatan, Semua Kel/Desa	DANA ALOKASI UMUM (DAU)	Memperkuat pembangunan sumber daya manusia (SDM), sains, teknologi, pendidikan, kesehatan, prestasi olahraga, kesetaraan gender, serta penguatan peran perempuan, pemuda (generasi milenial dan generasi Z), dan penyandang disabilitas.	-	-		277.170.915,00	DINAS PENDIDIKAN DAN KEBUDAYAAN
	1.01.02.2.01.0051	Rehabilitasi Sedang/Berat Ruang Kelas Sekolah														
			Jumlah Ruang Kelas Sekolah yang Telah Direhabilitasi Sedang/Berat				10 Ruang	1.200.000.000,00	Kota Pasuruan, Semua Kecamatan, Semua Kel/Desa	DANA ALOKASI UMUM (DAU)	Memperkuat pembangunan sumber daya manusia (SDM), sains, teknologi, pendidikan, kesehatan, prestasi olahraga, kesetaraan gender, serta penguatan peran perempuan, pemuda (generasi milenial dan generasi Z), dan penyandang disabilitas.	-	-		1.470.000.000,00	DINAS PENDIDIKAN DAN KEBUDAYAAN
	1.01.02.2.01.0054	Penyediaan Biaya Personil Peserta Didik Sekolah Dasar														

NO	KODE	URUSAN / BIDANG URUSAN / PROGRAM / KEGIATAN / SUB KEGIATAN	INDIKATOR PROGRAM / KEGIATAN / SUB KEGIATAN	TARGET AKHIR PERIODE RENSTRA OPD	REALISASI CAPAIAN RENJA OPD TAHUN 2024	PRAKIRAAN CAPAIAN TARGET RENJA OPD TAHUN 2025	CAPAIAN KINERJA DAN KERANGKA PENDANAAN						KELOMPOK SASARAN	PRAKIRAAN MAJU RENCANA TAHUN 2027		PERANGKAT DAERAH PENANGGUNG JAWAB
							TARGET 2026	PAGU INDIKATIF (Rp)	LOKASI	SUMBER DANA	PRIORITAS			TARGET	PAGU INDIKATIF (Rp)	
											NASIONAL	DAERAH				
1	2	3	4	5	6	7	8	9	10	11	12	13	14	15	16	17
			Jumlah Peserta Didik Sekolah Dasar yang Menerima Biaya Personil Peserta Didik				7992 Peserta Didik	3.000.960.000,00	Kota Pasuruan, Semua Kecamatan, Semua Kel/Desa	DANA ALOKASI UMUM (DAU)	Memperkuat pembangunan sumber daya manusia (SDM), sains, teknologi, pendidikan, kesehatan, prestasi olahraga, kesetaraan gender, serta penguatan peran perempuan, pemuda (generasi milenial dan generasi Z), dan penyandang disabilitas.	JATIM CERDAS Memperkuat akses dan mutu Pendidikan yang berkualitas, merata, dan berkeadilan 1. Memperkuat Pembangunan SDM yang berkarakter	-		3.151.008.000,00	DINAS PENDIDIKAN DAN KEBUDAYAAN
	1.01.02.2.02	Pengelolaan Pendidikan Sekolah Menengah Pertama	*Angka kelulusan SMP Persentase satuan pendidikan SMP yang terakreditasi A*	-			100 % 55 %	10.527.507.160,00			Memperkuat pembangunan sumber daya manusia (SDM), sains, teknologi, pendidikan, kesehatan, prestasi olahraga, kesetaraan gender, serta penguatan peran perempuan, pemuda (generasi milenial dan generasi Z), dan penyandang disabilitas.	-	-	-	12.095.062.518,00	DINAS PENDIDIKAN DAN KEBUDAYAAN
	1.01.02.2.02.0014	Rehabilitasi Sedang/Berat Ruang Kelas Sekolah														

NO	KODE	URUSAN / BIDANG URUSAN / PROGRAM / KEGIATAN / SUB KEGIATAN	INDIKATOR PROGRAM / KEGIATAN / SUB KEGIATAN	TARGET AKHIR PERIODE RENSTRA OPD	REALISASI CAPAIAN RENJA OPD TAHUN 2024	PRAKIRAAN CAPAIAN TARGET RENJA OPD TAHUN 2025	CAPAIAN KINERJA DAN KERANGKA PENDANAAN						KELOMPOK SASARAN	PRAKIRAAN MAJU RENCANA TAHUN 2027		PERANGKAT DAERAH PENANGGUNG JAWAB
							TARGET 2026	PAGU INDIKATIF (Rp)	LOKASI	SUMBER DANA	PRIORITAS			TARGET	PAGU INDIKATIF (Rp)	
											NASIONAL	DAERAH				
1	2	3	4	5	6	7	8	9	10	11	12	13	14	15	16	17
			Jumlah Ruang kelas sekolah yang Telah Direhabilitasi Sedang/Berat				5 Ruang	600.000.000,00	Kota Pasuruan, Semua Kecamatan, Semua Kel/Desa	DANA ALOKASI UMUM (DAU)	Memperkuat pembangunan sumber daya manusia (SDM), sains, teknologi, pendidikan, kesehatan, prestasi olahraga, kesetaraan gender, serta penguatan peran perempuan, pemuda (generasi milenial dan generasi Z), dan penyandang disabilitas.	-	-		945.000.000,00	DINAS PENDIDIKAN DAN KEBUDAYAAN
	1.01.02.2.02.0024	Rehabilitasi Sedang/Berat Sarana, Prasarana dan Utilitas Sekolah														
			Jumlah Sarana, Prasarana dan Utilitas Sekolah yang Telah Direhabilitasi Sedang/Berat				3 Unit	400.000.000,00	Kota Pasuruan, Semua Kecamatan, Semua Kel/Desa	DANA ALOKASI UMUM (DAU)	Memperkuat pembangunan sumber daya manusia (SDM), sains, teknologi, pendidikan, kesehatan, prestasi olahraga, kesetaraan gender, serta penguatan peran perempuan, pemuda (generasi milenial dan generasi Z), dan penyandang disabilitas.	-	-		630.000.000,00	DINAS PENDIDIKAN DAN KEBUDAYAAN
	1.01.02.2.02.0027	Pengadaan Perlengkapan Sekolah														

NO	KODE	URUSAN / BIDANG URUSAN / PROGRAM / KEGIATAN / SUB KEGIATAN	INDIKATOR PROGRAM / KEGIATAN / SUB KEGIATAN	TARGET AKHIR PERIODE RENSTRA OPD	REALISASI CAPAIAN RENJA OPD TAHUN 2024	PRAKIRAAN CAPAIAN TARGET RENJA OPD TAHUN 2025	CAPAIAN KINERJA DAN KERANGKA PENDANAAN						KELOMPOK SASARAN	PRAKIRAAN MAJU RENCANA TAHUN 2027		PERANGKAT DAERAH PENANGGUNG JAWAB
							TARGET 2026	PAGU INDIKATIF (Rp)	LOKASI	SUMBER DANA	PRIORITAS			TARGET	PAGU INDIKATIF (Rp)	
											NASIONAL	DAERAH				
1	2	3	4	5	6	7	8	9	10	11	12	13	14	15	16	17
			Jumlah Perlengkapan Sekolah yang Tersedia				2 Paket	1.000.000.000,00	Kota Pasuruan, Semua Kecamatan, Semua Kel/Desa	DANA ALOKASI UMUM (DAU)	Memperkuat pembangunan sumber daya manusia (SDM), sains, teknologi, pendidikan, kesehatan, prestasi olahraga, kesetaraan gender, serta penguatan peran perempuan, pemuda (generasi milenial dan generasi Z), dan penyandang disabilitas.	-	-		1.312.500.000,00	DINAS PENDIDIKAN DAN KEBUDAYAAN
	1.01.02.2.02.0032	Penyediaan Biaya Personil Peserta Didik Sekolah Menengah Pertama														
			Jumlah Peserta didik Sekolah Menengah Pertama yang Menerima Biaya Personil Peserta Didik				3930 Peserta Didik	1.378.275.000,00	Kota Pasuruan, Semua Kecamatan, Semua Kel/Desa	DANA ALOKASI UMUM (DAU)	Memperkuat pembangunan sumber daya manusia (SDM), sains, teknologi, pendidikan, kesehatan, prestasi olahraga, kesetaraan gender, serta penguatan peran perempuan, pemuda (generasi milenial dan generasi Z), dan penyandang disabilitas.	-	-		1.447.188.750,00	DINAS PENDIDIKAN DAN KEBUDAYAAN
	1.01.02.2.02.0038	Pembinaan Minat, Bakat dan Kreativitas Siswa														

NO	KODE	URUSAN / BIDANG URUSAN / PROGRAM / KEGIATAN / SUB KEGIATAN	INDIKATOR PROGRAM / KEGIATAN / SUB KEGIATAN	TARGET AKHIR PERIODE RENSTRA OPD	REALISASI CAPAIAN RENJA OPD TAHUN 2024	PRAKIRAAN CAPAIAN TARGET RENJA OPD TAHUN 2025	CAPAIAN KINERJA DAN KERANGKA PENDANAAN						KELOMPOK SASARAN	PRAKIRAAN MAJU RENCANA TAHUN 2027		PERANGKAT DAERAH PENANGGUNG JAWAB
							TARGET 2026	PAGU INDIKATIF (Rp)	LOKASI	SUMBER DANA	PRIORITAS			TARGET	PAGU INDIKATIF (Rp)	
											NASIONAL	DAERAH				
1	2	3	4	5	6	7	8	9	10	11	12	13	14	15	16	17
			Jumlah Siswa yang Mengikuti Ajang Kompetisi/Lomba Akademik dan Non Akademik				1440 Peserta Didik	708.881.200,00	Kota Pasuruan, Semua Kecamatan, Semua Kel/Desa	DANA ALOKASI UMUM (DAU)	Memperkuat pembangunan sumber daya manusia (SDM), sains, teknologi, pendidikan, kesehatan, prestasi olahraga, kesetaraan gender, serta penguatan peran perempuan, pemuda (generasi milenial dan generasi Z), dan penyandang disabilitas.	-	-		744.325.260,00	DINAS PENDIDIKAN DAN KEBUDAYAAN
	1.01.02.2.02.0039	Penyediaan Pendidik dan Tenaga Kependidikan bagi Satuan Pendidikan Sekolah Menengah Pertama														
			Jumlah Pendidik dan Tenaga Kependidikan yang Tersedia pada Satuan Pendidikan Sekolah Menengah Pertama				151 Orang	1.752.800.000,00	Kota Pasuruan, Semua Kecamatan, Semua Kel/Desa	HIBAH, DANA ALOKASI UMUM (DAU)	Memperkuat pembangunan sumber daya manusia (SDM), sains, teknologi, pendidikan, kesehatan, prestasi olahraga, kesetaraan gender, serta penguatan peran perempuan, pemuda (generasi milenial dan generasi Z), dan penyandang disabilitas.	JATIM CERDAS Memperkuat akses dan mutu Pendidikan yang berkualitas, merata, dan berkeadilan 1. Memperkuat Pembangunan SDM yang berkarakter	-		1.173.690.000,00	DINAS PENDIDIKAN DAN KEBUDAYAAN
	1.01.02.2.02.0040	Pengembangan Karir Pendidik dan Tenaga Kependidikan pada Satuan Pendidikan Sekolah Menengah Pertama														

NO	KODE	URUSAN / BIDANG URUSAN / PROGRAM / KEGIATAN / SUB KEGIATAN	INDIKATOR PROGRAM / KEGIATAN / SUB KEGIATAN	TARGET AKHIR PERIODE RENSTRA OPD	REALISASI CAPAIAN RENJA OPD TAHUN 2024	PRAKIRAAN CAPAIAN TARGET RENJA OPD TAHUN 2025	CAPAIAN KINERJA DAN KERANGKA PENDANAAN						KELOMPOK SASARAN	PRAKIRAAN MAJU RENCANA TAHUN 2027		PERANGKAT DAERAH PENANGGUNG JAWAB
							TARGET 2026	PAGU INDIKATIF (Rp)	LOKASI	SUMBER DANA	PRIORITAS			TARGET	PAGU INDIKATIF (Rp)	
											NASIONAL	DAERAH				
1	2	3	4	5	6	7	8	9	10	11	12	13	14	15	16	17
			Jumlah Pendidik dan Tenaga Kependidikan yang Mendapatkan Fasilitasi Kenaikan Pangkat/Golongan, Pemberian Promosi, Peningkatan Kompetensi dan Kualifikasi				1190 Orang	377.317.000,00	Kota Pasuruan, Semua Kecamatan, Semua Kel/Desa	DANA ALOKASI UMUM (DAU)	Memperkuat pembangunan sumber daya manusia (SDM), sains, teknologi, pendidikan, kesehatan, prestasi olahraga, kesetaraan gender, serta penguatan peran perempuan, pemuda (generasi milenial dan generasi Z), dan penyandang disabilitas.	JATIM CERDAS Memperkuat akses dan mutu Pendidikan yang berkualitas, merata, dan berkeadilan 1. Memperkuat Pembangunan SDM yang berkarakter	-		964.232.850,00	DINAS PENDIDIKAN DAN KEBUDAYAAN
	1.01.02.2.02.0041	Pembinaan Kelembagaan dan Manajemen Sekolah														
			Jumlah Sekolah Menengah Pertama yang Dilaksanakan Pembinaan				261 Satuan Pendidikan	375.000.000,00	Kota Pasuruan, Semua Kecamatan, Semua Kel/Desa	DANA ALOKASI UMUM (DAU)	Memperkuat pembangunan sumber daya manusia (SDM), sains, teknologi, pendidikan, kesehatan, prestasi olahraga, kesetaraan gender, serta penguatan peran perempuan, pemuda (generasi milenial dan generasi Z), dan penyandang disabilitas.	JATIM CERDAS Memperkuat akses dan mutu Pendidikan yang berkualitas, merata, dan berkeadilan 1. Memperkuat Pembangunan SDM yang berkarakter	-		393.750.000,00	DINAS PENDIDIKAN DAN KEBUDAYAAN
	1.01.02.2.02.0042	Pengelolaan Dana BOS Sekolah Menengah Pertama														

NO	KODE	URUSAN / BIDANG URUSAN / PROGRAM / KEGIATAN / SUB KEGIATAN	INDIKATOR PROGRAM / KEGIATAN / SUB KEGIATAN	TARGET AKHIR PERIODE RENSTRA OPD	REALISASI CAPAIAN RENJA OPD TAHUN 2024	PRAKIRAAN CAPAIAN TARGET RENJA OPD TAHUN 2025	CAPAIAN KINERJA DAN KERANGKA PENDANAAN						KELOMPOK SASARAN	PRAKIRAAN MAJU RENCANA TAHUN 2027		PERANGKAT DAERAH PENANGGUNG JAWAB
							TARGET 2026	PAGU INDIKATIF (Rp)	LOKASI	SUMBER DANA	PRIORITAS			TARGET	PAGU INDIKATIF (Rp)	
											NASIONAL	DAERAH				
1	2	3	4	5	6	7	8	9	10	11	12	13	14	15	16	17
			Jumlah Sekolah Menengah pertama yang Mengelola Dana BOS				18 Satuan Pendidikan	1.965.700.000,00	Kota Pasuruan, Semua Kecamatan, Semua Kel/Desa	DAK NON FISIK-DANA BOSP-BOS REGULER	Memperkuat pembangunan sumber daya manusia (SDM), sains, teknologi, pendidikan, kesehatan, prestasi olahraga, kesetaraan gender, serta penguatan peran perempuan, pemuda (generasi milenial dan generasi Z), dan penyandang disabilitas.	JATIM CERDAS Memperkuat akses dan mutu Pendidikan yang berkualitas, merata, dan berkeadilan 1. Memperkuat Pembangunan SDM yang berkarakter	-		2.211.615.000,00	DINAS PENDIDIKAN DAN KEBUDAYAAN
	1.01.02.2.02.0048	Pembinaan Penggunaan Teknologi, Informasi dan Komunikasi (TIK) untuk Pendidikan														
			Jumlah Orang yang Mendapatkan Pembinaan Penggunaan Teknologi, Informasi dan Komunikasi (TIK) untuk Pendidikan				58 Orang	40.000.000,00	Kota Pasuruan, Semua Kecamatan, Semua Kel/Desa	DANA ALOKASI UMUM (DAU)	Memperkuat pembangunan sumber daya manusia (SDM), sains, teknologi, pendidikan, kesehatan, prestasi olahraga, kesetaraan gender, serta penguatan peran perempuan, pemuda (generasi milenial dan generasi Z), dan penyandang disabilitas.	-	-		52.500.000,00	DINAS PENDIDIKAN DAN KEBUDAYAAN
	1.01.02.2.02.0049	Pengembangan konten digital untuk pendidikan														

NO	KODE	URUSAN / BIDANG URUSAN / PROGRAM / KEGIATAN / SUB KEGIATAN	INDIKATOR PROGRAM / KEGIATAN / SUB KEGIATAN	TARGET AKHIR PERIODE RENSTRA OPD	REALISASI CAPAIAN RENJA OPD TAHUN 2024	PRAKIRAAN CAPAIAN TARGET RENJA OPD TAHUN 2025	CAPAIAN KINERJA DAN KERANGKA PENDANAAN						KELOMPOK SASARAN	PRAKIRAAN MAJU RENCANA TAHUN 2027		PERANGKAT DAERAH PENANGGUNG JAWAB
							TARGET 2026	PAGU INDIKATIF (Rp)	LOKASI	SUMBER DANA	PRIORITAS			TARGET	PAGU INDIKATIF (Rp)	
											NASIONAL	DAERAH				
1	2	3	4	5	6	7	8	9	10	11	12	13	14	15	16	17
			Jumlah konten digital untuk pendidikan yang telah dikembangkan				1 Konten Digital	35.000.000,00	Kota Pasuruan, Semua Kecamatan, Semua Kel/Desa	DANA ALOKASI UMUM (DAU)	Memperkuat pembangunan sumber daya manusia (SDM), sains, teknologi, pendidikan, kesehatan, prestasi olahraga, kesetaraan gender, serta penguatan peran perempuan, pemuda (generasi milenial dan generasi Z), dan penyandang disabilitas.	JATIM CERDAS Memperkuat akses dan mutu Pendidikan yang berkualitas, merata, dan berkeadilan 1. Memperkuat Pembangunan SDM yang berkarakter	-		52.500.000,00	DINAS PENDIDIKAN DAN KEBUDAYAAN
	1.01.02.2.02.0050	Pelatihan Penggunaan Aplikasi Bidang Pendidikan														
			Jumlah peserta pelatihan penggunaan aplikasi di bidang pendidikan yang dilaksanakan				60 Orang	40.000.000,00	Kota Pasuruan, Semua Kecamatan, Semua Kel/Desa	DANA ALOKASI UMUM (DAU)	Memperkuat pembangunan sumber daya manusia (SDM), sains, teknologi, pendidikan, kesehatan, prestasi olahraga, kesetaraan gender, serta penguatan peran perempuan, pemuda (generasi milenial dan generasi Z), dan penyandang disabilitas.	-	-		52.500.000,00	DINAS PENDIDIKAN DAN KEBUDAYAAN
	1.01.02.2.02.0051	Koordinasi, Perencanaan, Supervisi dan Evaluasi Layanan di Bidang Pendidikan														

NO	KODE	URUSAN / BIDANG URUSAN / PROGRAM / KEGIATAN / SUB KEGIATAN	INDIKATOR PROGRAM / KEGIATAN / SUB KEGIATAN	TARGET AKHIR PERIODE RENSTRA OPD	REALISASI CAPAIAN RENJA OPD TAHUN 2024	PRAKIRAAN CAPAIAN TARGET RENJA OPD TAHUN 2025	CAPAIAN KINERJA DAN KERANGKA PENDANAAN						KELOMPOK SASARAN	PRAKIRAAN MAJU RENCANA TAHUN 2027		PERANGKAT DAERAH PENANGGUNG JAWAB
							TARGET 2026	PAGU INDIKATIF (Rp)	LOKASI	SUMBER DANA	PRIORITAS			TARGET	PAGU INDIKATIF (Rp)	
											NASIONAL	DAERAH				
1	2	3	4	5	6	7	8	9	10	11	12	13	14	15	16	17
			Jumlah Dokumen Hasil Koordinasi, Perencanaan, Supervisi dan Evaluasi Layanan di Bidang Pendidikan				2 Dokumen	40.000.000,00	Kota Pasuruan, Semua Kecamatan, Semua Kel/Desa	DANA ALOKASI UMUM (DAU)	Memperkuat pembangunan sumber daya manusia (SDM), sains, teknologi, pendidikan, kesehatan, prestasi olahraga, kesetaraan gender, serta penguatan peran perempuan, pemuda (generasi milenial dan generasi Z), dan penyandang disabilitas.	-	-		52.500.000,00	DINAS PENDIDIKAN DAN KEBUDAYAAN
	1.01.02.2.02.0054	Fasilitasi Komunitas Belajar Pendidik dan Tenaga Kependidikan														
			Jumlah Komunitas Belajar Pendidik dan Tenaga Pendidik yang terfasilitasi				29 Komunitas	55.000.000,00	Kota Pasuruan, Semua Kecamatan, Semua Kel/Desa	DANA ALOKASI UMUM (DAU)	Memperkuat pembangunan sumber daya manusia (SDM), sains, teknologi, pendidikan, kesehatan, prestasi olahraga, kesetaraan gender, serta penguatan peran perempuan, pemuda (generasi milenial dan generasi Z), dan penyandang disabilitas.	-	-		78.750.000,00	DINAS PENDIDIKAN DAN KEBUDAYAAN
	1.01.02.2.02.0055	Pemberian layanan pendampingan bagi satuan pendidikan untuk pencegahan perundungan, kekerasan, dan intoleransi														

NO	KODE	URUSAN / BIDANG URUSAN / PROGRAM / KEGIATAN / SUB KEGIATAN	INDIKATOR PROGRAM / KEGIATAN / SUB KEGIATAN	TARGET AKHIR PERIODE RENSTRA OPD	REALISASI CAPAIAN RENJA OPD TAHUN 2024	PRAKIRAAN CAPAIAN TARGET RENJA OPD TAHUN 2025	CAPAIAN KINERJA DAN KERANGKA PENDANAAN						KELOMPOK SASARAN	PRAKIRAAN MAJU RENCANA TAHUN 2027		PERANGKAT DAERAH PENANGGUNG JAWAB
							TARGET 2026	PAGU INDIKATIF (Rp)	LOKASI	SUMBER DANA	PRIORITAS			TARGET	PAGU INDIKATIF (Rp)	
											NASIONAL	DAERAH				
1	2	3	4	5	6	7	8	9	10	11	12	13	14	15	16	17
			Jumlah kegiatan pendampingan bagi satuan pendidikan untuk pencegahan perundungan, kekerasan, dan intoleransi				4 Kegiatan	129.813.960,00	Kota Pasuruan, Semua Kecamatan, Semua Kel/Desa	DANA ALOKASI UMUM (DAU)	Memperkuat pembangunan sumber daya manusia (SDM), sains, teknologi, pendidikan, kesehatan, prestasi olahraga, kesetaraan gender, serta penguatan peran perempuan, pemuda (generasi milenial dan generasi Z), dan penyandang disabilitas.	JATIM CERDAS Memperkuat akses dan mutu Pendidikan yang berkualitas, merata, dan berkeadilan 1. Memperkuat Pembangunan SDM yang berkarakter	-		157.304.658,00	DINAS PENDIDIKAN DAN KEBUDAYAAN
	1.01.02.2.02.0058	Penyelenggaraan Proses Belajar bagi Peserta Didik														
			Jumlah Peserta Didik yang Mengikuti Proses Belajar				87 Satuan Pendidikan	164.720.000,00	Kota Pasuruan, Semua Kecamatan, Semua Kel/Desa	DANA ALOKASI UMUM (DAU)	Memperkuat pembangunan sumber daya manusia (SDM), sains, teknologi, pendidikan, kesehatan, prestasi olahraga, kesetaraan gender, serta penguatan peran perempuan, pemuda (generasi milenial dan generasi Z), dan penyandang disabilitas.	-	-		172.956.000,00	DINAS PENDIDIKAN DAN KEBUDAYAAN
	1.01.02.2.02.0060	Bimbingan Teknis, Pelatihan, dan/atau Magang/PKL untuk Peningkatan Kapasitas Bidang Pendidikan														

NO	KODE	URUSAN / BIDANG URUSAN / PROGRAM / KEGIATAN / SUB KEGIATAN	INDIKATOR PROGRAM / KEGIATAN / SUB KEGIATAN	TARGET AKHIR PERIODE RENSTRA OPD	REALISASI CAPAIAN RENJA OPD TAHUN 2024	PRAKIRAAN CAPAIAN TARGET RENJA OPD TAHUN 2025	CAPAIAN KINERJA DAN KERANGKA PENDANAAN						KELOMPOK SASARAN	PRAKIRAAN MAJU RENCANA TAHUN 2027		PERANGKAT DAERAH PENANGGUNG JAWAB
							TARGET 2026	PAGU INDIKATIF (Rp)	LOKASI	SUMBER DANA	PRIORITAS			TARGET	PAGU INDIKATIF (Rp)	
											NASIONAL	DAERAH				
1	2	3	4	5	6	7	8	9	10	11	12	13	14	15	16	17
			Jumlah Peserta Bimbingan Teknis, Pelatihan, dan/atau Magang/PKL untuk Peningkatan Kapasitas Bidang Pendidikan yang dilaksanakan				100 Orang	65.000.000,00	Kota Pasuruan, Semua Kecamatan, Semua Kel/Desa	DANA ALOKASI UMUM (DAU)	Memperkuat pembangunan sumber daya manusia (SDM), sains, teknologi, pendidikan, kesehatan, prestasi olahraga, kesetaraan gender, serta penguatan peran perempuan, pemuda (generasi milenial dan generasi Z), dan penyandang disabilitas.	-	-		78.750.000,00	DINAS PENDIDIKAN DAN KEBUDAYAAN
	1.01.02.2.02.0062	Pengadaan Perlengkapan Peserta Didik														
			Jumlah Perlengkapan Peserta Didik yang Tersedia				1 Paket	1.400.000.000,00	Kota Pasuruan, Semua Kecamatan, Semua Kel/Desa	DANA ALOKASI UMUM (DAU)	Memperkuat pembangunan sumber daya manusia (SDM), sains, teknologi, pendidikan, kesehatan, prestasi olahraga, kesetaraan gender, serta penguatan peran perempuan, pemuda (generasi milenial dan generasi Z), dan penyandang disabilitas.	-	-		1.575.000.000,00	DINAS PENDIDIKAN DAN KEBUDAYAAN

NO	KODE	URUSAN / BIDANG URUSAN / PROGRAM / KEGIATAN / SUB KEGIATAN	INDIKATOR PROGRAM / KEGIATAN / SUB KEGIATAN	TARGET AKHIR PERIODE RENSTRA OPD	REALISASI CAPAIAN RENJA OPD TAHUN 2024	PRAKIRAAN CAPAIAN TARGET RENJA OPD TAHUN 2025	CAPAIAN KINERJA DAN KERANGKA PENDANAAN						KELOMPOK SASARAN	PRAKIRAAN MAJU RENCANA TAHUN 2027		PERANGKAT DAERAH PENANGGUNG JAWAB
							TARGET 2026	PAGU INDIKATIF (Rp)	LOKASI	SUMBER DANA	PRIORITAS			TARGET	PAGU INDIKATIF (Rp)	
											NASIONAL	DAERAH				
1	2	3	4	5	6	7	8	9	10	11	12	13	14	15	16	17
	1.01.02.2.03	Pengelolaan Pendidikan Anak Usia Dini (PAUD)	*Persentase Lembaga PAUD Yang Terakreditasi*	-			100 %	12.117.686.600,00			Memperkuat pembangunan sumber daya manusia (SDM), sains, teknologi, pendidikan, kesehatan, prestasi olahraga, kesetaraan gender, serta penguatan peran perempuan, pemuda (generasi milenial dan generasi Z), dan penyandang disabilitas.	-	-	-	13.289.474.520,00	DINAS PENDIDIKAN DAN KEBUDAYAAN
	1.01.02.2.03.0002	Pembangunan Sarana, Prasarana dan Utilitas PAUD														
			Jumlah Sarana, Prasarana dan Utilitas PAUD yang Telah Dibangun				1 Unit	375.000.000,00	-	DANA ALOKASI UMUM (DAU)	Memperkuat pembangunan sumber daya manusia (SDM), sains, teknologi, pendidikan, kesehatan, prestasi olahraga, kesetaraan gender, serta penguatan peran perempuan, pemuda (generasi milenial dan generasi Z), dan penyandang disabilitas.	-	-		315.000.000,00	DINAS PENDIDIKAN DAN KEBUDAYAAN
	1.01.02.2.03.0009	Pengadaan Perlengkapan PAUD														

NO	KODE	URUSAN / BIDANG URUSAN / PROGRAM / KEGIATAN / SUB KEGIATAN	INDIKATOR PROGRAM / KEGIATAN / SUB KEGIATAN	TARGET AKHIR PERIODE RENSTRA OPD	REALISASI CAPAIAN RENJA OPD TAHUN 2024	PRAKIRAAN CAPAIAN TARGET RENJA OPD TAHUN 2025	CAPAIAN KINERJA DAN KERANGKA PENDANAAN						KELOMPOK SASARAN	PRAKIRAAN MAJU RENCANA TAHUN 2027		PERANGKAT DAERAH PENANGGUNG JAWAB
							TARGET 2026	PAGU INDIKATIF (Rp)	LOKASI	SUMBER DANA	PRIORITAS			TARGET	PAGU INDIKATIF (Rp)	
											NASIONAL	DAERAH				
1	2	3	4	5	6	7	8	9	10	11	12	13	14	15	16	17
			Jumlah perlengkapan PAUD yang Tersedia				10 Paket	140.000.000,00	Kota Pasuruan, Semua Kecamatan, Semua Kel/Desa	HIBAH	Memperkuat pembangunan sumber daya manusia (SDM), sains, teknologi, pendidikan, kesehatan, prestasi olahraga, kesetaraan gender, serta penguatan peran perempuan, pemuda (generasi milenial dan generasi Z), dan penyandang disabilitas.	JATIM CERDAS Memperkuat akses dan mutu Pendidikan yang berkualitas, merata, dan berkeadilan 1. Memperkuat Pembangunan SDM yang berkarakter	-		157.500.000,00	DINAS PENDIDIKAN DAN KEBUDAYAAN
	1.01.02.2.03.0011	Penyediaan Biaya Personil Peserta Didik PAUD														
			Jumlah Peserta Didik PAUD yang Menerima Biaya Personil Peserta Didik				9291 Peserta Didik	2.063.199.600,00	Kota Pasuruan, Semua Kecamatan, Semua Kel/Desa	HIBAH	Memperkuat pembangunan sumber daya manusia (SDM), sains, teknologi, pendidikan, kesehatan, prestasi olahraga, kesetaraan gender, serta penguatan peran perempuan, pemuda (generasi milenial dan generasi Z), dan penyandang disabilitas.	JATIM CERDAS Memperkuat akses dan mutu Pendidikan yang berkualitas, merata, dan berkeadilan 1. Memperkuat Pembangunan SDM yang berkarakter	-		2.063.199.600,00	DINAS PENDIDIKAN DAN KEBUDAYAAN
	1.01.02.2.03.0015	Penyediaan Pendidik dan Tenaga Kependidikan bagi Satuan PAUD														

NO	KODE	URUSAN / BIDANG URUSAN / PROGRAM / KEGIATAN / SUB KEGIATAN	INDIKATOR PROGRAM / KEGIATAN / SUB KEGIATAN	TARGET AKHIR PERIODE RENSTRA OPD	REALISASI CAPAIAN RENJA OPD TAHUN 2024	PRAKIRAAN CAPAIAN TARGET RENJA OPD TAHUN 2025	CAPAIAN KINERJA DAN KERANGKA PENDANAAN						KELOMPOK SASARAN	PRAKIRAAN MAJU RENCANA TAHUN 2027		PERANGKAT DAERAH PENANGGUNG JAWAB
							TARGET 2026	PAGU INDIKATIF (Rp)	LOKASI	SUMBER DANA	PRIORITAS			TARGET	PAGU INDIKATIF (Rp)	
											NASIONAL	DAERAH				
1	2	3	4	5	6	7	8	9	10	11	12	13	14	15	16	17
			Jumlah Pendidik dan Tenaga Kependidikan yang Tersedia pada PAUD				942 Orang	3.154.022.700,00	Kota Pasuruan, Semua Kecamatan, Semua Kel/Desa	HIBAH, DANA ALOKASI UMUM (DAU)	Memperkuat pembangunan sumber daya manusia (SDM), sains, teknologi, pendidikan, kesehatan, prestasi olahraga, kesetaraan gender, serta penguatan peran perempuan, pemuda (generasi milenial dan generasi Z), dan penyandang disabilitas.	JATIM CERDAS Memperkuat akses dan mutu Pendidikan yang berkualitas, merata, dan berkeadilan 1. Memperkuat Pembangunan SDM yang berkarakter	-		3.464.187.405,00	DINAS PENDIDIKAN DAN KEBUDAYAAN
	1.01.02.2.03.0016	Pengembangan Karir Pendidik dan Tenaga Kependidikan pada Satuan Pendidikan PAUD														
			Jumlah Pendidik dan Tenaga Kependidikan yang Mendapatkan Fasilitasi Kenaikan Pangkat/Golongan, Pemberian Promosi, Peningkatan Kompetensi dan Kualifikasi				200 Orang	57.889.900,00	Kota Pasuruan, Semua Kecamatan, Semua Kel/Desa	DANA ALOKASI UMUM (DAU)	Memperkuat pembangunan sumber daya manusia (SDM), sains, teknologi, pendidikan, kesehatan, prestasi olahraga, kesetaraan gender, serta penguatan peran perempuan, pemuda (generasi milenial dan generasi Z), dan penyandang disabilitas.	-	-		60.784.395,00	DINAS PENDIDIKAN DAN KEBUDAYAAN
	1.01.02.2.03.0017	Pembinaan Kelembagaan dan Manajemen PAUD														

NO	KODE	URUSAN / BIDANG URUSAN / PROGRAM / KEGIATAN / SUB KEGIATAN	INDIKATOR PROGRAM / KEGIATAN / SUB KEGIATAN	TARGET AKHIR PERIODE RENSTRA OPD	REALISASI CAPAIAN RENJA OPD TAHUN 2024	PRAKIRAAN CAPAIAN TARGET RENJA OPD TAHUN 2025	CAPAIAN KINERJA DAN KERANGKA PENDANAAN						KELOMPOK SASARAN	PRAKIRAAN MAJU RENCANA TAHUN 2027		PERANGKAT DAERAH PENANGGUNG JAWAB
							TARGET 2026	PAGU INDIKATIF (Rp)	LOKASI	SUMBER DANA	PRIORITAS			TARGET	PAGU INDIKATIF (Rp)	
											NASIONAL	DAERAH				
1	2	3	4	5	6	7	8	9	10	11	12	13	14	15	16	17
			Jumlah PAUD yang Dilaksanakan Pembinaan Kelembagaan dan Manajemen				370 Satuan Pendidikan	350.000.000,00	Kota Pasuruan, Semua Kecamatan, Semua Kel/Desa	HIBAH, DANA ALOKASI UMUM (DAU)	Memperkuat pembangunan sumber daya manusia (SDM), sains, teknologi, pendidikan, kesehatan, prestasi olahraga, kesetaraan gender, serta penguatan peran perempuan, pemuda (generasi milenial dan generasi Z), dan penyandang disabilitas.	-	-		472.500.000,00	DINAS PENDIDIKAN DAN KEBUDAYAAN
	1.01.02.2.03.0018	Pengelolaan Dana BOP PAUD														
			Jumlah PAUD yang Mengelola Dana BOP				216 Satuan Pendidikan	4.622.400.000,00	Kota Pasuruan, Semua Kecamatan, Semua Kel/Desa	DAK NON FISIK-DANA BOSP-BOP PAUD REGULER	Memperkuat pembangunan sumber daya manusia (SDM), sains, teknologi, pendidikan, kesehatan, prestasi olahraga, kesetaraan gender, serta penguatan peran perempuan, pemuda (generasi milenial dan generasi Z), dan penyandang disabilitas.	JATIM CERDAS Memperkuat akses dan mutu Pendidikan yang berkualitas, merata, dan berkeadilan 1. Memperkuat Pembangunan SDM yang berkarakter	-		5.307.120.000,00	DINAS PENDIDIKAN DAN KEBUDAYAAN
	1.01.02.2.03.0019	Peningkatan Kapasitas Pengelolaan Dana BOP PAUD														

NO	KODE	URUSAN / BIDANG URUSAN / PROGRAM / KEGIATAN / SUB KEGIATAN	INDIKATOR PROGRAM / KEGIATAN / SUB KEGIATAN	TARGET AKHIR PERIODE RENSTRA OPD	REALISASI CAPAIAN RENJA OPD TAHUN 2024	PRAKIRAAN CAPAIAN TARGET RENJA OPD TAHUN 2025	CAPAIAN KINERJA DAN KERANGKA PENDANAAN						KELOMPOK SASARAN	PRAKIRAAN MAJU RENCANA TAHUN 2027		PERANGKAT DAERAH PENANGGUNG JAWAB
							TARGET 2026	PAGU INDIKATIF (Rp)	LOKASI	SUMBER DANA	PRIORITAS			TARGET	PAGU INDIKATIF (Rp)	
											NASIONAL	DAERAH				
1	2	3	4	5	6	7	8	9	10	11	12	13	14	15	16	17
			Jumlah Tenaga yang Meningkat Kapasitasnya dalam Pengelolaan Dana BOP PAUD				216 Orang	85.174.400,00	Kota Pasuruan, Semua Kecamatan, Semua Kel/Desa	DANA ALOKASI UMUM (DAU)	Memperkuat pembangunan sumber daya manusia (SDM), sains, teknologi, pendidikan, kesehatan, prestasi olahraga, kesetaraan gender, serta penguatan peran perempuan, pemuda (generasi milenial dan generasi Z), dan penyandang disabilitas.	-	-		89.433.120,00	DINAS PENDIDIKAN DAN KEBUDAYAAN
	1.01.02.2.03.0023	Pengembangan konten digital untuk pendidikan														
			Jumlah konten digital untuk pendidikan yang telah dikembangkan				216 Konten Digital	75.000.000,00	Kota Pasuruan, Semua Kecamatan, Semua Kel/Desa	DANA ALOKASI UMUM (DAU)	Memperkuat pembangunan sumber daya manusia (SDM), sains, teknologi, pendidikan, kesehatan, prestasi olahraga, kesetaraan gender, serta penguatan peran perempuan, pemuda (generasi milenial dan generasi Z), dan penyandang disabilitas.	-	-		52.500.000,00	DINAS PENDIDIKAN DAN KEBUDAYAAN
	1.01.02.2.03.0024	Pelatihan Penggunaan Aplikasi Bidang Pendidikan														

NO	KODE	URUSAN / BIDANG URUSAN / PROGRAM / KEGIATAN / SUB KEGIATAN	INDIKATOR PROGRAM / KEGIATAN / SUB KEGIATAN	TARGET AKHIR PERIODE RENSTRA OPD	REALISASI CAPAIAN RENJA OPD TAHUN 2024	PRAKIRAAN CAPAIAN TARGET RENJA OPD TAHUN 2025	CAPAIAN KINERJA DAN KERANGKA PENDANAAN						KELOMPOK SASARAN	PRAKIRAAN MAJU RENCANA TAHUN 2027		PERANGKAT DAERAH PENANGGUNG JAWAB
							TARGET 2026	PAGU INDIKATIF (Rp)	LOKASI	SUMBER DANA	PRIORITAS			TARGET	PAGU INDIKATIF (Rp)	
											NASIONAL	DAERAH				
1	2	3	4	5	6	7	8	9	10	11	12	13	14	15	16	17
			Jumlah peserta pelatihan penggunaan aplikasi di bidang pendidikan yang dilaksanakan				216 Orang	50.000.000,00	Kota Pasuruan, Semua Kecamatan, Semua Kel/Desa	DANA ALOKASI UMUM (DAU)	Memperkuat pembangunan sumber daya manusia (SDM), sains, teknologi, pendidikan, kesehatan, prestasi olahraga, kesetaraan gender, serta penguatan peran perempuan, pemuda (generasi milenial dan generasi Z), dan penyandang disabilitas.	JATIM CERDAS Memperkuat akses dan mutu Pendidikan yang berkualitas, merata, dan berkeadilan 1. Memperkuat Pembangunan SDM yang berkarakter	-		52.500.000,00	DINAS PENDIDIKAN DAN KEBUDAYAAN
	1.01.02.2.03.0025	Koordinasi, Perencanaan, Supervisi dan Evaluasi Layanan di Bidang Pendidikan														
			Jumlah Dokumen Hasil Koordinasi, Perencanaan, Supervisi dan Evaluasi Layanan di Bidang Pendidikan				216 Dokumen	60.000.000,00	Kota Pasuruan, Semua Kecamatan, Semua Kel/Desa	DANA ALOKASI UMUM (DAU)	Memperkuat pembangunan sumber daya manusia (SDM), sains, teknologi, pendidikan, kesehatan, prestasi olahraga, kesetaraan gender, serta penguatan peran perempuan, pemuda (generasi milenial dan generasi Z), dan penyandang disabilitas.	-	-		52.500.000,00	DINAS PENDIDIKAN DAN KEBUDAYAAN
	1.01.02.2.03.0026	Sosialisasi dan Advokasi Kebijakan Bidang Pendidikan														

NO	KODE	URUSAN / BIDANG URUSAN / PROGRAM / KEGIATAN / SUB KEGIATAN	INDIKATOR PROGRAM / KEGIATAN / SUB KEGIATAN	TARGET AKHIR PERIODE RENSTRA OPD	REALISASI CAPAIAN RENJA OPD TAHUN 2024	PRAKIRAAN CAPAIAN TARGET RENJA OPD TAHUN 2025	CAPAIAN KINERJA DAN KERANGKA PENDANAAN						KELOMPOK SASARAN	PRAKIRAAN MAJU RENCANA TAHUN 2027		PERANGKAT DAERAH PENANGGUNG JAWAB
							TARGET 2026	PAGU INDIKATIF (Rp)	LOKASI	SUMBER DANA	PRIORITAS			TARGET	PAGU INDIKATIF (Rp)	
											NASIONAL	DAERAH				
1	2	3	4	5	6	7	8	9	10	11	12	13	14	15	16	17
			Jumlah kegiatan sosialisasi dan advokasi kebijakan di bidang Pendidikan yang dilaksanakan				1 Dokumen	50.000.000,00	Kota Pasuruan, Semua Kecamatan, Semua Kel/Desa	DANA ALOKASI UMUM (DAU)	Memperkuat pembangunan sumber daya manusia (SDM), sains, teknologi, pendidikan, kesehatan, prestasi olahraga, kesetaraan gender, serta penguatan peran perempuan, pemuda (generasi milenial dan generasi Z), dan penyandang disabilitas.	JATIM CERDAS Memperkuat akses dan mutu Pendidikan yang berkualitas, merata, dan berkeadilan 1. Memperkuat Pembangunan SDM yang berkarakter	-		52.500.000,00	DINAS PENDIDIKAN DAN KEBUDAYAAN
	1.01.02.2.03.0029	Fasilitasi Komunitas Belajar Pendidik dan Tenaga Kependidikan														
			Jumlah Komunitas Belajar Pendidik dan Tenaga Pendidik yang terfasilitasi				216 Komunitas	60.000.000,00	Kota Pasuruan, Semua Kecamatan, Semua Kel/Desa	DANA ALOKASI UMUM (DAU)	Memperkuat pembangunan sumber daya manusia (SDM), sains, teknologi, pendidikan, kesehatan, prestasi olahraga, kesetaraan gender, serta penguatan peran perempuan, pemuda (generasi milenial dan generasi Z), dan penyandang disabilitas.	-	-		73.500.000,00	DINAS PENDIDIKAN DAN KEBUDAYAAN
	1.01.02.2.03.0034	Pembinaan Minat, Bakat dan Kreativitas Peserta Didik														

NO	KODE	URUSAN / BIDANG URUSAN / PROGRAM / KEGIATAN / SUB KEGIATAN	INDIKATOR PROGRAM / KEGIATAN / SUB KEGIATAN	TARGET AKHIR PERIODE RENSTRA OPD	REALISASI CAPAIAN RENJA OPD TAHUN 2024	PRAKIRAAN CAPAIAN TARGET RENJA OPD TAHUN 2025	CAPAIAN KINERJA DAN KERANGKA PENDANAAN						KELOMPOK SASARAN	PRAKIRAAN MAJU RENCANA TAHUN 2027		PERANGKAT DAERAH PENANGGUNG JAWAB
							TARGET 2026	PAGU INDIKATIF (Rp)	LOKASI	SUMBER DANA	PRIORITAS			TARGET	PAGU INDIKATIF (Rp)	
											NASIONAL	DAERAH				
1	2	3	4	5	6	7	8	9	10	11	12	13	14	15	16	17
			Jumlah Peserta Didik yang Mengikuti Ajang Kompetisi/Lomba Akademik dan Non Akademik				1500 Peserta didik	300.000.000,00	Kota Pasuruan, Semua Kecamatan, Semua Kel/Desa	DANA ALOKASI UMUM (DAU)	Memperkuat pembangunan sumber daya manusia (SDM), sains, teknologi, pendidikan, kesehatan, prestasi olahraga, kesetaraan gender, serta penguatan peran perempuan, pemuda (generasi milenial dan generasi Z), dan penyandang disabilitas.	-	-		315.000.000,00	DINAS PENDIDIKAN DAN KEBUDAYAAN
	1.01.02.2.03.0039	Bimbingan Teknis, Pelatihan, dan/atau Magang/PKL untuk Peningkatan Kapasitas Bidang Pendidikan														
			Jumlah Peserta Bimbingan Teknis, Pelatihan, dan/atau Magang/PKL untuk Peningkatan Kapasitas Bidang Pendidikan yang dilaksanakan				898 Orang	325.000.000,00	Kota Pasuruan, Semua Kecamatan, Semua Kel/Desa	DANA ALOKASI UMUM (DAU)	Memperkuat pembangunan sumber daya manusia (SDM), sains, teknologi, pendidikan, kesehatan, prestasi olahraga, kesetaraan gender, serta penguatan peran perempuan, pemuda (generasi milenial dan generasi Z), dan penyandang disabilitas.	-	-		393.750.000,00	DINAS PENDIDIKAN DAN KEBUDAYAAN
	1.01.02.2.03.0045	Rehabilitasi Sedang/Berat Sarana, Prasarana dan Utilitas PAUD														

NO	KODE	URUSAN / BIDANG URUSAN / PROGRAM / KEGIATAN / SUB KEGIATAN	INDIKATOR PROGRAM / KEGIATAN / SUB KEGIATAN	TARGET AKHIR PERIODE RENSTRA OPD	REALISASI CAPAIAN RENJA OPD TAHUN 2024	PRAKIRAAN CAPAIAN TARGET RENJA OPD TAHUN 2025	CAPAIAN KINERJA DAN KERANGKA PENDANAAN						KELOMPOK SASARAN	PRAKIRAAN MAJU RENCANA TAHUN 2027		PERANGKAT DAERAH PENANGGUNG JAWAB
							TARGET 2026	PAGU INDIKATIF (Rp)	LOKASI	SUMBER DANA	PRIORITAS			TARGET	PAGU INDIKATIF (Rp)	
											NASIONAL	DAERAH				
1	2	3	4	5	6	7	8	9	10	11	12	13	14	15	16	17
			Jumlah Sarana, Prasarana dan Utilitas PAUD yang Telah Direhabilitasi Sedang/Berat				3 Unit	350.000.000,00	Kota Pasuruan, Semua Kecamatan, Semua Kel/Desa	HIBAH, DANA ALOKASI UMUM (DAU)	Memperkuat pembangunan sumber daya manusia (SDM), sains, teknologi, pendidikan, kesehatan, prestasi olahraga, kesetaraan gender, serta penguatan peran perempuan, pemuda (generasi milenial dan generasi Z), dan penyandang disabilitas.	-	-		367.500.000,00	DINAS PENDIDIKAN DAN KEBUDAYAAN
	1.01.02.2.04	Pengelolaan Pendidikan Nonformal/Kesetaraan	*Persentase pendidikpada satuan pendidikan kesetaraan berijazah D-IV atau Sarjana (S1)*	-			100 %	17.366.735.300,00			Memperkuat pembangunan sumber daya manusia (SDM), sains, teknologi, pendidikan, kesehatan, prestasi olahraga, kesetaraan gender, serta penguatan peran perempuan, pemuda (generasi milenial dan generasi Z), dan penyandang disabilitas.	-	-	-	18.352.252.065,00	DINAS PENDIDIKAN DAN KEBUDAYAAN
	1.01.02.2.04.0010	Penyediaan Biaya Personil Peserta Didik Nonformal/Kesetaraan														

NO	KODE	URUSAN / BIDANG URUSAN / PROGRAM / KEGIATAN / SUB KEGIATAN	INDIKATOR PROGRAM / KEGIATAN / SUB KEGIATAN	TARGET AKHIR PERIODE RENSTRA OPD	REALISASI CAPAIAN RENJA OPD TAHUN 2024	PRAKIRAAN CAPAIAN TARGET RENJA OPD TAHUN 2025	CAPAIAN KINERJA DAN KERANGKA PENDANAAN						KELOMPOK SASARAN	PRAKIRAAN MAJU RENCANA TAHUN 2027		PERANGKAT DAERAH PENANGGUNG JAWAB
							TARGET 2026	PAGU INDIKATIF (Rp)	LOKASI	SUMBER DANA	PRIORITAS			TARGET	PAGU INDIKATIF (Rp)	
											NASIONAL	DAERAH				
1	2	3	4	5	6	7	8	9	10	11	12	13	14	15	16	17
			Jumlah Peserta Didik Nonformal/Kesetaraan yang Menerima Biaya Personil Peserta Didik				11190 Peserta Didik	5.499.000.000,00	Kota Pasuruan, Semua Kecamatan, Semua Kel/Desa	HIBAH	Memperkuat pembangunan sumber daya manusia (SDM), sains, teknologi, pendidikan, kesehatan, prestasi olahraga, kesetaraan gender, serta penguatan peran perempuan, pemuda (generasi milenial dan generasi Z), dan penyandang disabilitas.	-	-		5.773.950.000,00	DINAS PENDIDIKAN DAN KEBUDAYAAN
	1.01.02.2.04.0014	Penyediaan Pendidik dan Tenaga Kependidikan bagi Satuan Pendidikan Nonformal/Kesetaraan														
			Jumlah Pendidik dan Tenaga Kependidikan yang Tersedia bagi Satuan Pendidikan Nonformal/Kesetaraan				2291 Orang	8.341.862.700,00	Kota Pasuruan, Semua Kecamatan, Semua Kel/Desa	HIBAH, DANA ALOKASI UMUM (DAU)	Memperkuat pembangunan sumber daya manusia (SDM), sains, teknologi, pendidikan, kesehatan, prestasi olahraga, kesetaraan gender, serta penguatan peran perempuan, pemuda (generasi milenial dan generasi Z), dan penyandang disabilitas.	-	-		8.876.135.835,00	DINAS PENDIDIKAN DAN KEBUDAYAAN
	1.01.02.2.04.0016	Pembinaan Kelembagaan dan Manajemen Sekolah Nonformal/Kesetaraan														

NO	KODE	URUSAN / BIDANG URUSAN / PROGRAM / KEGIATAN / SUB KEGIATAN	INDIKATOR PROGRAM / KEGIATAN / SUB KEGIATAN	TARGET AKHIR PERIODE RENSTRA OPD	REALISASI CAPAIAN RENJA OPD TAHUN 2024	PRAKIRAAN CAPAIAN TARGET RENJA OPD TAHUN 2025	CAPAIAN KINERJA DAN KERANGKA PENDANAAN						KELOMPOK SASARAN	PRAKIRAAN MAJU RENCANA TAHUN 2027		PERANGKAT DAERAH PENANGGUNG JAWAB
							TARGET 2026	PAGU INDIKATIF (Rp)	LOKASI	SUMBER DANA	PRIORITAS			TARGET	PAGU INDIKATIF (Rp)	
											NASIONAL	DAERAH				
1	2	3	4	5	6	7	8	9	10	11	12	13	14	15	16	17
			Jumlah Sekolah Nonformal/Kesetaraan yang Dilaksanakan Pembinaan Kelembagaan dan Manajemen				330 Satuan Pendidikan	920.610.000,00	Kota Pasuruan, Semua Kecamatan, Semua Kel/Desa	HIBAH, DANA ALOKASI UMUM (DAU)	Memperkuat pembangunan sumber daya manusia (SDM), sains, teknologi, pendidikan, kesehatan, prestasi olahraga, kesetaraan gender, serta penguatan peran perempuan, pemuda (generasi milenial dan generasi Z), dan penyandang disabilitas.	-	-		966.640.500,00	DINAS PENDIDIKAN DAN KEBUDAYAAN
	1.01.02.2.04.0017	Pengelolaan Dana BOP Sekolah Nonformal/Kesetaraan														
			Jumlah Sekolah Nonformal/Kesetaraan yang Mengelola Dana BOP				4 Satuan Pendidikan	813.070.000,00	Kota Pasuruan, Semua Kecamatan, Semua Kel/Desa	DAK NON FISIK-DANA BOSP-BOP KESETARAAN REGULER	Memperkuat pembangunan sumber daya manusia (SDM), sains, teknologi, pendidikan, kesehatan, prestasi olahraga, kesetaraan gender, serta penguatan peran perempuan, pemuda (generasi milenial dan generasi Z), dan penyandang disabilitas.	JATIM CERDAS Memperkuat akses dan mutu Pendidikan yang berkualitas, merata, dan berkeadilan 1. Memperkuat Pembangunan SDM yang berkarakter	-		853.723.500,00	DINAS PENDIDIKAN DAN KEBUDAYAAN
	1.01.02.2.04.0024	Pembinaan Penggunaan Teknologi, Informasi dan Komunikasi (TIK) untuk Pendidikan														

NO	KODE	URUSAN / BIDANG URUSAN / PROGRAM / KEGIATAN / SUB KEGIATAN	INDIKATOR PROGRAM / KEGIATAN / SUB KEGIATAN	TARGET AKHIR PERIODE RENSTRA OPD	REALISASI CAPAIAN RENJA OPD TAHUN 2024	PRAKIRAAN CAPAIAN TARGET RENJA OPD TAHUN 2025	CAPAIAN KINERJA DAN KERANGKA PENDANAAN						KELOMPOK SASARAN	PRAKIRAAN MAJU RENCANA TAHUN 2027		PERANGKAT DAERAH PENANGGUNG JAWAB
							TARGET 2026	PAGU INDIKATIF (Rp)	LOKASI	SUMBER DANA	PRIORITAS			TARGET	PAGU INDIKATIF (Rp)	
											NASIONAL	DAERAH				
1	2	3	4	5	6	7	8	9	10	11	12	13	14	15	16	17
			Jumlah Orang yang Mendapatkan Pembinaan Penggunaan Teknologi, Informasi dan Komunikasi (TIK) untuk Pendidikan				60 Orang	14.900.300,00	Kota Pasuruan, Semua Kecamatan, Semua Kel/Desa	DANA ALOKASI UMUM (DAU)	Memperkuat pembangunan sumber daya manusia (SDM), sains, teknologi, pendidikan, kesehatan, prestasi olahraga, kesetaraan gender, serta penguatan peran perempuan, pemuda (generasi milenial dan generasi Z), dan penyandang disabilitas.	-	-		15.645.315,00	DINAS PENDIDIKAN DAN KEBUDAYAAN
	1.01.02.2.04.0025	Pengembangan konten digital untuk pendidikan														
			Jumlah konten digital untuk pendidikan yang telah dikembangkan				31 Konten Digital	16.330.000,00	Kota Pasuruan, Semua Kecamatan, Semua Kel/Desa	DANA ALOKASI UMUM (DAU)	Memperkuat pembangunan sumber daya manusia (SDM), sains, teknologi, pendidikan, kesehatan, prestasi olahraga, kesetaraan gender, serta penguatan peran perempuan, pemuda (generasi milenial dan generasi Z), dan penyandang disabilitas.	-	-		17.146.500,00	DINAS PENDIDIKAN DAN KEBUDAYAAN
	1.01.02.2.04.0030	Fasilitasi Komunitas Belajar Pendidik dan Tenaga Kependidikan														

NO	KODE	URUSAN / BIDANG URUSAN / PROGRAM / KEGIATAN / SUB KEGIATAN	INDIKATOR PROGRAM / KEGIATAN / SUB KEGIATAN	TARGET AKHIR PERIODE RENSTRA OPD	REALISASI CAPAIAN RENJA OPD TAHUN 2024	PRAKIRAAN CAPAIAN TARGET RENJA OPD TAHUN 2025	CAPAIAN KINERJA DAN KERANGKA PENDANAAN						KELOMPOK SASARAN	PRAKIRAAN MAJU RENCANA TAHUN 2027		PERANGKAT DAERAH PENANGGUNG JAWAB
							TARGET 2026	PAGU INDIKATIF (Rp)	LOKASI	SUMBER DANA	PRIORITAS			TARGET	PAGU INDIKATIF (Rp)	
											NASIONAL	DAERAH				
1	2	3	4	5	6	7	8	9	10	11	12	13	14	15	16	17
			Jumlah Komunitas Belajar Pendidik dan Tenaga Pendidik yang terfasilitasi				6 Komunitas	50.000.000,00	Kota Pasuruan, Semua Kecamatan, Semua Kel/Desa	DANA ALOKASI UMUM (DAU)	Memperkuat pembangunan sumber daya manusia (SDM), sains, teknologi, pendidikan, kesehatan, prestasi olahraga, kesetaraan gender, serta penguatan peran perempuan, pemuda (generasi milenial dan generasi Z), dan penyandang disabilitas.	-	-		52.500.000,00	DINAS PENDIDIKAN DAN KEBUDAYAAN
	1.01.02.2.04.0031	Pemberian layanan pendampingan bagi satuan pendidikan untuk pencegahan perundungan, kekerasan, dan intoleransi														
			Jumlah kegiatan pendampingan bagi satuan pendidikan untuk pencegahan perundungan, kekerasan, dan intoleransi				1 Kegiatan	13.226.900,00	Kota Pasuruan, Semua Kecamatan, Semua Kel/Desa	DANA ALOKASI UMUM (DAU)	Memperkuat pembangunan sumber daya manusia (SDM), sains, teknologi, pendidikan, kesehatan, prestasi olahraga, kesetaraan gender, serta penguatan peran perempuan, pemuda (generasi milenial dan generasi Z), dan penyandang disabilitas.	-	-		13.888.245,00	DINAS PENDIDIKAN DAN KEBUDAYAAN
	1.01.02.2.04.0042	Bimbingan Teknis, Pelatihan, dan/atau Magang/PKL untuk Peningkatan Kapasitas Bidang Pendidikan														

NO	KODE	URUSAN / BIDANG URUSAN / PROGRAM / KEGIATAN / SUB KEGIATAN	INDIKATOR PROGRAM / KEGIATAN / SUB KEGIATAN	TARGET AKHIR PERIODE RENSTRA OPD	REALISASI CAPAIAN RENJA OPD TAHUN 2024	PRAKIRAAN CAPAIAN TARGET RENJA OPD TAHUN 2025	CAPAIAN KINERJA DAN KERANGKA PENDANAAN						KELOMPOK SASARAN	PRAKIRAAN MAJU RENCANA TAHUN 2027		PERANGKAT DAERAH PENANGGUNG JAWAB
							TARGET 2026	PAGU INDIKATIF (Rp)	LOKASI	SUMBER DANA	PRIORITAS			TARGET	PAGU INDIKATIF (Rp)	
											NASIONAL	DAERAH				
1	2	3	4	5	6	7	8	9	10	11	12	13	14	15	16	17
			Jumlah Peserta Bimbingan Teknis, Pelatihan, dan/atau Magang/PKL untuk Peningkatan Kapasitas Bidang Pendidikan yang dilaksanakan				102 Orang	53.208.100,00	Kota Pasuruan, Semua Kecamatan, Semua Kel/Desa	DANA ALOKASI UMUM (DAU)	Memperkuat pembangunan sumber daya manusia (SDM), sains, teknologi, pendidikan, kesehatan, prestasi olahraga, kesetaraan gender, serta penguatan peran perempuan, pemuda (generasi milenial dan generasi Z), dan penyandang disabilitas.	-	-		55.868.505,00	DINAS PENDIDIKAN DAN KEBUDAYAAN
	1.01.02.2.04.0046	Penyelenggaraan Proses Belajar bagi Peserta Didik														
			Jumlah Satuan Pendidikan yang Menyelenggarakan Proses Belajar				16131 Peserta Didik	1.244.527.300,00	Kota Pasuruan, Semua Kecamatan, Semua Kel/Desa	HIBAH	Memperkuat pembangunan sumber daya manusia (SDM), sains, teknologi, pendidikan, kesehatan, prestasi olahraga, kesetaraan gender, serta penguatan peran perempuan, pemuda (generasi milenial dan generasi Z), dan penyandang disabilitas.	-	-		1.306.753.665,00	DINAS PENDIDIKAN DAN KEBUDAYAAN
	1.01.02.2.04.0052	Pembangunan Sarana, Prasarana dan Utilitas Pendidikan Non Formal														

NO	KODE	URUSAN / BIDANG URUSAN / PROGRAM / KEGIATAN / SUB KEGIATAN	INDIKATOR PROGRAM / KEGIATAN / SUB KEGIATAN	TARGET AKHIR PERIODE RENSTRA OPD	REALISASI CAPAIAN RENJA OPD TAHUN 2024	PRAKIRAAN CAPAIAN TARGET RENJA OPD TAHUN 2025	CAPAIAN KINERJA DAN KERANGKA PENDANAAN						KELOMPOK SASARAN	PRAKIRAAN MAJU RENCANA TAHUN 2027		PERANGKAT DAERAH PENANGGUNG JAWAB
							TARGET 2026	PAGU INDIKATIF (Rp)	LOKASI	SUMBER DANA	PRIORITAS			TARGET	PAGU INDIKATIF (Rp)	
											NASIONAL	DAERAH				
1	2	3	4	5	6	7	8	9	10	11	12	13	14	15	16	17
			Jumlah Sarana, Prasarana dan Utilitas Pendidikan Non Formal yang Telah Dibangun				5 unit	400.000.000,00	Kota Pasuruan, Semua Kecamatan, Semua Kel/Desa	HIBAH	Memperkuat pembangunan sumber daya manusia (SDM), sains, teknologi, pendidikan, kesehatan, prestasi olahraga, kesetaraan gender, serta penguatan peran perempuan, pemuda (generasi milenial dan generasi Z), dan penyandang disabilitas.	-	-		420.000.000,00	DINAS PENDIDIKAN DAN KEBUDAYAAN
3.	**1.01.04**	**PROGRAM PENDIDIK DAN TENAGA KEPENDIDIKAN**	***Persentase guru bersertifikat pendidik***	**-**			**85,59 %**	**61.612.500,00**						**-**	**67.275.705,00**	
	1.01.04.2.01	Pemerataan Kuantitas dan Kualitas Pendidik dan Tenaga Kependidikan bagi Satuan Pendidikan Dasar, PAUD, dan Pendidikan Nonformal/Kesetaraan	*Persentase guru berprestasi*	-			12,25 %	61.612.500,00			Memperkuat pembangunan sumber daya manusia (SDM), sains, teknologi, pendidikan, kesehatan, prestasi olahraga, kesetaraan gender, serta penguatan peran perempuan, pemuda (generasi milenial dan generasi Z), dan penyandang disabilitas.	-	-	-	67.275.705,00	DINAS PENDIDIKAN DAN KEBUDAYAAN
	1.01.04.2.01.0001	Perhitungan dan Pemetaan Pendidik dan Tenaga Kependidikan Satuan Pendidikan Dasar, PAUD, dan Pendidikan Nonformal/Kesetaraan														

NO	KODE	URUSAN / BIDANG URUSAN / PROGRAM / KEGIATAN / SUB KEGIATAN	INDIKATOR PROGRAM / KEGIATAN / SUB KEGIATAN	TARGET AKHIR PERIODE RENSTRA OPD	REALISASI CAPAIAN RENJA OPD TAHUN 2024	PRAKIRAAN CAPAIAN TARGET RENJA OPD TAHUN 2025	CAPAIAN KINERJA DAN KERANGKA PENDANAAN						KELOMPOK SASARAN	PRAKIRAAN MAJU RENCANA TAHUN 2027		PERANGKAT DAERAH PENANGGUNG JAWAB
							TARGET 2026	PAGU INDIKATIF (Rp)	LOKASI	SUMBER DANA	PRIORITAS			TARGET	PAGU INDIKATIF (Rp)	
											NASIONAL	DAERAH				
1	2	3	4	5	6	7	8	9	10	11	12	13	14	15	16	17
			Jumlah Dokumen Hasil Perhitungan dan Pemetaan Pendidik dan Tenaga Kependidikan Satuan Satuan Pendidikan Dasar, PAUD, dan Pendidikan Nonformal/Kesetaraan				1 Dokumen	20.000.000,00	Kota Pasuruan, Semua Kecamatan, Semua Kel/Desa	DANA ALOKASI UMUM (DAU)	Memperkuat pembangunan sumber daya manusia (SDM), sains, teknologi, pendidikan, kesehatan, prestasi olahraga, kesetaraan gender, serta penguatan peran perempuan, pemuda (generasi milenial dan generasi Z), dan penyandang disabilitas.	-	-		21.000.000,00	DINAS PENDIDIKAN DAN KEBUDAYAAN
	1.01.04.2.01.0002	Penataan Pendistribusian Pendidik dan Tenaga Kependidikan bagi Satuan Pendidikan Dasar, PAUD, dan Pendidikan Nonformal/Kesetaraan														
			Jumlah Laporan Hasil Pelaksanaan Penataan Pendistribusian Pendidik dan Tenaga Kependidikan Satuan Pendidikan Dasar, PAUD, dan Pendidikan Nonformal/Kesetaraan				3 Laporan	41.612.500,00	Kota Pasuruan, Semua Kecamatan, Semua Kel/Desa	DANA ALOKASI UMUM (DAU)	Memperkuat pembangunan sumber daya manusia (SDM), sains, teknologi, pendidikan, kesehatan, prestasi olahraga, kesetaraan gender, serta penguatan peran perempuan, pemuda (generasi milenial dan generasi Z), dan penyandang disabilitas.	JATIM CERDAS Memperkuat akses dan mutu Pendidikan yang berkualitas, merata, dan berkeadilan 1. Memperkuat Pembangunan SDM yang berkarakter	-		46.275.705,00	DINAS PENDIDIKAN DAN KEBUDAYAAN
	2	**URUSAN PEMERINTAHAN WAJIB YANG TIDAK BERKAITAN DENGAN PELAYANAN DASAR**						**3.287.357.138,00**							**508.316.350,00**	
	2.22	**URUSAN PEMERINTAHAN BIDANG KEBUDAYAAN**						**3.287.357.138,00**							**508.316.350,00**	

NO	KODE	URUSAN / BIDANG URUSAN / PROGRAM / KEGIATAN / SUB KEGIATAN	INDIKATOR PROGRAM / KEGIATAN / SUB KEGIATAN	TARGET AKHIR PERIODE RENSTRA OPD	REALISASI CAPAIAN RENJA OPD TAHUN 2024	PRAKIRAAN CAPAIAN TARGET RENJA OPD TAHUN 2025	CAPAIAN KINERJA DAN KERANGKA PENDANAAN						KELOMPOK SASARAN	PRAKIRAAN MAJU RENCANA TAHUN 2027		PERANGKAT DAERAH PENANGGUNG JAWAB
							TARGET 2026	PAGU INDIKATIF (Rp)	LOKASI	SUMBER DANA	PRIORITAS			TARGET	PAGU INDIKATIF (Rp)	
											NASIONAL	DAERAH				
1	2	3	4	5	6	7	8	9	10	11	12	13	14	15	16	17
1.	**2.22.02**	**PROGRAM PENGEMBANGAN KEBUDAYAAN**	***Persentase kelompok seni lokal yang aktif***	**-**			**100 %**	**2.663.233.800,00**						**-**	**0,00**	
	2.22.02.2.01	Pengelolaan Kebudayaan yang Masyarakat Pelakunya dalam Daerah Kabupaten/Kota	*Persentase event kesenian yang diikuti*	-			69,23 %	2.078.741.000,00			Memperkuat penyelarasan kehidupan yang harmonis dengan lingkungan, alam, dan budaya serta peningkatan toleransi antarumat beragama untuk mencapai masyarakat yang adil dan makmur.	JATIM HARMONI Menjaga Terwujudnya Masyarakat yang Harmonis dan Inklusif 6. Meningkatkan Harmonisasi Sosial	-	-	0,00	DINAS PENDIDIKAN DAN KEBUDAYAAN
	2.22.02.2.01.0001	Pelindungan, Pengembangan, Pemanfaatan Objek Pemajuan Kebudayaan														
			Jumlah Objek Pemajuan Kebudayaan yang Dilakukan Pelindungan, Pengembangan, Pemanfaatan				13 Objek	2.078.741.000,00	Kota Pasuruan, Semua Kecamatan, Semua Kel/Desa	DANA ALOKASI UMUM (DAU)	Memperkuat penyelarasan kehidupan yang harmonis dengan lingkungan, alam, dan budaya serta peningkatan toleransi antarumat beragama untuk mencapai masyarakat yang adil dan makmur.	JATIM HARMONI Menjaga Terwujudnya Masyarakat yang Harmonis dan Inklusif 6. Meningkatkan Harmonisasi Sosial	-		0,00	DINAS PENDIDIKAN DAN KEBUDAYAAN

NO	KODE	URUSAN / BIDANG URUSAN / PROGRAM / KEGIATAN / SUB KEGIATAN	INDIKATOR PROGRAM / KEGIATAN / SUB KEGIATAN	TARGET AKHIR PERIODE RENSTRA OPD	REALISASI CAPAIAN RENJA OPD TAHUN 2024	PRAKIRAAN CAPAIAN TARGET RENJA OPD TAHUN 2025	CAPAIAN KINERJA DAN KERANGKA PENDANAAN						KELOMPOK SASARAN	PRAKIRAAN MAJU RENCANA TAHUN 2027		PERANGKAT DAERAH PENANGGUNG JAWAB
							TARGET 2026	PAGU INDIKATIF (Rp)	LOKASI	SUMBER DANA	PRIORITAS			TARGET	PAGU INDIKATIF (Rp)	
											NASIONAL	DAERAH				
1	2	3	4	5	6	7	8	9	10	11	12	13	14	15	16	17
	2.22.02.2.02	Pelestarian Kesenian Tradisional yang Masyarakat Pelakunya dalam Daerah Kabupaten/Kota	*Persentase pelestarian tradisi budaya*	-			100 %	584.492.800,00			Memperkuat penyelarasan kehidupan yang harmonis dengan lingkungan, alam, dan budaya serta peningkatan toleransi antarumat beragama untuk mencapai masyarakat yang adil dan makmur.	JATIM HARMONI Menjaga Terwujudnya Masyarakat yang Harmonis dan Inklusif 6. Meningkatkan Harmonisasi Sosial	-	-	0,00	DINAS PENDIDIKAN DAN KEBUDAYAAN
	2.22.02.2.02.0002	Pembinaan Sumber Daya Manusia, Lembaga, dan Pranata Tradisional														
			Jumlah Laporan Pembinaan Sumber Daya Manusia, Lembaga, dan Pranata Tradisional				3 Laporan	584.492.800,00	Kota Pasuruan, Semua Kecamatan, Semua Kel/Desa	DANA ALOKASI UMUM (DAU)	Memperkuat penyelarasan kehidupan yang harmonis dengan lingkungan, alam, dan budaya serta peningkatan toleransi antarumat beragama untuk mencapai masyarakat yang adil dan makmur.	JATIM HARMONI Menjaga Terwujudnya Masyarakat yang Harmonis dan Inklusif 6. Meningkatkan Harmonisasi Sosial	-		0,00	DINAS PENDIDIKAN DAN KEBUDAYAAN
2.	**2.22.03**	**PROGRAM PENGEMBANGAN KESENIAN TRADISIONAL**	***Persentase Pelestarian Seni Budaya***	**-**			**63,64 %**	**92.017.566,00**						**-**	**0,00**	

NO	KODE	URUSAN / BIDANG URUSAN / PROGRAM / KEGIATAN / SUB KEGIATAN	INDIKATOR PROGRAM / KEGIATAN / SUB KEGIATAN	TARGET AKHIR PERIODE RENSTRA OPD	REALISASI CAPAIAN RENJA OPD TAHUN 2024	PRAKIRAAN CAPAIAN TARGET RENJA OPD TAHUN 2025	CAPAIAN KINERJA DAN KERANGKA PENDANAAN						KELOMPOK SASARAN	PRAKIRAAN MAJU RENCANA TAHUN 2027		PERANGKAT DAERAH PENANGGUNG JAWAB
							TARGET 2026	PAGU INDIKATIF (Rp)	LOKASI	SUMBER DANA	PRIORITAS			TARGET	PAGU INDIKATIF (Rp)	
											NASIONAL	DAERAH				
1	2	3	4	5	6	7	8	9	10	11	12	13	14	15	16	17
	2.22.03.2.01	Pembinaan Kesenian yang Masyarakat Pelakunya dalam Daerah Kabupaten/Kota	*Persentase seni budaya yang dilaksanakan*	-			63,64 %	92.017.566,00			Memperkuat penyelarasan kehidupan yang harmonis dengan lingkungan, alam, dan budaya serta peningkatan toleransi antarumat beragama untuk mencapai masyarakat yang adil dan makmur.	JATIM HARMONI Menjaga Terwujudnya Masyarakat yang Harmonis dan Inklusif 6. Meningkatkan Harmonisasi Sosial	-	-	0,00	DINAS PENDIDIKAN DAN KEBUDAYAAN
	2.22.03.2.01.0001	Peningkatan Pendidikan dan Pelatihan Sumber Daya Manusia Kesenian Tradisional														
			Jumlah Sumber Daya Manusia Kesenian Tradisional yang Mendapat Pendidikan dan Pelatihan (Ditingkatkan Kompetensinya)				330 Orang	92.017.566,00	Kota Pasuruan, Semua Kecamatan, Semua Kel/Desa	DANA ALOKASI UMUM (DAU)	Memperkuat penyelarasan kehidupan yang harmonis dengan lingkungan, alam, dan budaya serta peningkatan toleransi antarumat beragama untuk mencapai masyarakat yang adil dan makmur.	JATIM HARMONI Menjaga Terwujudnya Masyarakat yang Harmonis dan Inklusif 6. Meningkatkan Harmonisasi Sosial	-		0,00	DINAS PENDIDIKAN DAN KEBUDAYAAN
3.	**2.22.04**	**PROGRAM PEMBINAAN SEJARAH**	***Jumlah literasi yang dikaji***	**-**			**18 Literasi**	**70.000.000,00**						**-**	**0,00**	

NO	KODE	URUSAN / BIDANG URUSAN / PROGRAM / KEGIATAN / SUB KEGIATAN	INDIKATOR PROGRAM / KEGIATAN / SUB KEGIATAN	TARGET AKHIR PERIODE RENSTRA OPD	REALISASI CAPAIAN RENJA OPD TAHUN 2024	PRAKIRAAN CAPAIAN TARGET RENJA OPD TAHUN 2025	CAPAIAN KINERJA DAN KERANGKA PENDANAAN						KELOMPOK SASARAN	PRAKIRAAN MAJU RENCANA TAHUN 2027		PERANGKAT DAERAH PENANGGUNG JAWAB
							TARGET 2026	PAGU INDIKATIF (Rp)	LOKASI	SUMBER DANA	PRIORITAS			TARGET	PAGU INDIKATIF (Rp)	
											NASIONAL	DAERAH				
1	2	3	4	5	6	7	8	9	10	11	12	13	14	15	16	17
	2.22.04.2.01	Pembinaan Sejarah Lokal dalam 1 (Satu) Daerah Kabupaten/Kota	*Jumlah sejarawan yang diberdayakan*	-			8 Orang	70.000.000,00			Memperkuat penyelarasan kehidupan yang harmonis dengan lingkungan, alam, dan budaya serta peningkatan toleransi antarumat beragama untuk mencapai masyarakat yang adil dan makmur.	-	-	-	0,00	DINAS PENDIDIKAN DAN KEBUDAYAAN
	2.22.04.2.01.0001	Pemberdayaan Sumber Daya Manusia dan Lembaga Sejarah Lokal Kabupaten/Kota														
			Jumlah Sumber Daya Manusia dan Lembaga Sejarah Lokal Provinsi yang Diberdayakan				77 Orang	70.000.000,00	Kota Pasuruan, Semua Kecamatan, Semua Kel/Desa	DANA ALOKASI UMUM (DAU)	Memperkuat penyelarasan kehidupan yang harmonis dengan lingkungan, alam, dan budaya serta peningkatan toleransi antarumat beragama untuk mencapai masyarakat yang adil dan makmur.	-	-		0,00	DINAS PENDIDIKAN DAN KEBUDAYAAN
4.	**2.22.05**	**PROGRAM PELESTARIAN DAN PENGELOLAAN CAGAR BUDAYA**	***Persentase pelestarian cagar budaya***	**-**			**100 %**	**462.105.772,00**						**-**	**508.316.350,00**	

NO	KODE	URUSAN / BIDANG URUSAN / PROGRAM / KEGIATAN / SUB KEGIATAN	INDIKATOR PROGRAM / KEGIATAN / SUB KEGIATAN	TARGET AKHIR PERIODE RENSTRA OPD	REALISASI CAPAIAN RENJA OPD TAHUN 2024	PRAKIRAAN CAPAIAN TARGET RENJA OPD TAHUN 2025	CAPAIAN KINERJA DAN KERANGKA PENDANAAN						KELOMPOK SASARAN	PRAKIRAAN MAJU RENCANA TAHUN 2027		PERANGKAT DAERAH PENANGGUNG JAWAB
							TARGET 2026	PAGU INDIKATIF (Rp)	LOKASI	SUMBER DANA	PRIORITAS			TARGET	PAGU INDIKATIF (Rp)	
											NASIONAL	DAERAH				
1	2	3	4	5	6	7	8	9	10	11	12	13	14	15	16	17
	2.22.05.2.02	Pengelolaan Cagar Budaya Peringkat Kabupaten/Kota	*Persentase cagar budaya yang dikelola*	-			100 %	462.105.772,00			Memperkuat penyelarasan kehidupan yang harmonis dengan lingkungan, alam, dan budaya serta peningkatan toleransi antarumat beragama untuk mencapai masyarakat yang adil dan makmur.	JATIM HARMONI Menjaga Terwujudnya Masyarakat yang Harmonis dan Inklusif 6. Meningkatkan Harmonisasi Sosial	-	-	508.316.350,00	DINAS PENDIDIKAN DAN KEBUDAYAAN
	2.22.05.2.02.0001	Pelindungan Cagar Budaya														
			Jumlah Objek Cagar Budaya yang Dilindungi				16 Objek	392.105.772,00	Kota Pasuruan, Semua Kecamatan, Semua Kel/Desa	DANA ALOKASI UMUM (DAU)	Memperkuat penyelarasan kehidupan yang harmonis dengan lingkungan, alam, dan budaya serta peningkatan toleransi antarumat beragama untuk mencapai masyarakat yang adil dan makmur.	JATIM HARMONI Menjaga Terwujudnya Masyarakat yang Harmonis dan Inklusif 6. Meningkatkan Harmonisasi Sosial	-		431.316.350,00	DINAS PENDIDIKAN DAN KEBUDAYAAN
	2.22.05.2.02.0002	Pengembangan Cagar Budaya														
			Jumlah Objek Cagar Budaya yang Dikembangkan				16 Objek	70.000.000,00	Kota Pasuruan, Semua Kecamatan, Semua Kel/Desa	DANA ALOKASI UMUM (DAU)	-	JATIM HARMONI Menjaga Terwujudnya Masyarakat yang Harmonis dan Inklusif 6. Meningkatkan Harmonisasi Sosial	-		77.000.000,00	DINAS PENDIDIKAN DAN KEBUDAYAAN
		UPT SDN BUGUL KIDUL 1						**96.700.000,00**							**100.859.850,00**	

NO	KODE	URUSAN / BIDANG URUSAN / PROGRAM / KEGIATAN / SUB KEGIATAN	INDIKATOR PROGRAM / KEGIATAN / SUB KEGIATAN	TARGET AKHIR PERIODE RENSTRA OPD	REALISASI CAPAIAN RENJA OPD TAHUN 2024	PRAKIRAAN CAPAIAN TARGET RENJA OPD TAHUN 2025	CAPAIAN KINERJA DAN KERANGKA PENDANAAN						KELOMPOK SASARAN	PRAKIRAAN MAJU RENCANA TAHUN 2027		PERANGKAT DAERAH PENANGGUNG JAWAB
							TARGET 2026	PAGU INDIKATIF (Rp)	LOKASI	SUMBER DANA	PRIORITAS			TARGET	PAGU INDIKATIF (Rp)	
											NASIONAL	DAERAH				
1	2	3	4	5	6	7	8	9	10	11	12	13	14	15	16	17
	1	**URUSAN PEMERINTAHAN WAJIB YANG BERKAITAN DENGAN PELAYANAN DASAR**						**96.700.000,00**							**100.859.850,00**	
	1.01	**URUSAN PEMERINTAHAN BIDANG PENDIDIKAN**						**96.700.000,00**							**100.859.850,00**	
1.	**1.01.02**	**PROGRAM PENGELOLAAN PENDIDIKAN**	***Angka Partisipasi Kasar SD/Sederajat***	**-**			**100 %**	**96.700.000,00**						**-**	**100.859.850,00**	
	1.01.02.2.01	Pengelolaan Pendidikan Sekolah Dasar	*Persentase satuan pendidikan SD yang terakreditasi A* *Angka kelulusan SD*	-			65 % 100 %	96.700.000,00			-	JATIM CERDAS Memperkuat akses dan mutu Pendidikan yang berkualitas, merata, dan berkeadilan 1. Memperkuat Pembangunan SDM yang berkarakter	-	-	100.859.850,00	UPT SDN BUGUL KIDUL 1
	1.01.02.2.01.0029	Pengelolaan Dana BOS Sekolah Dasar														
			Jumlah Sekolah Dasar yang Mengelola Dana BOS				1 Satuan Pendidikan	53.100.000,00	Kota Pasuruan, Semua Kecamatan, Semua Kel/Desa	DAK NON FISIK-DANA BOSP-BOS REGULER	-	JATIM CERDAS Memperkuat akses dan mutu Pendidikan yang berkualitas, merata, dan berkeadilan 1. Memperkuat Pembangunan SDM yang berkarakter	-		55.755.000,00	UPT SDN BUGUL KIDUL 1
	1.01.02.2.01.0054	Penyediaan Biaya Personil Peserta Didik Sekolah Dasar														

NO	KODE	URUSAN / BIDANG URUSAN / PROGRAM / KEGIATAN / SUB KEGIATAN	INDIKATOR PROGRAM / KEGIATAN / SUB KEGIATAN	TARGET AKHIR PERIODE RENSTRA OPD	REALISASI CAPAIAN RENJA OPD TAHUN 2024	PRAKIRAAN CAPAIAN TARGET RENJA OPD TAHUN 2025	CAPAIAN KINERJA DAN KERANGKA PENDANAAN						KELOMPOK SASARAN	PRAKIRAAN MAJU RENCANA TAHUN 2027		PERANGKAT DAERAH PENANGGUNG JAWAB
							TARGET 2026	PAGU INDIKATIF (Rp)	LOKASI	SUMBER DANA	PRIORITAS			TARGET	PAGU INDIKATIF (Rp)	
											NASIONAL	DAERAH				
1	2	3	4	5	6	7	8	9	10	11	12	13	14	15	16	17
			Jumlah Peserta Didik Sekolah Dasar yang Menerima Biaya Personil Peserta Didik				60 Peserta Didik	43.600.000,00	Kota Pasuruan, Semua Kecamatan, Semua Kel/Desa	DANA ALOKASI UMUM (DAU)	-	JATIM CERDAS Memperkuat akses dan mutu Pendidikan yang berkualitas, merata, dan berkeadilan 1. Memperkuat Pembangunan SDM yang berkarakter	-		45.104.850,00	UPT SDN BUGUL KIDUL 1
		UPT SDN BUGUL KIDUL II						**216.880.000,00**							**231.924.000,00**	
	1	**URUSAN PEMERINTAHAN WAJIB YANG BERKAITAN DENGAN PELAYANAN DASAR**						**216.880.000,00**							**231.924.000,00**	
	1.01	**URUSAN PEMERINTAHAN BIDANG PENDIDIKAN**						**216.880.000,00**							**231.924.000,00**	
1.	**1.01.02**	**PROGRAM PENGELOLAAN PENDIDIKAN**	***Angka Partisipasi Kasar SD/Sederajat***	**-**			**100 %**	**216.880.000,00**						**-**	**231.924.000,00**	
	1.01.02.2.01	Pengelolaan Pendidikan Sekolah Dasar	*Angka kelulusan SD Persentase satuan pendidikan SD yang terakreditasi A*	-			100 % 65 %	216.880.000,00			-	JATIM CERDAS Memperkuat akses dan mutu Pendidikan yang berkualitas, merata, dan berkeadilan 1. Memperkuat Pembangunan SDM yang berkarakter	-	-	231.924.000,00	UPT SDN BUGUL KIDUL II
	1.01.02.2.01.0029	Pengelolaan Dana BOS Sekolah Dasar														

NO	KODE	URUSAN / BIDANG URUSAN / PROGRAM / KEGIATAN / SUB KEGIATAN	INDIKATOR PROGRAM / KEGIATAN / SUB KEGIATAN	TARGET AKHIR PERIODE RENSTRA OPD	REALISASI CAPAIAN RENJA OPD TAHUN 2024	PRAKIRAAN CAPAIAN TARGET RENJA OPD TAHUN 2025	CAPAIAN KINERJA DAN KERANGKA PENDANAAN						KELOMPOK SASARAN	PRAKIRAAN MAJU RENCANA TAHUN 2027		PERANGKAT DAERAH PENANGGUNG JAWAB
							TARGET 2026	PAGU INDIKATIF (Rp)	LOKASI	SUMBER DANA	PRIORITAS			TARGET	PAGU INDIKATIF (Rp)	
											NASIONAL	DAERAH				
1	2	3	4	5	6	7	8	9	10	11	12	13	14	15	16	17
			Jumlah Sekolah Dasar yang Mengelola Dana BOS				1 Satuan Pendidikan	136.800.000,00	Kota Pasuruan, Semua Kecamatan, Semua Kel/Desa	DAK NON FISIK-DANA BOSP-BOS REGULER	-	JATIM CERDAS Memperkuat akses dan mutu Pendidikan yang berkualitas, merata, dan berkeadilan 1. Memperkuat Pembangunan SDM yang berkarakter	-		143.640.000,00	UPT SDN BUGUL KIDUL II
	1.01.02.2.01.0054	Penyediaan Biaya Personil Peserta Didik Sekolah Dasar														
			Jumlah Peserta Didik Sekolah Dasar yang Menerima Biaya Personil Peserta Didik				153 Peserta Didik	80.080.000,00	Kota Pasuruan, Semua Kecamatan, Semua Kel/Desa	DANA ALOKASI UMUM (DAU)	-	JATIM CERDAS Memperkuat akses dan mutu Pendidikan yang berkualitas, merata, dan berkeadilan 2. Peningkatan Kualitas Infrastruktur Penunjang Perekonomian	-		88.284.000,00	UPT SDN BUGUL KIDUL II
		UPT SDN KRAMPYANGAN						**458.160.000,00**							**477.382.185,00**	
	1	**URUSAN PEMERINTAHAN WAJIB YANG BERKAITAN DENGAN PELAYANAN DASAR**						**458.160.000,00**							**477.382.185,00**	
	1.01	**URUSAN PEMERINTAHAN BIDANG PENDIDIKAN**						**458.160.000,00**							**477.382.185,00**	
1.	**1.01.02**	**PROGRAM PENGELOLAAN PENDIDIKAN**	***Angka Partisipasi Kasar SD/Sederajat***	**-**			**100 %**	**458.160.000,00**						**-**	**477.382.185,00**	

NO	KODE	URUSAN / BIDANG URUSAN / PROGRAM / KEGIATAN / SUB KEGIATAN	INDIKATOR PROGRAM / KEGIATAN / SUB KEGIATAN	TARGET AKHIR PERIODE RENSTRA OPD	REALISASI CAPAIAN RENJA OPD TAHUN 2024	PRAKIRAAN CAPAIAN TARGET RENJA OPD TAHUN 2025	CAPAIAN KINERJA DAN KERANGKA PENDANAAN						KELOMPOK SASARAN	PRAKIRAAN MAJU RENCANA TAHUN 2027		PERANGKAT DAERAH PENANGGUNG JAWAB
							TARGET 2026	PAGU INDIKATIF (Rp)	LOKASI	SUMBER DANA	PRIORITAS			TARGET	PAGU INDIKATIF (Rp)	
											NASIONAL	DAERAH				
1	2	3	4	5	6	7	8	9	10	11	12	13	14	15	16	17
	1.01.02.2.01	Pengelolaan Pendidikan Sekolah Dasar	*Angka kelulusan SD Persentase satuan pendidikan SD yang terakreditasi A*	-			100 % 65 %	458.160.000,00			-	JATIM CERDAS Memperkuat akses dan mutu Pendidikan yang berkualitas, merata, dan berkeadilan 2. Peningkatan Kualitas Infrastruktur Penunjang Perekonomian	-	-	477.382.185,00	UPT SDN KRAMPYANGAN
	1.01.02.2.01.0029	Pengelolaan Dana BOS Sekolah Dasar														
			Jumlah Sekolah Dasar yang Mengelola Dana BOS				1 Satuan Pendidikan	306.900.000,00	Kota Pasuruan, Semua Kecamatan, Semua Kel/Desa	DAK NON FISIK-DANA BOSP-BOS REGULER	-	JATIM CERDAS Memperkuat akses dan mutu Pendidikan yang berkualitas, merata, dan berkeadilan 2. Peningkatan Kualitas Infrastruktur Penunjang Perekonomian	-		322.245.000,00	UPT SDN KRAMPYANGAN
	1.01.02.2.01.0054	Penyediaan Biaya Personil Peserta Didik Sekolah Dasar														
			Jumlah Peserta Didik Sekolah Dasar yang Menerima Biaya Personil Peserta Didik				341 Peserta Didik	151.260.000,00	Kota Pasuruan, Semua Kecamatan, Semua Kel/Desa	DANA ALOKASI UMUM (DAU)	-	JATIM CERDAS Memperkuat akses dan mutu Pendidikan yang berkualitas, merata, dan berkeadilan 1. Memperkuat Pembangunan SDM yang berkarakter	-		155.137.185,00	UPT SDN KRAMPYANGAN
		UPT SDN TAPAAN I						**177.540.000,00**							**180.400.185,00**	
	1	**URUSAN PEMERINTAHAN WAJIB YANG BERKAITAN DENGAN PELAYANAN DASAR**						**177.540.000,00**							**180.400.185,00**	

NO	KODE	URUSAN / BIDANG URUSAN / PROGRAM / KEGIATAN / SUB KEGIATAN	INDIKATOR PROGRAM / KEGIATAN / SUB KEGIATAN	TARGET AKHIR PERIODE RENSTRA OPD	REALISASI CAPAIAN RENJA OPD TAHUN 2024	PRAKIRAAN CAPAIAN TARGET RENJA OPD TAHUN 2025	CAPAIAN KINERJA DAN KERANGKA PENDANAAN						KELOMPOK SASARAN	PRAKIRAAN MAJU RENCANA TAHUN 2027		PERANGKAT DAERAH PENANGGUNG JAWAB
							TARGET 2026	PAGU INDIKATIF (Rp)	LOKASI	SUMBER DANA	PRIORITAS			TARGET	PAGU INDIKATIF (Rp)	
											NASIONAL	DAERAH				
1	2	3	4	5	6	7	8	9	10	11	12	13	14	15	16	17
	1.01	**URUSAN PEMERINTAHAN BIDANG PENDIDIKAN**						**177.540.000,00**							**180.400.185,00**	
1.	**1.01.02**	**PROGRAM PENGELOLAAN PENDIDIKAN**	***Angka Partisipasi Kasar SD/Sederajat***	**-**			**100 %**	**177.540.000,00**						**-**	**180.400.185,00**	
	1.01.02.2.01	Pengelolaan Pendidikan Sekolah Dasar	*Angka kelulusan SD Persentase satuan pendidikan SD yang terakreditasi A*	-			100 % 65 %	177.540.000,00			-	JATIM CERDAS Memperkuat akses dan mutu Pendidikan yang berkualitas, merata, dan berkeadilan 1. Memperkuat Pembangunan SDM yang berkarakter	-	-	180.400.185,00	UPT SDN TAPAAN I
	1.01.02.2.01.0029	Pengelolaan Dana BOS Sekolah Dasar														
			Jumlah Sekolah Dasar yang Mengelola Dana BOS				1 Satuan Pendidikan	108.900.000,00	Kota Pasuruan, Semua Kecamatan, Semua Kel/Desa	DAK NON FISIK-DANA BOSP-BOS REGULER	-	JATIM CERDAS Memperkuat akses dan mutu Pendidikan yang berkualitas, merata, dan berkeadilan 1. Memperkuat Pembangunan SDM yang berkarakter	-		114.345.000,00	UPT SDN TAPAAN I
	1.01.02.2.01.0054	Penyediaan Biaya Personil Peserta Didik Sekolah Dasar														
			Jumlah Peserta Didik Sekolah Dasar yang Menerima Biaya Personil Peserta Didik				124 Peserta Didik	68.640.000,00	Kota Pasuruan, Semua Kecamatan, Semua Kel/Desa	DANA ALOKASI UMUM (DAU)	-	JATIM CERDAS Memperkuat akses dan mutu Pendidikan yang berkualitas, merata, dan berkeadilan 1. Memperkuat Pembangunan SDM yang berkarakter	-		66.055.185,00	UPT SDN TAPAAN I
		UPT SDN TAPAAN II						**122.800.000,00**							**133.919.730,00**	

NO	KODE	URUSAN / BIDANG URUSAN / PROGRAM / KEGIATAN / SUB KEGIATAN	INDIKATOR PROGRAM / KEGIATAN / SUB KEGIATAN	TARGET AKHIR PERIODE RENSTRA OPD	REALISASI CAPAIAN RENJA OPD TAHUN 2024	PRAKIRAAN CAPAIAN TARGET RENJA OPD TAHUN 2025	CAPAIAN KINERJA DAN KERANGKA PENDANAAN						KELOMPOK SASARAN	PRAKIRAAN MAJU RENCANA TAHUN 2027		PERANGKAT DAERAH PENANGGUNG JAWAB
							TARGET 2026	PAGU INDIKATIF (Rp)	LOKASI	SUMBER DANA	PRIORITAS			TARGET	PAGU INDIKATIF (Rp)	
											NASIONAL	DAERAH				
1	2	3	4	5	6	7	8	9	10	11	12	13	14	15	16	17
	1	**URUSAN PEMERINTAHAN WAJIB YANG BERKAITAN DENGAN PELAYANAN DASAR**						**122.800.000,00**							**133.919.730,00**	
	1.01	**URUSAN PEMERINTAHAN BIDANG PENDIDIKAN**						**122.800.000,00**							**133.919.730,00**	
1.	**1.01.02**	**PROGRAM PENGELOLAAN PENDIDIKAN**	***Angka Partisipasi Kasar SD/Sederajat***	**-**			**100 %**	**122.800.000,00**						**-**	**133.919.730,00**	
	1.01.02.2.01	Pengelolaan Pendidikan Sekolah Dasar	*Angka kelulusan SD Persentase satuan pendidikan SD yang terakreditasi A*	-			100 % 65 %	122.800.000,00			-	JATIM CERDAS Memperkuat akses dan mutu Pendidikan yang berkualitas, merata, dan berkeadilan 1. Memperkuat Pembangunan SDM yang berkarakter	-	-	133.919.730,00	UPT SDN TAPAAN II
	1.01.02.2.01.0029	Pengelolaan Dana BOS Sekolah Dasar														
			Jumlah Sekolah Dasar yang Mengelola Dana BOS				1 Satuan Pendidikan	72.000.000,00	Kota Pasuruan, Semua Kecamatan, Semua Kel/Desa	DAK NON FISIK-DANA BOSP-BOS REGULER	-	JATIM CERDAS Memperkuat akses dan mutu Pendidikan yang berkualitas, merata, dan berkeadilan 1. Memperkuat Pembangunan SDM yang berkarakter	-		75.600.000,00	UPT SDN TAPAAN II
	1.01.02.2.01.0054	Penyediaan Biaya Personil Peserta Didik Sekolah Dasar														

NO	KODE	URUSAN / BIDANG URUSAN / PROGRAM / KEGIATAN / SUB KEGIATAN	INDIKATOR PROGRAM / KEGIATAN / SUB KEGIATAN	TARGET AKHIR PERIODE RENSTRA OPD	REALISASI CAPAIAN RENJA OPD TAHUN 2024	PRAKIRAAN CAPAIAN TARGET RENJA OPD TAHUN 2025	CAPAIAN KINERJA DAN KERANGKA PENDANAAN						KELOMPOK SASARAN	PRAKIRAAN MAJU RENCANA TAHUN 2027		PERANGKAT DAERAH PENANGGUNG JAWAB
							TARGET 2026	PAGU INDIKATIF (Rp)	LOKASI	SUMBER DANA	PRIORITAS			TARGET	PAGU INDIKATIF (Rp)	
											NASIONAL	DAERAH				
1	2	3	4	5	6	7	8	9	10	11	12	13	14	15	16	17
			Jumlah Peserta Didik Sekolah Dasar yang Menerima Biaya Personil Peserta Didik				80 Peserta Didik	50.800.000,00	Kota Pasuruan, Semua Kecamatan, Semua Kel/Desa	DANA ALOKASI UMUM (DAU)	-	JATIM CERDAS Memperkuat akses dan mutu Pendidikan yang berkualitas, merata, dan berkeadilan 1. Memperkuat Pembangunan SDM yang berkarakter	-		58.319.730,00	UPT SDN TAPAAN II
		UPT SDN BAKALAN						**363.100.000,00**							**382.774.140,00**	
	1	**URUSAN PEMERINTAHAN WAJIB YANG BERKAITAN DENGAN PELAYANAN DASAR**						**363.100.000,00**							**382.774.140,00**	
	1.01	**URUSAN PEMERINTAHAN BIDANG PENDIDIKAN**						**363.100.000,00**							**382.774.140,00**	
1.	**1.01.02**	**PROGRAM PENGELOLAAN PENDIDIKAN**	***Angka Partisipasi Kasar SD/Sederajat***	**-**			**100 %**	**363.100.000,00**						**-**	**382.774.140,00**	
	1.01.02.2.01	Pengelolaan Pendidikan Sekolah Dasar	*Angka kelulusan SD Persentase satuan pendidikan SD yang terakreditasi A*	-			100 % 65 %	363.100.000,00			-	JATIM CERDAS Memperkuat akses dan mutu Pendidikan yang berkualitas, merata, dan berkeadilan 1. Memperkuat Pembangunan SDM yang berkarakter	-	-	382.774.140,00	UPT SDN BAKALAN
	1.01.02.2.01.0029	Pengelolaan Dana BOS Sekolah Dasar														

NO	KODE	URUSAN / BIDANG URUSAN / PROGRAM / KEGIATAN / SUB KEGIATAN	INDIKATOR PROGRAM / KEGIATAN / SUB KEGIATAN	TARGET AKHIR PERIODE RENSTRA OPD	REALISASI CAPAIAN RENJA OPD TAHUN 2024	PRAKIRAAN CAPAIAN TARGET RENJA OPD TAHUN 2025	CAPAIAN KINERJA DAN KERANGKA PENDANAAN						KELOMPOK SASARAN	PRAKIRAAN MAJU RENCANA TAHUN 2027		PERANGKAT DAERAH PENANGGUNG JAWAB
							TARGET 2026	PAGU INDIKATIF (Rp)	LOKASI	SUMBER DANA	PRIORITAS			TARGET	PAGU INDIKATIF (Rp)	
											NASIONAL	DAERAH				
1	2	3	4	5	6	7	8	9	10	11	12	13	14	15	16	17
			Jumlah Sekolah Dasar yang Mengelola Dana BOS				1 Satuan Pendidikan	243.900.000,00	Kota Pasuruan, Semua Kecamatan, Semua Kel/Desa	DAK NON FISIK-DANA BOSP-BOS REGULER	-	JATIM CERDAS Memperkuat akses dan mutu Pendidikan yang berkualitas, merata, dan berkeadilan 1. Memperkuat Pembangunan SDM yang berkarakter	-		256.095.000,00	UPT SDN BAKALAN
	1.01.02.2.01.0054	Penyediaan Biaya Personil Peserta Didik Sekolah Dasar														
			Jumlah Peserta Didik Sekolah Dasar yang Menerima Biaya Personil Peserta Didik				270 Peserta Didik	119.200.000,00	Kota Pasuruan, Semua Kecamatan, Semua Kel/Desa	DANA ALOKASI UMUM (DAU)	-	JATIM CERDAS Memperkuat akses dan mutu Pendidikan yang berkualitas, merata, dan berkeadilan 1. Memperkuat Pembangunan SDM yang berkarakter	-		126.679.140,00	UPT SDN BAKALAN
		UPT SDN KEPEL						**200.380.000,00**							**211.044.855,00**	
	1	**URUSAN PEMERINTAHAN WAJIB YANG BERKAITAN DENGAN PELAYANAN DASAR**						**200.380.000,00**							**211.044.855,00**	
	1.01	**URUSAN PEMERINTAHAN BIDANG PENDIDIKAN**						**200.380.000,00**							**211.044.855,00**	
1.	**1.01.02**	**PROGRAM PENGELOLAAN PENDIDIKAN**	***Angka Partisipasi Kasar SD/Sederajat***	**-**			**100 %**	**200.380.000,00**						**-**	**211.044.855,00**	

NO	KODE	URUSAN / BIDANG URUSAN / PROGRAM / KEGIATAN / SUB KEGIATAN	INDIKATOR PROGRAM / KEGIATAN / SUB KEGIATAN	TARGET AKHIR PERIODE RENSTRA OPD	REALISASI CAPAIAN RENJA OPD TAHUN 2024	PRAKIRAAN CAPAIAN TARGET RENJA OPD TAHUN 2025	CAPAIAN KINERJA DAN KERANGKA PENDANAAN						KELOMPOK SASARAN	PRAKIRAAN MAJU RENCANA TAHUN 2027		PERANGKAT DAERAH PENANGGUNG JAWAB
							TARGET 2026	PAGU INDIKATIF (Rp)	LOKASI	SUMBER DANA	PRIORITAS			TARGET	PAGU INDIKATIF (Rp)	
											NASIONAL	DAERAH				
1	2	3	4	5	6	7	8	9	10	11	12	13	14	15	16	17
	1.01.02.2.01	Pengelolaan Pendidikan Sekolah Dasar	*Persentase satuan pendidikan SD yang terakreditasi A* *Angka kelulusan SD*	-			65 % 100 %	200.380.000,00			-	JATIM CERDAS Memperkuat akses dan mutu Pendidikan yang berkualitas, merata, dan berkeadilan 1. Memperkuat Pembangunan SDM yang berkarakter	-	-	211.044.855,00	UPT SDN KEPEL
	1.01.02.2.01.0029	Pengelolaan Dana BOS Sekolah Dasar														
			Jumlah Sekolah Dasar yang Mengelola Dana BOS				1 Satuan Pendidikan	126.900.000,00	Kota Pasuruan, Semua Kecamatan, Semua Kel/Desa	DAK NON FISIK-DANA BOSP-BOS REGULER	-	JATIM CERDAS Memperkuat akses dan mutu Pendidikan yang berkualitas, merata, dan berkeadilan 1. Memperkuat Pembangunan SDM yang berkarakter	-		133.245.000,00	UPT SDN KEPEL
	1.01.02.2.01.0054	Penyediaan Biaya Personil Peserta Didik Sekolah Dasar														
			Jumlah Peserta Didik Sekolah Dasar yang Menerima Biaya Personil Peserta Didik				143 Peserta Didik	73.480.000,00	Kota Pasuruan, Semua Kecamatan, Semua Kel/Desa	DANA ALOKASI UMUM (DAU)	-	JATIM CERDAS Memperkuat akses dan mutu Pendidikan yang berkualitas, merata, dan berkeadilan 1. Memperkuat Pembangunan SDM yang berkarakter	-		77.799.855,00	UPT SDN KEPEL
		UPT SDN BLANDONGAN						**229.560.000,00**							**257.035.485,00**	
	1	**URUSAN PEMERINTAHAN WAJIB YANG BERKAITAN DENGAN PELAYANAN DASAR**						**229.560.000,00**							**257.035.485,00**	

NO	KODE	URUSAN / BIDANG URUSAN / PROGRAM / KEGIATAN / SUB KEGIATAN	INDIKATOR PROGRAM / KEGIATAN / SUB KEGIATAN	TARGET AKHIR PERIODE RENSTRA OPD	REALISASI CAPAIAN RENJA OPD TAHUN 2024	PRAKIRAAN CAPAIAN TARGET RENJA OPD TAHUN 2025	CAPAIAN KINERJA DAN KERANGKA PENDANAAN						KELOMPOK SASARAN	PRAKIRAAN MAJU RENCANA TAHUN 2027		PERANGKAT DAERAH PENANGGUNG JAWAB
							TARGET 2026	PAGU INDIKATIF (Rp)	LOKASI	SUMBER DANA	PRIORITAS			TARGET	PAGU INDIKATIF (Rp)	
											NASIONAL	DAERAH				
1	2	3	4	5	6	7	8	9	10	11	12	13	14	15	16	17
	1.01	**URUSAN PEMERINTAHAN BIDANG PENDIDIKAN**						**229.560.000,00**							**257.035.485,00**	
1.	**1.01.02**	**PROGRAM PENGELOLAAN PENDIDIKAN**	***Angka Partisipasi Kasar SD/Sederajat***	**-**			**100 %**	**229.560.000,00**						**-**	**257.035.485,00**	
	1.01.02.2.01	Pengelolaan Pendidikan Sekolah Dasar	*Angka kelulusan SD* *Persentase satuan pendidikan SD yang terakreditasi A*	-			100 % 65 %	229.560.000,00			-	JATIM CERDAS Memperkuat akses dan mutu Pendidikan yang berkualitas, merata, dan berkeadilan 1. Memperkuat Pembangunan SDM yang berkarakter	-	-	257.035.485,00	UPT SDN BLANDONGAN
	1.01.02.2.01.0029	Pengelolaan Dana BOS Sekolah Dasar														
			Jumlah Sekolah Dasar yang Mengelola Dana BOS				1 Satuan Pendidikan	140.400.000,00	Kota Pasuruan, Semua Kecamatan, Semua Kel/Desa	DAK NON FISIK-DANA BOSP-BOS REGULER	-	JATIM CERDAS Memperkuat akses dan mutu Pendidikan yang berkualitas, merata, dan berkeadilan 1. Memperkuat Pembangunan SDM yang berkarakter	-		147.420.000,00	UPT SDN BLANDONGAN
	1.01.02.2.01.0054	Penyediaan Biaya Personil Peserta Didik Sekolah Dasar														
			Jumlah Peserta Didik Sekolah Dasar yang Menerima Biaya Personil Peserta Didik				156 Peserta Didik	89.160.000,00	Kota Pasuruan, Semua Kecamatan, Semua Kel/Desa	DANA ALOKASI UMUM (DAU)	-	JATIM CERDAS Memperkuat akses dan mutu Pendidikan yang berkualitas, merata, dan berkeadilan 1. Memperkuat Pembangunan SDM yang berkarakter	-		109.615.485,00	UPT SDN BLANDONGAN
		UPT SDN PURUTREJO I						**333.760.000,00**							**362.586.000,00**	

NO	KODE	URUSAN / BIDANG URUSAN / PROGRAM / KEGIATAN / SUB KEGIATAN	INDIKATOR PROGRAM / KEGIATAN / SUB KEGIATAN	TARGET AKHIR PERIODE RENSTRA OPD	REALISASI CAPAIAN RENJA OPD TAHUN 2024	PRAKIRAAN CAPAIAN TARGET RENJA OPD TAHUN 2025	CAPAIAN KINERJA DAN KERANGKA PENDANAAN						KELOMPOK SASARAN	PRAKIRAAN MAJU RENCANA TAHUN 2027		PERANGKAT DAERAH PENANGGUNG JAWAB
							TARGET 2026	PAGU INDIKATIF (Rp)	LOKASI	SUMBER DANA	PRIORITAS			TARGET	PAGU INDIKATIF (Rp)	
											NASIONAL	DAERAH				
1	2	3	4	5	6	7	8	9	10	11	12	13	14	15	16	17
	1	**URUSAN PEMERINTAHAN WAJIB YANG BERKAITAN DENGAN PELAYANAN DASAR**						**333.760.000,00**							**362.586.000,00**	
	1.01	**URUSAN PEMERINTAHAN BIDANG PENDIDIKAN**						**333.760.000,00**							**362.586.000,00**	
1.	**1.01.02**	**PROGRAM PENGELOLAAN PENDIDIKAN**	***Angka Partisipasi Kasar SD/Sederajat***	**-**			**100 %**	**333.760.000,00**						**-**	**362.586.000,00**	
	1.01.02.2.01	Pengelolaan Pendidikan Sekolah Dasar	*Persentase satuan pendidikan SD yang terakreditasi A* *Angka kelulusan SD*	-			65 % 100 %	333.760.000,00			-	JATIM CERDAS Memperkuat akses dan mutu Pendidikan yang berkualitas, merata, dan berkeadilan 1. Memperkuat Pembangunan SDM yang berkarakter	-	-	362.586.000,00	UPT SDN PURUTREJO I
	1.01.02.2.01.0029	Pengelolaan Dana BOS Sekolah Dasar														
			Jumlah Sekolah Dasar yang Mengelola Dana BOS				1 Satuan Pendidikan	218.700.000,00	Kota Pasuruan, Semua Kecamatan, Semua Kel/Desa	DAK NON FISIK-DANA BOSP-BOS REGULER	-	JATIM CERDAS Memperkuat akses dan mutu Pendidikan yang berkualitas, merata, dan berkeadilan 1. Memperkuat Pembangunan SDM yang berkarakter	-		229.635.000,00	UPT SDN PURUTREJO I
	1.01.02.2.01.0054	Penyediaan Biaya Personil Peserta Didik Sekolah Dasar														

NO	KODE	URUSAN / BIDANG URUSAN / PROGRAM / KEGIATAN / SUB KEGIATAN	INDIKATOR PROGRAM / KEGIATAN / SUB KEGIATAN	TARGET AKHIR PERIODE RENSTRA OPD	REALISASI CAPAIAN RENJA OPD TAHUN 2024	PRAKIRAAN CAPAIAN TARGET RENJA OPD TAHUN 2025	CAPAIAN KINERJA DAN KERANGKA PENDANAAN						KELOMPOK SASARAN	PRAKIRAAN MAJU RENCANA TAHUN 2027		PERANGKAT DAERAH PENANGGUNG JAWAB
							TARGET 2026	PAGU INDIKATIF (Rp)	LOKASI	SUMBER DANA	PRIORITAS			TARGET	PAGU INDIKATIF (Rp)	
											NASIONAL	DAERAH				
1	2	3	4	5	6	7	8	9	10	11	12	13	14	15	16	17
			Jumlah Peserta Didik Sekolah Dasar yang Menerima Biaya Personil Peserta Didik				246 Peserta Didik	115.060.000,00	Kota Pasuruan, Semua Kecamatan, Semua Kel/Desa	DANA ALOKASI UMUM (DAU)	-	JATIM CERDAS Memperkuat akses dan mutu Pendidikan yang berkualitas, merata, dan berkeadilan 1. Memperkuat Pembangunan SDM yang berkarakter	-		132.951.000,00	UPT SDN PURUTREJO I
		UPT SDN PURUTREJO II						**434.220.000,00**							**764.085.000,00**	
	1	**URUSAN PEMERINTAHAN WAJIB YANG BERKAITAN DENGAN PELAYANAN DASAR**						**434.220.000,00**							**764.085.000,00**	
	1.01	**URUSAN PEMERINTAHAN BIDANG PENDIDIKAN**						**434.220.000,00**							**764.085.000,00**	
1.	**1.01.02**	**PROGRAM PENGELOLAAN PENDIDIKAN**	***Angka Partisipasi Kasar SD/Sederajat***	**-**			**100 %**	**434.220.000,00**						**-**	**764.085.000,00**	
	1.01.02.2.01	Pengelolaan Pendidikan Sekolah Dasar	*Angka kelulusan SD Persentase satuan pendidikan SD yang terakreditasi A*	-			100 % 65 %	434.220.000,00			-	JATIM CERDAS Memperkuat akses dan mutu Pendidikan yang berkualitas, merata, dan berkeadilan 1. Memperkuat Pembangunan SDM yang berkarakter	-	-	764.085.000,00	UPT SDN PURUTREJO II
	1.01.02.2.01.0029	Pengelolaan Dana BOS Sekolah Dasar														

NO	KODE	URUSAN / BIDANG URUSAN / PROGRAM / KEGIATAN / SUB KEGIATAN	INDIKATOR PROGRAM / KEGIATAN / SUB KEGIATAN	TARGET AKHIR PERIODE RENSTRA OPD	REALISASI CAPAIAN RENJA OPD TAHUN 2024	PRAKIRAAN CAPAIAN TARGET RENJA OPD TAHUN 2025	CAPAIAN KINERJA DAN KERANGKA PENDANAAN						KELOMPOK SASARAN	PRAKIRAAN MAJU RENCANA TAHUN 2027		PERANGKAT DAERAH PENANGGUNG JAWAB
							TARGET 2026	PAGU INDIKATIF (Rp)	LOKASI	SUMBER DANA	PRIORITAS			TARGET	PAGU INDIKATIF (Rp)	
											NASIONAL	DAERAH				
1	2	3	4	5	6	7	8	9	10	11	12	13	14	15	16	17
			Jumlah Sekolah Dasar yang Mengelola Dana BOS				1 Satuan Pendidikan	289.800.000,00	Kota Pasuruan, Semua Kecamatan, Semua Kel/Desa	DAK NON FISIK-DANA BOSP-BOS REGULER	-	JATIM CERDAS Memperkuat akses dan mutu Pendidikan yang berkualitas, merata, dan berkeadilan 1. Memperkuat Pembangunan SDM yang berkarakter	-		619.290.000,00	UPT SDN PURUTREJO II
	1.01.02.2.01.0054	Penyediaan Biaya Personil Peserta Didik Sekolah Dasar														
			Jumlah Peserta Didik Sekolah Dasar yang Menerima Biaya Personil Peserta Didik				322 Peserta Didik	144.420.000,00	Kota Pasuruan, Semua Kecamatan, Semua Kel/Desa	DANA ALOKASI UMUM (DAU)	-	JATIM CERDAS Memperkuat akses dan mutu Pendidikan yang berkualitas, merata, dan berkeadilan 1. Memperkuat Pembangunan SDM yang berkarakter	-		144.795.000,00	UPT SDN PURUTREJO II
		UPT SDN KEBONAGUNG						**1.120.500.000,00**							**1.185.954.000,00**	
	1	**URUSAN PEMERINTAHAN WAJIB YANG BERKAITAN DENGAN PELAYANAN DASAR**						**1.120.500.000,00**							**1.185.954.000,00**	
	1.01	**URUSAN PEMERINTAHAN BIDANG PENDIDIKAN**						**1.120.500.000,00**							**1.185.954.000,00**	
1.	**1.01.02**	**PROGRAM PENGELOLAAN PENDIDIKAN**	***Angka Partisipasi Kasar SD/Sederajat***	**-**			**100 %**	**1.120.500.000,00**						**-**	**1.185.954.000,00**	

NO	KODE	URUSAN / BIDANG URUSAN / PROGRAM / KEGIATAN / SUB KEGIATAN	INDIKATOR PROGRAM / KEGIATAN / SUB KEGIATAN	TARGET AKHIR PERIODE RENSTRA OPD	REALISASI CAPAIAN RENJA OPD TAHUN 2024	PRAKIRAAN CAPAIAN TARGET RENJA OPD TAHUN 2025	CAPAIAN KINERJA DAN KERANGKA PENDANAAN						KELOMPOK SASARAN	PRAKIRAAN MAJU RENCANA TAHUN 2027		PERANGKAT DAERAH PENANGGUNG JAWAB
							TARGET 2026	PAGU INDIKATIF (Rp)	LOKASI	SUMBER DANA	PRIORITAS			TARGET	PAGU INDIKATIF (Rp)	
											NASIONAL	DAERAH				
1	2	3	4	5	6	7	8	9	10	11	12	13	14	15	16	17
	1.01.02.2.01	Pengelolaan Pendidikan Sekolah Dasar	*Angka kelulusan SD Persentase satuan pendidikan SD yang terakreditasi A*	-			100 % 65 %	1.120.500.000,00			-	JATIM CERDAS Memperkuat akses dan mutu Pendidikan yang berkualitas, merata, dan berkeadilan 1. Memperkuat Pembangunan SDM yang berkarakter	-	-	1.185.954.000,00	UPT SDN KEBONAGUNG
	1.01.02.2.01.0029	Pengelolaan Dana BOS Sekolah Dasar														
			Jumlah Sekolah Dasar yang Mengelola Dana BOS				1 Satuan Pendidikan	777.600.000,00	Kota Pasuruan, Semua Kecamatan, Semua Kel/Desa	DAK NON FISIK-DANA BOSP-BOS REGULER	-	JATIM CERDAS Memperkuat akses dan mutu Pendidikan yang berkualitas, merata, dan berkeadilan 1. Memperkuat Pembangunan SDM yang berkarakter	-		816.480.000,00	UPT SDN KEBONAGUNG
	1.01.02.2.01.0054	Penyediaan Biaya Personil Peserta Didik Sekolah Dasar														
			Jumlah Peserta Didik Sekolah Dasar yang Menerima Biaya Personil Peserta Didik				865 Peserta Didik	342.900.000,00	Kota Pasuruan, Semua Kecamatan, Semua Kel/Desa	DANA ALOKASI UMUM (DAU)	-	JATIM CERDAS Memperkuat akses dan mutu Pendidikan yang berkualitas, merata, dan berkeadilan 1. Memperkuat Pembangunan SDM yang berkarakter	-		369.474.000,00	UPT SDN KEBONAGUNG
		UPT SDN PURWOREJO I						**402.160.000,00**							**424.074.000,00**	
	1	**URUSAN PEMERINTAHAN WAJIB YANG BERKAITAN DENGAN PELAYANAN DASAR**						**402.160.000,00**							**424.074.000,00**	

NO	KODE	URUSAN / BIDANG URUSAN / PROGRAM / KEGIATAN / SUB KEGIATAN	INDIKATOR PROGRAM / KEGIATAN / SUB KEGIATAN	TARGET AKHIR PERIODE RENSTRA OPD	REALISASI CAPAIAN RENJA OPD TAHUN 2024	PRAKIRAAN CAPAIAN TARGET RENJA OPD TAHUN 2025	CAPAIAN KINERJA DAN KERANGKA PENDANAAN						KELOMPOK SASARAN	PRAKIRAAN MAJU RENCANA TAHUN 2027		PERANGKAT DAERAH PENANGGUNG JAWAB
							TARGET 2026	PAGU INDIKATIF (Rp)	LOKASI	SUMBER DANA	PRIORITAS			TARGET	PAGU INDIKATIF (Rp)	
											NASIONAL	DAERAH				
1	2	3	4	5	6	7	8	9	10	11	12	13	14	15	16	17
	1.01	**URUSAN PEMERINTAHAN BIDANG PENDIDIKAN**						**402.160.000,00**							**424.074.000,00**	
1.	**1.01.02**	**PROGRAM PENGELOLAAN PENDIDIKAN**	***Angka Partisipasi Kasar SD/Sederajat***	**-**			**100 %**	**402.160.000,00**						**-**	**424.074.000,00**	
	1.01.02.2.01	Pengelolaan Pendidikan Sekolah Dasar	*Persentase satuan pendidikan SD yang terakreditasi A* *Angka kelulusan SD*	-			65 % 100 %	402.160.000,00			-	JATIM CERDAS Memperkuat akses dan mutu Pendidikan yang berkualitas, merata, dan berkeadilan 1. Memperkuat Pembangunan SDM yang berkarakter	-	-	424.074.000,00	UPT SDN PURWOREJO I
	1.01.02.2.01.0029	Pengelolaan Dana BOS Sekolah Dasar														
			Jumlah Sekolah Dasar yang Mengelola Dana BOS				1 Satuan Pendidikan	267.300.000,00	Kota Pasuruan, Semua Kecamatan, Semua Kel/Desa	DAK NON FISIK-DANA BOSP-BOS REGULER	-	JATIM CERDAS Memperkuat akses dan mutu Pendidikan yang berkualitas, merata, dan berkeadilan 1. Memperkuat Pembangunan SDM yang berkarakter	-		280.665.000,00	UPT SDN PURWOREJO I
	1.01.02.2.01.0054	Penyediaan Biaya Personil Peserta Didik Sekolah Dasar														
			Jumlah Peserta Didik Sekolah Dasar yang Menerima Biaya Personil Peserta Didik				301 Peserta Didik	134.860.000,00	Kota Pasuruan, Semua Kecamatan, Semua Kel/Desa	DANA ALOKASI UMUM (DAU)	-	JATIM CERDAS Memperkuat akses dan mutu Pendidikan yang berkualitas, merata, dan berkeadilan 1. Memperkuat Pembangunan SDM yang berkarakter	-		143.409.000,00	UPT SDN PURWOREJO I
		UPT SDN PURWOREJO III						**176.220.000,00**							**185.808.000,00**	

NO	KODE	URUSAN / BIDANG URUSAN / PROGRAM / KEGIATAN / SUB KEGIATAN	INDIKATOR PROGRAM / KEGIATAN / SUB KEGIATAN	TARGET AKHIR PERIODE RENSTRA OPD	REALISASI CAPAIAN RENJA OPD TAHUN 2024	PRAKIRAAN CAPAIAN TARGET RENJA OPD TAHUN 2025	CAPAIAN KINERJA DAN KERANGKA PENDANAAN						KELOMPOK SASARAN	PRAKIRAAN MAJU RENCANA TAHUN 2027		PERANGKAT DAERAH PENANGGUNG JAWAB
							TARGET 2026	PAGU INDIKATIF (Rp)	LOKASI	SUMBER DANA	PRIORITAS			TARGET	PAGU INDIKATIF (Rp)	
											NASIONAL	DAERAH				
1	2	3	4	5	6	7	8	9	10	11	12	13	14	15	16	17
	1	**URUSAN PEMERINTAHAN WAJIB YANG BERKAITAN DENGAN PELAYANAN DASAR**						**176.220.000,00**							**185.808.000,00**	
	1.01	**URUSAN PEMERINTAHAN BIDANG PENDIDIKAN**						**176.220.000,00**							**185.808.000,00**	
1.	**1.01.02**	**PROGRAM PENGELOLAAN PENDIDIKAN**	***Angka Partisipasi Kasar SD/Sederajat***	**-**			**100 %**	**176.220.000,00**						**-**	**185.808.000,00**	
	1.01.02.2.01	Pengelolaan Pendidikan Sekolah Dasar	*Angka kelulusan SD Persentase satuan pendidikan SD yang terakreditasi A*	-			100 % 65 %	176.220.000,00			-	JATIM CERDAS Memperkuat akses dan mutu Pendidikan yang berkualitas, merata, dan berkeadilan 1. Memperkuat Pembangunan SDM yang berkarakter	-	-	185.808.000,00	UPT SDN PURWOREJO III
	1.01.02.2.01.0029	Pengelolaan Dana BOS Sekolah Dasar														
			Jumlah Sekolah Dasar yang Mengelola Dana BOS				1 Satuan Pendidikan	109.800.000,00	Kota Pasuruan, Semua Kecamatan, Semua Kel/Desa	DAK NON FISIK-DANA BOSP-BOS REGULER	-	JATIM CERDAS Memperkuat akses dan mutu Pendidikan yang berkualitas, merata, dan berkeadilan 1. Memperkuat Pembangunan SDM yang berkarakter	-		115.290.000,00	UPT SDN PURWOREJO III
	1.01.02.2.01.0054	Penyediaan Biaya Personil Peserta Didik Sekolah Dasar														

NO	KODE	URUSAN / BIDANG URUSAN / PROGRAM / KEGIATAN / SUB KEGIATAN	INDIKATOR PROGRAM / KEGIATAN / SUB KEGIATAN	TARGET AKHIR PERIODE RENSTRA OPD	REALISASI CAPAIAN RENJA OPD TAHUN 2024	PRAKIRAAN CAPAIAN TARGET RENJA OPD TAHUN 2025	CAPAIAN KINERJA DAN KERANGKA PENDANAAN						KELOMPOK SASARAN	PRAKIRAAN MAJU RENCANA TAHUN 2027		PERANGKAT DAERAH PENANGGUNG JAWAB
							TARGET 2026	PAGU INDIKATIF (Rp)	LOKASI	SUMBER DANA	PRIORITAS			TARGET	PAGU INDIKATIF (Rp)	
											NASIONAL	DAERAH				
1	2	3	4	5	6	7	8	9	10	11	12	13	14	15	16	17
			Jumlah Peserta Didik Sekolah Dasar yang Menerima Biaya Personil Peserta Didik				122 Peserta Didik	66.420.000,00	Kota Pasuruan, Semua Kecamatan, Semua Kel/Desa	DANA ALOKASI UMUM (DAU)	-	JATIM CERDAS Memperkuat akses dan mutu Pendidikan yang berkualitas, merata, dan berkeadilan 1. Memperkuat Pembangunan SDM yang berkarakter	-		70.518.000,00	UPT SDN PURWOREJO III
		UPT SDN POHJENTREK I						**225.860.000,00**							**240.177.000,00**	
	1	**URUSAN PEMERINTAHAN WAJIB YANG BERKAITAN DENGAN PELAYANAN DASAR**						**225.860.000,00**							**240.177.000,00**	
	1.01	**URUSAN PEMERINTAHAN BIDANG PENDIDIKAN**						**225.860.000,00**							**240.177.000,00**	
1.	**1.01.02**	**PROGRAM PENGELOLAAN PENDIDIKAN**	***Angka Partisipasi Kasar SD/Sederajat***	**-**			**100 %**	**225.860.000,00**						**-**	**240.177.000,00**	
	1.01.02.2.01	Pengelolaan Pendidikan Sekolah Dasar	*Persentase satuan pendidikan SD yang terakreditasi A* *Angka kelulusan SD*	-			65 % 100 %	225.860.000,00			-	JATIM CERDAS Memperkuat akses dan mutu Pendidikan yang berkualitas, merata, dan berkeadilan 1. Memperkuat Pembangunan SDM yang berkarakter	-	-	240.177.000,00	UPT SDN POHJENTREK I
	1.01.02.2.01.0029	Pengelolaan Dana BOS Sekolah Dasar														

NO	KODE	URUSAN / BIDANG URUSAN / PROGRAM / KEGIATAN / SUB KEGIATAN	INDIKATOR PROGRAM / KEGIATAN / SUB KEGIATAN	TARGET AKHIR PERIODE RENSTRA OPD	REALISASI CAPAIAN RENJA OPD TAHUN 2024	PRAKIRAAN CAPAIAN TARGET RENJA OPD TAHUN 2025	CAPAIAN KINERJA DAN KERANGKA PENDANAAN						KELOMPOK SASARAN	PRAKIRAAN MAJU RENCANA TAHUN 2027		PERANGKAT DAERAH PENANGGUNG JAWAB
							TARGET 2026	PAGU INDIKATIF (Rp)	LOKASI	SUMBER DANA	PRIORITAS			TARGET	PAGU INDIKATIF (Rp)	
											NASIONAL	DAERAH				
1	2	3	4	5	6	7	8	9	10	11	12	13	14	15	16	17
			Jumlah Sekolah Dasar yang Mengelola Dana BOS				1 Satuan Pendidikan	144.900.000,00	Kota Pasuruan, Semua Kecamatan, Semua Kel/Desa	DAK NON FISIK-DANA BOSP-BOS REGULER	-	JATIM CERDAS Memperkuat akses dan mutu Pendidikan yang berkualitas, merata, dan berkeadilan 1. Memperkuat Pembangunan SDM yang berkarakter	-		152.145.000,00	UPT SDN POHJENTREK I
	1.01.02.2.01.0054	Penyediaan Biaya Personil Peserta Didik Sekolah Dasar														
			Jumlah Peserta Didik Sekolah Dasar yang Menerima Biaya Personil Peserta Didik				161 Peserta Didik	80.960.000,00	Kota Pasuruan, Semua Kecamatan, Semua Kel/Desa	DANA ALOKASI UMUM (DAU)	-	JATIM CERDAS Memperkuat akses dan mutu Pendidikan yang berkualitas, merata, dan berkeadilan 1. Memperkuat Pembangunan SDM yang berkarakter	-		88.032.000,00	UPT SDN POHJENTREK I
		UPT SDN POHJENTREK II						**153.540.000,00**							**164.304.000,00**	
	1	**URUSAN PEMERINTAHAN WAJIB YANG BERKAITAN DENGAN PELAYANAN DASAR**						**153.540.000,00**							**164.304.000,00**	
	1.01	**URUSAN PEMERINTAHAN BIDANG PENDIDIKAN**						**153.540.000,00**							**164.304.000,00**	
1.	**1.01.02**	**PROGRAM PENGELOLAAN PENDIDIKAN**	***Angka Partisipasi Kasar SD/Sederajat***	**-**			**100 %**	**153.540.000,00**						**-**	**164.304.000,00**	

NO	KODE	URUSAN / BIDANG URUSAN / PROGRAM / KEGIATAN / SUB KEGIATAN	INDIKATOR PROGRAM / KEGIATAN / SUB KEGIATAN	TARGET AKHIR PERIODE RENSTRA OPD	REALISASI CAPAIAN RENJA OPD TAHUN 2024	PRAKIRAAN CAPAIAN TARGET RENJA OPD TAHUN 2025	CAPAIAN KINERJA DAN KERANGKA PENDANAAN						KELOMPOK SASARAN	PRAKIRAAN MAJU RENCANA TAHUN 2027		PERANGKAT DAERAH PENANGGUNG JAWAB
							TARGET 2026	PAGU INDIKATIF (Rp)	LOKASI	SUMBER DANA	PRIORITAS			TARGET	PAGU INDIKATIF (Rp)	
											NASIONAL	DAERAH				
1	2	3	4	5	6	7	8	9	10	11	12	13	14	15	16	17
	1.01.02.2.01	Pengelolaan Pendidikan Sekolah Dasar	*Angka kelulusan SD Persentase satuan pendidikan SD yang terakreditasi A*	-			100 % 65 %	153.540.000,00			-	JATIM CERDAS Memperkuat akses dan mutu Pendidikan yang berkualitas, merata, dan berkeadilan 1. Memperkuat Pembangunan SDM yang berkarakter	-	-	164.304.000,00	UPT SDN POHJENTREK II
	1.01.02.2.01.0029	Pengelolaan Dana BOS Sekolah Dasar														
			Jumlah Sekolah Dasar yang Mengelola Dana BOS				1 Satuan Pendidikan	93.600.000,00	Kota Pasuruan, Semua Kecamatan, Semua Kel/Desa	DAK NON FISIK-DANA BOSP-BOS REGULER	-	JATIM CERDAS Memperkuat akses dan mutu Pendidikan yang berkualitas, merata, dan berkeadilan 1. Memperkuat Pembangunan SDM yang berkarakter	-		98.280.000,00	UPT SDN POHJENTREK II
	1.01.02.2.01.0054	Penyediaan Biaya Personil Peserta Didik Sekolah Dasar														
			Jumlah Peserta Didik Sekolah Dasar yang Menerima Biaya Personil Peserta Didik				104 Peserta Didik	59.940.000,00	Kota Pasuruan, Semua Kecamatan, Semua Kel/Desa	DANA ALOKASI UMUM (DAU)	-	JATIM CERDAS Memperkuat akses dan mutu Pendidikan yang berkualitas, merata, dan berkeadilan 1. Memperkuat Pembangunan SDM yang berkarakter	-		66.024.000,00	UPT SDN POHJENTREK II
		UPT SDN TEMBOKREJO I						**380.980.000,00**							**394.380.000,00**	
	1	**URUSAN PEMERINTAHAN WAJIB YANG BERKAITAN DENGAN PELAYANAN DASAR**						**380.980.000,00**							**394.380.000,00**	

NO	KODE	URUSAN / BIDANG URUSAN / PROGRAM / KEGIATAN / SUB KEGIATAN	INDIKATOR PROGRAM / KEGIATAN / SUB KEGIATAN	TARGET AKHIR PERIODE RENSTRA OPD	REALISASI CAPAIAN RENJA OPD TAHUN 2024	PRAKIRAAN CAPAIAN TARGET RENJA OPD TAHUN 2025	CAPAIAN KINERJA DAN KERANGKA PENDANAAN						KELOMPOK SASARAN	PRAKIRAAN MAJU RENCANA TAHUN 2027		PERANGKAT DAERAH PENANGGUNG JAWAB
							TARGET 2026	PAGU INDIKATIF (Rp)	LOKASI	SUMBER DANA	PRIORITAS			TARGET	PAGU INDIKATIF (Rp)	
											NASIONAL	DAERAH				
1	2	3	4	5	6	7	8	9	10	11	12	13	14	15	16	17
	1.01	**URUSAN PEMERINTAHAN BIDANG PENDIDIKAN**						**380.980.000,00**							**394.380.000,00**	
1.	**1.01.02**	**PROGRAM PENGELOLAAN PENDIDIKAN**	***Angka Partisipasi Kasar SD/Sederajat***	**-**			**100 %**	**380.980.000,00**						**-**	**394.380.000,00**	
	1.01.02.2.01	Pengelolaan Pendidikan Sekolah Dasar	*Persentase satuan pendidikan SD yang terakreditasi A* *Angka kelulusan SD*	-			65 % 100 %	380.980.000,00			-	JATIM CERDAS Memperkuat akses dan mutu Pendidikan yang berkualitas, merata, dan berkeadilan 1. Memperkuat Pembangunan SDM yang berkarakter	-	-	394.380.000,00	UPT SDN TEMBOKREJO I
	1.01.02.2.01.0029	Pengelolaan Dana BOS Sekolah Dasar														
			Jumlah Sekolah Dasar yang Mengelola Dana BOS				1 Satuan Pendidikan	251.100.000,00	Kota Pasuruan, Semua Kecamatan, Semua Kel/Desa	DAK NON FISIK-DANA BOSP-BOS REGULER	-	JATIM CERDAS Memperkuat akses dan mutu Pendidikan yang berkualitas, merata, dan berkeadilan 1. Memperkuat Pembangunan SDM yang berkarakter	-		263.655.000,00	UPT SDN TEMBOKREJO I
	1.01.02.2.01.0054	Penyediaan Biaya Personil Peserta Didik Sekolah Dasar														
			Jumlah Peserta Didik Sekolah Dasar yang Menerima Biaya Personil Peserta Didik				283 Peserta Didik	129.880.000,00	Kota Pasuruan, Semua Kecamatan, Semua Kel/Desa	DANA ALOKASI UMUM (DAU)	-	JATIM CERDAS Memperkuat akses dan mutu Pendidikan yang berkualitas, merata, dan berkeadilan 1. Memperkuat Pembangunan SDM yang berkarakter	-		130.725.000,00	UPT SDN TEMBOKREJO I
		UPT SDN TEMBOKREJO II						**244.540.000,00**							**257.460.000,00**	

NO	KODE	URUSAN / BIDANG URUSAN / PROGRAM / KEGIATAN / SUB KEGIATAN	INDIKATOR PROGRAM / KEGIATAN / SUB KEGIATAN	TARGET AKHIR PERIODE RENSTRA OPD	REALISASI CAPAIAN RENJA OPD TAHUN 2024	PRAKIRAAN CAPAIAN TARGET RENJA OPD TAHUN 2025	CAPAIAN KINERJA DAN KERANGKA PENDANAAN						KELOMPOK SASARAN	PRAKIRAAN MAJU RENCANA TAHUN 2027		PERANGKAT DAERAH PENANGGUNG JAWAB
							TARGET 2026	PAGU INDIKATIF (Rp)	LOKASI	SUMBER DANA	PRIORITAS			TARGET	PAGU INDIKATIF (Rp)	
											NASIONAL	DAERAH				
1	2	3	4	5	6	7	8	9	10	11	12	13	14	15	16	17
	1	**URUSAN PEMERINTAHAN WAJIB YANG BERKAITAN DENGAN PELAYANAN DASAR**						**244.540.000,00**							**257.460.000,00**	
	1.01	**URUSAN PEMERINTAHAN BIDANG PENDIDIKAN**						**244.540.000,00**							**257.460.000,00**	
1.	**1.01.02**	**PROGRAM PENGELOLAAN PENDIDIKAN**	***Angka Partisipasi Kasar SD/Sederajat***	**-**			**100 %**	**244.540.000,00**						**-**	**257.460.000,00**	
	1.01.02.2.01	Pengelolaan Pendidikan Sekolah Dasar	*Angka kelulusan SD Persentase satuan pendidikan SD yang terakreditasi A*	-			100 % 65 %	244.540.000,00			-	JATIM CERDAS Memperkuat akses dan mutu Pendidikan yang berkualitas, merata, dan berkeadilan 1. Memperkuat Pembangunan SDM yang berkarakter	-	-	257.460.000,00	UPT SDN TEMBOKREJO II
	1.01.02.2.01.0029	Pengelolaan Dana BOS Sekolah Dasar														
			Jumlah Sekolah Dasar yang Mengelola Dana BOS				1 Satuan Pendidikan	158.400.000,00	Kota Pasuruan, Semua Kecamatan, Semua Kel/Desa	DAK NON FISIK-DANA BOSP-BOS REGULER	-	JATIM CERDAS Memperkuat akses dan mutu Pendidikan yang berkualitas, merata, dan berkeadilan 1. Memperkuat Pembangunan SDM yang berkarakter	-		166.320.000,00	UPT SDN TEMBOKREJO II
	1.01.02.2.01.0054	Penyediaan Biaya Personil Peserta Didik Sekolah Dasar														

NO	KODE	URUSAN / BIDANG URUSAN / PROGRAM / KEGIATAN / SUB KEGIATAN	INDIKATOR PROGRAM / KEGIATAN / SUB KEGIATAN	TARGET AKHIR PERIODE RENSTRA OPD	REALISASI CAPAIAN RENJA OPD TAHUN 2024	PRAKIRAAN CAPAIAN TARGET RENJA OPD TAHUN 2025	CAPAIAN KINERJA DAN KERANGKA PENDANAAN						KELOMPOK SASARAN	PRAKIRAAN MAJU RENCANA TAHUN 2027		PERANGKAT DAERAH PENANGGUNG JAWAB
							TARGET 2026	PAGU INDIKATIF (Rp)	LOKASI	SUMBER DANA	PRIORITAS			TARGET	PAGU INDIKATIF (Rp)	
											NASIONAL	DAERAH				
1	2	3	4	5	6	7	8	9	10	11	12	13	14	15	16	17
			Jumlah Peserta Didik Sekolah Dasar yang Menerima Biaya Personil Peserta Didik				174 Peserta Didik	86.140.000,00	Kota Pasuruan, Semua Kecamatan, Semua Kel/Desa	DANA ALOKASI UMUM (DAU)	-	JATIM CERDAS Memperkuat akses dan mutu Pendidikan yang berkualitas, merata, dan berkeadilan 1. Memperkuat Pembangunan SDM yang berkarakter	-		91.140.000,00	UPT SDN TEMBOKREJO II
		UPT SDN WIROGUNAN						**340.760.000,00**							**362.250.000,00**	
	1	**URUSAN PEMERINTAHAN WAJIB YANG BERKAITAN DENGAN PELAYANAN DASAR**						**340.760.000,00**							**362.250.000,00**	
	1.01	**URUSAN PEMERINTAHAN BIDANG PENDIDIKAN**						**340.760.000,00**							**362.250.000,00**	
1.	**1.01.02**	**PROGRAM PENGELOLAAN PENDIDIKAN**	***Angka Partisipasi Kasar SD/Sederajat***	**-**			**100 %**	**340.760.000,00**						**-**	**362.250.000,00**	
	1.01.02.2.01	Pengelolaan Pendidikan Sekolah Dasar	*Persentase satuan pendidikan SD yang terakreditasi A* *Angka kelulusan SD*	-			65 % 100 %	340.760.000,00			-	JATIM CERDAS Memperkuat akses dan mutu Pendidikan yang berkualitas, merata, dan berkeadilan 1. Memperkuat Pembangunan SDM yang berkarakter	-	-	362.250.000,00	UPT SDN WIROGUNAN
	1.01.02.2.01.0029	Pengelolaan Dana BOS Sekolah Dasar														

NO	KODE	URUSAN / BIDANG URUSAN / PROGRAM / KEGIATAN / SUB KEGIATAN	INDIKATOR PROGRAM / KEGIATAN / SUB KEGIATAN	TARGET AKHIR PERIODE RENSTRA OPD	REALISASI CAPAIAN RENJA OPD TAHUN 2024	PRAKIRAAN CAPAIAN TARGET RENJA OPD TAHUN 2025	CAPAIAN KINERJA DAN KERANGKA PENDANAAN						KELOMPOK SASARAN	PRAKIRAAN MAJU RENCANA TAHUN 2027		PERANGKAT DAERAH PENANGGUNG JAWAB
							TARGET 2026	PAGU INDIKATIF (Rp)	LOKASI	SUMBER DANA	PRIORITAS			TARGET	PAGU INDIKATIF (Rp)	
											NASIONAL	DAERAH				
1	2	3	4	5	6	7	8	9	10	11	12	13	14	15	16	17
			Jumlah Sekolah Dasar yang Mengelola Dana BOS				1 Satuan Pendidikan	223.200.000,00	Kota Pasuruan, Semua Kecamatan, Semua Kel/Desa	DAK NON FISIK-DANA BOSP-BOS REGULER	-	JATIM CERDAS Memperkuat akses dan mutu Pendidikan yang berkualitas, merata, dan berkeadilan 1. Memperkuat Pembangunan SDM yang berkarakter	-		234.360.000,00	UPT SDN WIROGUNAN
	1.01.02.2.01.0054	Penyediaan Biaya Personil Peserta Didik Sekolah Dasar														
			Jumlah Peserta Didik Sekolah Dasar yang Menerima Biaya Personil Peserta Didik				246 Peserta Didik	117.560.000,00	Kota Pasuruan, Semua Kecamatan, Semua Kel/Desa	DANA ALOKASI UMUM (DAU)	-	JATIM CERDAS Memperkuat akses dan mutu Pendidikan yang berkualitas, merata, dan berkeadilan 1. Memperkuat Pembangunan SDM yang berkarakter	-		127.890.000,00	UPT SDN WIROGUNAN
		UPT SDN SEKARGADUNG						**479.100.000,00**							**503.811.000,00**	
	1	**URUSAN PEMERINTAHAN WAJIB YANG BERKAITAN DENGAN PELAYANAN DASAR**						**479.100.000,00**							**503.811.000,00**	
	1.01	**URUSAN PEMERINTAHAN BIDANG PENDIDIKAN**						**479.100.000,00**							**503.811.000,00**	
1.	**1.01.02**	**PROGRAM PENGELOLAAN PENDIDIKAN**	***Angka Partisipasi Kasar SD/Sederajat***	**-**			**100 %**	**479.100.000,00**						**-**	**503.811.000,00**	

NO	KODE	URUSAN / BIDANG URUSAN / PROGRAM / KEGIATAN / SUB KEGIATAN	INDIKATOR PROGRAM / KEGIATAN / SUB KEGIATAN	TARGET AKHIR PERIODE RENSTRA OPD	REALISASI CAPAIAN RENJA OPD TAHUN 2024	PRAKIRAAN CAPAIAN TARGET RENJA OPD TAHUN 2025	CAPAIAN KINERJA DAN KERANGKA PENDANAAN						KELOMPOK SASARAN	PRAKIRAAN MAJU RENCANA TAHUN 2027		PERANGKAT DAERAH PENANGGUNG JAWAB
							TARGET 2026	PAGU INDIKATIF (Rp)	LOKASI	SUMBER DANA	PRIORITAS			TARGET	PAGU INDIKATIF (Rp)	
											NASIONAL	DAERAH				
1	2	3	4	5	6	7	8	9	10	11	12	13	14	15	16	17
	1.01.02.2.01	Pengelolaan Pendidikan Sekolah Dasar	*Persentase satuan pendidikan SD yang terakreditasi A* *Angka kelulusan SD*	-			65 % 100 %	479.100.000,00			-	JATIM CERDAS Memperkuat akses dan mutu Pendidikan yang berkualitas, merata, dan berkeadilan 1. Memperkuat Pembangunan SDM yang berkarakter	-	-	503.811.000,00	UPT SDN SEKARGADUNG
	1.01.02.2.01.0029	Pengelolaan Dana BOS Sekolah Dasar														
			Jumlah Sekolah Dasar yang Mengelola Dana BOS				1 Satuan Pendidikan	324.000.000,00	Kota Pasuruan, Semua Kecamatan, Semua Kel/Desa	DAK NON FISIK-DANA BOSP-BOS REGULER	-	JATIM CERDAS Memperkuat akses dan mutu Pendidikan yang berkualitas, merata, dan berkeadilan 1. Memperkuat Pembangunan SDM yang berkarakter	-		340.200.000,00	UPT SDN SEKARGADUNG
	1.01.02.2.01.0054	Penyediaan Biaya Personil Peserta Didik Sekolah Dasar														
			Jumlah Peserta Didik Sekolah Dasar yang Menerima Biaya Personil Peserta Didik				360 Peserta Didik	155.100.000,00	Kota Pasuruan, Semua Kecamatan, Semua Kel/Desa	DANA ALOKASI UMUM (DAU)	-	JATIM CERDAS Memperkuat akses dan mutu Pendidikan yang berkualitas, merata, dan berkeadilan 1. Memperkuat Pembangunan SDM yang berkarakter	-		163.611.000,00	UPT SDN SEKARGADUNG
		UPT SDN GADINGREJO I						**279.280.000,00**							**297.979.500,00**	
	1	**URUSAN PEMERINTAHAN WAJIB YANG BERKAITAN DENGAN PELAYANAN DASAR**						**279.280.000,00**							**297.979.500,00**	

NO	KODE	URUSAN / BIDANG URUSAN / PROGRAM / KEGIATAN / SUB KEGIATAN	INDIKATOR PROGRAM / KEGIATAN / SUB KEGIATAN	TARGET AKHIR PERIODE RENSTRA OPD	REALISASI CAPAIAN RENJA OPD TAHUN 2024	PRAKIRAAN CAPAIAN TARGET RENJA OPD TAHUN 2025	CAPAIAN KINERJA DAN KERANGKA PENDANAAN						KELOMPOK SASARAN	PRAKIRAAN MAJU RENCANA TAHUN 2027		PERANGKAT DAERAH PENANGGUNG JAWAB
							TARGET 2026	PAGU INDIKATIF (Rp)	LOKASI	SUMBER DANA	PRIORITAS			TARGET	PAGU INDIKATIF (Rp)	
											NASIONAL	DAERAH				
1	2	3	4	5	6	7	8	9	10	11	12	13	14	15	16	17
	1.01	**URUSAN PEMERINTAHAN BIDANG PENDIDIKAN**						**279.280.000,00**							**297.979.500,00**	
1.	**1.01.02**	**PROGRAM PENGELOLAAN PENDIDIKAN**	***Angka Partisipasi Kasar SD/Sederajat***	**-**			**100 %**	**279.280.000,00**						**-**	**297.979.500,00**	
	1.01.02.2.01	Pengelolaan Pendidikan Sekolah Dasar	*Persentase satuan pendidikan SD yang terakreditasi A* *Angka kelulusan SD*	-			65 % 100 %	279.280.000,00			-	JATIM CERDAS Memperkuat akses dan mutu Pendidikan yang berkualitas, merata, dan berkeadilan 1. Memperkuat Pembangunan SDM yang berkarakter	-	-	297.979.500,00	UPT SDN GADINGREJO I
	1.01.02.2.01.0029	Pengelolaan Dana BOS Sekolah Dasar														
			Jumlah Sekolah Dasar yang Mengelola Dana BOS				1 Satuan Pendidikan	182.700.000,00	Kota Pasuruan, Semua Kecamatan, Semua Kel/Desa	DAK NON FISIK-DANA BOSP-BOS REGULER	-	JATIM CERDAS Memperkuat akses dan mutu Pendidikan yang berkualitas, merata, dan berkeadilan 1. Memperkuat Pembangunan SDM yang berkarakter	-		191.835.000,00	UPT SDN GADINGREJO I
	1.01.02.2.01.0054	Penyediaan Biaya Personil Peserta Didik Sekolah Dasar														
			Jumlah Peserta Didik Sekolah Dasar yang Menerima Biaya Personil Peserta Didik				203 Peserta Didik	96.580.000,00	Kota Pasuruan, Semua Kecamatan, Semua Kel/Desa	DANA ALOKASI UMUM (DAU)	-	JATIM CERDAS Memperkuat akses dan mutu Pendidikan yang berkualitas, merata, dan berkeadilan 1. Memperkuat Pembangunan SDM yang berkarakter	-		106.144.500,00	UPT SDN GADINGREJO I
		UPT SDN GADINGREJO II						**342.840.000,00**							**351.477.000,00**	

NO	KODE	URUSAN / BIDANG URUSAN / PROGRAM / KEGIATAN / SUB KEGIATAN	INDIKATOR PROGRAM / KEGIATAN / SUB KEGIATAN	TARGET AKHIR PERIODE RENSTRA OPD	REALISASI CAPAIAN RENJA OPD TAHUN 2024	PRAKIRAAN CAPAIAN TARGET RENJA OPD TAHUN 2025	CAPAIAN KINERJA DAN KERANGKA PENDANAAN						KELOMPOK SASARAN	PRAKIRAAN MAJU RENCANA TAHUN 2027		PERANGKAT DAERAH PENANGGUNG JAWAB
							TARGET 2026	PAGU INDIKATIF (Rp)	LOKASI	SUMBER DANA	PRIORITAS			TARGET	PAGU INDIKATIF (Rp)	
											NASIONAL	DAERAH				
1	2	3	4	5	6	7	8	9	10	11	12	13	14	15	16	17
	1	**URUSAN PEMERINTAHAN WAJIB YANG BERKAITAN DENGAN PELAYANAN DASAR**						**342.840.000,00**							**351.477.000,00**	
	1.01	**URUSAN PEMERINTAHAN BIDANG PENDIDIKAN**						**342.840.000,00**							**351.477.000,00**	
1.	**1.01.02**	**PROGRAM PENGELOLAAN PENDIDIKAN**	***Angka Partisipasi Kasar SD/Sederajat***	**-**			**100 %**	**342.840.000,00**						**-**	**351.477.000,00**	
	1.01.02.2.01	Pengelolaan Pendidikan Sekolah Dasar	*Persentase satuan pendidikan SD yang terakreditasi A* *Angka kelulusan SD*	-			100 % 100 %	342.840.000,00			-	JATIM CERDAS Memperkuat akses dan mutu Pendidikan yang berkualitas, merata, dan berkeadilan 1. Memperkuat Pembangunan SDM yang berkarakter	-	-	351.477.000,00	UPT SDN GADINGREJO II
	1.01.02.2.01.0029	Pengelolaan Dana BOS Sekolah Dasar														
			Jumlah Sekolah Dasar yang Mengelola Dana BOS				1 Satuan Pendidikan	223.200.000,00	Kota Pasuruan, Semua Kecamatan, Semua Kel/Desa	DAK NON FISIK-DANA BOSP-BOS REGULER	-	JATIM CERDAS Memperkuat akses dan mutu Pendidikan yang berkualitas, merata, dan berkeadilan 1. Memperkuat Pembangunan SDM yang berkarakter	-		234.360.000,00	UPT SDN GADINGREJO II
	1.01.02.2.01.0054	Penyediaan Biaya Personil Peserta Didik Sekolah Dasar														

NO	KODE	URUSAN / BIDANG URUSAN / PROGRAM / KEGIATAN / SUB KEGIATAN	INDIKATOR PROGRAM / KEGIATAN / SUB KEGIATAN	TARGET AKHIR PERIODE RENSTRA OPD	REALISASI CAPAIAN RENJA OPD TAHUN 2024	PRAKIRAAN CAPAIAN TARGET RENJA OPD TAHUN 2025	CAPAIAN KINERJA DAN KERANGKA PENDANAAN						KELOMPOK SASARAN	PRAKIRAAN MAJU RENCANA TAHUN 2027		PERANGKAT DAERAH PENANGGUNG JAWAB
							TARGET 2026	PAGU INDIKATIF (Rp)	LOKASI	SUMBER DANA	PRIORITAS			TARGET	PAGU INDIKATIF (Rp)	
											NASIONAL	DAERAH				
1	2	3	4	5	6	7	8	9	10	11	12	13	14	15	16	17
			Jumlah Peserta Didik Sekolah Dasar yang Menerima Biaya Personil Peserta Didik				249 Peserta Didik	119.640.000,00	Kota Pasuruan, Semua Kecamatan, Semua Kel/Desa	DANA ALOKASI UMUM (DAU)	-	JATIM CERDAS Memperkuat akses dan mutu Pendidikan yang berkualitas, merata, dan berkeadilan 1. Memperkuat Pembangunan SDM yang berkarakter	-		117.117.000,00	UPT SDN GADINGREJO II
		UPT SDN TRAJENG I						**653.500.000,00**							**698.856.165,00**	
	1	**URUSAN PEMERINTAHAN WAJIB YANG BERKAITAN DENGAN PELAYANAN DASAR**						**653.500.000,00**							**698.856.165,00**	
	1.01	**URUSAN PEMERINTAHAN BIDANG PENDIDIKAN**						**653.500.000,00**							**698.856.165,00**	
1.	**1.01.02**	**PROGRAM PENGELOLAAN PENDIDIKAN**	***Angka Partisipasi Kasar SD/Sederajat***	**-**			**100 %**	**653.500.000,00**						**-**	**698.856.165,00**	
	1.01.02.2.01	Pengelolaan Pendidikan Sekolah Dasar	*Angka kelulusan SD Persentase satuan pendidikan SD yang terakreditasi A*	-			100 % 65 %	653.500.000,00			-	JATIM CERDAS Memperkuat akses dan mutu Pendidikan yang berkualitas, merata, dan berkeadilan 1. Memperkuat Pembangunan SDM yang berkarakter	-	-	698.856.165,00	UPT SDN TRAJENG I
	1.01.02.2.01.0029	Pengelolaan Dana BOS Sekolah Dasar														

NO	KODE	URUSAN / BIDANG URUSAN / PROGRAM / KEGIATAN / SUB KEGIATAN	INDIKATOR PROGRAM / KEGIATAN / SUB KEGIATAN	TARGET AKHIR PERIODE RENSTRA OPD	REALISASI CAPAIAN RENJA OPD TAHUN 2024	PRAKIRAAN CAPAIAN TARGET RENJA OPD TAHUN 2025	CAPAIAN KINERJA DAN KERANGKA PENDANAAN						KELOMPOK SASARAN	PRAKIRAAN MAJU RENCANA TAHUN 2027		PERANGKAT DAERAH PENANGGUNG JAWAB
							TARGET 2026	PAGU INDIKATIF (Rp)	LOKASI	SUMBER DANA	PRIORITAS			TARGET	PAGU INDIKATIF (Rp)	
											NASIONAL	DAERAH				
1	2	3	4	5	6	7	8	9	10	11	12	13	14	15	16	17
			Jumlah Sekolah Dasar yang Mengelola Dana BOS				1 Satuan Pendidikan	440.100.000,00	Kota Pasuruan, Semua Kecamatan, Semua Kel/Desa	DAK NON FISIK-DANA BOSP-BOS REGULER	-	JATIM CERDAS Memperkuat akses dan mutu Pendidikan yang berkualitas, merata, dan berkeadilan 1. Memperkuat Pembangunan SDM yang berkarakter	-		462.105.000,00	UPT SDN TRAJENG I
	1.01.02.2.01.0054	Penyediaan Biaya Personil Peserta Didik Sekolah Dasar														
			Jumlah Peserta Didik Sekolah Dasar yang Menerima Biaya Personil Peserta Didik				490 Peserta Didik	213.400.000,00	Kota Pasuruan, Semua Kecamatan, Semua Kel/Desa	DANA ALOKASI UMUM (DAU)	-	JATIM CERDAS Memperkuat akses dan mutu Pendidikan yang berkualitas, merata, dan berkeadilan 1. Memperkuat Pembangunan SDM yang berkarakter	-		236.751.165,00	UPT SDN TRAJENG I
		UPT SDN GENTONG						**565.700.000,00**							**590.310.000,00**	
	1	**URUSAN PEMERINTAHAN WAJIB YANG BERKAITAN DENGAN PELAYANAN DASAR**						**565.700.000,00**							**590.310.000,00**	
	1.01	**URUSAN PEMERINTAHAN BIDANG PENDIDIKAN**						**565.700.000,00**							**590.310.000,00**	
1.	**1.01.02**	**PROGRAM PENGELOLAAN PENDIDIKAN**	***Angka Partisipasi Kasar SD/Sederajat***	**-**			**100 %**	**565.700.000,00**						**-**	**590.310.000,00**	

NO	KODE	URUSAN / BIDANG URUSAN / PROGRAM / KEGIATAN / SUB KEGIATAN	INDIKATOR PROGRAM / KEGIATAN / SUB KEGIATAN	TARGET AKHIR PERIODE RENSTRA OPD	REALISASI CAPAIAN RENJA OPD TAHUN 2024	PRAKIRAAN CAPAIAN TARGET RENJA OPD TAHUN 2025	CAPAIAN KINERJA DAN KERANGKA PENDANAAN						KELOMPOK SASARAN	PRAKIRAAN MAJU RENCANA TAHUN 2027		PERANGKAT DAERAH PENANGGUNG JAWAB
							TARGET 2026	PAGU INDIKATIF (Rp)	LOKASI	SUMBER DANA	PRIORITAS			TARGET	PAGU INDIKATIF (Rp)	
											NASIONAL	DAERAH				
1	2	3	4	5	6	7	8	9	10	11	12	13	14	15	16	17
	1.01.02.2.01	Pengelolaan Pendidikan Sekolah Dasar	*Persentase satuan pendidikan SD yang terakreditasi A* *Angka kelulusan SD*	-			65 % 100 %	565.700.000,00			-	JATIM CERDAS Memperkuat akses dan mutu Pendidikan yang berkualitas, merata, dan berkeadilan 1. Memperkuat Pembangunan SDM yang berkarakter	-	-	590.310.000,00	UPT SDN GENTONG
	1.01.02.2.01.0029	Pengelolaan Dana BOS Sekolah Dasar														
			Jumlah Sekolah Dasar yang Mengelola Dana BOS				1 Satuan Pendidikan	380.700.000,00	Kota Pasuruan, Semua Kecamatan, Semua Kel/Desa	DAK NON FISIK-DANA BOSP-BOS REGULER	-	JATIM CERDAS Memperkuat akses dan mutu Pendidikan yang berkualitas, merata, dan berkeadilan 1. Memperkuat Pembangunan SDM yang berkarakter	-		399.735.000,00	UPT SDN GENTONG
	1.01.02.2.01.0054	Penyediaan Biaya Personil Peserta Didik Sekolah Dasar														
			Jumlah Peserta Didik Sekolah Dasar yang Menerima Biaya Personil Peserta Didik				425 Peserta Didik	185.000.000,00	Kota Pasuruan, Semua Kecamatan, Semua Kel/Desa	DANA ALOKASI UMUM (DAU)	-	JATIM CERDAS Memperkuat akses dan mutu Pendidikan yang berkualitas, merata, dan berkeadilan 1. Memperkuat Pembangunan SDM yang berkarakter	-		190.575.000,00	UPT SDN GENTONG
		UPT SDN SEBANI						**409.500.000,00**							**431.087.790,00**	
	1	**URUSAN PEMERINTAHAN WAJIB YANG BERKAITAN DENGAN PELAYANAN DASAR**						**409.500.000,00**							**431.087.790,00**	

NO	KODE	URUSAN / BIDANG URUSAN / PROGRAM / KEGIATAN / SUB KEGIATAN	INDIKATOR PROGRAM / KEGIATAN / SUB KEGIATAN	TARGET AKHIR PERIODE RENSTRA OPD	REALISASI CAPAIAN RENJA OPD TAHUN 2024	PRAKIRAAN CAPAIAN TARGET RENJA OPD TAHUN 2025	CAPAIAN KINERJA DAN KERANGKA PENDANAAN						KELOMPOK SASARAN	PRAKIRAAN MAJU RENCANA TAHUN 2027		PERANGKAT DAERAH PENANGGUNG JAWAB
							TARGET 2026	PAGU INDIKATIF (Rp)	LOKASI	SUMBER DANA	PRIORITAS			TARGET	PAGU INDIKATIF (Rp)	
											NASIONAL	DAERAH				
1	2	3	4	5	6	7	8	9	10	11	12	13	14	15	16	17
	1.01	**URUSAN PEMERINTAHAN BIDANG PENDIDIKAN**						**409.500.000,00**							**431.087.790,00**	
1.	**1.01.02**	**PROGRAM PENGELOLAAN PENDIDIKAN**	***Angka Partisipasi Kasar SD/Sederajat***	**-**			**100 %**	**409.500.000,00**						**-**	**431.087.790,00**	
	1.01.02.2.01	Pengelolaan Pendidikan Sekolah Dasar	*Angka kelulusan SD Persentase satuan pendidikan SD yang terakreditasi A*	-			100 % 65 %	409.500.000,00			-	JATIM CERDAS Memperkuat akses dan mutu Pendidikan yang berkualitas, merata, dan berkeadilan 1. Memperkuat Pembangunan SDM yang berkarakter	-	-	431.087.790,00	UPT SDN SEBANI
	1.01.02.2.01.0029	Pengelolaan Dana BOS Sekolah Dasar														
			Jumlah Sekolah Dasar yang Mengelola Dana BOS				1 Satuan Pendidikan	270.000.000,00	Kota Pasuruan, Semua Kecamatan, Semua Kel/Desa	DAK NON FISIK-DANA BOSP-BOS REGULER	-	JATIM CERDAS Memperkuat akses dan mutu Pendidikan yang berkualitas, merata, dan berkeadilan 1. Memperkuat Pembangunan SDM yang berkarakter	-		283.500.000,00	UPT SDN SEBANI
	1.01.02.2.01.0054	Penyediaan Biaya Personil Peserta Didik Sekolah Dasar														
			Jumlah Peserta Didik Sekolah Dasar yang Menerima Biaya Personil Peserta Didik				300 Peserta Didik	139.500.000,00	Kota Pasuruan, Semua Kecamatan, Semua Kel/Desa	DANA ALOKASI UMUM (DAU)	-	JATIM CERDAS Memperkuat akses dan mutu Pendidikan yang berkualitas, merata, dan berkeadilan 1. Memperkuat Pembangunan SDM yang berkarakter	-		147.587.790,00	UPT SDN SEBANI
		UPT SDN BUKIR						**677.100.000,00**							**717.738.000,00**	

NO	KODE	URUSAN / BIDANG URUSAN / PROGRAM / KEGIATAN / SUB KEGIATAN	INDIKATOR PROGRAM / KEGIATAN / SUB KEGIATAN	TARGET AKHIR PERIODE RENSTRA OPD	REALISASI CAPAIAN RENJA OPD TAHUN 2024	PRAKIRAAN CAPAIAN TARGET RENJA OPD TAHUN 2025	CAPAIAN KINERJA DAN KERANGKA PENDANAAN						KELOMPOK SASARAN	PRAKIRAAN MAJU RENCANA TAHUN 2027		PERANGKAT DAERAH PENANGGUNG JAWAB
							TARGET 2026	PAGU INDIKATIF (Rp)	LOKASI	SUMBER DANA	PRIORITAS			TARGET	PAGU INDIKATIF (Rp)	
											NASIONAL	DAERAH				
1	2	3	4	5	6	7	8	9	10	11	12	13	14	15	16	17
	1	**URUSAN PEMERINTAHAN WAJIB YANG BERKAITAN DENGAN PELAYANAN DASAR**						**677.100.000,00**							**717.738.000,00**	
	1.01	**URUSAN PEMERINTAHAN BIDANG PENDIDIKAN**						**677.100.000,00**							**717.738.000,00**	
1.	**1.01.02**	**PROGRAM PENGELOLAAN PENDIDIKAN**	***Angka Partisipasi Kasar SD/Sederajat***	**-**			**100 %**	**677.100.000,00**						**-**	**717.738.000,00**	
	1.01.02.2.01	Pengelolaan Pendidikan Sekolah Dasar	*Persentase satuan pendidikan SD yang terakreditasi A* *Angka kelulusan SD*	-			65 % 100 %	677.100.000,00			-	JATIM CERDAS Memperkuat akses dan mutu Pendidikan yang berkualitas, merata, dan berkeadilan 1. Memperkuat Pembangunan SDM yang berkarakter	-	-	717.738.000,00	UPT SDN BUKIR
	1.01.02.2.01.0029	Pengelolaan Dana BOS Sekolah Dasar														
			Jumlah Sekolah Dasar yang Mengelola Dana BOS				1 Satuan Pendidikan	462.600.000,00	Kota Pasuruan, Semua Kecamatan, Semua Kel/Desa	DAK NON FISIK-DANA BOSP-BOS REGULER	-	JATIM CERDAS Memperkuat akses dan mutu Pendidikan yang berkualitas, merata, dan berkeadilan 1. Memperkuat Pembangunan SDM yang berkarakter	-		485.730.000,00	UPT SDN BUKIR
	1.01.02.2.01.0054	Penyediaan Biaya Personil Peserta Didik Sekolah Dasar														

NO	KODE	URUSAN / BIDANG URUSAN / PROGRAM / KEGIATAN / SUB KEGIATAN	INDIKATOR PROGRAM / KEGIATAN / SUB KEGIATAN	TARGET AKHIR PERIODE RENSTRA OPD	REALISASI CAPAIAN RENJA OPD TAHUN 2024	PRAKIRAAN CAPAIAN TARGET RENJA OPD TAHUN 2025	CAPAIAN KINERJA DAN KERANGKA PENDANAAN						KELOMPOK SASARAN	PRAKIRAAN MAJU RENCANA TAHUN 2027		PERANGKAT DAERAH PENANGGUNG JAWAB
							TARGET 2026	PAGU INDIKATIF (Rp)	LOKASI	SUMBER DANA	PRIORITAS			TARGET	PAGU INDIKATIF (Rp)	
											NASIONAL	DAERAH				
1	2	3	4	5	6	7	8	9	10	11	12	13	14	15	16	17
			Jumlah Peserta Didik Sekolah Dasar yang Menerima Biaya Personil Peserta Didik				514 Peserta Didik	214.500.000,00	Kota Pasuruan, Semua Kecamatan, Semua Kel/Desa	DANA ALOKASI UMUM (DAU)	-	JATIM CERDAS Memperkuat akses dan mutu Pendidikan yang berkualitas, merata, dan berkeadilan 1. Memperkuat Pembangunan SDM yang berkarakter	-		232.008.000,00	UPT SDN BUKIR
		UPT SDN KRAPYAKREJO I						**229.900.000,00**							**242.578.350,00**	
	1	**URUSAN PEMERINTAHAN WAJIB YANG BERKAITAN DENGAN PELAYANAN DASAR**						**229.900.000,00**							**242.578.350,00**	
	1.01	**URUSAN PEMERINTAHAN BIDANG PENDIDIKAN**						**229.900.000,00**							**242.578.350,00**	
1.	**1.01.02**	**PROGRAM PENGELOLAAN PENDIDIKAN**	***Angka Partisipasi Kasar SD/Sederajat***	**-**			**100 %**	**229.900.000,00**						**-**	**242.578.350,00**	
	1.01.02.2.01	Pengelolaan Pendidikan Sekolah Dasar	*Angka kelulusan SD Persentase satuan pendidikan SD yang terakreditasi A*	-			100 % 65 %	229.900.000,00			-	JATIM CERDAS Memperkuat akses dan mutu Pendidikan yang berkualitas, merata, dan berkeadilan 1. Memperkuat Pembangunan SDM yang berkarakter	-	-	242.578.350,00	UPT SDN KRAPYAKREJO I
	1.01.02.2.01.0029	Pengelolaan Dana BOS Sekolah Dasar														

NO	KODE	URUSAN / BIDANG URUSAN / PROGRAM / KEGIATAN / SUB KEGIATAN	INDIKATOR PROGRAM / KEGIATAN / SUB KEGIATAN	TARGET AKHIR PERIODE RENSTRA OPD	REALISASI CAPAIAN RENJA OPD TAHUN 2024	PRAKIRAAN CAPAIAN TARGET RENJA OPD TAHUN 2025	CAPAIAN KINERJA DAN KERANGKA PENDANAAN						KELOMPOK SASARAN	PRAKIRAAN MAJU RENCANA TAHUN 2027		PERANGKAT DAERAH PENANGGUNG JAWAB
							TARGET 2026	PAGU INDIKATIF (Rp)	LOKASI	SUMBER DANA	PRIORITAS			TARGET	PAGU INDIKATIF (Rp)	
											NASIONAL	DAERAH				
1	2	3	4	5	6	7	8	9	10	11	12	13	14	15	16	17
			Jumlah Sekolah Dasar yang Mengelola Dana BOS				1 Satuan Pendidikan	148.500.000,00	Kota Pasuruan, Semua Kecamatan, Semua Kel/Desa	DAK NON FISIK-DANA BOSP-BOS REGULER	-	JATIM CERDAS Memperkuat akses dan mutu Pendidikan yang berkualitas, merata, dan berkeadilan 1. Memperkuat Pembangunan SDM yang berkarakter	-		155.925.000,00	UPT SDN KRAPYAKREJO I
	1.01.02.2.01.0054	Penyediaan Biaya Personil Peserta Didik Sekolah Dasar														
			Jumlah Peserta Didik Sekolah Dasar yang Menerima Biaya Personil Peserta Didik				165 Peserta Didik	81.400.000,00	Kota Pasuruan, Semua Kecamatan, Semua Kel/Desa	DANA ALOKASI UMUM (DAU)	-	JATIM CERDAS Memperkuat akses dan mutu Pendidikan yang berkualitas, merata, dan berkeadilan 1. Memperkuat Pembangunan SDM yang berkarakter	-		86.653.350,00	UPT SDN KRAPYAKREJO I
		UPT SDN KRAPYAKREJO II						**455.800.000,00**							**475.810.230,00**	
	1	**URUSAN PEMERINTAHAN WAJIB YANG BERKAITAN DENGAN PELAYANAN DASAR**						**455.800.000,00**							**475.810.230,00**	
	1.01	**URUSAN PEMERINTAHAN BIDANG PENDIDIKAN**						**455.800.000,00**							**475.810.230,00**	
1.	**1.01.02**	**PROGRAM PENGELOLAAN PENDIDIKAN**	***Angka Partisipasi Kasar SD/Sederajat***	**-**			**100 %**	**455.800.000,00**						**-**	**475.810.230,00**	

NO	KODE	URUSAN / BIDANG URUSAN / PROGRAM / KEGIATAN / SUB KEGIATAN	INDIKATOR PROGRAM / KEGIATAN / SUB KEGIATAN	TARGET AKHIR PERIODE RENSTRA OPD	REALISASI CAPAIAN RENJA OPD TAHUN 2024	PRAKIRAAN CAPAIAN TARGET RENJA OPD TAHUN 2025	CAPAIAN KINERJA DAN KERANGKA PENDANAAN						KELOMPOK SASARAN	PRAKIRAAN MAJU RENCANA TAHUN 2027		PERANGKAT DAERAH PENANGGUNG JAWAB
							TARGET 2026	PAGU INDIKATIF (Rp)	LOKASI	SUMBER DANA	PRIORITAS			TARGET	PAGU INDIKATIF (Rp)	
											NASIONAL	DAERAH				
1	2	3	4	5	6	7	8	9	10	11	12	13	14	15	16	17
	1.01.02.2.01	Pengelolaan Pendidikan Sekolah Dasar	*Angka kelulusan SD Persentase satuan pendidikan SD yang terakreditasi A*	-			100 % 65 %	455.800.000,00			-	JATIM CERDAS Memperkuat akses dan mutu Pendidikan yang berkualitas, merata, dan berkeadilan 1. Memperkuat Pembangunan SDM yang berkarakter	-	-	475.810.230,00	UPT SDN KRAPYAKREJO II
	1.01.02.2.01.0029	Pengelolaan Dana BOS Sekolah Dasar														
			Jumlah Sekolah Dasar yang Mengelola Dana BOS				1 Satuan Pendidikan	309.600.000,00	Kota Pasuruan, Semua Kecamatan, Semua Kel/Desa	DAK NON FISIK-DANA BOSP-BOS REGULER	-	JATIM CERDAS Memperkuat akses dan mutu Pendidikan yang berkualitas, merata, dan berkeadilan 1. Memperkuat Pembangunan SDM yang berkarakter	-		325.080.000,00	UPT SDN KRAPYAKREJO II
	1.01.02.2.01.0054	Penyediaan Biaya Personil Peserta Didik Sekolah Dasar														
			Jumlah Peserta Didik Sekolah Dasar yang Menerima Biaya Personil Peserta Didik				345 Peserta Didik	146.200.000,00	Kota Pasuruan, Semua Kecamatan, Semua Kel/Desa	DANA ALOKASI UMUM (DAU)	-	JATIM CERDAS Memperkuat akses dan mutu Pendidikan yang berkualitas, merata, dan berkeadilan 1. Memperkuat Pembangunan SDM yang berkarakter	-		150.730.230,00	UPT SDN KRAPYAKREJO II
		UPT SDN PETAHUNAN I						**497.020.000,00**							**507.822.000,00**	
	1	**URUSAN PEMERINTAHAN WAJIB YANG BERKAITAN DENGAN PELAYANAN DASAR**						**497.020.000,00**							**507.822.000,00**	

NO	KODE	URUSAN / BIDANG URUSAN / PROGRAM / KEGIATAN / SUB KEGIATAN	INDIKATOR PROGRAM / KEGIATAN / SUB KEGIATAN	TARGET AKHIR PERIODE RENSTRA OPD	REALISASI CAPAIAN RENJA OPD TAHUN 2024	PRAKIRAAN CAPAIAN TARGET RENJA OPD TAHUN 2025	CAPAIAN KINERJA DAN KERANGKA PENDANAAN						KELOMPOK SASARAN	PRAKIRAAN MAJU RENCANA TAHUN 2027		PERANGKAT DAERAH PENANGGUNG JAWAB
							TARGET 2026	PAGU INDIKATIF (Rp)	LOKASI	SUMBER DANA	PRIORITAS			TARGET	PAGU INDIKATIF (Rp)	
											NASIONAL	DAERAH				
1	2	3	4	5	6	7	8	9	10	11	12	13	14	15	16	17
	1.01	**URUSAN PEMERINTAHAN BIDANG PENDIDIKAN**						**497.020.000,00**							**507.822.000,00**	
1.	**1.01.02**	**PROGRAM PENGELOLAAN PENDIDIKAN**	***Angka Partisipasi Kasar SD/Sederajat***	**-**			**100 %**	**497.020.000,00**						**-**	**507.822.000,00**	
	1.01.02.2.01	Pengelolaan Pendidikan Sekolah Dasar	*Persentase satuan pendidikan SD yang terakreditasi A* *Angka kelulusan SD*	-			65 % 100 %	497.020.000,00			-	JATIM CERDAS Memperkuat akses dan mutu Pendidikan yang berkualitas, merata, dan berkeadilan 1. Memperkuat Pembangunan SDM yang berkarakter	-	-	507.822.000,00	UPT SDN PETAHUNAN I
	1.01.02.2.01.0029	Pengelolaan Dana BOS Sekolah Dasar														
			Jumlah Sekolah Dasar yang Mengelola Dana BOS				1 Satuan Pendidikan	329.400.000,00	Kota Pasuruan, Semua Kecamatan, Semua Kel/Desa	DAK NON FISIK-DANA BOSP-BOS REGULER	-	JATIM CERDAS Memperkuat akses dan mutu Pendidikan yang berkualitas, merata, dan berkeadilan 1. Memperkuat Pembangunan SDM yang berkarakter	-		345.870.000,00	UPT SDN PETAHUNAN I
	1.01.02.2.01.0054	Penyediaan Biaya Personil Peserta Didik Sekolah Dasar														
			Jumlah Peserta Didik Sekolah Dasar yang Menerima Biaya Personil Peserta Didik				367 Peserta Didik	167.620.000,00	Kota Pasuruan, Semua Kecamatan, Semua Kel/Desa	DANA ALOKASI UMUM (DAU)	-	JATIM CERDAS Memperkuat akses dan mutu Pendidikan yang berkualitas, merata, dan berkeadilan 1. Memperkuat Pembangunan SDM yang berkarakter	-		161.952.000,00	UPT SDN PETAHUNAN I
		UPT SDN PETAHUNAN II						**255.820.000,00**							**270.648.000,00**	

NO	KODE	URUSAN / BIDANG URUSAN / PROGRAM / KEGIATAN / SUB KEGIATAN	INDIKATOR PROGRAM / KEGIATAN / SUB KEGIATAN	TARGET AKHIR PERIODE RENSTRA OPD	REALISASI CAPAIAN RENJA OPD TAHUN 2024	PRAKIRAAN CAPAIAN TARGET RENJA OPD TAHUN 2025	CAPAIAN KINERJA DAN KERANGKA PENDANAAN						KELOMPOK SASARAN	PRAKIRAAN MAJU RENCANA TAHUN 2027		PERANGKAT DAERAH PENANGGUNG JAWAB
							TARGET 2026	PAGU INDIKATIF (Rp)	LOKASI	SUMBER DANA	PRIORITAS			TARGET	PAGU INDIKATIF (Rp)	
											NASIONAL	DAERAH				
1	2	3	4	5	6	7	8	9	10	11	12	13	14	15	16	17
	1	**URUSAN PEMERINTAHAN WAJIB YANG BERKAITAN DENGAN PELAYANAN DASAR**						**255.820.000,00**							**270.648.000,00**	
	1.01	**URUSAN PEMERINTAHAN BIDANG PENDIDIKAN**						**255.820.000,00**							**270.648.000,00**	
1.	**1.01.02**	**PROGRAM PENGELOLAAN PENDIDIKAN**	***Angka Partisipasi Kasar SD/Sederajat***	**-**			**100 %**	**255.820.000,00**						**-**	**270.648.000,00**	
	1.01.02.2.01	Pengelolaan Pendidikan Sekolah Dasar	*Persentase satuan pendidikan SD yang terakreditasi A* *Angka kelulusan SD*	-			65 % 100 %	255.820.000,00			-	JATIM CERDAS Memperkuat akses dan mutu Pendidikan yang berkualitas, merata, dan berkeadilan 1. Memperkuat Pembangunan SDM yang berkarakter	-	-	270.648.000,00	UPT SDN PETAHUNAN II
	1.01.02.2.01.0029	Pengelolaan Dana BOS Sekolah Dasar														
			Jumlah Sekolah Dasar yang Mengelola Dana BOS				1 Satuan Pendidikan	166.500.000,00	Kota Pasuruan, Semua Kecamatan, Semua Kel/Desa	DAK NON FISIK-DANA BOSP-BOS REGULER	-	JATIM CERDAS Memperkuat akses dan mutu Pendidikan yang berkualitas, merata, dan berkeadilan 1. Memperkuat Pembangunan SDM yang berkarakter	-		174.825.000,00	UPT SDN PETAHUNAN II
	1.01.02.2.01.0054	Penyediaan Biaya Personil Peserta Didik Sekolah Dasar														

NO	KODE	URUSAN / BIDANG URUSAN / PROGRAM / KEGIATAN / SUB KEGIATAN	INDIKATOR PROGRAM / KEGIATAN / SUB KEGIATAN	TARGET AKHIR PERIODE RENSTRA OPD	REALISASI CAPAIAN RENJA OPD TAHUN 2024	PRAKIRAAN CAPAIAN TARGET RENJA OPD TAHUN 2025	CAPAIAN KINERJA DAN KERANGKA PENDANAAN						KELOMPOK SASARAN	PRAKIRAAN MAJU RENCANA TAHUN 2027		PERANGKAT DAERAH PENANGGUNG JAWAB
							TARGET 2026	PAGU INDIKATIF (Rp)	LOKASI	SUMBER DANA	PRIORITAS			TARGET	PAGU INDIKATIF (Rp)	
											NASIONAL	DAERAH				
1	2	3	4	5	6	7	8	9	10	11	12	13	14	15	16	17
			Jumlah Peserta Didik Sekolah Dasar yang Menerima Biaya Personil Peserta Didik				187 Peserta Didik	89.320.000,00	Kota Pasuruan, Semua Kecamatan, Semua Kel/Desa	DANA ALOKASI UMUM (DAU)	-	JATIM CERDAS Memperkuat akses dan mutu Pendidikan yang berkualitas, merata, dan berkeadilan 1. Memperkuat Pembangunan SDM yang berkarakter	-		95.823.000,00	UPT SDN PETAHUNAN II
		UPT SDN RANDUSARI						**480.440.000,00**							**507.507.000,00**	
	1	**URUSAN PEMERINTAHAN WAJIB YANG BERKAITAN DENGAN PELAYANAN DASAR**						**480.440.000,00**							**507.507.000,00**	
	1.01	**URUSAN PEMERINTAHAN BIDANG PENDIDIKAN**						**480.440.000,00**							**507.507.000,00**	
1.	**1.01.02**	**PROGRAM PENGELOLAAN PENDIDIKAN**	***Angka Partisipasi Kasar SD/Sederajat***	**-**			**100 %**	**480.440.000,00**						**-**	**507.507.000,00**	
	1.01.02.2.01	Pengelolaan Pendidikan Sekolah Dasar	*Angka kelulusan SD Persentase satuan pendidikan SD yang terakreditasi A*	-			100 % 65 %	480.440.000,00			-	JATIM CERDAS Memperkuat akses dan mutu Pendidikan yang berkualitas, merata, dan berkeadilan 1. Memperkuat Pembangunan SDM yang berkarakter	-	-	507.507.000,00	UPT SDN RANDUSARI
	1.01.02.2.01.0029	Pengelolaan Dana BOS Sekolah Dasar														

NO	KODE	URUSAN / BIDANG URUSAN / PROGRAM / KEGIATAN / SUB KEGIATAN	INDIKATOR PROGRAM / KEGIATAN / SUB KEGIATAN	TARGET AKHIR PERIODE RENSTRA OPD	REALISASI CAPAIAN RENJA OPD TAHUN 2024	PRAKIRAAN CAPAIAN TARGET RENJA OPD TAHUN 2025	CAPAIAN KINERJA DAN KERANGKA PENDANAAN						KELOMPOK SASARAN	PRAKIRAAN MAJU RENCANA TAHUN 2027		PERANGKAT DAERAH PENANGGUNG JAWAB
							TARGET 2026	PAGU INDIKATIF (Rp)	LOKASI	SUMBER DANA	PRIORITAS			TARGET	PAGU INDIKATIF (Rp)	
											NASIONAL	DAERAH				
1	2	3	4	5	6	7	8	9	10	11	12	13	14	15	16	17
			Jumlah Sekolah Dasar yang Mengelola Dana BOS				1 Satuan Pendidikan	312.300.000,00	Kota Pasuruan, Semua Kecamatan, Semua Kel/Desa	DAK NON FISIK-DANA BOSP-BOS REGULER	-	JATIM CERDAS Memperkuat akses dan mutu Pendidikan yang berkualitas, merata, dan berkeadilan 1. Memperkuat Pembangunan SDM yang berkarakter	-		327.915.000,00	UPT SDN RANDUSARI
	1.01.02.2.01.0054	Penyediaan Biaya Personil Peserta Didik Sekolah Dasar														
			Jumlah Peserta Didik Sekolah Dasar yang Menerima Biaya Personil Peserta Didik				349 Peserta Didik	168.140.000,00	Kota Pasuruan, Semua Kecamatan, Semua Kel/Desa	DANA ALOKASI UMUM (DAU)	-	JATIM CERDAS Memperkuat akses dan mutu Pendidikan yang berkualitas, merata, dan berkeadilan 1. Memperkuat Pembangunan SDM yang berkarakter	-		179.592.000,00	UPT SDN RANDUSARI
		UPT SDN KARANGKETUG I						**256.880.000,00**							**277.011.000,00**	
	1	**URUSAN PEMERINTAHAN WAJIB YANG BERKAITAN DENGAN PELAYANAN DASAR**						**256.880.000,00**							**277.011.000,00**	
	1.01	**URUSAN PEMERINTAHAN BIDANG PENDIDIKAN**						**256.880.000,00**							**277.011.000,00**	
1.	**1.01.02**	**PROGRAM PENGELOLAAN PENDIDIKAN**	***Angka Partisipasi Kasar SD/Sederajat***	**-**			**100 %**	**256.880.000,00**						**-**	**277.011.000,00**	

NO	KODE	URUSAN / BIDANG URUSAN / PROGRAM / KEGIATAN / SUB KEGIATAN	INDIKATOR PROGRAM / KEGIATAN / SUB KEGIATAN	TARGET AKHIR PERIODE RENSTRA OPD	REALISASI CAPAIAN RENJA OPD TAHUN 2024	PRAKIRAAN CAPAIAN TARGET RENJA OPD TAHUN 2025	CAPAIAN KINERJA DAN KERANGKA PENDANAAN						KELOMPOK SASARAN	PRAKIRAAN MAJU RENCANA TAHUN 2027		PERANGKAT DAERAH PENANGGUNG JAWAB
							TARGET 2026	PAGU INDIKATIF (Rp)	LOKASI	SUMBER DANA	PRIORITAS			TARGET	PAGU INDIKATIF (Rp)	
											NASIONAL	DAERAH				
1	2	3	4	5	6	7	8	9	10	11	12	13	14	15	16	17
	1.01.02.2.01	Pengelolaan Pendidikan Sekolah Dasar	*Angka kelulusan SD Persentase satuan pendidikan SD yang terakreditasi A*	-			100 % 65 %	256.880.000,00			-	JATIM CERDAS Memperkuat akses dan mutu Pendidikan yang berkualitas, merata, dan berkeadilan 1. Memperkuat Pembangunan SDM yang berkarakter	-	-	277.011.000,00	UPT SDN KARANGKETUG I
	1.01.02.2.01.0029	Pengelolaan Dana BOS Sekolah Dasar														
			Jumlah Sekolah Dasar yang Mengelola Dana BOS				1 Satuan Pendidikan	159.300.000,00	Kota Pasuruan, Semua Kecamatan, Semua Kel/Desa	DAK NON FISIK-DANA BOSP-BOS REGULER	-	JATIM CERDAS Memperkuat akses dan mutu Pendidikan yang berkualitas, merata, dan berkeadilan 1. Memperkuat Pembangunan SDM yang berkarakter	-		167.265.000,00	UPT SDN KARANGKETUG I
	1.01.02.2.01.0054	Penyediaan Biaya Personil Peserta Didik Sekolah Dasar														
			Jumlah Peserta Didik Sekolah Dasar yang Menerima Biaya Personil Peserta Didik				178 Peserta Didik	97.580.000,00	Kota Pasuruan, Semua Kecamatan, Semua Kel/Desa	DANA ALOKASI UMUM (DAU)	-	JATIM CERDAS Memperkuat akses dan mutu Pendidikan yang berkualitas, merata, dan berkeadilan 1. Memperkuat Pembangunan SDM yang berkarakter	-		109.746.000,00	UPT SDN KARANGKETUG I
		UPT SDN KARANGKETUG II						**421.840.000,00**							**456.456.000,00**	
	1	**URUSAN PEMERINTAHAN WAJIB YANG BERKAITAN DENGAN PELAYANAN DASAR**						**421.840.000,00**							**456.456.000,00**	

NO	KODE	URUSAN / BIDANG URUSAN / PROGRAM / KEGIATAN / SUB KEGIATAN	INDIKATOR PROGRAM / KEGIATAN / SUB KEGIATAN	TARGET AKHIR PERIODE RENSTRA OPD	REALISASI CAPAIAN RENJA OPD TAHUN 2024	PRAKIRAAN CAPAIAN TARGET RENJA OPD TAHUN 2025	CAPAIAN KINERJA DAN KERANGKA PENDANAAN						KELOMPOK SASARAN	PRAKIRAAN MAJU RENCANA TAHUN 2027		PERANGKAT DAERAH PENANGGUNG JAWAB
							TARGET 2026	PAGU INDIKATIF (Rp)	LOKASI	SUMBER DANA	PRIORITAS			TARGET	PAGU INDIKATIF (Rp)	
											NASIONAL	DAERAH				
1	2	3	4	5	6	7	8	9	10	11	12	13	14	15	16	17
	1.01	**URUSAN PEMERINTAHAN BIDANG PENDIDIKAN**						**421.840.000,00**							**456.456.000,00**	
1.	**1.01.02**	**PROGRAM PENGELOLAAN PENDIDIKAN**	***Angka Partisipasi Kasar SD/Sederajat***	**-**			**100 %**	**421.840.000,00**						**-**	**456.456.000,00**	
	1.01.02.2.01	Pengelolaan Pendidikan Sekolah Dasar	*Persentase satuan pendidikan SD yang terakreditasi A* *Angka kelulusan SD*	-			65 % 100 %	421.840.000,00			-	JATIM CERDAS Memperkuat akses dan mutu Pendidikan yang berkualitas, merata, dan berkeadilan 1. Memperkuat Pembangunan SDM yang berkarakter	-	-	456.456.000,00	UPT SDN KARANGKETUG II
	1.01.02.2.01.0029	Pengelolaan Dana BOS Sekolah Dasar														
			Jumlah Sekolah Dasar yang Mengelola Dana BOS				1 Satuan Pendidikan	278.100.000,00	Kota Pasuruan, Semua Kecamatan, Semua Kel/Desa	DAK NON FISIK-DANA BOSP-BOS REGULER	-	JATIM CERDAS Memperkuat akses dan mutu Pendidikan yang berkualitas, merata, dan berkeadilan 1. Memperkuat Pembangunan SDM yang berkarakter	-		292.005.000,00	UPT SDN KARANGKETUG II
	1.01.02.2.01.0054	Penyediaan Biaya Personil Peserta Didik Sekolah Dasar														
			Jumlah Peserta Didik Sekolah Dasar yang Menerima Biaya Personil Peserta Didik				309 Peserta Didik	143.740.000,00	Kota Pasuruan, Semua Kecamatan, Semua Kel/Desa	DANA ALOKASI UMUM (DAU)	-	JATIM CERDAS Memperkuat akses dan mutu Pendidikan yang berkualitas, merata, dan berkeadilan 1. Memperkuat Pembangunan SDM yang berkarakter	-		164.451.000,00	UPT SDN KARANGKETUG II
		UPT SDN KARANGKETUG III						**192.420.000,00**							**206.619.000,00**	

NO	KODE	URUSAN / BIDANG URUSAN / PROGRAM / KEGIATAN / SUB KEGIATAN	INDIKATOR PROGRAM / KEGIATAN / SUB KEGIATAN	TARGET AKHIR PERIODE RENSTRA OPD	REALISASI CAPAIAN RENJA OPD TAHUN 2024	PRAKIRAAN CAPAIAN TARGET RENJA OPD TAHUN 2025	CAPAIAN KINERJA DAN KERANGKA PENDANAAN						KELOMPOK SASARAN	PRAKIRAAN MAJU RENCANA TAHUN 2027		PERANGKAT DAERAH PENANGGUNG JAWAB
							TARGET 2026	PAGU INDIKATIF (Rp)	LOKASI	SUMBER DANA	PRIORITAS			TARGET	PAGU INDIKATIF (Rp)	
											NASIONAL	DAERAH				
1	2	3	4	5	6	7	8	9	10	11	12	13	14	15	16	17
	1	**URUSAN PEMERINTAHAN WAJIB YANG BERKAITAN DENGAN PELAYANAN DASAR**						**192.420.000,00**							**206.619.000,00**	
	1.01	**URUSAN PEMERINTAHAN BIDANG PENDIDIKAN**						**192.420.000,00**							**206.619.000,00**	
1.	**1.01.02**	**PROGRAM PENGELOLAAN PENDIDIKAN**	***Angka Partisipasi Kasar SD/Sederajat***	**-**			**100 %**	**192.420.000,00**						**-**	**206.619.000,00**	
	1.01.02.2.01	Pengelolaan Pendidikan Sekolah Dasar	*Persentase satuan pendidikan SD yang terakreditasi A* *Angka kelulusan SD*	-			65 % 100 %	192.420.000,00			-	JATIM CERDAS Memperkuat akses dan mutu Pendidikan yang berkualitas, merata, dan berkeadilan 1. Memperkuat Pembangunan SDM yang berkarakter	-	-	206.619.000,00	UPT SDN KARANGKETUG III
	1.01.02.2.01.0029	Pengelolaan Dana BOS Sekolah Dasar														
			Jumlah Sekolah Dasar yang Mengelola Dana BOS				1 Satuan Pendidikan	118.800.000,00	Kota Pasuruan, Semua Kecamatan, Semua Kel/Desa	DAK NON FISIK-DANA BOSP-BOS REGULER	-	JATIM CERDAS Memperkuat akses dan mutu Pendidikan yang berkualitas, merata, dan berkeadilan 1. Memperkuat Pembangunan SDM yang berkarakter	-		124.740.000,00	UPT SDN KARANGKETUG III
	1.01.02.2.01.0054	Penyediaan Biaya Personil Peserta Didik Sekolah Dasar														

NO	KODE	URUSAN / BIDANG URUSAN / PROGRAM / KEGIATAN / SUB KEGIATAN	INDIKATOR PROGRAM / KEGIATAN / SUB KEGIATAN	TARGET AKHIR PERIODE RENSTRA OPD	REALISASI CAPAIAN RENJA OPD TAHUN 2024	PRAKIRAAN CAPAIAN TARGET RENJA OPD TAHUN 2025	CAPAIAN KINERJA DAN KERANGKA PENDANAAN						KELOMPOK SASARAN	PRAKIRAAN MAJU RENCANA TAHUN 2027		PERANGKAT DAERAH PENANGGUNG JAWAB
							TARGET 2026	PAGU INDIKATIF (Rp)	LOKASI	SUMBER DANA	PRIORITAS			TARGET	PAGU INDIKATIF (Rp)	
											NASIONAL	DAERAH				
1	2	3	4	5	6	7	8	9	10	11	12	13	14	15	16	17
			Jumlah Peserta Didik Sekolah Dasar yang Menerima Biaya Personil Peserta Didik				142 Peserta Didik	73.620.000,00	Kota Pasuruan, Semua Kecamatan, Semua Kel/Desa	DANA ALOKASI UMUM (DAU)	-	JATIM CERDAS Memperkuat akses dan mutu Pendidikan yang berkualitas, merata, dan berkeadilan 1. Memperkuat Pembangunan SDM yang berkarakter	-		81.879.000,00	UPT SDN KARANGKETUG III
		UPT SDN TRAJENG II						**166.980.000,00**							**175.623.000,00**	
	1	**URUSAN PEMERINTAHAN WAJIB YANG BERKAITAN DENGAN PELAYANAN DASAR**						**166.980.000,00**							**175.623.000,00**	
	1.01	**URUSAN PEMERINTAHAN BIDANG PENDIDIKAN**						**166.980.000,00**							**175.623.000,00**	
1.	**1.01.02**	**PROGRAM PENGELOLAAN PENDIDIKAN**	***Angka Partisipasi Kasar SD/Sederajat***	**-**			**100 %**	**166.980.000,00**						**-**	**175.623.000,00**	
	1.01.02.2.01	Pengelolaan Pendidikan Sekolah Dasar	*Persentase satuan pendidikan SD yang terakreditasi A* *Angka kelulusan SD*	-			65 % 100 %	166.980.000,00			-	JATIM CERDAS Memperkuat akses dan mutu Pendidikan yang berkualitas, merata, dan berkeadilan 1. Memperkuat Pembangunan SDM yang berkarakter	-	-	175.623.000,00	UPT SDN TRAJENG II
	1.01.02.2.01.0029	Pengelolaan Dana BOS Sekolah Dasar														

NO	KODE	URUSAN / BIDANG URUSAN / PROGRAM / KEGIATAN / SUB KEGIATAN	INDIKATOR PROGRAM / KEGIATAN / SUB KEGIATAN	TARGET AKHIR PERIODE RENSTRA OPD	REALISASI CAPAIAN RENJA OPD TAHUN 2024	PRAKIRAAN CAPAIAN TARGET RENJA OPD TAHUN 2025	CAPAIAN KINERJA DAN KERANGKA PENDANAAN						KELOMPOK SASARAN	PRAKIRAAN MAJU RENCANA TAHUN 2027		PERANGKAT DAERAH PENANGGUNG JAWAB
							TARGET 2026	PAGU INDIKATIF (Rp)	LOKASI	SUMBER DANA	PRIORITAS			TARGET	PAGU INDIKATIF (Rp)	
											NASIONAL	DAERAH				
1	2	3	4	5	6	7	8	9	10	11	12	13	14	15	16	17
			Jumlah Sekolah Dasar yang Mengelola Dana BOS				1 Satuan Pendidikan	100.800.000,00	Kota Pasuruan, Semua Kecamatan, Semua Kel/Desa	DAK NON FISIK-DANA BOSP-BOS REGULER	-	JATIM CERDAS Memperkuat akses dan mutu Pendidikan yang berkualitas, merata, dan berkeadilan 1. Memperkuat Pembangunan SDM yang berkarakter	-		105.840.000,00	UPT SDN TRAJENG II
	1.01.02.2.01.0054	Penyediaan Biaya Personil Peserta Didik Sekolah Dasar														
			Jumlah Peserta Didik Sekolah Dasar yang Menerima Biaya Personil Peserta Didik				113 Peserta Didik	66.180.000,00	Kota Pasuruan, Semua Kecamatan, Semua Kel/Desa	DANA ALOKASI UMUM (DAU)	-	JATIM CERDAS Memperkuat akses dan mutu Pendidikan yang berkualitas, merata, dan berkeadilan 1. Memperkuat Pembangunan SDM yang berkarakter	-		69.783.000,00	UPT SDN TRAJENG II
		UPT SDN KARANGANYAR						**399.660.000,00**							**423.780.000,00**	
	1	**URUSAN PEMERINTAHAN WAJIB YANG BERKAITAN DENGAN PELAYANAN DASAR**						**399.660.000,00**							**423.780.000,00**	
	1.01	**URUSAN PEMERINTAHAN BIDANG PENDIDIKAN**						**399.660.000,00**							**423.780.000,00**	
1.	**1.01.02**	**PROGRAM PENGELOLAAN PENDIDIKAN**	***Angka Partisipasi Kasar SD/Sederajat***	**-**			**100 %**	**399.660.000,00**						**-**	**423.780.000,00**	

NO	KODE	URUSAN / BIDANG URUSAN / PROGRAM / KEGIATAN / SUB KEGIATAN	INDIKATOR PROGRAM / KEGIATAN / SUB KEGIATAN	TARGET AKHIR PERIODE RENSTRA OPD	REALISASI CAPAIAN RENJA OPD TAHUN 2024	PRAKIRAAN CAPAIAN TARGET RENJA OPD TAHUN 2025	CAPAIAN KINERJA DAN KERANGKA PENDANAAN						KELOMPOK SASARAN	PRAKIRAAN MAJU RENCANA TAHUN 2027		PERANGKAT DAERAH PENANGGUNG JAWAB
							TARGET 2026	PAGU INDIKATIF (Rp)	LOKASI	SUMBER DANA	PRIORITAS			TARGET	PAGU INDIKATIF (Rp)	
											NASIONAL	DAERAH				
1	2	3	4	5	6	7	8	9	10	11	12	13	14	15	16	17
	1.01.02.2.01	Pengelolaan Pendidikan Sekolah Dasar	*Angka kelulusan SD Persentase satuan pendidikan SD yang terakreditasi A*	-			100 % 65 %	399.660.000,00			-	JATIM CERDAS Memperkuat akses dan mutu Pendidikan yang berkualitas, merata, dan berkeadilan 1. Memperkuat Pembangunan SDM yang berkarakter	-	-	423.780.000,00	UPT SDN KARANGANYAR
	1.01.02.2.01.0029	Pengelolaan Dana BOS Sekolah Dasar														
			Jumlah Sekolah Dasar yang Mengelola Dana BOS				1 Satuan Pendidikan	264.600.000,00	Kota Pasuruan, Semua Kecamatan, Semua Kel/Desa	DAK NON FISIK-DANA BOSP-BOS REGULER	-	JATIM CERDAS Memperkuat akses dan mutu Pendidikan yang berkualitas, merata, dan berkeadilan 1. Memperkuat Pembangunan SDM yang berkarakter	-		277.830.000,00	UPT SDN KARANGANYAR
	1.01.02.2.01.0054	Penyediaan Biaya Personil Peserta Didik Sekolah Dasar														
			Jumlah Peserta Didik Sekolah Dasar yang Menerima Biaya Personil Peserta Didik				296 Peserta Didik	135.060.000,00	Kota Pasuruan, Semua Kecamatan, Semua Kel/Desa	DANA ALOKASI UMUM (DAU)	-	JATIM CERDAS Memperkuat akses dan mutu Pendidikan yang berkualitas, merata, dan berkeadilan 1. Memperkuat Pembangunan SDM yang berkarakter	-		145.950.000,00	UPT SDN KARANGANYAR
		UPT SDN KEBONSARI						**730.820.000,00**							**762.594.000,00**	
	1	**URUSAN PEMERINTAHAN WAJIB YANG BERKAITAN DENGAN PELAYANAN DASAR**						**730.820.000,00**							**762.594.000,00**	

NO	KODE	URUSAN / BIDANG URUSAN / PROGRAM / KEGIATAN / SUB KEGIATAN	INDIKATOR PROGRAM / KEGIATAN / SUB KEGIATAN	TARGET AKHIR PERIODE RENSTRA OPD	REALISASI CAPAIAN RENJA OPD TAHUN 2024	PRAKIRAAN CAPAIAN TARGET RENJA OPD TAHUN 2025	CAPAIAN KINERJA DAN KERANGKA PENDANAAN						KELOMPOK SASARAN	PRAKIRAAN MAJU RENCANA TAHUN 2027		PERANGKAT DAERAH PENANGGUNG JAWAB
							TARGET 2026	PAGU INDIKATIF (Rp)	LOKASI	SUMBER DANA	PRIORITAS			TARGET	PAGU INDIKATIF (Rp)	
											NASIONAL	DAERAH				
1	2	3	4	5	6	7	8	9	10	11	12	13	14	15	16	17
	1.01	**URUSAN PEMERINTAHAN BIDANG PENDIDIKAN**						**730.820.000,00**							**762.594.000,00**	
1.	**1.01.02**	**PROGRAM PENGELOLAAN PENDIDIKAN**	***Angka Partisipasi Kasar SD/Sederajat***	**-**			**100 %**	**730.820.000,00**						**-**	**762.594.000,00**	
	1.01.02.2.01	Pengelolaan Pendidikan Sekolah Dasar	*Persentase satuan pendidikan SD yang terakreditasi A* *Angka kelulusan SD*	-			65 % 100 %	730.820.000,00			-	JATIM CERDAS Memperkuat akses dan mutu Pendidikan yang berkualitas, merata, dan berkeadilan 1. Memperkuat Pembangunan SDM yang berkarakter	-	-	762.594.000,00	UPT SDN KEBONSARI
	1.01.02.2.01.0029	Pengelolaan Dana BOS Sekolah Dasar														
			Jumlah Sekolah Dasar yang Mengelola Dana BOS				1 Satuan Pendidikan	501.300.000,00	Kota Pasuruan, Semua Kecamatan, Semua Kel/Desa	DAK NON FISIK-DANA BOSP-BOS REGULER	-	JATIM CERDAS Memperkuat akses dan mutu Pendidikan yang berkualitas, merata, dan berkeadilan 1. Memperkuat Pembangunan SDM yang berkarakter	-		526.365.000,00	UPT SDN KEBONSARI
	1.01.02.2.01.0054	Penyediaan Biaya Personil Peserta Didik Sekolah Dasar														
			Jumlah Peserta Didik Sekolah Dasar yang Menerima Biaya Personil Peserta Didik				557 Peserta Didik	229.520.000,00	Kota Pasuruan, Semua Kecamatan, Semua Kel/Desa	DANA ALOKASI UMUM (DAU)	-	JATIM CERDAS Memperkuat akses dan mutu Pendidikan yang berkualitas, merata, dan berkeadilan 1. Memperkuat Pembangunan SDM yang berkarakter	-		236.229.000,00	UPT SDN KEBONSARI
		UPT SDN BANGILAN						**512.020.000,00**							**544.005.000,00**	

NO	KODE	URUSAN / BIDANG URUSAN / PROGRAM / KEGIATAN / SUB KEGIATAN	INDIKATOR PROGRAM / KEGIATAN / SUB KEGIATAN	TARGET AKHIR PERIODE RENSTRA OPD	REALISASI CAPAIAN RENJA OPD TAHUN 2024	PRAKIRAAN CAPAIAN TARGET RENJA OPD TAHUN 2025	CAPAIAN KINERJA DAN KERANGKA PENDANAAN						KELOMPOK SASARAN	PRAKIRAAN MAJU RENCANA TAHUN 2027		PERANGKAT DAERAH PENANGGUNG JAWAB
							TARGET 2026	PAGU INDIKATIF (Rp)	LOKASI	SUMBER DANA	PRIORITAS			TARGET	PAGU INDIKATIF (Rp)	
											NASIONAL	DAERAH				
1	2	3	4	5	6	7	8	9	10	11	12	13	14	15	16	17
	1	**URUSAN PEMERINTAHAN WAJIB YANG BERKAITAN DENGAN PELAYANAN DASAR**						**512.020.000,00**							**544.005.000,00**	
	1.01	**URUSAN PEMERINTAHAN BIDANG PENDIDIKAN**						**512.020.000,00**							**544.005.000,00**	
1.	**1.01.02**	**PROGRAM PENGELOLAAN PENDIDIKAN**	***Angka Partisipasi Kasar SD/Sederajat***	**-**			**100 %**	**512.020.000,00**						**-**	**544.005.000,00**	
	1.01.02.2.01	Pengelolaan Pendidikan Sekolah Dasar	*Persentase satuan pendidikan SD yang terakreditasi A* *Angka kelulusan SD*	-			65 % 100 %	512.020.000,00			-	JATIM CERDAS Memperkuat akses dan mutu Pendidikan yang berkualitas, merata, dan berkeadilan 1. Memperkuat Pembangunan SDM yang berkarakter	-	-	544.005.000,00	UPT SDN BANGILAN
	1.01.02.2.01.0029	Pengelolaan Dana BOS Sekolah Dasar														
			Jumlah Sekolah Dasar yang Mengelola Dana BOS				1 Satuan Pendidikan	344.700.000,00	Kota Pasuruan, Semua Kecamatan, Semua Kel/Desa	DAK NON FISIK-DANA BOSP-BOS REGULER	-	JATIM CERDAS Memperkuat akses dan mutu Pendidikan yang berkualitas, merata, dan berkeadilan 1. Memperkuat Pembangunan SDM yang berkarakter	-		361.935.000,00	UPT SDN BANGILAN
	1.01.02.2.01.0054	Penyediaan Biaya Personil Peserta Didik Sekolah Dasar														

NO	KODE	URUSAN / BIDANG URUSAN / PROGRAM / KEGIATAN / SUB KEGIATAN	INDIKATOR PROGRAM / KEGIATAN / SUB KEGIATAN	TARGET AKHIR PERIODE RENSTRA OPD	REALISASI CAPAIAN RENJA OPD TAHUN 2024	PRAKIRAAN CAPAIAN TARGET RENJA OPD TAHUN 2025	CAPAIAN KINERJA DAN KERANGKA PENDANAAN						KELOMPOK SASARAN	PRAKIRAAN MAJU RENCANA TAHUN 2027		PERANGKAT DAERAH PENANGGUNG JAWAB
							TARGET 2026	PAGU INDIKATIF (Rp)	LOKASI	SUMBER DANA	PRIORITAS			TARGET	PAGU INDIKATIF (Rp)	
											NASIONAL	DAERAH				
1	2	3	4	5	6	7	8	9	10	11	12	13	14	15	16	17
			Jumlah Peserta Didik Sekolah Dasar yang Menerima Biaya Personil Peserta Didik				387 Peserta Didik	167.320.000,00	Kota Pasuruan, Semua Kecamatan, Semua Kel/Desa	DANA ALOKASI UMUM (DAU)	-	JATIM CERDAS Memperkuat akses dan mutu Pendidikan yang berkualitas, merata, dan berkeadilan 1. Memperkuat Pembangunan SDM yang berkarakter	-		182.070.000,00	UPT SDN BANGILAN
		UPT SDN NGEMPLAKREJO						**278.460.000,00**							**296.226.000,00**	
	1	**URUSAN PEMERINTAHAN WAJIB YANG BERKAITAN DENGAN PELAYANAN DASAR**						**278.460.000,00**							**296.226.000,00**	
	1.01	**URUSAN PEMERINTAHAN BIDANG PENDIDIKAN**						**278.460.000,00**							**296.226.000,00**	
1.	**1.01.02**	**PROGRAM PENGELOLAAN PENDIDIKAN**	***Angka Partisipasi Kasar SD/Sederajat***	**-**			**100 %**	**278.460.000,00**						**-**	**296.226.000,00**	
	1.01.02.2.01	Pengelolaan Pendidikan Sekolah Dasar	*Angka kelulusan SD Persentase satuan pendidikan SD yang terakreditasi A*	-			100 % 65 %	278.460.000,00			-	JATIM CERDAS Memperkuat akses dan mutu Pendidikan yang berkualitas, merata, dan berkeadilan 1. Memperkuat Pembangunan SDM yang berkarakter	-	-	296.226.000,00	UPT SDN NGEMPLAKREJO
	1.01.02.2.01.0029	Pengelolaan Dana BOS Sekolah Dasar														

NO	KODE	URUSAN / BIDANG URUSAN / PROGRAM / KEGIATAN / SUB KEGIATAN	INDIKATOR PROGRAM / KEGIATAN / SUB KEGIATAN	TARGET AKHIR PERIODE RENSTRA OPD	REALISASI CAPAIAN RENJA OPD TAHUN 2024	PRAKIRAAN CAPAIAN TARGET RENJA OPD TAHUN 2025	CAPAIAN KINERJA DAN KERANGKA PENDANAAN						KELOMPOK SASARAN	PRAKIRAAN MAJU RENCANA TAHUN 2027		PERANGKAT DAERAH PENANGGUNG JAWAB
							TARGET 2026	PAGU INDIKATIF (Rp)	LOKASI	SUMBER DANA	PRIORITAS			TARGET	PAGU INDIKATIF (Rp)	
											NASIONAL	DAERAH				
1	2	3	4	5	6	7	8	9	10	11	12	13	14	15	16	17
			Jumlah Sekolah Dasar yang Mengelola Dana BOS				1 Satuan Pendidikan	176.400.000,00	Kota Pasuruan, Semua Kecamatan, Semua Kel/Desa	DAK NON FISIK-DANA BOSP-BOS REGULER	-	JATIM CERDAS Memperkuat akses dan mutu Pendidikan yang berkualitas, merata, dan berkeadilan 1. Memperkuat Pembangunan SDM yang berkarakter	-		185.220.000,00	UPT SDN NGEMPLAKREJO
	1.01.02.2.01.0054	Penyediaan Biaya Personil Peserta Didik Sekolah Dasar														
			Jumlah Peserta Didik Sekolah Dasar yang Menerima Biaya Personil Peserta Didik				196 Peserta Didik	102.060.000,00	Kota Pasuruan, Semua Kecamatan, Semua Kel/Desa	DANA ALOKASI UMUM (DAU)	-	JATIM CERDAS Memperkuat akses dan mutu Pendidikan yang berkualitas, merata, dan berkeadilan 1. Memperkuat Pembangunan SDM yang berkarakter	-		111.006.000,00	UPT SDN NGEMPLAKREJO
		UPT SDN PEKUNCEN						**1.078.460.000,00**							**1.113.252.000,00**	
	1	**URUSAN PEMERINTAHAN WAJIB YANG BERKAITAN DENGAN PELAYANAN DASAR**						**1.078.460.000,00**							**1.113.252.000,00**	
	1.01	**URUSAN PEMERINTAHAN BIDANG PENDIDIKAN**						**1.078.460.000,00**							**1.113.252.000,00**	
1.	**1.01.02**	**PROGRAM PENGELOLAAN PENDIDIKAN**	***Angka Partisipasi Kasar SD/Sederajat***	**-**			**100 %**	**1.078.460.000,00**						**-**	**1.113.252.000,00**	

NO	KODE	URUSAN / BIDANG URUSAN / PROGRAM / KEGIATAN / SUB KEGIATAN	INDIKATOR PROGRAM / KEGIATAN / SUB KEGIATAN	TARGET AKHIR PERIODE RENSTRA OPD	REALISASI CAPAIAN RENJA OPD TAHUN 2024	PRAKIRAAN CAPAIAN TARGET RENJA OPD TAHUN 2025	CAPAIAN KINERJA DAN KERANGKA PENDANAAN						KELOMPOK SASARAN	PRAKIRAAN MAJU RENCANA TAHUN 2027		PERANGKAT DAERAH PENANGGUNG JAWAB
							TARGET 2026	PAGU INDIKATIF (Rp)	LOKASI	SUMBER DANA	PRIORITAS			TARGET	PAGU INDIKATIF (Rp)	
											NASIONAL	DAERAH				
1	2	3	4	5	6	7	8	9	10	11	12	13	14	15	16	17
	1.01.02.2.01	Pengelolaan Pendidikan Sekolah Dasar	*Persentase satuan pendidikan SD yang terakreditasi A* *Angka kelulusan SD*	-			65 % 100 %	1.078.460.000,00			-	JATIM CERDAS Memperkuat akses dan mutu Pendidikan yang berkualitas, merata, dan berkeadilan 1. Memperkuat Pembangunan SDM yang berkarakter	-	-	1.113.252.000,00	UPT SDN PEKUNCEN
	1.01.02.2.01.0029	Pengelolaan Dana BOS Sekolah Dasar														
			Jumlah Sekolah Dasar yang Mengelola Dana BOS				1 Satuan Pendidikan	646.200.000,00	Kota Pasuruan, Semua Kecamatan, Semua Kel/Desa	DAK NON FISIK-DANA BOSP-BOS REGULER	-	JATIM CERDAS Memperkuat akses dan mutu Pendidikan yang berkualitas, merata, dan berkeadilan 1. Memperkuat Pembangunan SDM yang berkarakter	-		678.510.000,00	UPT SDN PEKUNCEN
	1.01.02.2.01.0054	Penyediaan Biaya Personil Peserta Didik Sekolah Dasar														
			Jumlah Peserta Didik Sekolah Dasar yang Menerima Biaya Personil Peserta Didik				716 Peserta Didik	432.260.000,00	Kota Pasuruan, Semua Kecamatan, Semua Kel/Desa	DANA ALOKASI UMUM (DAU)	-	JATIM CERDAS Memperkuat akses dan mutu Pendidikan yang berkualitas, merata, dan berkeadilan 1. Memperkuat Pembangunan SDM yang berkarakter	-		434.742.000,00	UPT SDN PEKUNCEN
		UPT SDN KANDANGSAPI I						**123.260.000,00**							**137.508.000,00**	
	1	**URUSAN PEMERINTAHAN WAJIB YANG BERKAITAN DENGAN PELAYANAN DASAR**						**123.260.000,00**							**137.508.000,00**	

NO	KODE	URUSAN / BIDANG URUSAN / PROGRAM / KEGIATAN / SUB KEGIATAN	INDIKATOR PROGRAM / KEGIATAN / SUB KEGIATAN	TARGET AKHIR PERIODE RENSTRA OPD	REALISASI CAPAIAN RENJA OPD TAHUN 2024	PRAKIRAAN CAPAIAN TARGET RENJA OPD TAHUN 2025	CAPAIAN KINERJA DAN KERANGKA PENDANAAN						KELOMPOK SASARAN	PRAKIRAAN MAJU RENCANA TAHUN 2027		PERANGKAT DAERAH PENANGGUNG JAWAB
							TARGET 2026	PAGU INDIKATIF (Rp)	LOKASI	SUMBER DANA	PRIORITAS			TARGET	PAGU INDIKATIF (Rp)	
											NASIONAL	DAERAH				
1	2	3	4	5	6	7	8	9	10	11	12	13	14	15	16	17
	1.01	**URUSAN PEMERINTAHAN BIDANG PENDIDIKAN**						**123.260.000,00**							**137.508.000,00**	
1.	**1.01.02**	**PROGRAM PENGELOLAAN PENDIDIKAN**	***Angka Partisipasi Kasar SD/Sederajat***	**-**			**100 %**	**123.260.000,00**						**-**	**137.508.000,00**	
	1.01.02.2.01	Pengelolaan Pendidikan Sekolah Dasar	*Angka kelulusan SD Persentase satuan pendidikan SD yang terakreditasi A*	-			100 % 65 %	123.260.000,00			-	JATIM CERDAS Memperkuat akses dan mutu Pendidikan yang berkualitas, merata, dan berkeadilan 1. Memperkuat Pembangunan SDM yang berkarakter	-	-	137.508.000,00	UPT SDN KANDANGSAPI I
	1.01.02.2.01.0029	Pengelolaan Dana BOS Sekolah Dasar														
			Jumlah Sekolah Dasar yang Mengelola Dana BOS				1 Satuan Pendidikan	71.100.000,00	Kota Pasuruan, Semua Kecamatan, Semua Kel/Desa	DAK NON FISIK-DANA BOSP-BOS REGULER	-	JATIM CERDAS Memperkuat akses dan mutu Pendidikan yang berkualitas, merata, dan berkeadilan 1. Memperkuat Pembangunan SDM yang berkarakter	-		74.655.000,00	UPT SDN KANDANGSAPI I
	1.01.02.2.01.0054	Penyediaan Biaya Personil Peserta Didik Sekolah Dasar														
			Jumlah Peserta Didik Sekolah Dasar yang Menerima Biaya Personil Peserta Didik				81 Peserta Didik	52.160.000,00	Kota Pasuruan, Semua Kecamatan, Semua Kel/Desa	DANA ALOKASI UMUM (DAU)	-	JATIM CERDAS Memperkuat akses dan mutu Pendidikan yang berkualitas, merata, dan berkeadilan 1. Memperkuat Pembangunan SDM yang berkarakter	-		62.853.000,00	UPT SDN KANDANGSAPI I
		UPT SDN KANDANGSAPI II						**159.840.000,00**							**181.881.000,00**	

NO	KODE	URUSAN / BIDANG URUSAN / PROGRAM / KEGIATAN / SUB KEGIATAN	INDIKATOR PROGRAM / KEGIATAN / SUB KEGIATAN	TARGET AKHIR PERIODE RENSTRA OPD	REALISASI CAPAIAN RENJA OPD TAHUN 2024	PRAKIRAAN CAPAIAN TARGET RENJA OPD TAHUN 2025	CAPAIAN KINERJA DAN KERANGKA PENDANAAN						KELOMPOK SASARAN	PRAKIRAAN MAJU RENCANA TAHUN 2027		PERANGKAT DAERAH PENANGGUNG JAWAB
							TARGET 2026	PAGU INDIKATIF (Rp)	LOKASI	SUMBER DANA	PRIORITAS			TARGET	PAGU INDIKATIF (Rp)	
											NASIONAL	DAERAH				
1	2	3	4	5	6	7	8	9	10	11	12	13	14	15	16	17
	1	**URUSAN PEMERINTAHAN WAJIB YANG BERKAITAN DENGAN PELAYANAN DASAR**						**159.840.000,00**							**181.881.000,00**	
	1.01	**URUSAN PEMERINTAHAN BIDANG PENDIDIKAN**						**159.840.000,00**							**181.881.000,00**	
1.	**1.01.02**	**PROGRAM PENGELOLAAN PENDIDIKAN**	***Angka Partisipasi Kasar SD/Sederajat***	**-**			**100 %**	**159.840.000,00**						**-**	**181.881.000,00**	
	1.01.02.2.01	Pengelolaan Pendidikan Sekolah Dasar	*Angka kelulusan SD Persentase satuan pendidikan SD yang terakreditasi A*	-			100 % 65 %	159.840.000,00			-	JATIM CERDAS Memperkuat akses dan mutu Pendidikan yang berkualitas, merata, dan berkeadilan 1. Memperkuat Pembangunan SDM yang berkarakter	-	-	181.881.000,00	UPT SDN KANDANGSAPI II
	1.01.02.2.01.0029	Pengelolaan Dana BOS Sekolah Dasar														
			Jumlah Sekolah Dasar yang Mengelola Dana BOS				1 Satuan Pendidikan	98.100.000,00	Kota Pasuruan, Semua Kecamatan, Semua Kel/Desa	DAK NON FISIK-DANA BOSP-BOS REGULER	-	JATIM CERDAS Memperkuat akses dan mutu Pendidikan yang berkualitas, merata, dan berkeadilan 1. Memperkuat Pembangunan SDM yang berkarakter	-		103.005.000,00	UPT SDN KANDANGSAPI II
	1.01.02.2.01.0054	Penyediaan Biaya Personil Peserta Didik Sekolah Dasar														

NO	KODE	URUSAN / BIDANG URUSAN / PROGRAM / KEGIATAN / SUB KEGIATAN	INDIKATOR PROGRAM / KEGIATAN / SUB KEGIATAN	TARGET AKHIR PERIODE RENSTRA OPD	REALISASI CAPAIAN RENJA OPD TAHUN 2024	PRAKIRAAN CAPAIAN TARGET RENJA OPD TAHUN 2025	CAPAIAN KINERJA DAN KERANGKA PENDANAAN						KELOMPOK SASARAN	PRAKIRAAN MAJU RENCANA TAHUN 2027		PERANGKAT DAERAH PENANGGUNG JAWAB
							TARGET 2026	PAGU INDIKATIF (Rp)	LOKASI	SUMBER DANA	PRIORITAS			TARGET	PAGU INDIKATIF (Rp)	
											NASIONAL	DAERAH				
1	2	3	4	5	6	7	8	9	10	11	12	13	14	15	16	17
			Jumlah Peserta Didik Sekolah Dasar yang Menerima Biaya Personil Peserta Didik				109 Peserta Didik	61.740.000,00	Kota Pasuruan, Semua Kecamatan, Semua Kel/Desa	DANA ALOKASI UMUM (DAU)	-	JATIM CERDAS Memperkuat akses dan mutu Pendidikan yang berkualitas, merata, dan berkeadilan 1. Memperkuat Pembangunan SDM yang berkarakter	-		78.876.000,00	UPT SDN KANDANGSAPI II
		UPT SDN BUGUL LOR						**243.480.000,00**							**253.911.000,00**	
	1	**URUSAN PEMERINTAHAN WAJIB YANG BERKAITAN DENGAN PELAYANAN DASAR**						**243.480.000,00**							**253.911.000,00**	
	1.01	**URUSAN PEMERINTAHAN BIDANG PENDIDIKAN**						**243.480.000,00**							**253.911.000,00**	
1.	**1.01.02**	**PROGRAM PENGELOLAAN PENDIDIKAN**	***Angka Partisipasi Kasar SD/Sederajat***	**-**			**100 %**	**243.480.000,00**						**-**	**253.911.000,00**	
	1.01.02.2.01	Pengelolaan Pendidikan Sekolah Dasar	*Angka kelulusan SD Persentase satuan pendidikan SD yang terakreditasi A*	-			100 % 65 %	243.480.000,00			-	JATIM CERDAS Memperkuat akses dan mutu Pendidikan yang berkualitas, merata, dan berkeadilan 1. Memperkuat Pembangunan SDM yang berkarakter	-	-	253.911.000,00	UPT SDN BUGUL LOR
	1.01.02.2.01.0029	Pengelolaan Dana BOS Sekolah Dasar														

NO	KODE	URUSAN / BIDANG URUSAN / PROGRAM / KEGIATAN / SUB KEGIATAN	INDIKATOR PROGRAM / KEGIATAN / SUB KEGIATAN	TARGET AKHIR PERIODE RENSTRA OPD	REALISASI CAPAIAN RENJA OPD TAHUN 2024	PRAKIRAAN CAPAIAN TARGET RENJA OPD TAHUN 2025	CAPAIAN KINERJA DAN KERANGKA PENDANAAN						KELOMPOK SASARAN	PRAKIRAAN MAJU RENCANA TAHUN 2027		PERANGKAT DAERAH PENANGGUNG JAWAB
							TARGET 2026	PAGU INDIKATIF (Rp)	LOKASI	SUMBER DANA	PRIORITAS			TARGET	PAGU INDIKATIF (Rp)	
											NASIONAL	DAERAH				
1	2	3	4	5	6	7	8	9	10	11	12	13	14	15	16	17
			Jumlah Sekolah Dasar yang Mengelola Dana BOS				1 Satuan Pendidikan	155.700.000,00	Kota Pasuruan, Semua Kecamatan, Semua Kel/Desa	DAK NON FISIK-DANA BOSP-BOS REGULER	-	JATIM CERDAS Memperkuat akses dan mutu Pendidikan yang berkualitas, merata, dan berkeadilan 1. Memperkuat Pembangunan SDM yang berkarakter	-		163.485.000,00	UPT SDN BUGUL LOR
	1.01.02.2.01.0054	Penyediaan Biaya Personil Peserta Didik Sekolah Dasar														
			Jumlah Peserta Didik Sekolah Dasar yang Menerima Biaya Personil Peserta Didik				173 Peserta Didik	87.780.000,00	Kota Pasuruan, Semua Kecamatan, Semua Kel/Desa	DANA ALOKASI UMUM (DAU)	-	JATIM CERDAS Memperkuat akses dan mutu Pendidikan yang berkualitas, merata, dan berkeadilan 1. Memperkuat Pembangunan SDM yang berkarakter	-		90.426.000,00	UPT SDN BUGUL LOR
		UPT SDN PETAMANAN						**614.080.000,00**							**649.698.000,00**	
	1	**URUSAN PEMERINTAHAN WAJIB YANG BERKAITAN DENGAN PELAYANAN DASAR**						**614.080.000,00**							**649.698.000,00**	
	1.01	**URUSAN PEMERINTAHAN BIDANG PENDIDIKAN**						**614.080.000,00**							**649.698.000,00**	
1.	**1.01.02**	**PROGRAM PENGELOLAAN PENDIDIKAN**	***Angka Partisipasi Kasar SD/Sederajat***	**-**			**100 %**	**614.080.000,00**						**-**	**649.698.000,00**	

NO	KODE	URUSAN / BIDANG URUSAN / PROGRAM / KEGIATAN / SUB KEGIATAN	INDIKATOR PROGRAM / KEGIATAN / SUB KEGIATAN	TARGET AKHIR PERIODE RENSTRA OPD	REALISASI CAPAIAN RENJA OPD TAHUN 2024	PRAKIRAAN CAPAIAN TARGET RENJA OPD TAHUN 2025	CAPAIAN KINERJA DAN KERANGKA PENDANAAN						KELOMPOK SASARAN	PRAKIRAAN MAJU RENCANA TAHUN 2027		PERANGKAT DAERAH PENANGGUNG JAWAB
							TARGET 2026	PAGU INDIKATIF (Rp)	LOKASI	SUMBER DANA	PRIORITAS			TARGET	PAGU INDIKATIF (Rp)	
											NASIONAL	DAERAH				
1	2	3	4	5	6	7	8	9	10	11	12	13	14	15	16	17
	1.01.02.2.01	Pengelolaan Pendidikan Sekolah Dasar	*Angka kelulusan SD Persentase satuan pendidikan SD yang terakreditasi A*	-			100 % 65 %	614.080.000,00			-	JATIM CERDAS Memperkuat akses dan mutu Pendidikan yang berkualitas, merata, dan berkeadilan 1. Memperkuat Pembangunan SDM yang berkarakter	-	-	649.698.000,00	UPT SDN PETAMANAN
	1.01.02.2.01.0029	Pengelolaan Dana BOS Sekolah Dasar														
			Jumlah Sekolah Dasar yang Mengelola Dana BOS				1 Satuan Pendidikan	412.200.000,00	Kota Pasuruan, Semua Kecamatan, Semua Kel/Desa	DAK NON FISIK-DANA BOSP-BOS REGULER	-	JATIM CERDAS Memperkuat akses dan mutu Pendidikan yang berkualitas, merata, dan berkeadilan 1. Memperkuat Pembangunan SDM yang berkarakter	-		432.810.000,00	UPT SDN PETAMANAN
	1.01.02.2.01.0054	Penyediaan Biaya Personil Peserta Didik Sekolah Dasar														
			Jumlah Peserta Didik Sekolah Dasar yang Menerima Biaya Personil Peserta Didik				458 Peserta Didik	201.880.000,00	Kota Pasuruan, Semua Kecamatan, Semua Kel/Desa	DANA ALOKASI UMUM (DAU)	-	JATIM CERDAS Memperkuat akses dan mutu Pendidikan yang berkualitas, merata, dan berkeadilan 1. Memperkuat Pembangunan SDM yang berkarakter	-		216.888.000,00	UPT SDN PETAMANAN
		UPT SDN PANGGUNGREJO						**308.880.000,00**							**323.799.000,00**	
	1	**URUSAN PEMERINTAHAN WAJIB YANG BERKAITAN DENGAN PELAYANAN DASAR**						**308.880.000,00**							**323.799.000,00**	

NO	KODE	URUSAN / BIDANG URUSAN / PROGRAM / KEGIATAN / SUB KEGIATAN	INDIKATOR PROGRAM / KEGIATAN / SUB KEGIATAN	TARGET AKHIR PERIODE RENSTRA OPD	REALISASI CAPAIAN RENJA OPD TAHUN 2024	PRAKIRAAN CAPAIAN TARGET RENJA OPD TAHUN 2025	CAPAIAN KINERJA DAN KERANGKA PENDANAAN						KELOMPOK SASARAN	PRAKIRAAN MAJU RENCANA TAHUN 2027		PERANGKAT DAERAH PENANGGUNG JAWAB
							TARGET 2026	PAGU INDIKATIF (Rp)	LOKASI	SUMBER DANA	PRIORITAS			TARGET	PAGU INDIKATIF (Rp)	
											NASIONAL	DAERAH				
1	2	3	4	5	6	7	8	9	10	11	12	13	14	15	16	17
	1.01	**URUSAN PEMERINTAHAN BIDANG PENDIDIKAN**						**308.880.000,00**							**323.799.000,00**	
1.	**1.01.02**	**PROGRAM PENGELOLAAN PENDIDIKAN**	***Angka Partisipasi Kasar SD/Sederajat***	**-**			**100 %**	**308.880.000,00**						**-**	**323.799.000,00**	
	1.01.02.2.01	Pengelolaan Pendidikan Sekolah Dasar	*Angka kelulusan SD Persentase satuan pendidikan SD yang terakreditasi A*	-			100 % 65 %	308.880.000,00			-	JATIM CERDAS Memperkuat akses dan mutu Pendidikan yang berkualitas, merata, dan berkeadilan 1. Memperkuat Pembangunan SDM yang berkarakter	-	-	323.799.000,00	UPT SDN PANGGUNGREJO
	1.01.02.2.01.0029	Pengelolaan Dana BOS Sekolah Dasar														
			Jumlah Sekolah Dasar yang Mengelola Dana BOS				1 Satuan Pendidikan	202.500.000,00	Kota Pasuruan, Semua Kecamatan, Semua Kel/Desa	DAK NON FISIK-DANA BOSP-BOS REGULER	-	JATIM CERDAS Memperkuat akses dan mutu Pendidikan yang berkualitas, merata, dan berkeadilan 1. Memperkuat Pembangunan SDM yang berkarakter	-		212.625.000,00	UPT SDN PANGGUNGREJO
	1.01.02.2.01.0054	Penyediaan Biaya Personil Peserta Didik Sekolah Dasar														
			Jumlah Peserta Didik Sekolah Dasar yang Menerima Biaya Personil Peserta Didik				233 Peserta Didik	106.380.000,00	Kota Pasuruan, Semua Kecamatan, Semua Kel/Desa	DANA ALOKASI UMUM (DAU)	-	JATIM CERDAS Memperkuat akses dan mutu Pendidikan yang berkualitas, merata, dan berkeadilan 1. Memperkuat Pembangunan SDM yang berkarakter	-		111.174.000,00	UPT SDN PANGGUNGREJO
		UPT SDN MANDARANREJO I						**552.340.000,00**							**581.994.000,00**	

NO	KODE	URUSAN / BIDANG URUSAN / PROGRAM / KEGIATAN / SUB KEGIATAN	INDIKATOR PROGRAM / KEGIATAN / SUB KEGIATAN	TARGET AKHIR PERIODE RENSTRA OPD	REALISASI CAPAIAN RENJA OPD TAHUN 2024	PRAKIRAAN CAPAIAN TARGET RENJA OPD TAHUN 2025	CAPAIAN KINERJA DAN KERANGKA PENDANAAN						KELOMPOK SASARAN	PRAKIRAAN MAJU RENCANA TAHUN 2027		PERANGKAT DAERAH PENANGGUNG JAWAB
							TARGET 2026	PAGU INDIKATIF (Rp)	LOKASI	SUMBER DANA	PRIORITAS			TARGET	PAGU INDIKATIF (Rp)	
											NASIONAL	DAERAH				
1	2	3	4	5	6	7	8	9	10	11	12	13	14	15	16	17
	1	**URUSAN PEMERINTAHAN WAJIB YANG BERKAITAN DENGAN PELAYANAN DASAR**						**552.340.000,00**							**581.994.000,00**	
	1.01	**URUSAN PEMERINTAHAN BIDANG PENDIDIKAN**						**552.340.000,00**							**581.994.000,00**	
1.	**1.01.02**	**PROGRAM PENGELOLAAN PENDIDIKAN**	***Angka Partisipasi Kasar SD/Sederajat***	**-**			**100 %**	**552.340.000,00**						**-**	**581.994.000,00**	
	1.01.02.2.01	Pengelolaan Pendidikan Sekolah Dasar	*Angka kelulusan SD Persentase satuan pendidikan SD yang terakreditasi A*	-			100 % 65 %	552.340.000,00			-	JATIM CERDAS Memperkuat akses dan mutu Pendidikan yang berkualitas, merata, dan berkeadilan 1. Memperkuat Pembangunan SDM yang berkarakter	-	-	581.994.000,00	UPT SDN MANDARANREJO I
	1.01.02.2.01.0029	Pengelolaan Dana BOS Sekolah Dasar														
			Jumlah Sekolah Dasar yang Mengelola Dana BOS				1 Satuan Pendidikan	373.500.000,00	Kota Pasuruan, Semua Kecamatan, Semua Kel/Desa	DAK NON FISIK-DANA BOSP-BOS REGULER	-	JATIM CERDAS Memperkuat akses dan mutu Pendidikan yang berkualitas, merata, dan berkeadilan 1. Memperkuat Pembangunan SDM yang berkarakter	-		392.175.000,00	UPT SDN MANDARANREJO I
	1.01.02.2.01.0054	Penyediaan Biaya Personil Peserta Didik Sekolah Dasar														

NO	KODE	URUSAN / BIDANG URUSAN / PROGRAM / KEGIATAN / SUB KEGIATAN	INDIKATOR PROGRAM / KEGIATAN / SUB KEGIATAN	TARGET AKHIR PERIODE RENSTRA OPD	REALISASI CAPAIAN RENJA OPD TAHUN 2024	PRAKIRAAN CAPAIAN TARGET RENJA OPD TAHUN 2025	CAPAIAN KINERJA DAN KERANGKA PENDANAAN						KELOMPOK SASARAN	PRAKIRAAN MAJU RENCANA TAHUN 2027		PERANGKAT DAERAH PENANGGUNG JAWAB
							TARGET 2026	PAGU INDIKATIF (Rp)	LOKASI	SUMBER DANA	PRIORITAS			TARGET	PAGU INDIKATIF (Rp)	
											NASIONAL	DAERAH				
1	2	3	4	5	6	7	8	9	10	11	12	13	14	15	16	17
			Jumlah Peserta Didik Sekolah Dasar yang Menerima Biaya Personil Peserta Didik				419 Peserta Didik	178.840.000,00	Kota Pasuruan, Semua Kecamatan, Semua Kel/Desa	DANA ALOKASI UMUM (DAU)	-	JATIM CERDAS Memperkuat akses dan mutu Pendidikan yang berkualitas, merata, dan berkeadilan 1. Memperkuat Pembangunan SDM yang berkarakter	-		189.819.000,00	UPT SDN MANDARANREJO I
		UPT SDN MANDARANREJO II						**126.140.000,00**							**136.437.000,00**	
	1	**URUSAN PEMERINTAHAN WAJIB YANG BERKAITAN DENGAN PELAYANAN DASAR**						**126.140.000,00**							**136.437.000,00**	
	1.01	**URUSAN PEMERINTAHAN BIDANG PENDIDIKAN**						**126.140.000,00**							**136.437.000,00**	
1.	**1.01.02**	**PROGRAM PENGELOLAAN PENDIDIKAN**	***Angka Partisipasi Kasar SD/Sederajat***	**-**			**100 %**	**126.140.000,00**						**-**	**136.437.000,00**	
	1.01.02.2.01	Pengelolaan Pendidikan Sekolah Dasar	*Persentase satuan pendidikan SD yang terakreditasi A* *Angka kelulusan SD*	-			65 % 100 %	126.140.000,00			-	JATIM CERDAS Memperkuat akses dan mutu Pendidikan yang berkualitas, merata, dan berkeadilan 1. Memperkuat Pembangunan SDM yang berkarakter	-	-	136.437.000,00	UPT SDN MANDARANREJO II
	1.01.02.2.01.0029	Pengelolaan Dana BOS Sekolah Dasar														

NO	KODE	URUSAN / BIDANG URUSAN / PROGRAM / KEGIATAN / SUB KEGIATAN	INDIKATOR PROGRAM / KEGIATAN / SUB KEGIATAN	TARGET AKHIR PERIODE RENSTRA OPD	REALISASI CAPAIAN RENJA OPD TAHUN 2024	PRAKIRAAN CAPAIAN TARGET RENJA OPD TAHUN 2025	CAPAIAN KINERJA DAN KERANGKA PENDANAAN						KELOMPOK SASARAN	PRAKIRAAN MAJU RENCANA TAHUN 2027		PERANGKAT DAERAH PENANGGUNG JAWAB
							TARGET 2026	PAGU INDIKATIF (Rp)	LOKASI	SUMBER DANA	PRIORITAS			TARGET	PAGU INDIKATIF (Rp)	
											NASIONAL	DAERAH				
1	2	3	4	5	6	7	8	9	10	11	12	13	14	15	16	17
			Jumlah Sekolah Dasar yang Mengelola Dana BOS				1 Satuan Pendidikan	72.900.000,00	Kota Pasuruan, Semua Kecamatan, Semua Kel/Desa	DAK NON FISIK-DANA BOSP-BOS REGULER	-	JATIM CERDAS Memperkuat akses dan mutu Pendidikan yang berkualitas, merata, dan berkeadilan 1. Memperkuat Pembangunan SDM yang berkarakter	-		76.545.000,00	UPT SDN MANDARANREJO II
	1.01.02.2.01.0054	Penyediaan Biaya Personil Peserta Didik Sekolah Dasar														
			Jumlah Peserta Didik Sekolah Dasar yang Menerima Biaya Personil Peserta Didik				84 Peserta Didik	53.240.000,00	Kota Pasuruan, Semua Kecamatan, Semua Kel/Desa	DANA ALOKASI UMUM (DAU)	-	JATIM CERDAS Memperkuat akses dan mutu Pendidikan yang berkualitas, merata, dan berkeadilan 1. Memperkuat Pembangunan SDM yang berkarakter	-		59.892.000,00	UPT SDN MANDARANREJO II
		UPT SMPN 1						**1.213.100.000,00**							**1.407.026.250,00**	
	1	**URUSAN PEMERINTAHAN WAJIB YANG BERKAITAN DENGAN PELAYANAN DASAR**						**1.213.100.000,00**							**1.407.026.250,00**	
	1.01	**URUSAN PEMERINTAHAN BIDANG PENDIDIKAN**						**1.213.100.000,00**							**1.407.026.250,00**	
1.	**1.01.02**	**PROGRAM PENGELOLAAN PENDIDIKAN**	***Angka Partisipasi Kasar SMP/Sederajat***	**-**			**100 %**	**1.213.100.000,00**						**-**	**1.407.026.250,00**	
	1.01.02.2.02	Pengelolaan Pendidikan Sekolah Menengah Pertama	*Persentase satuan pendidikan SMP yang terakreditasi A* *Angka kelulusan SMP*	-			55 % 100 %	1.213.100.000,00			-	-	-	-	1.407.026.250,00	UPT SMPN 1
	1.01.02.2.02.0032	Penyediaan Biaya Personil Peserta Didik Sekolah Menengah Pertama														
			Jumlah Peserta didik Sekolah Menengah Pertama yang Menerima Biaya Personil Peserta Didik				780 Peserta Didik	359.500.000,00	Kota Pasuruan, Semua Kecamatan, Semua Kel/Desa	DANA ALOKASI UMUM (DAU)	-	-	-		510.746.250,00	UPT SMPN 1
	1.01.02.2.02.0042	Pengelolaan Dana BOS Sekolah Menengah Pertama														

NO	KODE	URUSAN / BIDANG URUSAN / PROGRAM / KEGIATAN / SUB KEGIATAN	INDIKATOR PROGRAM / KEGIATAN / SUB KEGIATAN	TARGET AKHIR PERIODE RENSTRA OPD	REALISASI CAPAIAN RENJA OPD TAHUN 2024	PRAKIRAAN CAPAIAN TARGET RENJA OPD TAHUN 2025	CAPAIAN KINERJA DAN KERANGKA PENDANAAN						KELOMPOK SASARAN	PRAKIRAAN MAJU RENCANA TAHUN 2027		PERANGKAT DAERAH PENANGGUNG JAWAB
							TARGET 2026	PAGU INDIKATIF (Rp)	LOKASI	SUMBER DANA	PRIORITAS			TARGET	PAGU INDIKATIF (Rp)	
											NASIONAL	DAERAH				
1	2	3	4	5	6	7	8	9	10	11	12	13	14	15	16	17
			Jumlah Sekolah Menengah pertama yang Mengelola Dana BOS				1 Satuan Pendidikan	853.600.000,00	Kota Pasuruan, Semua Kecamatan, Semua Kel/Desa	DAK NON FISIK-DANA BOSP-BOS REGULER	-	JATIM CERDAS Memperkuat akses dan mutu Pendidikan yang berkualitas, merata, dan berkeadilan 1. Memperkuat Pembangunan SDM yang berkarakter	-		896.280.000,00	UPT SMPN 1
		UPT SMPN 2						**1.240.725.000,00**							**1.260.945.000,00**	
	1	**URUSAN PEMERINTAHAN WAJIB YANG BERKAITAN DENGAN PELAYANAN DASAR**						**1.240.725.000,00**							**1.260.945.000,00**	
	1.01	**URUSAN PEMERINTAHAN BIDANG PENDIDIKAN**						**1.240.725.000,00**							**1.260.945.000,00**	
1.	**1.01.02**	**PROGRAM PENGELOLAAN PENDIDIKAN**	***Angka Partisipasi Kasar SMP/Sederajat***	**-**			**100 %**	**1.240.725.000,00**						**-**	**1.260.945.000,00**	
	1.01.02.2.02	Pengelolaan Pendidikan Sekolah Menengah Pertama	*Persentase satuan pendidikan SMP yang terakreditasi A* *Angka kelulusan SMP*	-			55 % 100 %	1.240.725.000,00			-	JATIM CERDAS Memperkuat akses dan mutu Pendidikan yang berkualitas, merata, dan berkeadilan 1. Memperkuat Pembangunan SDM yang berkarakter	-	-	1.260.945.000,00	UPT SMPN 2
	1.01.02.2.02.0032	Penyediaan Biaya Personil Peserta Didik Sekolah Menengah Pertama														

NO	KODE	URUSAN / BIDANG URUSAN / PROGRAM / KEGIATAN / SUB KEGIATAN	INDIKATOR PROGRAM / KEGIATAN / SUB KEGIATAN	TARGET AKHIR PERIODE RENSTRA OPD	REALISASI CAPAIAN RENJA OPD TAHUN 2024	PRAKIRAAN CAPAIAN TARGET RENJA OPD TAHUN 2025	CAPAIAN KINERJA DAN KERANGKA PENDANAAN						KELOMPOK SASARAN	PRAKIRAAN MAJU RENCANA TAHUN 2027		PERANGKAT DAERAH PENANGGUNG JAWAB
							TARGET 2026	PAGU INDIKATIF (Rp)	LOKASI	SUMBER DANA	PRIORITAS			TARGET	PAGU INDIKATIF (Rp)	
											NASIONAL	DAERAH				
1	2	3	4	5	6	7	8	9	10	11	12	13	14	15	16	17
			Jumlah Peserta didik Sekolah Menengah Pertama yang Menerima Biaya Personil Peserta Didik				693 Peserta Didik	479.525.000,00	Kota Pasuruan, Semua Kecamatan, Semua Kel/Desa	DANA ALOKASI UMUM (DAU)	-	JATIM CERDAS Memperkuat akses dan mutu Pendidikan yang berkualitas, merata, dan berkeadilan 1. Memperkuat Pembangunan SDM yang berkarakter	-		461.685.000,00	UPT SMPN 2
	1.01.02.2.02.0042	Pengelolaan Dana BOS Sekolah Menengah Pertama														
			Jumlah Sekolah Menengah pertama yang Mengelola Dana BOS				1 Satuan Pendidikan	761.200.000,00	Kota Pasuruan, Semua Kecamatan, Semua Kel/Desa	DAK NON FISIK-DANA BOSP-BOS REGULER	-	JATIM CERDAS Memperkuat akses dan mutu Pendidikan yang berkualitas, merata, dan berkeadilan 1. Memperkuat Pembangunan SDM yang berkarakter	-		799.260.000,00	UPT SMPN 2
		UPT SMPN 3						**767.750.000,00**							**809.812.500,00**	
	1	**URUSAN PEMERINTAHAN WAJIB YANG BERKAITAN DENGAN PELAYANAN DASAR**						**767.750.000,00**							**809.812.500,00**	
	1.01	**URUSAN PEMERINTAHAN BIDANG PENDIDIKAN**						**767.750.000,00**							**809.812.500,00**	
1.	**1.01.02**	**PROGRAM PENGELOLAAN PENDIDIKAN**	***Angka Partisipasi Kasar SMP/Sederajat***	**-**			**100 %**	**767.750.000,00**						**-**	**809.812.500,00**	

NO	KODE	URUSAN / BIDANG URUSAN / PROGRAM / KEGIATAN / SUB KEGIATAN	INDIKATOR PROGRAM / KEGIATAN / SUB KEGIATAN	TARGET AKHIR PERIODE RENSTRA OPD	REALISASI CAPAIAN RENJA OPD TAHUN 2024	PRAKIRAAN CAPAIAN TARGET RENJA OPD TAHUN 2025	CAPAIAN KINERJA DAN KERANGKA PENDANAAN						KELOMPOK SASARAN	PRAKIRAAN MAJU RENCANA TAHUN 2027		PERANGKAT DAERAH PENANGGUNG JAWAB
							TARGET 2026	PAGU INDIKATIF (Rp)	LOKASI	SUMBER DANA	PRIORITAS			TARGET	PAGU INDIKATIF (Rp)	
											NASIONAL	DAERAH				
1	2	3	4	5	6	7	8	9	10	11	12	13	14	15	16	17
	1.01.02.2.02	Pengelolaan Pendidikan Sekolah Menengah Pertama	*Persentase satuan pendidikan SMP yang terakreditasi A* *Angka kelulusan SMP*	-			55 % 100 %	767.750.000,00			-	JATIM CERDAS Memperkuat akses dan mutu Pendidikan yang berkualitas, merata, dan berkeadilan 1. Memperkuat Pembangunan SDM yang berkarakter	-	-	809.812.500,00	UPT SMPN 3
	1.01.02.2.02.0032	Penyediaan Biaya Personil Peserta Didik Sekolah Menengah Pertama														
			Jumlah Peserta didik Sekolah Menengah Pertama yang Menerima Biaya Personil Peserta Didik				486 Peserta Didik	237.550.000,00	Kota Pasuruan, Semua Kecamatan, Semua Kel/Desa	DANA ALOKASI UMUM (DAU)	-	JATIM CERDAS Memperkuat akses dan mutu Pendidikan yang berkualitas, merata, dan berkeadilan 1. Memperkuat Pembangunan SDM yang berkarakter	-		253.102.500,00	UPT SMPN 3
	1.01.02.2.02.0042	Pengelolaan Dana BOS Sekolah Menengah Pertama														
			Jumlah Sekolah Menengah pertama yang Mengelola Dana BOS				1 Satuan Pendidikan	530.200.000,00	Kota Pasuruan, Semua Kecamatan, Semua Kel/Desa	DAK NON FISIK-DANA BOSP-BOS REGULER	-	JATIM CERDAS Memperkuat akses dan mutu Pendidikan yang berkualitas, merata, dan berkeadilan 1. Memperkuat Pembangunan SDM yang berkarakter	-		556.710.000,00	UPT SMPN 3
		UPT SMPN 4						**1.248.700.000,00**							**1.308.930.000,00**	
	1	**URUSAN PEMERINTAHAN WAJIB YANG BERKAITAN DENGAN PELAYANAN DASAR**						**1.248.700.000,00**							**1.308.930.000,00**	

NO	KODE	URUSAN / BIDANG URUSAN / PROGRAM / KEGIATAN / SUB KEGIATAN	INDIKATOR PROGRAM / KEGIATAN / SUB KEGIATAN	TARGET AKHIR PERIODE RENSTRA OPD	REALISASI CAPAIAN RENJA OPD TAHUN 2024	PRAKIRAAN CAPAIAN TARGET RENJA OPD TAHUN 2025	CAPAIAN KINERJA DAN KERANGKA PENDANAAN						KELOMPOK SASARAN	PRAKIRAAN MAJU RENCANA TAHUN 2027		PERANGKAT DAERAH PENANGGUNG JAWAB
							TARGET 2026	PAGU INDIKATIF (Rp)	LOKASI	SUMBER DANA	PRIORITAS			TARGET	PAGU INDIKATIF (Rp)	
											NASIONAL	DAERAH				
1	2	3	4	5	6	7	8	9	10	11	12	13	14	15	16	17
	1.01	**URUSAN PEMERINTAHAN BIDANG PENDIDIKAN**						**1.248.700.000,00**							**1.308.930.000,00**	
1.	**1.01.02**	**PROGRAM PENGELOLAAN PENDIDIKAN**	***Angka Partisipasi Kasar SMP/Sederajat***	**-**			**100 %**	**1.248.700.000,00**						**-**	**1.308.930.000,00**	
	1.01.02.2.02	Pengelolaan Pendidikan Sekolah Menengah Pertama	*Angka kelulusan SMP* *Persentase satuan pendidikan SMP yang terakreditasi A*	-			100 % 55 %	1.248.700.000,00			-	JATIM CERDAS Memperkuat akses dan mutu Pendidikan yang berkualitas, merata, dan berkeadilan 1. Memperkuat Pembangunan SDM yang berkarakter	-	-	1.308.930.000,00	UPT SMPN 4
	1.01.02.2.02.0032	Penyediaan Biaya Personil Peserta Didik Sekolah Menengah Pertama														
			Jumlah Peserta didik Sekolah Menengah Pertama yang Menerima Biaya Personil Peserta Didik				796 Peserta Didik	375.300.000,00	Kota Pasuruan, Semua Kecamatan, Semua Kel/Desa	DANA ALOKASI UMUM (DAU)	-	JATIM CERDAS Memperkuat akses dan mutu Pendidikan yang berkualitas, merata, dan berkeadilan 1. Memperkuat Pembangunan SDM yang berkarakter	-		391.860.000,00	UPT SMPN 4
	1.01.02.2.02.0042	Pengelolaan Dana BOS Sekolah Menengah Pertama														
			Jumlah Sekolah Menengah pertama yang Mengelola Dana BOS				1 Satuan Pendidikan	873.400.000,00	Kota Pasuruan, Semua Kecamatan, Semua Kel/Desa	DAK NON FISIK-DANA BOSP-BOS REGULER	-	JATIM CERDAS Memperkuat akses dan mutu Pendidikan yang berkualitas, merata, dan berkeadilan 1. Memperkuat Pembangunan SDM yang berkarakter	-		917.070.000,00	UPT SMPN 4
		UPT SMPN 5						**1.281.575.000,00**							**1.353.686.250,00**	

NO	KODE	URUSAN / BIDANG URUSAN / PROGRAM / KEGIATAN / SUB KEGIATAN	INDIKATOR PROGRAM / KEGIATAN / SUB KEGIATAN	TARGET AKHIR PERIODE RENSTRA OPD	REALISASI CAPAIAN RENJA OPD TAHUN 2024	PRAKIRAAN CAPAIAN TARGET RENJA OPD TAHUN 2025	CAPAIAN KINERJA DAN KERANGKA PENDANAAN						KELOMPOK SASARAN	PRAKIRAAN MAJU RENCANA TAHUN 2027		PERANGKAT DAERAH PENANGGUNG JAWAB
							TARGET 2026	PAGU INDIKATIF (Rp)	LOKASI	SUMBER DANA	PRIORITAS			TARGET	PAGU INDIKATIF (Rp)	
											NASIONAL	DAERAH				
1	2	3	4	5	6	7	8	9	10	11	12	13	14	15	16	17
	1	**URUSAN PEMERINTAHAN WAJIB YANG BERKAITAN DENGAN PELAYANAN DASAR**						**1.281.575.000,00**							**1.353.686.250,00**	
	1.01	**URUSAN PEMERINTAHAN BIDANG PENDIDIKAN**						**1.281.575.000,00**							**1.353.686.250,00**	
1.	**1.01.02**	**PROGRAM PENGELOLAAN PENDIDIKAN**	***Angka Partisipasi Kasar SMP/Sederajat***	**-**			**100 %**	**1.281.575.000,00**						**-**	**1.353.686.250,00**	
	1.01.02.2.02	Pengelolaan Pendidikan Sekolah Menengah Pertama	*Angka kelulusan SMP Persentase satuan pendidikan SMP yang terakreditasi A*	-			100 % 55 %	1.281.575.000,00			-	JATIM CERDAS Memperkuat akses dan mutu Pendidikan yang berkualitas, merata, dan berkeadilan 1. Memperkuat Pembangunan SDM yang berkarakter	-	-	1.353.686.250,00	UPT SMPN 5
	1.01.02.2.02.0032	Penyediaan Biaya Personil Peserta Didik Sekolah Menengah Pertama														
			Jumlah Peserta didik Sekolah Menengah Pertama yang Menerima Biaya Personil Peserta Didik				819 Peserta Didik	385.075.000,00	Kota Pasuruan, Semua Kecamatan, Semua Kel/Desa	DANA ALOKASI UMUM (DAU)	-	JATIM CERDAS Memperkuat akses dan mutu Pendidikan yang berkualitas, merata, dan berkeadilan 1. Memperkuat Pembangunan SDM yang berkarakter	-		412.361.250,00	UPT SMPN 5
	1.01.02.2.02.0042	Pengelolaan Dana BOS Sekolah Menengah Pertama														

NO	KODE	URUSAN / BIDANG URUSAN / PROGRAM / KEGIATAN / SUB KEGIATAN	INDIKATOR PROGRAM / KEGIATAN / SUB KEGIATAN	TARGET AKHIR PERIODE RENSTRA OPD	REALISASI CAPAIAN RENJA OPD TAHUN 2024	PRAKIRAAN CAPAIAN TARGET RENJA OPD TAHUN 2025	CAPAIAN KINERJA DAN KERANGKA PENDANAAN						KELOMPOK SASARAN	PRAKIRAAN MAJU RENCANA TAHUN 2027		PERANGKAT DAERAH PENANGGUNG JAWAB
							TARGET 2026	PAGU INDIKATIF (Rp)	LOKASI	SUMBER DANA	PRIORITAS			TARGET	PAGU INDIKATIF (Rp)	
											NASIONAL	DAERAH				
1	2	3	4	5	6	7	8	9	10	11	12	13	14	15	16	17
			Jumlah Sekolah Menengah pertama yang Mengelola Dana BOS				1 Satuan Pendidikan	896.500.000,00	Kota Pasuruan, Semua Kecamatan, Semua Kel/Desa	DAK NON FISIK-DANA BOSP-BOS REGULER	-	JATIM CERDAS Memperkuat akses dan mutu Pendidikan yang berkualitas, merata, dan berkeadilan 1. Memperkuat Pembangunan SDM yang berkarakter	-		941.325.000,00	UPT SMPN 5
		UPT SMPN 6						**1.158.325.000,00**							**1.202.643.750,00**	
	1	**URUSAN PEMERINTAHAN WAJIB YANG BERKAITAN DENGAN PELAYANAN DASAR**						**1.158.325.000,00**							**1.202.643.750,00**	
	1.01	**URUSAN PEMERINTAHAN BIDANG PENDIDIKAN**						**1.158.325.000,00**							**1.202.643.750,00**	
1.	**1.01.02**	**PROGRAM PENGELOLAAN PENDIDIKAN**	***Angka Partisipasi Kasar SMP/Sederajat***	**-**			**100 %**	**1.158.325.000,00**						**-**	**1.202.643.750,00**	
	1.01.02.2.02	Pengelolaan Pendidikan Sekolah Menengah Pertama	*Angka kelulusan SMP Persentase satuan pendidikan SMP yang terakreditasi A*	-			100 % 55 %	1.158.325.000,00			-	JATIM CERDAS Memperkuat akses dan mutu Pendidikan yang berkualitas, merata, dan berkeadilan 1. Memperkuat Pembangunan SDM yang berkarakter	-	-	1.202.643.750,00	UPT SMPN 6
	1.01.02.2.02.0032	Penyediaan Biaya Personil Peserta Didik Sekolah Menengah Pertama														

NO	KODE	URUSAN / BIDANG URUSAN / PROGRAM / KEGIATAN / SUB KEGIATAN	INDIKATOR PROGRAM / KEGIATAN / SUB KEGIATAN	TARGET AKHIR PERIODE RENSTRA OPD	REALISASI CAPAIAN RENJA OPD TAHUN 2024	PRAKIRAAN CAPAIAN TARGET RENJA OPD TAHUN 2025	CAPAIAN KINERJA DAN KERANGKA PENDANAAN						KELOMPOK SASARAN	PRAKIRAAN MAJU RENCANA TAHUN 2027		PERANGKAT DAERAH PENANGGUNG JAWAB
							TARGET 2026	PAGU INDIKATIF (Rp)	LOKASI	SUMBER DANA	PRIORITAS			TARGET	PAGU INDIKATIF (Rp)	
											NASIONAL	DAERAH				
1	2	3	4	5	6	7	8	9	10	11	12	13	14	15	16	17
			Jumlah Peserta didik Sekolah Menengah Pertama yang Menerima Biaya Personil Peserta Didik				737 Peserta Didik	348.725.000,00	Kota Pasuruan, Semua Kecamatan, Semua Kel/Desa	DANA ALOKASI UMUM (DAU)	-	JATIM CERDAS Memperkuat akses dan mutu Pendidikan yang berkualitas, merata, dan berkeadilan 1. Memperkuat Pembangunan SDM yang berkarakter	-		352.563.750,00	UPT SMPN 6
	1.01.02.2.02.0042	Pengelolaan Dana BOS Sekolah Menengah Pertama														
			Jumlah Sekolah Menengah pertama yang Mengelola Dana BOS				1 Satuan Pendidikan	809.600.000,00	Kota Pasuruan, Semua Kecamatan, Semua Kel/Desa	DAK NON FISIK-DANA BOSP-BOS REGULER	-	JATIM CERDAS Memperkuat akses dan mutu Pendidikan yang berkualitas, merata, dan berkeadilan 1. Memperkuat Pembangunan SDM yang berkarakter	-		850.080.000,00	UPT SMPN 6
		UPT SMPN 7						**1.232.025.000,00**							**1.295.621.250,00**	
	1	**URUSAN PEMERINTAHAN WAJIB YANG BERKAITAN DENGAN PELAYANAN DASAR**						**1.232.025.000,00**							**1.295.621.250,00**	
	1.01	**URUSAN PEMERINTAHAN BIDANG PENDIDIKAN**						**1.232.025.000,00**							**1.295.621.250,00**	
1.	**1.01.02**	**PROGRAM PENGELOLAAN PENDIDIKAN**	***Angka Partisipasi Kasar SMP/Sederajat***	**-**			**100 %**	**1.232.025.000,00**						**-**	**1.295.621.250,00**	

NO	KODE	URUSAN / BIDANG URUSAN / PROGRAM / KEGIATAN / SUB KEGIATAN	INDIKATOR PROGRAM / KEGIATAN / SUB KEGIATAN	TARGET AKHIR PERIODE RENSTRA OPD	REALISASI CAPAIAN RENJA OPD TAHUN 2024	PRAKIRAAN CAPAIAN TARGET RENJA OPD TAHUN 2025	CAPAIAN KINERJA DAN KERANGKA PENDANAAN						KELOMPOK SASARAN	PRAKIRAAN MAJU RENCANA TAHUN 2027		PERANGKAT DAERAH PENANGGUNG JAWAB
							TARGET 2026	PAGU INDIKATIF (Rp)	LOKASI	SUMBER DANA	PRIORITAS			TARGET	PAGU INDIKATIF (Rp)	
											NASIONAL	DAERAH				
1	2	3	4	5	6	7	8	9	10	11	12	13	14	15	16	17
	1.01.02.2.02	Pengelolaan Pendidikan Sekolah Menengah Pertama	*Persentase satuan pendidikan SMP yang terakreditasi A* *Angka kelulusan SMP*	-			65 % 100 %	1.232.025.000,00			-	JATIM CERDAS Memperkuat akses dan mutu Pendidikan yang berkualitas, merata, dan berkeadilan 1. Memperkuat Pembangunan SDM yang berkarakter	-	-	1.295.621.250,00	UPT SMPN 7
	1.01.02.2.02.0032	Penyediaan Biaya Personil Peserta Didik Sekolah Menengah Pertama														
			Jumlah Peserta didik Sekolah Menengah Pertama yang Menerima Biaya Personil Peserta Didik				777 Peserta Didik	376.225.000,00	Kota Pasuruan, Semua Kecamatan, Semua Kel/Desa	DANA ALOKASI UMUM (DAU)	-	JATIM CERDAS Memperkuat akses dan mutu Pendidikan yang berkualitas, merata, dan berkeadilan 1. Memperkuat Pembangunan SDM yang berkarakter	-		397.031.250,00	UPT SMPN 7
	1.01.02.2.02.0042	Pengelolaan Dana BOS Sekolah Menengah Pertama														
			Jumlah Sekolah Menengah pertama yang Mengelola Dana BOS				1 Satuan Pendidikan	855.800.000,00	Kota Pasuruan, Semua Kecamatan, Semua Kel/Desa	DAK NON FISIK-DANA BOSP-BOS REGULER	-	JATIM CERDAS Memperkuat akses dan mutu Pendidikan yang berkualitas, merata, dan berkeadilan 1. Memperkuat Pembangunan SDM yang berkarakter	-		898.590.000,00	UPT SMPN 7
		UPT SMPN 8						**1.038.975.000,00**							**1.096.436.250,00**	
	1	**URUSAN PEMERINTAHAN WAJIB YANG BERKAITAN DENGAN PELAYANAN DASAR**						**1.038.975.000,00**							**1.096.436.250,00**	

NO	KODE	URUSAN / BIDANG URUSAN / PROGRAM / KEGIATAN / SUB KEGIATAN	INDIKATOR PROGRAM / KEGIATAN / SUB KEGIATAN	TARGET AKHIR PERIODE RENSTRA OPD	REALISASI CAPAIAN RENJA OPD TAHUN 2024	PRAKIRAAN CAPAIAN TARGET RENJA OPD TAHUN 2025	CAPAIAN KINERJA DAN KERANGKA PENDANAAN						KELOMPOK SASARAN	PRAKIRAAN MAJU RENCANA TAHUN 2027		PERANGKAT DAERAH PENANGGUNG JAWAB
							TARGET 2026	PAGU INDIKATIF (Rp)	LOKASI	SUMBER DANA	PRIORITAS			TARGET	PAGU INDIKATIF (Rp)	
											NASIONAL	DAERAH				
1	2	3	4	5	6	7	8	9	10	11	12	13	14	15	16	17
	1.01	**URUSAN PEMERINTAHAN BIDANG PENDIDIKAN**						**1.038.975.000,00**							**1.096.436.250,00**	
1.	**1.01.02**	**PROGRAM PENGELOLAAN PENDIDIKAN**	***Angka Partisipasi Kasar SMP/Sederajat***	**-**			**100 %**	**1.038.975.000,00**						**-**	**1.096.436.250,00**	
	1.01.02.2.02	Pengelolaan Pendidikan Sekolah Menengah Pertama	*Persentase satuan pendidikan SMP yang terakreditasi A* *Angka kelulusan SMP*	-			55 % 100 %	1.038.975.000,00			-	-	-	-	1.096.436.250,00	UPT SMPN 8
	1.01.02.2.02.0032	Penyediaan Biaya Personil Peserta Didik Sekolah Menengah Pertama														
			Jumlah Peserta didik Sekolah Menengah Pertama yang Menerima Biaya Personil Peserta Didik				659 Peserta Didik	314.075.000,00	Kota Pasuruan, Semua Kecamatan, Semua Kel/Desa	DANA ALOKASI UMUM (DAU)	-	-	-		335.291.250,00	UPT SMPN 8
	1.01.02.2.02.0042	Pengelolaan Dana BOS Sekolah Menengah Pertama														
			Jumlah Sekolah Menengah pertama yang Mengelola Dana BOS				1 Satuan Pendidikan	724.900.000,00	Kota Pasuruan, Semua Kecamatan, Semua Kel/Desa	DAK NON FISIK-DANA BOSP-BOS REGULER	-	JATIM CERDAS Memperkuat akses dan mutu Pendidikan yang berkualitas, merata, dan berkeadilan 1. Memperkuat Pembangunan SDM yang berkarakter	-		761.145.000,00	UPT SMPN 8
		UPT SMPN 9						**899.250.000,00**							**1.309.659.120,00**	
	1	**URUSAN PEMERINTAHAN WAJIB YANG BERKAITAN DENGAN PELAYANAN DASAR**						**899.250.000,00**							**1.309.659.120,00**	
	1.01	**URUSAN PEMERINTAHAN BIDANG PENDIDIKAN**						**899.250.000,00**							**1.309.659.120,00**	
1.	**1.01.02**	**PROGRAM PENGELOLAAN PENDIDIKAN**	***Angka Partisipasi Kasar SMP/Sederajat***	**-**			**100 %**	**899.250.000,00**						**-**	**1.309.659.120,00**	
	1.01.02.2.02	Pengelolaan Pendidikan Sekolah Menengah Pertama	*Angka kelulusan SMP* *Persentase satuan pendidikan SMP yang terakreditasi A*	-			100 % 55 %	899.250.000,00			-	-	-	-	1.309.659.120,00	UPT SMPN 9
	1.01.02.2.02.0032	Penyediaan Biaya Personil Peserta Didik Sekolah Menengah Pertama														
			Jumlah Peserta didik Sekolah Menengah Pertama yang Menerima Biaya Personil Peserta Didik				570 Peserta Didik	277.750.000,00	Kota Pasuruan, Semua Kecamatan, Semua Kel/Desa	DANA ALOKASI UMUM (DAU)	-	-	-		278.821.620,00	UPT SMPN 9

NO	KODE	URUSAN / BIDANG URUSAN / PROGRAM / KEGIATAN / SUB KEGIATAN	INDIKATOR PROGRAM / KEGIATAN / SUB KEGIATAN	TARGET AKHIR PERIODE RENSTRA OPD	REALISASI CAPAIAN RENJA OPD TAHUN 2024	PRAKIRAAN CAPAIAN TARGET RENJA OPD TAHUN 2025	CAPAIAN KINERJA DAN KERANGKA PENDANAAN						KELOMPOK SASARAN	PRAKIRAAN MAJU RENCANA TAHUN 2027		PERANGKAT DAERAH PENANGGUNG JAWAB
							TARGET 2026	PAGU INDIKATIF (Rp)	LOKASI	SUMBER DANA	PRIORITAS			TARGET	PAGU INDIKATIF (Rp)	
											NASIONAL	DAERAH				
1	2	3	4	5	6	7	8	9	10	11	12	13	14	15	16	17
	1.01.02.2.02.0042	Pengelolaan Dana BOS Sekolah Menengah Pertama														
			Jumlah Sekolah Menengah pertama yang Mengelola Dana BOS				1 Satuan Pendidikan	621.500.000,00	Kota Pasuruan, Semua Kecamatan, Semua Kel/Desa	DAK NON FISIK-DANA BOSP-BOS REGULER	-	JATIM CERDAS Memperkuat akses dan mutu Pendidikan yang berkualitas, merata, dan berkeadilan 1. Memperkuat Pembangunan SDM yang berkarakter	-		1.030.837.500,00	UPT SMPN 9
		UPT SMPN 10						**888.225.000,00**							**924.629.790,00**	
	1	**URUSAN PEMERINTAHAN WAJIB YANG BERKAITAN DENGAN PELAYANAN DASAR**						**888.225.000,00**							**924.629.790,00**	
	1.01	**URUSAN PEMERINTAHAN BIDANG PENDIDIKAN**						**888.225.000,00**							**924.629.790,00**	
1.	**1.01.02**	**PROGRAM PENGELOLAAN PENDIDIKAN**	***Angka Partisipasi Kasar SMP/Sederajat***	**-**			**100 %**	**888.225.000,00**						**-**	**924.629.790,00**	
	1.01.02.2.02	Pengelolaan Pendidikan Sekolah Menengah Pertama	*Angka kelulusan SMP Persentase satuan pendidikan SMP yang terakreditasi A*	-			100 % 55 %	888.225.000,00			-	JATIM CERDAS Memperkuat akses dan mutu Pendidikan yang berkualitas, merata, dan berkeadilan 1. Memperkuat Pembangunan SDM yang berkarakter	-	-	924.629.790,00	UPT SMPN 10
	1.01.02.2.02.0032	Penyediaan Biaya Personil Peserta Didik Sekolah Menengah Pertama														

NO	KODE	URUSAN / BIDANG URUSAN / PROGRAM / KEGIATAN / SUB KEGIATAN	INDIKATOR PROGRAM / KEGIATAN / SUB KEGIATAN	TARGET AKHIR PERIODE RENSTRA OPD	REALISASI CAPAIAN RENJA OPD TAHUN 2024	PRAKIRAAN CAPAIAN TARGET RENJA OPD TAHUN 2025	CAPAIAN KINERJA DAN KERANGKA PENDANAAN						KELOMPOK SASARAN	PRAKIRAAN MAJU RENCANA TAHUN 2027		PERANGKAT DAERAH PENANGGUNG JAWAB
							TARGET 2026	PAGU INDIKATIF (Rp)	LOKASI	SUMBER DANA	PRIORITAS			TARGET	PAGU INDIKATIF (Rp)	
											NASIONAL	DAERAH				
1	2	3	4	5	6	7	8	9	10	11	12	13	14	15	16	17
			Jumlah Peserta didik Sekolah Menengah Pertama yang Menerima Biaya Personil Peserta Didik				565 Peserta Didik	271.125.000,00	Kota Pasuruan, Semua Kecamatan, Semua Kel/Desa	DANA ALOKASI UMUM (DAU)	-	JATIM CERDAS Memperkuat akses dan mutu Pendidikan yang berkualitas, merata, dan berkeadilan 1. Memperkuat Pembangunan SDM yang berkarakter	-		276.674.790,00	UPT SMPN 10
	1.01.02.2.02.0042	Pengelolaan Dana BOS Sekolah Menengah Pertama														
			Jumlah Sekolah Menengah pertama yang Mengelola Dana BOS				1 Satuan Pendidikan	617.100.000,00	Kota Pasuruan, Semua Kecamatan, Semua Kel/Desa	DAK NON FISIK-DANA BOSP-BOS REGULER	-	-	-		647.955.000,00	UPT SMPN 10
		UPT SMPN 11						**640.550.000,00**							**650.022.030,00**	
	1	**URUSAN PEMERINTAHAN WAJIB YANG BERKAITAN DENGAN PELAYANAN DASAR**						**640.550.000,00**							**650.022.030,00**	
	1.01	**URUSAN PEMERINTAHAN BIDANG PENDIDIKAN**						**640.550.000,00**							**650.022.030,00**	
1.	**1.01.02**	**PROGRAM PENGELOLAAN PENDIDIKAN**	***Angka Partisipasi Kasar SMP/Sederajat***	**-**			**100 %**	**640.550.000,00**						**-**	**650.022.030,00**	
	1.01.02.2.02	Pengelolaan Pendidikan Sekolah Menengah Pertama	*Angka kelulusan SMP Persentase satuan pendidikan SMP yang terakreditasi A*	-			100 % 55 %	640.550.000,00			-	JATIM CERDAS Memperkuat akses dan mutu Pendidikan yang berkualitas, merata, dan berkeadilan 1. Memperkuat Pembangunan SDM yang berkarakter	-	-	650.022.030,00	UPT SMPN 11
	1.01.02.2.02.0032	Penyediaan Biaya Personil Peserta Didik Sekolah Menengah Pertama														

NO	KODE	URUSAN / BIDANG URUSAN / PROGRAM / KEGIATAN / SUB KEGIATAN	INDIKATOR PROGRAM / KEGIATAN / SUB KEGIATAN	TARGET AKHIR PERIODE RENSTRA OPD	REALISASI CAPAIAN RENJA OPD TAHUN 2024	PRAKIRAAN CAPAIAN TARGET RENJA OPD TAHUN 2025	CAPAIAN KINERJA DAN KERANGKA PENDANAAN						KELOMPOK SASARAN	PRAKIRAAN MAJU RENCANA TAHUN 2027		PERANGKAT DAERAH PENANGGUNG JAWAB
							TARGET 2026	PAGU INDIKATIF (Rp)	LOKASI	SUMBER DANA	PRIORITAS			TARGET	PAGU INDIKATIF (Rp)	
											NASIONAL	DAERAH				
1	2	3	4	5	6	7	8	9	10	11	12	13	14	15	16	17
			Jumlah Peserta didik Sekolah Menengah Pertama yang Menerima Biaya Personil Peserta Didik				398 Peserta Didik	201.650.000,00	Kota Pasuruan, Semua Kecamatan, Semua Kel/Desa	DANA ALOKASI UMUM (DAU)	-	JATIM CERDAS Memperkuat akses dan mutu Pendidikan yang berkualitas, merata, dan berkeadilan 1. Memperkuat Pembangunan SDM yang berkarakter	-		189.177.030,00	UPT SMPN 11
	1.01.02.2.02.0042	Pengelolaan Dana BOS Sekolah Menengah Pertama														
			Jumlah Sekolah Menengah pertama yang Mengelola Dana BOS				1 Satuan Pendidikan	438.900.000,00	Kota Pasuruan, Semua Kecamatan, Semua Kel/Desa	DAK NON FISIK-DANA BOSP-BOS REGULER	-	-	-		460.845.000,00	UPT SMPN 11
		TK NEGERI PEMBINA BUGUL KIDUL						**212.600.000,00**							**275.730.000,00**	
	1	**URUSAN PEMERINTAHAN WAJIB YANG BERKAITAN DENGAN PELAYANAN DASAR**						**212.600.000,00**							**275.730.000,00**	
	1.01	**URUSAN PEMERINTAHAN BIDANG PENDIDIKAN**						**212.600.000,00**							**275.730.000,00**	
1.	**1.01.02**	**PROGRAM PENGELOLAAN PENDIDIKAN**	***Angka Partisipasi Kasar PAUD/Sederajat***	**-**			**100 %**	**212.600.000,00**						**-**	**275.730.000,00**	
	1.01.02.2.03	Pengelolaan Pendidikan Anak Usia Dini (PAUD)	*Persentase Lembaga PAUD Yang Terakreditasi*	-			100 %	212.600.000,00			-	JATIM CERDAS Memperkuat akses dan mutu Pendidikan yang berkualitas, merata, dan berkeadilan 1. Memperkuat Pembangunan SDM yang berkarakter	-	-	275.730.000,00	TK NEGERI PEMBINA BUGUL KIDUL
	1.01.02.2.03.0011	Penyediaan Biaya Personil Peserta Didik PAUD														

NO	KODE	URUSAN / BIDANG URUSAN / PROGRAM / KEGIATAN / SUB KEGIATAN	INDIKATOR PROGRAM / KEGIATAN / SUB KEGIATAN	TARGET AKHIR PERIODE RENSTRA OPD	REALISASI CAPAIAN RENJA OPD TAHUN 2024	PRAKIRAAN CAPAIAN TARGET RENJA OPD TAHUN 2025	CAPAIAN KINERJA DAN KERANGKA PENDANAAN						KELOMPOK SASARAN	PRAKIRAAN MAJU RENCANA TAHUN 2027		PERANGKAT DAERAH PENANGGUNG JAWAB
							TARGET 2026	PAGU INDIKATIF (Rp)	LOKASI	SUMBER DANA	PRIORITAS			TARGET	PAGU INDIKATIF (Rp)	
											NASIONAL	DAERAH				
1	2	3	4	5	6	7	8	9	10	11	12	13	14	15	16	17
			Jumlah Peserta Didik PAUD yang Menerima Biaya Personil Peserta Didik				146 Peserta Didik	125.000.000,00	Kota Pasuruan, Semua Kecamatan, Semua Kel/Desa	DANA ALOKASI UMUM (DAU)	-	JATIM CERDAS Memperkuat akses dan mutu Pendidikan yang berkualitas, merata, dan berkeadilan 1. Memperkuat Pembangunan SDM yang berkarakter	-		183.750.000,00	TK NEGERI PEMBINA BUGUL KIDUL
	1.01.02.2.03.0018	Pengelolaan Dana BOP PAUD														
			Jumlah PAUD yang Mengelola Dana BOP				1 Satuan Pendidikan	87.600.000,00	Kota Pasuruan, Semua Kecamatan, Semua Kel/Desa	DAK NON FISIK-DANA BOSP-BOP PAUD REGULER	-	JATIM CERDAS Memperkuat akses dan mutu Pendidikan yang berkualitas, merata, dan berkeadilan 1. Memperkuat Pembangunan SDM yang berkarakter	-		91.980.000,00	TK NEGERI PEMBINA BUGUL KIDUL
		TK NEGERI PEMBINA PURWOREJO						**212.600.000,00**							**275.730.000,00**	
	1	**URUSAN PEMERINTAHAN WAJIB YANG BERKAITAN DENGAN PELAYANAN DASAR**						**212.600.000,00**							**275.730.000,00**	
	1.01	**URUSAN PEMERINTAHAN BIDANG PENDIDIKAN**						**212.600.000,00**							**275.730.000,00**	
1.	**1.01.02**	**PROGRAM PENGELOLAAN PENDIDIKAN**	***Angka Partisipasi Kasar PAUD/Sederajat***	**-**			**100 %**	**212.600.000,00**						**-**	**275.730.000,00**	

NO	KODE	URUSAN / BIDANG URUSAN / PROGRAM / KEGIATAN / SUB KEGIATAN	INDIKATOR PROGRAM / KEGIATAN / SUB KEGIATAN	TARGET AKHIR PERIODE RENSTRA OPD	REALISASI CAPAIAN RENJA OPD TAHUN 2024	PRAKIRAAN CAPAIAN TARGET RENJA OPD TAHUN 2025	CAPAIAN KINERJA DAN KERANGKA PENDANAAN						KELOMPOK SASARAN	PRAKIRAAN MAJU RENCANA TAHUN 2027		PERANGKAT DAERAH PENANGGUNG JAWAB
							TARGET 2026	PAGU INDIKATIF (Rp)	LOKASI	SUMBER DANA	PRIORITAS			TARGET	PAGU INDIKATIF (Rp)	
											NASIONAL	DAERAH				
1	2	3	4	5	6	7	8	9	10	11	12	13	14	15	16	17
	1.01.02.2.03	Pengelolaan Pendidikan Anak Usia Dini (PAUD)	*Persentase Lembaga PAUD Yang Terakreditasi*	-			100 %	212.600.000,00			-	JATIM CERDAS Memperkuat akses dan mutu Pendidikan yang berkualitas, merata, dan berkeadilan 1. Memperkuat Pembangunan SDM yang berkarakter	-	-	275.730.000,00	TK NEGERI PEMBINA PURWOREJO
	1.01.02.2.03.0011	Penyediaan Biaya Personil Peserta Didik PAUD														
			Jumlah Peserta Didik PAUD yang Menerima Biaya Personil Peserta Didik				146 Peserta Didik	125.000.000,00	Kota Pasuruan, Semua Kecamatan, Semua Kel/Desa	DANA ALOKASI UMUM (DAU)	-	JATIM CERDAS Memperkuat akses dan mutu Pendidikan yang berkualitas, merata, dan berkeadilan 1. Memperkuat Pembangunan SDM yang berkarakter	-		183.750.000,00	TK NEGERI PEMBINA PURWOREJO
	1.01.02.2.03.0018	Pengelolaan Dana BOP PAUD														
			Jumlah PAUD yang Mengelola Dana BOP				1 Satuan Pendidikan	87.600.000,00	Kota Pasuruan, Semua Kecamatan, Semua Kel/Desa	DAK NON FISIK-DANA BOSP-BOP PAUD REGULER	-	JATIM CERDAS Memperkuat akses dan mutu Pendidikan yang berkualitas, merata, dan berkeadilan 1. Memperkuat Pembangunan SDM yang berkarakter	-		91.980.000,00	TK NEGERI PEMBINA PURWOREJO
		DINAS KESEHATAN						**135.001.263.550,00**							**60.399.063.663,00**	
	1	**URUSAN PEMERINTAHAN WAJIB YANG BERKAITAN DENGAN PELAYANAN DASAR**						**135.001.263.550,00**							**60.399.063.663,00**	

NO	KODE	URUSAN / BIDANG URUSAN / PROGRAM / KEGIATAN / SUB KEGIATAN	INDIKATOR PROGRAM / KEGIATAN / SUB KEGIATAN	TARGET AKHIR PERIODE RENSTRA OPD	REALISASI CAPAIAN RENJA OPD TAHUN 2024	PRAKIRAAN CAPAIAN TARGET RENJA OPD TAHUN 2025	CAPAIAN KINERJA DAN KERANGKA PENDANAAN						KELOMPOK SASARAN	PRAKIRAAN MAJU RENCANA TAHUN 2027		PERANGKAT DAERAH PENANGGUNG JAWAB
							TARGET 2026	PAGU INDIKATIF (Rp)	LOKASI	SUMBER DANA	PRIORITAS			TARGET	PAGU INDIKATIF (Rp)	
											NASIONAL	DAERAH				
1	2	3	4	5	6	7	8	9	10	11	12	13	14	15	16	17
	1.02	**URUSAN PEMERINTAHAN BIDANG KESEHATAN**						**135.001.263.550,00**							**60.399.063.663,00**	
1.	**1.02.01**	**PROGRAM PENUNJANG URUSAN PEMERINTAHAN DAERAH KABUPATEN/KOTA**	***Level maturitas SPIP Perangkat Daerah Nilai SAKIP perangkat Daerah***	**-**			**3 level 84 nilai**	**68.715.482.902,00**						**-**	**0,00**	
	1.02.01.2.01	Perencanaan, Penganggaran, dan Evaluasi Kinerja Perangkat Daerah	*Jumlah Dokumen Perencanaan,penganggaran dan evaluasi kinerja Perangkat Daerah yang tersusun sesuai ketentuan*	-			13 Dokumen	89.331.400,00			Memperkuat pembangunan sumber daya manusia (SDM), sains, teknologi, pendidikan, kesehatan, prestasi olahraga, kesetaraan gender, serta penguatan peran perempuan, pemuda (generasi milenial dan generasi Z), dan penyandang disabilitas.	JATIM SEHAT Meningkatkan derajat kesehatan masyarakat yang berkualitas, merata, mudah diakses dan berkeadilan 8. Sarpras Pendidikan dan kesehatan berkualitas	Masyarakat Kota Pasuruan	-	0,00	DINAS KESEHATAN
	1.02.01.2.01.0001	Penyusunan Dokumen Perencanaan Perangkat Daerah														
			Jumlah Dokumen Perencanaan Perangkat Daerah				7 Dokumen	21.986.700,00	Kota Pasuruan, Semua Kecamatan, Semua Kel/Desa	DANA ALOKASI UMUM (DAU)	Memperkuat pembangunan sumber daya manusia (SDM), sains, teknologi, pendidikan, kesehatan, prestasi olahraga, kesetaraan gender, serta penguatan peran perempuan, pemuda (generasi milenial dan generasi Z), dan penyandang disabilitas.	JATIM SEHAT Meningkatkan derajat kesehatan masyarakat yang berkualitas, merata, mudah diakses dan berkeadilan 8. Sarpras Pendidikan dan kesehatan berkualitas	Masyarakat Kota Pasuruan		0,00	DINAS KESEHATAN
	1.02.01.2.01.0006	Koordinasi dan Penyusunan Laporan Capaian Kinerja dan Ikhtisar Realisasi Kinerja SKPD														

NO	KODE	URUSAN / BIDANG URUSAN / PROGRAM / KEGIATAN / SUB KEGIATAN	INDIKATOR PROGRAM / KEGIATAN / SUB KEGIATAN	TARGET AKHIR PERIODE RENSTRA OPD	REALISASI CAPAIAN RENJA OPD TAHUN 2024	PRAKIRAAN CAPAIAN TARGET RENJA OPD TAHUN 2025	CAPAIAN KINERJA DAN KERANGKA PENDANAAN						KELOMPOK SASARAN	PRAKIRAAN MAJU RENCANA TAHUN 2027		PERANGKAT DAERAH PENANGGUNG JAWAB
							TARGET 2026	PAGU INDIKATIF (Rp)	LOKASI	SUMBER DANA	PRIORITAS			TARGET	PAGU INDIKATIF (Rp)	
											NASIONAL	DAERAH				
1	2	3	4	5	6	7	8	9	10	11	12	13	14	15	16	17
			Jumlah Laporan Capaian Kinerja dan Ikhtisar Realisasi Kinerja SKPD dan Laporan Hasil Koordinasi Penyusunan Laporan Capaian Kinerja dan Ikhtisar Realisasi Kinerja SKPD				5 Laporan	9.453.000,00	Kota Pasuruan, Semua Kecamatan, Semua Kel/Desa	DANA ALOKASI UMUM (DAU)	Memperkuat pembangunan sumber daya manusia (SDM), sains, teknologi, pendidikan, kesehatan, prestasi olahraga, kesetaraan gender, serta penguatan peran perempuan, pemuda (generasi milenial dan generasi Z), dan penyandang disabilitas.	JATIM SEHAT Meningkatkan derajat kesehatan masyarakat yang berkualitas, merata, mudah diakses dan berkeadilan 8. Sarpras Pendidikan dan kesehatan berkualitas	Masyarakat Kota Pasuruan		0,00	DINAS KESEHATAN
	1.02.01.2.01.0007	Evaluasi Kinerja Perangkat Daerah														
			Jumlah Laporan Evaluasi Kinerja Perangkat Daerah				1 Laporan	57.891.700,00	Kota Pasuruan, Semua Kecamatan, Semua Kel/Desa	DANA ALOKASI UMUM (DAU)	Memperkuat pembangunan sumber daya manusia (SDM), sains, teknologi, pendidikan, kesehatan, prestasi olahraga, kesetaraan gender, serta penguatan peran perempuan, pemuda (generasi milenial dan generasi Z), dan penyandang disabilitas.	JATIM SEHAT Meningkatkan derajat kesehatan masyarakat yang berkualitas, merata, mudah diakses dan berkeadilan 8. Sarpras Pendidikan dan kesehatan berkualitas	Masyarakat Kota Pasuruan		0,00	DINAS KESEHATAN

NO	KODE	URUSAN / BIDANG URUSAN / PROGRAM / KEGIATAN / SUB KEGIATAN	INDIKATOR PROGRAM / KEGIATAN / SUB KEGIATAN	TARGET AKHIR PERIODE RENSTRA OPD	REALISASI CAPAIAN RENJA OPD TAHUN 2024	PRAKIRAAN CAPAIAN TARGET RENJA OPD TAHUN 2025	CAPAIAN KINERJA DAN KERANGKA PENDANAAN						KELOMPOK SASARAN	PRAKIRAAN MAJU RENCANA TAHUN 2027		PERANGKAT DAERAH PENANGGUNG JAWAB
							TARGET 2026	PAGU INDIKATIF (Rp)	LOKASI	SUMBER DANA	PRIORITAS			TARGET	PAGU INDIKATIF (Rp)	
											NASIONAL	DAERAH				
1	2	3	4	5	6	7	8	9	10	11	12	13	14	15	16	17
	1.02.01.2.02	Administrasi Keuangan Perangkat Daerah	*Persentase laporan keuangan yang tersusun tepat waktu*	-			100 %	66.428.535.460,00			Memperkuat pembangunan sumber daya manusia (SDM), sains, teknologi, pendidikan, kesehatan, prestasi olahraga, kesetaraan gender, serta penguatan peran perempuan, pemuda (generasi milenial dan generasi Z), dan penyandang disabilitas.	JATIM SEHAT Meningkatkan derajat kesehatan masyarakat yang berkualitas, merata, mudah diakses dan berkeadilan 8. Sarpras Pendidikan dan kesehatan berkualitas	Masyarakat Kota Pasuruan	-	0,00	DINAS KESEHATAN
	1.02.01.2.02.0001	Penyediaan Gaji dan Tunjangan ASN														
			Jumlah Orang yang Menerima Gaji dan Tunjangan ASN				787 Orang/bulan	66.134.839.960,00	-	DANA ALOKASI UMUM (DAU), DAU YANG DITENTUKAN PENGGUNAANNYA BIDANG KESEHATAN	Memperkuat pembangunan sumber daya manusia (SDM), sains, teknologi, pendidikan, kesehatan, prestasi olahraga, kesetaraan gender, serta penguatan peran perempuan, pemuda (generasi milenial dan generasi Z), dan penyandang disabilitas.	JATIM SEHAT Meningkatkan derajat kesehatan masyarakat yang berkualitas, merata, mudah diakses dan berkeadilan 8. Sarpras Pendidikan dan kesehatan berkualitas	Masyarakat Kota Pasuruan		0,00	DINAS KESEHATAN
	1.02.01.2.02.0007	Koordinasi dan Penyusunan Laporan Keuangan Bulanan/ Triwulanan/ Semesteran SKPD														

NO	KODE	URUSAN / BIDANG URUSAN / PROGRAM / KEGIATAN / SUB KEGIATAN	INDIKATOR PROGRAM / KEGIATAN / SUB KEGIATAN	TARGET AKHIR PERIODE RENSTRA OPD	REALISASI CAPAIAN RENJA OPD TAHUN 2024	PRAKIRAAN CAPAIAN TARGET RENJA OPD TAHUN 2025	CAPAIAN KINERJA DAN KERANGKA PENDANAAN						KELOMPOK SASARAN	PRAKIRAAN MAJU RENCANA TAHUN 2027		PERANGKAT DAERAH PENANGGUNG JAWAB
							TARGET 2026	PAGU INDIKATIF (Rp)	LOKASI	SUMBER DANA	PRIORITAS			TARGET	PAGU INDIKATIF (Rp)	
											NASIONAL	DAERAH				
1	2	3	4	5	6	7	8	9	10	11	12	13	14	15	16	17
			Jumlah Laporan Keuangan Bulanan/ Triwulanan/ Semesteran SKPD dan Laporan Koordinasi Penyusunan Laporan Keuangan Bulanan/Triwulanan/Semesteran SKPD				17 Laporan	293.695.500,00	Kota Pasuruan, Semua Kecamatan, Semua Kel/Desa	DANA ALOKASI UMUM (DAU)	Memperkuat pembangunan sumber daya manusia (SDM), sains, teknologi, pendidikan, kesehatan, prestasi olahraga, kesetaraan gender, serta penguatan peran perempuan, pemuda (generasi milenial dan generasi Z), dan penyandang disabilitas.	JATIM SEHAT Meningkatkan derajat kesehatan masyarakat yang berkualitas, merata, mudah diakses dan berkeadilan 8. Sarpras Pendidikan dan kesehatan berkualitas	Masyarakat Kota Pasuruan		0,00	DINAS KESEHATAN
	1.02.01.2.03	Administrasi Barang Milik Daerah pada Perangkat Daerah	*Jumlah laporan pengelolaan Barang Milik Daerah yang disusun sesuai ketentuan*	-			6 Laporan	7.772.400,00			Memperkuat pembangunan sumber daya manusia (SDM), sains, teknologi, pendidikan, kesehatan, prestasi olahraga, kesetaraan gender, serta penguatan peran perempuan, pemuda (generasi milenial dan generasi Z), dan penyandang disabilitas.	JATIM SEHAT Meningkatkan derajat kesehatan masyarakat yang berkualitas, merata, mudah diakses dan berkeadilan 8. Sarpras Pendidikan dan kesehatan berkualitas	Masyarakat Kota Pasuruan	-	0,00	DINAS KESEHATAN
	1.02.01.2.03.0005	Rekonsiliasi dan Penyusunan Laporan Barang Milik Daerah pada SKPD														

NO	KODE	URUSAN / BIDANG URUSAN / PROGRAM / KEGIATAN / SUB KEGIATAN	INDIKATOR PROGRAM / KEGIATAN / SUB KEGIATAN	TARGET AKHIR PERIODE RENSTRA OPD	REALISASI CAPAIAN RENJA OPD TAHUN 2024	PRAKIRAAN CAPAIAN TARGET RENJA OPD TAHUN 2025	CAPAIAN KINERJA DAN KERANGKA PENDANAAN						KELOMPOK SASARAN	PRAKIRAAN MAJU RENCANA TAHUN 2027		PERANGKAT DAERAH PENANGGUNG JAWAB
							TARGET 2026	PAGU INDIKATIF (Rp)	LOKASI	SUMBER DANA	PRIORITAS			TARGET	PAGU INDIKATIF (Rp)	
											NASIONAL	DAERAH				
1	2	3	4	5	6	7	8	9	10	11	12	13	14	15	16	17
			Jumlah Laporan Rekonsiliasi dan Penyusunan Laporan Barang Milik Daerah pada SKPD				2 Laporan	7.772.400,00	Kota Pasuruan, Semua Kecamatan, Semua Kel/Desa	DANA ALOKASI UMUM (DAU)	Memperkuat pembangunan sumber daya manusia (SDM), sains, teknologi, pendidikan, kesehatan, prestasi olahraga, kesetaraan gender, serta penguatan peran perempuan, pemuda (generasi milenial dan generasi Z), dan penyandang disabilitas.	JATIM SEHAT Meningkatkan derajat kesehatan masyarakat yang berkualitas, merata, mudah diakses dan berkeadilan 8. Sarpras Pendidikan dan kesehatan berkualitas	Masyarakat Kota Pasuruan		0,00	DINAS KESEHATAN
	1.02.01.2.05	Administrasi Kepegawaian Perangkat Daerah	*Jumlah dokumen ketatausahaan dan kepegawaian*	-			4 Dokumen	5.691.900,00			Memperkuat pembangunan sumber daya manusia (SDM), sains, teknologi, pendidikan, kesehatan, prestasi olahraga, kesetaraan gender, serta penguatan peran perempuan, pemuda (generasi milenial dan generasi Z), dan penyandang disabilitas.	JATIM SEHAT Meningkatkan derajat kesehatan masyarakat yang berkualitas, merata, mudah diakses dan berkeadilan 8. Sarpras Pendidikan dan kesehatan berkualitas	Masyarakat Kota Pasuruan	-	0,00	DINAS KESEHATAN
	1.02.01.2.05.0003	Pendataan dan Pengolahan Administrasi Kepegawaian														

NO	KODE	URUSAN / BIDANG URUSAN / PROGRAM / KEGIATAN / SUB KEGIATAN	INDIKATOR PROGRAM / KEGIATAN / SUB KEGIATAN	TARGET AKHIR PERIODE RENSTRA OPD	REALISASI CAPAIAN RENJA OPD TAHUN 2024	PRAKIRAAN CAPAIAN TARGET RENJA OPD TAHUN 2025	CAPAIAN KINERJA DAN KERANGKA PENDANAAN						KELOMPOK SASARAN	PRAKIRAAN MAJU RENCANA TAHUN 2027		PERANGKAT DAERAH PENANGGUNG JAWAB
							TARGET 2026	PAGU INDIKATIF (Rp)	LOKASI	SUMBER DANA	PRIORITAS			TARGET	PAGU INDIKATIF (Rp)	
											NASIONAL	DAERAH				
1	2	3	4	5	6	7	8	9	10	11	12	13	14	15	16	17
			Jumlah Dokumen Pendataan dan Pengolahan Administrasi Kepegawaian				4 Dokumen	5.691.900,00	Kota Pasuruan, Semua Kecamatan, Semua Kel/Desa	DANA ALOKASI UMUM (DAU)	Memperkuat pembangunan sumber daya manusia (SDM), sains, teknologi, pendidikan, kesehatan, prestasi olahraga, kesetaraan gender, serta penguatan peran perempuan, pemuda (generasi milenial dan generasi Z), dan penyandang disabilitas.	JATIM SEHAT Meningkatkan derajat kesehatan masyarakat yang berkualitas, merata, mudah diakses dan berkeadilan 8. Sarpras Pendidikan dan kesehatan berkualitas	Masyarakat Kota Pasuruan		0,00	DINAS KESEHATAN
	1.02.01.2.06	Administrasi Umum Perangkat Daerah	*Jumlah laporan penyediaan barang dan jasa*	-			4 Laporan	234.997.700,00			Memperkuat pembangunan sumber daya manusia (SDM), sains, teknologi, pendidikan, kesehatan, prestasi olahraga, kesetaraan gender, serta penguatan peran perempuan, pemuda (generasi milenial dan generasi Z), dan penyandang disabilitas.	JATIM SEHAT Meningkatkan derajat kesehatan masyarakat yang berkualitas, merata, mudah diakses dan berkeadilan 8. Sarpras Pendidikan dan kesehatan berkualitas	Masyarakat Kota Pasuruan	-	0,00	DINAS KESEHATAN
	1.02.01.2.06.0001	Penyediaan Komponen Instalasi Listrik/Penerangan Bangunan Kantor														

NO	KODE	URUSAN / BIDANG URUSAN / PROGRAM / KEGIATAN / SUB KEGIATAN	INDIKATOR PROGRAM / KEGIATAN / SUB KEGIATAN	TARGET AKHIR PERIODE RENSTRA OPD	REALISASI CAPAIAN RENJA OPD TAHUN 2024	PRAKIRAAN CAPAIAN TARGET RENJA OPD TAHUN 2025	CAPAIAN KINERJA DAN KERANGKA PENDANAAN						KELOMPOK SASARAN	PRAKIRAAN MAJU RENCANA TAHUN 2027		PERANGKAT DAERAH PENANGGUNG JAWAB
							TARGET 2026	PAGU INDIKATIF (Rp)	LOKASI	SUMBER DANA	PRIORITAS			TARGET	PAGU INDIKATIF (Rp)	
											NASIONAL	DAERAH				
1	2	3	4	5	6	7	8	9	10	11	12	13	14	15	16	17
			Jumlah Paket Komponen Instalasi Listrik/Penerangan Bangunan Kantor yang Disediakan				1 Paket	7.001.000,00	Kota Pasuruan, Semua Kecamatan, Semua Kel/Desa	DANA ALOKASI UMUM (DAU)	Memperkuat pembangunan sumber daya manusia (SDM), sains, teknologi, pendidikan, kesehatan, prestasi olahraga, kesetaraan gender, serta penguatan peran perempuan, pemuda (generasi milenial dan generasi Z), dan penyandang disabilitas.	JATIM SEHAT Meningkatkan derajat kesehatan masyarakat yang berkualitas, merata, mudah diakses dan berkeadilan 8. Sarpras Pendidikan dan kesehatan berkualitas	Masyarakat Kota Pasuruan		0,00	DINAS KESEHATAN
	1.02.01.2.06.0005	Penyediaan Barang Cetakan dan Penggandaan														
			Jumlah Paket Barang Cetakan dan Penggandaan yang Disediakan				2 Paket	9.433.500,00	Kota Pasuruan, Semua Kecamatan, Semua Kel/Desa	DANA ALOKASI UMUM (DAU)	Memperkuat pembangunan sumber daya manusia (SDM), sains, teknologi, pendidikan, kesehatan, prestasi olahraga, kesetaraan gender, serta penguatan peran perempuan, pemuda (generasi milenial dan generasi Z), dan penyandang disabilitas.	JATIM SEHAT Meningkatkan derajat kesehatan masyarakat yang berkualitas, merata, mudah diakses dan berkeadilan 8. Sarpras Pendidikan dan kesehatan berkualitas	Masyarakat Kota Pasuruan		0,00	DINAS KESEHATAN
	1.02.01.2.06.0006	Penyediaan Bahan Bacaan dan Peraturan Perundang-undangan														

NO	KODE	URUSAN / BIDANG URUSAN / PROGRAM / KEGIATAN / SUB KEGIATAN	INDIKATOR PROGRAM / KEGIATAN / SUB KEGIATAN	TARGET AKHIR PERIODE RENSTRA OPD	REALISASI CAPAIAN RENJA OPD TAHUN 2024	PRAKIRAAN CAPAIAN TARGET RENJA OPD TAHUN 2025	CAPAIAN KINERJA DAN KERANGKA PENDANAAN						KELOMPOK SASARAN	PRAKIRAAN MAJU RENCANA TAHUN 2027		PERANGKAT DAERAH PENANGGUNG JAWAB
							TARGET 2026	PAGU INDIKATIF (Rp)	LOKASI	SUMBER DANA	PRIORITAS			TARGET	PAGU INDIKATIF (Rp)	
											NASIONAL	DAERAH				
1	2	3	4	5	6	7	8	9	10	11	12	13	14	15	16	17
			Jumlah Dokumen Bahan Bacaan dan Peraturan Perundang-Undangan yang Disediakan				1 Dokumen	1.848.420,00	Kota Pasuruan, Semua Kecamatan, Semua Kel/Desa	DANA ALOKASI UMUM (DAU)	Memperkuat pembangunan sumber daya manusia (SDM), sains, teknologi, pendidikan, kesehatan, prestasi olahraga, kesetaraan gender, serta penguatan peran perempuan, pemuda (generasi milenial dan generasi Z), dan penyandang disabilitas.	JATIM SEHAT Meningkatkan derajat kesehatan masyarakat yang berkualitas, merata, mudah diakses dan berkeadilan 8. Sarpras Pendidikan dan kesehatan berkualitas	Masyarakat Kota Pasuruan		0,00	DINAS KESEHATAN
	1.02.01.2.06.0007	Penyediaan Bahan/Material														
			Jumlah Paket Bahan/Material yang Disediakan				1 Paket	10.000.000,00	Kota Pasuruan, Semua Kecamatan, Semua Kel/Desa	DANA ALOKASI UMUM (DAU)	Memperkuat pembangunan sumber daya manusia (SDM), sains, teknologi, pendidikan, kesehatan, prestasi olahraga, kesetaraan gender, serta penguatan peran perempuan, pemuda (generasi milenial dan generasi Z), dan penyandang disabilitas.	JATIM SEHAT Meningkatkan derajat kesehatan masyarakat yang berkualitas, merata, mudah diakses dan berkeadilan 8. Sarpras Pendidikan dan kesehatan berkualitas	Masyarakat Kota Pasuruan		0,00	DINAS KESEHATAN
	1.02.01.2.06.0008	Fasilitasi Kunjungan Tamu														

NO	KODE	URUSAN / BIDANG URUSAN / PROGRAM / KEGIATAN / SUB KEGIATAN	INDIKATOR PROGRAM / KEGIATAN / SUB KEGIATAN	TARGET AKHIR PERIODE RENSTRA OPD	REALISASI CAPAIAN RENJA OPD TAHUN 2024	PRAKIRAAN CAPAIAN TARGET RENJA OPD TAHUN 2025	CAPAIAN KINERJA DAN KERANGKA PENDANAAN						KELOMPOK SASARAN	PRAKIRAAN MAJU RENCANA TAHUN 2027		PERANGKAT DAERAH PENANGGUNG JAWAB
							TARGET 2026	PAGU INDIKATIF (Rp)	LOKASI	SUMBER DANA	PRIORITAS			TARGET	PAGU INDIKATIF (Rp)	
											NASIONAL	DAERAH				
1	2	3	4	5	6	7	8	9	10	11	12	13	14	15	16	17
			Jumlah Laporan Fasilitasi Kunjungan Tamu				12 Laporan	4.595.400,00	Semua Kota/Kab, Semua Kecamatan, Semua Kel/Desa Kota Pasuruan, Semua Kecamatan, Semua Kel/Desa	DANA ALOKASI UMUM (DAU)	Memperkuat pembangunan sumber daya manusia (SDM), sains, teknologi, pendidikan, kesehatan, prestasi olahraga, kesetaraan gender, serta penguatan peran perempuan, pemuda (generasi milenial dan generasi Z), dan penyandang disabilitas.	JATIM SEHAT Meningkatkan derajat kesehatan masyarakat yang berkualitas, merata, mudah diakses dan berkeadilan 8. Sarpras Pendidikan dan kesehatan berkualitas	Masyarakat Kota Pasuruan		0,00	DINAS KESEHATAN
	1.02.01.2.06.0009	Penyelenggaraan Rapat Koordinasi dan Konsultasi SKPD														
			Jumlah Laporan Penyelenggaraan Rapat Koordinasi dan Konsultasi SKPD				204 Laporan	202.119.380,00	Kota Pasuruan, Semua Kecamatan, Semua Kel/Desa	DANA ALOKASI UMUM (DAU)	Memperkuat pembangunan sumber daya manusia (SDM), sains, teknologi, pendidikan, kesehatan, prestasi olahraga, kesetaraan gender, serta penguatan peran perempuan, pemuda (generasi milenial dan generasi Z), dan penyandang disabilitas.	JATIM SEHAT Meningkatkan derajat kesehatan masyarakat yang berkualitas, merata, mudah diakses dan berkeadilan 8. Sarpras Pendidikan dan kesehatan berkualitas	Masyarakat Kota Pasuruan		0,00	DINAS KESEHATAN

NO	KODE	URUSAN / BIDANG URUSAN / PROGRAM / KEGIATAN / SUB KEGIATAN	INDIKATOR PROGRAM / KEGIATAN / SUB KEGIATAN	TARGET AKHIR PERIODE RENSTRA OPD	REALISASI CAPAIAN RENJA OPD TAHUN 2024	PRAKIRAAN CAPAIAN TARGET RENJA OPD TAHUN 2025	CAPAIAN KINERJA DAN KERANGKA PENDANAAN						KELOMPOK SASARAN	PRAKIRAAN MAJU RENCANA TAHUN 2027		PERANGKAT DAERAH PENANGGUNG JAWAB
							TARGET 2026	PAGU INDIKATIF (Rp)	LOKASI	SUMBER DANA	PRIORITAS			TARGET	PAGU INDIKATIF (Rp)	
											NASIONAL	DAERAH				
1	2	3	4	5	6	7	8	9	10	11	12	13	14	15	16	17
	1.02.01.2.07	Pengadaan Barang Milik Daerah Penunjang Urusan Pemerintah Daerah	*Jumlah barang milik daerah yang disediakan*	-			14 unit	277.452.000,00			Memperkuat pembangunan sumber daya manusia (SDM), sains, teknologi, pendidikan, kesehatan, prestasi olahraga, kesetaraan gender, serta penguatan peran perempuan, pemuda (generasi milenial dan generasi Z), dan penyandang disabilitas.	JATIM SEHAT Meningkatkan derajat kesehatan masyarakat yang berkualitas, merata, mudah diakses dan berkeadilan 8. Sarpras Pendidikan dan kesehatan berkualitas	Masyarakat Kota Pasuruan	-	0,00	DINAS KESEHATAN
	1.02.01.2.07.0006	Pengadaan Peralatan dan Mesin Lainnya														
			Jumlah Unit Peralatan dan Mesin Lainnya yang Disediakan				14 Unit	277.452.000,00	Kota Pasuruan, Semua Kecamatan, Semua Kel/Desa	DANA ALOKASI UMUM (DAU)	Memperkuat pembangunan sumber daya manusia (SDM), sains, teknologi, pendidikan, kesehatan, prestasi olahraga, kesetaraan gender, serta penguatan peran perempuan, pemuda (generasi milenial dan generasi Z), dan penyandang disabilitas.	JATIM SEHAT Meningkatkan derajat kesehatan masyarakat yang berkualitas, merata, mudah diakses dan berkeadilan 8. Sarpras Pendidikan dan kesehatan berkualitas	Masyarakat Kota Pasuruan		0,00	DINAS KESEHATAN

NO	KODE	URUSAN / BIDANG URUSAN / PROGRAM / KEGIATAN / SUB KEGIATAN	INDIKATOR PROGRAM / KEGIATAN / SUB KEGIATAN	TARGET AKHIR PERIODE RENSTRA OPD	REALISASI CAPAIAN RENJA OPD TAHUN 2024	PRAKIRAAN CAPAIAN TARGET RENJA OPD TAHUN 2025	CAPAIAN KINERJA DAN KERANGKA PENDANAAN						KELOMPOK SASARAN	PRAKIRAAN MAJU RENCANA TAHUN 2027		PERANGKAT DAERAH PENANGGUNG JAWAB
							TARGET 2026	PAGU INDIKATIF (Rp)	LOKASI	SUMBER DANA	PRIORITAS			TARGET	PAGU INDIKATIF (Rp)	
											NASIONAL	DAERAH				
1	2	3	4	5	6	7	8	9	10	11	12	13	14	15	16	17
	1.02.01.2.08	Penyediaan Jasa Penunjang Urusan Pemerintahan Daerah	*Jumlah laporan penyediaan jasa penunjang urusan pemerintahan daerah*	-			4 Laporan	844.145.302,00			Memperkuat pembangunan sumber daya manusia (SDM), sains, teknologi, pendidikan, kesehatan, prestasi olahraga, kesetaraan gender, serta penguatan peran perempuan, pemuda (generasi milenial dan generasi Z), dan penyandang disabilitas.	JATIM SEHAT Meningkatkan derajat kesehatan masyarakat yang berkualitas, merata, mudah diakses dan berkeadilan 8. Sarpras Pendidikan dan kesehatan berkualitas	-	-	0,00	DINAS KESEHATAN
	1.02.01.2.08.0001	Penyediaan Jasa Surat Menyurat														
			Jumlah Laporan Penyediaan Jasa Surat Menyurat				12 Laporan	2.750.000,00	Kota Pasuruan, Semua Kecamatan, Semua Kel/Desa	DANA ALOKASI UMUM (DAU)	Memperkuat pembangunan sumber daya manusia (SDM), sains, teknologi, pendidikan, kesehatan, prestasi olahraga, kesetaraan gender, serta penguatan peran perempuan, pemuda (generasi milenial dan generasi Z), dan penyandang disabilitas.	JATIM SEHAT Meningkatkan derajat kesehatan masyarakat yang berkualitas, merata, mudah diakses dan berkeadilan 8. Sarpras Pendidikan dan kesehatan berkualitas	-		0,00	DINAS KESEHATAN
	1.02.01.2.08.0002	Penyediaan Jasa Komunikasi, Sumber Daya Air dan Listrik														

NO	KODE	URUSAN / BIDANG URUSAN / PROGRAM / KEGIATAN / SUB KEGIATAN	INDIKATOR PROGRAM / KEGIATAN / SUB KEGIATAN	TARGET AKHIR PERIODE RENSTRA OPD	REALISASI CAPAIAN RENJA OPD TAHUN 2024	PRAKIRAAN CAPAIAN TARGET RENJA OPD TAHUN 2025	CAPAIAN KINERJA DAN KERANGKA PENDANAAN						KELOMPOK SASARAN	PRAKIRAAN MAJU RENCANA TAHUN 2027		PERANGKAT DAERAH PENANGGUNG JAWAB
							TARGET 2026	PAGU INDIKATIF (Rp)	LOKASI	SUMBER DANA	PRIORITAS			TARGET	PAGU INDIKATIF (Rp)	
											NASIONAL	DAERAH				
1	2	3	4	5	6	7	8	9	10	11	12	13	14	15	16	17
			Jumlah Laporan Penyediaan Jasa Komunikasi, Sumber Daya Air dan Listrik yang Disediakan				12 Laporan	161.124.952,00	-	DANA ALOKASI UMUM (DAU)	Memperkuat pembangunan sumber daya manusia (SDM), sains, teknologi, pendidikan, kesehatan, prestasi olahraga, kesetaraan gender, serta penguatan peran perempuan, pemuda (generasi milenial dan generasi Z), dan penyandang disabilitas.	JATIM SEHAT Meningkatkan derajat kesehatan masyarakat yang berkualitas, merata, mudah diakses dan berkeadilan 8. Sarpras Pendidikan dan kesehatan berkualitas	-		0,00	DINAS KESEHATAN
	1.02.01.2.08.0004	Penyediaan Jasa Pelayanan Umum Kantor														
			Jumlah Laporan Penyediaan Jasa Pelayanan Umum Kantor yang Disediakan				12 Laporan	680.270.350,00	Kota Pasuruan, Semua Kecamatan, Semua Kel/Desa	DANA ALOKASI UMUM (DAU)	Memperkuat pembangunan sumber daya manusia (SDM), sains, teknologi, pendidikan, kesehatan, prestasi olahraga, kesetaraan gender, serta penguatan peran perempuan, pemuda (generasi milenial dan generasi Z), dan penyandang disabilitas.	JATIM SEHAT Meningkatkan derajat kesehatan masyarakat yang berkualitas, merata, mudah diakses dan berkeadilan 8. Sarpras Pendidikan dan kesehatan berkualitas	-		0,00	DINAS KESEHATAN

NO	KODE	URUSAN / BIDANG URUSAN / PROGRAM / KEGIATAN / SUB KEGIATAN	INDIKATOR PROGRAM / KEGIATAN / SUB KEGIATAN	TARGET AKHIR PERIODE RENSTRA OPD	REALISASI CAPAIAN RENJA OPD TAHUN 2024	PRAKIRAAN CAPAIAN TARGET RENJA OPD TAHUN 2025	CAPAIAN KINERJA DAN KERANGKA PENDANAAN						KELOMPOK SASARAN	PRAKIRAAN MAJU RENCANA TAHUN 2027		PERANGKAT DAERAH PENANGGUNG JAWAB
							TARGET 2026	PAGU INDIKATIF (Rp)	LOKASI	SUMBER DANA	PRIORITAS			TARGET	PAGU INDIKATIF (Rp)	
											NASIONAL	DAERAH				
1	2	3	4	5	6	7	8	9	10	11	12	13	14	15	16	17
	1.02.01.2.09	Pemeliharaan Barang Milik Daerah Penunjang Urusan Pemerintahan Daerah	*Jumlah barang milik daerah yang terpelihara*	-			19 unit	827.556.740,00			Memperkuat pembangunan sumber daya manusia (SDM), sains, teknologi, pendidikan, kesehatan, prestasi olahraga, kesetaraan gender, serta penguatan peran perempuan, pemuda (generasi milenial dan generasi Z), dan penyandang disabilitas.	JATIM SEHAT Meningkatkan derajat kesehatan masyarakat yang berkualitas, merata, mudah diakses dan berkeadilan 8. Sarpras Pendidikan dan kesehatan berkualitas	Masyarakat Kota Pasuruan	-	0,00	DINAS KESEHATAN
	1.02.01.2.09.0001	Penyediaan Jasa Pemeliharaan, Biaya Pemeliharaan, dan Pajak Kendaraan Perorangan Dinas atau Kendaraan Dinas Jabatan														
			Jumlah Kendaraan Perorangan Dinas atau Kendaraan Dinas Jabatan yang Dipelihara dan dibayarkan Pajaknya				1 Unit	38.665.750,00	Kota Pasuruan, Semua Kecamatan, Semua Kel/Desa	DANA ALOKASI UMUM (DAU)	Memperkuat pembangunan sumber daya manusia (SDM), sains, teknologi, pendidikan, kesehatan, prestasi olahraga, kesetaraan gender, serta penguatan peran perempuan, pemuda (generasi milenial dan generasi Z), dan penyandang disabilitas.	JATIM SEHAT Meningkatkan derajat kesehatan masyarakat yang berkualitas, merata, mudah diakses dan berkeadilan 8. Sarpras Pendidikan dan kesehatan berkualitas	Masyarakat Kota Pasuruan		0,00	DINAS KESEHATAN
	1.02.01.2.09.0002	Penyediaan Jasa Pemeliharaan, Biaya Pemeliharaan, Pajak dan Perizinan Kendaraan Dinas Operasional atau Lapangan														

NO	KODE	URUSAN / BIDANG URUSAN / PROGRAM / KEGIATAN / SUB KEGIATAN	INDIKATOR PROGRAM / KEGIATAN / SUB KEGIATAN	TARGET AKHIR PERIODE RENSTRA OPD	REALISASI CAPAIAN RENJA OPD TAHUN 2024	PRAKIRAAN CAPAIAN TARGET RENJA OPD TAHUN 2025	CAPAIAN KINERJA DAN KERANGKA PENDANAAN						KELOMPOK SASARAN	PRAKIRAAN MAJU RENCANA TAHUN 2027		PERANGKAT DAERAH PENANGGUNG JAWAB
							TARGET 2026	PAGU INDIKATIF (Rp)	LOKASI	SUMBER DANA	PRIORITAS			TARGET	PAGU INDIKATIF (Rp)	
											NASIONAL	DAERAH				
1	2	3	4	5	6	7	8	9	10	11	12	13	14	15	16	17
			Jumlah Kendaraan Dinas Operasional atau Lapangan yang Dipelihara dan dibayarkan Pajak dan Perizinannya				7 Unit	210.328.750,00	Kota Pasuruan, Semua Kecamatan, Semua Kel/Desa	DANA ALOKASI UMUM (DAU)	Memperkuat pembangunan sumber daya manusia (SDM), sains, teknologi, pendidikan, kesehatan, prestasi olahraga, kesetaraan gender, serta penguatan peran perempuan, pemuda (generasi milenial dan generasi Z), dan penyandang disabilitas.	JATIM SEHAT Meningkatkan derajat kesehatan masyarakat yang berkualitas, merata, mudah diakses dan berkeadilan 8. Sarpras Pendidikan dan kesehatan berkualitas	Masyarakat Kota Pasuruan		0,00	DINAS KESEHATAN
	1.02.01.2.09.0006	Pemeliharaan Peralatan dan Mesin Lainnya														
			Jumlah Peralatan dan Mesin Lainnya yang Dipelihara				10 Unit	65.430.000,00	Kota Pasuruan, Semua Kecamatan, Semua Kel/Desa	DANA ALOKASI UMUM (DAU)	Memperkuat pembangunan sumber daya manusia (SDM), sains, teknologi, pendidikan, kesehatan, prestasi olahraga, kesetaraan gender, serta penguatan peran perempuan, pemuda (generasi milenial dan generasi Z), dan penyandang disabilitas.	JATIM SEHAT Meningkatkan derajat kesehatan masyarakat yang berkualitas, merata, mudah diakses dan berkeadilan 8. Sarpras Pendidikan dan kesehatan berkualitas	Masyarakat Kota Pasuruan		0,00	DINAS KESEHATAN
	1.02.01.2.09.0009	Pemeliharaan/Rehabilitasi Gedung Kantor dan Bangunan Lainnya														

NO	KODE	URUSAN / BIDANG URUSAN / PROGRAM / KEGIATAN / SUB KEGIATAN	INDIKATOR PROGRAM / KEGIATAN / SUB KEGIATAN	TARGET AKHIR PERIODE RENSTRA OPD	REALISASI CAPAIAN RENJA OPD TAHUN 2024	PRAKIRAAN CAPAIAN TARGET RENJA OPD TAHUN 2025	CAPAIAN KINERJA DAN KERANGKA PENDANAAN						KELOMPOK SASARAN	PRAKIRAAN MAJU RENCANA TAHUN 2027		PERANGKAT DAERAH PENANGGUNG JAWAB
							TARGET 2026	PAGU INDIKATIF (Rp)	LOKASI	SUMBER DANA	PRIORITAS			TARGET	PAGU INDIKATIF (Rp)	
											NASIONAL	DAERAH				
1	2	3	4	5	6	7	8	9	10	11	12	13	14	15	16	17
			Jumlah Gedung Kantor dan Bangunan Lainnya yang Dipelihara/Direhabilitasi				1 Unit	513.132.240,00	Kota Pasuruan, Semua Kecamatan, Semua Kel/Desa	DANA ALOKASI UMUM (DAU)	Memperkuat pembangunan sumber daya manusia (SDM), sains, teknologi, pendidikan, kesehatan, prestasi olahraga, kesetaraan gender, serta penguatan peran perempuan, pemuda (generasi milenial dan generasi Z), dan penyandang disabilitas.	JATIM SEHAT Meningkatkan derajat kesehatan masyarakat yang berkualitas, merata, mudah diakses dan berkeadilan 8. Sarpras Pendidikan dan kesehatan berkualitas	Masyarakat Kota Pasuruan		0,00	DINAS KESEHATAN
2.	**1.02.02**	**PROGRAM PEMENUHAN UPAYA KESEHATAN PERORANGAN DAN UPAYA KESEHATAN MASYARAKAT**	***Persentase pemenuhan UKP (Upaya Kesehatan Perorangan) dan UKM (Upaya Kesehatan Masyarakat)***	**-**			**100 %**	**64.578.803.535,00**						**-**	**59.224.460.439,00**	
	1.02.02.2.01	Penyediaan Fasilitas Pelayanan Kesehatan untuk UKM dan UKP Kewenangan Daerah Kabupaten/Kota	*Persentase Pemenuhan SPA (Sarana, Prasarana,Alkes) Puskesmas*	-			90 %	11.524.369.325,00			Memperkuat pembangunan sumber daya manusia (SDM), sains, teknologi, pendidikan, kesehatan, prestasi olahraga, kesetaraan gender, serta penguatan peran perempuan, pemuda (generasi milenial dan generasi Z), dan penyandang disabilitas.	JATIM SEHAT Meningkatkan derajat kesehatan masyarakat yang berkualitas, merata, mudah diakses dan berkeadilan 8. Sarpras Pendidikan dan kesehatan berkualitas	Masyarakat Kota Pasuruan	-	13.437.604.202,00	DINAS KESEHATAN
	1.02.02.2.01.0002	Pembangunan Puskesmas														

NO	KODE	URUSAN / BIDANG URUSAN / PROGRAM / KEGIATAN / SUB KEGIATAN	INDIKATOR PROGRAM / KEGIATAN / SUB KEGIATAN	TARGET AKHIR PERIODE RENSTRA OPD	REALISASI CAPAIAN RENJA OPD TAHUN 2024	PRAKIRAAN CAPAIAN TARGET RENJA OPD TAHUN 2025	CAPAIAN KINERJA DAN KERANGKA PENDANAAN						KELOMPOK SASARAN	PRAKIRAAN MAJU RENCANA TAHUN 2027		PERANGKAT DAERAH PENANGGUNG JAWAB
							TARGET 2026	PAGU INDIKATIF (Rp)	LOKASI	SUMBER DANA	PRIORITAS			TARGET	PAGU INDIKATIF (Rp)	
											NASIONAL	DAERAH				
1	2	3	4	5	6	7	8	9	10	11	12	13	14	15	16	17
			JumlahPusat Kesehatan Masyarakat Puskesmas) yang Dibangun				2 Unit	1.025.136.400,00	Kota Pasuruan, Semua Kecamatan, Semua Kel/Desa	DAU YANG DITENTUKAN PENGGUNAANNYA BIDANG KESEHATAN, DAK FISIK-BIDANG KESEHATAN DAN KB-REGULER-PENGUATAN SISTEM KESEHATAN	Memperkuat pembangunan sumber daya manusia (SDM), sains, teknologi, pendidikan, kesehatan, prestasi olahraga, kesetaraan gender, serta penguatan peran perempuan, pemuda (generasi milenial dan generasi Z), dan penyandang disabilitas.	JATIM SEHAT Meningkatkan derajat kesehatan masyarakat yang berkualitas, merata, mudah diakses dan berkeadilan 8. Sarpras Pendidikan dan kesehatan berkualitas	Masyarakat Kota Pasuruan		1.127.650.040,00	DINAS KESEHATAN
	1.02.02.2.01.0007	Pengembangan Fasilitas Kesehatan Lainnya														
			Jumlah Fasilitas Kesehatan Lainnya yang Ditingkatkan Sarana, Prasarana, Alat Kesehatan dan SDM agar Sesuai Standar				75 Unit	712.729.200,00	Kota Pasuruan, Semua Kecamatan, Semua Kel/Desa	DANA ALOKASI UMUM (DAU)	Memperkuat pembangunan sumber daya manusia (SDM), sains, teknologi, pendidikan, kesehatan, prestasi olahraga, kesetaraan gender, serta penguatan peran perempuan, pemuda (generasi milenial dan generasi Z), dan penyandang disabilitas.	-	Masyarakat Kota Pasuruan		961.766.410,00	DINAS KESEHATAN
	1.02.02.2.01.0009	Rehabilitasi dan Pemeliharaan Puskesmas														

NO	KODE	URUSAN / BIDANG URUSAN / PROGRAM / KEGIATAN / SUB KEGIATAN	INDIKATOR PROGRAM / KEGIATAN / SUB KEGIATAN	TARGET AKHIR PERIODE RENSTRA OPD	REALISASI CAPAIAN RENJA OPD TAHUN 2024	PRAKIRAAN CAPAIAN TARGET RENJA OPD TAHUN 2025	CAPAIAN KINERJA DAN KERANGKA PENDANAAN						KELOMPOK SASARAN	PRAKIRAAN MAJU RENCANA TAHUN 2027		PERANGKAT DAERAH PENANGGUNG JAWAB
							TARGET 2026	PAGU INDIKATIF (Rp)	LOKASI	SUMBER DANA	PRIORITAS			TARGET	PAGU INDIKATIF (Rp)	
											NASIONAL	DAERAH				
1	2	3	4	5	6	7	8	9	10	11	12	13	14	15	16	17
			Jumlah Sarana, Prasarana dan Alat Kesehatan yang Telah Dilakukan Rehabilitasi dan Pemeliharaan Oleh Puskesmas				5 Unit	434.136.200,00	Kota Pasuruan, Semua Kecamatan, Semua Kel/Desa	DAU YANG DITENTUKAN PENGGUNAANNYA BIDANG KESEHATAN	Memperkuat pembangunan sumber daya manusia (SDM), sains, teknologi, pendidikan, kesehatan, prestasi olahraga, kesetaraan gender, serta penguatan peran perempuan, pemuda (generasi milenial dan generasi Z), dan penyandang disabilitas.	JATIM SEHAT Meningkatkan derajat kesehatan masyarakat yang berkualitas, merata, mudah diakses dan berkeadilan 8. Sarpras Pendidikan dan kesehatan berkualitas	Masyarakat Kota Pasuruan		477.549.820,00	DINAS KESEHATAN
	1.02.02.2.01.0014	Pengadaan Alat Kesehatan/Alat Penunjang Medik Fasilitas Pelayanan Kesehatan														
			Jumlah Alat Kesehatan/Alat Penunjang Medik Fasilitas Pelayanan Kesehatan yang Disediakan				30 Unit	536.997.300,00	Kota Pasuruan, Semua Kecamatan, Semua Kel/Desa	DAU YANG DITENTUKAN PENGGUNAANNYA BIDANG KESEHATAN	Memperkuat pembangunan sumber daya manusia (SDM), sains, teknologi, pendidikan, kesehatan, prestasi olahraga, kesetaraan gender, serta penguatan peran perempuan, pemuda (generasi milenial dan generasi Z), dan penyandang disabilitas.	JATIM SEHAT Meningkatkan derajat kesehatan masyarakat yang berkualitas, merata, mudah diakses dan berkeadilan 8. Sarpras Pendidikan dan kesehatan berkualitas	Masyarakat Kota Pasuruan		590.697.030,00	DINAS KESEHATAN
	1.02.02.2.01.0020	Pemeliharaan Rutin dan Berkala Alat Kesehatan/Alat Penunjang Medik Fasilitas Pelayanan Kesehatan														

NO	KODE	URUSAN / BIDANG URUSAN / PROGRAM / KEGIATAN / SUB KEGIATAN	INDIKATOR PROGRAM / KEGIATAN / SUB KEGIATAN	TARGET AKHIR PERIODE RENSTRA OPD	REALISASI CAPAIAN RENJA OPD TAHUN 2024	PRAKIRAAN CAPAIAN TARGET RENJA OPD TAHUN 2025	CAPAIAN KINERJA DAN KERANGKA PENDANAAN						KELOMPOK SASARAN	PRAKIRAAN MAJU RENCANA TAHUN 2027		PERANGKAT DAERAH PENANGGUNG JAWAB
							TARGET 2026	PAGU INDIKATIF (Rp)	LOKASI	SUMBER DANA	PRIORITAS			TARGET	PAGU INDIKATIF (Rp)	
											NASIONAL	DAERAH				
1	2	3	4	5	6	7	8	9	10	11	12	13	14	15	16	17
			Jumlah Alat Kesehatan/Alat Penunjang Medik Fasilitas Layanan Kesehatan yang Terpelihara Sesuai Standar				275 Unit	292.400.000,00	Kota Pasuruan, Semua Kecamatan, Semua Kel/Desa	DAU YANG DITENTUKAN PENGGUNAANNYA BIDANG KESEHATAN	Memperkuat pembangunan sumber daya manusia (SDM), sains, teknologi, pendidikan, kesehatan, prestasi olahraga, kesetaraan gender, serta penguatan peran perempuan, pemuda (generasi milenial dan generasi Z), dan penyandang disabilitas.	JATIM SEHAT Meningkatkan derajat kesehatan masyarakat yang berkualitas, merata, mudah diakses dan berkeadilan 8. Sarpras Pendidikan dan kesehatan berkualitas	Masyarakat Kota Pasuruan		321.640.000,00	DINAS KESEHATAN
	1.02.02.2.01.0023	Pengadaan Obat, Bahan Habis Pakai, Bahan Medis Habis Pakai,, Vaksin, Makanan dan Minuman di Fasilitas Kesehatan														
			Jumlah Obat, Bahan Habis Pakai, Bahan Medis Habis Pakai, Vaksin, Makanan dan Minuman di Fasilitas Kesehatan yang disediakan				30 Paket	8.522.970.225,00	Kota Pasuruan, Semua Kecamatan, Semua Kel/Desa	DANA ALOKASI UMUM (DAU), DAU YANG DITENTUKAN PENGGUNAANNYA BIDANG KESEHATAN, DAK NON FISIK-BOKKB-BOK	Memperkuat pembangunan sumber daya manusia (SDM), sains, teknologi, pendidikan, kesehatan, prestasi olahraga, kesetaraan gender, serta penguatan peran perempuan, pemuda (generasi milenial dan generasi Z), dan penyandang disabilitas.	-	Masyarakat Kota Pasuruan		9.958.300.902,00	DINAS KESEHATAN
	1.02.02.2.01.0026	Distribusi Alat Kesehatan, Obat, Bahan Habis Pakai, Bahan Medis Habis Pakai, Vaksin, Makanan dan Minuman ke Fasilitas Kesehatan														

NO	KODE	URUSAN / BIDANG URUSAN / PROGRAM / KEGIATAN / SUB KEGIATAN	INDIKATOR PROGRAM / KEGIATAN / SUB KEGIATAN	TARGET AKHIR PERIODE RENSTRA OPD	REALISASI CAPAIAN RENJA OPD TAHUN 2024	PRAKIRAAN CAPAIAN TARGET RENJA OPD TAHUN 2025	CAPAIAN KINERJA DAN KERANGKA PENDANAAN						KELOMPOK SASARAN	PRAKIRAAN MAJU RENCANA TAHUN 2027		PERANGKAT DAERAH PENANGGUNG JAWAB
							TARGET 2026	PAGU INDIKATIF (Rp)	LOKASI	SUMBER DANA	PRIORITAS			TARGET	PAGU INDIKATIF (Rp)	
											NASIONAL	DAERAH				
1	2	3	4	5	6	7	8	9	10	11	12	13	14	15	16	17
			Jumlah distribusi Alat Kesehatan, Obat, Bahan Habis Pakai, Bahan Medis Habis Pakai, Vaksin, Makanan ke Fasilitas Kesehatan				0 Paket	0,00	Kota Pasuruan, Semua Kecamatan, Semua Kel/Desa	DANA ALOKASI UMUM (DAU)	Memperkuat pembangunan sumber daya manusia (SDM), sains, teknologi, pendidikan, kesehatan, prestasi olahraga, kesetaraan gender, serta penguatan peran perempuan, pemuda (generasi milenial dan generasi Z), dan penyandang disabilitas.	-	Masyarakat Kota Pasuruan		0,00	DINAS KESEHATAN
	1.02.02.2.02	Penyediaan Layanan Kesehatan untuk UKM dan UKP Rujukan Tingkat Daerah Kabupaten/Kota	*Persentase pemenuhan UKP (Upaya Kesehatan Perorangan) dan UKM (Upaya Kesehatan Masyarakat*	-			100 %	52.794.623.210,00			Memperkuat pembangunan sumber daya manusia (SDM), sains, teknologi, pendidikan, kesehatan, prestasi olahraga, kesetaraan gender, serta penguatan peran perempuan, pemuda (generasi milenial dan generasi Z), dan penyandang disabilitas.	JATIM SEHAT Meningkatkan derajat kesehatan masyarakat yang berkualitas, merata, mudah diakses dan berkeadilan 8. Sarpras Pendidikan dan kesehatan berkualitas	Masyarakat Kota Pasuruan	-	45.487.567.837,00	DINAS KESEHATAN
	1.02.02.2.02.0001	Pengelolaan Pelayanan Kesehatan Ibu Hamil														

NO	KODE	URUSAN / BIDANG URUSAN / PROGRAM / KEGIATAN / SUB KEGIATAN	INDIKATOR PROGRAM / KEGIATAN / SUB KEGIATAN	TARGET AKHIR PERIODE RENSTRA OPD	REALISASI CAPAIAN RENJA OPD TAHUN 2024	PRAKIRAAN CAPAIAN TARGET RENJA OPD TAHUN 2025	CAPAIAN KINERJA DAN KERANGKA PENDANAAN						KELOMPOK SASARAN	PRAKIRAAN MAJU RENCANA TAHUN 2027		PERANGKAT DAERAH PENANGGUNG JAWAB
							TARGET 2026	PAGU INDIKATIF (Rp)	LOKASI	SUMBER DANA	PRIORITAS			TARGET	PAGU INDIKATIF (Rp)	
											NASIONAL	DAERAH				
1	2	3	4	5	6	7	8	9	10	11	12	13	14	15	16	17
			Jumlah Ibu Hamil yang Mendapatkan Pelayanan Kesehatan Sesuai Standar				3800 Orang	141.356.500,00	Kota Pasuruan, Semua Kecamatan, Semua Kel/Desa	DAU YANG DITENTUKAN PENGGUNAANNYA BIDANG KESEHATAN	Memperkuat pembangunan sumber daya manusia (SDM), sains, teknologi, pendidikan, kesehatan, prestasi olahraga, kesetaraan gender, serta penguatan peran perempuan, pemuda (generasi milenial dan generasi Z), dan penyandang disabilitas.	JATIM SEHAT Meningkatkan derajat kesehatan masyarakat yang berkualitas, merata, mudah diakses dan berkeadilan 8. Sarpras Pendidikan dan kesehatan berkualitas	Masyarakat Kota Pasuruan		0,00	DINAS KESEHATAN
	1.02.02.2.02.0002	Pengelolaan Pelayanan Kesehatan Ibu Bersalin														
			Jumlah Ibu Bersalin yang Mendapatkan Pelayanan Kesehatan Sesuai Standar				3784 Orang	33.926.900,00	Kota Pasuruan, Semua Kecamatan, Semua Kel/Desa	DAU YANG DITENTUKAN PENGGUNAANNYA BIDANG KESEHATAN	Memperkuat pembangunan sumber daya manusia (SDM), sains, teknologi, pendidikan, kesehatan, prestasi olahraga, kesetaraan gender, serta penguatan peran perempuan, pemuda (generasi milenial dan generasi Z), dan penyandang disabilitas.	JATIM SEHAT Meningkatkan derajat kesehatan masyarakat yang berkualitas, merata, mudah diakses dan berkeadilan 8. Sarpras Pendidikan dan kesehatan berkualitas	Masyarakat Kota Pasuruan		0,00	DINAS KESEHATAN
	1.02.02.2.02.0003	Pengelolaan Pelayanan Kesehatan Bayi Baru Lahir														

NO	KODE	URUSAN / BIDANG URUSAN / PROGRAM / KEGIATAN / SUB KEGIATAN	INDIKATOR PROGRAM / KEGIATAN / SUB KEGIATAN	TARGET AKHIR PERIODE RENSTRA OPD	REALISASI CAPAIAN RENJA OPD TAHUN 2024	PRAKIRAAN CAPAIAN TARGET RENJA OPD TAHUN 2025	CAPAIAN KINERJA DAN KERANGKA PENDANAAN						KELOMPOK SASARAN	PRAKIRAAN MAJU RENCANA TAHUN 2027		PERANGKAT DAERAH PENANGGUNG JAWAB
							TARGET 2026	PAGU INDIKATIF (Rp)	LOKASI	SUMBER DANA	PRIORITAS			TARGET	PAGU INDIKATIF (Rp)	
											NASIONAL	DAERAH				
1	2	3	4	5	6	7	8	9	10	11	12	13	14	15	16	17
			Jumlah Bayi Baru Lahir yang Mendapatkan Pelayanan Kesehatan Sesuai Standar				3486 Orang	301.221.000,00	Kota Pasuruan, Semua Kecamatan, Semua Kel/Desa	DAU YANG DITENTUKAN PENGGUNAANNYA BIDANG KESEHATAN	Memperkuat pembangunan sumber daya manusia (SDM), sains, teknologi, pendidikan, kesehatan, prestasi olahraga, kesetaraan gender, serta penguatan peran perempuan, pemuda (generasi milenial dan generasi Z), dan penyandang disabilitas.	JATIM SEHAT Meningkatkan derajat kesehatan masyarakat yang berkualitas, merata, mudah diakses dan berkeadilan 8. Sarpras Pendidikan dan kesehatan berkualitas	Masyarakat Kota Pasuruan		0,00	DINAS KESEHATAN
	1.02.02.2.02.0004	Pengelolaan Pelayanan Kesehatan Balita														
			Jumlah Balita yang Mendapatkan Pelayanan Kesehatan Sesuai Standar				14022 Orang	34.058.300,00	Kota Pasuruan, Semua Kecamatan, Semua Kel/Desa	DAU YANG DITENTUKAN PENGGUNAANNYA BIDANG KESEHATAN	Memperkuat pembangunan sumber daya manusia (SDM), sains, teknologi, pendidikan, kesehatan, prestasi olahraga, kesetaraan gender, serta penguatan peran perempuan, pemuda (generasi milenial dan generasi Z), dan penyandang disabilitas.	JATIM SEHAT Meningkatkan derajat kesehatan masyarakat yang berkualitas, merata, mudah diakses dan berkeadilan 8. Sarpras Pendidikan dan kesehatan berkualitas	Masyarakat Kota Pasuruan		0,00	DINAS KESEHATAN
	1.02.02.2.02.0005	Pengelolaan Pelayanan Kesehatan pada Usia Pendidikan Dasar														

NO	KODE	URUSAN / BIDANG URUSAN / PROGRAM / KEGIATAN / SUB KEGIATAN	INDIKATOR PROGRAM / KEGIATAN / SUB KEGIATAN	TARGET AKHIR PERIODE RENSTRA OPD	REALISASI CAPAIAN RENJA OPD TAHUN 2024	PRAKIRAAN CAPAIAN TARGET RENJA OPD TAHUN 2025	CAPAIAN KINERJA DAN KERANGKA PENDANAAN						KELOMPOK SASARAN	PRAKIRAAN MAJU RENCANA TAHUN 2027		PERANGKAT DAERAH PENANGGUNG JAWAB
							TARGET 2026	PAGU INDIKATIF (Rp)	LOKASI	SUMBER DANA	PRIORITAS			TARGET	PAGU INDIKATIF (Rp)	
											NASIONAL	DAERAH				
1	2	3	4	5	6	7	8	9	10	11	12	13	14	15	16	17
			Jumlah Anak Usia Pendidikan Dasar yang Mendapatkan Pelayanan Kesehatan Sesuai Standar				31746 Orang	179.066.100,00	Kota Pasuruan, Semua Kecamatan, Semua Kel/Desa	DAU YANG DITENTUKAN PENGGUNAANNYA BIDANG KESEHATAN	Memperkuat pembangunan sumber daya manusia (SDM), sains, teknologi, pendidikan, kesehatan, prestasi olahraga, kesetaraan gender, serta penguatan peran perempuan, pemuda (generasi milenial dan generasi Z), dan penyandang disabilitas.	JATIM SEHAT Meningkatkan derajat kesehatan masyarakat yang berkualitas, merata, mudah diakses dan berkeadilan 8. Sarpras Pendidikan dan kesehatan berkualitas	Masyarakat Kota Pasuruan		0,00	DINAS KESEHATAN
	1.02.02.2.02.0006	Pengelolaan Pelayanan Kesehatan pada Usia Produktif														
			Jumlah Penduduk Usia Produktif yang Mendapatkan Pelayanan Kesehatan Sesuai Standar				141372 Orang	175.779.400,00	Kota Pasuruan, Semua Kecamatan, Semua Kel/Desa	DAU YANG DITENTUKAN PENGGUNAANNYA BIDANG KESEHATAN	Memperkuat pembangunan sumber daya manusia (SDM), sains, teknologi, pendidikan, kesehatan, prestasi olahraga, kesetaraan gender, serta penguatan peran perempuan, pemuda (generasi milenial dan generasi Z), dan penyandang disabilitas.	-	Masyarakat Kota Pasuruan		240.000.000,00	DINAS KESEHATAN
	1.02.02.2.02.0007	Pengelolaan Pelayanan Kesehatan pada Usia Lanjut														

NO	KODE	URUSAN / BIDANG URUSAN / PROGRAM / KEGIATAN / SUB KEGIATAN	INDIKATOR PROGRAM / KEGIATAN / SUB KEGIATAN	TARGET AKHIR PERIODE RENSTRA OPD	REALISASI CAPAIAN RENJA OPD TAHUN 2024	PRAKIRAAN CAPAIAN TARGET RENJA OPD TAHUN 2025	CAPAIAN KINERJA DAN KERANGKA PENDANAAN						KELOMPOK SASARAN	PRAKIRAAN MAJU RENCANA TAHUN 2027		PERANGKAT DAERAH PENANGGUNG JAWAB
							TARGET 2026	PAGU INDIKATIF (Rp)	LOKASI	SUMBER DANA	PRIORITAS			TARGET	PAGU INDIKATIF (Rp)	
											NASIONAL	DAERAH				
1	2	3	4	5	6	7	8	9	10	11	12	13	14	15	16	17
			Jumlah Penduduk Usia Lanjut yang Mendapatkan Pelayanan Kesehatan Sesuai Standar				26680 Orang	170.724.800,00	Kota Pasuruan, Semua Kecamatan, Semua Kel/Desa	DAU YANG DITENTUKAN PENGGUNAANNYA BIDANG KESEHATAN	Memperkuat pembangunan sumber daya manusia (SDM), sains, teknologi, pendidikan, kesehatan, prestasi olahraga, kesetaraan gender, serta penguatan peran perempuan, pemuda (generasi milenial dan generasi Z), dan penyandang disabilitas.	JATIM SEHAT Meningkatkan derajat kesehatan masyarakat yang berkualitas, merata, mudah diakses dan berkeadilan 8. Sarpras Pendidikan dan kesehatan berkualitas	Masyarakat Kota Pasuruan		0,00	DINAS KESEHATAN
	1.02.02.2.02.0008	Pengelolaan Pelayanan Kesehatan Penderita Hipertensi														
			Jumlah Penderita Hipertensi yang Mendapatkan Pelayanan Kesehatan Sesuai Standar				12351 Orang	35.675.300,00	Kota Pasuruan, Semua Kecamatan, Semua Kel/Desa	DAU YANG DITENTUKAN PENGGUNAANNYA BIDANG KESEHATAN	Memperkuat pembangunan sumber daya manusia (SDM), sains, teknologi, pendidikan, kesehatan, prestasi olahraga, kesetaraan gender, serta penguatan peran perempuan, pemuda (generasi milenial dan generasi Z), dan penyandang disabilitas.	-	Masyarakat Kota Pasuruan		120.000.000,00	DINAS KESEHATAN
	1.02.02.2.02.0009	Pengelolaan Pelayanan Kesehatan Penderita Diabetes Melitus														

NO	KODE	URUSAN / BIDANG URUSAN / PROGRAM / KEGIATAN / SUB KEGIATAN	INDIKATOR PROGRAM / KEGIATAN / SUB KEGIATAN	TARGET AKHIR PERIODE RENSTRA OPD	REALISASI CAPAIAN RENJA OPD TAHUN 2024	PRAKIRAAN CAPAIAN TARGET RENJA OPD TAHUN 2025	CAPAIAN KINERJA DAN KERANGKA PENDANAAN						KELOMPOK SASARAN	PRAKIRAAN MAJU RENCANA TAHUN 2027		PERANGKAT DAERAH PENANGGUNG JAWAB
							TARGET 2026	PAGU INDIKATIF (Rp)	LOKASI	SUMBER DANA	PRIORITAS			TARGET	PAGU INDIKATIF (Rp)	
											NASIONAL	DAERAH				
1	2	3	4	5	6	7	8	9	10	11	12	13	14	15	16	17
			Jumlah Penderita Diabetes Melitus yang Mendapatkan Pelayanan Kesehatan Sesuai Standar				4425 Orang	9.591.000,00	-	DAU YANG DITENTUKAN PENGGUNAANNYA BIDANG KESEHATAN	Memperkuat pembangunan sumber daya manusia (SDM), sains, teknologi, pendidikan, kesehatan, prestasi olahraga, kesetaraan gender, serta penguatan peran perempuan, pemuda (generasi milenial dan generasi Z), dan penyandang disabilitas.	JATIM SEHAT Meningkatkan derajat kesehatan masyarakat yang berkualitas, merata, mudah diakses dan berkeadilan 8. Sarpras Pendidikan dan kesehatan berkualitas	Masyarakat Kota Pasuruan		150.000.000,00	DINAS KESEHATAN
	1.02.02.2.02.0010	Pengelolaan Pelayanan Kesehatan Orang dengan Gangguan Jiwa Berat														
			Jumlah Orang yang Mendapatkan Pelayanan Kesehatan Orang dengan Gangguan Jiwa Berat Sesuai Standar				422 Orang	60.000.000,00	Kota Pasuruan, Semua Kecamatan, Semua Kel/Desa	DAU YANG DITENTUKAN PENGGUNAANNYA BIDANG KESEHATAN	Memperkuat pembangunan sumber daya manusia (SDM), sains, teknologi, pendidikan, kesehatan, prestasi olahraga, kesetaraan gender, serta penguatan peran perempuan, pemuda (generasi milenial dan generasi Z), dan penyandang disabilitas.	JATIM SEHAT Meningkatkan derajat kesehatan masyarakat yang berkualitas, merata, mudah diakses dan berkeadilan 8. Sarpras Pendidikan dan kesehatan berkualitas	Masyarakat Kota Pasuruan		0,00	DINAS KESEHATAN
	1.02.02.2.02.0011	Pengelolaan Pelayanan Kesehatan Orang Terduga Tuberkulosis														

NO	KODE	URUSAN / BIDANG URUSAN / PROGRAM / KEGIATAN / SUB KEGIATAN	INDIKATOR PROGRAM / KEGIATAN / SUB KEGIATAN	TARGET AKHIR PERIODE RENSTRA OPD	REALISASI CAPAIAN RENJA OPD TAHUN 2024	PRAKIRAAN CAPAIAN TARGET RENJA OPD TAHUN 2025	CAPAIAN KINERJA DAN KERANGKA PENDANAAN						KELOMPOK SASARAN	PRAKIRAAN MAJU RENCANA TAHUN 2027		PERANGKAT DAERAH PENANGGUNG JAWAB
							TARGET 2026	PAGU INDIKATIF (Rp)	LOKASI	SUMBER DANA	PRIORITAS			TARGET	PAGU INDIKATIF (Rp)	
											NASIONAL	DAERAH				
1	2	3	4	5	6	7	8	9	10	11	12	13	14	15	16	17
			Jumlah Orang Terduga Menderita Tuberkulosis yang Mendapatkan Pelayanan Sesuai Standar				5859 Orang	270.185.700,00	Kota Pasuruan, Semua Kecamatan, Semua Kel/Desa	DANA ALOKASI UMUM (DAU), DAU YANG DITENTUKAN PENGGUNAANNYA BIDANG KESEHATAN	Memperkuat pembangunan sumber daya manusia (SDM), sains, teknologi, pendidikan, kesehatan, prestasi olahraga, kesetaraan gender, serta penguatan peran perempuan, pemuda (generasi milenial dan generasi Z), dan penyandang disabilitas.	-	Masyarakat Kota Pasuruan		185.540.300,00	DINAS KESEHATAN
	1.02.02.2.02.0012	Pengelolaan Pelayanan Kesehatan Orang dengan Risiko Terinfeksi HIV														
			Jumlah Orang Terduga Menderita HIV yang Mendapatkan Pelayanan Sesuai Standar				4252 Orang	235.204.200,00	Kota Pasuruan, Semua Kecamatan, Semua Kel/Desa	DAU YANG DITENTUKAN PENGGUNAANNYA BIDANG KESEHATAN	Memperkuat pembangunan sumber daya manusia (SDM), sains, teknologi, pendidikan, kesehatan, prestasi olahraga, kesetaraan gender, serta penguatan peran perempuan, pemuda (generasi milenial dan generasi Z), dan penyandang disabilitas.	JATIM SEHAT Meningkatkan derajat kesehatan masyarakat yang berkualitas, merata, mudah diakses dan berkeadilan 8. Sarpras Pendidikan dan kesehatan berkualitas	Masyarakat Kota Pasuruan		258.724.000,00	DINAS KESEHATAN
	1.02.02.2.02.0013	Pengelolaan Pelayanan Kesehatan bagi Penduduk pada Kondisi Kejadian Luar Biasa (KLB)														

NO	KODE	URUSAN / BIDANG URUSAN / PROGRAM / KEGIATAN / SUB KEGIATAN	INDIKATOR PROGRAM / KEGIATAN / SUB KEGIATAN	TARGET AKHIR PERIODE RENSTRA OPD	REALISASI CAPAIAN RENJA OPD TAHUN 2024	PRAKIRAAN CAPAIAN TARGET RENJA OPD TAHUN 2025	CAPAIAN KINERJA DAN KERANGKA PENDANAAN						KELOMPOK SASARAN	PRAKIRAAN MAJU RENCANA TAHUN 2027		PERANGKAT DAERAH PENANGGUNG JAWAB
							TARGET 2026	PAGU INDIKATIF (Rp)	LOKASI	SUMBER DANA	PRIORITAS			TARGET	PAGU INDIKATIF (Rp)	
											NASIONAL	DAERAH				
1	2	3	4	5	6	7	8	9	10	11	12	13	14	15	16	17
			Jumlah Dokumen Hasil Pengelolaan Pelayanan Kesehatan bagi Penduduk pada Kondisi Kejadian Luar Biasa (KLB) Sesuai Standar				1 Dokumen	395.575.450,00	Kota Pasuruan, Semua Kecamatan, Semua Kel/Desa	DAU YANG DITENTUKAN PENGGUNAANNYA BIDANG KESEHATAN	Memperkuat pembangunan sumber daya manusia (SDM), sains, teknologi, pendidikan, kesehatan, prestasi olahraga, kesetaraan gender, serta penguatan peran perempuan, pemuda (generasi milenial dan generasi Z), dan penyandang disabilitas.	-	Masyarakat Kota Pasuruan		435.132.995,00	DINAS KESEHATAN
	1.02.02.2.02.0014	Pengelolaan Pelayanan Kesehatan bagi Penduduk Terdampak Krisis Kesehatan Akibat Bencana dan/atau Berpotensi Bencana														
			Jumlah Dokumen Hasil Pengelolaan Pelayanan Kesehatan bagi Penduduk Terdampak Krisis Kesehatan Akibat Bencana dan/atau Berpotensi Bencana Sesuai Standar				1 Dokumen	823.500.000,00	Kota Pasuruan, Semua Kecamatan, Semua Kel/Desa	DANA ALOKASI UMUM (DAU)	Memperkuat pembangunan sumber daya manusia (SDM), sains, teknologi, pendidikan, kesehatan, prestasi olahraga, kesetaraan gender, serta penguatan peran perempuan, pemuda (generasi milenial dan generasi Z), dan penyandang disabilitas.	-	Masyarakat Kota Pasuruan		905.850.000,00	DINAS KESEHATAN
	1.02.02.2.02.0015	Pengelolaan Pelayanan Kesehatan Gizi Masyarakat														

NO	KODE	URUSAN / BIDANG URUSAN / PROGRAM / KEGIATAN / SUB KEGIATAN	INDIKATOR PROGRAM / KEGIATAN / SUB KEGIATAN	TARGET AKHIR PERIODE RENSTRA OPD	REALISASI CAPAIAN RENJA OPD TAHUN 2024	PRAKIRAAN CAPAIAN TARGET RENJA OPD TAHUN 2025	CAPAIAN KINERJA DAN KERANGKA PENDANAAN						KELOMPOK SASARAN	PRAKIRAAN MAJU RENCANA TAHUN 2027		PERANGKAT DAERAH PENANGGUNG JAWAB
							TARGET 2026	PAGU INDIKATIF (Rp)	LOKASI	SUMBER DANA	PRIORITAS			TARGET	PAGU INDIKATIF (Rp)	
											NASIONAL	DAERAH				
1	2	3	4	5	6	7	8	9	10	11	12	13	14	15	16	17
			Jumlah Dokumen Hasil Pengelolaan Pelayanan Kesehatan Gizi Masyarakat				60 Dokumen	13.029.100,00	Kota Pasuruan, Semua Kecamatan, Semua Kel/Desa	DAU YANG DITENTUKAN PENGGUNAANNYA BIDANG KESEHATAN	Memperkuat pembangunan sumber daya manusia (SDM), sains, teknologi, pendidikan, kesehatan, prestasi olahraga, kesetaraan gender, serta penguatan peran perempuan, pemuda (generasi milenial dan generasi Z), dan penyandang disabilitas.	JATIM SEHAT Meningkatkan derajat kesehatan masyarakat yang berkualitas, merata, mudah diakses dan berkeadilan 8. Sarpras Pendidikan dan kesehatan berkualitas	Masyarakat Kota Pasuruan		0,00	DINAS KESEHATAN
	1.02.02.2.02.0016	Pengelolaan Pelayanan Kesehatan Kerja dan Olahraga														
			Jumlah Dokumen Hasil Pengelolaan Pelayanan Kesehatan Kerja dan Olahraga				4 Dokumen	58.325.700,00	Kota Pasuruan, Semua Kecamatan, Semua Kel/Desa	DAU YANG DITENTUKAN PENGGUNAANNYA BIDANG KESEHATAN	Memperkuat pembangunan sumber daya manusia (SDM), sains, teknologi, pendidikan, kesehatan, prestasi olahraga, kesetaraan gender, serta penguatan peran perempuan, pemuda (generasi milenial dan generasi Z), dan penyandang disabilitas.	JATIM SEHAT Meningkatkan derajat kesehatan masyarakat yang berkualitas, merata, mudah diakses dan berkeadilan 8. Sarpras Pendidikan dan kesehatan berkualitas	Masyarakat Kota Pasuruan		0,00	DINAS KESEHATAN
	1.02.02.2.02.0017	Pengelolaan Pelayanan Kesehatan Lingkungan														

NO	KODE	URUSAN / BIDANG URUSAN / PROGRAM / KEGIATAN / SUB KEGIATAN	INDIKATOR PROGRAM / KEGIATAN / SUB KEGIATAN	TARGET AKHIR PERIODE RENSTRA OPD	REALISASI CAPAIAN RENJA OPD TAHUN 2024	PRAKIRAAN CAPAIAN TARGET RENJA OPD TAHUN 2025	CAPAIAN KINERJA DAN KERANGKA PENDANAAN						KELOMPOK SASARAN	PRAKIRAAN MAJU RENCANA TAHUN 2027		PERANGKAT DAERAH PENANGGUNG JAWAB
							TARGET 2026	PAGU INDIKATIF (Rp)	LOKASI	SUMBER DANA	PRIORITAS			TARGET	PAGU INDIKATIF (Rp)	
											NASIONAL	DAERAH				
1	2	3	4	5	6	7	8	9	10	11	12	13	14	15	16	17
			Jumlah Dokumen Hasil Pengelolaan Pelayanan Kesehatan Lingkungan				4 Dokumen	430.778.500,00	Kota Pasuruan, Semua Kecamatan, Semua Kel/Desa	DAU YANG DITENTUKAN PENGGUNAANNYA BIDANG KESEHATAN	Memperkuat pembangunan sumber daya manusia (SDM), sains, teknologi, pendidikan, kesehatan, prestasi olahraga, kesetaraan gender, serta penguatan peran perempuan, pemuda (generasi milenial dan generasi Z), dan penyandang disabilitas.	-	Masyarakat Kota Pasuruan		473.856.350,00	DINAS KESEHATAN
	1.02.02.2.02.0018	Pengelolaan Pelayanan Promosi Kesehatan														
			Jumlah Dokumen Hasil Pengelolaan Pelayanan Promosi Kesehatan				4 Dokumen	599.489.900,00	Kota Pasuruan, Semua Kecamatan, Semua Kel/Desa	DAU YANG DITENTUKAN PENGGUNAANNYA BIDANG KESEHATAN, DAK NON FISIK-DANA BOK-BOK DINAS-BOK KABUPATEN/KOTA	Memperkuat pembangunan sumber daya manusia (SDM), sains, teknologi, pendidikan, kesehatan, prestasi olahraga, kesetaraan gender, serta penguatan peran perempuan, pemuda (generasi milenial dan generasi Z), dan penyandang disabilitas.	JATIM SEHAT Meningkatkan derajat kesehatan masyarakat yang berkualitas, merata, mudah diakses dan berkeadilan 8. Sarpras Pendidikan dan kesehatan berkualitas	Masyarakat Kota Pasuruan		909.853.890,00	DINAS KESEHATAN
	1.02.02.2.02.0019	Pengelolaan Pelayanan Kesehatan Tradisional, Akupuntur, Asuhan Mandiri, dan Tradisional Lainnya														

NO	KODE	URUSAN / BIDANG URUSAN / PROGRAM / KEGIATAN / SUB KEGIATAN	INDIKATOR PROGRAM / KEGIATAN / SUB KEGIATAN	TARGET AKHIR PERIODE RENSTRA OPD	REALISASI CAPAIAN RENJA OPD TAHUN 2024	PRAKIRAAN CAPAIAN TARGET RENJA OPD TAHUN 2025	CAPAIAN KINERJA DAN KERANGKA PENDANAAN						KELOMPOK SASARAN	PRAKIRAAN MAJU RENCANA TAHUN 2027		PERANGKAT DAERAH PENANGGUNG JAWAB
							TARGET 2026	PAGU INDIKATIF (Rp)	LOKASI	SUMBER DANA	PRIORITAS			TARGET	PAGU INDIKATIF (Rp)	
											NASIONAL	DAERAH				
1	2	3	4	5	6	7	8	9	10	11	12	13	14	15	16	17
			Jumlah Dokumen Hasil Pengelolaan Pelayanan Kesehatan Tradisional, Akupuntur, Asuhan Mandiri dan Tradisional Lainnya				1 Dokumen	27.189.400,00	Kota Pasuruan, Semua Kecamatan, Semua Kel/Desa	DAU YANG DITENTUKAN PENGGUNAANNYA BIDANG KESEHATAN	-	JATIM SEHAT Meningkatkan derajat kesehatan masyarakat yang berkualitas, merata, mudah diakses dan berkeadilan 8. Sarpras Pendidikan dan kesehatan berkualitas	Masyarakat Kota Pasuruan		0,00	DINAS KESEHATAN
	1.02.02.2.02.0020	Pengelolaan Surveilans Kesehatan														
			Jumlah Dokumen Hasil Pengelolaan Surveilans Kesehatan				2 Dokumen	260.213.600,00	Kota Pasuruan, Semua Kecamatan, Semua Kel/Desa	DAU YANG DITENTUKAN PENGGUNAANNYA BIDANG KESEHATAN, DAK NON FISIK-DANA BOK-BOK DINAS-BOK KABUPATEN/KOTA	Memperkuat pembangunan sumber daya manusia (SDM), sains, teknologi, pendidikan, kesehatan, prestasi olahraga, kesetaraan gender, serta penguatan peran perempuan, pemuda (generasi milenial dan generasi Z), dan penyandang disabilitas.	JATIM SEHAT Meningkatkan derajat kesehatan masyarakat yang berkualitas, merata, mudah diakses dan berkeadilan 8. Sarpras Pendidikan dan kesehatan berkualitas	Masyarakat Kota Pasuruan		319.234.960,00	DINAS KESEHATAN
	1.02.02.2.02.0022	Pengelolaan Pelayanan Kesehatan Jiwa dan NAPZA														

NO	KODE	URUSAN / BIDANG URUSAN / PROGRAM / KEGIATAN / SUB KEGIATAN	INDIKATOR PROGRAM / KEGIATAN / SUB KEGIATAN	TARGET AKHIR PERIODE RENSTRA OPD	REALISASI CAPAIAN RENJA OPD TAHUN 2024	PRAKIRAAN CAPAIAN TARGET RENJA OPD TAHUN 2025	CAPAIAN KINERJA DAN KERANGKA PENDANAAN						KELOMPOK SASARAN	PRAKIRAAN MAJU RENCANA TAHUN 2027		PERANGKAT DAERAH PENANGGUNG JAWAB
							TARGET 2026	PAGU INDIKATIF (Rp)	LOKASI	SUMBER DANA	PRIORITAS			TARGET	PAGU INDIKATIF (Rp)	
											NASIONAL	DAERAH				
1	2	3	4	5	6	7	8	9	10	11	12	13	14	15	16	17
			Jumlah Penyalahguna NAPZA yang Mendapatkan Pelayanan Kesehatan				1 Orang	40.327.300,00	Kota Pasuruan, Semua Kecamatan, Semua Kel/Desa	DAU YANG DITENTUKAN PENGGUNAANNYA BIDANG KESEHATAN	Memperkuat pembangunan sumber daya manusia (SDM), sains, teknologi, pendidikan, kesehatan, prestasi olahraga, kesetaraan gender, serta penguatan peran perempuan, pemuda (generasi milenial dan generasi Z), dan penyandang disabilitas.	JATIM SEHAT Meningkatkan derajat kesehatan masyarakat yang berkualitas, merata, mudah diakses dan berkeadilan 8. Sarpras Pendidikan dan kesehatan berkualitas	Masyarakat Kota Pasuruan		0,00	DINAS KESEHATAN
	1.02.02.2.02.0025	Pelayanan Kesehatan Penyakit Menular dan Tidak Menular														
			Jumlah Dokumen Hasil Pelayanan Kesehatan Penyakit Menular dan Tidak Menular				2 Dokumen	969.195.160,00	Semua Kota/Kab, Semua Kecamatan, Semua Kel/Desa Kota Pasuruan, Semua Kecamatan, Semua Kel/Desa	DAK NON FISIK-DANA BOK-BOK DINAS-BOK KABUPATEN/KOTA	-	JATIM SEHAT Meningkatkan derajat kesehatan masyarakat yang berkualitas, merata, mudah diakses dan berkeadilan 8. Sarpras Pendidikan dan kesehatan berkualitas	Masyarakat Kota Pasuruan		1.017.654.918,00	DINAS KESEHATAN
	1.02.02.2.02.0026	Pengelolaan Jaminan Kesehatan Masyarakat														

NO	KODE	URUSAN / BIDANG URUSAN / PROGRAM / KEGIATAN / SUB KEGIATAN	INDIKATOR PROGRAM / KEGIATAN / SUB KEGIATAN	TARGET AKHIR PERIODE RENSTRA OPD	REALISASI CAPAIAN RENJA OPD TAHUN 2024	PRAKIRAAN CAPAIAN TARGET RENJA OPD TAHUN 2025	CAPAIAN KINERJA DAN KERANGKA PENDANAAN						KELOMPOK SASARAN	PRAKIRAAN MAJU RENCANA TAHUN 2027		PERANGKAT DAERAH PENANGGUNG JAWAB
							TARGET 2026	PAGU INDIKATIF (Rp)	LOKASI	SUMBER DANA	PRIORITAS			TARGET	PAGU INDIKATIF (Rp)	
											NASIONAL	DAERAH				
1	2	3	4	5	6	7	8	9	10	11	12	13	14	15	16	17
			Jumlah Dokumen Hasil Pengelolaan Jaminan Kesehatan Masyarakat				1 Dokumen	45.885.979.800,00	Kota Pasuruan, Semua Kecamatan, Semua Kel/Desa	DANA ALOKASI UMUM (DAU), PAJAK ROKOK, DBH CUKAI HASIL TEMBAKAU (CHT), DAU YANG DITENTUKAN PENGGUNAANNYA BIDANG KESEHATAN	Memperkuat pembangunan sumber daya manusia (SDM), sains, teknologi, pendidikan, kesehatan, prestasi olahraga, kesetaraan gender, serta penguatan peran perempuan, pemuda (generasi milenial dan generasi Z), dan penyandang disabilitas.	JATIM SEHAT Meningkatkan derajat kesehatan masyarakat yang berkualitas, merata, mudah diakses dan berkeadilan 8. Sarpras Pendidikan dan kesehatan berkualitas	Masyarakat Kota Pasuruan		38.738.081.654,00	DINAS KESEHATAN
	1.02.02.2.02.0028	Pengambilan dan Pengiriman Spesimen Penyakit Potensial KLB ke Laboratorium Rujukan/Nasional														
			Jumlah Spesimen Penyakit Potensial Kejadian Luar Biasa (KLB) ke Laboratorium Rujukan/Nasional yang Didistribusikan				48 Paket	49.440.000,00	Kota Pasuruan, Semua Kecamatan, Semua Kel/Desa	DAK NON FISIK-DANA BOK-BOK DINAS-BOK KABUPATEN/KOTA	Memperkuat pembangunan sumber daya manusia (SDM), sains, teknologi, pendidikan, kesehatan, prestasi olahraga, kesetaraan gender, serta penguatan peran perempuan, pemuda (generasi milenial dan generasi Z), dan penyandang disabilitas.	-	Masyarakat Kota Pasuruan		49.440.000,00	DINAS KESEHATAN
	1.02.02.2.02.0029	Penyelenggaraan Kabupaten/Kota Sehat														

NO	KODE	URUSAN / BIDANG URUSAN / PROGRAM / KEGIATAN / SUB KEGIATAN	INDIKATOR PROGRAM / KEGIATAN / SUB KEGIATAN	TARGET AKHIR PERIODE RENSTRA OPD	REALISASI CAPAIAN RENJA OPD TAHUN 2024	PRAKIRAAN CAPAIAN TARGET RENJA OPD TAHUN 2025	CAPAIAN KINERJA DAN KERANGKA PENDANAAN						KELOMPOK SASARAN	PRAKIRAAN MAJU RENCANA TAHUN 2027		PERANGKAT DAERAH PENANGGUNG JAWAB
							TARGET 2026	PAGU INDIKATIF (Rp)	LOKASI	SUMBER DANA	PRIORITAS			TARGET	PAGU INDIKATIF (Rp)	
											NASIONAL	DAERAH				
1	2	3	4	5	6	7	8	9	10	11	12	13	14	15	16	17
			Jumlah Dokumen Hasil Penyelenggaraan Kabupaten/Kota Sehat				1 Dokumen	77.604.100,00	Kota Pasuruan, Semua Kecamatan, Semua Kel/Desa	DANA ALOKASI UMUM (DAU)	Memperkuat pembangunan sumber daya manusia (SDM), sains, teknologi, pendidikan, kesehatan, prestasi olahraga, kesetaraan gender, serta penguatan peran perempuan, pemuda (generasi milenial dan generasi Z), dan penyandang disabilitas.	-	Masyarakat Kota Pasuruan		85.364.510,00	DINAS KESEHATAN
	1.02.02.2.02.0038	Penyediaan dan Pengelolaan Sistem Penanganan Gawat Darurat Terpadu (SPGDT)														
			Jumlah Public Safety Center (PSC 119) Tersediaan, Terkelolaan dan Terintegrasi Dengan Rumah Sakit Dalam Satu Sistem Penanganan Gawat Darurat Terpadu (SPGDT)				1 Unit	956.948.900,00	Kota Pasuruan, Semua Kecamatan, Semua Kel/Desa	DAU YANG DITENTUKAN PENGGUNAANNYA BIDANG KESEHATAN	Memperkuat pembangunan sumber daya manusia (SDM), sains, teknologi, pendidikan, kesehatan, prestasi olahraga, kesetaraan gender, serta penguatan peran perempuan, pemuda (generasi milenial dan generasi Z), dan penyandang disabilitas.	JATIM SEHAT Meningkatkan derajat kesehatan masyarakat yang berkualitas, merata, mudah diakses dan berkeadilan 8. Sarpras Pendidikan dan kesehatan berkualitas	Masyarakat Kota Pasuruan		1.052.643.790,00	DINAS KESEHATAN
	1.02.02.2.02.0042	Pengelolaan pelayanan kesehatan Malaria														

NO	KODE	URUSAN / BIDANG URUSAN / PROGRAM / KEGIATAN / SUB KEGIATAN	INDIKATOR PROGRAM / KEGIATAN / SUB KEGIATAN	TARGET AKHIR PERIODE RENSTRA OPD	REALISASI CAPAIAN RENJA OPD TAHUN 2024	PRAKIRAAN CAPAIAN TARGET RENJA OPD TAHUN 2025	CAPAIAN KINERJA DAN KERANGKA PENDANAAN						KELOMPOK SASARAN	PRAKIRAAN MAJU RENCANA TAHUN 2027		PERANGKAT DAERAH PENANGGUNG JAWAB
							TARGET 2026	PAGU INDIKATIF (Rp)	LOKASI	SUMBER DANA	PRIORITAS			TARGET	PAGU INDIKATIF (Rp)	
											NASIONAL	DAERAH				
1	2	3	4	5	6	7	8	9	10	11	12	13	14	15	16	17
			Jumlah orang yang mendapatkan pelayanan kesehatan malaria				100 Orang	15.755.000,00	Kota Pasuruan, Semua Kecamatan, Semua Kel/Desa	DAU YANG DITENTUKAN PENGGUNAANNYA BIDANG KESEHATAN	Memperkuat pembangunan sumber daya manusia (SDM), sains, teknologi, pendidikan, kesehatan, prestasi olahraga, kesetaraan gender, serta penguatan peran perempuan, pemuda (generasi milenial dan generasi Z), dan penyandang disabilitas.	-	Masyarakat Kota Pasuruan		17.330.500,00	DINAS KESEHATAN
	1.02.02.2.02.0043	Pengelolaan Kawasan tanpa rokok														
			Jumlah Tatanan Kawasan Tanpa Rokok				3 Tatanan	43.409.400,00	-	DAU YANG DITENTUKAN PENGGUNAANNYA BIDANG KESEHATAN	Memperkuat pembangunan sumber daya manusia (SDM), sains, teknologi, pendidikan, kesehatan, prestasi olahraga, kesetaraan gender, serta penguatan peran perempuan, pemuda (generasi milenial dan generasi Z), dan penyandang disabilitas.	JATIM SEHAT Meningkatkan derajat kesehatan masyarakat yang berkualitas, merata, mudah diakses dan berkeadilan 8. Sarpras Pendidikan dan kesehatan berkualitas	Masyarakat Kota Pasuruan		45.000.000,00	DINAS KESEHATAN
	1.02.02.2.02.0046	Pengelolaan upaya kesehatan Ibu dan Anak														

NO	KODE	URUSAN / BIDANG URUSAN / PROGRAM / KEGIATAN / SUB KEGIATAN	INDIKATOR PROGRAM / KEGIATAN / SUB KEGIATAN	TARGET AKHIR PERIODE RENSTRA OPD	REALISASI CAPAIAN RENJA OPD TAHUN 2024	PRAKIRAAN CAPAIAN TARGET RENJA OPD TAHUN 2025	CAPAIAN KINERJA DAN KERANGKA PENDANAAN						KELOMPOK SASARAN	PRAKIRAAN MAJU RENCANA TAHUN 2027		PERANGKAT DAERAH PENANGGUNG JAWAB
							TARGET 2026	PAGU INDIKATIF (Rp)	LOKASI	SUMBER DANA	PRIORITAS			TARGET	PAGU INDIKATIF (Rp)	
											NASIONAL	DAERAH				
1	2	3	4	5	6	7	8	9	10	11	12	13	14	15	16	17
			Jumlah dokumen hasil pengelolaan upaya kesehatan ibu dan anak				12 Dokumen	61.200.000,00	Kota Pasuruan, Semua Kecamatan, Semua Kel/Desa	DAK NON FISIK-DANA BOK-BOK DINAS-BOK KAB UPATEN/KOTA	Memperkuat pembangunan sumber daya manusia (SDM), sains, teknologi, pendidikan, kesehatan, prestasi olahraga, kesetaraan gender, serta penguatan peran perempuan, pemuda (generasi milenial dan generasi Z), dan penyandang disabilitas.	JATIM SEHAT Meningkatkan derajat kesehatan masyarakat yang berkualitas, merata, mudah diakses dan berkeadilan 8. Sarpras Pendidikan dan kesehatan berkualitas	Masyarakat Kota Pasuruan		0,00	DINAS KESEHATAN
	1.02.02.2.02.0048	Pengelolaan Layanan Imunisasi														
			Jumlah Dokumen Hasil Pengelolaan Layanan Imunisasi				2 Dokumen	334.476.000,00	Kota Pasuruan, Semua Kecamatan, Semua Kel/Desa	DAU YANG DITENTUKAN PENGGUNAANNYA BIDANG KESEHATAN	Memperkuat pembangunan sumber daya manusia (SDM), sains, teknologi, pendidikan, kesehatan, prestasi olahraga, kesetaraan gender, serta penguatan peran perempuan, pemuda (generasi milenial dan generasi Z), dan penyandang disabilitas.	JATIM SEHAT Meningkatkan derajat kesehatan masyarakat yang berkualitas, merata, mudah diakses dan berkeadilan 8. Sarpras Pendidikan dan kesehatan berkualitas	Masyarakat Kota Pasuruan		367.923.600,00	DINAS KESEHATAN
	1.02.02.2.02.0050	Pengelolaan Pelayanan Kesehatan Haji														

NO	KODE	URUSAN / BIDANG URUSAN / PROGRAM / KEGIATAN / SUB KEGIATAN	INDIKATOR PROGRAM / KEGIATAN / SUB KEGIATAN	TARGET AKHIR PERIODE RENSTRA OPD	REALISASI CAPAIAN RENJA OPD TAHUN 2024	PRAKIRAAN CAPAIAN TARGET RENJA OPD TAHUN 2025	CAPAIAN KINERJA DAN KERANGKA PENDANAAN						KELOMPOK SASARAN	PRAKIRAAN MAJU RENCANA TAHUN 2027		PERANGKAT DAERAH PENANGGUNG JAWAB
							TARGET 2026	PAGU INDIKATIF (Rp)	LOKASI	SUMBER DANA	PRIORITAS			TARGET	PAGU INDIKATIF (Rp)	
											NASIONAL	DAERAH				
1	2	3	4	5	6	7	8	9	10	11	12	13	14	15	16	17
			Jumlah dokumen hasil Pengelolaan Pelayanan Kesehatan Haji				2 Dokumen	105.396.700,00	Kota Pasuruan, Semua Kecamatan, Semua Kel/Desa	DAU YANG DITENTUKAN PENGGUNAANNYA BIDANG KESEHATAN	Memperkuat pembangunan sumber daya manusia (SDM), sains, teknologi, pendidikan, kesehatan, prestasi olahraga, kesetaraan gender, serta penguatan peran perempuan, pemuda (generasi milenial dan generasi Z), dan penyandang disabilitas.	JATIM SEHAT Meningkatkan derajat kesehatan masyarakat yang berkualitas, merata, mudah diakses dan berkeadilan 8. Sarpras Pendidikan dan kesehatan berkualitas	Masyarakat Kota Pasuruan		115.936.370,00	DINAS KESEHATAN
	1.02.02.2.03	Penyelenggaraan Sistem Informasi Kesehatan Secara Terintegrasi	*Persentase terpenuhinya integrasi sistem Informasi Kesehatan*	-			100 %	110.522.600,00			Memperkuat pembangunan sumber daya manusia (SDM), sains, teknologi, pendidikan, kesehatan, prestasi olahraga, kesetaraan gender, serta penguatan peran perempuan, pemuda (generasi milenial dan generasi Z), dan penyandang disabilitas.	JATIM SEHAT Meningkatkan derajat kesehatan masyarakat yang berkualitas, merata, mudah diakses dan berkeadilan 8. Sarpras Pendidikan dan kesehatan berkualitas	Masyarakat Kota Pasuruan	-	0,00	DINAS KESEHATAN
	1.02.02.2.03.0002	Pengelolaan Sistem Informasi Kesehatan														

NO	KODE	URUSAN / BIDANG URUSAN / PROGRAM / KEGIATAN / SUB KEGIATAN	INDIKATOR PROGRAM / KEGIATAN / SUB KEGIATAN	TARGET AKHIR PERIODE RENSTRA OPD	REALISASI CAPAIAN RENJA OPD TAHUN 2024	PRAKIRAAN CAPAIAN TARGET RENJA OPD TAHUN 2025	CAPAIAN KINERJA DAN KERANGKA PENDANAAN						KELOMPOK SASARAN	PRAKIRAAN MAJU RENCANA TAHUN 2027		PERANGKAT DAERAH PENANGGUNG JAWAB
							TARGET 2026	PAGU INDIKATIF (Rp)	LOKASI	SUMBER DANA	PRIORITAS			TARGET	PAGU INDIKATIF (Rp)	
											NASIONAL	DAERAH				
1	2	3	4	5	6	7	8	9	10	11	12	13	14	15	16	17
			Jumlah Dokumen Hasil Pengelolaan Sistem Informasi Kesehatan				2 Dokumen	110.522.600,00	Kota Pasuruan, Semua Kecamatan, Semua Kel/Desa	DANA ALOKASI UMUM (DAU)	Memperkuat pembangunan sumber daya manusia (SDM), sains, teknologi, pendidikan, kesehatan, prestasi olahraga, kesetaraan gender, serta penguatan peran perempuan, pemuda (generasi milenial dan generasi Z), dan penyandang disabilitas.	JATIM SEHAT Meningkatkan derajat kesehatan masyarakat yang berkualitas, merata, mudah diakses dan berkeadilan 8. Sarpras Pendidikan dan kesehatan berkualitas	Masyarakat Kota Pasuruan		0,00	DINAS KESEHATAN
	1.02.02.2.04	Penerbitan Izin Rumah Sakit Kelas C, D dan Fasilitas Pelayanan Kesehatan Tingkat Daerah Kabupaten/Kota	*Presentase Rumah sakit dan fasilitas pelayanan kesehatan yang berijin*	-			100 %	149.288.400,00			Memperkuat pembangunan sumber daya manusia (SDM), sains, teknologi, pendidikan, kesehatan, prestasi olahraga, kesetaraan gender, serta penguatan peran perempuan, pemuda (generasi milenial dan generasi Z), dan penyandang disabilitas.	JATIM SEHAT Meningkatkan derajat kesehatan masyarakat yang berkualitas, merata, mudah diakses dan berkeadilan 8. Sarpras Pendidikan dan kesehatan berkualitas	Masyarakat Kota Pasuruan	-	299.288.400,00	DINAS KESEHATAN
	1.02.02.2.04.0003	Peningkatan Mutu Pelayanan Fasilitas Kesehatan														

NO	KODE	URUSAN / BIDANG URUSAN / PROGRAM / KEGIATAN / SUB KEGIATAN	INDIKATOR PROGRAM / KEGIATAN / SUB KEGIATAN	TARGET AKHIR PERIODE RENSTRA OPD	REALISASI CAPAIAN RENJA OPD TAHUN 2024	PRAKIRAAN CAPAIAN TARGET RENJA OPD TAHUN 2025	CAPAIAN KINERJA DAN KERANGKA PENDANAAN						KELOMPOK SASARAN	PRAKIRAAN MAJU RENCANA TAHUN 2027		PERANGKAT DAERAH PENANGGUNG JAWAB
							TARGET 2026	PAGU INDIKATIF (Rp)	LOKASI	SUMBER DANA	PRIORITAS			TARGET	PAGU INDIKATIF (Rp)	
											NASIONAL	DAERAH				
1	2	3	4	5	6	7	8	9	10	11	12	13	14	15	16	17
			Jumlah Fasilitas Kesehatan yang Dilakukan Pengukuran Indikator Nasional Mutu (INM) Pelayanan kesehatan				10 Unit	149.288.400,00	Kota Pasuruan, Semua Kecamatan, Semua Kel/Desa	DAU YANG DITENTUKAN PENGGUNAANNYA BIDANG KESEHATAN, DAK NON FISIK-DANA BOK-BOK DINAS-BOK KABUPATEN/KOTA	Memperkuat pembangunan sumber daya manusia (SDM), sains, teknologi, pendidikan, kesehatan, prestasi olahraga, kesetaraan gender, serta penguatan peran perempuan, pemuda (generasi milenial dan generasi Z), dan penyandang disabilitas.	JATIM SEHAT Meningkatkan derajat kesehatan masyarakat yang berkualitas, merata, mudah diakses dan berkeadilan 8. Sarpras Pendidikan dan kesehatan berkualitas	Masyarakat Kota Pasuruan		299.288.400,00	DINAS KESEHATAN
3.	**1.02.03**	**PROGRAM PENINGKATAN KAPASITAS SUMBER DAYA MANUSIA KESEHATAN**	***Rasio tenaga kesehatan dan tenaga medis terhadap populasi***	**-**			**4,8 per 1000 penduduk**	**479.230.000,00**						**-**	**492.662.500,00**	
	1.02.03.2.01	Pemberian Izin Praktik Tenaga Kesehatan di Wilayah Kabupaten/Kota	*Persentase Tenaga Medis dan Tenaga Kesehatan yang memiliki SIP*	-			100 %	43.207.700,00			Memperkuat pembangunan sumber daya manusia (SDM), sains, teknologi, pendidikan, kesehatan, prestasi olahraga, kesetaraan gender, serta penguatan peran perempuan, pemuda (generasi milenial dan generasi Z), dan penyandang disabilitas.	JATIM SEHAT Meningkatkan derajat kesehatan masyarakat yang berkualitas, merata, mudah diakses dan berkeadilan 8. Sarpras Pendidikan dan kesehatan berkualitas	Masyarakat Kota Pasuruan	-	47.528.470,00	DINAS KESEHATAN
	1.02.03.2.01.0002	Pembinaan dan Pengawasan Tenaga Kesehatan serta Tindak Lanjut Perizinan Praktik Tenaga Kesehatan														

NO	KODE	URUSAN / BIDANG URUSAN / PROGRAM / KEGIATAN / SUB KEGIATAN	INDIKATOR PROGRAM / KEGIATAN / SUB KEGIATAN	TARGET AKHIR PERIODE RENSTRA OPD	REALISASI CAPAIAN RENJA OPD TAHUN 2024	PRAKIRAAN CAPAIAN TARGET RENJA OPD TAHUN 2025	CAPAIAN KINERJA DAN KERANGKA PENDANAAN						KELOMPOK SASARAN	PRAKIRAAN MAJU RENCANA TAHUN 2027		PERANGKAT DAERAH PENANGGUNG JAWAB
							TARGET 2026	PAGU INDIKATIF (Rp)	LOKASI	SUMBER DANA	PRIORITAS			TARGET	PAGU INDIKATIF (Rp)	
											NASIONAL	DAERAH				
1	2	3	4	5	6	7	8	9	10	11	12	13	14	15	16	17
			Jumlah Dokumen Hasil Pembinaan dan Pengawasan Tenaga Kesehatan serta Tindak Lanjut Perizinan Praktik Tenaga Kesehatan				3 Dokumen	43.207.700,00	Kota Pasuruan, Semua Kecamatan, Semua Kel/Desa	DAU YANG DITENTUKAN PENGGUNAANNYA BIDANG KESEHATAN	Memperkuat pembangunan sumber daya manusia (SDM), sains, teknologi, pendidikan, kesehatan, prestasi olahraga, kesetaraan gender, serta penguatan peran perempuan, pemuda (generasi milenial dan generasi Z), dan penyandang disabilitas.	JATIM SEHAT Meningkatkan derajat kesehatan masyarakat yang berkualitas, merata, mudah diakses dan berkeadilan 8. Sarpras Pendidikan dan kesehatan berkualitas	Masyarakat Kota Pasuruan		47.528.470,00	DINAS KESEHATAN
	1.02.03.2.02	Perencanaan Kebutuhan dan Pendayagunaan Sumber Daya Manusia Kesehatan untuk UKP dan UKM di Wilayah Kabupaten/Kota	*Persentase RS Pemerintah dengan dokter spesialis sesuai standar* *Persentase Puskesmas dengan SDMK sesuai standar*	-			0,00 % 12,50 %	65.563.700,00			Memperkuat pembangunan sumber daya manusia (SDM), sains, teknologi, pendidikan, kesehatan, prestasi olahraga, kesetaraan gender, serta penguatan peran perempuan, pemuda (generasi milenial dan generasi Z), dan penyandang disabilitas.	JATIM SEHAT Meningkatkan derajat kesehatan masyarakat yang berkualitas, merata, mudah diakses dan berkeadilan 8. Sarpras Pendidikan dan kesehatan berkualitas	Masyarakat Kota Pasuruan	-	37.629.570,00	DINAS KESEHATAN
	1.02.03.2.02.0002	Pemenuhan Kebutuhan Sumber Daya Manusia Kesehatan Sesuai Standar														

NO	KODE	URUSAN / BIDANG URUSAN / PROGRAM / KEGIATAN / SUB KEGIATAN	INDIKATOR PROGRAM / KEGIATAN / SUB KEGIATAN	TARGET AKHIR PERIODE RENSTRA OPD	REALISASI CAPAIAN RENJA OPD TAHUN 2024	PRAKIRAAN CAPAIAN TARGET RENJA OPD TAHUN 2025	CAPAIAN KINERJA DAN KERANGKA PENDANAAN						KELOMPOK SASARAN	PRAKIRAAN MAJU RENCANA TAHUN 2027		PERANGKAT DAERAH PENANGGUNG JAWAB
							TARGET 2026	PAGU INDIKATIF (Rp)	LOKASI	SUMBER DANA	PRIORITAS			TARGET	PAGU INDIKATIF (Rp)	
											NASIONAL	DAERAH				
1	2	3	4	5	6	7	8	9	10	11	12	13	14	15	16	17
			Jumlah Sumber Daya Manusia Kesehatan yang Memenuhi Standar di Fasilitas Pelayanan Kesehatan (Fasyankes)				1454 Orang	34.208.700,00	Kota Pasuruan, Semua Kecamatan, Semua Kel/Desa	DAU YANG DITENTUKAN PENGGUNAANNYA BIDANG KESEHATAN	Memperkuat pembangunan sumber daya manusia (SDM), sains, teknologi, pendidikan, kesehatan, prestasi olahraga, kesetaraan gender, serta penguatan peran perempuan, pemuda (generasi milenial dan generasi Z), dan penyandang disabilitas.	JATIM SEHAT Meningkatkan derajat kesehatan masyarakat yang berkualitas, merata, mudah diakses dan berkeadilan 8. Sarpras Pendidikan dan kesehatan berkualitas	Masyarakat Kota Pasuruan		37.629.570,00	DINAS KESEHATAN
	1.02.03.2.02.0003	Pembinaan dan Pengawasan Sumber Daya Manusia Kesehatan														
			Jumlah Dokumen Hasil Pembinaan dan Pengawasan Sumber Daya Manusia Kesehatan				2 Dokumen	31.355.000,00	Kota Pasuruan, Semua Kecamatan, Semua Kel/Desa	DAK NON FISIK-DANA BOK-BOK DINAS-BOK KABUPATEN/KOTA	Memperkuat pembangunan sumber daya manusia (SDM), sains, teknologi, pendidikan, kesehatan, prestasi olahraga, kesetaraan gender, serta penguatan peran perempuan, pemuda (generasi milenial dan generasi Z), dan penyandang disabilitas.	JATIM SEHAT Meningkatkan derajat kesehatan masyarakat yang berkualitas, merata, mudah diakses dan berkeadilan 8. Sarpras Pendidikan dan kesehatan berkualitas	Masyarakat Kota Pasuruan		0,00	DINAS KESEHATAN

NO	KODE	URUSAN / BIDANG URUSAN / PROGRAM / KEGIATAN / SUB KEGIATAN	INDIKATOR PROGRAM / KEGIATAN / SUB KEGIATAN	TARGET AKHIR PERIODE RENSTRA OPD	REALISASI CAPAIAN RENJA OPD TAHUN 2024	PRAKIRAAN CAPAIAN TARGET RENJA OPD TAHUN 2025	CAPAIAN KINERJA DAN KERANGKA PENDANAAN						KELOMPOK SASARAN	PRAKIRAAN MAJU RENCANA TAHUN 2027		PERANGKAT DAERAH PENANGGUNG JAWAB
							TARGET 2026	PAGU INDIKATIF (Rp)	LOKASI	SUMBER DANA	PRIORITAS			TARGET	PAGU INDIKATIF (Rp)	
											NASIONAL	DAERAH				
1	2	3	4	5	6	7	8	9	10	11	12	13	14	15	16	17
	1.02.03.2.03	Pengembangan Mutu dan Peningkatan Kompetensi Teknis Sumber Daya Manusia Kesehatan Tingkat Daerah Kabupaten/Kota	*Persentase Peningkatan Kompetensi SDM Bidang Kesehatan*	-			97 %	370.458.600,00			Memperkuat pembangunan sumber daya manusia (SDM), sains, teknologi, pendidikan, kesehatan, prestasi olahraga, kesetaraan gender, serta penguatan peran perempuan, pemuda (generasi milenial dan generasi Z), dan penyandang disabilitas.	JATIM SEHAT Meningkatkan derajat kesehatan masyarakat yang berkualitas, merata, mudah diakses dan berkeadilan 8. Sarpras Pendidikan dan kesehatan berkualitas	Masyarakat Kota Pasuruan	-	407.504.460,00	DINAS KESEHATAN
	1.02.03.2.03.0001	Pengembangan Mutu dan Peningkatan Kompetensi Teknis Sumber Daya Manusia Kesehatan Tingkat Daerah Kabupaten/Kota														
			Jumlah Sumber Daya Manusia Kesehatan Tingkat Daerah Kabupaten/Kota yang Ditingkatkan Mutu dan Kompetensinya				331 Orang	370.458.600,00	Kota Pasuruan, Semua Kecamatan, Semua Kel/Desa	DAU YANG DITENTUKAN PENGGUNAANNYA BIDANG KESEHATAN, DAK NON FISIK-DANA BOK-BOK DINAS-BOK KABUPATEN/KOTA	Memperkuat pembangunan sumber daya manusia (SDM), sains, teknologi, pendidikan, kesehatan, prestasi olahraga, kesetaraan gender, serta penguatan peran perempuan, pemuda (generasi milenial dan generasi Z), dan penyandang disabilitas.	JATIM SEHAT Meningkatkan derajat kesehatan masyarakat yang berkualitas, merata, mudah diakses dan berkeadilan 8. Sarpras Pendidikan dan kesehatan berkualitas	Masyarakat Kota Pasuruan		407.504.460,00	DINAS KESEHATAN
4.	**1.02.04**	**PROGRAM SEDIAAN FARMASI, ALAT KESEHATAN DAN MAKANAN MINUMAN**	***Persentase Sarana Kefarmasian yang berIzin***	**-**			**100 %**	**619.946.113,00**						**-**	**681.940.724,00**	

NO	KODE	URUSAN / BIDANG URUSAN / PROGRAM / KEGIATAN / SUB KEGIATAN	INDIKATOR PROGRAM / KEGIATAN / SUB KEGIATAN	TARGET AKHIR PERIODE RENSTRA OPD	REALISASI CAPAIAN RENJA OPD TAHUN 2024	PRAKIRAAN CAPAIAN TARGET RENJA OPD TAHUN 2025	CAPAIAN KINERJA DAN KERANGKA PENDANAAN						KELOMPOK SASARAN	PRAKIRAAN MAJU RENCANA TAHUN 2027		PERANGKAT DAERAH PENANGGUNG JAWAB
							TARGET 2026	PAGU INDIKATIF (Rp)	LOKASI	SUMBER DANA	PRIORITAS			TARGET	PAGU INDIKATIF (Rp)	
											NASIONAL	DAERAH				
1	2	3	4	5	6	7	8	9	10	11	12	13	14	15	16	17
	1.02.04.2.01	Pemberian Izin Apotek, Toko Obat, Toko Alat Kesehatan dan Optikal, Usaha Mikro Obat Tradisional (UMOT)	*Persentase Sarana kefarmasian yang diawasi*	-			60 %	151.074.113,00			Memperkuat pembangunan sumber daya manusia (SDM), sains, teknologi, pendidikan, kesehatan, prestasi olahraga, kesetaraan gender, serta penguatan peran perempuan, pemuda (generasi milenial dan generasi Z), dan penyandang disabilitas.	JATIM SEHAT Meningkatkan derajat kesehatan masyarakat yang berkualitas, merata, mudah diakses dan berkeadilan 8. Sarpras Pendidikan dan kesehatan berkualitas	Masyarakat Kota Pasuruan	-	166.181.524,00	DINAS KESEHATAN
	1.02.04.2.01.0001	Pengendalian dan Pengawasan serta Tindak Lanjut Pengawasan Perizinan Apotek, Toko Obat, Toko Alat Kesehatan, dan Optikal, Usaha Mikro Obat Tradisional (UMOT)														
			Jumlah Dokumen Hasil Pengendalian dan Pengawasan serta Tindak Lanjut Pengawasan Perizinan Apotek, Toko Obat, Toko Alat Kesehatan, dan Optikal, Usaha Mikro Obat Tradisional (UMOT)				120 Dokumen	151.074.113,00	Kota Pasuruan, Semua Kecamatan, Semua Kel/Desa	DAU YANG DITENTUKAN PENGGUNAANNYA BIDANG KESEHATAN	Memperkuat pembangunan sumber daya manusia (SDM), sains, teknologi, pendidikan, kesehatan, prestasi olahraga, kesetaraan gender, serta penguatan peran perempuan, pemuda (generasi milenial dan generasi Z), dan penyandang disabilitas.	JATIM SEHAT Meningkatkan derajat kesehatan masyarakat yang berkualitas, merata, mudah diakses dan berkeadilan 8. Sarpras Pendidikan dan kesehatan berkualitas	Masyarakat Kota Pasuruan		166.181.524,00	DINAS KESEHATAN

NO	KODE	URUSAN / BIDANG URUSAN / PROGRAM / KEGIATAN / SUB KEGIATAN	INDIKATOR PROGRAM / KEGIATAN / SUB KEGIATAN	TARGET AKHIR PERIODE RENSTRA OPD	REALISASI CAPAIAN RENJA OPD TAHUN 2024	PRAKIRAAN CAPAIAN TARGET RENJA OPD TAHUN 2025	CAPAIAN KINERJA DAN KERANGKA PENDANAAN						KELOMPOK SASARAN	PRAKIRAAN MAJU RENCANA TAHUN 2027		PERANGKAT DAERAH PENANGGUNG JAWAB
							TARGET 2026	PAGU INDIKATIF (Rp)	LOKASI	SUMBER DANA	PRIORITAS			TARGET	PAGU INDIKATIF (Rp)	
											NASIONAL	DAERAH				
1	2	3	4	5	6	7	8	9	10	11	12	13	14	15	16	17
	1.02.04.2.03	Penerbitan Sertifikat Produksi Pangan Industri Rumah Tangga dan Nomor P-IRT sebagai Izin Produksi, untuk Produk Makanan Minuman Tertentu yang Dapat Diproduksi oleh Industri Rumah Tangga	*Jumlah Sarana IRTP yang mempunyai Sertifikat Penyuluhan Keamanan Pangan*	-			130 Unit	245.791.000,00			Memperkuat pembangunan sumber daya manusia (SDM), sains, teknologi, pendidikan, kesehatan, prestasi olahraga, kesetaraan gender, serta penguatan peran perempuan, pemuda (generasi milenial dan generasi Z), dan penyandang disabilitas.	JATIM SEHAT Meningkatkan derajat kesehatan masyarakat yang berkualitas, merata, mudah diakses dan berkeadilan 8. Sarpras Pendidikan dan kesehatan berkualitas	Masyarakat Kota Pasuruan	-	270.370.100,00	DINAS KESEHATAN
	1.02.04.2.03.0001	Pengendalian dan Pengawasan serta Tindak Lanjut Pengawasan Sertifikat Produksi Pangan Industri Rumah Tangga dan Nomor P-IRT sebagai Izin Produksi, untuk Produk Makanan Minuman Tertentu yang Dapat Diproduksi oleh Industri Rumah Tangga														
			Jumlah Dokumen Hasil Pengendalian dan Pengawasan serta Tindak Lanjut Pengawasan Sertifikat Produksi Pangan Industri Rumah Tangga dan Nomor P-IRT sebagai Izin Produksi, untuk Produk Makanan Minuman Tertentu yang Dapat Diproduksi oleh Industri Rumah Tangga				130 Dokumen	245.791.000,00	Kota Pasuruan, Semua Kecamatan, Semua Kel/Desa	DAK NON FISIK-DANA BOK-BOK DINAS-BOK PENGAWASAN OBAT DAN MAKANAN	Memperkuat pembangunan sumber daya manusia (SDM), sains, teknologi, pendidikan, kesehatan, prestasi olahraga, kesetaraan gender, serta penguatan peran perempuan, pemuda (generasi milenial dan generasi Z), dan penyandang disabilitas.	JATIM SEHAT Meningkatkan derajat kesehatan masyarakat yang berkualitas, merata, mudah diakses dan berkeadilan 8. Sarpras Pendidikan dan kesehatan berkualitas	Masyarakat Kota Pasuruan		270.370.100,00	DINAS KESEHATAN

NO	KODE	URUSAN / BIDANG URUSAN / PROGRAM / KEGIATAN / SUB KEGIATAN	INDIKATOR PROGRAM / KEGIATAN / SUB KEGIATAN	TARGET AKHIR PERIODE RENSTRA OPD	REALISASI CAPAIAN RENJA OPD TAHUN 2024	PRAKIRAAN CAPAIAN TARGET RENJA OPD TAHUN 2025	CAPAIAN KINERJA DAN KERANGKA PENDANAAN						KELOMPOK SASARAN	PRAKIRAAN MAJU RENCANA TAHUN 2027		PERANGKAT DAERAH PENANGGUNG JAWAB
							TARGET 2026	PAGU INDIKATIF (Rp)	LOKASI	SUMBER DANA	PRIORITAS			TARGET	PAGU INDIKATIF (Rp)	
											NASIONAL	DAERAH				
1	2	3	4	5	6	7	8	9	10	11	12	13	14	15	16	17
	1.02.04.2.06	Pemeriksaan dan Tindak Lanjut Hasil Pemeriksaan Post Market pada Produksi dan Produk Makanan Minuman Industri Rumah Tangga	*Jumlah IRTP yang dilakukan Pemeriksaan Post Market*	-			100 Unit	223.081.000,00			Memperkuat pembangunan sumber daya manusia (SDM), sains, teknologi, pendidikan, kesehatan, prestasi olahraga, kesetaraan gender, serta penguatan peran perempuan, pemuda (generasi milenial dan generasi Z), dan penyandang disabilitas.	JATIM SEHAT Meningkatkan derajat kesehatan masyarakat yang berkualitas, merata, mudah diakses dan berkeadilan 8. Sarpras Pendidikan dan kesehatan berkualitas	Masyarakat Kota Pasuruan	-	245.389.100,00	DINAS KESEHATAN
	1.02.04.2.06.0001	Pemeriksaan Post Market pada Produk Makanan-Minuman Industri Rumah Tangga yang Beredar dan Pengawasan serta Tindak Lanjut Pengawasan														
			Jumlah Produk dan Sarana Produksi Makanan-Minuman Industri Rumah Tangga Beredar yang Dilakukan Pemeriksaan Post Market dalam rangka Tindak Lanjut Pengawasan				100 Unit	223.081.000,00	Kota Pasuruan, Semua Kecamatan, Semua Kel/Desa	DAK NON FISIK-DANA BOK-BOK DINAS-BOK PENGAWASAN OBAT DAN MAKANAN	Memperkuat pembangunan sumber daya manusia (SDM), sains, teknologi, pendidikan, kesehatan, prestasi olahraga, kesetaraan gender, serta penguatan peran perempuan, pemuda (generasi milenial dan generasi Z), dan penyandang disabilitas.	JATIM SEHAT Meningkatkan derajat kesehatan masyarakat yang berkualitas, merata, mudah diakses dan berkeadilan 8. Sarpras Pendidikan dan kesehatan berkualitas	Masyarakat Kota Pasuruan		245.389.100,00	DINAS KESEHATAN
5.	**1.02.05**	**PROGRAM PEMBERDAYAAN MASYARAKAT BIDANG KESEHATAN**	***Persentase UKBM dengan strata Purnama dan Mandiri***	**-**			**10 %**	**607.801.000,00**						**-**	**0,00**	

NO	KODE	URUSAN / BIDANG URUSAN / PROGRAM / KEGIATAN / SUB KEGIATAN	INDIKATOR PROGRAM / KEGIATAN / SUB KEGIATAN	TARGET AKHIR PERIODE RENSTRA OPD	REALISASI CAPAIAN RENJA OPD TAHUN 2024	PRAKIRAAN CAPAIAN TARGET RENJA OPD TAHUN 2025	CAPAIAN KINERJA DAN KERANGKA PENDANAAN						KELOMPOK SASARAN	PRAKIRAAN MAJU RENCANA TAHUN 2027		PERANGKAT DAERAH PENANGGUNG JAWAB
							TARGET 2026	PAGU INDIKATIF (Rp)	LOKASI	SUMBER DANA	PRIORITAS			TARGET	PAGU INDIKATIF (Rp)	
											NASIONAL	DAERAH				
1	2	3	4	5	6	7	8	9	10	11	12	13	14	15	16	17
	1.02.05.2.01	Advokasi, Pemberdayaan, Kemitraan, Peningkatan Peran serta Masyarakat dan Lintas Sektor Tingkat Daerah Kabupaten/Kota	*Jumlah Dokumen Advokasi, Pemberdayaan, Kemitraan, Peningkatan Peran serta Masyarakat dan Lintas Sektor Tingkat Daerah Kabupaten/ Kota yang telah disusun*	-			1 Dokumen	115.818.800,00			Memperkuat pembangunan sumber daya manusia (SDM), sains, teknologi, pendidikan, kesehatan, prestasi olahraga, kesetaraan gender, serta penguatan peran perempuan, pemuda (generasi milenial dan generasi Z), dan penyandang disabilitas.	JATIM SEHAT Meningkatkan derajat kesehatan masyarakat yang berkualitas, merata, mudah diakses dan berkeadilan 8. Sarpras Pendidikan dan kesehatan berkualitas	Masyarakat Kota Pasuruan	-	0,00	DINAS KESEHATAN
	1.02.05.2.01.0001	Peningkatan Upaya Promosi Kesehatan, Advokasi, Kemitraan dan Pemberdayaan Masyarakat														
			Jumlah Dokumen Promosi Kesehatan, Advokasi, Kemitraan dan Pemberdayaan Masyarakat				1 Dokumen	115.818.800,00	Kota Pasuruan, Semua Kecamatan, Semua Kel/Desa	DAU YANG DITENTUKAN PENGGUNAANNYA BIDANG KESEHATAN, BANTUAN KEUANGAN KHUSUS DARI PEMERINTAH DAERAH PROVINSI	Memperkuat pembangunan sumber daya manusia (SDM), sains, teknologi, pendidikan, kesehatan, prestasi olahraga, kesetaraan gender, serta penguatan peran perempuan, pemuda (generasi milenial dan generasi Z), dan penyandang disabilitas.	JATIM SEHAT Meningkatkan derajat kesehatan masyarakat yang berkualitas, merata, mudah diakses dan berkeadilan 8. Sarpras Pendidikan dan kesehatan berkualitas	Masyarakat Kota Pasuruan		0,00	DINAS KESEHATAN

NO	KODE	URUSAN / BIDANG URUSAN / PROGRAM / KEGIATAN / SUB KEGIATAN	INDIKATOR PROGRAM / KEGIATAN / SUB KEGIATAN	TARGET AKHIR PERIODE RENSTRA OPD	REALISASI CAPAIAN RENJA OPD TAHUN 2024	PRAKIRAAN CAPAIAN TARGET RENJA OPD TAHUN 2025	CAPAIAN KINERJA DAN KERANGKA PENDANAAN						KELOMPOK SASARAN	PRAKIRAAN MAJU RENCANA TAHUN 2027		PERANGKAT DAERAH PENANGGUNG JAWAB
							TARGET 2026	PAGU INDIKATIF (Rp)	LOKASI	SUMBER DANA	PRIORITAS			TARGET	PAGU INDIKATIF (Rp)	
											NASIONAL	DAERAH				
1	2	3	4	5	6	7	8	9	10	11	12	13	14	15	16	17
	1.02.05.2.03	Pengembangan dan Pelaksanaan Upaya Kesehatan Bersumber Daya Masyarakat (UKBM) Tingkat Daerah Kabupaten/Kota	*Jumlah UKBM dengan strata Purnama dan Mandiri*	-			30 UKBM	491.982.200,00			Memperkuat pembangunan sumber daya manusia (SDM), sains, teknologi, pendidikan, kesehatan, prestasi olahraga, kesetaraan gender, serta penguatan peran perempuan, pemuda (generasi milenial dan generasi Z), dan penyandang disabilitas.	JATIM SEHAT Meningkatkan derajat kesehatan masyarakat yang berkualitas, merata, mudah diakses dan berkeadilan 8. Sarpras Pendidikan dan kesehatan berkualitas	Masyarakat Kota Pasuruan	-	0,00	DINAS KESEHATAN
	1.02.05.2.03.0001	Bimbingan Teknis dan Supervisi Pengembangan dan Pelaksanaan Upaya Kesehatan Bersumber Daya Masyarakat (UKBM)														
			Jumlah Dokumen Hasil Bimbingan Teknis dan Supervisi Upaya Kesehatan Bersumber Daya Masyarakat (UKBM)				4 Dokumen	491.982.200,00	Kota Pasuruan, Semua Kecamatan, Semua Kel/Desa	DAU YANG DITENTUKAN PENGGUNAANNYA BIDANG KESEHATAN, DAK NON FISIK-DANA BOK-BOK DINAS-BOK KABUPATEN/KOTA	Memperkuat pembangunan sumber daya manusia (SDM), sains, teknologi, pendidikan, kesehatan, prestasi olahraga, kesetaraan gender, serta penguatan peran perempuan, pemuda (generasi milenial dan generasi Z), dan penyandang disabilitas.	JATIM SEHAT Meningkatkan derajat kesehatan masyarakat yang berkualitas, merata, mudah diakses dan berkeadilan 8. Sarpras Pendidikan dan kesehatan berkualitas	Masyarakat Kota Pasuruan		0,00	DINAS KESEHATAN
		UPT PUSKESMAS KARANGKETUG						**3.717.407.500,00**							**3.903.277.875,00**	
	1	**URUSAN PEMERINTAHAN WAJIB YANG BERKAITAN DENGAN PELAYANAN DASAR**						**3.717.407.500,00**							**3.903.277.875,00**	
	1.02	**URUSAN PEMERINTAHAN BIDANG KESEHATAN**						**3.717.407.500,00**							**3.903.277.875,00**	

1 Unit Kerja

NO	KODE	URUSAN / BIDANG URUSAN / PROGRAM / KEGIATAN / SUB KEGIATAN	INDIKATOR PROGRAM / KEGIATAN / SUB KEGIATAN	TARGET AKHIR PERIODE RENSTRA OPD	REALISASI CAPAIAN RENJA OPD TAHUN 2024	PRAKIRAAN CAPAIAN TARGET RENJA OPD TAHUN 2025	CAPAIAN KINERJA DAN KERANGKA PENDANAAN						KELOMPOK SASARAN	PRAKIRAAN MAJU RENCANA TAHUN 2027		PERANGKAT DAERAH PENANGGUNG JAWAB
							TARGET 2026	PAGU INDIKATIF (Rp)	LOKASI	SUMBER DANA	PRIORITAS			TARGET	PAGU INDIKATIF (Rp)	
											NASIONAL	DAERAH				
1	2	3	4	5	6	7	8	9	10	11	12	13	14	15	16	17
1.	**1.02.01**	**PROGRAM PENUNJANG URUSAN PEMERINTAHAN DAERAH KABUPATEN/KOTA**	*Jumlah BLUD yang Menyediakan Pelayanan dan Penunjang Pelayanan*	**-**			1 Unit Kerja	**1.662.870.000,00**						**-**	**1.746.013.500,00**	
	1.02.01.2.10	Peningkatan Pelayanan BLUD	*-Jumlah BLUD yang Menyediakan Pelayanan dan Penunjang Pelayanan*	-			1 Unit Kerja	1.662.870.000,00			-	-	-	-	1.746.013.500,00	UPT PUSKESMAS KARANGKETUG
	1.02.01.2.10.0001	Pelayanan dan Penunjang Pelayanan BLUD														
			Jumlah BLUD yang Menyediakan Pelayanan dan Penunjang Pelayanan				1 Unit Kerja	1.662.870.000,00	Kota Pasuruan, Gadingrejo, Semua Kel/Desa	PENDAPATAN DARI BLUD	-	-	-		1.746.013.500,00	UPT PUSKESMAS KARANGKETUG
2.	**1.02.02**	**PROGRAM PEMENUHAN UPAYA KESEHATAN PERORANGAN DAN UPAYA KESEHATAN MASYARAKAT**	***Persentase pemenuhan UKP (Upaya Kesehatan Perorangan) dan UKM (Upaya Kesehatan Masyarakat)***	**-**			**100%**	**1.457.752.500,00**						**-**	**1.530.640.125,00**	
	1.02.02.2.02	Penyediaan Layanan Kesehatan untuk UKM dan UKP Rujukan Tingkat Daerah Kabupaten/Kota	*Persentase pemenuhan UKP (Upaya Kesehatan Perorangan) dan UKM (Upaya Kesehatan Masyarakat)*	-			100%	1.457.752.500,00			-	-	-	-	1.530.640.125,00	UPT PUSKESMAS KARANGKETUG
	1.02.02.2.02.0001	Pengelolaan Pelayanan Kesehatan Ibu Hamil														
			Jumlah Ibu Hamil yang Mendapatkan Pelayanan Kesehatan Sesuai Standar				492 Orang	54.720.000,00	Kota Pasuruan, Gadingrejo, Semua Kel/Desa	DAK NON FISIK-DANA BOK-BOK PUSKESMAS, PENDAPATAN BAGI HASIL PAJAK ROKOK	-	-	-		57.456.000,00	UPT PUSKESMAS KARANGKETUG
	1.02.02.2.02.0002	Pengelolaan Pelayanan Kesehatan Ibu Bersalin														
			Jumlah Ibu Bersalin yang Mendapatkan Pelayanan Kesehatan Sesuai Standar				470 Orang	25.200.000,00	Kota Pasuruan, Gadingrejo, Semua Kel/Desa	PENDAPATAN BAGI HASIL PAJAK ROKOK	-	-	-		26.460.000,00	UPT PUSKESMAS KARANGKETUG
	1.02.02.2.02.0004	Pengelolaan Pelayanan Kesehatan Balita														
			Jumlah Balita yang Mendapatkan Pelayanan Kesehatan Sesuai Standar				1845 Orang	75.000.000,00	Kota Pasuruan, Gadingrejo, Semua Kel/Desa	PENDAPATAN BAGI HASIL PAJAK ROKOK	-	-	-		78.750.000,00	UPT PUSKESMAS KARANGKETUG
	1.02.02.2.02.0005	Pengelolaan Pelayanan Kesehatan pada Usia Pendidikan Dasar														
			Jumlah Anak Usia Pendidikan Dasar yang Mendapatkan Pelayanan Kesehatan Sesuai Standar				3163 Orang	60.390.000,00	Kota Pasuruan, Gadingrejo, Semua Kel/Desa	DAK NON FISIK-DANA BOK-BOK PUSKESMAS, PENDAPATAN BAGI HASIL PAJAK ROKOK	-	-	-		63.409.500,00	UPT PUSKESMAS KARANGKETUG
	1.02.02.2.02.0006	Pengelolaan Pelayanan Kesehatan pada Usia Produktif														
			Jumlah Penduduk Usia Produktif yang Mendapatkan Pelayanan Kesehatan Sesuai Standar				16225 Orang	71.556.000,00	Kota Pasuruan, Gadingrejo, Semua Kel/Desa	PENDAPATAN BAGI HASIL PAJAK ROKOK	-	-	-		75.133.800,00	UPT PUSKESMAS KARANGKETUG
	1.02.02.2.02.0010	Pengelolaan Pelayanan Kesehatan Orang dengan Gangguan Jiwa Berat														

NO	KODE	URUSAN / BIDANG URUSAN / PROGRAM / KEGIATAN / SUB KEGIATAN	INDIKATOR PROGRAM / KEGIATAN / SUB KEGIATAN	TARGET AKHIR PERIODE RENSTRA OPD	REALISASI CAPAIAN RENJA OPD TAHUN 2024	PRAKIRAAN CAPAIAN TARGET RENJA OPD TAHUN 2025	CAPAIAN KINERJA DAN KERANGKA PENDANAAN						KELOMPOK SASARAN	PRAKIRAAN MAJU RENCANA TAHUN 2027		PERANGKAT DAERAH PENANGGUNG JAWAB
							TARGET 2026	PAGU INDIKATIF (Rp)	LOKASI	SUMBER DANA	PRIORITAS			TARGET	PAGU INDIKATIF (Rp)	
											NASIONAL	DAERAH				
1	2	3	4	5	6	7	8	9	10	11	12	13	14	15	16	17
			Jumlah Orang yang Mendapatkan Pelayanan Kesehatan Orang dengan Gangguan Jiwa Berat Sesuai Standar				44 Orang	6.000.000,00	Kota Pasuruan, Gadingrejo, Semua Kel/Desa	DAK NON FISIK-DANA BOK-BOK PUSKESMAS	-	-	-		6.300.000,00	UPT PUSKESMAS KARANGKETUG
	1.02.02.2.02.0011	Pengelolaan Pelayanan Kesehatan Orang Terduga Tuberkulosis														
			Jumlah Orang Terduga Menderita Tuberkulosis yang Mendapatkan Pelayanan Sesuai Standar				656 Orang	14.750.000,00	Kota Pasuruan, Gadingrejo, Semua Kel/Desa	DAK NON FISIK-DANA BOK-BOK PUSKESMAS, PENDAPATAN BAGI HASIL PAJAK ROKOK	-	-	-		15.487.500,00	UPT PUSKESMAS KARANGKETUG
	1.02.02.2.02.0015	Pengelolaan Pelayanan Kesehatan Gizi Masyarakat														
			Jumlah Dokumen Hasil Pengelolaan Pelayanan Kesehatan Gizi Masyarakat				60 Dokumen	614.261.000,00	Kota Pasuruan, Gadingrejo, Semua Kel/Desa	DANA ALOKASI UMUM (DAU), DAK NON FISIK-DANA BOK-BOK PUSKESMAS, PENDAPATAN BAGI HASIL PAJAK ROKOK	-	-	-		644.974.050,00	UPT PUSKESMAS KARANGKETUG
	1.02.02.2.02.0016	Pengelolaan Pelayanan Kesehatan Kerja dan Olahraga														
			Jumlah Dokumen Hasil Pengelolaan Pelayanan Kesehatan Kerja dan Olahraga				4 Dokumen	46.800.000,00	Kota Pasuruan, Gadingrejo, Semua Kel/Desa	DAK NON FISIK-DANA BOK-BOK PUSKESMAS, PENDAPATAN BAGI HASIL PAJAK ROKOK	-	-	-		49.140.000,00	UPT PUSKESMAS KARANGKETUG
	1.02.02.2.02.0017	Pengelolaan Pelayanan Kesehatan Lingkungan														
			Jumlah Dokumen Hasil Pengelolaan Pelayanan Kesehatan Lingkungan				4 Dokumen	48.930.000,00	Kota Pasuruan, Gadingrejo, Semua Kel/Desa	DAK NON FISIK-DANA BOK-BOK PUSKESMAS, PENDAPATAN BAGI HASIL PAJAK ROKOK	-	-	-		51.376.500,00	UPT PUSKESMAS KARANGKETUG
	1.02.02.2.02.0020	Pengelolaan Surveilans Kesehatan														
			Jumlah Dokumen Hasil Pengelolaan Surveilans Kesehatan				1 Dokumen	19.400.000,00	Kota Pasuruan, Gadingrejo, Semua Kel/Desa	DAK NON FISIK-DANA BOK-BOK PUSKESMAS, PENDAPATAN BAGI HASIL PAJAK ROKOK	-	-	-		20.370.000,00	UPT PUSKESMAS KARANGKETUG
	1.02.02.2.02.0021	Pengelolaan Pelayanan Kesehatan Orang dengan Masalah Kesehatan Jiwa (ODMK)														
			Jumlah Orang dengan Masalah Kejiwaan (ODMK) yang Mendapatkan Pelayanan Kesehatan				52 Orang	2.400.000,00	Kota Pasuruan, Gadingrejo, Semua Kel/Desa	DAK NON FISIK-DANA BOK-BOK PUSKESMAS	-	-	-		2.520.000,00	UPT PUSKESMAS KARANGKETUG
	1.02.02.2.02.0025	Pelayanan Kesehatan Penyakit Menular dan Tidak Menular														

NO	KODE	URUSAN / BIDANG URUSAN / PROGRAM / KEGIATAN / SUB KEGIATAN	INDIKATOR PROGRAM / KEGIATAN / SUB KEGIATAN	TARGET AKHIR PERIODE RENSTRA OPD	REALISASI CAPAIAN RENJA OPD TAHUN 2024	PRAKIRAAN CAPAIAN TARGET RENJA OPD TAHUN 2025	CAPAIAN KINERJA DAN KERANGKA PENDANAAN						KELOMPOK SASARAN	PRAKIRAAN MAJU RENCANA TAHUN 2027		PERANGKAT DAERAH PENANGGUNG JAWAB
							TARGET 2026	PAGU INDIKATIF (Rp)	LOKASI	SUMBER DANA	PRIORITAS			TARGET	PAGU INDIKATIF (Rp)	
											NASIONAL	DAERAH				
1	2	3	4	5	6	7	8	9	10	11	12	13	14	15	16	17
			Jumlah Dokumen Hasil Pelayanan Kesehatan Penyakit Menular dan Tidak Menular				1 Dokumen	121.685.000,00	Kota Pasuruan, Gadingrejo, Semua Kel/Desa	DAK NON FISIK-DANA BOK-BOK PUSKESMAS, PENDAPATAN BAGI HASIL PAJAK ROKOK	-	-	-		127.769.250,00	UPT PUSKESMAS KARANGKETUG
	1.02.02.2.02.0033	Operasional Pelayanan Puskesmas														
			Jumlah Dokumen Operasional Pelayanan Puskesmas				1 Dokumen	280.222.000,00	Kota Pasuruan, Gadingrejo, Semua Kel/Desa	DANA ALOKASI UMUM (DAU), DAK NON FISIK-DANA BOK-BOK PUSKESMAS	-	-	-		294.233.100,00	UPT PUSKESMAS KARANGKETUG
	1.02.02.2.02.0034	Operasional Pelayanan Fasilitas Kesehatan Lainnya														
			Jumlah Dokumen Operasional Pelayanan Fasilitas Kesehatan Lainnya				1 Dokumen	4.395.000,00	Kota Pasuruan, Gadingrejo, Semua Kel/Desa	DAK NON FISIK-DANA BOK-BOK PUSKESMAS	-	-	-		4.614.750,00	UPT PUSKESMAS KARANGKETUG
	1.02.02.2.02.0041	Pengelolaan pelayanan kesehatan orang dengan HIV (ODHIV)														
			Jumlah orang dengan HIV (ODHIV) yang mendapatkan pelayanan kesehatan sesuai standar				5 Orang	4.200.000,00	Kota Pasuruan, Gadingrejo, Semua Kel/Desa	PENDAPATAN BAGI HASIL PAJAK ROKOK	-	-	-		4.410.000,00	UPT PUSKESMAS KARANGKETUG
	1.02.02.2.02.0044	Pengelolaan Pelayanan Kesehatan Reproduksi														
			Jumlah dokumen hasil pengelolaan pelayanan kesehatan reproduksi				4 Dokumen	2.040.000,00	Kota Pasuruan, Gadingrejo, Semua Kel/Desa	DAK NON FISIK-DANA BOK-BOK PUSKESMAS	-	-	-		2.142.000,00	UPT PUSKESMAS KARANGKETUG
	1.02.02.2.02.0046	Pengelolaan upaya kesehatan Ibu dan Anak														
			Jumlah dokumen hasil pengelolaan upaya kesehatan ibu dan anak				12 Dokumen	1.003.500,00	Kota Pasuruan, Gadingrejo, Semua Kel/Desa	DAK NON FISIK-DANA BOK-BOK PUSKESMAS	-	-	-		1.053.675,00	UPT PUSKESMAS KARANGKETUG
	1.02.02.2.02.0047	Pengelolaan Pelayanan Kelanjutusiaan														
			Jumlah dokumen hasil pengelolaan pelayanan kelanjutusiaan				1 Dokumen	4.800.000,00	Kota Pasuruan, Gadingrejo, Semua Kel/Desa	DAK NON FISIK-DANA BOK-BOK PUSKESMAS	-	-	-		5.040.000,00	UPT PUSKESMAS KARANGKETUG
3.	**1.02.03**	**PROGRAM PENINGKATAN KAPASITAS SUMBER DAYA MANUSIA KESEHATAN**	***Rasio tenaga kesehatan dan tenaga medis terhadap populasi***	**-**			**4,8 per 1000 penduduk**	**25.340.000,00**						**-**	**26.607.000,00**	
	1.02.03.2.03	Pengembangan Mutu dan Peningkatan Kompetensi Teknis Sumber Daya Manusia Kesehatan Tingkat Daerah Kabupaten/Kota	*Persentase Penginaktan Kompetensi SDM Bidang Kesehatan*	-			97%	25.340.000,00			-	-	-	-	26.607.000,00	UPT PUSKESMAS KARANGKETUG
	1.02.03.2.03.0001	Pengembangan Mutu dan Peningkatan Kompetensi Teknis Sumber Daya Manusia Kesehatan Tingkat Daerah Kabupaten/Kota														

NO	KODE	URUSAN / BIDANG URUSAN / PROGRAM / KEGIATAN / SUB KEGIATAN	INDIKATOR PROGRAM / KEGIATAN / SUB KEGIATAN	TARGET AKHIR PERIODE RENSTRA OPD	REALISASI CAPAIAN RENJA OPD TAHUN 2024	PRAKIRAAN CAPAIAN TARGET RENJA OPD TAHUN 2025	CAPAIAN KINERJA DAN KERANGKA PENDANAAN						KELOMPOK SASARAN	PRAKIRAAN MAJU RENCANA TAHUN 2027		PERANGKAT DAERAH PENANGGUNG JAWAB
							TARGET 2026	PAGU INDIKATIF (Rp)	LOKASI	SUMBER DANA	PRIORITAS			TARGET	PAGU INDIKATIF (Rp)	
											NASIONAL	DAERAH				
1	2	3	4	5	6	7	8	9	10	11	12	13	14	15	16	17
			Jumlah Sumber Daya Manusia Kesehatan Tingkat Daerah Kabupaten/Kota yang Ditingkatkan Mutu dan Kompetensinya				55 Orang	25.340.000,00	Kota Pasuruan, Gadingrejo, Semua Kel/Desa	PENDAPATAN BAGI HASIL PAJAK ROKOK	-	-	-		26.607.000,00	UPT PUSKESMAS KARANGKETUG
4.	**1.02.05**	**PROGRAM PEMBERDAYAAN MASYARAKAT BIDANG KESEHATAN**	***Persentase UKBM dengan strata Purnama dan Mandiri***	**-**			**10%**	**571.445.000,00**						**-**	**600.017.250,00**	
	1.02.05.2.01	Advokasi, Pemberdayaan, Kemitraan, Peningkatan Peran serta Masyarakat dan Lintas Sektor Tingkat Daerah Kabupaten/Kota	*-Jumlah Dokumen Advokasi, Pemberdayaan, Kemitraan, Peningkatan Peran serta Masyarakat dan Lintas Sektor Tingkat Daerah Kabupaten/ Kota yang telah*	-			1 Dokumen	500.495.000,00			-	-	-	-	525.519.750,00	UPT PUSKESMAS KARANGKETUG
	1.02.05.2.01.0001	Peningkatan Upaya Promosi Kesehatan, Advokasi, Kemitraan dan Pemberdayaan Masyarakat														
			Jumlah Dokumen Promosi Kesehatan, Advokasi, Kemitraan dan Pemberdayaan Masyarakat				4 Dokumen	500.495.000,00	Kota Pasuruan, Gadingrejo, Semua Kel/Desa	PENDAPATAN BAGI HASIL PAJAK ROKOK	-	-	-		525.519.750,00	UPT PUSKESMAS KARANGKETUG
	1.02.05.2.02	Pelaksanaan Sehat dalam rangka Promotif Preventif Tingkat Daerah Kabupaten/Kota	*Jumlah tema KIE promosi kesehatan dan gerakan hidup bersih dan sehat melalui berbagai saluran media*	-			10 Tema	12.450.000,00			-	-	-	-	13.072.500,00	UPT PUSKESMAS KARANGKETUG
	1.02.05.2.02.0001	Penyelenggaraan Promosi Kesehatan dan Gerakan Hidup Bersih dan Sehat														
			Jumlah Dokumen Hasil Penyelenggaraan Promosi Kesehatan dan Gerakan Hidup Bersih dan Sehat				2 Dokumen	12.450.000,00	Kota Pasuruan, Gadingrejo, Semua Kel/Desa	PENDAPATAN BAGI HASIL PAJAK ROKOK	-	-	-		13.072.500,00	UPT PUSKESMAS KARANGKETUG
	1.02.05.2.03	Pengembangan dan Pelaksanaan Upaya Kesehatan Bersumber Daya Masyarakat (UKBM) Tingkat Daerah Kabupaten/Kota	*Jumlah UKBM dengan strata Purnama dan Mandiri*	-			30 UKBM	58.500.000,00			-	-	-	-	61.425.000,00	UPT PUSKESMAS KARANGKETUG
	1.02.05.2.03.0001	Bimbingan Teknis dan Supervisi Pengembangan dan Pelaksanaan Upaya Kesehatan Bersumber Daya Masyarakat (UKBM)														
			Jumlah Dokumen Hasil Bimbingan Teknis dan Supervisi Upaya Kesehatan Bersumber Daya Masyarakat (UKBM)				4 Dokumen	58.500.000,00	Kota Pasuruan, Gadingrejo, Semua Kel/Desa	DAK NON FISIK-DANA BOK-BOK PUSKESMAS, PENDAPATAN BAGI HASIL PAJAK ROKOK	-	-	-		61.425.000,00	UPT PUSKESMAS KARANGKETUG
		UPT PUSKESMAS GADINGREJO						**4.284.266.500,00**							**4.379.606.475,00**	
	1	**URUSAN PEMERINTAHAN WAJIB YANG BERKAITAN DENGAN PELAYANAN DASAR**						**4.284.266.500,00**							**4.379.606.475,00**	
	1.02	**URUSAN PEMERINTAHAN BIDANG KESEHATAN**						**4.284.266.500,00**							**4.379.606.475,00**	

1 Unit

NO	KODE	URUSAN / BIDANG URUSAN / PROGRAM / KEGIATAN / SUB KEGIATAN	INDIKATOR PROGRAM / KEGIATAN / SUB KEGIATAN	TARGET AKHIR PERIODE RENSTRA OPD	REALISASI CAPAIAN RENJA OPD TAHUN 2024	PRAKIRAAN CAPAIAN TARGET RENJA OPD TAHUN 2025	CAPAIAN KINERJA DAN KERANGKA PENDANAAN						KELOMPOK SASARAN	PRAKIRAAN MAJU RENCANA TAHUN 2027		PERANGKAT DAERAH PENANGGUNG JAWAB
							TARGET 2026	PAGU INDIKATIF (Rp)	LOKASI	SUMBER DANA	PRIORITAS			TARGET	PAGU INDIKATIF (Rp)	
											NASIONAL	DAERAH				
1	2	3	4	5	6	7	8	9	10	11	12	13	14	15	16	17
1.	**1.02.01**	**PROGRAM PENUNJANG URUSAN PEMERINTAHAN DAERAH KABUPATEN/KOTA**	*-Jumlah BLUD yang Menyediakan Pelayanan dan Penunjang Pelayanan*	**-**			**1 Unit**	**1.641.260.000,00**						**-**	**1.723.323.000,00**	
	1.02.01.2.10	Peningkatan Pelayanan BLUD	*-Jumlah BLUD yang Menyediakan Pelayanan dan Penunjang Pelayanan*	-			1 Unit	1.641.260.000,00			-	-	-	-	1.723.323.000,00	UPT PUSKESMAS GADINGREJO
	1.02.01.2.10.0001	Pelayanan dan Penunjang Pelayanan BLUD														
			Jumlah BLUD yang Menyediakan Pelayanan dan Penunjang Pelayanan				1 Unit Kerja	1.641.260.000,00	Kota Pasuruan, Gadingrejo, Sebani	PENDAPATAN DARI BLUD	-	-	-		1.723.323.000,00	UPT PUSKESMAS GADINGREJO
2.	**1.02.02**	**PROGRAM PEMENUHAN UPAYA KESEHATAN PERORANGAN DAN UPAYA KESEHATAN MASYARAKAT**	***Persentase pemenuhan UKP (Upaya Kesehatan Perorangan) dan UKM (Upaya Kesehatan Masyarakat)***	**-**			**100%**	**1.906.598.900,00**						**-**	**1.883.055.495,00**	
	1.02.02.2.02	Penyediaan Layanan Kesehatan untuk UKM dan UKP Rujukan Tingkat Daerah Kabupaten/Kota	*Persentase pemenuhan UKP (Upaya Kesehatan Perorangan) dan UKM (Upaya Kesehatan Masyarakat)*	-			100%	1.906.598.900,00			-	-	-	-	1.883.055.495,00	UPT PUSKESMAS GADINGREJO
	1.02.02.2.02.0001	Pengelolaan Pelayanan Kesehatan Ibu Hamil														
			Jumlah Ibu Hamil yang Mendapatkan Pelayanan Kesehatan Sesuai Standar				521 Orang	68.860.000,00	Kota Pasuruan, Gadingrejo, Gadingrejo Kota Pasuruan, Gadingrejo, Bukir Kota Pasuruan, Gadingrejo, Sebani Kota Pasuruan, Gadingrejo, Gentong	DAK NON FISIK-DANA BOK-BOK PUSKESMAS, PENDAPATAN BAGI HASIL PAJAK ROKOK	-	-	-		72.303.000,00	UPT PUSKESMAS GADINGREJO
	1.02.02.2.02.0002	Pengelolaan Pelayanan Kesehatan Ibu Bersalin														
			Jumlah Ibu Bersalin yang Mendapatkan Pelayanan Kesehatan Sesuai Standar				498 Orang	33.700.000,00	Kota Pasuruan, Gadingrejo, Gadingrejo Kota Pasuruan, Gadingrejo, Bukir Kota Pasuruan, Gadingrejo, Sebani Kota Pasuruan, Gadingrejo, Gentong	PENDAPATAN BAGI HASIL PAJAK ROKOK	-	-	-		35.385.000,00	UPT PUSKESMAS GADINGREJO
	1.02.02.2.02.0005	Pengelolaan Pelayanan Kesehatan pada Usia Pendidikan Dasar														
			Jumlah Anak Usia Pendidikan Dasar yang Mendapatkan Pelayanan Kesehatan Sesuai Standar				2259 Orang	24.225.000,00	Kota Pasuruan, Gadingrejo, Gadingrejo Kota Pasuruan, Gadingrejo, Bukir Kota Pasuruan, Gadingrejo, Sebani Kota Pasuruan, Gadingrejo, Gentong	DAK NON FISIK-DANA BOK-BOK PUSKESMAS, PENDAPATAN BAGI HASIL PAJAK ROKOK	-	-	-		25.436.000,00	UPT PUSKESMAS GADINGREJO

NO	KODE	URUSAN / BIDANG URUSAN / PROGRAM / KEGIATAN / SUB KEGIATAN	INDIKATOR PROGRAM / KEGIATAN / SUB KEGIATAN	TARGET AKHIR PERIODE RENSTRA OPD	REALISASI CAPAIAN RENJA OPD TAHUN 2024	PRAKIRAAN CAPAIAN TARGET RENJA OPD TAHUN 2025	CAPAIAN KINERJA DAN KERANGKA PENDANAAN						KELOMPOK SASARAN	PRAKIRAAN MAJU RENCANA TAHUN 2027		PERANGKAT DAERAH PENANGGUNG JAWAB
							TARGET 2026	PAGU INDIKATIF (Rp)	LOKASI	SUMBER DANA	PRIORITAS			TARGET	PAGU INDIKATIF (Rp)	
											NASIONAL	DAERAH				
1	2	3	4	5	6	7	8	9	10	11	12	13	14	15	16	17
	1.02.02.2.02.0006	Pengelolaan Pelayanan Kesehatan pada Usia Produktif														
			Jumlah Penduduk Usia Produktif yang Mendapatkan Pelayanan Kesehatan Sesuai Standar				16469 Orang	113.210.000,00	Kota Pasuruan, Gadingrejo, Gadingrejo Kota Pasuruan, Gadingrejo, Bukir Kota Pasuruan, Gadingrejo, Sebani Kota Pasuruan, Gadingrejo, Gentong	PENDAPATAN BAGI HASIL PAJAK ROKOK	-	-	-		0,00	UPT PUSKESMAS GADINGREJO
	1.02.02.2.02.0007	Pengelolaan Pelayanan Kesehatan pada Usia Lanjut														
			Jumlah Penduduk Usia Lanjut yang Mendapatkan Pelayanan Kesehatan Sesuai Standar				2968 Orang	34.700.000,00	Kota Pasuruan, Gadingrejo, Gadingrejo Kota Pasuruan, Gadingrejo, Bukir Kota Pasuruan, Gadingrejo, Sebani Kota Pasuruan, Gadingrejo, Gentong	PENDAPATAN BAGI HASIL PAJAK ROKOK	-	-	-		36.435.000,00	UPT PUSKESMAS GADINGREJO
	1.02.02.2.02.0010	Pengelolaan Pelayanan Kesehatan Orang dengan Gangguan Jiwa Berat														
			Jumlah Orang yang Mendapatkan Pelayanan Kesehatan Orang dengan Gangguan Jiwa Berat Sesuai Standar				48 Orang	20.817.000,00	Kota Pasuruan, Gadingrejo, Gadingrejo Kota Pasuruan, Gadingrejo, Bukir Kota Pasuruan, Gadingrejo, Sebani Kota Pasuruan, Gadingrejo, Gentong	DAK NON FISIK-DANA BOK-BOK PUSKESMAS, PENDAPATAN BAGI HASIL PAJAK ROKOK	-	-	-		21.857.000,00	UPT PUSKESMAS GADINGREJO
	1.02.02.2.02.0011	Pengelolaan Pelayanan Kesehatan Orang Terduga Tuberkulosis														
			Jumlah Orang Terduga Menderita Tuberkulosis yang Mendapatkan Pelayanan Sesuai Standar				709 Orang	25.100.000,00	Kota Pasuruan, Gadingrejo, Gadingrejo Kota Pasuruan, Gadingrejo, Bukir Kota Pasuruan, Gadingrejo, Sebani Kota Pasuruan, Gadingrejo, Gentong	DAK NON FISIK-DANA BOK-BOK PUSKESMAS, PENDAPATAN BAGI HASIL PAJAK ROKOK	-	-	-		26.355.000,00	UPT PUSKESMAS GADINGREJO
	1.02.02.2.02.0015	Pengelolaan Pelayanan Kesehatan Gizi Masyarakat														

NO	KODE	URUSAN / BIDANG URUSAN / PROGRAM / KEGIATAN / SUB KEGIATAN	INDIKATOR PROGRAM / KEGIATAN / SUB KEGIATAN	TARGET AKHIR PERIODE RENSTRA OPD	REALISASI CAPAIAN RENJA OPD TAHUN 2024	PRAKIRAAN CAPAIAN TARGET RENJA OPD TAHUN 2025	CAPAIAN KINERJA DAN KERANGKA PENDANAAN						KELOMPOK SASARAN	PRAKIRAAN MAJU RENCANA TAHUN 2027		PERANGKAT DAERAH PENANGGUNG JAWAB
							TARGET 2026	PAGU INDIKATIF (Rp)	LOKASI	SUMBER DANA	PRIORITAS			TARGET	PAGU INDIKATIF (Rp)	
											NASIONAL	DAERAH				
1	2	3	4	5	6	7	8	9	10	11	12	13	14	15	16	17
			Jumlah Dokumen Hasil Pengelolaan Pelayanan Kesehatan Gizi Masyarakat				60 Dokumen	893.270.200,00	Kota Pasuruan, Gadingrejo, Gadingrejo Kota Pasuruan, Gadingrejo, Bukir Kota Pasuruan, Gadingrejo, Sebani Kota Pasuruan, Gadingrejo, Gentong	DANA ALOKASI UMUM (DAU), DAK NON FISIK-DANA BOK-BOK PUSKESMAS, PENDAPATAN BAGI HASIL PAJAK ROKOK	-	-	-		937.933.710,00	UPT PUSKESMAS GADINGREJO
	1.02.02.2.02.0016	Pengelolaan Pelayanan Kesehatan Kerja dan Olahraga														
			Jumlah Dokumen Hasil Pengelolaan Pelayanan Kesehatan Kerja dan Olahraga				4 Dokumen	70.250.000,00	Kota Pasuruan, Gadingrejo, Gadingrejo Kota Pasuruan, Gadingrejo, Bukir Kota Pasuruan, Gadingrejo, Sebani Kota Pasuruan, Gadingrejo, Gentong	DAK NON FISIK-DANA BOK-BOK PUSKESMAS, PENDAPATAN BAGI HASIL PAJAK ROKOK	-	-	-		73.762.000,00	UPT PUSKESMAS GADINGREJO
	1.02.02.2.02.0017	Pengelolaan Pelayanan Kesehatan Lingkungan														
			Jumlah Dokumen Hasil Pengelolaan Pelayanan Kesehatan Lingkungan				4 Dokumen	41.970.000,00	Kota Pasuruan, Gadingrejo, Gadingrejo Kota Pasuruan, Gadingrejo, Bukir Kota Pasuruan, Gadingrejo, Sebani Kota Pasuruan, Gadingrejo, Gentong	DANA ALOKASI UMUM (DAU), DAK NON FISIK-DANA BOK-BOK PUSKESMAS, PENDAPATAN BAGI HASIL PAJAK ROKOK	-	-	-		44.068.000,00	UPT PUSKESMAS GADINGREJO
	1.02.02.2.02.0019	Pengelolaan Pelayanan Kesehatan Tradisional, Akupuntur, Asuhan Mandiri, dan Tradisional Lainnya														
			Jumlah Dokumen Hasil Pengelolaan Pelayanan Kesehatan Tradisional, Akupuntur, Asuhan Mandiri dan Tradisional Lainnya				1 Dokumen	5.695.000,00	Kota Pasuruan, Gadingrejo, Gadingrejo Kota Pasuruan, Gadingrejo, Bukir Kota Pasuruan, Gadingrejo, Sebani Kota Pasuruan, Gadingrejo, Gentong	PENDAPATAN BAGI HASIL PAJAK ROKOK	-	-	-		5.979.000,00	UPT PUSKESMAS GADINGREJO
	1.02.02.2.02.0020	Pengelolaan Surveilans Kesehatan														

NO	KODE	URUSAN / BIDANG URUSAN / PROGRAM / KEGIATAN / SUB KEGIATAN	INDIKATOR PROGRAM / KEGIATAN / SUB KEGIATAN	TARGET AKHIR PERIODE RENSTRA OPD	REALISASI CAPAIAN RENJA OPD TAHUN 2024	PRAKIRAAN CAPAIAN TARGET RENJA OPD TAHUN 2025	CAPAIAN KINERJA DAN KERANGKA PENDANAAN						KELOMPOK SASARAN	PRAKIRAAN MAJU RENCANA TAHUN 2027		PERANGKAT DAERAH PENANGGUNG JAWAB
							TARGET 2026	PAGU INDIKATIF (Rp)	LOKASI	SUMBER DANA	PRIORITAS			TARGET	PAGU INDIKATIF (Rp)	
											NASIONAL	DAERAH				
1	2	3	4	5	6	7	8	9	10	11	12	13	14	15	16	17
			Jumlah Dokumen Hasil Pengelolaan Surveilans Kesehatan				1 Dokumen	40.200.000,00	Kota Pasuruan, Gadingrejo, Gadingrejo Kota Pasuruan, Gadingrejo, Bukir Kota Pasuruan, Gadingrejo, Sebani Kota Pasuruan, Gadingrejo, Gentong	DAK NON FISIK-DANA BOK-BOK PUSKESMAS, PENDAPATAN BAGI HASIL PAJAK ROKOK	-	-	-		42.210.000,00	UPT PUSKESMAS GADINGREJO
	1.02.02.2.02.0021	Pengelolaan Pelayanan Kesehatan Orang dengan Masalah Kesehatan Jiwa (ODMK)														
			Jumlah Orang dengan Masalah Kejiwaan (ODMK) yang Mendapatkan Pelayanan Kesehatan				97 Orang	800.000,00	Kota Pasuruan, Gadingrejo, Gadingrejo Kota Pasuruan, Gadingrejo, Bukir Kota Pasuruan, Gadingrejo, Sebani Kota Pasuruan, Gadingrejo, Gentong	DAK NON FISIK-DANA BOK-BOK PUSKESMAS	-	-	-		840.000,00	UPT PUSKESMAS GADINGREJO
	1.02.02.2.02.0025	Pelayanan Kesehatan Penyakit Menular dan Tidak Menular														
			Jumlah Dokumen Hasil Pelayanan Kesehatan Penyakit Menular dan Tidak Menular				1 Dokumen	231.322.200,00	Kota Pasuruan, Gadingrejo, Gadingrejo Kota Pasuruan, Gadingrejo, Bukir Kota Pasuruan, Gadingrejo, Sebani Kota Pasuruan, Gadingrejo, Gentong	DAK NON FISIK-DANA BOK-BOK PUSKESMAS, PENDAPATAN BAGI HASIL PAJAK ROKOK	-	-	-		242.888.310,00	UPT PUSKESMAS GADINGREJO
	1.02.02.2.02.0033	Operasional Pelayanan Puskesmas														
			Jumlah Dokumen Operasional Pelayanan Puskesmas				12 Dokumen	295.791.000,00	Kota Pasuruan, Gadingrejo, Gadingrejo Kota Pasuruan, Gadingrejo, Bukir Kota Pasuruan, Gadingrejo, Sebani Kota Pasuruan, Gadingrejo, Gentong	DANA ALOKASI UMUM (DAU), DAK NON FISIK-DANA BOK-BOK PUSKESMAS	-	-	-		310.580.550,00	UPT PUSKESMAS GADINGREJO
	1.02.02.2.02.0034	Operasional Pelayanan Fasilitas Kesehatan Lainnya														

NO	KODE	URUSAN / BIDANG URUSAN / PROGRAM / KEGIATAN / SUB KEGIATAN	INDIKATOR PROGRAM / KEGIATAN / SUB KEGIATAN	TARGET AKHIR PERIODE RENSTRA OPD	REALISASI CAPAIAN RENJA OPD TAHUN 2024	PRAKIRAAN CAPAIAN TARGET RENJA OPD TAHUN 2025	CAPAIAN KINERJA DAN KERANGKA PENDANAAN						KELOMPOK SASARAN	PRAKIRAAN MAJU RENCANA TAHUN 2027		PERANGKAT DAERAH PENANGGUNG JAWAB
							TARGET 2026	PAGU INDIKATIF (Rp)	LOKASI	SUMBER DANA	PRIORITAS			TARGET	PAGU INDIKATIF (Rp)	
											NASIONAL	DAERAH				
1	2	3	4	5	6	7	8	9	10	11	12	13	14	15	16	17
			Jumlah Dokumen Operasional Pelayanan Fasilitas Kesehatan Lainnya				1 Dokumen	2.205.000,00	Kota Pasuruan, Gadingrejo, Gadingrejo Kota Pasuruan, Gadingrejo, Bukir Kota Pasuruan, Gadingrejo, Sebani Kota Pasuruan, Gadingrejo, Gentong	DAK NON FISIK-DANA BOK-BOK PUSKESMAS	-	-	-		2.315.250,00	UPT PUSKESMAS GADINGREJO
	1.02.02.2.02.0044	Pengelolaan Pelayanan Kesehatan Reproduksi														
			Jumlah dokumen hasil pengelolaan pelayanan kesehatan reproduksi				4 Dokumen	2.080.000,00	Kota Pasuruan, Gadingrejo, Gadingrejo Kota Pasuruan, Gadingrejo, Bukir Kota Pasuruan, Gadingrejo, Sebani Kota Pasuruan, Gadingrejo, Gentong	DAK NON FISIK-DANA BOK-BOK PUSKESMAS	-	-	-		2.184.000,00	UPT PUSKESMAS GADINGREJO
	1.02.02.2.02.0046	Pengelolaan upaya kesehatan Ibu dan Anak														
			Jumlah dokumen hasil pengelolaan upaya kesehatan ibu dan anak				12 Dokumen	1.203.500,00	Kota Pasuruan, Gadingrejo, Gadingrejo Kota Pasuruan, Gadingrejo, Bukir Kota Pasuruan, Gadingrejo, Sebani Kota Pasuruan, Gadingrejo, Gentong	DAK NON FISIK-DANA BOK-BOK PUSKESMAS	-	-	-		1.263.675,00	UPT PUSKESMAS GADINGREJO
	1.02.02.2.02.0047	Pengelolaan Pelayanan Kelanjutusiaan														
			Jumlah dokumen hasil pengelolaan pelayanan kelanjutusiaan				12 Dokumen	1.200.000,00	Kota Pasuruan, Gadingrejo, Gadingrejo Kota Pasuruan, Gadingrejo, Bukir Kota Pasuruan, Gadingrejo, Sebani Kota Pasuruan, Gadingrejo, Gentong	DAK NON FISIK-DANA BOK-BOK PUSKESMAS	-	-	-		1.260.000,00	UPT PUSKESMAS GADINGREJO
3.	**1.02.03**	**PROGRAM PENINGKATAN KAPASITAS SUMBER DAYA MANUSIA KESEHATAN**	***Rasio tenaga kesehatan dan tenaga medis terhadap populasi***	**-**			**4,8 per 1000 penduduk**	**94.080.000,00**						**-**	**98.784.000,00**	
	1.02.03.2.02	Perencanaan Kebutuhan dan Pendayagunaan Sumber Daya Manusia Kesehatan untuk UKP dan UKM di Wilayah Kabupaten/Kota	*Persentase RS Pemerintah dengan dokter spesialis sesuai standar* *Persentase Puskesmas dengan SDMK sesuai standar*	-			0,00 % 12,50%	94.080.000,00			-	-	-	-	98.784.000,00	UPT PUSKESMAS GADINGREJO
	1.02.03.2.02.0002	Pemenuhan Kebutuhan Sumber Daya Manusia Kesehatan Sesuai Standar														

NO	KODE	URUSAN / BIDANG URUSAN / PROGRAM / KEGIATAN / SUB KEGIATAN	INDIKATOR PROGRAM / KEGIATAN / SUB KEGIATAN	TARGET AKHIR PERIODE RENSTRA OPD	REALISASI CAPAIAN RENJA OPD TAHUN 2024	PRAKIRAAN CAPAIAN TARGET RENJA OPD TAHUN 2025	CAPAIAN KINERJA DAN KERANGKA PENDANAAN						KELOMPOK SASARAN	PRAKIRAAN MAJU RENCANA TAHUN 2027		PERANGKAT DAERAH PENANGGUNG JAWAB
							TARGET 2026	PAGU INDIKATIF (Rp)	LOKASI	SUMBER DANA	PRIORITAS			TARGET	PAGU INDIKATIF (Rp)	
											NASIONAL	DAERAH				
1	2	3	4	5	6	7	8	9	10	11	12	13	14	15	16	17
			Jumlah Sumber Daya Manusia Kesehatan yang Memenuhi Standar di Fasilitas Pelayanan Kesehatan (Fasyankes)				4 Orang	94.080.000,00	Kota Pasuruan, Gadingrejo, Gadingrejo Kota Pasuruan, Gadingrejo, Bukir Kota Pasuruan, Gadingrejo, Sebani Kota Pasuruan, Gadingrejo, Gentong	DANA ALOKASI UMUM (DAU)	-	-	-		98.784.000,00	UPT PUSKESMAS GADINGREJO
4.	**1.02.05**	**PROGRAM PEMBERDAYAAN MASYARAKAT BIDANG KESEHATAN**	***Persentase UKBM dengan strata Purnama dan Mandiri***	**-**			**10%**	**642.327.600,00**						**-**	**674.443.980,00**	
	1.02.05.2.01	Advokasi, Pemberdayaan, Kemitraan, Peningkatan Peran serta Masyarakat dan Lintas Sektor Tingkat Daerah Kabupaten/Kota	*Jumlah Dokumen Advokasi, Pemberdayaan, Kemitraan, Peningkatan Peran serta Masyarakat dan Lintas Sektor Tingkat Daerah Kabupaten/ Kota yang telah disusun*	-			1 Dokumen	580.203.600,00			-	-	-	-	609.213.780,00	UPT PUSKESMAS GADINGREJO
	1.02.05.2.01.0001	Peningkatan Upaya Promosi Kesehatan, Advokasi, Kemitraan dan Pemberdayaan Masyarakat														
			Jumlah Dokumen Promosi Kesehatan, Advokasi, Kemitraan dan Pemberdayaan Masyarakat				4 Dokumen	580.203.600,00	Kota Pasuruan, Gadingrejo, Gadingrejo Kota Pasuruan, Gadingrejo, Bukir Kota Pasuruan, Gadingrejo, Sebani Kota Pasuruan, Gadingrejo, Gentong	PENDAPATAN BAGI HASIL PAJAK ROKOK	-	-	-		609.213.780,00	UPT PUSKESMAS GADINGREJO
	1.02.05.2.02	Pelaksanaan Sehat dalam rangka Promotif Preventif Tingkat Daerah Kabupaten/Kota	*Jumlah tema KIE promosi kesehatan dan gerakan hidup bersih dan sehat melalui berbagai saluran media*	-			10 Tema	10.300.000,00			-	-	-	-	10.815.000,00	UPT PUSKESMAS GADINGREJO
	1.02.05.2.02.0001	Penyelenggaraan Promosi Kesehatan dan Gerakan Hidup Bersih dan Sehat														
			Jumlah Dokumen Hasil Penyelenggaraan Promosi Kesehatan dan Gerakan Hidup Bersih dan Sehat				2 Dokumen	10.300.000,00	Kota Pasuruan, Gadingrejo, Gadingrejo Kota Pasuruan, Gadingrejo, Bukir Kota Pasuruan, Gadingrejo, Sebani Kota Pasuruan, Gadingrejo, Gentong	PENDAPATAN BAGI HASIL PAJAK ROKOK	-	-	-		10.815.000,00	UPT PUSKESMAS GADINGREJO
	1.02.05.2.03	Pengembangan dan Pelaksanaan Upaya Kesehatan Bersumber Daya Masyarakat (UKBM) Tingkat Daerah Kabupaten/Kota	*Jumlah UKBM dengan strata Purnama dan Mandiri*	-			30 UKBM	51.824.000,00			-	-	-	-	54.415.200,00	UPT PUSKESMAS GADINGREJO
	1.02.05.2.03.0001	Bimbingan Teknis dan Supervisi Pengembangan dan Pelaksanaan Upaya Kesehatan Bersumber Daya Masyarakat (UKBM)														

NO	KODE	URUSAN / BIDANG URUSAN / PROGRAM / KEGIATAN / SUB KEGIATAN	INDIKATOR PROGRAM / KEGIATAN / SUB KEGIATAN	TARGET AKHIR PERIODE RENSTRA OPD	REALISASI CAPAIAN RENJA OPD TAHUN 2024	PRAKIRAAN CAPAIAN TARGET RENJA OPD TAHUN 2025	CAPAIAN KINERJA DAN KERANGKA PENDANAAN						KELOMPOK SASARAN	PRAKIRAAN MAJU RENCANA TAHUN 2027		PERANGKAT DAERAH PENANGGUNG JAWAB
							TARGET 2026	PAGU INDIKATIF (Rp)	LOKASI	SUMBER DANA	PRIORITAS			TARGET	PAGU INDIKATIF (Rp)	
											NASIONAL	DAERAH				
1	2	3	4	5	6	7	8	9	10	11	12	13	14	15	16	17
			Jumlah Dokumen Hasil Bimbingan Teknis dan Supervisi Upaya Kesehatan Bersumber Daya Masyarakat (UKBM)				4 Dokumen	51.824.000,00	Kota Pasuruan, Gadingrejo, Gadingrejo Kota Pasuruan, Gadingrejo, Bukir Kota Pasuruan, Gadingrejo, Sebani Kota Pasuruan, Gadingrejo, Gentong	DAK NON FISIK-DANA BOK-BOK PUSKESMAS, PENDAPATAN BAGI HASIL PAJAK ROKOK	-	-	-		54.415.200,00	UPT PUSKESMAS GADINGREJO
		UPT PUSKESMAS KANDANGSAPI						**4.076.600.090,00**							**4.280.429.410,00**	
	1	**URUSAN PEMERINTAHAN WAJIB YANG BERKAITAN DENGAN PELAYANAN DASAR**						**4.076.600.090,00**							**4.280.429.410,00**	
	1.02	**URUSAN PEMERINTAHAN BIDANG KESEHATAN**						**4.076.600.090,00**							**4.280.429.410,00**	
1.	**1.02.01**	**PROGRAM PENUNJANG URUSAN PEMERINTAHAN DAERAH KABUPATEN/KOTA**	*Jumlah BLUD yang Menyediakan Pelayanan dan Penunjang Pelayanan*	**-**			**1 Unit Kerja**	**1.716.828.000,00**						**-**	**1.802.669.400,00**	
	1.02.01.2.10	Peningkatan Pelayanan BLUD	*Jumlah BLUD yang Menyediakan Pelayanan dan Penunjang Pelayanan*	-			1 Unit Kerja	1.716.828.000,00			-	-	-	-	1.802.669.400,00	UPT PUSKESMAS KANDANGSAPI
	1.02.01.2.10.0001	Pelayanan dan Penunjang Pelayanan BLUD														
			Jumlah BLUD yang Menyediakan Pelayanan dan Penunjang Pelayanan				1 Unit Kerja	1.716.828.000,00	Kota Pasuruan, Panggungrejo, Semua Kel/Desa	PENDAPATAN DARI BLUD	-	-	-		1.802.669.400,00	UPT PUSKESMAS KANDANGSAPI
2.	**1.02.02**	**PROGRAM PEMENUHAN UPAYA KESEHATAN PERORANGAN DAN UPAYA KESEHATAN MASYARAKAT**	***Persentase pemenuhan UKP (Upaya Kesehatan Perorangan) dan UKM (Upaya Kesehatan Masyarakat)***	**-**			**100%**	**1.593.459.990,00**						**-**	**1.673.132.305,00**	
	1.02.02.2.02	Penyediaan Layanan Kesehatan untuk UKM dan UKP Rujukan Tingkat Daerah Kabupaten/Kota	*Persentase pemenuhan UKP (Upaya Kesehatan Perorangan) dan UKM (Upaya Kesehatan Masyarakat)*	-			100%	1.593.459.990,00			-	-	-	-	1.673.132.305,00	UPT PUSKESMAS KANDANGSAPI
	1.02.02.2.02.0001	Pengelolaan Pelayanan Kesehatan Ibu Hamil														
			Jumlah Ibu Hamil yang Mendapatkan Pelayanan Kesehatan Sesuai Standar				388 Orang	39.550.000,00	Kota Pasuruan, Panggungrejo, Semua Kel/Desa	DAK NON FISIK-DANA BOK-BOK PUSKESMAS, PENDAPATAN BAGI HASIL PAJAK ROKOK	-	-	-		41.527.500,00	UPT PUSKESMAS KANDANGSAPI
	1.02.02.2.02.0002	Pengelolaan Pelayanan Kesehatan Ibu Bersalin														
			Jumlah Ibu Bersalin yang Mendapatkan Pelayanan Kesehatan Sesuai Standar				387 Orang	5.000.000,00	Kota Pasuruan, Panggungrejo, Semua Kel/Desa	PENDAPATAN BAGI HASIL PAJAK ROKOK	-	-	-		5.250.000,00	UPT PUSKESMAS KANDANGSAPI
	1.02.02.2.02.0004	Pengelolaan Pelayanan Kesehatan Balita														

NO	KODE	URUSAN / BIDANG URUSAN / PROGRAM / KEGIATAN / SUB KEGIATAN	INDIKATOR PROGRAM / KEGIATAN / SUB KEGIATAN	TARGET AKHIR PERIODE RENSTRA OPD	REALISASI CAPAIAN RENJA OPD TAHUN 2024	PRAKIRAAN CAPAIAN TARGET RENJA OPD TAHUN 2025	CAPAIAN KINERJA DAN KERANGKA PENDANAAN						KELOMPOK SASARAN	PRAKIRAAN MAJU RENCANA TAHUN 2027		PERANGKAT DAERAH PENANGGUNG JAWAB
							TARGET 2026	PAGU INDIKATIF (Rp)	LOKASI	SUMBER DANA	PRIORITAS			TARGET	PAGU INDIKATIF (Rp)	
											NASIONAL	DAERAH				
1	2	3	4	5	6	7	8	9	10	11	12	13	14	15	16	17
			Jumlah Balita yang Mendapatkan Pelayanan Kesehatan Sesuai Standar				1600 Orang	15.250.000,00	Kota Pasuruan, Panggungrejo, Semua Kel/Desa	PENDAPATAN BAGI HASIL PAJAK ROKOK	-	-	-		16.012.500,00	UPT PUSKESMAS KANDANGSAPI
	1.02.02.2.02.0005	Pengelolaan Pelayanan Kesehatan pada Usia Pendidikan Dasar														
			Jumlah Anak Usia Pendidikan Dasar yang Mendapatkan Pelayanan Kesehatan Sesuai Standar				2465 Orang	52.080.000,00	Kota Pasuruan, Panggungrejo, Semua Kel/Desa	DAK NON FISIK-DANA BOK-BOK PUSKESMAS, PENDAPATAN BAGI HASIL PAJAK ROKOK	-	-	-		54.684.000,00	UPT PUSKESMAS KANDANGSAPI
	1.02.02.2.02.0006	Pengelolaan Pelayanan Kesehatan pada Usia Produktif														
			Jumlah Penduduk Usia Produktif yang Mendapatkan Pelayanan Kesehatan Sesuai Standar				16191 Orang	18.210.000,00	Kota Pasuruan, Panggungrejo, Semua Kel/Desa	PENDAPATAN BAGI HASIL PAJAK ROKOK	-	-	-		19.120.500,00	UPT PUSKESMAS KANDANGSAPI
	1.02.02.2.02.0010	Pengelolaan Pelayanan Kesehatan Orang dengan Gangguan Jiwa Berat														
			Jumlah Orang yang Mendapatkan Pelayanan Kesehatan Orang dengan Gangguan Jiwa Berat Sesuai Standar				20 Orang	15.000.000,00	Kota Pasuruan, Panggungrejo, Semua Kel/Desa	DAK NON FISIK-DANA BOK-BOK PUSKESMAS	-	-	-		15.750.000,00	UPT PUSKESMAS KANDANGSAPI
	1.02.02.2.02.0011	Pengelolaan Pelayanan Kesehatan Orang Terduga Tuberkulosis														
			Jumlah Orang Terduga Menderita Tuberkulosis yang Mendapatkan Pelayanan Sesuai Standar				487 Orang	22.000.000,00	Kota Pasuruan, Panggungrejo, Semua Kel/Desa	DAK NON FISIK-DANA BOK-BOK PUSKESMAS	-	-	-		23.100.000,00	UPT PUSKESMAS KANDANGSAPI
	1.02.02.2.02.0015	Pengelolaan Pelayanan Kesehatan Gizi Masyarakat														
			Jumlah Dokumen Hasil Pengelolaan Pelayanan Kesehatan Gizi Masyarakat				16 Dokumen	860.810.700,00	Kota Pasuruan, Panggungrejo, Semua Kel/Desa	DANA ALOKASI UMUM (DAU), DAK NON FISIK-DANA BOK-BOK PUSKESMAS, PENDAPATAN BAGI HASIL PAJAK ROKOK	-	-	-		903.851.000,00	UPT PUSKESMAS KANDANGSAPI
	1.02.02.2.02.0016	Pengelolaan Pelayanan Kesehatan Kerja dan Olahraga														
			Jumlah Dokumen Hasil Pengelolaan Pelayanan Kesehatan Kerja dan Olahraga				3 Dokumen	8.360.000,00	Kota Pasuruan, Panggungrejo, Semua Kel/Desa	DAK NON FISIK-DANA BOK-BOK PUSKESMAS, PENDAPATAN BAGI HASIL PAJAK ROKOK	-	-	-		8.778.000,00	UPT PUSKESMAS KANDANGSAPI
	1.02.02.2.02.0017	Pengelolaan Pelayanan Kesehatan Lingkungan														

NO	KODE	URUSAN / BIDANG URUSAN / PROGRAM / KEGIATAN / SUB KEGIATAN	INDIKATOR PROGRAM / KEGIATAN / SUB KEGIATAN	TARGET AKHIR PERIODE RENSTRA OPD	REALISASI CAPAIAN RENJA OPD TAHUN 2024	PRAKIRAAN CAPAIAN TARGET RENJA OPD TAHUN 2025	CAPAIAN KINERJA DAN KERANGKA PENDANAAN						KELOMPOK SASARAN	PRAKIRAAN MAJU RENCANA TAHUN 2027		PERANGKAT DAERAH PENANGGUNG JAWAB
							TARGET 2026	PAGU INDIKATIF (Rp)	LOKASI	SUMBER DANA	PRIORITAS			TARGET	PAGU INDIKATIF (Rp)	
											NASIONAL	DAERAH				
1	2	3	4	5	6	7	8	9	10	11	12	13	14	15	16	17
			Jumlah Dokumen Hasil Pengelolaan Pelayanan Kesehatan Lingkungan				12 Dokumen	64.826.990,00	Kota Pasuruan, Panggungrejo, Semua Kel/Desa	DAK NON FISIK-DANA BOK-BOK PUSKESMAS, PENDAPATAN BAGI HASIL PAJAK ROKOK	-	-	-		68.068.000,00	UPT PUSKESMAS KANDANGSAPI
	1.02.02.2.02.0019	Pengelolaan Pelayanan Kesehatan Tradisional, Akupuntur, Asuhan Mandiri, dan Tradisional Lainnya														
			Jumlah Dokumen Hasil Pengelolaan Pelayanan Kesehatan Tradisional, Akupuntur, Asuhan Mandiri dan Tradisional Lainnya				12 Dokumen	36.188.200,00	Kota Pasuruan, Panggungrejo, Semua Kel/Desa	PENDAPATAN BAGI HASIL PAJAK ROKOK	-	-	-		37.997.500,00	UPT PUSKESMAS KANDANGSAPI
	1.02.02.2.02.0020	Pengelolaan Surveilans Kesehatan														
			Jumlah Dokumen Hasil Pengelolaan Surveilans Kesehatan				12 Dokumen	14.650.000,00	Kota Pasuruan, Panggungrejo, Semua Kel/Desa	DAK NON FISIK-DANA BOK-BOK PUSKESMAS	-	-	-		15.382.500,00	UPT PUSKESMAS KANDANGSAPI
	1.02.02.2.02.0021	Pengelolaan Pelayanan Kesehatan Orang dengan Masalah Kesehatan Jiwa (ODMK)														
			Jumlah Orang dengan Masalah Kejiwaan (ODMK) yang Mendapatkan Pelayanan Kesehatan				46 Orang	4.500.000,00	Kota Pasuruan, Panggungrejo, Semua Kel/Desa	DAK NON FISIK-DANA BOK-BOK PUSKESMAS	-	-	-		4.725.000,00	UPT PUSKESMAS KANDANGSAPI
	1.02.02.2.02.0025	Pelayanan Kesehatan Penyakit Menular dan Tidak Menular														
			Jumlah Dokumen Hasil Pelayanan Kesehatan Penyakit Menular dan Tidak Menular				84 Dokumen	105.900.200,00	Kota Pasuruan, Panggungrejo, Semua Kel/Desa	DAK NON FISIK-DANA BOK-BOK PUSKESMAS, PENDAPATAN BAGI HASIL PAJAK ROKOK	-	-	-		111.195.210,00	UPT PUSKESMAS KANDANGSAPI
	1.02.02.2.02.0033	Operasional Pelayanan Puskesmas														
			Jumlah Dokumen Operasional Pelayanan Puskesmas				12 Dokumen	309.230.400,00	Kota Pasuruan, Panggungrejo, Semua Kel/Desa	DANA ALOKASI UMUM (DAU), DAK NON FISIK-DANA BOK-BOK PUSKESMAS	-	-	-		324.691.920,00	UPT PUSKESMAS KANDANGSAPI
	1.02.02.2.02.0034	Operasional Pelayanan Fasilitas Kesehatan Lainnya														
			Jumlah Dokumen Operasional Pelayanan Fasilitas Kesehatan Lainnya				12 Dokumen	6.150.000,00	Kota Pasuruan, Panggungrejo, Semua Kel/Desa	DAK NON FISIK-DANA BOK-BOK PUSKESMAS	-	-	-		6.457.500,00	UPT PUSKESMAS KANDANGSAPI
	1.02.02.2.02.0044	Pengelolaan Pelayanan Kesehatan Reproduksi														
			Jumlah dokumen hasil pengelolaan pelayanan kesehatan reproduksi				12 Dokumen	7.200.000,00	Kota Pasuruan, Panggungrejo, Semua Kel/Desa	DAK NON FISIK-DANA BOK-BOK PUSKESMAS	-	-	-		7.560.000,00	UPT PUSKESMAS KANDANGSAPI
	1.02.02.2.02.0046	Pengelolaan upaya kesehatan Ibu dan Anak														

NO	KODE	URUSAN / BIDANG URUSAN / PROGRAM / KEGIATAN / SUB KEGIATAN	INDIKATOR PROGRAM / KEGIATAN / SUB KEGIATAN	TARGET AKHIR PERIODE RENSTRA OPD	REALISASI CAPAIAN RENJA OPD TAHUN 2024	PRAKIRAAN CAPAIAN TARGET RENJA OPD TAHUN 2025	CAPAIAN KINERJA DAN KERANGKA PENDANAAN						KELOMPOK SASARAN	PRAKIRAAN MAJU RENCANA TAHUN 2027		PERANGKAT DAERAH PENANGGUNG JAWAB
							TARGET 2026	PAGU INDIKATIF (Rp)	LOKASI	SUMBER DANA	PRIORITAS			TARGET	PAGU INDIKATIF (Rp)	
											NASIONAL	DAERAH				
1	2	3	4	5	6	7	8	9	10	11	12	13	14	15	16	17
			Jumlah dokumen hasil pengelolaan upaya kesehatan ibu dan anak				12 Dokumen	1.353.500,00	Kota Pasuruan, Panggungrejo, Semua Kel/Desa	DAK NON FISIK-DANA BOK-BOK PUSKESMAS	-	-	-		1.421.175,00	UPT PUSKESMAS KANDANGSAPI
	1.02.02.2.02.0047	Pengelolaan Pelayanan Kelanjutusiaan														
			Jumlah dokumen hasil pengelolaan pelayanan kelanjutusiaan				12 Dokumen	7.200.000,00	Kota Pasuruan, Panggungrejo, Semua Kel/Desa	DAK NON FISIK-DANA BOK-BOK PUSKESMAS	-	-	-		7.560.000,00	UPT PUSKESMAS KANDANGSAPI
3.	**1.02.05**	**PROGRAM PEMBERDAYAAN MASYARAKAT BIDANG KESEHATAN**	***Persentase UKBM dengan strata Purnama dan Mandiri***	**-**			**10%**	**766.312.100,00**						**-**	**804.627.705,00**	
	1.02.05.2.01	Advokasi, Pemberdayaan, Kemitraan, Peningkatan Peran serta Masyarakat dan Lintas Sektor Tingkat Daerah Kabupaten/Kota	*Jumlah Dokumen Advokasi, Pemberdayaan, Kemitraan, Peningkatan Peran serta Masyarakat dan Lintas Sektor Tingkat Daerah Kabupaten/ Kota yang telah disusun*	-			1 Dokumen	749.452.100,00			-	-	-	-	786.924.705,00	UPT PUSKESMAS KANDANGSAPI
	1.02.05.2.01.0001	Peningkatan Upaya Promosi Kesehatan, Advokasi, Kemitraan dan Pemberdayaan Masyarakat														
			Jumlah Dokumen Promosi Kesehatan, Advokasi, Kemitraan dan Pemberdayaan Masyarakat				12 Dokumen	749.452.100,00	Kota Pasuruan, Panggungrejo, Semua Kel/Desa	PENDAPATAN BAGI HASIL PAJAK ROKOK	-	-	-		786.924.705,00	UPT PUSKESMAS KANDANGSAPI
	1.02.05.2.03	Pengembangan dan Pelaksanaan Upaya Kesehatan Bersumber Daya Masyarakat (UKBM) Tingkat Daerah Kabupaten/Kota	*umlah UKBM dengan strata Purnama dan Mandiri*	-			30 UKBM	16.860.000,00			-	-	-	-	17.703.000,00	UPT PUSKESMAS KANDANGSAPI
	1.02.05.2.03.0001	Bimbingan Teknis dan Supervisi Pengembangan dan Pelaksanaan Upaya Kesehatan Bersumber Daya Masyarakat (UKBM)														
			Jumlah Dokumen Hasil Bimbingan Teknis dan Supervisi Upaya Kesehatan Bersumber Daya Masyarakat (UKBM)				12 Dokumen	16.860.000,00	Kota Pasuruan, Panggungrejo, Semua Kel/Desa	DAK NON FISIK-DANA BOK-BOK PUSKESMAS	-	-	-		17.703.000,00	UPT PUSKESMAS KANDANGSAPI
		UPT PUSKESMAS KEBONAGUNG						**4.040.894.400,00**							**4.242.939.120,00**	
	1	**URUSAN PEMERINTAHAN WAJIB YANG BERKAITAN DENGAN PELAYANAN DASAR**						**4.040.894.400,00**							**4.242.939.120,00**	
	1.02	**URUSAN PEMERINTAHAN BIDANG KESEHATAN**						**4.040.894.400,00**							**4.242.939.120,00**	
1.	**1.02.01**	**PROGRAM PENUNJANG URUSAN PEMERINTAHAN DAERAH KABUPATEN/KOTA**	***Jumlah BLUD yang Menyediakan Pelayanan dan Penunjang Pelayanan***	**-**			**1 Unit Kerja**	**1.798.215.000,00**						**-**	**1.888.125.750,00**	
	1.02.01.2.10	Peningkatan Pelayanan BLUD	*Jumlah BLUD yang Menyediakan Pelayanan dan Penunjang Pelayanan*	-			1 Unit Kerja	1.798.215.000,00			-	-	-	-	1.888.125.750,00	UPT PUSKESMAS KEBONAGUNG
	1.02.01.2.10.0001	Pelayanan dan Penunjang Pelayanan BLUD														

NO	KODE	URUSAN / BIDANG URUSAN / PROGRAM / KEGIATAN / SUB KEGIATAN	INDIKATOR PROGRAM / KEGIATAN / SUB KEGIATAN	TARGET AKHIR PERIODE RENSTRA OPD	REALISASI CAPAIAN RENJA OPD TAHUN 2024	PRAKIRAAN CAPAIAN TARGET RENJA OPD TAHUN 2025	CAPAIAN KINERJA DAN KERANGKA PENDANAAN						KELOMPOK SASARAN	PRAKIRAAN MAJU RENCANA TAHUN 2027		PERANGKAT DAERAH PENANGGUNG JAWAB
							TARGET 2026	PAGU INDIKATIF (Rp)	LOKASI	SUMBER DANA	PRIORITAS			TARGET	PAGU INDIKATIF (Rp)	
											NASIONAL	DAERAH				
1	2	3	4	5	6	7	8	9	10	11	12	13	14	15	16	17
			Jumlah BLUD yang Menyediakan Pelayanan dan Penunjang Pelayanan				1 Unit Kerja	1.798.215.000,00	Kota Pasuruan, Purworejo, Purworejo Kota Pasuruan, Purworejo, Kebonagung Kota Pasuruan, Purworejo, Purutrejo	PENDAPATAN DARI BLUD	-	-	-		1.888.125.750,00	UPT PUSKESMAS KEBONAGUNG
2.	**1.02.02**	**PROGRAM PEMENUHAN UPAYA KESEHATAN PERORANGAN DAN UPAYA KESEHATAN MASYARAKAT**	***Persentase pemenuhan UKP (Upaya Kesehatan Perorangan) dan UKM (Upaya Kesehatan Masyarakat)***	**-**			**100 %**	**1.518.505.400,00**						**-**	**1.594.430.670,00**	
	1.02.02.2.02	Penyediaan Layanan Kesehatan untuk UKM dan UKP Rujukan Tingkat Daerah Kabupaten/Kota	*Persentase pemenuhan UKP (Upaya Kesehatan Perorangan) dan UKM (Upaya Kesehatan Masyarakat)*	-			100 %	1.518.505.400,00			-	-	-	-	1.594.430.670,00	UPT PUSKESMAS KEBONAGUNG
	1.02.02.2.02.0001	Pengelolaan Pelayanan Kesehatan Ibu Hamil														
			Jumlah Ibu Hamil yang Mendapatkan Pelayanan Kesehatan Sesuai Standar				428 Orang	84.132.400,00	Kota Pasuruan, Purworejo, Purworejo Kota Pasuruan, Purworejo, Kebonagung Kota Pasuruan, Purworejo, Purutrejo	DANA ALOKASI UMUM (DAU), DAK NON FISIK-DANA BOK-BOK PUSKESMAS, PENDAPATAN BAGI HASIL PAJAK ROKOK	-	-	-		88.339.020,00	UPT PUSKESMAS KEBONAGUNG
	1.02.02.2.02.0002	Pengelolaan Pelayanan Kesehatan Ibu Bersalin														
			Jumlah Ibu Bersalin yang Mendapatkan Pelayanan Kesehatan Sesuai Standar				426 Orang	300.000,00	Kota Pasuruan, Purworejo, Purworejo Kota Pasuruan, Purworejo, Kebonagung Kota Pasuruan, Purworejo, Purutrejo	DAK NON FISIK-DANA BOK-BOK PUSKESMAS	-	-	-		315.000,00	UPT PUSKESMAS KEBONAGUNG
	1.02.02.2.02.0003	Pengelolaan Pelayanan Kesehatan Bayi Baru Lahir														
			Jumlah Bayi Baru Lahir yang Mendapatkan Pelayanan Kesehatan Sesuai Standar				393 Orang	500.000,00	Kota Pasuruan, Purworejo, Purworejo Kota Pasuruan, Purworejo, Kebonagung Kota Pasuruan, Purworejo, Purutrejo	DAK NON FISIK-DANA BOK-BOK PUSKESMAS	-	-	-		525.000,00	UPT PUSKESMAS KEBONAGUNG
	1.02.02.2.02.0004	Pengelolaan Pelayanan Kesehatan Balita														

NO	KODE	URUSAN / BIDANG URUSAN / PROGRAM / KEGIATAN / SUB KEGIATAN	INDIKATOR PROGRAM / KEGIATAN / SUB KEGIATAN	TARGET AKHIR PERIODE RENSTRA OPD	REALISASI CAPAIAN RENJA OPD TAHUN 2024	PRAKIRAAN CAPAIAN TARGET RENJA OPD TAHUN 2025	CAPAIAN KINERJA DAN KERANGKA PENDANAAN						KELOMPOK SASARAN	PRAKIRAAN MAJU RENCANA TAHUN 2027		PERANGKAT DAERAH PENANGGUNG JAWAB
							TARGET 2026	PAGU INDIKATIF (Rp)	LOKASI	SUMBER DANA	PRIORITAS			TARGET	PAGU INDIKATIF (Rp)	
											NASIONAL	DAERAH				
1	2	3	4	5	6	7	8	9	10	11	12	13	14	15	16	17
			Jumlah Balita yang Mendapatkan Pelayanan Kesehatan Sesuai Standar				1613 Orang	22.000.000,00	Kota Pasuruan, Purworejo, Purworejo Kota Pasuruan, Purworejo, Kebonagung Kota Pasuruan, Purworejo, Purutrejo	DAK NON FISIK-DANA BOK-BOK PUSKESMAS	-	-	-		23.100.000,00	UPT PUSKESMAS KEBONAGUNG
	1.02.02.2.02.0005	Pengelolaan Pelayanan Kesehatan pada Usia Pendidikan Dasar														
			Jumlah Anak Usia Pendidikan Dasar yang Mendapatkan Pelayanan Kesehatan Sesuai Standar				5298 Orang	11.520.000,00	Kota Pasuruan, Purworejo, Purworejo Kota Pasuruan, Purworejo, Kebonagung Kota Pasuruan, Purworejo, Purutrejo	PENDAPATAN BAGI HASIL PAJAK ROKOK	-	-	-		12.096.000,00	UPT PUSKESMAS KEBONAGUNG
	1.02.02.2.02.0006	Pengelolaan Pelayanan Kesehatan pada Usia Produktif														
			Jumlah Penduduk Usia Produktif yang Mendapatkan Pelayanan Kesehatan Sesuai Standar				19272 Orang	2.000.000,00	Kota Pasuruan, Purworejo, Purworejo Kota Pasuruan, Purworejo, Kebonagung Kota Pasuruan, Purworejo, Purutrejo	DAK NON FISIK-DANA BOK-BOK PUSKESMAS	-	-	-		2.100.000,00	UPT PUSKESMAS KEBONAGUNG
	1.02.02.2.02.0007	Pengelolaan Pelayanan Kesehatan pada Usia Lanjut														
			Jumlah Penduduk Usia Lanjut yang Mendapatkan Pelayanan Kesehatan Sesuai Standar				1945 Orang	1.800.000,00	Kota Pasuruan, Purworejo, Purworejo Kota Pasuruan, Purworejo, Kebonagung Kota Pasuruan, Purworejo, Purutrejo	PENDAPATAN BAGI HASIL PAJAK ROKOK	-	-	-		1.890.000,00	UPT PUSKESMAS KEBONAGUNG
	1.02.02.2.02.0008	Pengelolaan Pelayanan Kesehatan Penderita Hipertensi														
			Jumlah Penderita Hipertensi yang Mendapatkan Pelayanan Kesehatan Sesuai Standar				1727 Orang	32.948.000,00	Kota Pasuruan, Semua Kecamatan, Semua Kel/Desa	DAK NON FISIK-DANA BOK-BOK PUSKESMAS	-	-	-		34.595.400,00	UPT PUSKESMAS KEBONAGUNG
	1.02.02.2.02.0009	Pengelolaan Pelayanan Kesehatan Penderita Diabetes Melitus														
			Jumlah Penderita Diabetes Melitus yang Mendapatkan Pelayanan Kesehatan Sesuai Standar				876 Orang	32.948.000,00	Kota Pasuruan, Semua Kecamatan, Semua Kel/Desa	DAK NON FISIK-DANA BOK-BOK PUSKESMAS	-	-	-		34.595.400,00	UPT PUSKESMAS KEBONAGUNG
	1.02.02.2.02.0010	Pengelolaan Pelayanan Kesehatan Orang dengan Gangguan Jiwa Berat														

NO	KODE	URUSAN / BIDANG URUSAN / PROGRAM / KEGIATAN / SUB KEGIATAN	INDIKATOR PROGRAM / KEGIATAN / SUB KEGIATAN	TARGET AKHIR PERIODE RENSTRA OPD	REALISASI CAPAIAN RENJA OPD TAHUN 2024	PRAKIRAAN CAPAIAN TARGET RENJA OPD TAHUN 2025	CAPAIAN KINERJA DAN KERANGKA PENDANAAN						KELOMPOK SASARAN	PRAKIRAAN MAJU RENCANA TAHUN 2027		PERANGKAT DAERAH PENANGGUNG JAWAB
							TARGET 2026	PAGU INDIKATIF (Rp)	LOKASI	SUMBER DANA	PRIORITAS			TARGET	PAGU INDIKATIF (Rp)	
											NASIONAL	DAERAH				
1	2	3	4	5	6	7	8	9	10	11	12	13	14	15	16	17
			Jumlah Orang yang Mendapatkan Pelayanan Kesehatan Orang dengan Gangguan Jiwa Berat Sesuai Standar				56 Orang	10.800.000,00	Kota Pasuruan, Semua Kecamatan, Semua Kel/Desa	DAK NON FISIK-DANA BOK-BOK PUSKESMAS, PENDAPATAN BAGI HASIL PAJAK ROKOK	-	-	-		11.340.000,00	UPT PUSKESMAS KEBONAGUNG
	1.02.02.2.02.0011	Pengelolaan Pelayanan Kesehatan Orang Terduga Tuberkulosis														
			Jumlah Orang Terduga Menderita Tuberkulosis yang Mendapatkan Pelayanan Sesuai Standar				880 Orang	6.000.000,00	Kota Pasuruan, Semua Kecamatan, Semua Kel/Desa	DAK NON FISIK-DANA BOK-BOK PUSKESMAS	-	-	-		6.300.000,00	UPT PUSKESMAS KEBONAGUNG
	1.02.02.2.02.0012	Pengelolaan Pelayanan Kesehatan Orang dengan Risiko Terinfeksi HIV														
			Jumlah Orang Terduga Menderita HIV yang Mendapatkan Pelayanan Sesuai Standar				792 Orang	5.000.000,00	Kota Pasuruan, Semua Kecamatan, Semua Kel/Desa	DAK NON FISIK-DANA BOK-BOK PUSKESMAS	-	-	-		5.250.000,00	UPT PUSKESMAS KEBONAGUNG
	1.02.02.2.02.0015	Pengelolaan Pelayanan Kesehatan Gizi Masyarakat														
			Jumlah Dokumen Hasil Pengelolaan Pelayanan Kesehatan Gizi Masyarakat				60 Dokumen	840.339.900,00	Kota Pasuruan, Semua Kecamatan, Semua Kel/Desa	DANA ALOKASI UMUM (DAU), DAK NON FISIK-DANA BOK-BOK PUSKESMAS, PENDAPATAN BAGI HASIL PAJAK ROKOK	-	-	-		882.356.895,00	UPT PUSKESMAS KEBONAGUNG
	1.02.02.2.02.0016	Pengelolaan Pelayanan Kesehatan Kerja dan Olahraga														
			Jumlah Dokumen Hasil Pengelolaan Pelayanan Kesehatan Kerja dan Olahraga				4 Dokumen	23.280.000,00	Kota Pasuruan, Purworejo, Purworejo Kota Pasuruan, Purworejo, Kebonagung Kota Pasuruan, Purworejo, Purutrejo	DAK NON FISIK-DANA BOK-BOK PUSKESMAS, PENDAPATAN BAGI HASIL PAJAK ROKOK	-	-	-		24.444.000,00	UPT PUSKESMAS KEBONAGUNG
	1.02.02.2.02.0017	Pengelolaan Pelayanan Kesehatan Lingkungan														
			Jumlah Dokumen Hasil Pengelolaan Pelayanan Kesehatan Lingkungan				4 Dokumen	20.000.000,00	Kota Pasuruan, Purworejo, Purworejo Kota Pasuruan, Purworejo, Kebonagung Kota Pasuruan, Purworejo, Purutrejo	DAK NON FISIK-DANA BOK-BOK PUSKESMAS, PENDAPATAN BAGI HASIL PAJAK ROKOK	-	-	-		21.000.000,00	UPT PUSKESMAS KEBONAGUNG
	1.02.02.2.02.0018	Pengelolaan Pelayanan Promosi Kesehatan														

NO	KODE	URUSAN / BIDANG URUSAN / PROGRAM / KEGIATAN / SUB KEGIATAN	INDIKATOR PROGRAM / KEGIATAN / SUB KEGIATAN	TARGET AKHIR PERIODE RENSTRA OPD	REALISASI CAPAIAN RENJA OPD TAHUN 2024	PRAKIRAAN CAPAIAN TARGET RENJA OPD TAHUN 2025	CAPAIAN KINERJA DAN KERANGKA PENDANAAN						KELOMPOK SASARAN	PRAKIRAAN MAJU RENCANA TAHUN 2027		PERANGKAT DAERAH PENANGGUNG JAWAB
							TARGET 2026	PAGU INDIKATIF (Rp)	LOKASI	SUMBER DANA	PRIORITAS			TARGET	PAGU INDIKATIF (Rp)	
											NASIONAL	DAERAH				
1	2	3	4	5	6	7	8	9	10	11	12	13	14	15	16	17
			Jumlah Dokumen Hasil Pengelolaan Pelayanan Promosi Kesehatan				4 Dokumen	5.100.000,00	Kota Pasuruan, Purworejo, Purworejo Kota Pasuruan, Purworejo, Kebonagung Kota Pasuruan, Purworejo, Purutrejo	PENDAPATAN BAGI HASIL PAJAK ROKOK	-	-	-		5.355.000,00	UPT PUSKESMAS KEBONAGUNG
	1.02.02.2.02.0019	Pengelolaan Pelayanan Kesehatan Tradisional, Akupuntur, Asuhan Mandiri, dan Tradisional Lainnya														
			Jumlah Dokumen Hasil Pengelolaan Pelayanan Kesehatan Tradisional, Akupuntur, Asuhan Mandiri dan Tradisional Lainnya				1 Dokumen	5.225.000,00	Kota Pasuruan, Purworejo, Purworejo Kota Pasuruan, Purworejo, Kebonagung Kota Pasuruan, Purworejo, Purutrejo	PENDAPATAN BAGI HASIL PAJAK ROKOK	-	-	-		5.486.250,00	UPT PUSKESMAS KEBONAGUNG
	1.02.02.2.02.0020	Pengelolaan Surveilans Kesehatan														
			Jumlah Dokumen Hasil Pengelolaan Surveilans Kesehatan				1 Dokumen	17.910.000,00	Kota Pasuruan, Purworejo, Purworejo Kota Pasuruan, Purworejo, Kebonagung Kota Pasuruan, Purworejo, Purutrejo	DAK NON FISIK-DANA BOK-BOK PUSKESMAS, PENDAPATAN BAGI HASIL PAJAK ROKOK	-	-	-		18.805.500,00	UPT PUSKESMAS KEBONAGUNG
	1.02.02.2.02.0021	Pengelolaan Pelayanan Kesehatan Orang dengan Masalah Kesehatan Jiwa (ODMK)														
			Jumlah Orang dengan Masalah Kejiwaan (ODMK) yang Mendapatkan Pelayanan Kesehatan				109 Orang	4.000.000,00	Kota Pasuruan, Purworejo, Purworejo Kota Pasuruan, Purworejo, Kebonagung Kota Pasuruan, Purworejo, Purutrejo	DAK NON FISIK-DANA BOK-BOK PUSKESMAS	-	-	-		4.200.000,00	UPT PUSKESMAS KEBONAGUNG
	1.02.02.2.02.0025	Pelayanan Kesehatan Penyakit Menular dan Tidak Menular														
			Jumlah Dokumen Hasil Pelayanan Kesehatan Penyakit Menular dan Tidak Menular				1 Dokumen	79.950.000,00	Kota Pasuruan, Purworejo, Purworejo Kota Pasuruan, Purworejo, Kebonagung Kota Pasuruan, Purworejo, Purutrejo	DAK NON FISIK-DANA BOK-BOK PUSKESMAS, PENDAPATAN BAGI HASIL PAJAK ROKOK	-	-	-		83.947.500,00	UPT PUSKESMAS KEBONAGUNG
	1.02.02.2.02.0033	Operasional Pelayanan Puskesmas														

NO	KODE	URUSAN / BIDANG URUSAN / PROGRAM / KEGIATAN / SUB KEGIATAN	INDIKATOR PROGRAM / KEGIATAN / SUB KEGIATAN	TARGET AKHIR PERIODE RENSTRA OPD	REALISASI CAPAIAN RENJA OPD TAHUN 2024	PRAKIRAAN CAPAIAN TARGET RENJA OPD TAHUN 2025	CAPAIAN KINERJA DAN KERANGKA PENDANAAN						KELOMPOK SASARAN	PRAKIRAAN MAJU RENCANA TAHUN 2027		PERANGKAT DAERAH PENANGGUNG JAWAB
							TARGET 2026	PAGU INDIKATIF (Rp)	LOKASI	SUMBER DANA	PRIORITAS			TARGET	PAGU INDIKATIF (Rp)	
											NASIONAL	DAERAH				
1	2	3	4	5	6	7	8	9	10	11	12	13	14	15	16	17
			Jumlah Dokumen Operasional Pelayanan Puskesmas				12 Dokumen	292.131.000,00	Kota Pasuruan, Purworejo, Purworejo Kota Pasuruan, Purworejo, Kebonagung Kota Pasuruan, Purworejo, Purutrejo	DANA ALOKASI UMUM (DAU), DAK NON FISIK-DANA BOK-BOK PUSKESMAS	-	-	-		306.737.550,00	UPT PUSKESMAS KEBONAGUNG
	1.02.02.2.02.0034	Operasional Pelayanan Fasilitas Kesehatan Lainnya														
			Jumlah Dokumen Operasional Pelayanan Fasilitas Kesehatan Lainnya				1 Dokumen	7.200.000,00	Kota Pasuruan, Purworejo, Purworejo Kota Pasuruan, Purworejo, Kebonagung Kota Pasuruan, Purworejo, Purutrejo	DAK NON FISIK-DANA BOK-BOK PUSKESMAS	-	-	-		7.560.000,00	UPT PUSKESMAS KEBONAGUNG
	1.02.02.2.02.0044	Pengelolaan Pelayanan Kesehatan Reproduksi														
			Jumlah dokumen hasil pengelolaan pelayanan kesehatan reproduksi				4 Dokumen	1.800.000,00	Kota Pasuruan, Purworejo, Purworejo Kota Pasuruan, Purworejo, Kebonagung Kota Pasuruan, Purworejo, Purutrejo	DAK NON FISIK-DANA BOK-BOK PUSKESMAS	-	-	-		1.890.000,00	UPT PUSKESMAS KEBONAGUNG
	1.02.02.2.02.0046	Pengelolaan upaya kesehatan Ibu dan Anak														
			Jumlah dokumen hasil pengelolaan upaya kesehatan ibu dan anak				12 Dokumen	7.221.100,00	Kota Pasuruan, Purworejo, Purworejo Kota Pasuruan, Purworejo, Kebonagung Kota Pasuruan, Purworejo, Purutrejo	DAK NON FISIK-DANA BOK-BOK PUSKESMAS	-	-	-		7.582.155,00	UPT PUSKESMAS KEBONAGUNG
	1.02.02.2.02.0047	Pengelolaan Pelayanan Kelanjutusiaan														
			Jumlah dokumen hasil pengelolaan pelayanan kelanjutusiaan				1 Dokumen	4.400.000,00	Kota Pasuruan, Purworejo, Purworejo Kota Pasuruan, Purworejo, Kebonagung Kota Pasuruan, Purworejo, Purutrejo	DAK NON FISIK-DANA BOK-BOK PUSKESMAS	-	-	-		4.620.000,00	UPT PUSKESMAS KEBONAGUNG
3.	**1.02.03**	**PROGRAM PENINGKATAN KAPASITAS SUMBER DAYA MANUSIA KESEHATAN**	***Rasio tenaga kesehatan dan tenaga medis terhadap populasi***	**-**			**4,8 per 1000 penduduk**	**105.844.000,00**						**-**	**111.136.200,00**	

NO	KODE	URUSAN / BIDANG URUSAN / PROGRAM / KEGIATAN / SUB KEGIATAN	INDIKATOR PROGRAM / KEGIATAN / SUB KEGIATAN	TARGET AKHIR PERIODE RENSTRA OPD	REALISASI CAPAIAN RENJA OPD TAHUN 2024	PRAKIRAAN CAPAIAN TARGET RENJA OPD TAHUN 2025	CAPAIAN KINERJA DAN KERANGKA PENDANAAN						KELOMPOK SASARAN	PRAKIRAAN MAJU RENCANA TAHUN 2027		PERANGKAT DAERAH PENANGGUNG JAWAB
							TARGET 2026	PAGU INDIKATIF (Rp)	LOKASI	SUMBER DANA	PRIORITAS			TARGET	PAGU INDIKATIF (Rp)	
											NASIONAL	DAERAH				
1	2	3	4	5	6	7	8	9	10	11	12	13	14	15	16	17
	1.02.03.2.02	Perencanaan Kebutuhan dan Pendayagunaan Sumber Daya Manusia Kesehatan untuk UKP dan UKM di Wilayah Kabupaten/Kota	*Persentase RS Pemerintah dengan dokter spesialis sesuai standar* *Persentase Puskesmas dengan SDMK sesuai standar*	-			0,00 % 12,50 %	71.164.000,00			-	-	-	-	74.722.200,00	UPT PUSKESMAS KEBONAGUNG
	1.02.03.2.02.0002	Pemenuhan Kebutuhan Sumber Daya Manusia Kesehatan Sesuai Standar														
			Jumlah Sumber Daya Manusia Kesehatan yang Memenuhi Standar di Fasilitas Pelayanan Kesehatan (Fasyankes)				3 Orang	71.164.000,00	Kota Pasuruan, Purworejo, Purworejo Kota Pasuruan, Purworejo, Kebonagung Kota Pasuruan, Purworejo, Purutrejo	DANA ALOKASI UMUM (DAU)	-	-	-		74.722.200,00	UPT PUSKESMAS KEBONAGUNG
	1.02.03.2.03	Pengembangan Mutu dan Peningkatan Kompetensi Teknis Sumber Daya Manusia Kesehatan Tingkat Daerah Kabupaten/Kota	*Persentase Peningkatan Kompetensi SDM Bidang Kesehatan*	-			97 %	34.680.000,00			-	-	-	-	36.414.000,00	UPT PUSKESMAS KEBONAGUNG
	1.02.03.2.03.0001	Pengembangan Mutu dan Peningkatan Kompetensi Teknis Sumber Daya Manusia Kesehatan Tingkat Daerah Kabupaten/Kota														
			Jumlah Sumber Daya Manusia Kesehatan Tingkat Daerah Kabupaten/Kota yang Ditingkatkan Mutu dan Kompetensinya				60 Orang	34.680.000,00	Kota Pasuruan, Purworejo, Purworejo Kota Pasuruan, Purworejo, Kebonagung Kota Pasuruan, Purworejo, Purutrejo	PENDAPATAN BAGI HASIL PAJAK ROKOK	-	-	-		36.414.000,00	UPT PUSKESMAS KEBONAGUNG
4.	**1.02.05**	**PROGRAM PEMBERDAYAAN MASYARAKAT BIDANG KESEHATAN**	***Persentase UKBM dengan strata Purnama dan Mandiri***	**-**			**10 %**	**618.330.000,00**						**-**	**649.246.500,00**	
	1.02.05.2.01	Advokasi, Pemberdayaan, Kemitraan, Peningkatan Peran serta Masyarakat dan Lintas Sektor Tingkat Daerah Kabupaten/Kota	*Jumlah Dokumen Advokasi , Pemberdayaan, Kemitraan, Peningkatan Peran serta Masyarakat dan Lintas Sektor Tingkat Daerah Kabupaten/ Kota yang telah disusun*	-			1 Dokumen	591.330.000,00			-	-	-	-	620.896.500,00	UPT PUSKESMAS KEBONAGUNG
	1.02.05.2.01.0001	Peningkatan Upaya Promosi Kesehatan, Advokasi, Kemitraan dan Pemberdayaan Masyarakat														
			Jumlah Dokumen Promosi Kesehatan, Advokasi, Kemitraan dan Pemberdayaan Masyarakat				4 Dokumen	591.330.000,00	Kota Pasuruan, Purworejo, Purworejo Kota Pasuruan, Purworejo, Kebonagung Kota Pasuruan, Purworejo, Purutrejo	PENDAPATAN BAGI HASIL PAJAK ROKOK	-	-	-		620.896.500,00	UPT PUSKESMAS KEBONAGUNG
	1.02.05.2.03	Pengembangan dan Pelaksanaan Upaya Kesehatan Bersumber Daya Masyarakat (UKBM) Tingkat Daerah Kabupaten/Kota	*Jumlah UKBM dengan strata Purnama dan Mandiri*	-			30 UKBM	27.000.000,00			-	-	-	-	28.350.000,00	UPT PUSKESMAS KEBONAGUNG
	1.02.05.2.03.0001	Bimbingan Teknis dan Supervisi Pengembangan dan Pelaksanaan Upaya Kesehatan Bersumber Daya Masyarakat (UKBM)														

NO	KODE	URUSAN / BIDANG URUSAN / PROGRAM / KEGIATAN / SUB KEGIATAN	INDIKATOR PROGRAM / KEGIATAN / SUB KEGIATAN	TARGET AKHIR PERIODE RENSTRA OPD	REALISASI CAPAIAN RENJA OPD TAHUN 2024	PRAKIRAAN CAPAIAN TARGET RENJA OPD TAHUN 2025	CAPAIAN KINERJA DAN KERANGKA PENDANAAN						KELOMPOK SASARAN	PRAKIRAAN MAJU RENCANA TAHUN 2027		PERANGKAT DAERAH PENANGGUNG JAWAB
							TARGET 2026	PAGU INDIKATIF (Rp)	LOKASI	SUMBER DANA	PRIORITAS			TARGET	PAGU INDIKATIF (Rp)	
											NASIONAL	DAERAH				
1	2	3	4	5	6	7	8	9	10	11	12	13	14	15	16	17
			Jumlah Dokumen Hasil Bimbingan Teknis dan Supervisi Upaya Kesehatan Bersumber Daya Masyarakat (UKBM)				4 Dokumen	27.000.000,00	Kota Pasuruan, Purworejo, Purworejo Kota Pasuruan, Purworejo, Kebonagung Kota Pasuruan, Purworejo, Purutrejo	PENDAPATAN BAGI HASIL PAJAK ROKOK	-	-	-		28.350.000,00	UPT PUSKESMAS KEBONAGUNG
		UPT PUSKESMAS KEBONSARI						**3.084.407.200,00**							**3.204.383.810,00**	
	1	**URUSAN PEMERINTAHAN WAJIB YANG BERKAITAN DENGAN PELAYANAN DASAR**						**3.084.407.200,00**							**3.204.383.810,00**	
	1.02	**URUSAN PEMERINTAHAN BIDANG KESEHATAN**						**3.084.407.200,00**							**3.204.383.810,00**	
1.	**1.02.01**	**PROGRAM PENUNJANG URUSAN PEMERINTAHAN DAERAH KABUPATEN/KOTA**	***Jumlah BLUD yang Menyediakan Pelayanan dan Penunjang Pelayanan***	**-**			**1 Unit Kerja**	**1.369.750.000,00**						**-**	**1.403.993.750,00**	
	1.02.01.2.10	Peningkatan Pelayanan BLUD	*Jumlah BLUD yang Menyediakan Pelayanan dan Penunjang Pelayanan*	-			1 Unit Kerja	1.369.750.000,00			-	-	-	-	1.403.993.750,00	UPT PUSKESMAS KEBONSARI
	1.02.01.2.10.0001	Pelayanan dan Penunjang Pelayanan BLUD														
			Jumlah BLUD yang Menyediakan Pelayanan dan Penunjang Pelayanan				1 Unit Kerja	1.369.750.000,00	Kota Pasuruan, Panggungrejo, Semua Kel/Desa	PENDAPATAN DARI BLUD	-	-	-		1.403.993.750,00	UPT PUSKESMAS KEBONSARI
2.	**1.02.02**	**PROGRAM PEMENUHAN UPAYA KESEHATAN PERORANGAN DAN UPAYA KESEHATAN MASYARAKAT**	***Persentase pemenuhan UKP (Upaya Kesehatan Perorangan) dan UKM (Upaya Kesehatan Masyarakat)***	**-**			**100 %**	**1.108.358.700,00**						**-**	**1.163.776.635,00**	
	1.02.02.2.02	Penyediaan Layanan Kesehatan untuk UKM dan UKP Rujukan Tingkat Daerah Kabupaten/Kota	*Persentase pemenuhan UKP (Upaya Kesehatan Perorangan) dan UKM (Upaya Kesehatan Masyarakat)*	-			100 %	1.108.358.700,00			-	-	-	-	1.163.776.635,00	UPT PUSKESMAS KEBONSARI
	1.02.02.2.02.0001	Pengelolaan Pelayanan Kesehatan Ibu Hamil														
			Jumlah Ibu Hamil yang Mendapatkan Pelayanan Kesehatan Sesuai Standar				351 Orang	21.751.200,00	Kota Pasuruan, Panggungrejo, Bangilan Kota Pasuruan, Panggungrejo, Karanganyar Kota Pasuruan, Panggungrejo, Kebonsari	DAK NON FISIK-DANA BOK-BOK PUSKESMAS, PENDAPATAN BAGI HASIL PAJAK ROKOK	-	-	-		22.838.760,00	UPT PUSKESMAS KEBONSARI
	1.02.02.2.02.0005	Pengelolaan Pelayanan Kesehatan pada Usia Pendidikan Dasar														

NO	KODE	URUSAN / BIDANG URUSAN / PROGRAM / KEGIATAN / SUB KEGIATAN	INDIKATOR PROGRAM / KEGIATAN / SUB KEGIATAN	TARGET AKHIR PERIODE RENSTRA OPD	REALISASI CAPAIAN RENJA OPD TAHUN 2024	PRAKIRAAN CAPAIAN TARGET RENJA OPD TAHUN 2025	CAPAIAN KINERJA DAN KERANGKA PENDANAAN						KELOMPOK SASARAN	PRAKIRAAN MAJU RENCANA TAHUN 2027		PERANGKAT DAERAH PENANGGUNG JAWAB
							TARGET 2026	PAGU INDIKATIF (Rp)	LOKASI	SUMBER DANA	PRIORITAS			TARGET	PAGU INDIKATIF (Rp)	
											NASIONAL	DAERAH				
1	2	3	4	5	6	7	8	9	10	11	12	13	14	15	16	17
			Jumlah Anak Usia Pendidikan Dasar yang Mendapatkan Pelayanan Kesehatan Sesuai Standar				3956 Orang	14.525.600,00	Kota Pasuruan, Panggungrejo, Bangilan Kota Pasuruan, Panggungrejo, Karanganyar Kota Pasuruan, Panggungrejo, Kebonsari	DAK NON FISIK-DANA BOK-BOK PUSKESMAS, PENDAPATAN BAGI HASIL PAJAK ROKOK	-	-	-		15.251.880,00	UPT PUSKESMAS KEBONSARI
	1.02.02.2.02.0006	Pengelolaan Pelayanan Kesehatan pada Usia Produktif														
			Jumlah Penduduk Usia Produktif yang Mendapatkan Pelayanan Kesehatan Sesuai Standar				12910 Orang	36.749.500,00	Kota Pasuruan, Panggungrejo, Bangilan Kota Pasuruan, Panggungrejo, Karanganyar Kota Pasuruan, Panggungrejo, Kebonsari	PENDAPATAN BAGI HASIL PAJAK ROKOK	-	-	-		38.586.975,00	UPT PUSKESMAS KEBONSARI
	1.02.02.2.02.0007	Pengelolaan Pelayanan Kesehatan pada Usia Lanjut														
			Jumlah Penduduk Usia Lanjut yang Mendapatkan Pelayanan Kesehatan Sesuai Standar				2316 Orang	17.026.000,00	Kota Pasuruan, Panggungrejo, Bangilan Kota Pasuruan, Panggungrejo, Karanganyar Kota Pasuruan, Panggungrejo, Kebonsari	PENDAPATAN BAGI HASIL PAJAK ROKOK	-	-	-		17.877.300,00	UPT PUSKESMAS KEBONSARI
	1.02.02.2.02.0010	Pengelolaan Pelayanan Kesehatan Orang dengan Gangguan Jiwa Berat														
			Jumlah Orang yang Mendapatkan Pelayanan Kesehatan Orang dengan Gangguan Jiwa Berat Sesuai Standar				39 Orang	8.986.000,00	Kota Pasuruan, Panggungrejo, Bangilan Kota Pasuruan, Panggungrejo, Karanganyar Kota Pasuruan, Panggungrejo, Kebonsari	DAK NON FISIK-DANA BOK-BOK PUSKESMAS, PENDAPATAN BAGI HASIL PAJAK ROKOK	-	-	-		9.435.300,00	UPT PUSKESMAS KEBONSARI
	1.02.02.2.02.0011	Pengelolaan Pelayanan Kesehatan Orang Terduga Tuberkulosis														
			Jumlah Orang Terduga Menderita Tuberkulosis yang Mendapatkan Pelayanan Sesuai Standar				536 Orang	12.225.000,00	Kota Pasuruan, Panggungrejo, Bangilan Kota Pasuruan, Panggungrejo, Karanganyar Kota Pasuruan, Panggungrejo, Kebonsari	DAK NON FISIK-DANA BOK-BOK PUSKESMAS, PENDAPATAN BAGI HASIL PAJAK ROKOK	-	-	-		12.836.250,00	UPT PUSKESMAS KEBONSARI
	1.02.02.2.02.0015	Pengelolaan Pelayanan Kesehatan Gizi Masyarakat														

NO	KODE	URUSAN / BIDANG URUSAN / PROGRAM / KEGIATAN / SUB KEGIATAN	INDIKATOR PROGRAM / KEGIATAN / SUB KEGIATAN	TARGET AKHIR PERIODE RENSTRA OPD	REALISASI CAPAIAN RENJA OPD TAHUN 2024	PRAKIRAAN CAPAIAN TARGET RENJA OPD TAHUN 2025	CAPAIAN KINERJA DAN KERANGKA PENDANAAN						KELOMPOK SASARAN	PRAKIRAAN MAJU RENCANA TAHUN 2027		PERANGKAT DAERAH PENANGGUNG JAWAB
							TARGET 2026	PAGU INDIKATIF (Rp)	LOKASI	SUMBER DANA	PRIORITAS			TARGET	PAGU INDIKATIF (Rp)	
											NASIONAL	DAERAH				
1	2	3	4	5	6	7	8	9	10	11	12	13	14	15	16	17
			Jumlah Dokumen Hasil Pengelolaan Pelayanan Kesehatan Gizi Masyarakat				60 Dokumen	500.338.000,00	Kota Pasuruan, Panggungrejo, Bangilan Kota Pasuruan, Panggungrejo, Karanganyar Kota Pasuruan, Panggungrejo, Kebonsari	DANA ALOKASI UMUM (DAU), DAK NON FISIK-DANA BOK-BOK PUSKESMAS, PENDAPATAN BAGI HASIL PAJAK ROKOK	-	-	-		525.354.900,00	UPT PUSKESMAS KEBONSARI
	1.02.02.2.02.0016	Pengelolaan Pelayanan Kesehatan Kerja dan Olahraga														
			Jumlah Dokumen Hasil Pengelolaan Pelayanan Kesehatan Kerja dan Olahraga				4 Dokumen	42.540.000,00	Kota Pasuruan, Panggungrejo, Bangilan Kota Pasuruan, Panggungrejo, Karanganyar Kota Pasuruan, Panggungrejo, Kebonsari	DAK NON FISIK-DANA BOK-BOK PUSKESMAS, PENDAPATAN BAGI HASIL PAJAK ROKOK	-	-	-		44.667.000,00	UPT PUSKESMAS KEBONSARI
	1.02.02.2.02.0017	Pengelolaan Pelayanan Kesehatan Lingkungan														
			Jumlah Dokumen Hasil Pengelolaan Pelayanan Kesehatan Lingkungan				4 Dokumen	61.382.200,00	Kota Pasuruan, Panggungrejo, Bangilan Kota Pasuruan, Panggungrejo, Karanganyar Kota Pasuruan, Panggungrejo, Kebonsari	DAK NON FISIK-DANA BOK-BOK PUSKESMAS, PENDAPATAN BAGI HASIL PAJAK ROKOK	-	-	-		64.451.310,00	UPT PUSKESMAS KEBONSARI
	1.02.02.2.02.0018	Pengelolaan Pelayanan Promosi Kesehatan														
			Jumlah Dokumen Hasil Pengelolaan Pelayanan Promosi Kesehatan				1 Dokumen	8.270.000,00	Kota Pasuruan, Panggungrejo, Bangilan Kota Pasuruan, Panggungrejo, Karanganyar Kota Pasuruan, Panggungrejo, Kebonsari	PENDAPATAN BAGI HASIL PAJAK ROKOK	-	-	-		8.683.500,00	UPT PUSKESMAS KEBONSARI
	1.02.02.2.02.0019	Pengelolaan Pelayanan Kesehatan Tradisional, Akupuntur, Asuhan Mandiri, dan Tradisional Lainnya														
			Jumlah Dokumen Hasil Pengelolaan Pelayanan Kesehatan Tradisional, Akupuntur, Asuhan Mandiri dan Tradisional Lainnya				1 Dokumen	13.282.500,00	Kota Pasuruan, Panggungrejo, Bangilan Kota Pasuruan, Panggungrejo, Karanganyar Kota Pasuruan, Panggungrejo, Kebonsari	PENDAPATAN BAGI HASIL PAJAK ROKOK	-	-	-		13.946.625,00	UPT PUSKESMAS KEBONSARI
	1.02.02.2.02.0020	Pengelolaan Surveilans Kesehatan														

NO	KODE	URUSAN / BIDANG URUSAN / PROGRAM / KEGIATAN / SUB KEGIATAN	INDIKATOR PROGRAM / KEGIATAN / SUB KEGIATAN	TARGET AKHIR PERIODE RENSTRA OPD	REALISASI CAPAIAN RENJA OPD TAHUN 2024	PRAKIRAAN CAPAIAN TARGET RENJA OPD TAHUN 2025	CAPAIAN KINERJA DAN KERANGKA PENDANAAN						KELOMPOK SASARAN	PRAKIRAAN MAJU RENCANA TAHUN 2027		PERANGKAT DAERAH PENANGGUNG JAWAB
							TARGET 2026	PAGU INDIKATIF (Rp)	LOKASI	SUMBER DANA	PRIORITAS			TARGET	PAGU INDIKATIF (Rp)	
											NASIONAL	DAERAH				
1	2	3	4	5	6	7	8	9	10	11	12	13	14	15	16	17
			Jumlah Dokumen Hasil Pengelolaan Surveilans Kesehatan				1 Dokumen	19.346.200,00	Kota Pasuruan, Panggungrejo, Bangilan Kota Pasuruan, Panggungrejo, Karanganyar Kota Pasuruan, Panggungrejo, Kebonsari	DAK NON FISIK-DANA BOK-BOK PUSKESMAS, PENDAPATAN BAGI HASIL PAJAK ROKOK	-	-	-		20.313.510,00	UPT PUSKESMAS KEBONSARI
	1.02.02.2.02.0021	Pengelolaan Pelayanan Kesehatan Orang dengan Masalah Kesehatan Jiwa (ODMK)														
			Jumlah Orang dengan Masalah Kejiwaan (ODMK) yang Mendapatkan Pelayanan Kesehatan				4 Orang	800.000,00	Kota Pasuruan, Panggungrejo, Bangilan Kota Pasuruan, Panggungrejo, Karanganyar Kota Pasuruan, Panggungrejo, Kebonsari	DAK NON FISIK-DANA BOK-BOK PUSKESMAS	-	-	-		840.000,00	UPT PUSKESMAS KEBONSARI
	1.02.02.2.02.0025	Pelayanan Kesehatan Penyakit Menular dan Tidak Menular														
			Jumlah Dokumen Hasil Pelayanan Kesehatan Penyakit Menular dan Tidak Menular				1 Dokumen	87.568.000,00	Kota Pasuruan, Panggungrejo, Bangilan Kota Pasuruan, Panggungrejo, Karanganyar Kota Pasuruan, Panggungrejo, Kebonsari	DAK NON FISIK-DANA BOK-BOK PUSKESMAS, PENDAPATAN BAGI HASIL PAJAK ROKOK	-	-	-		91.946.400,00	UPT PUSKESMAS KEBONSARI
	1.02.02.2.02.0033	Operasional Pelayanan Puskesmas														
			Jumlah Dokumen Operasional Pelayanan Puskesmas				1 Dokumen	229.348.000,00	Kota Pasuruan, Panggungrejo, Bangilan Kota Pasuruan, Panggungrejo, Karanganyar Kota Pasuruan, Panggungrejo, Kebonsari	DANA ALOKASI UMUM (DAU), DAK NON FISIK-DANA BOK-BOK PUSKESMAS	-	-	-		240.815.400,00	UPT PUSKESMAS KEBONSARI
	1.02.02.2.02.0034	Operasional Pelayanan Fasilitas Kesehatan Lainnya														
			Jumlah Dokumen Operasional Pelayanan Fasilitas Kesehatan Lainnya				1 Dokumen	3.780.000,00	Kota Pasuruan, Panggungrejo, Bangilan Kota Pasuruan, Panggungrejo, Karanganyar Kota Pasuruan, Panggungrejo, Kebonsari	DAK NON FISIK-DANA BOK-BOK PUSKESMAS	-	-	-		3.969.000,00	UPT PUSKESMAS KEBONSARI
	1.02.02.2.02.0044	Pengelolaan Pelayanan Kesehatan Reproduksi														

NO	KODE	URUSAN / BIDANG URUSAN / PROGRAM / KEGIATAN / SUB KEGIATAN	INDIKATOR PROGRAM / KEGIATAN / SUB KEGIATAN	TARGET AKHIR PERIODE RENSTRA OPD	REALISASI CAPAIAN RENJA OPD TAHUN 2024	PRAKIRAAN CAPAIAN TARGET RENJA OPD TAHUN 2025	CAPAIAN KINERJA DAN KERANGKA PENDANAAN						KELOMPOK SASARAN	PRAKIRAAN MAJU RENCANA TAHUN 2027		PERANGKAT DAERAH PENANGGUNG JAWAB
							TARGET 2026	PAGU INDIKATIF (Rp)	LOKASI	SUMBER DANA	PRIORITAS			TARGET	PAGU INDIKATIF (Rp)	
											NASIONAL	DAERAH				
1	2	3	4	5	6	7	8	9	10	11	12	13	14	15	16	17
			Jumlah dokumen hasil pengelolaan pelayanan kesehatan reproduksi				4 Dokumen	26.336.000,00	Kota Pasuruan, Panggungrejo, Bangilan Kota Pasuruan, Panggungrejo, Karanganyar Kota Pasuruan, Panggungrejo, Kebonsari	DAK NON FISIK-DANA BOK-BOK PUSKESMAS, PENDAPATAN BAGI HASIL PAJAK ROKOK	-	-	-		27.652.800,00	UPT PUSKESMAS KEBONSARI
	1.02.02.2.02.0046	Pengelolaan upaya kesehatan Ibu dan Anak														
			Jumlah dokumen hasil pengelolaan upaya kesehatan ibu dan anak				13 Dokumen	504.500,00	Kota Pasuruan, Panggungrejo, Bangilan Kota Pasuruan, Panggungrejo, Karanganyar Kota Pasuruan, Panggungrejo, Kebonsari	DAK NON FISIK-DANA BOK-BOK PUSKESMAS	-	-	-		529.725,00	UPT PUSKESMAS KEBONSARI
	1.02.02.2.02.0047	Pengelolaan Pelayanan Kelanjutusiaan														
			Jumlah dokumen hasil pengelolaan pelayanan kelanjutusiaan				1 Dokumen	3.600.000,00	Kota Pasuruan, Panggungrejo, Bangilan Kota Pasuruan, Panggungrejo, Karanganyar Kota Pasuruan, Panggungrejo, Kebonsari	DAK NON FISIK-DANA BOK-BOK PUSKESMAS	-	-	-		3.780.000,00	UPT PUSKESMAS KEBONSARI
3.	**1.02.03**	**PROGRAM PENINGKATAN KAPASITAS SUMBER DAYA MANUSIA KESEHATAN**	***Rasio tenaga kesehatan dan tenaga medis terhadap populasi***	**-**			**4,8 per 1000 penduduk**	**70.560.000,00**						**-**	**74.088.000,00**	
	1.02.03.2.02	Perencanaan Kebutuhan dan Pendayagunaan Sumber Daya Manusia Kesehatan untuk UKP dan UKM di Wilayah Kabupaten/Kota	*Persentase RS Pemerintah dengan dokter spesialis sesuai standar* *Persentase Puskesmas dengan SDMK sesuai standar*	-			0,00 % 12,50 %	70.560.000,00			-	-	-	-	74.088.000,00	UPT PUSKESMAS KEBONSARI
	1.02.03.2.02.0002	Pemenuhan Kebutuhan Sumber Daya Manusia Kesehatan Sesuai Standar														
			Jumlah Sumber Daya Manusia Kesehatan yang Memenuhi Standar di Fasilitas Pelayanan Kesehatan (Fasyankes)				48 Orang	70.560.000,00	Kota Pasuruan, Panggungrejo, Bangilan Kota Pasuruan, Panggungrejo, Karanganyar Kota Pasuruan, Panggungrejo, Kebonsari	DANA ALOKASI UMUM (DAU)	-	-	-		74.088.000,00	UPT PUSKESMAS KEBONSARI
4.	**1.02.05**	**PROGRAM PEMBERDAYAAN MASYARAKAT BIDANG KESEHATAN**	***Persentase UKBM dengan strata Purnama dan Mandiri***	**-**			**10 %**	**535.738.500,00**						**-**	**562.525.425,00**	
	1.02.05.2.01	Advokasi, Pemberdayaan, Kemitraan, Peningkatan Peran serta Masyarakat dan Lintas Sektor Tingkat Daerah Kabupaten/Kota	*Jumlah Dokumen Advokasi, Pemberdayaan, Kemitraan, Peningkatan Peran serta Masyarakat dan Lintas Sektor Tingkat Daerah Kabupaten/ Kota yang telah disusun*	-			1 Dokumen	473.879.000,00			-	-	-	-	497.572.950,00	UPT PUSKESMAS KEBONSARI

NO	KODE	URUSAN / BIDANG URUSAN / PROGRAM / KEGIATAN / SUB KEGIATAN	INDIKATOR PROGRAM / KEGIATAN / SUB KEGIATAN	TARGET AKHIR PERIODE RENSTRA OPD	REALISASI CAPAIAN RENJA OPD TAHUN 2024	PRAKIRAAN CAPAIAN TARGET RENJA OPD TAHUN 2025	CAPAIAN KINERJA DAN KERANGKA PENDANAAN						KELOMPOK SASARAN	PRAKIRAAN MAJU RENCANA TAHUN 2027		PERANGKAT DAERAH PENANGGUNG JAWAB
							TARGET 2026	PAGU INDIKATIF (Rp)	LOKASI	SUMBER DANA	PRIORITAS			TARGET	PAGU INDIKATIF (Rp)	
											NASIONAL	DAERAH				
1	2	3	4	5	6	7	8	9	10	11	12	13	14	15	16	17
	1.02.05.2.01.0001	Peningkatan Upaya Promosi Kesehatan, Advokasi, Kemitraan dan Pemberdayaan Masyarakat														
			Jumlah Dokumen Promosi Kesehatan, Advokasi, Kemitraan dan Pemberdayaan Masyarakat				1 Dokumen	473.879.000,00	Kota Pasuruan, Panggungrejo, Bangilan Kota Pasuruan, Panggungrejo, Karanganyar Kota Pasuruan, Panggungrejo, Kebonsari	PENDAPATAN BAGI HASIL PAJAK ROKOK	-	-	-		497.572.950,00	UPT PUSKESMAS KEBONSARI
	1.02.05.2.02	Pelaksanaan Sehat dalam rangka Promotif Preventif Tingkat Daerah Kabupaten/Kota	*Jumlah tema KIE promosi kesehatan dan gerakan hidup bersih dan sehat melalui berbagai saluran media*	-			10 Tema	6.300.000,00			-	-	-	-	6.615.000,00	UPT PUSKESMAS KEBONSARI
	1.02.05.2.02.0001	Penyelenggaraan Promosi Kesehatan dan Gerakan Hidup Bersih dan Sehat														
			Jumlah Dokumen Hasil Penyelenggaraan Promosi Kesehatan dan Gerakan Hidup Bersih dan Sehat				1 Dokumen	6.300.000,00	Kota Pasuruan, Panggungrejo, Kebonsari Kota Pasuruan, Panggungrejo, Bangilan Kota Pasuruan, Panggungrejo, Karanganyar	PENDAPATAN BAGI HASIL PAJAK ROKOK	-	-	-		6.615.000,00	UPT PUSKESMAS KEBONSARI
	1.02.05.2.03	Pengembangan dan Pelaksanaan Upaya Kesehatan Bersumber Daya Masyarakat (UKBM) Tingkat Daerah Kabupaten/Kota	*Jumlah UKBM dengan strata Purnama dan Mandiri*	-			30 UKBM	55.559.500,00			-	-	-	-	58.337.475,00	UPT PUSKESMAS KEBONSARI
	1.02.05.2.03.0001	Bimbingan Teknis dan Supervisi Pengembangan dan Pelaksanaan Upaya Kesehatan Bersumber Daya Masyarakat (UKBM)														
			Jumlah Dokumen Hasil Bimbingan Teknis dan Supervisi Upaya Kesehatan Bersumber Daya Masyarakat (UKBM)				1 Dokumen	55.559.500,00	Kota Pasuruan, Panggungrejo, Kebonsari Kota Pasuruan, Panggungrejo, Bangilan Kota Pasuruan, Panggungrejo, Karanganyar	DAK NON FISIK-DANA BOK-BOK PUSKESMAS, PENDAPATAN BAGI HASIL PAJAK ROKOK	-	-	-		58.337.475,00	UPT PUSKESMAS KEBONSARI
		UPT PUSKESMAS BUGUL KIDUL						**4.214.656.000,00**							**4.318.649.500,00**	
	1	**URUSAN PEMERINTAHAN WAJIB YANG BERKAITAN DENGAN PELAYANAN DASAR**						**4.214.656.000,00**							**4.318.649.500,00**	
	1.02	**URUSAN PEMERINTAHAN BIDANG KESEHATAN**						**4.214.656.000,00**							**4.318.649.500,00**	
1.	**1.02.01**	**PROGRAM PENUNJANG URUSAN PEMERINTAHAN DAERAH KABUPATEN/KOTA**	***Jumlah BLUD yang Menyediakan Pelayanan dan Penunjang Pelayanan***	**-**			**1 Unit Kerja**	**1.741.100.000,00**						**-**	**1.784.627.500,00**	
	1.02.01.2.10	Peningkatan Pelayanan BLUD	*Jumlah BLUD yang Menyediakan Pelayanan dan Penunjang Pelayanan*	-			1 Unit Kerja	1.741.100.000,00			-	-	-	-	1.784.627.500,00	UPT PUSKESMAS BUGUL KIDUL
	1.02.01.2.10.0001	Pelayanan dan Penunjang Pelayanan BLUD														

NO	KODE	URUSAN / BIDANG URUSAN / PROGRAM / KEGIATAN / SUB KEGIATAN	INDIKATOR PROGRAM / KEGIATAN / SUB KEGIATAN	TARGET AKHIR PERIODE RENSTRA OPD	REALISASI CAPAIAN RENJA OPD TAHUN 2024	PRAKIRAAN CAPAIAN TARGET RENJA OPD TAHUN 2025	CAPAIAN KINERJA DAN KERANGKA PENDANAAN						KELOMPOK SASARAN	PRAKIRAAN MAJU RENCANA TAHUN 2027		PERANGKAT DAERAH PENANGGUNG JAWAB
							TARGET 2026	PAGU INDIKATIF (Rp)	LOKASI	SUMBER DANA	PRIORITAS			TARGET	PAGU INDIKATIF (Rp)	
											NASIONAL	DAERAH				
1	2	3	4	5	6	7	8	9	10	11	12	13	14	15	16	17
			Jumlah BLUD yang Menyediakan Pelayanan dan Penunjang Pelayanan				1 Unit Kerja	1.741.100.000,00	Kota Pasuruan, Bugul Kidul, Semua Kel/Desa	PENDAPATAN DARI BLUD	-	-	-		1.784.627.500,00	UPT PUSKESMAS BUGUL KIDUL
2.	**1.02.02**	**PROGRAM PEMENUHAN UPAYA KESEHATAN PERORANGAN DAN UPAYA KESEHATAN MASYARAKAT**	***Persentase pemenuhan UKP (Upaya Kesehatan Perorangan) dan UKM (Upaya Kesehatan Masyarakat)***	**-**			**100 %**	**1.618.656.000,00**						**-**	**1.658.375.000,00**	
	1.02.02.2.02	Penyediaan Layanan Kesehatan untuk UKM dan UKP Rujukan Tingkat Daerah Kabupaten/Kota	*Persentase pemenuhan UKP (Upaya Kesehatan Perorangan) dan UKM (Upaya Kesehatan Masyarakat)*	-			100 %	1.618.656.000,00			-	-	-	-	1.658.375.000,00	UPT PUSKESMAS BUGUL KIDUL
	1.02.02.2.02.0001	Pengelolaan Pelayanan Kesehatan Ibu Hamil														
			Jumlah Ibu Hamil yang Mendapatkan Pelayanan Kesehatan Sesuai Standar				598 Orang	50.400.000,00	Kota Pasuruan, Bugul Kidul, Semua Kel/Desa	DAK NON FISIK-DANA BOK-BOK PUSKESMAS	-	-	-		51.660.000,00	UPT PUSKESMAS BUGUL KIDUL
	1.02.02.2.02.0002	Pengelolaan Pelayanan Kesehatan Ibu Bersalin														
			Jumlah Ibu Bersalin yang Mendapatkan Pelayanan Kesehatan Sesuai Standar				595 Orang	36.933.000,00	Kota Pasuruan, Bugul Kidul, Semua Kel/Desa	PENDAPATAN BAGI HASIL PAJAK ROKOK	-	-	-		37.856.000,00	UPT PUSKESMAS BUGUL KIDUL
	1.02.02.2.02.0005	Pengelolaan Pelayanan Kesehatan pada Usia Pendidikan Dasar														
			Jumlah Anak Usia Pendidikan Dasar yang Mendapatkan Pelayanan Kesehatan Sesuai Standar				6126 Orang	20.760.000,00	Kota Pasuruan, Bugul Kidul, Semua Kel/Desa	DAK NON FISIK-DANA BOK-BOK PUSKESMAS, PENDAPATAN BAGI HASIL PAJAK ROKOK	-	-	-		21.279.000,00	UPT PUSKESMAS BUGUL KIDUL
	1.02.02.2.02.0006	Pengelolaan Pelayanan Kesehatan pada Usia Produktif														
			Jumlah Penduduk Usia Produktif yang Mendapatkan Pelayanan Kesehatan Sesuai Standar				21471 Orang	10.575.000,00	Kota Pasuruan, Bugul Kidul, Semua Kel/Desa	PENDAPATAN BAGI HASIL PAJAK ROKOK	-	-	-		10.839.000,00	UPT PUSKESMAS BUGUL KIDUL
	1.02.02.2.02.0010	Pengelolaan Pelayanan Kesehatan Orang dengan Gangguan Jiwa Berat														
			Jumlah Orang yang Mendapatkan Pelayanan Kesehatan Orang dengan Gangguan Jiwa Berat Sesuai Standar				63 Orang	13.800.000,00	Kota Pasuruan, Bugul Kidul, Semua Kel/Desa	DAK NON FISIK-DANA BOK-BOK PUSKESMAS, PENDAPATAN BAGI HASIL PAJAK ROKOK	-	-	-		14.145.000,00	UPT PUSKESMAS BUGUL KIDUL
	1.02.02.2.02.0011	Pengelolaan Pelayanan Kesehatan Orang Terduga Tuberkulosis														
			Jumlah Orang Terduga Menderita Tuberkulosis yang Mendapatkan Pelayanan Sesuai Standar				892 Orang	7.500.000,00	Kota Pasuruan, Bugul Kidul, Semua Kel/Desa	DAK NON FISIK-DANA BOK-BOK PUSKESMAS	-	-	-		7.687.000,00	UPT PUSKESMAS BUGUL KIDUL
	1.02.02.2.02.0012	Pengelolaan Pelayanan Kesehatan Orang dengan Risiko Terinfeksi HIV														

NO	KODE	URUSAN / BIDANG URUSAN / PROGRAM / KEGIATAN / SUB KEGIATAN	INDIKATOR PROGRAM / KEGIATAN / SUB KEGIATAN	TARGET AKHIR PERIODE RENSTRA OPD	REALISASI CAPAIAN RENJA OPD TAHUN 2024	PRAKIRAAN CAPAIAN TARGET RENJA OPD TAHUN 2025	CAPAIAN KINERJA DAN KERANGKA PENDANAAN						KELOMPOK SASARAN	PRAKIRAAN MAJU RENCANA TAHUN 2027		PERANGKAT DAERAH PENANGGUNG JAWAB
							TARGET 2026	PAGU INDIKATIF (Rp)	LOKASI	SUMBER DANA	PRIORITAS			TARGET	PAGU INDIKATIF (Rp)	
											NASIONAL	DAERAH				
1	2	3	4	5	6	7	8	9	10	11	12	13	14	15	16	17
			Jumlah Orang Terduga Menderita HIV yang Mendapatkan Pelayanan Sesuai Standar				8190 Orang	7.840.000,00	Kota Pasuruan, Bugul Kidul, Semua Kel/Desa	PENDAPATAN BAGI HASIL PAJAK ROKOK	-	-	-		8.036.000,00	UPT PUSKESMAS BUGUL KIDUL
	1.02.02.2.02.0015	Pengelolaan Pelayanan Kesehatan Gizi Masyarakat														
			Jumlah Dokumen Hasil Pengelolaan Pelayanan Kesehatan Gizi Masyarakat				60 Dokumen	851.097.000,00	Kota Pasuruan, Bugul Kidul, Semua Kel/Desa	DANA ALOKASI UMUM (DAU), DAK NON FISIK-DANA BOK-BOK PUSKESMAS, PENDAPATAN BAGI HASIL PAJAK ROKOK	-	-	-		872.000.000,00	UPT PUSKESMAS BUGUL KIDUL
	1.02.02.2.02.0016	Pengelolaan Pelayanan Kesehatan Kerja dan Olahraga														
			Jumlah Dokumen Hasil Pengelolaan Pelayanan Kesehatan Kerja dan Olahraga				4 Dokumen	23.240.000,00	Kota Pasuruan, Bugul Kidul, Semua Kel/Desa	DAK NON FISIK-DANA BOK-BOK PUSKESMAS, PENDAPATAN BAGI HASIL PAJAK ROKOK	-	-	-		23.821.000,00	UPT PUSKESMAS BUGUL KIDUL
	1.02.02.2.02.0017	Pengelolaan Pelayanan Kesehatan Lingkungan														
			Jumlah Dokumen Hasil Pengelolaan Pelayanan Kesehatan Lingkungan				4 Dokumen	54.960.000,00	Kota Pasuruan, Bugul Kidul, Semua Kel/Desa	DAK NON FISIK-DANA BOK-BOK PUSKESMAS, PENDAPATAN BAGI HASIL PAJAK ROKOK	-	-	-		56.334.000,00	UPT PUSKESMAS BUGUL KIDUL
	1.02.02.2.02.0018	Pengelolaan Pelayanan Promosi Kesehatan														
			Jumlah Dokumen Hasil Pengelolaan Pelayanan Promosi Kesehatan				2 Dokumen	9.200.000,00	Kota Pasuruan, Bugul Kidul, Semua Kel/Desa	PENDAPATAN BAGI HASIL PAJAK ROKOK	-	-	-		9.430.000,00	UPT PUSKESMAS BUGUL KIDUL
	1.02.02.2.02.0019	Pengelolaan Pelayanan Kesehatan Tradisional, Akupuntur, Asuhan Mandiri, dan Tradisional Lainnya														
			Jumlah Dokumen Hasil Pengelolaan Pelayanan Kesehatan Tradisional, Akupuntur, Asuhan Mandiri dan Tradisional Lainnya				1 Dokumen	1.620.000,00	Kota Pasuruan, Bugul Kidul, Semua Kel/Desa	PENDAPATAN BAGI HASIL PAJAK ROKOK	-	-	-		1.620.000,00	UPT PUSKESMAS BUGUL KIDUL
	1.02.02.2.02.0020	Pengelolaan Surveilans Kesehatan														
			Jumlah Dokumen Hasil Pengelolaan Surveilans Kesehatan				2 Dokumen	27.700.000,00	Kota Pasuruan, Bugul Kidul, Semua Kel/Desa	DAK NON FISIK-DANA BOK-BOK PUSKESMAS, PENDAPATAN BAGI HASIL PAJAK ROKOK	-	-	-		28.392.000,00	UPT PUSKESMAS BUGUL KIDUL
	1.02.02.2.02.0021	Pengelolaan Pelayanan Kesehatan Orang dengan Masalah Kesehatan Jiwa (ODMK)														

NO	KODE	URUSAN / BIDANG URUSAN / PROGRAM / KEGIATAN / SUB KEGIATAN	INDIKATOR PROGRAM / KEGIATAN / SUB KEGIATAN	TARGET AKHIR PERIODE RENSTRA OPD	REALISASI CAPAIAN RENJA OPD TAHUN 2024	PRAKIRAAN CAPAIAN TARGET RENJA OPD TAHUN 2025	CAPAIAN KINERJA DAN KERANGKA PENDANAAN						KELOMPOK SASARAN	PRAKIRAAN MAJU RENCANA TAHUN 2027		PERANGKAT DAERAH PENANGGUNG JAWAB
							TARGET 2026	PAGU INDIKATIF (Rp)	LOKASI	SUMBER DANA	PRIORITAS			TARGET	PAGU INDIKATIF (Rp)	
											NASIONAL	DAERAH				
1	2	3	4	5	6	7	8	9	10	11	12	13	14	15	16	17
			Jumlah Orang dengan Masalah Kejiwaan (ODMK) yang Mendapatkan Pelayanan Kesehatan				120 Orang	3.600.000,00	Kota Pasuruan, Bugul Kidul, Semua Kel/Desa	DAK NON FISIK-DANA BOK-BOK PUSKESMAS	-	-	-		3.690.000,00	UPT PUSKESMAS BUGUL KIDUL
	1.02.02.2.02.0025	Pelayanan Kesehatan Penyakit Menular dan Tidak Menular														
			Jumlah Dokumen Hasil Pelayanan Kesehatan Penyakit Menular dan Tidak Menular				2 Dokumen	107.560.000,00	Kota Pasuruan, Bugul Kidul, Semua Kel/Desa	DAK NON FISIK-DANA BOK-BOK PUSKESMAS, PENDAPATAN BAGI HASIL PAJAK ROKOK	-	-	-		110.249.000,00	UPT PUSKESMAS BUGUL KIDUL
	1.02.02.2.02.0033	Operasional Pelayanan Puskesmas														
			Jumlah Dokumen Operasional Pelayanan Puskesmas				1 Dokumen	372.462.500,00	Kota Pasuruan, Bugul Kidul, Semua Kel/Desa	DANA ALOKASI UMUM (DAU), DAK NON FISIK-DANA BOK-BOK PUSKESMAS	-	-	-		381.774.000,00	UPT PUSKESMAS BUGUL KIDUL
	1.02.02.2.02.0034	Operasional Pelayanan Fasilitas Kesehatan Lainnya														
			Jumlah Dokumen Operasional Pelayanan Fasilitas Kesehatan Lainnya				1 Dokumen	5.605.000,00	Kota Pasuruan, Bugul Kidul, Semua Kel/Desa	DAK NON FISIK-DANA BOK-BOK PUSKESMAS	-	-	-		5.745.000,00	UPT PUSKESMAS BUGUL KIDUL
	1.02.02.2.02.0044	Pengelolaan Pelayanan Kesehatan Reproduksi														
			Jumlah dokumen hasil pengelolaan pelayanan kesehatan reproduksi				1 Dokumen	9.600.000,00	Kota Pasuruan, Bugul Kidul, Semua Kel/Desa	DAK NON FISIK-DANA BOK-BOK PUSKESMAS	-	-	-		9.600.000,00	UPT PUSKESMAS BUGUL KIDUL
	1.02.02.2.02.0046	Pengelolaan upaya kesehatan Ibu dan Anak														
			Jumlah dokumen hasil pengelolaan upaya kesehatan ibu dan anak				1 Dokumen	603.500,00	Kota Pasuruan, Bugul Kidul, Semua Kel/Desa	DAK NON FISIK-DANA BOK-BOK PUSKESMAS	-	-	-		618.000,00	UPT PUSKESMAS BUGUL KIDUL
	1.02.02.2.02.0047	Pengelolaan Pelayanan Kelanjutusiaan														
			Jumlah dokumen hasil pengelolaan pelayanan kelanjutusiaan				1 Dokumen	3.600.000,00	Kota Pasuruan, Bugul Kidul, Semua Kel/Desa	DAK NON FISIK-DANA BOK-BOK PUSKESMAS	-	-	-		3.600.000,00	UPT PUSKESMAS BUGUL KIDUL
3.	**1.02.03**	**PROGRAM PENINGKATAN KAPASITAS SUMBER DAYA MANUSIA KESEHATAN**	***Rasio tenaga kesehatan dan tenaga medis terhadap populasi***	**-**			**4,8 per 1000 penduduk**	**23.520.000,00**						**-**	**24.108.000,00**	
	1.02.03.2.02	Perencanaan Kebutuhan dan Pendayagunaan Sumber Daya Manusia Kesehatan untuk UKP dan UKM di Wilayah Kabupaten/Kota	*Persentase RS Pemerintah dengan dokter spesialis sesuai standar* *Persentase Puskesmas dengan SDMK sesuai standar*	-			0,00 % 12,50 %	23.520.000,00			-	-	-	-	24.108.000,00	UPT PUSKESMAS BUGUL KIDUL
	1.02.03.2.02.0002	Pemenuhan Kebutuhan Sumber Daya Manusia Kesehatan Sesuai Standar														

NO	KODE	URUSAN / BIDANG URUSAN / PROGRAM / KEGIATAN / SUB KEGIATAN	INDIKATOR PROGRAM / KEGIATAN / SUB KEGIATAN	TARGET AKHIR PERIODE RENSTRA OPD	REALISASI CAPAIAN RENJA OPD TAHUN 2024	PRAKIRAAN CAPAIAN TARGET RENJA OPD TAHUN 2025	CAPAIAN KINERJA DAN KERANGKA PENDANAAN						KELOMPOK SASARAN	PRAKIRAAN MAJU RENCANA TAHUN 2027		PERANGKAT DAERAH PENANGGUNG JAWAB
							TARGET 2026	PAGU INDIKATIF (Rp)	LOKASI	SUMBER DANA	PRIORITAS			TARGET	PAGU INDIKATIF (Rp)	
											NASIONAL	DAERAH				
1	2	3	4	5	6	7	8	9	10	11	12	13	14	15	16	17
			Jumlah Sumber Daya Manusia Kesehatan yang Memenuhi Standar di Fasilitas Pelayanan Kesehatan (Fasyankes)				66 Orang	23.520.000,00	Kota Pasuruan, Bugul Kidul, Semua Kel/Desa	DANA ALOKASI UMUM (DAU)	-	-	-		24.108.000,00	UPT PUSKESMAS BUGUL KIDUL
4.	**1.02.05**	**PROGRAM PEMBERDAYAAN MASYARAKAT BIDANG KESEHATAN**	***Persentase UKBM dengan strata Purnama dan Mandiri***	**-**			**10 %**	**831.380.000,00**						**-**	**851.539.000,00**	
	1.02.05.2.01	Advokasi, Pemberdayaan, Kemitraan, Peningkatan Peran serta Masyarakat dan Lintas Sektor Tingkat Daerah Kabupaten/Kota	*Jumlah Dokumen Advokasi, Pemberdayaan, Kemitraan, Peningkatan Peran serta Masyarakat dan Lintas Sektor Tingkat Daerah Kabupaten/ Kota yang telah disusun*	-			1 Dokumen	680.610.000,00			-	-	-	-	697.000.000,00	UPT PUSKESMAS BUGUL KIDUL
	1.02.05.2.01.0001	Peningkatan Upaya Promosi Kesehatan, Advokasi, Kemitraan dan Pemberdayaan Masyarakat														
			Jumlah Dokumen Promosi Kesehatan, Advokasi, Kemitraan dan Pemberdayaan Masyarakat				1 Dokumen	680.610.000,00	Kota Pasuruan, Bugul Kidul, Semua Kel/Desa	PENDAPATAN BAGI HASIL PAJAK ROKOK	-	-	-		697.000.000,00	UPT PUSKESMAS BUGUL KIDUL
	1.02.05.2.03	Pengembangan dan Pelaksanaan Upaya Kesehatan Bersumber Daya Masyarakat (UKBM) Tingkat Daerah Kabupaten/Kota	*Jumlah UKBM dengan strata Purnama dan Mandiri*	-			30 UKBM	150.770.000,00			-	-	-	-	154.539.000,00	UPT PUSKESMAS BUGUL KIDUL
	1.02.05.2.03.0001	Bimbingan Teknis dan Supervisi Pengembangan dan Pelaksanaan Upaya Kesehatan Bersumber Daya Masyarakat (UKBM)														
			Jumlah Dokumen Hasil Bimbingan Teknis dan Supervisi Upaya Kesehatan Bersumber Daya Masyarakat (UKBM)				4 Dokumen	150.770.000,00	Kota Pasuruan, Bugul Kidul, Semua Kel/Desa	DAK NON FISIK-DANA BOK-BOK PUSKESMAS, PENDAPATAN BAGI HASIL PAJAK ROKOK	-	-	-		154.539.000,00	UPT PUSKESMAS BUGUL KIDUL
		UPT PUSKESMAS TRAJENG						**3.375.762.500,00**							**3.453.742.000,00**	
	1	**URUSAN PEMERINTAHAN WAJIB YANG BERKAITAN DENGAN PELAYANAN DASAR**						**3.375.762.500,00**							**3.453.742.000,00**	
	1.02	**URUSAN PEMERINTAHAN BIDANG KESEHATAN**						**3.375.762.500,00**							**3.453.742.000,00**	
1.	**1.02.01**	**PROGRAM PENUNJANG URUSAN PEMERINTAHAN DAERAH KABUPATEN/KOTA**	***Jumlah BLUD yang Menyediakan Pelayanan dan Penunjang Pelayanan***	**-**			**1 Unit Kerja**	**1.575.430.000,00**						**-**	**1.614.815.000,00**	
	1.02.01.2.10	Peningkatan Pelayanan BLUD	*Jumlah BLUD yang Menyediakan Pelayanan dan Penunjang Pelayanan*	-			1 Unit Kerja	1.575.430.000,00			-	-	-	-	1.614.815.000,00	UPT PUSKESMAS TRAJENG
	1.02.01.2.10.0001	Pelayanan dan Penunjang Pelayanan BLUD														
			Jumlah BLUD yang Menyediakan Pelayanan dan Penunjang Pelayanan				1 Unit Kerja	1.575.430.000,00	Kota Pasuruan, Panggungrejo, Semua Kel/Desa	PENDAPATAN DARI BLUD	-	-	-		1.614.815.000,00	UPT PUSKESMAS TRAJENG

NO	KODE	URUSAN / BIDANG URUSAN / PROGRAM / KEGIATAN / SUB KEGIATAN	INDIKATOR PROGRAM / KEGIATAN / SUB KEGIATAN	TARGET AKHIR PERIODE RENSTRA OPD	REALISASI CAPAIAN RENJA OPD TAHUN 2024	PRAKIRAAN CAPAIAN TARGET RENJA OPD TAHUN 2025	CAPAIAN KINERJA DAN KERANGKA PENDANAAN						KELOMPOK SASARAN	PRAKIRAAN MAJU RENCANA TAHUN 2027		PERANGKAT DAERAH PENANGGUNG JAWAB
							TARGET 2026	PAGU INDIKATIF (Rp)	LOKASI	SUMBER DANA	PRIORITAS			TARGET	PAGU INDIKATIF (Rp)	
											NASIONAL	DAERAH				
1	2	3	4	5	6	7	8	9	10	11	12	13	14	15	16	17
2.	**1.02.02**	**PROGRAM PEMENUHAN UPAYA KESEHATAN PERORANGAN DAN UPAYA KESEHATAN MASYARAKAT**	***Persentase pemenuhan UKP (Upaya Kesehatan Perorangan) dan UKM (Upaya Kesehatan Masyarakat)***	**-**			**100 %**	**1.148.512.500,00**						**-**	**1.166.927.000,00**	
	1.02.02.2.02	Penyediaan Layanan Kesehatan untuk UKM dan UKP Rujukan Tingkat Daerah Kabupaten/Kota	*Persentase pemenuhan UKP (Upaya Kesehatan Perorangan) dan UKM (Upaya Kesehatan Masyarakat)*	-			100 %	1.148.512.500,00			-	-	-	-	1.166.927.000,00	UPT PUSKESMAS TRAJENG
	1.02.02.2.02.0001	Pengelolaan Pelayanan Kesehatan Ibu Hamil														
			Jumlah Ibu Hamil yang Mendapatkan Pelayanan Kesehatan Sesuai Standar				383 Orang	36.800.000,00	Kota Pasuruan, Panggungrejo, Trajeng Kota Pasuruan, Panggungrejo, Tamba'an Kota Pasuruan, Panggungrejo, Ngemplakrejo Kota Pasuruan, Panggungrejo, Mayangan	DAK NON FISIK-DANA BOK-BOK PUSKESMAS, PENDAPATAN BAGI HASIL PAJAK ROKOK	-	-	-		37.800.000,00	UPT PUSKESMAS TRAJENG
	1.02.02.2.02.0002	Pengelolaan Pelayanan Kesehatan Ibu Bersalin														
			Jumlah Ibu Bersalin yang Mendapatkan Pelayanan Kesehatan Sesuai Standar				364 Orang	1.997.000,00	Kota Pasuruan, Panggungrejo, Trajeng Kota Pasuruan, Panggungrejo, Tamba'an Kota Pasuruan, Panggungrejo, Ngemplakrejo Kota Pasuruan, Panggungrejo, Mayangan	PENDAPATAN BAGI HASIL PAJAK ROKOK	-	-	-		2.977.000,00	UPT PUSKESMAS TRAJENG
	1.02.02.2.02.0005	Pengelolaan Pelayanan Kesehatan pada Usia Pendidikan Dasar														
			Jumlah Anak Usia Pendidikan Dasar yang Mendapatkan Pelayanan Kesehatan Sesuai Standar				2025 Orang	17.800.000,00	Kota Pasuruan, Panggungrejo, Trajeng Kota Pasuruan, Panggungrejo, Tamba'an Kota Pasuruan, Panggungrejo, Ngemplakrejo Kota Pasuruan, Panggungrejo, Mayangan	DAK NON FISIK-DANA BOK-BOK PUSKESMAS, PENDAPATAN BAGI HASIL PAJAK ROKOK	-	-	-		18.800.000,00	UPT PUSKESMAS TRAJENG
	1.02.02.2.02.0006	Pengelolaan Pelayanan Kesehatan pada Usia Produktif														

NO	KODE	URUSAN / BIDANG URUSAN / PROGRAM / KEGIATAN / SUB KEGIATAN	INDIKATOR PROGRAM / KEGIATAN / SUB KEGIATAN	TARGET AKHIR PERIODE RENSTRA OPD	REALISASI CAPAIAN RENJA OPD TAHUN 2024	PRAKIRAAN CAPAIAN TARGET RENJA OPD TAHUN 2025	CAPAIAN KINERJA DAN KERANGKA PENDANAAN						KELOMPOK SASARAN	PRAKIRAAN MAJU RENCANA TAHUN 2027		PERANGKAT DAERAH PENANGGUNG JAWAB
							TARGET 2026	PAGU INDIKATIF (Rp)	LOKASI	SUMBER DANA	PRIORITAS			TARGET	PAGU INDIKATIF (Rp)	
											NASIONAL	DAERAH				
1	2	3	4	5	6	7	8	9	10	11	12	13	14	15	16	17
			Jumlah Penduduk Usia Produktif yang Mendapatkan Pelayanan Kesehatan Sesuai Standar				14849 Orang	21.200.000,00	Kota Pasuruan, Panggungrejo, Trajeng Kota Pasuruan, Panggungrejo, Tamba'an Kota Pasuruan, Panggungrejo, Ngemplakrejo Kota Pasuruan, Panggungrejo, Mayangan	PENDAPATAN BAGI HASIL PAJAK ROKOK	-	-	-		22.200.000,00	UPT PUSKESMAS TRAJENG
	1.02.02.2.02.0010	Pengelolaan Pelayanan Kesehatan Orang dengan Gangguan Jiwa Berat														
			Jumlah Orang yang Mendapatkan Pelayanan Kesehatan Orang dengan Gangguan Jiwa Berat Sesuai Standar				42 Orang	10.800.000,00	Kota Pasuruan, Panggungrejo, Trajeng Kota Pasuruan, Panggungrejo, Tamba'an Kota Pasuruan, Panggungrejo, Ngemplakrejo Kota Pasuruan, Panggungrejo, Mayangan	DAK NON FISIK-DANA BOK-BOK PUSKESMAS, PENDAPATAN BAGI HASIL PAJAK ROKOK	-	-	-		11.800.000,00	UPT PUSKESMAS TRAJENG
	1.02.02.2.02.0011	Pengelolaan Pelayanan Kesehatan Orang Terduga Tuberkulosis														
			Jumlah Orang Terduga Menderita Tuberkulosis yang Mendapatkan Pelayanan Sesuai Standar				360 Orang	7.925.000,00	Kota Pasuruan, Panggungrejo, Trajeng Kota Pasuruan, Panggungrejo, Tamba'an Kota Pasuruan, Panggungrejo, Ngemplakrejo Kota Pasuruan, Panggungrejo, Mayangan	DAK NON FISIK-DANA BOK-BOK PUSKESMAS	-	-	-		8.500.000,00	UPT PUSKESMAS TRAJENG
	1.02.02.2.02.0015	Pengelolaan Pelayanan Kesehatan Gizi Masyarakat														
			Jumlah Dokumen Hasil Pengelolaan Pelayanan Kesehatan Gizi Masyarakat				60 Dokumen	578.755.000,00	Kota Pasuruan, Panggungrejo, Trajeng Kota Pasuruan, Panggungrejo, Tamba'an Kota Pasuruan, Panggungrejo, Ngemplakrejo Kota Pasuruan, Panggungrejo, Mayangan	DANA ALOKASI UMUM (DAU), DAK NON FISIK-DANA BOK-BOK PUSKESMAS, PENDAPATAN BAGI HASIL PAJAK ROKOK	-	-	-		580.000.000,00	UPT PUSKESMAS TRAJENG
	1.02.02.2.02.0016	Pengelolaan Pelayanan Kesehatan Kerja dan Olahraga														

NO	KODE	URUSAN / BIDANG URUSAN / PROGRAM / KEGIATAN / SUB KEGIATAN	INDIKATOR PROGRAM / KEGIATAN / SUB KEGIATAN	TARGET AKHIR PERIODE RENSTRA OPD	REALISASI CAPAIAN RENJA OPD TAHUN 2024	PRAKIRAAN CAPAIAN TARGET RENJA OPD TAHUN 2025	CAPAIAN KINERJA DAN KERANGKA PENDANAAN						KELOMPOK SASARAN	PRAKIRAAN MAJU RENCANA TAHUN 2027		PERANGKAT DAERAH PENANGGUNG JAWAB
							TARGET 2026	PAGU INDIKATIF (Rp)	LOKASI	SUMBER DANA	PRIORITAS			TARGET	PAGU INDIKATIF (Rp)	
											NASIONAL	DAERAH				
1	2	3	4	5	6	7	8	9	10	11	12	13	14	15	16	17
			Jumlah Dokumen Hasil Pengelolaan Pelayanan Kesehatan Kerja dan Olahraga				4 Dokumen	40.650.000,00	Kota Pasuruan, Panggungrejo, Trajeng Kota Pasuruan, Panggungrejo, Tamba'an Kota Pasuruan, Panggungrejo, Ngemplakrejo Kota Pasuruan, Panggungrejo, Mayangan	DAK NON FISIK-DANA BOK-BOK PUSKESMAS, PENDAPATAN BAGI HASIL PAJAK ROKOK	-	-	-		41.650.000,00	UPT PUSKESMAS TRAJENG
	1.02.02.2.02.0017	Pengelolaan Pelayanan Kesehatan Lingkungan														
			Jumlah Dokumen Hasil Pengelolaan Pelayanan Kesehatan Lingkungan				4 Dokumen	44.925.000,00	Kota Pasuruan, Panggungrejo, Trajeng Kota Pasuruan, Panggungrejo, Tamba'an Kota Pasuruan, Panggungrejo, Ngemplakrejo Kota Pasuruan, Panggungrejo, Mayangan	DAK NON FISIK-DANA BOK-BOK PUSKESMAS, PENDAPATAN BAGI HASIL PAJAK ROKOK	-	-	-		45.250.000,00	UPT PUSKESMAS TRAJENG
	1.02.02.2.02.0018	Pengelolaan Pelayanan Promosi Kesehatan														
			Jumlah Dokumen Hasil Pengelolaan Pelayanan Promosi Kesehatan				2 Dokumen	6.250.000,00	Kota Pasuruan, Panggungrejo, Trajeng Kota Pasuruan, Panggungrejo, Tamba'an Kota Pasuruan, Panggungrejo, Ngemplakrejo Kota Pasuruan, Panggungrejo, Mayangan	PENDAPATAN BAGI HASIL PAJAK ROKOK	-	-	-		7.000.000,00	UPT PUSKESMAS TRAJENG
	1.02.02.2.02.0019	Pengelolaan Pelayanan Kesehatan Tradisional, Akupuntur, Asuhan Mandiri, dan Tradisional Lainnya														
			Jumlah Dokumen Hasil Pengelolaan Pelayanan Kesehatan Tradisional, Akupuntur, Asuhan Mandiri dan Tradisional Lainnya				1 Dokumen	4.475.000,00	Kota Pasuruan, Panggungrejo, Trajeng Kota Pasuruan, Panggungrejo, Tamba'an Kota Pasuruan, Panggungrejo, Ngemplakrejo Kota Pasuruan, Panggungrejo, Mayangan	PENDAPATAN BAGI HASIL PAJAK ROKOK	-	-	-		4.800.000,00	UPT PUSKESMAS TRAJENG
	1.02.02.2.02.0020	Pengelolaan Surveilans Kesehatan														

NO	KODE	URUSAN / BIDANG URUSAN / PROGRAM / KEGIATAN / SUB KEGIATAN	INDIKATOR PROGRAM / KEGIATAN / SUB KEGIATAN	TARGET AKHIR PERIODE RENSTRA OPD	REALISASI CAPAIAN RENJA OPD TAHUN 2024	PRAKIRAAN CAPAIAN TARGET RENJA OPD TAHUN 2025	CAPAIAN KINERJA DAN KERANGKA PENDANAAN						KELOMPOK SASARAN	PRAKIRAAN MAJU RENCANA TAHUN 2027		PERANGKAT DAERAH PENANGGUNG JAWAB
							TARGET 2026	PAGU INDIKATIF (Rp)	LOKASI	SUMBER DANA	PRIORITAS			TARGET	PAGU INDIKATIF (Rp)	
											NASIONAL	DAERAH				
1	2	3	4	5	6	7	8	9	10	11	12	13	14	15	16	17
			Jumlah Dokumen Hasil Pengelolaan Surveilans Kesehatan				2 Dokumen	22.100.000,00	Kota Pasuruan, Panggungrejo, Trajeng Kota Pasuruan, Panggungrejo, Tamba'an Kota Pasuruan, Panggungrejo, Ngemplakrejo Kota Pasuruan, Panggungrejo, Mayangan	DAK NON FISIK-DANA BOK-BOK PUSKESMAS, PENDAPATAN BAGI HASIL PAJAK ROKOK	-	-	-		23.100.000,00	UPT PUSKESMAS TRAJENG
	1.02.02.2.02.0021	Pengelolaan Pelayanan Kesehatan Orang dengan Masalah Kesehatan Jiwa (ODMK)														
			Jumlah Orang dengan Masalah Kejiwaan (ODMK) yang Mendapatkan Pelayanan Kesehatan				60 Orang	3.000.000,00	Kota Pasuruan, Panggungrejo, Trajeng Kota Pasuruan, Panggungrejo, Tamba'an Kota Pasuruan, Panggungrejo, Ngemplakrejo Kota Pasuruan, Panggungrejo, Mayangan	DAK NON FISIK-DANA BOK-BOK PUSKESMAS	-	-	-		3.250.000,00	UPT PUSKESMAS TRAJENG
	1.02.02.2.02.0025	Pelayanan Kesehatan Penyakit Menular dan Tidak Menular														
			Jumlah Dokumen Hasil Pelayanan Kesehatan Penyakit Menular dan Tidak Menular				2 Dokumen	95.215.000,00	Kota Pasuruan, Panggungrejo, Trajeng Kota Pasuruan, Panggungrejo, Tamba'an Kota Pasuruan, Panggungrejo, Ngemplakrejo Kota Pasuruan, Panggungrejo, Mayangan	DAK NON FISIK-DANA BOK-BOK PUSKESMAS, PENDAPATAN BAGI HASIL PAJAK ROKOK	-	-	-		98.000.000,00	UPT PUSKESMAS TRAJENG
	1.02.02.2.02.0033	Operasional Pelayanan Puskesmas														
			Jumlah Dokumen Operasional Pelayanan Puskesmas				1 Dokumen	224.727.000,00	Kota Pasuruan, Panggungrejo, Trajeng Kota Pasuruan, Panggungrejo, Tamba'an Kota Pasuruan, Panggungrejo, Ngemplakrejo Kota Pasuruan, Panggungrejo, Mayangan	DANA ALOKASI UMUM (DAU), DAK NON FISIK-DANA BOK-BOK PUSKESMAS	-	-	-		228.000.000,00	UPT PUSKESMAS TRAJENG
	1.02.02.2.02.0034	Operasional Pelayanan Fasilitas Kesehatan Lainnya														

NO	KODE	URUSAN / BIDANG URUSAN / PROGRAM / KEGIATAN / SUB KEGIATAN	INDIKATOR PROGRAM / KEGIATAN / SUB KEGIATAN	TARGET AKHIR PERIODE RENSTRA OPD	REALISASI CAPAIAN RENJA OPD TAHUN 2024	PRAKIRAAN CAPAIAN TARGET RENJA OPD TAHUN 2025	CAPAIAN KINERJA DAN KERANGKA PENDANAAN						KELOMPOK SASARAN	PRAKIRAAN MAJU RENCANA TAHUN 2027		PERANGKAT DAERAH PENANGGUNG JAWAB
							TARGET 2026	PAGU INDIKATIF (Rp)	LOKASI	SUMBER DANA	PRIORITAS			TARGET	PAGU INDIKATIF (Rp)	
											NASIONAL	DAERAH				
1	2	3	4	5	6	7	8	9	10	11	12	13	14	15	16	17
			Jumlah Dokumen Operasional Pelayanan Fasilitas Kesehatan Lainnya				1 Dokumen	2.775.000,00	Kota Pasuruan, Panggungrejo, Trajeng Kota Pasuruan, Panggungrejo, Tamba'an Kota Pasuruan, Panggungrejo, Ngemplakrejo Kota Pasuruan, Panggungrejo, Mayangan	DAK NON FISIK-DANA BOK-BOK PUSKESMAS	-	-	-		2.900.000,00	UPT PUSKESMAS TRAJENG
	1.02.02.2.02.0040	Pengelolaan pelayanan kesehatan orang dengan Tuberkulosis														
			Jumlah orang dengan Tuberkulosis yang mendapatkan pelayanan kesehatan sesuai standar				63 Orang	2.000.000,00	Kota Pasuruan, Panggungrejo, Trajeng Kota Pasuruan, Panggungrejo, Tamba'an Kota Pasuruan, Panggungrejo, Ngemplakrejo Kota Pasuruan, Panggungrejo, Mayangan	PENDAPATAN BAGI HASIL PAJAK ROKOK	-	-	-		2.500.000,00	UPT PUSKESMAS TRAJENG
	1.02.02.2.02.0044	Pengelolaan Pelayanan Kesehatan Reproduksi														
			Jumlah dokumen hasil pengelolaan pelayanan kesehatan reproduksi				1 Dokumen	23.715.000,00	Kota Pasuruan, Panggungrejo, Trajeng Kota Pasuruan, Panggungrejo, Tamba'an Kota Pasuruan, Panggungrejo, Ngemplakrejo Kota Pasuruan, Panggungrejo, Mayangan	DAK NON FISIK-DANA BOK-BOK PUSKESMAS	-	-	-		24.000.000,00	UPT PUSKESMAS TRAJENG
	1.02.02.2.02.0046	Pengelolaan upaya kesehatan Ibu dan Anak														
			Jumlah dokumen hasil pengelolaan upaya kesehatan ibu dan anak				1 Dokumen	1.003.500,00	Kota Pasuruan, Panggungrejo, Trajeng Kota Pasuruan, Panggungrejo, Tamba'an Kota Pasuruan, Panggungrejo, Ngemplakrejo Kota Pasuruan, Panggungrejo, Mayangan	-	-	-	-		1.000.000,00	UPT PUSKESMAS TRAJENG
	1.02.02.2.02.0047	Pengelolaan Pelayanan Kelanjutusiaan														

NO	KODE	URUSAN / BIDANG URUSAN / PROGRAM / KEGIATAN / SUB KEGIATAN	INDIKATOR PROGRAM / KEGIATAN / SUB KEGIATAN	TARGET AKHIR PERIODE RENSTRA OPD	REALISASI CAPAIAN RENJA OPD TAHUN 2024	PRAKIRAAN CAPAIAN TARGET RENJA OPD TAHUN 2025	CAPAIAN KINERJA DAN KERANGKA PENDANAAN						KELOMPOK SASARAN	PRAKIRAAN MAJU RENCANA TAHUN 2027		PERANGKAT DAERAH PENANGGUNG JAWAB
							TARGET 2026	PAGU INDIKATIF (Rp)	LOKASI	SUMBER DANA	PRIORITAS			TARGET	PAGU INDIKATIF (Rp)	
											NASIONAL	DAERAH				
1	2	3	4	5	6	7	8	9	10	11	12	13	14	15	16	17
			Jumlah dokumen hasil pengelolaan pelayanan kelanjutusiaan				4 Dokumen	2.400.000,00	Kota Pasuruan, Panggungrejo, Trajeng Kota Pasuruan, Panggungrejo, Tamba'an Kota Pasuruan, Panggungrejo, Ngemplakrejo Kota Pasuruan, Panggungrejo, Mayangan	DAK NON FISIK-DANA BOK-BOK PUSKESMAS	-	-	-		3.400.000,00	UPT PUSKESMAS TRAJENG
3.	**1.02.03**	**PROGRAM PENINGKATAN KAPASITAS SUMBER DAYA MANUSIA KESEHATAN**	***Rasio tenaga kesehatan dan tenaga medis terhadap populasi***	**-**			**4,8 per 1000 penduduk**	**90.180.000,00**						**-**	**92.000.000,00**	
	1.02.03.2.02	Perencanaan Kebutuhan dan Pendayagunaan Sumber Daya Manusia Kesehatan untuk UKP dan UKM di Wilayah Kabupaten/Kota	*Persentase RS Pemerintah dengan dokter spesialis sesuai standar* *Persentase Puskesmas dengan SDMK sesuai standar*	-			0,00 % 12,50 %	90.180.000,00			-	-	-	-	92.000.000,00	UPT PUSKESMAS TRAJENG
	1.02.03.2.02.0002	Pemenuhan Kebutuhan Sumber Daya Manusia Kesehatan Sesuai Standar														
			Jumlah Sumber Daya Manusia Kesehatan yang Memenuhi Standar di Fasilitas Pelayanan Kesehatan (Fasyankes)				1050 Orang	90.180.000,00	Kota Pasuruan, Panggungrejo, Trajeng Kota Pasuruan, Panggungrejo, Tamba'an Kota Pasuruan, Panggungrejo, Ngemplakrejo Kota Pasuruan, Panggungrejo, Mayangan	DANA ALOKASI UMUM (DAU)	-	-	-		92.000.000,00	UPT PUSKESMAS TRAJENG
4.	**1.02.05**	**PROGRAM PEMBERDAYAAN MASYARAKAT BIDANG KESEHATAN**	***Persentase UKBM dengan strata Purnama dan Mandiri***	**-**			**10 %**	**561.640.000,00**						**-**	**580.000.000,00**	
	1.02.05.2.01	Advokasi, Pemberdayaan, Kemitraan, Peningkatan Peran serta Masyarakat dan Lintas Sektor Tingkat Daerah Kabupaten/Kota	*Jumlah Dokumen Advokasi, Pemberdayaan, Kemitraan, Peningkatan Peran serta Masyarakat dan Lintas Sektor Tingkat Daerah Kabupaten/ Kota yang telah disusun*	-			1 Dokumen	486.135.000,00			-	-	-	-	500.000.000,00	UPT PUSKESMAS TRAJENG
	1.02.05.2.01.0001	Peningkatan Upaya Promosi Kesehatan, Advokasi, Kemitraan dan Pemberdayaan Masyarakat														
			Jumlah Dokumen Promosi Kesehatan, Advokasi, Kemitraan dan Pemberdayaan Masyarakat				1 Dokumen	486.135.000,00	Kota Pasuruan, Panggungrejo, Trajeng Kota Pasuruan, Panggungrejo, Tamba'an Kota Pasuruan, Panggungrejo, Mayangan Kota Pasuruan, Panggungrejo, Semua Kel/Desa	PENDAPATAN BAGI HASIL PAJAK ROKOK	-	-	-		500.000.000,00	UPT PUSKESMAS TRAJENG

NO	KODE	URUSAN / BIDANG URUSAN / PROGRAM / KEGIATAN / SUB KEGIATAN	INDIKATOR PROGRAM / KEGIATAN / SUB KEGIATAN	TARGET AKHIR PERIODE RENSTRA OPD	REALISASI CAPAIAN RENJA OPD TAHUN 2024	PRAKIRAAN CAPAIAN TARGET RENJA OPD TAHUN 2025	CAPAIAN KINERJA DAN KERANGKA PENDANAAN						KELOMPOK SASARAN	PRAKIRAAN MAJU RENCANA TAHUN 2027		PERANGKAT DAERAH PENANGGUNG JAWAB
							TARGET 2026	PAGU INDIKATIF (Rp)	LOKASI	SUMBER DANA	PRIORITAS			TARGET	PAGU INDIKATIF (Rp)	
											NASIONAL	DAERAH				
1	2	3	4	5	6	7	8	9	10	11	12	13	14	15	16	17
	1.02.05.2.03	Pengembangan dan Pelaksanaan Upaya Kesehatan Bersumber Daya Masyarakat (UKBM) Tingkat Daerah Kabupaten/Kota	*Jumlah UKBM dengan strata Purnama dan Mandiri*	-			30 UKBM	75.505.000,00			-	-	-	-	80.000.000,00	UPT PUSKESMAS TRAJENG
	1.02.05.2.03.0001	Bimbingan Teknis dan Supervisi Pengembangan dan Pelaksanaan Upaya Kesehatan Bersumber Daya Masyarakat (UKBM)														
			Jumlah Dokumen Hasil Bimbingan Teknis dan Supervisi Upaya Kesehatan Bersumber Daya Masyarakat (UKBM)				5 Dokumen	75.505.000,00	Kota Pasuruan, Panggungrejo, Trajeng Kota Pasuruan, Panggungrejo, Tamba'an Kota Pasuruan, Panggungrejo, Ngemplakrejo Kota Pasuruan, Panggungrejo, Mayangan	DAK NON FISIK-DANA BOK-BOK PUSKESMAS, PENDAPATAN BAGI HASIL PAJAK ROKOK	-	-	-		80.000.000,00	UPT PUSKESMAS TRAJENG
		UPT PUSKESMAS SEKARGADUNG						**3.967.036.900,00**							**4.246.504.920,00**	
	1	**URUSAN PEMERINTAHAN WAJIB YANG BERKAITAN DENGAN PELAYANAN DASAR**						**3.967.036.900,00**							**4.246.504.920,00**	
	1.02	**URUSAN PEMERINTAHAN BIDANG KESEHATAN**						**3.967.036.900,00**							**4.246.504.920,00**	
1.	**1.02.01**	**PROGRAM PENUNJANG URUSAN PEMERINTAHAN DAERAH KABUPATEN/KOTA**	***Jumlah BLUD yang Menyediakan Pelayanan dan Penunjang Pelayanan***	**-**			**1 Unit Kerja**	**1.620.889.200,00**						**-**	**1.782.978.120,00**	
	1.02.01.2.10	Peningkatan Pelayanan BLUD	*Jumlah BLUD yang Menyediakan Pelayanan dan Penunjang Pelayanan*	-			1 Unit Kerja	1.620.889.200,00			-	-	-	-	1.782.978.120,00	UPT PUSKESMAS SEKARGADUNG
	1.02.01.2.10.0001	Pelayanan dan Penunjang Pelayanan BLUD														
			Jumlah BLUD yang Menyediakan Pelayanan dan Penunjang Pelayanan				1 Unit Kerja	1.620.889.200,00	Kota Pasuruan, Purworejo, Sekargadung	PENDAPATAN DARI BLUD	-	-	-		1.782.978.120,00	UPT PUSKESMAS SEKARGADUNG
2.	**1.02.02**	**PROGRAM PEMENUHAN UPAYA KESEHATAN PERORANGAN DAN UPAYA KESEHATAN MASYARAKAT**	***Persentase pemenuhan UKP (Upaya Kesehatan Perorangan) dan UKM (Upaya Kesehatan Masyarakat)***	**-**			**100 %**	**1.659.638.700,00**						**-**	**1.742.692.400,00**	
	1.02.02.2.02	Penyediaan Layanan Kesehatan untuk UKM dan UKP Rujukan Tingkat Daerah Kabupaten/Kota	*Persentase pemenuhan UKP (Upaya Kesehatan Perorangan) dan UKM (Upaya Kesehatan Masyarakat)*	-			100 %	1.659.638.700,00			-	-	-	-	1.742.692.400,00	UPT PUSKESMAS SEKARGADUNG
	1.02.02.2.02.0001	Pengelolaan Pelayanan Kesehatan Ibu Hamil														

NO	KODE	URUSAN / BIDANG URUSAN / PROGRAM / KEGIATAN / SUB KEGIATAN	INDIKATOR PROGRAM / KEGIATAN / SUB KEGIATAN	TARGET AKHIR PERIODE RENSTRA OPD	REALISASI CAPAIAN RENJA OPD TAHUN 2024	PRAKIRAAN CAPAIAN TARGET RENJA OPD TAHUN 2025	CAPAIAN KINERJA DAN KERANGKA PENDANAAN						KELOMPOK SASARAN	PRAKIRAAN MAJU RENCANA TAHUN 2027		PERANGKAT DAERAH PENANGGUNG JAWAB
							TARGET 2026	PAGU INDIKATIF (Rp)	LOKASI	SUMBER DANA	PRIORITAS			TARGET	PAGU INDIKATIF (Rp)	
											NASIONAL	DAERAH				
1	2	3	4	5	6	7	8	9	10	11	12	13	14	15	16	17
			Jumlah Ibu Hamil yang Mendapatkan Pelayanan Kesehatan Sesuai Standar				447 Orang	110.960.000,00	Kota Pasuruan, Purworejo, Pohjentrek Kota Pasuruan, Purworejo, Tembokrejo Kota Pasuruan, Purworejo, Wirogunan Kota Pasuruan, Purworejo, Sekargadung	DAK NON FISIK-DANA BOK-BOK PUSKESMAS, PENDAPATAN BAGI HASIL PAJAK ROKOK	-	-	-		116.508.000,00	UPT PUSKESMAS SEKARGADUNG
	1.02.02.2.02.0005	Pengelolaan Pelayanan Kesehatan pada Usia Pendidikan Dasar														
			Jumlah Anak Usia Pendidikan Dasar yang Mendapatkan Pelayanan Kesehatan Sesuai Standar				2780 Orang	40.161.000,00	Kota Pasuruan, Purworejo, Pohjentrek Kota Pasuruan, Purworejo, Tembokrejo Kota Pasuruan, Purworejo, Wirogunan Kota Pasuruan, Purworejo, Sekargadung	DAK NON FISIK-DANA BOK-BOK PUSKESMAS, PENDAPATAN BAGI HASIL PAJAK ROKOK	-	-	-		42.169.000,00	UPT PUSKESMAS SEKARGADUNG
	1.02.02.2.02.0006	Pengelolaan Pelayanan Kesehatan pada Usia Produktif														
			Jumlah Penduduk Usia Produktif yang Mendapatkan Pelayanan Kesehatan Sesuai Standar				21686 Orang	11.800.000,00	Kota Pasuruan, Purworejo, Pohjentrek Kota Pasuruan, Purworejo, Tembokrejo Kota Pasuruan, Purworejo, Wirogunan Kota Pasuruan, Purworejo, Sekargadung	PENDAPATAN BAGI HASIL PAJAK ROKOK	-	-	-		12.390.000,00	UPT PUSKESMAS SEKARGADUNG
	1.02.02.2.02.0010	Pengelolaan Pelayanan Kesehatan Orang dengan Gangguan Jiwa Berat														
			Jumlah Orang yang Mendapatkan Pelayanan Kesehatan Orang dengan Gangguan Jiwa Berat Sesuai Standar				50 Orang	6.000.000,00	Kota Pasuruan, Purworejo, Pohjentrek Kota Pasuruan, Purworejo, Tembokrejo Kota Pasuruan, Purworejo, Wirogunan Kota Pasuruan, Purworejo, Sekargadung	DAK NON FISIK-DANA BOK-BOK PUSKESMAS	-	-	-		6.300.000,00	UPT PUSKESMAS SEKARGADUNG
	1.02.02.2.02.0011	Pengelolaan Pelayanan Kesehatan Orang Terduga Tuberkulosis														

NO	KODE	URUSAN / BIDANG URUSAN / PROGRAM / KEGIATAN / SUB KEGIATAN	INDIKATOR PROGRAM / KEGIATAN / SUB KEGIATAN	TARGET AKHIR PERIODE RENSTRA OPD	REALISASI CAPAIAN RENJA OPD TAHUN 2024	PRAKIRAAN CAPAIAN TARGET RENJA OPD TAHUN 2025	CAPAIAN KINERJA DAN KERANGKA PENDANAAN						KELOMPOK SASARAN	PRAKIRAAN MAJU RENCANA TAHUN 2027		PERANGKAT DAERAH PENANGGUNG JAWAB
							TARGET 2026	PAGU INDIKATIF (Rp)	LOKASI	SUMBER DANA	PRIORITAS			TARGET	PAGU INDIKATIF (Rp)	
											NASIONAL	DAERAH				
1	2	3	4	5	6	7	8	9	10	11	12	13	14	15	16	17
			Jumlah Orang Terduga Menderita Tuberkulosis yang Mendapatkan Pelayanan Sesuai Standar				893 Orang	21.550.000,00	Kota Pasuruan, Purworejo, Pohjentrek Kota Pasuruan, Purworejo, Tembokrejo Kota Pasuruan, Purworejo, Wirogunan Kota Pasuruan, Purworejo, Sekargadung	DAK NON FISIK-DANA BOK-BOK PUSKESMAS, PENDAPATAN BAGI HASIL PAJAK ROKOK	-	-	-		22.627.500,00	UPT PUSKESMAS SEKARGADUNG
	1.02.02.2.02.0012	Pengelolaan Pelayanan Kesehatan Orang dengan Risiko Terinfeksi HIV														
			Jumlah Orang Terduga Menderita HIV yang Mendapatkan Pelayanan Sesuai Standar				429 Orang	10.825.000,00	Kota Pasuruan, Purworejo, Pohjentrek Kota Pasuruan, Purworejo, Tembokrejo Kota Pasuruan, Purworejo, Wirogunan Kota Pasuruan, Purworejo, Sekargadung	PENDAPATAN BAGI HASIL PAJAK ROKOK	-	-	-		11.366.200,00	UPT PUSKESMAS SEKARGADUNG
	1.02.02.2.02.0015	Pengelolaan Pelayanan Kesehatan Gizi Masyarakat														
			Jumlah Dokumen Hasil Pengelolaan Pelayanan Kesehatan Gizi Masyarakat				12 Dokumen	815.217.000,00	Kota Pasuruan, Purworejo, Pohjentrek Kota Pasuruan, Purworejo, Tembokrejo Kota Pasuruan, Purworejo, Wirogunan Kota Pasuruan, Purworejo, Sekargadung	DANA ALOKASI UMUM (DAU), DAK NON FISIK-DANA BOK-BOK PUSKESMAS, PENDAPATAN BAGI HASIL PAJAK ROKOK	-	-	-		855.977.800,00	UPT PUSKESMAS SEKARGADUNG
	1.02.02.2.02.0016	Pengelolaan Pelayanan Kesehatan Kerja dan Olahraga														
			Jumlah Dokumen Hasil Pengelolaan Pelayanan Kesehatan Kerja dan Olahraga				2 Dokumen	43.940.000,00	Kota Pasuruan, Purworejo, Pohjentrek Kota Pasuruan, Purworejo, Tembokrejo Kota Pasuruan, Purworejo, Wirogunan Kota Pasuruan, Purworejo, Sekargadung	DAK NON FISIK-DANA BOK-BOK PUSKESMAS, PENDAPATAN BAGI HASIL PAJAK ROKOK	-	-	-		46.137.000,00	UPT PUSKESMAS SEKARGADUNG
	1.02.02.2.02.0017	Pengelolaan Pelayanan Kesehatan Lingkungan														

NO	KODE	URUSAN / BIDANG URUSAN / PROGRAM / KEGIATAN / SUB KEGIATAN	INDIKATOR PROGRAM / KEGIATAN / SUB KEGIATAN	TARGET AKHIR PERIODE RENSTRA OPD	REALISASI CAPAIAN RENJA OPD TAHUN 2024	PRAKIRAAN CAPAIAN TARGET RENJA OPD TAHUN 2025	CAPAIAN KINERJA DAN KERANGKA PENDANAAN						KELOMPOK SASARAN	PRAKIRAAN MAJU RENCANA TAHUN 2027		PERANGKAT DAERAH PENANGGUNG JAWAB
							TARGET 2026	PAGU INDIKATIF (Rp)	LOKASI	SUMBER DANA	PRIORITAS			TARGET	PAGU INDIKATIF (Rp)	
											NASIONAL	DAERAH				
1	2	3	4	5	6	7	8	9	10	11	12	13	14	15	16	17
			Jumlah Dokumen Hasil Pengelolaan Pelayanan Kesehatan Lingkungan				12 Dokumen	44.625.000,00	Kota Pasuruan, Purworejo, Pohjentrek Kota Pasuruan, Purworejo, Tembokrejo Kota Pasuruan, Purworejo, Wirogunan Kota Pasuruan, Purworejo, Sekargadung	DAK NON FISIK-DANA BOK-BOK PUSKESMAS, PENDAPATAN BAGI HASIL PAJAK ROKOK	-	-	-		46.856.200,00	UPT PUSKESMAS SEKARGADUNG
	1.02.02.2.02.0018	Pengelolaan Pelayanan Promosi Kesehatan														
			Jumlah Dokumen Hasil Pengelolaan Pelayanan Promosi Kesehatan				12 Dokumen	29.208.000,00	Kota Pasuruan, Purworejo, Pohjentrek Kota Pasuruan, Purworejo, Tembokrejo Kota Pasuruan, Purworejo, Wirogunan Kota Pasuruan, Purworejo, Sekargadung	PENDAPATAN BAGI HASIL PAJAK ROKOK	-	-	-		30.668.400,00	UPT PUSKESMAS SEKARGADUNG
	1.02.02.2.02.0019	Pengelolaan Pelayanan Kesehatan Tradisional, Akupuntur, Asuhan Mandiri, dan Tradisional Lainnya														
			Jumlah Dokumen Hasil Pengelolaan Pelayanan Kesehatan Tradisional, Akupuntur, Asuhan Mandiri dan Tradisional Lainnya				12 Dokumen	13.625.000,00	Kota Pasuruan, Purworejo, Pohjentrek Kota Pasuruan, Purworejo, Tembokrejo Kota Pasuruan, Purworejo, Sekargadung	PENDAPATAN BAGI HASIL PAJAK ROKOK	-	-	-		14.306.200,00	UPT PUSKESMAS SEKARGADUNG
	1.02.02.2.02.0020	Pengelolaan Surveilans Kesehatan														
			Jumlah Dokumen Hasil Pengelolaan Surveilans Kesehatan				1 Dokumen	34.960.000,00	Kota Pasuruan, Purworejo, Pohjentrek Kota Pasuruan, Purworejo, Tembokrejo Kota Pasuruan, Purworejo, Wirogunan Kota Pasuruan, Purworejo, Sekargadung	DAK NON FISIK-DANA BOK-BOK PUSKESMAS, PENDAPATAN BAGI HASIL PAJAK ROKOK	-	-	-		36.708.000,00	UPT PUSKESMAS SEKARGADUNG
	1.02.02.2.02.0021	Pengelolaan Pelayanan Kesehatan Orang dengan Masalah Kesehatan Jiwa (ODMK)														

NO	KODE	URUSAN / BIDANG URUSAN / PROGRAM / KEGIATAN / SUB KEGIATAN	INDIKATOR PROGRAM / KEGIATAN / SUB KEGIATAN	TARGET AKHIR PERIODE RENSTRA OPD	REALISASI CAPAIAN RENJA OPD TAHUN 2024	PRAKIRAAN CAPAIAN TARGET RENJA OPD TAHUN 2025	CAPAIAN KINERJA DAN KERANGKA PENDANAAN						KELOMPOK SASARAN	PRAKIRAAN MAJU RENCANA TAHUN 2027		PERANGKAT DAERAH PENANGGUNG JAWAB
							TARGET 2026	PAGU INDIKATIF (Rp)	LOKASI	SUMBER DANA	PRIORITAS			TARGET	PAGU INDIKATIF (Rp)	
											NASIONAL	DAERAH				
1	2	3	4	5	6	7	8	9	10	11	12	13	14	15	16	17
			Jumlah Orang dengan Masalah Kejiwaan (ODMK) yang Mendapatkan Pelayanan Kesehatan				50 Orang	800.000,00	Kota Pasuruan, Purworejo, Pohjentrek Kota Pasuruan, Purworejo, Tembokrejo Kota Pasuruan, Purworejo, Wirogunan Kota Pasuruan, Purworejo, Sekargadung	DAK NON FISIK-DANA BOK-BOK PUSKESMAS	-	-	-		840.000,00	UPT PUSKESMAS SEKARGADUNG
	1.02.02.2.02.0022	Pengelolaan Pelayanan Kesehatan Jiwa dan NAPZA														
			Jumlah Penyalahguna NAPZA yang Mendapatkan Pelayanan Kesehatan				20 Orang	8.160.000,00	Kota Pasuruan, Purworejo, Pohjentrek Kota Pasuruan, Purworejo, Tembokrejo Kota Pasuruan, Purworejo, Wirogunan Kota Pasuruan, Purworejo, Sekargadung	PENDAPATAN BAGI HASIL PAJAK ROKOK	-	-	-		8.568.000,00	UPT PUSKESMAS SEKARGADUNG
	1.02.02.2.02.0025	Pelayanan Kesehatan Penyakit Menular dan Tidak Menular														
			Jumlah Dokumen Hasil Pelayanan Kesehatan Penyakit Menular dan Tidak Menular				2 Dokumen	132.461.200,00	Kota Pasuruan, Purworejo, Pohjentrek Kota Pasuruan, Purworejo, Tembokrejo Kota Pasuruan, Purworejo, Wirogunan Kota Pasuruan, Purworejo, Sekargadung	DAK NON FISIK-DANA BOK-BOK PUSKESMAS, PENDAPATAN BAGI HASIL PAJAK ROKOK	-	-	-		139.084.300,00	UPT PUSKESMAS SEKARGADUNG
	1.02.02.2.02.0033	Operasional Pelayanan Puskesmas														
			Jumlah Dokumen Operasional Pelayanan Puskesmas				12 Dokumen	320.018.000,00	Kota Pasuruan, Purworejo, Pohjentrek Kota Pasuruan, Purworejo, Tembokrejo Kota Pasuruan, Purworejo, Wirogunan Kota Pasuruan, Purworejo, Sekargadung	DANA ALOKASI UMUM (DAU), DAK NON FISIK-DANA BOK-BOK PUSKESMAS	-	-	-		336.018.900,00	UPT PUSKESMAS SEKARGADUNG
	1.02.02.2.02.0034	Operasional Pelayanan Fasilitas Kesehatan Lainnya														

NO	KODE	URUSAN / BIDANG URUSAN / PROGRAM / KEGIATAN / SUB KEGIATAN	INDIKATOR PROGRAM / KEGIATAN / SUB KEGIATAN	TARGET AKHIR PERIODE RENSTRA OPD	REALISASI CAPAIAN RENJA OPD TAHUN 2024	PRAKIRAAN CAPAIAN TARGET RENJA OPD TAHUN 2025	CAPAIAN KINERJA DAN KERANGKA PENDANAAN						KELOMPOK SASARAN	PRAKIRAAN MAJU RENCANA TAHUN 2027		PERANGKAT DAERAH PENANGGUNG JAWAB
							TARGET 2026	PAGU INDIKATIF (Rp)	LOKASI	SUMBER DANA	PRIORITAS			TARGET	PAGU INDIKATIF (Rp)	
											NASIONAL	DAERAH				
1	2	3	4	5	6	7	8	9	10	11	12	13	14	15	16	17
			Jumlah Dokumen Operasional Pelayanan Fasilitas Kesehatan Lainnya				12 Dokumen	4.365.000,00	Kota Pasuruan, Purworejo, Pohjentrek Kota Pasuruan, Purworejo, Tembokrejo Kota Pasuruan, Purworejo, Wirogunan Kota Pasuruan, Purworejo, Sekargadung	DAK NON FISIK-DANA BOK-BOK PUSKESMAS	-	-	-		4.583.200,00	UPT PUSKESMAS SEKARGADUNG
	1.02.02.2.02.0044	Pengelolaan Pelayanan Kesehatan Reproduksi														
			Jumlah dokumen hasil pengelolaan pelayanan kesehatan reproduksi				2 Dokumen	4.960.000,00	Kota Pasuruan, Purworejo, Pohjentrek Kota Pasuruan, Purworejo, Tembokrejo Kota Pasuruan, Purworejo, Wirogunan Kota Pasuruan, Purworejo, Sekargadung	DAK NON FISIK-DANA BOK-BOK PUSKESMAS	-	-	-		5.280.000,00	UPT PUSKESMAS SEKARGADUNG
	1.02.02.2.02.0046	Pengelolaan upaya kesehatan Ibu dan Anak														
			Jumlah dokumen hasil pengelolaan upaya kesehatan ibu dan anak				12 Dokumen	1.203.500,00	Kota Pasuruan, Purworejo, Pohjentrek Kota Pasuruan, Purworejo, Tembokrejo Kota Pasuruan, Purworejo, Wirogunan Kota Pasuruan, Purworejo, Sekargadung	DAK NON FISIK-DANA BOK-BOK PUSKESMAS	-	-	-		1.263.700,00	UPT PUSKESMAS SEKARGADUNG
	1.02.02.2.02.0047	Pengelolaan Pelayanan Kelanjutusiaan														
			Jumlah dokumen hasil pengelolaan pelayanan kelanjutusiaan				12 Dokumen	4.800.000,00	Kota Pasuruan, Purworejo, Pohjentrek Kota Pasuruan, Purworejo, Tembokrejo Kota Pasuruan, Purworejo, Wirogunan Kota Pasuruan, Purworejo, Sekargadung	DAK NON FISIK-DANA BOK-BOK PUSKESMAS	-	-	-		5.040.000,00	UPT PUSKESMAS SEKARGADUNG
3.	**1.02.03**	**PROGRAM PENINGKATAN KAPASITAS SUMBER DAYA MANUSIA KESEHATAN**	***Rasio tenaga kesehatan dan tenaga medis terhadap populasi***	**-**			**4,8 per 1000 penduduk**	**45.240.000,00**						**-**	**47.502.000,00**	

NO	KODE	URUSAN / BIDANG URUSAN / PROGRAM / KEGIATAN / SUB KEGIATAN	INDIKATOR PROGRAM / KEGIATAN / SUB KEGIATAN	TARGET AKHIR PERIODE RENSTRA OPD	REALISASI CAPAIAN RENJA OPD TAHUN 2024	PRAKIRAAN CAPAIAN TARGET RENJA OPD TAHUN 2025	CAPAIAN KINERJA DAN KERANGKA PENDANAAN						KELOMPOK SASARAN	PRAKIRAAN MAJU RENCANA TAHUN 2027		PERANGKAT DAERAH PENANGGUNG JAWAB
							TARGET 2026	PAGU INDIKATIF (Rp)	LOKASI	SUMBER DANA	PRIORITAS			TARGET	PAGU INDIKATIF (Rp)	
											NASIONAL	DAERAH				
1	2	3	4	5	6	7	8	9	10	11	12	13	14	15	16	17
	1.02.03.2.02	Perencanaan Kebutuhan dan Pendayagunaan Sumber Daya Manusia Kesehatan untuk UKP dan UKM di Wilayah Kabupaten/Kota	*Persentase RS Pemerintah dengan dokter spesialis sesuai standar* *Persentase Puskesmas dengan SDMK sesuai standar*	-			0,00 % 12,50 %	45.240.000,00			-	-	-	-	47.502.000,00	UPT PUSKESMAS SEKARGADUNG
	1.02.03.2.02.0002	Pemenuhan Kebutuhan Sumber Daya Manusia Kesehatan Sesuai Standar														
			Jumlah Sumber Daya Manusia Kesehatan yang Memenuhi Standar di Fasilitas Pelayanan Kesehatan (Fasyankes)				36 Orang	45.240.000,00	Kota Pasuruan, Purworejo, Pohjentrek Kota Pasuruan, Purworejo, Tembokrejo Kota Pasuruan, Purworejo, Wirogunan Kota Pasuruan, Purworejo, Sekargadung	DANA ALOKASI UMUM (DAU)	-	-	-		47.502.000,00	UPT PUSKESMAS SEKARGADUNG
4.	**1.02.05**	**PROGRAM PEMBERDAYAAN MASYARAKAT BIDANG KESEHATAN**	***Persentase UKBM dengan strata Purnama dan Mandiri***	**-**			**10%**	**641.269.000,00**						**-**	**673.332.400,00**	
	1.02.05.2.01	Advokasi, Pemberdayaan, Kemitraan, Peningkatan Peran serta Masyarakat dan Lintas Sektor Tingkat Daerah Kabupaten/Kota	*Jumlah Dokumen Advokasi, Pemberdayaan, Kemitraan, Peningkatan Peran serta Masyarakat dan Lintas Sektor Tingkat Daerah Kabupaten/ Kota yang telah disusun*	-			1 Dokumen	606.975.000,00			-	-	-	-	637.323.700,00	UPT PUSKESMAS SEKARGADUNG
	1.02.05.2.01.0001	Peningkatan Upaya Promosi Kesehatan, Advokasi, Kemitraan dan Pemberdayaan Masyarakat														
			Jumlah Dokumen Promosi Kesehatan, Advokasi, Kemitraan dan Pemberdayaan Masyarakat				4 Dokumen	606.975.000,00	Kota Pasuruan, Purworejo, Pohjentrek Kota Pasuruan, Purworejo, Tembokrejo Kota Pasuruan, Purworejo, Wirogunan Kota Pasuruan, Purworejo, Sekargadung	PENDAPATAN BAGI HASIL PAJAK ROKOK	-	-	-		637.323.700,00	UPT PUSKESMAS SEKARGADUNG
	1.02.05.2.03	Pengembangan dan Pelaksanaan Upaya Kesehatan Bersumber Daya Masyarakat (UKBM) Tingkat Daerah Kabupaten/Kota	*Jumlah UKBM dengan strata Purnama dan Mandiri*	-			30 UKBM	34.294.000,00			-	-	-	-	36.008.700,00	UPT PUSKESMAS SEKARGADUNG
	1.02.05.2.03.0001	Bimbingan Teknis dan Supervisi Pengembangan dan Pelaksanaan Upaya Kesehatan Bersumber Daya Masyarakat (UKBM)														

NO	KODE	URUSAN / BIDANG URUSAN / PROGRAM / KEGIATAN / SUB KEGIATAN	INDIKATOR PROGRAM / KEGIATAN / SUB KEGIATAN	TARGET AKHIR PERIODE RENSTRA OPD	REALISASI CAPAIAN RENJA OPD TAHUN 2024	PRAKIRAAN CAPAIAN TARGET RENJA OPD TAHUN 2025	CAPAIAN KINERJA DAN KERANGKA PENDANAAN						KELOMPOK SASARAN	PRAKIRAAN MAJU RENCANA TAHUN 2027		PERANGKAT DAERAH PENANGGUNG JAWAB
							TARGET 2026	PAGU INDIKATIF (Rp)	LOKASI	SUMBER DANA	PRIORITAS			TARGET	PAGU INDIKATIF (Rp)	
											NASIONAL	DAERAH				
1	2	3	4	5	6	7	8	9	10	11	12	13	14	15	16	17
			Jumlah Dokumen Hasil Bimbingan Teknis dan Supervisi Upaya Kesehatan Bersumber Daya Masyarakat (UKBM)				4 Dokumen	34.294.000,00	Kota Pasuruan, Purworejo, Pohjentrek Kota Pasuruan, Purworejo, Tembokrejo Kota Pasuruan, Purworejo, Wirogunan Kota Pasuruan, Purworejo, Sekargadung	DAK NON FISIK-DANA BOK-BOK PUSKESMAS, PENDAPATAN BAGI HASIL PAJAK ROKOK	-	-	-		36.008.700,00	UPT PUSKESMAS SEKARGADUNG
		RSUD DR. R. SOEDARSONO						**105.000.000.000,00**							**130.059.414.031,00**	
	1	**URUSAN PEMERINTAHAN WAJIB YANG BERKAITAN DENGAN PELAYANAN DASAR**						**105.000.000.000,00**							**130.059.414.031,00**	
	1.02	**URUSAN PEMERINTAHAN BIDANG KESEHATAN**						**105.000.000.000,00**							**130.059.414.031,00**	
1.	**1.02.01**	**PROGRAM PENUNJANG URUSAN PEMERINTAHAN DAERAH KABUPATEN/KOTA**	***Cost Recovery Rate (CRR)***	**-**			**86,53 %**	**94.813.346.961,00**						**-**	**95.826.285.082,00**	
	1.02.01.2.10	Peningkatan Pelayanan BLUD	*Sales Growth Rate (SGR)*	-			2,6 %	94.813.346.961,00			Memperkuat pembangunan sumber daya manusia (SDM), sains, teknologi, pendidikan, kesehatan, prestasi olahraga, kesetaraan gender, serta penguatan peran perempuan, pemuda (generasi milenial dan generasi Z), dan penyandang disabilitas.	JATIM SEHAT Meningkatkan derajat kesehatan masyarakat yang berkualitas, merata, mudah diakses dan berkeadilan 8. Sarpras Pendidikan dan kesehatan berkualitas	Operasional BLUD	-	95.826.285.082,00	RSUD DR. R. SOEDARSONO
	1.02.01.2.10.0001	Pelayanan dan Penunjang Pelayanan BLUD														

NO	KODE	URUSAN / BIDANG URUSAN / PROGRAM / KEGIATAN / SUB KEGIATAN	INDIKATOR PROGRAM / KEGIATAN / SUB KEGIATAN	TARGET AKHIR PERIODE RENSTRA OPD	REALISASI CAPAIAN RENJA OPD TAHUN 2024	PRAKIRAAN CAPAIAN TARGET RENJA OPD TAHUN 2025	CAPAIAN KINERJA DAN KERANGKA PENDANAAN						KELOMPOK SASARAN	PRAKIRAAN MAJU RENCANA TAHUN 2027		PERANGKAT DAERAH PENANGGUNG JAWAB
							TARGET 2026	PAGU INDIKATIF (Rp)	LOKASI	SUMBER DANA	PRIORITAS			TARGET	PAGU INDIKATIF (Rp)	
											NASIONAL	DAERAH				
1	2	3	4	5	6	7	8	9	10	11	12	13	14	15	16	17
			Jumlah BLUD yang Menyediakan Pelayanan dan Penunjang Pelayanan				12 Unit Kerja	94.813.346.961,00	Kota Pasuruan, Purworejo, Purutrejo	PENDAPATAN DARI BLUD	Memperkuat pembangunan sumber daya manusia (SDM), sains, teknologi, pendidikan, kesehatan, prestasi olahraga, kesetaraan gender, serta penguatan peran perempuan, pemuda (generasi milenial dan generasi Z), dan penyandang disabilitas.	JATIM SEHAT Meningkatkan derajat kesehatan masyarakat yang berkualitas, merata, mudah diakses dan berkeadilan 8. Sarpras Pendidikan dan kesehatan berkualitas	Operasional BLUD		95.826.285.082,00	RSUD DR. R. SOEDARSONO
2.	**1.02.02**	**PROGRAM PEMENUHAN UPAYA KESEHATAN PERORANGAN DAN UPAYA KESEHATAN MASYARAKAT**	***Persentase SPM yang Tercapai***	**-**			**80,20 %**	**10.186.653.039,00**						**-**	**34.233.128.949,00**	
	1.02.02.2.01	Penyediaan Fasilitas Pelayanan Kesehatan untuk UKM dan UKP Kewenangan Daerah Kabupaten/Kota	*Persentase Ketersediaan Sarana, Prasarana dan Peralatan Kedokteran Rumah Sakit*	-			100 %	10.186.653.039,00			Memperkuat pembangunan sumber daya manusia (SDM), sains, teknologi, pendidikan, kesehatan, prestasi olahraga, kesetaraan gender, serta penguatan peran perempuan, pemuda (generasi milenial dan generasi Z), dan penyandang disabilitas.	JATIM SEHAT Meningkatkan derajat kesehatan masyarakat yang berkualitas, merata, mudah diakses dan berkeadilan 8. Sarpras Pendidikan dan kesehatan berkualitas	Masyarakat Pengguna Jasa Layanan Rumah Sakit	-	34.233.128.949,00	RSUD DR. R. SOEDARSONO
	1.02.02.2.01.0008	Rehabilitasi dan Pemeliharaan Rumah Sakit														

NO	KODE	URUSAN / BIDANG URUSAN / PROGRAM / KEGIATAN / SUB KEGIATAN	INDIKATOR PROGRAM / KEGIATAN / SUB KEGIATAN	TARGET AKHIR PERIODE RENSTRA OPD	REALISASI CAPAIAN RENJA OPD TAHUN 2024	PRAKIRAAN CAPAIAN TARGET RENJA OPD TAHUN 2025	CAPAIAN KINERJA DAN KERANGKA PENDANAAN						KELOMPOK SASARAN	PRAKIRAAN MAJU RENCANA TAHUN 2027		PERANGKAT DAERAH PENANGGUNG JAWAB
							TARGET 2026	PAGU INDIKATIF (Rp)	LOKASI	SUMBER DANA	PRIORITAS			TARGET	PAGU INDIKATIF (Rp)	
											NASIONAL	DAERAH				
1	2	3	4	5	6	7	8	9	10	11	12	13	14	15	16	17
			Jumlah Sarana, Prasarana dan Alat Kesehatan yang Telah Dilakukan Program Rehabilitasi dan Pemeliharaan Oleh Rumah Sakit				1 Unit	5.000.000.000,00	Kota Pasuruan, Purworejo, Purutrejo	DAK FISIK-BIDANG KESEHATAN DAN KB-REGULER-PELAYANAN KESEHATAN RUJUKAN	Memperkuat pembangunan sumber daya manusia (SDM), sains, teknologi, pendidikan, kesehatan, prestasi olahraga, kesetaraan gender, serta penguatan peran perempuan, pemuda (generasi milenial dan generasi Z), dan penyandang disabilitas.	JATIM SEHAT Meningkatkan derajat kesehatan masyarakat yang berkualitas, merata, mudah diakses dan berkeadilan 8. Sarpras Pendidikan dan kesehatan berkualitas	Masyarakat Pengguna Jasa Layanan Rumah Sakit		6.000.000.000,00	RSUD DR. R. SOEDARSONO
	1.02.02.2.01.0014	Pengadaan Alat Kesehatan/Alat Penunjang Medik Fasilitas Pelayanan Kesehatan														
			Jumlah Alat Kesehatan/Alat Penunjang Medik Fasilitas Pelayanan Kesehatan yang Disediakan				1 Unit	5.186.653.039,00	Kota Pasuruan, Purworejo, Purutrejo	DBH CUKAI HASIL TEMBAKAU (CHT)	Memperkuat pembangunan sumber daya manusia (SDM), sains, teknologi, pendidikan, kesehatan, prestasi olahraga, kesetaraan gender, serta penguatan peran perempuan, pemuda (generasi milenial dan generasi Z), dan penyandang disabilitas.	JATIM SEHAT Meningkatkan derajat kesehatan masyarakat yang berkualitas, merata, mudah diakses dan berkeadilan 8. Sarpras Pendidikan dan kesehatan berkualitas	Masyarakat Pengguna Jasa Layanan Rumah Sakit		28.233.128.949,00	RSUD DR. R. SOEDARSONO
		DINAS PEKERJAAN UMUM DAN PENATAAN RUANG						**90.338.535.028,00**							**0,00**	
	1	**URUSAN PEMERINTAHAN WAJIB YANG BERKAITAN DENGAN PELAYANAN DASAR**						**45.762.722.543,00**							**0,00**	

NO	KODE	URUSAN / BIDANG URUSAN / PROGRAM / KEGIATAN / SUB KEGIATAN	INDIKATOR PROGRAM / KEGIATAN / SUB KEGIATAN	TARGET AKHIR PERIODE RENSTRA OPD	REALISASI CAPAIAN RENJA OPD TAHUN 2024	PRAKIRAAN CAPAIAN TARGET RENJA OPD TAHUN 2025	CAPAIAN KINERJA DAN KERANGKA PENDANAAN						KELOMPOK SASARAN	PRAKIRAAN MAJU RENCANA TAHUN 2027		PERANGKAT DAERAH PENANGGUNG JAWAB
							TARGET 2026	PAGU INDIKATIF (Rp)	LOKASI	SUMBER DANA	PRIORITAS			TARGET	PAGU INDIKATIF (Rp)	
											NASIONAL	DAERAH				
1	2	3	4	5	6	7	8	9	10	11	12	13	14	15	16	17
	1.03	**URUSAN PEMERINTAHAN BIDANG PEKERJAAN UMUM DAN PENATAAN RUANG**						**45.762.722.543,00**							**0,00**	
1.	**1.03.01**	**PROGRAM PENUNJANG URUSAN PEMERINTAHAN DAERAH KABUPATEN/KOTA**	***Level Maturitas SPIP Perangkat Daerah Nilai SAKIP Perangkat Daerah***	**-**			**3 Level 80.20 Nilai**	**9.246.921.810,00**						**-**	**0,00**	
	1.03.01.2.01	Perencanaan, Penganggaran, dan Evaluasi Kinerja Perangkat Daerah	*Persentase dokumen perencanaan dan laporan evaluasi kinerja yang tersusun tepat waktu*	-			100 %	45.049.800,00			Melanjutkan pengembangan infrastruktur dan meningkatkan lapangan kerja yang berkualitas, mendorong kewirausahaan, mengembangkan industri kreatif serta mengembangkan agromaritim industri di sentra produksi melalui peran aktif koperasi.	-	dokumen perencanaan dan laporan evaluasi kinerja	-	0,00	DINAS PEKERJAAN UMUM DAN PENATAAN RUANG
	1.03.01.2.01.0001	Penyusunan Dokumen Perencanaan Perangkat Daerah														
			Jumlah Dokumen Perencanaan Perangkat Daerah				6 Dokumen	17.509.200,00	Kota Pasuruan, Semua Kecamatan, Semua Kel/Desa	DANA ALOKASI UMUM (DAU)	Melanjutkan pengembangan infrastruktur dan meningkatkan lapangan kerja yang berkualitas, mendorong kewirausahaan, mengembangkan industri kreatif serta mengembangkan agromaritim industri di sentra produksi melalui peran aktif koperasi.	-	dokumen perencanaan dan laporan evaluasi kinerja		0,00	DINAS PEKERJAAN UMUM DAN PENATAAN RUANG
	1.03.01.2.01.0006	Koordinasi dan Penyusunan Laporan Capaian Kinerja dan Ikhtisar Realisasi Kinerja SKPD														

NO	KODE	URUSAN / BIDANG URUSAN / PROGRAM / KEGIATAN / SUB KEGIATAN	INDIKATOR PROGRAM / KEGIATAN / SUB KEGIATAN	TARGET AKHIR PERIODE RENSTRA OPD	REALISASI CAPAIAN RENJA OPD TAHUN 2024	PRAKIRAAN CAPAIAN TARGET RENJA OPD TAHUN 2025	CAPAIAN KINERJA DAN KERANGKA PENDANAAN						KELOMPOK SASARAN	PRAKIRAAN MAJU RENCANA TAHUN 2027		PERANGKAT DAERAH PENANGGUNG JAWAB
							TARGET 2026	PAGU INDIKATIF (Rp)	LOKASI	SUMBER DANA	PRIORITAS			TARGET	PAGU INDIKATIF (Rp)	
											NASIONAL	DAERAH				
1	2	3	4	5	6	7	8	9	10	11	12	13	14	15	16	17
			Jumlah Laporan Capaian Kinerja dan Ikhtisar Realisasi Kinerja SKPD dan Laporan Hasil Koordinasi Penyusunan Laporan Capaian Kinerja dan Ikhtisar Realisasi Kinerja SKPD				5 Laporan	13.174.800,00	Kota Pasuruan, Semua Kecamatan, Semua Kel/Desa	DANA ALOKASI UMUM (DAU)	Melanjutkan pengembangan infrastruktur dan meningkatkan lapangan kerja yang berkualitas, mendorong kewirausahaan, mengembangkan industri kreatif serta mengembangkan agromaritim industri di sentra produksi melalui peran aktif koperasi.	-	dokumen perencanaan dan laporan evaluasi kinerja		0,00	DINAS PEKERJAAN UMUM DAN PENATAAN RUANG
	1.03.01.2.01.0010	Pelaksanaan Forum Perangkat Daerah Berdasarkan Bidang Urusan yang Diampu dalam Rangka Penyusunan Dokumen Perencanaan Perangkat Daerah														
			Jumlah Berita Acara Hasil Forum Perangkat Daerah Berdasarkan Bidang Urusan yang Diampu dalam Rangka Penyusunan Dokumen Perencanaan Perangkat Daerah				1 Berita Acara	14.365.800,00	Kota Pasuruan, Semua Kecamatan, Semua Kel/Desa	DANA ALOKASI UMUM (DAU)	Melanjutkan pengembangan infrastruktur dan meningkatkan lapangan kerja yang berkualitas, mendorong kewirausahaan, mengembangkan industri kreatif serta mengembangkan agromaritim industri di sentra produksi melalui peran aktif koperasi.	-	dokumen perencanaan dan laporan evaluasi kinerja		0,00	DINAS PEKERJAAN UMUM DAN PENATAAN RUANG

NO	KODE	URUSAN / BIDANG URUSAN / PROGRAM / KEGIATAN / SUB KEGIATAN	INDIKATOR PROGRAM / KEGIATAN / SUB KEGIATAN	TARGET AKHIR PERIODE RENSTRA OPD	REALISASI CAPAIAN RENJA OPD TAHUN 2024	PRAKIRAAN CAPAIAN TARGET RENJA OPD TAHUN 2025	CAPAIAN KINERJA DAN KERANGKA PENDANAAN						KELOMPOK SASARAN	PRAKIRAAN MAJU RENCANA TAHUN 2027		PERANGKAT DAERAH PENANGGUNG JAWAB
							TARGET 2026	PAGU INDIKATIF (Rp)	LOKASI	SUMBER DANA	PRIORITAS			TARGET	PAGU INDIKATIF (Rp)	
											NASIONAL	DAERAH				
1	2	3	4	5	6	7	8	9	10	11	12	13	14	15	16	17
	1.03.01.2.02	Administrasi Keuangan Perangkat Daerah	*Persentase laporan keuangan yang tersusun tepat waktu*	-			100 %	7.573.287.710,00			Melanjutkan pengembangan infrastruktur dan meningkatkan lapangan kerja yang berkualitas, mendorong kewirausahaan, mengembangkan industri kreatif serta mengembangkan agromaritim industri di sentra produksi melalui peran aktif koperasi.	-	Laporan Keuangan	-	0,00	DINAS PEKERJAAN UMUM DAN PENATAAN RUANG
	1.03.01.2.02.0001	Penyediaan Gaji dan Tunjangan ASN														
			Jumlah Orang yang Menerima Gaji dan Tunjangan ASN				63 Orang/bulan	7.513.787.710,00	Kota Pasuruan, Semua Kecamatan, Semua Kel/Desa	DANA ALOKASI UMUM (DAU)	Melanjutkan pengembangan infrastruktur dan meningkatkan lapangan kerja yang berkualitas, mendorong kewirausahaan, mengembangkan industri kreatif serta mengembangkan agromaritim industri di sentra produksi melalui peran aktif koperasi.	-	Laporan Keuangan		0,00	DINAS PEKERJAAN UMUM DAN PENATAAN RUANG
	1.03.01.2.02.0007	Koordinasi dan Penyusunan Laporan Keuangan Bulanan/ Triwulanan/ Semesteran SKPD														

NO	KODE	URUSAN / BIDANG URUSAN / PROGRAM / KEGIATAN / SUB KEGIATAN	INDIKATOR PROGRAM / KEGIATAN / SUB KEGIATAN	TARGET AKHIR PERIODE RENSTRA OPD	REALISASI CAPAIAN RENJA OPD TAHUN 2024	PRAKIRAAN CAPAIAN TARGET RENJA OPD TAHUN 2025	CAPAIAN KINERJA DAN KERANGKA PENDANAAN						KELOMPOK SASARAN	PRAKIRAAN MAJU RENCANA TAHUN 2027		PERANGKAT DAERAH PENANGGUNG JAWAB
							TARGET 2026	PAGU INDIKATIF (Rp)	LOKASI	SUMBER DANA	PRIORITAS			TARGET	PAGU INDIKATIF (Rp)	
											NASIONAL	DAERAH				
1	2	3	4	5	6	7	8	9	10	11	12	13	14	15	16	17
			Jumlah Laporan Keuangan Bulanan/ Triwulanan/ Semesteran SKPD dan Laporan Koordinasi Penyusunan Laporan Keuangan Bulanan/Triwulanan/Semesteran SKPD				17 Laporan	59.500.000,00	Kota Pasuruan, Semua Kecamatan, Semua Kel/Desa	DANA ALOKASI UMUM (DAU)	Melanjutkan pengembangan infrastruktur dan meningkatkan lapangan kerja yang berkualitas, mendorong kewirausahaan, mengembangkan industri kreatif serta mengembangkan agromaritim industri di sentra produksi melalui peran aktif koperasi.	-	Laporan Keuangan		0,00	DINAS PEKERJAAN UMUM DAN PENATAAN RUANG
	1.03.01.2.03	Administrasi Barang Milik Daerah pada Perangkat Daerah	*Persentase laporan barang milik daerah yang tersusun tepat waktu*	-			100 %	167.731.100,00			Melanjutkan pengembangan infrastruktur dan meningkatkan lapangan kerja yang berkualitas, mendorong kewirausahaan, mengembangkan industri kreatif serta mengembangkan agromaritim industri di sentra produksi melalui peran aktif koperasi.	-	Laporan Barang Milik Daerah	-	0,00	DINAS PEKERJAAN UMUM DAN PENATAAN RUANG
	1.03.01.2.03.0001	Penyusunan Perencanaan Kebutuhan Barang Milik Daerah SKPD														

NO	KODE	URUSAN / BIDANG URUSAN / PROGRAM / KEGIATAN / SUB KEGIATAN	INDIKATOR PROGRAM / KEGIATAN / SUB KEGIATAN	TARGET AKHIR PERIODE RENSTRA OPD	REALISASI CAPAIAN RENJA OPD TAHUN 2024	PRAKIRAAN CAPAIAN TARGET RENJA OPD TAHUN 2025	CAPAIAN KINERJA DAN KERANGKA PENDANAAN						KELOMPOK SASARAN	PRAKIRAAN MAJU RENCANA TAHUN 2027		PERANGKAT DAERAH PENANGGUNG JAWAB
							TARGET 2026	PAGU INDIKATIF (Rp)	LOKASI	SUMBER DANA	PRIORITAS			TARGET	PAGU INDIKATIF (Rp)	
											NASIONAL	DAERAH				
1	2	3	4	5	6	7	8	9	10	11	12	13	14	15	16	17
			Jumlah Rencana Kebutuhan Barang Milik Daerah SKPD				2 Dokumen	5.640.000,00	Kota Pasuruan, Semua Kecamatan, Semua Kel/Desa	DANA ALOKASI UMUM (DAU)	Melanjutkan pengembangan infrastruktur dan meningkatkan lapangan kerja yang berkualitas, mendorong kewirausahaan, mengembangkan industri kreatif serta mengembangkan agromaritim industri di sentra produksi melalui peran aktif koperasi.	-	Laporan Barang Milik Daerah		0,00	DINAS PEKERJAAN UMUM DAN PENATAAN RUANG
	1.03.01.2.03.0005	Rekonsiliasi dan Penyusunan Laporan Barang Milik Daerah pada SKPD														
			Jumlah Laporan Rekonsiliasi dan Penyusunan Laporan Barang Milik Daerah pada SKPD				4 Laporan	162.091.100,00	Kota Pasuruan, Semua Kecamatan, Semua Kel/Desa	DANA ALOKASI UMUM (DAU)	Melanjutkan pengembangan infrastruktur dan meningkatkan lapangan kerja yang berkualitas, mendorong kewirausahaan, mengembangkan industri kreatif serta mengembangkan agromaritim industri di sentra produksi melalui peran aktif koperasi.	-	Laporan Barang Milik Daerah		0,00	DINAS PEKERJAAN UMUM DAN PENATAAN RUANG

NO	KODE	URUSAN / BIDANG URUSAN / PROGRAM / KEGIATAN / SUB KEGIATAN	INDIKATOR PROGRAM / KEGIATAN / SUB KEGIATAN	TARGET AKHIR PERIODE RENSTRA OPD	REALISASI CAPAIAN RENJA OPD TAHUN 2024	PRAKIRAAN CAPAIAN TARGET RENJA OPD TAHUN 2025	CAPAIAN KINERJA DAN KERANGKA PENDANAAN						KELOMPOK SASARAN	PRAKIRAAN MAJU RENCANA TAHUN 2027		PERANGKAT DAERAH PENANGGUNG JAWAB
							TARGET 2026	PAGU INDIKATIF (Rp)	LOKASI	SUMBER DANA	PRIORITAS			TARGET	PAGU INDIKATIF (Rp)	
											NASIONAL	DAERAH				
1	2	3	4	5	6	7	8	9	10	11	12	13	14	15	16	17
	1.03.01.2.05	Administrasi Kepegawaian Perangkat Daerah	*Persentase SDM aparatur yang meningkat kompetensinya*	-			100 %	6.283.200,00			Melanjutkan pengembangan infrastruktur dan meningkatkan lapangan kerja yang berkualitas, mendorong kewirausahaan, mengembangkan industri kreatif serta mengembangkan agromaritim industri di sentra produksi melalui peran aktif koperasi.	-	SDM aparatur yang meningkat kompetensinya	-	0,00	DINAS PEKERJAAN UMUM DAN PENATAAN RUANG
	1.03.01.2.05.0003	Pendataan dan Pengolahan Administrasi Kepegawaian														
			Jumlah Dokumen Pendataan dan Pengolahan Administrasi Kepegawaian				6 Dokumen	6.283.200,00	Kota Pasuruan, Semua Kecamatan, Semua Kel/Desa	DANA ALOKASI UMUM (DAU)	Melanjutkan pengembangan infrastruktur dan meningkatkan lapangan kerja yang berkualitas, mendorong kewirausahaan, mengembangkan industri kreatif serta mengembangkan agromaritim industri di sentra produksi melalui peran aktif koperasi.	-	SDM aparatur yang meningkat kompetensinya		0,00	DINAS PEKERJAAN UMUM DAN PENATAAN RUANG

NO	KODE	URUSAN / BIDANG URUSAN / PROGRAM / KEGIATAN / SUB KEGIATAN	INDIKATOR PROGRAM / KEGIATAN / SUB KEGIATAN	TARGET AKHIR PERIODE RENSTRA OPD	REALISASI CAPAIAN RENJA OPD TAHUN 2024	PRAKIRAAN CAPAIAN TARGET RENJA OPD TAHUN 2025	CAPAIAN KINERJA DAN KERANGKA PENDANAAN						KELOMPOK SASARAN	PRAKIRAAN MAJU RENCANA TAHUN 2027		PERANGKAT DAERAH PENANGGUNG JAWAB
							TARGET 2026	PAGU INDIKATIF (Rp)	LOKASI	SUMBER DANA	PRIORITAS			TARGET	PAGU INDIKATIF (Rp)	
											NASIONAL	DAERAH				
1	2	3	4	5	6	7	8	9	10	11	12	13	14	15	16	17
	1.03.01.2.06	Administrasi Umum Perangkat Daerah	*Persentase terpenuhinya layanan administrasi perkantoran*	-			100 %	216.908.000,00			Melanjutkan pengembangan infrastruktur dan meningkatkan lapangan kerja yang berkualitas, mendorong kewirausahaan, mengembangkan industri kreatif serta mengembangkan agromaritim industri di sentra produksi melalui peran aktif koperasi.	-	layanan administrasi perkantoran	-	0,00	DINAS PEKERJAAN UMUM DAN PENATAAN RUANG
	1.03.01.2.06.0001	Penyediaan Komponen Instalasi Listrik/Penerangan Bangunan Kantor														
			Jumlah Paket Komponen Instalasi Listrik/Penerangan Bangunan Kantor yang Disediakan				2 Paket	6.307.950,00	Kota Pasuruan, Semua Kecamatan, Semua Kel/Desa	DANA ALOKASI UMUM (DAU)	Melanjutkan pengembangan infrastruktur dan meningkatkan lapangan kerja yang berkualitas, mendorong kewirausahaan, mengembangkan industri kreatif serta mengembangkan agromaritim industri di sentra produksi melalui peran aktif koperasi.	-	layanan administrasi perkantoran		0,00	DINAS PEKERJAAN UMUM DAN PENATAAN RUANG
	1.03.01.2.06.0005	Penyediaan Barang Cetakan dan Penggandaan														

NO	KODE	URUSAN / BIDANG URUSAN / PROGRAM / KEGIATAN / SUB KEGIATAN	INDIKATOR PROGRAM / KEGIATAN / SUB KEGIATAN	TARGET AKHIR PERIODE RENSTRA OPD	REALISASI CAPAIAN RENJA OPD TAHUN 2024	PRAKIRAAN CAPAIAN TARGET RENJA OPD TAHUN 2025	CAPAIAN KINERJA DAN KERANGKA PENDANAAN						KELOMPOK SASARAN	PRAKIRAAN MAJU RENCANA TAHUN 2027		PERANGKAT DAERAH PENANGGUNG JAWAB
							TARGET 2026	PAGU INDIKATIF (Rp)	LOKASI	SUMBER DANA	PRIORITAS			TARGET	PAGU INDIKATIF (Rp)	
											NASIONAL	DAERAH				
1	2	3	4	5	6	7	8	9	10	11	12	13	14	15	16	17
			Jumlah Paket Barang Cetakan dan Penggandaan yang Disediakan				6 Paket	19.166.620,00	Kota Pasuruan, Semua Kecamatan, Semua Kel/Desa	DANA ALOKASI UMUM (DAU)	Melanjutkan pengembangan infrastruktur dan meningkatkan lapangan kerja yang berkualitas, mendorong kewirausahaan, mengembangkan industri kreatif serta mengembangkan agromaritim industri di sentra produksi melalui peran aktif koperasi.	-	layanan administrasi perkantoran		0,00	DINAS PEKERJAAN UMUM DAN PENATAAN RUANG
	1.03.01.2.06.0006	Penyediaan Bahan Bacaan dan Peraturan Perundang-undangan														
			Jumlah Dokumen Bahan Bacaan dan Peraturan Perundang-Undangan yang Disediakan				7 Dokumen	14.914.680,00	Kota Pasuruan, Semua Kecamatan, Semua Kel/Desa	DANA ALOKASI UMUM (DAU)	Melanjutkan pengembangan infrastruktur dan meningkatkan lapangan kerja yang berkualitas, mendorong kewirausahaan, mengembangkan industri kreatif serta mengembangkan agromaritim industri di sentra produksi melalui peran aktif koperasi.	-	layanan administrasi perkantoran		0,00	DINAS PEKERJAAN UMUM DAN PENATAAN RUANG
	1.03.01.2.06.0007	Penyediaan Bahan/Material														

NO	KODE	URUSAN / BIDANG URUSAN / PROGRAM / KEGIATAN / SUB KEGIATAN	INDIKATOR PROGRAM / KEGIATAN / SUB KEGIATAN	TARGET AKHIR PERIODE RENSTRA OPD	REALISASI CAPAIAN RENJA OPD TAHUN 2024	PRAKIRAAN CAPAIAN TARGET RENJA OPD TAHUN 2025	CAPAIAN KINERJA DAN KERANGKA PENDANAAN						KELOMPOK SASARAN	PRAKIRAAN MAJU RENCANA TAHUN 2027		PERANGKAT DAERAH PENANGGUNG JAWAB
							TARGET 2026	PAGU INDIKATIF (Rp)	LOKASI	SUMBER DANA	PRIORITAS			TARGET	PAGU INDIKATIF (Rp)	
											NASIONAL	DAERAH				
1	2	3	4	5	6	7	8	9	10	11	12	13	14	15	16	17
			Jumlah Paket Bahan/Material yang Disediakan				2 Paket	10.500.000,00	Kota Pasuruan, Semua Kecamatan, Semua Kel/Desa	DANA ALOKASI UMUM (DAU)	Melanjutkan pengembangan infrastruktur dan meningkatkan lapangan kerja yang berkualitas, mendorong kewirausahaan, mengembangkan industri kreatif serta mengembangkan agromaritim industri di sentra produksi melalui peran aktif koperasi.	-	layanan administrasi perkantoran		0,00	DINAS PEKERJAAN UMUM DAN PENATAAN RUANG
	1.03.01.2.06.0008	Fasilitasi Kunjungan Tamu														
			Jumlah Laporan Fasilitasi Kunjungan Tamu				12 Laporan	16.018.750,00	Kota Pasuruan, Semua Kecamatan, Semua Kel/Desa	DANA ALOKASI UMUM (DAU)	Melanjutkan pengembangan infrastruktur dan meningkatkan lapangan kerja yang berkualitas, mendorong kewirausahaan, mengembangkan industri kreatif serta mengembangkan agromaritim industri di sentra produksi melalui peran aktif koperasi.	-	layanan administrasi perkantoran		0,00	DINAS PEKERJAAN UMUM DAN PENATAAN RUANG
	1.03.01.2.06.0009	Penyelenggaraan Rapat Koordinasi dan Konsultasi SKPD														

NO	KODE	URUSAN / BIDANG URUSAN / PROGRAM / KEGIATAN / SUB KEGIATAN	INDIKATOR PROGRAM / KEGIATAN / SUB KEGIATAN	TARGET AKHIR PERIODE RENSTRA OPD	REALISASI CAPAIAN RENJA OPD TAHUN 2024	PRAKIRAAN CAPAIAN TARGET RENJA OPD TAHUN 2025	CAPAIAN KINERJA DAN KERANGKA PENDANAAN						KELOMPOK SASARAN	PRAKIRAAN MAJU RENCANA TAHUN 2027		PERANGKAT DAERAH PENANGGUNG JAWAB
							TARGET 2026	PAGU INDIKATIF (Rp)	LOKASI	SUMBER DANA	PRIORITAS			TARGET	PAGU INDIKATIF (Rp)	
											NASIONAL	DAERAH				
1	2	3	4	5	6	7	8	9	10	11	12	13	14	15	16	17
			Jumlah Laporan Penyelenggaraan Rapat Koordinasi dan Konsultasi SKPD				12 Laporan	150.000.000,00	Kota Pasuruan, Semua Kecamatan, Semua Kel/Desa	DANA ALOKASI UMUM (DAU)	Melanjutkan pengembangan infrastruktur dan meningkatkan lapangan kerja yang berkualitas, mendorong kewirausahaan, mengembangkan industri kreatif serta mengembangkan agromaritim industri di sentra produksi melalui peran aktif koperasi.	-	layanan administrasi perkantoran		0,00	DINAS PEKERJAAN UMUM DAN PENATAAN RUANG
	1.03.01.2.07	Pengadaan Barang Milik Daerah Penunjang Urusan Pemerintah Daerah	*Persentase terpenuhinya pengadaan barang milik daerah*	-			100 %	119.400.000,00			Melanjutkan pengembangan infrastruktur dan meningkatkan lapangan kerja yang berkualitas, mendorong kewirausahaan, mengembangkan industri kreatif serta mengembangkan agromaritim industri di sentra produksi melalui peran aktif koperasi.	-	Barang Milik Daerah	-	0,00	DINAS PEKERJAAN UMUM DAN PENATAAN RUANG
	1.03.01.2.07.0005	Pengadaan Mebel														

NO	KODE	URUSAN / BIDANG URUSAN / PROGRAM / KEGIATAN / SUB KEGIATAN	INDIKATOR PROGRAM / KEGIATAN / SUB KEGIATAN	TARGET AKHIR PERIODE RENSTRA OPD	REALISASI CAPAIAN RENJA OPD TAHUN 2024	PRAKIRAAN CAPAIAN TARGET RENJA OPD TAHUN 2025	CAPAIAN KINERJA DAN KERANGKA PENDANAAN						KELOMPOK SASARAN	PRAKIRAAN MAJU RENCANA TAHUN 2027		PERANGKAT DAERAH PENANGGUNG JAWAB
							TARGET 2026	PAGU INDIKATIF (Rp)	LOKASI	SUMBER DANA	PRIORITAS			TARGET	PAGU INDIKATIF (Rp)	
											NASIONAL	DAERAH				
1	2	3	4	5	6	7	8	9	10	11	12	13	14	15	16	17
			Jumlah Paket Mebel yang Disediakan				25 Unit	29.400.000,00	Kota Pasuruan, Semua Kecamatan, Semua Kel/Desa	DANA ALOKASI UMUM (DAU)	Melanjutkan pengembangan infrastruktur dan meningkatkan lapangan kerja yang berkualitas, mendorong kewirausahaan, mengembangkan industri kreatif serta mengembangkan agromaritim industri di sentra produksi melalui peran aktif koperasi.	-	Barang Milik Daerah		0,00	DINAS PEKERJAAN UMUM DAN PENATAAN RUANG
	1.03.01.2.07.0006	Pengadaan Peralatan dan Mesin Lainnya														
			Jumlah Unit Peralatan dan Mesin Lainnya yang Disediakan				6 Unit	90.000.000,00	Kota Pasuruan, Semua Kecamatan, Semua Kel/Desa	DANA ALOKASI UMUM (DAU)	Melanjutkan pengembangan infrastruktur dan meningkatkan lapangan kerja yang berkualitas, mendorong kewirausahaan, mengembangkan industri kreatif serta mengembangkan agromaritim industri di sentra produksi melalui peran aktif koperasi.	-	Barang Milik Daerah		0,00	DINAS PEKERJAAN UMUM DAN PENATAAN RUANG

NO	KODE	URUSAN / BIDANG URUSAN / PROGRAM / KEGIATAN / SUB KEGIATAN	INDIKATOR PROGRAM / KEGIATAN / SUB KEGIATAN	TARGET AKHIR PERIODE RENSTRA OPD	REALISASI CAPAIAN RENJA OPD TAHUN 2024	PRAKIRAAN CAPAIAN TARGET RENJA OPD TAHUN 2025	CAPAIAN KINERJA DAN KERANGKA PENDANAAN						KELOMPOK SASARAN	PRAKIRAAN MAJU RENCANA TAHUN 2027		PERANGKAT DAERAH PENANGGUNG JAWAB
							TARGET 2026	PAGU INDIKATIF (Rp)	LOKASI	SUMBER DANA	PRIORITAS			TARGET	PAGU INDIKATIF (Rp)	
											NASIONAL	DAERAH				
1	2	3	4	5	6	7	8	9	10	11	12	13	14	15	16	17
	1.03.01.2.08	Penyediaan Jasa Penunjang Urusan Pemerintahan Daerah	*Persentase terpenuhinya jasa penunjang layanan perkantoran*	-			100 %	596.076.000,00			Melanjutkan pengembangan infrastruktur dan meningkatkan lapangan kerja yang berkualitas, mendorong kewirausahaan, mengembangkan industri kreatif serta mengembangkan agromaritim industri di sentra produksi melalui peran aktif koperasi.	-	jasa penunjang layanan perkantoran	-	0,00	DINAS PEKERJAAN UMUM DAN PENATAAN RUANG
	1.03.01.2.08.0001	Penyediaan Jasa Surat Menyurat														
			Jumlah Laporan Penyediaan Jasa Surat Menyurat				12 Laporan	3.476.000,00	Kota Pasuruan, Semua Kecamatan, Semua Kel/Desa	DANA ALOKASI UMUM (DAU)	Melanjutkan pengembangan infrastruktur dan meningkatkan lapangan kerja yang berkualitas, mendorong kewirausahaan, mengembangkan industri kreatif serta mengembangkan agromaritim industri di sentra produksi melalui peran aktif koperasi.	-	jasa penunjang layanan perkantoran		0,00	DINAS PEKERJAAN UMUM DAN PENATAAN RUANG
	1.03.01.2.08.0002	Penyediaan Jasa Komunikasi, Sumber Daya Air dan Listrik														

NO	KODE	URUSAN / BIDANG URUSAN / PROGRAM / KEGIATAN / SUB KEGIATAN	INDIKATOR PROGRAM / KEGIATAN / SUB KEGIATAN	TARGET AKHIR PERIODE RENSTRA OPD	REALISASI CAPAIAN RENJA OPD TAHUN 2024	PRAKIRAAN CAPAIAN TARGET RENJA OPD TAHUN 2025	CAPAIAN KINERJA DAN KERANGKA PENDANAAN						KELOMPOK SASARAN	PRAKIRAAN MAJU RENCANA TAHUN 2027		PERANGKAT DAERAH PENANGGUNG JAWAB
							TARGET 2026	PAGU INDIKATIF (Rp)	LOKASI	SUMBER DANA	PRIORITAS			TARGET	PAGU INDIKATIF (Rp)	
											NASIONAL	DAERAH				
1	2	3	4	5	6	7	8	9	10	11	12	13	14	15	16	17
			Jumlah Laporan Penyediaan Jasa Komunikasi, Sumber Daya Air dan Listrik yang Disediakan				12 Laporan	117.600.000,00	Kota Pasuruan, Semua Kecamatan, Semua Kel/Desa	DANA ALOKASI UMUM (DAU)	Melanjutkan pengembangan infrastruktur dan meningkatkan lapangan kerja yang berkualitas, mendorong kewirausahaan, mengembangkan industri kreatif serta mengembangkan agromaritim industri di sentra produksi melalui peran aktif koperasi.	-	jasa penunjang layanan perkantoran		0,00	DINAS PEKERJAAN UMUM DAN PENATAAN RUANG
	1.03.01.2.08.0004	Penyediaan Jasa Pelayanan Umum Kantor														
			Jumlah Laporan Penyediaan Jasa Pelayanan Umum Kantor yang Disediakan				12 Laporan	475.000.000,00	Kota Pasuruan, Semua Kecamatan, Semua Kel/Desa	DANA ALOKASI UMUM (DAU)	Melanjutkan pengembangan infrastruktur dan meningkatkan lapangan kerja yang berkualitas, mendorong kewirausahaan, mengembangkan industri kreatif serta mengembangkan agromaritim industri di sentra produksi melalui peran aktif koperasi.	-	jasa penunjang layanan perkantoran		0,00	DINAS PEKERJAAN UMUM DAN PENATAAN RUANG

NO	KODE	URUSAN / BIDANG URUSAN / PROGRAM / KEGIATAN / SUB KEGIATAN	INDIKATOR PROGRAM / KEGIATAN / SUB KEGIATAN	TARGET AKHIR PERIODE RENSTRA OPD	REALISASI CAPAIAN RENJA OPD TAHUN 2024	PRAKIRAAN CAPAIAN TARGET RENJA OPD TAHUN 2025	CAPAIAN KINERJA DAN KERANGKA PENDANAAN						KELOMPOK SASARAN	PRAKIRAAN MAJU RENCANA TAHUN 2027		PERANGKAT DAERAH PENANGGUNG JAWAB
							TARGET 2026	PAGU INDIKATIF (Rp)	LOKASI	SUMBER DANA	PRIORITAS			TARGET	PAGU INDIKATIF (Rp)	
											NASIONAL	DAERAH				
1	2	3	4	5	6	7	8	9	10	11	12	13	14	15	16	17
	1.03.01.2.09	Pemeliharaan Barang Milik Daerah Penunjang Urusan Pemerintahan Daerah	*Persentase barang milik daerah yang terpelihara*	-			100 %	522.186.000,00			Melanjutkan pengembangan infrastruktur dan meningkatkan lapangan kerja yang berkualitas, mendorong kewirausahaan, mengembangkan industri kreatif serta mengembangkan agromaritim industri di sentra produksi melalui peran aktif koperasi.	-	Barang Milik Daerah	-	0,00	DINAS PEKERJAAN UMUM DAN PENATAAN RUANG
	1.03.01.2.09.0001	Penyediaan Jasa Pemeliharaan, Biaya Pemeliharaan, dan Pajak Kendaraan Perorangan Dinas atau Kendaraan Dinas Jabatan														
			Jumlah Kendaraan Perorangan Dinas atau Kendaraan Dinas Jabatan yang Dipelihara dan dibayarkan Pajaknya				1 Unit	44.970.000,00	Kota Pasuruan, Semua Kecamatan, Semua Kel/Desa	DANA ALOKASI UMUM (DAU)	Melanjutkan pengembangan infrastruktur dan meningkatkan lapangan kerja yang berkualitas, mendorong kewirausahaan, mengembangkan industri kreatif serta mengembangkan agromaritim industri di sentra produksi melalui peran aktif koperasi.	-	Barang Milik Daerah		0,00	DINAS PEKERJAAN UMUM DAN PENATAAN RUANG
	1.03.01.2.09.0002	Penyediaan Jasa Pemeliharaan, Biaya Pemeliharaan, Pajak dan Perizinan Kendaraan Dinas Operasional atau Lapangan														

NO	KODE	URUSAN / BIDANG URUSAN / PROGRAM / KEGIATAN / SUB KEGIATAN	INDIKATOR PROGRAM / KEGIATAN / SUB KEGIATAN	TARGET AKHIR PERIODE RENSTRA OPD	REALISASI CAPAIAN RENJA OPD TAHUN 2024	PRAKIRAAN CAPAIAN TARGET RENJA OPD TAHUN 2025	CAPAIAN KINERJA DAN KERANGKA PENDANAAN						KELOMPOK SASARAN	PRAKIRAAN MAJU RENCANA TAHUN 2027		PERANGKAT DAERAH PENANGGUNG JAWAB
							TARGET 2026	PAGU INDIKATIF (Rp)	LOKASI	SUMBER DANA	PRIORITAS			TARGET	PAGU INDIKATIF (Rp)	
											NASIONAL	DAERAH				
1	2	3	4	5	6	7	8	9	10	11	12	13	14	15	16	17
			Jumlah Kendaraan Dinas Operasional atau Lapangan yang Dipelihara dan dibayarkan Pajak dan Perizinannya				26 Unit	277.716.000,00	Kota Pasuruan, Semua Kecamatan, Semua Kel/Desa	DANA ALOKASI UMUM (DAU)	Melanjutkan pengembangan infrastruktur dan meningkatkan lapangan kerja yang berkualitas, mendorong kewirausahaan, mengembangkan industri kreatif serta mengembangkan agromaritim industri di sentra produksi melalui peran aktif koperasi.	-	Barang Milik Daerah		0,00	DINAS PEKERJAAN UMUM DAN PENATAAN RUANG
	1.03.01.2.09.0005	Pemeliharaan Mebel														
			Jumlah Mebel yang Dipelihara				63 Unit	6.300.000,00	Kota Pasuruan, Semua Kecamatan, Semua Kel/Desa	DANA ALOKASI UMUM (DAU)	Melanjutkan pengembangan infrastruktur dan meningkatkan lapangan kerja yang berkualitas, mendorong kewirausahaan, mengembangkan industri kreatif serta mengembangkan agromaritim industri di sentra produksi melalui peran aktif koperasi.	-	Barang Milik Daerah		0,00	DINAS PEKERJAAN UMUM DAN PENATAAN RUANG
	1.03.01.2.09.0006	Pemeliharaan Peralatan dan Mesin Lainnya														

NO	KODE	URUSAN / BIDANG URUSAN / PROGRAM / KEGIATAN / SUB KEGIATAN	INDIKATOR PROGRAM / KEGIATAN / SUB KEGIATAN	TARGET AKHIR PERIODE RENSTRA OPD	REALISASI CAPAIAN RENJA OPD TAHUN 2024	PRAKIRAAN CAPAIAN TARGET RENJA OPD TAHUN 2025	CAPAIAN KINERJA DAN KERANGKA PENDANAAN						KELOMPOK SASARAN	PRAKIRAAN MAJU RENCANA TAHUN 2027		PERANGKAT DAERAH PENANGGUNG JAWAB
							TARGET 2026	PAGU INDIKATIF (Rp)	LOKASI	SUMBER DANA	PRIORITAS			TARGET	PAGU INDIKATIF (Rp)	
											NASIONAL	DAERAH				
1	2	3	4	5	6	7	8	9	10	11	12	13	14	15	16	17
			Jumlah Peralatan dan Mesin Lainnya yang Dipelihara				65 Unit	29.400.000,00	Kota Pasuruan, Semua Kecamatan, Semua Kel/Desa	DANA ALOKASI UMUM (DAU)	Melanjutkan pengembangan infrastruktur dan meningkatkan lapangan kerja yang berkualitas, mendorong kewirausahaan, mengembangkan industri kreatif serta mengembangkan agromaritim industri di sentra produksi melalui peran aktif koperasi.	-	Barang Milik Daerah		0,00	DINAS PEKERJAAN UMUM DAN PENATAAN RUANG
	1.03.01.2.09.0009	Pemeliharaan/Rehabilitasi Gedung Kantor dan Bangunan Lainnya														
			Jumlah Gedung Kantor dan Bangunan Lainnya yang Dipelihara/Direhabilitasi				4 Unit	163.800.000,00	Kota Pasuruan, Semua Kecamatan, Semua Kel/Desa	DANA ALOKASI UMUM (DAU)	Melanjutkan pengembangan infrastruktur dan meningkatkan lapangan kerja yang berkualitas, mendorong kewirausahaan, mengembangkan industri kreatif serta mengembangkan agromaritim industri di sentra produksi melalui peran aktif koperasi.	-	Barang Milik Daerah		0,00	DINAS PEKERJAAN UMUM DAN PENATAAN RUANG
2.	**1.03.02**	**PROGRAM PENGELOLAAN SUMBER DAYA AIR (SDA)**	***Persentase jaringan irigasi kota dalam kondisi baik***	**-**			**73,68 %**	**4.695.036.600,00**						**-**	**0,00**	

NO	KODE	URUSAN / BIDANG URUSAN / PROGRAM / KEGIATAN / SUB KEGIATAN	INDIKATOR PROGRAM / KEGIATAN / SUB KEGIATAN	TARGET AKHIR PERIODE RENSTRA OPD	REALISASI CAPAIAN RENJA OPD TAHUN 2024	PRAKIRAAN CAPAIAN TARGET RENJA OPD TAHUN 2025	CAPAIAN KINERJA DAN KERANGKA PENDANAAN						KELOMPOK SASARAN	PRAKIRAAN MAJU RENCANA TAHUN 2027		PERANGKAT DAERAH PENANGGUNG JAWAB
							TARGET 2026	PAGU INDIKATIF (Rp)	LOKASI	SUMBER DANA	PRIORITAS			TARGET	PAGU INDIKATIF (Rp)	
											NASIONAL	DAERAH				
1	2	3	4	5	6	7	8	9	10	11	12	13	14	15	16	17
	1.03.02.2.01	Pengelolaan SDA dan Bangunan Pengaman Pantai pada Wilayah Sungai (WS) dalam 1 (Satu) Daerah Kabupaten/Kota	*Persentase Pengelolaan SDA dan Bangunan Pengaman Pantai pada Wilayah Sungai (WS) yang dikelola*	-			92,15 %	322.565.100,00			Melanjutkan pengembangan infrastruktur dan meningkatkan lapangan kerja yang berkualitas, mendorong kewirausahaan, mengembangkan industri kreatif serta mengembangkan agromaritim industri di sentra produksi melalui peran aktif koperasi.	-	jaringan irigasi tersier	-	0,00	DINAS PEKERJAAN UMUM DAN PENATAAN RUANG
	1.03.02.2.01.0026	Rehabilitasi Pintu Air/Bendung Pengendali Banjir														
			Jumlah Pintu Air/Bendung Pengendali Banjir yang Direhabilitasi				5 Unit	150.778.600,00	Kota Pasuruan, Semua Kecamatan, Semua Kel/Desa	DANA ALOKASI UMUM (DAU)	Melanjutkan pengembangan infrastruktur dan meningkatkan lapangan kerja yang berkualitas, mendorong kewirausahaan, mengembangkan industri kreatif serta mengembangkan agromaritim industri di sentra produksi melalui peran aktif koperasi.	-	jaringan irigasi tersier		0,00	DINAS PEKERJAAN UMUM DAN PENATAAN RUANG
	1.03.02.2.01.0072	Evaluasi dan Rekomendasi Teknis (Rekomtek) Pemanfaatan Sumber Daya Air Wilayah Sungai Kewenangan Kabupaten/Kota														

NO	KODE	URUSAN / BIDANG URUSAN / PROGRAM / KEGIATAN / SUB KEGIATAN	INDIKATOR PROGRAM / KEGIATAN / SUB KEGIATAN	TARGET AKHIR PERIODE RENSTRA OPD	REALISASI CAPAIAN RENJA OPD TAHUN 2024	PRAKIRAAN CAPAIAN TARGET RENJA OPD TAHUN 2025	CAPAIAN KINERJA DAN KERANGKA PENDANAAN						KELOMPOK SASARAN	PRAKIRAAN MAJU RENCANA TAHUN 2027		PERANGKAT DAERAH PENANGGUNG JAWAB
							TARGET 2026	PAGU INDIKATIF (Rp)	LOKASI	SUMBER DANA	PRIORITAS			TARGET	PAGU INDIKATIF (Rp)	
											NASIONAL	DAERAH				
1	2	3	4	5	6	7	8	9	10	11	12	13	14	15	16	17
			Jumlah Dokumen Evaluasi dan Rekomendasi Teknis (Rekomtek) Pemanfaatan SDA WS Kewenangan Kabupaten/Kota				2 Dokumen	70.997.100,00	Kota Pasuruan, Semua Kecamatan, Semua Kel/Desa	DANA ALOKASI UMUM (DAU)	Melanjutkan pengembangan infrastruktur dan meningkatkan lapangan kerja yang berkualitas, mendorong kewirausahaan, mengembangkan industri kreatif serta mengembangkan agromaritim industri di sentra produksi melalui peran aktif koperasi.	-	jaringan irigasi tersier		0,00	DINAS PEKERJAAN UMUM DAN PENATAAN RUANG
	1.03.02.2.01.0075	Pembinaan dan Pemberdayaan Kelembagaan Pengelolaan SDA Kewenangan Kabupaten/Kota														
			Jumlah Lembaga Pengelolaan SDA Kewenangan Kabupaten/Kota yang Dibina dan Diberdayakan				1 Lembaga	100.789.400,00	Kota Pasuruan, Semua Kecamatan, Semua Kel/Desa	DANA ALOKASI UMUM (DAU)	Melanjutkan pengembangan infrastruktur dan meningkatkan lapangan kerja yang berkualitas, mendorong kewirausahaan, mengembangkan industri kreatif serta mengembangkan agromaritim industri di sentra produksi melalui peran aktif koperasi.	-	jaringan irigasi tersier		0,00	DINAS PEKERJAAN UMUM DAN PENATAAN RUANG

NO	KODE	URUSAN / BIDANG URUSAN / PROGRAM / KEGIATAN / SUB KEGIATAN	INDIKATOR PROGRAM / KEGIATAN / SUB KEGIATAN	TARGET AKHIR PERIODE RENSTRA OPD	REALISASI CAPAIAN RENJA OPD TAHUN 2024	PRAKIRAAN CAPAIAN TARGET RENJA OPD TAHUN 2025	CAPAIAN KINERJA DAN KERANGKA PENDANAAN						KELOMPOK SASARAN	PRAKIRAAN MAJU RENCANA TAHUN 2027		PERANGKAT DAERAH PENANGGUNG JAWAB
							TARGET 2026	PAGU INDIKATIF (Rp)	LOKASI	SUMBER DANA	PRIORITAS			TARGET	PAGU INDIKATIF (Rp)	
											NASIONAL	DAERAH				
1	2	3	4	5	6	7	8	9	10	11	12	13	14	15	16	17
	1.03.02.2.02	Pengembangan dan Pengelolaan Sistem Irigasi Primer dan Sekunder pada Daerah Irigasi yang Luasnya di Bawah 1000 Ha dalam 1 (Satu) Daerah Kabupaten/Kota	*Persentase Jaringan Irigasi Berplengsengan Kondisi Baik*	-			68,16 %	4.372.471.500,00			Melanjutkan pengembangan infrastruktur dan meningkatkan lapangan kerja yang berkualitas, mendorong kewirausahaan, mengembangkan industri kreatif serta mengembangkan agromaritim industri di sentra produksi melalui peran aktif koperasi.	-	jaringan irigasi berplengsengan kota pasuruan	-	0,00	DINAS PEKERJAAN UMUM DAN PENATAAN RUANG
	1.03.02.2.02.0008	Peningkatan Jaringan Irigasi Permukaan														
			Panjang Jaringan Irigasi Permukaan yang Ditingkatkan				0,35 KM	861.000.000,00	Kota Pasuruan, Semua Kecamatan, Semua Kel/Desa	DANA ALOKASI UMUM (DAU)	Melanjutkan pengembangan infrastruktur dan meningkatkan lapangan kerja yang berkualitas, mendorong kewirausahaan, mengembangkan industri kreatif serta mengembangkan agromaritim industri di sentra produksi melalui peran aktif koperasi.	-	jaringan irigasi berplengsengan kota pasuruan		0,00	DINAS PEKERJAAN UMUM DAN PENATAAN RUANG
	1.03.02.2.02.0014	Rehabilitasi Jaringan Irigasi Permukaan														

NO	KODE	URUSAN / BIDANG URUSAN / PROGRAM / KEGIATAN / SUB KEGIATAN	INDIKATOR PROGRAM / KEGIATAN / SUB KEGIATAN	TARGET AKHIR PERIODE RENSTRA OPD	REALISASI CAPAIAN RENJA OPD TAHUN 2024	PRAKIRAAN CAPAIAN TARGET RENJA OPD TAHUN 2025	CAPAIAN KINERJA DAN KERANGKA PENDANAAN						KELOMPOK SASARAN	PRAKIRAAN MAJU RENCANA TAHUN 2027		PERANGKAT DAERAH PENANGGUNG JAWAB
							TARGET 2026	PAGU INDIKATIF (Rp)	LOKASI	SUMBER DANA	PRIORITAS			TARGET	PAGU INDIKATIF (Rp)	
											NASIONAL	DAERAH				
1	2	3	4	5	6	7	8	9	10	11	12	13	14	15	16	17
			Panjang Jaringan Irigasi Permukaan yang Direhabilitasi				0,92 KM	1.417.000.000,00	Kota Pasuruan, Semua Kecamatan, Semua Kel/Desa	DANA ALOKASI UMUM (DAU)	Melanjutkan pengembangan infrastruktur dan meningkatkan lapangan kerja yang berkualitas, mendorong kewirausahaan, mengembangkan industri kreatif serta mengembangkan agromaritim industri di sentra produksi melalui peran aktif koperasi.	-	jaringan irigasi berplengsengan kota pasuruan		0,00	DINAS PEKERJAAN UMUM DAN PENATAAN RUANG
	1.03.02.2.02.0021	Operasi dan Pemeliharaan Jaringan Irigasi Permukaan														
			Panjang Jaringan Irigasi Permukaan yang Dioperasikan dan Dipelihara				53,894 KM	2.094.471.500,00	Kota Pasuruan, Semua Kecamatan, Semua Kel/Desa	DANA ALOKASI UMUM (DAU)	Melanjutkan pengembangan infrastruktur dan meningkatkan lapangan kerja yang berkualitas, mendorong kewirausahaan, mengembangkan industri kreatif serta mengembangkan agromaritim industri di sentra produksi melalui peran aktif koperasi.	-	jaringan irigasi berplengsengan kota pasuruan		0,00	DINAS PEKERJAAN UMUM DAN PENATAAN RUANG
3.	**1.03.06**	**PROGRAM PENGELOLAAN DAN PENGEMBANGAN SISTEM DRAINASE**	***Persentase drainase kota kondisi baik***	**-**			**74.51 %**	**3.129.641.200,00**						**-**	**0,00**	

NO	KODE	URUSAN / BIDANG URUSAN / PROGRAM / KEGIATAN / SUB KEGIATAN	INDIKATOR PROGRAM / KEGIATAN / SUB KEGIATAN	TARGET AKHIR PERIODE RENSTRA OPD	REALISASI CAPAIAN RENJA OPD TAHUN 2024	PRAKIRAAN CAPAIAN TARGET RENJA OPD TAHUN 2025	CAPAIAN KINERJA DAN KERANGKA PENDANAAN						KELOMPOK SASARAN	PRAKIRAAN MAJU RENCANA TAHUN 2027		PERANGKAT DAERAH PENANGGUNG JAWAB
							TARGET 2026	PAGU INDIKATIF (Rp)	LOKASI	SUMBER DANA	PRIORITAS			TARGET	PAGU INDIKATIF (Rp)	
											NASIONAL	DAERAH				
1	2	3	4	5	6	7	8	9	10	11	12	13	14	15	16	17
	1.03.06.2.01	Pengelolaan dan Pengembangan Sistem Drainase yang Terhubung Langsung dengan Sungai dalam Daerah Kabupaten/Kota	*Persentase drainase kota berplengsengan kondisi baik*	-			77.09 %	3.129.641.200,00			Melanjutkan pengembangan infrastruktur dan meningkatkan lapangan kerja yang berkualitas, mendorong kewirausahaan, mengembangkan industri kreatif serta mengembangkan agromaritim industri di sentra produksi melalui peran aktif koperasi.	-	saluran drainase kota	-	0,00	DINAS PEKERJAAN UMUM DAN PENATAAN RUANG
	1.03.06.2.01.0026	Penyediaan Sarana Pendukung Sistem Drainase Perkotaan														
			Jumlah Sarana Pendukung Sistem Drainase Perkotaan yang Disediakan				10 Unit	328.677.800,00	Kota Pasuruan, Semua Kecamatan, Semua Kel/Desa	DANA ALOKASI UMUM (DAU)	Melanjutkan pengembangan infrastruktur dan meningkatkan lapangan kerja yang berkualitas, mendorong kewirausahaan, mengembangkan industri kreatif serta mengembangkan agromaritim industri di sentra produksi melalui peran aktif koperasi.	-	saluran drainase kota		0,00	DINAS PEKERJAAN UMUM DAN PENATAAN RUANG
	1.03.06.2.01.0028	Rehabilitasi Sistem Drainase Perkotaan														

NO	KODE	URUSAN / BIDANG URUSAN / PROGRAM / KEGIATAN / SUB KEGIATAN	INDIKATOR PROGRAM / KEGIATAN / SUB KEGIATAN	TARGET AKHIR PERIODE RENSTRA OPD	REALISASI CAPAIAN RENJA OPD TAHUN 2024	PRAKIRAAN CAPAIAN TARGET RENJA OPD TAHUN 2025	CAPAIAN KINERJA DAN KERANGKA PENDANAAN						KELOMPOK SASARAN	PRAKIRAAN MAJU RENCANA TAHUN 2027		PERANGKAT DAERAH PENANGGUNG JAWAB
							TARGET 2026	PAGU INDIKATIF (Rp)	LOKASI	SUMBER DANA	PRIORITAS			TARGET	PAGU INDIKATIF (Rp)	
											NASIONAL	DAERAH				
1	2	3	4	5	6	7	8	9	10	11	12	13	14	15	16	17
			Jumlah Sistem Drainase Perkotaan yang Direhabilitasi				1 Sistem Drainase Perkotaan	698.600.000,00	Kota Pasuruan, Semua Kecamatan, Semua Kel/Desa	DANA ALOKASI UMUM (DAU)	Melanjutkan pengembangan infrastruktur dan meningkatkan lapangan kerja yang berkualitas, mendorong kewirausahaan, mengembangkan industri kreatif serta mengembangkan agromaritim industri di sentra produksi melalui peran aktif koperasi.	-	saluran drainase kota		0,00	DINAS PEKERJAAN UMUM DAN PENATAAN RUANG
	1.03.06.2.01.0031	Operasi dan Pemeliharaan Sistem Drainase Perkotaan														
			Jumlah Sistem Drainase Perkotaan yang Beroperasi dan Terpelihara				18 Sistem Drainase Perkotaan	2.102.363.400,00	Kota Pasuruan, Semua Kecamatan, Semua Kel/Desa	DANA ALOKASI UMUM (DAU)	Melanjutkan pengembangan infrastruktur dan meningkatkan lapangan kerja yang berkualitas, mendorong kewirausahaan, mengembangkan industri kreatif serta mengembangkan agromaritim industri di sentra produksi melalui peran aktif koperasi.	-	saluran drainase kota		0,00	DINAS PEKERJAAN UMUM DAN PENATAAN RUANG
4.	**1.03.08**	**PROGRAM PENATAAN BANGUNAN GEDUNG**	***Persentase ketersediaan Bangunan Gedung Negara***	**-**			**88,15 %**	**12.913.402.500,00**						**-**	**0,00**	

NO	KODE	URUSAN / BIDANG URUSAN / PROGRAM / KEGIATAN / SUB KEGIATAN	INDIKATOR PROGRAM / KEGIATAN / SUB KEGIATAN	TARGET AKHIR PERIODE RENSTRA OPD	REALISASI CAPAIAN RENJA OPD TAHUN 2024	PRAKIRAAN CAPAIAN TARGET RENJA OPD TAHUN 2025	CAPAIAN KINERJA DAN KERANGKA PENDANAAN						KELOMPOK SASARAN	PRAKIRAAN MAJU RENCANA TAHUN 2027		PERANGKAT DAERAH PENANGGUNG JAWAB
							TARGET 2026	PAGU INDIKATIF (Rp)	LOKASI	SUMBER DANA	PRIORITAS			TARGET	PAGU INDIKATIF (Rp)	
											NASIONAL	DAERAH				
1	2	3	4	5	6	7	8	9	10	11	12	13	14	15	16	17
	1.03.08.2.01	Penyelenggaraan Bangunan Gedung di Wilayah Daerah Kabupaten/Kota, Pemberian Izin Mendirikan Bangunan (IMB) dan Sertifikat Laik Fungsi Bangunan Gedung	*Persentase Bangunan Gedung Negara Kondisi Baik*	-			75,16 %	12.913.402.500,00			Melanjutkan pengembangan infrastruktur dan meningkatkan lapangan kerja yang berkualitas, mendorong kewirausahaan, mengembangkan industri kreatif serta mengembangkan agromaritim industri di sentra produksi melalui peran aktif koperasi.	-	Bangunan Gedung Negara	-	0,00	DINAS PEKERJAAN UMUM DAN PENATAAN RUANG
	1.03.08.2.01.0017	Pengubahsuaian Bangunan Gedung untuk Kepentingan Strategis Daerah Kabupaten/Kota														
			Jumlah Bangunan Gedung untuk Kepentingan Strategis Daerah Kabupaten/Kota yang Diubahsuaikan				3 Bangunan Gedung	8.581.300.000,00	Kota Pasuruan, Semua Kecamatan, Semua Kel/Desa	DANA ALOKASI UMUM (DAU)	Melanjutkan pengembangan infrastruktur dan meningkatkan lapangan kerja yang berkualitas, mendorong kewirausahaan, mengembangkan industri kreatif serta mengembangkan agromaritim industri di sentra produksi melalui peran aktif koperasi.	-	Bangunan Gedung Negara		0,00	DINAS PEKERJAAN UMUM DAN PENATAAN RUANG
	1.03.08.2.01.0019	Penyusunan Kebijakan terkait Penyelenggaraan Bangunan Gedung														

NO	KODE	URUSAN / BIDANG URUSAN / PROGRAM / KEGIATAN / SUB KEGIATAN	INDIKATOR PROGRAM / KEGIATAN / SUB KEGIATAN	TARGET AKHIR PERIODE RENSTRA OPD	REALISASI CAPAIAN RENJA OPD TAHUN 2024	PRAKIRAAN CAPAIAN TARGET RENJA OPD TAHUN 2025	CAPAIAN KINERJA DAN KERANGKA PENDANAAN						KELOMPOK SASARAN	PRAKIRAAN MAJU RENCANA TAHUN 2027		PERANGKAT DAERAH PENANGGUNG JAWAB
							TARGET 2026	PAGU INDIKATIF (Rp)	LOKASI	SUMBER DANA	PRIORITAS			TARGET	PAGU INDIKATIF (Rp)	
											NASIONAL	DAERAH				
1	2	3	4	5	6	7	8	9	10	11	12	13	14	15	16	17
			Jumlah Dokumen Kebijakan terkait Penyelenggaraan Bangunan Gedung				1 Dokumen	25.000.000,00	Kota Pasuruan, Semua Kecamatan, Semua Kel/Desa	DANA ALOKASI UMUM (DAU)	Melanjutkan pengembangan infrastruktur dan meningkatkan lapangan kerja yang berkualitas, mendorong kewirausahaan, mengembangkan industri kreatif serta mengembangkan agromaritim industri di sentra produksi melalui peran aktif koperasi.	-	Bangunan Gedung Negara		0,00	DINAS PEKERJAAN UMUM DAN PENATAAN RUANG
	1.03.08.2.01.0020	Bantuan Teknis Pembangunan Bangunan Gedung Negara untuk Kepentingan Strategis Kabupaten/Kota														
			Jumlah Bantuan Teknis Pembangunan Bangunan Gedung Negara untuk Kepentingan Strategis Kabupaten/Kota				12 Bantuan Teknis	64.067.600,00	Kota Pasuruan, Semua Kecamatan, Semua Kel/Desa	DANA ALOKASI UMUM (DAU)	Melanjutkan pengembangan infrastruktur dan meningkatkan lapangan kerja yang berkualitas, mendorong kewirausahaan, mengembangkan industri kreatif serta mengembangkan agromaritim industri di sentra produksi melalui peran aktif koperasi.	-	Bangunan Gedung Negara		0,00	DINAS PEKERJAAN UMUM DAN PENATAAN RUANG
	1.03.08.2.01.0021	Pembangunan, Pemanfaatan, Pelestariaan dan Pembongkaran Bangunan Gedung untuk Kepentingan Strategis Daerah Kabupaten/Kota														

NO	KODE	URUSAN / BIDANG URUSAN / PROGRAM / KEGIATAN / SUB KEGIATAN	INDIKATOR PROGRAM / KEGIATAN / SUB KEGIATAN	TARGET AKHIR PERIODE RENSTRA OPD	REALISASI CAPAIAN RENJA OPD TAHUN 2024	PRAKIRAAN CAPAIAN TARGET RENJA OPD TAHUN 2025	CAPAIAN KINERJA DAN KERANGKA PENDANAAN						KELOMPOK SASARAN	PRAKIRAAN MAJU RENCANA TAHUN 2027		PERANGKAT DAERAH PENANGGUNG JAWAB
							TARGET 2026	PAGU INDIKATIF (Rp)	LOKASI	SUMBER DANA	PRIORITAS			TARGET	PAGU INDIKATIF (Rp)	
											NASIONAL	DAERAH				
1	2	3	4	5	6	7	8	9	10	11	12	13	14	15	16	17
			Jumlah Dokumen Pembangunan, Pemanfaatan, Pelestariaan dan Pembongkaran Bangunan Gedung untuk Kepentingan Strategis Daerah Kabupaten/Kota				2 Dokumen	4.034.992.500,00	Kota Pasuruan, Semua Kecamatan, Semua Kel/Desa	DANA ALOKASI UMUM (DAU)	Melanjutkan pengembangan infrastruktur dan meningkatkan lapangan kerja yang berkualitas, mendorong kewirausahaan, mengembangkan industri kreatif serta mengembangkan agromaritim industri di sentra produksi melalui peran aktif koperasi.	-	Bangunan Gedung Negara		0,00	DINAS PEKERJAAN UMUM DAN PENATAAN RUANG
	1.03.08.2.01.0023	Penyelenggaraan Penerbitan Persetujuan Bangunan Gedung (PBG), Sertifikat Laik Fungsi (SLF), Surat Bukti Kepemilikan Bangunan Gedung (SBKBG), Rencana Teknis Pembongkaran Bangunan Gedung (RTB), Tim Profesi Ahli (TPA), Tim Penilai Teknis (TPT), Penilik, dan Pendataan Bangunan Gedung melalui SIMBG														
			Jumlah Penerbitan Persetujuan Bangunan Gedung (PBG), Sertifikat Laik Fungsi (SLF), Surat Bukti Kepemilikan Bangunan Gedung (SBKBG), Rencana Teknis Pembongkaran Bangunan Gedung (RTB), Tim Profesi Ahli (TPA), Tim Penilai Teknis (TPT), Penilik, dan Pendataan Bangunan Gedung melalui SIMBG				12 Dokumen	208.042.400,00	Kota Pasuruan, Semua Kecamatan, Semua Kel/Desa	DANA ALOKASI UMUM (DAU)	Melanjutkan pengembangan infrastruktur dan meningkatkan lapangan kerja yang berkualitas, mendorong kewirausahaan, mengembangkan industri kreatif serta mengembangkan agromaritim industri di sentra produksi melalui peran aktif koperasi.	-	Bangunan Gedung Negara		0,00	DINAS PEKERJAAN UMUM DAN PENATAAN RUANG
5.	**1.03.10**	**PROGRAM PENYELENGGARAAN JALAN**	***Persentase jalan yang memiliki trotoar dan drainase / saluran Proporsi panjang jaringan jalan dalam kondisi baik***	**-**			**16,49 % 0,559 %**	**12.253.870.800,00**						**-**	**0,00**	

NO	KODE	URUSAN / BIDANG URUSAN / PROGRAM / KEGIATAN / SUB KEGIATAN	INDIKATOR PROGRAM / KEGIATAN / SUB KEGIATAN	TARGET AKHIR PERIODE RENSTRA OPD	REALISASI CAPAIAN RENJA OPD TAHUN 2024	PRAKIRAAN CAPAIAN TARGET RENJA OPD TAHUN 2025	CAPAIAN KINERJA DAN KERANGKA PENDANAAN						KELOMPOK SASARAN	PRAKIRAAN MAJU RENCANA TAHUN 2027		PERANGKAT DAERAH PENANGGUNG JAWAB
							TARGET 2026	PAGU INDIKATIF (Rp)	LOKASI	SUMBER DANA	PRIORITAS			TARGET	PAGU INDIKATIF (Rp)	
											NASIONAL	DAERAH				
1	2	3	4	5	6	7	8	9	10	11	12	13	14	15	16	17
	1.03.10.2.01	Penyelenggaraan Jalan Kabupaten/Kota	*Persentase jembatan dalam kondisi baik dan sedang* *Persentase jalan kota dalam kondisi baik dan sedang*	-			81,29 % 87,13 %	12.253.870.800,00			Melanjutkan pengembangan infrastruktur dan meningkatkan lapangan kerja yang berkualitas, mendorong kewirausahaan, mengembangkan industri kreatif serta mengembangkan agromaritim industri di sentra produksi melalui peran aktif koperasi.	-	Jalan Kota dan Jembatan	-	0,00	DINAS PEKERJAAN UMUM DAN PENATAAN RUANG
	1.03.10.2.01.0028	Pengelolaan Leger Jalan														
			Jumlah Dokumen Leger Jalan yang Dikelola				1 Dokumen	115.200.000,00	Kota Pasuruan, Semua Kecamatan, Semua Kel/Desa	DANA ALOKASI UMUM (DAU)	Melanjutkan pengembangan infrastruktur dan meningkatkan lapangan kerja yang berkualitas, mendorong kewirausahaan, mengembangkan industri kreatif serta mengembangkan agromaritim industri di sentra produksi melalui peran aktif koperasi.	-	Jalan Kota dan Jembatan		0,00	DINAS PEKERJAAN UMUM DAN PENATAAN RUANG
	1.03.10.2.01.0029	Penyusunan Rencana, Kebijakan, Strategi dan Teknis Pengembangan Jaringan Jalan serta Perencanaan Teknis Penyelenggaraan Jalan dan Jembatan														

NO	KODE	URUSAN / BIDANG URUSAN / PROGRAM / KEGIATAN / SUB KEGIATAN	INDIKATOR PROGRAM / KEGIATAN / SUB KEGIATAN	TARGET AKHIR PERIODE RENSTRA OPD	REALISASI CAPAIAN RENJA OPD TAHUN 2024	PRAKIRAAN CAPAIAN TARGET RENJA OPD TAHUN 2025	CAPAIAN KINERJA DAN KERANGKA PENDANAAN						KELOMPOK SASARAN	PRAKIRAAN MAJU RENCANA TAHUN 2027		PERANGKAT DAERAH PENANGGUNG JAWAB
							TARGET 2026	PAGU INDIKATIF (Rp)	LOKASI	SUMBER DANA	PRIORITAS			TARGET	PAGU INDIKATIF (Rp)	
											NASIONAL	DAERAH				
1	2	3	4	5	6	7	8	9	10	11	12	13	14	15	16	17
			Jumlah Dokumen Rencana, Kebijakan, Strategi dan Teknis Pengembangan Jaringan Jalan serta Perencanaan Teknis Penyelenggaraan Jalan dan Jembatan yang Disusun				11 Dokumen	516.825.000,00	Kota Pasuruan, Semua Kecamatan, Semua Kel/Desa	DANA ALOKASI UMUM (DAU)	Melanjutkan pengembangan infrastruktur dan meningkatkan lapangan kerja yang berkualitas, mendorong kewirausahaan, mengembangkan industri kreatif serta mengembangkan agromaritim industri di sentra produksi melalui peran aktif koperasi.	-	Jalan Kota dan Jembatan		0,00	DINAS PEKERJAAN UMUM DAN PENATAAN RUANG
	1.03.10.2.01.0043	Survey Kondisi Jalan/Jembatan														
			Panjang Jalan/Jembatan yang Disurvey Kondisinya				81,925 KM	171.000.000,00	Kota Pasuruan, Semua Kecamatan, Semua Kel/Desa	DANA ALOKASI UMUM (DAU)	Melanjutkan pengembangan infrastruktur dan meningkatkan lapangan kerja yang berkualitas, mendorong kewirausahaan, mengembangkan industri kreatif serta mengembangkan agromaritim industri di sentra produksi melalui peran aktif koperasi.	-	Jalan Kota dan Jembatan		0,00	DINAS PEKERJAAN UMUM DAN PENATAAN RUANG
	1.03.10.2.01.0051	Pemeliharaan Rutin Jalan														

NO	KODE	URUSAN / BIDANG URUSAN / PROGRAM / KEGIATAN / SUB KEGIATAN	INDIKATOR PROGRAM / KEGIATAN / SUB KEGIATAN	TARGET AKHIR PERIODE RENSTRA OPD	REALISASI CAPAIAN RENJA OPD TAHUN 2024	PRAKIRAAN CAPAIAN TARGET RENJA OPD TAHUN 2025	CAPAIAN KINERJA DAN KERANGKA PENDANAAN						KELOMPOK SASARAN	PRAKIRAAN MAJU RENCANA TAHUN 2027		PERANGKAT DAERAH PENANGGUNG JAWAB
							TARGET 2026	PAGU INDIKATIF (Rp)	LOKASI	SUMBER DANA	PRIORITAS			TARGET	PAGU INDIKATIF (Rp)	
											NASIONAL	DAERAH				
1	2	3	4	5	6	7	8	9	10	11	12	13	14	15	16	17
			Panjang Jalan yang Dipelihara Secara Rutin				25,318 KM	2.598.698.400,00	Kota Pasuruan, Semua Kecamatan, Semua Kel/Desa	OPSEN PKB	Melanjutkan pengembangan infrastruktur dan meningkatkan lapangan kerja yang berkualitas, mendorong kewirausahaan, mengembangkan industri kreatif serta mengembangkan agromaritim industri di sentra produksi melalui peran aktif koperasi.	-	Jalan Kota dan Jembatan		0,00	DINAS PEKERJAAN UMUM DAN PENATAAN RUANG
	1.03.10.2.01.0052	Pemantauan dan Evaluasi Penyelenggaraan Jalan Kewenangan Kabupaten/Kota dan Desa														
			Panjang Jalan Kewenangan Kabupaten/Kota dan Desa yang Dipantau dan Dievaluasi Penyelenggaraannya				76,25 KM	56.132.600,00	Kota Pasuruan, Semua Kecamatan, Semua Kel/Desa	DANA ALOKASI UMUM (DAU)	Melanjutkan pengembangan infrastruktur dan meningkatkan lapangan kerja yang berkualitas, mendorong kewirausahaan, mengembangkan industri kreatif serta mengembangkan agromaritim industri di sentra produksi melalui peran aktif koperasi.	-	Jalan Kota dan Jembatan		0,00	DINAS PEKERJAAN UMUM DAN PENATAAN RUANG
	1.03.10.2.01.0053	Pembangunan Jalan														

NO	KODE	URUSAN / BIDANG URUSAN / PROGRAM / KEGIATAN / SUB KEGIATAN	INDIKATOR PROGRAM / KEGIATAN / SUB KEGIATAN	TARGET AKHIR PERIODE RENSTRA OPD	REALISASI CAPAIAN RENJA OPD TAHUN 2024	PRAKIRAAN CAPAIAN TARGET RENJA OPD TAHUN 2025	CAPAIAN KINERJA DAN KERANGKA PENDANAAN						KELOMPOK SASARAN	PRAKIRAAN MAJU RENCANA TAHUN 2027		PERANGKAT DAERAH PENANGGUNG JAWAB
							TARGET 2026	PAGU INDIKATIF (Rp)	LOKASI	SUMBER DANA	PRIORITAS			TARGET	PAGU INDIKATIF (Rp)	
											NASIONAL	DAERAH				
1	2	3	4	5	6	7	8	9	10	11	12	13	14	15	16	17
			Panjang Jalan yang Dibangun Sampai Perkerasan				0,5 KM	2.131.845.000,00	Kota Pasuruan, Semua Kecamatan, Semua Kel/Desa	DANA ALOKASI UMUM (DAU)	Melanjutkan pengembangan infrastruktur dan meningkatkan lapangan kerja yang berkualitas, mendorong kewirausahaan, mengembangkan industri kreatif serta mengembangkan agromaritim industri di sentra produksi melalui peran aktif koperasi.	-	Jalan Kota dan Jembatan		0,00	DINAS PEKERJAAN UMUM DAN PENATAAN RUANG
	1.03.10.2.01.0056	Pemeliharaan Berkala Jalan														
			Panjang Jalan yang Dipelihara Secara Berkala				0.778 KM	1.893.750.000,00	Kota Pasuruan, Semua Kecamatan, Semua Kel/Desa	DANA ALOKASI UMUM (DAU)	Melanjutkan pengembangan infrastruktur dan meningkatkan lapangan kerja yang berkualitas, mendorong kewirausahaan, mengembangkan industri kreatif serta mengembangkan agromaritim industri di sentra produksi melalui peran aktif koperasi.	-	Jalan Kota dan Jembatan		0,00	DINAS PEKERJAAN UMUM DAN PENATAAN RUANG
	1.03.10.2.01.0059	Rekonstruksi Jalan														

NO	KODE	URUSAN / BIDANG URUSAN / PROGRAM / KEGIATAN / SUB KEGIATAN	INDIKATOR PROGRAM / KEGIATAN / SUB KEGIATAN	TARGET AKHIR PERIODE RENSTRA OPD	REALISASI CAPAIAN RENJA OPD TAHUN 2024	PRAKIRAAN CAPAIAN TARGET RENJA OPD TAHUN 2025	CAPAIAN KINERJA DAN KERANGKA PENDANAAN						KELOMPOK SASARAN	PRAKIRAAN MAJU RENCANA TAHUN 2027		PERANGKAT DAERAH PENANGGUNG JAWAB
							TARGET 2026	PAGU INDIKATIF (Rp)	LOKASI	SUMBER DANA	PRIORITAS			TARGET	PAGU INDIKATIF (Rp)	
											NASIONAL	DAERAH				
1	2	3	4	5	6	7	8	9	10	11	12	13	14	15	16	17
			Panjang Jalan yang Direkonstruksi				1,044 KM	3.857.912.500,00	Kota Pasuruan, Semua Kecamatan, Semua Kel/Desa	OPSEN PKB	Melanjutkan pengembangan infrastruktur dan meningkatkan lapangan kerja yang berkualitas, mendorong kewirausahaan, mengembangkan industri kreatif serta mengembangkan agromaritim industri di sentra produksi melalui peran aktif koperasi.	-	Jalan Kota dan Jembatan		0,00	DINAS PEKERJAAN UMUM DAN PENATAAN RUANG
	1.03.10.2.01.0060	Pengawasan Penyelenggaraan Jalan Kewenangan Kabupaten/Kota dan Desa														
			Panjang Jalan/Jembatan Kewenangan Kabupaten/Kota yang Penyelenggaraannya Diawasi				3,371 KM	612.147.500,00	Kota Pasuruan, Semua Kecamatan, Semua Kel/Desa	DANA ALOKASI UMUM (DAU)	Melanjutkan pengembangan infrastruktur dan meningkatkan lapangan kerja yang berkualitas, mendorong kewirausahaan, mengembangkan industri kreatif serta mengembangkan agromaritim industri di sentra produksi melalui peran aktif koperasi.	-	Jalan Kota dan Jembatan		0,00	DINAS PEKERJAAN UMUM DAN PENATAAN RUANG
	1.03.10.2.01.0067	Pemeliharaan Rutin Jembatan														

NO	KODE	URUSAN / BIDANG URUSAN / PROGRAM / KEGIATAN / SUB KEGIATAN	INDIKATOR PROGRAM / KEGIATAN / SUB KEGIATAN	TARGET AKHIR PERIODE RENSTRA OPD	REALISASI CAPAIAN RENJA OPD TAHUN 2024	PRAKIRAAN CAPAIAN TARGET RENJA OPD TAHUN 2025	CAPAIAN KINERJA DAN KERANGKA PENDANAAN						KELOMPOK SASARAN	PRAKIRAAN MAJU RENCANA TAHUN 2027		PERANGKAT DAERAH PENANGGUNG JAWAB
							TARGET 2026	PAGU INDIKATIF (Rp)	LOKASI	SUMBER DANA	PRIORITAS			TARGET	PAGU INDIKATIF (Rp)	
											NASIONAL	DAERAH				
1	2	3	4	5	6	7	8	9	10	11	12	13	14	15	16	17
			Jumlah Jembatan yang Dipelihara Secara Rutin				63 Jembatan	300.359.800,00	Kota Pasuruan, Semua Kecamatan, Semua Kel/Desa	OPSEN PKB	Melanjutkan pengembangan infrastruktur dan meningkatkan lapangan kerja yang berkualitas, mendorong kewirausahaan, mengembangkan industri kreatif serta mengembangkan agromaritim industri di sentra produksi melalui peran aktif koperasi.	-	Jalan Kota dan Jembatan		0,00	DINAS PEKERJAAN UMUM DAN PENATAAN RUANG
6.	**1.03.11**	**PROGRAM PENGEMBANGAN JASA KONSTRUKSI**	***persentase Jasa Konstruksi Yang Berkualitas***	**-**			**75 %**	**1.315.185.633,00**						**-**	**0,00**	
	1.03.11.2.01	Penyelenggaraan Pelatihan Tenaga Terampil Konstruksi	*Persentase tenaga terampil konstruksi yang kompeten*	-			18 %	297.535.160,00			Melanjutkan pengembangan infrastruktur dan meningkatkan lapangan kerja yang berkualitas, mendorong kewirausahaan, mengembangkan industri kreatif serta mengembangkan agromaritim industri di sentra produksi melalui peran aktif koperasi.	-	tenga kerja yang mengikuti pelatihan yang diadakan DPUPR	-	0,00	DINAS PEKERJAAN UMUM DAN PENATAAN RUANG
	1.03.11.2.01.0009	Penyediaan Training Need Assessment (TNA) Pelatihan Tenaga Kerja Konstruksi Kualifikasi Jabatan Operator dan Teknisi atau Analis														

NO	KODE	URUSAN / BIDANG URUSAN / PROGRAM / KEGIATAN / SUB KEGIATAN	INDIKATOR PROGRAM / KEGIATAN / SUB KEGIATAN	TARGET AKHIR PERIODE RENSTRA OPD	REALISASI CAPAIAN RENJA OPD TAHUN 2024	PRAKIRAAN CAPAIAN TARGET RENJA OPD TAHUN 2025	CAPAIAN KINERJA DAN KERANGKA PENDANAAN						KELOMPOK SASARAN	PRAKIRAAN MAJU RENCANA TAHUN 2027		PERANGKAT DAERAH PENANGGUNG JAWAB
							TARGET 2026	PAGU INDIKATIF (Rp)	LOKASI	SUMBER DANA	PRIORITAS			TARGET	PAGU INDIKATIF (Rp)	
											NASIONAL	DAERAH				
1	2	3	4	5	6	7	8	9	10	11	12	13	14	15	16	17
			Jumlah Training Need Assessment (TNA) Pelatihan Tenaga Kerja Konstruksi Kualifikasi Jabatan Operator dan Teknisi atau Analis yang Disediakan				1 Dokumen	45.822.000,00	Kota Pasuruan, Semua Kecamatan, Semua Kel/Desa	DANA ALOKASI UMUM (DAU)	Melanjutkan pengembangan infrastruktur dan meningkatkan lapangan kerja yang berkualitas, mendorong kewirausahaan, mengembangkan industri kreatif serta mengembangkan agromaritim industri di sentra produksi melalui peran aktif koperasi.	-	tenga kerja yang mengikuti pelatihan yang diadakan DPUPR		0,00	DINAS PEKERJAAN UMUM DAN PENATAAN RUANG
	1.03.11.2.01.0011	Pembinaan dan Peningkatan Kapasitas Kelembagaan Jasa Konstruksi														
			Jumlah Lembaga Jasa Konstruksi yang Dibina dan Ditingkatkan Kapasitasnya				10 Lembaga	51.388.200,00	Kota Pasuruan, Semua Kecamatan, Semua Kel/Desa	DANA ALOKASI UMUM (DAU)	Melanjutkan pengembangan infrastruktur dan meningkatkan lapangan kerja yang berkualitas, mendorong kewirausahaan, mengembangkan industri kreatif serta mengembangkan agromaritim industri di sentra produksi melalui peran aktif koperasi.	-	tenga kerja yang mengikuti pelatihan yang diadakan DPUPR		0,00	DINAS PEKERJAAN UMUM DAN PENATAAN RUANG
	1.03.11.2.01.0014	Pemantauan dan Evaluasi Pelatihan Tenaga Kerja Konstruksi Kualifikasi Jabatan Operator dan Teknisi atau Analis														

NO	KODE	URUSAN / BIDANG URUSAN / PROGRAM / KEGIATAN / SUB KEGIATAN	INDIKATOR PROGRAM / KEGIATAN / SUB KEGIATAN	TARGET AKHIR PERIODE RENSTRA OPD	REALISASI CAPAIAN RENJA OPD TAHUN 2024	PRAKIRAAN CAPAIAN TARGET RENJA OPD TAHUN 2025	CAPAIAN KINERJA DAN KERANGKA PENDANAAN						KELOMPOK SASARAN	PRAKIRAAN MAJU RENCANA TAHUN 2027		PERANGKAT DAERAH PENANGGUNG JAWAB
							TARGET 2026	PAGU INDIKATIF (Rp)	LOKASI	SUMBER DANA	PRIORITAS			TARGET	PAGU INDIKATIF (Rp)	
											NASIONAL	DAERAH				
1	2	3	4	5	6	7	8	9	10	11	12	13	14	15	16	17
			Jumlah Tenaga Kerja Konstruksi Kualifikasi Jabatan Operator dan Teknisi atau Analis yang Dipantau dan Dievaluasi Pelatihannya				0 Dokumen	0,00	Kota Pasuruan, Semua Kecamatan, Semua Kel/Desa	DANA ALOKASI UMUM (DAU)	Melanjutkan pengembangan infrastruktur dan meningkatkan lapangan kerja yang berkualitas, mendorong kewirausahaan, mengembangkan industri kreatif serta mengembangkan agromaritim industri di sentra produksi melalui peran aktif koperasi.	-	tenga kerja yang mengikuti pelatihan yang diadakan DPUPR		0,00	DINAS PEKERJAAN UMUM DAN PENATAAN RUANG
	1.03.11.2.01.0016	Pelatihan Tenaga Kerja Konstruksi Kualifikasi Jabatan Operator, Teknisi atau Analis														
			Jumlah Tenaga Kerja Konstruksi Kualifikasi Jabatan Operator, Teknisi atau Analis yang Dilatih				50 Orang	200.324.960,00	Kota Pasuruan, Semua Kecamatan, Semua Kel/Desa	DANA ALOKASI UMUM (DAU)	Melanjutkan pengembangan infrastruktur dan meningkatkan lapangan kerja yang berkualitas, mendorong kewirausahaan, mengembangkan industri kreatif serta mengembangkan agromaritim industri di sentra produksi melalui peran aktif koperasi.	-	tenga kerja yang mengikuti pelatihan yang diadakan DPUPR		0,00	DINAS PEKERJAAN UMUM DAN PENATAAN RUANG

NO	KODE	URUSAN / BIDANG URUSAN / PROGRAM / KEGIATAN / SUB KEGIATAN	INDIKATOR PROGRAM / KEGIATAN / SUB KEGIATAN	TARGET AKHIR PERIODE RENSTRA OPD	REALISASI CAPAIAN RENJA OPD TAHUN 2024	PRAKIRAAN CAPAIAN TARGET RENJA OPD TAHUN 2025	CAPAIAN KINERJA DAN KERANGKA PENDANAAN						KELOMPOK SASARAN	PRAKIRAAN MAJU RENCANA TAHUN 2027		PERANGKAT DAERAH PENANGGUNG JAWAB
							TARGET 2026	PAGU INDIKATIF (Rp)	LOKASI	SUMBER DANA	PRIORITAS			TARGET	PAGU INDIKATIF (Rp)	
											NASIONAL	DAERAH				
1	2	3	4	5	6	7	8	9	10	11	12	13	14	15	16	17
	1.03.11.2.02	Penyelenggaraan Sistem Informasi Jasa Konstruksi Cakupan Daerah Kabupaten/Kota	*Persentase layanan sistem informasi jasa konstruksi*	-			77 %	922.050.473,00			Melanjutkan pengembangan infrastruktur dan meningkatkan lapangan kerja yang berkualitas, mendorong kewirausahaan, mengembangkan industri kreatif serta mengembangkan agromaritim industri di sentra produksi melalui peran aktif koperasi.	-	Perangkat dan Data Informasi Jasa Konstruksi	-	0,00	DINAS PEKERJAAN UMUM DAN PENATAAN RUANG
	1.03.11.2.02.0012	Penyediaan Perangkat Pendukung Layanan Informasi Jasa Konstruksi														
			Jumlah Perangkat Pendukung Layanan Informasi Jasa Konstruksi yang Disediakan				12 Perangkat Pendukung	845.941.563,00	Kota Pasuruan, Semua Kecamatan, Semua Kel/Desa	DANA ALOKASI UMUM (DAU)	Melanjutkan pengembangan infrastruktur dan meningkatkan lapangan kerja yang berkualitas, mendorong kewirausahaan, mengembangkan industri kreatif serta mengembangkan agromaritim industri di sentra produksi melalui peran aktif koperasi.	-	Perangkat dan Data Informasi Jasa Konstruksi		0,00	DINAS PEKERJAAN UMUM DAN PENATAAN RUANG
	1.03.11.2.02.0013	Penyediaan Data dan Informasi Jasa Konstruksi Cakupan Kabupaten/Kota														

NO	KODE	URUSAN / BIDANG URUSAN / PROGRAM / KEGIATAN / SUB KEGIATAN	INDIKATOR PROGRAM / KEGIATAN / SUB KEGIATAN	TARGET AKHIR PERIODE RENSTRA OPD	REALISASI CAPAIAN RENJA OPD TAHUN 2024	PRAKIRAAN CAPAIAN TARGET RENJA OPD TAHUN 2025	CAPAIAN KINERJA DAN KERANGKA PENDANAAN						KELOMPOK SASARAN	PRAKIRAAN MAJU RENCANA TAHUN 2027		PERANGKAT DAERAH PENANGGUNG JAWAB
							TARGET 2026	PAGU INDIKATIF (Rp)	LOKASI	SUMBER DANA	PRIORITAS			TARGET	PAGU INDIKATIF (Rp)	
											NASIONAL	DAERAH				
1	2	3	4	5	6	7	8	9	10	11	12	13	14	15	16	17
			Jumlah Dokumen Data dan Informasi Jasa Konstruksi Cakupan Kabupaten/Kota yang Disediakan				12 Dokumen	36.940.830,00	Kota Pasuruan, Semua Kecamatan, Semua Kel/Desa	DANA ALOKASI UMUM (DAU)	Melanjutkan pengembangan infrastruktur dan meningkatkan lapangan kerja yang berkualitas, mendorong kewirausahaan, mengembangkan industri kreatif serta mengembangkan agromaritim industri di sentra produksi melalui peran aktif koperasi.	-	Perangkat dan Data Informasi Jasa Konstruksi		0,00	DINAS PEKERJAAN UMUM DAN PENATAAN RUANG
	1.03.11.2.02.0015	Operasionalisasi Layanan Informasi Jasa Konstruksi														
			Jumlah Layanan Informasi Jasa Konstruksi yang Dioperasikan				1 Layanan Informasi	39.168.080,00	Kota Pasuruan, Semua Kecamatan, Semua Kel/Desa	DANA ALOKASI UMUM (DAU)	Melanjutkan pengembangan infrastruktur dan meningkatkan lapangan kerja yang berkualitas, mendorong kewirausahaan, mengembangkan industri kreatif serta mengembangkan agromaritim industri di sentra produksi melalui peran aktif koperasi.	-	Perangkat dan Data Informasi Jasa Konstruksi		0,00	DINAS PEKERJAAN UMUM DAN PENATAAN RUANG

NO	KODE	URUSAN / BIDANG URUSAN / PROGRAM / KEGIATAN / SUB KEGIATAN	INDIKATOR PROGRAM / KEGIATAN / SUB KEGIATAN	TARGET AKHIR PERIODE RENSTRA OPD	REALISASI CAPAIAN RENJA OPD TAHUN 2024	PRAKIRAAN CAPAIAN TARGET RENJA OPD TAHUN 2025	CAPAIAN KINERJA DAN KERANGKA PENDANAAN						KELOMPOK SASARAN	PRAKIRAAN MAJU RENCANA TAHUN 2027		PERANGKAT DAERAH PENANGGUNG JAWAB
							TARGET 2026	PAGU INDIKATIF (Rp)	LOKASI	SUMBER DANA	PRIORITAS			TARGET	PAGU INDIKATIF (Rp)	
											NASIONAL	DAERAH				
1	2	3	4	5	6	7	8	9	10	11	12	13	14	15	16	17
	1.03.11.2.04	Pengawasan Tertib Usaha, Tertib Penyelenggaraan dan Tertib Pemanfaatan Jasa Konstruksi	*persentase jumlah lembaga yang dibina tertib usaha, tertib penyelenggaraan dan tertib pemanfaatan produk jasa konstruksi*	-			10 %	95.600.000,00			Melanjutkan pengembangan infrastruktur dan meningkatkan lapangan kerja yang berkualitas, mendorong kewirausahaan, mengembangkan industri kreatif serta mengembangkan agromaritim industri di sentra produksi melalui peran aktif koperasi.	-	Dokumen Produk Hukum terkait Jasa Konstruksi	-	0,00	DINAS PEKERJAAN UMUM DAN PENATAAN RUANG
	1.03.11.2.04.0006	Pembinaan Tertib Usaha, Tertib Penyelenggaraan, dan Tertib Pemanfaatan Produk Jasa Konstruksi														
			Jumlah Lembaga Jasa Konstruksi yang Dibina Tertib Usaha, Tertib Penyelenggaraan, dan Tertib Pemanfaatan Produk				10 Lembaga	95.600.000,00	Kota Pasuruan, Semua Kecamatan, Semua Kel/Desa	DANA ALOKASI UMUM (DAU)	Melanjutkan pengembangan infrastruktur dan meningkatkan lapangan kerja yang berkualitas, mendorong kewirausahaan, mengembangkan industri kreatif serta mengembangkan agromaritim industri di sentra produksi melalui peran aktif koperasi.	-	Dokumen Produk Hukum terkait Jasa Konstruksi		0,00	DINAS PEKERJAAN UMUM DAN PENATAAN RUANG
	1.03.11.2.04.0010	Penyusunan Produk Hukum Daerah terkait Penyelenggaraan Jasa Konstruksi di Kabupaten/Kota														

NO	KODE	URUSAN / BIDANG URUSAN / PROGRAM / KEGIATAN / SUB KEGIATAN	INDIKATOR PROGRAM / KEGIATAN / SUB KEGIATAN	TARGET AKHIR PERIODE RENSTRA OPD	REALISASI CAPAIAN RENJA OPD TAHUN 2024	PRAKIRAAN CAPAIAN TARGET RENJA OPD TAHUN 2025	CAPAIAN KINERJA DAN KERANGKA PENDANAAN						KELOMPOK SASARAN	PRAKIRAAN MAJU RENCANA TAHUN 2027		PERANGKAT DAERAH PENANGGUNG JAWAB
							TARGET 2026	PAGU INDIKATIF (Rp)	LOKASI	SUMBER DANA	PRIORITAS			TARGET	PAGU INDIKATIF (Rp)	
											NASIONAL	DAERAH				
1	2	3	4	5	6	7	8	9	10	11	12	13	14	15	16	17
			Jumlah Produk Hukum Daerah terkait Penyelenggaraan Jasa Konstruksi di Kabupaten/Kota				0 Dokumen	0,00	Kota Pasuruan, Semua Kecamatan, Semua Kel/Desa	DANA ALOKASI UMUM (DAU)	Melanjutkan pengembangan infrastruktur dan meningkatkan lapangan kerja yang berkualitas, mendorong kewirausahaan, mengembangkan industri kreatif serta mengembangkan agromaritim industri di sentra produksi melalui peran aktif koperasi.	-	Dokumen Produk Hukum terkait Jasa Konstruksi		0,00	DINAS PEKERJAAN UMUM DAN PENATAAN RUANG
7.	**1.03.12**	**PROGRAM PENYELENGGARAAN PENATAAN RUANG**	***Persentase ketaatan terhadap Rencana Tata Ruang***	**-**			**82,67 %**	**2.208.664.000,00**						**-**	**0,00**	
	1.03.12.2.01	Penetapan Rencana Tata Ruang Wilayah (RTRW) dan Rencana Rinci Tata Ruang (RRTR) Kabupaten/Kota	*Persentase progress pelaksanaan tahapan penetapan RTRW dan RRTR Kab/Kota*	-			49 %	300.000.000,00			-	-	-	-	0,00	DINAS PEKERJAAN UMUM DAN PENATAAN RUANG
	1.03.12.2.01.0006	Pelaksanaan Persetujuan Substansi RDTR Kabupaten/Kota														
			Jumlah dokumen administrasi persetujuan substansi RDTR Kabupaten/Kota				1 Dokumen	300.000.000,00	Kota Pasuruan, Semua Kecamatan, Semua Kel/Desa	DANA ALOKASI UMUM (DAU)	-	-	-		0,00	DINAS PEKERJAAN UMUM DAN PENATAAN RUANG
	1.03.12.2.02	Koordinasi dan Sinkronisasi Perencanaan Tata Ruang Daerah Kabupaten/Kota	*Persentase dokumen perencanaan tata ruang yang disusun sesuai ketentuan*	-			33,33 %	1.730.000.000,00			Melanjutkan pengembangan infrastruktur dan meningkatkan lapangan kerja yang berkualitas, mendorong kewirausahaan, mengembangkan industri kreatif serta mengembangkan agromaritim industri di sentra produksi melalui peran aktif koperasi.	-	data SHP Peta Dasar	-	0,00	DINAS PEKERJAAN UMUM DAN PENATAAN RUANG

NO	KODE	URUSAN / BIDANG URUSAN / PROGRAM / KEGIATAN / SUB KEGIATAN	INDIKATOR PROGRAM / KEGIATAN / SUB KEGIATAN	TARGET AKHIR PERIODE RENSTRA OPD	REALISASI CAPAIAN RENJA OPD TAHUN 2024	PRAKIRAAN CAPAIAN TARGET RENJA OPD TAHUN 2025	CAPAIAN KINERJA DAN KERANGKA PENDANAAN						KELOMPOK SASARAN	PRAKIRAAN MAJU RENCANA TAHUN 2027		PERANGKAT DAERAH PENANGGUNG JAWAB
							TARGET 2026	PAGU INDIKATIF (Rp)	LOKASI	SUMBER DANA	PRIORITAS			TARGET	PAGU INDIKATIF (Rp)	
											NASIONAL	DAERAH				
1	2	3	4	5	6	7	8	9	10	11	12	13	14	15	16	17
	1.03.12.2.02.0004	Penyusunan Peta Dasar														
			Jumlah data SHP Peta Dasar				1 Peta	120.000.000,00	Kota Pasuruan, Semua Kecamatan, Semua Kel/Desa	DANA ALOKASI UMUM (DAU)	Melanjutkan pengembangan infrastruktur dan meningkatkan lapangan kerja yang berkualitas, mendorong kewirausahaan, mengembangkan industri kreatif serta mengembangkan agromaritim industri di sentra produksi melalui peran aktif koperasi.	-	data SHP Peta Dasar		0,00	DINAS PEKERJAAN UMUM DAN PENATAAN RUANG
	1.03.12.2.02.0005	Penyusunan RDTR Kabupaten/Kota														
			Jumlah materi teknis dan ranperkada RDTR Kabupaten/Kota				2 Dokumen	490.000.000,00	Kota Pasuruan, Semua Kecamatan, Semua Kel/Desa	DANA ALOKASI UMUM (DAU)	-	-	data SHP Peta Dasar		0,00	DINAS PEKERJAAN UMUM DAN PENATAAN RUANG
	1.03.12.2.02.0007	Penyusunan RTRW Kabupaten/Kota														
			Jumlah materi teknis dan ranperda RTRW Kabupaten/Kota				2 Dokumen	1.120.000.000,00	Kota Pasuruan, Semua Kecamatan, Semua Kel/Desa	DANA ALOKASI UMUM (DAU)	-	-	data SHP Peta Dasar		0,00	DINAS PEKERJAAN UMUM DAN PENATAAN RUANG
	1.03.12.2.04	Koordinasi dan Sinkronisasi Pengendalian Pemanfaatan Ruang Daerah Kabupaten/Kota	*Persentase penilaian pelaksanaan pengendalian dan pemanfaatan ruang*	-			20 %	178.664.000,00			-	-	Penilaian pelaksanaan KKPR	-	0,00	DINAS PEKERJAAN UMUM DAN PENATAAN RUANG
	1.03.12.2.04.0011	Pengawasan TURBINLAK dan Pengawasan Fungsi dan Manfaat														
			Dokumen hasil Peniliaian kinerja Pengaturan, Pembinaan dan Pelaksanaan Penataan Ruang dan Penilaian Kinerja Fungsi dan Manfaat				1 Dokumen	178.664.000,00	Kota Pasuruan, Semua Kecamatan, Semua Kel/Desa	DANA ALOKASI UMUM (DAU)	-	-	Penilaian pelaksanaan KKPR		0,00	DINAS PEKERJAAN UMUM DAN PENATAAN RUANG
	2	**URUSAN PEMERINTAHAN WAJIB YANG TIDAK BERKAITAN DENGAN PELAYANAN DASAR**						**44.575.812.485,00**							**0,00**	
	2.10	**URUSAN PEMERINTAHAN BIDANG PERTANAHAN**						**44.575.812.485,00**							**0,00**	

NO	KODE	URUSAN / BIDANG URUSAN / PROGRAM / KEGIATAN / SUB KEGIATAN	INDIKATOR PROGRAM / KEGIATAN / SUB KEGIATAN	TARGET AKHIR PERIODE RENSTRA OPD	REALISASI CAPAIAN RENJA OPD TAHUN 2024	PRAKIRAAN CAPAIAN TARGET RENJA OPD TAHUN 2025	CAPAIAN KINERJA DAN KERANGKA PENDANAAN						KELOMPOK SASARAN	PRAKIRAAN MAJU RENCANA TAHUN 2027		PERANGKAT DAERAH PENANGGUNG JAWAB
							TARGET 2026	PAGU INDIKATIF (Rp)	LOKASI	SUMBER DANA	PRIORITAS			TARGET	PAGU INDIKATIF (Rp)	
											NASIONAL	DAERAH				
1	2	3	4	5	6	7	8	9	10	11	12	13	14	15	16	17
1.	**2.10.05**	**PROGRAM PENYELESAIAN GANTI KERUGIAN DAN SANTUNAN TANAH UNTUK PEMBANGUNAN**	***Persentase penyelesaian ganti kerugian tanah untuk pembangunan***	**-**			**21,43 %**	**44.533.812.485,00**						**-**	**0,00**	
	2.10.05.2.01	Penyelesaian Masalah Ganti Kerugian dan Santunan Tanah untuk Pembangunan oleh Pemerintah Daerah Kabupaten/Kota	*Persentase penyelesaian masalah ganti kerugian dan santunan tanah untuk pembangunan secara tepat waktu* *Jumlah penyelesaian masalah ganti kerugian dan santunan tanah untuk pembangunan secara tepat waktu*	-			21,43 % 2 Kegiatan	44.533.812.485,00			Melanjutkan pengembangan infrastruktur dan meningkatkan lapangan kerja yang berkualitas, mendorong kewirausahaan, mengembangkan industri kreatif serta mengembangkan agromaritim industri di sentra produksi melalui peran aktif koperasi.	-	-	-	0,00	DINAS PEKERJAAN UMUM DAN PENATAAN RUANG
	2.10.05.2.01.0002	Koordinasi dan Sinkronisasi Penyelesaian Masalah Ganti Kerugian dan Santunan Tanah untuk Pembangunan oleh Pemerintah Daerah Kabupaten/Kota														
			Jumlah Dokumen Koordinasi dan Sinkronisasi Penyelesaian Masalah Ganti Kerugian dan Santunan Tanah untuk Pembangunan oleh Pemerintah Daerah Kabupaten/Kota				0 Dokumen	0,00	Kota Pasuruan, Semua Kecamatan, Semua Kel/Desa	DANA ALOKASI UMUM (DAU)	Melanjutkan pengembangan infrastruktur dan meningkatkan lapangan kerja yang berkualitas, mendorong kewirausahaan, mengembangkan industri kreatif serta mengembangkan agromaritim industri di sentra produksi melalui peran aktif koperasi.	-	-		0,00	DINAS PEKERJAAN UMUM DAN PENATAAN RUANG
	2.10.05.2.01.0005	Penyelesaian masalah Ganti Kerugian Tanah untuk Pembangunan oleh Pemerintah Daerah Kabupaten/Kota														
			Jumlah laporan penyelesaian Permasalahan Ganti Kerugian tanah untuk pembangunan				1 Laporan	44.533.812.485,00	Kota Pasuruan, Semua Kecamatan, Semua Kel/Desa	DANA ALOKASI UMUM (DAU)	-	-	-		0,00	DINAS PEKERJAAN UMUM DAN PENATAAN RUANG

NO	KODE	URUSAN / BIDANG URUSAN / PROGRAM / KEGIATAN / SUB KEGIATAN	INDIKATOR PROGRAM / KEGIATAN / SUB KEGIATAN	TARGET AKHIR PERIODE RENSTRA OPD	REALISASI CAPAIAN RENJA OPD TAHUN 2024	PRAKIRAAN CAPAIAN TARGET RENJA OPD TAHUN 2025	CAPAIAN KINERJA DAN KERANGKA PENDANAAN						KELOMPOK SASARAN	PRAKIRAAN MAJU RENCANA TAHUN 2027		PERANGKAT DAERAH PENANGGUNG JAWAB
							TARGET 2026	PAGU INDIKATIF (Rp)	LOKASI	SUMBER DANA	PRIORITAS			TARGET	PAGU INDIKATIF (Rp)	
											NASIONAL	DAERAH				
1	2	3	4	5	6	7	8	9	10	11	12	13	14	15	16	17
2.	**2.10.06**	**PROGRAM REDISTRIBUSI TANAH, DAN GANTI KERUGIAN PROGRAM TANAH KELEBIHAN MAKSIMUM DAN TANAH ABSENTEE**	***Persentase petak tanah yang bersertifikat***	**-**			**64,71 %**	**42.000.000,00**						**-**	**0,00**	
	2.10.06.2.01	Penetapan Subjek dan Objek Redistribusi Tanah serta Ganti Kerugian Tanah Kelebihan Maksimum dan Tanah Absentee dalam 1 (Satu) Daerah Kabupaten/Kota	*Persentase kegiatan penetapan subjek dan objek redistribusi tanah*	-			33,33 %	42.000.000,00			-	-	okumen Laporan Fasilitasi Kegiatan Redistribusi	-	0,00	DINAS PEKERJAAN UMUM DAN PENATAAN RUANG
	2.10.06.2.01.0003	Koordinasi Penyelenggaraan Redistribusi Tanah Objek Reforma Agraria dalam 1 (Satu) Kabupaten/Kota														
			Jumlah Dokumen Sidang Panitia Pertimbangan Landreform dalam rangka Kegiatan Redistribusi Tanah				2 Dokumen	42.000.000,00	Kota Pasuruan, Semua Kecamatan, Semua Kel/Desa	DANA ALOKASI UMUM (DAU)	-	-	okumen Laporan Fasilitasi Kegiatan Redistribusi		0,00	DINAS PEKERJAAN UMUM DAN PENATAAN RUANG
		DINAS PERUMAHAN RAKYAT DAN KAWASAN PEMUKIMAN						**45.324.876.989,00**							**0,00**	
	1	**URUSAN PEMERINTAHAN WAJIB YANG BERKAITAN DENGAN PELAYANAN DASAR**						**45.324.876.989,00**							**0,00**	
	1.03	**URUSAN PEMERINTAHAN BIDANG PEKERJAAN UMUM DAN PENATAAN RUANG**						**3.430.865.020,00**							**0,00**	
1.	**1.03.03**	**PROGRAM PENGELOLAAN DAN PENGEMBANGAN SISTEM PENYEDIAAN AIR MINUM**	***Persentase Rumah Tangga yang Mendapatkan Akses Air Minum yang Aman***	**-**			**89,28 %**	**1.206.127.300,00**						**-**	**0,00**	
	1.03.03.2.01	Pengelolaan dan Pengembangan Sistem Penyediaan Air Minum (SPAM) di Daerah Kabupaten/Kota	*Jumlah Rumah Tangga yang Terlayani Sistem Penyediaan Air Minum (SPAM)*	-			57076 Rumah Tangga	1.206.127.300,00			-	-	Terbangunnya Jumlah Sarpras Akses Sambungan Air Bersih Rumah Tangga	-	0,00	DINAS PERUMAHAN RAKYAT DAN KAWASAN PEMUKIMAN
	1.03.03.2.01.0032	Perluasan Sistem Penyediaan Air Minum (SPAM) Jaringan Perpipaan														
			Jumlah Sambungan Rumah yang terlayani oleh perluasan Sistem Penyediaan Air Minum (SPAM) Jaringan Perpipaan				100 SR	1.206.127.300,00	Kota Pasuruan, Semua Kecamatan, Semua Kel/Desa	DANA ALOKASI UMUM (DAU), DAK FISIK-BIDANG AIR MINUM-PENGUGASAN	-	-	Terbangunnya Jumlah Sarpras Akses Sambungan Air Bersih Rumah Tangga		0,00	DINAS PERUMAHAN RAKYAT DAN KAWASAN PEMUKIMAN
2.	**1.03.05**	**PROGRAM PENGELOLAAN DAN PENGEMBANGAN SISTEM AIR LIMBAH**	***Persentase Rumah Tangga yang Terlayani Sistem Air Limbah yang Memadai***	**-**			**91,23 %**	**2.224.737.720,00**						**-**	**0,00**	
	1.03.05.2.01	Pengelolaan dan Pengembangan Sistem Air Limbah Domestik dalam Daerah Kabupaten/Kota	*Jumlah Rumah Tangga yang Memiliki Sarana Pembuangan ALD (Septictank) memadai*	-			58323 Rumah Tangga	2.224.737.720,00			-	-	Bangunan Rumah yang Belum Terlayani Fasilitasi Sanitasi	-	0,00	DINAS PERUMAHAN RAKYAT DAN KAWASAN PEMUKIMAN
	1.03.05.2.01.0033	Penyediaan Jasa Penyedotan Lumpur Tinja														

NO	KODE	URUSAN / BIDANG URUSAN / PROGRAM / KEGIATAN / SUB KEGIATAN	INDIKATOR PROGRAM / KEGIATAN / SUB KEGIATAN	TARGET AKHIR PERIODE RENSTRA OPD	REALISASI CAPAIAN RENJA OPD TAHUN 2024	PRAKIRAAN CAPAIAN TARGET RENJA OPD TAHUN 2025	CAPAIAN KINERJA DAN KERANGKA PENDANAAN						KELOMPOK SASARAN	PRAKIRAAN MAJU RENCANA TAHUN 2027		PERANGKAT DAERAH PENANGGUNG JAWAB
							TARGET 2026	PAGU INDIKATIF (Rp)	LOKASI	SUMBER DANA	PRIORITAS			TARGET	PAGU INDIKATIF (Rp)	
											NASIONAL	DAERAH				
1	2	3	4	5	6	7	8	9	10	11	12	13	14	15	16	17
			Jumlah Rumah Tangga yang Terlayani Jasa Penyedotan Lumpur Tinja				192 Rumah Tangga	336.452.620,00	Kota Pasuruan, Semua Kecamatan, Semua Kel/Desa	DANA ALOKASI UMUM (DAU)	-	-	Bangunan Rumah yang Belum Terlayani Fasilitasi Sanitasi		0,00	DINAS PERUMAHAN RAKYAT DAN KAWASAN PEMUKIMAN
	1.03.05.2.01.0038	Operasi dan Pemeliharaan Sistem Pengelolaan Air Limbah Domestik (SPALD)														
			Jumlah Sistem Pengelolaan Air Limbah Domestik (SPALD) yang Dioperasikan dan Dipelihara				34 Unit	215.838.500,00	Kota Pasuruan, Semua Kecamatan, Semua Kel/Desa	DANA ALOKASI UMUM (DAU)	-	-	Bangunan Rumah yang Belum Terlayani Fasilitasi Sanitasi		0,00	DINAS PERUMAHAN RAKYAT DAN KAWASAN PEMUKIMAN
	1.03.05.2.01.0040	Pembinaan dan Pemberdayaan Masyarakat dalam Pengembangan Sistem Pengelolaan Air Limbah Domestik (SPALD)														
			Jumlah Masyarakat yang dibina dan diberdayakan dalam Pengembangan Sistem Pengelolaan Air Limbah Domestik (SPALD)				100 Orang	104.386.000,00	Kota Pasuruan, Semua Kecamatan, Semua Kel/Desa	DANA ALOKASI UMUM (DAU)	-	-	Bangunan Rumah yang Belum Terlayani Fasilitasi Sanitasi		0,00	DINAS PERUMAHAN RAKYAT DAN KAWASAN PEMUKIMAN
	1.03.05.2.01.0044	Penyediaan Unit pengolahan setempat														
			Jumlah Rumah Tangga yang memiliki fasilitas buang air besar individual dengan kloset leher angsa dan unit pengolahan setempat anaerob (yang dapat berupa tangki septik dengan pengolahan lanjutan/sesuai SNI 2398) atau unit pengolahan setempat aerob.				100 Rumah Tangga	1.568.060.600,00	Kota Pasuruan, Semua Kecamatan, Semua Kel/Desa	DANA ALOKASI UMUM (DAU), DAK FISIK-BIDANG SANITASI-PENUGASAN	-	-	Bangunan Rumah yang Belum Terlayani Fasilitasi Sanitasi		0,00	DINAS PERUMAHAN RAKYAT DAN KAWASAN PEMUKIMAN
	1.04	**URUSAN PEMERINTAHAN BIDANG PERUMAHAN DAN KAWASAN PERMUKIMAN**						**41.894.011.969,00**							**0,00**	
1.	**1.04.01**	**PROGRAM PENUNJANG URUSAN PEMERINTAHAN DAERAH KABUPATEN/KOTA**	***Nilai SAKIP Perangkat Daerah Level Maturitas SPIP Perangkat Daerah***	**-**			**76,25 Nilai 3 Level**	**7.053.108.867,00**						**-**	**0,00**	
	1.04.01.2.01	Perencanaan, Penganggaran, dan Evaluasi Kinerja Perangkat Daerah	*Persentase Dokumen Perencanaan dan Laporan Evaluasi Kinerja yang Tersusun Tepat Waktu*	-			100 %	17.799.500,00			-	-	-	-	0,00	DINAS PERUMAHAN RAKYAT DAN KAWASAN PEMUKIMAN
	1.04.01.2.01.0001	Penyusunan Dokumen Perencanaan Perangkat Daerah														
			Jumlah Dokumen Perencanaan Perangkat Daerah				6 Dokumen	4.999.600,00	Kota Pasuruan, Semua Kecamatan, Semua Kel/Desa	DANA ALOKASI UMUM (DAU)	-	-	-		0,00	DINAS PERUMAHAN RAKYAT DAN KAWASAN PEMUKIMAN
	1.04.01.2.01.0006	Koordinasi dan Penyusunan Laporan Capaian Kinerja dan Ikhtisar Realisasi Kinerja SKPD														
			Jumlah Laporan Capaian Kinerja dan Ikhtisar Realisasi Kinerja SKPD dan Laporan Hasil Koordinasi Penyusunan Laporan Capaian Kinerja dan Ikhtisar Realisasi Kinerja SKPD				5 Laporan	12.799.900,00	Kota Pasuruan, Semua Kecamatan, Semua Kel/Desa	DANA ALOKASI UMUM (DAU)	-	-	-		0,00	DINAS PERUMAHAN RAKYAT DAN KAWASAN PEMUKIMAN

NO	KODE	URUSAN / BIDANG URUSAN / PROGRAM / KEGIATAN / SUB KEGIATAN	INDIKATOR PROGRAM / KEGIATAN / SUB KEGIATAN	TARGET AKHIR PERIODE RENSTRA OPD	REALISASI CAPAIAN RENJA OPD TAHUN 2024	PRAKIRAAN CAPAIAN TARGET RENJA OPD TAHUN 2025	CAPAIAN KINERJA DAN KERANGKA PENDANAAN						KELOMPOK SASARAN	PRAKIRAAN MAJU RENCANA TAHUN 2027		PERANGKAT DAERAH PENANGGUNG JAWAB
							TARGET 2026	PAGU INDIKATIF (Rp)	LOKASI	SUMBER DANA	PRIORITAS			TARGET	PAGU INDIKATIF (Rp)	
											NASIONAL	DAERAH				
1	2	3	4	5	6	7	8	9	10	11	12	13	14	15	16	17
	1.04.01.2.02	Administrasi Keuangan Perangkat Daerah	*Persentase Laporan Keuangan yang Tersusun Tepat Waktu*	-			100 %	5.620.661.841,00			-	-	-	-	0,00	DINAS PERUMAHAN RAKYAT DAN KAWASAN PEMUKIMAN
	1.04.01.2.02.0001	Penyediaan Gaji dan Tunjangan ASN														
			Jumlah Orang yang Menerima Gaji dan Tunjangan ASN				44 Orang/bulan	5.575.662.041,00	Kota Pasuruan, Semua Kecamatan, Semua Kel/Desa	DANA ALOKASI UMUM (DAU)	-	-	-		0,00	DINAS PERUMAHAN RAKYAT DAN KAWASAN PEMUKIMAN
	1.04.01.2.02.0007	Koordinasi dan Penyusunan Laporan Keuangan Bulanan/ Triwulanan/ Semesteran SKPD														
			Jumlah Laporan Keuangan Bulanan/ Triwulanan/ Semesteran SKPD dan Laporan Koordinasi Penyusunan Laporan Keuangan Bulanan/Triwulanan/Semesteran SKPD				17 Laporan	44.999.800,00	Kota Pasuruan, Semua Kecamatan, Semua Kel/Desa	DANA ALOKASI UMUM (DAU)	-	-	-		0,00	DINAS PERUMAHAN RAKYAT DAN KAWASAN PEMUKIMAN
	1.04.01.2.03	Administrasi Barang Milik Daerah pada Perangkat Daerah	*Persentase Laporan Barang Milik Daerah yang Tersusun Tepat Waktu*	-			100 %	102.000.000,00			-	-	-	-	0,00	DINAS PERUMAHAN RAKYAT DAN KAWASAN PEMUKIMAN
	1.04.01.2.03.0001	Penyusunan Perencanaan Kebutuhan Barang Milik Daerah SKPD														
			Jumlah Rencana Kebutuhan Barang Milik Daerah SKPD				2 Dokumen	7.000.000,00	Kota Pasuruan, Semua Kecamatan, Semua Kel/Desa	DANA ALOKASI UMUM (DAU)	-	-	-		0,00	DINAS PERUMAHAN RAKYAT DAN KAWASAN PEMUKIMAN
	1.04.01.2.03.0005	Rekonsiliasi dan Penyusunan Laporan Barang Milik Daerah pada SKPD														
			Jumlah Laporan Rekonsiliasi dan Penyusunan Laporan Barang Milik Daerah pada SKPD				4 Laporan	95.000.000,00	Kota Pasuruan, Semua Kecamatan, Semua Kel/Desa	DANA ALOKASI UMUM (DAU)	-	-	-		0,00	DINAS PERUMAHAN RAKYAT DAN KAWASAN PEMUKIMAN
	1.04.01.2.05	Administrasi Kepegawaian Perangkat Daerah	*Persentase SDM Aparatur yang Meningkat Kompetensinya*	-			100 %	4.500.000,00			-	-	-	-	0,00	DINAS PERUMAHAN RAKYAT DAN KAWASAN PEMUKIMAN
	1.04.01.2.05.0003	Pendataan dan Pengolahan Administrasi Kepegawaian														
			Jumlah Dokumen Pendataan dan Pengolahan Administrasi Kepegawaian				6 Dokumen	4.500.000,00	Kota Pasuruan, Semua Kecamatan, Semua Kel/Desa	DANA ALOKASI UMUM (DAU)	-	-	-		0,00	DINAS PERUMAHAN RAKYAT DAN KAWASAN PEMUKIMAN
	1.04.01.2.06	Administrasi Umum Perangkat Daerah	*Persentase Terpenuhinya Layanan Administrasi Perkantoran*	-			100 %	283.814.400,00			-	-	-	-	0,00	DINAS PERUMAHAN RAKYAT DAN KAWASAN PEMUKIMAN
	1.04.01.2.06.0001	Penyediaan Komponen Instalasi Listrik/Penerangan Bangunan Kantor														
			Jumlah Paket Komponen Instalasi Listrik/Penerangan Bangunan Kantor yang Disediakan				1 Paket	9.000.000,00	Kota Pasuruan, Semua Kecamatan, Semua Kel/Desa	DANA ALOKASI UMUM (DAU)	-	-	-		0,00	DINAS PERUMAHAN RAKYAT DAN KAWASAN PEMUKIMAN
	1.04.01.2.06.0002	Penyediaan Peralatan dan Perlengkapan Kantor														

NO	KODE	URUSAN / BIDANG URUSAN / PROGRAM / KEGIATAN / SUB KEGIATAN	INDIKATOR PROGRAM / KEGIATAN / SUB KEGIATAN	TARGET AKHIR PERIODE RENSTRA OPD	REALISASI CAPAIAN RENJA OPD TAHUN 2024	PRAKIRAAN CAPAIAN TARGET RENJA OPD TAHUN 2025	CAPAIAN KINERJA DAN KERANGKA PENDANAAN						KELOMPOK SASARAN	PRAKIRAAN MAJU RENCANA TAHUN 2027		PERANGKAT DAERAH PENANGGUNG JAWAB
							TARGET 2026	PAGU INDIKATIF (Rp)	LOKASI	SUMBER DANA	PRIORITAS			TARGET	PAGU INDIKATIF (Rp)	
											NASIONAL	DAERAH				
1	2	3	4	5	6	7	8	9	10	11	12	13	14	15	16	17
			Jumlah Paket Peralatan dan Perlengkapan Kantor yang Disediakan				12 Paket	75.000.000,00	Kota Pasuruan, Semua Kecamatan, Semua Kel/Desa	DANA ALOKASI UMUM (DAU)	-	-	-		0,00	DINAS PERUMAHAN RAKYAT DAN KAWASAN PEMUKIMAN
	1.04.01.2.06.0005	Penyediaan Barang Cetakan dan Penggandaan														
			Jumlah Paket Barang Cetakan dan Penggandaan yang Disediakan				2 Paket	15.000.000,00	Kota Pasuruan, Semua Kecamatan, Semua Kel/Desa	DANA ALOKASI UMUM (DAU)	-	-	-		0,00	DINAS PERUMAHAN RAKYAT DAN KAWASAN PEMUKIMAN
	1.04.01.2.06.0006	Penyediaan Bahan Bacaan dan Peraturan Perundang-undangan														
			Jumlah Dokumen Bahan Bacaan dan Peraturan Perundang-Undangan yang Disediakan				12 Dokumen	4.814.400,00	Kota Pasuruan, Semua Kecamatan, Semua Kel/Desa	DANA ALOKASI UMUM (DAU)	-	-	-		0,00	DINAS PERUMAHAN RAKYAT DAN KAWASAN PEMUKIMAN
	1.04.01.2.06.0007	Penyediaan Bahan/Material														
			Jumlah Paket Bahan/Material yang Disediakan				1 Paket	10.000.000,00	Kota Pasuruan, Semua Kecamatan, Semua Kel/Desa	DANA ALOKASI UMUM (DAU)	-	-	-		0,00	DINAS PERUMAHAN RAKYAT DAN KAWASAN PEMUKIMAN
	1.04.01.2.06.0008	Fasilitasi Kunjungan Tamu														
			Jumlah Laporan Fasilitasi Kunjungan Tamu				12 Laporan	20.000.000,00	Kota Pasuruan, Semua Kecamatan, Semua Kel/Desa	DANA ALOKASI UMUM (DAU)	-	-	-		0,00	DINAS PERUMAHAN RAKYAT DAN KAWASAN PEMUKIMAN
	1.04.01.2.06.0009	Penyelenggaraan Rapat Koordinasi dan Konsultasi SKPD														
			Jumlah Laporan Penyelenggaraan Rapat Koordinasi dan Konsultasi SKPD				12 Laporan	150.000.000,00	Kota Pasuruan, Semua Kecamatan, Semua Kel/Desa	DANA ALOKASI UMUM (DAU)	-	-	-		0,00	DINAS PERUMAHAN RAKYAT DAN KAWASAN PEMUKIMAN
	1.04.01.2.08	Penyediaan Jasa Penunjang Urusan Pemerintahan Daerah	*Persentase Terpenuhinya Jasa Penunjang Layanan Perkantoran*	-			100 %	533.348.776,00			-	-	-	-	0,00	DINAS PERUMAHAN RAKYAT DAN KAWASAN PEMUKIMAN
	1.04.01.2.08.0001	Penyediaan Jasa Surat Menyurat														
			Jumlah Laporan Penyediaan Jasa Surat Menyurat				12 Laporan	5.000.000,00	Kota Pasuruan, Semua Kecamatan, Semua Kel/Desa	DANA ALOKASI UMUM (DAU)	-	-	-		0,00	DINAS PERUMAHAN RAKYAT DAN KAWASAN PEMUKIMAN
	1.04.01.2.08.0002	Penyediaan Jasa Komunikasi, Sumber Daya Air dan Listrik														
			Jumlah Laporan Penyediaan Jasa Komunikasi, Sumber Daya Air dan Listrik yang Disediakan				12 Laporan	91.348.776,00	Kota Pasuruan, Semua Kecamatan, Semua Kel/Desa	DANA ALOKASI UMUM (DAU)	-	-	-		0,00	DINAS PERUMAHAN RAKYAT DAN KAWASAN PEMUKIMAN
	1.04.01.2.08.0004	Penyediaan Jasa Pelayanan Umum Kantor														
			Jumlah Laporan Penyediaan Jasa Pelayanan Umum Kantor yang Disediakan				12 Laporan	437.000.000,00	Kota Pasuruan, Semua Kecamatan, Semua Kel/Desa	DANA ALOKASI UMUM (DAU)	-	-	-		0,00	DINAS PERUMAHAN RAKYAT DAN KAWASAN PEMUKIMAN

NO	KODE	URUSAN / BIDANG URUSAN / PROGRAM / KEGIATAN / SUB KEGIATAN	INDIKATOR PROGRAM / KEGIATAN / SUB KEGIATAN	TARGET AKHIR PERIODE RENSTRA OPD	REALISASI CAPAIAN RENJA OPD TAHUN 2024	PRAKIRAAN CAPAIAN TARGET RENJA OPD TAHUN 2025	CAPAIAN KINERJA DAN KERANGKA PENDANAAN						KELOMPOK SASARAN	PRAKIRAAN MAJU RENCANA TAHUN 2027		PERANGKAT DAERAH PENANGGUNG JAWAB
							TARGET 2026	PAGU INDIKATIF (Rp)	LOKASI	SUMBER DANA	PRIORITAS			TARGET	PAGU INDIKATIF (Rp)	
											NASIONAL	DAERAH				
1	2	3	4	5	6	7	8	9	10	11	12	13	14	15	16	17
	1.04.01.2.09	Pemeliharaan Barang Milik Daerah Penunjang Urusan Pemerintahan Daerah	*Persentase Barang Milik Daerah yang Terpelihara*	-			100 %	490.984.350,00			-	-	-	-	0,00	DINAS PERUMAHAN RAKYAT DAN KAWASAN PEMUKIMAN
	1.04.01.2.09.0001	Penyediaan Jasa Pemeliharaan, Biaya Pemeliharaan, dan Pajak Kendaraan Perorangan Dinas atau Kendaraan Dinas Jabatan														
			Jumlah Kendaraan Perorangan Dinas atau Kendaraan Dinas Jabatan yang Dipelihara dan dibayarkan Pajaknya				1 Unit	40.000.000,00	Kota Pasuruan, Semua Kecamatan, Semua Kel/Desa	DANA ALOKASI UMUM (DAU)	-	-	-		0,00	DINAS PERUMAHAN RAKYAT DAN KAWASAN PEMUKIMAN
	1.04.01.2.09.0002	Penyediaan Jasa Pemeliharaan, Biaya Pemeliharaan, Pajak dan Perizinan Kendaraan Dinas Operasional atau Lapangan														
			Jumlah Kendaraan Dinas Operasional atau Lapangan yang Dipelihara dan dibayarkan Pajak dan Perizinannya				37 Unit	260.000.000,00	Kota Pasuruan, Semua Kecamatan, Semua Kel/Desa	DANA ALOKASI UMUM (DAU)	-	-	-		0,00	DINAS PERUMAHAN RAKYAT DAN KAWASAN PEMUKIMAN
	1.04.01.2.09.0006	Pemeliharaan Peralatan dan Mesin Lainnya														
			Jumlah Peralatan dan Mesin Lainnya yang Dipelihara				46 Unit	40.984.350,00	Kota Pasuruan, Semua Kecamatan, Semua Kel/Desa	DANA ALOKASI UMUM (DAU)	-	-	-		0,00	DINAS PERUMAHAN RAKYAT DAN KAWASAN PEMUKIMAN
	1.04.01.2.09.0009	Pemeliharaan/Rehabilitasi Gedung Kantor dan Bangunan Lainnya														
			Jumlah Gedung Kantor dan Bangunan Lainnya yang Dipelihara/Direhabilitasi				1 Unit	150.000.000,00	Kota Pasuruan, Semua Kecamatan, Semua Kel/Desa	DANA ALOKASI UMUM (DAU)	-	-	-		0,00	DINAS PERUMAHAN RAKYAT DAN KAWASAN PEMUKIMAN
2.	**1.04.02**	**PROGRAM PENGEMBANGAN PERUMAHAN**	***Jumlah Backlog Hunian***	**-**			**8962 Unit**	**1.409.999.900,00**						**-**	**0,00**	
	1.04.02.2.05	Pembinaan Pengelolaan Rumah Susun Umum dan/atau Rumah Khusus	*Persentase MBR yang Terfasilitasi Rusunawa*	-			81,45 %	1.409.999.900,00			-	-	-	-	0,00	DINAS PERUMAHAN RAKYAT DAN KAWASAN PEMUKIMAN
	1.04.02.2.05.0001	Fasilitasi Pengelolaan Kelembagaan dan Pemilik/Penghuni Rumah Susun														
			Jumlah Laporan Hasil Fasilitasi Pengelolaan Kelembagaan bagi Pemilik/Penghuni Rumah Susun				1 Laporan	10.000.000,00	Kota Pasuruan, Semua Kecamatan, Semua Kel/Desa	DANA ALOKASI UMUM (DAU)	-	-	-		0,00	DINAS PERUMAHAN RAKYAT DAN KAWASAN PEMUKIMAN
	1.04.02.2.05.0002	Penatausahaan Pemanfaatan Rumah Susun Umum dan/atau Rumah Khusus														
			Jumlah Dokumen Pemanfaatan Rumah Susun Umum dan/atau Rumah Khusus				2 Dokumen	1.399.999.900,00	Kota Pasuruan, Semua Kecamatan, Semua Kel/Desa	DANA ALOKASI UMUM (DAU)	-	-	-		0,00	DINAS PERUMAHAN RAKYAT DAN KAWASAN PEMUKIMAN
3.	**1.04.03**	**PROGRAM KAWASAN PERMUKIMAN**	***Jumlah Ketersediaan Rumah Layak Huni***	**-**			**55801 Unit**	**5.672.788.900,00**						**-**	**0,00**	
	1.04.03.2.03	Peningkatan Kualitas Kawasan Permukiman Kumuh dengan Luas di Bawah 10 (Sepuluh) Ha	*Persentase RTLH pada Kawasan Permukiman Kumuh yang ditangani*	-			86,25 %	5.672.788.900,00			-	-	-	-	0,00	DINAS PERUMAHAN RAKYAT DAN KAWASAN PEMUKIMAN

NO	KODE	URUSAN / BIDANG URUSAN / PROGRAM / KEGIATAN / SUB KEGIATAN	INDIKATOR PROGRAM / KEGIATAN / SUB KEGIATAN	TARGET AKHIR PERIODE RENSTRA OPD	REALISASI CAPAIAN RENJA OPD TAHUN 2024	PRAKIRAAN CAPAIAN TARGET RENJA OPD TAHUN 2025	CAPAIAN KINERJA DAN KERANGKA PENDANAAN						KELOMPOK SASARAN	PRAKIRAAN MAJU RENCANA TAHUN 2027		PERANGKAT DAERAH PENANGGUNG JAWAB
							TARGET 2026	PAGU INDIKATIF (Rp)	LOKASI	SUMBER DANA	PRIORITAS			TARGET	PAGU INDIKATIF (Rp)	
											NASIONAL	DAERAH				
1	2	3	4	5	6	7	8	9	10	11	12	13	14	15	16	17
	1.04.03.2.03.0002	Perbaikan Rumah Tidak Layak Huni														
			Jumlah Rumah Tidak Layak Huni yang Diperbaiki				300 Unit Rumah	5.575.747.200,00	Kota Pasuruan, Semua Kecamatan, Semua Kel/Desa	DANA ALOKASI UMUM (DAU)	-	-	-		0,00	DINAS PERUMAHAN RAKYAT DAN KAWASAN PEMUKIMAN
	1.04.03.2.03.0004	Koordinasi dan Sinkronisasi Pengendalian Penyelenggaraan Pemugaran/Peremajaan Permukiman Kumuh														
			Jumlah Laporan Hasil Koordinasi dan Sinkronisasi Pengendalian Penyelenggaraan Pemugaran/Peremajaan Permukiman Kumuh				1 Laporan	97.041.700,00	Kota Pasuruan, Semua Kecamatan, Semua Kel/Desa	DANA ALOKASI UMUM (DAU)	-	-	-		0,00	DINAS PERUMAHAN RAKYAT DAN KAWASAN PEMUKIMAN
4.	**1.04.05**	**PROGRAM PENINGKATAN PRASARANA, SARANA DAN UTILITAS UMUM (PSU)**	***Persentase Prasarana, Sarana dan Utilitas Umum (PSU) Kawasan Permukiman yang Layak Persentase Prasarana, Sarana dan Utilitas Umum (PSU) Perumahan yang Layak***	**-**			**88,36 % 57,82 %**	**27.758.114.302,00**						**-**	**0,00**	
	1.04.05.2.01	Urusan Penyelenggaraan PSU Perumahan	*Jumlah Prasarana, Sarana dan Utilitas Umum (PSU) Kawasan Permukiman yang Terbangun dan Terpelihara Jumlah Prasarana, Sarana dan Utilitas Umum (PSU) Perumahan yang Terbangun dan Terpelihara*	-			120 Lokasi 55 Lokasi	27.758.114.302,00			-	-	-	-	0,00	DINAS PERUMAHAN RAKYAT DAN KAWASAN PEMUKIMAN
	1.04.05.2.01.0001	Perencanaan Penyediaan PSU Perumahan														
			Jumlah Dokumen Perencanaan Penyediaan PSU Perumahan				5 Dokumen	102.873.000,00	Kota Pasuruan, Semua Kecamatan, Semua Kel/Desa	DANA ALOKASI UMUM (DAU)	-	-	-		0,00	DINAS PERUMAHAN RAKYAT DAN KAWASAN PEMUKIMAN
	1.04.05.2.01.0003	Koordinasi dan Sinkronisasi dalam rangka Penyediaan Prasarana, Sarana, dan Utilitas Umum Perumahan														
			Jumlah Laporan Hasil Koordinasi dan Sinkronisasi dalam rangka Penyediaan Prasarana, Sarana, dan Utilitas Umum Perumahan				2 Laporan	156.706.400,00	Kota Pasuruan, Semua Kecamatan, Semua Kel/Desa	DANA ALOKASI UMUM (DAU)	-	-	-		0,00	DINAS PERUMAHAN RAKYAT DAN KAWASAN PEMUKIMAN
	1.04.05.2.01.0008	Operasional dan Pemeliharaan Prasarana, Sarana, dan Utilitas Umum di Perumahan														
			Jumlah Lokasi pada Perumahan yang Dilaksanakan Operasional dan Pemeliharaan Prasarana, Sarana, dan Utilitas Umum				100 Lokasi	2.989.862.452,00	Kota Pasuruan, Semua Kecamatan, Semua Kel/Desa	DANA ALOKASI UMUM (DAU)	-	-	-		0,00	DINAS PERUMAHAN RAKYAT DAN KAWASAN PEMUKIMAN
	1.04.05.2.01.0010	Verifikasi dan Penyerahan PSU Perumahan dari Pengembang														
			Jumlah Laporan Hasil Serah Terima PSU Perumahan yang Terverifikasi dari Pengembang				3 Laporan	89.770.500,00	Kota Pasuruan, Semua Kecamatan, Semua Kel/Desa	DANA ALOKASI UMUM (DAU)	-	-	-		0,00	DINAS PERUMAHAN RAKYAT DAN KAWASAN PEMUKIMAN

NO	KODE	URUSAN / BIDANG URUSAN / PROGRAM / KEGIATAN / SUB KEGIATAN	INDIKATOR PROGRAM / KEGIATAN / SUB KEGIATAN	TARGET AKHIR PERIODE RENSTRA OPD	REALISASI CAPAIAN RENJA OPD TAHUN 2024	PRAKIRAAN CAPAIAN TARGET RENJA OPD TAHUN 2025	CAPAIAN KINERJA DAN KERANGKA PENDANAAN						KELOMPOK SASARAN	PRAKIRAAN MAJU RENCANA TAHUN 2027		PERANGKAT DAERAH PENANGGUNG JAWAB
							TARGET 2026	PAGU INDIKATIF (Rp)	LOKASI	SUMBER DANA	PRIORITAS			TARGET	PAGU INDIKATIF (Rp)	
											NASIONAL	DAERAH				
1	2	3	4	5	6	7	8	9	10	11	12	13	14	15	16	17
	1.04.05.2.01.0011	Perbaikan Prasarana, Sarana, dan Utilitas Umum di Perumahan														
			Jumlah Lokasi PSU Perumahan yang Dilaksanakan Perbaikan				20 Lokasi	20.250.000.000,00	Kota Pasuruan, Semua Kecamatan, Semua Kel/Desa	DANA ALOKASI UMUM (DAU)	-	-	-		0,00	DINAS PERUMAHAN RAKYAT DAN KAWASAN PEMUKIMAN
	1.04.05.2.01.0012	Penyediaan Prasarana, Sarana, dan Utilitas Umum di Perumahan														
			Jumlah Lokasi Perumahan yang Disediakan Prasarana, Sarana, dan Utilitas Umum				56 Lokasi	4.168.901.950,00	Kota Pasuruan, Semua Kecamatan, Semua Kel/Desa	DANA ALOKASI UMUM (DAU)	-	-	-		0,00	DINAS PERUMAHAN RAKYAT DAN KAWASAN PEMUKIMAN
		SATUAN POLISI PAMONG PRAJA						**13.056.246.992,00**							**13.644.327.062,00**	
	1	**URUSAN PEMERINTAHAN WAJIB YANG BERKAITAN DENGAN PELAYANAN DASAR**						**13.056.246.992,00**							**13.644.327.062,00**	
	1.05	**URUSAN PEMERINTAHAN BIDANG KETENTERAMAN DAN KETERTIBAN UMUM SERTA PERLINDUNGAN MASYARAKAT**						**13.056.246.992,00**							**13.644.327.062,00**	
1.	**1.05.01**	**PROGRAM PENUNJANG URUSAN PEMERINTAHAN DAERAH KABUPATEN/KOTA**	***Level Maturitas SPIP Perangkat Daerah Nilai SAKIP Perangkat Daerah***	**-**			**3 Level 76.3 Nilai**	**10.732.730.342,00**						**-**	**10.842.348.062,00**	
	1.05.01.2.01	Perencanaan, Penganggaran, dan Evaluasi Kinerja Perangkat Daerah	*Jumlah dokumen Perencanaan, Penganggaran, dan Evaluasi Kinerja Perangkat Daerah yang tersusun sesuai ketentuan*	-			11 Dokumen	8.352.500,00			Memperkuat penyelarasan kehidupan yang harmonis dengan lingkungan, alam, dan budaya serta peningkatan toleransi antarumat beragama untuk mencapai masyarakat yang adil dan makmur.	JATIM HARMONI Menjaga Terwujudnya Masyarakat yang Harmonis dan Inklusif 6. Meningkatkan Harmonisasi Sosial	Internal Satpol PP	-	11.500.000,00	SATUAN POLISI PAMONG PRAJA
	1.05.01.2.01.0001	Penyusunan Dokumen Perencanaan Perangkat Daerah														

NO	KODE	URUSAN / BIDANG URUSAN / PROGRAM / KEGIATAN / SUB KEGIATAN	INDIKATOR PROGRAM / KEGIATAN / SUB KEGIATAN	TARGET AKHIR PERIODE RENSTRA OPD	REALISASI CAPAIAN RENJA OPD TAHUN 2024	PRAKIRAAN CAPAIAN TARGET RENJA OPD TAHUN 2025	CAPAIAN KINERJA DAN KERANGKA PENDANAAN						KELOMPOK SASARAN	PRAKIRAAN MAJU RENCANA TAHUN 2027		PERANGKAT DAERAH PENANGGUNG JAWAB
							TARGET 2026	PAGU INDIKATIF (Rp)	LOKASI	SUMBER DANA	PRIORITAS			TARGET	PAGU INDIKATIF (Rp)	
											NASIONAL	DAERAH				
1	2	3	4	5	6	7	8	9	10	11	12	13	14	15	16	17
			Jumlah Dokumen Perencanaan Perangkat Daerah				6 Dokumen	3.999.100,00	Kota Pasuruan, Semua Kecamatan, Semua Kel/Desa	DANA ALOKASI UMUM (DAU)	Memperkuat penyelarasan kehidupan yang harmonis dengan lingkungan, alam, dan budaya serta peningkatan toleransi antarumat beragama untuk mencapai masyarakat yang adil dan makmur.	JATIM HARMONI Menjaga Terwujudnya Masyarakat yang Harmonis dan Inklusif 6. Meningkatkan Harmonisasi Sosial	Internal Satpol PP		5.500.000,00	SATUAN POLISI PAMONG PRAJA
	1.05.01.2.01.0006	Koordinasi dan Penyusunan Laporan Capaian Kinerja dan Ikhtisar Realisasi Kinerja SKPD														
			Jumlah Laporan Capaian Kinerja dan Ikhtisar Realisasi Kinerja SKPD dan Laporan Hasil Koordinasi Penyusunan Laporan Capaian Kinerja dan Ikhtisar Realisasi Kinerja SKPD				5 Laporan	3.149.800,00	Kota Pasuruan, Semua Kecamatan, Semua Kel/Desa	DANA ALOKASI UMUM (DAU)	Memperkuat penyelarasan kehidupan yang harmonis dengan lingkungan, alam, dan budaya serta peningkatan toleransi antarumat beragama untuk mencapai masyarakat yang adil dan makmur.	JATIM HARMONI Menjaga Terwujudnya Masyarakat yang Harmonis dan Inklusif 6. Meningkatkan Harmonisasi Sosial	Internal Satpol PP		4.000.000,00	SATUAN POLISI PAMONG PRAJA
	1.05.01.2.01.0007	Evaluasi Kinerja Perangkat Daerah														

NO	KODE	URUSAN / BIDANG URUSAN / PROGRAM / KEGIATAN / SUB KEGIATAN	INDIKATOR PROGRAM / KEGIATAN / SUB KEGIATAN	TARGET AKHIR PERIODE RENSTRA OPD	REALISASI CAPAIAN RENJA OPD TAHUN 2024	PRAKIRAAN CAPAIAN TARGET RENJA OPD TAHUN 2025	CAPAIAN KINERJA DAN KERANGKA PENDANAAN						KELOMPOK SASARAN	PRAKIRAAN MAJU RENCANA TAHUN 2027		PERANGKAT DAERAH PENANGGUNG JAWAB
							TARGET 2026	PAGU INDIKATIF (Rp)	LOKASI	SUMBER DANA	PRIORITAS			TARGET	PAGU INDIKATIF (Rp)	
											NASIONAL	DAERAH				
1	2	3	4	5	6	7	8	9	10	11	12	13	14	15	16	17
			Jumlah Laporan Evaluasi Kinerja Perangkat Daerah				1 Laporan	1.203.600,00	Kota Pasuruan, Semua Kecamatan, Semua Kel/Desa	DANA ALOKASI UMUM (DAU)	Memperkuat penyelarasan kehidupan yang harmonis dengan lingkungan, alam, dan budaya serta peningkatan toleransi antarumat beragama untuk mencapai masyarakat yang adil dan makmur.	JATIM HARMONI Menjaga Terwujudnya Masyarakat yang Harmonis dan Inklusif 6. Meningkatkan Harmonisasi Sosial	Internal Satpol PP		2.000.000,00	SATUAN POLISI PAMONG PRAJA
	1.05.01.2.02	Administrasi Keuangan Perangkat Daerah	*Persentase Laporan Keuangan yang tersusun tepat waktu*	-			100 Persen	10.194.119.712,00			Memperkuat penyelarasan kehidupan yang harmonis dengan lingkungan, alam, dan budaya serta peningkatan toleransi antarumat beragama untuk mencapai masyarakat yang adil dan makmur.	-	Internal Satpol PP	-	10.062.201.762,00	SATUAN POLISI PAMONG PRAJA
	1.05.01.2.02.0001	Penyediaan Gaji dan Tunjangan ASN														

NO	KODE	URUSAN / BIDANG URUSAN / PROGRAM / KEGIATAN / SUB KEGIATAN	INDIKATOR PROGRAM / KEGIATAN / SUB KEGIATAN	TARGET AKHIR PERIODE RENSTRA OPD	REALISASI CAPAIAN RENJA OPD TAHUN 2024	PRAKIRAAN CAPAIAN TARGET RENJA OPD TAHUN 2025	CAPAIAN KINERJA DAN KERANGKA PENDANAAN						KELOMPOK SASARAN	PRAKIRAAN MAJU RENCANA TAHUN 2027		PERANGKAT DAERAH PENANGGUNG JAWAB
							TARGET 2026	PAGU INDIKATIF (Rp)	LOKASI	SUMBER DANA	PRIORITAS			TARGET	PAGU INDIKATIF (Rp)	
											NASIONAL	DAERAH				
1	2	3	4	5	6	7	8	9	10	11	12	13	14	15	16	17
			Jumlah Orang yang Menerima Gaji dan Tunjangan ASN				89 Orang/bulan	10.139.794.512,00	Kota Pasuruan, Semua Kecamatan, Semua Kel/Desa	DANA ALOKASI UMUM (DAU)	Memperkuat penyelarasan kehidupan yang harmonis dengan lingkungan, alam, dan budaya serta peningkatan toleransi antarumat beragama untuk mencapai masyarakat yang adil dan makmur.	-	Internal Satpol PP		10.005.851.762,00	SATUAN POLISI PAMONG PRAJA
	1.05.01.2.02.0007	Koordinasi dan Penyusunan Laporan Keuangan Bulanan/ Triwulanan/ Semesteran SKPD														
			Jumlah Laporan Keuangan Bulanan/ Triwulanan/ Semesteran SKPD dan Laporan Koordinasi Penyusunan Laporan Keuangan Bulanan/Triwulanan/Semesteran SKPD				17 Laporan	54.325.200,00	Kota Pasuruan, Semua Kecamatan, Semua Kel/Desa	DANA ALOKASI UMUM (DAU)	Memperkuat penyelarasan kehidupan yang harmonis dengan lingkungan, alam, dan budaya serta peningkatan toleransi antarumat beragama untuk mencapai masyarakat yang adil dan makmur.	JATIM HARMONI Menjaga Terwujudnya Masyarakat yang Harmonis dan Inklusif 6. Meningkatkan Harmonisasi Sosial	Internal Satpol PP		56.350.000,00	SATUAN POLISI PAMONG PRAJA

NO	KODE	URUSAN / BIDANG URUSAN / PROGRAM / KEGIATAN / SUB KEGIATAN	INDIKATOR PROGRAM / KEGIATAN / SUB KEGIATAN	TARGET AKHIR PERIODE RENSTRA OPD	REALISASI CAPAIAN RENJA OPD TAHUN 2024	PRAKIRAAN CAPAIAN TARGET RENJA OPD TAHUN 2025	CAPAIAN KINERJA DAN KERANGKA PENDANAAN						KELOMPOK SASARAN	PRAKIRAAN MAJU RENCANA TAHUN 2027		PERANGKAT DAERAH PENANGGUNG JAWAB
							TARGET 2026	PAGU INDIKATIF (Rp)	LOKASI	SUMBER DANA	PRIORITAS			TARGET	PAGU INDIKATIF (Rp)	
											NASIONAL	DAERAH				
1	2	3	4	5	6	7	8	9	10	11	12	13	14	15	16	17
	1.05.01.2.03	Administrasi Barang Milik Daerah pada Perangkat Daerah	*Jumlah Laporan Pengelolaan Barang Milik Daerah yang disusun sesuai ketentuan*	-			4 Laporan	8.989.800,00			Memperkuat penyelarasan kehidupan yang harmonis dengan lingkungan, alam, dan budaya serta peningkatan toleransi antarumat beragama untuk mencapai masyarakat yang adil dan makmur.	JATIM HARMONI Menjaga Terwujudnya Masyarakat yang Harmonis dan Inklusif 6. Meningkatkan Harmonisasi Sosial	Internal Satpol PP	-	10.848.300,00	SATUAN POLISI PAMONG PRAJA
	1.05.01.2.03.0005	Rekonsiliasi dan Penyusunan Laporan Barang Milik Daerah pada SKPD														
			Jumlah Laporan Rekonsiliasi dan Penyusunan Laporan Barang Milik Daerah pada SKPD				4 Laporan	8.989.800,00	Kota Pasuruan, Semua Kecamatan, Semua Kel/Desa	DANA ALOKASI UMUM (DAU)	Memperkuat penyelarasan kehidupan yang harmonis dengan lingkungan, alam, dan budaya serta peningkatan toleransi antarumat beragama untuk mencapai masyarakat yang adil dan makmur.	JATIM HARMONI Menjaga Terwujudnya Masyarakat yang Harmonis dan Inklusif 6. Meningkatkan Harmonisasi Sosial	Internal Satpol PP		10.848.300,00	SATUAN POLISI PAMONG PRAJA

NO	KODE	URUSAN / BIDANG URUSAN / PROGRAM / KEGIATAN / SUB KEGIATAN	INDIKATOR PROGRAM / KEGIATAN / SUB KEGIATAN	TARGET AKHIR PERIODE RENSTRA OPD	REALISASI CAPAIAN RENJA OPD TAHUN 2024	PRAKIRAAN CAPAIAN TARGET RENJA OPD TAHUN 2025	CAPAIAN KINERJA DAN KERANGKA PENDANAAN						KELOMPOK SASARAN	PRAKIRAAN MAJU RENCANA TAHUN 2027		PERANGKAT DAERAH PENANGGUNG JAWAB
							TARGET 2026	PAGU INDIKATIF (Rp)	LOKASI	SUMBER DANA	PRIORITAS			TARGET	PAGU INDIKATIF (Rp)	
											NASIONAL	DAERAH				
1	2	3	4	5	6	7	8	9	10	11	12	13	14	15	16	17
	1.05.01.2.05	Administrasi Kepegawaian Perangkat Daerah	*Jumlah dokumen ketatausahaan dan kepegawaian*	-			4 Dokumen	67.641.900,00			Memperkuat penyelarasan kehidupan yang harmonis dengan lingkungan, alam, dan budaya serta peningkatan toleransi antarumat beragama untuk mencapai masyarakat yang adil dan makmur.	JATIM HARMONI Menjaga Terwujudnya Masyarakat yang Harmonis dan Inklusif 6. Meningkatkan Harmonisasi Sosial	Internal Satpol PP	-	112.281.000,00	SATUAN POLISI PAMONG PRAJA
	1.05.01.2.05.0002	Pengadaan Pakaian Dinas beserta Atribut Kelengkapannya														
			Jumlah Paket Pakaian Dinas beserta Atribut Kelengkapan				104 Paket	66.341.600,00	Kota Pasuruan, Semua Kecamatan, Semua Kel/Desa	DANA ALOKASI UMUM (DAU)	Memperkuat penyelarasan kehidupan yang harmonis dengan lingkungan, alam, dan budaya serta peningkatan toleransi antarumat beragama untuk mencapai masyarakat yang adil dan makmur.	JATIM HARMONI Menjaga Terwujudnya Masyarakat yang Harmonis dan Inklusif 6. Meningkatkan Harmonisasi Sosial	Internal Satpol PP		109.259.000,00	SATUAN POLISI PAMONG PRAJA
	1.05.01.2.05.0003	Pendataan dan Pengolahan Administrasi Kepegawaian														

NO	KODE	URUSAN / BIDANG URUSAN / PROGRAM / KEGIATAN / SUB KEGIATAN	INDIKATOR PROGRAM / KEGIATAN / SUB KEGIATAN	TARGET AKHIR PERIODE RENSTRA OPD	REALISASI CAPAIAN RENJA OPD TAHUN 2024	PRAKIRAAN CAPAIAN TARGET RENJA OPD TAHUN 2025	CAPAIAN KINERJA DAN KERANGKA PENDANAAN						KELOMPOK SASARAN	PRAKIRAAN MAJU RENCANA TAHUN 2027		PERANGKAT DAERAH PENANGGUNG JAWAB
							TARGET 2026	PAGU INDIKATIF (Rp)	LOKASI	SUMBER DANA	PRIORITAS			TARGET	PAGU INDIKATIF (Rp)	
											NASIONAL	DAERAH				
1	2	3	4	5	6	7	8	9	10	11	12	13	14	15	16	17
			Jumlah Dokumen Pendataan dan Pengolahan Administrasi Kepegawaian				4 Dokumen	1.300.300,00	Kota Pasuruan, Semua Kecamatan, Semua Kel/Desa	DANA ALOKASI UMUM (DAU)	Memperkuat penyelarasan kehidupan yang harmonis dengan lingkungan, alam, dan budaya serta peningkatan toleransi antarumat beragama untuk mencapai masyarakat yang adil dan makmur.	JATIM HARMONI Menjaga Terwujudnya Masyarakat yang Harmonis dan Inklusif 6. Meningkatkan Harmonisasi Sosial	Internal Satpol PP		3.022.000,00	SATUAN POLISI PAMONG PRAJA
	1.05.01.2.06	Administrasi Umum Perangkat Daerah	*Jumlah Laporan Penyediaan Barang dan Jasa*	-			4 Laporan	101.514.500,00			Memperkuat penyelarasan kehidupan yang harmonis dengan lingkungan, alam, dan budaya serta peningkatan toleransi antarumat beragama untuk mencapai masyarakat yang adil dan makmur.	JATIM HARMONI Menjaga Terwujudnya Masyarakat yang Harmonis dan Inklusif 6. Meningkatkan Harmonisasi Sosial	Internal Satpol PP	-	214.600.000,00	SATUAN POLISI PAMONG PRAJA
	1.05.01.2.06.0001	Penyediaan Komponen Instalasi Listrik/Penerangan Bangunan Kantor														

NO	KODE	URUSAN / BIDANG URUSAN / PROGRAM / KEGIATAN / SUB KEGIATAN	INDIKATOR PROGRAM / KEGIATAN / SUB KEGIATAN	TARGET AKHIR PERIODE RENSTRA OPD	REALISASI CAPAIAN RENJA OPD TAHUN 2024	PRAKIRAAN CAPAIAN TARGET RENJA OPD TAHUN 2025	CAPAIAN KINERJA DAN KERANGKA PENDANAAN						KELOMPOK SASARAN	PRAKIRAAN MAJU RENCANA TAHUN 2027		PERANGKAT DAERAH PENANGGUNG JAWAB
							TARGET 2026	PAGU INDIKATIF (Rp)	LOKASI	SUMBER DANA	PRIORITAS			TARGET	PAGU INDIKATIF (Rp)	
											NASIONAL	DAERAH				
1	2	3	4	5	6	7	8	9	10	11	12	13	14	15	16	17
			Jumlah Paket Komponen Instalasi Listrik/Penerangan Bangunan Kantor yang Disediakan				2 Paket	1.085.400,00	Kota Pasuruan, Semua Kecamatan, Semua Kel/Desa	DANA ALOKASI UMUM (DAU)	Memperkuat penyelarasan kehidupan yang harmonis dengan lingkungan, alam, dan budaya serta peningkatan toleransi antarumat beragama untuk mencapai masyarakat yang adil dan makmur.	JATIM HARMONI Menjaga Terwujudnya Masyarakat yang Harmonis dan Inklusif 6. Meningkatkan Harmonisasi Sosial	Internal Satpol PP		2.500.000,00	SATUAN POLISI PAMONG PRAJA
	1.05.01.2.06.0002	Penyediaan Peralatan dan Perlengkapan Kantor														
			Jumlah Paket Peralatan dan Perlengkapan Kantor yang Disediakan				1 Paket	5.586.900,00	Kota Pasuruan, Semua Kecamatan, Semua Kel/Desa	DANA ALOKASI UMUM (DAU)	Memperkuat penyelarasan kehidupan yang harmonis dengan lingkungan, alam, dan budaya serta peningkatan toleransi antarumat beragama untuk mencapai masyarakat yang adil dan makmur.	JATIM HARMONI Menjaga Terwujudnya Masyarakat yang Harmonis dan Inklusif 6. Meningkatkan Harmonisasi Sosial	Internal Satpol PP		41.550.000,00	SATUAN POLISI PAMONG PRAJA
	1.05.01.2.06.0005	Penyediaan Barang Cetakan dan Penggandaan														

NO	KODE	URUSAN / BIDANG URUSAN / PROGRAM / KEGIATAN / SUB KEGIATAN	INDIKATOR PROGRAM / KEGIATAN / SUB KEGIATAN	TARGET AKHIR PERIODE RENSTRA OPD	REALISASI CAPAIAN RENJA OPD TAHUN 2024	PRAKIRAAN CAPAIAN TARGET RENJA OPD TAHUN 2025	CAPAIAN KINERJA DAN KERANGKA PENDANAAN						KELOMPOK SASARAN	PRAKIRAAN MAJU RENCANA TAHUN 2027		PERANGKAT DAERAH PENANGGUNG JAWAB
							TARGET 2026	PAGU INDIKATIF (Rp)	LOKASI	SUMBER DANA	PRIORITAS			TARGET	PAGU INDIKATIF (Rp)	
											NASIONAL	DAERAH				
1	2	3	4	5	6	7	8	9	10	11	12	13	14	15	16	17
			Jumlah Paket Barang Cetakan dan Penggandaan yang Disediakan				2 Paket	4.339.600,00	Kota Pasuruan, Semua Kecamatan, Semua Kel/Desa	DANA ALOKASI UMUM (DAU)	Memperkuat penyelarasan kehidupan yang harmonis dengan lingkungan, alam, dan budaya serta peningkatan toleransi antarumat beragama untuk mencapai masyarakat yang adil dan makmur.	JATIM HARMONI Menjaga Terwujudnya Masyarakat yang Harmonis dan Inklusif 6. Meningkatkan Harmonisasi Sosial	Internal Satpol PP		6.000.000,00	SATUAN POLISI PAMONG PRAJA
	1.05.01.2.06.0006	Penyediaan Bahan Bacaan dan Peraturan Perundang-undangan														
			Jumlah Dokumen Bahan Bacaan dan Peraturan Perundang-Undangan yang Disediakan				12 Dokumen	2.204.400,00	Kota Pasuruan, Semua Kecamatan, Semua Kel/Desa	DANA ALOKASI UMUM (DAU)	Memperkuat penyelarasan kehidupan yang harmonis dengan lingkungan, alam, dan budaya serta peningkatan toleransi antarumat beragama untuk mencapai masyarakat yang adil dan makmur.	JATIM HARMONI Menjaga Terwujudnya Masyarakat yang Harmonis dan Inklusif 6. Meningkatkan Harmonisasi Sosial	Internal Satpol PP		2.350.000,00	SATUAN POLISI PAMONG PRAJA
	1.05.01.2.06.0007	Penyediaan Bahan/Material														

NO	KODE	URUSAN / BIDANG URUSAN / PROGRAM / KEGIATAN / SUB KEGIATAN	INDIKATOR PROGRAM / KEGIATAN / SUB KEGIATAN	TARGET AKHIR PERIODE RENSTRA OPD	REALISASI CAPAIAN RENJA OPD TAHUN 2024	PRAKIRAAN CAPAIAN TARGET RENJA OPD TAHUN 2025	CAPAIAN KINERJA DAN KERANGKA PENDANAAN						KELOMPOK SASARAN	PRAKIRAAN MAJU RENCANA TAHUN 2027		PERANGKAT DAERAH PENANGGUNG JAWAB
							TARGET 2026	PAGU INDIKATIF (Rp)	LOKASI	SUMBER DANA	PRIORITAS			TARGET	PAGU INDIKATIF (Rp)	
											NASIONAL	DAERAH				
1	2	3	4	5	6	7	8	9	10	11	12	13	14	15	16	17
			Jumlah Paket Bahan/Material yang Disediakan				1 Paket	2.000.000,00	Kota Pasuruan, Semua Kecamatan, Semua Kel/Desa	DANA ALOKASI UMUM (DAU)	Memperkuat penyelarasan kehidupan yang harmonis dengan lingkungan, alam, dan budaya serta peningkatan toleransi antarumat beragama untuk mencapai masyarakat yang adil dan makmur.	JATIM HARMONI Menjaga Terwujudnya Masyarakat yang Harmonis dan Inklusif 6. Meningkatkan Harmonisasi Sosial	Internal Satpol PP		10.000.000,00	SATUAN POLISI PAMONG PRAJA
	1.05.01.2.06.0008	Fasilitasi Kunjungan Tamu														
			Jumlah Laporan Fasilitasi Kunjungan Tamu				4 Laporan	1.200.000,00	Kota Pasuruan, Semua Kecamatan, Semua Kel/Desa	DANA ALOKASI UMUM (DAU)	Memperkuat penyelarasan kehidupan yang harmonis dengan lingkungan, alam, dan budaya serta peningkatan toleransi antarumat beragama untuk mencapai masyarakat yang adil dan makmur.	JATIM HARMONI Menjaga Terwujudnya Masyarakat yang Harmonis dan Inklusif 6. Meningkatkan Harmonisasi Sosial	Internal Satpol PP		2.200.000,00	SATUAN POLISI PAMONG PRAJA
	1.05.01.2.06.0009	Penyelenggaraan Rapat Koordinasi dan Konsultasi SKPD														

NO	KODE	URUSAN / BIDANG URUSAN / PROGRAM / KEGIATAN / SUB KEGIATAN	INDIKATOR PROGRAM / KEGIATAN / SUB KEGIATAN	TARGET AKHIR PERIODE RENSTRA OPD	REALISASI CAPAIAN RENJA OPD TAHUN 2024	PRAKIRAAN CAPAIAN TARGET RENJA OPD TAHUN 2025	CAPAIAN KINERJA DAN KERANGKA PENDANAAN						KELOMPOK SASARAN	PRAKIRAAN MAJU RENCANA TAHUN 2027		PERANGKAT DAERAH PENANGGUNG JAWAB
							TARGET 2026	PAGU INDIKATIF (Rp)	LOKASI	SUMBER DANA	PRIORITAS			TARGET	PAGU INDIKATIF (Rp)	
											NASIONAL	DAERAH				
1	2	3	4	5	6	7	8	9	10	11	12	13	14	15	16	17
			Jumlah Laporan Penyelenggaraan Rapat Koordinasi dan Konsultasi SKPD				12 Laporan	85.098.200,00	Kota Pasuruan, Semua Kecamatan, Semua Kel/Desa	DANA ALOKASI UMUM (DAU)	Memperkuat penyelarasan kehidupan yang harmonis dengan lingkungan, alam, dan budaya serta peningkatan toleransi antarumat beragama untuk mencapai masyarakat yang adil dan makmur.	JATIM HARMONI Menjaga Terwujudnya Masyarakat yang Harmonis dan Inklusif 6. Meningkatkan Harmonisasi Sosial	Internal Satpol PP		150.000.000,00	SATUAN POLISI PAMONG PRAJA
	1.05.01.2.07	Pengadaan Barang Milik Daerah Penunjang Urusan Pemerintah Daerah	*Jumlah Barang Milik Daerah yang disediakan*	-			1 Paket	4.708.800,00			Memperkuat penyelarasan kehidupan yang harmonis dengan lingkungan, alam, dan budaya serta peningkatan toleransi antarumat beragama untuk mencapai masyarakat yang adil dan makmur.	JATIM HARMONI Menjaga Terwujudnya Masyarakat yang Harmonis dan Inklusif 6. Meningkatkan Harmonisasi Sosial	Internal Satpol PP	-	10.000.000,00	SATUAN POLISI PAMONG PRAJA
	1.05.01.2.07.0010	Pengadaan Sarana dan Prasarana Gedung Kantor atau Bangunan Lainnya														

NO	KODE	URUSAN / BIDANG URUSAN / PROGRAM / KEGIATAN / SUB KEGIATAN	INDIKATOR PROGRAM / KEGIATAN / SUB KEGIATAN	TARGET AKHIR PERIODE RENSTRA OPD	REALISASI CAPAIAN RENJA OPD TAHUN 2024	PRAKIRAAN CAPAIAN TARGET RENJA OPD TAHUN 2025	CAPAIAN KINERJA DAN KERANGKA PENDANAAN						KELOMPOK SASARAN	PRAKIRAAN MAJU RENCANA TAHUN 2027		PERANGKAT DAERAH PENANGGUNG JAWAB
							TARGET 2026	PAGU INDIKATIF (Rp)	LOKASI	SUMBER DANA	PRIORITAS			TARGET	PAGU INDIKATIF (Rp)	
											NASIONAL	DAERAH				
1	2	3	4	5	6	7	8	9	10	11	12	13	14	15	16	17
			Jumlah Unit Sarana dan Prasarana Gedung Kantor atau Bangunan Lainnya yang Disediakan				1 Unit	4.708.800,00	Kota Pasuruan, Semua Kecamatan, Semua Kel/Desa	DANA ALOKASI UMUM (DAU)	Memperkuat penyelarasan kehidupan yang harmonis dengan lingkungan, alam, dan budaya serta peningkatan toleransi antarumat beragama untuk mencapai masyarakat yang adil dan makmur.	JATIM HARMONI Menjaga Terwujudnya Masyarakat yang Harmonis dan Inklusif 6. Meningkatkan Harmonisasi Sosial	Internal Satpol PP		10.000.000,00	SATUAN POLISI PAMONG PRAJA
	1.05.01.2.08	Penyediaan Jasa Penunjang Urusan Pemerintahan Daerah	*Jumlah Laporan Penyediaan Jasa Penunjang Urusan Pemerintahan Daerah*	-			4 Laporan	211.154.242,00			Memperkuat penyelarasan kehidupan yang harmonis dengan lingkungan, alam, dan budaya serta peningkatan toleransi antarumat beragama untuk mencapai masyarakat yang adil dan makmur.	JATIM HARMONI Menjaga Terwujudnya Masyarakat yang Harmonis dan Inklusif 6. Meningkatkan Harmonisasi Sosial	Internal Satpol PP	-	233.000.000,00	SATUAN POLISI PAMONG PRAJA
	1.05.01.2.08.0001	Penyediaan Jasa Surat Menyurat														

NO	KODE	URUSAN / BIDANG URUSAN / PROGRAM / KEGIATAN / SUB KEGIATAN	INDIKATOR PROGRAM / KEGIATAN / SUB KEGIATAN	TARGET AKHIR PERIODE RENSTRA OPD	REALISASI CAPAIAN RENJA OPD TAHUN 2024	PRAKIRAAN CAPAIAN TARGET RENJA OPD TAHUN 2025	CAPAIAN KINERJA DAN KERANGKA PENDANAAN						KELOMPOK SASARAN	PRAKIRAAN MAJU RENCANA TAHUN 2027		PERANGKAT DAERAH PENANGGUNG JAWAB
							TARGET 2026	PAGU INDIKATIF (Rp)	LOKASI	SUMBER DANA	PRIORITAS			TARGET	PAGU INDIKATIF (Rp)	
											NASIONAL	DAERAH				
1	2	3	4	5	6	7	8	9	10	11	12	13	14	15	16	17
			Jumlah Laporan Penyediaan Jasa Surat Menyurat				4 Laporan	400.000,00	Kota Pasuruan, Semua Kecamatan, Semua Kel/Desa	DANA ALOKASI UMUM (DAU)	Memperkuat penyelarasan kehidupan yang harmonis dengan lingkungan, alam, dan budaya serta peningkatan toleransi antarumat beragama untuk mencapai masyarakat yang adil dan makmur.	JATIM HARMONI Menjaga Terwujudnya Masyarakat yang Harmonis dan Inklusif 6. Meningkatkan Harmonisasi Sosial	Internal Satpol PP		500.000,00	SATUAN POLISI PAMONG PRAJA
	1.05.01.2.08.0002	Penyediaan Jasa Komunikasi, Sumber Daya Air dan Listrik														
			Jumlah Laporan Penyediaan Jasa Komunikasi, Sumber Daya Air dan Listrik yang Disediakan				12 Laporan	84.750.192,00	Kota Pasuruan, Semua Kecamatan, Semua Kel/Desa	DANA ALOKASI UMUM (DAU)	Memperkuat penyelarasan kehidupan yang harmonis dengan lingkungan, alam, dan budaya serta peningkatan toleransi antarumat beragama untuk mencapai masyarakat yang adil dan makmur.	JATIM HARMONI Menjaga Terwujudnya Masyarakat yang Harmonis dan Inklusif 6. Meningkatkan Harmonisasi Sosial	Internal Satpol PP		102.500.000,00	SATUAN POLISI PAMONG PRAJA
	1.05.01.2.08.0004	Penyediaan Jasa Pelayanan Umum Kantor														

NO	KODE	URUSAN / BIDANG URUSAN / PROGRAM / KEGIATAN / SUB KEGIATAN	INDIKATOR PROGRAM / KEGIATAN / SUB KEGIATAN	TARGET AKHIR PERIODE RENSTRA OPD	REALISASI CAPAIAN RENJA OPD TAHUN 2024	PRAKIRAAN CAPAIAN TARGET RENJA OPD TAHUN 2025	CAPAIAN KINERJA DAN KERANGKA PENDANAAN						KELOMPOK SASARAN	PRAKIRAAN MAJU RENCANA TAHUN 2027		PERANGKAT DAERAH PENANGGUNG JAWAB
							TARGET 2026	PAGU INDIKATIF (Rp)	LOKASI	SUMBER DANA	PRIORITAS			TARGET	PAGU INDIKATIF (Rp)	
											NASIONAL	DAERAH				
1	2	3	4	5	6	7	8	9	10	11	12	13	14	15	16	17
			Jumlah Laporan Penyediaan Jasa Pelayanan Umum Kantor yang Disediakan				12 Laporan	126.004.050,00	Kota Pasuruan, Semua Kecamatan, Semua Kel/Desa	DANA ALOKASI UMUM (DAU)	Memperkuat penyelarasan kehidupan yang harmonis dengan lingkungan, alam, dan budaya serta peningkatan toleransi antarumat beragama untuk mencapai masyarakat yang adil dan makmur.	JATIM HARMONI Menjaga Terwujudnya Masyarakat yang Harmonis dan Inklusif 6. Meningkatkan Harmonisasi Sosial	Internal Satpol PP		130.000.000,00	SATUAN POLISI PAMONG PRAJA
	1.05.01.2.09	Pemeliharaan Barang Milik Daerah Penunjang Urusan Pemerintahan Daerah	*Jumlah Barang Milik Daerah yang Terpelihara*	-			29 Unit	136.248.888,00			Memperkuat penyelarasan kehidupan yang harmonis dengan lingkungan, alam, dan budaya serta peningkatan toleransi antarumat beragama untuk mencapai masyarakat yang adil dan makmur.	JATIM HARMONI Menjaga Terwujudnya Masyarakat yang Harmonis dan Inklusif 6. Meningkatkan Harmonisasi Sosial	Internal Satpol PP	-	187.917.000,00	SATUAN POLISI PAMONG PRAJA
	1.05.01.2.09.0001	Penyediaan Jasa Pemeliharaan, Biaya Pemeliharaan, dan Pajak Kendaraan Perorangan Dinas atau Kendaraan Dinas Jabatan														

NO	KODE	URUSAN / BIDANG URUSAN / PROGRAM / KEGIATAN / SUB KEGIATAN	INDIKATOR PROGRAM / KEGIATAN / SUB KEGIATAN	TARGET AKHIR PERIODE RENSTRA OPD	REALISASI CAPAIAN RENJA OPD TAHUN 2024	PRAKIRAAN CAPAIAN TARGET RENJA OPD TAHUN 2025	CAPAIAN KINERJA DAN KERANGKA PENDANAAN						KELOMPOK SASARAN	PRAKIRAAN MAJU RENCANA TAHUN 2027		PERANGKAT DAERAH PENANGGUNG JAWAB
							TARGET 2026	PAGU INDIKATIF (Rp)	LOKASI	SUMBER DANA	PRIORITAS			TARGET	PAGU INDIKATIF (Rp)	
											NASIONAL	DAERAH				
1	2	3	4	5	6	7	8	9	10	11	12	13	14	15	16	17
			Jumlah Kendaraan Perorangan Dinas atau Kendaraan Dinas Jabatan yang Dipelihara dan dibayarkan Pajaknya				1 Unit	32.888.888,00	Kota Pasuruan, Semua Kecamatan, Semua Kel/Desa	DANA ALOKASI UMUM (DAU)	Memperkuat penyelarasan kehidupan yang harmonis dengan lingkungan, alam, dan budaya serta peningkatan toleransi antarumat beragama untuk mencapai masyarakat yang adil dan makmur.	JATIM HARMONI Menjaga Terwujudnya Masyarakat yang Harmonis dan Inklusif 6. Meningkatkan Harmonisasi Sosial	Internal Satpol PP		45.000.000,00	SATUAN POLISI PAMONG PRAJA
	1.05.01.2.09.0002	Penyediaan Jasa Pemeliharaan, Biaya Pemeliharaan, Pajak dan Perizinan Kendaraan Dinas Operasional atau Lapangan														
			Jumlah Kendaraan Dinas Operasional atau Lapangan yang Dipelihara dan dibayarkan Pajak dan Perizinannya				7 Unit	63.900.000,00	Kota Pasuruan, Semua Kecamatan, Semua Kel/Desa	DANA ALOKASI UMUM (DAU)	Memperkuat penyelarasan kehidupan yang harmonis dengan lingkungan, alam, dan budaya serta peningkatan toleransi antarumat beragama untuk mencapai masyarakat yang adil dan makmur.	JATIM HARMONI Menjaga Terwujudnya Masyarakat yang Harmonis dan Inklusif 6. Meningkatkan Harmonisasi Sosial	Internal Satpol PP		86.500.000,00	SATUAN POLISI PAMONG PRAJA
	1.05.01.2.09.0006	Pemeliharaan Peralatan dan Mesin Lainnya														

NO	KODE	URUSAN / BIDANG URUSAN / PROGRAM / KEGIATAN / SUB KEGIATAN	INDIKATOR PROGRAM / KEGIATAN / SUB KEGIATAN	TARGET AKHIR PERIODE RENSTRA OPD	REALISASI CAPAIAN RENJA OPD TAHUN 2024	PRAKIRAAN CAPAIAN TARGET RENJA OPD TAHUN 2025	CAPAIAN KINERJA DAN KERANGKA PENDANAAN						KELOMPOK SASARAN	PRAKIRAAN MAJU RENCANA TAHUN 2027		PERANGKAT DAERAH PENANGGUNG JAWAB
							TARGET 2026	PAGU INDIKATIF (Rp)	LOKASI	SUMBER DANA	PRIORITAS			TARGET	PAGU INDIKATIF (Rp)	
											NASIONAL	DAERAH				
1	2	3	4	5	6	7	8	9	10	11	12	13	14	15	16	17
			Jumlah Peralatan dan Mesin Lainnya yang Dipelihara				20 Unit	10.560.000,00	Kota Pasuruan, Semua Kecamatan, Semua Kel/Desa	DANA ALOKASI UMUM (DAU)	Memperkuat penyelarasan kehidupan yang harmonis dengan lingkungan, alam, dan budaya serta peningkatan toleransi antarumat beragama untuk mencapai masyarakat yang adil dan makmur.	JATIM HARMONI Menjaga Terwujudnya Masyarakat yang Harmonis dan Inklusif 6. Meningkatkan Harmonisasi Sosial	Internal Satpol PP		20.717.000,00	SATUAN POLISI PAMONG PRAJA
	1.05.01.2.09.0009	Pemeliharaan/Rehabilitasi Gedung Kantor dan Bangunan Lainnya														
			Jumlah Gedung Kantor dan Bangunan Lainnya yang Dipelihara/Direhabilitasi				1 Unit	28.900.000,00	Kota Pasuruan, Semua Kecamatan, Semua Kel/Desa	DANA ALOKASI UMUM (DAU)	Memperkuat penyelarasan kehidupan yang harmonis dengan lingkungan, alam, dan budaya serta peningkatan toleransi antarumat beragama untuk mencapai masyarakat yang adil dan makmur.	JATIM HARMONI Menjaga Terwujudnya Masyarakat yang Harmonis dan Inklusif 6. Meningkatkan Harmonisasi Sosial	Internal Satpol PP		35.700.000,00	SATUAN POLISI PAMONG PRAJA
2.	**1.05.02**	**PROGRAM PENINGKATAN KETENTERAMAN DAN KETERTIBAN UMUM**	***Persentase perda dan perkada yang ditangani Persentase satlinmas yang aktif***	**-**			**78 Persen 35 Persen**	**2.323.516.650,00**						**-**	**2.801.979.000,00**	

NO	KODE	URUSAN / BIDANG URUSAN / PROGRAM / KEGIATAN / SUB KEGIATAN	INDIKATOR PROGRAM / KEGIATAN / SUB KEGIATAN	TARGET AKHIR PERIODE RENSTRA OPD	REALISASI CAPAIAN RENJA OPD TAHUN 2024	PRAKIRAAN CAPAIAN TARGET RENJA OPD TAHUN 2025	CAPAIAN KINERJA DAN KERANGKA PENDANAAN						KELOMPOK SASARAN	PRAKIRAAN MAJU RENCANA TAHUN 2027		PERANGKAT DAERAH PENANGGUNG JAWAB
							TARGET 2026	PAGU INDIKATIF (Rp)	LOKASI	SUMBER DANA	PRIORITAS			TARGET	PAGU INDIKATIF (Rp)	
											NASIONAL	DAERAH				
1	2	3	4	5	6	7	8	9	10	11	12	13	14	15	16	17
	1.05.02.2.01	Penanganan Gangguan Ketenteraman dan Ketertiban Umum dalam 1 (Satu) Daerah Kabupaten/Kota	*Persentase penanganan gangguan ketentraman dan ketertiban umum yang terselesaikan*	-			60 Persen	1.312.929.550,00			Memperkuat penyelarasan kehidupan yang harmonis dengan lingkungan, alam, dan budaya serta peningkatan toleransi antarumat beragama untuk mencapai masyarakat yang adil dan makmur.	JATIM HARMONI Menjaga Terwujudnya Masyarakat yang Harmonis dan Inklusif 6. Meningkatkan Harmonisasi Sosial	Masyarakat Pelanggar dan Masyarakat Potensi Pelanggar Tibumtramas	-	1.611.979.000,00	SATUAN POLISI PAMONG PRAJA
	1.05.02.2.01.0003	Koordinasi Penyelenggaraan Ketentraman dan Ketertiban Umum serta Perlindungan Masyarakat Tingkat Kabupaten/Kota														
			Jumlah Dokumen Hasil Pelaksanaan Koordinasi Penyelenggaraan Ketenteraman, Ketertiban Umum dan Perlindungan Masyarakat Tingkat Kabupaten/Kota				10 Dokumen	48.073.700,00	Kota Pasuruan, Semua Kecamatan, Semua Kel/Desa	DANA ALOKASI UMUM (DAU)	Memperkuat penyelarasan kehidupan yang harmonis dengan lingkungan, alam, dan budaya serta peningkatan toleransi antarumat beragama untuk mencapai masyarakat yang adil dan makmur.	JATIM HARMONI Menjaga Terwujudnya Masyarakat yang Harmonis dan Inklusif 6. Meningkatkan Harmonisasi Sosial	Masyarakat Pelanggar dan Masyarakat Potensi Pelanggar Tibumtramas		80.750.000,00	SATUAN POLISI PAMONG PRAJA
	1.05.02.2.01.0004	Pemberdayaan Perlindungan Masyarakat dalam rangka Ketentraman dan Ketertiban Umum														

NO	KODE	URUSAN / BIDANG URUSAN / PROGRAM / KEGIATAN / SUB KEGIATAN	INDIKATOR PROGRAM / KEGIATAN / SUB KEGIATAN	TARGET AKHIR PERIODE RENSTRA OPD	REALISASI CAPAIAN RENJA OPD TAHUN 2024	PRAKIRAAN CAPAIAN TARGET RENJA OPD TAHUN 2025	CAPAIAN KINERJA DAN KERANGKA PENDANAAN						KELOMPOK SASARAN	PRAKIRAAN MAJU RENCANA TAHUN 2027		PERANGKAT DAERAH PENANGGUNG JAWAB
							TARGET 2026	PAGU INDIKATIF (Rp)	LOKASI	SUMBER DANA	PRIORITAS			TARGET	PAGU INDIKATIF (Rp)	
											NASIONAL	DAERAH				
1	2	3	4	5	6	7	8	9	10	11	12	13	14	15	16	17
			Jumlah Dokumen yang Memuat Hasil Pemberdayaan Perlindungan Masyarakat dalam rangka Ketenteraman dan Ketertiban Umum				7 Dokumen	845.501.850,00	Kota Pasuruan, Semua Kecamatan, Semua Kel/Desa	DANA ALOKASI UMUM (DAU)	Memperkuat penyelarasan kehidupan yang harmonis dengan lingkungan, alam, dan budaya serta peningkatan toleransi antarumat beragama untuk mencapai masyarakat yang adil dan makmur.	JATIM HARMONI Menjaga Terwujudnya Masyarakat yang Harmonis dan Inklusif 6. Meningkatkan Harmonisasi Sosial	Masyarakat Pelanggar dan Masyarakat Potensi Pelanggar Tibumtramas		1.024.729.000,00	SATUAN POLISI PAMONG PRAJA
	1.05.02.2.01.0006	Kerja Sama antar Lembaga dan Kemitraan dalam Teknik Pencegahan dan Penanganan Gangguan Ketentraman dan Ketertiban Umum														
			Jumlah Dokumen Hasil Pelaksanaan Kerja Sama antar Lembaga dan Kemitraan *dalam Teknik Pencegahan Kejahatan*				2 Dokumen	80.378.300,00	Kota Pasuruan, Semua Kecamatan, Semua Kel/Desa	DANA ALOKASI UMUM (DAU)	Memperkuat penyelarasan kehidupan yang harmonis dengan lingkungan, alam, dan budaya serta peningkatan toleransi antarumat beragama untuk mencapai masyarakat yang adil dan makmur.	JATIM HARMONI Menjaga Terwujudnya Masyarakat yang Harmonis dan Inklusif 6. Meningkatkan Harmonisasi Sosial	Masyarakat Pelanggar dan Masyarakat Potensi Pelanggar Tibumtramas		86.000.000,00	SATUAN POLISI PAMONG PRAJA
	1.05.02.2.01.0008	Penyusunan SOP Ketertiban Umum dan Ketenteraman Masyarakat														

NO	KODE	URUSAN / BIDANG URUSAN / PROGRAM / KEGIATAN / SUB KEGIATAN	INDIKATOR PROGRAM / KEGIATAN / SUB KEGIATAN	TARGET AKHIR PERIODE RENSTRA OPD	REALISASI CAPAIAN RENJA OPD TAHUN 2024	PRAKIRAAN CAPAIAN TARGET RENJA OPD TAHUN 2025	CAPAIAN KINERJA DAN KERANGKA PENDANAAN						KELOMPOK SASARAN	PRAKIRAAN MAJU RENCANA TAHUN 2027		PERANGKAT DAERAH PENANGGUNG JAWAB
							TARGET 2026	PAGU INDIKATIF (Rp)	LOKASI	SUMBER DANA	PRIORITAS			TARGET	PAGU INDIKATIF (Rp)	
											NASIONAL	DAERAH				
1	2	3	4	5	6	7	8	9	10	11	12	13	14	15	16	17
			Jumlah Dokumen SOP Ketertiban Umum dan Ketenteraman Masyarakat yang Telah Dibuat dan Dimutakhirkan				3 Dokumen	10.453.100,00	Kota Pasuruan, Semua Kecamatan, Semua Kel/Desa	DANA ALOKASI UMUM (DAU)	Memperkuat penyelarasan kehidupan yang harmonis dengan lingkungan, alam, dan budaya serta peningkatan toleransi antarumat beragama untuk mencapai masyarakat yang adil dan makmur.	JATIM HARMONI Menjaga Terwujudnya Masyarakat yang Harmonis dan Inklusif 6. Meningkatkan Harmonisasi Sosial	Masyarakat Pelanggar dan Masyarakat Potensi Pelanggar Tibumtramas		15.000.000,00	SATUAN POLISI PAMONG PRAJA
	1.05.02.2.01.0015	Pencegahan Gangguan Ketenteraman dan Ketertiban Umum Melalui Deteksi Dini dan Cegah Dini, Pembinaan dan Penyuluhan, Pelaksanaan Patroli, Pengamanan, dan Pengawalan														
			Jumlah Laporan Gangguan Ketenteraman dan Ketertiban Umum yang Dicegah Melalui Deteksi Dini dan Cegah Dini, Pembinaan dan Penyuluhan, Patroli, Pengamanan, dan Pengawalan				12 laporan	223.773.600,00	Kota Pasuruan, Semua Kecamatan, Semua Kel/Desa	DANA ALOKASI UMUM (DAU)	Memperkuat penyelarasan kehidupan yang harmonis dengan lingkungan, alam, dan budaya serta peningkatan toleransi antarumat beragama untuk mencapai masyarakat yang adil dan makmur.	JATIM HARMONI Menjaga Terwujudnya Masyarakat yang Harmonis dan Inklusif 6. Meningkatkan Harmonisasi Sosial	Masyarakat Pelanggar dan Masyarakat Potensi Pelanggar Tibumtramas		245.500.000,00	SATUAN POLISI PAMONG PRAJA
	1.05.02.2.01.0017	Penyediaan Layanan dasar dalam rangka Dampak Penegakan Peraturan Daerah dan Perturan kepala daerah														

NO	KODE	URUSAN / BIDANG URUSAN / PROGRAM / KEGIATAN / SUB KEGIATAN	INDIKATOR PROGRAM / KEGIATAN / SUB KEGIATAN	TARGET AKHIR PERIODE RENSTRA OPD	REALISASI CAPAIAN RENJA OPD TAHUN 2024	PRAKIRAAN CAPAIAN TARGET RENJA OPD TAHUN 2025	CAPAIAN KINERJA DAN KERANGKA PENDANAAN						KELOMPOK SASARAN	PRAKIRAAN MAJU RENCANA TAHUN 2027		PERANGKAT DAERAH PENANGGUNG JAWAB
							TARGET 2026	PAGU INDIKATIF (Rp)	LOKASI	SUMBER DANA	PRIORITAS			TARGET	PAGU INDIKATIF (Rp)	
											NASIONAL	DAERAH				
1	2	3	4	5	6	7	8	9	10	11	12	13	14	15	16	17
			Jumlah Laporan Penyediaan Layanan Dampak Penegakan Perda dan Perkada yang Terlayaniumlah Laporan pemberian pelayanan dasar kepada warga Layanan yang ter Dampak Penegakan Perda dan Perkada yang Terlayani				1 Laporan	799.900,00	Kota Pasuruan, Semua Kecamatan, Semua Kel/Desa	DANA ALOKASI UMUM (DAU)	Memperkuat penyelarasan kehidupan yang harmonis dengan lingkungan, alam, dan budaya serta peningkatan toleransi antarumat beragama untuk mencapai masyarakat yang adil dan makmur.	JATIM HARMONI Menjaga Terwujudnya Masyarakat yang Harmonis dan Inklusif 6. Meningkatkan Harmonisasi Sosial	Masyarakat Pelanggar dan Masyarakat Potensi Pelanggar Tibumtramas		5.000.000,00	SATUAN POLISI PAMONG PRAJA
	1.05.02.2.01.0018	Pengadaan dan Pemeliharaan Sarana dan Prasarana Ketentraman dan Ketertiban Umum														
			Jumlah Sarana dan Prasarana Ketenteraman dan Ketertiban Umum yang Tersedia				15 Unit	4.282.500,00	Kota Pasuruan, Semua Kecamatan, Semua Kel/Desa	DANA ALOKASI UMUM (DAU)	Memperkuat penyelarasan kehidupan yang harmonis dengan lingkungan, alam, dan budaya serta peningkatan toleransi antarumat beragama untuk mencapai masyarakat yang adil dan makmur.	JATIM HARMONI Menjaga Terwujudnya Masyarakat yang Harmonis dan Inklusif 6. Meningkatkan Harmonisasi Sosial	Masyarakat Pelanggar dan Masyarakat Potensi Pelanggar Tibumtramas		35.000.000,00	SATUAN POLISI PAMONG PRAJA
	1.05.02.2.01.0025	Peningkatan Kapasitas SDM Satuan Polisi Pamong Praja														

NO	KODE	URUSAN / BIDANG URUSAN / PROGRAM / KEGIATAN / SUB KEGIATAN	INDIKATOR PROGRAM / KEGIATAN / SUB KEGIATAN	TARGET AKHIR PERIODE RENSTRA OPD	REALISASI CAPAIAN RENJA OPD TAHUN 2024	PRAKIRAAN CAPAIAN TARGET RENJA OPD TAHUN 2025	CAPAIAN KINERJA DAN KERANGKA PENDANAAN						KELOMPOK SASARAN	PRAKIRAAN MAJU RENCANA TAHUN 2027		PERANGKAT DAERAH PENANGGUNG JAWAB
							TARGET 2026	PAGU INDIKATIF (Rp)	LOKASI	SUMBER DANA	PRIORITAS			TARGET	PAGU INDIKATIF (Rp)	
											NASIONAL	DAERAH				
1	2	3	4	5	6	7	8	9	10	11	12	13	14	15	16	17
			Jumlah Aparatur Satpol PP yang mengikuti peningkatan kapasitas				70 Orang	99.666.600,00	Kota Pasuruan, Semua Kecamatan, Semua Kel/Desa	DANA ALOKASI UMUM (DAU)	Memperkuat penyelarasan kehidupan yang harmonis dengan lingkungan, alam, dan budaya serta peningkatan toleransi antarumat beragama untuk mencapai masyarakat yang adil dan makmur.	JATIM HARMONI Menjaga Terwujudnya Masyarakat yang Harmonis dan Inklusif 6. Meningkatkan Harmonisasi Sosial	Masyarakat Pelanggar dan Masyarakat Potensi Pelanggar Tibumtramas		120.000.000,00	SATUAN POLISI PAMONG PRAJA
	1.05.02.2.02	Penegakan Peraturan Daerah Kabupaten/Kota dan Peraturan Bupati/Wali Kota	*Persentase peraturan daerah kota dan peraturan walikota yang ditegakkan*	-			60 Persen	992.652.300,00			Memperkuat penyelarasan kehidupan yang harmonis dengan lingkungan, alam, dan budaya serta peningkatan toleransi antarumat beragama untuk mencapai masyarakat yang adil dan makmur.	JATIM HARMONI Menjaga Terwujudnya Masyarakat yang Harmonis dan Inklusif 6. Meningkatkan Harmonisasi Sosial	Masyarakat Pelanggar dan Masyarakat Potensi Pelanggar Tibumtramas	-	1.170.000.000,00	SATUAN POLISI PAMONG PRAJA
	1.05.02.2.02.0010	Sosialisasi Penegakan Peraturan Daerah dan Peraturan Kepala Daerah														

NO	KODE	URUSAN / BIDANG URUSAN / PROGRAM / KEGIATAN / SUB KEGIATAN	INDIKATOR PROGRAM / KEGIATAN / SUB KEGIATAN	TARGET AKHIR PERIODE RENSTRA OPD	REALISASI CAPAIAN RENJA OPD TAHUN 2024	PRAKIRAAN CAPAIAN TARGET RENJA OPD TAHUN 2025	CAPAIAN KINERJA DAN KERANGKA PENDANAAN						KELOMPOK SASARAN	PRAKIRAAN MAJU RENCANA TAHUN 2027		PERANGKAT DAERAH PENANGGUNG JAWAB
							TARGET 2026	PAGU INDIKATIF (Rp)	LOKASI	SUMBER DANA	PRIORITAS			TARGET	PAGU INDIKATIF (Rp)	
											NASIONAL	DAERAH				
1	2	3	4	5	6	7	8	9	10	11	12	13	14	15	16	17
			Jumlah Laporan Hasil Pelaksanaan Sosialisasi Penegakan Peraturan Daerah dan Peraturan Kepala Daerah				2 Laporan	296.871.400,00	Kota Pasuruan, Semua Kecamatan, Semua Kel/Desa	DBH CUKAI HASIL TEMBAKAU (CHT)	Memperkuat penyelarasan kehidupan yang harmonis dengan lingkungan, alam, dan budaya serta peningkatan toleransi antarumat beragama untuk mencapai masyarakat yang adil dan makmur.	JATIM HARMONI Menjaga Terwujudnya Masyarakat yang Harmonis dan Inklusif 6. Meningkatkan Harmonisasi Sosial	Masyarakat Pelanggar dan Masyarakat Potensi Pelanggar Tibumtramas		350.000.000,00	SATUAN POLISI PAMONG PRAJA
	1.05.02.2.02.0011	Penanganan Atas Pelanggaran Peraturan Daerah dan Peraturan Kepala daerah														
			Jumlah Laporan Pelaksanaan Penanganan Atas Pelanggaran Peraturan Daerah dan Peraturan kepala daerah Sesuai SOP				12 Laporan	542.965.900,00	Kota Pasuruan, Semua Kecamatan, Semua Kel/Desa	DANA ALOKASI UMUM (DAU), DBH CUKAI HASIL TEMBAKAU (CHT)	Memperkuat penyelarasan kehidupan yang harmonis dengan lingkungan, alam, dan budaya serta peningkatan toleransi antarumat beragama untuk mencapai masyarakat yang adil dan makmur.	JATIM HARMONI Menjaga Terwujudnya Masyarakat yang Harmonis dan Inklusif 6. Meningkatkan Harmonisasi Sosial	Masyarakat Pelanggar dan Masyarakat Potensi Pelanggar Tibumtramas		610.000.000,00	SATUAN POLISI PAMONG PRAJA
	1.05.02.2.02.0012	Pengawasan Atas Kepatuhan Terhadap Pelaksanaan Peraturan Daerah dan Peraturan Kepala Daerah														

NO	KODE	URUSAN / BIDANG URUSAN / PROGRAM / KEGIATAN / SUB KEGIATAN	INDIKATOR PROGRAM / KEGIATAN / SUB KEGIATAN	TARGET AKHIR PERIODE RENSTRA OPD	REALISASI CAPAIAN RENJA OPD TAHUN 2024	PRAKIRAAN CAPAIAN TARGET RENJA OPD TAHUN 2025	CAPAIAN KINERJA DAN KERANGKA PENDANAAN						KELOMPOK SASARAN	PRAKIRAAN MAJU RENCANA TAHUN 2027		PERANGKAT DAERAH PENANGGUNG JAWAB
							TARGET 2026	PAGU INDIKATIF (Rp)	LOKASI	SUMBER DANA	PRIORITAS			TARGET	PAGU INDIKATIF (Rp)	
											NASIONAL	DAERAH				
1	2	3	4	5	6	7	8	9	10	11	12	13	14	15	16	17
			Jumlah Laporan Hasil Pelaksanaan Pengawasan yang Dilakukan Terhadap Kepatuhan Terhadap Pelaksanaan Peraturan Daerah dan Peraturan Kepala Daerah				12 Laporan	152.815.000,00	Kota Pasuruan, Semua Kecamatan, Semua Kel/Desa	DANA ALOKASI UMUM (DAU)	Memperkuat penyelarasan kehidupan yang harmonis dengan lingkungan, alam, dan budaya serta peningkatan toleransi antarumat beragama untuk mencapai masyarakat yang adil dan makmur.	JATIM HARMONI Menjaga Terwujudnya Masyarakat yang Harmonis dan Inklusif 6. Meningkatkan Harmonisasi Sosial	Masyarakat Pelanggar dan Masyarakat Potensi Pelanggar Tibumtramas		210.000.000,00	SATUAN POLISI PAMONG PRAJA
	1.05.02.2.03	Pembinaan Penyidik Pegawai Negeri Sipil (PPNS) Kabupaten/Kota	*Persentase pengembangan dan peningkatan kapasitas PPNS*	-			60 Persen	17.934.800,00			Memperkuat penyelarasan kehidupan yang harmonis dengan lingkungan, alam, dan budaya serta peningkatan toleransi antarumat beragama untuk mencapai masyarakat yang adil dan makmur.	JATIM HARMONI Menjaga Terwujudnya Masyarakat yang Harmonis dan Inklusif 6. Meningkatkan Harmonisasi Sosial	Masyarakat Pelanggar dan Masyarakat Potensi Pelanggar Tibumtramas	-	20.000.000,00	SATUAN POLISI PAMONG PRAJA
	1.05.02.2.03.0006	Pengembangan Kapasitas dan Karier PPNS														

NO	KODE	URUSAN / BIDANG URUSAN / PROGRAM / KEGIATAN / SUB KEGIATAN	INDIKATOR PROGRAM / KEGIATAN / SUB KEGIATAN	TARGET AKHIR PERIODE RENSTRA OPD	REALISASI CAPAIAN RENJA OPD TAHUN 2024	PRAKIRAAN CAPAIAN TARGET RENJA OPD TAHUN 2025	CAPAIAN KINERJA DAN KERANGKA PENDANAAN						KELOMPOK SASARAN	PRAKIRAAN MAJU RENCANA TAHUN 2027		PERANGKAT DAERAH PENANGGUNG JAWAB
							TARGET 2026	PAGU INDIKATIF (Rp)	LOKASI	SUMBER DANA	PRIORITAS			TARGET	PAGU INDIKATIF (Rp)	
											NASIONAL	DAERAH				
1	2	3	4	5	6	7	8	9	10	11	12	13	14	15	16	17
			Jumlah Laporan Hasil Pengembangan dan Peningkatan Kapasitas Pejabat PPNS Penegak Perda				2 Laporan	17.934.800,00	Kota Pasuruan, Semua Kecamatan, Semua Kel/Desa	DANA ALOKASI UMUM (DAU)	Memperkuat penyelarasan kehidupan yang harmonis dengan lingkungan, alam, dan budaya serta peningkatan toleransi antarumat beragama untuk mencapai masyarakat yang adil dan makmur.	JATIM HARMONI Menjaga Terwujudnya Masyarakat yang Harmonis dan Inklusif 6. Meningkatkan Harmonisasi Sosial	Masyarakat Pelanggar dan Masyarakat Potensi Pelanggar Tibumtramas		20.000.000,00	SATUAN POLISI PAMONG PRAJA
		BADAN PENANGGULANGAN BENCANA DAERAH						**6.096.071.883,00**							**6.911.997.077,00**	
	1	**URUSAN PEMERINTAHAN WAJIB YANG BERKAITAN DENGAN PELAYANAN DASAR**						**6.096.071.883,00**							**6.911.997.077,00**	
	1.05	**URUSAN PEMERINTAHAN BIDANG KETENTERAMAN DAN KETERTIBAN UMUM SERTA PERLINDUNGAN MASYARAKAT**						**6.096.071.883,00**							**6.911.997.077,00**	
1.	**1.05.01**	**PROGRAM PENUNJANG URUSAN PEMERINTAHAN DAERAH KABUPATEN/KOTA**	***Level Maturitas SPIP Perangkat Daerah Nilai SAKIP Perangkat Daerah***	**-**			**3 Level 74,1 Nilai**	**5.128.074.743,00**						**-**	**4.981.906.169,00**	
	1.05.01.2.01	Perencanaan, Penganggaran, dan Evaluasi Kinerja Perangkat Daerah	*Persentase Penyusuanan Dokumen Perencanaan dan Evaluasi Kinerja yang Tersusun Tepat waktu*	-			100 %	1.842.800,00			-	-	Meningkatkan kapasitas aparatur pemerintah, kualitas layanan publik, koordinasi antarinstansi, sistem administrasi dan data pemerintahan daerah, transparansi dan akuntabilitas anggaran, perencanaan dan penganggaran berbasis hasil, serta optimalisasi teknologi dalam administrasi pemerintahan daerah	-	1.373.350,00	BADAN PENANGGULANGAN BENCANA DAERAH
	1.05.01.2.01.0001	Penyusunan Dokumen Perencanaan Perangkat Daerah														

NO	KODE	URUSAN / BIDANG URUSAN / PROGRAM / KEGIATAN / SUB KEGIATAN	INDIKATOR PROGRAM / KEGIATAN / SUB KEGIATAN	TARGET AKHIR PERIODE RENSTRA OPD	REALISASI CAPAIAN RENJA OPD TAHUN 2024	PRAKIRAAN CAPAIAN TARGET RENJA OPD TAHUN 2025	CAPAIAN KINERJA DAN KERANGKA PENDANAAN						KELOMPOK SASARAN	PRAKIRAAN MAJU RENCANA TAHUN 2027		PERANGKAT DAERAH PENANGGUNG JAWAB
							TARGET 2026	PAGU INDIKATIF (Rp)	LOKASI	SUMBER DANA	PRIORITAS			TARGET	PAGU INDIKATIF (Rp)	
											NASIONAL	DAERAH				
1	2	3	4	5	6	7	8	9	10	11	12	13	14	15	16	17
			Jumlah Dokumen Perencanaan Perangkat Daerah				10 Dokumen	1.469.000,00	Kota Pasuruan, Semua Kecamatan, Semua Kel/Desa	DANA ALOKASI UMUM (DAU)	-	-	Meningkatkan kapasitas aparatur pemerintah, kualitas layanan publik, koordinasi antarinstansi, sistem administrasi dan data pemerintahan daerah, transparansi dan akuntabilitas anggaran, perencanaan dan penganggaran berbasis hasil, serta optimalisasi teknologi dalam administrasi pemerintahan daerah		988.350,00	BADAN PENANGGULANGAN BENCANA DAERAH
	1.05.01.2.01.0007	Evaluasi Kinerja Perangkat Daerah														
			Jumlah Laporan Evaluasi Kinerja Perangkat Daerah				1 Laporan	373.800,00	Kota Pasuruan, Semua Kecamatan, Semua Kel/Desa	DANA ALOKASI UMUM (DAU)	-	-	Meningkatkan kapasitas aparatur pemerintah, kualitas layanan publik, koordinasi antarinstansi, sistem administrasi dan data pemerintahan daerah, transparansi dan akuntabilitas anggaran, perencanaan dan penganggaran berbasis hasil, serta optimalisasi teknologi dalam administrasi pemerintahan daerah		385.000,00	BADAN PENANGGULANGAN BENCANA DAERAH
	1.05.01.2.02	Administrasi Keuangan Perangkat Daerah	*Persentase Administrasi Keuangan Perangkat Daerah yang terlaksana*	-			100 %	4.324.565.093,00			Memperkuat penyelarasan kehidupan yang harmonis dengan lingkungan, alam, dan budaya serta peningkatan toleransi antarumat beragama untuk mencapai masyarakat yang adil dan makmur.	-	Meningkatkan kapasitas aparatur pemerintah, kualitas layanan publik, koordinasi antarinstansi, sistem administrasi dan data pemerintahan daerah, transparansi dan akuntabilitas anggaran, perencanaan dan penganggaran berbasis hasil, serta optimalisasi teknologi dalam administrasi pemerintahan daerah	-	3.853.770.490,00	BADAN PENANGGULANGAN BENCANA DAERAH
	1.05.01.2.02.0001	Penyediaan Gaji dan Tunjangan ASN														

NO	KODE	URUSAN / BIDANG URUSAN / PROGRAM / KEGIATAN / SUB KEGIATAN	INDIKATOR PROGRAM / KEGIATAN / SUB KEGIATAN	TARGET AKHIR PERIODE RENSTRA OPD	REALISASI CAPAIAN RENJA OPD TAHUN 2024	PRAKIRAAN CAPAIAN TARGET RENJA OPD TAHUN 2025	CAPAIAN KINERJA DAN KERANGKA PENDANAAN						KELOMPOK SASARAN	PRAKIRAAN MAJU RENCANA TAHUN 2027		PERANGKAT DAERAH PENANGGUNG JAWAB
							TARGET 2026	PAGU INDIKATIF (Rp)	LOKASI	SUMBER DANA	PRIORITAS			TARGET	PAGU INDIKATIF (Rp)	
											NASIONAL	DAERAH				
1	2	3	4	5	6	7	8	9	10	11	12	13	14	15	16	17
			Jumlah Orang yang Menerima Gaji dan Tunjangan ASN				41 Orang/bulan	4.306.805.093,00	Kota Pasuruan, Semua Kecamatan, Semua Kel/Desa	DANA ALOKASI UMUM (DAU)	Memperkuat penyelarasan kehidupan yang harmonis dengan lingkungan, alam, dan budaya serta peningkatan toleransi antarumat beragama untuk mencapai masyarakat yang adil dan makmur.	-	Meningkatkan kapasitas aparatur pemerintah, kualitas layanan publik, koordinasi antarinstansi, sistem administrasi dan data pemerintahan daerah, transparansi dan akuntabilitas anggaran, perencanaan dan penganggaran berbasis hasil, serta optimalisasi teknologi dalam administrasi pemerintahan daerah		3.834.234.490,00	BADAN PENANGGULANGAN BENCANA DAERAH
	1.05.01.2.02.0007	Koordinasi dan Penyusunan Laporan Keuangan Bulanan/ Triwulanan/ Semesteran SKPD														
			Jumlah Laporan Keuangan Bulanan/ Triwulanan/ Semesteran SKPD dan Laporan Koordinasi Penyusunan Laporan Keuangan Bulanan/Triwulanan/Semesteran SKPD				12 Laporan	17.760.000,00	Kota Pasuruan, Semua Kecamatan, Semua Kel/Desa	DANA ALOKASI UMUM (DAU)	Memperkuat penyelarasan kehidupan yang harmonis dengan lingkungan, alam, dan budaya serta peningkatan toleransi antarumat beragama untuk mencapai masyarakat yang adil dan makmur.	-	Meningkatkan kapasitas aparatur pemerintah, kualitas layanan publik, koordinasi antarinstansi, sistem administrasi dan data pemerintahan daerah, transparansi dan akuntabilitas anggaran, perencanaan dan penganggaran berbasis hasil, serta optimalisasi teknologi dalam administrasi pemerintahan daerah		19.536.000,00	BADAN PENANGGULANGAN BENCANA DAERAH

NO	KODE	URUSAN / BIDANG URUSAN / PROGRAM / KEGIATAN / SUB KEGIATAN	INDIKATOR PROGRAM / KEGIATAN / SUB KEGIATAN	TARGET AKHIR PERIODE RENSTRA OPD	REALISASI CAPAIAN RENJA OPD TAHUN 2024	PRAKIRAAN CAPAIAN TARGET RENJA OPD TAHUN 2025	CAPAIAN KINERJA DAN KERANGKA PENDANAAN						KELOMPOK SASARAN	PRAKIRAAN MAJU RENCANA TAHUN 2027		PERANGKAT DAERAH PENANGGUNG JAWAB
							TARGET 2026	PAGU INDIKATIF (Rp)	LOKASI	SUMBER DANA	PRIORITAS			TARGET	PAGU INDIKATIF (Rp)	
											NASIONAL	DAERAH				
1	2	3	4	5	6	7	8	9	10	11	12	13	14	15	16	17
	1.05.01.2.03	Administrasi Barang Milik Daerah pada Perangkat Daerah	*Persentase Administrasi Barang Milik Daerah pada Perangkat Daerah yang terlaksana*	-			100 %	8.160.000,00			Memperkuat penyelarasan kehidupan yang harmonis dengan lingkungan, alam, dan budaya serta peningkatan toleransi antarumat beragama untuk mencapai masyarakat yang adil dan makmur.	-	Meningkatkan kapasitas aparatur pemerintah, kualitas layanan publik, koordinasi antarinstansi, sistem administrasi dan data pemerintahan daerah, transparansi dan akuntabilitas anggaran, perencanaan dan penganggaran berbasis hasil, serta optimalisasi teknologi dalam administrasi pemerintahan daerah	-	8.976.000,00	BADAN PENANGGULANGAN BENCANA DAERAH
	1.05.01.2.03.0005	Rekonsiliasi dan Penyusunan Laporan Barang Milik Daerah pada SKPD														
			Jumlah Laporan Rekonsiliasi dan Penyusunan Laporan Barang Milik Daerah pada SKPD				4 Laporan	8.160.000,00	Kota Pasuruan, Semua Kecamatan, Semua Kel/Desa	DANA ALOKASI UMUM (DAU)	Memperkuat penyelarasan kehidupan yang harmonis dengan lingkungan, alam, dan budaya serta peningkatan toleransi antarumat beragama untuk mencapai masyarakat yang adil dan makmur.	-	Meningkatkan kapasitas aparatur pemerintah, kualitas layanan publik, koordinasi antarinstansi, sistem administrasi dan data pemerintahan daerah, transparansi dan akuntabilitas anggaran, perencanaan dan penganggaran berbasis hasil, serta optimalisasi teknologi dalam administrasi pemerintahan daerah		8.976.000,00	BADAN PENANGGULANGAN BENCANA DAERAH

NO	KODE	URUSAN / BIDANG URUSAN / PROGRAM / KEGIATAN / SUB KEGIATAN	INDIKATOR PROGRAM / KEGIATAN / SUB KEGIATAN	TARGET AKHIR PERIODE RENSTRA OPD	REALISASI CAPAIAN RENJA OPD TAHUN 2024	PRAKIRAAN CAPAIAN TARGET RENJA OPD TAHUN 2025	CAPAIAN KINERJA DAN KERANGKA PENDANAAN						KELOMPOK SASARAN	PRAKIRAAN MAJU RENCANA TAHUN 2027		PERANGKAT DAERAH PENANGGUNG JAWAB
							TARGET 2026	PAGU INDIKATIF (Rp)	LOKASI	SUMBER DANA	PRIORITAS			TARGET	PAGU INDIKATIF (Rp)	
											NASIONAL	DAERAH				
1	2	3	4	5	6	7	8	9	10	11	12	13	14	15	16	17
	1.05.01.2.05	Administrasi Kepegawaian Perangkat Daerah	*Persentase Administrasi Kepegawaian Perangkat Daerah yang terlaksana*	-			100 %	528.500,00			Memperkuat penyelarasan kehidupan yang harmonis dengan lingkungan, alam, dan budaya serta peningkatan toleransi antarumat beragama untuk mencapai masyarakat yang adil dan makmur.	-	Meningkatkan kapasitas aparatur pemerintah, kualitas layanan publik, koordinasi antarinstansi, sistem administrasi dan data pemerintahan daerah, transparansi dan akuntabilitas anggaran, perencanaan dan penganggaran berbasis hasil, serta optimalisasi teknologi dalam administrasi pemerintahan daerah	-	23.681.350,00	BADAN PENANGGULANGAN BENCANA DAERAH
	1.05.01.2.05.0002	Pengadaan Pakaian Dinas beserta Atribut Kelengkapannya														
			Jumlah Paket Pakaian Dinas beserta Atribut Kelengkapan				0 Paket	0,00	Kota Pasuruan, Semua Kecamatan, Semua Kel/Desa	DANA ALOKASI UMUM (DAU)	Memperkuat penyelarasan kehidupan yang harmonis dengan lingkungan, alam, dan budaya serta peningkatan toleransi antarumat beragama untuk mencapai masyarakat yang adil dan makmur.	-	Meningkatkan kapasitas aparatur pemerintah, kualitas layanan publik, koordinasi antarinstansi, sistem administrasi dan data pemerintahan daerah, transparansi dan akuntabilitas anggaran, perencanaan dan penganggaran berbasis hasil, serta optimalisasi teknologi dalam administrasi pemerintahan daerah		0,00	BADAN PENANGGULANGAN BENCANA DAERAH
	1.05.01.2.05.0003	Pendataan dan Pengolahan Administrasi Kepegawaian														

NO	KODE	URUSAN / BIDANG URUSAN / PROGRAM / KEGIATAN / SUB KEGIATAN	INDIKATOR PROGRAM / KEGIATAN / SUB KEGIATAN	TARGET AKHIR PERIODE RENSTRA OPD	REALISASI CAPAIAN RENJA OPD TAHUN 2024	PRAKIRAAN CAPAIAN TARGET RENJA OPD TAHUN 2025	CAPAIAN KINERJA DAN KERANGKA PENDANAAN						KELOMPOK SASARAN	PRAKIRAAN MAJU RENCANA TAHUN 2027		PERANGKAT DAERAH PENANGGUNG JAWAB
							TARGET 2026	PAGU INDIKATIF (Rp)	LOKASI	SUMBER DANA	PRIORITAS			TARGET	PAGU INDIKATIF (Rp)	
											NASIONAL	DAERAH				
1	2	3	4	5	6	7	8	9	10	11	12	13	14	15	16	17
			Jumlah Dokumen Pendataan dan Pengolahan Administrasi Kepegawaian				20 Dokumen	528.500,00	Kota Pasuruan, Semua Kecamatan, Semua Kel/Desa	DANA ALOKASI UMUM (DAU)	Memperkuat penyelarasan kehidupan yang harmonis dengan lingkungan, alam, dan budaya serta peningkatan toleransi antarumat beragama untuk mencapai masyarakat yang adil dan makmur.	-	Meningkatkan kapasitas aparatur pemerintah, kualitas layanan publik, koordinasi antarinstansi, sistem administrasi dan data pemerintahan daerah, transparansi dan akuntabilitas anggaran, perencanaan dan penganggaran berbasis hasil, serta optimalisasi teknologi dalam administrasi pemerintahan daerah		581.350,00	BADAN PENANGGULANGAN BENCANA DAERAH
	1.05.01.2.05.0011	Bimbingan Teknis Implementasi Peraturan Perundang-Undangan														
			Jumlah Orang yang Mengikuti Bimbingan Teknis Implementasi Peraturan Perundang-Undangan				0 Orang	0,00	Kota Pasuruan, Semua Kecamatan, Semua Kel/Desa	DANA ALOKASI UMUM (DAU)	Memperkuat penyelarasan kehidupan yang harmonis dengan lingkungan, alam, dan budaya serta peningkatan toleransi antarumat beragama untuk mencapai masyarakat yang adil dan makmur.	-	Meningkatkan kapasitas aparatur pemerintah, kualitas layanan publik, koordinasi antarinstansi, sistem administrasi dan data pemerintahan daerah, transparansi dan akuntabilitas anggaran, perencanaan dan penganggaran berbasis hasil, serta optimalisasi teknologi dalam administrasi pemerintahan daerah		23.100.000,00	BADAN PENANGGULANGAN BENCANA DAERAH

NO	KODE	URUSAN / BIDANG URUSAN / PROGRAM / KEGIATAN / SUB KEGIATAN	INDIKATOR PROGRAM / KEGIATAN / SUB KEGIATAN	TARGET AKHIR PERIODE RENSTRA OPD	REALISASI CAPAIAN RENJA OPD TAHUN 2024	PRAKIRAAN CAPAIAN TARGET RENJA OPD TAHUN 2025	CAPAIAN KINERJA DAN KERANGKA PENDANAAN						KELOMPOK SASARAN	PRAKIRAAN MAJU RENCANA TAHUN 2027		PERANGKAT DAERAH PENANGGUNG JAWAB
							TARGET 2026	PAGU INDIKATIF (Rp)	LOKASI	SUMBER DANA	PRIORITAS			TARGET	PAGU INDIKATIF (Rp)	
											NASIONAL	DAERAH				
1	2	3	4	5	6	7	8	9	10	11	12	13	14	15	16	17
	1.05.01.2.06	Administrasi Umum Perangkat Daerah	*Persentase Administrasi Umum Perangkat Daerah yang terlaksana*	-			100 %	79.138.700,00			Memperkuat penyelarasan kehidupan yang harmonis dengan lingkungan, alam, dan budaya serta peningkatan toleransi antarumat beragama untuk mencapai masyarakat yang adil dan makmur.	-	Meningkatkan kapasitas aparatur pemerintah, kualitas layanan publik, koordinasi antarinstansi, sistem administrasi dan data pemerintahan daerah, transparansi dan akuntabilitas anggaran, perencanaan dan penganggaran berbasis hasil, serta optimalisasi teknologi dalam administrasi pemerintahan daerah	-	150.293.330,00	BADAN PENANGGULANGAN BENCANA DAERAH
	1.05.01.2.06.0001	Penyediaan Komponen Instalasi Listrik/Penerangan Bangunan Kantor														
			Jumlah Paket Komponen Instalasi Listrik/Penerangan Bangunan Kantor yang Disediakan				4 Paket	6.834.400,00	Kota Pasuruan, Semua Kecamatan, Semua Kel/Desa	DANA ALOKASI UMUM (DAU)	Memperkuat penyelarasan kehidupan yang harmonis dengan lingkungan, alam, dan budaya serta peningkatan toleransi antarumat beragama untuk mencapai masyarakat yang adil dan makmur.	-	Meningkatkan kapasitas aparatur pemerintah, kualitas layanan publik, koordinasi antarinstansi, sistem administrasi dan data pemerintahan daerah, transparansi dan akuntabilitas anggaran, perencanaan dan penganggaran berbasis hasil, serta optimalisasi teknologi dalam administrasi pemerintahan daerah		7.118.650,00	BADAN PENANGGULANGAN BENCANA DAERAH
	1.05.01.2.06.0002	Penyediaan Peralatan dan Perlengkapan Kantor														

NO	KODE	URUSAN / BIDANG URUSAN / PROGRAM / KEGIATAN / SUB KEGIATAN	INDIKATOR PROGRAM / KEGIATAN / SUB KEGIATAN	TARGET AKHIR PERIODE RENSTRA OPD	REALISASI CAPAIAN RENJA OPD TAHUN 2024	PRAKIRAAN CAPAIAN TARGET RENJA OPD TAHUN 2025	CAPAIAN KINERJA DAN KERANGKA PENDANAAN						KELOMPOK SASARAN	PRAKIRAAN MAJU RENCANA TAHUN 2027		PERANGKAT DAERAH PENANGGUNG JAWAB
							TARGET 2026	PAGU INDIKATIF (Rp)	LOKASI	SUMBER DANA	PRIORITAS			TARGET	PAGU INDIKATIF (Rp)	
											NASIONAL	DAERAH				
1	2	3	4	5	6	7	8	9	10	11	12	13	14	15	16	17
			Jumlah Paket Peralatan dan Perlengkapan Kantor yang Disediakan				0 Paket	0,00	Kota Pasuruan, Semua Kecamatan, Semua Kel/Desa	DANA ALOKASI UMUM (DAU)	Memperkuat penyelarasan kehidupan yang harmonis dengan lingkungan, alam, dan budaya serta peningkatan toleransi antarumat beragama untuk mencapai masyarakat yang adil dan makmur.	-	Meningkatkan kapasitas aparatur pemerintah, kualitas layanan publik, koordinasi antarinstansi, sistem administrasi dan data pemerintahan daerah, transparansi dan akuntabilitas anggaran, perencanaan dan penganggaran berbasis hasil, serta optimalisasi teknologi dalam administrasi pemerintahan daerah		13.801.480,00	BADAN PENANGGULANGAN BENCANA DAERAH
	1.05.01.2.06.0004	Penyediaan Bahan Logistik Kantor														
			Jumlah Paket Bahan Logistik Kantor yang Disediakan				0 Paket	0,00	Kota Pasuruan, Semua Kecamatan, Semua Kel/Desa	DANA ALOKASI UMUM (DAU)	Memperkuat penyelarasan kehidupan yang harmonis dengan lingkungan, alam, dan budaya serta peningkatan toleransi antarumat beragama untuk mencapai masyarakat yang adil dan makmur.	-	Meningkatkan kapasitas aparatur pemerintah, kualitas layanan publik, koordinasi antarinstansi, sistem administrasi dan data pemerintahan daerah, transparansi dan akuntabilitas anggaran, perencanaan dan penganggaran berbasis hasil, serta optimalisasi teknologi dalam administrasi pemerintahan daerah		6.600.000,00	BADAN PENANGGULANGAN BENCANA DAERAH
	1.05.01.2.06.0005	Penyediaan Barang Cetakan dan Penggandaan														

NO	KODE	URUSAN / BIDANG URUSAN / PROGRAM / KEGIATAN / SUB KEGIATAN	INDIKATOR PROGRAM / KEGIATAN / SUB KEGIATAN	TARGET AKHIR PERIODE RENSTRA OPD	REALISASI CAPAIAN RENJA OPD TAHUN 2024	PRAKIRAAN CAPAIAN TARGET RENJA OPD TAHUN 2025	CAPAIAN KINERJA DAN KERANGKA PENDANAAN						KELOMPOK SASARAN	PRAKIRAAN MAJU RENCANA TAHUN 2027		PERANGKAT DAERAH PENANGGUNG JAWAB
							TARGET 2026	PAGU INDIKATIF (Rp)	LOKASI	SUMBER DANA	PRIORITAS			TARGET	PAGU INDIKATIF (Rp)	
											NASIONAL	DAERAH				
1	2	3	4	5	6	7	8	9	10	11	12	13	14	15	16	17
			Jumlah Paket Barang Cetakan dan Penggandaan yang Disediakan				12 Paket	5.683.500,00	Kota Pasuruan, Semua Kecamatan, Semua Kel/Desa	DANA ALOKASI UMUM (DAU)	Memperkuat penyelarasan kehidupan yang harmonis dengan lingkungan, alam, dan budaya serta peningkatan toleransi antarumat beragama untuk mencapai masyarakat yang adil dan makmur.	-	Meningkatkan kapasitas aparatur pemerintah, kualitas layanan publik, koordinasi antarinstansi, sistem administrasi dan data pemerintahan daerah, transparansi dan akuntabilitas anggaran, perencanaan dan penganggaran berbasis hasil, serta optimalisasi teknologi dalam administrasi pemerintahan daerah		5.040.200,00	BADAN PENANGGULANGAN BENCANA DAERAH
	1.05.01.2.06.0006	Penyediaan Bahan Bacaan dan Peraturan Perundang-undangan														
			Jumlah Dokumen Bahan Bacaan dan Peraturan Perundang-Undangan yang Disediakan				12 Dokumen	3.000.000,00	Kota Pasuruan, Semua Kecamatan, Semua Kel/Desa	DANA ALOKASI UMUM (DAU)	Memperkuat penyelarasan kehidupan yang harmonis dengan lingkungan, alam, dan budaya serta peningkatan toleransi antarumat beragama untuk mencapai masyarakat yang adil dan makmur.	-	Meningkatkan kapasitas aparatur pemerintah, kualitas layanan publik, koordinasi antarinstansi, sistem administrasi dan data pemerintahan daerah, transparansi dan akuntabilitas anggaran, perencanaan dan penganggaran berbasis hasil, serta optimalisasi teknologi dalam administrasi pemerintahan daerah		6.600.000,00	BADAN PENANGGULANGAN BENCANA DAERAH
	1.05.01.2.06.0008	Fasilitasi Kunjungan Tamu														

NO	KODE	URUSAN / BIDANG URUSAN / PROGRAM / KEGIATAN / SUB KEGIATAN	INDIKATOR PROGRAM / KEGIATAN / SUB KEGIATAN	TARGET AKHIR PERIODE RENSTRA OPD	REALISASI CAPAIAN RENJA OPD TAHUN 2024	PRAKIRAAN CAPAIAN TARGET RENJA OPD TAHUN 2025	CAPAIAN KINERJA DAN KERANGKA PENDANAAN						KELOMPOK SASARAN	PRAKIRAAN MAJU RENCANA TAHUN 2027		PERANGKAT DAERAH PENANGGUNG JAWAB
							TARGET 2026	PAGU INDIKATIF (Rp)	LOKASI	SUMBER DANA	PRIORITAS			TARGET	PAGU INDIKATIF (Rp)	
											NASIONAL	DAERAH				
1	2	3	4	5	6	7	8	9	10	11	12	13	14	15	16	17
			Jumlah Laporan Fasilitasi Kunjungan Tamu				12 Laporan	10.730.800,00	Kota Pasuruan, Semua Kecamatan, Semua Kel/Desa	DANA ALOKASI UMUM (DAU)	Memperkuat penyelarasan kehidupan yang harmonis dengan lingkungan, alam, dan budaya serta peningkatan toleransi antarumat beragama untuk mencapai masyarakat yang adil dan makmur.	-	Meningkatkan kapasitas aparatur pemerintah, kualitas layanan publik, koordinasi antarinstansi, sistem administrasi dan data pemerintahan daerah, transparansi dan akuntabilitas anggaran, perencanaan dan penganggaran berbasis hasil, serta optimalisasi teknologi dalam administrasi pemerintahan daerah		5.038.000,00	BADAN PENANGGULANGAN BENCANA DAERAH
	1.05.01.2.06.0009	Penyelenggaraan Rapat Koordinasi dan Konsultasi SKPD														
			Jumlah Laporan Penyelenggaraan Rapat Koordinasi dan Konsultasi SKPD				12 Laporan	52.890.000,00	Kota Pasuruan, Semua Kecamatan, Semua Kel/Desa	DANA ALOKASI UMUM (DAU)	Memperkuat penyelarasan kehidupan yang harmonis dengan lingkungan, alam, dan budaya serta peningkatan toleransi antarumat beragama untuk mencapai masyarakat yang adil dan makmur.	-	Meningkatkan kapasitas aparatur pemerintah, kualitas layanan publik, koordinasi antarinstansi, sistem administrasi dan data pemerintahan daerah, transparansi dan akuntabilitas anggaran, perencanaan dan penganggaran berbasis hasil, serta optimalisasi teknologi dalam administrasi pemerintahan daerah		106.095.000,00	BADAN PENANGGULANGAN BENCANA DAERAH

NO	KODE	URUSAN / BIDANG URUSAN / PROGRAM / KEGIATAN / SUB KEGIATAN	INDIKATOR PROGRAM / KEGIATAN / SUB KEGIATAN	TARGET AKHIR PERIODE RENSTRA OPD	REALISASI CAPAIAN RENJA OPD TAHUN 2024	PRAKIRAAN CAPAIAN TARGET RENJA OPD TAHUN 2025	CAPAIAN KINERJA DAN KERANGKA PENDANAAN						KELOMPOK SASARAN	PRAKIRAAN MAJU RENCANA TAHUN 2027		PERANGKAT DAERAH PENANGGUNG JAWAB
							TARGET 2026	PAGU INDIKATIF (Rp)	LOKASI	SUMBER DANA	PRIORITAS			TARGET	PAGU INDIKATIF (Rp)	
											NASIONAL	DAERAH				
1	2	3	4	5	6	7	8	9	10	11	12	13	14	15	16	17
	1.05.01.2.07	Pengadaan Barang Milik Daerah Penunjang Urusan Pemerintah Daerah	*Persentase Pengadaan Barang Milik Daerah Penunjang Urusan Pemerintah Daerah yang terlaksana*	-			0 %	0,00			Memperkuat penyelarasan kehidupan yang harmonis dengan lingkungan, alam, dan budaya serta peningkatan toleransi antarumat beragama untuk mencapai masyarakat yang adil dan makmur.	-	Meningkatkan kapasitas aparatur pemerintah, kualitas layanan publik, koordinasi antarinstansi, sistem administrasi dan data pemerintahan daerah, transparansi dan akuntabilitas anggaran, perencanaan dan penganggaran berbasis hasil, serta optimalisasi teknologi dalam administrasi pemerintahan daerah	-	42.396.200,00	BADAN PENANGGULANGAN BENCANA DAERAH
	1.05.01.2.07.0006	Pengadaan Peralatan dan Mesin Lainnya														
			Jumlah Unit Peralatan dan Mesin Lainnya yang Disediakan				0 Unit	0,00	Kota Pasuruan, Semua Kecamatan, Semua Kel/Desa	DANA ALOKASI UMUM (DAU)	Memperkuat penyelarasan kehidupan yang harmonis dengan lingkungan, alam, dan budaya serta peningkatan toleransi antarumat beragama untuk mencapai masyarakat yang adil dan makmur.	-	Meningkatkan kapasitas aparatur pemerintah, kualitas layanan publik, koordinasi antarinstansi, sistem administrasi dan data pemerintahan daerah, transparansi dan akuntabilitas anggaran, perencanaan dan penganggaran berbasis hasil, serta optimalisasi teknologi dalam administrasi pemerintahan daerah		42.396.200,00	BADAN PENANGGULANGAN BENCANA DAERAH

NO	KODE	URUSAN / BIDANG URUSAN / PROGRAM / KEGIATAN / SUB KEGIATAN	INDIKATOR PROGRAM / KEGIATAN / SUB KEGIATAN	TARGET AKHIR PERIODE RENSTRA OPD	REALISASI CAPAIAN RENJA OPD TAHUN 2024	PRAKIRAAN CAPAIAN TARGET RENJA OPD TAHUN 2025	CAPAIAN KINERJA DAN KERANGKA PENDANAAN						KELOMPOK SASARAN	PRAKIRAAN MAJU RENCANA TAHUN 2027		PERANGKAT DAERAH PENANGGUNG JAWAB
							TARGET 2026	PAGU INDIKATIF (Rp)	LOKASI	SUMBER DANA	PRIORITAS			TARGET	PAGU INDIKATIF (Rp)	
											NASIONAL	DAERAH				
1	2	3	4	5	6	7	8	9	10	11	12	13	14	15	16	17
	1.05.01.2.08	Penyediaan Jasa Penunjang Urusan Pemerintahan Daerah	*Persentase Penyediaan Jasa Penunjang Urusan Pemerintahan Daerah yang terlaksana*	-			100 %	387.819.650,00			Memperkuat penyelarasan kehidupan yang harmonis dengan lingkungan, alam, dan budaya serta peningkatan toleransi antarumat beragama untuk mencapai masyarakat yang adil dan makmur.	-	Meningkatkan kapasitas aparatur pemerintah, kualitas layanan publik, koordinasi antarinstansi, sistem administrasi dan data pemerintahan daerah, transparansi dan akuntabilitas anggaran, perencanaan dan penganggaran berbasis hasil, serta optimalisasi teknologi dalam administrasi pemerintahan daerah	-	378.195.510,00	BADAN PENANGGULANGAN BENCANA DAERAH
	1.05.01.2.08.0001	Penyediaan Jasa Surat Menyurat														
			Jumlah Laporan Penyediaan Jasa Surat Menyurat				12 Laporan	1.000.000,00	Kota Pasuruan, Semua Kecamatan, Semua Kel/Desa	DANA ALOKASI UMUM (DAU)	Memperkuat penyelarasan kehidupan yang harmonis dengan lingkungan, alam, dan budaya serta peningkatan toleransi antarumat beragama untuk mencapai masyarakat yang adil dan makmur.	-	Meningkatkan kapasitas aparatur pemerintah, kualitas layanan publik, koordinasi antarinstansi, sistem administrasi dan data pemerintahan daerah, transparansi dan akuntabilitas anggaran, perencanaan dan penganggaran berbasis hasil, serta optimalisasi teknologi dalam administrasi pemerintahan daerah		1.980.000,00	BADAN PENANGGULANGAN BENCANA DAERAH
	1.05.01.2.08.0002	Penyediaan Jasa Komunikasi, Sumber Daya Air dan Listrik														

NO	KODE	URUSAN / BIDANG URUSAN / PROGRAM / KEGIATAN / SUB KEGIATAN	INDIKATOR PROGRAM / KEGIATAN / SUB KEGIATAN	TARGET AKHIR PERIODE RENSTRA OPD	REALISASI CAPAIAN RENJA OPD TAHUN 2024	PRAKIRAAN CAPAIAN TARGET RENJA OPD TAHUN 2025	CAPAIAN KINERJA DAN KERANGKA PENDANAAN						KELOMPOK SASARAN	PRAKIRAAN MAJU RENCANA TAHUN 2027		PERANGKAT DAERAH PENANGGUNG JAWAB
							TARGET 2026	PAGU INDIKATIF (Rp)	LOKASI	SUMBER DANA	PRIORITAS			TARGET	PAGU INDIKATIF (Rp)	
											NASIONAL	DAERAH				
1	2	3	4	5	6	7	8	9	10	11	12	13	14	15	16	17
			Jumlah Laporan Penyediaan Jasa Komunikasi, Sumber Daya Air dan Listrik yang Disediakan				12 Laporan	119.784.000,00	Kota Pasuruan, Semua Kecamatan, Semua Kel/Desa	DANA ALOKASI UMUM (DAU)	Memperkuat penyelarasan kehidupan yang harmonis dengan lingkungan, alam, dan budaya serta peningkatan toleransi antarumat beragama untuk mencapai masyarakat yang adil dan makmur.	-	Meningkatkan kapasitas aparatur pemerintah, kualitas layanan publik, koordinasi antarinstansi, sistem administrasi dan data pemerintahan daerah, transparansi dan akuntabilitas anggaran, perencanaan dan penganggaran berbasis hasil, serta optimalisasi teknologi dalam administrasi pemerintahan daerah		106.422.635,00	BADAN PENANGGULANGAN BENCANA DAERAH
	1.05.01.2.08.0004	Penyediaan Jasa Pelayanan Umum Kantor														
			Jumlah Laporan Penyediaan Jasa Pelayanan Umum Kantor yang Disediakan				12 Laporan	267.035.650,00	Kota Pasuruan, Semua Kecamatan, Semua Kel/Desa	DANA ALOKASI UMUM (DAU)	Memperkuat penyelarasan kehidupan yang harmonis dengan lingkungan, alam, dan budaya serta peningkatan toleransi antarumat beragama untuk mencapai masyarakat yang adil dan makmur.	-	Meningkatkan kapasitas aparatur pemerintah, kualitas layanan publik, koordinasi antarinstansi, sistem administrasi dan data pemerintahan daerah, transparansi dan akuntabilitas anggaran, perencanaan dan penganggaran berbasis hasil, serta optimalisasi teknologi dalam administrasi pemerintahan daerah		269.792.875,00	BADAN PENANGGULANGAN BENCANA DAERAH

NO	KODE	URUSAN / BIDANG URUSAN / PROGRAM / KEGIATAN / SUB KEGIATAN	INDIKATOR PROGRAM / KEGIATAN / SUB KEGIATAN	TARGET AKHIR PERIODE RENSTRA OPD	REALISASI CAPAIAN RENJA OPD TAHUN 2024	PRAKIRAAN CAPAIAN TARGET RENJA OPD TAHUN 2025	CAPAIAN KINERJA DAN KERANGKA PENDANAAN						KELOMPOK SASARAN	PRAKIRAAN MAJU RENCANA TAHUN 2027		PERANGKAT DAERAH PENANGGUNG JAWAB
							TARGET 2026	PAGU INDIKATIF (Rp)	LOKASI	SUMBER DANA	PRIORITAS			TARGET	PAGU INDIKATIF (Rp)	
											NASIONAL	DAERAH				
1	2	3	4	5	6	7	8	9	10	11	12	13	14	15	16	17
	1.05.01.2.09	Pemeliharaan Barang Milik Daerah Penunjang Urusan Pemerintahan Daerah	*Persentase Pemeliharaan Barang Milik Daerah Penunjang Urusan Pemerintahan Daerah yang terlaksana*	-			100 %	326.020.000,00			Memperkuat penyelarasan kehidupan yang harmonis dengan lingkungan, alam, dan budaya serta peningkatan toleransi antarumat beragama untuk mencapai masyarakat yang adil dan makmur.	-	Meningkatkan kapasitas aparatur pemerintah, kualitas layanan publik, koordinasi antarinstansi, sistem administrasi dan data pemerintahan daerah, transparansi dan akuntabilitas anggaran, perencanaan dan penganggaran berbasis hasil, serta optimalisasi teknologi dalam administrasi pemerintahan daerah	-	523.219.939,00	BADAN PENANGGULANGAN BENCANA DAERAH
	1.05.01.2.09.0001	Penyediaan Jasa Pemeliharaan, Biaya Pemeliharaan, dan Pajak Kendaraan Perorangan Dinas atau Kendaraan Dinas Jabatan														
			Jumlah Kendaraan Perorangan Dinas atau Kendaraan Dinas Jabatan yang Dipelihara dan dibayarkan Pajaknya				1 Unit	38.940.000,00	Kota Pasuruan, Semua Kecamatan, Semua Kel/Desa	DANA ALOKASI UMUM (DAU)	Memperkuat penyelarasan kehidupan yang harmonis dengan lingkungan, alam, dan budaya serta peningkatan toleransi antarumat beragama untuk mencapai masyarakat yang adil dan makmur.	-	Meningkatkan kapasitas aparatur pemerintah, kualitas layanan publik, koordinasi antarinstansi, sistem administrasi dan data pemerintahan daerah, transparansi dan akuntabilitas anggaran, perencanaan dan penganggaran berbasis hasil, serta optimalisasi teknologi dalam administrasi pemerintahan daerah		95.643.020,00	BADAN PENANGGULANGAN BENCANA DAERAH
	1.05.01.2.09.0002	Penyediaan Jasa Pemeliharaan, Biaya Pemeliharaan, Pajak dan Perizinan Kendaraan Dinas Operasional atau Lapangan														

NO	KODE	URUSAN / BIDANG URUSAN / PROGRAM / KEGIATAN / SUB KEGIATAN	INDIKATOR PROGRAM / KEGIATAN / SUB KEGIATAN	TARGET AKHIR PERIODE RENSTRA OPD	REALISASI CAPAIAN RENJA OPD TAHUN 2024	PRAKIRAAN CAPAIAN TARGET RENJA OPD TAHUN 2025	CAPAIAN KINERJA DAN KERANGKA PENDANAAN						KELOMPOK SASARAN	PRAKIRAAN MAJU RENCANA TAHUN 2027		PERANGKAT DAERAH PENANGGUNG JAWAB
							TARGET 2026	PAGU INDIKATIF (Rp)	LOKASI	SUMBER DANA	PRIORITAS			TARGET	PAGU INDIKATIF (Rp)	
											NASIONAL	DAERAH				
1	2	3	4	5	6	7	8	9	10	11	12	13	14	15	16	17
			Jumlah Kendaraan Dinas Operasional atau Lapangan yang Dipelihara dan dibayarkan Pajak dan Perizinannya				24 Unit	247.680.000,00	Kota Pasuruan, Semua Kecamatan, Semua Kel/Desa	DANA ALOKASI UMUM (DAU)	Memperkuat penyelarasan kehidupan yang harmonis dengan lingkungan, alam, dan budaya serta peningkatan toleransi antarumat beragama untuk mencapai masyarakat yang adil dan makmur.	-	Meningkatkan kapasitas aparatur pemerintah, kualitas layanan publik, koordinasi antarinstansi, sistem administrasi dan data pemerintahan daerah, transparansi dan akuntabilitas anggaran, perencanaan dan penganggaran berbasis hasil, serta optimalisasi teknologi dalam administrasi pemerintahan daerah		267.141.791,00	BADAN PENANGGULANGAN BENCANA DAERAH
	1.05.01.2.09.0006	Pemeliharaan Peralatan dan Mesin Lainnya														
			Jumlah Peralatan dan Mesin Lainnya yang Dipelihara				21 Unit	39.400.000,00	Kota Pasuruan, Semua Kecamatan, Semua Kel/Desa	DANA ALOKASI UMUM (DAU)	Memperkuat penyelarasan kehidupan yang harmonis dengan lingkungan, alam, dan budaya serta peningkatan toleransi antarumat beragama untuk mencapai masyarakat yang adil dan makmur.	-	Meningkatkan kapasitas aparatur pemerintah, kualitas layanan publik, koordinasi antarinstansi, sistem administrasi dan data pemerintahan daerah, transparansi dan akuntabilitas anggaran, perencanaan dan penganggaran berbasis hasil, serta optimalisasi teknologi dalam administrasi pemerintahan daerah		50.435.128,00	BADAN PENANGGULANGAN BENCANA DAERAH
	1.05.01.2.09.0011	Pemeliharaan/Rehabilitasi Sarana dan Prasarana Pendukung Gedung Kantor atau Bangunan Lainnya														

NO	KODE	URUSAN / BIDANG URUSAN / PROGRAM / KEGIATAN / SUB KEGIATAN	INDIKATOR PROGRAM / KEGIATAN / SUB KEGIATAN	TARGET AKHIR PERIODE RENSTRA OPD	REALISASI CAPAIAN RENJA OPD TAHUN 2024	PRAKIRAAN CAPAIAN TARGET RENJA OPD TAHUN 2025	CAPAIAN KINERJA DAN KERANGKA PENDANAAN						KELOMPOK SASARAN	PRAKIRAAN MAJU RENCANA TAHUN 2027		PERANGKAT DAERAH PENANGGUNG JAWAB
							TARGET 2026	PAGU INDIKATIF (Rp)	LOKASI	SUMBER DANA	PRIORITAS			TARGET	PAGU INDIKATIF (Rp)	
											NASIONAL	DAERAH				
1	2	3	4	5	6	7	8	9	10	11	12	13	14	15	16	17
			Jumlah Sarana dan Prasarana Pendukung Gedung Kantor atau Bangunan Lainnya yang Dipelihara/Direhabilitasi				0 Unit	0,00	Kota Pasuruan, Semua Kecamatan, Semua Kel/Desa	DANA ALOKASI UMUM (DAU)	Memperkuat penyelarasan kehidupan yang harmonis dengan lingkungan, alam, dan budaya serta peningkatan toleransi antarumat beragama untuk mencapai masyarakat yang adil dan makmur.	-	Meningkatkan kapasitas aparatur pemerintah, kualitas layanan publik, koordinasi antarinstansi, sistem administrasi dan data pemerintahan daerah, transparansi dan akuntabilitas anggaran, perencanaan dan penganggaran berbasis hasil, serta optimalisasi teknologi dalam administrasi pemerintahan daerah		110.000.000,00	BADAN PENANGGULANGAN BENCANA DAERAH
2.	**1.05.02**	**PROGRAM PENINGKATAN KETENTERAMAN DAN KETERTIBAN UMUM**	**-**	**-**			**-**	**0,00**						**-**	**66.000.000,00**	
	1.05.02.2.01	Penanganan Gangguan Ketenteraman dan Ketertiban Umum dalam 1 (Satu) Daerah Kabupaten/Kota	-	-			-	0,00			-	-	-	-	66.000.000,00	BADAN PENANGGULANGAN BENCANA DAERAH
	1.05.02.2.01.0020	Penyusunan Dokumen Rencana Induk Sistem Penanggulangan Kebakaran dan Penyelamatan (RISPKP)														
			Jumlah Dokumen Rencana Induk Sistem Penanggulangan Kebakaran dan Penyelamatan (RISPKP)				0 Dokumen	0,00	Kota Pasuruan, Semua Kecamatan, Semua Kel/Desa	DANA ALOKASI UMUM (DAU)	-	-	-		66.000.000,00	BADAN PENANGGULANGAN BENCANA DAERAH
3.	**1.05.03**	**PROGRAM PENANGGULANGAN BENCANA**	***Persentase Penanggulangan Bencana Yang Terlaksana***	**-**			**100 %**	**579.676.750,00**						**-**	**1.318.764.365,00**	

NO	KODE	URUSAN / BIDANG URUSAN / PROGRAM / KEGIATAN / SUB KEGIATAN	INDIKATOR PROGRAM / KEGIATAN / SUB KEGIATAN	TARGET AKHIR PERIODE RENSTRA OPD	REALISASI CAPAIAN RENJA OPD TAHUN 2024	PRAKIRAAN CAPAIAN TARGET RENJA OPD TAHUN 2025	CAPAIAN KINERJA DAN KERANGKA PENDANAAN						KELOMPOK SASARAN	PRAKIRAAN MAJU RENCANA TAHUN 2027		PERANGKAT DAERAH PENANGGUNG JAWAB
							TARGET 2026	PAGU INDIKATIF (Rp)	LOKASI	SUMBER DANA	PRIORITAS			TARGET	PAGU INDIKATIF (Rp)	
											NASIONAL	DAERAH				
1	2	3	4	5	6	7	8	9	10	11	12	13	14	15	16	17
	1.05.03.2.01	Pelayanan Informasi Rawan Bencana Kabupaten/Kota	*Persentase Pelayanan Informasi Rawan Bencana Kabupaten/Kota yang terlaksana*	-			100 %	4.366.800,00			Memperkuat pembangunan sumber daya manusia (SDM), sains, teknologi, pendidikan, kesehatan, prestasi olahraga, kesetaraan gender, serta penguatan peran perempuan, pemuda (generasi milenial dan generasi Z), dan penyandang disabilitas.	-	Masyarakat rawan bencana, pemerintah daerah, lembaga pendidikan, relawan, dan organisasi sosial	-	71.806.696,00	BADAN PENANGGULANGAN BENCANA DAERAH
	1.05.03.2.01.0007	Sosialisasi, Komunikasi, Informasi dan Edukasi (KIE) Rawan Bencana Kabupaten/Kota (Per Jenis Ancaman Bencana)														
			Jumlah warga negara termasuk kelompok rentan di kawasan rawan bencana bencana Kabupaten/Kota yang memperoleh sosialisasi, komunikasi, informasi dan edukasi sesuai jenis ancaman bencana yang ada di kawasan tempat tinggalnya selama 1 (satu) tahun				60 Orang	4.366.800,00	Kota Pasuruan, Semua Kecamatan, Semua Kel/Desa	DANA ALOKASI UMUM (DAU)	Memperkuat pembangunan sumber daya manusia (SDM), sains, teknologi, pendidikan, kesehatan, prestasi olahraga, kesetaraan gender, serta penguatan peran perempuan, pemuda (generasi milenial dan generasi Z), dan penyandang disabilitas.	-	Masyarakat rawan bencana, pemerintah daerah, lembaga pendidikan, relawan, dan organisasi sosial		71.806.696,00	BADAN PENANGGULANGAN BENCANA DAERAH

NO	KODE	URUSAN / BIDANG URUSAN / PROGRAM / KEGIATAN / SUB KEGIATAN	INDIKATOR PROGRAM / KEGIATAN / SUB KEGIATAN	TARGET AKHIR PERIODE RENSTRA OPD	REALISASI CAPAIAN RENJA OPD TAHUN 2024	PRAKIRAAN CAPAIAN TARGET RENJA OPD TAHUN 2025	CAPAIAN KINERJA DAN KERANGKA PENDANAAN						KELOMPOK SASARAN	PRAKIRAAN MAJU RENCANA TAHUN 2027		PERANGKAT DAERAH PENANGGUNG JAWAB
							TARGET 2026	PAGU INDIKATIF (Rp)	LOKASI	SUMBER DANA	PRIORITAS			TARGET	PAGU INDIKATIF (Rp)	
											NASIONAL	DAERAH				
1	2	3	4	5	6	7	8	9	10	11	12	13	14	15	16	17
	1.05.03.2.02	Pelayanan Pencegahan dan Kesiapsiagaan Terhadap Bencana	*Persentase Pelayanan Informasi Rawan Bencana Kabupaten/Kota yang terlaksana*	-			100 %	502.373.990,00			Memperkuat penyelarasan kehidupan yang harmonis dengan lingkungan, alam, dan budaya serta peningkatan toleransi antarumat beragama untuk mencapai masyarakat yang adil dan makmur.	-	Masyarakat rawan bencana, pemerintah daerah, lembaga pendidikan, relawan, dan organisasi sosial	-	1.005.075.610,00	BADAN PENANGGULANGAN BENCANA DAERAH
	1.05.03.2.02.0015	Penyediaan Peralatan Perlindungan dan Kesiapsiagaan Terhadap Bencana kabupaten/kota														
			Jumlah Peralatan Penyelamatan Diri bagi Individu Warga Negara, Keluarga, maupun Petugas sesuai dengan jenis ancaman bencana di kawasan tempat tinggalnya				0 Unit	0,00	Kota Pasuruan, Semua Kecamatan, Semua Kel/Desa	DANA ALOKASI UMUM (DAU)	Memperkuat penyelarasan kehidupan yang harmonis dengan lingkungan, alam, dan budaya serta peningkatan toleransi antarumat beragama untuk mencapai masyarakat yang adil dan makmur.	-	Masyarakat rawan bencana, pemerintah daerah, lembaga pendidikan, relawan, dan organisasi sosial		93.170.000,00	BADAN PENANGGULANGAN BENCANA DAERAH
	1.05.03.2.02.0018	Gladi Kesiapsiagaan Terhadap Bencana kabupaten/kota														

NO	KODE	URUSAN / BIDANG URUSAN / PROGRAM / KEGIATAN / SUB KEGIATAN	INDIKATOR PROGRAM / KEGIATAN / SUB KEGIATAN	TARGET AKHIR PERIODE RENSTRA OPD	REALISASI CAPAIAN RENJA OPD TAHUN 2024	PRAKIRAAN CAPAIAN TARGET RENJA OPD TAHUN 2025	CAPAIAN KINERJA DAN KERANGKA PENDANAAN						KELOMPOK SASARAN	PRAKIRAAN MAJU RENCANA TAHUN 2027		PERANGKAT DAERAH PENANGGUNG JAWAB
							TARGET 2026	PAGU INDIKATIF (Rp)	LOKASI	SUMBER DANA	PRIORITAS			TARGET	PAGU INDIKATIF (Rp)	
											NASIONAL	DAERAH				
1	2	3	4	5	6	7	8	9	10	11	12	13	14	15	16	17
			Jumlah warga negara yang mengikuti gladi kesiapsiagaan untuk menguji efektivitas SOP dan keberfungsian sarana prasarana dalam pengendalian operasi penanganan darurat bencana (per jenis ancaman) Kabupaten/Kota				0 Orang	0,00	Kota Pasuruan, Semua Kecamatan, Semua Kel/Desa	DANA ALOKASI UMUM (DAU)	Memperkuat penyelarasan kehidupan yang harmonis dengan lingkungan, alam, dan budaya serta peningkatan toleransi antarumat beragama untuk mencapai masyarakat yang adil dan makmur.	-	Masyarakat rawan bencana, pemerintah daerah, lembaga pendidikan, relawan, dan organisasi sosial		121.182.600,00	BADAN PENANGGULANGAN BENCANA DAERAH
	1.05.03.2.02.0020	Penguatan Kapasitas Kawasan untuk Pencegahan dan Kesiapsiagaan Bencana														
			Jumlah kawasan rawan bencana (per jenis ancaman bencana) dan/atau kawasan-kawasan strategis Kabupaten/Kota yang memiliki mekanisme dan prosedur tetap kesiapsiagaan menghadapi bencana				1 Kawasan	13.760.000,00	Kota Pasuruan, Semua Kecamatan, Semua Kel/Desa	DANA ALOKASI UMUM (DAU)	Memperkuat penyelarasan kehidupan yang harmonis dengan lingkungan, alam, dan budaya serta peningkatan toleransi antarumat beragama untuk mencapai masyarakat yang adil dan makmur.	-	Masyarakat rawan bencana, pemerintah daerah, lembaga pendidikan, relawan, dan organisasi sosial		135.559.160,00	BADAN PENANGGULANGAN BENCANA DAERAH
	1.05.03.2.02.0026	Pengendalian Operasi dan Penyediaan Sarana Prasarana Kesiapsiagaan Terhadap Bencana Kabupaten/Kota														

NO	KODE	URUSAN / BIDANG URUSAN / PROGRAM / KEGIATAN / SUB KEGIATAN	INDIKATOR PROGRAM / KEGIATAN / SUB KEGIATAN	TARGET AKHIR PERIODE RENSTRA OPD	REALISASI CAPAIAN RENJA OPD TAHUN 2024	PRAKIRAAN CAPAIAN TARGET RENJA OPD TAHUN 2025	CAPAIAN KINERJA DAN KERANGKA PENDANAAN						KELOMPOK SASARAN	PRAKIRAAN MAJU RENCANA TAHUN 2027		PERANGKAT DAERAH PENANGGUNG JAWAB
							TARGET 2026	PAGU INDIKATIF (Rp)	LOKASI	SUMBER DANA	PRIORITAS			TARGET	PAGU INDIKATIF (Rp)	
											NASIONAL	DAERAH				
1	2	3	4	5	6	7	8	9	10	11	12	13	14	15	16	17
			Jumlah laporan layanan pusat pengendalian operasi (pusdalops) dengan Maklumat Pelayanan yang sah dan legal sesuai dengan jenis ancaman bencana yang ada di kawasan tempat tinggalnya				12 laporan	469.434.790,00	Kota Pasuruan, Semua Kecamatan, Semua Kel/Desa	DANA ALOKASI UMUM (DAU)	Memperkuat penyelarasan kehidupan yang harmonis dengan lingkungan, alam, dan budaya serta peningkatan toleransi antarumat beragama untuk mencapai masyarakat yang adil dan makmur.	-	Masyarakat rawan bencana, pemerintah daerah, lembaga pendidikan, relawan, dan organisasi sosial		619.740.000,00	BADAN PENANGGULANGAN BENCANA DAERAH
	1.05.03.2.02.0028	Pelatihan Pencegahan dan Mitigasi Bencana Kabupaten/Kota														
			Jumlah warga negara termasuk kelompok rentan di kawasan rawan bencana Kabupaten/Kota yang mengikuti pelatihan pencegahan dan mitigasi bencana				1 Kawasan	19.179.200,00	Kota Pasuruan, Semua Kecamatan, Semua Kel/Desa	DANA ALOKASI UMUM (DAU)	Memperkuat penyelarasan kehidupan yang harmonis dengan lingkungan, alam, dan budaya serta peningkatan toleransi antarumat beragama untuk mencapai masyarakat yang adil dan makmur.	-	Masyarakat rawan bencana, pemerintah daerah, lembaga pendidikan, relawan, dan organisasi sosial		35.423.850,00	BADAN PENANGGULANGAN BENCANA DAERAH

NO	KODE	URUSAN / BIDANG URUSAN / PROGRAM / KEGIATAN / SUB KEGIATAN	INDIKATOR PROGRAM / KEGIATAN / SUB KEGIATAN	TARGET AKHIR PERIODE RENSTRA OPD	REALISASI CAPAIAN RENJA OPD TAHUN 2024	PRAKIRAAN CAPAIAN TARGET RENJA OPD TAHUN 2025	CAPAIAN KINERJA DAN KERANGKA PENDANAAN						KELOMPOK SASARAN	PRAKIRAAN MAJU RENCANA TAHUN 2027		PERANGKAT DAERAH PENANGGUNG JAWAB
							TARGET 2026	PAGU INDIKATIF (Rp)	LOKASI	SUMBER DANA	PRIORITAS			TARGET	PAGU INDIKATIF (Rp)	
											NASIONAL	DAERAH				
1	2	3	4	5	6	7	8	9	10	11	12	13	14	15	16	17
	1.05.03.2.03	Pelayanan Penyelamatan dan Evakuasi Korban Bencana	*Persentase Pelayanan Penyelamatan dan Evakuasi Korban Bencana yang terlaksana*	-			100 %	50.677.000,00			Memperkuat penyelarasan kehidupan yang harmonis dengan lingkungan, alam, dan budaya serta peningkatan toleransi antarumat beragama untuk mencapai masyarakat yang adil dan makmur.	-	Masyarakat rawan bencana, pemerintah daerah, lembaga pendidikan, relawan, dan organisasi sosial	-	79.187.075,00	BADAN PENANGGULANGAN BENCANA DAERAH
	1.05.03.2.03.0003	Pencarian, Pertolongan dan Evakuasi Korban Bencana Kabupaten/Kota														
			Jumlah Korban yang Berhasil Ditemukan, Ditolong, dan Dievakuasi Per Jenis Kejadian Bencana				60 Orang	14.457.000,00	Kota Pasuruan, Semua Kecamatan, Semua Kel/Desa	DANA ALOKASI UMUM (DAU)	Memperkuat penyelarasan kehidupan yang harmonis dengan lingkungan, alam, dan budaya serta peningkatan toleransi antarumat beragama untuk mencapai masyarakat yang adil dan makmur.	-	Masyarakat rawan bencana, pemerintah daerah, lembaga pendidikan, relawan, dan organisasi sosial		13.840.200,00	BADAN PENANGGULANGAN BENCANA DAERAH
	1.05.03.2.03.0008	Peningkatan Kapasitas Sumber Daya Aparatur dalam penangananan keadaan darurat Kabupaten/Kota														

NO	KODE	URUSAN / BIDANG URUSAN / PROGRAM / KEGIATAN / SUB KEGIATAN	INDIKATOR PROGRAM / KEGIATAN / SUB KEGIATAN	TARGET AKHIR PERIODE RENSTRA OPD	REALISASI CAPAIAN RENJA OPD TAHUN 2024	PRAKIRAAN CAPAIAN TARGET RENJA OPD TAHUN 2025	CAPAIAN KINERJA DAN KERANGKA PENDANAAN						KELOMPOK SASARAN	PRAKIRAAN MAJU RENCANA TAHUN 2027		PERANGKAT DAERAH PENANGGUNG JAWAB
							TARGET 2026	PAGU INDIKATIF (Rp)	LOKASI	SUMBER DANA	PRIORITAS			TARGET	PAGU INDIKATIF (Rp)	
											NASIONAL	DAERAH				
1	2	3	4	5	6	7	8	9	10	11	12	13	14	15	16	17
			Jumlah Aparatur SDM BPBD Kabupaten/Kota dan lintas perangkat daerah yang memiliki kemampuan penanganan keadaan darurat dalam aspek manajerial dan teknis				38 Orang	24.220.000,00	Kota Pasuruan, Semua Kecamatan, Semua Kel/Desa	DANA ALOKASI UMUM (DAU)	Memperkuat penyelarasan kehidupan yang harmonis dengan lingkungan, alam, dan budaya serta peningkatan toleransi antarumat beragama untuk mencapai masyarakat yang adil dan makmur.	-	Masyarakat rawan bencana, pemerintah daerah, lembaga pendidikan, relawan, dan organisasi sosial		11.919.655,00	BADAN PENANGGULANGAN BENCANA DAERAH
	1.05.03.2.03.0009	Penyediaan Logistik Penyelamatan dan Evakuasi Korban Bencana Kabupaten/Kota														
			Jumlah Korban Bencana yang Mendapatkan Distribusi Logistik Penyelamatan dan Evakuasi Korban Bencana				60 Orang	12.000.000,00	Kota Pasuruan, Semua Kecamatan, Semua Kel/Desa	DANA ALOKASI UMUM (DAU)	Memperkuat penyelarasan kehidupan yang harmonis dengan lingkungan, alam, dan budaya serta peningkatan toleransi antarumat beragama untuk mencapai masyarakat yang adil dan makmur.	-	Masyarakat rawan bencana, pemerintah daerah, lembaga pendidikan, relawan, dan organisasi sosial		53.427.220,00	BADAN PENANGGULANGAN BENCANA DAERAH

NO	KODE	URUSAN / BIDANG URUSAN / PROGRAM / KEGIATAN / SUB KEGIATAN	INDIKATOR PROGRAM / KEGIATAN / SUB KEGIATAN	TARGET AKHIR PERIODE RENSTRA OPD	REALISASI CAPAIAN RENJA OPD TAHUN 2024	PRAKIRAAN CAPAIAN TARGET RENJA OPD TAHUN 2025	CAPAIAN KINERJA DAN KERANGKA PENDANAAN						KELOMPOK SASARAN	PRAKIRAAN MAJU RENCANA TAHUN 2027		PERANGKAT DAERAH PENANGGUNG JAWAB
							TARGET 2026	PAGU INDIKATIF (Rp)	LOKASI	SUMBER DANA	PRIORITAS			TARGET	PAGU INDIKATIF (Rp)	
											NASIONAL	DAERAH				
1	2	3	4	5	6	7	8	9	10	11	12	13	14	15	16	17
	1.05.03.2.04	Penataan Sistem Dasar Penanggulangan Bencana	*Jumlah Nilai Indeks Ketahanan Daerah*	-			0,55 Nilai Indeeks	22.258.960,00			Memperkuat penyelarasan kehidupan yang harmonis dengan lingkungan, alam, dan budaya serta peningkatan toleransi antarumat beragama untuk mencapai masyarakat yang adil dan makmur.	-	Masyarakat Rawan Bencana, Pemerintah Daerah, Lembaga Pendidikan, Relawan dan Oraganisasi Sosial	-	162.694.984,00	BADAN PENANGGULANGAN BENCANA DAERAH
	1.05.03.2.04.0003	Kerja Sama antar Lembaga dan Kemitraan dalam Penanggulangan Bencana Kabupaten/Kota														
			Jumlah Dokumen Kerja Sama antar Lembaga dan Kemitraan dalam Penanggulangan Bencana				1 Dokumen	11.877.000,00	Kota Pasuruan, Semua Kecamatan, Semua Kel/Desa	DANA ALOKASI UMUM (DAU)	Memperkuat penyelarasan kehidupan yang harmonis dengan lingkungan, alam, dan budaya serta peningkatan toleransi antarumat beragama untuk mencapai masyarakat yang adil dan makmur.	-	Masyarakat Rawan Bencana, Pemerintah Daerah, Lembaga Pendidikan, Relawan dan Oraganisasi Sosial		14.298.984,00	BADAN PENANGGULANGAN BENCANA DAERAH
	1.05.03.2.04.0005	Pembinaan dan Pengawasan Penyelenggaraan Penanggulangan Bencana														

NO	KODE	URUSAN / BIDANG URUSAN / PROGRAM / KEGIATAN / SUB KEGIATAN	INDIKATOR PROGRAM / KEGIATAN / SUB KEGIATAN	TARGET AKHIR PERIODE RENSTRA OPD	REALISASI CAPAIAN RENJA OPD TAHUN 2024	PRAKIRAAN CAPAIAN TARGET RENJA OPD TAHUN 2025	CAPAIAN KINERJA DAN KERANGKA PENDANAAN						KELOMPOK SASARAN	PRAKIRAAN MAJU RENCANA TAHUN 2027		PERANGKAT DAERAH PENANGGUNG JAWAB
							TARGET 2026	PAGU INDIKATIF (Rp)	LOKASI	SUMBER DANA	PRIORITAS			TARGET	PAGU INDIKATIF (Rp)	
											NASIONAL	DAERAH				
1	2	3	4	5	6	7	8	9	10	11	12	13	14	15	16	17
			Jumlah Laporan Hasil Binwas Penyelenggaraan Penanggulangan Bencana				1 Laporan	2.580.000,00	Kota Pasuruan, Semua Kecamatan, Semua Kel/Desa	DANA ALOKASI UMUM (DAU)	Memperkuat penyelarasan kehidupan yang harmonis dengan lingkungan, alam, dan budaya serta peningkatan toleransi antarumat beragama untuk mencapai masyarakat yang adil dan makmur.	JATIM LESTARI Menjaga Kelestarian Lingkungan Hidup dalam mewujudkan Pembangunan Berkelanjutan 1. Memperkuat Pembangunan SDM yang berkarakter	Masyarakat Rawan Bencana, Pemerintah Daerah, Lembaga Pendidikan, Relawan dan Oraganisasi Sosial		2.580.000,00	BADAN PENANGGULANGAN BENCANA DAERAH
	1.05.03.2.04.0010	Koordinasi penanganan Pascabencana Kabupaten/Kota														
			Jumlah penyelesaian kegiatan pascabencana di semua sektor sesuai berdasarkan Rencana Rehabilitasi dan Rekontruksi Pascabencana (R3P) Kabupaten/Kota yang dilegalkan				60 Kegiatan	7.801.960,00	Kota Pasuruan, Semua Kecamatan, Semua Kel/Desa	DANA ALOKASI UMUM (DAU)	Memperkuat penyelarasan kehidupan yang harmonis dengan lingkungan, alam, dan budaya serta peningkatan toleransi antarumat beragama untuk mencapai masyarakat yang adil dan makmur.	-	Masyarakat Rawan Bencana, Pemerintah Daerah, Lembaga Pendidikan, Relawan dan Oraganisasi Sosial		66.000.000,00	BADAN PENANGGULANGAN BENCANA DAERAH
	1.05.03.2.04.0012	Fasilitasi pengumpulan data penduduk di daerah rawan bencana lintas Kab/Kota														

NO	KODE	URUSAN / BIDANG URUSAN / PROGRAM / KEGIATAN / SUB KEGIATAN	INDIKATOR PROGRAM / KEGIATAN / SUB KEGIATAN	TARGET AKHIR PERIODE RENSTRA OPD	REALISASI CAPAIAN RENJA OPD TAHUN 2024	PRAKIRAAN CAPAIAN TARGET RENJA OPD TAHUN 2025	CAPAIAN KINERJA DAN KERANGKA PENDANAAN						KELOMPOK SASARAN	PRAKIRAAN MAJU RENCANA TAHUN 2027		PERANGKAT DAERAH PENANGGUNG JAWAB
							TARGET 2026	PAGU INDIKATIF (Rp)	LOKASI	SUMBER DANA	PRIORITAS			TARGET	PAGU INDIKATIF (Rp)	
											NASIONAL	DAERAH				
1	2	3	4	5	6	7	8	9	10	11	12	13	14	15	16	17
			Jumlah data penduduk terpilah di daerah rawan bencana				0 Laporan	0,00	Kota Pasuruan, Semua Kecamatan, Semua Kel/Desa	DANA ALOKASI UMUM (DAU)	Memperkuat penyelarasan kehidupan yang harmonis dengan lingkungan, alam, dan budaya serta peningkatan toleransi antarumat beragama untuk mencapai masyarakat yang adil dan makmur.	-	Masyarakat Rawan Bencana, Pemerintah Daerah, Lembaga Pendidikan, Relawan dan Oraganisasi Sosial		13.816.000,00	BADAN PENANGGULANGAN BENCANA DAERAH
	1.05.03.2.04.0015	Penyusunan Kajian Kebutuhan Pascabencana (JITUPASNA) dan Rencana Rehabilitasi dan Rekontruksi Pascabencana (R3P) Kab/Kota														
			Jumlah penyelesaian dokumen Pengkajian Kebutuhan Pascabencana dan Rencana Rehabilitasi dan Rekonstruksi Pascabencana (R3P) Kab/Kota sampai dengan dinyatakan sah dan legal paling lama dalam 1 (satu) tahun				0 Dokumen	0,00	Kota Pasuruan, Semua Kecamatan, Semua Kel/Desa	DANA ALOKASI UMUM (DAU)	Memperkuat penyelarasan kehidupan yang harmonis dengan lingkungan, alam, dan budaya serta peningkatan toleransi antarumat beragama untuk mencapai masyarakat yang adil dan makmur.	-	Masyarakat Rawan Bencana, Pemerintah Daerah, Lembaga Pendidikan, Relawan dan Oraganisasi Sosial		66.000.000,00	BADAN PENANGGULANGAN BENCANA DAERAH
4.	**1.05.04**	**PROGRAM PENCEGAHAN, PENANGGULANGAN, PENYELAMATAN KEBAKARAN DAN PENYELAMATAN NON KEBAKARAN**	***Persentase Penanggulangan Kebakaranyang Terlaksana***	**-**			**100 %**	**388.320.390,00**						**-**	**545.326.543,00**	

NO	KODE	URUSAN / BIDANG URUSAN / PROGRAM / KEGIATAN / SUB KEGIATAN	INDIKATOR PROGRAM / KEGIATAN / SUB KEGIATAN	TARGET AKHIR PERIODE RENSTRA OPD	REALISASI CAPAIAN RENJA OPD TAHUN 2024	PRAKIRAAN CAPAIAN TARGET RENJA OPD TAHUN 2025	CAPAIAN KINERJA DAN KERANGKA PENDANAAN						KELOMPOK SASARAN	PRAKIRAAN MAJU RENCANA TAHUN 2027		PERANGKAT DAERAH PENANGGUNG JAWAB
							TARGET 2026	PAGU INDIKATIF (Rp)	LOKASI	SUMBER DANA	PRIORITAS			TARGET	PAGU INDIKATIF (Rp)	
											NASIONAL	DAERAH				
1	2	3	4	5	6	7	8	9	10	11	12	13	14	15	16	17
	1.05.04.2.01	Pencegahan, Pengendalian, Pemadaman, Penyelamatan, dan Penanganan Bahan Berbahaya dan Beracun Kebakaran dalam Daerah Kabupaten/Kota	*Persentase Pencegahan, Pengendalian, Pemadaman, Penyelamatan, dan Penanganan Bahan Berbahaya dan Beracun Kebakaran dalam Daerah Kabupaten/Kota yang terlaksana*	-			100 %	353.626.190,00			Memperkuat penyelarasan kehidupan yang harmonis dengan lingkungan, alam, dan budaya serta peningkatan toleransi antarumat beragama untuk mencapai masyarakat yang adil dan makmur.	-	Masyarakat rawan bencana, pemerintah daerah, lembaga pendidikan, relawan, dan organisasi sosial	-	458.241.080,00	BADAN PENANGGULANGAN BENCANA DAERAH
	1.05.04.2.01.0002	Pemadaman dan Pengendalian Kebakaran dalam Daerah Kabupaten/Kota														
			Jumlah Laporan Hasil Pelaksanaan Kegiatan Kesiapsiagaan Petugas Piket dan Pemadaman Kebakaran dalam Daerah Kabupaten/Kota				12 Laporan	352.126.190,00	Kota Pasuruan, Semua Kecamatan, Semua Kel/Desa	DANA ALOKASI UMUM (DAU)	Memperkuat penyelarasan kehidupan yang harmonis dengan lingkungan, alam, dan budaya serta peningkatan toleransi antarumat beragama untuk mencapai masyarakat yang adil dan makmur.	-	Masyarakat rawan bencana, pemerintah daerah, lembaga pendidikan, relawan, dan organisasi sosial		350.240.000,00	BADAN PENANGGULANGAN BENCANA DAERAH
	1.05.04.2.01.0003	Penyelamatan dan Evakuasi Korban Kebakaran dan Non Kebakaran														

NO	KODE	URUSAN / BIDANG URUSAN / PROGRAM / KEGIATAN / SUB KEGIATAN	INDIKATOR PROGRAM / KEGIATAN / SUB KEGIATAN	TARGET AKHIR PERIODE RENSTRA OPD	REALISASI CAPAIAN RENJA OPD TAHUN 2024	PRAKIRAAN CAPAIAN TARGET RENJA OPD TAHUN 2025	CAPAIAN KINERJA DAN KERANGKA PENDANAAN						KELOMPOK SASARAN	PRAKIRAAN MAJU RENCANA TAHUN 2027		PERANGKAT DAERAH PENANGGUNG JAWAB
							TARGET 2026	PAGU INDIKATIF (Rp)	LOKASI	SUMBER DANA	PRIORITAS			TARGET	PAGU INDIKATIF (Rp)	
											NASIONAL	DAERAH				
1	2	3	4	5	6	7	8	9	10	11	12	13	14	15	16	17
			Jumlah Dokumen Hasil Pelaksanaan Kegiatan Kesiapsiagaan Petugas Piket dan Penyelamatan/Evakuasi Saat Penanggulangan Kebakaran dan Non Kebakaran				12 Dokumen	1.500.000,00	Kota Pasuruan, Semua Kecamatan, Semua Kel/Desa	DANA ALOKASI UMUM (DAU)	Memperkuat penyelarasan kehidupan yang harmonis dengan lingkungan, alam, dan budaya serta peningkatan toleransi antarumat beragama untuk mencapai masyarakat yang adil dan makmur.	-	Masyarakat rawan bencana, pemerintah daerah, lembaga pendidikan, relawan, dan organisasi sosial		14.025.000,00	BADAN PENANGGULANGAN BENCANA DAERAH
	1.05.04.2.01.0017	Pengadaan Sarana dan Prasarana Pencegahan, Penanggulangan Kebakaran dan Alat Pelindung Diri														
			Jumlah Sarana dan Prasarana Untuk Pencegahan dan Penanggulangan Kebakaran dan Alat Pelindung Diri yang Sah dan Legal Sesuai Standar Teknis Terkait				0 Unit	0,00	Kota Pasuruan, Semua Kecamatan, Semua Kel/Desa	DANA ALOKASI UMUM (DAU)	Memperkuat penyelarasan kehidupan yang harmonis dengan lingkungan, alam, dan budaya serta peningkatan toleransi antarumat beragama untuk mencapai masyarakat yang adil dan makmur.	-	Masyarakat rawan bencana, pemerintah daerah, lembaga pendidikan, relawan, dan organisasi sosial		93.976.080,00	BADAN PENANGGULANGAN BENCANA DAERAH

NO	KODE	URUSAN / BIDANG URUSAN / PROGRAM / KEGIATAN / SUB KEGIATAN	INDIKATOR PROGRAM / KEGIATAN / SUB KEGIATAN	TARGET AKHIR PERIODE RENSTRA OPD	REALISASI CAPAIAN RENJA OPD TAHUN 2024	PRAKIRAAN CAPAIAN TARGET RENJA OPD TAHUN 2025	CAPAIAN KINERJA DAN KERANGKA PENDANAAN						KELOMPOK SASARAN	PRAKIRAAN MAJU RENCANA TAHUN 2027		PERANGKAT DAERAH PENANGGUNG JAWAB
							TARGET 2026	PAGU INDIKATIF (Rp)	LOKASI	SUMBER DANA	PRIORITAS			TARGET	PAGU INDIKATIF (Rp)	
											NASIONAL	DAERAH				
1	2	3	4	5	6	7	8	9	10	11	12	13	14	15	16	17
	1.05.04.2.02	Inspeksi Peralatan Proteksi Kebakaran	*Persentase Inspeksi Peralatan Proteksi Kebakaran yang terlaksana*	-			100 %	3.000.000,00			Memperkuat penyelarasan kehidupan yang harmonis dengan lingkungan, alam, dan budaya serta peningkatan toleransi antarumat beragama untuk mencapai masyarakat yang adil dan makmur.	-	Masyarakat rawan bencana, pemerintah daerah, lembaga pendidikan, relawan, dan organisasi sosial	-	5.509.297,00	BADAN PENANGGULANGAN BENCANA DAERAH
	1.05.04.2.02.0001	Pendataan Sarana Prasarana Proteksi Kebakaran														
			Jumlah Dokumen yang Memuat Data Bangunan/Gedung/Lingkungan yang Dipersyaratkan Harus Memiliki Sistem Proteksi Kebakaran				60 Dokumen	3.000.000,00	Kota Pasuruan, Semua Kecamatan, Semua Kel/Desa	DANA ALOKASI UMUM (DAU)	Memperkuat penyelarasan kehidupan yang harmonis dengan lingkungan, alam, dan budaya serta peningkatan toleransi antarumat beragama untuk mencapai masyarakat yang adil dan makmur.	-	Masyarakat rawan bencana, pemerintah daerah, lembaga pendidikan, relawan, dan organisasi sosial		5.509.297,00	BADAN PENANGGULANGAN BENCANA DAERAH

NO	KODE	URUSAN / BIDANG URUSAN / PROGRAM / KEGIATAN / SUB KEGIATAN	INDIKATOR PROGRAM / KEGIATAN / SUB KEGIATAN	TARGET AKHIR PERIODE RENSTRA OPD	REALISASI CAPAIAN RENJA OPD TAHUN 2024	PRAKIRAAN CAPAIAN TARGET RENJA OPD TAHUN 2025	CAPAIAN KINERJA DAN KERANGKA PENDANAAN						KELOMPOK SASARAN	PRAKIRAAN MAJU RENCANA TAHUN 2027		PERANGKAT DAERAH PENANGGUNG JAWAB
							TARGET 2026	PAGU INDIKATIF (Rp)	LOKASI	SUMBER DANA	PRIORITAS			TARGET	PAGU INDIKATIF (Rp)	
											NASIONAL	DAERAH				
1	2	3	4	5	6	7	8	9	10	11	12	13	14	15	16	17
	1.05.04.2.04	Pemberdayaan Masyarakat dalam Pencegahan Kebakaran	*Persentase Pemberdayaan Masyarakat dalam Pencegahan Kebakaran yang terlaksana*	-			100 %	31.694.200,00			Memperkuat penyelarasan kehidupan yang harmonis dengan lingkungan, alam, dan budaya serta peningkatan toleransi antarumat beragama untuk mencapai masyarakat yang adil dan makmur.	-	Masyarakat rawan bencana, pemerintah daerah, lembaga pendidikan, relawan, dan organisasi sosial	-	44.774.345,00	BADAN PENANGGULANGAN BENCANA DAERAH
	1.05.04.2.04.0001	Pemberdayaan Masyarakat dalam Pencegahan dan Penanggulangan Kebakaran Melalui Sosialisasi dan Edukasi Masyarakat														
			Jumlah Warga Masyarakat yang Mendapatkan Sosialisasi Edukasi Pencegahan dan Penanggulangan Kebakaran Setiap Tahunnya				120 Orang	18.950.800,00	Kota Pasuruan, Semua Kecamatan, Semua Kel/Desa	DANA ALOKASI UMUM (DAU)	Memperkuat penyelarasan kehidupan yang harmonis dengan lingkungan, alam, dan budaya serta peningkatan toleransi antarumat beragama untuk mencapai masyarakat yang adil dan makmur.	-	Masyarakat rawan bencana, pemerintah daerah, lembaga pendidikan, relawan, dan organisasi sosial		35.423.850,00	BADAN PENANGGULANGAN BENCANA DAERAH
	1.05.04.2.04.0002	Pembentukan dan Pembinaan Relawan Pemadam Kebakaran														

NO	KODE	URUSAN / BIDANG URUSAN / PROGRAM / KEGIATAN / SUB KEGIATAN	INDIKATOR PROGRAM / KEGIATAN / SUB KEGIATAN	TARGET AKHIR PERIODE RENSTRA OPD	REALISASI CAPAIAN RENJA OPD TAHUN 2024	PRAKIRAAN CAPAIAN TARGET RENJA OPD TAHUN 2025	CAPAIAN KINERJA DAN KERANGKA PENDANAAN						KELOMPOK SASARAN	PRAKIRAAN MAJU RENCANA TAHUN 2027		PERANGKAT DAERAH PENANGGUNG JAWAB
							TARGET 2026	PAGU INDIKATIF (Rp)	LOKASI	SUMBER DANA	PRIORITAS			TARGET	PAGU INDIKATIF (Rp)	
											NASIONAL	DAERAH				
1	2	3	4	5	6	7	8	9	10	11	12	13	14	15	16	17
			Jumlah Desa/Kelurahan yang Terbentuk dan Terbina Relawan Pemadam Kebakaran pada Lingkup Sistem Ketahanan Kebakaran Lingkungan (SKKL) Setiap Tahunnya				34 Desa/Kelurahan	12.743.400,00	Kota Pasuruan, Semua Kecamatan, Semua Kel/Desa	DANA ALOKASI UMUM (DAU)	Memperkuat penyelarasan kehidupan yang harmonis dengan lingkungan, alam, dan budaya serta peningkatan toleransi antarumat beragama untuk mencapai masyarakat yang adil dan makmur.	-	Masyarakat rawan bencana, pemerintah daerah, lembaga pendidikan, relawan, dan organisasi sosial		9.350.495,00	BADAN PENANGGULANGAN BENCANA DAERAH
	1.05.04.2.05	Penyelenggaraan Operasi Pencarian dan Pertolongan Terhadap Kondisi Membahayakan Manusia	-	-			-	0,00			-	-	-	-	36.801.821,00	BADAN PENANGGULANGAN BENCANA DAERAH
	1.05.04.2.05.0005	Pengadaan Sarana dan Prasarana Pencarian dan Pertolongan Terhadap Kondisi Membahayakan Manusia/Penyelamatan dan Evakuasi														
			Jumlah Sarana dan Prasarana yang Tersedia untuk Pencarian dan Pertolongan Terhadap Kondisi Membahayakan Manusia/Penyelamatan dan Evakuasi Sesuai dengan Standar Teknis				0 Unit	0,00	Kota Pasuruan, Semua Kecamatan, Semua Kel/Desa	DANA ALOKASI UMUM (DAU)	-	-	-		36.801.821,00	BADAN PENANGGULANGAN BENCANA DAERAH
		DINAS SOSIAL						**18.287.103.461,00**							**36.498.347,00**	
	1	**URUSAN PEMERINTAHAN WAJIB YANG BERKAITAN DENGAN PELAYANAN DASAR**						**18.287.103.461,00**							**36.498.347,00**	
	1.06	**URUSAN PEMERINTAHAN BIDANG SOSIAL**						**18.287.103.461,00**							**36.498.347,00**	
1.	**1.06.01**	**PROGRAM PENUNJANG URUSAN PEMERINTAHAN DAERAH KABUPATEN/KOTA**	***Level Maturitas SPIP Perangkat Daerah Nilai SAKIP Perangkat Daerah***	**-**			**3 level 78,5 Nilai**	**4.992.121.264,00**						**-**	**36.498.347,00**	
	1.06.01.2.01	Perencanaan, Penganggaran, dan Evaluasi Kinerja Perangkat Daerah	*Jumlah Dokumen Perencanaan, Penganggaran dan Evaluasi Kinerja Perangkat Daerah yang tersusun sesuai ketentuan*	-			13 Dokumen	34.150.900,00			-	JATIM SEJAHTERA Mempercepat Pengentasan Kemiskinan dan Pengurangan Ketimpangan 7. Pengurangan Kemiskinan	-	-	36.498.347,00	DINAS SOSIAL

NO	KODE	URUSAN / BIDANG URUSAN / PROGRAM / KEGIATAN / SUB KEGIATAN	INDIKATOR PROGRAM / KEGIATAN / SUB KEGIATAN	TARGET AKHIR PERIODE RENSTRA OPD	REALISASI CAPAIAN RENJA OPD TAHUN 2024	PRAKIRAAN CAPAIAN TARGET RENJA OPD TAHUN 2025	CAPAIAN KINERJA DAN KERANGKA PENDANAAN						KELOMPOK SASARAN	PRAKIRAAN MAJU RENCANA TAHUN 2027		PERANGKAT DAERAH PENANGGUNG JAWAB
							TARGET 2026	PAGU INDIKATIF (Rp)	LOKASI	SUMBER DANA	PRIORITAS			TARGET	PAGU INDIKATIF (Rp)	
											NASIONAL	DAERAH				
1	2	3	4	5	6	7	8	9	10	11	12	13	14	15	16	17
	1.06.01.2.01.0001	Penyusunan Dokumen Perencanaan Perangkat Daerah														
			Jumlah Dokumen Perencanaan Perangkat Daerah				7 Dokumen	28.598.100,00	Kota Pasuruan, Semua Kecamatan, Semua Kel/Desa	DANA ALOKASI UMUM (DAU)	-	JATIM SEJAHTERA Mempercepat Pengentasan Kemiskinan dan Pengurangan Ketimpangan 7. Pengurangan Kemiskinan	-		36.498.347,00	DINAS SOSIAL
	1.06.01.2.01.0006	Koordinasi dan Penyusunan Laporan Capaian Kinerja dan Ikhtisar Realisasi Kinerja SKPD														
			Jumlah Laporan Capaian Kinerja dan Ikhtisar Realisasi Kinerja SKPD dan Laporan Hasil Koordinasi Penyusunan Laporan Capaian Kinerja dan Ikhtisar Realisasi Kinerja SKPD				5 Laporan	2.866.100,00	Kota Pasuruan, Semua Kecamatan, Semua Kel/Desa	DANA ALOKASI UMUM (DAU)	-	JATIM SEJAHTERA Mempercepat Pengentasan Kemiskinan dan Pengurangan Ketimpangan 7. Pengurangan Kemiskinan	-		0,00	DINAS SOSIAL
	1.06.01.2.01.0007	Evaluasi Kinerja Perangkat Daerah														
			Jumlah Laporan Evaluasi Kinerja Perangkat Daerah				1 Laporan	2.686.700,00	Kota Pasuruan, Semua Kecamatan, Semua Kel/Desa	DANA ALOKASI UMUM (DAU)	-	JATIM SEJAHTERA Mempercepat Pengentasan Kemiskinan dan Pengurangan Ketimpangan 7. Pengurangan Kemiskinan	-		0,00	DINAS SOSIAL
	1.06.01.2.02	Administrasi Keuangan Perangkat Daerah	*Persentase Laporan Keuangan Yang Tersusun Tepat Waktu*	-			100 %	3.962.345.338,00			-	JATIM SEJAHTERA Mempercepat Pengentasan Kemiskinan dan Pengurangan Ketimpangan 7. Pengurangan Kemiskinan	-	-	0,00	DINAS SOSIAL
	1.06.01.2.02.0001	Penyediaan Gaji dan Tunjangan ASN														

NO	KODE	URUSAN / BIDANG URUSAN / PROGRAM / KEGIATAN / SUB KEGIATAN	INDIKATOR PROGRAM / KEGIATAN / SUB KEGIATAN	TARGET AKHIR PERIODE RENSTRA OPD	REALISASI CAPAIAN RENJA OPD TAHUN 2024	PRAKIRAAN CAPAIAN TARGET RENJA OPD TAHUN 2025	CAPAIAN KINERJA DAN KERANGKA PENDANAAN						KELOMPOK SASARAN	PRAKIRAAN MAJU RENCANA TAHUN 2027		PERANGKAT DAERAH PENANGGUNG JAWAB
							TARGET 2026	PAGU INDIKATIF (Rp)	LOKASI	SUMBER DANA	PRIORITAS			TARGET	PAGU INDIKATIF (Rp)	
											NASIONAL	DAERAH				
1	2	3	4	5	6	7	8	9	10	11	12	13	14	15	16	17
			Jumlah Orang yang Menerima Gaji dan Tunjangan ASN				26 Orang/bulan	3.930.745.238,00	Kota Pasuruan, Semua Kecamatan, Semua Kel/Desa	DANA ALOKASI UMUM (DAU)	-	JATIM SEJAHTERA Mempercepat Pengentasan Kemiskinan dan Pengurangan Ketimpangan 7. Pengurangan Kemiskinan	-		0,00	DINAS SOSIAL
	1.06.01.2.02.0007	Koordinasi dan Penyusunan Laporan Keuangan Bulanan/ Triwulanan/ Semesteran SKPD														
			Jumlah Laporan Keuangan Bulanan/ Triwulanan/ Semesteran SKPD dan Laporan Koordinasi Penyusunan Laporan Keuangan Bulanan/Triwulanan/Semesteran SKPD				17 Laporan	31.600.100,00	Kota Pasuruan, Semua Kecamatan, Semua Kel/Desa	DANA ALOKASI UMUM (DAU)	-	JATIM SEJAHTERA Mempercepat Pengentasan Kemiskinan dan Pengurangan Ketimpangan 7. Pengurangan Kemiskinan	-		0,00	DINAS SOSIAL
	1.06.01.2.03	Administrasi Barang Milik Daerah pada Perangkat Daerah	*Jumlah Laporan Pengelolaan Barang Milik Daerah yang disusun dalam 1 tahun anggaran*	-			4 Laporan	44.327.800,00			-	-	-	-	0,00	DINAS SOSIAL
	1.06.01.2.03.0005	Rekonsiliasi dan Penyusunan Laporan Barang Milik Daerah pada SKPD														
			Jumlah Laporan Rekonsiliasi dan Penyusunan Laporan Barang Milik Daerah pada SKPD				4 Laporan	44.327.800,00	Kota Pasuruan, Semua Kecamatan, Semua Kel/Desa	DANA ALOKASI UMUM (DAU)	-	-	-		0,00	DINAS SOSIAL
	1.06.01.2.05	Administrasi Kepegawaian Perangkat Daerah	*Jumlah dokumen ketatausahaan dan kepegawaian*	-			4 Dokumen	4.082.000,00			-	JATIM SEJAHTERA Mempercepat Pengentasan Kemiskinan dan Pengurangan Ketimpangan 7. Pengurangan Kemiskinan	-	-	0,00	DINAS SOSIAL
	1.06.01.2.05.0003	Pendataan dan Pengolahan Administrasi Kepegawaian														
			Jumlah Dokumen Pendataan dan Pengolahan Administrasi Kepegawaian				4 Dokumen	4.082.000,00	Kota Pasuruan, Semua Kecamatan, Semua Kel/Desa	DANA ALOKASI UMUM (DAU)	-	JATIM SEJAHTERA Mempercepat Pengentasan Kemiskinan dan Pengurangan Ketimpangan 7. Pengurangan Kemiskinan	-		0,00	DINAS SOSIAL

NO	KODE	URUSAN / BIDANG URUSAN / PROGRAM / KEGIATAN / SUB KEGIATAN	INDIKATOR PROGRAM / KEGIATAN / SUB KEGIATAN	TARGET AKHIR PERIODE RENSTRA OPD	REALISASI CAPAIAN RENJA OPD TAHUN 2024	PRAKIRAAN CAPAIAN TARGET RENJA OPD TAHUN 2025	CAPAIAN KINERJA DAN KERANGKA PENDANAAN						KELOMPOK SASARAN	PRAKIRAAN MAJU RENCANA TAHUN 2027		PERANGKAT DAERAH PENANGGUNG JAWAB
							TARGET 2026	PAGU INDIKATIF (Rp)	LOKASI	SUMBER DANA	PRIORITAS			TARGET	PAGU INDIKATIF (Rp)	
											NASIONAL	DAERAH				
1	2	3	4	5	6	7	8	9	10	11	12	13	14	15	16	17
	1.06.01.2.06	Administrasi Umum Perangkat Daerah	*Jumlah Laporan Penyediaan Barang dan Jasa*	-			4 Laporan	149.700.100,00			-	JATIM SEJAHTERA Mempercepat Pengentasan Kemiskinan dan Pengurangan Ketimpangan 7. Pengurangan Kemiskinan	-	-	0,00	DINAS SOSIAL
	1.06.01.2.06.0001	Penyediaan Komponen Instalasi Listrik/Penerangan Bangunan Kantor														
			Jumlah Paket Komponen Instalasi Listrik/Penerangan Bangunan Kantor yang Disediakan				6 Paket	9.994.800,00	Kota Pasuruan, Semua Kecamatan, Semua Kel/Desa	DANA ALOKASI UMUM (DAU)	-	JATIM SEJAHTERA Mempercepat Pengentasan Kemiskinan dan Pengurangan Ketimpangan 7. Pengurangan Kemiskinan	-		0,00	DINAS SOSIAL
	1.06.01.2.06.0005	Penyediaan Barang Cetakan dan Penggandaan														
			Jumlah Paket Barang Cetakan dan Penggandaan yang Disediakan				12 Paket	6.788.700,00	Kota Pasuruan, Semua Kecamatan, Semua Kel/Desa	DANA ALOKASI UMUM (DAU)	-	JATIM SEJAHTERA Mempercepat Pengentasan Kemiskinan dan Pengurangan Ketimpangan 7. Pengurangan Kemiskinan	-		0,00	DINAS SOSIAL
	1.06.01.2.06.0006	Penyediaan Bahan Bacaan dan Peraturan Perundang-undangan														
			Jumlah Dokumen Bahan Bacaan dan Peraturan Perundang-Undangan yang Disediakan				12 Dokumen	2.407.200,00	Kota Pasuruan, Semua Kecamatan, Semua Kel/Desa	DANA ALOKASI UMUM (DAU)	-	JATIM SEJAHTERA Mempercepat Pengentasan Kemiskinan dan Pengurangan Ketimpangan 7. Pengurangan Kemiskinan	-		0,00	DINAS SOSIAL
	1.06.01.2.06.0007	Penyediaan Bahan/Material														

NO	KODE	URUSAN / BIDANG URUSAN / PROGRAM / KEGIATAN / SUB KEGIATAN	INDIKATOR PROGRAM / KEGIATAN / SUB KEGIATAN	TARGET AKHIR PERIODE RENSTRA OPD	REALISASI CAPAIAN RENJA OPD TAHUN 2024	PRAKIRAAN CAPAIAN TARGET RENJA OPD TAHUN 2025	CAPAIAN KINERJA DAN KERANGKA PENDANAAN						KELOMPOK SASARAN	PRAKIRAAN MAJU RENCANA TAHUN 2027		PERANGKAT DAERAH PENANGGUNG JAWAB
							TARGET 2026	PAGU INDIKATIF (Rp)	LOKASI	SUMBER DANA	PRIORITAS			TARGET	PAGU INDIKATIF (Rp)	
											NASIONAL	DAERAH				
1	2	3	4	5	6	7	8	9	10	11	12	13	14	15	16	17
			Jumlah Paket Bahan/Material yang Disediakan				2 Paket	10.000.000,00	Kota Pasuruan, Semua Kecamatan, Semua Kel/Desa	DANA ALOKASI UMUM (DAU)	-	JATIM SEJAHTERA Mempercepat Pengentasan Kemiskinan dan Pengurangan Ketimpangan 7. Pengurangan Kemiskinan	-		0,00	DINAS SOSIAL
	1.06.01.2.06.0008	Fasilitasi Kunjungan Tamu														
			Jumlah Laporan Fasilitasi Kunjungan Tamu				12 Laporan	8.444.700,00	Kota Pasuruan, Semua Kecamatan, Semua Kel/Desa	DANA ALOKASI UMUM (DAU)	-	JATIM SEJAHTERA Mempercepat Pengentasan Kemiskinan dan Pengurangan Ketimpangan 7. Pengurangan Kemiskinan	-		0,00	DINAS SOSIAL
	1.06.01.2.06.0009	Penyelenggaraan Rapat Koordinasi dan Konsultasi SKPD														
			Jumlah Laporan Penyelenggaraan Rapat Koordinasi dan Konsultasi SKPD				12 Laporan	112.064.700,00	Kota Pasuruan, Semua Kecamatan, Semua Kel/Desa	DANA ALOKASI UMUM (DAU)	-	JATIM SEJAHTERA Mempercepat Pengentasan Kemiskinan dan Pengurangan Ketimpangan 7. Pengurangan Kemiskinan	-		0,00	DINAS SOSIAL
	1.06.01.2.07	Pengadaan Barang Milik Daerah Penunjang Urusan Pemerintah Daerah	*Jumlah Barang Milik Daerah yang disediakan*	-			12 Unit	96.872.800,00			-	JATIM SEJAHTERA Mempercepat Pengentasan Kemiskinan dan Pengurangan Ketimpangan 7. Pengurangan Kemiskinan	-	-	0,00	DINAS SOSIAL
	1.06.01.2.07.0006	Pengadaan Peralatan dan Mesin Lainnya														

NO	KODE	URUSAN / BIDANG URUSAN / PROGRAM / KEGIATAN / SUB KEGIATAN	INDIKATOR PROGRAM / KEGIATAN / SUB KEGIATAN	TARGET AKHIR PERIODE RENSTRA OPD	REALISASI CAPAIAN RENJA OPD TAHUN 2024	PRAKIRAAN CAPAIAN TARGET RENJA OPD TAHUN 2025	CAPAIAN KINERJA DAN KERANGKA PENDANAAN						KELOMPOK SASARAN	PRAKIRAAN MAJU RENCANA TAHUN 2027		PERANGKAT DAERAH PENANGGUNG JAWAB
							TARGET 2026	PAGU INDIKATIF (Rp)	LOKASI	SUMBER DANA	PRIORITAS			TARGET	PAGU INDIKATIF (Rp)	
											NASIONAL	DAERAH				
1	2	3	4	5	6	7	8	9	10	11	12	13	14	15	16	17
			Jumlah Unit Peralatan dan Mesin Lainnya yang Disediakan				12 Unit	96.872.800,00	Kota Pasuruan, Semua Kecamatan, Semua Kel/Desa	DANA ALOKASI UMUM (DAU)	-	JATIM SEJAHTERA Mempercepat Pengentasan Kemiskinan dan Pengurangan Ketimpangan 7. Pengurangan Kemiskinan	-		0,00	DINAS SOSIAL
	1.06.01.2.08	Penyediaan Jasa Penunjang Urusan Pemerintahan Daerah	*Jumlah Laporan Penyediaan Jasa Penunjang Urusan Pemerintah Daerah*	-			4 Laporan	344.744.726,00			-	JATIM SEJAHTERA Mempercepat Pengentasan Kemiskinan dan Pengurangan Ketimpangan 7. Pengurangan Kemiskinan	-	-	0,00	DINAS SOSIAL
	1.06.01.2.08.0001	Penyediaan Jasa Surat Menyurat														
			Jumlah Laporan Penyediaan Jasa Surat Menyurat				12 Laporan	500.000,00	Kota Pasuruan, Semua Kecamatan, Semua Kel/Desa	DANA ALOKASI UMUM (DAU)	-	JATIM SEJAHTERA Mempercepat Pengentasan Kemiskinan dan Pengurangan Ketimpangan 7. Pengurangan Kemiskinan	-		0,00	DINAS SOSIAL
	1.06.01.2.08.0002	Penyediaan Jasa Komunikasi, Sumber Daya Air dan Listrik														
			Jumlah Laporan Penyediaan Jasa Komunikasi, Sumber Daya Air dan Listrik yang Disediakan				12 Laporan	111.457.076,00	Kota Pasuruan, Semua Kecamatan, Semua Kel/Desa	DANA ALOKASI UMUM (DAU)	-	JATIM SEJAHTERA Mempercepat Pengentasan Kemiskinan dan Pengurangan Ketimpangan 7. Pengurangan Kemiskinan	-		0,00	DINAS SOSIAL
	1.06.01.2.08.0004	Penyediaan Jasa Pelayanan Umum Kantor														

NO	KODE	URUSAN / BIDANG URUSAN / PROGRAM / KEGIATAN / SUB KEGIATAN	INDIKATOR PROGRAM / KEGIATAN / SUB KEGIATAN	TARGET AKHIR PERIODE RENSTRA OPD	REALISASI CAPAIAN RENJA OPD TAHUN 2024	PRAKIRAAN CAPAIAN TARGET RENJA OPD TAHUN 2025	CAPAIAN KINERJA DAN KERANGKA PENDANAAN						KELOMPOK SASARAN	PRAKIRAAN MAJU RENCANA TAHUN 2027		PERANGKAT DAERAH PENANGGUNG JAWAB
							TARGET 2026	PAGU INDIKATIF (Rp)	LOKASI	SUMBER DANA	PRIORITAS			TARGET	PAGU INDIKATIF (Rp)	
											NASIONAL	DAERAH				
1	2	3	4	5	6	7	8	9	10	11	12	13	14	15	16	17
			Jumlah Laporan Penyediaan Jasa Pelayanan Umum Kantor yang Disediakan				12 Laporan	232.787.650,00	Kota Pasuruan, Semua Kecamatan, Semua Kel/Desa	DANA ALOKASI UMUM (DAU)	-	JATIM SEJAHTERA Mempercepat Pengentasan Kemiskinan dan Pengurangan Ketimpangan 7. Pengurangan Kemiskinan	-		0,00	DINAS SOSIAL
	1.06.01.2.09	Pemeliharaan Barang Milik Daerah Penunjang Urusan Pemerintahan Daerah	*Jumlah Barang Milik Daerah yang Terpelihara*	-			40 Unit	355.897.600,00			-	-	-	-	0,00	DINAS SOSIAL
	1.06.01.2.09.0001	Penyediaan Jasa Pemeliharaan, Biaya Pemeliharaan, dan Pajak Kendaraan Perorangan Dinas atau Kendaraan Dinas Jabatan														
			Jumlah Kendaraan Perorangan Dinas atau Kendaraan Dinas Jabatan yang Dipelihara dan dibayarkan Pajaknya				1 Unit	42.370.000,00	Kota Pasuruan, Semua Kecamatan, Semua Kel/Desa	DANA ALOKASI UMUM (DAU)	-	-	-		0,00	DINAS SOSIAL
	1.06.01.2.09.0002	Penyediaan Jasa Pemeliharaan, Biaya Pemeliharaan, Pajak dan Perizinan Kendaraan Dinas Operasional atau Lapangan														
			Jumlah Kendaraan Dinas Operasional atau Lapangan yang Dipelihara dan dibayarkan Pajak dan Perizinannya				13 Unit	169.250.000,00	Kota Pasuruan, Semua Kecamatan, Semua Kel/Desa	DANA ALOKASI UMUM (DAU)	-	-	-		0,00	DINAS SOSIAL
	1.06.01.2.09.0006	Pemeliharaan Peralatan dan Mesin Lainnya														
			Jumlah Peralatan dan Mesin Lainnya yang Dipelihara				22 Unit	14.397.600,00	Kota Pasuruan, Semua Kecamatan, Semua Kel/Desa	DANA ALOKASI UMUM (DAU)	-	JATIM SEJAHTERA Mempercepat Pengentasan Kemiskinan dan Pengurangan Ketimpangan 7. Pengurangan Kemiskinan	-		0,00	DINAS SOSIAL
	1.06.01.2.09.0009	Pemeliharaan/Rehabilitasi Gedung Kantor dan Bangunan Lainnya														
			Jumlah Gedung Kantor dan Bangunan Lainnya yang Dipelihara/Direhabilitasi				4 Unit	129.880.000,00	Kota Pasuruan, Semua Kecamatan, Semua Kel/Desa	DANA ALOKASI UMUM (DAU)	-	-	-		0,00	DINAS SOSIAL
2.	**1.06.02**	**PROGRAM PEMBERDAYAAN SOSIAL**	***Persentase PPKS Yang Diberdayakan***	**-**			**100 Persen**	**3.190.609.100,00**						**-**	**0,00**	

NO	KODE	URUSAN / BIDANG URUSAN / PROGRAM / KEGIATAN / SUB KEGIATAN	INDIKATOR PROGRAM / KEGIATAN / SUB KEGIATAN	TARGET AKHIR PERIODE RENSTRA OPD	REALISASI CAPAIAN RENJA OPD TAHUN 2024	PRAKIRAAN CAPAIAN TARGET RENJA OPD TAHUN 2025	CAPAIAN KINERJA DAN KERANGKA PENDANAAN						KELOMPOK SASARAN	PRAKIRAAN MAJU RENCANA TAHUN 2027		PERANGKAT DAERAH PENANGGUNG JAWAB
							TARGET 2026	PAGU INDIKATIF (Rp)	LOKASI	SUMBER DANA	PRIORITAS			TARGET	PAGU INDIKATIF (Rp)	
											NASIONAL	DAERAH				
1	2	3	4	5	6	7	8	9	10	11	12	13	14	15	16	17
	1.06.02.2.03	Pengembangan Potensi Sumber Kesejahteraan Sosial Daerah Kabupaten/Kota	*Jumlah Kelembagaan Sosial Yang Aktif*	-			88 Lembaga	3.190.609.100,00			Membangun dari desa dan dari bawah untuk pertumbuhan ekonomi, pemerataan ekonomi dan pemberantasan kemiskinan.	JATIM SEJAHTERA Mempercepat Pengentasan Kemiskinan dan Pengurangan Ketimpangan 7. Pengurangan Kemiskinan	Lembaga	-	0,00	DINAS SOSIAL
	1.06.02.2.03.0003	Peningkatan Kemampuan Potensi Sumber Kesejahteraan Sosial Keluarga Kewenangan Kabupaten/Kota														
			Jumlah Keluarga yang Meningkat Kapasitasnya Kewenangan Kabupaten/Kota				126 Keluarga	619.264.200,00	Kota Pasuruan, Semua Kecamatan, Semua Kel/Desa	DANA ALOKASI UMUM (DAU)	Membangun dari desa dan dari bawah untuk pertumbuhan ekonomi, pemerataan ekonomi dan pemberantasan kemiskinan.	JATIM SEJAHTERA Mempercepat Pengentasan Kemiskinan dan Pengurangan Ketimpangan 7. Pengurangan Kemiskinan	Lembaga		0,00	DINAS SOSIAL
	1.06.02.2.03.0004	Peningkatan Kemampuan Potensi Sumber Kesejahteraan Sosial Kelembagaan Masyarakat Kewenangan Kabupaten/Kota														
			Jumlah Lembaga Kesejahteraan Sosial yang Meningkat Kapasitasnya Kewenangan Kabupaten/Kota				6 Lembaga	1.830.615.500,00	Kota Pasuruan, Semua Kecamatan, Semua Kel/Desa	DANA ALOKASI UMUM (DAU)	Membangun dari desa dan dari bawah untuk pertumbuhan ekonomi, pemerataan ekonomi dan pemberantasan kemiskinan.	JATIM SEJAHTERA Mempercepat Pengentasan Kemiskinan dan Pengurangan Ketimpangan 7. Pengurangan Kemiskinan	Lembaga		0,00	DINAS SOSIAL
	1.06.02.2.03.0014	Peningkatan Kemampuan Potensi Sumber Kesejahteraan Sosial Perseorangan Kewenangan Kabupaten/Kota														
			Jumlah Penyuluh Sosial, Penyuluh Sosial Masyarakat, Pekerja Sosial, Pekerja Sosial Masyarakat dan/atau Tenaga Kesejahteraan Sosial Kecamatan yang Meningkat Kapasitasnya				103 Orang	676.415.900,00	Kota Pasuruan, Semua Kecamatan, Semua Kel/Desa	DANA ALOKASI UMUM (DAU)	Membangun dari desa dan dari bawah untuk pertumbuhan ekonomi, pemerataan ekonomi dan pemberantasan kemiskinan.	JATIM SEJAHTERA Mempercepat Pengentasan Kemiskinan dan Pengurangan Ketimpangan 7. Pengurangan Kemiskinan	Lembaga		0,00	DINAS SOSIAL
	1.06.02.2.03.0016	Pengelolaan Layanan Terpadu Kesejahteraan Sosial														

NO	KODE	URUSAN / BIDANG URUSAN / PROGRAM / KEGIATAN / SUB KEGIATAN	INDIKATOR PROGRAM / KEGIATAN / SUB KEGIATAN	TARGET AKHIR PERIODE RENSTRA OPD	REALISASI CAPAIAN RENJA OPD TAHUN 2024	PRAKIRAAN CAPAIAN TARGET RENJA OPD TAHUN 2025	CAPAIAN KINERJA DAN KERANGKA PENDANAAN						KELOMPOK SASARAN	PRAKIRAAN MAJU RENCANA TAHUN 2027		PERANGKAT DAERAH PENANGGUNG JAWAB
							TARGET 2026	PAGU INDIKATIF (Rp)	LOKASI	SUMBER DANA	PRIORITAS			TARGET	PAGU INDIKATIF (Rp)	
											NASIONAL	DAERAH				
1	2	3	4	5	6	7	8	9	10	11	12	13	14	15	16	17
			Jumlah aduan/keluhan yang dilayani dan/atau ditindaklanjuti				12 Laporan	64.313.500,00	Kota Pasuruan, Semua Kecamatan, Semua Kel/Desa	DANA ALOKASI UMUM (DAU)	Membangun dari desa dan dari bawah untuk pertumbuhan ekonomi, pemerataan ekonomi dan pemberantasan kemiskinan.	JATIM SEJAHTERA Mempercepat Pengentasan Kemiskinan dan Pengurangan Ketimpangan 7. Pengurangan Kemiskinan	Lembaga		0,00	DINAS SOSIAL
3.	**1.06.04**	**PROGRAM REHABILITASI SOSIAL**	***Persentase PPKS Yang Tertangani***	**-**			**9,50 Persen**	**1.498.935.900,00**						**-**	**0,00**	
	1.06.04.2.01	Rehabilitasi Sosial Dasar Penyandang Disabilitas Terlantar, Anak Terlantar, Lanjut Usia Terlantar, serta Gelandangan Pengemis di Luar Panti Sosial	*Persentase PPKS yang mendapatkan Layanan Sosial*	-			80 Persen	256.261.800,00			Membangun dari desa dan dari bawah untuk pertumbuhan ekonomi, pemerataan ekonomi dan pemberantasan kemiskinan.	JATIM SEJAHTERA Mempercepat Pengentasan Kemiskinan dan Pengurangan Ketimpangan 7. Pengurangan Kemiskinan	Masyarakat	-	0,00	DINAS SOSIAL
	1.06.04.2.01.0004	Pemberian Pelayanan Reunifikasi Keluarga														
			Jumlah Orang yang Mendapatkan Pelayanan Reunifikasi Keluarga Kewenangan Kabupaten/Kota				85 Orang	206.442.300,00	Kota Pasuruan, Semua Kecamatan, Semua Kel/Desa	DANA ALOKASI UMUM (DAU)	Membangun dari desa dan dari bawah untuk pertumbuhan ekonomi, pemerataan ekonomi dan pemberantasan kemiskinan.	JATIM SEJAHTERA Mempercepat Pengentasan Kemiskinan dan Pengurangan Ketimpangan 7. Pengurangan Kemiskinan	Masyarakat		0,00	DINAS SOSIAL
	1.06.04.2.01.0008	Pemberian Akses ke Layanan Pendidikan dan Kesehatan Dasar														
			Jumlah Orang yang Mendapatkan Akses ke Layanan Pendidikan dan Kesehatan Dasar Kewenangan Kabupaten/Kota				60 Orang	49.819.500,00	Kota Pasuruan, Semua Kecamatan, Semua Kel/Desa	DANA ALOKASI UMUM (DAU)	Membangun dari desa dan dari bawah untuk pertumbuhan ekonomi, pemerataan ekonomi dan pemberantasan kemiskinan.	JATIM SEJAHTERA Mempercepat Pengentasan Kemiskinan dan Pengurangan Ketimpangan 8. Sarpras Pendidikan dan kesehatan berkualitas	Masyarakat		0,00	DINAS SOSIAL

NO	KODE	URUSAN / BIDANG URUSAN / PROGRAM / KEGIATAN / SUB KEGIATAN	INDIKATOR PROGRAM / KEGIATAN / SUB KEGIATAN	TARGET AKHIR PERIODE RENSTRA OPD	REALISASI CAPAIAN RENJA OPD TAHUN 2024	PRAKIRAAN CAPAIAN TARGET RENJA OPD TAHUN 2025	CAPAIAN KINERJA DAN KERANGKA PENDANAAN						KELOMPOK SASARAN	PRAKIRAAN MAJU RENCANA TAHUN 2027		PERANGKAT DAERAH PENANGGUNG JAWAB
							TARGET 2026	PAGU INDIKATIF (Rp)	LOKASI	SUMBER DANA	PRIORITAS			TARGET	PAGU INDIKATIF (Rp)	
											NASIONAL	DAERAH				
1	2	3	4	5	6	7	8	9	10	11	12	13	14	15	16	17
	1.06.04.2.02	Rehabilitasi Sosial Penyandang Masalah Kesejahteraan Sosial (PMKS) Lainnya Bukan Korban HIV/AIDS dan NAPZA di Luar Panti Sosial	*Persentase PPKS yang mendapatkan Layanan Sosial*	-			40 Persen	1.242.674.100,00			Membangun dari desa dan dari bawah untuk pertumbuhan ekonomi, pemerataan ekonomi dan pemberantasan kemiskinan.	JATIM SEJAHTERA Mempercepat Pengentasan Kemiskinan dan Pengurangan Ketimpangan 7. Pengurangan Kemiskinan	Masyarakat	-	0,00	DINAS SOSIAL
	1.06.04.2.02.0001	Pemberian Layanan Data dan Pengaduan														
			Jumlah Orang yang Mendapatkan Layanan Data dan Pengaduan Kewenangan Kabupaten/Kota				85 Orang	20.938.200,00	Kota Pasuruan, Semua Kecamatan, Semua Kel/Desa	DANA ALOKASI UMUM (DAU)	Membangun dari desa dan dari bawah untuk pertumbuhan ekonomi, pemerataan ekonomi dan pemberantasan kemiskinan.	JATIM SEJAHTERA Mempercepat Pengentasan Kemiskinan dan Pengurangan Ketimpangan 7. Pengurangan Kemiskinan	Masyarakat		0,00	DINAS SOSIAL
	1.06.04.2.02.0005	Penyediaan Alat Bantu														
			Jumlah Orang yang Mendapatkan Alat Bantu dan Alat Bantu Peraga sesuai Kebutuhan Kewenangan Kabupaten/Kota				15 Orang	218.808.000,00	Kota Pasuruan, Semua Kecamatan, Semua Kel/Desa	DANA ALOKASI UMUM (DAU)	Membangun dari desa dan dari bawah untuk pertumbuhan ekonomi, pemerataan ekonomi dan pemberantasan kemiskinan.	JATIM SEJAHTERA Mempercepat Pengentasan Kemiskinan dan Pengurangan Ketimpangan 7. Pengurangan Kemiskinan	Masyarakat		0,00	DINAS SOSIAL
	1.06.04.2.02.0007	Pemberian Bimbingan Fisik, Mental, Spiritual, dan Sosial														
			Jumlah Peserta Bimbingan Fisik, Mental, Spiritual dan Sosial Kewenangan Kabupaten/Kota				2650 Orang	909.233.100,00	Kota Pasuruan, Semua Kecamatan, Semua Kel/Desa	DANA ALOKASI UMUM (DAU)	Membangun dari desa dan dari bawah untuk pertumbuhan ekonomi, pemerataan ekonomi dan pemberantasan kemiskinan.	JATIM SEJAHTERA Mempercepat Pengentasan Kemiskinan dan Pengurangan Ketimpangan 8. Sarpras Pendidikan dan kesehatan berkualitas	Masyarakat		0,00	DINAS SOSIAL
	1.06.04.2.02.0010	Pemberian Akses ke Layanan Pendidikan dan Kesehatan Dasar														

NO	KODE	URUSAN / BIDANG URUSAN / PROGRAM / KEGIATAN / SUB KEGIATAN	INDIKATOR PROGRAM / KEGIATAN / SUB KEGIATAN	TARGET AKHIR PERIODE RENSTRA OPD	REALISASI CAPAIAN RENJA OPD TAHUN 2024	PRAKIRAAN CAPAIAN TARGET RENJA OPD TAHUN 2025	CAPAIAN KINERJA DAN KERANGKA PENDANAAN						KELOMPOK SASARAN	PRAKIRAAN MAJU RENCANA TAHUN 2027		PERANGKAT DAERAH PENANGGUNG JAWAB
							TARGET 2026	PAGU INDIKATIF (Rp)	LOKASI	SUMBER DANA	PRIORITAS			TARGET	PAGU INDIKATIF (Rp)	
											NASIONAL	DAERAH				
1	2	3	4	5	6	7	8	9	10	11	12	13	14	15	16	17
			Jumlah Orang yang Mendapatkan Akses ke Layanan Pendidikan dan Kesehatan Dasar Kewenangan Kabupaten/Kota				73 Orang	93.694.800,00	Kota Pasuruan, Semua Kecamatan, Semua Kel/Desa	DANA ALOKASI UMUM (DAU)	Membangun dari desa dan dari bawah untuk pertumbuhan ekonomi, pemerataan ekonomi dan pemberantasan kemiskinan.	JATIM SEJAHTERA Mempercepat Pengentasan Kemiskinan dan Pengurangan Ketimpangan 7. Pengurangan Kemiskinan	Masyarakat		0,00	DINAS SOSIAL
4.	**1.06.05**	**PROGRAM PERLINDUNGAN DAN JAMINAN SOSIAL**	***Persentase Kelompok Rentan Yang Mendapatkan Jaminan Sosial***	**-**			**64 Persen**	**8.307.981.397,00**						**-**	**0,00**	
	1.06.05.2.02	Pengelolaan Data Fakir Miskin Cakupan Daerah Kabupaten/Kota	*Jumlah Kelompok Rentan Menerima Bantuan*	-			42371 KPM	8.307.981.397,00			Membangun dari desa dan dari bawah untuk pertumbuhan ekonomi, pemerataan ekonomi dan pemberantasan kemiskinan.	JATIM SEJAHTERA Mempercepat Pengentasan Kemiskinan dan Pengurangan Ketimpangan 7. Pengurangan Kemiskinan	Masyarakat	-	0,00	DINAS SOSIAL
	1.06.05.2.02.0004	Fasilitasi Bantuan Pengembangan Ekonomi Masyarakat														
			Jumlah Orang Mendapatkan Bantuan Pengembangan Ekonomi Masyarakat Kewenangan Kabupaten/Kota				1472 Orang	4.047.138.183,00	Kota Pasuruan, Semua Kecamatan, Semua Kel/Desa	DBH CUKAI HASIL TEMBAKAU (CHT)	Membangun dari desa dan dari bawah untuk pertumbuhan ekonomi, pemerataan ekonomi dan pemberantasan kemiskinan.	JATIM SEJAHTERA Mempercepat Pengentasan Kemiskinan dan Pengurangan Ketimpangan 7. Pengurangan Kemiskinan	Masyarakat		0,00	DINAS SOSIAL
	1.06.05.2.02.0006	Fasilitasi Bantuan Sosial Kesejahteraan Keluarga														
			Jumlah Penerima Manfaat (PM) yang Mendapatkan Bantuan Sosial Kesejahteraan Keluarga Kewenangan Kabupaten/Kota				1459 Orang	4.052.827.114,00	Kota Pasuruan, Semua Kecamatan, Semua Kel/Desa	DANA ALOKASI UMUM (DAU)	Membangun dari desa dan dari bawah untuk pertumbuhan ekonomi, pemerataan ekonomi dan pemberantasan kemiskinan.	JATIM SEJAHTERA Mempercepat Pengentasan Kemiskinan dan Pengurangan Ketimpangan 7. Pengurangan Kemiskinan	Masyarakat		0,00	DINAS SOSIAL
	1.06.05.2.02.0008	Pengelolaan Data Fakir Miskin Cakupan Daerah Kabupaten/Kota														

NO	KODE	URUSAN / BIDANG URUSAN / PROGRAM / KEGIATAN / SUB KEGIATAN	INDIKATOR PROGRAM / KEGIATAN / SUB KEGIATAN	TARGET AKHIR PERIODE RENSTRA OPD	REALISASI CAPAIAN RENJA OPD TAHUN 2024	PRAKIRAAN CAPAIAN TARGET RENJA OPD TAHUN 2025	CAPAIAN KINERJA DAN KERANGKA PENDANAAN						KELOMPOK SASARAN	PRAKIRAAN MAJU RENCANA TAHUN 2027		PERANGKAT DAERAH PENANGGUNG JAWAB
							TARGET 2026	PAGU INDIKATIF (Rp)	LOKASI	SUMBER DANA	PRIORITAS			TARGET	PAGU INDIKATIF (Rp)	
											NASIONAL	DAERAH				
1	2	3	4	5	6	7	8	9	10	11	12	13	14	15	16	17
			Jumlah Usulan Penindaklayakan, Usulan yang Terverifikasi dan Tervalidasi, dan Usulan Perbaikan yang dilaksanakan				515 Usulan	208.016.100,00	Kota Pasuruan, Semua Kecamatan, Semua Kel/Desa	DANA ALOKASI UMUM (DAU)	Membangun dari desa dan dari bawah untuk pertumbuhan ekonomi, pemerataan ekonomi dan pemberantasan kemiskinan.	JATIM SEJAHTERA Mempercepat Pengentasan Kemiskinan dan Pengurangan Ketimpangan 7. Pengurangan Kemiskinan	Masyarakat		0,00	DINAS SOSIAL
5.	**1.06.06**	**PROGRAM PENANGANAN BENCANA**	***Persentase Korban Bencana Yang Ditangani***	**-**			**100 %**	**249.279.600,00**						**-**	**0,00**	
	1.06.06.2.01	Perlindungan Sosial Korban Bencana Alam dan Sosial Kabupaten/Kota	*Persentase korban bencana yang mendapat layanan kebutuhan dasar*	-			100 %	98.138.600,00			-	JATIM SEJAHTERA Mempercepat Pengentasan Kemiskinan dan Pengurangan Ketimpangan 7. Pengurangan Kemiskinan	-	-	0,00	DINAS SOSIAL
	1.06.06.2.01.0001	Penyediaan Makanan														
			Jumlah Orang yang Mendapatkan Permakanan 3x1 Hari dalam Masa Tanggap Darurat (Pengungsian) Kewenangan Kabupaten/Kota				11000 Orang	60.764.100,00	Kota Pasuruan, Semua Kecamatan, Semua Kel/Desa	DANA ALOKASI UMUM (DAU)	-	JATIM SEJAHTERA Mempercepat Pengentasan Kemiskinan dan Pengurangan Ketimpangan 7. Pengurangan Kemiskinan	-		0,00	DINAS SOSIAL
	1.06.06.2.01.0002	Penyediaan Sandang														
			Jumlah Orang yang Mendapatkan Pakaian dan Kelengkapan Lainnya yang Tersedia pada Masa Tanggap Darurat (Pengungsian) dan Pasca Bencana Kewenangan Kabupaten/Kota				100 Orang	6.411.900,00	Kota Pasuruan, Semua Kecamatan, Semua Kel/Desa	DANA ALOKASI UMUM (DAU)	-	JATIM SEJAHTERA Mempercepat Pengentasan Kemiskinan dan Pengurangan Ketimpangan 7. Pengurangan Kemiskinan	-		0,00	DINAS SOSIAL
	1.06.06.2.01.0004	Penanganan Khusus bagi Kelompok Rentan														
			Jumlah Orang yang Mendapatkan Penanganan Khusus bagi Kelompok Rentan Kewenangan Kabupaten/Kota				50 Orang	3.000.000,00	Kota Pasuruan, Semua Kecamatan, Semua Kel/Desa	DANA ALOKASI UMUM (DAU)	-	-	-		0,00	DINAS SOSIAL

NO	KODE	URUSAN / BIDANG URUSAN / PROGRAM / KEGIATAN / SUB KEGIATAN	INDIKATOR PROGRAM / KEGIATAN / SUB KEGIATAN	TARGET AKHIR PERIODE RENSTRA OPD	REALISASI CAPAIAN RENJA OPD TAHUN 2024	PRAKIRAAN CAPAIAN TARGET RENJA OPD TAHUN 2025	CAPAIAN KINERJA DAN KERANGKA PENDANAAN						KELOMPOK SASARAN	PRAKIRAAN MAJU RENCANA TAHUN 2027		PERANGKAT DAERAH PENANGGUNG JAWAB
							TARGET 2026	PAGU INDIKATIF (Rp)	LOKASI	SUMBER DANA	PRIORITAS			TARGET	PAGU INDIKATIF (Rp)	
											NASIONAL	DAERAH				
1	2	3	4	5	6	7	8	9	10	11	12	13	14	15	16	17
	1.06.06.2.01.0005	Pelayanan Dukungan Psikososial														
			Jumlah Korban Bencana yang Mendapatkan Layanan Dukungan Psikososial Kewenangan Kabupaten/Kota				50 Orang	24.110.000,00	Kota Pasuruan, Semua Kecamatan, Semua Kel/Desa	DANA ALOKASI UMUM (DAU)	-	JATIM SEJAHTERA Mempercepat Pengentasan Kemiskinan dan Pengurangan Ketimpangan 7. Pengurangan Kemiskinan	-		0,00	DINAS SOSIAL
	1.06.06.2.01.0007	Penyediaan Tempat Penampungan Pengungsi														
			Jumlah Tempat Pengungsian Kewenangan Kabupaten/Kota				4 Orang	3.852.600,00	Kota Pasuruan, Semua Kecamatan, Semua Kel/Desa	DANA ALOKASI UMUM (DAU)	-	JATIM SEJAHTERA Mempercepat Pengentasan Kemiskinan dan Pengurangan Ketimpangan 7. Pengurangan Kemiskinan	-		0,00	DINAS SOSIAL
	1.06.06.2.02	Penyelenggaraan Pemberdayaan Masyarakat Terhadap Kesiapsiagaan Bencana Kabupaten/Kota	*Persentase taruna siaga bencana yang aktif*	-			100 %	151.141.000,00			-	JATIM SEJAHTERA Mempercepat Pengentasan Kemiskinan dan Pengurangan Ketimpangan 7. Pengurangan Kemiskinan	-	-	0,00	DINAS SOSIAL
	1.06.06.2.02.0002	Koordinasi, Sosialisasi dan Pelaksanaan Taruna Siaga Bencana														
			Jumlah Orang yang Melaksanakan Koordinasi, Sosialisasi dan Pelaksanaan Taruna Siaga Bencana Kewenangan Kabupaten/Kota				47 Orang	151.141.000,00	Kota Pasuruan, Semua Kecamatan, Semua Kel/Desa	DANA ALOKASI UMUM (DAU)	-	JATIM SEJAHTERA Mempercepat Pengentasan Kemiskinan dan Pengurangan Ketimpangan 7. Pengurangan Kemiskinan	-		0,00	DINAS SOSIAL
6.	**1.06.07**	**PROGRAM PENGELOLAAN TAMAN MAKAM PAHLAWAN**	***Persentase Taman Makam Pahlawan Nasional yang terkelola dengan baik***	**-**			**100 %**	**48.176.200,00**						**-**	**0,00**	

NO	KODE	URUSAN / BIDANG URUSAN / PROGRAM / KEGIATAN / SUB KEGIATAN	INDIKATOR PROGRAM / KEGIATAN / SUB KEGIATAN	TARGET AKHIR PERIODE RENSTRA OPD	REALISASI CAPAIAN RENJA OPD TAHUN 2024	PRAKIRAAN CAPAIAN TARGET RENJA OPD TAHUN 2025	CAPAIAN KINERJA DAN KERANGKA PENDANAAN						KELOMPOK SASARAN	PRAKIRAAN MAJU RENCANA TAHUN 2027		PERANGKAT DAERAH PENANGGUNG JAWAB
							TARGET 2026	PAGU INDIKATIF (Rp)	LOKASI	SUMBER DANA	PRIORITAS			TARGET	PAGU INDIKATIF (Rp)	
											NASIONAL	DAERAH				
1	2	3	4	5	6	7	8	9	10	11	12	13	14	15	16	17
	1.06.07.2.01	Pemeliharaan Taman Makam Pahlawan Nasional Kabupaten/Kota	*Persentase Cakupan Pemeliharaan Makam Pahlawan*	-			100 %	48.176.200,00			-	JATIM SEJAHTERA Mempercepat Pengentasan Kemiskinan dan Pengurangan Ketimpangan 7. Pengurangan Kemiskinan	-	-	0,00	DINAS SOSIAL
	1.06.07.2.01.0002	Pemeliharaan Taman Makam Pahlawan Nasional Kabupaten/Kota														
			Jumlah Makam yang Terpenuhi Pemeliharannya pada Taman Makam Pahlawan Kabupaten/Kota				257 Makam	48.176.200,00	Kota Pasuruan, Semua Kecamatan, Semua Kel/Desa	DANA ALOKASI UMUM (DAU)	-	JATIM SEJAHTERA Mempercepat Pengentasan Kemiskinan dan Pengurangan Ketimpangan 7. Pengurangan Kemiskinan	-		0,00	DINAS SOSIAL
		DINAS TENAGA KERJA, KOPERASI DAN USAHA MIKRO						**15.616.466.056,00**							**17.484.530.844,00**	
	2	**URUSAN PEMERINTAHAN WAJIB YANG TIDAK BERKAITAN DENGAN PELAYANAN DASAR**						**15.616.466.056,00**							**17.484.530.844,00**	
	2.07	**URUSAN PEMERINTAHAN BIDANG TENAGA KERJA**						**14.915.492.656,00**							**16.921.944.044,00**	
1.	**2.07.01**	**PROGRAM PENUNJANG URUSAN PEMERINTAHAN DAERAH KABUPATEN/KOTA**	***Nilai SAKIP Perangkat Daerah Level Maturitas SPIP Perangkat Daerah***	**-**			**77,70 % 3 Level**	**10.044.956.439,00**						**-**	**11.215.516.868,00**	
	2.07.01.2.01	Perencanaan, Penganggaran, dan Evaluasi Kinerja Perangkat Daerah	*Jumlah dokumen Perencanaan, Penganggaran, dan Evaluasi Kinerja Perangkat Daerah*	-			11 Dokumen	25.587.700,00			-	-	-	-	37.905.820,00	DINAS TENAGA KERJA, KOPERASI DAN USAHA MIKRO
	2.07.01.2.01.0001	Penyusunan Dokumen Perencanaan Perangkat Daerah														
			Jumlah Dokumen Perencanaan Perangkat Daerah				6 Dokumen	16.513.200,00	Kota Pasuruan, Semua Kecamatan, Semua Kel/Desa	DANA ALOKASI UMUM (DAU)	-	-	-		24.248.950,00	DINAS TENAGA KERJA, KOPERASI DAN USAHA MIKRO
	2.07.01.2.01.0006	Koordinasi dan Penyusunan Laporan Capaian Kinerja dan Ikhtisar Realisasi Kinerja SKPD														
			Jumlah Laporan Capaian Kinerja dan Ikhtisar Realisasi Kinerja SKPD dan Laporan Hasil Koordinasi Penyusunan Laporan Capaian Kinerja dan Ikhtisar Realisasi Kinerja SKPD				5 Laporan	5.341.700,00	Kota Pasuruan, Semua Kecamatan, Semua Kel/Desa	DANA ALOKASI UMUM (DAU)	-	-	-		9.766.370,00	DINAS TENAGA KERJA, KOPERASI DAN USAHA MIKRO
	2.07.01.2.01.0007	Evaluasi Kinerja Perangkat Daerah														

NO	KODE	URUSAN / BIDANG URUSAN / PROGRAM / KEGIATAN / SUB KEGIATAN	INDIKATOR PROGRAM / KEGIATAN / SUB KEGIATAN	TARGET AKHIR PERIODE RENSTRA OPD	REALISASI CAPAIAN RENJA OPD TAHUN 2024	PRAKIRAAN CAPAIAN TARGET RENJA OPD TAHUN 2025	CAPAIAN KINERJA DAN KERANGKA PENDANAAN						KELOMPOK SASARAN	PRAKIRAAN MAJU RENCANA TAHUN 2027		PERANGKAT DAERAH PENANGGUNG JAWAB
							TARGET 2026	PAGU INDIKATIF (Rp)	LOKASI	SUMBER DANA	PRIORITAS			TARGET	PAGU INDIKATIF (Rp)	
											NASIONAL	DAERAH				
1	2	3	4	5	6	7	8	9	10	11	12	13	14	15	16	17
			Jumlah Laporan Evaluasi Kinerja Perangkat Daerah				1 Laporan	3.732.800,00	Kota Pasuruan, Semua Kecamatan, Semua Kel/Desa	DANA ALOKASI UMUM (DAU)	-	-	-		3.890.500,00	DINAS TENAGA KERJA, KOPERASI DAN USAHA MIKRO
	2.07.01.2.02	Administrasi Keuangan Perangkat Daerah	*Persentase laporan keuangan yang tersusun tepat waktu*	-			100 %	8.564.526.593,00			-	-	-	-	9.446.390.688,00	DINAS TENAGA KERJA, KOPERASI DAN USAHA MIKRO
	2.07.01.2.02.0001	Penyediaan Gaji dan Tunjangan ASN														
			Jumlah Orang yang Menerima Gaji dan Tunjangan ASN				54 Orang/bulan	8.536.717.193,00	Kota Pasuruan, Semua Kecamatan, Semua Kel/Desa	DANA ALOKASI UMUM (DAU)	-	-	-		9.393.012.548,00	DINAS TENAGA KERJA, KOPERASI DAN USAHA MIKRO
	2.07.01.2.02.0007	Koordinasi dan Penyusunan Laporan Keuangan Bulanan/ Triwulanan/ Semesteran SKPD														
			Jumlah Laporan Keuangan Bulanan/ Triwulanan/ Semesteran SKPD dan Laporan Koordinasi Penyusunan Laporan Keuangan Bulanan/Triwulanan/Semesteran SKPD				16 Laporan	27.809.400,00	Kota Pasuruan, Semua Kecamatan, Semua Kel/Desa	DANA ALOKASI UMUM (DAU)	-	-	-		53.378.140,00	DINAS TENAGA KERJA, KOPERASI DAN USAHA MIKRO
	2.07.01.2.03	Administrasi Barang Milik Daerah pada Perangkat Daerah	*Jumlah Laporan Pengelolaan Barang Milik Daerah*	-			4 Laporan	6.143.000,00			-	-	-	-	24.286.200,00	DINAS TENAGA KERJA, KOPERASI DAN USAHA MIKRO
	2.07.01.2.03.0005	Rekonsiliasi dan Penyusunan Laporan Barang Milik Daerah pada SKPD														
			Jumlah Laporan Rekonsiliasi dan Penyusunan Laporan Barang Milik Daerah pada SKPD				4 Laporan	6.143.000,00	Kota Pasuruan, Semua Kecamatan, Semua Kel/Desa	DANA ALOKASI UMUM (DAU)	-	-	-		24.286.200,00	DINAS TENAGA KERJA, KOPERASI DAN USAHA MIKRO
	2.07.01.2.05	Administrasi Kepegawaian Perangkat Daerah	*Jumlah dokumen ketatausahaan dan kepegawaian*	-			12 Dokumen	9.121.600,00			-	-	-	-	11.780.850,00	DINAS TENAGA KERJA, KOPERASI DAN USAHA MIKRO
	2.07.01.2.05.0003	Pendataan dan Pengolahan Administrasi Kepegawaian														
			Jumlah Dokumen Pendataan dan Pengolahan Administrasi Kepegawaian				6 Dokumen	9.121.600,00	Kota Pasuruan, Semua Kecamatan, Semua Kel/Desa	DANA ALOKASI UMUM (DAU)	-	-	-		11.780.850,00	DINAS TENAGA KERJA, KOPERASI DAN USAHA MIKRO
	2.07.01.2.06	Administrasi Umum Perangkat Daerah	*Jumlah Laporan Penyediaan Barang dan Jasa*	-			6 Laporan	236.982.900,00			-	-	-	-	267.529.760,00	DINAS TENAGA KERJA, KOPERASI DAN USAHA MIKRO
	2.07.01.2.06.0001	Penyediaan Komponen Instalasi Listrik/Penerangan Bangunan Kantor														
			Jumlah Paket Komponen Instalasi Listrik/Penerangan Bangunan Kantor yang Disediakan				15 Paket	19.857.700,00	Kota Pasuruan, Semua Kecamatan, Semua Kel/Desa	DANA ALOKASI UMUM (DAU)	-	-	-		22.243.700,00	DINAS TENAGA KERJA, KOPERASI DAN USAHA MIKRO
	2.07.01.2.06.0005	Penyediaan Barang Cetakan dan Penggandaan														

NO	KODE	URUSAN / BIDANG URUSAN / PROGRAM / KEGIATAN / SUB KEGIATAN	INDIKATOR PROGRAM / KEGIATAN / SUB KEGIATAN	TARGET AKHIR PERIODE RENSTRA OPD	REALISASI CAPAIAN RENJA OPD TAHUN 2024	PRAKIRAAN CAPAIAN TARGET RENJA OPD TAHUN 2025	CAPAIAN KINERJA DAN KERANGKA PENDANAAN						KELOMPOK SASARAN	PRAKIRAAN MAJU RENCANA TAHUN 2027		PERANGKAT DAERAH PENANGGUNG JAWAB
							TARGET 2026	PAGU INDIKATIF (Rp)	LOKASI	SUMBER DANA	PRIORITAS			TARGET	PAGU INDIKATIF (Rp)	
											NASIONAL	DAERAH				
1	2	3	4	5	6	7	8	9	10	11	12	13	14	15	16	17
			Jumlah Paket Barang Cetakan dan Penggandaan yang Disediakan				5 Paket	14.577.000,00	Kota Pasuruan, Semua Kecamatan, Semua Kel/Desa	DANA ALOKASI UMUM (DAU)	-	-	-		20.876.700,00	DINAS TENAGA KERJA, KOPERASI DAN USAHA MIKRO
	2.07.01.2.06.0006	Penyediaan Bahan Bacaan dan Peraturan Perundang-undangan														
			Jumlah Dokumen Bahan Bacaan dan Peraturan Perundang-Undangan yang Disediakan				12 Dokumen	8.817.600,00	Kota Pasuruan, Semua Kecamatan, Semua Kel/Desa	DANA ALOKASI UMUM (DAU)	-	-	-		12.817.600,00	DINAS TENAGA KERJA, KOPERASI DAN USAHA MIKRO
	2.07.01.2.06.0007	Penyediaan Bahan/Material														
			Jumlah Paket Bahan/Material yang Disediakan				2 Paket	11.404.000,00	Kota Pasuruan, Semua Kecamatan, Semua Kel/Desa	DANA ALOKASI UMUM (DAU)	-	-	-		21.404.000,00	DINAS TENAGA KERJA, KOPERASI DAN USAHA MIKRO
	2.07.01.2.06.0008	Fasilitasi Kunjungan Tamu														
			Jumlah Laporan Fasilitasi Kunjungan Tamu				12 Laporan	8.160.000,00	Kota Pasuruan, Semua Kecamatan, Semua Kel/Desa	DANA ALOKASI UMUM (DAU)	-	-	-		11.000.000,00	DINAS TENAGA KERJA, KOPERASI DAN USAHA MIKRO
	2.07.01.2.06.0009	Penyelenggaraan Rapat Koordinasi dan Konsultasi SKPD														
			Jumlah Laporan Penyelenggaraan Rapat Koordinasi dan Konsultasi SKPD				12 Laporan	174.166.600,00	Kota Pasuruan, Semua Kecamatan, Semua Kel/Desa	DANA ALOKASI UMUM (DAU)	-	-	-		179.187.760,00	DINAS TENAGA KERJA, KOPERASI DAN USAHA MIKRO
	2.07.01.2.07	Pengadaan Barang Milik Daerah Penunjang Urusan Pemerintah Daerah	*Jumlah barang milik daerah yang disediakan*	-			26 unit	187.132.500,00			-	-	-	-	386.877.800,00	DINAS TENAGA KERJA, KOPERASI DAN USAHA MIKRO
	2.07.01.2.07.0005	Pengadaan Mebel														
			Jumlah Paket Mebel yang Disediakan				17 Unit	74.098.000,00	Kota Pasuruan, Semua Kecamatan, Semua Kel/Desa	DANA ALOKASI UMUM (DAU)	-	-	-		173.534.400,00	DINAS TENAGA KERJA, KOPERASI DAN USAHA MIKRO
	2.07.01.2.07.0006	Pengadaan Peralatan dan Mesin Lainnya														
			Jumlah Unit Peralatan dan Mesin Lainnya yang Disediakan				9 Unit	113.034.500,00	Kota Pasuruan, Semua Kecamatan, Semua Kel/Desa	DANA ALOKASI UMUM (DAU)	-	-	-		213.343.400,00	DINAS TENAGA KERJA, KOPERASI DAN USAHA MIKRO
	2.07.01.2.08	Penyediaan Jasa Penunjang Urusan Pemerintahan Daerah	*Jumlah Laporan Penyediaan Jasa Penunjang Urusan Pemerintahan Daerah*	-			36 Laporan	610.299.446,00			-	-	-	-	623.287.750,00	DINAS TENAGA KERJA, KOPERASI DAN USAHA MIKRO
	2.07.01.2.08.0001	Penyediaan Jasa Surat Menyurat														
			Jumlah Laporan Penyediaan Jasa Surat Menyurat				2 Laporan	3.000.000,00	Kota Pasuruan, Semua Kecamatan, Semua Kel/Desa	DANA ALOKASI UMUM (DAU)	-	-	-		4.550.000,00	DINAS TENAGA KERJA, KOPERASI DAN USAHA MIKRO
	2.07.01.2.08.0002	Penyediaan Jasa Komunikasi, Sumber Daya Air dan Listrik														

NO	KODE	URUSAN / BIDANG URUSAN / PROGRAM / KEGIATAN / SUB KEGIATAN	INDIKATOR PROGRAM / KEGIATAN / SUB KEGIATAN	TARGET AKHIR PERIODE RENSTRA OPD	REALISASI CAPAIAN RENJA OPD TAHUN 2024	PRAKIRAAN CAPAIAN TARGET RENJA OPD TAHUN 2025	CAPAIAN KINERJA DAN KERANGKA PENDANAAN						KELOMPOK SASARAN	PRAKIRAAN MAJU RENCANA TAHUN 2027		PERANGKAT DAERAH PENANGGUNG JAWAB
							TARGET 2026	PAGU INDIKATIF (Rp)	LOKASI	SUMBER DANA	PRIORITAS			TARGET	PAGU INDIKATIF (Rp)	
											NASIONAL	DAERAH				
1	2	3	4	5	6	7	8	9	10	11	12	13	14	15	16	17
			Jumlah Laporan Penyediaan Jasa Komunikasi, Sumber Daya Air dan Listrik yang Disediakan				12 Laporan	198.561.696,00	Kota Pasuruan, Semua Kecamatan, Semua Kel/Desa	DANA ALOKASI UMUM (DAU)	-	-	-		200.000.000,00	DINAS TENAGA KERJA, KOPERASI DAN USAHA MIKRO
	2.07.01.2.08.0004	Penyediaan Jasa Pelayanan Umum Kantor														
			Jumlah Laporan Penyediaan Jasa Pelayanan Umum Kantor yang Disediakan				12 Laporan	408.737.750,00	Kota Pasuruan, Semua Kecamatan, Semua Kel/Desa	DANA ALOKASI UMUM (DAU)	-	-	-		418.737.750,00	DINAS TENAGA KERJA, KOPERASI DAN USAHA MIKRO
	2.07.01.2.09	Pemeliharaan Barang Milik Daerah Penunjang Urusan Pemerintahan Daerah	*Jumlah Barang Milik Daerah yang terpelihara*	-			104 Unit	405.162.700,00			-	-	-	-	417.458.000,00	DINAS TENAGA KERJA, KOPERASI DAN USAHA MIKRO
	2.07.01.2.09.0001	Penyediaan Jasa Pemeliharaan, Biaya Pemeliharaan, dan Pajak Kendaraan Perorangan Dinas atau Kendaraan Dinas Jabatan														
			Jumlah Kendaraan Perorangan Dinas atau Kendaraan Dinas Jabatan yang Dipelihara dan dibayarkan Pajaknya				2 Unit	86.340.000,00	Kota Pasuruan, Semua Kecamatan, Semua Kel/Desa	DANA ALOKASI UMUM (DAU)	-	-	-		87.720.000,00	DINAS TENAGA KERJA, KOPERASI DAN USAHA MIKRO
	2.07.01.2.09.0002	Penyediaan Jasa Pemeliharaan, Biaya Pemeliharaan, Pajak dan Perizinan Kendaraan Dinas Operasional atau Lapangan														
			Jumlah Kendaraan Dinas Operasional atau Lapangan yang Dipelihara dan dibayarkan Pajak dan Perizinannya				16 Unit	184.030.000,00	Kota Pasuruan, Semua Kecamatan, Semua Kel/Desa	DANA ALOKASI UMUM (DAU)	-	-	-		187.000.000,00	DINAS TENAGA KERJA, KOPERASI DAN USAHA MIKRO
	2.07.01.2.09.0005	Pemeliharaan Mebel														
			Jumlah Mebel yang Dipelihara				26 Unit	2.080.000,00	Kota Pasuruan, Semua Kecamatan, Semua Kel/Desa	DANA ALOKASI UMUM (DAU)	-	-	-		288.000,00	DINAS TENAGA KERJA, KOPERASI DAN USAHA MIKRO
	2.07.01.2.09.0006	Pemeliharaan Peralatan dan Mesin Lainnya														
			Jumlah Peralatan dan Mesin Lainnya yang Dipelihara				57 Unit	39.412.700,00	Kota Pasuruan, Semua Kecamatan, Semua Kel/Desa	DANA ALOKASI UMUM (DAU)	-	-	-		42.450.000,00	DINAS TENAGA KERJA, KOPERASI DAN USAHA MIKRO
	2.07.01.2.09.0009	Pemeliharaan/Rehabilitasi Gedung Kantor dan Bangunan Lainnya														
			Jumlah Gedung Kantor dan Bangunan Lainnya yang Dipelihara/Direhabilitasi				1 Unit	93.300.000,00	Kota Pasuruan, Semua Kecamatan, Semua Kel/Desa	DANA ALOKASI UMUM (DAU)	-	-	-		100.000.000,00	DINAS TENAGA KERJA, KOPERASI DAN USAHA MIKRO
2.	**2.07.02**	**PROGRAM PERENCANAAN TENAGA KERJA**	***Persentase Program dan Kegiatan yang mengacu Perencanaan Tenaga Kerja***	**-**			**43 %**	**100.000.000,00**						**-**	**25.000.000,00**	

NO	KODE	URUSAN / BIDANG URUSAN / PROGRAM / KEGIATAN / SUB KEGIATAN	INDIKATOR PROGRAM / KEGIATAN / SUB KEGIATAN	TARGET AKHIR PERIODE RENSTRA OPD	REALISASI CAPAIAN RENJA OPD TAHUN 2024	PRAKIRAAN CAPAIAN TARGET RENJA OPD TAHUN 2025	CAPAIAN KINERJA DAN KERANGKA PENDANAAN						KELOMPOK SASARAN	PRAKIRAAN MAJU RENCANA TAHUN 2027		PERANGKAT DAERAH PENANGGUNG JAWAB
							TARGET 2026	PAGU INDIKATIF (Rp)	LOKASI	SUMBER DANA	PRIORITAS			TARGET	PAGU INDIKATIF (Rp)	
											NASIONAL	DAERAH				
1	2	3	4	5	6	7	8	9	10	11	12	13	14	15	16	17
	2.07.02.2.01	Penyusunan Rencana Tenaga Kerja (RTK)	*Jumlah program dan kegiatan yang mengacu perencanaan tenaga kerja*	-			11 Program dan kegiatan	100.000.000,00			Melanjutkan pengembangan infrastruktur dan meningkatkan lapangan kerja yang berkualitas, mendorong kewirausahaan, mengembangkan industri kreatif serta mengembangkan agromaritim industri di sentra produksi melalui peran aktif koperasi.	JATIM KERJA Memperluas Lapangan Kerja yang Berkualitas 7. Pengurangan Kemiskinan	-	-	25.000.000,00	DINAS TENAGA KERJA, KOPERASI DAN USAHA MIKRO
	2.07.02.2.01.0001	Penyusunan Rencana Tenaga Kerja Makro														
			Jumlah Dokumen Rencana Tenaga Kerja Makro				1 Dokumen	100.000.000,00	Kota Pasuruan, Semua Kecamatan, Semua Kel/Desa	DANA ALOKASI UMUM (DAU)	Melanjutkan pengembangan infrastruktur dan meningkatkan lapangan kerja yang berkualitas, mendorong kewirausahaan, mengembangkan industri kreatif serta mengembangkan agromaritim industri di sentra produksi melalui peran aktif koperasi.	JATIM KERJA Memperluas Lapangan Kerja yang Berkualitas 7. Pengurangan Kemiskinan	-		25.000.000,00	DINAS TENAGA KERJA, KOPERASI DAN USAHA MIKRO
3.	**2.07.03**	**PROGRAM PELATIHAN KERJA DAN PRODUKTIVITAS TENAGA KERJA**	***Persentase pencari kerja bersertifikat kompetensi***	**-**			**28 %**	**2.320.685.617,00**						**-**	**2.436.719.898,00**	

NO	KODE	URUSAN / BIDANG URUSAN / PROGRAM / KEGIATAN / SUB KEGIATAN	INDIKATOR PROGRAM / KEGIATAN / SUB KEGIATAN	TARGET AKHIR PERIODE RENSTRA OPD	REALISASI CAPAIAN RENJA OPD TAHUN 2024	PRAKIRAAN CAPAIAN TARGET RENJA OPD TAHUN 2025	CAPAIAN KINERJA DAN KERANGKA PENDANAAN						KELOMPOK SASARAN	PRAKIRAAN MAJU RENCANA TAHUN 2027		PERANGKAT DAERAH PENANGGUNG JAWAB
							TARGET 2026	PAGU INDIKATIF (Rp)	LOKASI	SUMBER DANA	PRIORITAS			TARGET	PAGU INDIKATIF (Rp)	
											NASIONAL	DAERAH				
1	2	3	4	5	6	7	8	9	10	11	12	13	14	15	16	17
	2.07.03.2.01	Pelaksanaan Pelatihan berdasarkan Unit Kompetensi	*Persentase pencari kerja yang mendapatkan pelatihan dan pemagangan*	-			25 %	2.320.685.617,00			Melanjutkan pengembangan infrastruktur dan meningkatkan lapangan kerja yang berkualitas, mendorong kewirausahaan, mengembangkan industri kreatif serta mengembangkan agromaritim industri di sentra produksi melalui peran aktif koperasi.	JATIM KERJA Memperluas Lapangan Kerja yang Berkualitas 7. Pengurangan Kemiskinan	Pencari Kerja di Kota Pasuruan	-	2.436.719.898,00	DINAS TENAGA KERJA, KOPERASI DAN USAHA MIKRO
	2.07.03.2.01.0001	Proses Pelaksanaan Pendidikan dan Pelatihan Keterampilan bagi Pencari Kerja berdasarkan Klaster Kompetensi														
			Jumlah Tenaga Kerja yang Mendapat Pelatihan Berbasis Kompetensi pada Tahun n				200 Orang	2.320.685.617,00	Kota Pasuruan, Semua Kecamatan, Semua Kel/Desa	DANA ALOKASI UMUM (DAU), DBH CUKAI HASIL TEMBAKAU (CHT)	Melanjutkan pengembangan infrastruktur dan meningkatkan lapangan kerja yang berkualitas, mendorong kewirausahaan, mengembangkan industri kreatif serta mengembangkan agromaritim industri di sentra produksi melalui peran aktif koperasi.	JATIM KERJA Memperluas Lapangan Kerja yang Berkualitas 7. Pengurangan Kemiskinan	Pencari Kerja di Kota Pasuruan		2.436.719.898,00	DINAS TENAGA KERJA, KOPERASI DAN USAHA MIKRO
4.	**2.07.04**	**PROGRAM PENEMPATAN TENAGA KERJA**	***Persentase pencari kerja terdaftar yang telah ditempatkan***	**-**			**40 %**	**217.264.600,00**						**-**	**454.872.830,00**	

NO	KODE	URUSAN / BIDANG URUSAN / PROGRAM / KEGIATAN / SUB KEGIATAN	INDIKATOR PROGRAM / KEGIATAN / SUB KEGIATAN	TARGET AKHIR PERIODE RENSTRA OPD	REALISASI CAPAIAN RENJA OPD TAHUN 2024	PRAKIRAAN CAPAIAN TARGET RENJA OPD TAHUN 2025	CAPAIAN KINERJA DAN KERANGKA PENDANAAN						KELOMPOK SASARAN	PRAKIRAAN MAJU RENCANA TAHUN 2027		PERANGKAT DAERAH PENANGGUNG JAWAB
							TARGET 2026	PAGU INDIKATIF (Rp)	LOKASI	SUMBER DANA	PRIORITAS			TARGET	PAGU INDIKATIF (Rp)	
											NASIONAL	DAERAH				
1	2	3	4	5	6	7	8	9	10	11	12	13	14	15	16	17
	2.07.04.2.01	Pelayanan antar Kerja di Daerah Kabupaten/Kota	*Jumlah penempatan tenaga kerja*	-			400 orang	103.100.000,00			Melanjutkan pengembangan infrastruktur dan meningkatkan lapangan kerja yang berkualitas, mendorong kewirausahaan, mengembangkan industri kreatif serta mengembangkan agromaritim industri di sentra produksi melalui peran aktif koperasi.	JATIM KERJA Memperluas Lapangan Kerja yang Berkualitas 7. Pengurangan Kemiskinan	Pencari Kerja di Kota Pasuruan	-	278.000.000,00	DINAS TENAGA KERJA, KOPERASI DAN USAHA MIKRO
	2.07.04.2.01.0003	Penyuluhan dan Bimbingan Jabatan bagi Pencari Kerja														
			Jumlah Pencari Kerja yang Mendapatkan Penyuluhan dan Bimbingan Jabatan				200 Orang	13.300.000,00	Kota Pasuruan, Semua Kecamatan, Semua Kel/Desa	DANA ALOKASI UMUM (DAU)	Melanjutkan pengembangan infrastruktur dan meningkatkan lapangan kerja yang berkualitas, mendorong kewirausahaan, mengembangkan industri kreatif serta mengembangkan agromaritim industri di sentra produksi melalui peran aktif koperasi.	JATIM KERJA Memperluas Lapangan Kerja yang Berkualitas 7. Pengurangan Kemiskinan	Pencari Kerja di Kota Pasuruan		97.500.000,00	DINAS TENAGA KERJA, KOPERASI DAN USAHA MIKRO
	2.07.04.2.01.0005	Perluasan Kesempatan Kerja														

NO	KODE	URUSAN / BIDANG URUSAN / PROGRAM / KEGIATAN / SUB KEGIATAN	INDIKATOR PROGRAM / KEGIATAN / SUB KEGIATAN	TARGET AKHIR PERIODE RENSTRA OPD	REALISASI CAPAIAN RENJA OPD TAHUN 2024	PRAKIRAAN CAPAIAN TARGET RENJA OPD TAHUN 2025	CAPAIAN KINERJA DAN KERANGKA PENDANAAN						KELOMPOK SASARAN	PRAKIRAAN MAJU RENCANA TAHUN 2027		PERANGKAT DAERAH PENANGGUNG JAWAB
							TARGET 2026	PAGU INDIKATIF (Rp)	LOKASI	SUMBER DANA	PRIORITAS			TARGET	PAGU INDIKATIF (Rp)	
											NASIONAL	DAERAH				
1	2	3	4	5	6	7	8	9	10	11	12	13	14	15	16	17
			Jumlah Tenaga Kerja yang Diberdayakan Melalui program Perluasan Kesempatan Kerja				40 Orang	89.800.000,00	Kota Pasuruan, Semua Kecamatan, Semua Kel/Desa	DANA ALOKASI UMUM (DAU)	Melanjutkan pengembangan infrastruktur dan meningkatkan lapangan kerja yang berkualitas, mendorong kewirausahaan, mengembangkan industri kreatif serta mengembangkan agromaritim industri di sentra produksi melalui peran aktif koperasi.	JATIM KERJA Memperluas Lapangan Kerja yang Berkualitas 7. Pengurangan Kemiskinan	Pencari Kerja di Kota Pasuruan		180.500.000,00	DINAS TENAGA KERJA, KOPERASI DAN USAHA MIKRO
	2.07.04.2.03	Pengelolaan Informasi Pasar Kerja	*Jumlah informasi lowongan Kerja Terdaftar*	-			195 Informasi	114.164.600,00			Melanjutkan pengembangan infrastruktur dan meningkatkan lapangan kerja yang berkualitas, mendorong kewirausahaan, mengembangkan industri kreatif serta mengembangkan agromaritim industri di sentra produksi melalui peran aktif koperasi.	JATIM KERJA Memperluas Lapangan Kerja yang Berkualitas 7. Pengurangan Kemiskinan	Pencari Kerja di Kota Pasuruan	-	176.872.830,00	DINAS TENAGA KERJA, KOPERASI DAN USAHA MIKRO
	2.07.04.2.03.0002	Pelayanan dan Penyediaan Informasi Pasar Kerja Online														

NO	KODE	URUSAN / BIDANG URUSAN / PROGRAM / KEGIATAN / SUB KEGIATAN	INDIKATOR PROGRAM / KEGIATAN / SUB KEGIATAN	TARGET AKHIR PERIODE RENSTRA OPD	REALISASI CAPAIAN RENJA OPD TAHUN 2024	PRAKIRAAN CAPAIAN TARGET RENJA OPD TAHUN 2025	CAPAIAN KINERJA DAN KERANGKA PENDANAAN						KELOMPOK SASARAN	PRAKIRAAN MAJU RENCANA TAHUN 2027		PERANGKAT DAERAH PENANGGUNG JAWAB
							TARGET 2026	PAGU INDIKATIF (Rp)	LOKASI	SUMBER DANA	PRIORITAS			TARGET	PAGU INDIKATIF (Rp)	
											NASIONAL	DAERAH				
1	2	3	4	5	6	7	8	9	10	11	12	13	14	15	16	17
			Jumlah Pencari dan Pemberi Kerja yang Terdaftar dalam Pasar Kerja Melalui Sistem Online (Karir Hub)				1000 Orang	54.164.600,00	Kota Pasuruan, Semua Kecamatan, Semua Kel/Desa	DANA ALOKASI UMUM (DAU)	Melanjutkan pengembangan infrastruktur dan meningkatkan lapangan kerja yang berkualitas, mendorong kewirausahaan, mengembangkan industri kreatif serta mengembangkan agromaritim industri di sentra produksi melalui peran aktif koperasi.	JATIM KERJA Memperluas Lapangan Kerja yang Berkualitas 7. Pengurangan Kemiskinan	Pencari Kerja di Kota Pasuruan		56.872.830,00	DINAS TENAGA KERJA, KOPERASI DAN USAHA MIKRO
	2.07.04.2.03.0003	Job Fair/Bursa Kerja														
			Jumlah Pencari Kerja yang Mendapatkan Pekerjaan Melalui Job Fair/Bursa Kerja				200 Orang	60.000.000,00	Kota Pasuruan, Semua Kecamatan, Semua Kel/Desa	DANA ALOKASI UMUM (DAU)	Melanjutkan pengembangan infrastruktur dan meningkatkan lapangan kerja yang berkualitas, mendorong kewirausahaan, mengembangkan industri kreatif serta mengembangkan agromaritim industri di sentra produksi melalui peran aktif koperasi.	JATIM KERJA Memperluas Lapangan Kerja yang Berkualitas 7. Pengurangan Kemiskinan	Pencari Kerja di Kota Pasuruan		120.000.000,00	DINAS TENAGA KERJA, KOPERASI DAN USAHA MIKRO
5.	**2.07.05**	**PROGRAM HUBUNGAN INDUSTRIAL**	***Persenatse perusahaan yang menerapkan tata kelola kerja yang layak***	**-**			**74 %**	**2.232.586.000,00**						**-**	**2.789.834.448,00**	

NO	KODE	URUSAN / BIDANG URUSAN / PROGRAM / KEGIATAN / SUB KEGIATAN	INDIKATOR PROGRAM / KEGIATAN / SUB KEGIATAN	TARGET AKHIR PERIODE RENSTRA OPD	REALISASI CAPAIAN RENJA OPD TAHUN 2024	PRAKIRAAN CAPAIAN TARGET RENJA OPD TAHUN 2025	CAPAIAN KINERJA DAN KERANGKA PENDANAAN						KELOMPOK SASARAN	PRAKIRAAN MAJU RENCANA TAHUN 2027		PERANGKAT DAERAH PENANGGUNG JAWAB
							TARGET 2026	PAGU INDIKATIF (Rp)	LOKASI	SUMBER DANA	PRIORITAS			TARGET	PAGU INDIKATIF (Rp)	
											NASIONAL	DAERAH				
1	2	3	4	5	6	7	8	9	10	11	12	13	14	15	16	17
	2.07.05.2.01	Pengesahan Peraturan Perusahaan dan Pendaftaran Perjanjian Kerja Bersama untuk Perusahaan yang Hanya Beroperasi dalam 1 (Satu) Daerah Kabupaten/Kota	*Persentase perusahaan yang menerapkan sarana HI*	-			63 %	51.650.900,00			Melanjutkan pengembangan infrastruktur dan meningkatkan lapangan kerja yang berkualitas, mendorong kewirausahaan, mengembangkan industri kreatif serta mengembangkan agromaritim industri di sentra produksi melalui peran aktif koperasi.	JATIM KERJA Memperluas Lapangan Kerja yang Berkualitas	Perusahaan di Kota Pasuruan	-	251.000.000,00	DINAS TENAGA KERJA, KOPERASI DAN USAHA MIKRO
	2.07.05.2.01.0003	Penyelenggaraan Pendataan dan Informasi Sarana Hubungan Industrial dan Jaminan Sosial Tenaga Kerja serta Pengupahan														
			Jumlah Data dan Informasi Sarana HI (PP/PKB, Struktur Skala Upah, dan LKS Bipartit) dan Pekerja yang Terdaftar sebagai Peserta Jamsostek serta Pengupahan				3 Laporan	51.650.900,00	Kota Pasuruan, Semua Kecamatan, Semua Kel/Desa	DANA ALOKASI UMUM (DAU)	Melanjutkan pengembangan infrastruktur dan meningkatkan lapangan kerja yang berkualitas, mendorong kewirausahaan, mengembangkan industri kreatif serta mengembangkan agromaritim industri di sentra produksi melalui peran aktif koperasi.	JATIM KERJA Memperluas Lapangan Kerja yang Berkualitas	Perusahaan di Kota Pasuruan		251.000.000,00	DINAS TENAGA KERJA, KOPERASI DAN USAHA MIKRO

NO	KODE	URUSAN / BIDANG URUSAN / PROGRAM / KEGIATAN / SUB KEGIATAN	INDIKATOR PROGRAM / KEGIATAN / SUB KEGIATAN	TARGET AKHIR PERIODE RENSTRA OPD	REALISASI CAPAIAN RENJA OPD TAHUN 2024	PRAKIRAAN CAPAIAN TARGET RENJA OPD TAHUN 2025	CAPAIAN KINERJA DAN KERANGKA PENDANAAN						KELOMPOK SASARAN	PRAKIRAAN MAJU RENCANA TAHUN 2027		PERANGKAT DAERAH PENANGGUNG JAWAB
							TARGET 2026	PAGU INDIKATIF (Rp)	LOKASI	SUMBER DANA	PRIORITAS			TARGET	PAGU INDIKATIF (Rp)	
											NASIONAL	DAERAH				
1	2	3	4	5	6	7	8	9	10	11	12	13	14	15	16	17
	2.07.05.2.02	Pencegahan dan Penyelesaian Perselisihan Hubungan Industrial, Mogok Kerja dan Penutupan Perusahaan di Daerah Kabupaten/Kota	*Persentase penyelesaian perselisihan hubungan industrial*	-			80 %	2.180.935.100,00			Melanjutkan pengembangan infrastruktur dan meningkatkan lapangan kerja yang berkualitas, mendorong kewirausahaan, mengembangkan industri kreatif serta mengembangkan agromaritim industri di sentra produksi melalui peran aktif koperasi.	-	Perusahaan dan SP/SB di Kota Pasuruan	-	2.538.834.448,00	DINAS TENAGA KERJA, KOPERASI DAN USAHA MIKRO
	2.07.05.2.02.0002	Penyelesaian Perselisihan Hubungan Industrial, Mogok Kerja, dan Penutupan Perusahaan yang Berakibat/Berdampak pada Kepentingan di 1 (satu) Daerah Kabupaten/Kota														
			Jumlah Perkara Perselisihan yang Terselesaikan				5 Perkara	5.862.300,00	Kota Pasuruan, Semua Kecamatan, Semua Kel/Desa	DANA ALOKASI UMUM (DAU)	Melanjutkan pengembangan infrastruktur dan meningkatkan lapangan kerja yang berkualitas, mendorong kewirausahaan, mengembangkan industri kreatif serta mengembangkan agromaritim industri di sentra produksi melalui peran aktif koperasi.	-	Perusahaan dan SP/SB di Kota Pasuruan		15.750.000,00	DINAS TENAGA KERJA, KOPERASI DAN USAHA MIKRO
	2.07.05.2.02.0005	Pengembangan Pelaksanaan Jaminan Sosial Tenaga Kerja dan Fasilitas Kesejahteraan Pekerja														

NO	KODE	URUSAN / BIDANG URUSAN / PROGRAM / KEGIATAN / SUB KEGIATAN	INDIKATOR PROGRAM / KEGIATAN / SUB KEGIATAN	TARGET AKHIR PERIODE RENSTRA OPD	REALISASI CAPAIAN RENJA OPD TAHUN 2024	PRAKIRAAN CAPAIAN TARGET RENJA OPD TAHUN 2025	CAPAIAN KINERJA DAN KERANGKA PENDANAAN						KELOMPOK SASARAN	PRAKIRAAN MAJU RENCANA TAHUN 2027		PERANGKAT DAERAH PENANGGUNG JAWAB
							TARGET 2026	PAGU INDIKATIF (Rp)	LOKASI	SUMBER DANA	PRIORITAS			TARGET	PAGU INDIKATIF (Rp)	
											NASIONAL	DAERAH				
1	2	3	4	5	6	7	8	9	10	11	12	13	14	15	16	17
			Terlaksananya Program Jaminan Sosial Tenaga Kerja dan Fasilitas Kesejahteraan Pekerja				10500 Orang	2.175.072.800,00	Kota Pasuruan, Semua Kecamatan, Semua Kel/Desa	DBH CUKAI HASIL TEMBAKAU (CHT)	Melanjutkan pengembangan infrastruktur dan meningkatkan lapangan kerja yang berkualitas, mendorong kewirausahaan, mengembangkan industri kreatif serta mengembangkan agromaritim industri di sentra produksi melalui peran aktif koperasi.	-	Perusahaan dan SP/SB di Kota Pasuruan		2.523.084.448,00	DINAS TENAGA KERJA, KOPERASI DAN USAHA MIKRO
	2.17	**URUSAN PEMERINTAHAN BIDANG KOPERASI, USAHA KECIL, DAN MENENGAH**						**700.973.400,00**							**562.586.800,00**	
1.	**2.17.03**	**PROGRAM PENGAWASAN DAN PEMERIKSAAN KOPERASI**	***Persentase koperasi mendapat pemeriksaan dan pengawasan***	**-**			**66 %**	**38.454.300,00**						**-**	**38.454.300,00**	
	2.17.03.2.01	Pemeriksaan dan Pengawasan Koperasi, Koperasi Simpan Pinjam/Unit Simpan Pinjam Koperasi yang Wilayah Keanggotaannya dalam Daerah Kabupaten/ Kota	*Persentase Koperasi Yang Melaksanakan RAT*	-			50.4 %	38.454.300,00			Membangun dari desa dan dari bawah untuk pertumbuhan ekonomi, pemerataan ekonomi dan pembe rantasan kemiskinan.	JATIM KERJA Memperluas Lapangan Kerja yang Berkualitas 4. Menumbuhkan Perekonomian sektor Unggulan	Koperasi	-	38.454.300,00	DINAS TENAGA KERJA, KOPERASI DAN USAHA MIKRO
	2.17.03.2.01.0004	Pelaksanaan Proses Pemeriksaan dan Pengawasan Koperasi yang Wilayah Keanggotaannya Daerah Kabupaten/Kota														
			Jumlah Koperasi yang telah dilakukan Pemeriksaan dan Pengawasan				80 Unit Usaha	38.454.300,00	Kota Pasuruan, Semua Kecamatan, Semua Kel/Desa	DANA ALOKASI UMUM (DAU)	Membangun dari desa dan dari bawah untuk pertumbuhan ekonomi, pemerataan ekonomi dan pembe rantasan kemiskinan.	JATIM KERJA Memperluas Lapangan Kerja yang Berkualitas 4. Menumbuhkan Perekonomian sektor Unggulan	Koperasi		38.454.300,00	DINAS TENAGA KERJA, KOPERASI DAN USAHA MIKRO
2.	**2.17.04**	**PROGRAM PENILAIAN KESEHATAN KSP/USP KOPERASI**	***Prosentase Koperasi Sehat***	**-**			**14 %**	**13.779.600,00**						**-**	**13.779.600,00**	

NO	KODE	URUSAN / BIDANG URUSAN / PROGRAM / KEGIATAN / SUB KEGIATAN	INDIKATOR PROGRAM / KEGIATAN / SUB KEGIATAN	TARGET AKHIR PERIODE RENSTRA OPD	REALISASI CAPAIAN RENJA OPD TAHUN 2024	PRAKIRAAN CAPAIAN TARGET RENJA OPD TAHUN 2025	CAPAIAN KINERJA DAN KERANGKA PENDANAAN						KELOMPOK SASARAN	PRAKIRAAN MAJU RENCANA TAHUN 2027		PERANGKAT DAERAH PENANGGUNG JAWAB
							TARGET 2026	PAGU INDIKATIF (Rp)	LOKASI	SUMBER DANA	PRIORITAS			TARGET	PAGU INDIKATIF (Rp)	
											NASIONAL	DAERAH				
1	2	3	4	5	6	7	8	9	10	11	12	13	14	15	16	17
	2.17.04.2.01	Penilaian Kesehatan Koperasi Simpan Pinjam/Unit Simpan Pinjam Koperasi yang Wilayah Keanggotaanya dalam 1 (Satu) Daerah Kabupaten/Kota	*Prosentase Koperasi yang dinilai kesehatannya*	-			48.7 %	13.779.600,00			Membangun dari desa dan dari bawah untuk pertumbuhan ekonomi, pemerataan ekonomi dan pembe rantasan kemiskinan.	JATIM KERJA Memperluas Lapangan Kerja yang Berkualitas 4. Menumbuhkan Perekonomian sektor Unggulan	Koperasi	-	13.779.600,00	DINAS TENAGA KERJA, KOPERASI DAN USAHA MIKRO
	2.17.04.2.01.0001	Pelaksanaan Penilaian Kesehatan KSP/USP Koperasi Kewenangan Kabupaten/Kota														
			Jumlah Unit Usaha Koperasi yang Telah Dilakukan Penilaian Kesehatan				57 Unit Usaha	13.779.600,00	Kota Pasuruan, Semua Kecamatan, Semua Kel/Desa	DANA ALOKASI UMUM (DAU)	Membangun dari desa dan dari bawah untuk pertumbuhan ekonomi, pemerataan ekonomi dan pembe rantasan kemiskinan.	JATIM KERJA Memperluas Lapangan Kerja yang Berkualitas 4. Menumbuhkan Perekonomian sektor Unggulan	Koperasi		13.779.600,00	DINAS TENAGA KERJA, KOPERASI DAN USAHA MIKRO
3.	**2.17.05**	**PROGRAM PENDIDIKAN DAN LATIHAN PERKOPERASIAN**	***Prosentase Koperasi Yang Mendapat Pendidikan dan Pelatihan***	**-**			**56.2 %**	**212.330.700,00**						**-**	**41.730.700,00**	
	2.17.05.2.01	Pendidikan dan Latihan Perkoperasian Bagi Koperasi yang Wilayah Keanggotaan dalam Daerah Kabupaten/Kota	*Jumlah koperasi yang mendapatkan pendidikan dan pelatihan*	-			68 KOPERASI	212.330.700,00			Membangun dari desa dan dari bawah untuk pertumbuhan ekonomi, pemerataan ekonomi dan pembe rantasan kemiskinan.	JATIM KERJA Memperluas Lapangan Kerja yang Berkualitas 4. Menumbuhkan Perekonomian sektor Unggulan	Koperasi	-	41.730.700,00	DINAS TENAGA KERJA, KOPERASI DAN USAHA MIKRO
	2.17.05.2.01.0001	Peningkatan Pemahaman dan Pengetahuan Perkoperasian serta Kapasitas dan Kompetensi SDM Koperasi														
			Jumlah SDM yang Memahami Pengetahuan Perkoperasian				132 Orang	212.330.700,00	Kota Pasuruan, Semua Kecamatan, Semua Kel/Desa	DANA ALOKASI UMUM (DAU)	Membangun dari desa dan dari bawah untuk pertumbuhan ekonomi, pemerataan ekonomi dan pembe rantasan kemiskinan.	JATIM KERJA Memperluas Lapangan Kerja yang Berkualitas 4. Menumbuhkan Perekonomian sektor Unggulan	Koperasi		41.730.700,00	DINAS TENAGA KERJA, KOPERASI DAN USAHA MIKRO
4.	**2.17.06**	**PROGRAM PEMBERDAYAAN DAN PERLINDUNGAN KOPERASI**	***Prosentase koperasi yang mendapatkan pemberdayaan***	**-**			**41.32 %**	**109.940.200,00**						**-**	**142.153.600,00**	

NO	KODE	URUSAN / BIDANG URUSAN / PROGRAM / KEGIATAN / SUB KEGIATAN	INDIKATOR PROGRAM / KEGIATAN / SUB KEGIATAN	TARGET AKHIR PERIODE RENSTRA OPD	REALISASI CAPAIAN RENJA OPD TAHUN 2024	PRAKIRAAN CAPAIAN TARGET RENJA OPD TAHUN 2025	CAPAIAN KINERJA DAN KERANGKA PENDANAAN						KELOMPOK SASARAN	PRAKIRAAN MAJU RENCANA TAHUN 2027		PERANGKAT DAERAH PENANGGUNG JAWAB
							TARGET 2026	PAGU INDIKATIF (Rp)	LOKASI	SUMBER DANA	PRIORITAS			TARGET	PAGU INDIKATIF (Rp)	
											NASIONAL	DAERAH				
1	2	3	4	5	6	7	8	9	10	11	12	13	14	15	16	17
	2.17.06.2.01	Pemberdayaan dan Perlindungan Koperasi yang Keanggotaannya dalam Daerah Kabupaten/Kota	*Prosentase Koperasi Yang Meningkat Volume Usahanya*	-			32.8 %	109.940.200,00			Membangun dari desa dan dari bawah untuk pertumbuhan ekonomi, pemerataan ekonomi dan pemberantasan kemiskinan.	JATIM KERJA Memperluas Lapangan Kerja yang Berkualitas 4. Menumbuhkan Perekonomian sektor Unggulan	Koperasi	-	142.153.600,00	DINAS TENAGA KERJA, KOPERASI DAN USAHA MIKRO
	2.17.06.2.01.0005	Peningkatan Produktivitas, Nilai Tambah, Akses Pasar, Akses Pembiayaan, Penguatan Kelembagaan, Penataan Manajemen, Standarisasi, dan Restrukturisasi Usaha														
			Jumlah Unit Usaha yang Produktif, Bernilai Tambah, Memiliki Akses Pasar, Akses Pembiayaan, Penguatan Kelembagaan, Penataan Manajemen, Standarisasi, dan Restrukturisasi Usaha				20 Unit Usaha	74.290.200,00	Kota Pasuruan, Semua Kecamatan, Semua Kel/Desa	DANA ALOKASI UMUM (DAU)	Membangun dari desa dan dari bawah untuk pertumbuhan ekonomi, pemerataan ekonomi dan pemberantasan kemiskinan.	JATIM KERJA Memperluas Lapangan Kerja yang Berkualitas 4. Menumbuhkan Perekonomian sektor Unggulan	Koperasi		24.290.200,00	DINAS TENAGA KERJA, KOPERASI DAN USAHA MIKRO
	2.17.06.2.01.0007	Fasilitasi Akses Permodalan Koperasi yang Keanggotaannya Daerah Kabupaten/Kota														
			Jumlah Koperasi yang Difasilitasi Permodalannya				45 Unit Usaha	35.650.000,00	Kota Pasuruan, Semua Kecamatan, Semua Kel/Desa	DANA ALOKASI UMUM (DAU)	Membangun dari desa dan dari bawah untuk pertumbuhan ekonomi, pemerataan ekonomi dan pemberantasan kemiskinan.	JATIM KERJA Memperluas Lapangan Kerja yang Berkualitas 4. Menumbuhkan Pereconomian sektor Unggulan	Koperasi		117.863.400,00	DINAS TENAGA KERJA, KOPERASI DAN USAHA MIKRO
5.	**2.17.07**	**PROGRAM PEMBERDAYAAN USAHA MENENGAH, USAHA KECIL, DAN USAHA MIKRO (UMKM)**	***Persentase Usaha mikro bertransformasi dari informal ke formal***	**-**			**45 %**	**296.805.000,00**						**-**	**296.805.000,00**	
	2.17.07.2.01	Pemberdayaan Usaha Mikro yang Dilakukan Melalui Pendataan, Kemitraan, Kemudahan Perizinan, Penguatan Kelembagaan dan Koordinasi dengan Para Pemangku Kepentingan	*Jumlah Usaha Mikro yang diberikan pendampingan*	-			270 Unit Usaha	296.805.000,00			Membangun dari desa dan dari bawah untuk pertumbuhan ekonomi, pemerataan ekonomi dan pemberantasan kemiskinan.	JATIM KERJA Memperluas Lapangan Kerja yang Berkualitas 4. Menumbuhkan Pereconomian sektor Unggulan	USAHA MIKRO	-	296.805.000,00	DINAS TENAGA KERJA, KOPERASI DAN USAHA MIKRO
	2.17.07.2.01.0004	Pemberdayaan Kelembagaan Potensi dan Pengembangan Usaha Mikro														

NO	KODE	URUSAN / BIDANG URUSAN / PROGRAM / KEGIATAN / SUB KEGIATAN	INDIKATOR PROGRAM / KEGIATAN / SUB KEGIATAN	TARGET AKHIR PERIODE RENSTRA OPD	REALISASI CAPAIAN RENJA OPD TAHUN 2024	PRAKIRAAN CAPAIAN TARGET RENJA OPD TAHUN 2025	CAPAIAN KINERJA DAN KERANGKA PENDANAAN						KELOMPOK SASARAN	PRAKIRAAN MAJU RENCANA TAHUN 2027		PERANGKAT DAERAH PENANGGUNG JAWAB
							TARGET 2026	PAGU INDIKATIF (Rp)	LOKASI	SUMBER DANA	PRIORITAS			TARGET	PAGU INDIKATIF (Rp)	
											NASIONAL	DAERAH				
1	2	3	4	5	6	7	8	9	10	11	12	13	14	15	16	17
			Jumlah Unit Usaha yang Telah Menerima Pembinaan dan Pendampingan Terhadap Usaha Mikro				64 Unit Usaha	259.744.900,00	Kota Pasuruan, Semua Kecamatan, Semua Kel/Desa	DANA ALOKASI UMUM (DAU)	Membangun dari desa dan dari bawah untuk pertumbuhan ekonomi, pemerataan ekonomi dan pemberantasan kemiskinan.	JATIM KERJA Memperluas Lapangan Kerja yang Berkualitas 4. Menumbuhkan Perekonomian sektor Unggulan	USAHA MIKRO		259.744.900,00	DINAS TENAGA KERJA, KOPERASI DAN USAHA MIKRO
	2.17.07.2.01.0015	Peningkatan Pemahaman dan Pengetahuan UMKM serta Kapasitas dan Kompetensi SDM UMKM dan Kewirausahaan melalui Pendidikan dan Pelatihan														
			Jumlah SDM yang Memahami Pengetahuan Usaha Mikro dan Kewirausahaan				30 Orang	37.060.100,00	Kota Pasuruan, Semua Kecamatan, Semua Kel/Desa	DANA ALOKASI UMUM (DAU)	Membangun dari desa dan dari bawah untuk pertumbuhan ekonomi, pemerataan ekonomi dan pemberantasan kemiskinan.	JATIM KERJA Memperluas Lapangan Kerja yang Berkualitas 4. Menumbuhkan Perekonomian sektor Unggulan	USAHA MIKRO		37.060.100,00	DINAS TENAGA KERJA, KOPERASI DAN USAHA MIKRO
6.	**2.17.08**	**PROGRAM PENGEMBANGAN UMKM**	***Prosentase Usaha Mikro yang lolos kurasi dan memiliki laporan keuangan***	**-**			**25 %**	**29.663.600,00**						**-**	**29.663.600,00**	
	2.17.08.2.01	Pengembangan Usaha Mikro dengan Orientasi Peningkatan Skala Usaha Menjadi Usaha Kecil	*Jumlah Usaha Mikro yang dikembangkan*	-			70 Unit Usaha	29.663.600,00			Membangun dari desa dan dari bawah untuk pertumbuhan ekonomi, pemerataan ekonomi dan pemberantasan kemiskinan.	JATIM KERJA Memperluas Lapangan Kerja yang Berkualitas 4. Menumbuhkan Perekonomian sektor Unggulan	USAHA MIKRO	-	29.663.600,00	DINAS TENAGA KERJA, KOPERASI DAN USAHA MIKRO
	2.17.08.2.01.0002	Pengembangan Usaha Mikro														
			Jumlah Usaha Mikro yang Terfasilitasi				30 Unit Usaha	14.131.500,00	Kota Pasuruan, Semua Kecamatan, Semua Kel/Desa	DANA ALOKASI UMUM (DAU)	Membangun dari desa dan dari bawah untuk pertumbuhan ekonomi, pemerataan ekonomi dan pemberantasan kemiskinan.	JATIM KERJA Memperluas Lapangan Kerja yang Berkualitas 4. Menumbuhkan Perekonomian sektor Unggulan	USAHA MIKRO		14.131.500,00	DINAS TENAGA KERJA, KOPERASI DAN USAHA MIKRO
	2.17.08.2.01.0005	Fasilitasi Inkubator Usaha Mikro														

NO	KODE	URUSAN / BIDANG URUSAN / PROGRAM / KEGIATAN / SUB KEGIATAN	INDIKATOR PROGRAM / KEGIATAN / SUB KEGIATAN	TARGET AKHIR PERIODE RENSTRA OPD	REALISASI CAPAIAN RENJA OPD TAHUN 2024	PRAKIRAAN CAPAIAN TARGET RENJA OPD TAHUN 2025	CAPAIAN KINERJA DAN KERANGKA PENDANAAN						KELOMPOK SASARAN	PRAKIRAAN MAJU RENCANA TAHUN 2027		PERANGKAT DAERAH PENANGGUNG JAWAB
							TARGET 2026	PAGU INDIKATIF (Rp)	LOKASI	SUMBER DANA	PRIORITAS			TARGET	PAGU INDIKATIF (Rp)	
											NASIONAL	DAERAH				
1	2	3	4	5	6	7	8	9	10	11	12	13	14	15	16	17
			Jumlah Usaha Mikro yang Terfasilitasi				40 Unit Usaha	15.532.100,00	Kota Pasuruan, Semua Kecamatan, Semua Kel/Desa	DANA ALOKASI UMUM (DAU)	Membangun dari desa dan dari bawah untuk pertumbuhan ekonomi, pemerataan ekonomi dan pembe rantasan kemiskinan.	JATIM KERJA Memperluas Lapangan Kerja yang Berkualitas 4. Menumbuhkan Pere konomian sektor Unggulan	USAHA MIKRO		15.532.100,00	DINAS TENAGA KERJA, KOPERASI DAN USAHA MIKRO
		DINAS PEMBERDAYAAN PEREMPUAN PERLINDUNGAN ANAK DAN KB						**8.607.443.955,00**							**9.625.003.907,00**	
	2	**URUSAN PEMERINTAHAN WAJIB YANG TIDAK BERKAITAN DENGAN PELAYANAN DASAR**						**8.607.443.955,00**							**9.625.003.907,00**	
	2.08	**URUSAN PEMERINTAHAN BIDANG PEMBERDAYAAN PEREMPUAN DAN PERLINDUNGAN ANAK**						**5.464.512.369,00**							**6.249.754.190,00**	
1.	**2.08.01**	**PROGRAM PENUNJANG URUSAN PEMERINTAHAN DAERAH KABUPATEN/KOTA**	***Nilai SAKIP Perangkat Daerah*** ***Level Maturitas SPIP Perangkat Daerah***	**-**			**79.2 Nilai 3 Level**	**4.911.977.945,00**						**-**	**5.496.685.225,00**	
	2.08.01.2.01	Perencanaan, Penganggaran, dan Evaluasi Kinerja Perangkat Daerah	*Jumlah dokumen Perencanaan, Penganggaran, dan Evaluasi Kinerja Perangkat Daerah*	-			11 Dokumen	24.841.280,00			Memperkuat pembangunan sumber daya manusia (SDM), sains, teknologi, pendidikan, kesehatan, prestasi olahraga, kesetaraan gender, serta penguatan peran perempuan, pemuda (generasi milenial dan generasi Z), dan pen yandang disabilitas.	JATIM HARMONI Menjaga Terwujudnya Masyarakat yang Harmonis dan Inklusif 1. Memperkuat Pembangunan SDM yang berkarakter	Masyarakat Kota Pasuruan	-	32.446.575,00	DINAS PEMBERDAYAAN PEREMPUAN PERLINDUNGAN ANAK DAN KB
	2.08.01.2.01.0001	Penyusunan Dokumen Perencanaan Perangkat Daerah														

NO	KODE	URUSAN / BIDANG URUSAN / PROGRAM / KEGIATAN / SUB KEGIATAN	INDIKATOR PROGRAM / KEGIATAN / SUB KEGIATAN	TARGET AKHIR PERIODE RENSTRA OPD	REALISASI CAPAIAN RENJA OPD TAHUN 2024	PRAKIRAAN CAPAIAN TARGET RENJA OPD TAHUN 2025	CAPAIAN KINERJA DAN KERANGKA PENDANAAN						KELOMPOK SASARAN	PRAKIRAAN MAJU RENCANA TAHUN 2027		PERANGKAT DAERAH PENANGGUNG JAWAB
							TARGET 2026	PAGU INDIKATIF (Rp)	LOKASI	SUMBER DANA	PRIORITAS			TARGET	PAGU INDIKATIF (Rp)	
											NASIONAL	DAERAH				
1	2	3	4	5	6	7	8	9	10	11	12	13	14	15	16	17
			Jumlah Dokumen Perencanaan Perangkat Daerah				6 Dokumen	20.643.200,00	Kota Pasuruan, Semua Kecamatan, Semua Kel/Desa	DANA ALOKASI UMUM (DAU)	Memperkuat pembangunan sumber daya manusia (SDM), sains, teknologi, pendidikan, kesehatan, prestasi olahraga, kesetaraan gender, serta penguatan peran perempuan, pemuda (generasi milenial dan generasi Z), dan penyandang disabilitas.	JATIM HARMONI Menjaga Terwujudnya Masyarakat yang Harmonis dan Inklusif 1. Memperkuat Pembangunan SDM yang berkarakter	Masyarakat Kota Pasuruan		26.925.360,00	DINAS PEMBERDAYAAN PEREMPUAN PERLINDUNGAN ANAK DAN KB
	2.08.01.2.01.0006	Koordinasi dan Penyusunan Laporan Capaian Kinerja dan Ikhtisar Realisasi Kinerja SKPD														
			Jumlah Laporan Capaian Kinerja dan Ikhtisar Realisasi Kinerja SKPD dan Laporan Hasil Koordinasi Penyusunan Laporan Capaian Kinerja dan Ikhtisar Realisasi Kinerja SKPD				4 Laporan	2.144.480,00	Kota Pasuruan, Semua Kecamatan, Semua Kel/Desa	DANA ALOKASI UMUM (DAU)	Memperkuat pembangunan sumber daya manusia (SDM), sains, teknologi, pendidikan, kesehatan, prestasi olahraga, kesetaraan gender, serta penguatan peran perempuan, pemuda (generasi milenial dan generasi Z), dan penyandang disabilitas.	JATIM HARMONI Menjaga Terwujudnya Masyarakat yang Harmonis dan Inklusif 1. Memperkuat Pembangunan SDM yang berkarakter	Masyarakat Kota Pasuruan		2.314.935,00	DINAS PEMBERDAYAAN PEREMPUAN PERLINDUNGAN ANAK DAN KB
	2.08.01.2.01.0007	Evaluasi Kinerja Perangkat Daerah														

NO	KODE	URUSAN / BIDANG URUSAN / PROGRAM / KEGIATAN / SUB KEGIATAN	INDIKATOR PROGRAM / KEGIATAN / SUB KEGIATAN	TARGET AKHIR PERIODE RENSTRA OPD	REALISASI CAPAIAN RENJA OPD TAHUN 2024	PRAKIRAAN CAPAIAN TARGET RENJA OPD TAHUN 2025	CAPAIAN KINERJA DAN KERANGKA PENDANAAN						KELOMPOK SASARAN	PRAKIRAAN MAJU RENCANA TAHUN 2027		PERANGKAT DAERAH PENANGGUNG JAWAB
							TARGET 2026	PAGU INDIKATIF (Rp)	LOKASI	SUMBER DANA	PRIORITAS			TARGET	PAGU INDIKATIF (Rp)	
											NASIONAL	DAERAH				
1	2	3	4	5	6	7	8	9	10	11	12	13	14	15	16	17
			Jumlah Laporan Evaluasi Kinerja Perangkat Daerah				1 Laporan	2.053.600,00	Kota Pasuruan, Semua Kecamatan, Semua Kel/Desa	DANA ALOKASI UMUM (DAU)	Memperkuat pembangunan sumber daya manusia (SDM), sains, teknologi, pendidikan, kesehatan, prestasi olahraga, kesetaraan gender, serta penguatan peran perempuan, pemuda (generasi milenial dan generasi Z), dan penyandang disabilitas.	JATIM HARMONI Menjaga Terwujudnya Masyarakat yang Harmonis dan Inklusif 1. Memperkuat Pembangunan SDM yang berkarakter	Masyarakat Kota Pasuruan		3.206.280,00	DINAS PEMBERDAYAAN PEREMPUAN PERLINDUNGAN ANAK DAN KB
	2.08.01.2.02	Administrasi Keuangan Perangkat Daerah	*Persentase laporan keuangan yang tersusun tepat waktu*	-			100 %	4.374.670.595,00			Memperkuat pembangunan sumber daya manusia (SDM), sains, teknologi, pendidikan, kesehatan, prestasi olahraga, kesetaraan gender, serta penguatan peran perempuan, pemuda (generasi milenial dan generasi Z), dan penyandang disabilitas.	JATIM HARMONI Menjaga Terwujudnya Masyarakat yang Harmonis dan Inklusif 1. Memperkuat Pembangunan SDM yang berkarakter	Masyarakat Kota Pasuruan	-	4.736.898.225,00	DINAS PEMBERDAYAAN PEREMPUAN PERLINDUNGAN ANAK DAN KB
	2.08.01.2.02.0001	Penyediaan Gaji dan Tunjangan ASN														

NO	KODE	URUSAN / BIDANG URUSAN / PROGRAM / KEGIATAN / SUB KEGIATAN	INDIKATOR PROGRAM / KEGIATAN / SUB KEGIATAN	TARGET AKHIR PERIODE RENSTRA OPD	REALISASI CAPAIAN RENJA OPD TAHUN 2024	PRAKIRAAN CAPAIAN TARGET RENJA OPD TAHUN 2025	CAPAIAN KINERJA DAN KERANGKA PENDANAAN						KELOMPOK SASARAN	PRAKIRAAN MAJU RENCANA TAHUN 2027		PERANGKAT DAERAH PENANGGUNG JAWAB
							TARGET 2026	PAGU INDIKATIF (Rp)	LOKASI	SUMBER DANA	PRIORITAS			TARGET	PAGU INDIKATIF (Rp)	
											NASIONAL	DAERAH				
1	2	3	4	5	6	7	8	9	10	11	12	13	14	15	16	17
			Jumlah Orang yang Menerima Gaji dan Tunjangan ASN				33 Orang/bulan	4.348.461.195,00	Kota Pasuruan, Semua Kecamatan, Semua Kel/Desa	DANA ALOKASI UMUM (DAU)	Memperkuat pembangunan sumber daya manusia (SDM), sains, teknologi, pendidikan, kesehatan, prestasi olahraga, kesetaraan gender, serta penguatan peran perempuan, pemuda (generasi milenial dan generasi Z), dan penyandang disabilitas.	JATIM HARMONI Menjaga Terwujudnya Masyarakat yang Harmonis dan Inklusif 1. Memperkuat Pembangunan SDM yang berkarakter	Masyarakat Kota Pasuruan		4.709.378.355,00	DINAS PEMBERDAYAAN PEREMPUAN PERLINDUNGAN ANAK DAN KB
	2.08.01.2.02.0007	Koordinasi dan Penyusunan Laporan Keuangan Bulanan/ Triwulanan/ Semesteran SKPD														
			Jumlah Laporan Keuangan Bulanan/ Triwulanan/ Semesteran SKPD dan Laporan Koordinasi Penyusunan Laporan Keuangan Bulanan/Triwulanan/Semesteran SKPD				17 Laporan	26.209.400,00	Kota Pasuruan, Semua Kecamatan, Semua Kel/Desa	DANA ALOKASI UMUM (DAU)	Memperkuat pembangunan sumber daya manusia (SDM), sains, teknologi, pendidikan, kesehatan, prestasi olahraga, kesetaraan gender, serta penguatan peran perempuan, pemuda (generasi milenial dan generasi Z), dan penyandang disabilitas.	JATIM HARMONI Menjaga Terwujudnya Masyarakat yang Harmonis dan Inklusif 1. Memperkuat Pembangunan SDM yang berkarakter	Masyarakat Kota Pasuruan		27.519.870,00	DINAS PEMBERDAYAAN PEREMPUAN PERLINDUNGAN ANAK DAN KB

NO	KODE	URUSAN / BIDANG URUSAN / PROGRAM / KEGIATAN / SUB KEGIATAN	INDIKATOR PROGRAM / KEGIATAN / SUB KEGIATAN	TARGET AKHIR PERIODE RENSTRA OPD	REALISASI CAPAIAN RENJA OPD TAHUN 2024	PRAKIRAAN CAPAIAN TARGET RENJA OPD TAHUN 2025	CAPAIAN KINERJA DAN KERANGKA PENDANAAN						KELOMPOK SASARAN	PRAKIRAAN MAJU RENCANA TAHUN 2027		PERANGKAT DAERAH PENANGGUNG JAWAB
							TARGET 2026	PAGU INDIKATIF (Rp)	LOKASI	SUMBER DANA	PRIORITAS			TARGET	PAGU INDIKATIF (Rp)	
											NASIONAL	DAERAH				
1	2	3	4	5	6	7	8	9	10	11	12	13	14	15	16	17
	2.08.01.2.03	Administrasi Barang Milik Daerah pada Perangkat Daerah	*Jumlah Laporan Pengelolaan Barang Milik Daerah*	-			4 Laporan	12.066.800,00			Memperkuat pembangunan sumber daya manusia (SDM), sains, teknologi, pendidikan, kesehatan, prestasi olahraga, kesetaraan gender, serta penguatan peran perempuan, pemuda (generasi milenial dan generasi Z), dan penyandang disabilitas.	JATIM HARMONI Menjaga Terwujudnya Masyarakat yang Harmonis dan Inklusif 1. Memperkuat Pembangunan SDM yang berkarakter	Masyarakat Kota Pasuruan	-	12.670.000,00	DINAS PEMBERDAYAAN PEREMPUAN PERLINDUNGAN ANAK DAN KB
	2.08.01.2.03.0005	Rekonsiliasi dan Penyusunan Laporan Barang Milik Daerah pada SKPD														
			Jumlah Laporan Rekonsiliasi dan Penyusunan Laporan Barang Milik Daerah pada SKPD				4 Laporan	12.066.800,00	Kota Pasuruan, Semua Kecamatan, Semua Kel/Desa	DANA ALOKASI UMUM (DAU)	Memperkuat pembangunan sumber daya manusia (SDM), sains, teknologi, pendidikan, kesehatan, prestasi olahraga, kesetaraan gender, serta penguatan peran perempuan, pemuda (generasi milenial dan generasi Z), dan penyandang disabilitas.	JATIM HARMONI Menjaga Terwujudnya Masyarakat yang Harmonis dan Inklusif 1. Memperkuat Pembangunan SDM yang berkarakter	Masyarakat Kota Pasuruan		12.670.000,00	DINAS PEMBERDAYAAN PEREMPUAN PERLINDUNGAN ANAK DAN KB

NO	KODE	URUSAN / BIDANG URUSAN / PROGRAM / KEGIATAN / SUB KEGIATAN	INDIKATOR PROGRAM / KEGIATAN / SUB KEGIATAN	TARGET AKHIR PERIODE RENSTRA OPD	REALISASI CAPAIAN RENJA OPD TAHUN 2024	PRAKIRAAN CAPAIAN TARGET RENJA OPD TAHUN 2025	CAPAIAN KINERJA DAN KERANGKA PENDANAAN						KELOMPOK SASARAN	PRAKIRAAN MAJU RENCANA TAHUN 2027		PERANGKAT DAERAH PENANGGUNG JAWAB
							TARGET 2026	PAGU INDIKATIF (Rp)	LOKASI	SUMBER DANA	PRIORITAS			TARGET	PAGU INDIKATIF (Rp)	
											NASIONAL	DAERAH				
1	2	3	4	5	6	7	8	9	10	11	12	13	14	15	16	17
	2.08.01.2.05	Administrasi Kepegawaian Perangkat Daerah	*Jumlah dokumen ketatausahaan dan kepegawaian*	-			6 Dokumen	4.603.400,00			Memperkuat pembangunan sumber daya manusia (SDM), sains, teknologi, pendidikan, kesehatan, prestasi olahraga, kesetaraan gender, serta penguatan peran perempuan, pemuda (generasi milenial dan generasi Z), dan penyandang disabilitas.	JATIM HARMONI Menjaga Terwujudnya Masyarakat yang Harmonis dan Inklusif 1. Memperkuat Pembangunan SDM yang berkarakter	Masyarakat Kota Pasuruan	-	4.833.570,00	DINAS PEMBERDAYAAN PEREMPUAN PERLINDUNGAN ANAK DAN KB
	2.08.01.2.05.0003	Pendataan dan Pengolahan Administrasi Kepegawaian														
			Jumlah Dokumen Pendataan dan Pengolahan Administrasi Kepegawaian				6 Dokumen	4.603.400,00	Kota Pasuruan, Semua Kecamatan, Semua Kel/Desa	DANA ALOKASI UMUM (DAU)	Memperkuat pembangunan sumber daya manusia (SDM), sains, teknologi, pendidikan, kesehatan, prestasi olahraga, kesetaraan gender, serta penguatan peran perempuan, pemuda (generasi milenial dan generasi Z), dan penyandang disabilitas.	JATIM HARMONI Menjaga Terwujudnya Masyarakat yang Harmonis dan Inklusif 1. Memperkuat Pembangunan SDM yang berkarakter	Masyarakat Kota Pasuruan		4.833.570,00	DINAS PEMBERDAYAAN PEREMPUAN PERLINDUNGAN ANAK DAN KB

NO	KODE	URUSAN / BIDANG URUSAN / PROGRAM / KEGIATAN / SUB KEGIATAN	INDIKATOR PROGRAM / KEGIATAN / SUB KEGIATAN	TARGET AKHIR PERIODE RENSTRA OPD	REALISASI CAPAIAN RENJA OPD TAHUN 2024	PRAKIRAAN CAPAIAN TARGET RENJA OPD TAHUN 2025	CAPAIAN KINERJA DAN KERANGKA PENDANAAN						KELOMPOK SASARAN	PRAKIRAAN MAJU RENCANA TAHUN 2027		PERANGKAT DAERAH PENANGGUNG JAWAB
							TARGET 2026	PAGU INDIKATIF (Rp)	LOKASI	SUMBER DANA	PRIORITAS			TARGET	PAGU INDIKATIF (Rp)	
											NASIONAL	DAERAH				
1	2	3	4	5	6	7	8	9	10	11	12	13	14	15	16	17
	2.08.01.2.06	Administrasi Umum Perangkat Daerah	*Jumlah Laporan Penyediaan Barang dan Jasa*	-			4 Laporan	65.552.700,00			Memperkuat pembangunan sumber daya manusia (SDM), sains, teknologi, pendidikan, kesehatan, prestasi olahraga, kesetaraan gender, serta penguatan peran perempuan, pemuda (generasi milenial dan generasi Z), dan penyandang disabilitas.	JATIM HARMONI Menjaga Terwujudnya Masyarakat yang Harmonis dan Inklusif 1. Memperkuat Pembangunan SDM yang berkarakter	Masyarakat Kota Pasuruan	-	121.921.810,00	DINAS PEMBERDAYAAN PEREMPUAN PERLINDUNGAN ANAK DAN KB
	2.08.01.2.06.0001	Penyediaan Komponen Instalasi Listrik/Penerangan Bangunan Kantor														
			Jumlah Paket Komponen Instalasi Listrik/Penerangan Bangunan Kantor yang Disediakan				2 Paket	5.624.500,00	Kota Pasuruan, Semua Kecamatan, Semua Kel/Desa	DANA ALOKASI UMUM (DAU)	Memperkuat pembangunan sumber daya manusia (SDM), sains, teknologi, pendidikan, kesehatan, prestasi olahraga, kesetaraan gender, serta penguatan peran perempuan, pemuda (generasi milenial dan generasi Z), dan penyandang disabilitas.	JATIM HARMONI Menjaga Terwujudnya Masyarakat yang Harmonis dan Inklusif 1. Memperkuat Pembangunan SDM yang berkarakter	Masyarakat Kota Pasuruan		5.905.725,00	DINAS PEMBERDAYAAN PEREMPUAN PERLINDUNGAN ANAK DAN KB
	2.08.01.2.06.0005	Penyediaan Barang Cetakan dan Penggandaan														

NO	KODE	URUSAN / BIDANG URUSAN / PROGRAM / KEGIATAN / SUB KEGIATAN	INDIKATOR PROGRAM / KEGIATAN / SUB KEGIATAN	TARGET AKHIR PERIODE RENSTRA OPD	REALISASI CAPAIAN RENJA OPD TAHUN 2024	PRAKIRAAN CAPAIAN TARGET RENJA OPD TAHUN 2025	CAPAIAN KINERJA DAN KERANGKA PENDANAAN						KELOMPOK SASARAN	PRAKIRAAN MAJU RENCANA TAHUN 2027		PERANGKAT DAERAH PENANGGUNG JAWAB
							TARGET 2026	PAGU INDIKATIF (Rp)	LOKASI	SUMBER DANA	PRIORITAS			TARGET	PAGU INDIKATIF (Rp)	
											NASIONAL	DAERAH				
1	2	3	4	5	6	7	8	9	10	11	12	13	14	15	16	17
			Jumlah Paket Barang Cetakan dan Penggandaan yang Disediakan				6 Paket	8.201.000,00	Kota Pasuruan, Semua Kecamatan, Semua Kel/Desa	DANA ALOKASI UMUM (DAU)	Memperkuat pembangunan sumber daya manusia (SDM), sains, teknologi, pendidikan, kesehatan, prestasi olahraga, kesetaraan gender, serta penguatan peran perempuan, pemuda (generasi milenial dan generasi Z), dan penyandang disabilitas.	JATIM HARMONI Menjaga Terwujudnya Masyarakat yang Harmonis dan Inklusif 1. Memperkuat Pembangunan SDM yang berkarakter	Masyarakat Kota Pasuruan		9.398.550,00	DINAS PEMBERDAYAAN PEREMPUAN PERLINDUNGAN ANAK DAN KB
	2.08.01.2.06.0006	Penyediaan Bahan Bacaan dan Peraturan Perundang-undangan														
			Jumlah Dokumen Bahan Bacaan dan Peraturan Perundang-Undangan yang Disediakan				1 Dokumen	2.407.200,00	Kota Pasuruan, Semua Kecamatan, Semua Kel/Desa	DANA ALOKASI UMUM (DAU)	Memperkuat pembangunan sumber daya manusia (SDM), sains, teknologi, pendidikan, kesehatan, prestasi olahraga, kesetaraan gender, serta penguatan peran perempuan, pemuda (generasi milenial dan generasi Z), dan penyandang disabilitas.	JATIM HARMONI Menjaga Terwujudnya Masyarakat yang Harmonis dan Inklusif 1. Memperkuat Pembangunan SDM yang berkarakter	Masyarakat Kota Pasuruan		2.527.560,00	DINAS PEMBERDAYAAN PEREMPUAN PERLINDUNGAN ANAK DAN KB
	2.08.01.2.06.0007	Penyediaan Bahan/Material														

NO	KODE	URUSAN / BIDANG URUSAN / PROGRAM / KEGIATAN / SUB KEGIATAN	INDIKATOR PROGRAM / KEGIATAN / SUB KEGIATAN	TARGET AKHIR PERIODE RENSTRA OPD	REALISASI CAPAIAN RENJA OPD TAHUN 2024	PRAKIRAAN CAPAIAN TARGET RENJA OPD TAHUN 2025	CAPAIAN KINERJA DAN KERANGKA PENDANAAN						KELOMPOK SASARAN	PRAKIRAAN MAJU RENCANA TAHUN 2027		PERANGKAT DAERAH PENANGGUNG JAWAB
							TARGET 2026	PAGU INDIKATIF (Rp)	LOKASI	SUMBER DANA	PRIORITAS			TARGET	PAGU INDIKATIF (Rp)	
											NASIONAL	DAERAH				
1	2	3	4	5	6	7	8	9	10	11	12	13	14	15	16	17
			Jumlah Paket Bahan/Material yang Disediakan				2 Paket	5.000.000,00	Kota Pasuruan, Semua Kecamatan, Semua Kel/Desa	DANA ALOKASI UMUM (DAU)	Memperkuat pembangunan sumber daya manusia (SDM), sains, teknologi, pendidikan, kesehatan, prestasi olahraga, kesetaraan gender, serta penguatan peran perempuan, pemuda (generasi milenial dan generasi Z), dan penyandang disabilitas.	JATIM HARMONI Menjaga Terwujudnya Masyarakat yang Harmonis dan Inklusif 1. Memperkuat Pembangunan SDM yang berkarakter	Masyarakat Kota Pasuruan		10.000.000,00	DINAS PEMBERDAYAAN PEREMPUAN PERLINDUNGAN ANAK DAN KB
	2.08.01.2.06.0008	Fasilitasi Kunjungan Tamu														
			Jumlah Laporan Fasilitasi Kunjungan Tamu				6 Laporan	4.320.000,00	Kota Pasuruan, Semua Kecamatan, Semua Kel/Desa	DANA ALOKASI UMUM (DAU)	Memperkuat pembangunan sumber daya manusia (SDM), sains, teknologi, pendidikan, kesehatan, prestasi olahraga, kesetaraan gender, serta penguatan peran perempuan, pemuda (generasi milenial dan generasi Z), dan penyandang disabilitas.	JATIM HARMONI Menjaga Terwujudnya Masyarakat yang Harmonis dan Inklusif 1. Memperkuat Pembangunan SDM yang berkarakter	Masyarakat Kota Pasuruan		4.536.000,00	DINAS PEMBERDAYAAN PEREMPUAN PERLINDUNGAN ANAK DAN KB
	2.08.01.2.06.0009	Penyelenggaraan Rapat Koordinasi dan Konsultasi SKPD														

NO	KODE	URUSAN / BIDANG URUSAN / PROGRAM / KEGIATAN / SUB KEGIATAN	INDIKATOR PROGRAM / KEGIATAN / SUB KEGIATAN	TARGET AKHIR PERIODE RENSTRA OPD	REALISASI CAPAIAN RENJA OPD TAHUN 2024	PRAKIRAAN CAPAIAN TARGET RENJA OPD TAHUN 2025	CAPAIAN KINERJA DAN KERANGKA PENDANAAN						KELOMPOK SASARAN	PRAKIRAAN MAJU RENCANA TAHUN 2027		PERANGKAT DAERAH PENANGGUNG JAWAB
							TARGET 2026	PAGU INDIKATIF (Rp)	LOKASI	SUMBER DANA	PRIORITAS			TARGET	PAGU INDIKATIF (Rp)	
											NASIONAL	DAERAH				
1	2	3	4	5	6	7	8	9	10	11	12	13	14	15	16	17
			Jumlah Laporan Penyelenggaraan Rapat Koordinasi dan Konsultasi SKPD				12 Laporan	40.000.000,00	Kota Pasuruan, Semua Kecamatan, Semua Kel/Desa	DANA ALOKASI UMUM (DAU)	Memperkuat pembangunan sumber daya manusia (SDM), sains, teknologi, pendidikan, kesehatan, prestasi olahraga, kesetaraan gender, serta penguatan peran perempuan, pemuda (generasi milenial dan generasi Z), dan penyandang disabilitas.	JATIM HARMONI Menjaga Terwujudnya Masyarakat yang Harmonis dan Inklusif 1. Memperkuat Pembangunan SDM yang berkarakter	Masyarakat Kota Pasuruan		89.553.975,00	DINAS PEMBERDAYAAN PEREMPUAN PERLINDUNGAN ANAK DAN KB
	2.08.01.2.07	Pengadaan Barang Milik Daerah Penunjang Urusan Pemerintah Daerah	*Jumlah barang milik daerah yang disediakan*	-			64 Unit	39.000.000,00			Memperkuat pembangunan sumber daya manusia (SDM), sains, teknologi, pendidikan, kesehatan, prestasi olahraga, kesetaraan gender, serta penguatan peran perempuan, pemuda (generasi milenial dan generasi Z), dan penyandang disabilitas.	JATIM HARMONI Menjaga Terwujudnya Masyarakat yang Harmonis dan Inklusif 1. Memperkuat Pembangunan SDM yang berkarakter	Masyarakat Kota Pasuruan	-	95.000.000,00	DINAS PEMBERDAYAAN PEREMPUAN PERLINDUNGAN ANAK DAN KB
	2.08.01.2.07.0005	Pengadaan Mebel														

NO	KODE	URUSAN / BIDANG URUSAN / PROGRAM / KEGIATAN / SUB KEGIATAN	INDIKATOR PROGRAM / KEGIATAN / SUB KEGIATAN	TARGET AKHIR PERIODE RENSTRA OPD	REALISASI CAPAIAN RENJA OPD TAHUN 2024	PRAKIRAAN CAPAIAN TARGET RENJA OPD TAHUN 2025	CAPAIAN KINERJA DAN KERANGKA PENDANAAN						KELOMPOK SASARAN	PRAKIRAAN MAJU RENCANA TAHUN 2027		PERANGKAT DAERAH PENANGGUNG JAWAB
							TARGET 2026	PAGU INDIKATIF (Rp)	LOKASI	SUMBER DANA	PRIORITAS			TARGET	PAGU INDIKATIF (Rp)	
											NASIONAL	DAERAH				
1	2	3	4	5	6	7	8	9	10	11	12	13	14	15	16	17
			Jumlah Paket Mebel yang Disediakan				62 Unit	26.432.000,00	Kota Pasuruan, Semua Kecamatan, Semua Kel/Desa	DANA ALOKASI UMUM (DAU)	Memperkuat pembangunan sumber daya manusia (SDM), sains, teknologi, pendidikan, kesehatan, prestasi olahraga, kesetaraan gender, serta penguatan peran perempuan, pemuda (generasi milenial dan generasi Z), dan penyandang disabilitas.	JATIM HARMONI Menjaga Terwujudnya Masyarakat yang Harmonis dan Inklusif 1. Memperkuat Pembangunan SDM yang berkarakter	Masyarakat Kota Pasuruan		40.000.000,00	DINAS PEMBERDAYAAN PEREMPUAN PERLINDUNGAN ANAK DAN KB
	2.08.01.2.07.0006	Pengadaan Peralatan dan Mesin Lainnya														
			Jumlah Unit Peralatan dan Mesin Lainnya yang Disediakan				2 Unit	12.568.000,00	Kota Pasuruan, Semua Kecamatan, Semua Kel/Desa	DANA ALOKASI UMUM (DAU)	Memperkuat pembangunan sumber daya manusia (SDM), sains, teknologi, pendidikan, kesehatan, prestasi olahraga, kesetaraan gender, serta penguatan peran perempuan, pemuda (generasi milenial dan generasi Z), dan penyandang disabilitas.	JATIM HARMONI Menjaga Terwujudnya Masyarakat yang Harmonis dan Inklusif 1. Memperkuat Pembangunan SDM yang berkarakter	Masyarakat Kota Pasuruan		55.000.000,00	DINAS PEMBERDAYAAN PEREMPUAN PERLINDUNGAN ANAK DAN KB

NO	KODE	URUSAN / BIDANG URUSAN / PROGRAM / KEGIATAN / SUB KEGIATAN	INDIKATOR PROGRAM / KEGIATAN / SUB KEGIATAN	TARGET AKHIR PERIODE RENSTRA OPD	REALISASI CAPAIAN RENJA OPD TAHUN 2024	PRAKIRAAN CAPAIAN TARGET RENJA OPD TAHUN 2025	CAPAIAN KINERJA DAN KERANGKA PENDANAAN						KELOMPOK SASARAN	PRAKIRAAN MAJU RENCANA TAHUN 2027		PERANGKAT DAERAH PENANGGUNG JAWAB
							TARGET 2026	PAGU INDIKATIF (Rp)	LOKASI	SUMBER DANA	PRIORITAS			TARGET	PAGU INDIKATIF (Rp)	
											NASIONAL	DAERAH				
1	2	3	4	5	6	7	8	9	10	11	12	13	14	15	16	17
	2.08.01.2.08	Penyediaan Jasa Penunjang Urusan Pemerintahan Daerah	*Jumlah Laporan Penyediaan Jasa Penunjang Urusan Pemerintahan Daerah*	-			4 Laporan	234.663.170,00			Memperkuat pembangunan sumber daya manusia (SDM), sains, teknologi, pendidikan, kesehatan, prestasi olahraga, kesetaraan gender, serta penguatan peran perempuan, pemuda (generasi milenial dan generasi Z), dan penyandang disabilitas.	JATIM HARMONI Menjaga Terwujudnya Masyarakat yang Harmonis dan Inklusif 1. Memperkuat Pembangunan SDM yang berkarakter	Masyarakat Kota Pasuruan	-	247.131.329,00	DINAS PEMBERDAYAAN PEREMPUAN PERLINDUNGAN ANAK DAN KB
	2.08.01.2.08.0001	Penyediaan Jasa Surat Menyurat														
			Jumlah Laporan Penyediaan Jasa Surat Menyurat				1 Laporan	2.300.000,00	Kota Pasuruan, Semua Kecamatan, Semua Kel/Desa	DANA ALOKASI UMUM (DAU)	Memperkuat pembangunan sumber daya manusia (SDM), sains, teknologi, pendidikan, kesehatan, prestasi olahraga, kesetaraan gender, serta penguatan peran perempuan, pemuda (generasi milenial dan generasi Z), dan penyandang disabilitas.	JATIM HARMONI Menjaga Terwujudnya Masyarakat yang Harmonis dan Inklusif 1. Memperkuat Pembangunan SDM yang berkarakter	Masyarakat Kota Pasuruan		3.150.000,00	DINAS PEMBERDAYAAN PEREMPUAN PERLINDUNGAN ANAK DAN KB
	2.08.01.2.08.0002	Penyediaan Jasa Komunikasi, Sumber Daya Air dan Listrik														

NO	KODE	URUSAN / BIDANG URUSAN / PROGRAM / KEGIATAN / SUB KEGIATAN	INDIKATOR PROGRAM / KEGIATAN / SUB KEGIATAN	TARGET AKHIR PERIODE RENSTRA OPD	REALISASI CAPAIAN RENJA OPD TAHUN 2024	PRAKIRAAN CAPAIAN TARGET RENJA OPD TAHUN 2025	CAPAIAN KINERJA DAN KERANGKA PENDANAAN						KELOMPOK SASARAN	PRAKIRAAN MAJU RENCANA TAHUN 2027		PERANGKAT DAERAH PENANGGUNG JAWAB
							TARGET 2026	PAGU INDIKATIF (Rp)	LOKASI	SUMBER DANA	PRIORITAS			TARGET	PAGU INDIKATIF (Rp)	
											NASIONAL	DAERAH				
1	2	3	4	5	6	7	8	9	10	11	12	13	14	15	16	17
			Jumlah Laporan Penyediaan Jasa Komunikasi, Sumber Daya Air dan Listrik yang Disediakan				12 Laporan	123.864.120,00	Kota Pasuruan, Semua Kecamatan, Semua Kel/Desa	DANA ALOKASI UMUM (DAU)	Memperkuat pembangunan sumber daya manusia (SDM), sains, teknologi, pendidikan, kesehatan, prestasi olahraga, kesetaraan gender, serta penguatan peran perempuan, pemuda (generasi milenial dan generasi Z), dan penyandang disabilitas.	-	Masyarakat Kota Pasuruan		130.057.326,00	DINAS PEMBERDAYAAN PEREMPUAN PERLINDUNGAN ANAK DAN KB
	2.08.01.2.08.0004	Penyediaan Jasa Pelayanan Umum Kantor														
			Jumlah Laporan Penyediaan Jasa Pelayanan Umum Kantor yang Disediakan				12 Laporan	108.499.050,00	Kota Pasuruan, Semua Kecamatan, Semua Kel/Desa	DANA ALOKASI UMUM (DAU)	Memperkuat pembangunan sumber daya manusia (SDM), sains, teknologi, pendidikan, kesehatan, prestasi olahraga, kesetaraan gender, serta penguatan peran perempuan, pemuda (generasi milenial dan generasi Z), dan penyandang disabilitas.	JATIM HARMONI Menjaga Terwujudnya Masyarakat yang Harmonis dan Inklusif 1. Memperkuat Pembangunan SDM yang berkarakter	Masyarakat Kota Pasuruan		113.924.003,00	DINAS PEMBERDAYAAN PEREMPUAN PERLINDUNGAN ANAK DAN KB

NO	KODE	URUSAN / BIDANG URUSAN / PROGRAM / KEGIATAN / SUB KEGIATAN	INDIKATOR PROGRAM / KEGIATAN / SUB KEGIATAN	TARGET AKHIR PERIODE RENSTRA OPD	REALISASI CAPAIAN RENJA OPD TAHUN 2024	PRAKIRAAN CAPAIAN TARGET RENJA OPD TAHUN 2025	CAPAIAN KINERJA DAN KERANGKA PENDANAAN						KELOMPOK SASARAN	PRAKIRAAN MAJU RENCANA TAHUN 2027		PERANGKAT DAERAH PENANGGUNG JAWAB
							TARGET 2026	PAGU INDIKATIF (Rp)	LOKASI	SUMBER DANA	PRIORITAS			TARGET	PAGU INDIKATIF (Rp)	
											NASIONAL	DAERAH				
1	2	3	4	5	6	7	8	9	10	11	12	13	14	15	16	17
	2.08.01.2.09	Pemeliharaan Barang Milik Daerah Penunjang Urusan Pemerintahan Daerah	*Jumlah Barang Milik Daerah yang terpelihara*	-			63 Unit	156.580.000,00			Memperkuat pembangunan sumber daya manusia (SDM), sains, teknologi, pendidikan, kesehatan, prestasi olahraga, kesetaraan gender, serta penguatan peran perempuan, pemuda (generasi milenial dan generasi Z), dan penyandang disabilitas.	JATIM HARMONI Menjaga Terwujudnya Masyarakat yang Harmonis dan Inklusif 1. Memperkuat Pembangunan SDM yang berkarakter	Masyarakat Kota Pasuruan	-	245.783.716,00	DINAS PEMBERDAYAAN PEREMPUAN PERLINDUNGAN ANAK DAN KB
	2.08.01.2.09.0001	Penyediaan Jasa Pemeliharaan, Biaya Pemeliharaan, dan Pajak Kendaraan Perorangan Dinas atau Kendaraan Dinas Jabatan														
			Jumlah Kendaraan Perorangan Dinas atau Kendaraan Dinas Jabatan yang Dipelihara dan dibayarkan Pajaknya				1 Unit	42.370.000,00	Kota Pasuruan, Semua Kecamatan, Semua Kel/Desa	DANA ALOKASI UMUM (DAU)	Memperkuat pembangunan sumber daya manusia (SDM), sains, teknologi, pendidikan, kesehatan, prestasi olahraga, kesetaraan gender, serta penguatan peran perempuan, pemuda (generasi milenial dan generasi Z), dan penyandang disabilitas.	JATIM HARMONI Menjaga Terwujudnya Masyarakat yang Harmonis dan Inklusif 1. Memperkuat Pembangunan SDM yang berkarakter	Masyarakat Kota Pasuruan		44.488.500,00	DINAS PEMBERDAYAAN PEREMPUAN PERLINDUNGAN ANAK DAN KB
	2.08.01.2.09.0002	Penyediaan Jasa Pemeliharaan, Biaya Pemeliharaan, Pajak dan Perizinan Kendaraan Dinas Operasional atau Lapangan														

NO	KODE	URUSAN / BIDANG URUSAN / PROGRAM / KEGIATAN / SUB KEGIATAN	INDIKATOR PROGRAM / KEGIATAN / SUB KEGIATAN	TARGET AKHIR PERIODE RENSTRA OPD	REALISASI CAPAIAN RENJA OPD TAHUN 2024	PRAKIRAAN CAPAIAN TARGET RENJA OPD TAHUN 2025	CAPAIAN KINERJA DAN KERANGKA PENDANAAN						KELOMPOK SASARAN	PRAKIRAAN MAJU RENCANA TAHUN 2027		PERANGKAT DAERAH PENANGGUNG JAWAB
							TARGET 2026	PAGU INDIKATIF (Rp)	LOKASI	SUMBER DANA	PRIORITAS			TARGET	PAGU INDIKATIF (Rp)	
											NASIONAL	DAERAH				
1	2	3	4	5	6	7	8	9	10	11	12	13	14	15	16	17
			Jumlah Kendaraan Dinas Operasional atau Lapangan yang Dipelihara dan dibayarkan Pajak dan Perizinannya				6 Unit	54.110.000,00	Kota Pasuruan, Semua Kecamatan, Semua Kel/Desa	DANA ALOKASI UMUM (DAU)	Memperkuat pembangunan sumber daya manusia (SDM), sains, teknologi, pendidikan, kesehatan, prestasi olahraga, kesetaraan gender, serta penguatan peran perempuan, pemuda (generasi milenial dan generasi Z), dan penyandang disabilitas.	JATIM HARMONI Menjaga Terwujudnya Masyarakat yang Harmonis dan Inklusif 1. Memperkuat Pembangunan SDM yang berkarakter	Masyarakat Kota Pasuruan		56.815.500,00	DINAS PEMBERDAYAAN PEREMPUAN PERLINDUNGAN ANAK DAN KB
	2.08.01.2.09.0005	Pemeliharaan Mebel														
			Jumlah Mebel yang Dipelihara				10 Unit	3.000.000,00	Kota Pasuruan, Semua Kecamatan, Semua Kel/Desa	DANA ALOKASI UMUM (DAU)	Memperkuat pembangunan sumber daya manusia (SDM), sains, teknologi, pendidikan, kesehatan, prestasi olahraga, kesetaraan gender, serta penguatan peran perempuan, pemuda (generasi milenial dan generasi Z), dan penyandang disabilitas.	JATIM AGRO Meningkatkan Kesejahteraan Petani, Peternak dan Nelayan 1. Memperkuat Pembangunan SDM yang berkarakter	Masyarakat Kota Pasuruan		7.500.000,00	DINAS PEMBERDAYAAN PEREMPUAN PERLINDUNGAN ANAK DAN KB
	2.08.01.2.09.0006	Pemeliharaan Peralatan dan Mesin Lainnya														

NO	KODE	URUSAN / BIDANG URUSAN / PROGRAM / KEGIATAN / SUB KEGIATAN	INDIKATOR PROGRAM / KEGIATAN / SUB KEGIATAN	TARGET AKHIR PERIODE RENSTRA OPD	REALISASI CAPAIAN RENJA OPD TAHUN 2024	PRAKIRAAN CAPAIAN TARGET RENJA OPD TAHUN 2025	CAPAIAN KINERJA DAN KERANGKA PENDANAAN						KELOMPOK SASARAN	PRAKIRAAN MAJU RENCANA TAHUN 2027		PERANGKAT DAERAH PENANGGUNG JAWAB
							TARGET 2026	PAGU INDIKATIF (Rp)	LOKASI	SUMBER DANA	PRIORITAS			TARGET	PAGU INDIKATIF (Rp)	
											NASIONAL	DAERAH				
1	2	3	4	5	6	7	8	9	10	11	12	13	14	15	16	17
			Jumlah Peralatan dan Mesin Lainnya yang Dipelihara				40 Unit	17.100.000,00	Kota Pasuruan, Semua Kecamatan, Semua Kel/Desa	DANA ALOKASI UMUM (DAU)	Memperkuat pembangunan sumber daya manusia (SDM), sains, teknologi, pendidikan, kesehatan, prestasi olahraga, kesetaraan gender, serta penguatan peran perempuan, pemuda (generasi milenial dan generasi Z), dan penyandang disabilitas.	JATIM HARMONI Menjaga Terwujudnya Masyarakat yang Harmonis dan Inklusif 1. Memperkuat Pembangunan SDM yang berkarakter	Masyarakat Kota Pasuruan		17.100.000,00	DINAS PEMBERDAYAAN PEREMPUAN PERLINDUNGAN ANAK DAN KB
	2.08.01.2.09.0009	Pemeliharaan/Rehabilitasi Gedung Kantor dan Bangunan Lainnya														
			Jumlah Gedung Kantor dan Bangunan Lainnya yang Dipelihara/Direhabilitasi				6 Unit	40.000.000,00	Kota Pasuruan, Semua Kecamatan, Semua Kel/Desa	DANA ALOKASI UMUM (DAU)	Memperkuat pembangunan sumber daya manusia (SDM), sains, teknologi, pendidikan, kesehatan, prestasi olahraga, kesetaraan gender, serta penguatan peran perempuan, pemuda (generasi milenial dan generasi Z), dan penyandang disabilitas.	JATIM HARMONI Menjaga Terwujudnya Masyarakat yang Harmonis dan Inklusif 1. Memperkuat Pembangunan SDM yang berkarakter	Masyarakat Kota Pasuruan		119.879.716,00	DINAS PEMBERDAYAAN PEREMPUAN PERLINDUNGAN ANAK DAN KB
2.	**2.08.02**	**PROGRAM PENGARUSUTAMAAN GENDER DAN PEMBERDAYAAN PEREMPUAN**	***Persentase Anggaran Responsif Gender (ARG) Persentase Perempuan Kepala Keluarga (PEKKA) yang mendapatkan pelatihan***	**-**			**32.00 % 18,9 %**	**151.360.514,00**						**-**	**314.216.157,00**	

NO	KODE	URUSAN / BIDANG URUSAN / PROGRAM / KEGIATAN / SUB KEGIATAN	INDIKATOR PROGRAM / KEGIATAN / SUB KEGIATAN	TARGET AKHIR PERIODE RENSTRA OPD	REALISASI CAPAIAN RENJA OPD TAHUN 2024	PRAKIRAAN CAPAIAN TARGET RENJA OPD TAHUN 2025	CAPAIAN KINERJA DAN KERANGKA PENDANAAN						KELOMPOK SASARAN	PRAKIRAAN MAJU RENCANA TAHUN 2027		PERANGKAT DAERAH PENANGGUNG JAWAB
							TARGET 2026	PAGU INDIKATIF (Rp)	LOKASI	SUMBER DANA	PRIORITAS			TARGET	PAGU INDIKATIF (Rp)	
											NASIONAL	DAERAH				
1	2	3	4	5	6	7	8	9	10	11	12	13	14	15	16	17
	2.08.02.2.01	Pelembagaan Pengarusutamaan Gender (PUG) pada Lembaga Pemerintah Kewenangan Kabupaten/Kota	*Jumlah Dokumen PPRG yang telah diverifikasi*	-			245 Dokumen	97.981.614,00			Memperkuat pembangunan sumber daya manusia (SDM), sains, teknologi, pendidikan, kesehatan, prestasi olahraga, kesetaraan gender, serta penguatan peran perempuan, pemuda (generasi milenial dan generasi Z), dan penyandang disabilitas.	JATIM HARMONI Menjaga Terwujudnya Masyarakat yang Harmonis dan Inklusif 1. Memperkuat Pembangunan SDM yang berkarakter	Masyarakat Kota Pasuruan	-	107.663.957,00	DINAS PEMBERDAYAAN PEREMPUAN PERLINDUNGAN ANAK DAN KB
	2.08.02.2.01.0007	Koordinasi dan Sinkronisasi Pelaksanaan PUG Kewenangan Kabupaten/Kota														
			Jumlah laporan hasil koordinasi dan sinkronisasi penyelenggaraan PUG				1 Laporan	13.122.245,00	Kota Pasuruan, Semua Kecamatan, Semua Kel/Desa	DANA ALOKASI UMUM (DAU)	Memperkuat pembangunan sumber daya manusia (SDM), sains, teknologi, pendidikan, kesehatan, prestasi olahraga, kesetaraan gender, serta penguatan peran perempuan, pemuda (generasi milenial dan generasi Z), dan penyandang disabilitas.	JATIM HARMONI Menjaga Terwujudnya Masyarakat yang Harmonis dan Inklusif 1. Memperkuat Pembangunan SDM yang berkarakter	Masyarakat Kota Pasuruan		13.778.357,00	DINAS PEMBERDAYAAN PEREMPUAN PERLINDUNGAN ANAK DAN KB
	2.08.02.2.01.0010	Penyusunan Kebijakan Penyelenggaraan PUG Kewenangan Kabupaten/Kota														

NO	KODE	URUSAN / BIDANG URUSAN / PROGRAM / KEGIATAN / SUB KEGIATAN	INDIKATOR PROGRAM / KEGIATAN / SUB KEGIATAN	TARGET AKHIR PERIODE RENSTRA OPD	REALISASI CAPAIAN RENJA OPD TAHUN 2024	PRAKIRAAN CAPAIAN TARGET RENJA OPD TAHUN 2025	CAPAIAN KINERJA DAN KERANGKA PENDANAAN						KELOMPOK SASARAN	PRAKIRAAN MAJU RENCANA TAHUN 2027		PERANGKAT DAERAH PENANGGUNG JAWAB
							TARGET 2026	PAGU INDIKATIF (Rp)	LOKASI	SUMBER DANA	PRIORITAS			TARGET	PAGU INDIKATIF (Rp)	
											NASIONAL	DAERAH				
1	2	3	4	5	6	7	8	9	10	11	12	13	14	15	16	17
			Jumlah kebijakan penyelenggaraan PUG di tingkat provinsi				1 Kebijakan	44.963.369,00	Kota Pasuruan, Semua Kecamatan, Semua Kel/Desa	DANA ALOKASI UMUM (DAU)	Memperkuat pembangunan sumber daya manusia (SDM), sains, teknologi, pendidikan, kesehatan, prestasi olahraga, kesetaraan gender, serta penguatan peran perempuan, pemuda (generasi milenial dan generasi Z), dan penyandang disabilitas.	JATIM HARMONI Menjaga Terwujudnya Masyarakat yang Harmonis dan Inklusif 1. Memperkuat Pembangunan SDM yang berkarakter	Masyarakat Kota Pasuruan		50.000.000,00	DINAS PEMBERDAYAAN PEREMPUAN PERLINDUNGAN ANAK DAN KB
	2.08.02.2.01.0014	Bimbingan Teknis Penyelenggaraan PUG Kewenangan Kabupaten/Kota														
			jumlah SDM OPD Kabupaten/Kota yang mendapatkan bimtek				115 Orang	39.896.000,00	Kota Pasuruan, Semua Kecamatan, Semua Kel/Desa	DANA ALOKASI UMUM (DAU)	Memperkuat pembangunan sumber daya manusia (SDM), sains, teknologi, pendidikan, kesehatan, prestasi olahraga, kesetaraan gender, serta penguatan peran perempuan, pemuda (generasi milenial dan generasi Z), dan penyandang disabilitas.	JATIM HARMONI Menjaga Terwujudnya Masyarakat yang Harmonis dan Inklusif 1. Memperkuat Pembangunan SDM yang berkarakter	Masyarakat Kota Pasuruan		43.885.600,00	DINAS PEMBERDAYAAN PEREMPUAN PERLINDUNGAN ANAK DAN KB

NO	KODE	URUSAN / BIDANG URUSAN / PROGRAM / KEGIATAN / SUB KEGIATAN	INDIKATOR PROGRAM / KEGIATAN / SUB KEGIATAN	TARGET AKHIR PERIODE RENSTRA OPD	REALISASI CAPAIAN RENJA OPD TAHUN 2024	PRAKIRAAN CAPAIAN TARGET RENJA OPD TAHUN 2025	CAPAIAN KINERJA DAN KERANGKA PENDANAAN						KELOMPOK SASARAN	PRAKIRAAN MAJU RENCANA TAHUN 2027		PERANGKAT DAERAH PENANGGUNG JAWAB
							TARGET 2026	PAGU INDIKATIF (Rp)	LOKASI	SUMBER DANA	PRIORITAS			TARGET	PAGU INDIKATIF (Rp)	
											NASIONAL	DAERAH				
1	2	3	4	5	6	7	8	9	10	11	12	13	14	15	16	17
	2.08.02.2.02	Pemberdayaan Perempuan Bidang Politik, Hukum, Sosial, dan Ekonomi pada Organisasi Kemasyarakatan Kewenangan Kabupaten/Kota	*Persentase peserta penguatan kapasitas perempuan dalam membentuk keluarga sejahtera*	-			100 %	53.378.900,00			Memperkuat pembangunan sumber daya manusia (SDM), sains, teknologi, pendidikan, kesehatan, prestasi olahraga, kesetaraan gender, serta penguatan peran perempuan, pemuda (generasi milenial dan generasi Z), dan penyandang disabilitas.	JATIM HARMONI Menjaga Terwujudnya Masyarakat yang Harmonis dan Inklusif 1. Memperkuat Pembangunan SDM yang berkarakter	Masyarakat Kota Pasuruan	-	206.552.200,00	DINAS PEMBERDAYAAN PEREMPUAN PERLINDUNGAN ANAK DAN KB
	2.08.02.2.02.0003	Advokasi Kebijakan dan Pendampingan Peningkatan Partisipasi Perempuan dalam Politik, Hukum, Sosial dan Ekonomi														
			Jumlah organisasi kemasyarakatan/ profesi/ dunia usaha/ media yg diadvokasi dan didampingi dalam rangka peningkatan partisipasi perempuan di bidang politik, hukum, sosial dan ekonomi				10 Lembaga	6.332.000,00	Kota Pasuruan, Semua Kecamatan, Semua Kel/Desa	DANA ALOKASI UMUM (DAU)	Memperkuat pembangunan sumber daya manusia (SDM), sains, teknologi, pendidikan, kesehatan, prestasi olahraga, kesetaraan gender, serta penguatan peran perempuan, pemuda (generasi milenial dan generasi Z), dan penyandang disabilitas.	JATIM HARMONI Menjaga Terwujudnya Masyarakat yang Harmonis dan Inklusif 1. Memperkuat Pembangunan SDM yang berkarakter	Masyarakat Kota Pasuruan		41.552.200,00	DINAS PEMBERDAYAAN PEREMPUAN PERLINDUNGAN ANAK DAN KB
	2.08.02.2.02.0009	Peningkatan kapasitas SDM pemberdayaan perempuan di bidang politik, atau hukum, atau sosial, dan atau ekonomi Kewenangan Kabupaten/Kota														

NO	KODE	URUSAN / BIDANG URUSAN / PROGRAM / KEGIATAN / SUB KEGIATAN	INDIKATOR PROGRAM / KEGIATAN / SUB KEGIATAN	TARGET AKHIR PERIODE RENSTRA OPD	REALISASI CAPAIAN RENJA OPD TAHUN 2024	PRAKIRAAN CAPAIAN TARGET RENJA OPD TAHUN 2025	CAPAIAN KINERJA DAN KERANGKA PENDANAAN						KELOMPOK SASARAN	PRAKIRAAN MAJU RENCANA TAHUN 2027		PERANGKAT DAERAH PENANGGUNG JAWAB
							TARGET 2026	PAGU INDIKATIF (Rp)	LOKASI	SUMBER DANA	PRIORITAS			TARGET	PAGU INDIKATIF (Rp)	
											NASIONAL	DAERAH				
1	2	3	4	5	6	7	8	9	10	11	12	13	14	15	16	17
			jumlah SDM lembaga masyarakat, perempuan potensial, perempuan penyintas kekerasan dan atau rentan lainnya yang mendapatkan bimtek atau pelatihan				40 Orang	47.046.900,00	Kota Pasuruan, Semua Kecamatan, Semua Kel/Desa	DANA ALOKASI UMUM (DAU)	Memperkuat pembangunan sumber daya manusia (SDM), sains, teknologi, pendidikan, kesehatan, prestasi olahraga, kesetaraan gender, serta penguatan peran perempuan, pemuda (generasi milenial dan generasi Z), dan penyandang disabilitas.	JATIM HARMONI Menjaga Terwujudnya Masyarakat yang Harmonis dan Inklusif 7. Pengurangan Kemiskinan	Masyarakat Kota Pasuruan		165.000.000,00	DINAS PEMBERDAYAAN PEREMPUAN PERLINDUNGAN ANAK DAN KB
3.	**2.08.03**	**PROGRAM PERLINDUNGAN PEREMPUAN**	***Persentase perempuan korban kekerasan dan TPPO yang mendapatkan layanan komprehensif***	**-**			**100 %**	**11.694.813,00**						**-**	**12.750.164,00**	
	2.08.03.2.01	Pencegahan Kekerasan Terhadap Perempuan Lingkup Daerah Kabupaten/Kota	*Persentase Peserta Pencegahan Kekerasan terhadap perempuan*	-			100 %	11.694.813,00			Memperkuat pembangunan sumber daya manusia (SDM), sains, teknologi, pendidikan, kesehatan, prestasi olahraga, kesetaraan gender, serta penguatan peran perempuan, pemuda (generasi milenial dan generasi Z), dan penyandang disabilitas.	JATIM HARMONI Menjaga Terwujudnya Masyarakat yang Harmonis dan Inklusif 1. Memperkuat Pembangunan SDM yang berkarakter	Masyarakat Kota Pasuruan	-	12.750.164,00	DINAS PEMBERDAYAAN PEREMPUAN PERLINDUNGAN ANAK DAN KB
	2.08.03.2.01.0003	monitoring evaluasi dan pelaporan dalam pencegahan KtP Kewenangan Kabupaten/Kota														

NO	KODE	URUSAN / BIDANG URUSAN / PROGRAM / KEGIATAN / SUB KEGIATAN	INDIKATOR PROGRAM / KEGIATAN / SUB KEGIATAN	TARGET AKHIR PERIODE RENSTRA OPD	REALISASI CAPAIAN RENJA OPD TAHUN 2024	PRAKIRAAN CAPAIAN TARGET RENJA OPD TAHUN 2025	CAPAIAN KINERJA DAN KERANGKA PENDANAAN						KELOMPOK SASARAN	PRAKIRAAN MAJU RENCANA TAHUN 2027		PERANGKAT DAERAH PENANGGUNG JAWAB
							TARGET 2026	PAGU INDIKATIF (Rp)	LOKASI	SUMBER DANA	PRIORITAS			TARGET	PAGU INDIKATIF (Rp)	
											NASIONAL	DAERAH				
1	2	3	4	5	6	7	8	9	10	11	12	13	14	15	16	17
			jumlah dokumen hasil monitoring dan evaluasi pencegahan KtP Kewenangan Kabupaten/Kota				1 laporan	11.694.813,00	Kota Pasuruan, Semua Kecamatan, Semua Kel/Desa	DANA ALOKASI UMUM (DAU)	Memperkuat pembangunan sumber daya manusia (SDM), sains, teknologi, pendidikan, kesehatan, prestasi olahraga, kesetaraan gender, serta penguatan peran perempuan, pemuda (generasi milenial dan generasi Z), dan penyandang disabilitas.	JATIM HARMONI Menjaga Terwujudnya Masyarakat yang Harmonis dan Inklusif 1. Memperkuat Pembangunan SDM yang berkarakter	Masyarakat Kota Pasuruan		12.750.164,00	DINAS PEMBERDAYAAN PEREMPUAN PERLINDUNGAN ANAK DAN KB
4.	**2.08.04**	**PROGRAM PENINGKATAN KUALITAS KELUARGA**	***Persentase Keluarga yang menerima Layanan Komporehensif bagi Keluarga***	**-**			**100 %**	**143.174.655,00**						**-**	**156.862.010,00**	
	2.08.04.2.01	Peningkatan Kualitas Keluarga dalam Mewujudkan Kesetaraan Gender (KG) dan Hak Anak Tingkat Daerah Kabupaten/Kota	*Persentase Organisasi Perempuan yang mendapat fasilitasi pengembangan kegiatan masyarakat*	-			100 %	143.174.655,00			Memperkuat pembangunan sumber daya manusia (SDM), sains, teknologi, pendidikan, kesehatan, prestasi olahraga, kesetaraan gender, serta penguatan peran perempuan, pemuda (generasi milenial dan generasi Z), dan penyandang disabilitas.	JATIM HARMONI Menjaga Terwujudnya Masyarakat yang Harmonis dan Inklusif 1. Memperkuat Pembangunan SDM yang berkarakter	Masyarakat Kota Pasuruan	-	156.862.010,00	DINAS PEMBERDAYAAN PEREMPUAN PERLINDUNGAN ANAK DAN KB
	2.08.04.2.01.0006	Advokasi dan sosialisasi peningkatan kualitas keluarga kepada pengambil kebijakan dan pemangku kepentingan Kewenangan Provinsi dan Lintas Kabupaten/Kotaten/kota, sesuai dengan kebijakan pembangunan daerah yang ditetapkan oleh pemerintah.														

NO	KODE	URUSAN / BIDANG URUSAN / PROGRAM / KEGIATAN / SUB KEGIATAN	INDIKATOR PROGRAM / KEGIATAN / SUB KEGIATAN	TARGET AKHIR PERIODE RENSTRA OPD	REALISASI CAPAIAN RENJA OPD TAHUN 2024	PRAKIRAAN CAPAIAN TARGET RENJA OPD TAHUN 2025	CAPAIAN KINERJA DAN KERANGKA PENDANAAN						KELOMPOK SASARAN	PRAKIRAAN MAJU RENCANA TAHUN 2027		PERANGKAT DAERAH PENANGGUNG JAWAB
							TARGET 2026	PAGU INDIKATIF (Rp)	LOKASI	SUMBER DANA	PRIORITAS			TARGET	PAGU INDIKATIF (Rp)	
											NASIONAL	DAERAH				
1	2	3	4	5	6	7	8	9	10	11	12	13	14	15	16	17
			Jumlah pengambil kebijakan dan pemangku kepentingan yang mendapatkan Advokasi dan sosialisasi peningkatan kualitas keluarga Kewenangan Kabupaten/Kota				61 Orang	143.174.655,00	Kota Pasuruan, Semua Kecamatan, Semua Kel/Desa	DANA ALOKASI UMUM (DAU)	Memperkuat pembangunan sumber daya manusia (SDM), sains, teknologi, pendidikan, kesehatan, prestasi olahraga, kesetaraan gender, serta penguatan peran perempuan, pemuda (generasi milenial dan generasi Z), dan penyandang disabilitas.	JATIM HARMONI Menjaga Terwujudnya Masyarakat yang Harmonis dan Inklusif 1. Memperkuat Pembangunan SDM yang berkarakter	Masyarakat Kota Pasuruan		156.862.010,00	DINAS PEMBERDAYAAN PEREMPUAN PERLINDUNGAN ANAK DAN KB
5.	**2.08.05**	**PROGRAM PENGELOLAAN SISTEM DATA GENDER DAN ANAK**	***Persentase Perangkat Daerah dan Lembaga Masyarakat yang melaksanakan Pengumpulan, Pengolahan Analisis dan Penyajian Data Gender dan Anak***	**-**			**100 %**	**7.125.134,00**						**-**	**7.806.290,00**	
	2.08.05.2.01	Pengumpulan, Pengolahan Analisis dan Penyajian Data Gender dan Anak Dalam Kelembagaan Data di Tingkat Daerah Kabupaten/Kota	*Persentase Perangkat Daerah yang Berjejaring Data Gender dan Anak*	-			100 %	7.125.134,00			Memperkuat pembangunan sumber daya manusia (SDM), sains, teknologi, pendidikan, kesehatan, prestasi olahraga, kesetaraan gender, serta penguatan peran perempuan, pemuda (generasi milenial dan generasi Z), dan penyandang disabilitas.	JATIM HARMONI Menjaga Terwujudnya Masyarakat yang Harmonis dan Inklusif 1. Memperkuat Pembangunan SDM yang berkarakter	Masyarakat Kota Pasuruan	-	7.806.290,00	DINAS PEMBERDAYAAN PEREMPUAN PERLINDUNGAN ANAK DAN KB
	2.08.05.2.01.0003	Penyediaan, Penyajian, dan Pemanfaatan Data Gender dan Anak Kabupaten/Kota														

NO	KODE	URUSAN / BIDANG URUSAN / PROGRAM / KEGIATAN / SUB KEGIATAN	INDIKATOR PROGRAM / KEGIATAN / SUB KEGIATAN	TARGET AKHIR PERIODE RENSTRA OPD	REALISASI CAPAIAN RENJA OPD TAHUN 2024	PRAKIRAAN CAPAIAN TARGET RENJA OPD TAHUN 2025	CAPAIAN KINERJA DAN KERANGKA PENDANAAN						KELOMPOK SASARAN	PRAKIRAAN MAJU RENCANA TAHUN 2027		PERANGKAT DAERAH PENANGGUNG JAWAB
							TARGET 2026	PAGU INDIKATIF (Rp)	LOKASI	SUMBER DANA	PRIORITAS			TARGET	PAGU INDIKATIF (Rp)	
											NASIONAL	DAERAH				
1	2	3	4	5	6	7	8	9	10	11	12	13	14	15	16	17
			Jumlah Dokumen Data Gender dan Anak Kabupaten/Kota yang Tersedia				1 Dokumen	7.125.134,00	Kota Pasuruan, Semua Kecamatan, Semua Kel/Desa	DANA ALOKASI UMUM (DAU)	Memperkuat pembangunan sumber daya manusia (SDM), sains, teknologi, pendidikan, kesehatan, prestasi olahraga, kesetaraan gender, serta penguatan peran perempuan, pemuda (generasi milenial dan generasi Z), dan penyandang disabilitas.	JATIM HARMONI Menjaga Terwujudnya Masyarakat yang Harmonis dan Inklusif 1. Memperkuat Pembangunan SDM yang berkarakter	Masyarakat Kota Pasuruan		7.806.290,00	DINAS PEMBERDAYAAN PEREMPUAN PERLINDUNGAN ANAK DAN KB
6.	**2.08.06**	**PROGRAM PEMENUHAN HAK ANAK (PHA)**	***Indeks Pemenuhan Hak Anak (IPHA)***	**-**			**71 Indeks**	**125.282.405,00**						**-**	**137.259.278,00**	
	2.08.06.2.01	Pelembagaan PHA pada Lembaga Pemerintah, Nonpemerintah, dan Dunia Usaha Kewenangan Kabupaten/Kota	*Persentase Organisasi Pemerintah dan Non Pemerintah yang berkontribusi dalam upaya Pemenuhan Hak Anak*	-			100 %	48.995.422,00			Memperkuat pembangunan sumber daya manusia (SDM), sains, teknologi, pendidikan, kesehatan, prestasi olahraga, kesetaraan gender, serta penguatan peran perempuan, pemuda (generasi milenial dan generasi Z), dan penyandang disabilitas.	JATIM HARMONI Menjaga Terwujudnya Masyarakat yang Harmonis dan Inklusif 1. Memperkuat Pembangunan SDM yang berkarakter	Masyarakat Kota Pasuruan	-	51.445.193,00	DINAS PEMBERDAYAAN PEREMPUAN PERLINDUNGAN ANAK DAN KB
	2.08.06.2.01.0003	Advokasi dan sosialisasi Pelaksanaan Kebijakan Pemenuhan Hak Anak pada Lembaga Pemerintah, Non Pemerintah, Media dan Dunia Usaha Kewenangan Kabupaten/Kota														

NO	KODE	URUSAN / BIDANG URUSAN / PROGRAM / KEGIATAN / SUB KEGIATAN	INDIKATOR PROGRAM / KEGIATAN / SUB KEGIATAN	TARGET AKHIR PERIODE RENSTRA OPD	REALISASI CAPAIAN RENJA OPD TAHUN 2024	PRAKIRAAN CAPAIAN TARGET RENJA OPD TAHUN 2025	CAPAIAN KINERJA DAN KERANGKA PENDANAAN						KELOMPOK SASARAN	PRAKIRAAN MAJU RENCANA TAHUN 2027		PERANGKAT DAERAH PENANGGUNG JAWAB
							TARGET 2026	PAGU INDIKATIF (Rp)	LOKASI	SUMBER DANA	PRIORITAS			TARGET	PAGU INDIKATIF (Rp)	
											NASIONAL	DAERAH				
1	2	3	4	5	6	7	8	9	10	11	12	13	14	15	16	17
			Jumlah pemangku kepentingan tingkat kabupaten/kota yang mendapatkan advokasi dan sosialisasi Pelaksanaan Kebijakan Pemenuhan Hak Anak pada Lembaga Pemerintah, Non Pemerintah, Media dan Dunia Usaha Kewenangan Kabupaten/Kota				40 Lembaga	48.995.422,00	Kota Pasuruan, Semua Kecamatan, Semua Kel/Desa	DANA ALOKASI UMUM (DAU)	Memperkuat pembangunan sumber daya manusia (SDM), sains, teknologi, pendidikan, kesehatan, prestasi olahraga, kesetaraan gender, serta penguatan peran perempuan, pemuda (generasi milenial dan generasi Z), dan penyandang disabilitas.	JATIM HARMONI Menjaga Terwujudnya Masyarakat yang Harmonis dan Inklusif 1. Memperkuat Pembangunan SDM yang berkarakter	Masyarakat Kota Pasuruan		51.445.193,00	DINAS PEMBERDAYAAN PEREMPUAN PERLINDUNGAN ANAK DAN KB
	2.08.06.2.02	Penguatan dan Pengembangan Lembaga Penyedia Layanan Peningkatan Kualitas Hidup Anak Kewenangan Kabupaten/Kota	*Persentase Lembaga/Jejaring yang mendorong penguatan dan pengembangan lembaga penyedia layanan peningkatan kualitas hidup anak*	-			100 %	76.286.983,00			Memperkuat pembangunan sumber daya manusia (SDM), sains, teknologi, pendidikan, kesehatan, prestasi olahraga, kesetaraan gender, serta penguatan peran perempuan, pemuda (generasi milenial dan generasi Z), dan penyandang disabilitas.	JATIM HARMONI Menjaga Terwujudnya Masyarakat yang Harmonis dan Inklusif 1. Memperkuat Pembangunan SDM yang berkarakter	Masyarakat Kota Pasuruan	-	85.814.085,00	DINAS PEMBERDAYAAN PEREMPUAN PERLINDUNGAN ANAK DAN KB
	2.08.06.2.02.0005	Peningkatan Kapasitas lembaga penyedia layanan Peningkatan Kualitas Hidup Anak Kewenangan Kabupaten/Kota														

NO	KODE	URUSAN / BIDANG URUSAN / PROGRAM / KEGIATAN / SUB KEGIATAN	INDIKATOR PROGRAM / KEGIATAN / SUB KEGIATAN	TARGET AKHIR PERIODE RENSTRA OPD	REALISASI CAPAIAN RENJA OPD TAHUN 2024	PRAKIRAAN CAPAIAN TARGET RENJA OPD TAHUN 2025	CAPAIAN KINERJA DAN KERANGKA PENDANAAN						KELOMPOK SASARAN	PRAKIRAAN MAJU RENCANA TAHUN 2027		PERANGKAT DAERAH PENANGGUNG JAWAB
							TARGET 2026	PAGU INDIKATIF (Rp)	LOKASI	SUMBER DANA	PRIORITAS			TARGET	PAGU INDIKATIF (Rp)	
											NASIONAL	DAERAH				
1	2	3	4	5	6	7	8	9	10	11	12	13	14	15	16	17
			jumlah SDM lembaga penyedia layanan Peningkatan Kualitas Hidup Anak Kewenangan Kabupaten/Kota yang mendapatkan bimtek				200 Orang	12.856.900,00	Kota Pasuruan, Semua Kecamatan, Semua Kel/Desa	DANA ALOKASI UMUM (DAU)	Memperkuat pembangunan sumber daya manusia (SDM), sains, teknologi, pendidikan, kesehatan, prestasi olahraga, kesetaraan gender, serta penguatan peran perempuan, pemuda (generasi milenial dan generasi Z), dan penyandang disabilitas.	JATIM HARMONI Menjaga Terwujudnya Masyarakat yang Harmonis dan Inklusif 1. Memperkuat Pembangunan SDM yang berkarakter	Masyarakat Kota Pasuruan		13.499.745,00	DINAS PEMBERDAYAAN PEREMPUAN PERLINDUNGAN ANAK DAN KB
	2.08.06.2.02.0008	monitoring evaluasi dan pelaporan penguatan dan pengembangan lembaga penyedia layanan Peningkatan Kualitas Hidup Anak Kewenangan Kabupaten/Kota														
			jumlah dokumen hasil monitoring dan evaluasi penguatan dan pengembangan lembaga penyedia layanan Peningkatan Kualitas Hidup Anak Kewenangan Kabupaten/Kota				1 Laporan	63.430.083,00	Kota Pasuruan, Semua Kecamatan, Semua Kel/Desa	DANA ALOKASI UMUM (DAU)	Memperkuat pembangunan sumber daya manusia (SDM), sains, teknologi, pendidikan, kesehatan, prestasi olahraga, kesetaraan gender, serta penguatan peran perempuan, pemuda (generasi milenial dan generasi Z), dan penyandang disabilitas.	JATIM HARMONI Menjaga Terwujudnya Masyarakat yang Harmonis dan Inklusif 1. Memperkuat Pembangunan SDM yang berkarakter	Masyarakat Kota Pasuruan		72.314.340,00	DINAS PEMBERDAYAAN PEREMPUAN PERLINDUNGAN ANAK DAN KB
7.	**2.08.07**	**PROGRAM PERLINDUNGAN KHUSUS ANAK**	***Indeks Perlindungan Khusus Anak (IPKHA)***	**-**			**83.99 Indeks**	**113.896.903,00**						**-**	**124.175.066,00**	

NO	KODE	URUSAN / BIDANG URUSAN / PROGRAM / KEGIATAN / SUB KEGIATAN	INDIKATOR PROGRAM / KEGIATAN / SUB KEGIATAN	TARGET AKHIR PERIODE RENSTRA OPD	REALISASI CAPAIAN RENJA OPD TAHUN 2024	PRAKIRAAN CAPAIAN TARGET RENJA OPD TAHUN 2025	CAPAIAN KINERJA DAN KERANGKA PENDANAAN						KELOMPOK SASARAN	PRAKIRAAN MAJU RENCANA TAHUN 2027		PERANGKAT DAERAH PENANGGUNG JAWAB
							TARGET 2026	PAGU INDIKATIF (Rp)	LOKASI	SUMBER DANA	PRIORITAS			TARGET	PAGU INDIKATIF (Rp)	
											NASIONAL	DAERAH				
1	2	3	4	5	6	7	8	9	10	11	12	13	14	15	16	17
	2.08.07.2.02	Penyediaan Layanan bagi Anak yang Memerlukan Perlindungan Khusus yang Memerlukan Koordinasi Tingkat Daerah Kabupaten/Kota	*Persentase Jenis Layanan yang Tersedia*	-			100 %	113.896.903,00			Memperkuat pembangunan sumber daya manusia (SDM), sains, teknologi, pendidikan, kesehatan, prestasi olahraga, kesetaraan gender, serta penguatan peran perempuan, pemuda (generasi milenial dan generasi Z), dan penyandang disabilitas.	JATIM HARMONI Menjaga Terwujudnya Masyarakat yang Harmonis dan Inklusif 1. Memperkuat Pembangunan SDM yang berkarakter	Masyarakat Kota Pasuruan	-	124.175.066,00	DINAS PEMBERDAYAAN PEREMPUAN PERLINDUNGAN ANAK DAN KB
	2.08.07.2.02.0013	Layanan pendampingan korban bagi Anak Korban Kekerasan Tingkat Kabupaten/Kota														
			Jumlah Anak Korban Kekerasan yang mendapatkan pendampingan korban Tingkat Kabupaten/Kota				30 Orang	113.896.903,00	Kota Pasuruan, Semua Kecamatan, Semua Kel/Desa	DANA ALOKASI UMUM (DAU)	Memperkuat pembangunan sumber daya manusia (SDM), sains, teknologi, pendidikan, kesehatan, prestasi olahraga, kesetaraan gender, serta penguatan peran perempuan, pemuda (generasi milenial dan generasi Z), dan penyandang disabilitas.	JATIM HARMONI Menjaga Terwujudnya Masyarakat yang Harmonis dan Inklusif 1. Memperkuat Pembangunan SDM yang berkarakter	Masyarakat Kota Pasuruan		124.175.066,00	DINAS PEMBERDAYAAN PEREMPUAN PERLINDUNGAN ANAK DAN KB
	2.14	**URUSAN PEMERINTAHAN BIDANG PENGENDALIAN PENDUDUK DAN KELUARGA BERENCANA**						**3.142.931.586,00**							**3.375.249.717,00**	
1.	**2.14.02**	**PROGRAM PENGENDALIAN PENDUDUK**	***Angka Kelahiran Remaja Umur 15-19 Tahun (Age Specific Fertility/ASFR 15-19)***	**-**			**15 Angka**	**140.036.067,00**						**-**	**145.876.452,00**	

NO	KODE	URUSAN / BIDANG URUSAN / PROGRAM / KEGIATAN / SUB KEGIATAN	INDIKATOR PROGRAM / KEGIATAN / SUB KEGIATAN	TARGET AKHIR PERIODE RENSTRA OPD	REALISASI CAPAIAN RENJA OPD TAHUN 2024	PRAKIRAAN CAPAIAN TARGET RENJA OPD TAHUN 2025	CAPAIAN KINERJA DAN KERANGKA PENDANAAN						KELOMPOK SASARAN	PRAKIRAAN MAJU RENCANA TAHUN 2027		PERANGKAT DAERAH PENANGGUNG JAWAB
							TARGET 2026	PAGU INDIKATIF (Rp)	LOKASI	SUMBER DANA	PRIORITAS			TARGET	PAGU INDIKATIF (Rp)	
											NASIONAL	DAERAH				
1	2	3	4	5	6	7	8	9	10	11	12	13	14	15	16	17
	2.14.02.2.01	Pemaduan dan Sinkronisasi Kebijakan Pemerintah Daerah Provinsi dengan Pemerintah Daerah Kabupaten/Kota dalam rangka Pengendalian Kuantitas Penduduk	*Persentase jumlah kebijakan yang disinkronkan*	-			100 %	59.470.907,00			Memperkuat pembangunan sumber daya manusia (SDM), sains, teknologi, pendidikan, kesehatan, prestasi olahraga, kesetaraan gender, serta penguatan peran perempuan, pemuda (generasi milenial dan generasi Z), dan penyandang disabilitas.	JATIM SEHAT Meningkatkan derajat kesehatan masyarakat yang berkualitas, merata, mudah diakses dan berkeadilan 1. Memperkuat Pembangunan SDM yang berkarakter	Masyarakat Kota Pasuruan	-	59.944.452,00	DINAS PEMBERDAYAAN PEREMPUAN PERLINDUNGAN ANAK DAN KB
	2.14.02.2.01.0023	Pelaksanaan Rapat Pengendalian Program Bangga Kencana														
			Jumlah Laporan Rapat Pengendalian Program Bangga Kencana (Pembangunan Keluarga, Kependudukan, dan Keluarga Berencana)				1 Kegiatan	9.470.907,00	Kota Pasuruan, Semua Kecamatan, Semua Kel/Desa	DANA ALOKASI UMUM (DAU)	Memperkuat pembangunan sumber daya manusia (SDM), sains, teknologi, pendidikan, kesehatan, prestasi olahraga, kesetaraan gender, serta penguatan peran perempuan, pemuda (generasi milenial dan generasi Z), dan penyandang disabilitas.	JATIM SEHAT Meningkatkan derajat kesehatan masyarakat yang berkualitas, merata, mudah diakses dan berkeadilan 1. Memperkuat Pembangunan SDM yang berkarakter	Masyarakat Kota Pasuruan		9.944.452,00	DINAS PEMBERDAYAAN PEREMPUAN PERLINDUNGAN ANAK DAN KB
	2.14.02.2.01.0025	Penyusunan Grand Design Pembangunan Kependudukan (GDPK) Tingkat Kabupaten/Kota														

NO	KODE	URUSAN / BIDANG URUSAN / PROGRAM / KEGIATAN / SUB KEGIATAN	INDIKATOR PROGRAM / KEGIATAN / SUB KEGIATAN	TARGET AKHIR PERIODE RENSTRA OPD	REALISASI CAPAIAN RENJA OPD TAHUN 2024	PRAKIRAAN CAPAIAN TARGET RENJA OPD TAHUN 2025	CAPAIAN KINERJA DAN KERANGKA PENDANAAN						KELOMPOK SASARAN	PRAKIRAAN MAJU RENCANA TAHUN 2027		PERANGKAT DAERAH PENANGGUNG JAWAB
							TARGET 2026	PAGU INDIKATIF (Rp)	LOKASI	SUMBER DANA	PRIORITAS			TARGET	PAGU INDIKATIF (Rp)	
											NASIONAL	DAERAH				
1	2	3	4	5	6	7	8	9	10	11	12	13	14	15	16	17
			Jumlah Dokumen GDPK 5 Pilar yang telah disusun Tingkat Kabupaten/Kota				1 Dokumen	50.000.000,00	Kota Pasuruan, Semua Kecamatan, Semua Kel/Desa	DANA ALOKASI UMUM (DAU)	Memperkuat pembangunan sumber daya manusia (SDM), sains, teknologi, pendidikan, kesehatan, prestasi olahraga, kesetaraan gender, serta penguatan peran perempuan, pemuda (generasi milenial dan generasi Z), dan penyandang disabilitas.	JATIM SEHAT Meningkatkan derajat kesehatan masyarakat yang berkualitas, merata, mudah diakses dan berkeadilan 1. Memperkuat Pembangunan SDM yang berkarakter	Masyarakat Kota Pasuruan		50.000.000,00	DINAS PEMBERDAYAAN PEREMPUAN PERLINDUNGAN ANAK DAN KB
	2.14.02.2.02	Pemetaan Perkiraan Pengendalian Penduduk Cakupan Daerah Kabupaten/Kota	*Persentase Cakupan Dokumen Pemetaan Perkiraan Pengendalian Penduduk*	-			100 %	80.565.160,00			Memperkuat pembangunan sumber daya manusia (SDM), sains, teknologi, pendidikan, kesehatan, prestasi olahraga, kesetaraan gender, serta penguatan peran perempuan, pemuda (generasi milenial dan generasi Z), dan penyandang disabilitas.	JATIM SEHAT Meningkatkan derajat kesehatan masyarakat yang berkualitas, merata, mudah diakses dan berkeadilan 1. Memperkuat Pembangunan SDM yang berkarakter	Masyarakat Kota Pasuruan	-	85.932.000,00	DINAS PEMBERDAYAAN PEREMPUAN PERLINDUNGAN ANAK DAN KB
	2.14.02.2.02.0012	Pencatatan dan Pengumpulan Data Keluarga														

NO	KODE	URUSAN / BIDANG URUSAN / PROGRAM / KEGIATAN / SUB KEGIATAN	INDIKATOR PROGRAM / KEGIATAN / SUB KEGIATAN	TARGET AKHIR PERIODE RENSTRA OPD	REALISASI CAPAIAN RENJA OPD TAHUN 2024	PRAKIRAAN CAPAIAN TARGET RENJA OPD TAHUN 2025	CAPAIAN KINERJA DAN KERANGKA PENDANAAN						KELOMPOK SASARAN	PRAKIRAAN MAJU RENCANA TAHUN 2027		PERANGKAT DAERAH PENANGGUNG JAWAB
							TARGET 2026	PAGU INDIKATIF (Rp)	LOKASI	SUMBER DANA	PRIORITAS			TARGET	PAGU INDIKATIF (Rp)	
											NASIONAL	DAERAH				
1	2	3	4	5	6	7	8	9	10	11	12	13	14	15	16	17
			Jumlah Laporan Pencatatan dan Pengumpulan Data Keluarga				1 Laporan	41.292.000,00	Kota Pasuruan, Semua Kecamatan, Semua Kel/Desa	DAK NON FISIK-BOKB-KB	Memperkuat pembangunan sumber daya manusia (SDM), sains, teknologi, pendidikan, kesehatan, prestasi olahraga, kesetaraan gender, serta penguatan peran perempuan, pemuda (generasi milenial dan generasi Z), dan penyandang disabilitas.	JATIM SEHAT Meningkatkan derajat kesehatan masyarakat yang berkualitas, merata, mudah diakses dan berkeadilan 1. Memperkuat Pembangunan SDM yang berkarakter	Masyarakat Kota Pasuruan		41.292.000,00	DINAS PEMBERDAYAAN PEREMPUAN PERLINDUNGAN ANAK DAN KB
	2.14.02.2.02.0013	Pengolahan dan Pelaporan Data Pengendalian Lapangan dan Pelayanan KB														
			Jumlah Dokumen Pengolahan dan Pelaporan Data Pengendalian Lapangan dan Pelayanan KB				1 Dokumen	39.273.160,00	Kota Pasuruan, Semua Kecamatan, Semua Kel/Desa	DAK NON FISIK-BOKB-KB	Memperkuat pembangunan sumber daya manusia (SDM), sains, teknologi, pendidikan, kesehatan, prestasi olahraga, kesetaraan gender, serta penguatan peran perempuan, pemuda (generasi milenial dan generasi Z), dan penyandang disabilitas.	JATIM SEHAT Meningkatkan derajat kesehatan masyarakat yang berkualitas, merata, mudah diakses dan berkeadilan 1. Memperkuat Pembangunan SDM yang berkarakter	Masyarakat Kota Pasuruan		44.640.000,00	DINAS PEMBERDAYAAN PEREMPUAN PERLINDUNGAN ANAK DAN KB
2.	**2.14.03**	**PROGRAM PEMBINAAN KELUARGA BERENCANA (KB)**	***Persentase Kebutuhan Ber-KB yang tidak terpenuhi (Unmetneed) Angka Prevalensi Kontrasepsi Modern/Modern Contraceptive (mCPR)***	**-**			**8.89 % 68, 2%**	**1.218.355.292,00**						**-**	**1.345.951.428,00**	

NO	KODE	URUSAN / BIDANG URUSAN / PROGRAM / KEGIATAN / SUB KEGIATAN	INDIKATOR PROGRAM / KEGIATAN / SUB KEGIATAN	TARGET AKHIR PERIODE RENSTRA OPD	REALISASI CAPAIAN RENJA OPD TAHUN 2024	PRAKIRAAN CAPAIAN TARGET RENJA OPD TAHUN 2025	CAPAIAN KINERJA DAN KERANGKA PENDANAAN						KELOMPOK SASARAN	PRAKIRAAN MAJU RENCANA TAHUN 2027		PERANGKAT DAERAH PENANGGUNG JAWAB
							TARGET 2026	PAGU INDIKATIF (Rp)	LOKASI	SUMBER DANA	PRIORITAS			TARGET	PAGU INDIKATIF (Rp)	
											NASIONAL	DAERAH				
1	2	3	4	5	6	7	8	9	10	11	12	13	14	15	16	17
	2.14.03.2.01	Pelaksanaan Advokasi, Komunikasi, Informasi dan Edukasi (KIE) Pengendalian Penduduk dan KB Sesuai Kearifan Budaya Lokal	*Persentase Sasaran KIE yang mendapatkan pesan Program KB*	-			79 %	410.454.000,00			Memperkuat pembangunan sumber daya manusia (SDM), sains, teknologi, pendidikan, kesehatan, prestasi olahraga, kesetaraan gender, serta penguatan peran perempuan, pemuda (generasi milenial dan generasi Z), dan penyandang disabilitas.	JATIM SEHAT Meningkatkan derajat kesehatan masyarakat yang berkualitas, merata, mudah diakses dan berkeadilan 1. Memperkuat Pembangunan SDM yang berkarakter	Masyarakat Kota Pasuruan	-	484.854.000,00	DINAS PEMBERDAYAAN PEREMPUAN PERLINDUNGAN ANAK DAN KB
	2.14.03.2.01.0008	Pengendalian Program KKBPK														
			Jumlah Laporan Hasil Pengendalian Program KKBPK				1 Laporan	44.640.000,00	Kota Pasuruan, Semua Kecamatan, Semua Kel/Desa	DAK NON FISIK-BOKB-KB	Memperkuat pembangunan sumber daya manusia (SDM), sains, teknologi, pendidikan, kesehatan, prestasi olahraga, kesetaraan gender, serta penguatan peran perempuan, pemuda (generasi milenial dan generasi Z), dan penyandang disabilitas.	JATIM SEHAT Meningkatkan derajat kesehatan masyarakat yang berkualitas, merata, mudah diakses dan berkeadilan 1. Memperkuat Pembangunan SDM yang berkarakter	Masyarakat Kota Pasuruan		44.640.000,00	DINAS PEMBERDAYAAN PEREMPUAN PERLINDUNGAN ANAK DAN KB
	2.14.03.2.01.0010	Pengelolaan Operasional dan Sarana di Balai Penyuluhan Bangga Kencana														

NO	KODE	URUSAN / BIDANG URUSAN / PROGRAM / KEGIATAN / SUB KEGIATAN	INDIKATOR PROGRAM / KEGIATAN / SUB KEGIATAN	TARGET AKHIR PERIODE RENSTRA OPD	REALISASI CAPAIAN RENJA OPD TAHUN 2024	PRAKIRAAN CAPAIAN TARGET RENJA OPD TAHUN 2025	CAPAIAN KINERJA DAN KERANGKA PENDANAAN						KELOMPOK SASARAN	PRAKIRAAN MAJU RENCANA TAHUN 2027		PERANGKAT DAERAH PENANGGUNG JAWAB
							TARGET 2026	PAGU INDIKATIF (Rp)	LOKASI	SUMBER DANA	PRIORITAS			TARGET	PAGU INDIKATIF (Rp)	
											NASIONAL	DAERAH				
1	2	3	4	5	6	7	8	9	10	11	12	13	14	15	16	17
			Jumlah Laporan Hasil Pengelolaan Operasional dan Sarana di Balai Penyuluhan Bangga Kencana (Pembangunan Keluarga, Kependudukan, dan Keluarga Berencana)				3 Laporan	111.414.000,00	Kota Pasuruan, Semua Kecamatan, Semua Kel/Desa	DANA ALOKASI UMUM (DAU), DAK NON FISIK-BOKB-KB	Memperkuat pembangunan sumber daya manusia (SDM), sains, teknologi, pendidikan, kesehatan, prestasi olahraga, kesetaraan gender, serta penguatan peran perempuan, pemuda (generasi milenial dan generasi Z), dan penyandang disabilitas.	JATIM SEHAT Meningkatkan derajat kesehatan masyarakat yang berkualitas, merata, mudah diakses dan berkeadilan 1. Memperkuat Pembangunan SDM yang berkarakter	Masyarakat Kota Pasuruan		111.414.000,00	DINAS PEMBERDAYAAN PEREMPUAN PERLINDUNGAN ANAK DAN KB
	2.14.03.2.01.0011	Pelaksanaan Mekanisme Operasional Program Bangga Kencana melalui Rapat Koordinasi Kecamatan (Rakorcam), Rapat Koordinasi Desa (Rakordes), dan Mini Lokakarya (Minilok)														
			Jumlah Laporan Mekanisme Operasional Program Bangga Kencana (Pembangunan Keluarga, Kependudukan, dan Keluarga Berencana) Melalui Rapat Koordinasi Kecamatan (Rakorcam), Rapat Koordinasi Desa (Rakordes), dan Mini Lokakarya (Minilok)				2 Laporan	60.000.000,00	Kota Pasuruan, Semua Kecamatan, Semua Kel/Desa	DAK NON FISIK-BOKB-KB	Memperkuat pembangunan sumber daya manusia (SDM), sains, teknologi, pendidikan, kesehatan, prestasi olahraga, kesetaraan gender, serta penguatan peran perempuan, pemuda (generasi milenial dan generasi Z), dan penyandang disabilitas.	JATIM SEHAT Meningkatkan derajat kesehatan masyarakat yang berkualitas, merata, mudah diakses dan berkeadilan 1. Memperkuat Pembangunan SDM yang berkarakter	Masyarakat Kota Pasuruan		74.400.000,00	DINAS PEMBERDAYAAN PEREMPUAN PERLINDUNGAN ANAK DAN KB
	2.14.03.2.01.0012	Promosi dan KIE Program Bangga Kencana Melalui Media Massa Cetak dan Elektronik serta Media Luar Ruang														

NO	KODE	URUSAN / BIDANG URUSAN / PROGRAM / KEGIATAN / SUB KEGIATAN	INDIKATOR PROGRAM / KEGIATAN / SUB KEGIATAN	TARGET AKHIR PERIODE RENSTRA OPD	REALISASI CAPAIAN RENJA OPD TAHUN 2024	PRAKIRAAN CAPAIAN TARGET RENJA OPD TAHUN 2025	CAPAIAN KINERJA DAN KERANGKA PENDANAAN						KELOMPOK SASARAN	PRAKIRAAN MAJU RENCANA TAHUN 2027		PERANGKAT DAERAH PENANGGUNG JAWAB
							TARGET 2026	PAGU INDIKATIF (Rp)	LOKASI	SUMBER DANA	PRIORITAS			TARGET	PAGU INDIKATIF (Rp)	
											NASIONAL	DAERAH				
1	2	3	4	5	6	7	8	9	10	11	12	13	14	15	16	17
			Jumlah Dokumen Promosi dan KIE Program Bangga Kencana (Pembangunan Keluarga, Kependudukan, dan Keluarga Berencana) Melalui Media Massa Cetak dan Elektronik serta Media Luar Ruang				1 Dokumen	74.400.000,00	Kota Pasuruan, Semua Kecamatan, Semua Kel/Desa	DAK NON FISIK-BOKB-KB	Memperkuat pembangunan sumber daya manusia (SDM), sains, teknologi, pendidikan, kesehatan, prestasi olahraga, kesetaraan gender, serta penguatan peran perempuan, pemuda (generasi milenial dan generasi Z), dan penyandang disabilitas.	JATIM SEHAT Meningkatkan derajat kesehatan masyarakat yang berkualitas, merata, mudah diakses dan berkeadilan 1. Memperkuat Pembangunan SDM yang berkarakter	Masyarakat Kota Pasuruan		74.400.000,00	DINAS PEMBERDAYAAN PEREMPUAN PERLINDUNGAN ANAK DAN KB
	2.14.03.2.01.0014	Advokasi Program Bangga kencana oleh pokja advokasi kepada Stakeholders dan Mitra Kerja														
			Jumlah Organisasi yang Mendapatkan Advokasi Program Bangga Kencana (Pembangunan Keluarga, Kependudukan, dan Keluarga Berencana) kepada Stakeholders dan Mitra Kerja				1 Organisasi	120.000.000,00	Kota Pasuruan, Semua Kecamatan, Semua Kel/Desa	DANA ALOKASI UMUM (DAU), DAK NON FISIK-BOKB-KB	Memperkuat pembangunan sumber daya manusia (SDM), sains, teknologi, pendidikan, kesehatan, prestasi olahraga, kesetaraan gender, serta penguatan peran perempuan, pemuda (generasi milenial dan generasi Z), dan penyandang disabilitas.	JATIM LESTARI Menjaga Kelestarian Lingkungan Hidup dalam mewujudkan Pembangunan Berkelanjutan 1. Memperkuat Pembangunan SDM yang berkarakter	Masyarakat Kota Pasuruan		180.000.000,00	DINAS PEMBERDAYAAN PEREMPUAN PERLINDUNGAN ANAK DAN KB

NO	KODE	URUSAN / BIDANG URUSAN / PROGRAM / KEGIATAN / SUB KEGIATAN	INDIKATOR PROGRAM / KEGIATAN / SUB KEGIATAN	TARGET AKHIR PERIODE RENSTRA OPD	REALISASI CAPAIAN RENJA OPD TAHUN 2024	PRAKIRAAN CAPAIAN TARGET RENJA OPD TAHUN 2025	CAPAIAN KINERJA DAN KERANGKA PENDANAAN						KELOMPOK SASARAN	PRAKIRAAN MAJU RENCANA TAHUN 2027		PERANGKAT DAERAH PENANGGUNG JAWAB
							TARGET 2026	PAGU INDIKATIF (Rp)	LOKASI	SUMBER DANA	PRIORITAS			TARGET	PAGU INDIKATIF (Rp)	
											NASIONAL	DAERAH				
1	2	3	4	5	6	7	8	9	10	11	12	13	14	15	16	17
	2.14.03.2.02	Pendayagunaan Tenaga Penyuluh KB/Petugas Lapangan KB (PKB/PLKB)	*Persentase Tenaga Penyuluh KB/Petugas Lapangan KB (PKB/PLKB) yang mendapatkan pengembangan kapasitas*	-			19.65 %	418.008.848,00			Memperkuat pembangunan sumber daya manusia (SDM), sains, teknologi, pendidikan, kesehatan, prestasi olahraga, kesetaraan gender, serta penguatan peran perempuan, pemuda (generasi milenial dan generasi Z), dan penyandang disabilitas.	JATIM SEHAT Meningkatkan derajat kesehatan masyarakat yang berkualitas, merata, mudah diakses dan berkeadilan 1. Memperkuat Pembangunan SDM yang berkarakter	Masyarakat Kota Pasuruan	-	470.946.482,00	DINAS PEMBERDAYAAN PEREMPUAN PERLINDUNGAN ANAK DAN KB
	2.14.03.2.02.0004	Penggerakan Kader Institusi Masyarakat Pedesaan (IMP)														
			Jumlah Kader yang Mengikuti Penggerakan Kader Institusi Masyarakat Pedesaan (IMP)				360 Orang	418.008.848,00	Kota Pasuruan, Semua Kecamatan, Semua Kel/Desa	DANA ALOKASI UMUM (DAU), DAK NON FISIK-BOKB-KB	Memperkuat pembangunan sumber daya manusia (SDM), sains, teknologi, pendidikan, kesehatan, prestasi olahraga, kesetaraan gender, serta penguatan peran perempuan, pemuda (generasi milenial dan generasi Z), dan penyandang disabilitas.	JATIM SEHAT Meningkatkan derajat kesehatan masyarakat yang berkualitas, merata, mudah diakses dan berkeadilan 1. Memperkuat Pembangunan SDM yang berkarakter	Masyarakat Kota Pasuruan		470.946.482,00	DINAS PEMBERDAYAAN PEREMPUAN PERLINDUNGAN ANAK DAN KB

NO	KODE	URUSAN / BIDANG URUSAN / PROGRAM / KEGIATAN / SUB KEGIATAN	INDIKATOR PROGRAM / KEGIATAN / SUB KEGIATAN	TARGET AKHIR PERIODE RENSTRA OPD	REALISASI CAPAIAN RENJA OPD TAHUN 2024	PRAKIRAAN CAPAIAN TARGET RENJA OPD TAHUN 2025	CAPAIAN KINERJA DAN KERANGKA PENDANAAN						KELOMPOK SASARAN	PRAKIRAAN MAJU RENCANA TAHUN 2027		PERANGKAT DAERAH PENANGGUNG JAWAB
							TARGET 2026	PAGU INDIKATIF (Rp)	LOKASI	SUMBER DANA	PRIORITAS			TARGET	PAGU INDIKATIF (Rp)	
											NASIONAL	DAERAH				
1	2	3	4	5	6	7	8	9	10	11	12	13	14	15	16	17
	2.14.03.2.03	Pengendalian dan Pendistribusian Kebutuhan Alat dan Obat Kontrasepsi serta Pelaksanaan Pelayanan KB di Daerah Kabupaten/Kota	*Persentase Faskes dan Peserta KB Baru yang mendapatkan Pelayanan KB*	-			100 %	345.717.444,00			Memperkuat pembangunan sumber daya manusia (SDM), sains, teknologi, pendidikan, kesehatan, prestasi olahraga, kesetaraan gender, serta penguatan peran perempuan, pemuda (generasi milenial dan generasi Z), dan penyandang disabilitas.	JATIM SEHAT Meningkatkan derajat kesehatan masyarakat yang berkualitas, merata, mudah diakses dan berkeadilan 1. Memperkuat Pembangunan SDM yang berkarakter	Masyarakat Kota Pasuruan	-	345.975.946,00	DINAS PEMBERDAYAAN PEREMPUAN PERLINDUNGAN ANAK DAN KB
	2.14.03.2.03.0001	Pengendalian Pendistribusian Alat dan Obat Kontrasepsi dan Sarana Penunjang Pelayanan KB ke Fasilitas Kesehatan Termasuk Jaringan dan Jejaringnya														
			Jumlah Laporan Pengendalian Pendistribusian Alat dan Obat Kontrasepsi dan Sarana Penunjang Pelayanan KB ke Fasilitas Kesehatan Termasuk Jaringan dan Jejaringnya				1 Laporan	10.230.000,00	Kota Pasuruan, Semua Kecamatan, Semua Kel/Desa	DAK NON FISIK-BOKB-KB	Memperkuat pembangunan sumber daya manusia (SDM), sains, teknologi, pendidikan, kesehatan, prestasi olahraga, kesetaraan gender, serta penguatan peran perempuan, pemuda (generasi milenial dan generasi Z), dan penyandang disabilitas.	JATIM SEHAT Meningkatkan derajat kesehatan masyarakat yang berkualitas, merata, mudah diakses dan berkeadilan 1. Memperkuat Pembangunan SDM yang berkarakter	Masyarakat Kota Pasuruan		10.230.000,00	DINAS PEMBERDAYAAN PEREMPUAN PERLINDUNGAN ANAK DAN KB
	2.14.03.2.03.0003	Peningkatan Kesertaan Penggunaan Metode Kontrasepsi Jangka Panjang (MKJP)														

NO	KODE	URUSAN / BIDANG URUSAN / PROGRAM / KEGIATAN / SUB KEGIATAN	INDIKATOR PROGRAM / KEGIATAN / SUB KEGIATAN	TARGET AKHIR PERIODE RENSTRA OPD	REALISASI CAPAIAN RENJA OPD TAHUN 2024	PRAKIRAAN CAPAIAN TARGET RENJA OPD TAHUN 2025	CAPAIAN KINERJA DAN KERANGKA PENDANAAN						KELOMPOK SASARAN	PRAKIRAAN MAJU RENCANA TAHUN 2027		PERANGKAT DAERAH PENANGGUNG JAWAB
							TARGET 2026	PAGU INDIKATIF (Rp)	LOKASI	SUMBER DANA	PRIORITAS			TARGET	PAGU INDIKATIF (Rp)	
											NASIONAL	DAERAH				
1	2	3	4	5	6	7	8	9	10	11	12	13	14	15	16	17
			Jumlah Orang yang Mengikuti Kesertaan Penggunaan Metode Kontrasepsi Jangka Panjang (MKJP)				552 Orang	309.392.400,00	Kota Pasuruan, Semua Kecamatan, Semua Kel/Desa	DAK NON FISIK-BOKB-KB	Memperkuat pembangunan sumber daya manusia (SDM), sains, teknologi, pendidikan, kesehatan, prestasi olahraga, kesetaraan gender, serta penguatan peran perempuan, pemuda (generasi milenial dan generasi Z), dan penyandang disabilitas.	JATIM SEHAT Meningkatkan derajat kesehatan masyarakat yang berkualitas, merata, mudah diakses dan berkeadilan 1. Memperkuat Pembangunan SDM yang berkarakter	Masyarakat Kota Pasuruan		309.392.400,00	DINAS PEMBERDAYAAN PEREMPUAN PERLINDUNGAN ANAK DAN KB
	2.14.03.2.03.0008	Pembinaan Pelayanan Keluarga Berencana dan Kesehatan Reproduksi di Fasilitas Kesehatan Termasuk Jaringan dan Jejaringnya														
			Jumlah Laporan Hasil Pembinaan Pelayanan Keluarga Berencana dan Kesehatan Reproduksi di Fasilitas Kesehatan Termasuk Jaringan dan Jejaringnya				1 Laporan	20.925.000,00	Kota Pasuruan, Semua Kecamatan, Semua Kel/Desa	DANA ALOKASI UMUM (DAU)	Memperkuat pembangunan sumber daya manusia (SDM), sains, teknologi, pendidikan, kesehatan, prestasi olahraga, kesetaraan gender, serta penguatan peran perempuan, pemuda (generasi milenial dan generasi Z), dan penyandang disabilitas.	JATIM SEHAT Meningkatkan derajat kesehatan masyarakat yang berkualitas, merata, mudah diakses dan berkeadilan 1. Memperkuat Pembangunan SDM yang berkarakter	Masyarakat Kota Pasuruan		20.925.000,00	DINAS PEMBERDAYAAN PEREMPUAN PERLINDUNGAN ANAK DAN KB
	2.14.03.2.03.0013	Peningkatan Kesertaan KB Pria														

NO	KODE	URUSAN / BIDANG URUSAN / PROGRAM / KEGIATAN / SUB KEGIATAN	INDIKATOR PROGRAM / KEGIATAN / SUB KEGIATAN	TARGET AKHIR PERIODE RENSTRA OPD	REALISASI CAPAIAN RENJA OPD TAHUN 2024	PRAKIRAAN CAPAIAN TARGET RENJA OPD TAHUN 2025	CAPAIAN KINERJA DAN KERANGKA PENDANAAN						KELOMPOK SASARAN	PRAKIRAAN MAJU RENCANA TAHUN 2027		PERANGKAT DAERAH PENANGGUNG JAWAB
							TARGET 2026	PAGU INDIKATIF (Rp)	LOKASI	SUMBER DANA	PRIORITAS			TARGET	PAGU INDIKATIF (Rp)	
											NASIONAL	DAERAH				
1	2	3	4	5	6	7	8	9	10	11	12	13	14	15	16	17
			Jumlah Akseptor yang Mendapat Peningkatan Kesetaraan KB Pria				20 Orang	5.170.044,00	Kota Pasuruan, Semua Kecamatan, Semua Kel/Desa	DANA ALOKASI UMUM (DAU)	Memperkuat pembangunan sumber daya manusia (SDM), sains, teknologi, pendidikan, kesehatan, prestasi olahraga, kesetaraan gender, serta penguatan peran perempuan, pemuda (generasi milenial dan generasi Z), dan penyandang disabilitas.	JATIM SEHAT Meningkatkan derajat kesehatan masyarakat yang berkualitas, merata, mudah diakses dan berkeadilan 1. Memperkuat Pembangunan SDM yang berkarakter	Masyarakat Kota Pasuruan		5.428.546,00	DINAS PEMBERDAYAAN PEREMPUAN PERLINDUNGAN ANAK DAN KB
	2.14.03.2.04	Pemberdayaan dan Peningkatan Peran Serta Organisasi Kemasyarakatan Tingkat Daerah Kabupaten/Kota dalam Pelaksanaan Pelayanan dan Pembinaan Kesertaan Ber-KB	*Persentase Organisasi kemasyarakatan yang mendukung Pelaksanaan Pelayanan dan Pembinaan Kesertaan Ber-KB*	-			100 %	44.175.000,00			Memperkuat pembangunan sumber daya manusia (SDM), sains, teknologi, pendidikan, kesehatan, prestasi olahraga, kesetaraan gender, serta penguatan peran perempuan, pemuda (generasi milenial dan generasi Z), dan penyandang disabilitas.	JATIM SEHAT Meningkatkan derajat kesehatan masyarakat yang berkualitas, merata, mudah diakses dan berkeadilan 1. Memperkuat Pembangunan SDM yang berkarakter	Masyarakat Kota Pasuruan	-	44.175.000,00	DINAS PEMBERDAYAAN PEREMPUAN PERLINDUNGAN ANAK DAN KB
	2.14.03.2.04.0006	Pelaksanaan dan Pengelolaan Program Bangga Kencana di Kampung Keluarga Berkualitas														

NO	KODE	URUSAN / BIDANG URUSAN / PROGRAM / KEGIATAN / SUB KEGIATAN	INDIKATOR PROGRAM / KEGIATAN / SUB KEGIATAN	TARGET AKHIR PERIODE RENSTRA OPD	REALISASI CAPAIAN RENJA OPD TAHUN 2024	PRAKIRAAN CAPAIAN TARGET RENJA OPD TAHUN 2025	CAPAIAN KINERJA DAN KERANGKA PENDANAAN						KELOMPOK SASARAN	PRAKIRAAN MAJU RENCANA TAHUN 2027		PERANGKAT DAERAH PENANGGUNG JAWAB
							TARGET 2026	PAGU INDIKATIF (Rp)	LOKASI	SUMBER DANA	PRIORITAS			TARGET	PAGU INDIKATIF (Rp)	
											NASIONAL	DAERAH				
1	2	3	4	5	6	7	8	9	10	11	12	13	14	15	16	17
			Jumlah Kampung Keluarga Berkualitas yang mengikuti Pelaksanaan dan Pengelolaan Program Bangga Kencana (Pembangunan Keluarga, Kependudukan, dan Keluarga Berencana)				6 Kampung	44.175.000,00	Kota Pasuruan, Semua Kecamatan, Semua Kel/Desa	DAK NON FISIK-BOKB-KB	Memperkuat pembangunan sumber daya manusia (SDM), sains, teknologi, pendidikan, kesehatan, prestasi olahraga, kesetaraan gender, serta penguatan peran perempuan, pemuda (generasi milenial dan generasi Z), dan penyandang disabilitas.	JATIM SEHAT Meningkatkan derajat kesehatan masyarakat yang berkualitas, merata, mudah diakses dan berkeadilan 1. Memperkuat Pembangunan SDM yang berkarakter	Masyarakat Kota Pasuruan		44.175.000,00	DINAS PEMBERDAYAAN PEREMPUAN PERLINDUNGAN ANAK DAN KB
3.	**2.14.04**	**PROGRAM PEMBERDAYAAN DAN PENINGKATAN KELUARGA SEJAHTERA (KS)**	***Persentase Keluarga yang mengikuti Kelompok Kegiatan Ketahanan Keluarga (BKB, BKR, BKL, UPPKS, dan PIK-R/M)***	**-**			**6.7 %**	**1.784.540.227,00**						**-**	**1.883.421.837,00**	
	2.14.04.2.01	Pelaksanaan Pembangunan Keluarga Melalui Pembinaan Ketahanan dan Kesejahteraan Keluarga	*Persentase Kelompok Keluarga Ketahanan dan Kesejahteraan Keluarga yang terlapor*	-			100 %	377.471.768,00			-	JATIM SEHAT Meningkatkan derajat kesehatan masyarakat yang berkualitas, merata, mudah diakses dan berkeadilan 1. Memperkuat Pembangunan SDM yang berkarakter	Masyarakat Kota Pasuruan	-	451.599.955,00	DINAS PEMBERDAYAAN PEREMPUAN PERLINDUNGAN ANAK DAN KB
	2.14.04.2.01.0015	Pembentukan dan operasional Sekolah Lansia di Kelompok BKL														

NO	KODE	URUSAN / BIDANG URUSAN / PROGRAM / KEGIATAN / SUB KEGIATAN	INDIKATOR PROGRAM / KEGIATAN / SUB KEGIATAN	TARGET AKHIR PERIODE RENSTRA OPD	REALISASI CAPAIAN RENJA OPD TAHUN 2024	PRAKIRAAN CAPAIAN TARGET RENJA OPD TAHUN 2025	CAPAIAN KINERJA DAN KERANGKA PENDANAAN						KELOMPOK SASARAN	PRAKIRAAN MAJU RENCANA TAHUN 2027		PERANGKAT DAERAH PENANGGUNG JAWAB
							TARGET 2026	PAGU INDIKATIF (Rp)	LOKASI	SUMBER DANA	PRIORITAS			TARGET	PAGU INDIKATIF (Rp)	
											NASIONAL	DAERAH				
1	2	3	4	5	6	7	8	9	10	11	12	13	14	15	16	17
			Persentase sekolah lansia yang dilaksanakan di kelompok Bina Keluarga Lansia				1 Kegiatan	60.000.000,00	Kota Pasuruan, Semua Kecamatan, Semua Kel/Desa	DANA ALOKASI UMUM (DAU)	-	JATIM SEHAT Meningkatkan derajat kesehatan masyarakat yang berkualitas, merata, mudah diakses dan berkeadilan 1. Memperkuat Pembangunan SDM yang berkarakter	Masyarakat Kota Pasuruan		63.000.000,00	DINAS PEMBERDAYAAN PEREMPUAN PERLINDUNGAN ANAK DAN KB
	2.14.04.2.01.0017	Promosi dan Sosialisasi Kelompok Kegiatan Ketahanan dan Kesejahteraan Keluarga (BKB, BKR, BKL, PPKS, PIK-R dan Usaha Peningkatan Pendapatan Keluarga Akseptor (UPPKA))														
			Jumlah Laporan Hasil Promosi dan Sosialisasi Kelompok Kegiatan Ketahanan dan Kesejahteraan Keluarga (BKB, BKR, BKL, PPPKS, PIK-R dan Pemberdayaan Ekonomi Keluarga/UPPKS)				1 Laporan	61.169.968,00	Kota Pasuruan, Semua Kecamatan, Semua Kel/Desa	DANA ALOKASI UMUM (DAU)	Memperkuat pembangunan sumber daya manusia (SDM), sains, teknologi, pendidikan, kesehatan, prestasi olahraga, kesetaraan gender, serta penguatan peran perempuan, pemuda (generasi milenial dan generasi Z), dan penyandang disabilitas.	JATIM SEHAT Meningkatkan derajat kesehatan masyarakat yang berkualitas, merata, mudah diakses dan berkeadilan 1. Memperkuat Pembangunan SDM yang berkarakter	Masyarakat Kota Pasuruan		61.483.065,00	DINAS PEMBERDAYAAN PEREMPUAN PERLINDUNGAN ANAK DAN KB
	2.14.04.2.01.0018	Pengadaan Sarana Kelompok Kegiatan Ketahanan dan Kesejahteraan Keluarga (BKB, BKR, BKL, PPKS, PIK-R dan Usaha Peningkatan Pendapatan Keluarga Akseptor (UPPKA)														

NO	KODE	URUSAN / BIDANG URUSAN / PROGRAM / KEGIATAN / SUB KEGIATAN	INDIKATOR PROGRAM / KEGIATAN / SUB KEGIATAN	TARGET AKHIR PERIODE RENSTRA OPD	REALISASI CAPAIAN RENJA OPD TAHUN 2024	PRAKIRAAN CAPAIAN TARGET RENJA OPD TAHUN 2025	CAPAIAN KINERJA DAN KERANGKA PENDANAAN						KELOMPOK SASARAN	PRAKIRAAN MAJU RENCANA TAHUN 2027		PERANGKAT DAERAH PENANGGUNG JAWAB
							TARGET 2026	PAGU INDIKATIF (Rp)	LOKASI	SUMBER DANA	PRIORITAS			TARGET	PAGU INDIKATIF (Rp)	
											NASIONAL	DAERAH				
1	2	3	4	5	6	7	8	9	10	11	12	13	14	15	16	17
			Jumlah Unit Sarana Kelompok Kegiatan Ketahanan dan Kesejahteraan Keluarga (BKB, BKR, BKL, PPKS, PIK-R dan Usaha Peningkatan Pendapatan Keluarga Akseptor (UPPKA) yang tersedia				4 Unit	40.000.000,00	Kota Pasuruan, Semua Kecamatan, Semua Kel/Desa	DAK NON FISIK-BOKB-KB	Memperkuat pembangunan sumber daya manusia (SDM), sains, teknologi, pendidikan, kesehatan, prestasi olahraga, kesetaraan gender, serta penguatan peran perempuan, pemuda (generasi milenial dan generasi Z), dan penyandang disabilitas.	JATIM SEHAT Meningkatkan derajat kesehatan masyarakat yang berkualitas, merata, mudah diakses dan berkeadilan 1. Memperkuat Pembangunan SDM yang berkarakter	Masyarakat Kota Pasuruan		100.000.000,00	DINAS PEMBERDAYAAN PEREMPUAN PERLINDUNGAN ANAK DAN KB
	2.14.04.2.01.0021	Orientasi dan Pelatihan Teknis Pengelola Ketahanan dan Kesejahteraan Keluarga (BKB, BKR, BKL, PPKS, PIK-R dan Usaha Peningkatan Pendapatan Keluarga Akseptor (UPPKA)														
			Jumlah Laporan Hasil Orientasi dan Pelatihan Teknis Pengelola Ketahanan dan Kesejahteraan Keluarga (BKB, BKR, BKL, PPKS, PIK-R dan Pemberdayaan Ekonomi Keluarga/UPPKA)				6 Laporan	216.301.800,00	Kota Pasuruan, Semua Kecamatan, Semua Kel/Desa	DANA ALOKASI UMUM (DAU)	Memperkuat pembangunan sumber daya manusia (SDM), sains, teknologi, pendidikan, kesehatan, prestasi olahraga, kesetaraan gender, serta penguatan peran perempuan, pemuda (generasi milenial dan generasi Z), dan penyandang disabilitas.	JATIM SEHAT Meningkatkan derajat kesehatan masyarakat yang berkualitas, merata, mudah diakses dan berkeadilan 1. Memperkuat Pembangunan SDM yang berkarakter	Masyarakat Kota Pasuruan		227.116.890,00	DINAS PEMBERDAYAAN PEREMPUAN PERLINDUNGAN ANAK DAN KB

NO	KODE	URUSAN / BIDANG URUSAN / PROGRAM / KEGIATAN / SUB KEGIATAN	INDIKATOR PROGRAM / KEGIATAN / SUB KEGIATAN	TARGET AKHIR PERIODE RENSTRA OPD	REALISASI CAPAIAN RENJA OPD TAHUN 2024	PRAKIRAAN CAPAIAN TARGET RENJA OPD TAHUN 2025	CAPAIAN KINERJA DAN KERANGKA PENDANAAN						KELOMPOK SASARAN	PRAKIRAAN MAJU RENCANA TAHUN 2027		PERANGKAT DAERAH PENANGGUNG JAWAB
							TARGET 2026	PAGU INDIKATIF (Rp)	LOKASI	SUMBER DANA	PRIORITAS			TARGET	PAGU INDIKATIF (Rp)	
											NASIONAL	DAERAH				
1	2	3	4	5	6	7	8	9	10	11	12	13	14	15	16	17
	2.14.04.2.02	Pelaksanaan dan Peningkatan Peran Serta Organisasi Kemasyarakatan Tingkat Daerah Kabupaten/ Kota dalam Pembangunan Keluarga Melalui Pembinaan Ketahanan dan Kesejahteraan Keluarga	*Persentase Mitra Kerja Program Ketahanan dan Kesejahteraan Keluarga yang mendapatkan peningkatan kapasitas*	-			100 %	1.407.068.459,00			Memperkuat penyelarasan kehidupan yang harmonis dengan lingkungan, alam, dan budaya serta peningkatan toleransi antarumat beragama untuk mencapai masyarakat yang adil dan makmur.	JATIM SEHAT Meningkatkan derajat kesehatan masyarakat yang berkualitas, merata, mudah diakses dan berkeadilan 1. Memperkuat Pembangunan SDM yang berkarakter	Masyarakat Kota Pasuruan	-	1.431.821.882,00	DINAS PEMBERDAYAAN PEREMPUAN PERLINDUNGAN ANAK DAN KB
	2.14.04.2.02.0005	Pemantauan Data dan Informasi Keluarga Berisiko Stunting (Termasuk remaja Calon Pengantin/Calon PUS, Ibu Hamil, Pasca salin/kelahiran, Baduta/Balita)														
			Cakupan Pemantauan Data dan Informasi Keluarga Berisiko Stunting (Termasuk remaja Calon Pengantin/Calon PUS, Ibu Hamil, Pasca salin/kelahiran, Baduta/Balita)				4 laporan	432.000.000,00	Kota Pasuruan, Semua Kecamatan, Semua Kel/Desa	DAK NON FISIK-BOKB-KB	Memperkuat penyelarasan kehidupan yang harmonis dengan lingkungan, alam, dan budaya serta peningkatan toleransi antarumat beragama untuk mencapai masyarakat yang adil dan makmur.	JATIM SEHAT Meningkatkan derajat kesehatan masyarakat yang berkualitas, merata, mudah diakses dan berkeadilan 1. Memperkuat Pembangunan SDM yang berkarakter	Masyarakat Kota Pasuruan		432.000.000,00	DINAS PEMBERDAYAAN PEREMPUAN PERLINDUNGAN ANAK DAN KB
	2.14.04.2.02.0006	Pendampingan Keluarga Berisiko Stunting (Termasuk remaja Calon Pengantin/Calon PUS, Ibu Hamil, Pasca salin/kelahiran, Baduta/Balita)														

NO	KODE	URUSAN / BIDANG URUSAN / PROGRAM / KEGIATAN / SUB KEGIATAN	INDIKATOR PROGRAM / KEGIATAN / SUB KEGIATAN	TARGET AKHIR PERIODE RENSTRA OPD	REALISASI CAPAIAN RENJA OPD TAHUN 2024	PRAKIRAAN CAPAIAN TARGET RENJA OPD TAHUN 2025	CAPAIAN KINERJA DAN KERANGKA PENDANAAN						KELOMPOK SASARAN	PRAKIRAAN MAJU RENCANA TAHUN 2027		PERANGKAT DAERAH PENANGGUNG JAWAB
							TARGET 2026	PAGU INDIKATIF (Rp)	LOKASI	SUMBER DANA	PRIORITAS			TARGET	PAGU INDIKATIF (Rp)	
											NASIONAL	DAERAH				
1	2	3	4	5	6	7	8	9	10	11	12	13	14	15	16	17
			Jumlah Keluarga Berisiko Stunting (Termasuk remaja Calon Pengantin/Calon PUS, Ibu Hamil, Pasca salin/kelahiran, Baduta/Balita) yang mendapat pendampingan				1 laporan	480.000.000,00	Kota Pasuruan, Semua Kecamatan, Semua Kel/Desa	DAK NON FISIK-BOKB-KB	Memperkuat penyelarasan kehidupan yang harmonis dengan lingkungan, alam, dan budaya serta peningkatan toleransi antarumat beragama untuk mencapai masyarakat yang adil dan makmur.	JATIM SEHAT Meningkatkan derajat kesehatan masyarakat yang berkualitas, merata, mudah diakses dan berkeadilan 1. Memperkuat Pembangunan SDM yang berkarakter	Masyarakat Kota Pasuruan		480.000.000,00	DINAS PEMBERDAYAAN PEREMPUAN PERLINDUNGAN ANAK DAN KB
	2.14.04.2.02.0007	Partisipasi Mitra Kerja dan Organisasi Kemasyarakatan dalam Penggerakan Operasional Pembinaan Program Pembangunan Keluarga														
			Jumlah Laporan Partisipasi Mitra Kerja dan Organisasi Kemasyarakatan dalam Penggerakan Operasional Pembinaan Program Pembangunan Keluarga				1 Laporan	495.068.459,00	Kota Pasuruan, Semua Kecamatan, Semua Kel/Desa	DANA ALOKASI UMUM (DAU)	Memperkuat penyelarasan kehidupan yang harmonis dengan lingkungan, alam, dan budaya serta peningkatan toleransi antarumat beragama untuk mencapai masyarakat yang adil dan makmur.	JATIM SEHAT Meningkatkan derajat kesehatan masyarakat yang berkualitas, merata, mudah diakses dan berkeadilan 1. Memperkuat Pembangunan SDM yang berkarakter	Masyarakat Kota Pasuruan		519.821.882,00	DINAS PEMBERDAYAAN PEREMPUAN PERLINDUNGAN ANAK DAN KB
		DINAS PERTANIAN, PERIKANAN DAN KETAHANAN PANGAN						**18.741.859.731,00**							**19.720.532.031,00**	
	2	**URUSAN PEMERINTAHAN WAJIB YANG TIDAK BERKAITAN DENGAN PELAYANAN DASAR**						**15.581.710.115,00**							**16.405.538.056,00**	
	2.09	**URUSAN PEMERINTAHAN BIDANG PANGAN**						**15.581.710.115,00**							**16.405.538.056,00**	
1.	**2.09.01**	**PROGRAM PENUNJANG URUSAN PEMERINTAHAN DAERAH KABUPATEN/KOTA**	***Level Maturitas SPIP Perangkat Daerah Nilai SAKIP Perangkat Daerah***	**-**			**3 Level 77 Nilai**	**14.856.931.285,00**						**-**	**15.612.072.190,00**	

NO	KODE	URUSAN / BIDANG URUSAN / PROGRAM / KEGIATAN / SUB KEGIATAN	INDIKATOR PROGRAM / KEGIATAN / SUB KEGIATAN	TARGET AKHIR PERIODE RENSTRA OPD	REALISASI CAPAIAN RENJA OPD TAHUN 2024	PRAKIRAAN CAPAIAN TARGET RENJA OPD TAHUN 2025	CAPAIAN KINERJA DAN KERANGKA PENDANAAN						KELOMPOK SASARAN	PRAKIRAAN MAJU RENCANA TAHUN 2027		PERANGKAT DAERAH PENANGGUNG JAWAB
							TARGET 2026	PAGU INDIKATIF (Rp)	LOKASI	SUMBER DANA	PRIORITAS			TARGET	PAGU INDIKATIF (Rp)	
											NASIONAL	DAERAH				
1	2	3	4	5	6	7	8	9	10	11	12	13	14	15	16	17
	2.09.01.2.01	Perencanaan, Penganggaran, dan Evaluasi Kinerja Perangkat Daerah	*Jumlah dokumen Perencanaan, Penganggaran, dan Evaluasi Kinerja Perangkat Daerah yang tersusun sesuai ketentuan*	-			12 Dokumen	35.008.000,00			Memantapkan sistem pertahanan keamanan negara dan mendorong kemandirian bangsa melalui swasembada pangan, energi, air, ekonomi kreatif, ekonomi hijau, dan ekonomi biru	JATIM AGRO Meningkatkan Kesejahteraan Petani, Peternak dan Nelayan 2. Peningkatan Kualitas Infrastruktur Penunjang Perekonomian	Dinas Pertanian, Perikanan dan Ketahanan Pangan	-	50.858.100,00	DINAS PERTANIAN, PERIKANAN DAN KETAHANAN PANGAN
	2.09.01.2.01.0001	Penyusunan Dokumen Perencanaan Perangkat Daerah														
			Jumlah Dokumen Perencanaan Perangkat Daerah				6 Dokumen	27.500.000,00	Kota Pasuruan, Semua Kecamatan, Semua Kel/Desa	DANA ALOKASI UMUM (DAU)	Memantapkan sistem pertahanan keamanan negara dan mendorong kemandirian bangsa melalui swasembada pangan, energi, air, ekonomi kreatif, ekonomi hijau, dan ekonomi biru	JATIM AGRO Meningkatkan Kesejahteraan Petani, Peternak dan Nelayan 2. Peningkatan Kualitas Infrastruktur Penunjang Perekonomian	Dinas Pertanian, Perikanan dan Ketahanan Pangan		41.350.100,00	DINAS PERTANIAN, PERIKANAN DAN KETAHANAN PANGAN
	2.09.01.2.01.0006	Koordinasi dan Penyusunan Laporan Capaian Kinerja dan Ikhtisar Realisasi Kinerja SKPD														
			Jumlah Laporan Capaian Kinerja dan Ikhtisar Realisasi Kinerja SKPD dan Laporan Hasil Koordinasi Penyusunan Laporan Capaian Kinerja dan Ikhtisar Realisasi Kinerja SKPD				5 Laporan	7.508.000,00	Kota Pasuruan, Semua Kecamatan, Semua Kel/Desa	DANA ALOKASI UMUM (DAU)	Memantapkan sistem pertahanan keamanan negara dan mendorong kemandirian bangsa melalui swasembada pangan, energi, air, ekonomi kreatif, ekonomi hijau, dan ekonomi biru	JATIM AGRO Meningkatkan Kesejahteraan Petani, Peternak dan Nelayan 2. Peningkatan Kualitas Infrastruktur Penunjang Perekonomian	Dinas Pertanian, Perikanan dan Ketahanan Pangan		9.508.000,00	DINAS PERTANIAN, PERIKANAN DAN KETAHANAN PANGAN

NO	KODE	URUSAN / BIDANG URUSAN / PROGRAM / KEGIATAN / SUB KEGIATAN	INDIKATOR PROGRAM / KEGIATAN / SUB KEGIATAN	TARGET AKHIR PERIODE RENSTRA OPD	REALISASI CAPAIAN RENJA OPD TAHUN 2024	PRAKIRAAN CAPAIAN TARGET RENJA OPD TAHUN 2025	CAPAIAN KINERJA DAN KERANGKA PENDANAAN						KELOMPOK SASARAN	PRAKIRAAN MAJU RENCANA TAHUN 2027		PERANGKAT DAERAH PENANGGUNG JAWAB
							TARGET 2026	PAGU INDIKATIF (Rp)	LOKASI	SUMBER DANA	PRIORITAS			TARGET	PAGU INDIKATIF (Rp)	
											NASIONAL	DAERAH				
1	2	3	4	5	6	7	8	9	10	11	12	13	14	15	16	17
	2.09.01.2.02	Administrasi Keuangan Perangkat Daerah	*Persentase laporan keuangan yang tersusun tepat waktu*	-			100 %	12.145.290.195,00			Memantapkan sistem pertahanan keamanan negara dan mendorong kemandirian bangsa melalui swasembada pangan, energi, air, ekonomi kreatif, ekonomi hijau, dan ekonomi biru	JATIM AGRO Meningkatkan Kesejahteraan Petani, Peternak dan Nelayan 2. Peningkatan Kualitas Infrastruktur Penunjang Perekonomian	Dinas Pertanian, Perikanan dan Ketahanan Pangan	-	12.561.568.015,00	DINAS PERTANIAN, PERIKANAN DAN KETAHANAN PANGAN
	2.09.01.2.02.0001	Penyediaan Gaji dan Tunjangan ASN														
			Jumlah Orang yang Menerima Gaji dan Tunjangan ASN				91 Orang/bulan	12.085.040.195,00	Kota Pasuruan, Semua Kecamatan, Semua Kel/Desa	DANA ALOKASI UMUM (DAU)	Memantapkan sistem pertahanan keamanan negara dan mendorong kemandirian bangsa melalui swasembada pangan, energi, air, ekonomi kreatif, ekonomi hijau, dan ekonomi biru	JATIM AGRO Meningkatkan Kesejahteraan Petani, Peternak dan Nelayan 2. Peningkatan Kualitas Infrastruktur Penunjang Perekonomian	Dinas Pertanian, Perikanan dan Ketahanan Pangan		12.488.303.915,00	DINAS PERTANIAN, PERIKANAN DAN KETAHANAN PANGAN
	2.09.01.2.02.0007	Koordinasi dan Penyusunan Laporan Keuangan Bulanan/ Triwulanan/ Semesteran SKPD														
			Jumlah Laporan Keuangan Bulanan/ Triwulanan/ Semesteran SKPD dan Laporan Koordinasi Penyusunan Laporan Keuangan Bulanan/Triwulanan/Semesteran SKPD				16 Laporan	60.250.000,00	Kota Pasuruan, Semua Kecamatan, Semua Kel/Desa	DANA ALOKASI UMUM (DAU)	Memantapkan sistem pertahanan keamanan negara dan mendorong kemandirian bangsa melalui swasembada pangan, energi, air, ekonomi kreatif, ekonomi hijau, dan ekonomi biru	JATIM AGRO Meningkatkan Kesejahteraan Petani, Peternak dan Nelayan 2. Peningkatan Kualitas Infrastruktur Penunjang Perekonomian	Dinas Pertanian, Perikanan dan Ketahanan Pangan		73.264.100,00	DINAS PERTANIAN, PERIKANAN DAN KETAHANAN PANGAN

NO	KODE	URUSAN / BIDANG URUSAN / PROGRAM / KEGIATAN / SUB KEGIATAN	INDIKATOR PROGRAM / KEGIATAN / SUB KEGIATAN	TARGET AKHIR PERIODE RENSTRA OPD	REALISASI CAPAIAN RENJA OPD TAHUN 2024	PRAKIRAAN CAPAIAN TARGET RENJA OPD TAHUN 2025	CAPAIAN KINERJA DAN KERANGKA PENDANAAN						KELOMPOK SASARAN	PRAKIRAAN MAJU RENCANA TAHUN 2027		PERANGKAT DAERAH PENANGGUNG JAWAB
							TARGET 2026	PAGU INDIKATIF (Rp)	LOKASI	SUMBER DANA	PRIORITAS			TARGET	PAGU INDIKATIF (Rp)	
											NASIONAL	DAERAH				
1	2	3	4	5	6	7	8	9	10	11	12	13	14	15	16	17
	2.09.01.2.03	Administrasi Barang Milik Daerah pada Perangkat Daerah	*Jumlah Laporan Pengelolaan Barang Milik Daerah yang disusun seusai ketentuan*	-			4 Laporan	41.646.600,00			Memantapkan sistem pertahanan keamanan negara dan mendorong kemandirian bangsa melalui swasembada pangan, energi, air, ekonomi kreatif, ekonomi hijau, dan ekonomi biru	JATIM AGRO Meningkatkan Kesejahteraan Petani, Peternak dan Nelayan 2. Peningkatan Kualitas Infrastruktur Penunjang Perekonomian	Dinas Pertanian, Perikanan dan Ketahanan Pangan	-	67.618.600,00	DINAS PERTANIAN, PERIKANAN DAN KETAHANAN PANGAN
	2.09.01.2.03.0005	Rekonsiliasi dan Penyusunan Laporan Barang Milik Daerah pada SKPD														
			Jumlah Laporan Rekonsiliasi dan Penyusunan Laporan Barang Milik Daerah pada SKPD				4 Laporan	41.646.600,00	Kota Pasuruan, Semua Kecamatan, Semua Kel/Desa	DANA ALOKASI UMUM (DAU)	Memantapkan sistem pertahanan keamanan negara dan mendorong kemandirian bangsa melalui swasembada pangan, energi, air, ekonomi kreatif, ekonomi hijau, dan ekonomi biru	JATIM AGRO Meningkatkan Kesejahteraan Petani, Peternak dan Nelayan 2. Peningkatan Kualitas Infrastruktur Penunjang Perekonomian	Dinas Pertanian, Perikanan dan Ketahanan Pangan		67.618.600,00	DINAS PERTANIAN, PERIKANAN DAN KETAHANAN PANGAN
	2.09.01.2.05	Administrasi Kepegawaian Perangkat Daerah	*Jumlah dokumen ketatausahaan dan kepegawaian*	-			4 Dokumen	4.000.000,00			Memantapkan sistem pertahanan keamanan negara dan mendorong kemandirian bangsa melalui swasembada pangan, energi, air, ekonomi kreatif, ekonomi hijau, dan ekonomi biru	JATIM AGRO Meningkatkan Kesejahteraan Petani, Peternak dan Nelayan 2. Peningkatan Kualitas Infrastruktur Penunjang Perekonomian	Dinas Pertanian, Perikanan dan Ketahanan Pangan	-	7.000.000,00	DINAS PERTANIAN, PERIKANAN DAN KETAHANAN PANGAN
	2.09.01.2.05.0003	Pendataan dan Pengolahan Administrasi Kepegawaian														

NO	KODE	URUSAN / BIDANG URUSAN / PROGRAM / KEGIATAN / SUB KEGIATAN	INDIKATOR PROGRAM / KEGIATAN / SUB KEGIATAN	TARGET AKHIR PERIODE RENSTRA OPD	REALISASI CAPAIAN RENJA OPD TAHUN 2024	PRAKIRAAN CAPAIAN TARGET RENJA OPD TAHUN 2025	CAPAIAN KINERJA DAN KERANGKA PENDANAAN						KELOMPOK SASARAN	PRAKIRAAN MAJU RENCANA TAHUN 2027		PERANGKAT DAERAH PENANGGUNG JAWAB
							TARGET 2026	PAGU INDIKATIF (Rp)	LOKASI	SUMBER DANA	PRIORITAS			TARGET	PAGU INDIKATIF (Rp)	
											NASIONAL	DAERAH				
1	2	3	4	5	6	7	8	9	10	11	12	13	14	15	16	17
			Jumlah Dokumen Pendataan dan Pengolahan Administrasi Kepegawaian				6 Dokumen	4.000.000,00	Kota Pasuruan, Semua Kecamatan, Semua Kel/Desa	DANA ALOKASI UMUM (DAU)	Memantapkan sistem pertahanan keamanan negara dan mendorong kemandirian bangsa melalui swasembada pangan, energi, air, ekonomi kreatif, ekonomi hijau, dan ekonomi biru	JATIM AGRO Meningkatkan Kesejahteraan Petani, Peternak dan Nelayan 2. Peningkatan Kualitas Infrastruktur Penunjang Perekonomian	Dinas Pertanian, Perikanan dan Ketahanan Pangan		7.000.000,00	DINAS PERTANIAN, PERIKANAN DAN KETAHANAN PANGAN
	2.09.01.2.06	Administrasi Umum Perangkat Daerah	*Jumlah Laporan Penyediaan Barang dan Jasa*	-			4 Laporan	363.262.300,00			Memantapkan sistem pertahanan keamanan negara dan mendorong kemandirian bangsa melalui swasembada pangan, energi, air, ekonomi kreatif, ekonomi hijau, dan ekonomi biru	JATIM AGRO Meningkatkan Kesejahteraan Petani, Peternak dan Nelayan 2. Peningkatan Kualitas Infrastruktur Penunjang Perekonomian	Dinas Pertanian, Perikanan dan Ketahanan Pangan	-	477.688.405,00	DINAS PERTANIAN, PERIKANAN DAN KETAHANAN PANGAN
	2.09.01.2.06.0001	Penyediaan Komponen Instalasi Listrik/Penerangan Bangunan Kantor														
			Jumlah Paket Komponen Instalasi Listrik/Penerangan Bangunan Kantor yang Disediakan				4 Paket	25.111.400,00	Kota Pasuruan, Semua Kecamatan, Semua Kel/Desa	DANA ALOKASI UMUM (DAU)	Memantapkan sistem pertahanan keamanan negara dan mendorong kemandirian bangsa melalui swasembada pangan, energi, air, ekonomi kreatif, ekonomi hijau, dan ekonomi biru	JATIM AGRO Meningkatkan Kesejahteraan Petani, Peternak dan Nelayan 2. Peningkatan Kualitas Infrastruktur Penunjang Perekonomian	Dinas Pertanian, Perikanan dan Ketahanan Pangan		25.111.400,00	DINAS PERTANIAN, PERIKANAN DAN KETAHANAN PANGAN
	2.09.01.2.06.0003	Penyediaan Peralatan Rumah Tangga														

NO	KODE	URUSAN / BIDANG URUSAN / PROGRAM / KEGIATAN / SUB KEGIATAN	INDIKATOR PROGRAM / KEGIATAN / SUB KEGIATAN	TARGET AKHIR PERIODE RENSTRA OPD	REALISASI CAPAIAN RENJA OPD TAHUN 2024	PRAKIRAAN CAPAIAN TARGET RENJA OPD TAHUN 2025	CAPAIAN KINERJA DAN KERANGKA PENDANAAN						KELOMPOK SASARAN	PRAKIRAAN MAJU RENCANA TAHUN 2027		PERANGKAT DAERAH PENANGGUNG JAWAB
							TARGET 2026	PAGU INDIKATIF (Rp)	LOKASI	SUMBER DANA	PRIORITAS			TARGET	PAGU INDIKATIF (Rp)	
											NASIONAL	DAERAH				
1	2	3	4	5	6	7	8	9	10	11	12	13	14	15	16	17
			Jumlah Paket Peralatan Rumah Tangga yang Disediakan				1 Paket	5.000.000,00	Kota Pasuruan, Semua Kecamatan, Semua Kel/Desa	DANA ALOKASI UMUM (DAU)	Memantapkan sistem pertahanan keamanan negara dan mendorong kemandirian bangsa melalui swasembada pangan, energi, air, ekonomi kreatif, ekonomi hijau, dan ekonomi biru	JATIM AGRO Meningkatkan Kesejahteraan Petani, Peternak dan Nelayan 2. Peningkatan Kualitas Infrastruktur Penunjang Perekonomian	Dinas Pertanian, Perikanan dan Ketahanan Pangan		10.758.405,00	DINAS PERTANIAN, PERIKANAN DAN KETAHANAN PANGAN
	2.09.01.2.06.0005	Penyediaan Barang Cetakan dan Penggandaan														
			Jumlah Paket Barang Cetakan dan Penggandaan yang Disediakan				4 Paket	35.792.900,00	Kota Pasuruan, Semua Kecamatan, Semua Kel/Desa	DANA ALOKASI UMUM (DAU)	Memantapkan sistem pertahanan keamanan negara dan mendorong kemandirian bangsa melalui swasembada pangan, energi, air, ekonomi kreatif, ekonomi hijau, dan ekonomi biru	JATIM AGRO Meningkatkan Kesejahteraan Petani, Peternak dan Nelayan 2. Peningkatan Kualitas Infrastruktur Penunjang Perekonomian	Dinas Pertanian, Perikanan dan Ketahanan Pangan		41.792.900,00	DINAS PERTANIAN, PERIKANAN DAN KETAHANAN PANGAN
	2.09.01.2.06.0006	Penyediaan Bahan Bacaan dan Peraturan Perundang-undangan														
			Jumlah Dokumen Bahan Bacaan dan Peraturan Perundang-Undangan yang Disediakan				12 Dokumen	2.358.000,00	Kota Pasuruan, Semua Kecamatan, Semua Kel/Desa	DANA ALOKASI UMUM (DAU)	Memantapkan sistem pertahanan keamanan negara dan mendorong kemandirian bangsa melalui swasembada pangan, energi, air, ekonomi kreatif, ekonomi hijau, dan ekonomi biru	JATIM AGRO Meningkatkan Kesejahteraan Petani, Peternak dan Nelayan 2. Peningkatan Kualitas Infrastruktur Penunjang Perekonomian	Dinas Pertanian, Perikanan dan Ketahanan Pangan		2.358.000,00	DINAS PERTANIAN, PERIKANAN DAN KETAHANAN PANGAN
	2.09.01.2.06.0007	Penyediaan Bahan/Material														

NO	KODE	URUSAN / BIDANG URUSAN / PROGRAM / KEGIATAN / SUB KEGIATAN	INDIKATOR PROGRAM / KEGIATAN / SUB KEGIATAN	TARGET AKHIR PERIODE RENSTRA OPD	REALISASI CAPAIAN RENJA OPD TAHUN 2024	PRAKIRAAN CAPAIAN TARGET RENJA OPD TAHUN 2025	CAPAIAN KINERJA DAN KERANGKA PENDANAAN						KELOMPOK SASARAN	PRAKIRAAN MAJU RENCANA TAHUN 2027		PERANGKAT DAERAH PENANGGUNG JAWAB
							TARGET 2026	PAGU INDIKATIF (Rp)	LOKASI	SUMBER DANA	PRIORITAS			TARGET	PAGU INDIKATIF (Rp)	
											NASIONAL	DAERAH				
1	2	3	4	5	6	7	8	9	10	11	12	13	14	15	16	17
			Jumlah Paket Bahan/Material yang Disediakan				1 Paket	10.000.000,00	Kota Pasuruan, Semua Kecamatan, Semua Kel/Desa	DANA ALOKASI UMUM (DAU)	Memantapkan sistem pertahanan keamanan negara dan mendorong kemandirian bangsa melalui swa sembada pangan, energi, air, ekonomi kreatif, ekonomi hijau, dan ekonomi biru	JATIM AGRO Meningkatkan Kesejahteraan Petani, Peternak dan Nelayan 2. Peningkatan Kualitas Infrastruktur Penunjang Perekonomian	Dinas Pertanian, Perikanan dan Ketahanan Pangan		20.000.000,00	DINAS PERTANIAN, PERIKANAN DAN KETAHANAN PANGAN
	2.09.01.2.06.0008	Fasilitasi Kunjungan Tamu														
			Jumlah Laporan Fasilitasi Kunjungan Tamu				12 Laporan	35.000.000,00	Kota Pasuruan, Semua Kecamatan, Semua Kel/Desa	DANA ALOKASI UMUM (DAU)	Memantapkan sistem pertahanan keamanan negara dan mendorong kemandirian bangsa melalui swa sembada pangan, energi, air, ekonomi kreatif, ekonomi hijau, dan ekonomi biru	JATIM AGRO Meningkatkan Kesejahteraan Petani, Peternak dan Nelayan 2. Peningkatan Kualitas Infrastruktur Penunjang Perekonomian	Dinas Pertanian, Perikanan dan Ketahanan Pangan		49.352.200,00	DINAS PERTANIAN, PERIKANAN DAN KETAHANAN PANGAN
	2.09.01.2.06.0009	Penyelenggaraan Rapat Koordinasi dan Konsultasi SKPD														
			Jumlah Laporan Penyelenggaraan Rapat Koordinasi dan Konsultasi SKPD				12 Laporan	250.000.000,00	Kota Pasuruan, Semua Kecamatan, Semua Kel/Desa	DANA ALOKASI UMUM (DAU)	Memantapkan sistem pertahanan keamanan negara dan mendorong kemandirian bangsa melalui swa sembada pangan, energi, air, ekonomi kreatif, ekonomi hijau, dan ekonomi biru	JATIM AGRO Meningkatkan Kesejahteraan Petani, Peternak dan Nelayan 2. Peningkatan Kualitas Infrastruktur Penunjang Perekonomian	Dinas Pertanian, Perikanan dan Ketahanan Pangan		328.315.500,00	DINAS PERTANIAN, PERIKANAN DAN KETAHANAN PANGAN

NO	KODE	URUSAN / BIDANG URUSAN / PROGRAM / KEGIATAN / SUB KEGIATAN	INDIKATOR PROGRAM / KEGIATAN / SUB KEGIATAN	TARGET AKHIR PERIODE RENSTRA OPD	REALISASI CAPAIAN RENJA OPD TAHUN 2024	PRAKIRAAN CAPAIAN TARGET RENJA OPD TAHUN 2025	CAPAIAN KINERJA DAN KERANGKA PENDANAAN						KELOMPOK SASARAN	PRAKIRAAN MAJU RENCANA TAHUN 2027		PERANGKAT DAERAH PENANGGUNG JAWAB
							TARGET 2026	PAGU INDIKATIF (Rp)	LOKASI	SUMBER DANA	PRIORITAS			TARGET	PAGU INDIKATIF (Rp)	
											NASIONAL	DAERAH				
1	2	3	4	5	6	7	8	9	10	11	12	13	14	15	16	17
	2.09.01.2.07	Pengadaan Barang Milik Daerah Penunjang Urusan Pemerintah Daerah	*Jumlah barang milik daerah yang disediakan*	-			10 Unit	64.767.650,00			Memantapkan sistem pertahanan keamanan negara dan mendorong kemandirian bangsa melalui swa sembada pangan, energi, air, ekonomi kreatif, ekonomi hijau, dan ekonomi biru	JATIM AGRO Meningkatkan Kesejahteraan Petani, Peternak dan Nelayan 2. Peningkatan Kualitas Infrastruktur Penunjang Perekonomian	Dinas Pertanian, Perikanan dan Ketahanan Pangan	-	123.006.520,00	DINAS PERTANIAN, PERIKANAN DAN KETAHANAN PANGAN
	2.09.01.2.07.0005	Pengadaan Mebel														
			Jumlah Paket Mebel yang Disediakan				5 Unit	6.872.400,00	Kota Pasuruan, Semua Kecamatan, Semua Kel/Desa	DANA ALOKASI UMUM (DAU)	Memantapkan sistem pertahanan keamanan negara dan mendorong kemandirian bangsa melalui swa sembada pangan, energi, air, ekonomi kreatif, ekonomi hijau, dan ekonomi biru	JATIM AGRO Meningkatkan Kesejahteraan Petani, Peternak dan Nelayan 2. Peningkatan Kualitas Infrastruktur Penunjang Perekonomian	Dinas Pertanian, Perikanan dan Ketahanan Pangan		7.216.020,00	DINAS PERTANIAN, PERIKANAN DAN KETAHANAN PANGAN
	2.09.01.2.07.0006	Pengadaan Peralatan dan Mesin Lainnya														
			Jumlah Unit Peralatan dan Mesin Lainnya yang Disediakan				5 Unit	57.895.250,00	Kota Pasuruan, Semua Kecamatan, Semua Kel/Desa	DANA ALOKASI UMUM (DAU)	Memantapkan sistem pertahanan keamanan negara dan mendorong kemandirian bangsa melalui swa sembada pangan, energi, air, ekonomi kreatif, ekonomi hijau, dan ekonomi biru	JATIM AGRO Meningkatkan Kesejahteraan Petani, Peternak dan Nelayan 2. Peningkatan Kualitas Infrastruktur Penunjang Perekonomian	Dinas Pertanian, Perikanan dan Ketahanan Pangan		115.790.500,00	DINAS PERTANIAN, PERIKANAN DAN KETAHANAN PANGAN

NO	KODE	URUSAN / BIDANG URUSAN / PROGRAM / KEGIATAN / SUB KEGIATAN	INDIKATOR PROGRAM / KEGIATAN / SUB KEGIATAN	TARGET AKHIR PERIODE RENSTRA OPD	REALISASI CAPAIAN RENJA OPD TAHUN 2024	PRAKIRAAN CAPAIAN TARGET RENJA OPD TAHUN 2025	CAPAIAN KINERJA DAN KERANGKA PENDANAAN						KELOMPOK SASARAN	PRAKIRAAN MAJU RENCANA TAHUN 2027		PERANGKAT DAERAH PENANGGUNG JAWAB
							TARGET 2026	PAGU INDIKATIF (Rp)	LOKASI	SUMBER DANA	PRIORITAS			TARGET	PAGU INDIKATIF (Rp)	
											NASIONAL	DAERAH				
1	2	3	4	5	6	7	8	9	10	11	12	13	14	15	16	17
	2.09.01.2.08	Penyediaan Jasa Penunjang Urusan Pemerintahan Daerah	*Jumlah Laporan Penyediaan Jasa Penunjang Urusan Pemerintahan Daerah*	-			4 Laporan	1.081.447.550,00			Memantapkan sistem pertahanan keamanan negara dan mendorong kemandirian bangsa melalui swa sembada pangan, energi, air, ekonomi kreatif, ekonomi hijau, dan ekonomi biru	JATIM AGRO Meningkatkan Kesejahteraan Petani, Peternak dan Nelayan 2. Peningkatan Kualitas Infrastruktur Penunjang Perekonomian	Dinas Pertanian, Perikanan dan Ketahanan Pangan	-	1.096.320.000,00	DINAS PERTANIAN, PERIKANAN DAN KETAHANAN PANGAN
	2.09.01.2.08.0001	Penyediaan Jasa Surat Menyurat														
			Jumlah Laporan Penyediaan Jasa Surat Menyurat				12 Laporan	3.500.000,00	Kota Pasuruan, Semua Kecamatan, Semua Kel/Desa	DANA ALOKASI UMUM (DAU)	Memantapkan sistem pertahanan keamanan negara dan mendorong kemandirian bangsa melalui swa sembada pangan, energi, air, ekonomi kreatif, ekonomi hijau, dan ekonomi biru	JATIM AGRO Meningkatkan Kesejahteraan Petani, Peternak dan Nelayan 2. Peningkatan Kualitas Infrastruktur Penunjang Perekonomian	Dinas Pertanian, Perikanan dan Ketahanan Pangan		5.960.000,00	DINAS PERTANIAN, PERIKANAN DAN KETAHANAN PANGAN
	2.09.01.2.08.0002	Penyediaan Jasa Komunikasi, Sumber Daya Air dan Listrik														
			Jumlah Laporan Penyediaan Jasa Komunikasi, Sumber Daya Air dan Listrik yang Disediakan				12 Laporan	215.360.000,00	Kota Pasuruan, Semua Kecamatan, Semua Kel/Desa	DANA ALOKASI UMUM (DAU)	Memantapkan sistem pertahanan keamanan negara dan mendorong kemandirian bangsa melalui swa sembada pangan, energi, air, ekonomi kreatif, ekonomi hijau, dan ekonomi biru	JATIM AGRO Meningkatkan Kesejahteraan Petani, Peternak dan Nelayan 2. Peningkatan Kualitas Infrastruktur Penunjang Perekonomian	Dinas Pertanian, Perikanan dan Ketahanan Pangan		215.360.000,00	DINAS PERTANIAN, PERIKANAN DAN KETAHANAN PANGAN
	2.09.01.2.08.0004	Penyediaan Jasa Pelayanan Umum Kantor														

NO	KODE	URUSAN / BIDANG URUSAN / PROGRAM / KEGIATAN / SUB KEGIATAN	INDIKATOR PROGRAM / KEGIATAN / SUB KEGIATAN	TARGET AKHIR PERIODE RENSTRA OPD	REALISASI CAPAIAN RENJA OPD TAHUN 2024	PRAKIRAAN CAPAIAN TARGET RENJA OPD TAHUN 2025	CAPAIAN KINERJA DAN KERANGKA PENDANAAN						KELOMPOK SASARAN	PRAKIRAAN MAJU RENCANA TAHUN 2027		PERANGKAT DAERAH PENANGGUNG JAWAB
							TARGET 2026	PAGU INDIKATIF (Rp)	LOKASI	SUMBER DANA	PRIORITAS			TARGET	PAGU INDIKATIF (Rp)	
											NASIONAL	DAERAH				
1	2	3	4	5	6	7	8	9	10	11	12	13	14	15	16	17
			Jumlah Laporan Penyediaan Jasa Pelayanan Umum Kantor yang Disediakan				12 Laporan	862.587.550,00	Kota Pasuruan, Semua Kecamatan, Semua Kel/Desa	DANA ALOKASI UMUM (DAU)	-	JATIM AGRO Meningkatkan Kesejahteraan Petani, Peternak dan Nelayan 4. Menumbuhkan Perekonomian sektor Unggulan	Dinas Pertanian, Perikanan dan Ketahanan Pangan		875.000.000,00	DINAS PERTANIAN, PERIKANAN DAN KETAHANAN PANGAN
	2.09.01.2.09	Pemeliharaan Barang Milik Daerah Penunjang Urusan Pemerintahan Daerah	*Jumlah Barang Milik Daerah yang terpelihara*	-			122 Unit	1.121.508.990,00			Memantapkan sistem pertahanan keamanan negara dan mendorong kemandirian bangsa melalui swasembada pangan, energi, air, ekonomi kreatif, ekonomi hijau, dan ekonomi biru	JATIM AGRO Meningkatkan Kesejahteraan Petani, Peternak dan Nelayan 2. Peningkatan Kualitas Infrastruktur Penunjang Perekonomian	Dinas Pertanian, Perikanan dan Ketahanan Pangan	-	1.228.012.550,00	DINAS PERTANIAN, PERIKANAN DAN KETAHANAN PANGAN
	2.09.01.2.09.0001	Penyediaan Jasa Pemeliharaan, Biaya Pemeliharaan, dan Pajak Kendaraan Perorangan Dinas atau Kendaraan Dinas Jabatan														
			Jumlah Kendaraan Perorangan Dinas atau Kendaraan Dinas Jabatan yang Dipelihara dan dibayarkan Pajaknya				1 Unit	43.870.000,00	Kota Pasuruan, Semua Kecamatan, Semua Kel/Desa	DANA ALOKASI UMUM (DAU)	Memantapkan sistem pertahanan keamanan negara dan mendorong kemandirian bangsa melalui swasembada pangan, energi, air, ekonomi kreatif, ekonomi hijau, dan ekonomi biru	JATIM AGRO Meningkatkan Kesejahteraan Petani, Peternak dan Nelayan 2. Peningkatan Kualitas Infrastruktur Penunjang Perekonomian	Dinas Pertanian, Perikanan dan Ketahanan Pangan		43.870.000,00	DINAS PERTANIAN, PERIKANAN DAN KETAHANAN PANGAN
	2.09.01.2.09.0002	Penyediaan Jasa Pemeliharaan, Biaya Pemeliharaan, Pajak dan Perizinan Kendaraan Dinas Operasional atau Lapangan														

NO	KODE	URUSAN / BIDANG URUSAN / PROGRAM / KEGIATAN / SUB KEGIATAN	INDIKATOR PROGRAM / KEGIATAN / SUB KEGIATAN	TARGET AKHIR PERIODE RENSTRA OPD	REALISASI CAPAIAN RENJA OPD TAHUN 2024	PRAKIRAAN CAPAIAN TARGET RENJA OPD TAHUN 2025	CAPAIAN KINERJA DAN KERANGKA PENDANAAN						KELOMPOK SASARAN	PRAKIRAAN MAJU RENCANA TAHUN 2027		PERANGKAT DAERAH PENANGGUNG JAWAB
							TARGET 2026	PAGU INDIKATIF (Rp)	LOKASI	SUMBER DANA	PRIORITAS			TARGET	PAGU INDIKATIF (Rp)	
											NASIONAL	DAERAH				
1	2	3	4	5	6	7	8	9	10	11	12	13	14	15	16	17
			Jumlah Kendaraan Dinas Operasional atau Lapangan yang Dipelihara dan dibayarkan Pajak dan Perizinannya				75 Unit	408.221.250,00	Kota Pasuruan, Semua Kecamatan, Semua Kel/Desa	DANA ALOKASI UMUM (DAU)	Memantapkan sistem pertahanan keamanan negara dan mendorong kemandirian bangsa melalui swa sembada pangan, energi, air, ekonomi kreatif, ekonomi hijau, dan ekonomi biru	JATIM AGRO Meningkatkan Kesejahteraan Petani, Peternak dan Nelayan 2. Peningkatan Kualitas Infrastruktur Penunjang Perekonomian	Dinas Pertanian, Perikanan dan Ketahanan Pangan		408.221.250,00	DINAS PERTANIAN, PERIKANAN DAN KETAHANAN PANGAN
	2.09.01.2.09.0006	Pemeliharaan Peralatan dan Mesin Lainnya														
			Jumlah Peralatan dan Mesin Lainnya yang Dipelihara				96 Unit	58.107.600,00	Kota Pasuruan, Semua Kecamatan, Semua Kel/Desa	DANA ALOKASI UMUM (DAU)	Memantapkan sistem pertahanan keamanan negara dan mendorong kemandirian bangsa melalui swa sembada pangan, energi, air, ekonomi kreatif, ekonomi hijau, dan ekonomi biru	JATIM AGRO Meningkatkan Kesejahteraan Petani, Peternak dan Nelayan 2. Peningkatan Kualitas Infrastruktur Penunjang Perekonomian	Dinas Pertanian, Perikanan dan Ketahanan Pangan		58.107.600,00	DINAS PERTANIAN, PERIKANAN DAN KETAHANAN PANGAN
	2.09.01.2.09.0009	Pemeliharaan/Rehabilitasi Gedung Kantor dan Bangunan Lainnya														
			Jumlah Gedung Kantor dan Bangunan Lainnya yang Dipelihara/Direhabilitasi				1 Unit	601.335.000,00	Kota Pasuruan, Semua Kecamatan, Semua Kel/Desa	DANA ALOKASI UMUM (DAU)	Memantapkan sistem pertahanan keamanan negara dan mendorong kemandirian bangsa melalui swa sembada pangan, energi, air, ekonomi kreatif, ekonomi hijau, dan ekonomi biru	JATIM AGRO Meningkatkan Kesejahteraan Petani, Peternak dan Nelayan 2. Peningkatan Kualitas Infrastruktur Penunjang Perekonomian	Dinas Pertanian, Perikanan dan Ketahanan Pangan		697.592.200,00	DINAS PERTANIAN, PERIKANAN DAN KETAHANAN PANGAN
	2.09.01.2.09.0010	Pemeliharaan/Rehabilitasi Sarana dan Prasarana Gedung Kantor atau Bangunan Lainnya														

NO	KODE	URUSAN / BIDANG URUSAN / PROGRAM / KEGIATAN / SUB KEGIATAN	INDIKATOR PROGRAM / KEGIATAN / SUB KEGIATAN	TARGET AKHIR PERIODE RENSTRA OPD	REALISASI CAPAIAN RENJA OPD TAHUN 2024	PRAKIRAAN CAPAIAN TARGET RENJA OPD TAHUN 2025	CAPAIAN KINERJA DAN KERANGKA PENDANAAN						KELOMPOK SASARAN	PRAKIRAAN MAJU RENCANA TAHUN 2027		PERANGKAT DAERAH PENANGGUNG JAWAB
							TARGET 2026	PAGU INDIKATIF (Rp)	LOKASI	SUMBER DANA	PRIORITAS			TARGET	PAGU INDIKATIF (Rp)	
											NASIONAL	DAERAH				
1	2	3	4	5	6	7	8	9	10	11	12	13	14	15	16	17
			Jumlah Sarana dan Prasarana Gedung Kantor atau Bangunan Lainnya yang Dipelihara/Direhabilitasi				1 Unit	9.975.140,00	Kota Pasuruan, Semua Kecamatan, Semua Kel/Desa	DANA ALOKASI UMUM (DAU)	Memantapkan sistem pertahanan keamanan negara dan mendorong kemandirian bangsa melalui swasembada pangan, energi, air, ekonomi kreatif, ekonomi hijau, dan ekonomi biru	JATIM AGRO Meningkatkan Kesejahteraan Petani, Peternak dan Nelayan 2. Peningkatan Kualitas Infrastruktur Penunjang Perekonomian	Dinas Pertanian, Perikanan dan Ketahanan Pangan		20.221.500,00	DINAS PERTANIAN, PERIKANAN DAN KETAHANAN PANGAN
2.	**2.09.03**	**PROGRAM PENINGKATAN DIVERSIFIKASI DAN KETAHANAN PANGAN MASYARAKAT**	***Rasio ketersediaan dan kebutuhan pangan***	**-**			**1,2 Rasio**	**666.078.300,00**						**-**	**728.748.532,00**	
	2.09.03.2.01	Penyediaan dan Penyaluran Pangan Pokok atau Pangan Lainnya sesuai dengan Kebutuhan Daerah Kabupaten/Kota dalam rangka Stabilisasi Pasokan dan Harga Pangan	*Jumlah Kegiatan Penyediaan Pangan*	-			4 Laporan	572.203.400,00			Memantapkan sistem pertahanan keamanan negara dan mendorong kemandirian bangsa melalui swasembada pangan, energi, air, ekonomi kreatif, ekonomi hijau, dan ekonomi biru	JATIM AGRO Meningkatkan Kesejahteraan Petani, Peternak dan Nelayan 2. Peningkatan Kualitas Infrastruktur Penunjang Perekonomian	Masyarakat Kota Pasuruan	-	630.854.249,00	DINAS PERTANIAN, PERIKANAN DAN KETAHANAN PANGAN
	2.09.03.2.01.0002	Penyediaan Pangan Berbasis Sumber Daya Lokal														
			Pangan Berbasis Sumber Daya Lokal yang Tersedia				3 Laporan	541.203.400,00	Kota Pasuruan, Semua Kecamatan, Semua Kel/Desa	DANA ALOKASI UMUM (DAU)	Memantapkan sistem pertahanan keamanan negara dan mendorong kemandirian bangsa melalui swasembada pangan, energi, air, ekonomi kreatif, ekonomi hijau, dan ekonomi biru	JATIM AGRO Meningkatkan Kesejahteraan Petani, Peternak dan Nelayan 2. Peningkatan Kualitas Infrastruktur Penunjang Perekonomian	Masyarakat Kota Pasuruan		596.676.749,00	DINAS PERTANIAN, PERIKANAN DAN KETAHANAN PANGAN
	2.09.03.2.01.0003	Koordinasi, Sinkronisasi dan Pelaksanaan Distribusi Pangan Pokok dan Pangan Lainnya														

NO	KODE	URUSAN / BIDANG URUSAN / PROGRAM / KEGIATAN / SUB KEGIATAN	INDIKATOR PROGRAM / KEGIATAN / SUB KEGIATAN	TARGET AKHIR PERIODE RENSTRA OPD	REALISASI CAPAIAN RENJA OPD TAHUN 2024	PRAKIRAAN CAPAIAN TARGET RENJA OPD TAHUN 2025	CAPAIAN KINERJA DAN KERANGKA PENDANAAN						KELOMPOK SASARAN	PRAKIRAAN MAJU RENCANA TAHUN 2027		PERANGKAT DAERAH PENANGGUNG JAWAB
							TARGET 2026	PAGU INDIKATIF (Rp)	LOKASI	SUMBER DANA	PRIORITAS			TARGET	PAGU INDIKATIF (Rp)	
											NASIONAL	DAERAH				
1	2	3	4	5	6	7	8	9	10	11	12	13	14	15	16	17
			Jumlah Koordinasi, Sinkronisasi dan Pelaksanaan Distribusi Pangan Pokok dan Pangan Lainnya				1 Laporan	31.000.000,00	Kota Pasuruan, Semua Kecamatan, Semua Kel/Desa	DANA ALOKASI UMUM (DAU)	Memantapkan sistem pertahanan keamanan negara dan mendorong kemandirian bangsa melalui swasembada pangan, energi, air, ekonomi kreatif, ekonomi hijau, dan ekonomi biru	JATIM AGRO Meningkatkan Kesejahteraan Petani, Peternak dan Nelayan 2. Peningkatan Kualitas Infrastruktur Penunjang Perekonomian	Masyarakat Kota Pasuruan		34.177.500,00	DINAS PERTANIAN, PERIKANAN DAN KETAHANAN PANGAN
	2.09.03.2.04	Pelaksanaan Pencapaian Target Konsumsi Pangan Perkapita/Tahun sesuai dengan Angka Kecukupan Gizi	*Angka Kecukupan Energi (AKE)*	-			2100 Nilai	93.874.900,00			Memantapkan sistem pertahanan keamanan negara dan mendorong kemandirian bangsa melalui swasembada pangan, energi, air, ekonomi kreatif, ekonomi hijau, dan ekonomi biru	JATIM AGRO Meningkatkan Kesejahteraan Petani, Peternak dan Nelayan 2. Peningkatan Kualitas Infrastruktur Penunjang Perekonomian	Masyarakat umum, Siswa sekolah	-	97.894.283,00	DINAS PERTANIAN, PERIKANAN DAN KETAHANAN PANGAN
	2.09.03.2.04.0001	Penyusunan dan Penetapan Target Konsumsi Pangan Per Kapita Per Tahun														
			Target Konsumsi Pangan Per Kapita Per Tahun				1 Dokumen	2.625.200,00	Kota Pasuruan, Bugul Kidul, Blandongan	DANA ALOKASI UMUM (DAU)	Memantapkan sistem pertahanan keamanan negara dan mendorong kemandirian bangsa melalui swasembada pangan, energi, air, ekonomi kreatif, ekonomi hijau, dan ekonomi biru	JATIM AGRO Meningkatkan Kesejahteraan Petani, Peternak dan Nelayan 2. Peningkatan Kualitas Infrastruktur Penunjang Perekonomian	Masyarakat umum, Siswa sekolah		2.894.283,00	DINAS PERTANIAN, PERIKANAN DAN KETAHANAN PANGAN
	2.09.03.2.04.0002	Pemberdayaan Masyarakat dalam Penganekaragaman Konsumsi Pangan Berbasis Sumber Daya Lokal														

NO	KODE	URUSAN / BIDANG URUSAN / PROGRAM / KEGIATAN / SUB KEGIATAN	INDIKATOR PROGRAM / KEGIATAN / SUB KEGIATAN	TARGET AKHIR PERIODE RENSTRA OPD	REALISASI CAPAIAN RENJA OPD TAHUN 2024	PRAKIRAAN CAPAIAN TARGET RENJA OPD TAHUN 2025	CAPAIAN KINERJA DAN KERANGKA PENDANAAN						KELOMPOK SASARAN	PRAKIRAAN MAJU RENCANA TAHUN 2027		PERANGKAT DAERAH PENANGGUNG JAWAB
							TARGET 2026	PAGU INDIKATIF (Rp)	LOKASI	SUMBER DANA	PRIORITAS			TARGET	PAGU INDIKATIF (Rp)	
											NASIONAL	DAERAH				
1	2	3	4	5	6	7	8	9	10	11	12	13	14	15	16	17
			Jumlah Pemberdayaan Kelompok Masyarakat dalam Penganekaragaman Konsumsi Pangan Berbasis Sumber Daya Lokal				2 Laporan	91.249.700,00	Kota Pasuruan, Semua Kecamatan, Semua Kel/Desa	DANA ALOKASI UMUM (DAU)	Memantapkan sistem pertahanan keamanan negara dan mendorong kemandirian bangsa melalui swasembada pangan, energi, air, ekonomi kreatif, ekonomi hijau, dan ekonomi biru	JATIM AGRO Meningkatkan Kesejahteraan Petani, Peternak dan Nelayan 2. Peningkatan Kualitas Infrastruktur Penunjang Perekonomian	Masyarakat umum, Siswa sekolah		95.000.000,00	DINAS PERTANIAN, PERIKANAN DAN KETAHANAN PANGAN
3.	**2.09.05**	**PROGRAM PENGAWASAN KEAMANAN PANGAN**	***Persentase pangan segar yang memenuhi persyaratan dan mutu keamanan pangan***	**-**			**85 %**	**58.700.530,00**						**-**	**64.717.334,00**	
	2.09.05.2.01	Pelaksanaan Pengawasan Keamanan Pangan Segar Daerah Kabupaten/Kota	*Jumlah Uji Keamanan Pangan pada PSAT*	-			2 Jenis	58.700.530,00			Memantapkan sistem pertahanan keamanan negara dan mendorong kemandirian bangsa melalui swasembada pangan, energi, air, ekonomi kreatif, ekonomi hijau, dan ekonomi biru	JATIM AGRO Meningkatkan Kesejahteraan Petani, Peternak dan Nelayan 2. Peningkatan Kualitas Infrastruktur Penunjang Perekonomian	Penyedia Pangan Segar Asal Tumbuhan di Kota Pasuruan	-	64.717.334,00	DINAS PERTANIAN, PERIKANAN DAN KETAHANAN PANGAN
	2.09.05.2.01.0007	Penyediaan Sarana Pengujian keamanan dan mutu pangan segar asal tumbuhan Daerah Kabupaten/Kota														
			Jumlah sarana pengujian keamanan dan mutu pangan segar asal tumbuhan daerah kabupaten/kota				2 Dokumen	51.873.630,00	Kota Pasuruan, Semua Kecamatan, Semua Kel/Desa	DANA ALOKASI UMUM (DAU)	Memantapkan sistem pertahanan keamanan negara dan mendorong kemandirian bangsa melalui swasembada pangan, energi, air, ekonomi kreatif, ekonomi hijau, dan ekonomi biru	JATIM AGRO Meningkatkan Kesejahteraan Petani, Peternak dan Nelayan 2. Peningkatan Kualitas Infrastruktur Penunjang Perekonomian	Penyedia Pangan Segar Asal Tumbuhan di Kota Pasuruan		57.190.677,00	DINAS PERTANIAN, PERIKANAN DAN KETAHANAN PANGAN
	2.09.05.2.01.0009	Penguatan kelembagaan pengawas keamanan dan mutu pangan segar asal tumbuhan														

NO	KODE	URUSAN / BIDANG URUSAN / PROGRAM / KEGIATAN / SUB KEGIATAN	INDIKATOR PROGRAM / KEGIATAN / SUB KEGIATAN	TARGET AKHIR PERIODE RENSTRA OPD	REALISASI CAPAIAN RENJA OPD TAHUN 2024	PRAKIRAAN CAPAIAN TARGET RENJA OPD TAHUN 2025	CAPAIAN KINERJA DAN KERANGKA PENDANAAN						KELOMPOK SASARAN	PRAKIRAAN MAJU RENCANA TAHUN 2027		PERANGKAT DAERAH PENANGGUNG JAWAB
							TARGET 2026	PAGU INDIKATIF (Rp)	LOKASI	SUMBER DANA	PRIORITAS			TARGET	PAGU INDIKATIF (Rp)	
											NASIONAL	DAERAH				
1	2	3	4	5	6	7	8	9	10	11	12	13	14	15	16	17
			Jumlah dokumen penguatan kelembagaan pengawas keamanan dan mutu pangan segar asal tumbuhan				1 Dokumen	6.826.900,00	Kota Pasuruan, Bugul Kidul, Blandongan	DANA ALOKASI UMUM (DAU)	Memantapkan sistem pertahanan keamanan negara dan mendorong kemandirian bangsa melalui swasembada pangan, energi, air, ekonomi kreatif, ekonomi hijau, dan ekonomi biru	JATIM AGRO Meningkatkan Kesejahteraan Petani, Peternak dan Nelayan 2. Peningkatan Kualitas Infrastruktur Penunjang Perekonomian	Penyedia Pangan Segar Asal Tumbuhan di Kota Pasuruan		7.526.657,00	DINAS PERTANIAN, PERIKANAN DAN KETAHANAN PANGAN
	3	**URUSAN PEMERINTAHAN PILIHAN**						**3.160.149.616,00**							**3.314.993.975,00**	
	3.25	**URUSAN PEMERINTAHAN BIDANG KELAUTAN DAN PERIKANAN**						**1.331.003.726,00**							**1.420.928.267,00**	
1.	**3.25.03**	**PROGRAM PENGELOLAAN PERIKANAN TANGKAP**	***Persentase peningkatan produksi perikanan tangkap***	**-**			**2 %**	**135.740.900,00**						**-**	**165.902.300,00**	
	3.25.03.2.01	Pengelolaan Penangkapan Ikan di Wilayah Sungai, Danau, Waduk, Rawa, dan Genangan Air Lainnya yang Dapat Diusahakan dalam 1 (Satu) Daerah Kabupaten/ Kota	*Jumlah dokumen pengelolaan penangkapan ikan yang divalidasi*	-			4 Dokumen	26.202.000,00			Memantapkan sistem pertahanan keamanan negara dan mendorong kemandirian bangsa melalui swasembada pangan, energi, air, ekonomi kreatif, ekonomi hijau, dan ekonomi biru	JATIM AGRO Meningkatkan Kesejahteraan Petani, Peternak dan Nelayan 2. Peningkatan Kualitas Infrastruktur Penunjang Perekonomian	Nelayan Kota Pasuruan	-	46.561.790,00	DINAS PERTANIAN, PERIKANAN DAN KETAHANAN PANGAN
	3.25.03.2.01.0001	Penyediaan Data dan Informasi Sumber Daya Ikan														

NO	KODE	URUSAN / BIDANG URUSAN / PROGRAM / KEGIATAN / SUB KEGIATAN	INDIKATOR PROGRAM / KEGIATAN / SUB KEGIATAN	TARGET AKHIR PERIODE RENSTRA OPD	REALISASI CAPAIAN RENJA OPD TAHUN 2024	PRAKIRAAN CAPAIAN TARGET RENJA OPD TAHUN 2025	CAPAIAN KINERJA DAN KERANGKA PENDANAAN						KELOMPOK SASARAN	PRAKIRAAN MAJU RENCANA TAHUN 2027		PERANGKAT DAERAH PENANGGUNG JAWAB
							TARGET 2026	PAGU INDIKATIF (Rp)	LOKASI	SUMBER DANA	PRIORITAS			TARGET	PAGU INDIKATIF (Rp)	
											NASIONAL	DAERAH				
1	2	3	4	5	6	7	8	9	10	11	12	13	14	15	16	17
			Jumlah Data dan Informasi Sumber Daya Ikan di Perairan Darat dalam Satu Kabupaten/Kota yang Tersedia				4 Dokumen	26.202.000,00	Kota Pasuruan, Semua Kecamatan, Semua Kel/Desa	DANA ALOKASI UMUM (DAU)	Memantapkan sistem pertahanan keamanan negara dan mendorong kemandirian bangsa melalui swasembada pangan, energi, air, ekonomi kreatif, ekonomi hijau, dan ekonomi biru	JATIM AGRO Meningkatkan Kesejahteraan Petani, Peternak dan Nelayan 2. Peningkatan Kualitas Infrastruktur Penunjang Perekonomian	Nelayan Kota Pasuruan		46.561.790,00	DINAS PERTANIAN, PERIKANAN DAN KETAHANAN PANGAN
	3.25.03.2.02	Pemberdayaan Nelayan Kecil dalam Daerah Kabupaten/Kota	*Jumlah produksi perikanan tangkap*	-			10.219 Ton	86.493.300,00			Memantapkan sistem pertahanan keamanan negara dan mendorong kemandirian bangsa melalui swasembada pangan, energi, air, ekonomi kreatif, ekonomi hijau, dan ekonomi biru	JATIM AGRO Meningkatkan Kesejahteraan Petani, Peternak dan Nelayan 2. Peningkatan Kualitas Infrastruktur Penunjang Perekonomian	Nelayan Kota Pasuruan	-	95.142.630,00	DINAS PERTANIAN, PERIKANAN DAN KETAHANAN PANGAN
	3.25.03.2.02.0001	Pengembangan Kapasitas Nelayan Kecil														
			Jumlah Nelayan Kecil yang Meningkat Kapasitasnya				60 Orang	86.493.300,00	Kota Pasuruan, Semua Kecamatan, Semua Kel/Desa	DANA ALOKASI UMUM (DAU)	Memantapkan sistem pertahanan keamanan negara dan mendorong kemandirian bangsa melalui swasembada pangan, energi, air, ekonomi kreatif, ekonomi hijau, dan ekonomi biru	JATIM AGRO Meningkatkan Kesejahteraan Petani, Peternak dan Nelayan 2. Peningkatan Kualitas Infrastruktur Penunjang Perekonomian	Nelayan Kota Pasuruan		95.142.630,00	DINAS PERTANIAN, PERIKANAN DAN KETAHANAN PANGAN

NO	KODE	URUSAN / BIDANG URUSAN / PROGRAM / KEGIATAN / SUB KEGIATAN	INDIKATOR PROGRAM / KEGIATAN / SUB KEGIATAN	TARGET AKHIR PERIODE RENSTRA OPD	REALISASI CAPAIAN RENJA OPD TAHUN 2024	PRAKIRAAN CAPAIAN TARGET RENJA OPD TAHUN 2025	CAPAIAN KINERJA DAN KERANGKA PENDANAAN						KELOMPOK SASARAN	PRAKIRAAN MAJU RENCANA TAHUN 2027		PERANGKAT DAERAH PENANGGUNG JAWAB
							TARGET 2026	PAGU INDIKATIF (Rp)	LOKASI	SUMBER DANA	PRIORITAS			TARGET	PAGU INDIKATIF (Rp)	
											NASIONAL	DAERAH				
1	2	3	4	5	6	7	8	9	10	11	12	13	14	15	16	17
	3.25.03.2.04	Penerbitan Tanda Daftar Kapal Perikanan Berukuran sampai dengan 10 GT di Wilayah Sungai, Danau, Waduk, Rawa, dan Genangan Air Lainnya yang Dapat Diusahakan dalam 1 (Satu) Daerah Kabupaten/Kota	*Persentase jumlah kapal ukuran <10 GT yang memiliki dokumen perijinan*	-			65 %	23.045.600,00			Memantapkan sistem pertahanan keamanan negara dan mendorong kemandirian bangsa melalui swasembada pangan, energi, air, ekonomi kreatif, ekonomi hijau, dan ekonomi biru	JATIM AGRO Meningkatkan Kesejahteraan Petani, Peternak dan Nelayan 2. Peningkatan Kualitas Infrastruktur Penunjang Perekonomian	Nelayan Kota Pasuruan	-	24.197.880,00	DINAS PERTANIAN, PERIKANAN DAN KETAHANAN PANGAN
	3.25.03.2.04.0002	Pelayanan Penerbitan Tanda Daftar Kapal Perikanan Berukuran sampai dengan 10 GT														
			Jumlah Rekomendasi Tanda Daftar Kapal Perikanan				30 Rekomendasi	23.045.600,00	Kota Pasuruan, Semua Kecamatan, Semua Kel/Desa	DANA ALOKASI UMUM (DAU)	Memantapkan sistem pertahanan keamanan negara dan mendorong kemandirian bangsa melalui swasembada pangan, energi, air, ekonomi kreatif, ekonomi hijau, dan ekonomi biru	JATIM AGRO Meningkatkan Kesejahteraan Petani, Peternak dan Nelayan 2. Peningkatan Kualitas Infrastruktur Penunjang Perekonomian	Nelayan Kota Pasuruan		24.197.880,00	DINAS PERTANIAN, PERIKANAN DAN KETAHANAN PANGAN
2.	**3.25.04**	**PROGRAM PENGELOLAAN PERIKANAN BUDIDAYA**	***Jumlah produksi garam Persentase peningkatan produksi perikanan budidaya***	**-**			**3.000 Ton 1 %**	**984.270.726,00**						**-**	**1.033.484.262,00**	
	3.25.04.2.02	Pemberdayaan Pembudi Daya Ikan Kecil	*Jumlah produksi perikanan budidaya*	-			2.607,37 Ton	817.819.026,00			Memantapkan sistem pertahanan keamanan negara dan mendorong kemandirian bangsa melalui swasembada pangan, energi, air, ekonomi kreatif, ekonomi hijau, dan ekonomi biru	JATIM AGRO Meningkatkan Kesejahteraan Petani, Peternak dan Nelayan 2. Peningkatan Kualitas Infrastruktur Penunjang Perekonomian	Pembudidaya Kota Pasuruan	-	858.709.977,00	DINAS PERTANIAN, PERIKANAN DAN KETAHANAN PANGAN
	3.25.04.2.02.0001	Pengembangan Kapasitas Pembudi Daya Ikan Kecil														

NO	KODE	URUSAN / BIDANG URUSAN / PROGRAM / KEGIATAN / SUB KEGIATAN	INDIKATOR PROGRAM / KEGIATAN / SUB KEGIATAN	TARGET AKHIR PERIODE RENSTRA OPD	REALISASI CAPAIAN RENJA OPD TAHUN 2024	PRAKIRAAN CAPAIAN TARGET RENJA OPD TAHUN 2025	CAPAIAN KINERJA DAN KERANGKA PENDANAAN						KELOMPOK SASARAN	PRAKIRAAN MAJU RENCANA TAHUN 2027		PERANGKAT DAERAH PENANGGUNG JAWAB
							TARGET 2026	PAGU INDIKATIF (Rp)	LOKASI	SUMBER DANA	PRIORITAS			TARGET	PAGU INDIKATIF (Rp)	
											NASIONAL	DAERAH				
1	2	3	4	5	6	7	8	9	10	11	12	13	14	15	16	17
			Jumlah Kelompok Pembudi Daya Ikan Kecil yang Mengikuti Pengembangan Kapasitas				20 Kelompok	627.916.800,00	Kota Pasuruan, Semua Kecamatan, Semua Kel/Desa	DANA ALOKASI UMUM (DAU)	Memantapkan sistem pertahanan keamanan negara dan mendorong kemandirian bangsa melalui swa sembada pangan, energi, air, ekonomi kreatif, ekonomi hijau, dan ekonomi biru	JATIM AGRO Meningkatkan Kesejahteraan Petani, Peternak dan Nelayan 2. Peningkatan Kualitas Infrastruktur Penunjang Perekonomian	Pembudidaya Kota Pasuruan		659.312.640,00	DINAS PERTANIAN, PERIKANAN DAN KETAHANAN PANGAN
	3.25.04.2.02.0002	Pelaksanaan Fasilitasi Pembentukan dan Pengembangan Kelembagaan Pembudi Daya Ikan Kecil														
			Jumlah Kelompok Pembudi Daya Ikan Kecil yang Mengikuti Pembentukan dan Pengembangan Kelembagaan				10 Kelompok	16.104.300,00	Kota Pasuruan, Semua Kecamatan, Semua Kel/Desa	DANA ALOKASI UMUM (DAU)	Memantapkan sistem pertahanan keamanan negara dan mendorong kemandirian bangsa melalui swa sembada pangan, energi, air, ekonomi kreatif, ekonomi hijau, dan ekonomi biru	JATIM AGRO Meningkatkan Kesejahteraan Petani, Peternak dan Nelayan 2. Peningkatan Kualitas Infrastruktur Penunjang Perekonomian	Pembudidaya Kota Pasuruan		16.909.515,00	DINAS PERTANIAN, PERIKANAN DAN KETAHANAN PANGAN
	3.25.04.2.02.0004	Pemberian Pendampingan, Kemudahanan Akses Ilmu Pengetahuan, Teknologi dan Informasi, serta Penyelenggaraan Pendidikan dan Pelatihan														
			Jumlah Kelompok Usaha yang Memperoleh Pendampingan, Kemudahanan Akses Ilmu Pengetahuan, Teknologi dan Informasi, Serta Penyelenggaraan Pendidikan dan Pelatihan				10 Kelompok	173.797.926,00	Kota Pasuruan, Semua Kecamatan, Semua Kel/Desa	DANA ALOKASI UMUM (DAU)	Memantapkan sistem pertahanan keamanan negara dan mendorong kemandirian bangsa melalui swa sembada pangan, energi, air, ekonomi kreatif, ekonomi hijau, dan ekonomi biru	JATIM AGRO Meningkatkan Kesejahteraan Petani, Peternak dan Nelayan 2. Peningkatan Kualitas Infrastruktur Penunjang Perekonomian	Pembudidaya Kota Pasuruan		182.487.822,00	DINAS PERTANIAN, PERIKANAN DAN KETAHANAN PANGAN

NO	KODE	URUSAN / BIDANG URUSAN / PROGRAM / KEGIATAN / SUB KEGIATAN	INDIKATOR PROGRAM / KEGIATAN / SUB KEGIATAN	TARGET AKHIR PERIODE RENSTRA OPD	REALISASI CAPAIAN RENJA OPD TAHUN 2024	PRAKIRAAN CAPAIAN TARGET RENJA OPD TAHUN 2025	CAPAIAN KINERJA DAN KERANGKA PENDANAAN						KELOMPOK SASARAN	PRAKIRAAN MAJU RENCANA TAHUN 2027		PERANGKAT DAERAH PENANGGUNG JAWAB
							TARGET 2026	PAGU INDIKATIF (Rp)	LOKASI	SUMBER DANA	PRIORITAS			TARGET	PAGU INDIKATIF (Rp)	
											NASIONAL	DAERAH				
1	2	3	4	5	6	7	8	9	10	11	12	13	14	15	16	17
	3.25.04.2.04	Pengelolaan Pembudidayaan Ikan	*Jumlah dokumen pengelolaan perikanan budidaya tervalidasi*	-			4 Dokumen	166.451.700,00			Memantapkan sistem pertahanan keamanan negara dan mendorong kemandirian bangsa melalui swasembada pangan, energi, air, ekonomi kreatif, ekonomi hijau, dan ekonomi biru	JATIM AGRO Meningkatkan Kesejahteraan Petani, Peternak dan Nelayan 2. Peningkatan Kualitas Infrastruktur Penunjang Perekonomian	Pembudidaya Kota Pasuruan	-	174.774.285,00	DINAS PERTANIAN, PERIKANAN DAN KETAHANAN PANGAN
	3.25.04.2.04.0001	Penyediaan Data dan Informasi Pembudidayaan Ikan dalam 1 (Satu) Daerah Kabupaten/Kota														
			Jumlah Data dan Informasi Pembudidayaan Ikan dalam 1 (Satu) Daerah Kabupaten/Kota				5 Dokumen	52.950.800,00	Kota Pasuruan, Semua Kecamatan, Semua Kel/Desa	DANA ALOKASI UMUM (DAU)	Memantapkan sistem pertahanan keamanan negara dan mendorong kemandirian bangsa melalui swasembada pangan, energi, air, ekonomi kreatif, ekonomi hijau, dan ekonomi biru	JATIM AGRO Meningkatkan Kesejahteraan Petani, Peternak dan Nelayan 2. Peningkatan Kualitas Infrastruktur Penunjang Perekonomian	Pembudidaya Kota Pasuruan		55.598.340,00	DINAS PERTANIAN, PERIKANAN DAN KETAHANAN PANGAN
	3.25.04.2.04.0002	Penyediaan Prasarana Pembudidayaan Ikan dalam 1 (Satu) Daerah Kabupaten/Kota														
			Jumlah Prasarana Pembudidayaan Ikan dalam 1 (Satu) Daerah Kabupaten/Kota				16 Unit	46.377.300,00	Kota Pasuruan, Semua Kecamatan, Semua Kel/Desa	DANA ALOKASI UMUM (DAU)	Memantapkan sistem pertahanan keamanan negara dan mendorong kemandirian bangsa melalui swasembada pangan, energi, air, ekonomi kreatif, ekonomi hijau, dan ekonomi biru	JATIM AGRO Meningkatkan Kesejahteraan Petani, Peternak dan Nelayan 2. Peningkatan Kualitas Infrastruktur Penunjang Perekonomian	Pembudidaya Kota Pasuruan		48.696.165,00	DINAS PERTANIAN, PERIKANAN DAN KETAHANAN PANGAN
	3.25.04.2.04.0011	Perencanaan, dan Pengembangan Pemanfaatan Air untuk Pembudidayaan Ikan di Darat														

NO	KODE	URUSAN / BIDANG URUSAN / PROGRAM / KEGIATAN / SUB KEGIATAN	INDIKATOR PROGRAM / KEGIATAN / SUB KEGIATAN	TARGET AKHIR PERIODE RENSTRA OPD	REALISASI CAPAIAN RENJA OPD TAHUN 2024	PRAKIRAAN CAPAIAN TARGET RENJA OPD TAHUN 2025	CAPAIAN KINERJA DAN KERANGKA PENDANAAN						KELOMPOK SASARAN	PRAKIRAAN MAJU RENCANA TAHUN 2027		PERANGKAT DAERAH PENANGGUNG JAWAB
							TARGET 2026	PAGU INDIKATIF (Rp)	LOKASI	SUMBER DANA	PRIORITAS			TARGET	PAGU INDIKATIF (Rp)	
											NASIONAL	DAERAH				
1	2	3	4	5	6	7	8	9	10	11	12	13	14	15	16	17
			Jumlah Unit Usaha Pembudidayaan Ikan yang Memanfaatkan Air untuk Pembudidayaan Ikan				2 Unit	67.123.600,00	Kota Pasuruan, Semua Kecamatan, Semua Kel/Desa	DANA ALOKASI UMUM (DAU)	Memantapkan sistem pertahanan keamanan negara dan mendorong kemandirian bangsa melalui swasembada pangan, energi, air, ekonomi kreatif, ekonomi hijau, dan ekonomi biru	JATIM AGRO Meningkatkan Kesejahteraan Petani, Peternak dan Nelayan 2. Peningkatan Kualitas Infrastruktur Penunjang Perekonomian	Pembudidaya Kota Pasuruan		70.479.780,00	DINAS PERTANIAN, PERIKANAN DAN KETAHANAN PANGAN
3.	**3.25.05**	**PROGRAM PENGAWASAN SUMBER DAYA KELAUTAN DAN PERIKANAN**	***Persentase kasus pelanggaran/ilegal fishing yang ditangani***	**-**			**80 %**	**24.537.800,00**						**-**	**25.764.690,00**	
	3.25.05.2.01	Pengawasan Sumber Daya Perikanan di Wilayah Sungai, Danau, Waduk, Rawa, dan Genangan Air Lainnya yang Dapat Diusahakan Dalam Kabupaten/Kota	*Jumlah kegiatan pengawasan yang dilakukan POKMASWAS*	-			2 Kali	24.537.800,00			Memantapkan sistem pertahanan keamanan negara dan mendorong kemandirian bangsa melalui swasembada pangan, energi, air, ekonomi kreatif, ekonomi hijau, dan ekonomi biru	JATIM AGRO Meningkatkan Kesejahteraan Petani, Peternak dan Nelayan 2. Peningkatan Kualitas Infrastruktur Penunjang Perekonomian	POKMASWAS Kota Pasuruan	-	25.764.690,00	DINAS PERTANIAN, PERIKANAN DAN KETAHANAN PANGAN
	3.25.05.2.01.0007	Pengawasan usaha penangkapan ikan dan/atau usaha pengangkutan ikan sesuai kewenangan kabupaten/kota														
			Jumlah pelaku usaha penangkapan ikan dan/atau usaha pengangkutan ikan sesuai kewenangan kabupaten/kota				30 Pelaku Usaha	24.537.800,00	Kota Pasuruan, Semua Kecamatan, Semua Kel/Desa	DANA ALOKASI UMUM (DAU)	Memantapkan sistem pertahanan keamanan negara dan mendorong kemandirian bangsa melalui swasembada pangan, energi, air, ekonomi kreatif, ekonomi hijau, dan ekonomi biru	JATIM AGRO Meningkatkan Kesejahteraan Petani, Peternak dan Nelayan 2. Peningkatan Kualitas Infrastruktur Penunjang Perekonomian	POKMASWAS Kota Pasuruan		25.764.690,00	DINAS PERTANIAN, PERIKANAN DAN KETAHANAN PANGAN
4.	**3.25.06**	**PROGRAM PENGOLAHAN DAN PEMASARAN HASIL PERIKANAN**	***Persentase peningkatan produksi pengolahan dan pemasaran hasil perikanan***	**-**			**1 %**	**186.454.300,00**						**-**	**195.777.015,00**	

NO	KODE	URUSAN / BIDANG URUSAN / PROGRAM / KEGIATAN / SUB KEGIATAN	INDIKATOR PROGRAM / KEGIATAN / SUB KEGIATAN	TARGET AKHIR PERIODE RENSTRA OPD	REALISASI CAPAIAN RENJA OPD TAHUN 2024	PRAKIRAAN CAPAIAN TARGET RENJA OPD TAHUN 2025	CAPAIAN KINERJA DAN KERANGKA PENDANAAN						KELOMPOK SASARAN	PRAKIRAAN MAJU RENCANA TAHUN 2027		PERANGKAT DAERAH PENANGGUNG JAWAB
							TARGET 2026	PAGU INDIKATIF (Rp)	LOKASI	SUMBER DANA	PRIORITAS			TARGET	PAGU INDIKATIF (Rp)	
											NASIONAL	DAERAH				
1	2	3	4	5	6	7	8	9	10	11	12	13	14	15	16	17
	3.25.06.2.01	Penerbitan Tanda Daftar Usaha Pengolahan Hasil Perikanan bagi Usaha Skala Mikro dan Kecil	*Jumlah dokumen pengolahan hasil perikanan tervalidasi*	-			2 Dokumen	13.012.400,00			Memantapkan sistem pertahanan keamanan negara dan mendorong kemandirian bangsa melalui swasembada pangan, energi, air, ekonomi kreatif, ekonomi hijau, dan ekonomi biru	JATIM AGRO Meningkatkan Kesejahteraan Petani, Peternak dan Nelayan 2. Peningkatan Kualitas Infrastruktur Penunjang Perekonomian	Pengolah dan Pemasar Produk Hasil Perikanan	-	13.663.020,00	DINAS PERTANIAN, PERIKANAN DAN KETAHANAN PANGAN
	3.25.06.2.01.0005	Penyediaan Data dan Informasi Usaha Pemasaran dan Pengolahan Hasil Perikanan dalam 1 (Satu) Daerah Kabupaten/Kota berdasarkan skala usaha dan risiko														
			Jumlah Data dan Informasi Usaha Pemasaran dan Pengolahan Hasil Perikanan berdasarkan skala usaha dan risiko				2 Dokumen	13.012.400,00	Kota Pasuruan, Semua Kecamatan, Semua Kel/Desa	DANA ALOKASI UMUM (DAU)	Memantapkan sistem pertahanan keamanan negara dan mendorong kemandirian bangsa melalui swasembada pangan, energi, air, ekonomi kreatif, ekonomi hijau, dan ekonomi biru	JATIM AGRO Meningkatkan Kesejahteraan Petani, Peternak dan Nelayan 2. Peningkatan Kualitas Infrastruktur Penunjang Perekonomian	Pengolah dan Pemasar Produk Hasil Perikanan		13.663.020,00	DINAS PERTANIAN, PERIKANAN DAN KETAHANAN PANGAN
	3.25.06.2.02	Pembinaan Mutu dan Keamanan Hasil Perikanan bagi Usaha Pengolahan dan Pemasaran Skala Mikro dan Kecil	*Jumlah produksi pengolahan dan pemasaran hasil perikanan*	-			6.000 Ton	25.943.000,00			Memantapkan sistem pertahanan keamanan negara dan mendorong kemandirian bangsa melalui swasembada pangan, energi, air, ekonomi kreatif, ekonomi hijau, dan ekonomi biru	JATIM AGRO Meningkatkan Kesejahteraan Petani, Peternak dan Nelayan 2. Peningkatan Kualitas Infrastruktur Penunjang Perekonomian	Pengolah dan Pemasar Produk Hasil Perikanan	-	27.240.150,00	DINAS PERTANIAN, PERIKANAN DAN KETAHANAN PANGAN
	3.25.06.2.02.0002	Pembinaan terhadap Penerapan Persyaratan Perizinan Berusaha Pada Usaha Pengolahan dan Pemasaran Hasil Perikanan sesuai Skala Usaha dan Risiko														

NO	KODE	URUSAN / BIDANG URUSAN / PROGRAM / KEGIATAN / SUB KEGIATAN	INDIKATOR PROGRAM / KEGIATAN / SUB KEGIATAN	TARGET AKHIR PERIODE RENSTRA OPD	REALISASI CAPAIAN RENJA OPD TAHUN 2024	PRAKIRAAN CAPAIAN TARGET RENJA OPD TAHUN 2025	CAPAIAN KINERJA DAN KERANGKA PENDANAAN						KELOMPOK SASARAN	PRAKIRAAN MAJU RENCANA TAHUN 2027		PERANGKAT DAERAH PENANGGUNG JAWAB
							TARGET 2026	PAGU INDIKATIF (Rp)	LOKASI	SUMBER DANA	PRIORITAS			TARGET	PAGU INDIKATIF (Rp)	
											NASIONAL	DAERAH				
1	2	3	4	5	6	7	8	9	10	11	12	13	14	15	16	17
			Jumlah Unit Usaha Pengolahan dan Pemasaran Hasil Perikanan yang mendapatkan pembinaan terhadap Penerapan Persyaratan Perizinan Berusaha Pada Usaha Pengolahan dan Pemasaran Hasil Perikanan sesuai Skala Usaha dan Risiko				40 Unit Usaha	25.943.000,00	Kota Pasuruan, Semua Kecamatan, Semua Kel/Desa	DANA ALOKASI UMUM (DAU)	Memantapkan sistem pertahanan keamanan negara dan mendorong kemandirian bangsa melalui swasembada pangan, energi, air, ekonomi kreatif, ekonomi hijau, dan ekonomi biru	JATIM AGRO Meningkatkan Kesejahteraan Petani, Peternak dan Nelayan 2. Peningkatan Kualitas Infrastruktur Penunjang Perekonomian	Pengolah dan Pemasar Produk Hasil Perikanan		27.240.150,00	DINAS PERTANIAN, PERIKANAN DAN KETAHANAN PANGAN
	3.25.06.2.03	Penyediaan dan Penyaluran Bahan Baku Industri Pengolahan Ikan dalam 1 (Satu) Daerah Kabupaten/ Kota	*Nilai produksi pengolahan dan pemasaran hasil perikanan*	-			200 Miliar Rupiah	147.498.900,00			Memantapkan sistem pertahanan keamanan negara dan mendorong kemandirian bangsa melalui swasembada pangan, energi, air, ekonomi kreatif, ekonomi hijau, dan ekonomi biru	JATIM AGRO Meningkatkan Kesejahteraan Petani, Peternak dan Nelayan 2. Peningkatan Kualitas Infrastruktur Penunjang Perekonomian	Pengolah dan Pemasar Produk Hasil Perikanan	-	154.873.845,00	DINAS PERTANIAN, PERIKANAN DAN KETAHANAN PANGAN
	3.25.06.2.03.0001	Peningkatan Ketersediaan Ikan untuk Konsumsi dan Usaha Pengolahan dalam 1 (Satu) Daerah Kabupaten/Kota														
			Jumlah Peningkatan Ketersediaan Ikan untuk Konsumsi dan Usaha Pengolahan Dalam 1 (Satu) Daerah Kabupaten/Kota				50 Ton	119.057.900,00	Kota Pasuruan, Semua Kecamatan, Semua Kel/Desa	DANA ALOKASI UMUM (DAU)	Memantapkan sistem pertahanan keamanan negara dan mendorong kemandirian bangsa melalui swasembada pangan, energi, air, ekonomi kreatif, ekonomi hijau, dan ekonomi biru	JATIM AGRO Meningkatkan Kesejahteraan Petani, Peternak dan Nelayan 2. Peningkatan Kualitas Infrastruktur Penunjang Perekonomian	Pengolah dan Pemasar Produk Hasil Perikanan		125.010.795,00	DINAS PERTANIAN, PERIKANAN DAN KETAHANAN PANGAN
	3.25.06.2.03.0002	Pemberian Fasilitas bagi Pelaku Usaha Perikanan Skala Mikro dan Kecil dalam 1 (Satu) Daerah Kabupaten/Kota														

NO	KODE	URUSAN / BIDANG URUSAN / PROGRAM / KEGIATAN / SUB KEGIATAN	INDIKATOR PROGRAM / KEGIATAN / SUB KEGIATAN	TARGET AKHIR PERIODE RENSTRA OPD	REALISASI CAPAIAN RENJA OPD TAHUN 2024	PRAKIRAAN CAPAIAN TARGET RENJA OPD TAHUN 2025	CAPAIAN KINERJA DAN KERANGKA PENDANAAN						KELOMPOK SASARAN	PRAKIRAAN MAJU RENCANA TAHUN 2027		PERANGKAT DAERAH PENANGGUNG JAWAB
							TARGET 2026	PAGU INDIKATIF (Rp)	LOKASI	SUMBER DANA	PRIORITAS			TARGET	PAGU INDIKATIF (Rp)	
											NASIONAL	DAERAH				
1	2	3	4	5	6	7	8	9	10	11	12	13	14	15	16	17
			Jumlah Pelaku Usaha Perikanan Skala Mikro dan Kecil dalam 1 (Satu) Daerah Kabupaten/Kota yang Terfasilitasi				40 Pelaku Usaha	28.441.000,00	Kota Pasuruan, Semua Kecamatan, Semua Kel/Desa	DANA ALOKASI UMUM (DAU)	Memantapkan sistem pertahanan keamanan negara dan mendorong kemandirian bangsa melalui swasembada pangan, energi, air, ekonomi kreatif, ekonomi hijau, dan ekonomi biru	JATIM AGRO Meningkatkan Kesejahteraan Petani, Peternak dan Nelayan 2. Peningkatan Kualitas Infrastruktur Penunjang Perekonomian	Pengolah dan Pemasar Produk Hasil Perikanan		29.863.050,00	DINAS PERTANIAN, PERIKANAN DAN KETAHANAN PANGAN
	3.27	**URUSAN PEMERINTAHAN BIDANG PERTANIAN**						**1.829.145.890,00**							**1.894.065.708,00**	
1.	**3.27.02**	**PROGRAM PENYEDIAAN DAN PENGEMBANGAN SARANA PERTANIAN**	***Persentase sarana pertanian tercukupi***	**-**			**100 %**	**759.118.080,00**						**-**	**726.213.287,00**	
	3.27.02.2.01	Pengawasan Penggunaan Sarana Pertanian	*Persentase pengawasan pupuk bersubsidi yang terserap/tersalurkan*	-			80 %	25.044.200,00			Memantapkan sistem pertahanan keamanan negara dan mendorong kemandirian bangsa melalui swasembada pangan, energi, air, ekonomi kreatif, ekonomi hijau, dan ekonomi biru	JATIM AGRO Meningkatkan Kesejahteraan Petani, Peternak dan Nelayan 2. Peningkatan Kualitas Infrastruktur Penunjang Perekonomian	Petani se Kota Pasuruan	-	27.611.231,00	DINAS PERTANIAN, PERIKANAN DAN KETAHANAN PANGAN
	3.27.02.2.01.0001	Pengawasan Penggunaan Sarana Pendukung Pertanian Sesuai dengan Komoditas, Teknologi dan Spesifik Lokasi														
			Jumlah Pengawasan Penggunaan Sarana Pendukung Pertanian Sesuai dengan Komoditas, Teknologi dan Spesifik Lokasi				12 Laporan	25.044.200,00	Kota Pasuruan, Semua Kecamatan, Semua Kel/Desa	DANA ALOKASI UMUM (DAU)	Memantapkan sistem pertahanan keamanan negara dan mendorong kemandirian bangsa melalui swasembada pangan, energi, air, ekonomi kreatif, ekonomi hijau, dan ekonomi biru	JATIM AGRO Meningkatkan Kesejahteraan Petani, Peternak dan Nelayan 2. Peningkatan Kualitas Infrastruktur Penunjang Perekonomian	Petani se Kota Pasuruan		27.611.231,00	DINAS PERTANIAN, PERIKANAN DAN KETAHANAN PANGAN

NO	KODE	URUSAN / BIDANG URUSAN / PROGRAM / KEGIATAN / SUB KEGIATAN	INDIKATOR PROGRAM / KEGIATAN / SUB KEGIATAN	TARGET AKHIR PERIODE RENSTRA OPD	REALISASI CAPAIAN RENJA OPD TAHUN 2024	PRAKIRAAN CAPAIAN TARGET RENJA OPD TAHUN 2025	CAPAIAN KINERJA DAN KERANGKA PENDANAAN						KELOMPOK SASARAN	PRAKIRAAN MAJU RENCANA TAHUN 2027		PERANGKAT DAERAH PENANGGUNG JAWAB
							TARGET 2026	PAGU INDIKATIF (Rp)	LOKASI	SUMBER DANA	PRIORITAS			TARGET	PAGU INDIKATIF (Rp)	
											NASIONAL	DAERAH				
1	2	3	4	5	6	7	8	9	10	11	12	13	14	15	16	17
	3.27.02.2.02	Pengelolaan Sumber Daya Genetik (SDG) Hewan, Tumbuhan, dan Mikro Organisme Kewenangan Kabupaten/Kota	*Jumlah Laporan Pengelolaan Sumber Daya Genetik (SDG) Hewan dan Tumbuhan*	-			2 Laporan	724.221.880,00			Memantapkan sistem pertahanan keamanan negara dan mendorong kemandirian bangsa melalui swasembada pangan, energi, air, ekonomi kreatif, ekonomi hijau, dan ekonomi biru	JATIM AGRO Meningkatkan Kesejahteraan Petani, Peternak dan Nelayan 2. Peningkatan Kualitas Infrastruktur Penunjang Perekonomian	Masyarakat Kota Pasuruan (Petani dan Peternak)	-	688.750.056,00	DINAS PERTANIAN, PERIKANAN DAN KETAHANAN PANGAN
	3.27.02.2.02.0002	Peningkatan Kualitas SDG Hewan/Tanaman														
			Jumlah Pelaksanaan Peningkatan Kualitas SDG Hewan/Tanaman				4 Dokumen	175.000.000,00	Kota Pasuruan, Semua Kecamatan, Semua Kel/Desa	DANA ALOKASI UMUM (DAU)	Memantapkan sistem pertahanan keamanan negara dan mendorong kemandirian bangsa melalui swasembada pangan, energi, air, ekonomi kreatif, ekonomi hijau, dan ekonomi biru	JATIM AGRO Meningkatkan Kesejahteraan Petani, Peternak dan Nelayan 2. Peningkatan Kualitas Infrastruktur Penunjang Perekonomian	Masyarakat Kota Pasuruan (Petani dan Peternak)		348.345.200,00	DINAS PERTANIAN, PERIKANAN DAN KETAHANAN PANGAN
	3.27.02.2.02.0003	Pemanfaatan SDG Hewan/Tanaman														
			Jumlah Pemanfaatan SDG Hewan/Tanaman				4 Dokumen	75.337.380,00	Kota Pasuruan, Semua Kecamatan, Semua Kel/Desa	DANA ALOKASI UMUM (DAU)	Memantapkan sistem pertahanan keamanan negara dan mendorong kemandirian bangsa melalui swasembada pangan, energi, air, ekonomi kreatif, ekonomi hijau, dan ekonomi biru	JATIM AGRO Meningkatkan Kesejahteraan Petani, Peternak dan Nelayan 2. Peningkatan Kualitas Infrastruktur Penunjang Perekonomian	Masyarakat Kota Pasuruan (Petani dan Peternak)		90.404.856,00	DINAS PERTANIAN, PERIKANAN DAN KETAHANAN PANGAN
	3.27.02.2.02.0004	Penjaminan Kemurnian dan Kelestarian SDG Tanaman														

NO	KODE	URUSAN / BIDANG URUSAN / PROGRAM / KEGIATAN / SUB KEGIATAN	INDIKATOR PROGRAM / KEGIATAN / SUB KEGIATAN	TARGET AKHIR PERIODE RENSTRA OPD	REALISASI CAPAIAN RENJA OPD TAHUN 2024	PRAKIRAAN CAPAIAN TARGET RENJA OPD TAHUN 2025	CAPAIAN KINERJA DAN KERANGKA PENDANAAN						KELOMPOK SASARAN	PRAKIRAAN MAJU RENCANA TAHUN 2027		PERANGKAT DAERAH PENANGGUNG JAWAB
							TARGET 2026	PAGU INDIKATIF (Rp)	LOKASI	SUMBER DANA	PRIORITAS			TARGET	PAGU INDIKATIF (Rp)	
											NASIONAL	DAERAH				
1	2	3	4	5	6	7	8	9	10	11	12	13	14	15	16	17
			Jumlah SDG tanaman yang dilakukan pelestarian dan pemurnian				2 Varietas Unggul Baru (VUB)	473.884.500,00	Kota Pasuruan, Semua Kecamatan, Semua Kel/Desa	DANA ALOKASI UMUM (DAU)	Memantapkan sistem pertahanan keamanan negara dan mendorong kemandirian bangsa melalui swasembada pangan, energi, air, ekonomi kreatif, ekonomi hijau, dan ekonomi biru	JATIM AGRO Meningkatkan Kesejahteraan Petani, Peternak dan Nelayan 2. Peningkatan Kualitas Infrastruktur Penunjang Perekonomian	Masyarakat Kota Pasuruan (Petani dan Peternak)		250.000.000,00	DINAS PERTANIAN, PERIKANAN DAN KETAHANAN PANGAN
	3.27.02.2.03	Peningkatan Mutu dan Peredaran Benih/Bibit Ternak dan Tanaman Pakan Ternak serta Pakan dalam Daerah Kabupaten/Kota	*Persentase pakan ternak lolos uji mutu*	-			50 %	9.852.000,00			Memantapkan sistem pertahanan keamanan negara dan mendorong kemandirian bangsa melalui swasembada pangan, energi, air, ekonomi kreatif, ekonomi hijau, dan ekonomi biru	JATIM AGRO Meningkatkan Kesejahteraan Petani, Peternak dan Nelayan 2. Peningkatan Kualitas Infrastruktur Penunjang Perekonomian	Masyarakat Kota Pasuruan	-	9.852.000,00	DINAS PERTANIAN, PERIKANAN DAN KETAHANAN PANGAN
	3.27.02.2.03.0001	Pengawasan Mutu Benih/Bibit Ternak, Bahan Pakan/Pakan/Tanaman Skala Kecil														
			Jumlah Pengawasan Mutu Benih/Bibit Ternak, Bahan Pakan/Pakan/Tanaman Skala Kecil				1 Laporan	9.852.000,00	Kota Pasuruan, Semua Kecamatan, Semua Kel/Desa	DANA ALOKASI UMUM (DAU)	Memantapkan sistem pertahanan keamanan negara dan mendorong kemandirian bangsa melalui swasembada pangan, energi, air, ekonomi kreatif, ekonomi hijau, dan ekonomi biru	JATIM AGRO Meningkatkan Kesejahteraan Petani, Peternak dan Nelayan 2. Peningkatan Kualitas Infrastruktur Penunjang Perekonomian	Masyarakat Kota Pasuruan		9.852.000,00	DINAS PERTANIAN, PERIKANAN DAN KETAHANAN PANGAN
2.	**3.27.03**	**PROGRAM PENYEDIAAN DAN PENGEMBANGAN PRASARANA PERTANIAN**	***Persentase Prasarana Pertanian Dalam Kondisi Baik***	**-**			**75 %**	**823.071.170,00**						**-**	**792.979.170,00**	

NO	KODE	URUSAN / BIDANG URUSAN / PROGRAM / KEGIATAN / SUB KEGIATAN	INDIKATOR PROGRAM / KEGIATAN / SUB KEGIATAN	TARGET AKHIR PERIODE RENSTRA OPD	REALISASI CAPAIAN RENJA OPD TAHUN 2024	PRAKIRAAN CAPAIAN TARGET RENJA OPD TAHUN 2025	CAPAIAN KINERJA DAN KERANGKA PENDANAAN						KELOMPOK SASARAN	PRAKIRAAN MAJU RENCANA TAHUN 2027		PERANGKAT DAERAH PENANGGUNG JAWAB
							TARGET 2026	PAGU INDIKATIF (Rp)	LOKASI	SUMBER DANA	PRIORITAS			TARGET	PAGU INDIKATIF (Rp)	
											NASIONAL	DAERAH				
1	2	3	4	5	6	7	8	9	10	11	12	13	14	15	16	17
	3.27.03.2.02	Pembangunan Prasarana Pertanian	*Jumlah Prasarana yang Terbangun/Terpelihara*	-			5 unit	823.071.170,00			Memantapkan sistem pertahanan keamanan negara dan mendorong kemandirian bangsa melalui swasembada pangan, energi, air, ekonomi kreatif, ekonomi hijau, dan ekonomi biru	JATIM AGRO Meningkatkan Kesejahteraan Petani, Peternak dan Nelayan 2. Peningkatan Kualitas Infrastruktur Penunjang Perekonomian	RPH, UPT P2TPH dan Kelompok Tani Kota Pasuruan Kota Pasurua	-	792.979.170,00	DINAS PERTANIAN, PERIKANAN DAN KETAHANAN PANGAN
	3.27.03.2.02.0009	Pembangunan, Rehabilitasi dan Pemeliharaan Prasarana Pertanian Lainnya														
			Jumlah Prasarana Pertanian Lainnya yang Dibangun, Direhabilitasi dan Dipelihara				1 Unit	192.120.670,00	Kota Pasuruan, Semua Kecamatan, Semua Kel/Desa	DANA ALOKASI UMUM (DAU)	Memantapkan sistem pertahanan keamanan negara dan mendorong kemandirian bangsa melalui swasembada pangan, energi, air, ekonomi kreatif, ekonomi hijau, dan ekonomi biru	JATIM AGRO Meningkatkan Kesejahteraan Petani, Peternak dan Nelayan 2. Peningkatan Kualitas Infrastruktur Penunjang Perekonomian	RPH, UPT P2TPH dan Kelompok Tani Kota Pasuruan Kota Pasurua		90.000.000,00	DINAS PERTANIAN, PERIKANAN DAN KETAHANAN PANGAN
	3.27.03.2.02.0010	Rehabilitasi dan Pemeliharaan Jaringan Irigasi Usaha Tani														
			Jumlah jaringan irigasi usaha tani yang direhabilitasi				3 Unit	528.323.700,00	Kota Pasuruan, Semua Kecamatan, Semua Kel/Desa	DANA ALOKASI UMUM (DAU)	Memantapkan sistem pertahanan keamanan negara dan mendorong kemandirian bangsa melalui swasembada pangan, energi, air, ekonomi kreatif, ekonomi hijau, dan ekonomi biru	JATIM AGRO Meningkatkan Kesejahteraan Petani, Peternak dan Nelayan 2. Peningkatan Kualitas Infrastruktur Penunjang Perekonomian	RPH, UPT P2TPH dan Kelompok Tani Kota Pasuruan Kota Pasurua		582.476.879,00	DINAS PERTANIAN, PERIKANAN DAN KETAHANAN PANGAN
	3.27.03.2.02.0015	Pembangunan, Rehabilitasi, Pemeliharaan dan operasionalisasi Rumah Potong Hewan														

NO	KODE	URUSAN / BIDANG URUSAN / PROGRAM / KEGIATAN / SUB KEGIATAN	INDIKATOR PROGRAM / KEGIATAN / SUB KEGIATAN	TARGET AKHIR PERIODE RENSTRA OPD	REALISASI CAPAIAN RENJA OPD TAHUN 2024	PRAKIRAAN CAPAIAN TARGET RENJA OPD TAHUN 2025	CAPAIAN KINERJA DAN KERANGKA PENDANAAN						KELOMPOK SASARAN	PRAKIRAAN MAJU RENCANA TAHUN 2027		PERANGKAT DAERAH PENANGGUNG JAWAB
							TARGET 2026	PAGU INDIKATIF (Rp)	LOKASI	SUMBER DANA	PRIORITAS			TARGET	PAGU INDIKATIF (Rp)	
											NASIONAL	DAERAH				
1	2	3	4	5	6	7	8	9	10	11	12	13	14	15	16	17
			Jumlah rumah potong hewan yang dibangun, direhabilitasi dan dipelihara serta beroperasi				1 Unit	102.626.800,00	Kota Pasuruan, Bugul Kidul, Blandongan	DANA ALOKASI UMUM (DAU)	Memantapkan sistem pertahanan keamanan negara dan mendorong kemandirian bangsa melalui swasembada pangan, energi, air, ekonomi kreatif, ekonomi hijau, dan ekonomi biru	JATIM AGRO Meningkatkan Kesejahteraan Petani, Peternak dan Nelayan 2. Peningkatan Kualitas Infrastruktur Penunjang Perekonomian	RPH, UPT P2TPH dan Kelompok Tani Kota Pasuruan Kota Pasurua		120.502.291,00	DINAS PERTANIAN, PERIKANAN DAN KETAHANAN PANGAN
3.	**3.27.04**	**PROGRAM PENGENDALIAN KESEHATAN HEWAN DAN KESEHATAN MASYARAKAT VETERINER**	***Persentase hewan sakit tertangani***	**-**			**100 %**	**156.652.740,00**						**-**	**252.975.140,00**	
	3.27.04.2.01	Penjaminan Kesehatan Hewan, Penutupan dan Pembukaan Daerah Wabah Penyakit Hewan Menular Dalam daerah Kabupaten/Kota	*Jumlah Laporan Kasus Hewan/Ternak yang ditangani*	-			12 Laporan	66.652.740,00			Memantapkan sistem pertahanan keamanan negara dan mendorong kemandirian bangsa melalui swasembada pangan, energi, air, ekonomi kreatif, ekonomi hijau, dan ekonomi biru	JATIM AGRO Meningkatkan Kesejahteraan Petani, Peternak dan Nelayan 2. Peningkatan Kualitas Infrastruktur Penunjang Perekonomian	Masyarakat Kota Pasuruan	-	76.144.540,00	DINAS PERTANIAN, PERIKANAN DAN KETAHANAN PANGAN
	3.27.04.2.01.0008	Pemberantasan Penyakit Hewan Menular dan Zoonosis dalam 1 (satu) Daerah Kabupaten/Kota														
			Jumlah wilayah atau kawasan yang mengalami penurunan kasus penyakit hewan menular dan zoonosis dalam 1 (satu) Daerah Kabupaten/kota				4 Laporan	66.652.740,00	Kota Pasuruan, Semua Kecamatan, Semua Kel/Desa	DANA ALOKASI UMUM (DAU)	Memantapkan sistem pertahanan keamanan negara dan mendorong kemandirian bangsa melalui swasembada pangan, energi, air, ekonomi kreatif, ekonomi hijau, dan ekonomi biru	JATIM AGRO Meningkatkan Kesejahteraan Petani, Peternak dan Nelayan 2. Peningkatan Kualitas Infrastruktur Penunjang Perekonomian	Masyarakat Kota Pasuruan		76.144.540,00	DINAS PERTANIAN, PERIKANAN DAN KETAHANAN PANGAN

NO	KODE	URUSAN / BIDANG URUSAN / PROGRAM / KEGIATAN / SUB KEGIATAN	INDIKATOR PROGRAM / KEGIATAN / SUB KEGIATAN	TARGET AKHIR PERIODE RENSTRA OPD	REALISASI CAPAIAN RENJA OPD TAHUN 2024	PRAKIRAAN CAPAIAN TARGET RENJA OPD TAHUN 2025	CAPAIAN KINERJA DAN KERANGKA PENDANAAN						KELOMPOK SASARAN	PRAKIRAAN MAJU RENCANA TAHUN 2027		PERANGKAT DAERAH PENANGGUNG JAWAB
							TARGET 2026	PAGU INDIKATIF (Rp)	LOKASI	SUMBER DANA	PRIORITAS			TARGET	PAGU INDIKATIF (Rp)	
											NASIONAL	DAERAH				
1	2	3	4	5	6	7	8	9	10	11	12	13	14	15	16	17
	3.27.04.2.03	Pengelolaan Pelayanan Jasa Laboratorium dan Jasa Medik Veteriner dalam Daerah Kabupaten/Kota	*Nilai SKM pelayanan puskeswan*	-			80 %	35.000.000,00			Memantapkan sistem pertahanan keamanan negara dan mendorong kemandirian bangsa melalui swasembada pangan, energi, air, ekonomi kreatif, ekonomi hijau, dan ekonomi biru	JATIM AGRO Meningkatkan Kesejahteraan Petani, Peternak dan Nelayan 2. Peningkatan Kualitas Infrastruktur Penunjang Perekonomian	Masyarakat Kota Pasuruan	-	65.466.200,00	DINAS PERTANIAN, PERIKANAN DAN KETAHANAN PANGAN
	3.27.04.2.03.0002	Penyediaan Pelayanan Jasa Medik Veteriner														
			Jumlah Pelayanan Jasa Medik Veteriner				12 Laporan	35.000.000,00	Kota Pasuruan, Semua Kecamatan, Semua Kel/Desa	DANA ALOKASI UMUM (DAU)	Memantapkan sistem pertahanan keamanan negara dan mendorong kemandirian bangsa melalui swasembada pangan, energi, air, ekonomi kreatif, ekonomi hijau, dan ekonomi biru	JATIM AGRO Meningkatkan Kesejahteraan Petani, Peternak dan Nelayan 2. Peningkatan Kualitas Infrastruktur Penunjang Perekonomian	Masyarakat Kota Pasuruan		65.466.200,00	DINAS PERTANIAN, PERIKANAN DAN KETAHANAN PANGAN
	3.27.04.2.04	Penerapan dan Pengawasan Persyaratan Teknis Kesehatan Masyarakat Veteriner	*Persentase pelaku usaha produk pangan asal hewan yang ASUH*	-			2 %	55.000.000,00			Memantapkan sistem pertahanan keamanan negara dan mendorong kemandirian bangsa melalui swasembada pangan, energi, air, ekonomi kreatif, ekonomi hijau, dan ekonomi biru	JATIM AGRO Meningkatkan Kesejahteraan Petani, Peternak dan Nelayan 2. Peningkatan Kualitas Infrastruktur Penunjang Perekonomian	Masyarakat Kota Pasuruan	-	111.364.400,00	DINAS PERTANIAN, PERIKANAN DAN KETAHANAN PANGAN
	3.27.04.2.04.0002	Pengawasan Peredaran Hewan dan Produk Hewan														

NO	KODE	URUSAN / BIDANG URUSAN / PROGRAM / KEGIATAN / SUB KEGIATAN	INDIKATOR PROGRAM / KEGIATAN / SUB KEGIATAN	TARGET AKHIR PERIODE RENSTRA OPD	REALISASI CAPAIAN RENJA OPD TAHUN 2024	PRAKIRAAN CAPAIAN TARGET RENJA OPD TAHUN 2025	CAPAIAN KINERJA DAN KERANGKA PENDANAAN						KELOMPOK SASARAN	PRAKIRAAN MAJU RENCANA TAHUN 2027		PERANGKAT DAERAH PENANGGUNG JAWAB
							TARGET 2026	PAGU INDIKATIF (Rp)	LOKASI	SUMBER DANA	PRIORITAS			TARGET	PAGU INDIKATIF (Rp)	
											NASIONAL	DAERAH				
1	2	3	4	5	6	7	8	9	10	11	12	13	14	15	16	17
			Jumlah Pengawasan Peredaran Hewan dan Produk Hewan				2 Laporan	55.000.000,00	Kota Pasuruan, Semua Kecamatan, Semua Kel/Desa	DANA ALOKASI UMUM (DAU)	Memantapkan sistem pertahanan keamanan negara dan mendorong kemandirian bangsa melalui swasembada pangan, energi, air, ekonomi kreatif, ekonomi hijau, dan ekonomi biru	JATIM AGRO Meningkatkan Kesejahteraan Petani, Peternak dan Nelayan 2. Peningkatan Kualitas Infrastruktur Penunjang Perekonomian	Masyarakat Kota Pasuruan		111.364.400,00	DINAS PERTANIAN, PERIKANAN DAN KETAHANAN PANGAN
4.	**3.27.05**	**PROGRAM PENGENDALIAN DAN PENANGGULANGAN BENCANA PERTANIAN**	***Persentase bencana pertanian tertangani***	**-**			**90 %**	**60.000.000,00**						**-**	**88.488.061,00**	
	3.27.05.2.01	Pengendalian dan Penanggulangan Bencana Pertanian Kabupaten/Kota	*Jumlah laporan bencana Pertanian sub sektor pangan, hortikultura yang tertangani*	-			12 Laporan	60.000.000,00			Memantapkan sistem pertahanan keamanan negara dan mendorong kemandirian bangsa melalui swasembada pangan, energi, air, ekonomi kreatif, ekonomi hijau, dan ekonomi biru	JATIM AGRO Meningkatkan Kesejahteraan Petani, Peternak dan Nelayan 2. Peningkatan Kualitas Infrastruktur Penunjang Perekonomian	Petani	-	88.488.061,00	DINAS PERTANIAN, PERIKANAN DAN KETAHANAN PANGAN
	3.27.05.2.01.0001	Pengendalian Organisme Pengganggu Tumbuhan (OPT) Tanaman Pangan, Hortikultura, dan Perkebunan														
			Jumlah Luas Serangan Organisme Pengganggu Tumbuhan (OPT) Tanaman Pangan, Hortikultura, dan Perkebunan yang Dikendalikan				96 Ha	60.000.000,00	Kota Pasuruan, Semua Kecamatan, Semua Kel/Desa	DANA ALOKASI UMUM (DAU)	Memantapkan sistem pertahanan keamanan negara dan mendorong kemandirian bangsa melalui swasembada pangan, energi, air, ekonomi kreatif, ekonomi hijau, dan ekonomi biru	JATIM AGRO Meningkatkan Kesejahteraan Petani, Peternak dan Nelayan 2. Peningkatan Kualitas Infrastruktur Penunjang Perekonomian	Petani		88.488.061,00	DINAS PERTANIAN, PERIKANAN DAN KETAHANAN PANGAN
5.	**3.27.07**	**PROGRAM PENYULUHAN PERTANIAN**	***Persentase kelompok tani mendapat pembinaan***	**-**			**90 %**	**30.303.900,00**						**-**	**33.410.050,00**	

NO	KODE	URUSAN / BIDANG URUSAN / PROGRAM / KEGIATAN / SUB KEGIATAN	INDIKATOR PROGRAM / KEGIATAN / SUB KEGIATAN	TARGET AKHIR PERIODE RENSTRA OPD	REALISASI CAPAIAN RENJA OPD TAHUN 2024	PRAKIRAAN CAPAIAN TARGET RENJA OPD TAHUN 2025	CAPAIAN KINERJA DAN KERANGKA PENDANAAN						KELOMPOK SASARAN	PRAKIRAAN MAJU RENCANA TAHUN 2027		PERANGKAT DAERAH PENANGGUNG JAWAB
							TARGET 2026	PAGU INDIKATIF (Rp)	LOKASI	SUMBER DANA	PRIORITAS			TARGET	PAGU INDIKATIF (Rp)	
											NASIONAL	DAERAH				
1	2	3	4	5	6	7	8	9	10	11	12	13	14	15	16	17
	3.27.07.2.01	Pelaksanaan Penyuluhan Pertanian	*Jumlah laporan penyuluhan pertanian*	-			90 %	30.303.900,00			Memantapkan sistem pertahanan keamanan negara dan mendorong kemandirian bangsa melalui swasembada pangan, energi, air, ekonomi kreatif, ekonomi hijau, dan ekonomi biru	JATIM AGRO Meningkatkan Kesejahteraan Petani, Peternak dan Nelayan 2. Peningkatan Kualitas Infrastruktur Penunjang Perekonomian	Kelompok Tani	-	33.410.050,00	DINAS PERTANIAN, PERIKANAN DAN KETAHANAN PANGAN
	3.27.07.2.01.0002	Pengembangan Kapasitas Kelembagaan Petani di Kecamatan dan Desa														
			Jumlah Kelembagaan Petani di Kecamatan dan Desa yang Ditingkatkan Kapasitasnya				1 Unit	14.311.100,00	Kota Pasuruan, Semua Kecamatan, Semua Kel/Desa	DANA ALOKASI UMUM (DAU)	Memantapkan sistem pertahanan keamanan negara dan mendorong kemandirian bangsa melalui swasembada pangan, energi, air, ekonomi kreatif, ekonomi hijau, dan ekonomi biru	JATIM AGRO Meningkatkan Kesejahteraan Petani, Peternak dan Nelayan 2. Peningkatan Kualitas Infrastruktur Penunjang Perekonomian	Kelompok Tani		15.777.988,00	DINAS PERTANIAN, PERIKANAN DAN KETAHANAN PANGAN
	3.27.07.2.01.0003	Penyediaan dan Pemanfaatan Sarana dan Prasarana Penyuluhan Pertanian														
			Jumlah Sarana dan Prasarana Penyuluhan Pertanian				4 Unit	15.992.800,00	Kota Pasuruan, Semua Kecamatan, Semua Kel/Desa	DANA ALOKASI UMUM (DAU)	Memantapkan sistem pertahanan keamanan negara dan mendorong kemandirian bangsa melalui swasembada pangan, energi, air, ekonomi kreatif, ekonomi hijau, dan ekonomi biru	JATIM AGRO Meningkatkan Kesejahteraan Petani, Peternak dan Nelayan 2. Peningkatan Kualitas Infrastruktur Penunjang Perekonomian	Kelompok Tani		17.632.062,00	DINAS PERTANIAN, PERIKANAN DAN KETAHANAN PANGAN
		DINAS LINGKUNGAN HIDUP, KEBERSIHAN DAN PERTAMANAN						**46.925.049.999,00**							**61.539.919.776,00**	

NO	KODE	URUSAN / BIDANG URUSAN / PROGRAM / KEGIATAN / SUB KEGIATAN	INDIKATOR PROGRAM / KEGIATAN / SUB KEGIATAN	TARGET AKHIR PERIODE RENSTRA OPD	REALISASI CAPAIAN RENJA OPD TAHUN 2024	PRAKIRAAN CAPAIAN TARGET RENJA OPD TAHUN 2025	CAPAIAN KINERJA DAN KERANGKA PENDANAAN						KELOMPOK SASARAN	PRAKIRAAN MAJU RENCANA TAHUN 2027		PERANGKAT DAERAH PENANGGUNG JAWAB
							TARGET 2026	PAGU INDIKATIF (Rp)	LOKASI	SUMBER DANA	PRIORITAS			TARGET	PAGU INDIKATIF (Rp)	
											NASIONAL	DAERAH				
1	2	3	4	5	6	7	8	9	10	11	12	13	14	15	16	17
	2	**URUSAN PEMERINTAHAN WAJIB YANG TIDAK BERKAITAN DENGAN PELAYANAN DASAR**						**46.925.049.999,00**							**61.539.919.776,00**	
	2.11	**URUSAN PEMERINTAHAN BIDANG LINGKUNGAN HIDUP**						**46.925.049.999,00**							**61.539.919.776,00**	
1.	**2.11.01**	**PROGRAM PENUNJANG URUSAN PEMERINTAHAN DAERAH KABUPATEN/KOTA**	***Level Maturitas SPIP Perangkat Daerah Persentase kebutuhan penunjang pemerintahan yang terfasilitasi Nilai SAKIP Perangkat Daerah***	**-**			**3 Level 100 % 76.50 Nilai**	**12.948.182.924,00**						**-**	**14.009.488.000,00**	
	2.11.01.2.01	Perencanaan, Penganggaran, dan Evaluasi Kinerja Perangkat Daerah	*Persentase dokumen perencanaan dan Evaluasi kinerja yang tersusun tepat waktu*	-			100 %	32.557.000,00			-	-	-	-	37.441.000,00	DINAS LINGKUNGAN HIDUP, KEBERSIHAN DAN PERTAMANAN
	2.11.01.2.01.0001	Penyusunan Dokumen Perencanaan Perangkat Daerah														
			Jumlah Dokumen Perencanaan Perangkat Daerah				6 Dokumen	15.772.000,00	Kota Pasuruan, Semua Kecamatan, Semua Kel/Desa	DANA ALOKASI UMUM (DAU)	-	-	-		18.138.000,00	DINAS LINGKUNGAN HIDUP, KEBERSIHAN DAN PERTAMANAN
	2.11.01.2.01.0006	Koordinasi dan Penyusunan Laporan Capaian Kinerja dan Ikhtisar Realisasi Kinerja SKPD														
			Jumlah Laporan Capaian Kinerja dan Ikhtisar Realisasi Kinerja SKPD dan Laporan Hasil Koordinasi Penyusunan Laporan Capaian Kinerja dan Ikhtisar Realisasi Kinerja SKPD				5 Laporan	8.698.000,00	Kota Pasuruan, Semua Kecamatan, Semua Kel/Desa	DANA ALOKASI UMUM (DAU)	-	-	-		10.003.000,00	DINAS LINGKUNGAN HIDUP, KEBERSIHAN DAN PERTAMANAN
	2.11.01.2.01.0007	Evaluasi Kinerja Perangkat Daerah														
			Jumlah Laporan Evaluasi Kinerja Perangkat Daerah				1 Laporan	8.087.000,00	Kota Pasuruan, Semua Kecamatan, Semua Kel/Desa	DANA ALOKASI UMUM (DAU)	-	-	-		9.300.000,00	DINAS LINGKUNGAN HIDUP, KEBERSIHAN DAN PERTAMANAN
	2.11.01.2.02	Administrasi Keuangan Perangkat Daerah	*Persentase laporan keuangan yang tersusun tepat waktu*	-			100 %	11.131.767.124,00			-	-	-	-	11.698.429.000,00	DINAS LINGKUNGAN HIDUP, KEBERSIHAN DAN PERTAMANAN
	2.11.01.2.02.0001	Penyediaan Gaji dan Tunjangan ASN														
			Jumlah Orang yang Menerima Gaji dan Tunjangan ASN				118 Orang/bulan	10.996.319.124,00	Kota Pasuruan, Semua Kecamatan, Semua Kel/Desa	DANA ALOKASI UMUM (DAU)	-	-	-		11.546.135.000,00	DINAS LINGKUNGAN HIDUP, KEBERSIHAN DAN PERTAMANAN
	2.11.01.2.02.0007	Koordinasi dan Penyusunan Laporan Keuangan Bulanan/ Triwulanan/ Semesteran SKPD														

NO	KODE	URUSAN / BIDANG URUSAN / PROGRAM / KEGIATAN / SUB KEGIATAN	INDIKATOR PROGRAM / KEGIATAN / SUB KEGIATAN	TARGET AKHIR PERIODE RENSTRA OPD	REALISASI CAPAIAN RENJA OPD TAHUN 2024	PRAKIRAAN CAPAIAN TARGET RENJA OPD TAHUN 2025	CAPAIAN KINERJA DAN KERANGKA PENDANAAN						KELOMPOK SASARAN	PRAKIRAAN MAJU RENCANA TAHUN 2027		PERANGKAT DAERAH PENANGGUNG JAWAB
							TARGET 2026	PAGU INDIKATIF (Rp)	LOKASI	SUMBER DANA	PRIORITAS			TARGET	PAGU INDIKATIF (Rp)	
											NASIONAL	DAERAH				
1	2	3	4	5	6	7	8	9	10	11	12	13	14	15	16	17
			Jumlah Laporan Keuangan Bulanan/ Triwulanan/ Semesteran SKPD dan Laporan Koordinasi Penyusunan Laporan Keuangan Bulanan/Triwulanan/Semesteran SKPD				17 Laporan	135.448.000,00	Kota Pasuruan, Semua Kecamatan, Semua Kel/Desa	DANA ALOKASI UMUM (DAU)	-	-	-		152.294.000,00	DINAS LINGKUNGAN HIDUP, KEBERSIHAN DAN PERTAMANAN
	2.11.01.2.03	Administrasi Barang Milik Daerah pada Perangkat Daerah	*Persentase laporan barang milik daerah yang tersusun*	-			100 %	31.846.500,00			-	-	-	-	39.221.000,00	DINAS LINGKUNGAN HIDUP, KEBERSIHAN DAN PERTAMANAN
	2.11.01.2.03.0001	Penyusunan Perencanaan Kebutuhan Barang Milik Daerah SKPD														
			Jumlah Rencana Kebutuhan Barang Milik Daerah SKPD				2 Dokumen	7.600.000,00	Kota Pasuruan, Semua Kecamatan, Semua Kel/Desa	DANA ALOKASI UMUM (DAU)	-	-	-		8.740.000,00	DINAS LINGKUNGAN HIDUP, KEBERSIHAN DAN PERTAMANAN
	2.11.01.2.03.0005	Rekonsiliasi dan Penyusunan Laporan Barang Milik Daerah pada SKPD														
			Jumlah Laporan Rekonsiliasi dan Penyusunan Laporan Barang Milik Daerah pada SKPD				4 Laporan	24.246.500,00	Kota Pasuruan, Semua Kecamatan, Semua Kel/Desa	DANA ALOKASI UMUM (DAU)	-	-	-		30.481.000,00	DINAS LINGKUNGAN HIDUP, KEBERSIHAN DAN PERTAMANAN
	2.11.01.2.05	Administrasi Kepegawaian Perangkat Daerah	*Persentase SDM aparatur yang meningkat kompetensinya*	-			100 %	44.571.500,00			-	-	-	-	107.917.000,00	DINAS LINGKUNGAN HIDUP, KEBERSIHAN DAN PERTAMANAN
	2.11.01.2.05.0003	Pendataan dan Pengolahan Administrasi Kepegawaian														
			Jumlah Dokumen Pendataan dan Pengolahan Administrasi Kepegawaian				4 Dokumen	4.100.000,00	Kota Pasuruan, Semua Kecamatan, Semua Kel/Desa	DANA ALOKASI UMUM (DAU)	-	-	-		4.715.000,00	DINAS LINGKUNGAN HIDUP, KEBERSIHAN DAN PERTAMANAN
	2.11.01.2.05.0009	Pendidikan dan Pelatihan Pegawai Berdasarkan Tugas dan Fungsi														
			Jumlah Pegawai Berdasarkan Tugas dan Fungsi yang Mengikuti Pendidikan dan Pelatihan				3 Orang	40.471.500,00	Kota Pasuruan, Semua Kecamatan, Semua Kel/Desa	DANA ALOKASI UMUM (DAU)	-	-	-		103.202.000,00	DINAS LINGKUNGAN HIDUP, KEBERSIHAN DAN PERTAMANAN
	2.11.01.2.06	Administrasi Umum Perangkat Daerah	*Persentase terpenuhinya layanan administrasi perkantoran*	-			100 %	200.877.900,00			-	-	-	-	244.600.000,00	DINAS LINGKUNGAN HIDUP, KEBERSIHAN DAN PERTAMANAN
	2.11.01.2.06.0001	Penyediaan Komponen Instalasi Listrik/Penerangan Bangunan Kantor														
			Jumlah Paket Komponen Instalasi Listrik/Penerangan Bangunan Kantor yang Disediakan				8 Paket	8.254.000,00	Kota Pasuruan, Semua Kecamatan, Semua Kel/Desa	DANA ALOKASI UMUM (DAU)	-	-	-		9.492.000,00	DINAS LINGKUNGAN HIDUP, KEBERSIHAN DAN PERTAMANAN
	2.11.01.2.06.0002	Penyediaan Peralatan dan Perlengkapan Kantor														
			Jumlah Paket Peralatan dan Perlengkapan Kantor yang Disediakan				3 Paket	7.598.500,00	Kota Pasuruan, Semua Kecamatan, Semua Kel/Desa	DANA ALOKASI UMUM (DAU)	-	-	-		8.738.000,00	DINAS LINGKUNGAN HIDUP, KEBERSIHAN DAN PERTAMANAN
	2.11.01.2.06.0003	Penyediaan Peralatan Rumah Tangga														

NO	KODE	URUSAN / BIDANG URUSAN / PROGRAM / KEGIATAN / SUB KEGIATAN	INDIKATOR PROGRAM / KEGIATAN / SUB KEGIATAN	TARGET AKHIR PERIODE RENSTRA OPD	REALISASI CAPAIAN RENJA OPD TAHUN 2024	PRAKIRAAN CAPAIAN TARGET RENJA OPD TAHUN 2025	CAPAIAN KINERJA DAN KERANGKA PENDANAAN						KELOMPOK SASARAN	PRAKIRAAN MAJU RENCANA TAHUN 2027		PERANGKAT DAERAH PENANGGUNG JAWAB
							TARGET 2026	PAGU INDIKATIF (Rp)	LOKASI	SUMBER DANA	PRIORITAS			TARGET	PAGU INDIKATIF (Rp)	
											NASIONAL	DAERAH				
1	2	3	4	5	6	7	8	9	10	11	12	13	14	15	16	17
			Jumlah Paket Peralatan Rumah Tangga yang Disediakan				6 Paket	17.997.000,00	Kota Pasuruan, Semua Kecamatan, Semua Kel/Desa	DANA ALOKASI UMUM (DAU)	-	-	-		20.697.000,00	DINAS LINGKUNGAN HIDUP, KEBERSIHAN DAN PERTAMANAN
	2.11.01.2.06.0005	Penyediaan Barang Cetakan dan Penggandaan														
			Jumlah Paket Barang Cetakan dan Penggandaan yang Disediakan				12 Paket	14.200.000,00	Kota Pasuruan, Semua Kecamatan, Semua Kel/Desa	DANA ALOKASI UMUM (DAU)	-	-	-		16.330.000,00	DINAS LINGKUNGAN HIDUP, KEBERSIHAN DAN PERTAMANAN
	2.11.01.2.06.0006	Penyediaan Bahan Bacaan dan Peraturan Perundang-undangan														
			Jumlah Dokumen Bahan Bacaan dan Peraturan Perundang-Undangan yang Disediakan				12 Dokumen	2.204.400,00	Kota Pasuruan, Semua Kecamatan, Semua Kel/Desa	DANA ALOKASI UMUM (DAU)	-	-	-		2.535.000,00	DINAS LINGKUNGAN HIDUP, KEBERSIHAN DAN PERTAMANAN
	2.11.01.2.06.0008	Fasilitasi Kunjungan Tamu														
			Jumlah Laporan Fasilitasi Kunjungan Tamu				12 Laporan	14.720.000,00	Kota Pasuruan, Semua Kecamatan, Semua Kel/Desa	DANA ALOKASI UMUM (DAU)	-	-	-		16.928.000,00	DINAS LINGKUNGAN HIDUP, KEBERSIHAN DAN PERTAMANAN
	2.11.01.2.06.0009	Penyelenggaraan Rapat Koordinasi dan Konsultasi SKPD														
			Jumlah Laporan Penyelenggaraan Rapat Koordinasi dan Konsultasi SKPD				12 Laporan	135.904.000,00	Kota Pasuruan, Semua Kecamatan, Semua Kel/Desa	DANA ALOKASI UMUM (DAU)	-	-	-		169.880.000,00	DINAS LINGKUNGAN HIDUP, KEBERSIHAN DAN PERTAMANAN
	2.11.01.2.07	Pengadaan Barang Milik Daerah Penunjang Urusan Pemerintah Daerah	*Persentase terpenuhinya pengadaan barang milik daerah*	-			100 %	58.195.900,00			-	-	-	-	104.272.000,00	DINAS LINGKUNGAN HIDUP, KEBERSIHAN DAN PERTAMANAN
	2.11.01.2.07.0005	Pengadaan Mebel														
			Jumlah Paket Mebel yang Disediakan				12 Unit	22.430.600,00	Kota Pasuruan, Semua Kecamatan, Semua Kel/Desa	DANA ALOKASI UMUM (DAU)	-	-	-		55.922.000,00	DINAS LINGKUNGAN HIDUP, KEBERSIHAN DAN PERTAMANAN
	2.11.01.2.07.0006	Pengadaan Peralatan dan Mesin Lainnya														
			Jumlah Unit Peralatan dan Mesin Lainnya yang Disediakan				3 Unit	35.765.300,00	Kota Pasuruan, Semua Kecamatan, Semua Kel/Desa	DANA ALOKASI UMUM (DAU)	-	-	-		48.350.000,00	DINAS LINGKUNGAN HIDUP, KEBERSIHAN DAN PERTAMANAN
	2.11.01.2.08	Penyediaan Jasa Penunjang Urusan Pemerintahan Daerah	*Persentase terpenuhinya jasa penunjang layanan perkantoran*	-			100 %	1.122.784.000,00			-	-	-	-	1.343.749.000,00	DINAS LINGKUNGAN HIDUP, KEBERSIHAN DAN PERTAMANAN
	2.11.01.2.08.0001	Penyediaan Jasa Surat Menyurat														
			Jumlah Laporan Penyediaan Jasa Surat Menyurat				12 Laporan	2.350.000,00	Kota Pasuruan, Semua Kecamatan, Semua Kel/Desa	DANA ALOKASI UMUM (DAU)	-	-	-		2.820.000,00	DINAS LINGKUNGAN HIDUP, KEBERSIHAN DAN PERTAMANAN
	2.11.01.2.08.0002	Penyediaan Jasa Komunikasi, Sumber Daya Air dan Listrik														

NO	KODE	URUSAN / BIDANG URUSAN / PROGRAM / KEGIATAN / SUB KEGIATAN	INDIKATOR PROGRAM / KEGIATAN / SUB KEGIATAN	TARGET AKHIR PERIODE RENSTRA OPD	REALISASI CAPAIAN RENJA OPD TAHUN 2024	PRAKIRAAN CAPAIAN TARGET RENJA OPD TAHUN 2025	CAPAIAN KINERJA DAN KERANGKA PENDANAAN						KELOMPOK SASARAN	PRAKIRAAN MAJU RENCANA TAHUN 2027		PERANGKAT DAERAH PENANGGUNG JAWAB
							TARGET 2026	PAGU INDIKATIF (Rp)	LOKASI	SUMBER DANA	PRIORITAS			TARGET	PAGU INDIKATIF (Rp)	
											NASIONAL	DAERAH				
1	2	3	4	5	6	7	8	9	10	11	12	13	14	15	16	17
			Jumlah Laporan Penyediaan Jasa Komunikasi, Sumber Daya Air dan Listrik yang Disediakan				12 Laporan	149.086.000,00	Kota Pasuruan, Semua Kecamatan, Semua Kel/Desa	DANA ALOKASI UMUM (DAU)	-	-	-		171.449.000,00	DINAS LINGKUNGAN HIDUP, KEBERSIHAN DAN PERTAMANAN
	2.11.01.2.08.0004	Penyediaan Jasa Pelayanan Umum Kantor														
			Jumlah Laporan Penyediaan Jasa Pelayanan Umum Kantor yang Disediakan				12 Laporan	971.348.000,00	Kota Pasuruan, Semua Kecamatan, Semua Kel/Desa	DANA ALOKASI UMUM (DAU)	-	-	-		1.169.480.000,00	DINAS LINGKUNGAN HIDUP, KEBERSIHAN DAN PERTAMANAN
	2.11.01.2.09	Pemeliharaan Barang Milik Daerah Penunjang Urusan Pemerintahan Daerah	*Persentase barang milik daerah yang terpelihara*	-			100 %	325.583.000,00			-	-	-	-	433.859.000,00	DINAS LINGKUNGAN HIDUP, KEBERSIHAN DAN PERTAMANAN
	2.11.01.2.09.0001	Penyediaan Jasa Pemeliharaan, Biaya Pemeliharaan, dan Pajak Kendaraan Perorangan Dinas atau Kendaraan Dinas Jabatan														
			Jumlah Kendaraan Perorangan Dinas atau Kendaraan Dinas Jabatan yang Dipelihara dan dibayarkan Pajaknya				8 Unit	103.490.000,00	Kota Pasuruan, Semua Kecamatan, Semua Kel/Desa	DANA ALOKASI UMUM (DAU)	-	-	-		139.510.000,00	DINAS LINGKUNGAN HIDUP, KEBERSIHAN DAN PERTAMANAN
	2.11.01.2.09.0002	Penyediaan Jasa Pemeliharaan, Biaya Pemeliharaan, Pajak dan Perizinan Kendaraan Dinas Operasional atau Lapangan														
			Jumlah Kendaraan Dinas Operasional atau Lapangan yang Dipelihara dan dibayarkan Pajak dan Perizinannya				78 Unit	50.000.000,00	Kota Pasuruan, Semua Kecamatan, Semua Kel/Desa	DANA ALOKASI UMUM (DAU)	-	-	-		86.940.000,00	DINAS LINGKUNGAN HIDUP, KEBERSIHAN DAN PERTAMANAN
	2.11.01.2.09.0006	Pemeliharaan Peralatan dan Mesin Lainnya														
			Jumlah Peralatan dan Mesin Lainnya yang Dipelihara				18 Unit	14.860.000,00	Kota Pasuruan, Semua Kecamatan, Semua Kel/Desa	DANA ALOKASI UMUM (DAU)	-	-	-		15.680.000,00	DINAS LINGKUNGAN HIDUP, KEBERSIHAN DAN PERTAMANAN
	2.11.01.2.09.0009	Pemeliharaan/Rehabilitasi Gedung Kantor dan Bangunan Lainnya														
			Jumlah Gedung Kantor dan Bangunan Lainnya yang Dipelihara/Direhabilitasi				2 Unit	157.233.000,00	Kota Pasuruan, Semua Kecamatan, Semua Kel/Desa	DANA ALOKASI UMUM (DAU)	-	-	-		191.729.000,00	DINAS LINGKUNGAN HIDUP, KEBERSIHAN DAN PERTAMANAN
2.	**2.11.02**	**PROGRAM PERENCANAAN LINGKUNGAN HIDUP**	***Persentase Rekomendasi Lingkungan Hidup yang Ditindaklanjuti***	**-**			**20 %**	**8.000.000,00**						**-**	**9.200.000,00**	

NO	KODE	URUSAN / BIDANG URUSAN / PROGRAM / KEGIATAN / SUB KEGIATAN	INDIKATOR PROGRAM / KEGIATAN / SUB KEGIATAN	TARGET AKHIR PERIODE RENSTRA OPD	REALISASI CAPAIAN RENJA OPD TAHUN 2024	PRAKIRAAN CAPAIAN TARGET RENJA OPD TAHUN 2025	CAPAIAN KINERJA DAN KERANGKA PENDANAAN						KELOMPOK SASARAN	PRAKIRAAN MAJU RENCANA TAHUN 2027		PERANGKAT DAERAH PENANGGUNG JAWAB
							TARGET 2026	PAGU INDIKATIF (Rp)	LOKASI	SUMBER DANA	PRIORITAS			TARGET	PAGU INDIKATIF (Rp)	
											NASIONAL	DAERAH				
1	2	3	4	5	6	7	8	9	10	11	12	13	14	15	16	17
	2.11.02.2.01	Rencana Perlindungan dan Pengelolaan Lingkungan Hidup (RPPLH) Kabupaten/Kota	*Jumlah Dokumen RPPLH yang dikelola*	-			1 Dokumen	4.000.000,00			-	JATIM LESTARI Menjaga Kelestarian Lingkungan Hidup dalam mewujudkan Pembangunan Berkelanjutan 2. Peningkatan Kualitas Infrastruktur Penunjang Perekonomian	-	-	4.600.000,00	DINAS LINGKUNGAN HIDUP, KEBERSIHAN DAN PERTAMANAN
	2.11.02.2.01.0007	Pemantauan dan Evaluasi RPPLH Kabupaten/Kota yang telah ditetapkan														
			Dokumen RPPLH Kabupaten/Kota yang telah ditetapkan yang dilakukan pemantauan dan evaluasi				1 Dokumen	4.000.000,00	Kota Pasuruan, Semua Kecamatan, Semua Kel/Desa	DANA ALOKASI UMUM (DAU)	-	JATIM LESTARI Menjaga Kelestarian Lingkungan Hidup dalam mewujudkan Pembangunan Berkelanjutan 2. Peningkatan Kualitas Infrastruktur Penunjang Perekonomian	-		4.600.000,00	DINAS LINGKUNGAN HIDUP, KEBERSIHAN DAN PERTAMANAN
	2.11.02.2.02	Penyelenggaraan Kajian Lingkungan Hidup Strategis (KLHS) Kabupaten/Kota	*Jumlah Dokumen KLHS yang dikelola*	-			1 Dokumen	4.000.000,00			-	JATIM LESTARI Menjaga Kelestarian Lingkungan Hidup dalam mewujudkan Pembangunan Berkelanjutan 2. Peningkatan Kualitas Infrastruktur Penunjang Perekonomian	-	-	4.600.000,00	DINAS LINGKUNGAN HIDUP, KEBERSIHAN DAN PERTAMANAN
	2.11.02.2.02.0004	Pemantauan dan Evaluasi KLHS														

NO	KODE	URUSAN / BIDANG URUSAN / PROGRAM / KEGIATAN / SUB KEGIATAN	INDIKATOR PROGRAM / KEGIATAN / SUB KEGIATAN	TARGET AKHIR PERIODE RENSTRA OPD	REALISASI CAPAIAN RENJA OPD TAHUN 2024	PRAKIRAAN CAPAIAN TARGET RENJA OPD TAHUN 2025	CAPAIAN KINERJA DAN KERANGKA PENDANAAN						KELOMPOK SASARAN	PRAKIRAAN MAJU RENCANA TAHUN 2027		PERANGKAT DAERAH PENANGGUNG JAWAB
							TARGET 2026	PAGU INDIKATIF (Rp)	LOKASI	SUMBER DANA	PRIORITAS			TARGET	PAGU INDIKATIF (Rp)	
											NASIONAL	DAERAH				
1	2	3	4	5	6	7	8	9	10	11	12	13	14	15	16	17
			Jumlah KLHS yang dipantau dan dievaluasi				1 Dokumen	4.000.000,00	Kota Pasuruan, Semua Kecamatan, Semua Kel/Desa	DANA ALOKASI UMUM (DAU)	-	JATIM LESTARI Menjaga Kelestarian Lingkungan Hidup dalam mewujudkan Pembangunan Berkelanjutan 2. Peningkatan Kualitas Infrastruktur Penunjang Perekonomian	-		4.600.000,00	DINAS LINGKUNGAN HIDUP, KEBERSIHAN DAN PERTAMANAN
3.	**2.11.03**	**PROGRAM PENGENDALIAN PENCEMARAN DAN/ATAU KERUSAKAN LINGKUNGAN HIDUP**	***Persentase Parameter Air dan Udara yang Memenuhi Baku Mutu***	**-**			**30 %**	**616.098.450,00**						**-**	**1.132.534.390,00**	
	2.11.03.2.01	Pencegahan Pencemaran dan/atau Kerusakan Lingkungan Hidup Kabupaten/Kota	*Jumlah kegiatan pencegahan pencemaran dan/atau kerusakan lingkungan hidup yang dilaksanakan* *Dokumen Perhitungan Emisi GRK kota Pasuruan Sektor Lingkungan Hidup* *Jumlah informasi kinerja pengelolaan lingkungan hidup daerah* *Jumlah Pengujian Kualitas Udara* *Jumlah Pengujian Kualitas Air Sungai*	-			6 Kegiatan 1 Dokumen 52 Data 4 Kali 14 Kali	590.898.450,00			-	JATIM LESTARI Menjaga Kelestarian Lingkungan Hidup dalam mewujudkan Pembangunan Berkelanjutan 2. Peningkatan Kualitas Infrastruktur Penunjang Perekonomian	-	-	1.098.487.390,00	DINAS LINGKUNGAN HIDUP, KEBERSIHAN DAN PERTAMANAN
	2.11.03.2.01.0002	Koordinasi, Sinkronisasi dan Pelaksanaan Pengendalian Emisi Gas Rumah Kaca, Mitigasi dan Adaptasi Perubahan Iklim														
			Jumlah Dokumen Hasil Koordinasi dan Sinkronisasi Inventarisasi Gas Rumah Kaca dari Sektor Lingkungan Hidup yang Dilaksanakan				1 Dokumen	28.452.000,00	Kota Pasuruan, Semua Kecamatan, Semua Kel/Desa	DANA ALOKASI UMUM (DAU)	-	JATIM LESTARI Menjaga Kelestarian Lingkungan Hidup dalam mewujudkan Pembangunan Berkelanjutan 2. Peningkatan Kualitas Infrastruktur Penunjang Perekonomian	-		39.600.000,00	DINAS LINGKUNGAN HIDUP, KEBERSIHAN DAN PERTAMANAN
	2.11.03.2.01.0007	Pelaksanaan pemantauan kualitas Lingkungan Hidup terhadap Media Tanah, Air, Udara, dan Laut														

NO	KODE	URUSAN / BIDANG URUSAN / PROGRAM / KEGIATAN / SUB KEGIATAN	INDIKATOR PROGRAM / KEGIATAN / SUB KEGIATAN	TARGET AKHIR PERIODE RENSTRA OPD	REALISASI CAPAIAN RENJA OPD TAHUN 2024	PRAKIRAAN CAPAIAN TARGET RENJA OPD TAHUN 2025	CAPAIAN KINERJA DAN KERANGKA PENDANAAN						KELOMPOK SASARAN	PRAKIRAAN MAJU RENCANA TAHUN 2027		PERANGKAT DAERAH PENANGGUNG JAWAB
							TARGET 2026	PAGU INDIKATIF (Rp)	LOKASI	SUMBER DANA	PRIORITAS			TARGET	PAGU INDIKATIF (Rp)	
											NASIONAL	DAERAH				
1	2	3	4	5	6	7	8	9	10	11	12	13	14	15	16	17
			Data dan informasi indeks kualitas lingkungan hidup (Iindeks Kualitas Air, Indeks Kualitas Udara, Indeks Kualitas Lahan, Indeks Kualitas Ekosistem Gambut dan Indeks Kualitas Air Laut)				3 Lokasi	6.127.000,00	Kota Pasuruan, Semua Kecamatan, Semua Kel/Desa	DANA ALOKASI UMUM (DAU)	-	JATIM LESTARI Menjaga Kelestarian Lingkungan Hidup dalam mew ujudkan Pembangunan Berkelanjutan 2. Peningkatan Kualitas Infrastruktur Penunjang Perekonomian	-		7.046.050,00	DINAS LINGKUNGAN HIDUP, KEBERSIHAN DAN PERTAMANAN
	2.11.03.2.01.0011	Penyusunan dokumen status lingkungan hidup daerah														
			Jumlah dokumen status lingkungan hidup daerah yang disusun				2 Dokumen	65.200.000,00	Kota Pasuruan, Semua Kecamatan, Semua Kel/Desa	DANA ALOKASI UMUM (DAU)	-	JATIM LESTARI Menjaga Kelestarian Lingkungan Hidup dalam mew ujudkan Pembangunan Berkelanjutan 2. Peningkatan Kualitas Infrastruktur Penunjang Perekonomian	-		176.527.680,00	DINAS LINGKUNGAN HIDUP, KEBERSIHAN DAN PERTAMANAN
	2.11.03.2.01.0012	Pengambilan contoh uji dan pengujian parameter kualitas lingkungan														
			Jumlah pengambilan contoh uji dan pengujian parameter kualitas lingkungan yang dilaksanakan				2 Paket	184.287.750,00	Kota Pasuruan, Semua Kecamatan, Semua Kel/Desa	DANA ALOKASI UMUM (DAU)	-	JATIM LESTARI Menjaga Kelestarian Lingkungan Hidup dalam mew ujudkan Pembangunan Berkelanjutan 2. Peningkatan Kualitas Infrastruktur Penunjang Perekonomian	-		294.322.700,00	DINAS LINGKUNGAN HIDUP, KEBERSIHAN DAN PERTAMANAN
	2.11.03.2.01.0014	Pelaksanaan upaya adaptasi perubahan iklim tingkat kabupaten/kota														

NO	KODE	URUSAN / BIDANG URUSAN / PROGRAM / KEGIATAN / SUB KEGIATAN	INDIKATOR PROGRAM / KEGIATAN / SUB KEGIATAN	TARGET AKHIR PERIODE RENSTRA OPD	REALISASI CAPAIAN RENJA OPD TAHUN 2024	PRAKIRAAN CAPAIAN TARGET RENJA OPD TAHUN 2025	CAPAIAN KINERJA DAN KERANGKA PENDANAAN						KELOMPOK SASARAN	PRAKIRAAN MAJU RENCANA TAHUN 2027		PERANGKAT DAERAH PENANGGUNG JAWAB
							TARGET 2026	PAGU INDIKATIF (Rp)	LOKASI	SUMBER DANA	PRIORITAS			TARGET	PAGU INDIKATIF (Rp)	
											NASIONAL	DAERAH				
1	2	3	4	5	6	7	8	9	10	11	12	13	14	15	16	17
			Jumlah pelaksanaan adaptasi perubahan iklim				1 Laporan	174.127.000,00	Kota Pasuruan, Semua Kecamatan, Semua Kel/Desa	DANA ALOKASI UMUM (DAU)	-	JATIM LESTARI Menjaga Kelestarian Lingkungan Hidup dalam mewujudkan Pembangunan Berkelanjutan 2. Peningkatan Kualitas Infrastruktur Penunjang Perekonomian	-		180.920.560,00	DINAS LINGKUNGAN HIDUP, KEBERSIHAN DAN PERTAMANAN
	2.11.03.2.01.0015	Pengelolaan Laboratorium Lingkungan Hidup kabupaten/kota														
			Jumlah pengujian yang dilaksanakan oleh laboratorium lingkungan				1 Dokumen	132.704.700,00	Kota Pasuruan, Semua Kecamatan, Semua Kel/Desa	DANA ALOKASI UMUM (DAU)	-	-	-		400.070.400,00	DINAS LINGKUNGAN HIDUP, KEBERSIHAN DAN PERTAMANAN
	2.11.03.2.02	Penanggulangan Pencemaran dan/atau Kerusakan Lingkungan Hidup Kabupaten/Kota	*Jumlah kegiatan Penanggulangan Pencemaran dan/atau Kerusakan Lingkungan Hidup Kabupaten/Kota*	-			1 Kegiatan	25.200.000,00			-	-	-	-	34.047.000,00	DINAS LINGKUNGAN HIDUP, KEBERSIHAN DAN PERTAMANAN
	2.11.03.2.02.0001	Pemberian Informasi Peringatan Pencemaran dan/atau Kerusakan Lingkungan Hidup pada Masyarakat														
			Jumlah Laporan Sosialisasi Informasi Peringatan Pencemaran dan/atau Kerusakan Lingkungan Hidup pada Masyarakat di Kabupaten/Kota yang Dilaksanakan				1 Laporan	25.200.000,00	Kota Pasuruan, Semua Kecamatan, Semua Kel/Desa	DANA ALOKASI UMUM (DAU)	-	-	-		34.047.000,00	DINAS LINGKUNGAN HIDUP, KEBERSIHAN DAN PERTAMANAN
4.	**2.11.04**	**PROGRAM PENGELOLAAN KEANEKARAGAMAN HAYATI (KEHATI)**	***Persentase Luasan Ruang Terbuka Hijau***	**-**			**22.29 %**	**10.217.338.200,00**						**-**	**11.764.320.280,00**	
	2.11.04.2.01	Pengelolaan Keanekaragaman Hayati Kabupaten/Kota	*Jumlah Taman yang Terpelihara*	-			25 Lokasi	10.217.338.200,00			-	-	-	-	11.764.320.280,00	DINAS LINGKUNGAN HIDUP, KEBERSIHAN DAN PERTAMANAN
	2.11.04.2.01.0001	Penyusunan dan Penetapan Rencana Pengelolaan Keanekaragaman Hayati														
			Jumlah Dokumen Rencana Induk Pengelolaan Kehati yang Disusun				1 Dokumen	88.407.400,00	Kota Pasuruan, Semua Kecamatan, Semua Kel/Desa	DANA ALOKASI UMUM (DAU)	-	-	-		131.647.000,00	DINAS LINGKUNGAN HIDUP, KEBERSIHAN DAN PERTAMANAN
	2.11.04.2.01.0004	Pengelolaan Ruang Terbuka Hijau (RTH)														
			Luas RTH yang Dikelola Lingkup Kewenangan Kabupaten/Kota				16.54 Ha	2.091.136.100,00	Kota Pasuruan, Semua Kecamatan, Semua Kel/Desa	DANA ALOKASI UMUM (DAU)	-	-	-		2.539.260.000,00	DINAS LINGKUNGAN HIDUP, KEBERSIHAN DAN PERTAMANAN
	2.11.04.2.01.0007	Pengelolaan Sarana dan Prasarana Keanekaragaman Hayati														

NO	KODE	URUSAN / BIDANG URUSAN / PROGRAM / KEGIATAN / SUB KEGIATAN	INDIKATOR PROGRAM / KEGIATAN / SUB KEGIATAN	TARGET AKHIR PERIODE RENSTRA OPD	REALISASI CAPAIAN RENJA OPD TAHUN 2024	PRAKIRAAN CAPAIAN TARGET RENJA OPD TAHUN 2025	CAPAIAN KINERJA DAN KERANGKA PENDANAAN						KELOMPOK SASARAN	PRAKIRAAN MAJU RENCANA TAHUN 2027		PERANGKAT DAERAH PENANGGUNG JAWAB
							TARGET 2026	PAGU INDIKATIF (Rp)	LOKASI	SUMBER DANA	PRIORITAS			TARGET	PAGU INDIKATIF (Rp)	
											NASIONAL	DAERAH				
1	2	3	4	5	6	7	8	9	10	11	12	13	14	15	16	17
			Jumlah Sarana dan Prasarana Keanekaragaman Hayati yang Dikelola				50 Unit	8.037.794.700,00	Kota Pasuruan, Semua Kecamatan, Semua Kel/Desa	DANA ALOKASI UMUM (DAU)	-	-	-		9.093.413.280,00	DINAS LINGKUNGAN HIDUP, KEBERSIHAN DAN PERTAMANAN
5.	**2.11.06**	**PROGRAM PEMBINAAN DAN PENGAWASAN TERHADAP IZIN LINGKUNGAN DAN IZIN PERLINDUNGAN DAN PENGELOLAAN LINGKUNGAN HIDUP (PPLH)**	***Persentase Ketaatan Penanggung jawab Usaha dan/atau Kegiatan di Kota Pasuruan Terhadap Izin Lingkungan dan/atau IPPLH***	**-**			**30 %**	**105.548.900,00**						**-**	**123.214.288,00**	
	2.11.06.2.01	Pembinaan dan Pengawasan Terhadap Usaha dan/atau Kegiatan yang Izin Lingkungan dan Izin PPLH Diterbitkan oleh Pemerintah Daerah Kabupaten/Kota	*Jumlah kegiatan Pembinaan dan Pengawasan Terhadap Usaha dan/atau Kegiatan yang Izin Lingkungan dan Izin PPLH Diterbitkan oleh Pemerintah Daerah Kabupaten/Kota*	-			1 Kegiatan	105.548.900,00			-	-	-	-	123.214.288,00	DINAS LINGKUNGAN HIDUP, KEBERSIHAN DAN PERTAMANAN
	2.11.06.2.01.0001	Fasilitasi Pemenuhan Ketentuan dan Kewajiban Izin Lingkungan dan/atau Izin PPLH														
			Jumlah Rekomendasi dan/atau Persetujuan Teknis, Persetujuan Lingkungan, dan Surat Kelayakan Operasi yang Diberikan				5 Dokumen	76.516.500,00	Kota Pasuruan, Semua Kecamatan, Semua Kel/Desa	DANA ALOKASI UMUM (DAU)	-	-	-		90.250.000,00	DINAS LINGKUNGAN HIDUP, KEBERSIHAN DAN PERTAMANAN
	2.11.06.2.01.0009	Pengawasan Perizinan Berusaha atau Persetujuan Pemerintah terkait Persetujuan Lingkungan yang diterbitkan oleh Pemerintah Daerah Kabupaten/Kota dan Peraturan Perundang-undangan di bidang Perlindungan dan Pengelolaan Lingkungan Hidup														
			Jumlah Badan usaha dan/atau kegiatan yang diawasi				20 Badan Usaha	29.032.400,00	Kota Pasuruan, Semua Kecamatan, Semua Kel/Desa	DANA ALOKASI UMUM (DAU)	-	-	-		32.964.288,00	DINAS LINGKUNGAN HIDUP, KEBERSIHAN DAN PERTAMANAN
6.	**2.11.08**	**PROGRAM PENINGKATAN PENDIDIKAN, PELATIHAN DAN PENYULUHAN LINGKUNGAN HIDUP UNTUK MASYARAKAT**	***Persentase Penyuluh Lingkungan Hidup yang Ditingkatkan Kompetensinya***	**-**			**10 %**	**475.461.800,00**						**-**	**529.086.782,00**	
	2.11.08.2.01	Penyelenggaraan Pendidikan, Pelatihan, dan Penyuluhan Lingkungan Hidup untuk Lembaga Kemasyarakatan Tingkat Daerah Kabupaten/Kota	*Jumlah Kegiatan Peningkatan Kapasitas yang dilaksanakan*	-			4 Kegiatan	475.461.800,00			-	-	-	-	529.086.782,00	DINAS LINGKUNGAN HIDUP, KEBERSIHAN DAN PERTAMANAN
	2.11.08.2.01.0003	Penyelenggaraan Penyuluhan dan Kampanye Lingkungan Hidup														
			Jumlah Masyarakat/Kelompok Masyarakat/Pelaku Usaha/Kegiatan yang terlibat				200 Orang	144.210.800,00	Kota Pasuruan, Semua Kecamatan, Semua Kel/Desa	DANA ALOKASI UMUM (DAU)	-	-	-		113.233.232,00	DINAS LINGKUNGAN HIDUP, KEBERSIHAN DAN PERTAMANAN
	2.11.08.2.01.0005	Peningkatan Kapasitas dan Kompetensi Sumber Daya Manusia Bidang lingkungan hidup untuk Lembaga pendidikan formal/lembaga masyarakat/komunitas/kelompok masyarakat														

NO	KODE	URUSAN / BIDANG URUSAN / PROGRAM / KEGIATAN / SUB KEGIATAN	INDIKATOR PROGRAM / KEGIATAN / SUB KEGIATAN	TARGET AKHIR PERIODE RENSTRA OPD	REALISASI CAPAIAN RENJA OPD TAHUN 2024	PRAKIRAAN CAPAIAN TARGET RENJA OPD TAHUN 2025	CAPAIAN KINERJA DAN KERANGKA PENDANAAN						KELOMPOK SASARAN	PRAKIRAAN MAJU RENCANA TAHUN 2027		PERANGKAT DAERAH PENANGGUNG JAWAB
							TARGET 2026	PAGU INDIKATIF (Rp)	LOKASI	SUMBER DANA	PRIORITAS			TARGET	PAGU INDIKATIF (Rp)	
											NASIONAL	DAERAH				
1	2	3	4	5	6	7	8	9	10	11	12	13	14	15	16	17
			Jumlah lembaga pendidikan formal/lembaga masyarakat/komunitas/kelompok masyarakat yang meningkat kapasitas dan kompetensinya terkait PPLH				40 Lembaga	331.251.000,00	Semua Kota/Kab, Semua Kecamatan, Semua Kel/Desa	DANA ALOKASI UMUM (DAU)	-	JATIM LESTARI Menjaga Kelestarian Lingkungan Hidup dalam mewujudkan Pembangunan Berkelanjutan 2. Peningkatan Kualitas Infrastruktur Penunjang Perekonomian	-		415.853.550,00	DINAS LINGKUNGAN HIDUP, KEBERSIHAN DAN PERTAMANAN
7.	**2.11.10**	**PROGRAM PENANGANAN PENGADUAN LINGKUNGAN HIDUP**	***Persentase pengaduan lingkungan hidup yang tertangani***	**-**			**100 %**	**5.403.000,00**						**-**	**6.073.760,00**	
	2.11.10.2.01	Penyelesaian Pengaduan Masyarakat di Bidang Perlindungan dan Pengelolaan Lingkungan Hidup (PPLH) Kabupaten/Kota	*Persentase pengaduan pencemaran lingkungan teregristrasi yang ditangani*	-			100 %	5.403.000,00			-	-	-	-	6.073.760,00	DINAS LINGKUNGAN HIDUP, KEBERSIHAN DAN PERTAMANAN
	2.11.10.2.01.0009	Pengelolaan Pengaduan permasalahan Pencemaran dan Perusakan Lingkungan Hidup tingkat Kabupaten/Kota														
			Jumlah pengaduan permasalahan Pencemaran dan Perusakan Lingkungan Hidup tingkat Kabupaten/Kota yang ditindaklanjuti/dikelola				1 Pengaduan	5.403.000,00	Kota Pasuruan, Semua Kecamatan, Semua Kel/Desa	DANA ALOKASI UMUM (DAU)	-	-	-		6.073.760,00	DINAS LINGKUNGAN HIDUP, KEBERSIHAN DAN PERTAMANAN
8.	**2.11.11**	**PROGRAM PENGELOLAAN PERSAMPAHAN**	***Proporsi rumah tangga (RT) dengan layanan penuh pengumpulan sampah*** ***Timbulan Sampah terolah difasilitas pengolahan sampah***	**-**			**34 %** **25.69 %**	**22.549.016.725,00**						**-**	**33.966.002.276,00**	
	2.11.11.2.01	Pengelolaan Sampah	*Persentase pengurangan sampah melalui pembatasan timbulan sampah* *Persentase Sampah yang Terolah di TPA (Presentase Penanganan Sampah)*	-			0.50 % 71.60 %	22.549.016.725,00			-	-	-	-	33.966.002.276,00	DINAS LINGKUNGAN HIDUP, KEBERSIHAN DAN PERTAMANAN
	2.11.11.2.01.0004	Peningkatan Peran Serta Masyarakat dalam Pengelolaan Persampahan														
			Jumlah Masyarakat, Kelompok Masyarakat atau Para Pihak Lainnya yang Terlibat Aktif dalam Kegiatan Pengelolaan Sampah Berbasis Masyarakat				230 Kelompok	197.917.100,00	Kota Pasuruan, Semua Kecamatan, Semua Kel/Desa	DANA ALOKASI UMUM (DAU)	-	-	-		311.267.152,00	DINAS LINGKUNGAN HIDUP, KEBERSIHAN DAN PERTAMANAN
	2.11.11.2.01.0007	Penyediaan Sarana dan Prasarana Pengelolaan Persampahan di TPA/TPST/SPA Kabupaten/Kota														

NO	KODE	URUSAN / BIDANG URUSAN / PROGRAM / KEGIATAN / SUB KEGIATAN	INDIKATOR PROGRAM / KEGIATAN / SUB KEGIATAN	TARGET AKHIR PERIODE RENSTRA OPD	REALISASI CAPAIAN RENJA OPD TAHUN 2024	PRAKIRAAN CAPAIAN TARGET RENJA OPD TAHUN 2025	CAPAIAN KINERJA DAN KERANGKA PENDANAAN						KELOMPOK SASARAN	PRAKIRAAN MAJU RENCANA TAHUN 2027		PERANGKAT DAERAH PENANGGUNG JAWAB
							TARGET 2026	PAGU INDIKATIF (Rp)	LOKASI	SUMBER DANA	PRIORITAS			TARGET	PAGU INDIKATIF (Rp)	
											NASIONAL	DAERAH				
1	2	3	4	5	6	7	8	9	10	11	12	13	14	15	16	17
			Jumlah Sarana dan Prasarana Penanganan Sampah untuk Kegiatan Pemilahan, Pengumpulan, Pengangkutan, Pengolahan, dan Pemrosesan Akhir				25 Unit	10.691.328.025,00	Kota Pasuruan, Semua Kecamatan, Semua Kel/Desa	DANA ALOKASI UMUM (DAU)	-	-	-		20.239.630.932,00	DINAS LINGKUNGAN HIDUP, KEBERSIHAN DAN PERTAMANAN
	2.11.11.2.01.0008	Penyusunan Rencana, Kebijakan dan Strategi Daerah Pengelolaan Sampah kabupaten/kota														
			Jumlah dokumen kebijakan dan strategi daerah pengelolaan sampah kabupaten/kota yang disusun dan ditetapkan				1 Dokumen	72.859.100,00	Kota Pasuruan, Semua Kecamatan, Semua Kel/Desa	DANA ALOKASI UMUM (DAU)	-	-	-		81.602.192,00	DINAS LINGKUNGAN HIDUP, KEBERSIHAN DAN PERTAMANAN
	2.11.11.2.01.0012	Penanganan sampah melalui pengangkutan														
			Jumlah sampah yang tertangani melalui proses pengangkutan				53636.25 Ton	5.543.494.500,00	Semua Kota/Kab, Semua Kecamatan, Semua Kel/Desa	DANA ALOKASI UMUM (DAU)	-	-	-		6.208.713.840,00	DINAS LINGKUNGAN HIDUP, KEBERSIHAN DAN PERTAMANAN
	2.11.11.2.01.0015	Penanganan sampah melalui pengoperasian dan pemeliharaan sarana dan prasarana penanganan sampah														
			Jumlah sarana dan prasarana penanganan sampah yang beroperasi dan terpelihara dengan baik				119 Unit	1.061.725.000,00	Semua Kota/Kab, Semua Kecamatan, Semua Kel/Desa	DANA ALOKASI UMUM (DAU)	-	-	-		1.321.292.000,00	DINAS LINGKUNGAN HIDUP, KEBERSIHAN DAN PERTAMANAN
	2.11.11.2.01.0017	Penanganan sampah melalui pemilahan dan pengolahan sampah di instalasi pengolahan sampah TPS3R, PDU, TPST, TPS, SPA, PSEL/PLTSa, RDF, pusat pengomposan, biodigester, Bank Sampah dan fasilitas lainnya sesuai dengan peraturan perundangan														
			Jumlah sampah yang tertangani melalui proses pemilahan dan pengolahan sampah di instalasi pengolahan sampah TPS3R, PDU, TPST, SPA, PSEL/PLTSa, RDF, pusat pengomposan, biodigester, Bank sampah dan fasilitas lainnya sesuai dengan peraturan perundangan				14160 Ton	3.778.579.000,00	Kota Pasuruan, Semua Kecamatan, Semua Kel/Desa	DANA ALOKASI UMUM (DAU)	-	-	-		4.456.008.480,00	DINAS LINGKUNGAN HIDUP, KEBERSIHAN DAN PERTAMANAN
	2.11.11.2.01.0018	Pengurangan sampah melalui pembatasan timbulan sampah														
			Jumlah laporan hasil kegiatan pengurangan sampah melalui pembatasan timbulan sampah				1 Laporan	49.406.000,00	Kota Pasuruan, Semua Kecamatan, Semua Kel/Desa	DANA ALOKASI UMUM (DAU)	-	-	-		55.334.720,00	DINAS LINGKUNGAN HIDUP, KEBERSIHAN DAN PERTAMANAN
	2.11.11.2.01.0020	Penanganan sampah melalui pemrosesan akhir sampah di TPA/TPST kabupaten/kota atau TPA/TPST Regional														
			jumlah sampah yang tertangani melalui pemrosesan akhir sampah di TPA/TPSTkabupaten/kota atau TPA/TPST Regional				39476,25 Ton	1.153.708.000,00	Kota Pasuruan, Semua Kecamatan, Semua Kel/Desa	DANA ALOKASI UMUM (DAU)	-	-	-		1.292.152.960,00	DINAS LINGKUNGAN HIDUP, KEBERSIHAN DAN PERTAMANAN
		DINAS KEPENDUDUKAN DAN PENCATATAN SIPIL						**5.346.609.948,00**							**6.062.681.754,00**	

NO	KODE	URUSAN / BIDANG URUSAN / PROGRAM / KEGIATAN / SUB KEGIATAN	INDIKATOR PROGRAM / KEGIATAN / SUB KEGIATAN	TARGET AKHIR PERIODE RENSTRA OPD	REALISASI CAPAIAN RENJA OPD TAHUN 2024	PRAKIRAAN CAPAIAN TARGET RENJA OPD TAHUN 2025	CAPAIAN KINERJA DAN KERANGKA PENDANAAN						KELOMPOK SASARAN	PRAKIRAAN MAJU RENCANA TAHUN 2027		PERANGKAT DAERAH PENANGGUNG JAWAB
							TARGET 2026	PAGU INDIKATIF (Rp)	LOKASI	SUMBER DANA	PRIORITAS			TARGET	PAGU INDIKATIF (Rp)	
											NASIONAL	DAERAH				
1	2	3	4	5	6	7	8	9	10	11	12	13	14	15	16	17
	2	**URUSAN PEMERINTAHAN WAJIB YANG TIDAK BERKAITAN DENGAN PELAYANAN DASAR**						**5.346.609.948,00**							**6.062.681.754,00**	
	2.12	**URUSAN PEMERINTAHAN BIDANG ADMINISTRASI KEPENDUDUKAN DAN PENCATATAN SIPIL**						**5.346.609.948,00**							**6.062.681.754,00**	
1.	**2.12.01**	**PROGRAM PENUNJANG URUSAN PEMERINTAHAN DAERAH KABUPATEN/KOTA**	***Level Maturitas SPIP Perangkat Daerah Nilai SAKIP Perangkat Daerah***	**-**			**3 level 82,1 nilai**	**4.759.866.948,00**						**-**	**5.248.495.194,00**	
	2.12.01.2.01	Perencanaan, Penganggaran, dan Evaluasi Kinerja Perangkat Daerah	*Jumlah dokumen Perencanaan, Penganggaran, dan Evaluasi Kinerja Perangkat Daerah*	-			11 dokumen	11.625.000,00			Memperkuat reformasi politik, hukum dan birokrasi, serta memperkuat pencegahan dan pemberantasan korupsi, narkoba, judi, dan penyeludupan.	JATIM BERKAH-AMANAH Memperkuat Penyelenggaraan Tata Kelola Pemerintahan yang Baik, Bersih, Efektif, Berdaya Guna dan Partisipatif 5. Efektifitas Birokrasi dan Pelayanan Publik	Dinas Kependudukan dan Pencatatan Sipil Kota Pasuruan	-	25.510.540,00	DINAS KEPENDUDUKAN DAN PENCATATAN SIPIL
	2.12.01.2.01.0001	Penyusunan Dokumen Perencanaan Perangkat Daerah														
			Jumlah Dokumen Perencanaan Perangkat Daerah				6 Dokumen	6.976.500,00	Kota Pasuruan, Semua Kecamatan, Semua Kel/Desa	DANA ALOKASI UMUM (DAU)	Memperkuat reformasi politik, hukum dan birokrasi, serta memperkuat pencegahan dan pemberantasan korupsi, narkoba, judi, dan penyeludupan.	JATIM BERKAH-AMANAH Memperkuat Penyelenggaraan Tata Kelola Pemerintahan yang Baik, Bersih, Efektif, Berdaya Guna dan Partisipatif 5. Efektifitas Birokrasi dan Pelayanan Publik	Dinas Kependudukan dan Pencatatan Sipil Kota Pasuruan		15.348.190,00	DINAS KEPENDUDUKAN DAN PENCATATAN SIPIL
	2.12.01.2.01.0006	Koordinasi dan Penyusunan Laporan Capaian Kinerja dan Ikhtisar Realisasi Kinerja SKPD														

NO	KODE	URUSAN / BIDANG URUSAN / PROGRAM / KEGIATAN / SUB KEGIATAN	INDIKATOR PROGRAM / KEGIATAN / SUB KEGIATAN	TARGET AKHIR PERIODE RENSTRA OPD	REALISASI CAPAIAN RENJA OPD TAHUN 2024	PRAKIRAAN CAPAIAN TARGET RENJA OPD TAHUN 2025	CAPAIAN KINERJA DAN KERANGKA PENDANAAN						KELOMPOK SASARAN	PRAKIRAAN MAJU RENCANA TAHUN 2027		PERANGKAT DAERAH PENANGGUNG JAWAB
							TARGET 2026	PAGU INDIKATIF (Rp)	LOKASI	SUMBER DANA	PRIORITAS			TARGET	PAGU INDIKATIF (Rp)	
											NASIONAL	DAERAH				
1	2	3	4	5	6	7	8	9	10	11	12	13	14	15	16	17
			Jumlah Laporan Capaian Kinerja dan Ikhtisar Realisasi Kinerja SKPD dan Laporan Hasil Koordinasi Penyusunan Laporan Capaian Kinerja dan Ikhtisar Realisasi Kinerja SKPD				5 Laporan	4.648.500,00	Kota Pasuruan, Semua Kecamatan, Semua Kel/Desa	DANA ALOKASI UMUM (DAU)	Memperkuat reformasi politik, hukum dan birokrasi, serta memperkuat pencegahan dan pemberantasan korupsi, narkoba, judi, dan penyeludupan.	JATIM BERKAH-AMANAH Memperkuat Penyelenggaraan Tata Kelola Pemerintahan yang Baik, Bersih, Efektif, Berdaya Guna dan Partisipatif 5. Efektifitas Birokrasi dan Pelayanan Publik	Dinas Kependudukan dan Pencatatan Sipil Kota Pasuruan		10.162.350,00	DINAS KEPENDUDUKAN DAN PENCATATAN SIPIL
	2.12.01.2.02	Administrasi Keuangan Perangkat Daerah	*Persentase laporan keuangan yang tersusun tepat waktu*	-			100 %	3.905.936.320,00			Memperkuat reformasi politik, hukum dan birokrasi, serta memperkuat pencegahan dan pemberantasan korupsi, narkoba, judi, dan penyeludupan.	JATIM BERKAH-AMANAH Memperkuat Penyelenggaraan Tata Kelola Pemerintahan yang Baik, Bersih, Efektif, Berdaya Guna dan Partisipatif 5. Efektifitas Birokrasi dan Pelayanan Publik	Dinas Kependudukan dan Pencatatan Sipil Kota Pasuruan	-	4.131.017.250,00	DINAS KEPENDUDUKAN DAN PENCATATAN SIPIL
	2.12.01.2.02.0001	Penyediaan Gaji dan Tunjangan ASN														
			Jumlah Orang yang Menerima Gaji dan Tunjangan ASN				31 Orang/bulan	3.876.153.620,00	Kota Pasuruan, Semua Kecamatan, Semua Kel/Desa	DANA ALOKASI UMUM (DAU)	Memperkuat reformasi politik, hukum dan birokrasi, serta memperkuat pencegahan dan pemberantasan korupsi, narkoba, judi, dan penyeludupan.	JATIM BERKAH-AMANAH Memperkuat Penyelenggaraan Tata Kelola Pemerintahan yang Baik, Bersih, Efektif, Berdaya Guna dan Partisipatif 5. Efektifitas Birokrasi dan Pelayanan Publik	Dinas Kependudukan dan Pencatatan Sipil Kota Pasuruan		4.100.000.000,00	DINAS KEPENDUDUKAN DAN PENCATATAN SIPIL
	2.12.01.2.02.0007	Koordinasi dan Penyusunan Laporan Keuangan Bulanan/ Triwulanan/ Semesteran SKPD														

NO	KODE	URUSAN / BIDANG URUSAN / PROGRAM / KEGIATAN / SUB KEGIATAN	INDIKATOR PROGRAM / KEGIATAN / SUB KEGIATAN	TARGET AKHIR PERIODE RENSTRA OPD	REALISASI CAPAIAN RENJA OPD TAHUN 2024	PRAKIRAAN CAPAIAN TARGET RENJA OPD TAHUN 2025	CAPAIAN KINERJA DAN KERANGKA PENDANAAN						KELOMPOK SASARAN	PRAKIRAAN MAJU RENCANA TAHUN 2027		PERANGKAT DAERAH PENANGGUNG JAWAB
							TARGET 2026	PAGU INDIKATIF (Rp)	LOKASI	SUMBER DANA	PRIORITAS			TARGET	PAGU INDIKATIF (Rp)	
											NASIONAL	DAERAH				
1	2	3	4	5	6	7	8	9	10	11	12	13	14	15	16	17
			Jumlah Laporan Keuangan Bulanan/ Triwulanan/ Semesteran SKPD dan Laporan Koordinasi Penyusunan Laporan Keuangan Bulanan/Triwulanan/Semesteran SKPD				17 Laporan	29.782.700,00	Kota Pasuruan, Semua Kecamatan, Semua Kel/Desa	DANA ALOKASI UMUM (DAU)	Memperkuat reformasi politik, hukum dan birokrasi, serta memperkuat pencegahan dan pemberantasan korupsi, narkoba, judi, dan penyeludupan.	JATIM BERKAH-AMANAH Memperkuat Penyelenggaraan Tata Kelola Pemerintahan yang Baik, Bersih, Efektif, Berdaya Guna dan Partisipatif 5. Efektifitas Birokrasi dan Pelayanan Publik	Dinas Kependudukan dan Pencatatan Sipil Kota Pasuruan		31.017.250,00	DINAS KEPENDUDUKAN DAN PENCATATAN SIPIL
	2.12.01.2.03	Administrasi Barang Milik Daerah pada Perangkat Daerah	*Jumlah Laporan Pengelolaan Barang Milik Daerah*	-			4 laporan	33.105.700,00			Memperkuat reformasi politik, hukum dan birokrasi, serta memperkuat pencegahan dan pemberantasan korupsi, narkoba, judi, dan penyeludupan.	JATIM BERKAH-AMANAH Memperkuat Penyelenggaraan Tata Kelola Pemerintahan yang Baik, Bersih, Efektif, Berdaya Guna dan Partisipatif 5. Efektifitas Birokrasi dan Pelayanan Publik	Dinas Kependudukan dan Pencatatan Sipil Kota Pasuruan	-	37.162.510,00	DINAS KEPENDUDUKAN DAN PENCATATAN SIPIL
	2.12.01.2.03.0005	Rekonsiliasi dan Penyusunan Laporan Barang Milik Daerah pada SKPD														
			Jumlah Laporan Rekonsiliasi dan Penyusunan Laporan Barang Milik Daerah pada SKPD				4 Laporan	33.105.700,00	Kota Pasuruan, Semua Kecamatan, Semua Kel/Desa	DANA ALOKASI UMUM (DAU)	Memperkuat reformasi politik, hukum dan birokrasi, serta memperkuat pencegahan dan pemberantasan korupsi, narkoba, judi, dan penyeludupan.	JATIM BERKAH-AMANAH Memperkuat Penyelenggaraan Tata Kelola Pemerintahan yang Baik, Bersih, Efektif, Berdaya Guna dan Partisipatif 5. Efektifitas Birokrasi dan Pelayanan Publik	Dinas Kependudukan dan Pencatatan Sipil Kota Pasuruan		37.162.510,00	DINAS KEPENDUDUKAN DAN PENCATATAN SIPIL

NO	KODE	URUSAN / BIDANG URUSAN / PROGRAM / KEGIATAN / SUB KEGIATAN	INDIKATOR PROGRAM / KEGIATAN / SUB KEGIATAN	TARGET AKHIR PERIODE RENSTRA OPD	REALISASI CAPAIAN RENJA OPD TAHUN 2024	PRAKIRAAN CAPAIAN TARGET RENJA OPD TAHUN 2025	CAPAIAN KINERJA DAN KERANGKA PENDANAAN						KELOMPOK SASARAN	PRAKIRAAN MAJU RENCANA TAHUN 2027		PERANGKAT DAERAH PENANGGUNG JAWAB
							TARGET 2026	PAGU INDIKATIF (Rp)	LOKASI	SUMBER DANA	PRIORITAS			TARGET	PAGU INDIKATIF (Rp)	
											NASIONAL	DAERAH				
1	2	3	4	5	6	7	8	9	10	11	12	13	14	15	16	17
	2.12.01.2.06	Administrasi Umum Perangkat Daerah	*Jumlah Laporan Penyediaan Barang dan Jasa*	-			4 laporan	91.991.100,00			Memperkuat reformasi politik, hukum dan birokrasi, serta memperkuat pencegahan dan pemberantasan korupsi, narkoba, judi, dan penyeludupan.	JATIM BERKAH-AMANAH Memperkuat Penyelenggaraan Tata Kelola Pemerintahan yang Baik, Bersih, Efektif, Berdaya Guna dan Partisipatif 5. Efektifitas Birokrasi dan Pelayanan Publik	Dinas Kependudukan dan Pencatatan Sipil Kota Pasuruan	-	214.284.700,00	DINAS KEPENDUDUKAN DAN PENCATATAN SIPIL
	2.12.01.2.06.0001	Penyediaan Komponen Instalasi Listrik/Penerangan Bangunan Kantor														
			Jumlah Paket Komponen Instalasi Listrik/Penerangan Bangunan Kantor yang Disediakan				1 Paket	3.000.900,00	Kota Pasuruan, Semua Kecamatan, Semua Kel/Desa	DANA ALOKASI UMUM (DAU)	Memperkuat reformasi politik, hukum dan birokrasi, serta memperkuat pencegahan dan pemberantasan korupsi, narkoba, judi, dan penyeludupan.	JATIM BERKAH-AMANAH Memperkuat Penyelenggaraan Tata Kelola Pemerintahan yang Baik, Bersih, Efektif, Berdaya Guna dan Partisipatif 5. Efektifitas Birokrasi dan Pelayanan Publik	Dinas Kependudukan dan Pencatatan Sipil Kota Pasuruan		3.384.700,00	DINAS KEPENDUDUKAN DAN PENCATATAN SIPIL
	2.12.01.2.06.0005	Penyediaan Barang Cetakan dan Penggandaan														

NO	KODE	URUSAN / BIDANG URUSAN / PROGRAM / KEGIATAN / SUB KEGIATAN	INDIKATOR PROGRAM / KEGIATAN / SUB KEGIATAN	TARGET AKHIR PERIODE RENSTRA OPD	REALISASI CAPAIAN RENJA OPD TAHUN 2024	PRAKIRAAN CAPAIAN TARGET RENJA OPD TAHUN 2025	CAPAIAN KINERJA DAN KERANGKA PENDANAAN						KELOMPOK SASARAN	PRAKIRAAN MAJU RENCANA TAHUN 2027		PERANGKAT DAERAH PENANGGUNG JAWAB
							TARGET 2026	PAGU INDIKATIF (Rp)	LOKASI	SUMBER DANA	PRIORITAS			TARGET	PAGU INDIKATIF (Rp)	
											NASIONAL	DAERAH				
1	2	3	4	5	6	7	8	9	10	11	12	13	14	15	16	17
			Jumlah Paket Barang Cetakan dan Penggandaan yang Disediakan				4 Paket	5.490.200,00	Kota Pasuruan, Semua Kecamatan, Semua Kel/Desa	DANA ALOKASI UMUM (DAU)	Memperkuat reformasi politik, hukum dan birokrasi, serta memperkuat pencegahan dan pemberantasan korupsi, narkoba, judi, dan penyeludupan.	JATIM BERKAH-AMANAH Memperkuat Penyelenggaraan Tata Kelola Pemerintahan yang Baik, Bersih, Efektif, Berdaya Guna dan Partisipatif 5. Efektifitas Birokrasi dan Pelayanan Publik	Dinas Kependudukan dan Pencatatan Sipil Kota Pasuruan		9.900.000,00	DINAS KEPENDUDUKAN DAN PENCATATAN SIPIL
	2.12.01.2.06.0007	Penyediaan Bahan/Material														
			Jumlah Paket Bahan/Material yang Disediakan				1 Paket	10.000.000,00	Kota Pasuruan, Semua Kecamatan, Semua Kel/Desa	DANA ALOKASI UMUM (DAU)	Memperkuat reformasi politik, hukum dan birokrasi, serta memperkuat pencegahan dan pemberantasan korupsi, narkoba, judi, dan penyeludupan.	JATIM BERKAH-AMANAH Memperkuat Penyelenggaraan Tata Kelola Pemerintahan yang Baik, Bersih, Efektif, Berdaya Guna dan Partisipatif 5. Efektifitas Birokrasi dan Pelayanan Publik	Dinas Kependudukan dan Pencatatan Sipil Kota Pasuruan		11.000.000,00	DINAS KEPENDUDUKAN DAN PENCATATAN SIPIL
	2.12.01.2.06.0008	Fasilitasi Kunjungan Tamu														
			Jumlah Laporan Fasilitasi Kunjungan Tamu				12 Laporan	3.500.000,00	Kota Pasuruan, Semua Kecamatan, Semua Kel/Desa	DANA ALOKASI UMUM (DAU)	Memperkuat reformasi politik, hukum dan birokrasi, serta memperkuat pencegahan dan pemberantasan korupsi, narkoba, judi, dan penyeludupan.	JATIM BERKAH-AMANAH Memperkuat Penyelenggaraan Tata Kelola Pemerintahan yang Baik, Bersih, Efektif, Berdaya Guna dan Partisipatif 5. Efektifitas Birokrasi dan Pelayanan Publik	Dinas Kependudukan dan Pencatatan Sipil Kota Pasuruan		10.000.000,00	DINAS KEPENDUDUKAN DAN PENCATATAN SIPIL

NO	KODE	URUSAN / BIDANG URUSAN / PROGRAM / KEGIATAN / SUB KEGIATAN	INDIKATOR PROGRAM / KEGIATAN / SUB KEGIATAN	TARGET AKHIR PERIODE RENSTRA OPD	REALISASI CAPAIAN RENJA OPD TAHUN 2024	PRAKIRAAN CAPAIAN TARGET RENJA OPD TAHUN 2025	CAPAIAN KINERJA DAN KERANGKA PENDANAAN						KELOMPOK SASARAN	PRAKIRAAN MAJU RENCANA TAHUN 2027		PERANGKAT DAERAH PENANGGUNG JAWAB
							TARGET 2026	PAGU INDIKATIF (Rp)	LOKASI	SUMBER DANA	PRIORITAS			TARGET	PAGU INDIKATIF (Rp)	
											NASIONAL	DAERAH				
1	2	3	4	5	6	7	8	9	10	11	12	13	14	15	16	17
	2.12.01.2.06.0009	Penyelenggaraan Rapat Koordinasi dan Konsultasi SKPD														
			Jumlah Laporan Penyelenggaraan Rapat Koordinasi dan Konsultasi SKPD				12 Laporan	70.000.000,00	Kota Pasuruan, Semua Kecamatan, Semua Kel/Desa	DANA ALOKASI UMUM (DAU)	Memperkuat reformasi politik, hukum dan birokrasi, serta memperkuat pencegahan dan pemberantasan korupsi, narkoba, judi, dan penyeludupan.	JATIM BERKAH-AMANAH Memperkuat Penyelenggaraan Tata Kelola Pemerintahan yang Baik, Bersih, Efektif, Berdaya Guna dan Partisipatif 5. Efektifitas Birokrasi dan Pelayanan Publik	Dinas Kependudukan dan Pencatatan Sipil Kota Pasuruan		180.000.000,00	DINAS KEPENDUDUKAN DAN PENCATATAN SIPIL
	2.12.01.2.08	Penyediaan Jasa Penunjang Urusan Pemerintahan Daerah	*Jumlah Laporan Penyediaan Jasa Penunjang Urusan Pemerintahan Daerah*	-			4 laporan	515.668.828,00			Memperkuat reformasi politik, hukum dan birokrasi, serta memperkuat pencegahan dan pemberantasan korupsi, narkoba, judi, dan penyeludupan.	JATIM BERKAH-AMANAH Memperkuat Penyelenggaraan Tata Kelola Pemerintahan yang Baik, Bersih, Efektif, Berdaya Guna dan Partisipatif 5. Efektifitas Birokrasi dan Pelayanan Publik	Dinas Kependudukan dan Pencatatan Sipil Kota Pasuruan	-	611.797.178,00	DINAS KEPENDUDUKAN DAN PENCATATAN SIPIL
	2.12.01.2.08.0002	Penyediaan Jasa Komunikasi, Sumber Daya Air dan Listrik														
			Jumlah Laporan Penyediaan Jasa Komunikasi, Sumber Daya Air dan Listrik yang Disediakan				12 Laporan	48.014.928,00	Kota Pasuruan, Semua Kecamatan, Semua Kel/Desa	DANA ALOKASI UMUM (DAU)	Memperkuat reformasi politik, hukum dan birokrasi, serta memperkuat pencegahan dan pemberantasan korupsi, narkoba, judi, dan penyeludupan.	JATIM BERKAH-AMANAH Memperkuat Penyelenggaraan Tata Kelola Pemerintahan yang Baik, Bersih, Efektif, Berdaya Guna dan Partisipatif 5. Efektifitas Birokrasi dan Pelayanan Publik	Dinas Kependudukan dan Pencatatan Sipil Kota Pasuruan		67.988.528,00	DINAS KEPENDUDUKAN DAN PENCATATAN SIPIL

NO	KODE	URUSAN / BIDANG URUSAN / PROGRAM / KEGIATAN / SUB KEGIATAN	INDIKATOR PROGRAM / KEGIATAN / SUB KEGIATAN	TARGET AKHIR PERIODE RENSTRA OPD	REALISASI CAPAIAN RENJA OPD TAHUN 2024	PRAKIRAAN CAPAIAN TARGET RENJA OPD TAHUN 2025	CAPAIAN KINERJA DAN KERANGKA PENDANAAN						KELOMPOK SASARAN	PRAKIRAAN MAJU RENCANA TAHUN 2027		PERANGKAT DAERAH PENANGGUNG JAWAB
							TARGET 2026	PAGU INDIKATIF (Rp)	LOKASI	SUMBER DANA	PRIORITAS			TARGET	PAGU INDIKATIF (Rp)	
											NASIONAL	DAERAH				
1	2	3	4	5	6	7	8	9	10	11	12	13	14	15	16	17
	2.12.01.2.08.0004	Penyediaan Jasa Pelayanan Umum Kantor														
			Jumlah Laporan Penyediaan Jasa Pelayanan Umum Kantor yang Disediakan				12 Laporan	467.653.900,00	Kota Pasuruan, Semua Kecamatan, Semua Kel/Desa	DANA ALOKASI UMUM (DAU)	Memperkuat reformasi politik, hukum dan birokrasi, serta memperkuat pencegahan dan pemberantasan korupsi, narkoba, judi, dan penyeludupan.	JATIM BERKAH-AMANAH Memperkuat Penyelenggaraan Tata Kelola Pemerintahan yang Baik, Bersih, Efektif, Berdaya Guna dan Partisipatif 5. Efektifitas Birokrasi dan Pelayanan Publik	Dinas Kependudukan dan Pencatatan Sipil Kota Pasuruan		543.808.650,00	DINAS KEPENDUDUKAN DAN PENCATATAN SIPIL
	2.12.01.2.09	Pemeliharaan Barang Milik Daerah Penunjang Urusan Pemerintahan Daerah	*Jumlah Barang Milik Daerah yang terpelihara*	-			51 unit	201.540.000,00			Memperkuat reformasi politik, hukum dan birokrasi, serta memperkuat pencegahan dan pemberantasan korupsi, narkoba, judi, dan penyeludupan.	JATIM BERKAH-AMANAH Memperkuat Penyelenggaraan Tata Kelola Pemerintahan yang Baik, Bersih, Efektif, Berdaya Guna dan Partisipatif 5. Efektifitas Birokrasi dan Pelayanan Publik	Dinas Kependudukan dan Pencatatan Sipil Kota Pasuruan	-	228.723.016,00	DINAS KEPENDUDUKAN DAN PENCATATAN SIPIL
	2.12.01.2.09.0001	Penyediaan Jasa Pemeliharaan, Biaya Pemeliharaan, dan Pajak Kendaraan Perorangan Dinas atau Kendaraan Dinas Jabatan														
			Jumlah Kendaraan Perorangan Dinas atau Kendaraan Dinas Jabatan yang Dipelihara dan dibayarkan Pajaknya				1 Unit	43.570.000,00	Kota Pasuruan, Semua Kecamatan, Semua Kel/Desa	DANA ALOKASI UMUM (DAU)	Memperkuat reformasi politik, hukum dan birokrasi, serta memperkuat pencegahan dan pemberantasan korupsi, narkoba, judi, dan penyeludupan.	JATIM BERKAH-AMANAH Memperkuat Penyelenggaraan Tata Kelola Pemerintahan yang Baik, Bersih, Efektif, Berdaya Guna dan Partisipatif 5. Efektifitas Birokrasi dan Pelayanan Publik	Dinas Kependudukan dan Pencatatan Sipil Kota Pasuruan		45.582.000,00	DINAS KEPENDUDUKAN DAN PENCATATAN SIPIL

NO	KODE	URUSAN / BIDANG URUSAN / PROGRAM / KEGIATAN / SUB KEGIATAN	INDIKATOR PROGRAM / KEGIATAN / SUB KEGIATAN	TARGET AKHIR PERIODE RENSTRA OPD	REALISASI CAPAIAN RENJA OPD TAHUN 2024	PRAKIRAAN CAPAIAN TARGET RENJA OPD TAHUN 2025	CAPAIAN KINERJA DAN KERANGKA PENDANAAN						KELOMPOK SASARAN	PRAKIRAAN MAJU RENCANA TAHUN 2027		PERANGKAT DAERAH PENANGGUNG JAWAB
							TARGET 2026	PAGU INDIKATIF (Rp)	LOKASI	SUMBER DANA	PRIORITAS			TARGET	PAGU INDIKATIF (Rp)	
											NASIONAL	DAERAH				
1	2	3	4	5	6	7	8	9	10	11	12	13	14	15	16	17
	2.12.01.2.09.0002	Penyediaan Jasa Pemeliharaan, Biaya Pemeliharaan, Pajak dan Perizinan Kendaraan Dinas Operasional atau Lapangan														
			Jumlah Kendaraan Dinas Operasional atau Lapangan yang Dipelihara dan dibayarkan Pajak dan Perizinannya				15 Unit	111.050.000,00	Kota Pasuruan, Semua Kecamatan, Semua Kel/Desa	DANA ALOKASI UMUM (DAU)	Memperkuat reformasi politik, hukum dan birokrasi, serta memperkuat pencegahan dan pemberantasan korupsi, narkoba, judi, dan penyeludupan.	JATIM BERKAH-AMANAH Memperkuat Penyelenggaraan Tata Kelola Pemerintahan yang Baik, Bersih, Efektif, Berdaya Guna dan Partisipatif 5. Efektifitas Birokrasi dan Pelayanan Publik	Dinas Kependudukan dan Pencatatan Sipil Kota Pasuruan		131.441.016,00	DINAS KEPENDUDUKAN DAN PENCATATAN SIPIL
	2.12.01.2.09.0006	Pemeliharaan Peralatan dan Mesin Lainnya														
			Jumlah Peralatan dan Mesin Lainnya yang Dipelihara				35 Unit	46.920.000,00	Kota Pasuruan, Semua Kecamatan, Semua Kel/Desa	DANA ALOKASI UMUM (DAU)	Memperkuat reformasi politik, hukum dan birokrasi, serta memperkuat pencegahan dan pemberantasan korupsi, narkoba, judi, dan penyeludupan.	JATIM BERKAH-AMANAH Memperkuat Penyelenggaraan Tata Kelola Pemerintahan yang Baik, Bersih, Efektif, Berdaya Guna dan Partisipatif 5. Efektifitas Birokrasi dan Pelayanan Publik	Dinas Kependudukan dan Pencatatan Sipil Kota Pasuruan		51.700.000,00	DINAS KEPENDUDUKAN DAN PENCATATAN SIPIL
2.	**2.12.02**	**PROGRAM PENDAFTARAN PENDUDUK**	***Persentase kepemilikan IKD*** ***Persentase kepemilikan KIA*** ***Persentase kepemilikan KTP***	**-**			**14 %** **97 %** **98 %**	**352.503.100,00**						**-**	**498.339.710,00**	

NO	KODE	URUSAN / BIDANG URUSAN / PROGRAM / KEGIATAN / SUB KEGIATAN	INDIKATOR PROGRAM / KEGIATAN / SUB KEGIATAN	TARGET AKHIR PERIODE RENSTRA OPD	REALISASI CAPAIAN RENJA OPD TAHUN 2024	PRAKIRAAN CAPAIAN TARGET RENJA OPD TAHUN 2025	CAPAIAN KINERJA DAN KERANGKA PENDANAAN						KELOMPOK SASARAN	PRAKIRAAN MAJU RENCANA TAHUN 2027		PERANGKAT DAERAH PENANGGUNG JAWAB
							TARGET 2026	PAGU INDIKATIF (Rp)	LOKASI	SUMBER DANA	PRIORITAS			TARGET	PAGU INDIKATIF (Rp)	
											NASIONAL	DAERAH				
1	2	3	4	5	6	7	8	9	10	11	12	13	14	15	16	17
	2.12.02.2.01	Pelayanan Pendaftaran Penduduk	*Jumlah pelayanan pendaftaran penduduk yang terlayani*	-			4 jenis	220.032.700,00			Memperkuat reformasi politik, hukum dan birokrasi, serta memperkuat pencegahan dan pemberantasan korupsi, narkoba, judi, dan penyeludupan.	JATIM BERKAH-AMANAH Memperkuat Penyelenggaraan Tata Kelola Pemerintahan yang Baik, Bersih, Efektif, Berdaya Guna dan Partisipatif 5. Efektifitas Birokrasi dan Pelayanan Publik	Penduduk Kota Pasuruan	-	343.822.270,00	DINAS KEPENDUDUKAN DAN PENCATATAN SIPIL
	2.12.02.2.01.0005	Pencatatan, Penatausahaan dan Penerbitan Dokumen Atas Pelaporan Peristiwa Kependudukan														
			Jumlah Dokumen Pencatatan, Penatausahaan dan Penerbitan Dokumen Atas Pelaporan Peristiwa Kependudukan				1000 Dokumen	24.276.100,00	Kota Pasuruan, Semua Kecamatan, Semua Kel/Desa	DANA ALOKASI UMUM (DAU)	Memperkuat reformasi politik, hukum dan birokrasi, serta memperkuat pencegahan dan pemberantasan korupsi, narkoba, judi, dan penyeludupan.	JATIM BERKAH-AMANAH Memperkuat Penyelenggaraan Tata Kelola Pemerintahan yang Baik, Bersih, Efektif, Berdaya Guna dan Partisipatif 5. Efektifitas Birokrasi dan Pelayanan Publik	Penduduk Kota Pasuruan		26.703.710,00	DINAS KEPENDUDUKAN DAN PENCATATAN SIPIL
	2.12.02.2.01.0007	Penerbitan Dokumen Atas Hasil Pelaporan Peristiwa Kependudukan														
			Jumlah Laporan Penerbitan Dokumen Atas Hasil Pelaporan Peristiwa Kependudukan				12 Laporan	195.756.600,00	Kota Pasuruan, Semua Kecamatan, Semua Kel/Desa	DANA ALOKASI UMUM (DAU)	Memperkuat reformasi politik, hukum dan birokrasi, serta memperkuat pencegahan dan pemberantasan korupsi, narkoba, judi, dan penyeludupan.	JATIM BERKAH-AMANAH Memperkuat Penyelenggaraan Tata Kelola Pemerintahan yang Baik, Bersih, Efektif, Berdaya Guna dan Partisipatif 5. Efektifitas Birokrasi dan Pelayanan Publik	Penduduk Kota Pasuruan		317.118.560,00	DINAS KEPENDUDUKAN DAN PENCATATAN SIPIL

NO	KODE	URUSAN / BIDANG URUSAN / PROGRAM / KEGIATAN / SUB KEGIATAN	INDIKATOR PROGRAM / KEGIATAN / SUB KEGIATAN	TARGET AKHIR PERIODE RENSTRA OPD	REALISASI CAPAIAN RENJA OPD TAHUN 2024	PRAKIRAAN CAPAIAN TARGET RENJA OPD TAHUN 2025	CAPAIAN KINERJA DAN KERANGKA PENDANAAN						KELOMPOK SASARAN	PRAKIRAAN MAJU RENCANA TAHUN 2027		PERANGKAT DAERAH PENANGGUNG JAWAB
							TARGET 2026	PAGU INDIKATIF (Rp)	LOKASI	SUMBER DANA	PRIORITAS			TARGET	PAGU INDIKATIF (Rp)	
											NASIONAL	DAERAH				
1	2	3	4	5	6	7	8	9	10	11	12	13	14	15	16	17
	2.12.02.2.02	Penataan Pendaftaran Penduduk	*Jumlah penataan pendaftaran penduduk yang tersedia*	-			3 jenis	94.089.100,00			Memperkuat reformasi politik, hukum dan birokrasi, serta memperkuat pencegahan dan pemberantasan korupsi, narkoba, judi, dan penyeludupan.	JATIM BERKAH-AMANAH Memperkuat Penyelenggaraan Tata Kelola Pemerintahan yang Baik, Bersih, Efektif, Berdaya Guna dan Partisipatif 5. Efektifitas Birokrasi dan Pelayanan Publik	Penduduk Kota Pasuruan	-	103.498.010,00	DINAS KEPENDUDUKAN DAN PENCATATAN SIPIL
	2.12.02.2.02.0001	Penyusunan Tata Cara Perencanaan, Pelaksanaan, Pemantauan, Evaluasi, Pengendalian, dan Pelaporan Penyelenggaraan Adminduk Terkait Pendaftaran Penduduk														
			Jumlah Dokumen Tata Cara Perencanaan, Pelaksanaan, Pemantauan, Evaluasi, Pengendalian, dan Pelaporan Penyelenggaraan Adminduk Terkait Pendaftaran Penduduk yang Disusun				15000 Dokumen	18.394.900,00	Kota Pasuruan, Semua Kecamatan, Semua Kel/Desa	DANA ALOKASI UMUM (DAU)	Memperkuat reformasi politik, hukum dan birokrasi, serta memperkuat pencegahan dan pemberantasan korupsi, narkoba, judi, dan penyeludupan.	JATIM BERKAH-AMANAH Memperkuat Penyelenggaraan Tata Kelola Pemerintahan yang Baik, Bersih, Efektif, Berdaya Guna dan Partisipatif 5. Efektifitas Birokrasi dan Pelayanan Publik	Penduduk Kota Pasuruan		20.234.390,00	DINAS KEPENDUDUKAN DAN PENCATATAN SIPIL
	2.12.02.2.02.0002	Pengadaan Dokumen Kependudukan selain Blangko KTP-El, Formulir, dan Buku Terkait Pendaftaran Penduduk Sesuai dengan Kebutuhan														
			Jumlah Dokumen Kependudukan selain Blangko KTP-El, Formulir, dan Buku Terkait Pendaftaran Penduduk Sesuai dengan Kebutuhan yang Tersedia				2 Dokumen	75.694.200,00	Kota Pasuruan, Semua Kecamatan, Semua Kel/Desa	DANA ALOKASI UMUM (DAU)	Memperkuat reformasi politik, hukum dan birokrasi, serta memperkuat pencegahan dan pemberantasan korupsi, narkoba, judi, dan penyeludupan.	JATIM BERKAH-AMANAH Memperkuat Penyelenggaraan Tata Kelola Pemerintahan yang Baik, Bersih, Efektif, Berdaya Guna dan Partisipatif 5. Efektifitas Birokrasi dan Pelayanan Publik	Penduduk Kota Pasuruan		83.263.620,00	DINAS KEPENDUDUKAN DAN PENCATATAN SIPIL

NO	KODE	URUSAN / BIDANG URUSAN / PROGRAM / KEGIATAN / SUB KEGIATAN	INDIKATOR PROGRAM / KEGIATAN / SUB KEGIATAN	TARGET AKHIR PERIODE RENSTRA OPD	REALISASI CAPAIAN RENJA OPD TAHUN 2024	PRAKIRAAN CAPAIAN TARGET RENJA OPD TAHUN 2025	CAPAIAN KINERJA DAN KERANGKA PENDANAAN						KELOMPOK SASARAN	PRAKIRAAN MAJU RENCANA TAHUN 2027		PERANGKAT DAERAH PENANGGUNG JAWAB
							TARGET 2026	PAGU INDIKATIF (Rp)	LOKASI	SUMBER DANA	PRIORITAS			TARGET	PAGU INDIKATIF (Rp)	
											NASIONAL	DAERAH				
1	2	3	4	5	6	7	8	9	10	11	12	13	14	15	16	17
	2.12.02.2.03	Penyelenggaraan Pendaftaran Penduduk	*Jumlah penyelenggaraan pendaftaran penduduk yang dilaksanakan*	-			3 jenis	38.381.300,00			Memperkuat reformasi politik, hukum dan birokrasi, serta memperkuat pencegahan dan pemberantasan korupsi, narkoba, judi, dan penyeludupan.	JATIM BERKAH-AMANAH Memperkuat Penyelenggaraan Tata Kelola Pemerintahan yang Baik, Bersih, Efektif, Berdaya Guna dan Partisipatif 5. Efektifitas Birokrasi dan Pelayanan Publik	Penduduk Kota Pasuruan	-	51.019.430,00	DINAS KEPENDUDUKAN DAN PENCATATAN SIPIL
	2.12.02.2.03.0002	Pelayanan Secara Aktif Pendaftaran Peristiwa Kependudukan dan Pencatatan Peristiwa Penting Terkait Pendaftaran Penduduk														
			Jumlah Dokumen Hasil Pelayanan Secara Aktif Pendaftaran Peristiwa Kependudukan dan Pencatatan Peristiwa Penting Terkait Pendaftaran Penduduk				600 Dokumen	38.381.300,00	Kota Pasuruan, Semua Kecamatan, Semua Kel/Desa	DANA ALOKASI UMUM (DAU)	Memperkuat reformasi politik, hukum dan birokrasi, serta memperkuat pencegahan dan pemberantasan korupsi, narkoba, judi, dan penyeludupan.	JATIM BERKAH-AMANAH Memperkuat Penyelenggaraan Tata Kelola Pemerintahan yang Baik, Bersih, Efektif, Berdaya Guna dan Partisipatif 5. Efektifitas Birokrasi dan Pelayanan Publik	Penduduk Kota Pasuruan		51.019.430,00	DINAS KEPENDUDUKAN DAN PENCATATAN SIPIL
3.	**2.12.03**	**PROGRAM PENCATATAN SIPIL**	***Persentase kepemilikan akta perceraian*** ***Persentase kepemilikan akta perkawinan*** ***Persentase kepemilikan akta kelahiran***	**-**			**85 %** **97 %** **99,94 %**	**198.082.200,00**						**-**	**276.073.380,00**	

NO	KODE	URUSAN / BIDANG URUSAN / PROGRAM / KEGIATAN / SUB KEGIATAN	INDIKATOR PROGRAM / KEGIATAN / SUB KEGIATAN	TARGET AKHIR PERIODE RENSTRA OPD	REALISASI CAPAIAN RENJA OPD TAHUN 2024	PRAKIRAAN CAPAIAN TARGET RENJA OPD TAHUN 2025	CAPAIAN KINERJA DAN KERANGKA PENDANAAN						KELOMPOK SASARAN	PRAKIRAAN MAJU RENCANA TAHUN 2027		PERANGKAT DAERAH PENANGGUNG JAWAB
							TARGET 2026	PAGU INDIKATIF (Rp)	LOKASI	SUMBER DANA	PRIORITAS			TARGET	PAGU INDIKATIF (Rp)	
											NASIONAL	DAERAH				
1	2	3	4	5	6	7	8	9	10	11	12	13	14	15	16	17
	2.12.03.2.01	Pelayanan Pencatatan Sipil	*Jumlah pelayanan pencatatan sipil yang terlayani*	-			5 jenis	143.965.700,00			Memperkuat reformasi politik, hukum dan birokrasi, serta memperkuat pencegahan dan pemberantasan korupsi, narkoba, judi, dan penyeludupan.	JATIM BERKAH-AMANAH Memperkuat Penyelenggaraan Tata Kelola Pemerintahan yang Baik, Bersih, Efektif, Berdaya Guna dan Partisipatif 5. Efektifitas Birokrasi dan Pelayanan Publik	Penduduk Kota Pasuruan	-	213.829.440,00	DINAS KEPENDUDUKAN DAN PENCATATAN SIPIL
	2.12.03.2.01.0001	Pencatatan, Penatausahaan dan Penerbitan Dokumen Atas Pelaporan Peristiwa Penting														
			Jumlah Dokumen Hasil Pencatatan, Penatausahaan dan Penerbitan Dokumen Atas Pelaporan Peristiwa Penting				4000 Dokumen	9.358.200,00	Kota Pasuruan, Semua Kecamatan, Semua Kel/Desa	DANA ALOKASI UMUM (DAU)	Memperkuat reformasi politik, hukum dan birokrasi, serta memperkuat pencegahan dan pemberantasan korupsi, narkoba, judi, dan penyeludupan.	JATIM BERKAH-AMANAH Memperkuat Penyelenggaraan Tata Kelola Pemerintahan yang Baik, Bersih, Efektif, Berdaya Guna dan Partisipatif 5. Efektifitas Birokrasi dan Pelayanan Publik	Penduduk Kota Pasuruan		33.697.180,00	DINAS KEPENDUDUKAN DAN PENCATATAN SIPIL
	2.12.03.2.01.0002	Peningkatan dalam Pelayanan Pencatatan Sipil														
			Jumlah Layanan Pencatatan Sipil yang Ditingkatkan				5 Layanan	64.617.100,00	Kota Pasuruan, Semua Kecamatan, Semua Kel/Desa	DANA ALOKASI UMUM (DAU)	Memperkuat reformasi politik, hukum dan birokrasi, serta memperkuat pencegahan dan pemberantasan korupsi, narkoba, judi, dan penyeludupan.	JATIM BERKAH-AMANAH Memperkuat Penyelenggaraan Tata Kelola Pemerintahan yang Baik, Bersih, Efektif, Berdaya Guna dan Partisipatif 5. Efektifitas Birokrasi dan Pelayanan Publik	Penduduk Kota Pasuruan		72.461.510,00	DINAS KEPENDUDUKAN DAN PENCATATAN SIPIL

NO	KODE	URUSAN / BIDANG URUSAN / PROGRAM / KEGIATAN / SUB KEGIATAN	INDIKATOR PROGRAM / KEGIATAN / SUB KEGIATAN	TARGET AKHIR PERIODE RENSTRA OPD	REALISASI CAPAIAN RENJA OPD TAHUN 2024	PRAKIRAAN CAPAIAN TARGET RENJA OPD TAHUN 2025	CAPAIAN KINERJA DAN KERANGKA PENDANAAN						KELOMPOK SASARAN	PRAKIRAAN MAJU RENCANA TAHUN 2027		PERANGKAT DAERAH PENANGGUNG JAWAB
							TARGET 2026	PAGU INDIKATIF (Rp)	LOKASI	SUMBER DANA	PRIORITAS			TARGET	PAGU INDIKATIF (Rp)	
											NASIONAL	DAERAH				
1	2	3	4	5	6	7	8	9	10	11	12	13	14	15	16	17
	2.12.03.2.01.0005	Pengadaan Dokumen Kependudukan selain Blangko KTP-El, Formulir, dan Buku Terkait Pencatatan Sipil Sesuai dengan Kebutuhan														
			Jumlah Dokumen Kependudukan selain Blangko KTP-El, Formulir, dan Buku Terkait Pencatatan Sipil Sesuai dengan Kebutuhan yang Tersedia				1 Paket	69.990.400,00	Kota Pasuruan, Semua Kecamatan, Semua Kel/Desa	DANA ALOKASI UMUM (DAU)	Memperkuat reformasi politik, hukum dan birokrasi, serta memperkuat pencegahan dan pemberantasan korupsi, narkoba, judi, dan penyeludupan.	JATIM BERKAH-AMANAH Memperkuat Penyelenggaraan Tata Kelola Pemerintahan yang Baik, Bersih, Efektif, Berdaya Guna dan Partisipatif 5. Efektifitas Birokrasi dan Pelayanan Publik	Penduduk Kota Pasuruan		107.670.750,00	DINAS KEPENDUDUKAN DAN PENCATATAN SIPIL
	2.12.03.2.02	Penyelenggaraan Pencatatan Sipil	*Jumlah penyelenggaraan pencatatan sipil yang dilaksanakan*	-			2 jenis	54.116.500,00			Memperkuat reformasi politik, hukum dan birokrasi, serta memperkuat pencegahan dan pemberantasan korupsi, narkoba, judi, dan penyeludupan.	JATIM BERKAH-AMANAH Memperkuat Penyelenggaraan Tata Kelola Pemerintahan yang Baik, Bersih, Efektif, Berdaya Guna dan Partisipatif 5. Efektifitas Birokrasi dan Pelayanan Publik	Penduduk Kota Pasuruan	-	62.243.940,00	DINAS KEPENDUDUKAN DAN PENCATATAN SIPIL
	2.12.03.2.02.0004	Pelayanan Secara Aktif Pendaftaran Peristiwa Kependudukan dan Pencatatan Peristiwa Penting Terkait Pencatatan Sipil														
			Jumlah Laporan Hasil Pelayanan Secara Aktif Pendaftaran Peristiwa Kependudukan dan Pencatatan Peristiwa Penting Terkait Pencatatan Sipil				4 Laporan	13.163.100,00	Kota Pasuruan, Semua Kecamatan, Semua Kel/Desa	DANA ALOKASI UMUM (DAU)	Memperkuat reformasi politik, hukum dan birokrasi, serta memperkuat pencegahan dan pemberantasan korupsi, narkoba, judi, dan penyeludupan.	JATIM BERKAH-AMANAH Memperkuat Penyelenggaraan Tata Kelola Pemerintahan yang Baik, Bersih, Efektif, Berdaya Guna dan Partisipatif 5. Efektifitas Birokrasi dan Pelayanan Publik	Penduduk Kota Pasuruan		13.456.080,00	DINAS KEPENDUDUKAN DAN PENCATATAN SIPIL

NO	KODE	URUSAN / BIDANG URUSAN / PROGRAM / KEGIATAN / SUB KEGIATAN	INDIKATOR PROGRAM / KEGIATAN / SUB KEGIATAN	TARGET AKHIR PERIODE RENSTRA OPD	REALISASI CAPAIAN RENJA OPD TAHUN 2024	PRAKIRAAN CAPAIAN TARGET RENJA OPD TAHUN 2025	CAPAIAN KINERJA DAN KERANGKA PENDANAAN						KELOMPOK SASARAN	PRAKIRAAN MAJU RENCANA TAHUN 2027		PERANGKAT DAERAH PENANGGUNG JAWAB
							TARGET 2026	PAGU INDIKATIF (Rp)	LOKASI	SUMBER DANA	PRIORITAS			TARGET	PAGU INDIKATIF (Rp)	
											NASIONAL	DAERAH				
1	2	3	4	5	6	7	8	9	10	11	12	13	14	15	16	17
	2.12.03.2.02.0011	Penyajian Data Kependudukan yang Akurat dan Dapat Dipertanggungjawabkan Terkait Pencatatan Sipil														
			Jumlah Laporan Penyajian Data Kependudukan yang Akurat dan dapat Dipertanggungjawabkan Terkait Pencatatan Sipil				4 Laporan	40.953.400,00	Kota Pasuruan, Semua Kecamatan, Semua Kel/Desa	DANA ALOKASI UMUM (DAU)	Memperkuat reformasi politik, hukum dan birokrasi, serta memperkuat pencegahan dan pemberantasan korupsi, narkoba, judi, dan penyeludupan.	JATIM BERKAH-AMANAH Memperkuat Penyelenggaraan Tata Kelola Pemerintahan yang Baik, Bersih, Efektif, Berdaya Guna dan Partisipatif 5. Efektifitas Birokrasi dan Pelayanan Publik	Penduduk Kota Pasuruan		48.787.860,00	DINAS KEPENDUDUKAN DAN PENCATATAN SIPIL
4.	**2.12.04**	**PROGRAM PENGELOLAAN INFORMASI ADMINISTRASI KEPENDUDUKAN**	***Persentase informasi kependudukan yang dimanfaatkan***	**-**			**50 %**	**36.157.700,00**						**-**	**39.773.470,00**	
	2.12.04.2.01	Pengumpulan Data Kependudukan dan Pemanfaatan dan Penyajian Database Kependudukan	*Jumlah pemanfaatan dan penyajian data kependudukan*	-			2 jenis	36.157.700,00			Memperkuat reformasi politik, hukum dan birokrasi, serta memperkuat pencegahan dan pemberantasan korupsi, narkoba, judi, dan penyeludupan.	JATIM BERKAH-AMANAH Memperkuat Penyelenggaraan Tata Kelola Pemerintahan yang Baik, Bersih, Efektif, Berdaya Guna dan Partisipatif 5. Efektifitas Birokrasi dan Pelayanan Publik	Penduduk Kota Pasuruan	-	39.773.470,00	DINAS KEPENDUDUKAN DAN PENCATATAN SIPIL
	2.12.04.2.01.0001	Pengolahan dan Penyajian Data Kependudukan														

NO	KODE	URUSAN / BIDANG URUSAN / PROGRAM / KEGIATAN / SUB KEGIATAN	INDIKATOR PROGRAM / KEGIATAN / SUB KEGIATAN	TARGET AKHIR PERIODE RENSTRA OPD	REALISASI CAPAIAN RENJA OPD TAHUN 2024	PRAKIRAAN CAPAIAN TARGET RENJA OPD TAHUN 2025	CAPAIAN KINERJA DAN KERANGKA PENDANAAN						KELOMPOK SASARAN	PRAKIRAAN MAJU RENCANA TAHUN 2027		PERANGKAT DAERAH PENANGGUNG JAWAB
							TARGET 2026	PAGU INDIKATIF (Rp)	LOKASI	SUMBER DANA	PRIORITAS			TARGET	PAGU INDIKATIF (Rp)	
											NASIONAL	DAERAH				
1	2	3	4	5	6	7	8	9	10	11	12	13	14	15	16	17
			Jumlah Dokumen Data Kependudukan yang Diolah dan Disajikan				12 Dokumen	11.471.800,00	Kota Pasuruan, Semua Kecamatan, Semua Kel/Desa	DANA ALOKASI UMUM (DAU)	Memperkuat reformasi politik, hukum dan birokrasi, serta memperkuat pencegahan dan pemberantasan korupsi, narkoba, judi, dan penyeludupan.	JATIM BERKAH-AMANAH Memperkuat Penyelenggaraan Tata Kelola Pemerintahan yang Baik, Bersih, Efektif, Berdaya Guna dan Partisipatif 5. Efektifitas Birokrasi dan Pelayanan Publik	Penduduk Kota Pasuruan		12.618.980,00	DINAS KEPENDUDUKAN DAN PENCATATAN SIPIL
	2.12.04.2.01.0002	Kerja Sama Pemanfaatan Data Kependudukan														
			Jumlah Dokumen Kerja Sama Pemanfaatan Data Kependudukan				7 Dokumen	24.685.900,00	Kota Pasuruan, Semua Kecamatan, Semua Kel/Desa	DANA ALOKASI UMUM (DAU)	Memperkuat reformasi politik, hukum dan birokrasi, serta memperkuat pencegahan dan pemberantasan korupsi, narkoba, judi, dan penyeludupan.	JATIM BERKAH-AMANAH Memperkuat Penyelenggaraan Tata Kelola Pemerintahan yang Baik, Bersih, Efektif, Berdaya Guna dan Partisipatif 5. Efektifitas Birokrasi dan Pelayanan Publik	Penduduk Kota Pasuruan		27.154.490,00	DINAS KEPENDUDUKAN DAN PENCATATAN SIPIL
		DINAS PERHUBUNGAN						**22.967.374.473,00**							**22.950.832.918,00**	
	2	**URUSAN PEMERINTAHAN WAJIB YANG TIDAK BERKAITAN DENGAN PELAYANAN DASAR**						**22.967.374.473,00**							**22.950.832.918,00**	
	2.15	**URUSAN PEMERINTAHAN BIDANG PERHUBUNGAN**						**22.967.374.473,00**							**22.950.832.918,00**	
1.	**2.15.01**	**PROGRAM PENUNJANG URUSAN PEMERINTAHAN DAERAH KABUPATEN/KOTA**	***Nilai SAKIP Perangkat Daerah*** ***Level Maturitas SPIP Perangkat Daerah***	**-**			**74 Nilai 3 Level**	**8.749.875.228,00**						**-**	**8.935.136.180,00**	

NO	KODE	URUSAN / BIDANG URUSAN / PROGRAM / KEGIATAN / SUB KEGIATAN	INDIKATOR PROGRAM / KEGIATAN / SUB KEGIATAN	TARGET AKHIR PERIODE RENSTRA OPD	REALISASI CAPAIAN RENJA OPD TAHUN 2024	PRAKIRAAN CAPAIAN TARGET RENJA OPD TAHUN 2025	CAPAIAN KINERJA DAN KERANGKA PENDANAAN						KELOMPOK SASARAN	PRAKIRAAN MAJU RENCANA TAHUN 2027		PERANGKAT DAERAH PENANGGUNG JAWAB
							TARGET 2026	PAGU INDIKATIF (Rp)	LOKASI	SUMBER DANA	PRIORITAS			TARGET	PAGU INDIKATIF (Rp)	
											NASIONAL	DAERAH				
1	2	3	4	5	6	7	8	9	10	11	12	13	14	15	16	17
	2.15.01.2.01	Perencanaan, Penganggaran, dan Evaluasi Kinerja Perangkat Daerah	*Persentase Dokumen Perencanaan, dan Evaluasi Kinerja yang Tersusun Tepat Waktu*	-			100 %	15.709.600,00			Melanjutkan pengembangan infrastruktur dan meningkatkan lapangan kerja yang berkualitas, mendorong kewirausahaan, mengembangkan industri kreatif serta mengembangkan agromaritim industri di sentra produksi melalui peran aktif koperasi.	JATIM AKSES Memperkuat infrastuktur konektivitas antar wilayah dan intra aglomerasi yang berkualitas, modern, terpadu, dan berkeadilan 2. Peningkatan Kualitas Infrastruktur Penunjang Perekonomian	Meningkatnya Sistem Tata Kelola yang Baik dalam Menjamin Pelayanan Prima	-	15.866.696,00	DINAS PERHUBUNGAN
	2.15.01.2.01.0001	Penyusunan Dokumen Perencanaan Perangkat Daerah														
			Jumlah Dokumen Perencanaan Perangkat Daerah				6 Dokumen	4.179.900,00	Kota Pasuruan, Semua Kecamatan, Semua Kel/Desa	DANA ALOKASI UMUM (DAU)	Melanjutkan pengembangan infrastruktur dan meningkatkan lapangan kerja yang berkualitas, mendorong kewirausahaan, mengembangkan industri kreatif serta mengembangkan agromaritim industri di sentra produksi melalui peran aktif koperasi.	JATIM AKSES Memperkuat infrastuktur konektivitas antar wilayah dan intra aglomerasi yang berkualitas, modern, terpadu, dan berkeadilan 2. Peningkatan Kualitas Infrastruktur Penunjang Perekonomian	Meningkatnya Sistem Tata Kelola yang Baik dalam Menjamin Pelayanan Prima		4.221.699,00	DINAS PERHUBUNGAN
	2.15.01.2.01.0006	Koordinasi dan Penyusunan Laporan Capaian Kinerja dan Ikhtisar Realisasi Kinerja SKPD														

NO	KODE	URUSAN / BIDANG URUSAN / PROGRAM / KEGIATAN / SUB KEGIATAN	INDIKATOR PROGRAM / KEGIATAN / SUB KEGIATAN	TARGET AKHIR PERIODE RENSTRA OPD	REALISASI CAPAIAN RENJA OPD TAHUN 2024	PRAKIRAAN CAPAIAN TARGET RENJA OPD TAHUN 2025	CAPAIAN KINERJA DAN KERANGKA PENDANAAN						KELOMPOK SASARAN	PRAKIRAAN MAJU RENCANA TAHUN 2027		PERANGKAT DAERAH PENANGGUNG JAWAB
							TARGET 2026	PAGU INDIKATIF (Rp)	LOKASI	SUMBER DANA	PRIORITAS			TARGET	PAGU INDIKATIF (Rp)	
											NASIONAL	DAERAH				
1	2	3	4	5	6	7	8	9	10	11	12	13	14	15	16	17
			Jumlah Laporan Capaian Kinerja dan Ikhtisar Realisasi Kinerja SKPD dan Laporan Hasil Koordinasi Penyusunan Laporan Capaian Kinerja dan Ikhtisar Realisasi Kinerja SKPD				5 Laporan	3.029.700,00	Kota Pasuruan, Semua Kecamatan, Semua Kel/Desa	DANA ALOKASI UMUM (DAU)	Melanjutkan pengembangan infrastruktur dan meningkatkan lapangan kerja yang berkualitas, mendorong kewirausahaan, mengembangkan industri kreatif serta mengembangkan agromaritim industri di sentra produksi melalui peran aktif koperasi.	JATIM AKSES Memperkuat infrastuktur konektivitas antar wilayah dan intra aglomerasi yang berkualitas, modern, terpadu, dan berkeadilan 2. Peningkatan Kualitas Infrastruktur Penunjang Perekonomian	Meningkatnya Sistem Tata Kelola yang Baik dalam Menjamin Pelayanan Prima		3.059.997,00	DINAS PERHUBUNGAN
	2.15.01.2.01.0010	Pelaksanaan Forum Perangkat Daerah Berdasarkan Bidang Urusan yang Diampu dalam Rangka Penyusunan Dokumen Perencanaan Perangkat Daerah														
			Jumlah Berita Acara Hasil Forum Perangkat Daerah Berdasarkan Bidang Urusan yang Diampu dalam Rangka Penyusunan Dokumen Perencanaan Perangkat Daerah				1 Berita Acara	8.500.000,00	Kota Pasuruan, Semua Kecamatan, Semua Kel/Desa	DANA ALOKASI UMUM (DAU)	Melanjutkan pengembangan infrastruktur dan meningkatkan lapangan kerja yang berkualitas, mendorong kewirausahaan, mengembangkan industri kreatif serta mengembangkan agromaritim industri di sentra produksi melalui peran aktif koperasi.	JATIM AKSES Memperkuat infrastuktur konektivitas antar wilayah dan intra aglomerasi yang berkualitas, modern, terpadu, dan berkeadilan 2. Peningkatan Kualitas Infrastruktur Penunjang Perekonomian	Meningkatnya Sistem Tata Kelola yang Baik dalam Menjamin Pelayanan Prima		8.585.000,00	DINAS PERHUBUNGAN

NO	KODE	URUSAN / BIDANG URUSAN / PROGRAM / KEGIATAN / SUB KEGIATAN	INDIKATOR PROGRAM / KEGIATAN / SUB KEGIATAN	TARGET AKHIR PERIODE RENSTRA OPD	REALISASI CAPAIAN RENJA OPD TAHUN 2024	PRAKIRAAN CAPAIAN TARGET RENJA OPD TAHUN 2025	CAPAIAN KINERJA DAN KERANGKA PENDANAAN						KELOMPOK SASARAN	PRAKIRAAN MAJU RENCANA TAHUN 2027		PERANGKAT DAERAH PENANGGUNG JAWAB
							TARGET 2026	PAGU INDIKATIF (Rp)	LOKASI	SUMBER DANA	PRIORITAS			TARGET	PAGU INDIKATIF (Rp)	
											NASIONAL	DAERAH				
1	2	3	4	5	6	7	8	9	10	11	12	13	14	15	16	17
	2.15.01.2.02	Administrasi Keuangan Perangkat Daerah	*Persentase Laporan Keuangan yang Tersusun Tepat Waktu*	-			100 %	6.795.789.728,00			Melanjutkan pengembangan infrastruktur dan meningkatkan lapangan kerja yang berkualitas, mendorong kewirausahaan, mengembangkan industri kreatif serta mengembangkan agromaritim industri di sentra produksi melalui peran aktif koperasi.	JATIM AKSES Memperkuat infrastuktur konektivitas antar wilayah dan intra aglomerasi yang berkualitas, modern, terpadu, dan berkeadilan 2. Peningkatan Kualitas Infrastruktur Penunjang Perekonomian	Meningkatnya Sistem Tata Kelola yang Baik dalam Menjamin Pelayanan Prima	-	6.863.747.625,00	DINAS PERHUBUNGAN
	2.15.01.2.02.0001	Penyediaan Gaji dan Tunjangan ASN														
			Jumlah Orang yang Menerima Gaji dan Tunjangan ASN				58 Orang/bulan	6.756.740.228,00	Kota Pasuruan, Semua Kecamatan, Semua Kel/Desa	DANA ALOKASI UMUM (DAU)	Melanjutkan pengembangan infrastruktur dan meningkatkan lapangan kerja yang berkualitas, mendorong kewirausahaan, mengembangkan industri kreatif serta mengembangkan agromaritim industri di sentra produksi melalui peran aktif koperasi.	JATIM AKSES Memperkuat infrastuktur konektivitas antar wilayah dan intra aglomerasi yang berkualitas, modern, terpadu, dan berkeadilan 2. Peningkatan Kualitas Infrastruktur Penunjang Perekonomian	Meningkatnya Sistem Tata Kelola yang Baik dalam Menjamin Pelayanan Prima		6.824.307.630,00	DINAS PERHUBUNGAN
	2.15.01.2.02.0007	Koordinasi dan Penyusunan Laporan Keuangan Bulanan/ Triwulanan/ Semesteran SKPD														

NO	KODE	URUSAN / BIDANG URUSAN / PROGRAM / KEGIATAN / SUB KEGIATAN	INDIKATOR PROGRAM / KEGIATAN / SUB KEGIATAN	TARGET AKHIR PERIODE RENSTRA OPD	REALISASI CAPAIAN RENJA OPD TAHUN 2024	PRAKIRAAN CAPAIAN TARGET RENJA OPD TAHUN 2025	CAPAIAN KINERJA DAN KERANGKA PENDANAAN						KELOMPOK SASARAN	PRAKIRAAN MAJU RENCANA TAHUN 2027		PERANGKAT DAERAH PENANGGUNG JAWAB
							TARGET 2026	PAGU INDIKATIF (Rp)	LOKASI	SUMBER DANA	PRIORITAS			TARGET	PAGU INDIKATIF (Rp)	
											NASIONAL	DAERAH				
1	2	3	4	5	6	7	8	9	10	11	12	13	14	15	16	17
			Jumlah Laporan Keuangan Bulanan/ Triwulanan/ Semesteran SKPD dan Laporan Koordinasi Penyusunan Laporan Keuangan Bulanan/Triwulanan/Semesteran SKPD				17 Laporan	39.049.500,00	Kota Pasuruan, Semua Kecamatan, Semua Kel/Desa	DANA ALOKASI UMUM (DAU)	Melanjutkan pengembangan infrastruktur dan meningkatkan lapangan kerja yang berkualitas, mendorong kewirausahaan, mengembangkan industri kreatif serta mengembangkan agromaritim industri di sentra produksi melalui peran aktif koperasi.	JATIM AKSES Memperkuat infrastuktur konektivitas antar wilayah dan intra aglomerasi yang berkualitas, modern, terpadu, dan berkeadilan 2. Peningkatan Kualitas Infrastruktur Penunjang Perekonomian	Meningkatnya Sistem Tata Kelola yang Baik dalam Menjamin Pelayanan Prima		39.439.995,00	DINAS PERHUBUNGAN
	2.15.01.2.03	Administrasi Barang Milik Daerah pada Perangkat Daerah	*Persentase Laporan Barang Milik Daerah yang Tersusun Tepat Waktu*	-			100 %	41.820.900,00			Melanjutkan pengembangan infrastruktur dan meningkatkan lapangan kerja yang berkualitas, mendorong kewirausahaan, mengembangkan industri kreatif serta mengembangkan agromaritim industri di sentra produksi melalui peran aktif koperasi.	JATIM AKSES Memperkuat infrastuktur konektivitas antar wilayah dan intra aglomerasi yang berkualitas, modern, terpadu, dan berkeadilan 2. Peningkatan Kualitas Infrastruktur Penunjang Perekonomian	Meningkatnya Sistem Tata Kelola yang Baik dalam Menjamin Pelayanan Prima	-	42.239.109,00	DINAS PERHUBUNGAN
	2.15.01.2.03.0005	Rekonsiliasi dan Penyusunan Laporan Barang Milik Daerah pada SKPD														

NO	KODE	URUSAN / BIDANG URUSAN / PROGRAM / KEGIATAN / SUB KEGIATAN	INDIKATOR PROGRAM / KEGIATAN / SUB KEGIATAN	TARGET AKHIR PERIODE RENSTRA OPD	REALISASI CAPAIAN RENJA OPD TAHUN 2024	PRAKIRAAN CAPAIAN TARGET RENJA OPD TAHUN 2025	CAPAIAN KINERJA DAN KERANGKA PENDANAAN						KELOMPOK SASARAN	PRAKIRAAN MAJU RENCANA TAHUN 2027		PERANGKAT DAERAH PENANGGUNG JAWAB
							TARGET 2026	PAGU INDIKATIF (Rp)	LOKASI	SUMBER DANA	PRIORITAS			TARGET	PAGU INDIKATIF (Rp)	
											NASIONAL	DAERAH				
1	2	3	4	5	6	7	8	9	10	11	12	13	14	15	16	17
			Jumlah Laporan Rekonsiliasi dan Penyusunan Laporan Barang Milik Daerah pada SKPD				4 Laporan	41.820.900,00	Kota Pasuruan, Semua Kecamatan, Semua Kel/Desa	DANA ALOKASI UMUM (DAU)	Melanjutkan pengembangan infrastruktur dan meningkatkan lapangan kerja yang berkualitas, mendorong kewirausahaan, mengembangkan industri kreatif serta mengembangkan agromaritim industri di sentra produksi melalui peran aktif koperasi.	JATIM AKSES Memperkuat infrastuktur konektivitas antar wilayah dan intra aglomerasi yang berkualitas, modern, terpadu, dan berkeadilan 2. Peningkatan Kualitas Infrastruktur Penunjang Perekonomian	Meningkatnya Sistem Tata Kelola yang Baik dalam Menjamin Pelayanan Prima		42.239.109,00	DINAS PERHUBUNGAN
	2.15.01.2.05	Administrasi Kepegawaian Perangkat Daerah	*Persentase Tingkat Efektivitas Pengelolaan Manajemen Kepegawaian Perangkat Daerah*	-			100 %	2.000.000,00			-	JATIM AKSES Memperkuat infrastuktur konektivitas antar wilayah dan intra aglomerasi yang berkualitas, modern, terpadu, dan berkeadilan 2. Peningkatan Kualitas Infrastruktur Penunjang Perekonomian	Meningkatnya Sistem Tata Kelola yang Baik dalam Menjamin Pelayanan Prima	-	24.000.000,00	DINAS PERHUBUNGAN
	2.15.01.2.05.0003	Pendataan dan Pengolahan Administrasi Kepegawaian														

NO	KODE	URUSAN / BIDANG URUSAN / PROGRAM / KEGIATAN / SUB KEGIATAN	INDIKATOR PROGRAM / KEGIATAN / SUB KEGIATAN	TARGET AKHIR PERIODE RENSTRA OPD	REALISASI CAPAIAN RENJA OPD TAHUN 2024	PRAKIRAAN CAPAIAN TARGET RENJA OPD TAHUN 2025	CAPAIAN KINERJA DAN KERANGKA PENDANAAN						KELOMPOK SASARAN	PRAKIRAAN MAJU RENCANA TAHUN 2027		PERANGKAT DAERAH PENANGGUNG JAWAB
							TARGET 2026	PAGU INDIKATIF (Rp)	LOKASI	SUMBER DANA	PRIORITAS			TARGET	PAGU INDIKATIF (Rp)	
											NASIONAL	DAERAH				
1	2	3	4	5	6	7	8	9	10	11	12	13	14	15	16	17
			Jumlah Dokumen Pendataan dan Pengolahan Administrasi Kepegawaian				1 Dokumen	2.000.000,00	Kota Pasuruan, Semua Kecamatan, Semua Kel/Desa	DANA ALOKASI UMUM (DAU)	-	JATIM AKSES Memperkuat infrastuktur konektivitas antar wilayah dan intra aglomerasi yang berkualitas, modern, terpadu, dan berkeadilan 2. Peningkatan Kualitas Infrastruktur Penunjang Perekonomian	Meningkatnya Sistem Tata Kelola yang Baik dalam Menjamin Pelayanan Prima		3.000.000,00	DINAS PERHUBUNGAN
	2.15.01.2.05.0009	Pendidikan dan Pelatihan Pegawai Berdasarkan Tugas dan Fungsi														
			Jumlah Pegawai Berdasarkan Tugas dan Fungsi yang Mengikuti Pendidikan dan Pelatihan				0 Orang	0,00	Kota Pasuruan, Semua Kecamatan, Semua Kel/Desa	DANA ALOKASI UMUM (DAU)	-	JATIM AKSES Memperkuat infrastuktur konektivitas antar wilayah dan intra aglomerasi yang berkualitas, modern, terpadu, dan berkeadilan 2. Peningkatan Kualitas Infrastruktur Penunjang Perekonomian	Meningkatnya Sistem Tata Kelola yang Baik dalam Menjamin Pelayanan Prima		21.000.000,00	DINAS PERHUBUNGAN

NO	KODE	URUSAN / BIDANG URUSAN / PROGRAM / KEGIATAN / SUB KEGIATAN	INDIKATOR PROGRAM / KEGIATAN / SUB KEGIATAN	TARGET AKHIR PERIODE RENSTRA OPD	REALISASI CAPAIAN RENJA OPD TAHUN 2024	PRAKIRAAN CAPAIAN TARGET RENJA OPD TAHUN 2025	CAPAIAN KINERJA DAN KERANGKA PENDANAAN						KELOMPOK SASARAN	PRAKIRAAN MAJU RENCANA TAHUN 2027		PERANGKAT DAERAH PENANGGUNG JAWAB
							TARGET 2026	PAGU INDIKATIF (Rp)	LOKASI	SUMBER DANA	PRIORITAS			TARGET	PAGU INDIKATIF (Rp)	
											NASIONAL	DAERAH				
1	2	3	4	5	6	7	8	9	10	11	12	13	14	15	16	17
	2.15.01.2.06	Administrasi Umum Perangkat Daerah	*Persentase Terpenuhinya Layanan Administrasi Perkantoran*	-			100 %	187.595.000,00			Melanjutkan pengembangan infrastruktur dan meningkatkan lapangan kerja yang berkualitas, mendorong kewirausahaan, mengembangkan industri kreatif serta mengembangkan agromaritim industri di sentra produksi melalui peran aktif koperasi.	JATIM AKSES Memperkuat infrastuktur konektivitas antar wilayah dan intra aglomerasi yang berkualitas, modern, terpadu, dan berkeadilan 2. Peningkatan Kualitas Infrastruktur Penunjang Perekonomian	Meningkatnya Sistem Tata Kelola yang Baik dalam Menjamin Pelayanan Prima	-	196.974.750,00	DINAS PERHUBUNGAN
	2.15.01.2.06.0001	Penyediaan Komponen Instalasi Listrik/Penerangan Bangunan Kantor														
			Jumlah Paket Komponen Instalasi Listrik/Penerangan Bangunan Kantor yang Disediakan				1 Paket	3.675.000,00	Kota Pasuruan, Semua Kecamatan, Semua Kel/Desa	DANA ALOKASI UMUM (DAU)	Melanjutkan pengembangan infrastruktur dan meningkatkan lapangan kerja yang berkualitas, mendorong kewirausahaan, mengembangkan industri kreatif serta mengembangkan agromaritim industri di sentra produksi melalui peran aktif koperasi.	JATIM AKSES Memperkuat infrastuktur konektivitas antar wilayah dan intra aglomerasi yang berkualitas, modern, terpadu, dan berkeadilan 2. Peningkatan Kualitas Infrastruktur Penunjang Perekonomian	Meningkatnya Sistem Tata Kelola yang Baik dalam Menjamin Pelayanan Prima		3.858.750,00	DINAS PERHUBUNGAN
	2.15.01.2.06.0002	Penyediaan Peralatan dan Perlengkapan Kantor														

NO	KODE	URUSAN / BIDANG URUSAN / PROGRAM / KEGIATAN / SUB KEGIATAN	INDIKATOR PROGRAM / KEGIATAN / SUB KEGIATAN	TARGET AKHIR PERIODE RENSTRA OPD	REALISASI CAPAIAN RENJA OPD TAHUN 2024	PRAKIRAAN CAPAIAN TARGET RENJA OPD TAHUN 2025	CAPAIAN KINERJA DAN KERANGKA PENDANAAN						KELOMPOK SASARAN	PRAKIRAAN MAJU RENCANA TAHUN 2027		PERANGKAT DAERAH PENANGGUNG JAWAB
							TARGET 2026	PAGU INDIKATIF (Rp)	LOKASI	SUMBER DANA	PRIORITAS			TARGET	PAGU INDIKATIF (Rp)	
											NASIONAL	DAERAH				
1	2	3	4	5	6	7	8	9	10	11	12	13	14	15	16	17
			Jumlah Paket Peralatan dan Perlengkapan Kantor yang Disediakan				2 Paket	31.500.000,00	Kota Pasuruan, Semua Kecamatan, Semua Kel/Desa	DANA ALOKASI UMUM (DAU)	Melanjutkan pengembangan infrastruktur dan meningkatkan lapangan kerja yang berkualitas, mendorong kewirausahaan, mengembangkan industri kreatif serta mengembangkan agromaritim industri di sentra produksi melalui peran aktif koperasi.	JATIM AKSES Memperkuat infrastuktur konektivitas antar wilayah dan intra aglomerasi yang berkualitas, modern, terpadu, dan berkeadilan 2. Peningkatan Kualitas Infrastruktur Penunjang Perekonomian	Meningkatnya Sistem Tata Kelola yang Baik dalam Menjamin Pelayanan Prima		33.075.000,00	DINAS PERHUBUNGAN
	2.15.01.2.06.0005	Penyediaan Barang Cetakan dan Penggandaan														
			Jumlah Paket Barang Cetakan dan Penggandaan yang Disediakan				1 Paket	7.000.000,00	Kota Pasuruan, Semua Kecamatan, Semua Kel/Desa	DANA ALOKASI UMUM (DAU)	Melanjutkan pengembangan infrastruktur dan meningkatkan lapangan kerja yang berkualitas, mendorong kewirausahaan, mengembangkan industri kreatif serta mengembangkan agromaritim industri di sentra produksi melalui peran aktif koperasi.	JATIM AKSES Memperkuat infrastuktur konektivitas antar wilayah dan intra aglomerasi yang berkualitas, modern, terpadu, dan berkeadilan 2. Peningkatan Kualitas Infrastruktur Penunjang Perekonomian	Meningkatnya Sistem Tata Kelola yang Baik dalam Menjamin Pelayanan Prima		7.350.000,00	DINAS PERHUBUNGAN
	2.15.01.2.06.0006	Penyediaan Bahan Bacaan dan Peraturan Perundang-undangan														

NO	KODE	URUSAN / BIDANG URUSAN / PROGRAM / KEGIATAN / SUB KEGIATAN	INDIKATOR PROGRAM / KEGIATAN / SUB KEGIATAN	TARGET AKHIR PERIODE RENSTRA OPD	REALISASI CAPAIAN RENJA OPD TAHUN 2024	PRAKIRAAN CAPAIAN TARGET RENJA OPD TAHUN 2025	CAPAIAN KINERJA DAN KERANGKA PENDANAAN						KELOMPOK SASARAN	PRAKIRAAN MAJU RENCANA TAHUN 2027		PERANGKAT DAERAH PENANGGUNG JAWAB
							TARGET 2026	PAGU INDIKATIF (Rp)	LOKASI	SUMBER DANA	PRIORITAS			TARGET	PAGU INDIKATIF (Rp)	
											NASIONAL	DAERAH				
1	2	3	4	5	6	7	8	9	10	11	12	13	14	15	16	17
			Jumlah Dokumen Bahan Bacaan dan Peraturan Perundang-Undangan yang Disediakan				12 Dokumen	3.420.000,00	Kota Pasuruan, Semua Kecamatan, Semua Kel/Desa	DANA ALOKASI UMUM (DAU)	Melanjutkan pengembangan infrastruktur dan meningkatkan lapangan kerja yang berkualitas, mendorong kewirausahaan, mengembangkan industri kreatif serta mengembangkan agromaritim industri di sentra produksi melalui peran aktif koperasi.	JATIM AKSES Memperkuat infrastuktur konektivitas antar wilayah dan intra aglomerasi yang berkualitas, modern, terpadu, dan berkeadilan 2. Peningkatan Kualitas Infrastruktur Penunjang Perekonomian	Meningkatnya Sistem Tata Kelola yang Baik dalam Menjamin Pelayanan Prima		3.591.000,00	DINAS PERHUBUNGAN
	2.15.01.2.06.0007	Penyediaan Bahan/Material														
			Jumlah Paket Bahan/Material yang Disediakan				1 Paket	10.000.000,00	Kota Pasuruan, Semua Kecamatan, Semua Kel/Desa	DANA ALOKASI UMUM (DAU)	Melanjutkan pengembangan infrastruktur dan meningkatkan lapangan kerja yang berkualitas, mendorong kewirausahaan, mengembangkan industri kreatif serta mengembangkan agromaritim industri di sentra produksi melalui peran aktif koperasi.	JATIM AKSES Memperkuat infrastuktur konektivitas antar wilayah dan intra aglomerasi yang berkualitas, modern, terpadu, dan berkeadilan 2. Peningkatan Kualitas Infrastruktur Penunjang Perekonomian	Meningkatnya Sistem Tata Kelola yang Baik dalam Menjamin Pelayanan Prima		10.500.000,00	DINAS PERHUBUNGAN
	2.15.01.2.06.0008	Fasilitasi Kunjungan Tamu														

NO	KODE	URUSAN / BIDANG URUSAN / PROGRAM / KEGIATAN / SUB KEGIATAN	INDIKATOR PROGRAM / KEGIATAN / SUB KEGIATAN	TARGET AKHIR PERIODE RENSTRA OPD	REALISASI CAPAIAN RENJA OPD TAHUN 2024	PRAKIRAAN CAPAIAN TARGET RENJA OPD TAHUN 2025	CAPAIAN KINERJA DAN KERANGKA PENDANAAN						KELOMPOK SASARAN	PRAKIRAAN MAJU RENCANA TAHUN 2027		PERANGKAT DAERAH PENANGGUNG JAWAB
							TARGET 2026	PAGU INDIKATIF (Rp)	LOKASI	SUMBER DANA	PRIORITAS			TARGET	PAGU INDIKATIF (Rp)	
											NASIONAL	DAERAH				
1	2	3	4	5	6	7	8	9	10	11	12	13	14	15	16	17
			Jumlah Laporan Fasilitasi Kunjungan Tamu				12 Laporan	7.000.000,00	Kota Pasuruan, Semua Kecamatan, Semua Kel/Desa	DANA ALOKASI UMUM (DAU)	Melanjutkan pengembangan infrastruktur dan meningkatkan lapangan kerja yang berkualitas, mendorong kewirausahaan, mengembangkan industri kreatif serta mengembangkan agromaritim industri di sentra produksi melalui peran aktif koperasi.	JATIM AKSES Memperkuat infrastuktur konektivitas antar wilayah dan intra aglomerasi yang berkualitas, modern, terpadu, dan berkeadilan 2. Peningkatan Kualitas Infrastruktur Penunjang Perekonomian	Meningkatnya Sistem Tata Kelola yang Baik dalam Menjamin Pelayanan Prima		7.350.000,00	DINAS PERHUBUNGAN
	2.15.01.2.06.0009	Penyelenggaraan Rapat Koordinasi dan Konsultasi SKPD														
			Jumlah Laporan Penyelenggaraan Rapat Koordinasi dan Konsultasi SKPD				12 Laporan	125.000.000,00	Kota Pasuruan, Semua Kecamatan, Semua Kel/Desa	DANA ALOKASI UMUM (DAU)	Melanjutkan pengembangan infrastruktur dan meningkatkan lapangan kerja yang berkualitas, mendorong kewirausahaan, mengembangkan industri kreatif serta mengembangkan agromaritim industri di sentra produksi melalui peran aktif koperasi.	JATIM AKSES Memperkuat infrastuktur konektivitas antar wilayah dan intra aglomerasi yang berkualitas, modern, terpadu, dan berkeadilan 2. Peningkatan Kualitas Infrastruktur Penunjang Perekonomian	Meningkatnya Sistem Tata Kelola yang Baik dalam Menjamin Pelayanan Prima		131.250.000,00	DINAS PERHUBUNGAN

NO	KODE	URUSAN / BIDANG URUSAN / PROGRAM / KEGIATAN / SUB KEGIATAN	INDIKATOR PROGRAM / KEGIATAN / SUB KEGIATAN	TARGET AKHIR PERIODE RENSTRA OPD	REALISASI CAPAIAN RENJA OPD TAHUN 2024	PRAKIRAAN CAPAIAN TARGET RENJA OPD TAHUN 2025	CAPAIAN KINERJA DAN KERANGKA PENDANAAN						KELOMPOK SASARAN	PRAKIRAAN MAJU RENCANA TAHUN 2027		PERANGKAT DAERAH PENANGGUNG JAWAB
							TARGET 2026	PAGU INDIKATIF (Rp)	LOKASI	SUMBER DANA	PRIORITAS			TARGET	PAGU INDIKATIF (Rp)	
											NASIONAL	DAERAH				
1	2	3	4	5	6	7	8	9	10	11	12	13	14	15	16	17
	2.15.01.2.08	Penyediaan Jasa Penunjang Urusan Pemerintahan Daerah	*Persentase Terpenuhinya Jasa Penunjang Layanan Perkantoran*	-			100 %	923.150.000,00			Melanjutkan pengembangan infrastruktur dan meningkatkan lapangan kerja yang berkualitas, mendorong kewirausahaan, mengembangkan industri kreatif serta mengembangkan agromaritim industri di sentra produksi melalui peran aktif koperasi.	JATIM AKSES Memperkuat infrastuktur konektivitas antar wilayah dan intra aglomerasi yang berkualitas, modern, terpadu, dan berkeadilan 2. Peningkatan Kualitas Infrastruktur Penunjang Perekonomian	Meningkatnya Sistem Tata Kelola yang Baik dalam Menjamin Pelayanan Prima	-	969.307.500,00	DINAS PERHUBUNGAN
	2.15.01.2.08.0001	Penyediaan Jasa Surat Menyurat														
			Jumlah Laporan Penyediaan Jasa Surat Menyurat				12 Laporan	3.150.000,00	Kota Pasuruan, Semua Kecamatan, Semua Kel/Desa	DANA ALOKASI UMUM (DAU)	Melanjutkan pengembangan infrastruktur dan meningkatkan lapangan kerja yang berkualitas, mendorong kewirausahaan, mengembangkan industri kreatif serta mengembangkan agromaritim industri di sentra produksi melalui peran aktif koperasi.	JATIM AKSES Memperkuat infrastuktur konektivitas antar wilayah dan intra aglomerasi yang berkualitas, modern, terpadu, dan berkeadilan 2. Peningkatan Kualitas Infrastruktur Penunjang Perekonomian	Meningkatnya Sistem Tata Kelola yang Baik dalam Menjamin Pelayanan Prima		3.307.500,00	DINAS PERHUBUNGAN
	2.15.01.2.08.0002	Penyediaan Jasa Komunikasi, Sumber Daya Air dan Listrik														

NO	KODE	URUSAN / BIDANG URUSAN / PROGRAM / KEGIATAN / SUB KEGIATAN	INDIKATOR PROGRAM / KEGIATAN / SUB KEGIATAN	TARGET AKHIR PERIODE RENSTRA OPD	REALISASI CAPAIAN RENJA OPD TAHUN 2024	PRAKIRAAN CAPAIAN TARGET RENJA OPD TAHUN 2025	CAPAIAN KINERJA DAN KERANGKA PENDANAAN						KELOMPOK SASARAN	PRAKIRAAN MAJU RENCANA TAHUN 2027		PERANGKAT DAERAH PENANGGUNG JAWAB
							TARGET 2026	PAGU INDIKATIF (Rp)	LOKASI	SUMBER DANA	PRIORITAS			TARGET	PAGU INDIKATIF (Rp)	
											NASIONAL	DAERAH				
1	2	3	4	5	6	7	8	9	10	11	12	13	14	15	16	17
			Jumlah Laporan Penyediaan Jasa Komunikasi, Sumber Daya Air dan Listrik yang Disediakan				12 Laporan	500.000.000,00	Kota Pasuruan, Semua Kecamatan, Semua Kel/Desa	DANA ALOKASI UMUM (DAU)	Melanjutkan pengembangan infrastruktur dan meningkatkan lapangan kerja yang berkualitas, mendorong kewirausahaan, mengembangkan industri kreatif serta mengembangkan agromaritim industri di sentra produksi melalui peran aktif koperasi.	JATIM AKSES Memperkuat infrastuktur konektivitas antar wilayah dan intra aglomerasi yang berkualitas, modern, terpadu, dan berkeadilan 2. Peningkatan Kualitas Infrastruktur Penunjang Perekonomian	Meningkatnya Sistem Tata Kelola yang Baik dalam Menjamin Pelayanan Prima		525.000.000,00	DINAS PERHUBUNGAN
	2.15.01.2.08.0004	Penyediaan Jasa Pelayanan Umum Kantor														
			Jumlah Laporan Penyediaan Jasa Pelayanan Umum Kantor yang Disediakan				12 Laporan	420.000.000,00	Kota Pasuruan, Semua Kecamatan, Semua Kel/Desa	DANA ALOKASI UMUM (DAU)	Melanjutkan pengembangan infrastruktur dan meningkatkan lapangan kerja yang berkualitas, mendorong kewirausahaan, mengembangkan industri kreatif serta mengembangkan agromaritim industri di sentra produksi melalui peran aktif koperasi.	JATIM AKSES Memperkuat infrastuktur konektivitas antar wilayah dan intra aglomerasi yang berkualitas, modern, terpadu, dan berkeadilan 2. Peningkatan Kualitas Infrastruktur Penunjang Perekonomian	Meningkatnya Sistem Tata Kelola yang Baik dalam Menjamin Pelayanan Prima		441.000.000,00	DINAS PERHUBUNGAN

NO	KODE	URUSAN / BIDANG URUSAN / PROGRAM / KEGIATAN / SUB KEGIATAN	INDIKATOR PROGRAM / KEGIATAN / SUB KEGIATAN	TARGET AKHIR PERIODE RENSTRA OPD	REALISASI CAPAIAN RENJA OPD TAHUN 2024	PRAKIRAAN CAPAIAN TARGET RENJA OPD TAHUN 2025	CAPAIAN KINERJA DAN KERANGKA PENDANAAN						KELOMPOK SASARAN	PRAKIRAAN MAJU RENCANA TAHUN 2027		PERANGKAT DAERAH PENANGGUNG JAWAB
							TARGET 2026	PAGU INDIKATIF (Rp)	LOKASI	SUMBER DANA	PRIORITAS			TARGET	PAGU INDIKATIF (Rp)	
											NASIONAL	DAERAH				
1	2	3	4	5	6	7	8	9	10	11	12	13	14	15	16	17
	2.15.01.2.09	Pemeliharaan Barang Milik Daerah Penunjang Urusan Pemerintahan Daerah	*Persentase Barang Milik Daerah yang Terpelihara*	-			100 %	783.810.000,00			Melanjutkan pengembangan infrastruktur dan meningkatkan lapangan kerja yang berkualitas, mendorong kewirausahaan, mengembangkan industri kreatif serta mengembangkan agromaritim industri di sentra produksi melalui peran aktif koperasi.	JATIM AKSES Memperkuat infrastuktur konektivitas antar wilayah dan intra aglomerasi yang berkualitas, modern, terpadu, dan berkeadilan 2. Peningkatan Kualitas Infrastruktur Penunjang Perekonomian	Meningkatnya Sistem Tata Kelola yang Baik dalam Menjamin Pelayanan Prima	-	823.000.500,00	DINAS PERHUBUNGAN
	2.15.01.2.09.0001	Penyediaan Jasa Pemeliharaan, Biaya Pemeliharaan, dan Pajak Kendaraan Perorangan Dinas atau Kendaraan Dinas Jabatan														
			Jumlah Kendaraan Perorangan Dinas atau Kendaraan Dinas Jabatan yang Dipelihara dan dibayarkan Pajaknya				1 Unit	42.000.000,00	Kota Pasuruan, Semua Kecamatan, Semua Kel/Desa	DANA ALOKASI UMUM (DAU)	Melanjutkan pengembangan infrastruktur dan meningkatkan lapangan kerja yang berkualitas, mendorong kewirausahaan, mengembangkan industri kreatif serta mengembangkan agromaritim industri di sentra produksi melalui peran aktif koperasi.	JATIM AKSES Memperkuat infrastuktur konektivitas antar wilayah dan intra aglomerasi yang berkualitas, modern, terpadu, dan berkeadilan 2. Peningkatan Kualitas Infrastruktur Penunjang Perekonomian	Meningkatnya Sistem Tata Kelola yang Baik dalam Menjamin Pelayanan Prima		44.100.000,00	DINAS PERHUBUNGAN
	2.15.01.2.09.0002	Penyediaan Jasa Pemeliharaan, Biaya Pemeliharaan, Pajak dan Perizinan Kendaraan Dinas Operasional atau Lapangan														

NO	KODE	URUSAN / BIDANG URUSAN / PROGRAM / KEGIATAN / SUB KEGIATAN	INDIKATOR PROGRAM / KEGIATAN / SUB KEGIATAN	TARGET AKHIR PERIODE RENSTRA OPD	REALISASI CAPAIAN RENJA OPD TAHUN 2024	PRAKIRAAN CAPAIAN TARGET RENJA OPD TAHUN 2025	CAPAIAN KINERJA DAN KERANGKA PENDANAAN						KELOMPOK SASARAN	PRAKIRAAN MAJU RENCANA TAHUN 2027		PERANGKAT DAERAH PENANGGUNG JAWAB
							TARGET 2026	PAGU INDIKATIF (Rp)	LOKASI	SUMBER DANA	PRIORITAS			TARGET	PAGU INDIKATIF (Rp)	
											NASIONAL	DAERAH				
1	2	3	4	5	6	7	8	9	10	11	12	13	14	15	16	17
			Jumlah Kendaraan Dinas Operasional atau Lapangan yang Dipelihara dan dibayarkan Pajak dan Perizinannya				41 Unit	606.810.000,00	Kota Pasuruan, Semua Kecamatan, Semua Kel/Desa	DANA ALOKASI UMUM (DAU)	Melanjutkan pengembangan infrastruktur dan meningkatkan lapangan kerja yang berkualitas, mendorong kewirausahaan, mengembangkan industri kreatif serta mengembangkan agromaritim industri di sentra produksi melalui peran aktif koperasi.	JATIM AKSES Memperkuat infrastuktur konektivitas antar wilayah dan intra aglomerasi yang berkualitas, modern, terpadu, dan berkeadilan 2. Peningkatan Kualitas Infrastruktur Penunjang Perekonomian	Meningkatnya Sistem Tata Kelola yang Baik dalam Menjamin Pelayanan Prima		637.150.500,00	DINAS PERHUBUNGAN
	2.15.01.2.09.0006	Pemeliharaan Peralatan dan Mesin Lainnya														
			Jumlah Peralatan dan Mesin Lainnya yang Dipelihara				45 Unit	30.000.000,00	Kota Pasuruan, Semua Kecamatan, Semua Kel/Desa	DANA ALOKASI UMUM (DAU)	Melanjutkan pengembangan infrastruktur dan meningkatkan lapangan kerja yang berkualitas, mendorong kewirausahaan, mengembangkan industri kreatif serta mengembangkan agromaritim industri di sentra produksi melalui peran aktif koperasi.	JATIM AKSES Memperkuat infrastuktur konektivitas antar wilayah dan intra aglomerasi yang berkualitas, modern, terpadu, dan berkeadilan 2. Peningkatan Kualitas Infrastruktur Penunjang Perekonomian	Meningkatnya Sistem Tata Kelola yang Baik dalam Menjamin Pelayanan Prima		31.500.000,00	DINAS PERHUBUNGAN
	2.15.01.2.09.0009	Pemeliharaan/Rehabilitasi Gedung Kantor dan Bangunan Lainnya														

NO	KODE	URUSAN / BIDANG URUSAN / PROGRAM / KEGIATAN / SUB KEGIATAN	INDIKATOR PROGRAM / KEGIATAN / SUB KEGIATAN	TARGET AKHIR PERIODE RENSTRA OPD	REALISASI CAPAIAN RENJA OPD TAHUN 2024	PRAKIRAAN CAPAIAN TARGET RENJA OPD TAHUN 2025	CAPAIAN KINERJA DAN KERANGKA PENDANAAN						KELOMPOK SASARAN	PRAKIRAAN MAJU RENCANA TAHUN 2027		PERANGKAT DAERAH PENANGGUNG JAWAB
							TARGET 2026	PAGU INDIKATIF (Rp)	LOKASI	SUMBER DANA	PRIORITAS			TARGET	PAGU INDIKATIF (Rp)	
											NASIONAL	DAERAH				
1	2	3	4	5	6	7	8	9	10	11	12	13	14	15	16	17
			Jumlah Gedung Kantor dan Bangunan Lainnya yang Dipelihara/Direhabilitasi				1 Unit	105.000.000,00	Kota Pasuruan, Semua Kecamatan, Semua Kel/Desa	DANA ALOKASI UMUM (DAU)	Melanjutkan pengembangan infrastruktur dan meningkatkan lapangan kerja yang berkualitas, mendorong kewirausahaan, mengembangkan industri kreatif serta mengembangkan agromaritim industri di sentra produksi melalui peran aktif koperasi.	JATIM AKSES Memperkuat infrastuktur konektivitas antar wilayah dan intra aglomerasi yang berkualitas, modern, terpadu, dan berkeadilan 2. Peningkatan Kualitas Infrastruktur Penunjang Perekonomian	Meningkatnya Sistem Tata Kelola yang Baik dalam Menjamin Pelayanan Prima		110.250.000,00	DINAS PERHUBUNGAN
2.	**2.15.02**	**PROGRAM PENYELENGGARAAN LALU LINTAS DAN ANGKUTAN JALAN (LLAJ)**	**-**	**-**			**-**	**12.717.299.245,00**						**-**	**12.786.152.238,00**	
	2.15.02.2.01	Penetapan Rencana Induk Jaringan LLAJ Kabupaten/Kota	*Persentase Terpenuhinya Kebutuhan Rencana Induk Jaringan LLAJ*	-			100 %	77.000.000,00			Melanjutkan pengembangan infrastruktur dan meningkatkan lapangan kerja yang berkualitas, mendorong kewirausahaan, mengembangkan industri kreatif serta mengembangkan agromaritim industri di sentra produksi melalui peran aktif koperasi.	JATIM AKSES Memperkuat infrastuktur konektivitas antar wilayah dan intra aglomerasi yang berkualitas, modern, terpadu, dan berkeadilan 2. Peningkatan Kualitas Infrastruktur Penunjang Perekonomian	Meningkatnya Kualitas Sarana dan Prasarana Perhubungan Darat	-	0,00	DINAS PERHUBUNGAN
	2.15.02.2.01.0001	Pelaksanaan Penyusunan Rencana Induk Jaringan LLAJ Kabupaten/Kota														

NO	KODE	URUSAN / BIDANG URUSAN / PROGRAM / KEGIATAN / SUB KEGIATAN	INDIKATOR PROGRAM / KEGIATAN / SUB KEGIATAN	TARGET AKHIR PERIODE RENSTRA OPD	REALISASI CAPAIAN RENJA OPD TAHUN 2024	PRAKIRAAN CAPAIAN TARGET RENJA OPD TAHUN 2025	CAPAIAN KINERJA DAN KERANGKA PENDANAAN						KELOMPOK SASARAN	PRAKIRAAN MAJU RENCANA TAHUN 2027		PERANGKAT DAERAH PENANGGUNG JAWAB
							TARGET 2026	PAGU INDIKATIF (Rp)	LOKASI	SUMBER DANA	PRIORITAS			TARGET	PAGU INDIKATIF (Rp)	
											NASIONAL	DAERAH				
1	2	3	4	5	6	7	8	9	10	11	12	13	14	15	16	17
			Jumlah Dokumen Penyusunan Rencana Induk Jaringan LLAJ Kabupaten/Kota				1 Dokumen	77.000.000,00	Kota Pasuruan, Semua Kecamatan, Semua Kel/Desa	DANA ALOKASI UMUM (DAU)	Melanjutkan pengembangan infrastruktur dan meningkatkan lapangan kerja yang berkualitas, mendorong kewirausahaan, mengembangkan industri kreatif serta mengembangkan agromaritim industri di sentra produksi melalui peran aktif koperasi.	JATIM AKSES Memperkuat infrastuktur konektivitas antar wilayah dan intra aglomerasi yang berkualitas, modern, terpadu, dan berkeadilan 2. Peningkatan Kualitas Infrastruktur Penunjang Perekonomian	Meningkatnya Kualitas Sarana dan Prasarana Perhubungan Darat		0,00	DINAS PERHUBUNGAN
	2.15.02.2.02	Penyediaan Perlengkapan Jalan di Jalan Kabupaten/Kota	*Persentase Kepuasan Masyarakat terhadap Infrastruktur Lalu Lintas*	-			70 %	7.108.923.900,00			Melanjutkan pengembangan infrastruktur dan meningkatkan lapangan kerja yang berkualitas, mendorong kewirausahaan, mengembangkan industri kreatif serta mengembangkan agromaritim industri di sentra produksi melalui peran aktif koperasi.	JATIM AKSES Memperkuat infrastuktur konektivitas antar wilayah dan intra aglomerasi yang berkualitas, modern, terpadu, dan berkeadilan 2. Peningkatan Kualitas Infrastruktur Penunjang Perekonomian	Meningkatnya Kualitas Sarana dan Prasarana Perhubungan Darat	-	7.180.013.139,00	DINAS PERHUBUNGAN
	2.15.02.2.02.0001	Pembangunan Prasarana Jalan di Jalan Kabupaten/Kota														

NO	KODE	URUSAN / BIDANG URUSAN / PROGRAM / KEGIATAN / SUB KEGIATAN	INDIKATOR PROGRAM / KEGIATAN / SUB KEGIATAN	TARGET AKHIR PERIODE RENSTRA OPD	REALISASI CAPAIAN RENJA OPD TAHUN 2024	PRAKIRAAN CAPAIAN TARGET RENJA OPD TAHUN 2025	CAPAIAN KINERJA DAN KERANGKA PENDANAAN						KELOMPOK SASARAN	PRAKIRAAN MAJU RENCANA TAHUN 2027		PERANGKAT DAERAH PENANGGUNG JAWAB
							TARGET 2026	PAGU INDIKATIF (Rp)	LOKASI	SUMBER DANA	PRIORITAS			TARGET	PAGU INDIKATIF (Rp)	
											NASIONAL	DAERAH				
1	2	3	4	5	6	7	8	9	10	11	12	13	14	15	16	17
			Jumlah Prasarana Jalan di Jalan Kabupaten/Kota yang Terbangun				34 Unit	674.400.900,00	Kota Pasuruan, Semua Kecamatan, Semua Kel/Desa	DANA ALOKASI UMUM (DAU)	Melanjutkan pengembangan infrastruktur dan meningkatkan lapangan kerja yang berkualitas, mendorong kewirausahaan, mengembangkan industri kreatif serta mengembangkan agromaritim industri di sentra produksi melalui peran aktif koperasi.	JATIM AKSES Memperkuat infrastuktur konektivitas antar wilayah dan intra aglomerasi yang berkualitas, modern, terpadu, dan berkeadilan 2. Peningkatan Kualitas Infrastruktur Penunjang Perekonomian	Meningkatnya Kualitas Sarana dan Prasarana Perhubungan Darat		681.144.909,00	DINAS PERHUBUNGAN
	2.15.02.2.02.0002	Penyediaan Perlengkapan Jalan di Jalan Kabupaten/Kota														
			Jumlah Perlengkapan Jalan di Jalan Kabupaten/Kota yang Tersedia				30 Unit	450.000.000,00	Kota Pasuruan, Semua Kecamatan, Semua Kel/Desa	DANA ALOKASI UMUM (DAU)	Melanjutkan pengembangan infrastruktur dan meningkatkan lapangan kerja yang berkualitas, mendorong kewirausahaan, mengembangkan industri kreatif serta mengembangkan agromaritim industri di sentra produksi melalui peran aktif koperasi.	JATIM AKSES Memperkuat infrastuktur konektivitas antar wilayah dan intra aglomerasi yang berkualitas, modern, terpadu, dan berkeadilan 2. Peningkatan Kualitas Infrastruktur Penunjang Perekonomian	Meningkatnya Kualitas Sarana dan Prasarana Perhubungan Darat		454.500.000,00	DINAS PERHUBUNGAN
	2.15.02.2.02.0003	Rehabilitasi dan Pemeliharaan Prasarana Jalan														

NO	KODE	URUSAN / BIDANG URUSAN / PROGRAM / KEGIATAN / SUB KEGIATAN	INDIKATOR PROGRAM / KEGIATAN / SUB KEGIATAN	TARGET AKHIR PERIODE RENSTRA OPD	REALISASI CAPAIAN RENJA OPD TAHUN 2024	PRAKIRAAN CAPAIAN TARGET RENJA OPD TAHUN 2025	CAPAIAN KINERJA DAN KERANGKA PENDANAAN						KELOMPOK SASARAN	PRAKIRAAN MAJU RENCANA TAHUN 2027		PERANGKAT DAERAH PENANGGUNG JAWAB
							TARGET 2026	PAGU INDIKATIF (Rp)	LOKASI	SUMBER DANA	PRIORITAS			TARGET	PAGU INDIKATIF (Rp)	
											NASIONAL	DAERAH				
1	2	3	4	5	6	7	8	9	10	11	12	13	14	15	16	17
			Jumlah Prasarana Jalan yang Terehabilitasi dan Terpelihara				75 Unit	584.523.000,00	Kota Pasuruan, Semua Kecamatan, Semua Kel/Desa	DANA ALOKASI UMUM (DAU)	Melanjutkan pengembangan infrastruktur dan meningkatkan lapangan kerja yang berkualitas, mendorong kewirausahaan, mengembangkan industri kreatif serta mengembangkan agromaritim industri di sentra produksi melalui peran aktif koperasi.	JATIM AKSES Memperkuat infrastuktur konektivitas antar wilayah dan intra aglomerasi yang berkualitas, modern, terpadu, dan berkeadilan 2. Peningkatan Kualitas Infrastruktur Penunjang Perekonomian	Meningkatnya Kualitas Sarana dan Prasarana Perhubungan Darat		590.368.230,00	DINAS PERHUBUNGAN
	2.15.02.2.02.0004	Rehabilitasi dan Pemeliharaan Perlengkapan Jalan														
			Jumlah Perlengkapan Jalan yang Terehabilitasi dan Terpelihara				7 Unit	5.400.000.000,00	Kota Pasuruan, Semua Kecamatan, Semua Kel/Desa	DANA ALOKASI UMUM (DAU), PBJT-KONSUMSI TENAGA LISTRIK DARI SUMBER LAIN	Melanjutkan pengembangan infrastruktur dan meningkatkan lapangan kerja yang berkualitas, mendorong kewirausahaan, mengembangkan industri kreatif serta mengembangkan agromaritim industri di sentra produksi melalui peran aktif koperasi.	JATIM AKSES Memperkuat infrastuktur konektivitas antar wilayah dan intra aglomerasi yang berkualitas, modern, terpadu, dan berkeadilan 2. Peningkatan Kualitas Infrastruktur Penunjang Perekonomian	Meningkatnya Kualitas Sarana dan Prasarana Perhubungan Darat		5.454.000.000,00	DINAS PERHUBUNGAN

NO	KODE	URUSAN / BIDANG URUSAN / PROGRAM / KEGIATAN / SUB KEGIATAN	INDIKATOR PROGRAM / KEGIATAN / SUB KEGIATAN	TARGET AKHIR PERIODE RENSTRA OPD	REALISASI CAPAIAN RENJA OPD TAHUN 2024	PRAKIRAAN CAPAIAN TARGET RENJA OPD TAHUN 2025	CAPAIAN KINERJA DAN KERANGKA PENDANAAN						KELOMPOK SASARAN	PRAKIRAAN MAJU RENCANA TAHUN 2027		PERANGKAT DAERAH PENANGGUNG JAWAB
							TARGET 2026	PAGU INDIKATIF (Rp)	LOKASI	SUMBER DANA	PRIORITAS			TARGET	PAGU INDIKATIF (Rp)	
											NASIONAL	DAERAH				
1	2	3	4	5	6	7	8	9	10	11	12	13	14	15	16	17
	2.15.02.2.03	Pengelolaan Terminal Penumpang Tipe C	*Persentase Fasilitas Utama dan Pendukung Terminal dalam Kondisi Layak*	-			52 %	73.500.000,00			Melanjutkan pengembangan infrastruktur dan meningkatkan lapangan kerja yang berkualitas, mendorong kewirausahaan, mengembangkan industri kreatif serta mengembangkan agromaritim industri di sentra produksi melalui peran aktif koperasi.	JATIM AKSES Memperkuat infrastuktur konektivitas antar wilayah dan intra aglomerasi yang berkualitas, modern, terpadu, dan berkeadilan 2. Peningkatan Kualitas Infrastruktur Penunjang Perekonomian	Meningkatnya Kualitas Sarana dan Prasarana Perhubungan Darat	-	74.235.000,00	DINAS PERHUBUNGAN
	2.15.02.2.03.0011	Rehabilitasi dan Pemeliharaan Terminal Tipe C (Fasilitas Utama dan Penunjang)														
			Jumlah Terminal Tipe C (Fasilitas Utama dan Penunjang) yang terehabilitasi dan terpelihara				1 Unit	73.500.000,00	Kota Pasuruan, Semua Kecamatan, Semua Kel/Desa	OPSEN PKB	Melanjutkan pengembangan infrastruktur dan meningkatkan lapangan kerja yang berkualitas, mendorong kewirausahaan, mengembangkan industri kreatif serta mengembangkan agromaritim industri di sentra produksi melalui peran aktif koperasi.	JATIM AKSES Memperkuat infrastuktur konektivitas antar wilayah dan intra aglomerasi yang berkualitas, modern, terpadu, dan berkeadilan 2. Peningkatan Kualitas Infrastruktur Penunjang Perekonomian	Meningkatnya Kualitas Sarana dan Prasarana Perhubungan Darat		74.235.000,00	DINAS PERHUBUNGAN

NO	KODE	URUSAN / BIDANG URUSAN / PROGRAM / KEGIATAN / SUB KEGIATAN	INDIKATOR PROGRAM / KEGIATAN / SUB KEGIATAN	TARGET AKHIR PERIODE RENSTRA OPD	REALISASI CAPAIAN RENJA OPD TAHUN 2024	PRAKIRAAN CAPAIAN TARGET RENJA OPD TAHUN 2025	CAPAIAN KINERJA DAN KERANGKA PENDANAAN						KELOMPOK SASARAN	PRAKIRAAN MAJU RENCANA TAHUN 2027		PERANGKAT DAERAH PENANGGUNG JAWAB
							TARGET 2026	PAGU INDIKATIF (Rp)	LOKASI	SUMBER DANA	PRIORITAS			TARGET	PAGU INDIKATIF (Rp)	
											NASIONAL	DAERAH				
1	2	3	4	5	6	7	8	9	10	11	12	13	14	15	16	17
	2.15.02.2.04	Penerbitan Izin Penyelenggaraan dan Pembangunan Fasilitas Parkir	*Persentase Kepuasan Masyarakat terhadap Pelayanan Perparkiran*	-			60 %	3.532.710.700,00			Melanjutkan pengembangan infrastruktur dan meningkatkan lapangan kerja yang berkualitas, mendorong kewirausahaan, mengembangkan industri kreatif serta mengembangkan agromaritim industri di sentra produksi melalui peran aktif koperasi.	JATIM AKSES Memperkuat infrastuktur konektivitas antar wilayah dan intra aglomerasi yang berkualitas, modern, terpadu, dan berkeadilan 2. Peningkatan Kualitas Infrastruktur Penunjang Perekonomian	Meningkatnya Kualitas Sarana dan Prasarana Perhubungan Darat	-	3.568.037.807,00	DINAS PERHUBUNGAN
	2.15.02.2.04.0002	Koordinasi dan Sinkronisasi Pengawasan Pelaksanaan Izin Penyelenggaraan dan Pembangunan Fasilitas Parkir Kewenangan Kabupaten/Kota														
			Jumlah Laporan Koordinasi dan Sinkronisasi Pengawasan Pelaksanaan Izin Penyelenggaraan dan Terbangunnya Fasilitas Parkir Kewenangan Kabupaten/Kota				2 Laporan	3.532.710.700,00	Kota Pasuruan, Semua Kecamatan, Semua Kel/Desa	DANA ALOKASI UMUM (DAU)	Melanjutkan pengembangan infrastruktur dan meningkatkan lapangan kerja yang berkualitas, mendorong kewirausahaan, mengembangkan industri kreatif serta mengembangkan agromaritim industri di sentra produksi melalui peran aktif koperasi.	JATIM AKSES Memperkuat infrastuktur konektivitas antar wilayah dan intra aglomerasi yang berkualitas, modern, terpadu, dan berkeadilan 2. Peningkatan Kualitas Infrastruktur Penunjang Perekonomian	Meningkatnya Kualitas Sarana dan Prasarana Perhubungan Darat		3.568.037.807,00	DINAS PERHUBUNGAN

NO	KODE	URUSAN / BIDANG URUSAN / PROGRAM / KEGIATAN / SUB KEGIATAN	INDIKATOR PROGRAM / KEGIATAN / SUB KEGIATAN	TARGET AKHIR PERIODE RENSTRA OPD	REALISASI CAPAIAN RENJA OPD TAHUN 2024	PRAKIRAAN CAPAIAN TARGET RENJA OPD TAHUN 2025	CAPAIAN KINERJA DAN KERANGKA PENDANAAN						KELOMPOK SASARAN	PRAKIRAAN MAJU RENCANA TAHUN 2027		PERANGKAT DAERAH PENANGGUNG JAWAB
							TARGET 2026	PAGU INDIKATIF (Rp)	LOKASI	SUMBER DANA	PRIORITAS			TARGET	PAGU INDIKATIF (Rp)	
											NASIONAL	DAERAH				
1	2	3	4	5	6	7	8	9	10	11	12	13	14	15	16	17
	2.15.02.2.05	Pengujian Berkala Kendaraan Bermotor	*Persentase Kendaraan Laik Uji*	-			95 %	340.040.250,00			Melanjutkan pengembangan infrastruktur dan meningkatkan lapangan kerja yang berkualitas, mendorong kewirausahaan, mengembangkan industri kreatif serta mengembangkan agromaritim industri di sentra produksi melalui peran aktif koperasi.	JATIM AKSES Memperkuat infrastuktur konektivitas antar wilayah dan intra aglomerasi yang berkualitas, modern, terpadu, dan berkeadilan 2. Peningkatan Kualitas Infrastruktur Penunjang Perekonomian	Meningkatnya Kualitas Sarana dan Prasarana Perhubungan Darat	-	327.690.653,00	DINAS PERHUBUNGAN
	2.15.02.2.05.0002	Peningkatan Kapasitas Sumber Daya Manusia Pengujian Berkala Kendaraan Bermotor														
			Jumlah Sumber Daya Manusia Pengujian Berkala Kendaraan Bermotor yang Ditingkatkan Kapasitasnya				5 Orang	75.000.000,00	Kota Pasuruan, Semua Kecamatan, Semua Kel/Desa	DANA ALOKASI UMUM (DAU)	Melanjutkan pengembangan infrastruktur dan meningkatkan lapangan kerja yang berkualitas, mendorong kewirausahaan, mengembangkan industri kreatif serta mengembangkan agromaritim industri di sentra produksi melalui peran aktif koperasi.	JATIM AKSES Memperkuat infrastuktur konektivitas antar wilayah dan intra aglomerasi yang berkualitas, modern, terpadu, dan berkeadilan 2. Peningkatan Kualitas Infrastruktur Penunjang Perekonomian	Meningkatnya Kualitas Sarana dan Prasarana Perhubungan Darat		60.000.000,00	DINAS PERHUBUNGAN
	2.15.02.2.05.0004	Penyediaan Bukti Lulus Uji Pengujian Berkala Kendaraan Bermotor														

NO	KODE	URUSAN / BIDANG URUSAN / PROGRAM / KEGIATAN / SUB KEGIATAN	INDIKATOR PROGRAM / KEGIATAN / SUB KEGIATAN	TARGET AKHIR PERIODE RENSTRA OPD	REALISASI CAPAIAN RENJA OPD TAHUN 2024	PRAKIRAAN CAPAIAN TARGET RENJA OPD TAHUN 2025	CAPAIAN KINERJA DAN KERANGKA PENDANAAN						KELOMPOK SASARAN	PRAKIRAAN MAJU RENCANA TAHUN 2027		PERANGKAT DAERAH PENANGGUNG JAWAB
							TARGET 2026	PAGU INDIKATIF (Rp)	LOKASI	SUMBER DANA	PRIORITAS			TARGET	PAGU INDIKATIF (Rp)	
											NASIONAL	DAERAH				
1	2	3	4	5	6	7	8	9	10	11	12	13	14	15	16	17
			Jumlah Dokumen Bukti Lulus Uji Pengujian Berkala Kendaraan Bermotor				100 Dokumen	55.000.000,00	Kota Pasuruan, Semua Kecamatan, Semua Kel/Desa	OPSEN PKB	Melanjutkan pengembangan infrastruktur dan meningkatkan lapangan kerja yang berkualitas, mendorong kewirausahaan, mengembangkan industri kreatif serta mengembangkan agromaritim industri di sentra produksi melalui peran aktif koperasi.	JATIM AKSES Memperkuat infrastuktur konektivitas antar wilayah dan intra aglomerasi yang berkualitas, modern, terpadu, dan berkeadilan 2. Peningkatan Kualitas Infrastruktur Penunjang Perekonomian	Meningkatnya Kualitas Sarana dan Prasarana Perhubungan Darat		55.550.000,00	DINAS PERHUBUNGAN
	2.15.02.2.05.0007	Pemeliharaan Sarana dan Prasarana Pengujian Berkala Kendaraan Bermotor														
			Jumlah Sarana dan Prasarana Pengujian Berkala Kendaraan Bermotor yang Terpelihara				9 Unit	210.040.250,00	Kota Pasuruan, Semua Kecamatan, Semua Kel/Desa	DANA ALOKASI UMUM (DAU)	Melanjutkan pengembangan infrastruktur dan meningkatkan lapangan kerja yang berkualitas, mendorong kewirausahaan, mengembangkan industri kreatif serta mengembangkan agromaritim industri di sentra produksi melalui peran aktif koperasi.	JATIM AKSES Memperkuat infrastuktur konektivitas antar wilayah dan intra aglomerasi yang berkualitas, modern, terpadu, dan berkeadilan 2. Peningkatan Kualitas Infrastruktur Penunjang Perekonomian	Meningkatnya Kualitas Sarana dan Prasarana Perhubungan Darat		212.140.653,00	DINAS PERHUBUNGAN

NO	KODE	URUSAN / BIDANG URUSAN / PROGRAM / KEGIATAN / SUB KEGIATAN	INDIKATOR PROGRAM / KEGIATAN / SUB KEGIATAN	TARGET AKHIR PERIODE RENSTRA OPD	REALISASI CAPAIAN RENJA OPD TAHUN 2024	PRAKIRAAN CAPAIAN TARGET RENJA OPD TAHUN 2025	CAPAIAN KINERJA DAN KERANGKA PENDANAAN						KELOMPOK SASARAN	PRAKIRAAN MAJU RENCANA TAHUN 2027		PERANGKAT DAERAH PENANGGUNG JAWAB
							TARGET 2026	PAGU INDIKATIF (Rp)	LOKASI	SUMBER DANA	PRIORITAS			TARGET	PAGU INDIKATIF (Rp)	
											NASIONAL	DAERAH				
1	2	3	4	5	6	7	8	9	10	11	12	13	14	15	16	17
	2.15.02.2.06	Pelaksanaan Manajemen dan Rekayasa Lalu Lintas untuk Jaringan Jalan Kabupaten/Kota	*V/C Ratio*	-			0,545 Nilai	730.000.000,00			Melanjutkan pengembangan infrastruktur dan meningkatkan lapangan kerja yang berkualitas, mendorong kewirausahaan, mengembangkan industri kreatif serta mengembangkan agromaritim industri di sentra produksi melalui peran aktif koperasi.	JATIM AKSES Memperkuat infrastuktur konektivitas antar wilayah dan intra aglomerasi yang berkualitas, modern, terpadu, dan berkeadilan 2. Peningkatan Kualitas Infrastruktur Penunjang Perekonomian	Meningkatnya Kualitas Sarana dan Prasarana Perhubungan Darat	-	766.500.000,00	DINAS PERHUBUNGAN
	2.15.02.2.06.0010	Monitoring dan evaluasi zona selamat sekolah (ZoSS)														
			Jumlah lokasi Zona Selamat Sekolah (ZoSS) yang diidentifikasi dan diawasi				0 Laporan	0,00	Kota Pasuruan, Semua Kecamatan, Semua Kel/Desa	DANA ALOKASI UMUM (DAU)	Melanjutkan pengembangan infrastruktur dan meningkatkan lapangan kerja yang berkualitas, mendorong kewirausahaan, mengembangkan industri kreatif serta mengembangkan agromaritim industri di sentra produksi melalui peran aktif koperasi.	JATIM AKSES Memperkuat infrastuktur konektivitas antar wilayah dan intra aglomerasi yang berkualitas, modern, terpadu, dan berkeadilan 2. Peningkatan Kualitas Infrastruktur Penunjang Perekonomian	Meningkatnya Kualitas Sarana dan Prasarana Perhubungan Darat		0,00	DINAS PERHUBUNGAN
	2.15.02.2.06.0013	Pembangunan Zona Selamat Sekolah (ZOSS)														

NO	KODE	URUSAN / BIDANG URUSAN / PROGRAM / KEGIATAN / SUB KEGIATAN	INDIKATOR PROGRAM / KEGIATAN / SUB KEGIATAN	TARGET AKHIR PERIODE RENSTRA OPD	REALISASI CAPAIAN RENJA OPD TAHUN 2024	PRAKIRAAN CAPAIAN TARGET RENJA OPD TAHUN 2025	CAPAIAN KINERJA DAN KERANGKA PENDANAAN						KELOMPOK SASARAN	PRAKIRAAN MAJU RENCANA TAHUN 2027		PERANGKAT DAERAH PENANGGUNG JAWAB
							TARGET 2026	PAGU INDIKATIF (Rp)	LOKASI	SUMBER DANA	PRIORITAS			TARGET	PAGU INDIKATIF (Rp)	
											NASIONAL	DAERAH				
1	2	3	4	5	6	7	8	9	10	11	12	13	14	15	16	17
			Jumlah Terbangunnya Zona Selamat Sekolah (ZOSS)				2 Unit	80.000.000,00	Kota Pasuruan, Semua Kecamatan, Semua Kel/Desa	DANA ALOKASI UMUM (DAU)	Melanjutkan pengembangan infrastruktur dan meningkatkan lapangan kerja yang berkualitas, mendorong kewirausahaan, mengembangkan industri kreatif serta mengembangkan agromaritim industri di sentra produksi melalui peran aktif koperasi.	JATIM AKSES Memperkuat infrastuktur konektivitas antar wilayah dan intra aglomerasi yang berkualitas, modern, terpadu, dan berkeadilan 2. Peningkatan Kualitas Infrastruktur Penunjang Perekonomian	Meningkatnya Kualitas Sarana dan Prasarana Perhubungan Darat		84.000.000,00	DINAS PERHUBUNGAN
	2.15.02.2.06.0015	Forum Lalu Lintas dan Angkutan Jalan untuk Jaringan Jalan Kabupaten/Kota														
			Jumlah laporan Forum Lalu Lintas dan Angkutan Jalan untuk Jaringan Jalan Kabupaten/Kota				2 Laporan	50.000.000,00	Kota Pasuruan, Semua Kecamatan, Semua Kel/Desa	DANA ALOKASI UMUM (DAU)	Melanjutkan pengembangan infrastruktur dan meningkatkan lapangan kerja yang berkualitas, mendorong kewirausahaan, mengembangkan industri kreatif serta mengembangkan agromaritim industri di sentra produksi melalui peran aktif koperasi.	JATIM AKSES Memperkuat infrastuktur konektivitas antar wilayah dan intra aglomerasi yang berkualitas, modern, terpadu, dan berkeadilan 2. Peningkatan Kualitas Infrastruktur Penunjang Perekonomian	Meningkatnya Kualitas Sarana dan Prasarana Perhubungan Darat		52.500.000,00	DINAS PERHUBUNGAN
	2.15.02.2.06.0017	Penataan Manajemen dan Rekayasa Lalu Lintas untuk Jaringan Jalan Kabupaten/Kota														

NO	KODE	URUSAN / BIDANG URUSAN / PROGRAM / KEGIATAN / SUB KEGIATAN	INDIKATOR PROGRAM / KEGIATAN / SUB KEGIATAN	TARGET AKHIR PERIODE RENSTRA OPD	REALISASI CAPAIAN RENJA OPD TAHUN 2024	PRAKIRAAN CAPAIAN TARGET RENJA OPD TAHUN 2025	CAPAIAN KINERJA DAN KERANGKA PENDANAAN						KELOMPOK SASARAN	PRAKIRAAN MAJU RENCANA TAHUN 2027		PERANGKAT DAERAH PENANGGUNG JAWAB
							TARGET 2026	PAGU INDIKATIF (Rp)	LOKASI	SUMBER DANA	PRIORITAS			TARGET	PAGU INDIKATIF (Rp)	
											NASIONAL	DAERAH				
1	2	3	4	5	6	7	8	9	10	11	12	13	14	15	16	17
			Jumlah laporan pelaksanaan Penataan Manajemen dan Rekayasa Lalu Lintas Untuk Jaringan Jalan Kabupaten/Provinsi				12 Laporan	600.000.000,00	Kota Pasuruan, Semua Kecamatan, Semua Kel/Desa	DANA ALOKASI UMUM (DAU)	Melanjutkan pengembangan infrastruktur dan meningkatkan lapangan kerja yang berkualitas, mendorong kewirausahaan, mengembangkan industri kreatif serta mengembangkan agromaritim industri di sentra produksi melalui peran aktif koperasi.	JATIM AKSES Memperkuat infrastuktur konektivitas antar wilayah dan intra aglomerasi yang berkualitas, modern, terpadu, dan berkeadilan 2. Peningkatan Kualitas Infrastruktur Penunjang Perekonomian	Meningkatnya Kualitas Sarana dan Prasarana Perhubungan Darat		630.000.000,00	DINAS PERHUBUNGAN
	2.15.02.2.07	Persetujuan Hasil Analisis Dampak Lalu Lintas (Andalalin) untuk Jalan Kabupaten/Kota	*Persentase Hasil Analisis Dampak Lalu Lintas (Andalalin) untuk Jalan Kabupaten/Kota yang Diselesaikan*	-			100 %	111.900.000,00			Melanjutkan pengembangan infrastruktur dan meningkatkan lapangan kerja yang berkualitas, mendorong kewirausahaan, mengembangkan industri kreatif serta mengembangkan agromaritim industri di sentra produksi melalui peran aktif koperasi.	JATIM AKSES Memperkuat infrastuktur konektivitas antar wilayah dan intra aglomerasi yang berkualitas, modern, terpadu, dan berkeadilan 2. Peningkatan Kualitas Infrastruktur Penunjang Perekonomian	Meningkatnya Kualitas Sarana dan Prasarana Perhubungan Darat	-	113.019.000,00	DINAS PERHUBUNGAN
	2.15.02.2.07.0005	Peningkatan Kompetensi Penilai Andalalin														

NO	KODE	URUSAN / BIDANG URUSAN / PROGRAM / KEGIATAN / SUB KEGIATAN	INDIKATOR PROGRAM / KEGIATAN / SUB KEGIATAN	TARGET AKHIR PERIODE RENSTRA OPD	REALISASI CAPAIAN RENJA OPD TAHUN 2024	PRAKIRAAN CAPAIAN TARGET RENJA OPD TAHUN 2025	CAPAIAN KINERJA DAN KERANGKA PENDANAAN						KELOMPOK SASARAN	PRAKIRAAN MAJU RENCANA TAHUN 2027		PERANGKAT DAERAH PENANGGUNG JAWAB
							TARGET 2026	PAGU INDIKATIF (Rp)	LOKASI	SUMBER DANA	PRIORITAS			TARGET	PAGU INDIKATIF (Rp)	
											NASIONAL	DAERAH				
1	2	3	4	5	6	7	8	9	10	11	12	13	14	15	16	17
			Jumlah penilai Andalalin yang ditingkatkan kompetensinya dan tersertifikasi				2 Orang	30.000.000,00	Kota Pasuruan, Semua Kecamatan, Semua Kel/Desa	DANA ALOKASI UMUM (DAU)	Melanjutkan pengembangan infrastruktur dan meningkatkan lapangan kerja yang berkualitas, mendorong kewirausahaan, mengembangkan industri kreatif serta mengembangkan agromaritim industri di sentra produksi melalui peran aktif koperasi.	JATIM AKSES Memperkuat infrastuktur konektivitas antar wilayah dan intra aglomerasi yang berkualitas, modern, terpadu, dan berkeadilan 2. Peningkatan Kualitas Infrastruktur Penunjang Perekonomian	Meningkatnya Kualitas Sarana dan Prasarana Perhubungan Darat		30.300.000,00	DINAS PERHUBUNGAN
	2.15.02.2.07.0006	Pengawasan Pelaksanaan Rekomendasi Persetujuan Teknis Andalalin														
			Jumlah laporan Rekomendasi Persetujuan Teknis Andalalin yang terawasi				1 Laporan	81.900.000,00	Kota Pasuruan, Semua Kecamatan, Semua Kel/Desa	DANA ALOKASI UMUM (DAU)	Melanjutkan pengembangan infrastruktur dan meningkatkan lapangan kerja yang berkualitas, mendorong kewirausahaan, mengembangkan industri kreatif serta mengembangkan agromaritim industri di sentra produksi melalui peran aktif koperasi.	JATIM AKSES Memperkuat infrastuktur konektivitas antar wilayah dan intra aglomerasi yang berkualitas, modern, terpadu, dan berkeadilan 2. Peningkatan Kualitas Infrastruktur Penunjang Perekonomian	Meningkatnya Kualitas Sarana dan Prasarana Perhubungan Darat		82.719.000,00	DINAS PERHUBUNGAN

NO	KODE	URUSAN / BIDANG URUSAN / PROGRAM / KEGIATAN / SUB KEGIATAN	INDIKATOR PROGRAM / KEGIATAN / SUB KEGIATAN	TARGET AKHIR PERIODE RENSTRA OPD	REALISASI CAPAIAN RENJA OPD TAHUN 2024	PRAKIRAAN CAPAIAN TARGET RENJA OPD TAHUN 2025	CAPAIAN KINERJA DAN KERANGKA PENDANAAN						KELOMPOK SASARAN	PRAKIRAAN MAJU RENCANA TAHUN 2027		PERANGKAT DAERAH PENANGGUNG JAWAB
							TARGET 2026	PAGU INDIKATIF (Rp)	LOKASI	SUMBER DANA	PRIORITAS			TARGET	PAGU INDIKATIF (Rp)	
											NASIONAL	DAERAH				
1	2	3	4	5	6	7	8	9	10	11	12	13	14	15	16	17
	2.15.02.2.09	Penyediaan Angkutan Umum untuk Jasa Angkutan Orang dan/atau Barang Antar Kota dalam 1 (Satu) Daerah Kabupaten/Kota	*Persentase Ruas Jalan yang Terlayani Angkutan Umum*	-			59 %	743.224.395,00			Melanjutkan pengembangan infrastruktur dan meningkatkan lapangan kerja yang berkualitas, mendorong kewirausahaan, mengembangkan industri kreatif serta mengembangkan agromaritim industri di sentra produksi melalui peran aktif koperasi.	JATIM AKSES Memperkuat infrastuktur konektivitas antar wilayah dan intra aglomerasi yang berkualitas, modern, terpadu, dan berkeadilan 2. Peningkatan Kualitas Infrastruktur Penunjang Perekonomian	Meningkatnya Kualitas Sarana dan Prasarana Perhubungan Darat	-	756.656.639,00	DINAS PERHUBUNGAN
	2.15.02.2.09.0002	Pengendalian dan Pengawasan Ketersediaan Angkutan Umum untuk Jasa Angkutan Orang dan/atau Barang Antar Kota dalam 1 (Satu) Kabupaten/Kota														
			Jumlah Laporan Pengendalian dan Pengawasan Ketersediaan Angkutan Umum untuk Jasa Angkutan Orang dan/atau Barang Antar Kota dalam 1 (Satu) Kabupaten/Kota				2 Laporan	150.000.000,00	Kota Pasuruan, Semua Kecamatan, Semua Kel/Desa	DANA ALOKASI UMUM (DAU)	Melanjutkan pengembangan infrastruktur dan meningkatkan lapangan kerja yang berkualitas, mendorong kewirausahaan, mengembangkan industri kreatif serta mengembangkan agromaritim industri di sentra produksi melalui peran aktif koperasi.	JATIM AKSES Memperkuat infrastuktur konektivitas antar wilayah dan intra aglomerasi yang berkualitas, modern, terpadu, dan berkeadilan 2. Peningkatan Kualitas Infrastruktur Penunjang Perekonomian	Meningkatnya Kualitas Sarana dan Prasarana Perhubungan Darat		157.500.000,00	DINAS PERHUBUNGAN
	2.15.02.2.09.0003	Penyediaan Angkutan Umum untuk Jasa Angkutan Orang dan/atau Barang Antar Kota dalam 1 (Satu) Daerah Kabupaten/Kota														

NO	KODE	URUSAN / BIDANG URUSAN / PROGRAM / KEGIATAN / SUB KEGIATAN	INDIKATOR PROGRAM / KEGIATAN / SUB KEGIATAN	TARGET AKHIR PERIODE RENSTRA OPD	REALISASI CAPAIAN RENJA OPD TAHUN 2024	PRAKIRAAN CAPAIAN TARGET RENJA OPD TAHUN 2025	CAPAIAN KINERJA DAN KERANGKA PENDANAAN						KELOMPOK SASARAN	PRAKIRAAN MAJU RENCANA TAHUN 2027		PERANGKAT DAERAH PENANGGUNG JAWAB
							TARGET 2026	PAGU INDIKATIF (Rp)	LOKASI	SUMBER DANA	PRIORITAS			TARGET	PAGU INDIKATIF (Rp)	
											NASIONAL	DAERAH				
1	2	3	4	5	6	7	8	9	10	11	12	13	14	15	16	17
			Jumlah Armada Angkutan Umum untuk Jasa Angkutan Orang dan/atau Barang Antar Kota dalam 1 (Satu) Daerah Kabupaten/Kota yang Tersedia				1 Unit	593.224.395,00	Kota Pasuruan, Semua Kecamatan, Semua Kel/Desa	OPSEN PKB	Melanjutkan pengembangan infrastruktur dan meningkatkan lapangan kerja yang berkualitas, mendorong kewirausahaan, mengembangkan industri kreatif serta mengembangkan agromaritim industri di sentra produksi melalui peran aktif koperasi.	JATIM AKSES Memperkuat infrastuktur konektivitas antar wilayah dan intra aglomerasi yang berkualitas, modern, terpadu, dan berkeadilan 2. Peningkatan Kualitas Infrastruktur Penunjang Perekonomian	Meningkatnya Kualitas Sarana dan Prasarana Perhubungan Darat		599.156.639,00	DINAS PERHUBUNGAN
3.	**2.15.03**	**PROGRAM PENGELOLAAN PELAYARAN**	***Persentase Ketersediaan Infrastruktur Pelayaran***	**-**			**100 %**	**500.200.000,00**						**-**	**219.544.500,00**	
	2.15.03.2.03	Penerbitan Izin Usaha Penyelenggaraan Angkutan Sungai dan Danau Sesuai dengan Domisili Orang Perseorangan Warga Negara Indonesia atau Badan Usaha	*Persentase Fasilitasi Penerbitan Izin Usaha Penyelenggaraan Angkutan Sungai dan Danau Sesuai dengan Domisili Orang Perseorangan Warga Negara Indonesia atau Badan Usaha yang Diselesaikan*	-			100 %	9.450.000,00			Melanjutkan pengembangan infrastruktur dan meningkatkan lapangan kerja yang berkualitas, mendorong kewirausahaan, mengembangkan industri kreatif serta mengembangkan agromaritim industri di sentra produksi melalui peran aktif koperasi.	JATIM AKSES Memperkuat infrastuktur konektivitas antar wilayah dan intra aglomerasi yang berkualitas, modern, terpadu, dan berkeadilan 2. Peningkatan Kualitas Infrastruktur Penunjang Perekonomian	Meningkatnya Kualitas Infrastruktur Pelayaran	-	9.544.500,00	DINAS PERHUBUNGAN
	2.15.03.2.03.0002	Koordinasi dan Sinkronisasi Pengawasan Pelaksanaan Izin Usaha Penyelenggaraan Angkutan Sungai dan Danau Sesuai dengan Domisili Orang Perseorangan Warga Negara Indonesia atau Badan Usaha Kewenangan Kabupaten/Kota															

NO	KODE	URUSAN / BIDANG URUSAN / PROGRAM / KEGIATAN / SUB KEGIATAN	INDIKATOR PROGRAM / KEGIATAN / SUB KEGIATAN	TARGET AKHIR PERIODE RENSTRA OPD	REALISASI CAPAIAN RENJA OPD TAHUN 2024	PRAKIRAAN CAPAIAN TARGET RENJA OPD TAHUN 2025	CAPAIAN KINERJA DAN KERANGKA PENDANAAN						KELOMPOK SASARAN	PRAKIRAAN MAJU RENCANA TAHUN 2027		PERANGKAT DAERAH PENANGGUNG JAWAB
							TARGET 2026	PAGU INDIKATIF (Rp)	LOKASI	SUMBER DANA	PRIORITAS			TARGET	PAGU INDIKATIF (Rp)	
											NASIONAL	DAERAH				
1	2	3	4	5	6	7	8	9	10	11	12	13	14	15	16	17
			Jumlah Laporan Koordinasi dan Sinkronisasi Pengawasan Pelaksanaan Izin Usaha Penyelenggaraan Angkutan Sungai dan Danau Sesuai dengan Domisili Orang Perseorangan Warga Negara Indonesia atau Badan Usaha Kewenangan Kabupaten/Kota				1 Laporan	9.450.000,00	Kota Pasuruan, Semua Kecamatan, Semua Kel/Desa	DANA ALOKASI UMUM (DAU)	Melanjutkan pengembangan infrastruktur dan meningkatkan lapangan kerja yang berkualitas, mendorong kewirausahaan, mengembangkan industri kreatif serta mengembangkan agromaritim industri di sentra produksi melalui peran aktif koperasi.	JATIM AKSES Memperkuat infrastuktur konektivitas antar wilayah dan intra aglomerasi yang berkualitas, modern, terpadu, dan berkeadilan 2. Peningkatan Kualitas Infrastruktur Penunjang Perekonomian	Meningkatnya Kualitas Infrastruktur Pelayaran		9.544.500,00	DINAS PERHUBUNGAN
	2.15.03.2.10	Penetapan Rencana Induk dan Daerah Lingkungan Kerja (DLKR)/Daerah Lingkungan Kepentingan (DLKP) Pelabuhan Pengumpan Lokal	*Persentase Penetapan Rencana Induk dan Daerah Lingkungan Kerja (DLKR)/Daerah Lingkungan Kepentingan (DLKP) Pelabuhan Pengumpan Lokal yang Diselesaikan*	-			100 %	250.000.000,00			Melanjutkan pengembangan infrastruktur dan meningkatkan lapangan kerja yang berkualitas, mendorong kewirausahaan, mengembangkan industri kreatif serta mengembangkan agromaritim industri di sentra produksi melalui peran aktif koperasi.	JATIM AKSES Memperkuat infrastuktur konektivitas antar wilayah dan intra aglomerasi yang berkualitas, modern, terpadu, dan berkeadilan 2. Peningkatan Kualitas Infrastruktur Penunjang Perekonomian	Meningkatnya Kualitas Infrastruktur Pelayaran	-	0,00	DINAS PERHUBUNGAN
	2.15.03.2.10.0001	Pelaksanaan Penyusunan Rencana Induk dan Daerah Lingkungan Kerja (DLKR)/Daerah Lingkungan Kepentingan (DLKP) Pelabuhan Pengumpan Lokal														

NO	KODE	URUSAN / BIDANG URUSAN / PROGRAM / KEGIATAN / SUB KEGIATAN	INDIKATOR PROGRAM / KEGIATAN / SUB KEGIATAN	TARGET AKHIR PERIODE RENSTRA OPD	REALISASI CAPAIAN RENJA OPD TAHUN 2024	PRAKIRAAN CAPAIAN TARGET RENJA OPD TAHUN 2025	CAPAIAN KINERJA DAN KERANGKA PENDANAAN						KELOMPOK SASARAN	PRAKIRAAN MAJU RENCANA TAHUN 2027		PERANGKAT DAERAH PENANGGUNG JAWAB
							TARGET 2026	PAGU INDIKATIF (Rp)	LOKASI	SUMBER DANA	PRIORITAS			TARGET	PAGU INDIKATIF (Rp)	
											NASIONAL	DAERAH				
1	2	3	4	5	6	7	8	9	10	11	12	13	14	15	16	17
			Jumlah Dokumen Rencana Induk dan Daerah Lingkungan Kerja (DLKR)/Daerah Lingkungan Kepentingan (DLKP) Pelabuhan Pengumpan Lokal				1 Dokumen	250.000.000,00	Kota Pasuruan, Semua Kecamatan, Semua Kel/Desa	DANA ALOKASI UMUM (DAU)	Melanjutkan pengembangan infrastruktur dan meningkatkan lapangan kerja yang berkualitas, mendorong kewirausahaan, mengembangkan industri kreatif serta mengembangkan agromaritim industri di sentra produksi melalui peran aktif koperasi.	JATIM AKSES Memperkuat infrastuktur konektivitas antar wilayah dan intra aglomerasi yang berkualitas, modern, terpadu, dan berkeadilan 2. Peningkatan Kualitas Infrastruktur Penunjang Perekonomian	Meningkatnya Kualitas Infrastruktur Pelayaran		0,00	DINAS PERHUBUNGAN
	2.15.03.2.13	Pembangunan dan Penerbitan Izin Pembangunan dan Pengoperasian Pelabuhan Sungai dan Danau	*Persentase Kegiatan Pendukung Pembangunan dan Penerbitan Izin Pembangunan dan Pengoperasian Pelabuhan Sungai dan Danau yang Dilaksanakan*	-			100 %	240.750.000,00			Melanjutkan pengembangan infrastruktur dan meningkatkan lapangan kerja yang berkualitas, mendorong kewirausahaan, mengembangkan industri kreatif serta mengembangkan agromaritim industri di sentra produksi melalui peran aktif koperasi.	JATIM AKSES Memperkuat infrastuktur konektivitas antar wilayah dan intra aglomerasi yang berkualitas, modern, terpadu, dan berkeadilan 2. Peningkatan Kualitas Infrastruktur Penunjang Perekonomian	Meningkatnya Kualitas Infrastruktur Pelayaran	-	210.000.000,00	DINAS PERHUBUNGAN
	2.15.03.2.13.0001	Fasilitasi Pemenuhan Persyaratan Perizinan Pembangunan dan Pengoperasian Pelabuhan Sungai dan Danau														

NO	KODE	URUSAN / BIDANG URUSAN / PROGRAM / KEGIATAN / SUB KEGIATAN	INDIKATOR PROGRAM / KEGIATAN / SUB KEGIATAN	TARGET AKHIR PERIODE RENSTRA OPD	REALISASI CAPAIAN RENJA OPD TAHUN 2024	PRAKIRAAN CAPAIAN TARGET RENJA OPD TAHUN 2025	CAPAIAN KINERJA DAN KERANGKA PENDANAAN						KELOMPOK SASARAN	PRAKIRAAN MAJU RENCANA TAHUN 2027		PERANGKAT DAERAH PENANGGUNG JAWAB
							TARGET 2026	PAGU INDIKATIF (Rp)	LOKASI	SUMBER DANA	PRIORITAS			TARGET	PAGU INDIKATIF (Rp)	
											NASIONAL	DAERAH				
1	2	3	4	5	6	7	8	9	10	11	12	13	14	15	16	17
			Jumlah Dokumen Pemenuhan Persyaratan Perizinan Pelabuhan Sungai dan Danau yang Dilaksanakan				1 Dokumen	141.750.000,00	Kota Pasuruan, Semua Kecamatan, Semua Kel/Desa	DANA ALOKASI UMUM (DAU)	Melanjutkan pengembangan infrastruktur dan meningkatkan lapangan kerja yang berkualitas, mendorong kewirausahaan, mengembangkan industri kreatif serta mengembangkan agromaritim industri di sentra produksi melalui peran aktif koperasi.	JATIM AKSES Memperkuat infrastuktur konektivitas antar wilayah dan intra aglomerasi yang berkualitas, modern, terpadu, dan berkeadilan 2. Peningkatan Kualitas Infrastruktur Penunjang Perekonomian	Meningkatnya Kualitas Infrastruktur Pelayaran		0,00	DINAS PERHUBUNGAN
	2.15.03.2.13.0006	Pembangunan Dermaga Sungai dan Danau														
			Jumlah Dermaga Sungai dan Danau yang di Pembangunan				1 Unit	99.000.000,00	Kota Pasuruan, Semua Kecamatan, Semua Kel/Desa	DANA ALOKASI UMUM (DAU)	Melanjutkan pengembangan infrastruktur dan meningkatkan lapangan kerja yang berkualitas, mendorong kewirausahaan, mengembangkan industri kreatif serta mengembangkan agromaritim industri di sentra produksi melalui peran aktif koperasi.	JATIM AKSES Memperkuat infrastuktur konektivitas antar wilayah dan intra aglomerasi yang berkualitas, modern, terpadu, dan berkeadilan 2. Peningkatan Kualitas Infrastruktur Penunjang Perekonomian	Meningkatnya Kualitas Infrastruktur Pelayaran		210.000.000,00	DINAS PERHUBUNGAN
4.	**2.15.05**	**PROGRAM PENGELOLAAN PERKERETAAPIAN**	***Persentase Ketersediaan Fasilitas Keselamatan Perlintasan Kereta Api***	**-**			**100 %**	**1.000.000.000,00**						**-**	**1.010.000.000,00**	

NO	KODE	URUSAN / BIDANG URUSAN / PROGRAM / KEGIATAN / SUB KEGIATAN	INDIKATOR PROGRAM / KEGIATAN / SUB KEGIATAN	TARGET AKHIR PERIODE RENSTRA OPD	REALISASI CAPAIAN RENJA OPD TAHUN 2024	PRAKIRAAN CAPAIAN TARGET RENJA OPD TAHUN 2025	CAPAIAN KINERJA DAN KERANGKA PENDANAAN						KELOMPOK SASARAN	PRAKIRAAN MAJU RENCANA TAHUN 2027		PERANGKAT DAERAH PENANGGUNG JAWAB
							TARGET 2026	PAGU INDIKATIF (Rp)	LOKASI	SUMBER DANA	PRIORITAS			TARGET	PAGU INDIKATIF (Rp)	
											NASIONAL	DAERAH				
1	2	3	4	5	6	7	8	9	10	11	12	13	14	15	16	17
	2.15.05.2.01	Penetapan Rencana Induk Perkeretaapian	*Persentase Penyelesaian Pembangunan/Pemeliharaan/Fasilitasi Infrastruktur Perkeretaapian*	-			100 %	1.000.000.000,00			Melanjutkan pengembangan infrastruktur dan meningkatkan lapangan kerja yang berkualitas, mendorong kewirausahaan, mengembangkan industri kreatif serta mengembangkan agromaritim industri di sentra produksi melalui peran aktif koperasi.	JATIM AKSES Memperkuat infrastuktur konektivitas antar wilayah dan intra aglomerasi yang berkualitas, modern, terpadu, dan berkeadilan 2. Peningkatan Kualitas Infrastruktur Penunjang Perekonomian	Meningkatnya Kualitas Fasilitas Keselamatan Perkeretaapian	-	1.010.000.000,00	DINAS PERHUBUNGAN
	2.15.05.2.01.0004	Penyediaan Peralatan Keselamatan Perlintasan Sebidang di Jalan Kabupaten/Kota														
			Jumlah Peralatan Keselamatan Perlintasan Sebidang di Jalan Kabupaten/ Kota yang tersedia				1 Unit	1.000.000.000,00	Kota Pasuruan, Semua Kecamatan, Semua Kel/Desa	DANA ALOKASI UMUM (DAU)	Melanjutkan pengembangan infrastruktur dan meningkatkan lapangan kerja yang berkualitas, mendorong kewirausahaan, mengembangkan industri kreatif serta mengembangkan agromaritim industri di sentra produksi melalui peran aktif koperasi.	JATIM AKSES Memperkuat infrastuktur konektivitas antar wilayah dan intra aglomerasi yang berkualitas, modern, terpadu, dan berkeadilan 2. Peningkatan Kualitas Infrastruktur Penunjang Perekonomian	Meningkatnya Kualitas Fasilitas Keselamatan Perkeretaapian		1.010.000.000,00	DINAS PERHUBUNGAN
		DINAS KOMUNIKASI, INFORMATIKA DAN STATISTIK						**15.968.183.511,00**							**18.261.757.427,00**	
	2	**URUSAN PEMERINTAHAN WAJIB YANG TIDAK BERKAITAN DENGAN PELAYANAN DASAR**						**15.968.183.511,00**							**18.261.757.427,00**	
	2.16	**URUSAN PEMERINTAHAN BIDANG KOMUNIKASI DAN INFORMATIKA**						**15.677.420.911,00**							**17.883.122.072,00**	

NO	KODE	URUSAN / BIDANG URUSAN / PROGRAM / KEGIATAN / SUB KEGIATAN	INDIKATOR PROGRAM / KEGIATAN / SUB KEGIATAN	TARGET AKHIR PERIODE RENSTRA OPD	REALISASI CAPAIAN RENJA OPD TAHUN 2024	PRAKIRAAN CAPAIAN TARGET RENJA OPD TAHUN 2025	CAPAIAN KINERJA DAN KERANGKA PENDANAAN						KELOMPOK SASARAN	PRAKIRAAN MAJU RENCANA TAHUN 2027		PERANGKAT DAERAH PENANGGUNG JAWAB
							TARGET 2026	PAGU INDIKATIF (Rp)	LOKASI	SUMBER DANA	PRIORITAS			TARGET	PAGU INDIKATIF (Rp)	
											NASIONAL	DAERAH				
1	2	3	4	5	6	7	8	9	10	11	12	13	14	15	16	17
1.	**2.16.01**	**PROGRAM PENUNJANG URUSAN PEMERINTAHAN DAERAH KABUPATEN/KOTA**	***Nilai SAKIP Perangkat Daerah*** ***Level Maturitas SPIP Perangkat Daerah***	**-**			**76,9 Nilai 3 Level**	**6.007.023.361,00**						**-**	**6.395.576.687,00**	
	2.16.01.2.01	Perencanaan, Penganggaran, dan Evaluasi Kinerja Perangkat Daerah	*Persentase dokumen perencanaan, penganggaran, dan evaluasi kinerja yang tersusun tepat waktu*	-			90 %	6.176.200,00			Memperkuat reformasi politik, hukum dan birokrasi, serta memperkuat pencegahan dan pemberantasan korupsi, narkoba, judi, dan penyeludupan.	-	Dinas Komunikasi, Informatika dan Statistik Kota Pasuruan	-	13.950.200,00	DINAS KOMUNIKASI, INFORMATIKA DAN STATISTIK
	2.16.01.2.01.0001	Penyusunan Dokumen Perencanaan Perangkat Daerah														
			Jumlah Dokumen Perencanaan Perangkat Daerah				6 Dokumen	3.947.700,00	Kota Pasuruan, Semua Kecamatan, Semua Kel/Desa	DANA ALOKASI UMUM (DAU)	Memperkuat reformasi politik, hukum dan birokrasi, serta memperkuat pencegahan dan pemberantasan korupsi, narkoba, judi, dan penyeludupan.	-	Dinas Komunikasi, Informatika dan Statistik Kota Pasuruan		9.374.970,00	DINAS KOMUNIKASI, INFORMATIKA DAN STATISTIK
	2.16.01.2.01.0006	Koordinasi dan Penyusunan Laporan Capaian Kinerja dan Ikhtisar Realisasi Kinerja SKPD														
			Jumlah Laporan Capaian Kinerja dan Ikhtisar Realisasi Kinerja SKPD dan Laporan Hasil Koordinasi Penyusunan Laporan Capaian Kinerja dan Ikhtisar Realisasi Kinerja SKPD				6 Laporan	2.228.500,00	Kota Pasuruan, Semua Kecamatan, Semua Kel/Desa	DANA ALOKASI UMUM (DAU)	Memperkuat reformasi politik, hukum dan birokrasi, serta memperkuat pencegahan dan pemberantasan korupsi, narkoba, judi, dan penyeludupan.	-	Dinas Komunikasi, Informatika dan Statistik Kota Pasuruan		4.575.230,00	DINAS KOMUNIKASI, INFORMATIKA DAN STATISTIK

NO	KODE	URUSAN / BIDANG URUSAN / PROGRAM / KEGIATAN / SUB KEGIATAN	INDIKATOR PROGRAM / KEGIATAN / SUB KEGIATAN	TARGET AKHIR PERIODE RENSTRA OPD	REALISASI CAPAIAN RENJA OPD TAHUN 2024	PRAKIRAAN CAPAIAN TARGET RENJA OPD TAHUN 2025	CAPAIAN KINERJA DAN KERANGKA PENDANAAN						KELOMPOK SASARAN	PRAKIRAAN MAJU RENCANA TAHUN 2027		PERANGKAT DAERAH PENANGGUNG JAWAB
							TARGET 2026	PAGU INDIKATIF (Rp)	LOKASI	SUMBER DANA	PRIORITAS			TARGET	PAGU INDIKATIF (Rp)	
											NASIONAL	DAERAH				
1	2	3	4	5	6	7	8	9	10	11	12	13	14	15	16	17
	2.16.01.2.02	Administrasi Keuangan Perangkat Daerah	*Persentase laporan keuangan yang tersusun tepat waktu*	-			90 %	5.135.618.867,00			Memperkuat reformasi politik, hukum dan birokrasi, serta memperkuat pencegahan dan pemberantasan korupsi, narkoba, judi, dan penyeludupan.	-	Dinas Komunikasi, Informatika dan Statistik Kota Pasuruan	-	5.220.387.307,00	DINAS KOMUNIKASI, INFORMATIKA DAN STATISTIK
	2.16.01.2.02.0001	Penyediaan Gaji dan Tunjangan ASN														
			Jumlah Orang yang Menerima Gaji dan Tunjangan ASN				34 Orang/bulan	5.108.751.567,00	Kota Pasuruan, Semua Kecamatan, Semua Kel/Desa	DANA ALOKASI UMUM (DAU)	Memperkuat reformasi politik, hukum dan birokrasi, serta memperkuat pencegahan dan pemberantasan korupsi, narkoba, judi, dan penyeludupan.	-	Dinas Komunikasi, Informatika dan Statistik Kota Pasuruan		5.184.742.247,00	DINAS KOMUNIKASI, INFORMATIKA DAN STATISTIK
	2.16.01.2.02.0007	Koordinasi dan Penyusunan Laporan Keuangan Bulanan/ Triwulanan/ Semesteran SKPD														
			Jumlah Laporan Keuangan Bulanan/ Triwulanan/ Semesteran SKPD dan Laporan Koordinasi Penyusunan Laporan Keuangan Bulanan/Triwulanan/Semesteran SKPD				14 Laporan	26.867.300,00	Kota Pasuruan, Semua Kecamatan, Semua Kel/Desa	DANA ALOKASI UMUM (DAU)	Memperkuat reformasi politik, hukum dan birokrasi, serta memperkuat pencegahan dan pemberantasan korupsi, narkoba, judi, dan penyeludupan.	-	Dinas Komunikasi, Informatika dan Statistik Kota Pasuruan		35.645.060,00	DINAS KOMUNIKASI, INFORMATIKA DAN STATISTIK

NO	KODE	URUSAN / BIDANG URUSAN / PROGRAM / KEGIATAN / SUB KEGIATAN	INDIKATOR PROGRAM / KEGIATAN / SUB KEGIATAN	TARGET AKHIR PERIODE RENSTRA OPD	REALISASI CAPAIAN RENJA OPD TAHUN 2024	PRAKIRAAN CAPAIAN TARGET RENJA OPD TAHUN 2025	CAPAIAN KINERJA DAN KERANGKA PENDANAAN						KELOMPOK SASARAN	PRAKIRAAN MAJU RENCANA TAHUN 2027		PERANGKAT DAERAH PENANGGUNG JAWAB
							TARGET 2026	PAGU INDIKATIF (Rp)	LOKASI	SUMBER DANA	PRIORITAS			TARGET	PAGU INDIKATIF (Rp)	
											NASIONAL	DAERAH				
1	2	3	4	5	6	7	8	9	10	11	12	13	14	15	16	17
	2.16.01.2.03	Administrasi Barang Milik Daerah pada Perangkat Daerah	*Persentase laporan barang milik daerah yang tersusun tepat waktu*	-			90 %	11.242.100,00			Memperkuat reformasi politik, hukum dan birokrasi, serta memperkuat pencegahan dan pemberantasan korupsi, narkoba, judi, dan penyeludupan.	-	Dinas Komunikasi, Informatika dan Statistik Kota Pasuruan	-	15.130.630,00	DINAS KOMUNIKASI, INFORMATIKA DAN STATISTIK
	2.16.01.2.03.0001	Penyusunan Perencanaan Kebutuhan Barang Milik Daerah SKPD														
			Jumlah Rencana Kebutuhan Barang Milik Daerah SKPD				2 Dokumen	1.032.500,00	Kota Pasuruan, Semua Kecamatan, Semua Kel/Desa	DANA ALOKASI UMUM (DAU)	Memperkuat reformasi politik, hukum dan birokrasi, serta memperkuat pencegahan dan pemberantasan korupsi, narkoba, judi, dan penyeludupan.	-	Dinas Komunikasi, Informatika dan Statistik Kota Pasuruan		2.595.230,00	DINAS KOMUNIKASI, INFORMATIKA DAN STATISTIK
	2.16.01.2.03.0005	Rekonsiliasi dan Penyusunan Laporan Barang Milik Daerah pada SKPD														
			Jumlah Laporan Rekonsiliasi dan Penyusunan Laporan Barang Milik Daerah pada SKPD				4 Laporan	10.209.600,00	Kota Pasuruan, Semua Kecamatan, Semua Kel/Desa	DANA ALOKASI UMUM (DAU)	Memperkuat reformasi politik, hukum dan birokrasi, serta memperkuat pencegahan dan pemberantasan korupsi, narkoba, judi, dan penyeludupan.	-	Dinas Komunikasi, Informatika dan Statistik Kota Pasuruan		12.535.400,00	DINAS KOMUNIKASI, INFORMATIKA DAN STATISTIK

NO	KODE	URUSAN / BIDANG URUSAN / PROGRAM / KEGIATAN / SUB KEGIATAN	INDIKATOR PROGRAM / KEGIATAN / SUB KEGIATAN	TARGET AKHIR PERIODE RENSTRA OPD	REALISASI CAPAIAN RENJA OPD TAHUN 2024	PRAKIRAAN CAPAIAN TARGET RENJA OPD TAHUN 2025	CAPAIAN KINERJA DAN KERANGKA PENDANAAN						KELOMPOK SASARAN	PRAKIRAAN MAJU RENCANA TAHUN 2027		PERANGKAT DAERAH PENANGGUNG JAWAB
							TARGET 2026	PAGU INDIKATIF (Rp)	LOKASI	SUMBER DANA	PRIORITAS			TARGET	PAGU INDIKATIF (Rp)	
											NASIONAL	DAERAH				
1	2	3	4	5	6	7	8	9	10	11	12	13	14	15	16	17
	2.16.01.2.05	Administrasi Kepegawaian Perangkat Daerah	*Persentase SDM aparatur yang meningkat kompetensinya*	-			90 %	16.223.600,00			Memperkuat reformasi politik, hukum dan birokrasi, serta memperkuat pencegahan dan pemberantasan korupsi, narkoba, judi, dan penyeludupan.	-	Dinas Komunikasi, Informatika dan Statistik Kota Pasuruan	-	42.200.000,00	DINAS KOMUNIKASI, INFORMATIKA DAN STATISTIK
	2.16.01.2.05.0003	Pendataan dan Pengolahan Administrasi Kepegawaian														
			Jumlah Dokumen Pendataan dan Pengolahan Administrasi Kepegawaian				4 Dokumen	2.223.600,00	Kota Pasuruan, Semua Kecamatan, Semua Kel/Desa	DANA ALOKASI UMUM (DAU)	Memperkuat reformasi politik, hukum dan birokrasi, serta memperkuat pencegahan dan pemberantasan korupsi, narkoba, judi, dan penyeludupan.	-	Dinas Komunikasi, Informatika dan Statistik Kota Pasuruan		5.200.000,00	DINAS KOMUNIKASI, INFORMATIKA DAN STATISTIK
	2.16.01.2.05.0009	Pendidikan dan Pelatihan Pegawai Berdasarkan Tugas dan Fungsi														
			Jumlah Pegawai Berdasarkan Tugas dan Fungsi yang Mengikuti Pendidikan dan Pelatihan				2 Orang	14.000.000,00	Kota Pasuruan, Semua Kecamatan, Semua Kel/Desa	DANA ALOKASI UMUM (DAU)	Memperkuat reformasi politik, hukum dan birokrasi, serta memperkuat pencegahan dan pemberantasan korupsi, narkoba, judi, dan penyeludupan.	-	Dinas Komunikasi, Informatika dan Statistik Kota Pasuruan		37.000.000,00	DINAS KOMUNIKASI, INFORMATIKA DAN STATISTIK

NO	KODE	URUSAN / BIDANG URUSAN / PROGRAM / KEGIATAN / SUB KEGIATAN	INDIKATOR PROGRAM / KEGIATAN / SUB KEGIATAN	TARGET AKHIR PERIODE RENSTRA OPD	REALISASI CAPAIAN RENJA OPD TAHUN 2024	PRAKIRAAN CAPAIAN TARGET RENJA OPD TAHUN 2025	CAPAIAN KINERJA DAN KERANGKA PENDANAAN						KELOMPOK SASARAN	PRAKIRAAN MAJU RENCANA TAHUN 2027		PERANGKAT DAERAH PENANGGUNG JAWAB
							TARGET 2026	PAGU INDIKATIF (Rp)	LOKASI	SUMBER DANA	PRIORITAS			TARGET	PAGU INDIKATIF (Rp)	
											NASIONAL	DAERAH				
1	2	3	4	5	6	7	8	9	10	11	12	13	14	15	16	17
	2.16.01.2.06	Administrasi Umum Perangkat Daerah	*Persentase terpenuhinya layanan administrasi perkantoran*	-			90 %	172.514.500,00			Memperkuat reformasi politik, hukum dan birokrasi, serta memperkuat pencegahan dan pemberantasan korupsi, narkoba, judi, dan penyeludupan.	-	Dinas Komunikasi, Informatika dan Statistik Kota Pasuruan	-	221.510.100,00	DINAS KOMUNIKASI, INFORMATIKA DAN STATISTIK
	2.16.01.2.06.0001	Penyediaan Komponen Instalasi Listrik/Penerangan Bangunan Kantor														
			Jumlah Paket Komponen Instalasi Listrik/Penerangan Bangunan Kantor yang Disediakan				2 Paket	6.300.000,00	Kota Pasuruan, Semua Kecamatan, Semua Kel/Desa	DANA ALOKASI UMUM (DAU)	Memperkuat reformasi politik, hukum dan birokrasi, serta memperkuat pencegahan dan pemberantasan korupsi, narkoba, judi, dan penyeludupan.	-	Dinas Komunikasi, Informatika dan Statistik Kota Pasuruan		7.500.000,00	DINAS KOMUNIKASI, INFORMATIKA DAN STATISTIK
	2.16.01.2.06.0005	Penyediaan Barang Cetakan dan Penggandaan														
			Jumlah Paket Barang Cetakan dan Penggandaan yang Disediakan				4 Paket	4.283.500,00	Kota Pasuruan, Semua Kecamatan, Semua Kel/Desa	DANA ALOKASI UMUM (DAU)	Memperkuat reformasi politik, hukum dan birokrasi, serta memperkuat pencegahan dan pemberantasan korupsi, narkoba, judi, dan penyeludupan.	-	Dinas Komunikasi, Informatika dan Statistik Kota Pasuruan		8.900.000,00	DINAS KOMUNIKASI, INFORMATIKA DAN STATISTIK
	2.16.01.2.06.0006	Penyediaan Bahan Bacaan dan Peraturan Perundang-undangan														

NO	KODE	URUSAN / BIDANG URUSAN / PROGRAM / KEGIATAN / SUB KEGIATAN	INDIKATOR PROGRAM / KEGIATAN / SUB KEGIATAN	TARGET AKHIR PERIODE RENSTRA OPD	REALISASI CAPAIAN RENJA OPD TAHUN 2024	PRAKIRAAN CAPAIAN TARGET RENJA OPD TAHUN 2025	CAPAIAN KINERJA DAN KERANGKA PENDANAAN						KELOMPOK SASARAN	PRAKIRAAN MAJU RENCANA TAHUN 2027		PERANGKAT DAERAH PENANGGUNG JAWAB
							TARGET 2026	PAGU INDIKATIF (Rp)	LOKASI	SUMBER DANA	PRIORITAS			TARGET	PAGU INDIKATIF (Rp)	
											NASIONAL	DAERAH				
1	2	3	4	5	6	7	8	9	10	11	12	13	14	15	16	17
			Jumlah Dokumen Bahan Bacaan dan Peraturan Perundang-Undangan yang Disediakan				1 Dokumen	2.204.400,00	Kota Pasuruan, Semua Kecamatan, Semua Kel/Desa	DANA ALOKASI UMUM (DAU)	Memperkuat reformasi politik, hukum dan birokrasi, serta memperkuat pencegahan dan pemberantasan korupsi, narkoba, judi, dan penyeludupan.	-	Dinas Komunikasi, Informatika dan Statistik Kota Pasuruan		2.404.400,00	DINAS KOMUNIKASI, INFORMATIKA DAN STATISTIK
	2.16.01.2.06.0007	Penyediaan Bahan/Material														
			Jumlah Paket Bahan/Material yang Disediakan				1 Paket	4.105.800,00	Kota Pasuruan, Semua Kecamatan, Semua Kel/Desa	DANA ALOKASI UMUM (DAU)	Memperkuat reformasi politik, hukum dan birokrasi, serta memperkuat pencegahan dan pemberantasan korupsi, narkoba, judi, dan penyeludupan.	-	Dinas Komunikasi, Informatika dan Statistik Kota Pasuruan		10.211.600,00	DINAS KOMUNIKASI, INFORMATIKA DAN STATISTIK
	2.16.01.2.06.0008	Fasilitasi Kunjungan Tamu														
			Jumlah Laporan Fasilitasi Kunjungan Tamu				4 Laporan	5.620.800,00	Kota Pasuruan, Semua Kecamatan, Semua Kel/Desa	DANA ALOKASI UMUM (DAU)	Memperkuat reformasi politik, hukum dan birokrasi, serta memperkuat pencegahan dan pemberantasan korupsi, narkoba, judi, dan penyeludupan.	-	Dinas Komunikasi, Informatika dan Statistik Kota Pasuruan		11.534.400,00	DINAS KOMUNIKASI, INFORMATIKA DAN STATISTIK
	2.16.01.2.06.0009	Penyelenggaraan Rapat Koordinasi dan Konsultasi SKPD														

NO	KODE	URUSAN / BIDANG URUSAN / PROGRAM / KEGIATAN / SUB KEGIATAN	INDIKATOR PROGRAM / KEGIATAN / SUB KEGIATAN	TARGET AKHIR PERIODE RENSTRA OPD	REALISASI CAPAIAN RENJA OPD TAHUN 2024	PRAKIRAAN CAPAIAN TARGET RENJA OPD TAHUN 2025	CAPAIAN KINERJA DAN KERANGKA PENDANAAN						KELOMPOK SASARAN	PRAKIRAAN MAJU RENCANA TAHUN 2027		PERANGKAT DAERAH PENANGGUNG JAWAB
							TARGET 2026	PAGU INDIKATIF (Rp)	LOKASI	SUMBER DANA	PRIORITAS			TARGET	PAGU INDIKATIF (Rp)	
											NASIONAL	DAERAH				
1	2	3	4	5	6	7	8	9	10	11	12	13	14	15	16	17
			Jumlah Laporan Penyelenggaraan Rapat Koordinasi dan Konsultasi SKPD				95 Laporan	150.000.000,00	Kota Pasuruan, Semua Kecamatan, Semua Kel/Desa	DANA ALOKASI UMUM (DAU)	Memperkuat reformasi politik, hukum dan birokrasi, serta memperkuat pencegahan dan pemberantasan korupsi, narkoba, judi, dan penyeludupan.	-	Dinas Komunikasi, Informatika dan Statistik Kota Pasuruan		180.959.700,00	DINAS KOMUNIKASI, INFORMATIKA DAN STATISTIK
	2.16.01.2.07	Pengadaan Barang Milik Daerah Penunjang Urusan Pemerintah Daerah	*Persentase terpenuhinya pengadaan barang milik daerah*	-			90 %	45.863.096,00			Memperkuat reformasi politik, hukum dan birokrasi, serta memperkuat pencegahan dan pemberantasan korupsi, narkoba, judi, dan penyeludupan.	-	Dinas Komunikasi, Informatika dan Statistik Kota Pasuruan	-	96.484.300,00	DINAS KOMUNIKASI, INFORMATIKA DAN STATISTIK
	2.16.01.2.07.0005	Pengadaan Mebel														
			Jumlah Paket Mebel yang Disediakan				64 Unit	37.965.800,00	Kota Pasuruan, Semua Kecamatan, Semua Kel/Desa	DANA ALOKASI UMUM (DAU)	Memperkuat reformasi politik, hukum dan birokrasi, serta memperkuat pencegahan dan pemberantasan korupsi, narkoba, judi, dan penyeludupan.	-	Dinas Komunikasi, Informatika dan Statistik Kota Pasuruan		46.484.300,00	DINAS KOMUNIKASI, INFORMATIKA DAN STATISTIK
	2.16.01.2.07.0006	Pengadaan Peralatan dan Mesin Lainnya														

NO	KODE	URUSAN / BIDANG URUSAN / PROGRAM / KEGIATAN / SUB KEGIATAN	INDIKATOR PROGRAM / KEGIATAN / SUB KEGIATAN	TARGET AKHIR PERIODE RENSTRA OPD	REALISASI CAPAIAN RENJA OPD TAHUN 2024	PRAKIRAAN CAPAIAN TARGET RENJA OPD TAHUN 2025	CAPAIAN KINERJA DAN KERANGKA PENDANAAN						KELOMPOK SASARAN	PRAKIRAAN MAJU RENCANA TAHUN 2027		PERANGKAT DAERAH PENANGGUNG JAWAB
							TARGET 2026	PAGU INDIKATIF (Rp)	LOKASI	SUMBER DANA	PRIORITAS			TARGET	PAGU INDIKATIF (Rp)	
											NASIONAL	DAERAH				
1	2	3	4	5	6	7	8	9	10	11	12	13	14	15	16	17
			Jumlah Unit Peralatan dan Mesin Lainnya yang Disediakan				1 Unit	7.897.296,00	Kota Pasuruan, Semua Kecamatan, Semua Kel/Desa	DANA ALOKASI UMUM (DAU)	Memperkuat reformasi politik, hukum dan birokrasi, serta memperkuat pencegahan dan pemberantasan korupsi, narkoba, judi, dan penyeludupan.	-	Dinas Komunikasi, Informatika dan Statistik Kota Pasuruan		50.000.000,00	DINAS KOMUNIKASI, INFORMATIKA DAN STATISTIK
	2.16.01.2.08	Penyediaan Jasa Penunjang Urusan Pemerintahan Daerah	*Persentase terpenuhinya jasa penunjang urusan pemerintahan daerah*	-			90 %	379.619.000,00			Memperkuat reformasi politik, hukum dan birokrasi, serta memperkuat pencegahan dan pemberantasan korupsi, narkoba, judi, dan penyeludupan.	-	Dinas Komunikasi, Informatika dan Statistik Kota Pasuruan	-	402.734.150,00	DINAS KOMUNIKASI, INFORMATIKA DAN STATISTIK
	2.16.01.2.08.0001	Penyediaan Jasa Surat Menyurat														
			Jumlah Laporan Penyediaan Jasa Surat Menyurat				12 Laporan	2.490.000,00	Kota Pasuruan, Semua Kecamatan, Semua Kel/Desa	DANA ALOKASI UMUM (DAU)	Memperkuat reformasi politik, hukum dan birokrasi, serta memperkuat pencegahan dan pemberantasan korupsi, narkoba, judi, dan penyeludupan.	-	Dinas Komunikasi, Informatika dan Statistik Kota Pasuruan		4.990.000,00	DINAS KOMUNIKASI, INFORMATIKA DAN STATISTIK
	2.16.01.2.08.0002	Penyediaan Jasa Komunikasi, Sumber Daya Air dan Listrik														

NO	KODE	URUSAN / BIDANG URUSAN / PROGRAM / KEGIATAN / SUB KEGIATAN	INDIKATOR PROGRAM / KEGIATAN / SUB KEGIATAN	TARGET AKHIR PERIODE RENSTRA OPD	REALISASI CAPAIAN RENJA OPD TAHUN 2024	PRAKIRAAN CAPAIAN TARGET RENJA OPD TAHUN 2025	CAPAIAN KINERJA DAN KERANGKA PENDANAAN						KELOMPOK SASARAN	PRAKIRAAN MAJU RENCANA TAHUN 2027		PERANGKAT DAERAH PENANGGUNG JAWAB
							TARGET 2026	PAGU INDIKATIF (Rp)	LOKASI	SUMBER DANA	PRIORITAS			TARGET	PAGU INDIKATIF (Rp)	
											NASIONAL	DAERAH				
1	2	3	4	5	6	7	8	9	10	11	12	13	14	15	16	17
			Jumlah Laporan Penyediaan Jasa Komunikasi, Sumber Daya Air dan Listrik yang Disediakan				12 Laporan	178.586.200,00	Kota Pasuruan, Semua Kecamatan, Semua Kel/Desa	DANA ALOKASI UMUM (DAU)	Memperkuat reformasi politik, hukum dan birokrasi, serta memperkuat pencegahan dan pemberantasan korupsi, narkoba, judi, dan penyeludupan.	-	Dinas Komunikasi, Informatika dan Statistik Kota Pasuruan		180.586.200,00	DINAS KOMUNIKASI, INFORMATIKA DAN STATISTIK
	2.16.01.2.08.0004	Penyediaan Jasa Pelayanan Umum Kantor														
			Jumlah Laporan Penyediaan Jasa Pelayanan Umum Kantor yang Disediakan				12 Laporan	198.542.800,00	Kota Pasuruan, Semua Kecamatan, Semua Kel/Desa	DANA ALOKASI UMUM (DAU)	Memperkuat reformasi politik, hukum dan birokrasi, serta memperkuat pencegahan dan pemberantasan korupsi, narkoba, judi, dan penyeludupan.	-	Dinas Komunikasi, Informatika dan Statistik Kota Pasuruan		217.157.950,00	DINAS KOMUNIKASI, INFORMATIKA DAN STATISTIK
	2.16.01.2.09	Pemeliharaan Barang Milik Daerah Penunjang Urusan Pemerintahan Daerah	*Persentase barang milik daerah yang terpelihara*	-			90 %	239.765.998,00			Memperkuat reformasi politik, hukum dan birokrasi, serta memperkuat pencegahan dan pemberantasan korupsi, narkoba, judi, dan penyeludupan.	-	Dinas Komunikasi, Informatika dan Statistik Kota Pasuruan	-	383.180.000,00	DINAS KOMUNIKASI, INFORMATIKA DAN STATISTIK
	2.16.01.2.09.0001	Penyediaan Jasa Pemeliharaan, Biaya Pemeliharaan, dan Pajak Kendaraan Perorangan Dinas atau Kendaraan Dinas Jabatan														

NO	KODE	URUSAN / BIDANG URUSAN / PROGRAM / KEGIATAN / SUB KEGIATAN	INDIKATOR PROGRAM / KEGIATAN / SUB KEGIATAN	TARGET AKHIR PERIODE RENSTRA OPD	REALISASI CAPAIAN RENJA OPD TAHUN 2024	PRAKIRAAN CAPAIAN TARGET RENJA OPD TAHUN 2025	CAPAIAN KINERJA DAN KERANGKA PENDANAAN						KELOMPOK SASARAN	PRAKIRAAN MAJU RENCANA TAHUN 2027		PERANGKAT DAERAH PENANGGUNG JAWAB
							TARGET 2026	PAGU INDIKATIF (Rp)	LOKASI	SUMBER DANA	PRIORITAS			TARGET	PAGU INDIKATIF (Rp)	
											NASIONAL	DAERAH				
1	2	3	4	5	6	7	8	9	10	11	12	13	14	15	16	17
			Jumlah Kendaraan Perorangan Dinas atau Kendaraan Dinas Jabatan yang Dipelihara dan dibayarkan Pajaknya				1 Unit	36.396.000,00	Kota Pasuruan, Semua Kecamatan, Semua Kel/Desa	DANA ALOKASI UMUM (DAU)	Memperkuat reformasi politik, hukum dan birokrasi, serta memperkuat pencegahan dan pemberantasan korupsi, narkoba, judi, dan penyeludupan.	-	Dinas Komunikasi, Informatika dan Statistik Kota Pasuruan		44.870.000,00	DINAS KOMUNIKASI, INFORMATIKA DAN STATISTIK
	2.16.01.2.09.0002	Penyediaan Jasa Pemeliharaan, Biaya Pemeliharaan, Pajak dan Perizinan Kendaraan Dinas Operasional atau Lapangan														
			Jumlah Kendaraan Dinas Operasional atau Lapangan yang Dipelihara dan dibayarkan Pajak dan Perizinannya				16 Unit	122.367.998,00	Kota Pasuruan, Semua Kecamatan, Semua Kel/Desa	DANA ALOKASI UMUM (DAU)	Memperkuat reformasi politik, hukum dan birokrasi, serta memperkuat pencegahan dan pemberantasan korupsi, narkoba, judi, dan penyeludupan.	-	Dinas Komunikasi, Informatika dan Statistik Kota Pasuruan		151.060.000,00	DINAS KOMUNIKASI, INFORMATIKA DAN STATISTIK
	2.16.01.2.09.0006	Pemeliharaan Peralatan dan Mesin Lainnya														
			Jumlah Peralatan dan Mesin Lainnya yang Dipelihara				65 Unit	43.370.000,00	Kota Pasuruan, Semua Kecamatan, Semua Kel/Desa	DANA ALOKASI UMUM (DAU)	Memperkuat reformasi politik, hukum dan birokrasi, serta memperkuat pencegahan dan pemberantasan korupsi, narkoba, judi, dan penyeludupan.	-	Dinas Komunikasi, Informatika dan Statistik Kota Pasuruan		37.250.000,00	DINAS KOMUNIKASI, INFORMATIKA DAN STATISTIK
	2.16.01.2.09.0009	Pemeliharaan/Rehabilitasi Gedung Kantor dan Bangunan Lainnya														

NO	KODE	URUSAN / BIDANG URUSAN / PROGRAM / KEGIATAN / SUB KEGIATAN	INDIKATOR PROGRAM / KEGIATAN / SUB KEGIATAN	TARGET AKHIR PERIODE RENSTRA OPD	REALISASI CAPAIAN RENJA OPD TAHUN 2024	PRAKIRAAN CAPAIAN TARGET RENJA OPD TAHUN 2025	CAPAIAN KINERJA DAN KERANGKA PENDANAAN						KELOMPOK SASARAN	PRAKIRAAN MAJU RENCANA TAHUN 2027		PERANGKAT DAERAH PENANGGUNG JAWAB
							TARGET 2026	PAGU INDIKATIF (Rp)	LOKASI	SUMBER DANA	PRIORITAS			TARGET	PAGU INDIKATIF (Rp)	
											NASIONAL	DAERAH				
1	2	3	4	5	6	7	8	9	10	11	12	13	14	15	16	17
			Jumlah Gedung Kantor dan Bangunan Lainnya yang Dipelihara/Direhabilitasi				1 Unit	37.632.000,00	Kota Pasuruan, Semua Kecamatan, Semua Kel/Desa	DANA ALOKASI UMUM (DAU)	Memperkuat reformasi politik, hukum dan birokrasi, serta memperkuat pencegahan dan pemberantasan korupsi, narkoba, judi, dan penyeludupan.	-	Dinas Komunikasi, Informatika dan Statistik Kota Pasuruan		150.000.000,00	DINAS KOMUNIKASI, INFORMATIKA DAN STATISTIK
2.	**2.16.02**	**PROGRAM PENGELOLAAN INFORMASI DAN KOMUNIKASI PUBLIK**	***Persentase Tindak lanjut pengaduan yang masuk*** ***Persentase Implementasi keterbukaan informasi publik***	**-**			**100 %** **70 %**	**2.023.832.750,00**						**-**	**2.952.405.725,00**	
	2.16.02.2.01	Pengelolaan Informasi dan Komunikasi Publik Pemerintah Daerah Kabupaten/Kota	*Persentase informasi pembangunan yang dipublikasikan*	-			92 %	2.023.832.750,00			Memperkuat reformasi politik, hukum dan birokrasi, serta memperkuat pencegahan dan pemberantasan korupsi, narkoba, judi, dan penyeludupan.	-	Dinas Komunikasi, Informatika dan Statistik Kota Pasuruan Kota Pasuruan	-	2.952.405.725,00	DINAS KOMUNIKASI, INFORMATIKA DAN STATISTIK
	2.16.02.2.01.0014	Relasi Media														
			Jumlah aktivitas relasi media kepada media yang memenuhi kriteria sebagai berikut: 1. terverifikasi dewan pers, dan 2. terdaftar di Dinas Kominfo, dan 3. aktif dalam kegiatan relasi media				4 Laporan	846.117.100,00	Kota Pasuruan, Semua Kecamatan, Semua Kel/Desa	DANA ALOKASI UMUM (DAU)	Memperkuat reformasi politik, hukum dan birokrasi, serta memperkuat pencegahan dan pemberantasan korupsi, narkoba, judi, dan penyeludupan.	-	Dinas Komunikasi, Informatika dan Statistik Kota Pasuruan Kota Pasuruan		1.429.007.250,00	DINAS KOMUNIKASI, INFORMATIKA DAN STATISTIK
	2.16.02.2.01.0015	Kemitraan Komunikasi dengan Komunitas Informasi Masyarakat														

NO	KODE	URUSAN / BIDANG URUSAN / PROGRAM / KEGIATAN / SUB KEGIATAN	INDIKATOR PROGRAM / KEGIATAN / SUB KEGIATAN	TARGET AKHIR PERIODE RENSTRA OPD	REALISASI CAPAIAN RENJA OPD TAHUN 2024	PRAKIRAAN CAPAIAN TARGET RENJA OPD TAHUN 2025	CAPAIAN KINERJA DAN KERANGKA PENDANAAN						KELOMPOK SASARAN	PRAKIRAAN MAJU RENCANA TAHUN 2027		PERANGKAT DAERAH PENANGGUNG JAWAB
							TARGET 2026	PAGU INDIKATIF (Rp)	LOKASI	SUMBER DANA	PRIORITAS			TARGET	PAGU INDIKATIF (Rp)	
											NASIONAL	DAERAH				
1	2	3	4	5	6	7	8	9	10	11	12	13	14	15	16	17
			Jumlah Komunitas Informasi yang aktif mendiseminasikan informasi dan terdaftar di Dinas Kominfo				16 Komunitas	13.450.700,00	Kota Pasuruan, Semua Kecamatan, Semua Kel/Desa	DANA ALOKASI UMUM (DAU)	Memperkuat reformasi politik, hukum dan birokrasi, serta memperkuat pencegahan dan pemberantasan korupsi, narkoba, judi, dan penyeludupan.	-	Dinas Komunikasi, Informatika dan Statistik Kota Pasuruan Kota Pasuruan		30.776.900,00	DINAS KOMUNIKASI, INFORMATIKA DAN STATISTIK
	2.16.02.2.01.0017	Pelayanan Informasi Publik														
			Jumlah permohonan Informasi Publik yang diselesaikan sesuai peraturan perundangan				6 Permohonan	50.253.600,00	Kota Pasuruan, Semua Kecamatan, Semua Kel/Desa	DANA ALOKASI UMUM (DAU)	Memperkuat reformasi politik, hukum dan birokrasi, serta memperkuat pencegahan dan pemberantasan korupsi, narkoba, judi, dan penyeludupan.	-	Dinas Komunikasi, Informatika dan Statistik Kota Pasuruan Kota Pasuruan		330.754.000,00	DINAS KOMUNIKASI, INFORMATIKA DAN STATISTIK
	2.16.02.2.01.0019	Monitoring Informasi Kebijakan, Opini, dan Aspirasi Publik														
			Jumlah rekomendasi komunikasi terhadap isu publik yang berkembang dan usulan agenda komunikasi prioritas Pemerintah Daerah				2 Rekomendasi	369.626.700,00	Kota Pasuruan, Semua Kecamatan, Semua Kel/Desa	DANA ALOKASI UMUM (DAU)	Memperkuat reformasi politik, hukum dan birokrasi, serta memperkuat pencegahan dan pemberantasan korupsi, narkoba, judi, dan penyeludupan.	-	Dinas Komunikasi, Informatika dan Statistik Kota Pasuruan Kota Pasuruan		388.108.035,00	DINAS KOMUNIKASI, INFORMATIKA DAN STATISTIK
	2.16.02.2.01.0021	Pengelolaan Media Komunikasi Publik														

NO	KODE	URUSAN / BIDANG URUSAN / PROGRAM / KEGIATAN / SUB KEGIATAN	INDIKATOR PROGRAM / KEGIATAN / SUB KEGIATAN	TARGET AKHIR PERIODE RENSTRA OPD	REALISASI CAPAIAN RENJA OPD TAHUN 2024	PRAKIRAAN CAPAIAN TARGET RENJA OPD TAHUN 2025	CAPAIAN KINERJA DAN KERANGKA PENDANAAN						KELOMPOK SASARAN	PRAKIRAAN MAJU RENCANA TAHUN 2027		PERANGKAT DAERAH PENANGGUNG JAWAB
							TARGET 2026	PAGU INDIKATIF (Rp)	LOKASI	SUMBER DANA	PRIORITAS			TARGET	PAGU INDIKATIF (Rp)	
											NASIONAL	DAERAH				
1	2	3	4	5	6	7	8	9	10	11	12	13	14	15	16	17
			Jumlah media komunikasi publik milik pemerintah daerah yang dikelola maupun pemanfaatan media berbayar sesuai kriteria/juknis				2 Media	550.635.750,00	Kota Pasuruan, Semua Kecamatan, Semua Kel/Desa	DANA ALOKASI UMUM (DAU)	Memperkuat reformasi politik, hukum dan birokrasi, serta memperkuat pencegahan dan pemberantasan korupsi, narkoba, judi, dan penyeludupan.	-	Dinas Komunikasi, Informatika dan Statistik Kota Pasuruan Kota Pasuruan		560.635.750,00	DINAS KOMUNIKASI, INFORMATIKA DAN STATISTIK
	2.16.02.2.01.0023	Penyusunan Konten														
			Jumlah Konten Informasi Publik				4 Konten	193.748.900,00	Kota Pasuruan, Semua Kecamatan, Semua Kel/Desa	DANA ALOKASI UMUM (DAU)	Memperkuat reformasi politik, hukum dan birokrasi, serta memperkuat pencegahan dan pemberantasan korupsi, narkoba, judi, dan penyeludupan.	-	Dinas Komunikasi, Informatika dan Statistik Kota Pasuruan Kota Pasuruan		213.123.790,00	DINAS KOMUNIKASI, INFORMATIKA DAN STATISTIK
3.	**2.16.03**	**PROGRAM PENGELOLAAN APLIKASI INFORMATIKA**	***Persentase aplikasi yang terintegrasi***	**-**			**52 %**	**7.646.564.800,00**						**-**	**8.535.139.660,00**	
	2.16.03.2.02	Pengelolaan E-government di Lingkup Pemerintah Daerah Kabupaten/Kota	*Persentase ketercapaian pengelolaan e-government di lingkup Pemerintah Kota Pasuruan*	-			75 %	7.646.564.800,00			Memperkuat reformasi politik, hukum dan birokrasi, serta memperkuat pencegahan dan pemberantasan korupsi, narkoba, judi, dan penyeludupan.	-	Dinas Komunikasi, Informatika dan Statistik Kota Pasuruan	-	8.535.139.660,00	DINAS KOMUNIKASI, INFORMATIKA DAN STATISTIK
	2.16.03.2.02.0032	Koordinasi pembangunan dan/atau pengembangan Aplikasi Khusus yang sesuai dengan arsitektur dan peta rencana SPBE pemerintah daerah, serta pemanfaatan Aplikasi Umum SPBE														

NO	KODE	URUSAN / BIDANG URUSAN / PROGRAM / KEGIATAN / SUB KEGIATAN	INDIKATOR PROGRAM / KEGIATAN / SUB KEGIATAN	TARGET AKHIR PERIODE RENSTRA OPD	REALISASI CAPAIAN RENJA OPD TAHUN 2024	PRAKIRAAN CAPAIAN TARGET RENJA OPD TAHUN 2025	CAPAIAN KINERJA DAN KERANGKA PENDANAAN						KELOMPOK SASARAN	PRAKIRAAN MAJU RENCANA TAHUN 2027		PERANGKAT DAERAH PENANGGUNG JAWAB
							TARGET 2026	PAGU INDIKATIF (Rp)	LOKASI	SUMBER DANA	PRIORITAS			TARGET	PAGU INDIKATIF (Rp)	
											NASIONAL	DAERAH				
1	2	3	4	5	6	7	8	9	10	11	12	13	14	15	16	17
			Jumlah aplikasi khusus yang dibangun dan/atau dikembangkan sesuai dengan ketentuan atau regulasi tentang standar teknis dan prosedur pembangunan dan pengembangan aplikasi SPBE				20 Aplikasi	1.338.320.600,00	Kota Pasuruan, Semua Kecamatan, Semua Kel/Desa	DANA ALOKASI UMUM (DAU)	Memperkuat reformasi politik, hukum dan birokrasi, serta memperkuat pencegahan dan pemberantasan korupsi, narkoba, judi, dan penyeludupan.	-	Dinas Komunikasi, Informatika dan Statistik Kota Pasuruan		1.584.921.800,00	DINAS KOMUNIKASI, INFORMATIKA DAN STATISTIK
	2.16.03.2.02.0036	Penyediaan Akses Internet														
			Jumlah Perangkat Daerah dan UPTD yang memanfaatkan akses internet yang disediakan oleh Dinas				455 Perangkat Daerah	6.127.790.800,00	Kota Pasuruan, Semua Kecamatan, Semua Kel/Desa	DANA ALOKASI UMUM (DAU)	Memperkuat reformasi politik, hukum dan birokrasi, serta memperkuat pencegahan dan pemberantasan korupsi, narkoba, judi, dan penyeludupan.	-	Dinas Komunikasi, Informatika dan Statistik Kota Pasuruan		6.800.021.360,00	DINAS KOMUNIKASI, INFORMATIKA DAN STATISTIK
	2.16.03.2.02.0037	Koordinasi penyusunan kebijakan tata kelola SPBE meliputi arsitektur, peta rencana, proses bisnis, serta penyusunan rencana dan anggaran SPBE Pemerintah Daerah														
			Jumlah dokumen kebijakan tata kelola SPBE meliputi arsitektur, peta rencana, proses bisnis, serta penyusunan rencana dan anggaran SPBE Pemerintah Daerah				1 Dokumen	180.453.400,00	Kota Pasuruan, Semua Kecamatan, Semua Kel/Desa	DANA ALOKASI UMUM (DAU)	Memperkuat reformasi politik, hukum dan birokrasi, serta memperkuat pencegahan dan pemberantasan korupsi, narkoba, judi, dan penyeludupan.	-	Dinas Komunikasi, Informatika dan Statistik Kota Pasuruan		150.196.500,00	DINAS KOMUNIKASI, INFORMATIKA DAN STATISTIK
	2.20	**URUSAN PEMERINTAHAN BIDANG STATISTIK**						**154.221.900,00**							**201.132.445,00**	
1.	**2.20.02**	**PROGRAM PENYELENGGARAAN STATISTIK SEKTORAL**	***Persentase data statistik sektoral yang di publikasi***	**-**			**95 %**	**154.221.900,00**						**-**	**201.132.445,00**	

NO	KODE	URUSAN / BIDANG URUSAN / PROGRAM / KEGIATAN / SUB KEGIATAN	INDIKATOR PROGRAM / KEGIATAN / SUB KEGIATAN	TARGET AKHIR PERIODE RENSTRA OPD	REALISASI CAPAIAN RENJA OPD TAHUN 2024	PRAKIRAAN CAPAIAN TARGET RENJA OPD TAHUN 2025	CAPAIAN KINERJA DAN KERANGKA PENDANAAN						KELOMPOK SASARAN	PRAKIRAAN MAJU RENCANA TAHUN 2027		PERANGKAT DAERAH PENANGGUNG JAWAB
							TARGET 2026	PAGU INDIKATIF (Rp)	LOKASI	SUMBER DANA	PRIORITAS			TARGET	PAGU INDIKATIF (Rp)	
											NASIONAL	DAERAH				
1	2	3	4	5	6	7	8	9	10	11	12	13	14	15	16	17
	2.20.02.2.01	Penyelenggaraan Statistik Sektoral di Lingkup Daerah Kabupaten/Kota	*Persentase data statistik sektoral yang diunggah di website*	-			86 %	154.221.900,00			Memperkuat reformasi politik, hukum dan birokrasi, serta memperkuat pencegahan dan pemberantasan korupsi, narkoba, judi, dan penyeludupan.	-	Dinas Komunikasi, Informatika dan Statistik Kota Pasuruan	-	201.132.445,00	DINAS KOMUNIKASI, INFORMATIKA DAN STATISTIK
	2.20.02.2.01.0018	Pemenuhan Prinsip Satu Data Indonesia														
			Persentase kegiatan statistik sektoral yang telah memenuhi standar data, metadata, interoperabilitas data dan kode referensi dan/atau data induk				75 %	131.928.900,00	Kota Pasuruan, Semua Kecamatan, Semua Kel/Desa	DANA ALOKASI UMUM (DAU)	Memperkuat reformasi politik, hukum dan birokrasi, serta memperkuat pencegahan dan pemberantasan korupsi, narkoba, judi, dan penyeludupan.	-	Dinas Komunikasi, Informatika dan Statistik Kota Pasuruan		172.151.158,00	DINAS KOMUNIKASI, INFORMATIKA DAN STATISTIK
	2.20.02.2.01.0019	Peningkatan Kualitas Statistik Sektoral														
			Persentase kegiatan statistik sektoral yang hasilnya dapat diakses oleh pengguna data.				90 %	22.293.000,00	Kota Pasuruan, Semua Kecamatan, Semua Kel/Desa	DANA ALOKASI UMUM (DAU)	Memperkuat reformasi politik, hukum dan birokrasi, serta memperkuat pencegahan dan pemberantasan korupsi, narkoba, judi, dan penyeludupan.	-	Dinas Komunikasi, Informatika dan Statistik Kota Pasuruan		28.981.287,00	DINAS KOMUNIKASI, INFORMATIKA DAN STATISTIK
	2.21	**URUSAN PEMERINTAHAN BIDANG PERSANDIAN**						**136.540.700,00**							**177.502.910,00**	
1.	**2.21.02**	**PROGRAM PENYELENGGARAAN PERSANDIAN UNTUK PENGAMANAN INFORMASI**	***Persentase penanganan serangan siber yang ditindaklanjuti tepat waktu***	**-**			**80 %**	**136.540.700,00**						**-**	**177.502.910,00**	

NO	KODE	URUSAN / BIDANG URUSAN / PROGRAM / KEGIATAN / SUB KEGIATAN	INDIKATOR PROGRAM / KEGIATAN / SUB KEGIATAN	TARGET AKHIR PERIODE RENSTRA OPD	REALISASI CAPAIAN RENJA OPD TAHUN 2024	PRAKIRAAN CAPAIAN TARGET RENJA OPD TAHUN 2025	CAPAIAN KINERJA DAN KERANGKA PENDANAAN						KELOMPOK SASARAN	PRAKIRAAN MAJU RENCANA TAHUN 2027		PERANGKAT DAERAH PENANGGUNG JAWAB
							TARGET 2026	PAGU INDIKATIF (Rp)	LOKASI	SUMBER DANA	PRIORITAS			TARGET	PAGU INDIKATIF (Rp)	
											NASIONAL	DAERAH				
1	2	3	4	5	6	7	8	9	10	11	12	13	14	15	16	17
	2.21.02.2.01	Penyelenggaraan Persandian untuk Pengamanan Informasi Pemerintah Daerah Kabupaten/Kota	*Persentase penanganan insiden keamanan informasi yang telah ditindaklanjuti*	-			100 %	136.540.700,00			Memperkuat reformasi politik, hukum dan birokrasi, serta memperkuat pencegahan dan pemberantasan korupsi, narkoba, judi, dan penyeludupan.	-	Dinas Komunikasi, Informatika dan Statistik Kota Pasuruan	-	177.502.910,00	DINAS KOMUNIKASI, INFORMATIKA DAN STATISTIK
	2.21.02.2.01.0005	Pelaksanaan Keamanan Informasi Pemerintahan Daerah Berbasis Elektronik dan Non Elektronik														
			Jumlah Laporan Pelaksanaan Keamanan Informasi Pemerintahan Daerah Provinsi Berbasis Elektronik dan Non Elektronik				12 Laporan	136.540.700,00	Kota Pasuruan, Semua Kecamatan, Semua Kel/Desa	DANA ALOKASI UMUM (DAU)	Memperkuat reformasi politik, hukum dan birokrasi, serta memperkuat pencegahan dan pemberantasan korupsi, narkoba, judi, dan penyeludupan.	-	Dinas Komunikasi, Informatika dan Statistik Kota Pasuruan		177.502.910,00	DINAS KOMUNIKASI, INFORMATIKA DAN STATISTIK
		DINAS PENANAMAN MODAL DAN PELAYANAN TERPADU SATU PINTU						**5.963.321.524,00**							**5.916.165.371,00**	
	2	**URUSAN PEMERINTAHAN WAJIB YANG TIDAK BERKAITAN DENGAN PELAYANAN DASAR**						**5.963.321.524,00**							**5.916.165.371,00**	
	2.18	**URUSAN PEMERINTAHAN BIDANG PENANAMAN MODAL**						**5.963.321.524,00**							**5.916.165.371,00**	
1.	**2.18.01**	**PROGRAM PENUNJANG URUSAN PEMERINTAHAN DAERAH KABUPATEN/KOTA**	***Nilai SAKIP Perangkat Daerah*** ***Level Maturitas SPIP Perangkat Daerah***	**-**			**77 Nilai** **3 Level**	**4.591.310.148,00**						**-**	**4.948.010.514,00**	
	2.18.01.2.01	Perencanaan, Penganggaran, dan Evaluasi Kinerja Perangkat Daerah	*Jumlah dokumen Perencanaan, Penganggaran, dan Evaluasi Kinerja Perangkat Daerah yang tersusun sesuai ketentuan*	-			12 Dokumen	10.741.400,00			Melanjutkan hilirisasi dan mengembangkan industri berbasis sumber daya alam untuk meningkatkan nilai tambah di dalam negeri.	-	Dinas Penanaman Modal dan Pelayanan Terpadu Satu Pintu	-	11.841.400,00	DINAS PENANAMAN MODAL DAN PELAYANAN TERPADU SATU PINTU
	2.18.01.2.01.0001	Penyusunan Dokumen Perencanaan Perangkat Daerah														

NO	KODE	URUSAN / BIDANG URUSAN / PROGRAM / KEGIATAN / SUB KEGIATAN	INDIKATOR PROGRAM / KEGIATAN / SUB KEGIATAN	TARGET AKHIR PERIODE RENSTRA OPD	REALISASI CAPAIAN RENJA OPD TAHUN 2024	PRAKIRAAN CAPAIAN TARGET RENJA OPD TAHUN 2025	CAPAIAN KINERJA DAN KERANGKA PENDANAAN						KELOMPOK SASARAN	PRAKIRAAN MAJU RENCANA TAHUN 2027		PERANGKAT DAERAH PENANGGUNG JAWAB
							TARGET 2026	PAGU INDIKATIF (Rp)	LOKASI	SUMBER DANA	PRIORITAS			TARGET	PAGU INDIKATIF (Rp)	
											NASIONAL	DAERAH				
1	2	3	4	5	6	7	8	9	10	11	12	13	14	15	16	17
			Jumlah Dokumen Perencanaan Perangkat Daerah				6 Dokumen	5.326.300,00	Kota Pasuruan, Semua Kecamatan, Semua Kel/Desa	DANA ALOKASI UMUM (DAU)	Melanjutkan hilirisasi dan mengembangkan industri berbasis sumber daya alam untuk meningkatkan nilai tambah di dalam negeri.	-	Dinas Penanaman Modal dan Pelayanan Terpadu Satu Pintu		5.926.300,00	DINAS PENANAMAN MODAL DAN PELAYANAN TERPADU SATU PINTU
	2.18.01.2.01.0006	Koordinasi dan Penyusunan Laporan Capaian Kinerja dan Ikhtisar Realisasi Kinerja SKPD														
			Jumlah Laporan Capaian Kinerja dan Ikhtisar Realisasi Kinerja SKPD dan Laporan Hasil Koordinasi Penyusunan Laporan Capaian Kinerja dan Ikhtisar Realisasi Kinerja SKPD				5 Laporan	5.415.100,00	Kota Pasuruan, Semua Kecamatan, Semua Kel/Desa	DANA ALOKASI UMUM (DAU)	Melanjutkan hilirisasi dan mengembangkan industri berbasis sumber daya alam untuk meningkatkan nilai tambah di dalam negeri.	-	Dinas Penanaman Modal dan Pelayanan Terpadu Satu Pintu		5.915.100,00	DINAS PENANAMAN MODAL DAN PELAYANAN TERPADU SATU PINTU
	2.18.01.2.02	Administrasi Keuangan Perangkat Daerah	*Persentase laporan keuangan yang tersusun tepat waktu*	-			100 %	3.878.427.028,00			-	-	Dinas Penanaman Modal dan Pelayanan Terpadu Satu Pintu	-	3.978.927.028,00	DINAS PENANAMAN MODAL DAN PELAYANAN TERPADU SATU PINTU
	2.18.01.2.02.0001	Penyediaan Gaji dan Tunjangan ASN														
			Jumlah Orang yang Menerima Gaji dan Tunjangan ASN				25 Orang/bulan	3.856.998.128,00	Kota Pasuruan, Semua Kecamatan, Semua Kel/Desa	DANA ALOKASI UMUM (DAU)	-	-	Dinas Penanaman Modal dan Pelayanan Terpadu Satu Pintu		3.956.998.128,00	DINAS PENANAMAN MODAL DAN PELAYANAN TERPADU SATU PINTU
	2.18.01.2.02.0007	Koordinasi dan Penyusunan Laporan Keuangan Bulanan/ Triwulanan/ Semesteran SKPD														
			Jumlah Laporan Keuangan Bulanan/ Triwulanan/ Semesteran SKPD dan Laporan Koordinasi Penyusunan Laporan Keuangan Bulanan/Triwulanan/Semesteran SKPD				16 Laporan	21.428.900,00	Kota Pasuruan, Semua Kecamatan, Semua Kel/Desa	DANA ALOKASI UMUM (DAU)	-	-	Dinas Penanaman Modal dan Pelayanan Terpadu Satu Pintu		21.928.900,00	DINAS PENANAMAN MODAL DAN PELAYANAN TERPADU SATU PINTU

NO	KODE	URUSAN / BIDANG URUSAN / PROGRAM / KEGIATAN / SUB KEGIATAN	INDIKATOR PROGRAM / KEGIATAN / SUB KEGIATAN	TARGET AKHIR PERIODE RENSTRA OPD	REALISASI CAPAIAN RENJA OPD TAHUN 2024	PRAKIRAAN CAPAIAN TARGET RENJA OPD TAHUN 2025	CAPAIAN KINERJA DAN KERANGKA PENDANAAN						KELOMPOK SASARAN	PRAKIRAAN MAJU RENCANA TAHUN 2027		PERANGKAT DAERAH PENANGGUNG JAWAB
							TARGET 2026	PAGU INDIKATIF (Rp)	LOKASI	SUMBER DANA	PRIORITAS			TARGET	PAGU INDIKATIF (Rp)	
											NASIONAL	DAERAH				
1	2	3	4	5	6	7	8	9	10	11	12	13	14	15	16	17
	2.18.01.2.03	Administrasi Barang Milik Daerah pada Perangkat Daerah	*Jumlah Laporan Pengelolaan Barang Milik Daerah yang disusun seusai ketentuan*	-			6 Laporan	12.282.800,00			Melanjutkan hilirisasi dan mengembangkan industri berbasis sumber daya alam untuk meningkatkan nilai tambah di dalam negeri.	-	Dinas Penanaman Modal dan Pelayanan Terpadu Satu Pintu	-	12.982.800,00	DINAS PENANAMAN MODAL DAN PELAYANAN TERPADU SATU PINTU
	2.18.01.2.03.0005	Rekonsiliasi dan Penyusunan Laporan Barang Milik Daerah pada SKPD														
			Jumlah Laporan Rekonsiliasi dan Penyusunan Laporan Barang Milik Daerah pada SKPD				4 Laporan Laporan	12.282.800,00	Kota Pasuruan, Semua Kecamatan, Semua Kel/Desa	DANA ALOKASI UMUM (DAU)	Melanjutkan hilirisasi dan mengembangkan industri berbasis sumber daya alam untuk meningkatkan nilai tambah di dalam negeri.	-	Dinas Penanaman Modal dan Pelayanan Terpadu Satu Pintu		12.982.800,00	DINAS PENANAMAN MODAL DAN PELAYANAN TERPADU SATU PINTU
	2.18.01.2.05	Administrasi Kepegawaian Perangkat Daerah	*Jumlah dokumen ketatausahaan dan kepegawaian*	-			4 Dokumen	3.203.200,00			-	-	Dinas Penanaman Modal dan Pelayanan Terpadu Satu Pintu	-	3.500.000,00	DINAS PENANAMAN MODAL DAN PELAYANAN TERPADU SATU PINTU
	2.18.01.2.05.0003	Pendataan dan Pengolahan Administrasi Kepegawaian														
			Jumlah Dokumen Pendataan dan Pengolahan Administrasi Kepegawaian				4 Dokumen	3.203.200,00	Kota Pasuruan, Semua Kecamatan, Semua Kel/Desa	DANA ALOKASI UMUM (DAU)	-	-	Dinas Penanaman Modal dan Pelayanan Terpadu Satu Pintu		3.500.000,00	DINAS PENANAMAN MODAL DAN PELAYANAN TERPADU SATU PINTU
	2.18.01.2.06	Administrasi Umum Perangkat Daerah	*Jumlah Laporan Penyediaan Barang dan Jasa*	-			4 Laporan	156.956.000,00			Melanjutkan hilirisasi dan mengembangkan industri berbasis sumber daya alam untuk meningkatkan nilai tambah di dalam negeri.	-	Dinas Penanaman Modal dan Pelayanan Terpadu Satu Pintu	-	248.009.000,00	DINAS PENANAMAN MODAL DAN PELAYANAN TERPADU SATU PINTU
	2.18.01.2.06.0001	Penyediaan Komponen Instalasi Listrik/Penerangan Bangunan Kantor														

NO	KODE	URUSAN / BIDANG URUSAN / PROGRAM / KEGIATAN / SUB KEGIATAN	INDIKATOR PROGRAM / KEGIATAN / SUB KEGIATAN	TARGET AKHIR PERIODE RENSTRA OPD	REALISASI CAPAIAN RENJA OPD TAHUN 2024	PRAKIRAAN CAPAIAN TARGET RENJA OPD TAHUN 2025	CAPAIAN KINERJA DAN KERANGKA PENDANAAN						KELOMPOK SASARAN	PRAKIRAAN MAJU RENCANA TAHUN 2027		PERANGKAT DAERAH PENANGGUNG JAWAB
							TARGET 2026	PAGU INDIKATIF (Rp)	LOKASI	SUMBER DANA	PRIORITAS			TARGET	PAGU INDIKATIF (Rp)	
											NASIONAL	DAERAH				
1	2	3	4	5	6	7	8	9	10	11	12	13	14	15	16	17
			Jumlah Paket Komponen Instalasi Listrik/Penerangan Bangunan Kantor yang Disediakan				8 Paket Paket	3.672.300,00	Kota Pasuruan, Semua Kecamatan, Semua Kel/Desa	DANA ALOKASI UMUM (DAU)	Melanjutkan hilirisasi dan mengembangkan industri berbasis sumber daya alam untuk meningkatkan nilai tambah di dalam negeri.	-	Dinas Penanaman Modal dan Pelayanan Terpadu Satu Pintu		3.972.300,00	DINAS PENANAMAN MODAL DAN PELAYANAN TERPADU SATU PINTU
	2.18.01.2.06.0005	Penyediaan Barang Cetakan dan Penggandaan														
			Jumlah Paket Barang Cetakan dan Penggandaan yang Disediakan				7 Paket Paket	10.391.700,00	Kota Pasuruan, Semua Kecamatan, Semua Kel/Desa	DANA ALOKASI UMUM (DAU)	Melanjutkan hilirisasi dan mengembangkan industri berbasis sumber daya alam untuk meningkatkan nilai tambah di dalam negeri.	-	Dinas Penanaman Modal dan Pelayanan Terpadu Satu Pintu		10.991.700,00	DINAS PENANAMAN MODAL DAN PELAYANAN TERPADU SATU PINTU
	2.18.01.2.06.0007	Penyediaan Bahan/Material														
			Jumlah Paket Bahan/Material yang Disediakan				2 paket Paket	10.000.000,00	Kota Pasuruan, Semua Kecamatan, Semua Kel/Desa	DANA ALOKASI UMUM (DAU)	Melanjutkan hilirisasi dan mengembangkan industri berbasis sumber daya alam untuk meningkatkan nilai tambah di dalam negeri.	-	Dinas Penanaman Modal dan Pelayanan Terpadu Satu Pintu		19.000.000,00	DINAS PENANAMAN MODAL DAN PELAYANAN TERPADU SATU PINTU
	2.18.01.2.06.0008	Fasilitasi Kunjungan Tamu														
			Jumlah Laporan Fasilitasi Kunjungan Tamu				12 laporan Laporan	3.360.000,00	Kota Pasuruan, Semua Kecamatan, Semua Kel/Desa	DANA ALOKASI UMUM (DAU)	Melanjutkan hilirisasi dan mengembangkan industri berbasis sumber daya alam untuk meningkatkan nilai tambah di dalam negeri.	-	Dinas Penanaman Modal dan Pelayanan Terpadu Satu Pintu		3.960.000,00	DINAS PENANAMAN MODAL DAN PELAYANAN TERPADU SATU PINTU

NO	KODE	URUSAN / BIDANG URUSAN / PROGRAM / KEGIATAN / SUB KEGIATAN	INDIKATOR PROGRAM / KEGIATAN / SUB KEGIATAN	TARGET AKHIR PERIODE RENSTRA OPD	REALISASI CAPAIAN RENJA OPD TAHUN 2024	PRAKIRAAN CAPAIAN TARGET RENJA OPD TAHUN 2025	CAPAIAN KINERJA DAN KERANGKA PENDANAAN						KELOMPOK SASARAN	PRAKIRAAN MAJU RENCANA TAHUN 2027		PERANGKAT DAERAH PENANGGUNG JAWAB
							TARGET 2026	PAGU INDIKATIF (Rp)	LOKASI	SUMBER DANA	PRIORITAS			TARGET	PAGU INDIKATIF (Rp)	
											NASIONAL	DAERAH				
1	2	3	4	5	6	7	8	9	10	11	12	13	14	15	16	17
	2.18.01.2.06.0009	Penyelenggaraan Rapat Koordinasi dan Konsultasi SKPD														
			Jumlah Laporan Penyelenggaraan Rapat Koordinasi dan Konsultasi SKPD				12 laporan Laporan	129.532.000,00	Kota Pasuruan, Semua Kecamatan, Semua Kel/Desa	DANA ALOKASI UMUM (DAU)	Melanjutkan hilirisasi dan mengembangkan industri berbasis sumber daya alam untuk meningkatkan nilai tambah di dalam negeri.	-	Dinas Penanaman Modal dan Pelayanan Terpadu Satu Pintu		210.085.000,00	DINAS PENANAMAN MODAL DAN PELAYANAN TERPADU SATU PINTU
	2.18.01.2.08	Penyediaan Jasa Penunjang Urusan Pemerintahan Daerah	*Jumlah Laporan Penyediaan Jasa Penunjang Urusan Pemerintahan Daerah*	-			4 LaporannaropaPLersen	230.039.920,00			Melanjutkan hilirisasi dan mengembangkan industri berbasis sumber daya alam untuk meningkatkan nilai tambah di dalam negeri.	-	Dinas Penanaman Modal dan Pelayanan Terpadu Satu Pintu	-	233.739.920,00	DINAS PENANAMAN MODAL DAN PELAYANAN TERPADU SATU PINTU
	2.18.01.2.08.0001	Penyediaan Jasa Surat Menyurat														
			Jumlah Laporan Penyediaan Jasa Surat Menyurat				2 laporan Laporan	2.200.000,00	Kota Pasuruan, Semua Kecamatan, Semua Kel/Desa	DANA ALOKASI UMUM (DAU)	Melanjutkan hilirisasi dan mengembangkan industri berbasis sumber daya alam untuk meningkatkan nilai tambah di dalam negeri.	-	Dinas Penanaman Modal dan Pelayanan Terpadu Satu Pintu		2.900.000,00	DINAS PENANAMAN MODAL DAN PELAYANAN TERPADU SATU PINTU
	2.18.01.2.08.0002	Penyediaan Jasa Komunikasi, Sumber Daya Air dan Listrik														
			Jumlah Laporan Penyediaan Jasa Komunikasi, Sumber Daya Air dan Listrik yang Disediakan				12 laporan Laporan	109.864.520,00	Kota Pasuruan, Semua Kecamatan, Semua Kel/Desa	DANA ALOKASI UMUM (DAU)	Melanjutkan hilirisasi dan mengembangkan industri berbasis sumber daya alam untuk meningkatkan nilai tambah di dalam negeri.	-	Dinas Penanaman Modal dan Pelayanan Terpadu Satu Pintu		110.864.520,00	DINAS PENANAMAN MODAL DAN PELAYANAN TERPADU SATU PINTU

NO	KODE	URUSAN / BIDANG URUSAN / PROGRAM / KEGIATAN / SUB KEGIATAN	INDIKATOR PROGRAM / KEGIATAN / SUB KEGIATAN	TARGET AKHIR PERIODE RENSTRA OPD	REALISASI CAPAIAN RENJA OPD TAHUN 2024	PRAKIRAAN CAPAIAN TARGET RENJA OPD TAHUN 2025	CAPAIAN KINERJA DAN KERANGKA PENDANAAN						KELOMPOK SASARAN	PRAKIRAAN MAJU RENCANA TAHUN 2027		PERANGKAT DAERAH PENANGGUNG JAWAB
							TARGET 2026	PAGU INDIKATIF (Rp)	LOKASI	SUMBER DANA	PRIORITAS			TARGET	PAGU INDIKATIF (Rp)	
											NASIONAL	DAERAH				
1	2	3	4	5	6	7	8	9	10	11	12	13	14	15	16	17
	2.18.01.2.08.0004	Penyediaan Jasa Pelayanan Umum Kantor														
			Jumlah Laporan Penyediaan Jasa Pelayanan Umum Kantor yang Disediakan				12 laporan Laporan	117.975.400,00	Kota Pasuruan, Semua Kecamatan, Semua Kel/Desa	DANA ALOKASI UMUM (DAU)	Melanjutkan hilirisasi dan mengembangkan industri berbasis sumber daya alam untuk meningkatkan nilai tambah di dalam negeri.	-	Dinas Penanaman Modal dan Pelayanan Terpadu Satu Pintu		119.975.400,00	DINAS PENANAMAN MODAL DAN PELAYANAN TERPADU SATU PINTU
	2.18.01.2.09	Pemeliharaan Barang Milik Daerah Penunjang Urusan Pemerintahan Daerah	*Jumlah Barang Milik Daerah yang terpelihara*	-			39 Unit	299.659.800,00			Melanjutkan hilirisasi dan mengembangkan industri berbasis sumber daya alam untuk meningkatkan nilai tambah di dalam negeri.	-	Dinas Penanaman Modal dan Pelayanan Terpadu Satu Pintu	-	459.010.366,00	DINAS PENANAMAN MODAL DAN PELAYANAN TERPADU SATU PINTU
	2.18.01.2.09.0001	Penyediaan Jasa Pemeliharaan, Biaya Pemeliharaan, dan Pajak Kendaraan Perorangan Dinas atau Kendaraan Dinas Jabatan														
			Jumlah Kendaraan Perorangan Dinas atau Kendaraan Dinas Jabatan yang Dipelihara dan dibayarkan Pajaknya				2 unit Unit	81.710.000,00	Kota Pasuruan, Semua Kecamatan, Semua Kel/Desa	DANA ALOKASI UMUM (DAU)	Melanjutkan hilirisasi dan mengembangkan industri berbasis sumber daya alam untuk meningkatkan nilai tambah di dalam negeri.	-	Dinas Penanaman Modal dan Pelayanan Terpadu Satu Pintu		89.910.000,00	DINAS PENANAMAN MODAL DAN PELAYANAN TERPADU SATU PINTU
	2.18.01.2.09.0002	Penyediaan Jasa Pemeliharaan, Biaya Pemeliharaan, Pajak dan Perizinan Kendaraan Dinas Operasional atau Lapangan														
			Jumlah Kendaraan Dinas Operasional atau Lapangan yang Dipelihara dan dibayarkan Pajak dan Perizinannya				11 unit Unit	123.910.000,00	Kota Pasuruan, Semua Kecamatan, Semua Kel/Desa	DANA ALOKASI UMUM (DAU)	Melanjutkan hilirisasi dan mengembangkan industri berbasis sumber daya alam untuk meningkatkan nilai tambah di dalam negeri.	-	Dinas Penanaman Modal dan Pelayanan Terpadu Satu Pintu		150.910.000,00	DINAS PENANAMAN MODAL DAN PELAYANAN TERPADU SATU PINTU

NO	KODE	URUSAN / BIDANG URUSAN / PROGRAM / KEGIATAN / SUB KEGIATAN	INDIKATOR PROGRAM / KEGIATAN / SUB KEGIATAN	TARGET AKHIR PERIODE RENSTRA OPD	REALISASI CAPAIAN RENJA OPD TAHUN 2024	PRAKIRAAN CAPAIAN TARGET RENJA OPD TAHUN 2025	CAPAIAN KINERJA DAN KERANGKA PENDANAAN						KELOMPOK SASARAN	PRAKIRAAN MAJU RENCANA TAHUN 2027		PERANGKAT DAERAH PENANGGUNG JAWAB
							TARGET 2026	PAGU INDIKATIF (Rp)	LOKASI	SUMBER DANA	PRIORITAS			TARGET	PAGU INDIKATIF (Rp)	
											NASIONAL	DAERAH				
1	2	3	4	5	6	7	8	9	10	11	12	13	14	15	16	17
	2.18.01.2.09.0006	Pemeliharaan Peralatan dan Mesin Lainnya														
			Jumlah Peralatan dan Mesin Lainnya yang Dipelihara				61 unit Unit	24.070.000,00	Kota Pasuruan, Semua Kecamatan, Semua Kel/Desa	DANA ALOKASI UMUM (DAU)	Melanjutkan hilirisasi dan mengembangkan industri berbasis sumber daya alam untuk meningkatkan nilai tambah di dalam negeri.	-	Dinas Penanaman Modal dan Pelayanan Terpadu Satu Pintu		28.070.000,00	DINAS PENANAMAN MODAL DAN PELAYANAN TERPADU SATU PINTU
	2.18.01.2.09.0009	Pemeliharaan/Rehabilitasi Gedung Kantor dan Bangunan Lainnya														
			Jumlah Gedung Kantor dan Bangunan Lainnya yang Dipelihara/Direhabilitasi				1 Unit Unit	69.969.800,00	Kota Pasuruan, Semua Kecamatan, Semua Kel/Desa	DANA ALOKASI UMUM (DAU)	Melanjutkan hilirisasi dan mengembangkan industri berbasis sumber daya alam untuk meningkatkan nilai tambah di dalam negeri.	-	Dinas Penanaman Modal dan Pelayanan Terpadu Satu Pintu		190.120.366,00	DINAS PENANAMAN MODAL DAN PELAYANAN TERPADU SATU PINTU
2.	**2.18.02**	**PROGRAM PENGEMBANGAN IKLIM PENANAMAN MODAL**	***Jumlah bidang usaha yang terealisasi***	**-**			**150 Kegiatan Usaha.**	**88.432.800,00**						**-**	**88.432.800,00**	
	2.18.02.2.02	Pembuatan Peta Potensi Investasi Kabupaten/Kota	*Jumlah potensi investasi*	-			16 potensi	88.432.800,00			Melanjutkan hilirisasi dan mengembangkan industri berbasis sumber daya alam untuk meningkatkan nilai tambah di dalam negeri.	-	Dinas Penanaman Modal dan Pelayanan Terpadu Satu Pintu	-	88.432.800,00	DINAS PENANAMAN MODAL DAN PELAYANAN TERPADU SATU PINTU
	2.18.02.2.02.0001	Penyusunan Rencana Umum Penanaman Modal Daerah Kabupaten/Kota														

NO	KODE	URUSAN / BIDANG URUSAN / PROGRAM / KEGIATAN / SUB KEGIATAN	INDIKATOR PROGRAM / KEGIATAN / SUB KEGIATAN	TARGET AKHIR PERIODE RENSTRA OPD	REALISASI CAPAIAN RENJA OPD TAHUN 2024	PRAKIRAAN CAPAIAN TARGET RENJA OPD TAHUN 2025	CAPAIAN KINERJA DAN KERANGKA PENDANAAN						KELOMPOK SASARAN	PRAKIRAAN MAJU RENCANA TAHUN 2027		PERANGKAT DAERAH PENANGGUNG JAWAB
							TARGET 2026	PAGU INDIKATIF (Rp)	LOKASI	SUMBER DANA	PRIORITAS			TARGET	PAGU INDIKATIF (Rp)	
											NASIONAL	DAERAH				
1	2	3	4	5	6	7	8	9	10	11	12	13	14	15	16	17
			Jumlah Peraturan Daerah (Perda) Rencana Umum Penanaman Modal Daerah Kabupaten/Kota				1 Dokumen	88.432.800,00	Semua Kota/Kab, Semua Kecamatan, Semua Kel/Desa	DANA ALOKASI UMUM (DAU)	Melanjutkan hilirisasi dan mengembangkan industri berbasis sumber daya alam untuk meningkatkan nilai tambah di dalam negeri.	-	Dinas Penanaman Modal dan Pelayanan Terpadu Satu Pintu		88.432.800,00	DINAS PENANAMAN MODAL DAN PELAYANAN TERPADU SATU PINTU
3.	**2.18.03**	**PROGRAM PROMOSI PENANAMAN MODAL**	***Presentase peningkatan investor yang berinvestasi***	**-**			**10 %**	**173.581.000,00**						**-**	**173.581.000,00**	
	2.18.03.2.01	Penyelenggaraan Promosi Penanaman Modal yang Menjadi Kewenangan Daerah Kabupaten/Kota	*Jumlah Bahan Materi Promosi Penanaman modal*	-			4 materi	173.581.000,00			Melanjutkan hilirisasi dan mengembangkan industri berbasis sumber daya alam untuk meningkatkan nilai tambah di dalam negeri.	-	Dinas Penanaman Modal dan Pelayanan Terpadu Satu Pintu	-	173.581.000,00	DINAS PENANAMAN MODAL DAN PELAYANAN TERPADU SATU PINTU
	2.18.03.2.01.0002	Pelaksanaan Kegiatan Promosi Penanaman Modal Daerah Kabupaten/Kota														
			Jumlah Dokumen Hasil Kegiatan Promosi Penanaman Modal Kabupaten/Kota				1 Dokumen	173.581.000,00	Kota Pasuruan, Semua Kecamatan, Semua Kel/Desa	DANA ALOKASI UMUM (DAU)	Melanjutkan hilirisasi dan mengembangkan industri berbasis sumber daya alam untuk meningkatkan nilai tambah di dalam negeri.	-	Dinas Penanaman Modal dan Pelayanan Terpadu Satu Pintu		173.581.000,00	DINAS PENANAMAN MODAL DAN PELAYANAN TERPADU SATU PINTU
4.	**2.18.04**	**PROGRAM PELAYANAN PENANAMAN MODAL**	***Persentase masyarakat yang puas atas pelayanan perizinan***	**-**			**80% Persen**	**949.691.076,00**						**-**	**511.174.277,00**	

NO	KODE	URUSAN / BIDANG URUSAN / PROGRAM / KEGIATAN / SUB KEGIATAN	INDIKATOR PROGRAM / KEGIATAN / SUB KEGIATAN	TARGET AKHIR PERIODE RENSTRA OPD	REALISASI CAPAIAN RENJA OPD TAHUN 2024	PRAKIRAAN CAPAIAN TARGET RENJA OPD TAHUN 2025	CAPAIAN KINERJA DAN KERANGKA PENDANAAN						KELOMPOK SASARAN	PRAKIRAAN MAJU RENCANA TAHUN 2027		PERANGKAT DAERAH PENANGGUNG JAWAB
							TARGET 2026	PAGU INDIKATIF (Rp)	LOKASI	SUMBER DANA	PRIORITAS			TARGET	PAGU INDIKATIF (Rp)	
											NASIONAL	DAERAH				
1	2	3	4	5	6	7	8	9	10	11	12	13	14	15	16	17
	2.18.04.2.01	Pelayanan Perizinan dan Non Perizinan Secara Terpadu Satu Pintu dibidang Penanaman Modal yang Menjadi Kewenangan Daerah Kabupaten/ Kota	*Persentase pelaku usaha memperoleh izin sesuai ketentuan*	-			100 Persen	949.691.076,00			Melanjutkan hilirisasi dan mengembangkan industri berbasis sumber daya alam untuk meningkatkan nilai tambah di dalam negeri.	-	Dinas Penanaman Modal dan Pelayanan Terpadu Satu Pintu	-	511.174.277,00	DINAS PENANAMAN MODAL DAN PELAYANAN TERPADU SATU PINTU
	2.18.04.2.01.0006	Penyediaan Pelayanan Perizinan Berusaha melalui Sistem Perizinan Berusaha Berbasis Risiko Terintegrasi secara Elektronik														
			Jumlah Pelaku Usaha yang Mendapatkan Pelayanan Perizinan Berusaha melalui Sistem Perizinan Berusaha Berbasis Risiko Terintegrasi secara Elektronik				300 Pelaku Usaha	798.939.676,00	Kota Pasuruan, Semua Kecamatan, Semua Kel/Desa	DANA ALOKASI UMUM (DAU)	Melanjutkan hilirisasi dan mengembangkan industri berbasis sumber daya alam untuk meningkatkan nilai tambah di dalam negeri.	-	Dinas Penanaman Modal dan Pelayanan Terpadu Satu Pintu		340.422.877,00	DINAS PENANAMAN MODAL DAN PELAYANAN TERPADU SATU PINTU
	2.18.04.2.01.0007	Penyediaan dan pengelolaan Layanan konsultasi perizinan berusaha berbasis risiko														
			Jumlah Pelaku usaha yang Memperoleh Layanan Konsultasi Perizinan Berusaha melalui Sistem Perizinan Berusaha Berbasis Risiko Terintegrasi secara Elektronik				50 Pelaku Usaha	150.751.400,00	Kota Pasuruan, Semua Kecamatan, Semua Kel/Desa	DANA ALOKASI UMUM (DAU)	Melanjutkan hilirisasi dan mengembangkan industri berbasis sumber daya alam untuk meningkatkan nilai tambah di dalam negeri.	-	Dinas Penanaman Modal dan Pelayanan Terpadu Satu Pintu		170.751.400,00	DINAS PENANAMAN MODAL DAN PELAYANAN TERPADU SATU PINTU
5.	**2.18.05**	**PROGRAM PENGENDALIAN PELAKSANAAN PENANAMAN MODAL**	***Persentase capaian realisasi investasi terhadap target realisasi investasi***	**-**			**70 %**	**97.415.400,00**						**-**	**101.915.400,00**	

NO	KODE	URUSAN / BIDANG URUSAN / PROGRAM / KEGIATAN / SUB KEGIATAN	INDIKATOR PROGRAM / KEGIATAN / SUB KEGIATAN	TARGET AKHIR PERIODE RENSTRA OPD	REALISASI CAPAIAN RENJA OPD TAHUN 2024	PRAKIRAAN CAPAIAN TARGET RENJA OPD TAHUN 2025	CAPAIAN KINERJA DAN KERANGKA PENDANAAN						KELOMPOK SASARAN	PRAKIRAAN MAJU RENCANA TAHUN 2027		PERANGKAT DAERAH PENANGGUNG JAWAB
							TARGET 2026	PAGU INDIKATIF (Rp)	LOKASI	SUMBER DANA	PRIORITAS			TARGET	PAGU INDIKATIF (Rp)	
											NASIONAL	DAERAH				
1	2	3	4	5	6	7	8	9	10	11	12	13	14	15	16	17
	2.18.05.2.01	Pengendalian Pelaksanaan Penanaman Modal yang Menjadi Kewenangan Daerah Kabupaten/Kota	*Jumlah LKPM yang dilaporkan oleh pelaku usaha*	-			100 Laporan	97.415.400,00			Melanjutkan hilirisasi dan mengembangkan industri berbasis sumber daya alam untuk meningkatkan nilai tambah di dalam negeri.	-	Dinas Penanaman Modal dan Pelayanan Terpadu Satu Pintu	-	101.915.400,00	DINAS PENANAMAN MODAL DAN PELAYANAN TERPADU SATU PINTU
	2.18.05.2.01.0006	Pengawasan Penanaman Modal														
			Jumlah Kegiatan Usaha dari Pelaku Usaha yang Telah Dianalisa dan Diverifikasi Data, Profil dan Informasi Kegiatan Usaha dari Pelaku DIlakukan Inspeksi Lapangan ; serta DIlakukan Evaluasi Penilaian Kepatuhan Pelaksanaan Perizinan Berusaha				10 Kegiatan Usaha	97.415.400,00	Kota Pasuruan, Semua Kecamatan, Semua Kel/Desa	DANA ALOKASI UMUM (DAU)	Melanjutkan hilirisasi dan mengembangkan industri berbasis sumber daya alam untuk meningkatkan nilai tambah di dalam negeri.	-	Dinas Penanaman Modal dan Pelayanan Terpadu Satu Pintu		101.915.400,00	DINAS PENANAMAN MODAL DAN PELAYANAN TERPADU SATU PINTU
6.	**2.18.06**	**PROGRAM PENGELOLAAN DATA DAN SISTEM INFORMASI PENANAMAN MODAL**	***Persentase pemanfaatan data dan informasi penanaman modal***	**-**			**15 Persen**	**62.891.100,00**						**-**	**93.051.380,00**	
	2.18.06.2.01	Pengelolaan Data dan Informasi Perizinan dan Non Perizinan yang Terintegrasi pada Tingkat Daerah Kabupaten/Kota	*Jumlah Jenis Data yang dimanfaatkan*	-			15 Jenis data	62.891.100,00			Melanjutkan hilirisasi dan mengembangkan industri berbasis sumber daya alam untuk meningkatkan nilai tambah di dalam negeri.	-	Dinas Penanaman Modal dan Pelayanan Terpadu Satu Pintu	-	93.051.380,00	DINAS PENANAMAN MODAL DAN PELAYANAN TERPADU SATU PINTU
	2.18.06.2.01.0002	Pengolahan, Penyajian dan Pemanfaatan Data dan Informasi Perizinan Berbasis Sistem Pelayanan Perizinan Berusaha Terintegrasi secara Elektronik														

NO	KODE	URUSAN / BIDANG URUSAN / PROGRAM / KEGIATAN / SUB KEGIATAN	INDIKATOR PROGRAM / KEGIATAN / SUB KEGIATAN	TARGET AKHIR PERIODE RENSTRA OPD	REALISASI CAPAIAN RENJA OPD TAHUN 2024	PRAKIRAAN CAPAIAN TARGET RENJA OPD TAHUN 2025	CAPAIAN KINERJA DAN KERANGKA PENDANAAN						KELOMPOK SASARAN	PRAKIRAAN MAJU RENCANA TAHUN 2027		PERANGKAT DAERAH PENANGGUNG JAWAB
							TARGET 2026	PAGU INDIKATIF (Rp)	LOKASI	SUMBER DANA	PRIORITAS			TARGET	PAGU INDIKATIF (Rp)	
											NASIONAL	DAERAH				
1	2	3	4	5	6	7	8	9	10	11	12	13	14	15	16	17
			Jumlah Data dan Informasi Perizinan Berbasis Sistem Pelayanan Perizinan Berusaha Terintegrasi secara Elektronik yang Diolah, Dikaji dan Dimanfaatkan				3 Dokumen	62.891.100,00	Kota Pasuruan, Semua Kecamatan, Semua Kel/Desa	DANA ALOKASI UMUM (DAU)	Melanjutkan hilirisasi dan mengembangkan industri berbasis sumber daya alam untuk meningkatkan nilai tambah di dalam negeri.	-	Dinas Penanaman Modal dan Pelayanan Terpadu Satu Pintu		93.051.380,00	DINAS PENANAMAN MODAL DAN PELAYANAN TERPADU SATU PINTU
		DINAS PARIWISATA, PEMUDA DAN OLAH RAGA						**29.869.218.079,00**							**27.988.783.466,00**	
	2	**URUSAN PEMERINTAHAN WAJIB YANG TIDAK BERKAITAN DENGAN PELAYANAN DASAR**						**11.885.092.675,00**							**17.412.462.037,00**	
	2.19	**URUSAN PEMERINTAHAN BIDANG KEPEMUDAAN DAN OLAHRAGA**						**11.885.092.675,00**							**17.412.462.037,00**	
1.	**2.19.01**	**PROGRAM PENUNJANG URUSAN PEMERINTAHAN DAERAH KABUPATEN/KOTA**	***Level Maturitas SPIP Perangkat Daerah Nilai SAKIP Perangkat Daerah***	**-**			**3 Level 74 Nilai**	**5.251.338.151,00**						**-**	**6.306.946.775,00**	
	2.19.01.2.01	Perencanaan, Penganggaran, dan Evaluasi Kinerja Perangkat Daerah	*Jumlah dokumen Perencanaan, Penganggaran, dan Evaluasi Kinerja Perangkat Daerah*	-			11 Dokumen	31.441.000,00			Memperkuat pembangunan sumber daya manusia (SDM), sains, teknologi, pendidikan, kesehatan, prestasi olahraga, kesetaraan gender, serta penguatan peran perempuan, pemuda (generasi milenial dan generasi Z), dan penyandang disabilitas.	-	Dinas Pariwisata, Pemuda, dan Olahraga Kota Pasuruan	-	43.000.000,00	DINAS PARIWISATA, PEMUDA DAN OLAH RAGA
	2.19.01.2.01.0001	Penyusunan Dokumen Perencanaan Perangkat Daerah														

NO	KODE	URUSAN / BIDANG URUSAN / PROGRAM / KEGIATAN / SUB KEGIATAN	INDIKATOR PROGRAM / KEGIATAN / SUB KEGIATAN	TARGET AKHIR PERIODE RENSTRA OPD	REALISASI CAPAIAN RENJA OPD TAHUN 2024	PRAKIRAAN CAPAIAN TARGET RENJA OPD TAHUN 2025	CAPAIAN KINERJA DAN KERANGKA PENDANAAN						KELOMPOK SASARAN	PRAKIRAAN MAJU RENCANA TAHUN 2027		PERANGKAT DAERAH PENANGGUNG JAWAB
							TARGET 2026	PAGU INDIKATIF (Rp)	LOKASI	SUMBER DANA	PRIORITAS			TARGET	PAGU INDIKATIF (Rp)	
											NASIONAL	DAERAH				
1	2	3	4	5	6	7	8	9	10	11	12	13	14	15	16	17
			Jumlah Dokumen Perencanaan Perangkat Daerah				6 Dokumen	27.164.100,00	Kota Pasuruan, Purworejo, Purutrejo	DANA ALOKASI UMUM (DAU)	Memperkuat pembangunan sumber daya manusia (SDM), sains, teknologi, pendidikan, kesehatan, prestasi olahraga, kesetaraan gender, serta penguatan peran perempuan, pemuda (generasi milenial dan generasi Z), dan penyandang disabilitas.	-	Dinas Pariwisata, Pemuda, dan Olahraga Kota Pasuruan		35.000.000,00	DINAS PARIWISATA, PEMUDA DAN OLAH RAGA
	2.19.01.2.01.0006	Koordinasi dan Penyusunan Laporan Capaian Kinerja dan Ikhtisar Realisasi Kinerja SKPD														
			Jumlah Laporan Capaian Kinerja dan Ikhtisar Realisasi Kinerja SKPD dan Laporan Hasil Koordinasi Penyusunan Laporan Capaian Kinerja dan Ikhtisar Realisasi Kinerja SKPD				5 Laporan	3.364.200,00	Kota Pasuruan, Purworejo, Purutrejo	DANA ALOKASI UMUM (DAU)	Memperkuat pembangunan sumber daya manusia (SDM), sains, teknologi, pendidikan, kesehatan, prestasi olahraga, kesetaraan gender, serta penguatan peran perempuan, pemuda (generasi milenial dan generasi Z), dan penyandang disabilitas.	-	Dinas Pariwisata, Pemuda, dan Olahraga Kota Pasuruan		6.000.000,00	DINAS PARIWISATA, PEMUDA DAN OLAH RAGA
	2.19.01.2.01.0007	Evaluasi Kinerja Perangkat Daerah														

NO	KODE	URUSAN / BIDANG URUSAN / PROGRAM / KEGIATAN / SUB KEGIATAN	INDIKATOR PROGRAM / KEGIATAN / SUB KEGIATAN	TARGET AKHIR PERIODE RENSTRA OPD	REALISASI CAPAIAN RENJA OPD TAHUN 2024	PRAKIRAAN CAPAIAN TARGET RENJA OPD TAHUN 2025	CAPAIAN KINERJA DAN KERANGKA PENDANAAN						KELOMPOK SASARAN	PRAKIRAAN MAJU RENCANA TAHUN 2027		PERANGKAT DAERAH PENANGGUNG JAWAB
							TARGET 2026	PAGU INDIKATIF (Rp)	LOKASI	SUMBER DANA	PRIORITAS			TARGET	PAGU INDIKATIF (Rp)	
											NASIONAL	DAERAH				
1	2	3	4	5	6	7	8	9	10	11	12	13	14	15	16	17
			Jumlah Laporan Evaluasi Kinerja Perangkat Daerah				1 Laporan	912.700,00	Kota Pasuruan, Purworejo, Purutrejo	DANA ALOKASI UMUM (DAU)	Memperkuat pembangunan sumber daya manusia (SDM), sains, teknologi, pendidikan, kesehatan, prestasi olahraga, kesetaraan gender, serta penguatan peran perempuan, pemuda (generasi milenial dan generasi Z), dan penyandang disabilitas.	-	Dinas Pariwisata, Pemuda, dan Olahraga Kota Pasuruan		2.000.000,00	DINAS PARIWISATA, PEMUDA DAN OLAH RAGA
	2.19.01.2.02	Administrasi Keuangan Perangkat Daerah	*Jumlah Laporan Pertanggungjawaban keuangan*	-			120 Laporan	4.214.355.061,00			Memperkuat pembangunan sumber daya manusia (SDM), sains, teknologi, pendidikan, kesehatan, prestasi olahraga, kesetaraan gender, serta penguatan peran perempuan, pemuda (generasi milenial dan generasi Z), dan penyandang disabilitas.	-	Dinas Pariwisata, Pemuda, dan Olahraga Kota Pasuruan	-	5.050.000.000,00	DINAS PARIWISATA, PEMUDA DAN OLAH RAGA
	2.19.01.2.02.0001	Penyediaan Gaji dan Tunjangan ASN														

NO	KODE	URUSAN / BIDANG URUSAN / PROGRAM / KEGIATAN / SUB KEGIATAN	INDIKATOR PROGRAM / KEGIATAN / SUB KEGIATAN	TARGET AKHIR PERIODE RENSTRA OPD	REALISASI CAPAIAN RENJA OPD TAHUN 2024	PRAKIRAAN CAPAIAN TARGET RENJA OPD TAHUN 2025	CAPAIAN KINERJA DAN KERANGKA PENDANAAN						KELOMPOK SASARAN	PRAKIRAAN MAJU RENCANA TAHUN 2027		PERANGKAT DAERAH PENANGGUNG JAWAB
							TARGET 2026	PAGU INDIKATIF (Rp)	LOKASI	SUMBER DANA	PRIORITAS			TARGET	PAGU INDIKATIF (Rp)	
											NASIONAL	DAERAH				
1	2	3	4	5	6	7	8	9	10	11	12	13	14	15	16	17
			Jumlah Orang yang Menerima Gaji dan Tunjangan ASN				32 Orang/bulan	4.170.565.861,00	Kota Pasuruan, Purworejo, Purutrejo	DANA ALOKASI UMUM (DAU)	Memperkuat pembangunan sumber daya manusia (SDM), sains, teknologi, pendidikan, kesehatan, prestasi olahraga, kesetaraan gender, serta penguatan peran perempuan, pemuda (generasi milenial dan generasi Z), dan penyandang disabilitas.	-	Dinas Pariwisata, Pemuda, dan Olahraga Kota Pasuruan		5.000.000.000,00	DINAS PARIWISATA, PEMUDA DAN OLAH RAGA
	2.19.01.2.02.0007	Koordinasi dan Penyusunan Laporan Keuangan Bulanan/ Triwulanan/ Semesteran SKPD														
			Jumlah Laporan Keuangan Bulanan/ Triwulanan/ Semesteran SKPD dan Laporan Koordinasi Penyusunan Laporan Keuangan Bulanan/Triwulanan/Semesteran SKPD				16 Laporan	43.789.200,00	Kota Pasuruan, Purworejo, Purutrejo	DANA ALOKASI UMUM (DAU)	Memperkuat pembangunan sumber daya manusia (SDM), sains, teknologi, pendidikan, kesehatan, prestasi olahraga, kesetaraan gender, serta penguatan peran perempuan, pemuda (generasi milenial dan generasi Z), dan penyandang disabilitas.	-	Dinas Pariwisata, Pemuda, dan Olahraga Kota Pasuruan		50.000.000,00	DINAS PARIWISATA, PEMUDA DAN OLAH RAGA

NO	KODE	URUSAN / BIDANG URUSAN / PROGRAM / KEGIATAN / SUB KEGIATAN	INDIKATOR PROGRAM / KEGIATAN / SUB KEGIATAN	TARGET AKHIR PERIODE RENSTRA OPD	REALISASI CAPAIAN RENJA OPD TAHUN 2024	PRAKIRAAN CAPAIAN TARGET RENJA OPD TAHUN 2025	CAPAIAN KINERJA DAN KERANGKA PENDANAAN						KELOMPOK SASARAN	PRAKIRAAN MAJU RENCANA TAHUN 2027		PERANGKAT DAERAH PENANGGUNG JAWAB
							TARGET 2026	PAGU INDIKATIF (Rp)	LOKASI	SUMBER DANA	PRIORITAS			TARGET	PAGU INDIKATIF (Rp)	
											NASIONAL	DAERAH				
1	2	3	4	5	6	7	8	9	10	11	12	13	14	15	16	17
	2.19.01.2.03	Administrasi Barang Milik Daerah pada Perangkat Daerah	*Jumlah Laporan Pengelolaan Barang Milik Daerah*	-			4 Laporan	54.942.600,00			Memperkuat pembangunan sumber daya manusia (SDM), sains, teknologi, pendidikan, kesehatan, prestasi olahraga, kesetaraan gender, serta penguatan peran perempuan, pemuda (generasi milenial dan generasi Z), dan penyandang disabilitas.	-	Dinas Pariwisata, Pemuda, dan Olahraga Kota Pasuruan	-	60.436.860,00	DINAS PARIWISATA, PEMUDA DAN OLAH RAGA
	2.19.01.2.03.0005	Rekonsiliasi dan Penyusunan Laporan Barang Milik Daerah pada SKPD														
			Jumlah Laporan Rekonsiliasi dan Penyusunan Laporan Barang Milik Daerah pada SKPD				4 Laporan	54.942.600,00	Kota Pasuruan, Purworejo, Purutrejo	DANA ALOKASI UMUM (DAU)	Memperkuat pembangunan sumber daya manusia (SDM), sains, teknologi, pendidikan, kesehatan, prestasi olahraga, kesetaraan gender, serta penguatan peran perempuan, pemuda (generasi milenial dan generasi Z), dan penyandang disabilitas.	-	Dinas Pariwisata, Pemuda, dan Olahraga Kota Pasuruan		60.436.860,00	DINAS PARIWISATA, PEMUDA DAN OLAH RAGA

NO	KODE	URUSAN / BIDANG URUSAN / PROGRAM / KEGIATAN / SUB KEGIATAN	INDIKATOR PROGRAM / KEGIATAN / SUB KEGIATAN	TARGET AKHIR PERIODE RENSTRA OPD	REALISASI CAPAIAN RENJA OPD TAHUN 2024	PRAKIRAAN CAPAIAN TARGET RENJA OPD TAHUN 2025	CAPAIAN KINERJA DAN KERANGKA PENDANAAN						KELOMPOK SASARAN	PRAKIRAAN MAJU RENCANA TAHUN 2027		PERANGKAT DAERAH PENANGGUNG JAWAB
							TARGET 2026	PAGU INDIKATIF (Rp)	LOKASI	SUMBER DANA	PRIORITAS			TARGET	PAGU INDIKATIF (Rp)	
											NASIONAL	DAERAH				
1	2	3	4	5	6	7	8	9	10	11	12	13	14	15	16	17
	2.19.01.2.05	Administrasi Kepegawaian Perangkat Daerah	*Jumlah dokumen ketatausahaan dan kepegawaian*	-			4 Laporan	6.669.900,00			Memperkuat pembangunan sumber daya manusia (SDM), sains, teknologi, pendidikan, kesehatan, prestasi olahraga, kesetaraan gender, serta penguatan peran perempuan, pemuda (generasi milenial dan generasi Z), dan penyandang disabilitas.	-	Dinas Pariwisata, Pemuda, dan Olahraga Kota Pasuruan	-	7.336.890,00	DINAS PARIWISATA, PEMUDA DAN OLAH RAGA
	2.19.01.2.05.0003	Pendataan dan Pengolahan Administrasi Kepegawaian														
			Jumlah Dokumen Pendataan dan Pengolahan Administrasi Kepegawaian				4 Dokumen	6.669.900,00	Kota Pasuruan, Purworejo, Purutrejo	DANA ALOKASI UMUM (DAU)	Memperkuat pembangunan sumber daya manusia (SDM), sains, teknologi, pendidikan, kesehatan, prestasi olahraga, kesetaraan gender, serta penguatan peran perempuan, pemuda (generasi milenial dan generasi Z), dan penyandang disabilitas.	-	Dinas Pariwisata, Pemuda, dan Olahraga Kota Pasuruan		7.336.890,00	DINAS PARIWISATA, PEMUDA DAN OLAH RAGA

NO	KODE	URUSAN / BIDANG URUSAN / PROGRAM / KEGIATAN / SUB KEGIATAN	INDIKATOR PROGRAM / KEGIATAN / SUB KEGIATAN	TARGET AKHIR PERIODE RENSTRA OPD	REALISASI CAPAIAN RENJA OPD TAHUN 2024	PRAKIRAAN CAPAIAN TARGET RENJA OPD TAHUN 2025	CAPAIAN KINERJA DAN KERANGKA PENDANAAN						KELOMPOK SASARAN	PRAKIRAAN MAJU RENCANA TAHUN 2027		PERANGKAT DAERAH PENANGGUNG JAWAB
							TARGET 2026	PAGU INDIKATIF (Rp)	LOKASI	SUMBER DANA	PRIORITAS			TARGET	PAGU INDIKATIF (Rp)	
											NASIONAL	DAERAH				
1	2	3	4	5	6	7	8	9	10	11	12	13	14	15	16	17
	2.19.01.2.06	Administrasi Umum Perangkat Daerah	*Jumlah Laporan Penyediaan Barang dan Jasa*	-			12 Laporan	188.247.400,00			Memperkuat pembangunan sumber daya manusia (SDM), sains, teknologi, pendidikan, kesehatan, prestasi olahraga, kesetaraan gender, serta penguatan peran perempuan, pemuda (generasi milenial dan generasi Z), dan penyandang disabilitas.	-	Dinas Pariwisata, Pemuda, dan Olahraga Kota Pasuruan	-	285.041.060,00	DINAS PARIWISATA, PEMUDA DAN OLAH RAGA
	2.19.01.2.06.0001	Penyediaan Komponen Instalasi Listrik/Penerangan Bangunan Kantor														
			Jumlah Paket Komponen Instalasi Listrik/Penerangan Bangunan Kantor yang Disediakan				4 Paket	18.410.000,00	Kota Pasuruan, Purworejo, Purutrejo	DANA ALOKASI UMUM (DAU)	Memperkuat pembangunan sumber daya manusia (SDM), sains, teknologi, pendidikan, kesehatan, prestasi olahraga, kesetaraan gender, serta penguatan peran perempuan, pemuda (generasi milenial dan generasi Z), dan penyandang disabilitas.	-	Dinas Pariwisata, Pemuda, dan Olahraga Kota Pasuruan		27.498.900,00	DINAS PARIWISATA, PEMUDA DAN OLAH RAGA
	2.19.01.2.06.0003	Penyediaan Peralatan Rumah Tangga														

NO	KODE	URUSAN / BIDANG URUSAN / PROGRAM / KEGIATAN / SUB KEGIATAN	INDIKATOR PROGRAM / KEGIATAN / SUB KEGIATAN	TARGET AKHIR PERIODE RENSTRA OPD	REALISASI CAPAIAN RENJA OPD TAHUN 2024	PRAKIRAAN CAPAIAN TARGET RENJA OPD TAHUN 2025	CAPAIAN KINERJA DAN KERANGKA PENDANAAN						KELOMPOK SASARAN	PRAKIRAAN MAJU RENCANA TAHUN 2027		PERANGKAT DAERAH PENANGGUNG JAWAB
							TARGET 2026	PAGU INDIKATIF (Rp)	LOKASI	SUMBER DANA	PRIORITAS			TARGET	PAGU INDIKATIF (Rp)	
											NASIONAL	DAERAH				
1	2	3	4	5	6	7	8	9	10	11	12	13	14	15	16	17
			Jumlah Paket Peralatan Rumah Tangga yang Disediakan				8 Paket	0,00	Kota Pasuruan, Purworejo, Purutrejo	DANA ALOKASI UMUM (DAU)	Memperkuat pembangunan sumber daya manusia (SDM), sains, teknologi, pendidikan, kesehatan, prestasi olahraga, kesetaraan gender, serta penguatan peran perempuan, pemuda (generasi milenial dan generasi Z), dan penyandang disabilitas.	-	Dinas Pariwisata, Pemuda, dan Olahraga Kota Pasuruan		2.700.000,00	DINAS PARIWISATA, PEMUDA DAN OLAH RAGA
	2.19.01.2.06.0005	Penyediaan Barang Cetakan dan Penggandaan														
			Jumlah Paket Barang Cetakan dan Penggandaan yang Disediakan				4 Paket	30.133.000,00	Kota Pasuruan, Purworejo, Purutrejo	DANA ALOKASI UMUM (DAU)	Memperkuat pembangunan sumber daya manusia (SDM), sains, teknologi, pendidikan, kesehatan, prestasi olahraga, kesetaraan gender, serta penguatan peran perempuan, pemuda (generasi milenial dan generasi Z), dan penyandang disabilitas.	-	Dinas Pariwisata, Pemuda, dan Olahraga Kota Pasuruan		53.296.320,00	DINAS PARIWISATA, PEMUDA DAN OLAH RAGA
	2.19.01.2.06.0006	Penyediaan Bahan Bacaan dan Peraturan Perundang-undangan														

NO	KODE	URUSAN / BIDANG URUSAN / PROGRAM / KEGIATAN / SUB KEGIATAN	INDIKATOR PROGRAM / KEGIATAN / SUB KEGIATAN	TARGET AKHIR PERIODE RENSTRA OPD	REALISASI CAPAIAN RENJA OPD TAHUN 2024	PRAKIRAAN CAPAIAN TARGET RENJA OPD TAHUN 2025	CAPAIAN KINERJA DAN KERANGKA PENDANAAN						KELOMPOK SASARAN	PRAKIRAAN MAJU RENCANA TAHUN 2027		PERANGKAT DAERAH PENANGGUNG JAWAB
							TARGET 2026	PAGU INDIKATIF (Rp)	LOKASI	SUMBER DANA	PRIORITAS			TARGET	PAGU INDIKATIF (Rp)	
											NASIONAL	DAERAH				
1	2	3	4	5	6	7	8	9	10	11	12	13	14	15	16	17
			Jumlah Dokumen Bahan Bacaan dan Peraturan Perundang-Undangan yang Disediakan				1 Dokumen	2.204.400,00	Kota Pasuruan, Purworejo, Purutrejo	DANA ALOKASI UMUM (DAU)	Memperkuat pembangunan sumber daya manusia (SDM), sains, teknologi, pendidikan, kesehatan, prestasi olahraga, kesetaraan gender, serta penguatan peran perempuan, pemuda (generasi milenial dan generasi Z), dan penyandang disabilitas.	-	Dinas Pariwisata, Pemuda, dan Olahraga Kota Pasuruan		5.295.840,00	DINAS PARIWISATA, PEMUDA DAN OLAH RAGA
	2.19.01.2.06.0007	Penyediaan Bahan/Material														
			Jumlah Paket Bahan/Material yang Disediakan				1 Paket	10.000.000,00	Kota Pasuruan, Purworejo, Purutrejo	DANA ALOKASI UMUM (DAU)	Memperkuat pembangunan sumber daya manusia (SDM), sains, teknologi, pendidikan, kesehatan, prestasi olahraga, kesetaraan gender, serta penguatan peran perempuan, pemuda (generasi milenial dan generasi Z), dan penyandang disabilitas.	-	Dinas Pariwisata, Pemuda, dan Olahraga Kota Pasuruan		11.000.000,00	DINAS PARIWISATA, PEMUDA DAN OLAH RAGA
	2.19.01.2.06.0008	Fasilitasi Kunjungan Tamu														

NO	KODE	URUSAN / BIDANG URUSAN / PROGRAM / KEGIATAN / SUB KEGIATAN	INDIKATOR PROGRAM / KEGIATAN / SUB KEGIATAN	TARGET AKHIR PERIODE RENSTRA OPD	REALISASI CAPAIAN RENJA OPD TAHUN 2024	PRAKIRAAN CAPAIAN TARGET RENJA OPD TAHUN 2025	CAPAIAN KINERJA DAN KERANGKA PENDANAAN						KELOMPOK SASARAN	PRAKIRAAN MAJU RENCANA TAHUN 2027		PERANGKAT DAERAH PENANGGUNG JAWAB
							TARGET 2026	PAGU INDIKATIF (Rp)	LOKASI	SUMBER DANA	PRIORITAS			TARGET	PAGU INDIKATIF (Rp)	
											NASIONAL	DAERAH				
1	2	3	4	5	6	7	8	9	10	11	12	13	14	15	16	17
			Jumlah Laporan Fasilitasi Kunjungan Tamu				12 Laporan	27.500.000,00	Kota Pasuruan, Purworejo, Purutrejo	DANA ALOKASI UMUM (DAU)	Memperkuat pembangunan sumber daya manusia (SDM), sains, teknologi, pendidikan, kesehatan, prestasi olahraga, kesetaraan gender, serta penguatan peran perempuan, pemuda (generasi milenial dan generasi Z), dan penyandang disabilitas.	-	Dinas Pariwisata, Pemuda, dan Olahraga Kota Pasuruan		30.250.000,00	DINAS PARIWISATA, PEMUDA DAN OLAH RAGA
	2.19.01.2.06.0009	Penyelenggaraan Rapat Koordinasi dan Konsultasi SKPD														
			Jumlah Laporan Penyelenggaraan Rapat Koordinasi dan Konsultasi SKPD				12 Laporan	100.000.000,00	Kota Pasuruan, Purworejo, Purutrejo	DANA ALOKASI UMUM (DAU)	Memperkuat pembangunan sumber daya manusia (SDM), sains, teknologi, pendidikan, kesehatan, prestasi olahraga, kesetaraan gender, serta penguatan peran perempuan, pemuda (generasi milenial dan generasi Z), dan penyandang disabilitas.	-	Dinas Pariwisata, Pemuda, dan Olahraga Kota Pasuruan		155.000.000,00	DINAS PARIWISATA, PEMUDA DAN OLAH RAGA

NO	KODE	URUSAN / BIDANG URUSAN / PROGRAM / KEGIATAN / SUB KEGIATAN	INDIKATOR PROGRAM / KEGIATAN / SUB KEGIATAN	TARGET AKHIR PERIODE RENSTRA OPD	REALISASI CAPAIAN RENJA OPD TAHUN 2024	PRAKIRAAN CAPAIAN TARGET RENJA OPD TAHUN 2025	CAPAIAN KINERJA DAN KERANGKA PENDANAAN						KELOMPOK SASARAN	PRAKIRAAN MAJU RENCANA TAHUN 2027		PERANGKAT DAERAH PENANGGUNG JAWAB
							TARGET 2026	PAGU INDIKATIF (Rp)	LOKASI	SUMBER DANA	PRIORITAS			TARGET	PAGU INDIKATIF (Rp)	
											NASIONAL	DAERAH				
1	2	3	4	5	6	7	8	9	10	11	12	13	14	15	16	17
	2.19.01.2.07	Pengadaan Barang Milik Daerah Penunjang Urusan Pemerintah Daerah	*Jumlah barang milik daerah yang disediakan*	-			29 Unit	117.905.500,00			Memperkuat pembangunan sumber daya manusia (SDM), sains, teknologi, pendidikan, kesehatan, prestasi olahraga, kesetaraan gender, serta penguatan peran perempuan, pemuda (generasi milenial dan generasi Z), dan penyandang disabilitas.	-	Dinas Pariwisata, Pemuda, dan Olahraga Kota Pasuruan	-	134.274.250,00	DINAS PARIWISATA, PEMUDA DAN OLAH RAGA
	2.19.01.2.07.0006	Pengadaan Peralatan dan Mesin Lainnya														
			Jumlah Unit Peralatan dan Mesin Lainnya yang Disediakan				29 Unit	117.905.500,00	Kota Pasuruan, Purworejo, Purutrejo	DANA ALOKASI UMUM (DAU)	Memperkuat pembangunan sumber daya manusia (SDM), sains, teknologi, pendidikan, kesehatan, prestasi olahraga, kesetaraan gender, serta penguatan peran perempuan, pemuda (generasi milenial dan generasi Z), dan penyandang disabilitas.	-	Dinas Pariwisata, Pemuda, dan Olahraga Kota Pasuruan		134.274.250,00	DINAS PARIWISATA, PEMUDA DAN OLAH RAGA

NO	KODE	URUSAN / BIDANG URUSAN / PROGRAM / KEGIATAN / SUB KEGIATAN	INDIKATOR PROGRAM / KEGIATAN / SUB KEGIATAN	TARGET AKHIR PERIODE RENSTRA OPD	REALISASI CAPAIAN RENJA OPD TAHUN 2024	PRAKIRAAN CAPAIAN TARGET RENJA OPD TAHUN 2025	CAPAIAN KINERJA DAN KERANGKA PENDANAAN						KELOMPOK SASARAN	PRAKIRAAN MAJU RENCANA TAHUN 2027		PERANGKAT DAERAH PENANGGUNG JAWAB
							TARGET 2026	PAGU INDIKATIF (Rp)	LOKASI	SUMBER DANA	PRIORITAS			TARGET	PAGU INDIKATIF (Rp)	
											NASIONAL	DAERAH				
1	2	3	4	5	6	7	8	9	10	11	12	13	14	15	16	17
	2.19.01.2.08	Penyediaan Jasa Penunjang Urusan Pemerintahan Daerah	*Jumlah Laporan Penyediaan Jasa Penunjang Urusan Pemerintahan Daerah*	-			12 Laporan	386.276.690,00			Memperkuat pembangunan sumber daya manusia (SDM), sains, teknologi, pendidikan, kesehatan, prestasi olahraga, kesetaraan gender, serta penguatan peran perempuan, pemuda (generasi milenial dan generasi Z), dan penyandang disabilitas.	-	Dinas Pariwisata, Pemuda, dan Olahraga Kota Pasuruan	-	437.299.270,00	DINAS PARIWISATA, PEMUDA DAN OLAH RAGA
	2.19.01.2.08.0002	Penyediaan Jasa Komunikasi, Sumber Daya Air dan Listrik														
			Jumlah Laporan Penyediaan Jasa Komunikasi, Sumber Daya Air dan Listrik yang Disediakan				12 Laporan	115.825.740,00	Kota Pasuruan, Purworejo, Purutrejo	DANA ALOKASI UMUM (DAU)	Memperkuat pembangunan sumber daya manusia (SDM), sains, teknologi, pendidikan, kesehatan, prestasi olahraga, kesetaraan gender, serta penguatan peran perempuan, pemuda (generasi milenial dan generasi Z), dan penyandang disabilitas.	-	Dinas Pariwisata, Pemuda, dan Olahraga Kota Pasuruan		133.000.000,00	DINAS PARIWISATA, PEMUDA DAN OLAH RAGA
	2.19.01.2.08.0004	Penyediaan Jasa Pelayanan Umum Kantor														

NO	KODE	URUSAN / BIDANG URUSAN / PROGRAM / KEGIATAN / SUB KEGIATAN	INDIKATOR PROGRAM / KEGIATAN / SUB KEGIATAN	TARGET AKHIR PERIODE RENSTRA OPD	REALISASI CAPAIAN RENJA OPD TAHUN 2024	PRAKIRAAN CAPAIAN TARGET RENJA OPD TAHUN 2025	CAPAIAN KINERJA DAN KERANGKA PENDANAAN						KELOMPOK SASARAN	PRAKIRAAN MAJU RENCANA TAHUN 2027		PERANGKAT DAERAH PENANGGUNG JAWAB
							TARGET 2026	PAGU INDIKATIF (Rp)	LOKASI	SUMBER DANA	PRIORITAS			TARGET	PAGU INDIKATIF (Rp)	
											NASIONAL	DAERAH				
1	2	3	4	5	6	7	8	9	10	11	12	13	14	15	16	17
			Jumlah Laporan Penyediaan Jasa Pelayanan Umum Kantor yang Disediakan				12 Laporan	270.450.950,00	Kota Pasuruan, Purworejo, Purutrejo	DANA ALOKASI UMUM (DAU)	Memperkuat pembangunan sumber daya manusia (SDM), sains, teknologi, pendidikan, kesehatan, prestasi olahraga, kesetaraan gender, serta penguatan peran perempuan, pemuda (generasi milenial dan generasi Z), dan penyandang disabilitas.	-	Dinas Pariwisata, Pemuda, dan Olahraga Kota Pasuruan		304.299.270,00	DINAS PARIWISATA, PEMUDA DAN OLAH RAGA
	2.19.01.2.09	Pemeliharaan Barang Milik Daerah Penunjang Urusan Pemerintahan Daerah	*Jumlah Barang Milik Daerah yang terpelihara*	-			109 Unit	251.500.000,00			Memperkuat pembangunan sumber daya manusia (SDM), sains, teknologi, pendidikan, kesehatan, prestasi olahraga, kesetaraan gender, serta penguatan peran perempuan, pemuda (generasi milenial dan generasi Z), dan penyandang disabilitas.	-	Dinas Pariwisata, Pemuda, dan Olahraga Kota Pasuruan	-	289.558.445,00	DINAS PARIWISATA, PEMUDA DAN OLAH RAGA
	2.19.01.2.09.0001	Penyediaan Jasa Pemeliharaan, Biaya Pemeliharaan, dan Pajak Kendaraan Perorangan Dinas atau Kendaraan Dinas Jabatan														

NO	KODE	URUSAN / BIDANG URUSAN / PROGRAM / KEGIATAN / SUB KEGIATAN	INDIKATOR PROGRAM / KEGIATAN / SUB KEGIATAN	TARGET AKHIR PERIODE RENSTRA OPD	REALISASI CAPAIAN RENJA OPD TAHUN 2024	PRAKIRAAN CAPAIAN TARGET RENJA OPD TAHUN 2025	CAPAIAN KINERJA DAN KERANGKA PENDANAAN						KELOMPOK SASARAN	PRAKIRAAN MAJU RENCANA TAHUN 2027		PERANGKAT DAERAH PENANGGUNG JAWAB
							TARGET 2026	PAGU INDIKATIF (Rp)	LOKASI	SUMBER DANA	PRIORITAS			TARGET	PAGU INDIKATIF (Rp)	
											NASIONAL	DAERAH				
1	2	3	4	5	6	7	8	9	10	11	12	13	14	15	16	17
			Jumlah Kendaraan Perorangan Dinas atau Kendaraan Dinas Jabatan yang Dipelihara dan dibayarkan Pajaknya				1 Unit	43.570.000,00	Kota Pasuruan, Purworejo, Purutrejo	DANA ALOKASI UMUM (DAU)	Memperkuat pembangunan sumber daya manusia (SDM), sains, teknologi, pendidikan, kesehatan, prestasi olahraga, kesetaraan gender, serta penguatan peran perempuan, pemuda (generasi milenial dan generasi Z), dan penyandang disabilitas.	-	Dinas Pariwisata, Pemuda, dan Olahraga Kota Pasuruan		47.927.000,00	DINAS PARIWISATA, PEMUDA DAN OLAH RAGA
	2.19.01.2.09.0002	Penyediaan Jasa Pemeliharaan, Biaya Pemeliharaan, Pajak dan Perizinan Kendaraan Dinas Operasional atau Lapangan														
			Jumlah Kendaraan Dinas Operasional atau Lapangan yang Dipelihara dan dibayarkan Pajak dan Perizinannya				11 Unit	100.960.000,00	Kota Pasuruan, Purworejo, Purutrejo	DANA ALOKASI UMUM (DAU)	Memperkuat pembangunan sumber daya manusia (SDM), sains, teknologi, pendidikan, kesehatan, prestasi olahraga, kesetaraan gender, serta penguatan peran perempuan, pemuda (generasi milenial dan generasi Z), dan penyandang disabilitas.	-	Dinas Pariwisata, Pemuda, dan Olahraga Kota Pasuruan		116.832.815,00	DINAS PARIWISATA, PEMUDA DAN OLAH RAGA
	2.19.01.2.09.0005	Pemeliharaan Mebel														

NO	KODE	URUSAN / BIDANG URUSAN / PROGRAM / KEGIATAN / SUB KEGIATAN	INDIKATOR PROGRAM / KEGIATAN / SUB KEGIATAN	TARGET AKHIR PERIODE RENSTRA OPD	REALISASI CAPAIAN RENJA OPD TAHUN 2024	PRAKIRAAN CAPAIAN TARGET RENJA OPD TAHUN 2025	CAPAIAN KINERJA DAN KERANGKA PENDANAAN						KELOMPOK SASARAN	PRAKIRAAN MAJU RENCANA TAHUN 2027		PERANGKAT DAERAH PENANGGUNG JAWAB
							TARGET 2026	PAGU INDIKATIF (Rp)	LOKASI	SUMBER DANA	PRIORITAS			TARGET	PAGU INDIKATIF (Rp)	
											NASIONAL	DAERAH				
1	2	3	4	5	6	7	8	9	10	11	12	13	14	15	16	17
			Jumlah Mebel yang Dipelihara				50 Unit	4.000.000,00	Kota Pasuruan, Purworejo, Purutrejo	DANA ALOKASI UMUM (DAU)	Memperkuat pembangunan sumber daya manusia (SDM), sains, teknologi, pendidikan, kesehatan, prestasi olahraga, kesetaraan gender, serta penguatan peran perempuan, pemuda (generasi milenial dan generasi Z), dan penyandang disabilitas.	-	Dinas Pariwisata, Pemuda, dan Olahraga Kota Pasuruan		4.400.000,00	DINAS PARIWISATA, PEMUDA DAN OLAH RAGA
	2.19.01.2.09.0006	Pemeliharaan Peralatan dan Mesin Lainnya														
			Jumlah Peralatan dan Mesin Lainnya yang Dipelihara				46 Unit	22.370.000,00	Kota Pasuruan, Purworejo, Purutrejo	DANA ALOKASI UMUM (DAU)	Memperkuat pembangunan sumber daya manusia (SDM), sains, teknologi, pendidikan, kesehatan, prestasi olahraga, kesetaraan gender, serta penguatan peran perempuan, pemuda (generasi milenial dan generasi Z), dan penyandang disabilitas.	-	Dinas Pariwisata, Pemuda, dan Olahraga Kota Pasuruan		28.214.560,00	DINAS PARIWISATA, PEMUDA DAN OLAH RAGA
	2.19.01.2.09.0009	Pemeliharaan/Rehabilitasi Gedung Kantor dan Bangunan Lainnya														

NO	KODE	URUSAN / BIDANG URUSAN / PROGRAM / KEGIATAN / SUB KEGIATAN	INDIKATOR PROGRAM / KEGIATAN / SUB KEGIATAN	TARGET AKHIR PERIODE RENSTRA OPD	REALISASI CAPAIAN RENJA OPD TAHUN 2024	PRAKIRAAN CAPAIAN TARGET RENJA OPD TAHUN 2025	CAPAIAN KINERJA DAN KERANGKA PENDANAAN						KELOMPOK SASARAN	PRAKIRAAN MAJU RENCANA TAHUN 2027		PERANGKAT DAERAH PENANGGUNG JAWAB
							TARGET 2026	PAGU INDIKATIF (Rp)	LOKASI	SUMBER DANA	PRIORITAS			TARGET	PAGU INDIKATIF (Rp)	
											NASIONAL	DAERAH				
1	2	3	4	5	6	7	8	9	10	11	12	13	14	15	16	17
			Jumlah Gedung Kantor dan Bangunan Lainnya yang Dipelihara/Direhabilitasi				1 Unit	80.600.000,00	Kota Pasuruan, Purworejo, Purutrejo	DANA ALOKASI UMUM (DAU)	Memperkuat pembangunan sumber daya manusia (SDM), sains, teknologi, pendidikan, kesehatan, prestasi olahraga, kesetaraan gender, serta penguatan peran perempuan, pemuda (generasi milenial dan generasi Z), dan penyandang disabilitas.	-	Dinas Pariwisata, Pemuda, dan Olahraga Kota Pasuruan		92.184.070,00	DINAS PARIWISATA, PEMUDA DAN OLAH RAGA
2.	**2.19.02**	**PROGRAM PENGEMBANGAN KAPASITAS DAYA SAING KEPEMUDAAN**	***Rasio Wirausaha Pemuda***	**-**			**0,10 Nilai**	**639.828.300,00**						**-**	**1.059.553.400,00**	
	2.19.02.2.01	Penyadaran, Pemberdayaan, dan Pengembangan Pemuda dan Kepemudaan Terhadap Pemuda Pelopor Kabupaten/Kota, Wirausaha Muda Pemula, dan Pemuda Kader Kabupaten/Kota	*Jumlah Pemuda Yang Berprestasi*	-			2 Orang	96.927.500,00			Melanjutkan pengembangan infrastruktur dan meningkatkan lapangan kerja yang berkualitas, mendorong kewirausahaan, mengembangkan industri kreatif serta mengembangkan agromaritim industri di sentra produksi melalui peran aktif koperasi.	-	Pemuda Kota Pasuruan	-	319.053.400,00	DINAS PARIWISATA, PEMUDA DAN OLAH RAGA
	2.19.02.2.01.0011	Koordinasi, Sinkronisasi, dan Penyelenggaraan Pengembangan Kewirausahaan Pemuda Bagi Wirausaha pemula Tingkat Kabupaten/kota														

NO	KODE	URUSAN / BIDANG URUSAN / PROGRAM / KEGIATAN / SUB KEGIATAN	INDIKATOR PROGRAM / KEGIATAN / SUB KEGIATAN	TARGET AKHIR PERIODE RENSTRA OPD	REALISASI CAPAIAN RENJA OPD TAHUN 2024	PRAKIRAAN CAPAIAN TARGET RENJA OPD TAHUN 2025	CAPAIAN KINERJA DAN KERANGKA PENDANAAN						KELOMPOK SASARAN	PRAKIRAAN MAJU RENCANA TAHUN 2027		PERANGKAT DAERAH PENANGGUNG JAWAB
							TARGET 2026	PAGU INDIKATIF (Rp)	LOKASI	SUMBER DANA	PRIORITAS			TARGET	PAGU INDIKATIF (Rp)	
											NASIONAL	DAERAH				
1	2	3	4	5	6	7	8	9	10	11	12	13	14	15	16	17
			Jumlah Wirausaha Muda Tingkat kabupaten/kota Yang Difasilitasi Pengembangan Kewirausahaan Pemuda				30 Orang	37.010.800,00	Kota Pasuruan, Purworejo, Purutrejo	DANA ALOKASI UMUM (DAU)	Melanjutkan pengembangan infrastruktur dan meningkatkan lapangan kerja yang berkualitas, mendorong kewirausahaan, mengembangkan industri kreatif serta mengembangkan agromaritim industri di sentra produksi melalui peran aktif koperasi.	-	Pemuda Kota Pasuruan		64.942.300,00	DINAS PARIWISATA, PEMUDA DAN OLAH RAGA
	2.19.02.2.01.0015	Koordinasi, Sinkronisasi dan Penyelenggaraan Pengembangan Kepeloporan Pemuda bagi Pemuda Pelopor Tingkat Kabupaten/kota														
			Jumlah Pemuda Pelopor Tingkat kabupaten/kota dari Seluruh Kabupaten/Kota yang difasilitasi dalam Pengembangan Kepeloporan Pemuda				5 Orang	59.916.700,00	Kota Pasuruan, Purworejo, Purutrejo	DANA ALOKASI UMUM (DAU)	Melanjutkan pengembangan infrastruktur dan meningkatkan lapangan kerja yang berkualitas, mendorong kewirausahaan, mengembangkan industri kreatif serta mengembangkan agromaritim industri di sentra produksi melalui peran aktif koperasi.	-	Pemuda Kota Pasuruan		254.111.100,00	DINAS PARIWISATA, PEMUDA DAN OLAH RAGA

NO	KODE	URUSAN / BIDANG URUSAN / PROGRAM / KEGIATAN / SUB KEGIATAN	INDIKATOR PROGRAM / KEGIATAN / SUB KEGIATAN	TARGET AKHIR PERIODE RENSTRA OPD	REALISASI CAPAIAN RENJA OPD TAHUN 2024	PRAKIRAAN CAPAIAN TARGET RENJA OPD TAHUN 2025	CAPAIAN KINERJA DAN KERANGKA PENDANAAN						KELOMPOK SASARAN	PRAKIRAAN MAJU RENCANA TAHUN 2027		PERANGKAT DAERAH PENANGGUNG JAWAB
							TARGET 2026	PAGU INDIKATIF (Rp)	LOKASI	SUMBER DANA	PRIORITAS			TARGET	PAGU INDIKATIF (Rp)	
											NASIONAL	DAERAH				
1	2	3	4	5	6	7	8	9	10	11	12	13	14	15	16	17
	2.19.02.2.02	Pemberdayaan dan Pengembangan Organisasi Kepemudaan Tingkat Daerah Kabupaten/Kota	*Jumlah Organisasi Yang Aktif*	-			20 Organisasi	542.900.800,00			Memperkuat pembangunan sumber daya manusia (SDM), sains, teknologi, pendidikan, kesehatan, prestasi olahraga, kesetaraan gender, serta penguatan peran perempuan, pemuda (generasi milenial dan generasi Z), dan penyandang disabilitas.	-	Pemuda Kota Pasuruan	-	740.500.000,00	DINAS PARIWISATA, PEMUDA DAN OLAH RAGA
	2.19.02.2.02.0003	Koordinasi, sinkronisasi, dan penyelenggaran pengembangan organisasi kepemudaan tingkat kabupaten/kota														
			Jumlah Organisasi Kepramukaan Tingkat Daerah yang Meningkat Kapasitasnya				5 Organisasi	542.900.800,00	Kota Pasuruan, Purworejo, Purutrejo	DANA ALOKASI UMUM (DAU)	Memperkuat pembangunan sumber daya manusia (SDM), sains, teknologi, pendidikan, kesehatan, prestasi olahraga, kesetaraan gender, serta penguatan peran perempuan, pemuda (generasi milenial dan generasi Z), dan penyandang disabilitas.	-	Pemuda Kota Pasuruan		740.500.000,00	DINAS PARIWISATA, PEMUDA DAN OLAH RAGA
3.	**2.19.03**	**PROGRAM PENGEMBANGAN KAPASITAS DAYA SAING KEOLAHRAGAAN**	***Persentase Atlit Yang Mendapatkan Pelatihan dan Pembinaan***	**-**			**36 %**	**5.993.926.224,00**						**-**	**10.045.961.862,00**	

NO	KODE	URUSAN / BIDANG URUSAN / PROGRAM / KEGIATAN / SUB KEGIATAN	INDIKATOR PROGRAM / KEGIATAN / SUB KEGIATAN	TARGET AKHIR PERIODE RENSTRA OPD	REALISASI CAPAIAN RENJA OPD TAHUN 2024	PRAKIRAAN CAPAIAN TARGET RENJA OPD TAHUN 2025	CAPAIAN KINERJA DAN KERANGKA PENDANAAN						KELOMPOK SASARAN	PRAKIRAAN MAJU RENCANA TAHUN 2027		PERANGKAT DAERAH PENANGGUNG JAWAB
							TARGET 2026	PAGU INDIKATIF (Rp)	LOKASI	SUMBER DANA	PRIORITAS			TARGET	PAGU INDIKATIF (Rp)	
											NASIONAL	DAERAH				
1	2	3	4	5	6	7	8	9	10	11	12	13	14	15	16	17
	2.19.03.2.01	Pembinaan dan Pengembangan Olahraga Pendidikan pada Jenjang Pendidikan yang Menjadi Kewenangan Daerah Kabupaten/Kota	*Jumlah Organisasi Keolahragaan Yang Terfasilitasi*	-			2 Organisasi	4.764.696.924,00			Memperkuat pembangunan sumber daya manusia (SDM), sains, teknologi, pendidikan, kesehatan, prestasi olahraga, kesetaraan gender, serta penguatan peran perempuan, pemuda (generasi milenial dan generasi Z), dan penyandang disabilitas.	-	Cabang Olahraga Kota Pasuruan	-	6.867.387.862,00	DINAS PARIWISATA, PEMUDA DAN OLAH RAGA
	2.19.03.2.01.0005	Koordinasi dan sinkronisasi penyediaan prasarana olahraga melalui perencanaan, pengadaan, pemanfaatan, pemeliharaan, dan pengawasan Prasarana Olahraga di tingkat kabupaten/kota														
			Jumlah sarana dan prasarana olahraga di tingkat kabupaten/kota yang tersedia				9 Unit	1.581.096.924,00	Kota Pasuruan, Purworejo, Purutrejo	DANA ALOKASI UMUM (DAU)	Memperkuat pembangunan sumber daya manusia (SDM), sains, teknologi, pendidikan, kesehatan, prestasi olahraga, kesetaraan gender, serta penguatan peran perempuan, pemuda (generasi milenial dan generasi Z), dan penyandang disabilitas.	-	Cabang Olahraga Kota Pasuruan		2.731.587.862,00	DINAS PARIWISATA, PEMUDA DAN OLAH RAGA
	2.19.03.2.01.0006	Koordinasi, Sinkronisasi dan Pelaksanaan Pemberdayaan Perkumpulan Olahraga dan Penyelenggaraan Kompetisi oleh Satuan Pendidikan Dasar														

NO	KODE	URUSAN / BIDANG URUSAN / PROGRAM / KEGIATAN / SUB KEGIATAN	INDIKATOR PROGRAM / KEGIATAN / SUB KEGIATAN	TARGET AKHIR PERIODE RENSTRA OPD	REALISASI CAPAIAN RENJA OPD TAHUN 2024	PRAKIRAAN CAPAIAN TARGET RENJA OPD TAHUN 2025	CAPAIAN KINERJA DAN KERANGKA PENDANAAN						KELOMPOK SASARAN	PRAKIRAAN MAJU RENCANA TAHUN 2027		PERANGKAT DAERAH PENANGGUNG JAWAB
							TARGET 2026	PAGU INDIKATIF (Rp)	LOKASI	SUMBER DANA	PRIORITAS			TARGET	PAGU INDIKATIF (Rp)	
											NASIONAL	DAERAH				
1	2	3	4	5	6	7	8	9	10	11	12	13	14	15	16	17
			Jumlah Dokumen Hasil Koordinasi, Sinkronisasi dan Pelaksanaan Pemberdayaan Perkumpulan Olahraga dan Penyelenggaraan Kompetisi oleh Satuan Pendidikan Dasar				2 Dokumen	3.183.600.000,00	Kota Pasuruan, Purworejo, Purutrejo	DANA ALOKASI UMUM (DAU)	Memperkuat pembangunan sumber daya manusia (SDM), sains, teknologi, pendidikan, kesehatan, prestasi olahraga, kesetaraan gender, serta penguatan peran perempuan, pemuda (generasi milenial dan generasi Z), dan penyandang disabilitas.	-	Cabang Olahraga Kota Pasuruan		4.135.800.000,00	DINAS PARIWISATA, PEMUDA DAN OLAH RAGA
	2.19.03.2.02	Penyelenggaraan Kejuaraan Olahraga Tingkat Daerah Kabupaten/Kota	*Jumlah Event Olahraga Yang Diikuti dan Di Selenggarakan*	-			2 Event	749.445.100,00			Memperkuat pembangunan sumber daya manusia (SDM), sains, teknologi, pendidikan, kesehatan, prestasi olahraga, kesetaraan gender, serta penguatan peran perempuan, pemuda (generasi milenial dan generasi Z), dan penyandang disabilitas.	-	Masyarakat Kota Pasuruan	-	990.000.000,00	DINAS PARIWISATA, PEMUDA DAN OLAH RAGA
	2.19.03.2.02.0004	Penyelenggaraan Kejuaraan Olahraga Multi Event dan Single Event Tingkat Kabupaten/Kota														

NO	KODE	URUSAN / BIDANG URUSAN / PROGRAM / KEGIATAN / SUB KEGIATAN	INDIKATOR PROGRAM / KEGIATAN / SUB KEGIATAN	TARGET AKHIR PERIODE RENSTRA OPD	REALISASI CAPAIAN RENJA OPD TAHUN 2024	PRAKIRAAN CAPAIAN TARGET RENJA OPD TAHUN 2025	CAPAIAN KINERJA DAN KERANGKA PENDANAAN						KELOMPOK SASARAN	PRAKIRAAN MAJU RENCANA TAHUN 2027		PERANGKAT DAERAH PENANGGUNG JAWAB
							TARGET 2026	PAGU INDIKATIF (Rp)	LOKASI	SUMBER DANA	PRIORITAS			TARGET	PAGU INDIKATIF (Rp)	
											NASIONAL	DAERAH				
1	2	3	4	5	6	7	8	9	10	11	12	13	14	15	16	17
			Jumlah Kejuaraan Olahraga Multi Event dan Single Event Tingkat Kabupaten/Kota				4 Kegiatan	243.445.100,00	Kota Pasuruan, Purworejo, Purutrejo	DANA ALOKASI UMUM (DAU)	Memperkuat pembangunan sumber daya manusia (SDM), sains, teknologi, pendidikan, kesehatan, prestasi olahraga, kesetaraan gender, serta penguatan peran perempuan, pemuda (generasi milenial dan generasi Z), dan penyandang disabilitas.	-	Masyarakat Kota Pasuruan		540.000.000,00	DINAS PARIWISATA, PEMUDA DAN OLAH RAGA
	2.19.03.2.02.0006	Keikutsertaan anggota kontingen kabupaten/kota dalam Penyelenggaraan pekan dan kejuaraan olahraga														
			Jumlah Peserta pada Penyelenggaraan Kejuaraan Tingkat kabupaten/kota				25 Orang	506.000.000,00	Kota Pasuruan, Purworejo, Purutrejo	DANA ALOKASI UMUM (DAU)	Memperkuat pembangunan sumber daya manusia (SDM), sains, teknologi, pendidikan, kesehatan, prestasi olahraga, kesetaraan gender, serta penguatan peran perempuan, pemuda (generasi milenial dan generasi Z), dan penyandang disabilitas.	-	Masyarakat Kota Pasuruan		450.000.000,00	DINAS PARIWISATA, PEMUDA DAN OLAH RAGA

NO	KODE	URUSAN / BIDANG URUSAN / PROGRAM / KEGIATAN / SUB KEGIATAN	INDIKATOR PROGRAM / KEGIATAN / SUB KEGIATAN	TARGET AKHIR PERIODE RENSTRA OPD	REALISASI CAPAIAN RENJA OPD TAHUN 2024	PRAKIRAAN CAPAIAN TARGET RENJA OPD TAHUN 2025	CAPAIAN KINERJA DAN KERANGKA PENDANAAN						KELOMPOK SASARAN	PRAKIRAAN MAJU RENCANA TAHUN 2027		PERANGKAT DAERAH PENANGGUNG JAWAB
							TARGET 2026	PAGU INDIKATIF (Rp)	LOKASI	SUMBER DANA	PRIORITAS			TARGET	PAGU INDIKATIF (Rp)	
											NASIONAL	DAERAH				
1	2	3	4	5	6	7	8	9	10	11	12	13	14	15	16	17
	2.19.03.2.03	Pembinaan dan Pengembangan Olahraga Prestasi Tingkat Daerah Provinsi	*Jumlah Atlit Yang Mengikuit Kompetisi Olahraga Tingkat Daerah/Provinsi*	-			20 Atlit	0,00			Memperkuat pembangunan sumber daya manusia (SDM), sains, teknologi, pendidikan, kesehatan, prestasi olahraga, kesetaraan gender, serta penguatan peran perempuan, pemuda (generasi milenial dan generasi Z), dan penyandang disabilitas.	-	Cabang Olahraga Kota Pasuruan	-	300.000.000,00	DINAS PARIWISATA, PEMUDA DAN OLAH RAGA
	2.19.03.2.03.0007	Pemberian Penghargaan olahraga bagi yang berprestasi dan/atau berjasa dalam memajukan Olahraga														
			Jumlah penerima Penghargaan olahraga				0 Orang	0,00	Kota Pasuruan, Purworejo, Purutrejo	DANA ALOKASI UMUM (DAU)	Memperkuat pembangunan sumber daya manusia (SDM), sains, teknologi, pendidikan, kesehatan, prestasi olahraga, kesetaraan gender, serta penguatan peran perempuan, pemuda (generasi milenial dan generasi Z), dan penyandang disabilitas.	-	Cabang Olahraga Kota Pasuruan		300.000.000,00	DINAS PARIWISATA, PEMUDA DAN OLAH RAGA

NO	KODE	URUSAN / BIDANG URUSAN / PROGRAM / KEGIATAN / SUB KEGIATAN	INDIKATOR PROGRAM / KEGIATAN / SUB KEGIATAN	TARGET AKHIR PERIODE RENSTRA OPD	REALISASI CAPAIAN RENJA OPD TAHUN 2024	PRAKIRAAN CAPAIAN TARGET RENJA OPD TAHUN 2025	CAPAIAN KINERJA DAN KERANGKA PENDANAAN						KELOMPOK SASARAN	PRAKIRAAN MAJU RENCANA TAHUN 2027		PERANGKAT DAERAH PENANGGUNG JAWAB
							TARGET 2026	PAGU INDIKATIF (Rp)	LOKASI	SUMBER DANA	PRIORITAS			TARGET	PAGU INDIKATIF (Rp)	
											NASIONAL	DAERAH				
1	2	3	4	5	6	7	8	9	10	11	12	13	14	15	16	17
	2.19.03.2.05	Pembinaan dan Pengembangan Olahraga Rekreasi	*Jumlah Event Olahraga Rekreasi Yang Dilaksanakan*	-			5 Event	479.784.200,00			Memperkuat pembangunan sumber daya manusia (SDM), sains, teknologi, pendidikan, kesehatan, prestasi olahraga, kesetaraan gender, serta penguatan peran perempuan, pemuda (generasi milenial dan generasi Z), dan penyandang disabilitas.	-	Masyarakat Kota Pasuruan	-	1.888.574.000,00	DINAS PARIWISATA, PEMUDA DAN OLAH RAGA
	2.19.03.2.05.0006	Pemberdayaan Perkumpulan Olahraga Rekreasi														
			Jumlah Laporan Hasil Pembinaan dalam rangka Pemberdayaan Perkumpulan Olahraga Rekreasi				10 Laporan	88.402.500,00	Kota Pasuruan, Purworejo, Purutrejo	DANA ALOKASI UMUM (DAU)	Memperkuat pembangunan sumber daya manusia (SDM), sains, teknologi, pendidikan, kesehatan, prestasi olahraga, kesetaraan gender, serta penguatan peran perempuan, pemuda (generasi milenial dan generasi Z), dan penyandang disabilitas.	-	Masyarakat Kota Pasuruan		448.574.000,00	DINAS PARIWISATA, PEMUDA DAN OLAH RAGA
	2.19.03.2.05.0010	Pemassalan olahraga dan penyelenggaraan festival Olahraga Rekreasi yang berjenjang dan berkelanjutan pada tingkat daerah, nasional, dan internasional														

NO	KODE	URUSAN / BIDANG URUSAN / PROGRAM / KEGIATAN / SUB KEGIATAN	INDIKATOR PROGRAM / KEGIATAN / SUB KEGIATAN	TARGET AKHIR PERIODE RENSTRA OPD	REALISASI CAPAIAN RENJA OPD TAHUN 2024	PRAKIRAAN CAPAIAN TARGET RENJA OPD TAHUN 2025	CAPAIAN KINERJA DAN KERANGKA PENDANAAN						KELOMPOK SASARAN	PRAKIRAAN MAJU RENCANA TAHUN 2027		PERANGKAT DAERAH PENANGGUNG JAWAB
							TARGET 2026	PAGU INDIKATIF (Rp)	LOKASI	SUMBER DANA	PRIORITAS			TARGET	PAGU INDIKATIF (Rp)	
											NASIONAL	DAERAH				
1	2	3	4	5	6	7	8	9	10	11	12	13	14	15	16	17
			Jumlah Lembaga yang terfasilitasi dalam Pengembangan dan Pemasalan Festival dan Olahraga Rekreasi				1 Lembaga	391.381.700,00	Kota Pasuruan, Purworejo, Purutrejo	DANA ALOKASI UMUM (DAU)	Memperkuat pembangunan sumber daya manusia (SDM), sains, teknologi, pendidikan, kesehatan, prestasi olahraga, kesetaraan gender, serta penguatan peran perempuan, pemuda (generasi milenial dan generasi Z), dan penyandang disabilitas.	-	Masyarakat Kota Pasuruan		1.440.000.000,00	DINAS PARIWISATA, PEMUDA DAN OLAH RAGA
	3	**URUSAN PEMERINTAHAN PILIHAN**						**17.984.125.404,00**							**10.576.321.429,00**	
	3.26	**URUSAN PEMERINTAHAN BIDANG PARIWISATA**						**17.984.125.404,00**							**10.576.321.429,00**	
1.	**3.26.02**	**PROGRAM PENINGKATAN DAYA TARIK DESTINASI PARIWISATA**	***Persentase Daya Tarik Wisata yang Dikembangkan***	**-**			**32 %**	**17.192.042.704,00**						**-**	**9.701.214.364,00**	
	3.26.02.2.02	Pengelolaan Kawasan Strategis Pariwisata Kabupaten/Kota	*Jumlah Kawasan Strategis Pariwisata yang Terkelola*	-			1 Kawasan	14.847.744.500,00			Melanjutkan pengembangan infrastruktur dan meningkatkan lapangan kerja yang berkualitas, mendorong kewirausahaan, mengembangkan industri kreatif serta mengembangkan agromaritim industri di sentra produksi melalui peran aktif koperasi.	-	Wisatawan	-	6.750.000.000,00	DINAS PARIWISATA, PEMUDA DAN OLAH RAGA
	3.26.02.2.02.0004	Pengadaan/Pemeliharaan/Rehabilitasi Sarana dan Prasarana dalam Pengelolaan Kawasan Wisata Strategis Pariwisata Kabupaten/Kota														

NO	KODE	URUSAN / BIDANG URUSAN / PROGRAM / KEGIATAN / SUB KEGIATAN	INDIKATOR PROGRAM / KEGIATAN / SUB KEGIATAN	TARGET AKHIR PERIODE RENSTRA OPD	REALISASI CAPAIAN RENJA OPD TAHUN 2024	PRAKIRAAN CAPAIAN TARGET RENJA OPD TAHUN 2025	CAPAIAN KINERJA DAN KERANGKA PENDANAAN						KELOMPOK SASARAN	PRAKIRAAN MAJU RENCANA TAHUN 2027		PERANGKAT DAERAH PENANGGUNG JAWAB
							TARGET 2026	PAGU INDIKATIF (Rp)	LOKASI	SUMBER DANA	PRIORITAS			TARGET	PAGU INDIKATIF (Rp)	
											NASIONAL	DAERAH				
1	2	3	4	5	6	7	8	9	10	11	12	13	14	15	16	17
			Jumlah Sarana dan Prasarana yang Tersedia dan Terpelihara dalam Pengelolaan Kawasan Strategis Pariwisata Kabupaten/Kota				1 Unit	14.847.744.500,00	Kota Pasuruan, Purworejo, Purutrejo	BANTUAN KEUANGAN	Melanjutkan pengembangan infrastruktur dan meningkatkan lapangan kerja yang berkualitas, mendorong kewirausahaan, mengembangkan industri kreatif serta mengembangkan agromaritim industri di sentra produksi melalui peran aktif koperasi.	-	Wisatawan		6.750.000.000,00	DINAS PARIWISATA, PEMUDA DAN OLAH RAGA
	3.26.02.2.03	Pengelolaan Destinasi Pariwisata Kabupaten/Kota	*Jumlah Destinasi Pariwisata yang Terkelola*	-			3 Destinasi	2.344.298.204,00			Melanjutkan pengembangan infrastruktur dan meningkatkan lapangan kerja yang berkualitas, mendorong kewirausahaan, mengembangkan industri kreatif serta mengembangkan agromaritim industri di sentra produksi melalui peran aktif koperasi.	-	Wisatawan	-	2.951.214.364,00	DINAS PARIWISATA, PEMUDA DAN OLAH RAGA
	3.26.02.2.03.0004	Pengadaan/Pemeliharaan/Rehabilitasi Sarana dan Prasarana dalam Pengelolaan Destinasi Pariwisata Kabupaten/Kota														

NO	KODE	URUSAN / BIDANG URUSAN / PROGRAM / KEGIATAN / SUB KEGIATAN	INDIKATOR PROGRAM / KEGIATAN / SUB KEGIATAN	TARGET AKHIR PERIODE RENSTRA OPD	REALISASI CAPAIAN RENJA OPD TAHUN 2024	PRAKIRAAN CAPAIAN TARGET RENJA OPD TAHUN 2025	CAPAIAN KINERJA DAN KERANGKA PENDANAAN						KELOMPOK SASARAN	PRAKIRAAN MAJU RENCANA TAHUN 2027		PERANGKAT DAERAH PENANGGUNG JAWAB
							TARGET 2026	PAGU INDIKATIF (Rp)	LOKASI	SUMBER DANA	PRIORITAS			TARGET	PAGU INDIKATIF (Rp)	
											NASIONAL	DAERAH				
1	2	3	4	5	6	7	8	9	10	11	12	13	14	15	16	17
			Jumlah Sarana dan Prasarana Pengelolaan Destinasi Pariwisata Kabupaten/Kota yang Tersedia dan Terpelihara				5 Unit	1.887.219.404,00	Kota Pasuruan, Purworejo, Purutrejo	DANA ALOKASI UMUM (DAU)	Melanjutkan pengembangan infrastruktur dan meningkatkan lapangan kerja yang berkualitas, mendorong kewirausahaan, mengembangkan industri kreatif serta mengembangkan agromaritim industri di sentra produksi melalui peran aktif koperasi.	-	Wisatawan		2.446.580.374,00	DINAS PARIWISATA, PEMUDA DAN OLAH RAGA
	3.26.02.2.03.0006	Pemberdayaan Masyarakat dalam Pengelolaan Destinasi Pariwisata Kabupaten/Kota														
			Jumlah Laporan Hasil Pemberdayaan Masyarakat dalam Pengelolaan Destinasi Pariwisata Kabupaten/Kota				3 Laporan	382.078.800,00	Kota Pasuruan, Purworejo, Purutrejo	DANA ALOKASI UMUM (DAU)	Melanjutkan pengembangan infrastruktur dan meningkatkan lapangan kerja yang berkualitas, mendorong kewirausahaan, mengembangkan industri kreatif serta mengembangkan agromaritim industri di sentra produksi melalui peran aktif koperasi.	-	Wisatawan		425.883.990,00	DINAS PARIWISATA, PEMUDA DAN OLAH RAGA
	3.26.02.2.03.0008	Penyusunan Rencana Induk Pembangunan Kepariwisataan Daerah Kabupaten/Kota														

NO	KODE	URUSAN / BIDANG URUSAN / PROGRAM / KEGIATAN / SUB KEGIATAN	INDIKATOR PROGRAM / KEGIATAN / SUB KEGIATAN	TARGET AKHIR PERIODE RENSTRA OPD	REALISASI CAPAIAN RENJA OPD TAHUN 2024	PRAKIRAAN CAPAIAN TARGET RENJA OPD TAHUN 2025	CAPAIAN KINERJA DAN KERANGKA PENDANAAN						KELOMPOK SASARAN	PRAKIRAAN MAJU RENCANA TAHUN 2027		PERANGKAT DAERAH PENANGGUNG JAWAB
							TARGET 2026	PAGU INDIKATIF (Rp)	LOKASI	SUMBER DANA	PRIORITAS			TARGET	PAGU INDIKATIF (Rp)	
											NASIONAL	DAERAH				
1	2	3	4	5	6	7	8	9	10	11	12	13	14	15	16	17
			Jumlah Dokumen Rencana Induk Pembangunan Kepariwisataan Daerah Kab/Kota				1 Dokumen	75.000.000,00	Kota Pasuruan, Purworejo, Purutrejo	DANA ALOKASI UMUM (DAU)	Melanjutkan pengembangan infrastruktur dan meningkatkan lapangan kerja yang berkualitas, mendorong kewirausahaan, mengembangkan industri kreatif serta mengembangkan agromaritim industri di sentra produksi melalui peran aktif koperasi.	-	Wisatawan		78.750.000,00	DINAS PARIWISATA, PEMUDA DAN OLAH RAGA
2.	**3.26.03**	**PROGRAM PEMASARAN PARIWISATA**	***Persentase peningkatan media pemasaran pariwisata***	**-**			**20 %**	**371.799.900,00**						**-**	**390.389.895,00**	
	3.26.03.2.01	Pemasaran Pariwisata Dalam dan Luar Negeri Daya Tarik, Destinasi dan Kawasan Strategis Pariwisata Kabupaten/Kota	*jumlah dokumen kerjasama pemasaran yang dilakukan*	-			3 Dokumen	371.799.900,00			Melanjutkan hilirisasi dan mengembangkan industri berbasis sumber daya alam untuk meningkatkan nilai tambah di dalam negeri.	-	Pelaku Usaha Pariwisata	-	390.389.895,00	DINAS PARIWISATA, PEMUDA DAN OLAH RAGA
	3.26.03.2.01.0003	Penyediaan Data dan Penyebaran Informasi Pariwisata Kabupaten/Kota, Baik Dalam dan Luar Negeri														
			Jumlah Dokumen Hasil Pelaksanaan Penyediaan Data dan Penyebaran Informasi Pariwisata Kabupaten/Kota, Baik Dalam dan Luar Negeri				1 Dokumen	63.095.800,00	Kota Pasuruan, Purworejo, Purutrejo	DANA ALOKASI UMUM (DAU)	Melanjutkan hilirisasi dan mengembangkan industri berbasis sumber daya alam untuk meningkatkan nilai tambah di dalam negeri.	-	Pelaku Usaha Pariwisata		66.250.590,00	DINAS PARIWISATA, PEMUDA DAN OLAH RAGA
	3.26.03.2.01.0006	Fasilitasi Kegiatan Pemasaran Pariwisata Baik Dalam dan Luar Negeri Pariwisata Kabupaten/Kota														

NO	KODE	URUSAN / BIDANG URUSAN / PROGRAM / KEGIATAN / SUB KEGIATAN	INDIKATOR PROGRAM / KEGIATAN / SUB KEGIATAN	TARGET AKHIR PERIODE RENSTRA OPD	REALISASI CAPAIAN RENJA OPD TAHUN 2024	PRAKIRAAN CAPAIAN TARGET RENJA OPD TAHUN 2025	CAPAIAN KINERJA DAN KERANGKA PENDANAAN						KELOMPOK SASARAN	PRAKIRAAN MAJU RENCANA TAHUN 2027		PERANGKAT DAERAH PENANGGUNG JAWAB
							TARGET 2026	PAGU INDIKATIF (Rp)	LOKASI	SUMBER DANA	PRIORITAS			TARGET	PAGU INDIKATIF (Rp)	
											NASIONAL	DAERAH				
1	2	3	4	5	6	7	8	9	10	11	12	13	14	15	16	17
			Jumlah Kegiatan Pemasaran Pariwisata Baik Dalam dan Luar Negeri				2 Kegiatan	223.704.100,00	Kota Pasuruan, Purworejo, Purutrejo	DANA ALOKASI UMUM (DAU)	Melanjutkan hilirisasi dan mengembangkan industri berbasis sumber daya alam untuk meningkatkan nilai tambah di dalam negeri.	-	Pelaku Usaha Pariwisata		234.889.305,00	DINAS PARIWISATA, PEMUDA DAN OLAH RAGA
	3.26.03.2.01.0007	Penguatan Promosi Melalui Media Cetak, Elektronik, dan Media Lainnya Baik Dalam dan Luar Negeri														
			Jumlah Dokumen Hasil Penguatan Promosi Melalui Media Cetak, Elektronik, dan Media Lainnya Baik Dalam dan Luar Negeri				4 Promosi	85.000.000,00	Kota Pasuruan, Purworejo, Purutrejo	DANA ALOKASI UMUM (DAU)	Melanjutkan hilirisasi dan mengembangkan industri berbasis sumber daya alam untuk meningkatkan nilai tambah di dalam negeri.	-	Pelaku Usaha Pariwisata		89.250.000,00	DINAS PARIWISATA, PEMUDA DAN OLAH RAGA
3.	**3.26.04**	**PROGRAM PENGEMBANGAN EKONOMI KREATIF MELALUI PEMANFAATAN DAN PERLINDUNGAN HAK KEKAYAAN INTELEKTUAL**	***Persentase sub sektor yang meningkat produksinya***	**-**			**18 %**	**214.408.800,00**						**-**	**247.549.470,00**	
	3.26.04.2.01	Penyediaan Prasarana (Zona Kreatif/Ruang Kreatif/Kota Kreatif) sebagai Ruang Berekspresi, Berpromosi dan Berinteraksi bagi Insan Kreatif di Daerah Kabupaten/Kota	*Jumlah Prasarana dan Sarana Ekraf Yang Tersedia dan Terpelihara*	-			1 Unit	104.998.600,00			Melanjutkan pengembangan infrastruktur dan meningkatkan lapangan kerja yang berkualitas, mendorong kewirausahaan, mengembangkan industri kreatif serta mengembangkan agromaritim industri di sentra produksi melalui peran aktif koperasi.	-	Pelaku Usaha Ekonomi Kreatif	-	110.618.760,00	DINAS PARIWISATA, PEMUDA DAN OLAH RAGA
	3.26.04.2.01.0001	Pengembangan dan Revitalisasi Prasarana Kota Kreatif														

NO	KODE	URUSAN / BIDANG URUSAN / PROGRAM / KEGIATAN / SUB KEGIATAN	INDIKATOR PROGRAM / KEGIATAN / SUB KEGIATAN	TARGET AKHIR PERIODE RENSTRA OPD	REALISASI CAPAIAN RENJA OPD TAHUN 2024	PRAKIRAAN CAPAIAN TARGET RENJA OPD TAHUN 2025	CAPAIAN KINERJA DAN KERANGKA PENDANAAN						KELOMPOK SASARAN	PRAKIRAAN MAJU RENCANA TAHUN 2027		PERANGKAT DAERAH PENANGGUNG JAWAB
							TARGET 2026	PAGU INDIKATIF (Rp)	LOKASI	SUMBER DANA	PRIORITAS			TARGET	PAGU INDIKATIF (Rp)	
											NASIONAL	DAERAH				
1	2	3	4	5	6	7	8	9	10	11	12	13	14	15	16	17
			Jumlah Sarana dan Prasarana Kota Kreatif yang tersedia				1 Unit	104.998.600,00	Kota Pasuruan, Purworejo, Purutrejo	DANA ALOKASI UMUM (DAU)	Melanjutkan pengembangan infrastruktur dan meningkatkan lapangan kerja yang berkualitas, mendorong kewirausahaan, mengembangkan industri kreatif serta mengembangkan agromaritim industri di sentra produksi melalui peran aktif koperasi.	-	Pelaku Usaha Ekonomi Kreatif		110.618.760,00	DINAS PARIWISATA, PEMUDA DAN OLAH RAGA
	3.26.04.2.02	Pengembangan Ekosistem Ekonomi Kreatif	*Persentase Pengembangan Media Pemasaran Ekraf*	-			30 %	109.410.200,00			Melanjutkan pengembangan infrastruktur dan meningkatkan lapangan kerja yang berkualitas, mendorong kewirausahaan, mengembangkan industri kreatif serta mengembangkan agromaritim industri di sentra produksi melalui peran aktif koperasi.	-	Pelaku Usaha Ekonomi Kreatif	-	136.930.710,00	DINAS PARIWISATA, PEMUDA DAN OLAH RAGA
	3.26.04.2.02.0005	Pengembangan Sistem Pemasaran														

NO	KODE	URUSAN / BIDANG URUSAN / PROGRAM / KEGIATAN / SUB KEGIATAN	INDIKATOR PROGRAM / KEGIATAN / SUB KEGIATAN	TARGET AKHIR PERIODE RENSTRA OPD	REALISASI CAPAIAN RENJA OPD TAHUN 2024	PRAKIRAAN CAPAIAN TARGET RENJA OPD TAHUN 2025	CAPAIAN KINERJA DAN KERANGKA PENDANAAN						KELOMPOK SASARAN	PRAKIRAAN MAJU RENCANA TAHUN 2027		PERANGKAT DAERAH PENANGGUNG JAWAB
							TARGET 2026	PAGU INDIKATIF (Rp)	LOKASI	SUMBER DANA	PRIORITAS			TARGET	PAGU INDIKATIF (Rp)	
											NASIONAL	DAERAH				
1	2	3	4	5	6	7	8	9	10	11	12	13	14	15	16	17
			Jumlah Dokumen Hasil Pengembangan Sistem Pemasaran Ekonomi Kreatif				3 Dokumen	50.410.200,00	Kota Pasuruan, Purworejo, Purutrejo	DANA ALOKASI UMUM (DAU)	Melanjutkan pengembangan infrastruktur dan meningkatkan lapangan kerja yang berkualitas, mendorong kewirausahaan, mengembangkan industri kreatif serta mengembangkan agromaritim industri di sentra produksi melalui peran aktif koperasi.	-	Pelaku Usaha Ekonomi Kreatif		52.930.710,00	DINAS PARIWISATA, PEMUDA DAN OLAH RAGA
	3.26.04.2.02.0020	Monitoring dan Evaluasi Pengembangan Ekosistem Ekonomi Kreatif														
			Jumlah Laporan Hasil Monitoring dan Evaluasi Pengembangan Ekosistem Ekonomi Kreatif				3 Laporan	15.000.000,00	Kota Pasuruan, Purworejo, Purutrejo	DANA ALOKASI UMUM (DAU)	Melanjutkan pengembangan infrastruktur dan meningkatkan lapangan kerja yang berkualitas, mendorong kewirausahaan, mengembangkan industri kreatif serta mengembangkan agromaritim industri di sentra produksi melalui peran aktif koperasi.	-	Pelaku Usaha Ekonomi Kreatif		31.500.000,00	DINAS PARIWISATA, PEMUDA DAN OLAH RAGA
	3.26.04.2.02.0022	Fasilitasi Pendaftaran Kekayaan Intelektual														

NO	KODE	URUSAN / BIDANG URUSAN / PROGRAM / KEGIATAN / SUB KEGIATAN	INDIKATOR PROGRAM / KEGIATAN / SUB KEGIATAN	TARGET AKHIR PERIODE RENSTRA OPD	REALISASI CAPAIAN RENJA OPD TAHUN 2024	PRAKIRAAN CAPAIAN TARGET RENJA OPD TAHUN 2025	CAPAIAN KINERJA DAN KERANGKA PENDANAAN						KELOMPOK SASARAN	PRAKIRAAN MAJU RENCANA TAHUN 2027		PERANGKAT DAERAH PENANGGUNG JAWAB
							TARGET 2026	PAGU INDIKATIF (Rp)	LOKASI	SUMBER DANA	PRIORITAS			TARGET	PAGU INDIKATIF (Rp)	
											NASIONAL	DAERAH				
1	2	3	4	5	6	7	8	9	10	11	12	13	14	15	16	17
			Jumlah produk Hasil Pencatatan atas Hak Cipta dan Hak Terkait, Pendaftaran Hak Kekayaan Industri kepada Pelaku Ekonomi Kreatif, serta Pemanfaatan Kekayaan Intelektual kepada Pelaku Ekonomi Kreatif				1 Produk	44.000.000,00	Kota Pasuruan, Purworejo, Purutrejo	DANA ALOKASI UMUM (DAU)	Melanjutkan pengembangan infrastruktur dan meningkatkan lapangan kerja yang berkualitas, mendorong kewirausahaan, mengembangkan industri kreatif serta mengembangkan agromaritim industri di sentra produksi melalui peran aktif koperasi.	-	Pelaku Usaha Ekonomi Kreatif		52.500.000,00	DINAS PARIWISATA, PEMUDA DAN OLAH RAGA
4.	**3.26.05**	**PROGRAM PENGEMBANGAN SUMBER DAYA PARIWISATA DAN EKONOMI KREATIF**	***Persentase SDM pariwisata dan Pelaku Ekonomi Kreatif yang ditingkatkan kemampuan teknis dan manajerialnya***	**-**			**47 %**	**205.874.000,00**						**-**	**237.167.700,00**	
	3.26.05.2.01	Pelaksanaan Peningkatan Kapasitas Sumber Daya Manusia Pariwisata dan Ekonomi Kreatif Tingkat Dasar	*Jumlah pelaku Ekonomi Kreatif yang Terfasilitasi Proses Kreasi, Produksi, Distribusi Konsumsi, dan Konservasi Ekonomi Kreatif*	-			46 orang	180.000.000,00			Memantapkan sistem pertahanan keamanan negara dan mendorong kemandirian bangsa melalui swasembada pangan, energi, air, ekonomi kreatif, ekonomi hijau, dan ekonomi biru	-	Pelaku Usaha Ekonomi Kreatif	-	210.000.000,00	DINAS PARIWISATA, PEMUDA DAN OLAH RAGA
	3.26.05.2.01.0005	Fasilitasi Proses Kreasi, Produksi, Distribusi Konsumsi dan Konservasi Ekonomi Kreatif														

NO	KODE	URUSAN / BIDANG URUSAN / PROGRAM / KEGIATAN / SUB KEGIATAN	INDIKATOR PROGRAM / KEGIATAN / SUB KEGIATAN	TARGET AKHIR PERIODE RENSTRA OPD	REALISASI CAPAIAN RENJA OPD TAHUN 2024	PRAKIRAAN CAPAIAN TARGET RENJA OPD TAHUN 2025	CAPAIAN KINERJA DAN KERANGKA PENDANAAN						KELOMPOK SASARAN	PRAKIRAAN MAJU RENCANA TAHUN 2027		PERANGKAT DAERAH PENANGGUNG JAWAB
							TARGET 2026	PAGU INDIKATIF (Rp)	LOKASI	SUMBER DANA	PRIORITAS			TARGET	PAGU INDIKATIF (Rp)	
											NASIONAL	DAERAH				
1	2	3	4	5	6	7	8	9	10	11	12	13	14	15	16	17
			Jumlah Laporan Hasil Fasilitasi Proses Kreasi, Produksi, Distribusi Konsumsi, dan Konservasi Ekonomi Kreatif				1 Laporan	180.000.000,00	Kota Pasuruan, Purworejo, Purutrejo	DANA ALOKASI UMUM (DAU)	Memantapkan sistem pertahanan keamanan negara dan mendorong kemandirian bangsa melalui swasembada pangan, energi, air, ekonomi kreatif, ekonomi hijau, dan ekonomi biru	-	Pelaku Usaha Ekonomi Kreatif		210.000.000,00	DINAS PARIWISATA, PEMUDA DAN OLAH RAGA
	3.26.05.2.02	Pengembangan Kapasitas Pelaku Ekonomi Kreatif	*persentase Pelaku Ekonomi Kreatif yang terbina*	-			8.33 %	25.874.000,00			Memantapkan sistem pertahanan keamanan negara dan mendorong kemandirian bangsa melalui swasembada pangan, energi, air, ekonomi kreatif, ekonomi hijau, dan ekonomi biru	-	Pelaku Usaha Ekonomi Kreatif	-	27.167.700,00	DINAS PARIWISATA, PEMUDA DAN OLAH RAGA
	3.26.05.2.02.0001	Pelatihan, Bimbingan Teknis, dan Pendampingan Ekonomi Kreatif														
			Jumlah Orang yang Mengikuti Pelatihan, Bimbingan Teknis, dan Pendampingan Ekonomi Kreatif				10 Orang	25.874.000,00	Kota Pasuruan, Purworejo, Purutrejo	DANA ALOKASI UMUM (DAU)	Memantapkan sistem pertahanan keamanan negara dan mendorong kemandirian bangsa melalui swasembada pangan, energi, air, ekonomi kreatif, ekonomi hijau, dan ekonomi biru	-	Pelaku Usaha Ekonomi Kreatif		27.167.700,00	DINAS PARIWISATA, PEMUDA DAN OLAH RAGA
		DINAS PERPUSTAKAAN DAN KEARSIPAN						**4.844.557.294,00**							**5.995.692.084,00**	
	2	**URUSAN PEMERINTAHAN WAJIB YANG TIDAK BERKAITAN DENGAN PELAYANAN DASAR**						**4.844.557.294,00**							**5.995.692.084,00**	

NO	KODE	URUSAN / BIDANG URUSAN / PROGRAM / KEGIATAN / SUB KEGIATAN	INDIKATOR PROGRAM / KEGIATAN / SUB KEGIATAN	TARGET AKHIR PERIODE RENSTRA OPD	REALISASI CAPAIAN RENJA OPD TAHUN 2024	PRAKIRAAN CAPAIAN TARGET RENJA OPD TAHUN 2025	CAPAIAN KINERJA DAN KERANGKA PENDANAAN						KELOMPOK SASARAN	PRAKIRAAN MAJU RENCANA TAHUN 2027		PERANGKAT DAERAH PENANGGUNG JAWAB
							TARGET 2026	PAGU INDIKATIF (Rp)	LOKASI	SUMBER DANA	PRIORITAS			TARGET	PAGU INDIKATIF (Rp)	
											NASIONAL	DAERAH				
1	2	3	4	5	6	7	8	9	10	11	12	13	14	15	16	17
	2.23	**URUSAN PEMERINTAHAN BIDANG PERPUSTAKAAN**						**4.784.899.094,00**							**5.781.813.254,00**	
1.	**2.23.01**	**PROGRAM PENUNJANG URUSAN PEMERINTAHAN DAERAH KABUPATEN/KOTA**	***Nilai SAKIP Perangkat Daerah*** ***Level Maturitas SPIP Perangkat Daerah***	**-**			**79,4 Nilai 3 Nilai**	**4.708.296.094,00**						**-**	**5.600.829.054,00**	
	2.23.01.2.01	Perencanaan, Penganggaran, dan Evaluasi Kinerja Perangkat Daerah	*Jumlah dokumen Perencanaan, Penganggaran, dan Evaluasi Kinerja Perangkat Daerah*	-			12 Dokumen	29.090.700,00			Memperkuat pembangunan sumber daya manusia (SDM), sains, teknologi, pendidikan, kesehatan, prestasi olahraga, kesetaraan gender, serta penguatan peran perempuan, pemuda (generasi milenial dan generasi Z), dan penyandang disabilitas.	JATIM CERDAS Memperkuat akses dan mutu Pendidikan yang berkualitas, merata, dan berkeadilan 1. Memperkuat Pembangunan SDM yang berkarakter	Dinas Perpustakaan dan Perpustakaan Kota Pasuruan	-	43.649.005,00	DINAS PERPUSTAKAAN DAN KEARSIPAN
	2.23.01.2.01.0001	Penyusunan Dokumen Perencanaan Perangkat Daerah														
			Jumlah Dokumen Perencanaan Perangkat Daerah				6 Dokumen	7.212.600,00	Kota Pasuruan, Semua Kecamatan, Semua Kel/Desa	DANA ALOKASI UMUM (DAU)	Memperkuat pembangunan sumber daya manusia (SDM), sains, teknologi, pendidikan, kesehatan, prestasi olahraga, kesetaraan gender, serta penguatan peran perempuan, pemuda (generasi milenial dan generasi Z), dan penyandang disabilitas.	JATIM CERDAS Memperkuat akses dan mutu Pendidikan yang berkualitas, merata, dan berkeadilan 1. Memperkuat Pembangunan SDM yang berkarakter	Dinas Perpustakaan dan Perpustakaan Kota Pasuruan		20.677.000,00	DINAS PERPUSTAKAAN DAN KEARSIPAN
	2.23.01.2.01.0006	Koordinasi dan Penyusunan Laporan Capaian Kinerja dan Ikhtisar Realisasi Kinerja SKPD														

NO	KODE	URUSAN / BIDANG URUSAN / PROGRAM / KEGIATAN / SUB KEGIATAN	INDIKATOR PROGRAM / KEGIATAN / SUB KEGIATAN	TARGET AKHIR PERIODE RENSTRA OPD	REALISASI CAPAIAN RENJA OPD TAHUN 2024	PRAKIRAAN CAPAIAN TARGET RENJA OPD TAHUN 2025	CAPAIAN KINERJA DAN KERANGKA PENDANAAN						KELOMPOK SASARAN	PRAKIRAAN MAJU RENCANA TAHUN 2027		PERANGKAT DAERAH PENANGGUNG JAWAB
							TARGET 2026	PAGU INDIKATIF (Rp)	LOKASI	SUMBER DANA	PRIORITAS			TARGET	PAGU INDIKATIF (Rp)	
											NASIONAL	DAERAH				
1	2	3	4	5	6	7	8	9	10	11	12	13	14	15	16	17
			Jumlah Laporan Capaian Kinerja dan Ikhtisar Realisasi Kinerja SKPD dan Laporan Hasil Koordinasi Penyusunan Laporan Capaian Kinerja dan Ikhtisar Realisasi Kinerja SKPD				5 Laporan	18.926.700,00	Kota Pasuruan, Semua Kecamatan, Semua Kel/Desa	DANA ALOKASI UMUM (DAU)	Memperkuat pembangunan sumber daya manusia (SDM), sains, teknologi, pendidikan, kesehatan, prestasi olahraga, kesetaraan gender, serta penguatan peran perempuan, pemuda (generasi milenial dan generasi Z), dan penyandang disabilitas.	JATIM CERDAS Memperkuat akses dan mutu Pendidikan yang berkualitas, merata, dan berkeadilan 1. Memperkuat Pembangunan SDM yang berkarakter	Dinas Perpustakaan dan Perpustakaan Kota Pasuruan		19.873.035,00	DINAS PERPUSTAKAAN DAN KEARSIPAN
	2.23.01.2.01.0007	Evaluasi Kinerja Perangkat Daerah														
			Jumlah Laporan Evaluasi Kinerja Perangkat Daerah				1 Laporan	2.951.400,00	Kota Pasuruan, Semua Kecamatan, Semua Kel/Desa	DANA ALOKASI UMUM (DAU)	Memperkuat pembangunan sumber daya manusia (SDM), sains, teknologi, pendidikan, kesehatan, prestasi olahraga, kesetaraan gender, serta penguatan peran perempuan, pemuda (generasi milenial dan generasi Z), dan penyandang disabilitas.	JATIM CERDAS Memperkuat akses dan mutu Pendidikan yang berkualitas, merata, dan berkeadilan 1. Memperkuat Pembangunan SDM yang berkarakter	Dinas Perpustakaan dan Perpustakaan Kota Pasuruan		3.098.970,00	DINAS PERPUSTAKAAN DAN KEARSIPAN

NO	KODE	URUSAN / BIDANG URUSAN / PROGRAM / KEGIATAN / SUB KEGIATAN	INDIKATOR PROGRAM / KEGIATAN / SUB KEGIATAN	TARGET AKHIR PERIODE RENSTRA OPD	REALISASI CAPAIAN RENJA OPD TAHUN 2024	PRAKIRAAN CAPAIAN TARGET RENJA OPD TAHUN 2025	CAPAIAN KINERJA DAN KERANGKA PENDANAAN						KELOMPOK SASARAN	PRAKIRAAN MAJU RENCANA TAHUN 2027		PERANGKAT DAERAH PENANGGUNG JAWAB
							TARGET 2026	PAGU INDIKATIF (Rp)	LOKASI	SUMBER DANA	PRIORITAS			TARGET	PAGU INDIKATIF (Rp)	
											NASIONAL	DAERAH				
1	2	3	4	5	6	7	8	9	10	11	12	13	14	15	16	17
	2.23.01.2.02	Administrasi Keuangan Perangkat Daerah	*Persentase laporan keuangan yang tersusun tepat waktu*	-			100 %	3.434.113.408,00			Memperkuat pembangunan sumber daya manusia (SDM), sains, teknologi, pendidikan, kesehatan, prestasi olahraga, kesetaraan gender, serta penguatan peran perempuan, pemuda (generasi milenial dan generasi Z), dan penyandang disabilitas.	JATIM CERDAS Memperkuat akses dan mutu Pendidikan yang berkualitas, merata, dan berkeadilan 1. Memperkuat Pembangunan SDM yang berkarakter	Dinas Perpustakaan dan Perpustakaan Kota Pasuruan	-	3.701.821.914,00	DINAS PERPUSTAKAAN DAN KEARSIPAN
	2.23.01.2.02.0001	Penyediaan Gaji dan Tunjangan ASN														
			Jumlah Orang yang Menerima Gaji dan Tunjangan ASN				27 Orang/bulan	3.432.930.308,00	Kota Pasuruan, Semua Kecamatan, Semua Kel/Desa	DANA ALOKASI UMUM (DAU)	Memperkuat pembangunan sumber daya manusia (SDM), sains, teknologi, pendidikan, kesehatan, prestasi olahraga, kesetaraan gender, serta penguatan peran perempuan, pemuda (generasi milenial dan generasi Z), dan penyandang disabilitas.	JATIM CERDAS Memperkuat akses dan mutu Pendidikan yang berkualitas, merata, dan berkeadilan 1. Memperkuat Pembangunan SDM yang berkarakter	Dinas Perpustakaan dan Perpustakaan Kota Pasuruan		3.700.579.659,00	DINAS PERPUSTAKAAN DAN KEARSIPAN
	2.23.01.2.02.0007	Koordinasi dan Penyusunan Laporan Keuangan Bulanan/ Triwulanan/ Semesteran SKPD														

NO	KODE	URUSAN / BIDANG URUSAN / PROGRAM / KEGIATAN / SUB KEGIATAN	INDIKATOR PROGRAM / KEGIATAN / SUB KEGIATAN	TARGET AKHIR PERIODE RENSTRA OPD	REALISASI CAPAIAN RENJA OPD TAHUN 2024	PRAKIRAAN CAPAIAN TARGET RENJA OPD TAHUN 2025	CAPAIAN KINERJA DAN KERANGKA PENDANAAN						KELOMPOK SASARAN	PRAKIRAAN MAJU RENCANA TAHUN 2027		PERANGKAT DAERAH PENANGGUNG JAWAB
							TARGET 2026	PAGU INDIKATIF (Rp)	LOKASI	SUMBER DANA	PRIORITAS			TARGET	PAGU INDIKATIF (Rp)	
											NASIONAL	DAERAH				
1	2	3	4	5	6	7	8	9	10	11	12	13	14	15	16	17
			Jumlah Laporan Keuangan Bulanan/ Triwulanan/ Semesteran SKPD dan Laporan Koordinasi Penyusunan Laporan Keuangan Bulanan/Triwulanan/Semesteran SKPD				17 Laporan	1.183.100,00	Kota Pasuruan, Semua Kecamatan, Semua Kel/Desa	DANA ALOKASI UMUM (DAU)	Memperkuat pembangunan sumber daya manusia (SDM), sains, teknologi, pendidikan, kesehatan, prestasi olahraga, kesetaraan gender, serta penguatan peran perempuan, pemuda (generasi milenial dan generasi Z), dan penyandang disabilitas.	JATIM CERDAS Memperkuat akses dan mutu Pendidikan yang berkualitas, merata, dan berkeadilan 1. Memperkuat Pembangunan SDM yang berkarakter	Dinas Perpustakaan dan Perpustakaan Kota Pasuruan		1.242.255,00	DINAS PERPUSTAKAAN DAN KEARSIPAN
	2.23.01.2.03	Administrasi Barang Milik Daerah pada Perangkat Daerah	*Jumlah Laporan Pengelolaan Barang Milik Daerah*	-			6 Laporan	10.755.300,00			Memperkuat pembangunan sumber daya manusia (SDM), sains, teknologi, pendidikan, kesehatan, prestasi olahraga, kesetaraan gender, serta penguatan peran perempuan, pemuda (generasi milenial dan generasi Z), dan penyandang disabilitas.	JATIM CERDAS Memperkuat akses dan mutu Pendidikan yang berkualitas, merata, dan berkeadilan 1. Memperkuat Pembangunan SDM yang berkarakter	Dinas Perpustakaan dan Perpustakaan Kota Pasuruan	-	11.296.900,00	DINAS PERPUSTAKAAN DAN KEARSIPAN
	2.23.01.2.03.0001	Penyusunan Perencanaan Kebutuhan Barang Milik Daerah SKPD														

NO	KODE	URUSAN / BIDANG URUSAN / PROGRAM / KEGIATAN / SUB KEGIATAN	INDIKATOR PROGRAM / KEGIATAN / SUB KEGIATAN	TARGET AKHIR PERIODE RENSTRA OPD	REALISASI CAPAIAN RENJA OPD TAHUN 2024	PRAKIRAAN CAPAIAN TARGET RENJA OPD TAHUN 2025	CAPAIAN KINERJA DAN KERANGKA PENDANAAN						KELOMPOK SASARAN	PRAKIRAAN MAJU RENCANA TAHUN 2027		PERANGKAT DAERAH PENANGGUNG JAWAB
							TARGET 2026	PAGU INDIKATIF (Rp)	LOKASI	SUMBER DANA	PRIORITAS			TARGET	PAGU INDIKATIF (Rp)	
											NASIONAL	DAERAH				
1	2	3	4	5	6	7	8	9	10	11	12	13	14	15	16	17
			Jumlah Rencana Kebutuhan Barang Milik Daerah SKPD				2 Dokumen	1.296.900,00	Kota Pasuruan, Semua Kecamatan, Semua Kel/Desa	DANA ALOKASI UMUM (DAU)	Memperkuat pembangunan sumber daya manusia (SDM), sains, teknologi, pendidikan, kesehatan, prestasi olahraga, kesetaraan gender, serta penguatan peran perempuan, pemuda (generasi milenial dan generasi Z), dan penyandang disabilitas.	JATIM CERDAS Memperkuat akses dan mutu Pendidikan yang berkualitas, merata, dan berkeadilan 1. Memperkuat Pembangunan SDM yang berkarakter	Dinas Perpustakaan dan Perpustakaan Kota Pasuruan		1.296.900,00	DINAS PERPUSTAKAAN DAN KEARSIPAN
	2.23.01.2.03.0005	Rekonsiliasi dan Penyusunan Laporan Barang Milik Daerah pada SKPD														
			Jumlah Laporan Rekonsiliasi dan Penyusunan Laporan Barang Milik Daerah pada SKPD				4 Laporan	9.458.400,00	Kota Pasuruan, Semua Kecamatan, Semua Kel/Desa	DANA ALOKASI UMUM (DAU)	Memperkuat pembangunan sumber daya manusia (SDM), sains, teknologi, pendidikan, kesehatan, prestasi olahraga, kesetaraan gender, serta penguatan peran perempuan, pemuda (generasi milenial dan generasi Z), dan penyandang disabilitas.	JATIM CERDAS Memperkuat akses dan mutu Pendidikan yang berkualitas, merata, dan berkeadilan 1. Memperkuat Pembangunan SDM yang berkarakter	Dinas Perpustakaan dan Perpustakaan Kota Pasuruan		10.000.000,00	DINAS PERPUSTAKAAN DAN KEARSIPAN

NO	KODE	URUSAN / BIDANG URUSAN / PROGRAM / KEGIATAN / SUB KEGIATAN	INDIKATOR PROGRAM / KEGIATAN / SUB KEGIATAN	TARGET AKHIR PERIODE RENSTRA OPD	REALISASI CAPAIAN RENJA OPD TAHUN 2024	PRAKIRAAN CAPAIAN TARGET RENJA OPD TAHUN 2025	CAPAIAN KINERJA DAN KERANGKA PENDANAAN						KELOMPOK SASARAN	PRAKIRAAN MAJU RENCANA TAHUN 2027		PERANGKAT DAERAH PENANGGUNG JAWAB
							TARGET 2026	PAGU INDIKATIF (Rp)	LOKASI	SUMBER DANA	PRIORITAS			TARGET	PAGU INDIKATIF (Rp)	
											NASIONAL	DAERAH				
1	2	3	4	5	6	7	8	9	10	11	12	13	14	15	16	17
	2.23.01.2.05	Administrasi Kepegawaian Perangkat Daerah	*Jumlah dokumen ketatausahaan dan kepegawaian*	-			4 Dokumen	1.298.700,00			Memperkuat pembangunan sumber daya manusia (SDM), sains, teknologi, pendidikan, kesehatan, prestasi olahraga, kesetaraan gender, serta penguatan peran perempuan, pemuda (generasi milenial dan generasi Z), dan penyandang disabilitas.	JATIM CERDAS Memperkuat akses dan mutu Pendidikan yang berkualitas, merata, dan berkeadilan 1. Memperkuat Pembangunan SDM yang berkarakter	Dinas Perpustakaan dan Perpustakaan Kota Pasuruan	-	1.363.635,00	DINAS PERPUSTAKAAN DAN KEARSIPAN
	2.23.01.2.05.0003	Pendataan dan Pengolahan Administrasi Kepegawaian														
			Jumlah Dokumen Pendataan dan Pengolahan Administrasi Kepegawaian				6 Dokumen	1.298.700,00	Kota Pasuruan, Semua Kecamatan, Semua Kel/Desa	DANA ALOKASI UMUM (DAU)	Memperkuat pembangunan sumber daya manusia (SDM), sains, teknologi, pendidikan, kesehatan, prestasi olahraga, kesetaraan gender, serta penguatan peran perempuan, pemuda (generasi milenial dan generasi Z), dan penyandang disabilitas.	JATIM CERDAS Memperkuat akses dan mutu Pendidikan yang berkualitas, merata, dan berkeadilan 1. Memperkuat Pembangunan SDM yang berkarakter	Dinas Perpustakaan dan Perpustakaan Kota Pasuruan		1.363.635,00	DINAS PERPUSTAKAAN DAN KEARSIPAN

NO	KODE	URUSAN / BIDANG URUSAN / PROGRAM / KEGIATAN / SUB KEGIATAN	INDIKATOR PROGRAM / KEGIATAN / SUB KEGIATAN	TARGET AKHIR PERIODE RENSTRA OPD	REALISASI CAPAIAN RENJA OPD TAHUN 2024	PRAKIRAAN CAPAIAN TARGET RENJA OPD TAHUN 2025	CAPAIAN KINERJA DAN KERANGKA PENDANAAN						KELOMPOK SASARAN	PRAKIRAAN MAJU RENCANA TAHUN 2027		PERANGKAT DAERAH PENANGGUNG JAWAB
							TARGET 2026	PAGU INDIKATIF (Rp)	LOKASI	SUMBER DANA	PRIORITAS			TARGET	PAGU INDIKATIF (Rp)	
											NASIONAL	DAERAH				
1	2	3	4	5	6	7	8	9	10	11	12	13	14	15	16	17
	2.23.01.2.06	Administrasi Umum Perangkat Daerah	*Jumlah Laporan Penyediaan Barang dan Jasa*	-			4 Laporan	82.235.900,00			Memperkuat pembangunan sumber daya manusia (SDM), sains, teknologi, pendidikan, kesehatan, prestasi olahraga, kesetaraan gender, serta penguatan peran perempuan, pemuda (generasi milenial dan generasi Z), dan penyandang disabilitas.	JATIM CERDAS Memperkuat akses dan mutu Pendidikan yang berkualitas, merata, dan berkeadilan 1. Memperkuat Pembangunan SDM yang berkarakter	Dinas Perpustakaan dan Perpustakaan Kota Pasuruan	-	152.983.400,00	DINAS PERPUSTAKAAN DAN KEARSIPAN
	2.23.01.2.06.0001	Penyediaan Komponen Instalasi Listrik/Penerangan Bangunan Kantor														
			Jumlah Paket Komponen Instalasi Listrik/Penerangan Bangunan Kantor yang Disediakan				3 Paket	25.775.200,00	Kota Pasuruan, Semua Kecamatan, Semua Kel/Desa	DANA ALOKASI UMUM (DAU)	Memperkuat pembangunan sumber daya manusia (SDM), sains, teknologi, pendidikan, kesehatan, prestasi olahraga, kesetaraan gender, serta penguatan peran perempuan, pemuda (generasi milenial dan generasi Z), dan penyandang disabilitas.	JATIM CERDAS Memperkuat akses dan mutu Pendidikan yang berkualitas, merata, dan berkeadilan 1. Memperkuat Pembangunan SDM yang berkarakter	Dinas Perpustakaan dan Perpustakaan Kota Pasuruan		36.881.800,00	DINAS PERPUSTAKAAN DAN KEARSIPAN
	2.23.01.2.06.0005	Penyediaan Barang Cetakan dan Penggandaan														

NO	KODE	URUSAN / BIDANG URUSAN / PROGRAM / KEGIATAN / SUB KEGIATAN	INDIKATOR PROGRAM / KEGIATAN / SUB KEGIATAN	TARGET AKHIR PERIODE RENSTRA OPD	REALISASI CAPAIAN RENJA OPD TAHUN 2024	PRAKIRAAN CAPAIAN TARGET RENJA OPD TAHUN 2025	CAPAIAN KINERJA DAN KERANGKA PENDANAAN						KELOMPOK SASARAN	PRAKIRAAN MAJU RENCANA TAHUN 2027		PERANGKAT DAERAH PENANGGUNG JAWAB
							TARGET 2026	PAGU INDIKATIF (Rp)	LOKASI	SUMBER DANA	PRIORITAS			TARGET	PAGU INDIKATIF (Rp)	
											NASIONAL	DAERAH				
1	2	3	4	5	6	7	8	9	10	11	12	13	14	15	16	17
			Jumlah Paket Barang Cetakan dan Penggandaan yang Disediakan				2 Paket	6.053.700,00	Kota Pasuruan, Semua Kecamatan, Semua Kel/Desa	DANA ALOKASI UMUM (DAU)	Memperkuat pembangunan sumber daya manusia (SDM), sains, teknologi, pendidikan, kesehatan, prestasi olahraga, kesetaraan gender, serta penguatan peran perempuan, pemuda (generasi milenial dan generasi Z), dan penyandang disabilitas.	JATIM CERDAS Memperkuat akses dan mutu Pendidikan yang berkualitas, merata, dan berkeadilan 1. Memperkuat Pembangunan SDM yang berkarakter	Dinas Perpustakaan dan Perpustakaan Kota Pasuruan		10.239.200,00	DINAS PERPUSTAKAAN DAN KEARSIPAN
	2.23.01.2.06.0006	Penyediaan Bahan Bacaan dan Peraturan Perundang-undangan														
			Jumlah Dokumen Bahan Bacaan dan Peraturan Perundang-Undangan yang Disediakan				12 Dokumen	2.407.200,00	Kota Pasuruan, Semua Kecamatan, Semua Kel/Desa	DANA ALOKASI UMUM (DAU)	Memperkuat pembangunan sumber daya manusia (SDM), sains, teknologi, pendidikan, kesehatan, prestasi olahraga, kesetaraan gender, serta penguatan peran perempuan, pemuda (generasi milenial dan generasi Z), dan penyandang disabilitas.	JATIM CERDAS Memperkuat akses dan mutu Pendidikan yang berkualitas, merata, dan berkeadilan 1. Memperkuat Pembangunan SDM yang berkarakter	Dinas Perpustakaan dan Perpustakaan Kota Pasuruan		4.784.400,00	DINAS PERPUSTAKAAN DAN KEARSIPAN
	2.23.01.2.06.0007	Penyediaan Bahan/Material														

NO	KODE	URUSAN / BIDANG URUSAN / PROGRAM / KEGIATAN / SUB KEGIATAN	INDIKATOR PROGRAM / KEGIATAN / SUB KEGIATAN	TARGET AKHIR PERIODE RENSTRA OPD	REALISASI CAPAIAN RENJA OPD TAHUN 2024	PRAKIRAAN CAPAIAN TARGET RENJA OPD TAHUN 2025	CAPAIAN KINERJA DAN KERANGKA PENDANAAN						KELOMPOK SASARAN	PRAKIRAAN MAJU RENCANA TAHUN 2027		PERANGKAT DAERAH PENANGGUNG JAWAB
							TARGET 2026	PAGU INDIKATIF (Rp)	LOKASI	SUMBER DANA	PRIORITAS			TARGET	PAGU INDIKATIF (Rp)	
											NASIONAL	DAERAH				
1	2	3	4	5	6	7	8	9	10	11	12	13	14	15	16	17
			Jumlah Paket Bahan/Material yang Disediakan				2 Paket	10.000.000,00	Kota Pasuruan, Semua Kecamatan, Semua Kel/Desa	DANA ALOKASI UMUM (DAU)	Memperkuat pembangunan sumber daya manusia (SDM), sains, teknologi, pendidikan, kesehatan, prestasi olahraga, kesetaraan gender, serta penguatan peran perempuan, pemuda (generasi milenial dan generasi Z), dan penyandang disabilitas.	JATIM CERDAS Memperkuat akses dan mutu Pendidikan yang berkualitas, merata, dan berkeadilan 1. Memperkuat Pembangunan SDM yang berkarakter	Dinas Perpustakaan dan Perpustakaan Kota Pasuruan		10.000.000,00	DINAS PERPUSTAKAAN DAN KEARSIPAN
	2.23.01.2.06.0008	Fasilitasi Kunjungan Tamu														
			Jumlah Laporan Fasilitasi Kunjungan Tamu				2 Laporan	2.000.000,00	Kota Pasuruan, Semua Kecamatan, Semua Kel/Desa	DANA ALOKASI UMUM (DAU)	Memperkuat pembangunan sumber daya manusia (SDM), sains, teknologi, pendidikan, kesehatan, prestasi olahraga, kesetaraan gender, serta penguatan peran perempuan, pemuda (generasi milenial dan generasi Z), dan penyandang disabilitas.	JATIM CERDAS Memperkuat akses dan mutu Pendidikan yang berkualitas, merata, dan berkeadilan 1. Memperkuat Pembangunan SDM yang berkarakter	Dinas Perpustakaan dan Perpustakaan Kota Pasuruan		10.600.000,00	DINAS PERPUSTAKAAN DAN KEARSIPAN
	2.23.01.2.06.0009	Penyelenggaraan Rapat Koordinasi dan Konsultasi SKPD														

NO	KODE	URUSAN / BIDANG URUSAN / PROGRAM / KEGIATAN / SUB KEGIATAN	INDIKATOR PROGRAM / KEGIATAN / SUB KEGIATAN	TARGET AKHIR PERIODE RENSTRA OPD	REALISASI CAPAIAN RENJA OPD TAHUN 2024	PRAKIRAAN CAPAIAN TARGET RENJA OPD TAHUN 2025	CAPAIAN KINERJA DAN KERANGKA PENDANAAN						KELOMPOK SASARAN	PRAKIRAAN MAJU RENCANA TAHUN 2027		PERANGKAT DAERAH PENANGGUNG JAWAB
							TARGET 2026	PAGU INDIKATIF (Rp)	LOKASI	SUMBER DANA	PRIORITAS			TARGET	PAGU INDIKATIF (Rp)	
											NASIONAL	DAERAH				
1	2	3	4	5	6	7	8	9	10	11	12	13	14	15	16	17
			Jumlah Laporan Penyelenggaraan Rapat Koordinasi dan Konsultasi SKPD				12 Laporan	35.999.800,00	Kota Pasuruan, Semua Kecamatan, Semua Kel/Desa	DANA ALOKASI UMUM (DAU)	Memperkuat pembangunan sumber daya manusia (SDM), sains, teknologi, pendidikan, kesehatan, prestasi olahraga, kesetaraan gender, serta penguatan peran perempuan, pemuda (generasi milenial dan generasi Z), dan penyandang disabilitas.	JATIM CERDAS Memperkuat akses dan mutu Pendidikan yang berkualitas, merata, dan berkeadilan 1. Memperkuat Pembangunan SDM yang berkarakter	Dinas Perpustakaan dan Perpustakaan Kota Pasuruan		80.478.000,00	DINAS PERPUSTAKAAN DAN KEARSIPAN
	2.23.01.2.07	Pengadaan Barang Milik Daerah Penunjang Urusan Pemerintah Daerah	*Jumlah barang milik daerah yang disediakan*	-			4 Unit	137.144.800,00			Memperkuat pembangunan sumber daya manusia (SDM), sains, teknologi, pendidikan, kesehatan, prestasi olahraga, kesetaraan gender, serta penguatan peran perempuan, pemuda (generasi milenial dan generasi Z), dan penyandang disabilitas.	JATIM CERDAS Memperkuat akses dan mutu Pendidikan yang berkualitas, merata, dan berkeadilan 1. Memperkuat Pembangunan SDM yang berkarakter	Dinas Perpustakaan dan Perpustakaan Kota Pasuruan	-	430.904.200,00	DINAS PERPUSTAKAAN DAN KEARSIPAN
	2.23.01.2.07.0006	Pengadaan Peralatan dan Mesin Lainnya														

NO	KODE	URUSAN / BIDANG URUSAN / PROGRAM / KEGIATAN / SUB KEGIATAN	INDIKATOR PROGRAM / KEGIATAN / SUB KEGIATAN	TARGET AKHIR PERIODE RENSTRA OPD	REALISASI CAPAIAN RENJA OPD TAHUN 2024	PRAKIRAAN CAPAIAN TARGET RENJA OPD TAHUN 2025	CAPAIAN KINERJA DAN KERANGKA PENDANAAN						KELOMPOK SASARAN	PRAKIRAAN MAJU RENCANA TAHUN 2027		PERANGKAT DAERAH PENANGGUNG JAWAB
							TARGET 2026	PAGU INDIKATIF (Rp)	LOKASI	SUMBER DANA	PRIORITAS			TARGET	PAGU INDIKATIF (Rp)	
											NASIONAL	DAERAH				
1	2	3	4	5	6	7	8	9	10	11	12	13	14	15	16	17
			Jumlah Unit Peralatan dan Mesin Lainnya yang Disediakan				4 Unit	137.144.800,00	Kota Pasuruan, Semua Kecamatan, Semua Kel/Desa	DANA ALOKASI UMUM (DAU)	Memperkuat pembangunan sumber daya manusia (SDM), sains, teknologi, pendidikan, kesehatan, prestasi olahraga, kesetaraan gender, serta penguatan peran perempuan, pemuda (generasi milenial dan generasi Z), dan penyandang disabilitas.	JATIM CERDAS Memperkuat akses dan mutu Pendidikan yang berkualitas, merata, dan berkeadilan 1. Memperkuat Pembangunan SDM yang berkarakter	Dinas Perpustakaan dan Perpustakaan Kota Pasuruan		430.904.200,00	DINAS PERPUSTAKAAN DAN KEARSIPAN
	2.23.01.2.08	Penyediaan Jasa Penunjang Urusan Pemerintahan Daerah	*Jumlah Laporan Penyediaan Jasa Penunjang Urusan Pemerintahan Daerah*	-			4 Laporan	843.727.286,00			Memperkuat pembangunan sumber daya manusia (SDM), sains, teknologi, pendidikan, kesehatan, prestasi olahraga, kesetaraan gender, serta penguatan peran perempuan, pemuda (generasi milenial dan generasi Z), dan penyandang disabilitas.	JATIM CERDAS Memperkuat akses dan mutu Pendidikan yang berkualitas, merata, dan berkeadilan 1. Memperkuat Pembangunan SDM yang berkarakter	Dinas Perpustakaan dan Perpustakaan Kota Pasuruan	-	1.014.000.000,00	DINAS PERPUSTAKAAN DAN KEARSIPAN
	2.23.01.2.08.0001	Penyediaan Jasa Surat Menyurat														

NO	KODE	URUSAN / BIDANG URUSAN / PROGRAM / KEGIATAN / SUB KEGIATAN	INDIKATOR PROGRAM / KEGIATAN / SUB KEGIATAN	TARGET AKHIR PERIODE RENSTRA OPD	REALISASI CAPAIAN RENJA OPD TAHUN 2024	PRAKIRAAN CAPAIAN TARGET RENJA OPD TAHUN 2025	CAPAIAN KINERJA DAN KERANGKA PENDANAAN						KELOMPOK SASARAN	PRAKIRAAN MAJU RENCANA TAHUN 2027		PERANGKAT DAERAH PENANGGUNG JAWAB
							TARGET 2026	PAGU INDIKATIF (Rp)	LOKASI	SUMBER DANA	PRIORITAS			TARGET	PAGU INDIKATIF (Rp)	
											NASIONAL	DAERAH				
1	2	3	4	5	6	7	8	9	10	11	12	13	14	15	16	17
			Jumlah Laporan Penyediaan Jasa Surat Menyurat				1 Laporan	500.000,00	Kota Pasuruan, Semua Kecamatan, Semua Kel/Desa	DANA ALOKASI UMUM (DAU)	Memperkuat pembangunan sumber daya manusia (SDM), sains, teknologi, pendidikan, kesehatan, prestasi olahraga, kesetaraan gender, serta penguatan peran perempuan, pemuda (generasi milenial dan generasi Z), dan penyandang disabilitas.	JATIM CERDAS Memperkuat akses dan mutu Pendidikan yang berkualitas, merata, dan berkeadilan 1. Memperkuat Pembangunan SDM yang berkarakter	Dinas Perpustakaan dan Perpustakaan Kota Pasuruan		4.000.000,00	DINAS PERPUSTAKAAN DAN KEARSIPAN
	2.23.01.2.08.0002	Penyediaan Jasa Komunikasi, Sumber Daya Air dan Listrik														
			Jumlah Laporan Penyediaan Jasa Komunikasi, Sumber Daya Air dan Listrik yang Disediakan				12 Laporan	440.528.636,00	Kota Pasuruan, Semua Kecamatan, Semua Kel/Desa	DANA ALOKASI UMUM (DAU)	Memperkuat pembangunan sumber daya manusia (SDM), sains, teknologi, pendidikan, kesehatan, prestasi olahraga, kesetaraan gender, serta penguatan peran perempuan, pemuda (generasi milenial dan generasi Z), dan penyandang disabilitas.	JATIM CERDAS Memperkuat akses dan mutu Pendidikan yang berkualitas, merata, dan berkeadilan 1. Memperkuat Pembangunan SDM yang berkarakter	Dinas Perpustakaan dan Perpustakaan Kota Pasuruan		600.000.000,00	DINAS PERPUSTAKAAN DAN KEARSIPAN
	2.23.01.2.08.0004	Penyediaan Jasa Pelayanan Umum Kantor														

NO	KODE	URUSAN / BIDANG URUSAN / PROGRAM / KEGIATAN / SUB KEGIATAN	INDIKATOR PROGRAM / KEGIATAN / SUB KEGIATAN	TARGET AKHIR PERIODE RENSTRA OPD	REALISASI CAPAIAN RENJA OPD TAHUN 2024	PRAKIRAAN CAPAIAN TARGET RENJA OPD TAHUN 2025	CAPAIAN KINERJA DAN KERANGKA PENDANAAN						KELOMPOK SASARAN	PRAKIRAAN MAJU RENCANA TAHUN 2027		PERANGKAT DAERAH PENANGGUNG JAWAB
							TARGET 2026	PAGU INDIKATIF (Rp)	LOKASI	SUMBER DANA	PRIORITAS			TARGET	PAGU INDIKATIF (Rp)	
											NASIONAL	DAERAH				
1	2	3	4	5	6	7	8	9	10	11	12	13	14	15	16	17
			Jumlah Laporan Penyediaan Jasa Pelayanan Umum Kantor yang Disediakan				12 Laporan	402.698.650,00	Kota Pasuruan, Semua Kecamatan, Semua Kel/Desa	DANA ALOKASI UMUM (DAU)	Memperkuat pembangunan sumber daya manusia (SDM), sains, teknologi, pendidikan, kesehatan, prestasi olahraga, kesetaraan gender, serta penguatan peran perempuan, pemuda (generasi milenial dan generasi Z), dan penyandang disabilitas.	JATIM CERDAS Memperkuat akses dan mutu Pendidikan yang berkualitas, merata, dan berkeadilan 1. Memperkuat Pembangunan SDM yang berkarakter	Dinas Perpustakaan dan Perpustakaan Kota Pasuruan		410.000.000,00	DINAS PERPUSTAKAAN DAN KEARSIPAN
	2.23.01.2.09	Pemeliharaan Barang Milik Daerah Penunjang Urusan Pemerintahan Daerah	*Jumlah Barang Milik Daerah yang terpelihara*	-			53 Unit	169.930.000,00			Memperkuat pembangunan sumber daya manusia (SDM), sains, teknologi, pendidikan, kesehatan, prestasi olahraga, kesetaraan gender, serta penguatan peran perempuan, pemuda (generasi milenial dan generasi Z), dan penyandang disabilitas.	JATIM CERDAS Memperkuat akses dan mutu Pendidikan yang berkualitas, merata, dan berkeadilan 1. Memperkuat Pembangunan SDM yang berkarakter	Dinas Perpustakaan dan Perpustakaan Kota Pasuruan	-	244.810.000,00	DINAS PERPUSTAKAAN DAN KEARSIPAN
	2.23.01.2.09.0001	Penyediaan Jasa Pemeliharaan, Biaya Pemeliharaan, dan Pajak Kendaraan Perorangan Dinas atau Kendaraan Dinas Jabatan														

NO	KODE	URUSAN / BIDANG URUSAN / PROGRAM / KEGIATAN / SUB KEGIATAN	INDIKATOR PROGRAM / KEGIATAN / SUB KEGIATAN	TARGET AKHIR PERIODE RENSTRA OPD	REALISASI CAPAIAN RENJA OPD TAHUN 2024	PRAKIRAAN CAPAIAN TARGET RENJA OPD TAHUN 2025	CAPAIAN KINERJA DAN KERANGKA PENDANAAN						KELOMPOK SASARAN	PRAKIRAAN MAJU RENCANA TAHUN 2027		PERANGKAT DAERAH PENANGGUNG JAWAB
							TARGET 2026	PAGU INDIKATIF (Rp)	LOKASI	SUMBER DANA	PRIORITAS			TARGET	PAGU INDIKATIF (Rp)	
											NASIONAL	DAERAH				
1	2	3	4	5	6	7	8	9	10	11	12	13	14	15	16	17
			Jumlah Kendaraan Perorangan Dinas atau Kendaraan Dinas Jabatan yang Dipelihara dan dibayarkan Pajaknya				1 Unit	43.570.000,00	Kota Pasuruan, Semua Kecamatan, Semua Kel/Desa	DANA ALOKASI UMUM (DAU)	Memperkuat pembangunan sumber daya manusia (SDM), sains, teknologi, pendidikan, kesehatan, prestasi olahraga, kesetaraan gender, serta penguatan peran perempuan, pemuda (generasi milenial dan generasi Z), dan penyandang disabilitas.	JATIM CERDAS Memperkuat akses dan mutu Pendidikan yang berkualitas, merata, dan berkeadilan 1. Memperkuat Pembangunan SDM yang berkarakter	Dinas Perpustakaan dan Perpustakaan Kota Pasuruan		43.570.000,00	DINAS PERPUSTAKAAN DAN KEARSIPAN
	2.23.01.2.09.0002	Penyediaan Jasa Pemeliharaan, Biaya Pemeliharaan, Pajak dan Perizinan Kendaraan Dinas Operasional atau Lapangan														
			Jumlah Kendaraan Dinas Operasional atau Lapangan yang Dipelihara dan dibayarkan Pajak dan Perizinannya				13 Unit	100.570.000,00	Kota Pasuruan, Semua Kecamatan, Semua Kel/Desa	DANA ALOKASI UMUM (DAU)	Memperkuat pembangunan sumber daya manusia (SDM), sains, teknologi, pendidikan, kesehatan, prestasi olahraga, kesetaraan gender, serta penguatan peran perempuan, pemuda (generasi milenial dan generasi Z), dan penyandang disabilitas.	JATIM CERDAS Memperkuat akses dan mutu Pendidikan yang berkualitas, merata, dan berkeadilan 1. Memperkuat Pembangunan SDM yang berkarakter	Dinas Perpustakaan dan Perpustakaan Kota Pasuruan		168.550.000,00	DINAS PERPUSTAKAAN DAN KEARSIPAN
	2.23.01.2.09.0006	Pemeliharaan Peralatan dan Mesin Lainnya														

NO	KODE	URUSAN / BIDANG URUSAN / PROGRAM / KEGIATAN / SUB KEGIATAN	INDIKATOR PROGRAM / KEGIATAN / SUB KEGIATAN	TARGET AKHIR PERIODE RENSTRA OPD	REALISASI CAPAIAN RENJA OPD TAHUN 2024	PRAKIRAAN CAPAIAN TARGET RENJA OPD TAHUN 2025	CAPAIAN KINERJA DAN KERANGKA PENDANAAN						KELOMPOK SASARAN	PRAKIRAAN MAJU RENCANA TAHUN 2027		PERANGKAT DAERAH PENANGGUNG JAWAB
							TARGET 2026	PAGU INDIKATIF (Rp)	LOKASI	SUMBER DANA	PRIORITAS			TARGET	PAGU INDIKATIF (Rp)	
											NASIONAL	DAERAH				
1	2	3	4	5	6	7	8	9	10	11	12	13	14	15	16	17
			Jumlah Peralatan dan Mesin Lainnya yang Dipelihara				40 Unit	25.790.000,00	Kota Pasuruan, Semua Kecamatan, Semua Kel/Desa	DANA ALOKASI UMUM (DAU)	Memperkuat pembangunan sumber daya manusia (SDM), sains, teknologi, pendidikan, kesehatan, prestasi olahraga, kesetaraan gender, serta penguatan peran perempuan, pemuda (generasi milenial dan generasi Z), dan penyandang disabilitas.	JATIM CERDAS Memperkuat akses dan mutu Pendidikan yang berkualitas, merata, dan berkeadilan 1. Memperkuat Pembangunan SDM yang berkarakter	Dinas Perpustakaan dan Perpustakaan Kota Pasuruan		32.690.000,00	DINAS PERPUSTAKAAN DAN KEARSIPAN
2.	**2.23.02**	**PROGRAM PEMBINAAN PERPUSTAKAAN**	***Persentase Masyarakat yang Puas terhadap layanan Perpustakaan***	**-**			**95,7 %**	**76.603.000,00**						**-**	**180.984.200,00**	
	2.23.02.2.01	Pengelolaan Perpustakaan Tingkat Daerah Kabupaten/Kota	*Jumlah Peningkatan Bahan Pustaka*	-			1800 Eksemplar	13.772.100,00			Memperkuat pembangunan sumber daya manusia (SDM), sains, teknologi, pendidikan, kesehatan, prestasi olahraga, kesetaraan gender, serta penguatan peran perempuan, pemuda (generasi milenial dan generasi Z), dan penyandang disabilitas.	JATIM CERDAS Memperkuat akses dan mutu Pendidikan yang berkualitas, merata, dan berkeadilan 1. Memperkuat Pembangunan SDM yang berkarakter	Masyarakat Kota Pasuruan	-	67.956.600,00	DINAS PERPUSTAKAAN DAN KEARSIPAN
	2.23.02.2.01.0013	Pembinaan Perpustakaan Umum dan Khusus Tingkat Kabupaten/Kota														

NO	KODE	URUSAN / BIDANG URUSAN / PROGRAM / KEGIATAN / SUB KEGIATAN	INDIKATOR PROGRAM / KEGIATAN / SUB KEGIATAN	TARGET AKHIR PERIODE RENSTRA OPD	REALISASI CAPAIAN RENJA OPD TAHUN 2024	PRAKIRAAN CAPAIAN TARGET RENJA OPD TAHUN 2025	CAPAIAN KINERJA DAN KERANGKA PENDANAAN						KELOMPOK SASARAN	PRAKIRAAN MAJU RENCANA TAHUN 2027		PERANGKAT DAERAH PENANGGUNG JAWAB
							TARGET 2026	PAGU INDIKATIF (Rp)	LOKASI	SUMBER DANA	PRIORITAS			TARGET	PAGU INDIKATIF (Rp)	
											NASIONAL	DAERAH				
1	2	3	4	5	6	7	8	9	10	11	12	13	14	15	16	17
			Jumlah perpustakaan umum dan khusus yang dibina sesuai kewenangan Kabupaten/Kota dalam mewujudkan Standar Nasional Perpustakaan				30 Perpustakaan	4.946.300,00	Kota Pasuruan, Semua Kecamatan, Semua Kel/Desa	DANA ALOKASI UMUM (DAU)	Memperkuat pembangunan sumber daya manusia (SDM), sains, teknologi, pendidikan, kesehatan, prestasi olahraga, kesetaraan gender, serta penguatan peran perempuan, pemuda (generasi milenial dan generasi Z), dan penyandang disabilitas.	JATIM CERDAS Memperkuat akses dan mutu Pendidikan yang berkualitas, merata, dan berkeadilan 1. Memperkuat Pembangunan SDM yang berkarakter	Masyarakat Kota Pasuruan		22.050.000,00	DINAS PERPUSTAKAAN DAN KEARSIPAN
	2.23.02.2.01.0018	Pengelolaan dan Pengembangan Bahan Perpustakaan														
			Jumlah Bahan Perpustakaan yang dikelola dan dikembangkan untuk Mewujudkan Keberagaman Koleksi Perpustakaan				27214 Eksemplar	8.825.800,00	Kota Pasuruan, Semua Kecamatan, Semua Kel/Desa	DANA ALOKASI UMUM (DAU)	Memperkuat pembangunan sumber daya manusia (SDM), sains, teknologi, pendidikan, kesehatan, prestasi olahraga, kesetaraan gender, serta penguatan peran perempuan, pemuda (generasi milenial dan generasi Z), dan penyandang disabilitas.	JATIM CERDAS Memperkuat akses dan mutu Pendidikan yang berkualitas, merata, dan berkeadilan 1. Memperkuat Pembangunan SDM yang berkarakter	Masyarakat Kota Pasuruan		45.906.600,00	DINAS PERPUSTAKAAN DAN KEARSIPAN

NO	KODE	URUSAN / BIDANG URUSAN / PROGRAM / KEGIATAN / SUB KEGIATAN	INDIKATOR PROGRAM / KEGIATAN / SUB KEGIATAN	TARGET AKHIR PERIODE RENSTRA OPD	REALISASI CAPAIAN RENJA OPD TAHUN 2024	PRAKIRAAN CAPAIAN TARGET RENJA OPD TAHUN 2025	CAPAIAN KINERJA DAN KERANGKA PENDANAAN						KELOMPOK SASARAN	PRAKIRAAN MAJU RENCANA TAHUN 2027		PERANGKAT DAERAH PENANGGUNG JAWAB
							TARGET 2026	PAGU INDIKATIF (Rp)	LOKASI	SUMBER DANA	PRIORITAS			TARGET	PAGU INDIKATIF (Rp)	
											NASIONAL	DAERAH				
1	2	3	4	5	6	7	8	9	10	11	12	13	14	15	16	17
	2.23.02.2.02	Pembudayaan Gemar Membaca Tingkat Daerah Kabupaten/Kota	*Jumlah Kegiatan sosialisasi budaya baca*	-			120 Kegiatan	62.830.900,00			Memperkuat pembangunan sumber daya manusia (SDM), sains, teknologi, pendidikan, kesehatan, prestasi olahraga, kesetaraan gender, serta penguatan peran perempuan, pemuda (generasi milenial dan generasi Z), dan penyandang disabilitas.	JATIM CERDAS Memperkuat akses dan mutu Pendidikan yang berkualitas, merata, dan berkeadilan 1. Memperkuat Pembangunan SDM yang berkarakter	Masyarakat Kota Pasuruan	-	113.027.600,00	DINAS PERPUSTAKAAN DAN KEARSIPAN
	2.23.02.2.02.0008	Pembangunan dan Pemeliharaan Sarana Perpustakaan di Tempat-Tempat Umum yang Menjadi Kewenangan Daerah Kabupaten/Kota														
			Jumlah sarana Perpustakaan yang Dibangun dan dipelihara di Tempat-Tempat Umum yang Menjadi Kewenangan Daerah Kabupaten/Kota				2 Perpustakaan	30.000.000,00	Kota Pasuruan, Semua Kecamatan, Semua Kel/Desa	DANA ALOKASI UMUM (DAU)	Memperkuat pembangunan sumber daya manusia (SDM), sains, teknologi, pendidikan, kesehatan, prestasi olahraga, kesetaraan gender, serta penguatan peran perempuan, pemuda (generasi milenial dan generasi Z), dan penyandang disabilitas.	JATIM CERDAS Memperkuat akses dan mutu Pendidikan yang berkualitas, merata, dan berkeadilan 1. Memperkuat Pembangunan SDM yang berkarakter	Masyarakat Kota Pasuruan		31.500.000,00	DINAS PERPUSTAKAAN DAN KEARSIPAN
	2.23.02.2.02.0010	Sosialisasi Budaya Baca dan Literasi pada Satuan Pendidikan Dasar dan Masyarakat														

NO	KODE	URUSAN / BIDANG URUSAN / PROGRAM / KEGIATAN / SUB KEGIATAN	INDIKATOR PROGRAM / KEGIATAN / SUB KEGIATAN	TARGET AKHIR PERIODE RENSTRA OPD	REALISASI CAPAIAN RENJA OPD TAHUN 2024	PRAKIRAAN CAPAIAN TARGET RENJA OPD TAHUN 2025	CAPAIAN KINERJA DAN KERANGKA PENDANAAN						KELOMPOK SASARAN	PRAKIRAAN MAJU RENCANA TAHUN 2027		PERANGKAT DAERAH PENANGGUNG JAWAB
							TARGET 2026	PAGU INDIKATIF (Rp)	LOKASI	SUMBER DANA	PRIORITAS			TARGET	PAGU INDIKATIF (Rp)	
											NASIONAL	DAERAH				
1	2	3	4	5	6	7	8	9	10	11	12	13	14	15	16	17
			Jumlah Lokus Pembudayaan Kegemaran Membaca dan Literasi pada Satuan Pendidikan Dasar dan Masyarakat				80 Lokus	32.830.900,00	Kota Pasuruan, Semua Kecamatan, Semua Kel/Desa	DANA ALOKASI UMUM (DAU)	Memperkuat pembangunan sumber daya manusia (SDM), sains, teknologi, pendidikan, kesehatan, prestasi olahraga, kesetaraan gender, serta penguatan peran perempuan, pemuda (generasi milenial dan generasi Z), dan penyandang disabilitas.	JATIM CERDAS Memperkuat akses dan mutu Pendidikan yang berkualitas, merata, dan berkeadilan 1. Memperkuat Pembangunan SDM yang berkarakter	Masyarakat Kota Pasuruan		81.527.600,00	DINAS PERPUSTAKAAN DAN KEARSIPAN
	2.24	**URUSAN PEMERINTAHAN BIDANG KEARSIPAN**						**59.658.200,00**							**213.878.830,00**	
1.	**2.24.02**	**PROGRAM PENGELOLAAN ARSIP**	***Tingkat Ketersediaan Arsip***	**-**			**61,88 %**	**58.091.600,00**						**-**	**164.578.930,00**	
	2.24.02.2.01	Pengelolaan Arsip Dinamis Daerah Kabupaten/Kota	*Presentase arsip dinamis yang dikelola*	-			100 %	10.641.500,00			Memperkuat reformasi politik, hukum dan birokrasi, serta memperkuat pencegahan dan pemberantasan korupsi, narkoba, judi, dan penyeludupan.	JATIM BERKAH-AMANAH Memperkuat Penyelenggaraan Tata Kelola Pemerintahan yang Baik, Bersih, Efektif, Berdaya Guna dan Partisipatif 5. Efektifitas Birokrasi dan Pelayanan Publik	Perangkat Daerah	-	60.730.730,00	DINAS PERPUSTAKAAN DAN KEARSIPAN
	2.24.02.2.01.0001	Penciptaan dan Penggunaan Arsip Dinamis														

NO	KODE	URUSAN / BIDANG URUSAN / PROGRAM / KEGIATAN / SUB KEGIATAN	INDIKATOR PROGRAM / KEGIATAN / SUB KEGIATAN	TARGET AKHIR PERIODE RENSTRA OPD	REALISASI CAPAIAN RENJA OPD TAHUN 2024	PRAKIRAAN CAPAIAN TARGET RENJA OPD TAHUN 2025	CAPAIAN KINERJA DAN KERANGKA PENDANAAN						KELOMPOK SASARAN	PRAKIRAAN MAJU RENCANA TAHUN 2027		PERANGKAT DAERAH PENANGGUNG JAWAB
							TARGET 2026	PAGU INDIKATIF (Rp)	LOKASI	SUMBER DANA	PRIORITAS			TARGET	PAGU INDIKATIF (Rp)	
											NASIONAL	DAERAH				
1	2	3	4	5	6	7	8	9	10	11	12	13	14	15	16	17
			Jumlah Naskah Dinas yang Diciptakan dan Digunakan				17.000 Berkas	5.150.000,00	Semua Kota/Kab, Semua Kecamatan, Semua Kel/Desa Kota Pasuruan, Semua Kecamatan, Semua Kel/Desa	DANA ALOKASI UMUM (DAU)	Memperkuat reformasi politik, hukum dan birokrasi, serta memperkuat pencegahan dan pemberantasan korupsi, narkoba, judi, dan penyeludupan.	JATIM BERKAH-AMANAH Memperkuat Penyelenggaraan Tata Kelola Pemerintahan yang Baik, Bersih, Efektif, Berdaya Guna dan Partisipatif 5. Efektifitas Birokrasi dan Pelayanan Publik	Perangkat Daerah		35.150.000,00	DINAS PERPUSTAKAAN DAN KEARSIPAN
	2.24.02.2.01.0002	Pemeliharaan dan Penyusutan Arsip Dinamis														
			Jumlah Naskah Dinas yang Dilakukan Pemeliharaan dan Penyusutan				1.000 Berkas	4.599.200,00	Kota Pasuruan, Semua Kecamatan, Semua Kel/Desa	DANA ALOKASI UMUM (DAU)	Memperkuat reformasi politik, hukum dan birokrasi, serta memperkuat pencegahan dan pemberantasan korupsi, narkoba, judi, dan penyeludupan.	JATIM BERKAH-AMANAH Memperkuat Penyelenggaraan Tata Kelola Pemerintahan yang Baik, Bersih, Efektif, Berdaya Guna dan Partisipatif 5. Efektifitas Birokrasi dan Pelayanan Publik	Perangkat Daerah		24.599.200,00	DINAS PERPUSTAKAAN DAN KEARSIPAN
	2.24.02.2.01.0003	Pengawasan Arsip Dinamis Kewenangan Kabupaten/Kota														
			Jumlah Laporan Hasil Pengawasan Arsip Dinamis Kewenangan Kabupaten/Kota				1 Laporan	892.300,00	Kota Pasuruan, Semua Kecamatan, Semua Kel/Desa	DANA ALOKASI UMUM (DAU)	Memperkuat reformasi politik, hukum dan birokrasi, serta memperkuat pencegahan dan pemberantasan korupsi, narkoba, judi, dan penyeludupan.	JATIM BERKAH-AMANAH Memperkuat Penyelenggaraan Tata Kelola Pemerintahan yang Baik, Bersih, Efektif, Berdaya Guna dan Partisipatif 5. Efektifitas Birokrasi dan Pelayanan Publik	Perangkat Daerah		981.530,00	DINAS PERPUSTAKAAN DAN KEARSIPAN

NO	KODE	URUSAN / BIDANG URUSAN / PROGRAM / KEGIATAN / SUB KEGIATAN	INDIKATOR PROGRAM / KEGIATAN / SUB KEGIATAN	TARGET AKHIR PERIODE RENSTRA OPD	REALISASI CAPAIAN RENJA OPD TAHUN 2024	PRAKIRAAN CAPAIAN TARGET RENJA OPD TAHUN 2025	CAPAIAN KINERJA DAN KERANGKA PENDANAAN						KELOMPOK SASARAN	PRAKIRAAN MAJU RENCANA TAHUN 2027		PERANGKAT DAERAH PENANGGUNG JAWAB
							TARGET 2026	PAGU INDIKATIF (Rp)	LOKASI	SUMBER DANA	PRIORITAS			TARGET	PAGU INDIKATIF (Rp)	
											NASIONAL	DAERAH				
1	2	3	4	5	6	7	8	9	10	11	12	13	14	15	16	17
	2.24.02.2.02	Pengelolaan Arsip Statis Daerah Kabupaten/Kota	*Presentase arsip statis yang dikelola*	-			100 %	26.555.100,00			Memperkuat reformasi politik, hukum dan birokrasi, serta memperkuat pencegahan dan pemberantasan korupsi, narkoba, judi, dan penyeludupan.	JATIM BERKAH-AMANAH Memperkuat Penyelenggaraan Tata Kelola Pemerintahan yang Baik, Bersih, Efektif, Berdaya Guna dan Partisipatif 5. Efektifitas Birokrasi dan Pelayanan Publik	Perangkat Daerah	-	51.924.100,00	DINAS PERPUSTAKAAN DAN KEARSIPAN
	2.24.02.2.02.0004	Akuisisi, Pengolahan, Preservasi, dan Akses Arsip Statis														
			Jumlah Arsip Statis yang Dilakukan Akusisi, Pengolahan, Preservasi dan Akses Arsip Statis				500 Arsip	26.555.100,00	Kota Pasuruan, Semua Kecamatan, Semua Kel/Desa	DANA ALOKASI UMUM (DAU)	Memperkuat reformasi politik, hukum dan birokrasi, serta memperkuat pencegahan dan pemberantasan korupsi, narkoba, judi, dan penyeludupan.	JATIM BERKAH-AMANAH Memperkuat Penyelenggaraan Tata Kelola Pemerintahan yang Baik, Bersih, Efektif, Berdaya Guna dan Partisipatif 5. Efektifitas Birokrasi dan Pelayanan Publik	Perangkat Daerah		51.924.100,00	DINAS PERPUSTAKAAN DAN KEARSIPAN
	2.24.02.2.03	Pengelolaan Simpul Jaringan Informasi Kearsipan Nasional Tingkat Kabupaten/Kota	*Presentase Pengguna Layanan JIKN*	-			100 %	20.895.000,00			Memperkuat reformasi politik, hukum dan birokrasi, serta memperkuat pencegahan dan pemberantasan korupsi, narkoba, judi, dan penyeludupan.	JATIM BERKAH-AMANAH Memperkuat Penyelenggaraan Tata Kelola Pemerintahan yang Baik, Bersih, Efektif, Berdaya Guna dan Partisipatif 5. Efektifitas Birokrasi dan Pelayanan Publik	Perangkat Daerah	-	51.924.100,00	DINAS PERPUSTAKAAN DAN KEARSIPAN
	2.24.02.2.03.0001	Penyediaan Informasi, Akses dan Layanan Kearsipan Tingkat Daerah Kabupaten/Kota Melalui JIKN														

NO	KODE	URUSAN / BIDANG URUSAN / PROGRAM / KEGIATAN / SUB KEGIATAN	INDIKATOR PROGRAM / KEGIATAN / SUB KEGIATAN	TARGET AKHIR PERIODE RENSTRA OPD	REALISASI CAPAIAN RENJA OPD TAHUN 2024	PRAKIRAAN CAPAIAN TARGET RENJA OPD TAHUN 2025	CAPAIAN KINERJA DAN KERANGKA PENDANAAN						KELOMPOK SASARAN	PRAKIRAAN MAJU RENCANA TAHUN 2027		PERANGKAT DAERAH PENANGGUNG JAWAB
							TARGET 2026	PAGU INDIKATIF (Rp)	LOKASI	SUMBER DANA	PRIORITAS			TARGET	PAGU INDIKATIF (Rp)	
											NASIONAL	DAERAH				
1	2	3	4	5	6	7	8	9	10	11	12	13	14	15	16	17
			Jumlah Layanan Penyediaan Informasi, Akses dan Layanan Kearsipan Tingkat Daerah Kabupaten/Kota Melalui JIKN				40 Pengguna	20.895.000,00	Kota Pasuruan, Semua Kecamatan, Semua Kel/Desa	DANA ALOKASI UMUM (DAU)	Memperkuat reformasi politik, hukum dan birokrasi, serta memperkuat pencegahan dan pemberantasan korupsi, narkoba, judi, dan penyeludupan.	JATIM BERKAH-AMANAH Memperkuat Penyelenggaraan Tata Kelola Pemerintahan yang Baik, Bersih, Efektif, Berdaya Guna dan Partisipatif 5. Efektifitas Birokrasi dan Pelayanan Publik	Perangkat Daerah		51.924.100,00	DINAS PERPUSTAKAAN DAN KEARSIPAN
2.	**2.24.03**	**PROGRAM PERLINDUNGAN DAN PENYELAMATAN ARSIP**	***Persentase Arsip yang diselamatkan***	**-**			**100 %**	**1.566.600,00**						**-**	**49.299.900,00**	
	2.24.03.2.03	Penyelamatan Arsip Perangkat Daerah Kabupaten/Kota yang Digabung dan/atau Dibubarkan, dan Pemekaran Daerah Kecamatan dan Desa/Kelurahan	*Persentase Arsip Pembubaran Perangkat Daerah yang diselamatkan*	-			100 %	1.566.600,00			Memperkuat reformasi politik, hukum dan birokrasi, serta memperkuat pencegahan dan pemberantasan korupsi, narkoba, judi, dan penyeludupan.	JATIM BERKAH-AMANAH Memperkuat Penyelenggaraan Tata Kelola Pemerintahan yang Baik, Bersih, Efektif, Berdaya Guna dan Partisipatif 5. Efektifitas Birokrasi dan Pelayanan Publik	Perangkat Daerah	-	49.299.900,00	DINAS PERPUSTAKAAN DAN KEARSIPAN
	2.24.03.2.03.0002	Pendataan, Penyusunan Daftar dan Penilaian serta Penyerahan atau Pemusnahan Arsip bagi Pembubaran Perangkat Daerah Kabupaten/Kota														

NO	KODE	URUSAN / BIDANG URUSAN / PROGRAM / KEGIATAN / SUB KEGIATAN	INDIKATOR PROGRAM / KEGIATAN / SUB KEGIATAN	TARGET AKHIR PERIODE RENSTRA OPD	REALISASI CAPAIAN RENJA OPD TAHUN 2024	PRAKIRAAN CAPAIAN TARGET RENJA OPD TAHUN 2025	CAPAIAN KINERJA DAN KERANGKA PENDANAAN						KELOMPOK SASARAN	PRAKIRAAN MAJU RENCANA TAHUN 2027		PERANGKAT DAERAH PENANGGUNG JAWAB
							TARGET 2026	PAGU INDIKATIF (Rp)	LOKASI	SUMBER DANA	PRIORITAS			TARGET	PAGU INDIKATIF (Rp)	
											NASIONAL	DAERAH				
1	2	3	4	5	6	7	8	9	10	11	12	13	14	15	16	17
			Jumlah Arsip yang Dilakukan Pendataan, Penyusunan Daftar dan Penilaian serta Penyerahan atau Pemusnahan Arsip bagi Pembubaran Perangkat Daerah Kabupaten/Kota				1 Arsip	1.566.600,00	Kota Pasuruan, Semua Kecamatan, Semua Kel/Desa	DANA ALOKASI UMUM (DAU)	Memperkuat reformasi politik, hukum dan birokrasi, serta memperkuat pencegahan dan pemberantasan korupsi, narkoba, judi, dan penyeludupan.	JATIM BERKAH-AMANAH Memperkuat Penyelenggaraan Tata Kelola Pemerintahan yang Baik, Bersih, Efektif, Berdaya Guna dan Partisipatif 5. Efektifitas Birokrasi dan Pelayanan Publik	Perangkat Daerah		49.299.900,00	DINAS PERPUSTAKAAN DAN KEARSIPAN
		DINAS PERINDUSTRIAN DAN PERDAGANGAN						**29.493.756.909,00**							**39.295.522.255,00**	
	3	**URUSAN PEMERINTAHAN PILIHAN**						**29.493.756.909,00**							**39.295.522.255,00**	
	3.30	**URUSAN PEMERINTAHAN BIDANG PERDAGANGAN**						**28.560.891.409,00**							**38.115.522.255,00**	
1.	**3.30.01**	**PROGRAM PENUNJANG URUSAN PEMERINTAHAN DAERAH KABUPATEN/KOTA**	***Level Maturitas SPIP Perangkat Daerah Nilai SAKIP Perangkat Daerah***	**-**			**3 level 75 Nilai**	**8.878.776.709,00**						**-**	**9.680.116.055,00**	
	3.30.01.2.01	Perencanaan, Penganggaran, dan Evaluasi Kinerja Perangkat Daerah	*Jumlah dokumen Perencanaan, Penganggaran, dan Evaluasi Kinerja Perangkat Daerah yang tersusun sesuai ketentuan*	-			11 dokumen	15.008.200,00			-	-	-	-	19.203.975,00	DINAS PERINDUSTRIAN DAN PERDAGANGAN
	3.30.01.2.01.0001	Penyusunan Dokumen Perencanaan Perangkat Daerah														
			Jumlah Dokumen Perencanaan Perangkat Daerah				6 Dokumen	10.974.200,00	Kota Pasuruan, Semua Kecamatan, Semua Kel/Desa	DANA ALOKASI UMUM (DAU)	-	-	-		12.487.020,00	DINAS PERINDUSTRIAN DAN PERDAGANGAN
	3.30.01.2.01.0006	Koordinasi dan Penyusunan Laporan Capaian Kinerja dan Ikhtisar Realisasi Kinerja SKPD														
			Jumlah Laporan Capaian Kinerja dan Ikhtisar Realisasi Kinerja SKPD dan Laporan Hasil Koordinasi Penyusunan Laporan Capaian Kinerja dan Ikhtisar Realisasi Kinerja SKPD				5 Laporan	4.034.000,00	Kota Pasuruan, Semua Kecamatan, Semua Kel/Desa	DANA ALOKASI UMUM (DAU)	-	-	-		6.716.955,00	DINAS PERINDUSTRIAN DAN PERDAGANGAN
	3.30.01.2.02	Administrasi Keuangan Perangkat Daerah	*Persentase laporan keuangan yang tersusun tepat waktu*	-			100 %	7.725.703.059,00			-	-	-	-	8.073.377.000,00	DINAS PERINDUSTRIAN DAN PERDAGANGAN
	3.30.01.2.02.0001	Penyediaan Gaji dan Tunjangan ASN														

NO	KODE	URUSAN / BIDANG URUSAN / PROGRAM / KEGIATAN / SUB KEGIATAN	INDIKATOR PROGRAM / KEGIATAN / SUB KEGIATAN	TARGET AKHIR PERIODE RENSTRA OPD	REALISASI CAPAIAN RENJA OPD TAHUN 2024	PRAKIRAAN CAPAIAN TARGET RENJA OPD TAHUN 2025	CAPAIAN KINERJA DAN KERANGKA PENDANAAN						KELOMPOK SASARAN	PRAKIRAAN MAJU RENCANA TAHUN 2027		PERANGKAT DAERAH PENANGGUNG JAWAB
							TARGET 2026	PAGU INDIKATIF (Rp)	LOKASI	SUMBER DANA	PRIORITAS			TARGET	PAGU INDIKATIF (Rp)	
											NASIONAL	DAERAH				
1	2	3	4	5	6	7	8	9	10	11	12	13	14	15	16	17
			Jumlah Orang yang Menerima Gaji dan Tunjangan ASN				67 Orang/bulan	7.669.258.959,00	Kota Pasuruan, Semua Kecamatan, Semua Kel/Desa	DANA ALOKASI UMUM (DAU)	-	-	-		8.000.000.000,00	DINAS PERINDUSTRIAN DAN PERDAGANGAN
	3.30.01.2.02.0007	Koordinasi dan Penyusunan Laporan Keuangan Bulanan/ Triwulanan/ Semesteran SKPD														
			Jumlah Laporan Keuangan Bulanan/ Triwulanan/ Semesteran SKPD dan Laporan Koordinasi Penyusunan Laporan Keuangan Bulanan/Triwulanan/Semesteran SKPD				16 Laporan	56.444.100,00	Kota Pasuruan, Semua Kecamatan, Semua Kel/Desa	DANA ALOKASI UMUM (DAU)	-	-	-		73.377.000,00	DINAS PERINDUSTRIAN DAN PERDAGANGAN
	3.30.01.2.03	Administrasi Barang Milik Daerah pada Perangkat Daerah	*Jumlah Laporan Pengelolaan Barang Milik Daerah*	-			4 laporan	8.634.800,00			-	-	-	-	9.565.080,00	DINAS PERINDUSTRIAN DAN PERDAGANGAN
	3.30.01.2.03.0005	Rekonsiliasi dan Penyusunan Laporan Barang Milik Daerah pada SKPD														
			Jumlah Laporan Rekonsiliasi dan Penyusunan Laporan Barang Milik Daerah pada SKPD				4 Laporan	8.634.800,00	Kota Pasuruan, Semua Kecamatan, Semua Kel/Desa	DANA ALOKASI UMUM (DAU)	-	-	-		9.565.080,00	DINAS PERINDUSTRIAN DAN PERDAGANGAN
	3.30.01.2.06	Administrasi Umum Perangkat Daerah	*Jumlah Laporan Penyediaan Barang dan Jasa*	-			4 laporan	129.332.400,00			-	-	-	-	234.550.000,00	DINAS PERINDUSTRIAN DAN PERDAGANGAN
	3.30.01.2.06.0001	Penyediaan Komponen Instalasi Listrik/Penerangan Bangunan Kantor														
			Jumlah Paket Komponen Instalasi Listrik/Penerangan Bangunan Kantor yang Disediakan				10 Paket	3.434.400,00	Kota Pasuruan, Semua Kecamatan, Semua Kel/Desa	DANA ALOKASI UMUM (DAU)	-	-	-		4.550.000,00	DINAS PERINDUSTRIAN DAN PERDAGANGAN
	3.30.01.2.06.0007	Penyediaan Bahan/Material														
			Jumlah Paket Bahan/Material yang Disediakan				1 Paket	10.000.000,00	Kota Pasuruan, Semua Kecamatan, Semua Kel/Desa	DANA ALOKASI UMUM (DAU)	-	-	-		10.000.000,00	DINAS PERINDUSTRIAN DAN PERDAGANGAN
	3.30.01.2.06.0008	Fasilitasi Kunjungan Tamu														
			Jumlah Laporan Fasilitasi Kunjungan Tamu				12 Laporan	5.000.000,00	Kota Pasuruan, Semua Kecamatan, Semua Kel/Desa	DANA ALOKASI UMUM (DAU)	-	-	-		23.500.000,00	DINAS PERINDUSTRIAN DAN PERDAGANGAN
	3.30.01.2.06.0009	Penyelenggaraan Rapat Koordinasi dan Konsultasi SKPD														
			Jumlah Laporan Penyelenggaraan Rapat Koordinasi dan Konsultasi SKPD				12 Laporan	110.898.000,00	Kota Pasuruan, Semua Kecamatan, Semua Kel/Desa	DANA ALOKASI UMUM (DAU)	-	-	-		196.500.000,00	DINAS PERINDUSTRIAN DAN PERDAGANGAN
	3.30.01.2.07	Pengadaan Barang Milik Daerah Penunjang Urusan Pemerintah Daerah	*Jumlah barang milik daerah yang disediakan*	-			7 unit	29.699.750,00			-	-	-	-	150.000.000,00	DINAS PERINDUSTRIAN DAN PERDAGANGAN
	3.30.01.2.07.0006	Pengadaan Peralatan dan Mesin Lainnya														

NO	KODE	URUSAN / BIDANG URUSAN / PROGRAM / KEGIATAN / SUB KEGIATAN	INDIKATOR PROGRAM / KEGIATAN / SUB KEGIATAN	TARGET AKHIR PERIODE RENSTRA OPD	REALISASI CAPAIAN RENJA OPD TAHUN 2024	PRAKIRAAN CAPAIAN TARGET RENJA OPD TAHUN 2025	CAPAIAN KINERJA DAN KERANGKA PENDANAAN						KELOMPOK SASARAN	PRAKIRAAN MAJU RENCANA TAHUN 2027		PERANGKAT DAERAH PENANGGUNG JAWAB
							TARGET 2026	PAGU INDIKATIF (Rp)	LOKASI	SUMBER DANA	PRIORITAS			TARGET	PAGU INDIKATIF (Rp)	
											NASIONAL	DAERAH				
1	2	3	4	5	6	7	8	9	10	11	12	13	14	15	16	17
			Jumlah Unit Peralatan dan Mesin Lainnya yang Disediakan				4 Unit	29.699.750,00	Kota Pasuruan, Semua Kecamatan, Semua Kel/Desa	DANA ALOKASI UMUM (DAU)	-	-	-		150.000.000,00	DINAS PERINDUSTRIAN DAN PERDAGANGAN
	3.30.01.2.08	Penyediaan Jasa Penunjang Urusan Pemerintahan Daerah	*Jumlah Laporan Penyediaan Jasa Penunjang Urusan Pemerintahan Daerah*	-			4 laporan	772.198.500,00			-	-	-	-	926.970.000,00	DINAS PERINDUSTRIAN DAN PERDAGANGAN
	3.30.01.2.08.0001	Penyediaan Jasa Surat Menyurat														
			Jumlah Laporan Penyediaan Jasa Surat Menyurat				12 Laporan	1.970.000,00	Kota Pasuruan, Semua Kecamatan, Semua Kel/Desa	DANA ALOKASI UMUM (DAU)	-	-	-		1.970.000,00	DINAS PERINDUSTRIAN DAN PERDAGANGAN
	3.30.01.2.08.0002	Penyediaan Jasa Komunikasi, Sumber Daya Air dan Listrik														
			Jumlah Laporan Penyediaan Jasa Komunikasi, Sumber Daya Air dan Listrik yang Disediakan				12 Laporan	123.328.000,00	Kota Pasuruan, Semua Kecamatan, Semua Kel/Desa	DANA ALOKASI UMUM (DAU)	-	-	-		135.000.000,00	DINAS PERINDUSTRIAN DAN PERDAGANGAN
	3.30.01.2.08.0004	Penyediaan Jasa Pelayanan Umum Kantor														
			Jumlah Laporan Penyediaan Jasa Pelayanan Umum Kantor yang Disediakan				12 Laporan	646.900.500,00	Kota Pasuruan, Semua Kecamatan, Semua Kel/Desa	DANA ALOKASI UMUM (DAU)	-	-	-		790.000.000,00	DINAS PERINDUSTRIAN DAN PERDAGANGAN
	3.30.01.2.09	Pemeliharaan Barang Milik Daerah Penunjang Urusan Pemerintahan Daerah	*Jumlah Barang Milik Daerah yang terpelihara*	-			37 unit	198.200.000,00			-	-	-	-	266.450.000,00	DINAS PERINDUSTRIAN DAN PERDAGANGAN
	3.30.01.2.09.0001	Penyediaan Jasa Pemeliharaan, Biaya Pemeliharaan, dan Pajak Kendaraan Perorangan Dinas atau Kendaraan Dinas Jabatan														
			Jumlah Kendaraan Perorangan Dinas atau Kendaraan Dinas Jabatan yang Dipelihara dan dibayarkan Pajaknya				11 Unit	145.450.000,00	Kota Pasuruan, Semua Kecamatan, Semua Kel/Desa	DANA ALOKASI UMUM (DAU)	-	-	-		145.450.000,00	DINAS PERINDUSTRIAN DAN PERDAGANGAN
	3.30.01.2.09.0002	Penyediaan Jasa Pemeliharaan, Biaya Pemeliharaan, Pajak dan Perizinan Kendaraan Dinas Operasional atau Lapangan														
			Jumlah Kendaraan Dinas Operasional atau Lapangan yang Dipelihara dan dibayarkan Pajak dan Perizinannya				13 Unit	7.000.000,00	Kota Pasuruan, Semua Kecamatan, Semua Kel/Desa	DANA ALOKASI UMUM (DAU)	-	-	-		8.000.000,00	DINAS PERINDUSTRIAN DAN PERDAGANGAN
	3.30.01.2.09.0006	Pemeliharaan Peralatan dan Mesin Lainnya														
			Jumlah Peralatan dan Mesin Lainnya yang Dipelihara				12 Unit	17.750.000,00	Kota Pasuruan, Semua Kecamatan, Semua Kel/Desa	DANA ALOKASI UMUM (DAU)	-	-	-		38.000.000,00	DINAS PERINDUSTRIAN DAN PERDAGANGAN
	3.30.01.2.09.0010	Pemeliharaan/Rehabilitasi Sarana dan Prasarana Gedung Kantor atau Bangunan Lainnya														
			Jumlah Sarana dan Prasarana Gedung Kantor atau Bangunan Lainnya yang Dipelihara/Direhabilitasi				1 Unit	28.000.000,00	Kota Pasuruan, Semua Kecamatan, Semua Kel/Desa	DANA ALOKASI UMUM (DAU)	-	-	-		75.000.000,00	DINAS PERINDUSTRIAN DAN PERDAGANGAN

NO	KODE	URUSAN / BIDANG URUSAN / PROGRAM / KEGIATAN / SUB KEGIATAN	INDIKATOR PROGRAM / KEGIATAN / SUB KEGIATAN	TARGET AKHIR PERIODE RENSTRA OPD	REALISASI CAPAIAN RENJA OPD TAHUN 2024	PRAKIRAAN CAPAIAN TARGET RENJA OPD TAHUN 2025	CAPAIAN KINERJA DAN KERANGKA PENDANAAN						KELOMPOK SASARAN	PRAKIRAAN MAJU RENCANA TAHUN 2027		PERANGKAT DAERAH PENANGGUNG JAWAB
							TARGET 2026	PAGU INDIKATIF (Rp)	LOKASI	SUMBER DANA	PRIORITAS			TARGET	PAGU INDIKATIF (Rp)	
											NASIONAL	DAERAH				
1	2	3	4	5	6	7	8	9	10	11	12	13	14	15	16	17
2.	**3.30.02**	**PROGRAM PERIZINAN DAN PENDAFTARAN PERUSAHAAN**	***Persentase Kepatuhan Pedagang/Produsen Terhadap Perlindungan Konsumen***	**-**			**70 Persen**	**53.217.000,00**						**-**	**126.000.000,00**	
	3.30.02.2.06	Pengendalian Fasilitas Penyimpanan Bahan Berbahaya dan Pengawasan Distribusi, Pengemasan dan Pelabelan Bahan Berbahaya di Tingkat Daerah Kabupaten/ Kota	*Jumlah pedagang/produsen yang memenuhi asas perlindungan konsumen*	-			14 pedagang /produsen	53.217.000,00			-	-	-	-	126.000.000,00	DINAS PERINDUSTRIAN DAN PERDAGANGAN
	3.30.02.2.06.0003	Pengawasan Distribusi, Pengemasan dan Pelabelan Bahan Berbahaya Terhadap Pengguna Akhir Bahan Berbahaya (PA-B2) maupun Produsen B2 (P-B2)														
			Jumlah Laporan Hasil Pengawasan Distribusi, Pengemasan dan Pelabelan Bahan Berbahaya Terhadap Distributor B2, Pengguna Akhir Bahan Berbahaya (PA-B2) maupun Produsen B2 (P-B2)				2 Laporan	53.217.000,00	Kota Pasuruan, Semua Kecamatan, Semua Kel/Desa	DANA ALOKASI UMUM (DAU)	-	-	-		126.000.000,00	DINAS PERINDUSTRIAN DAN PERDAGANGAN
3.	**3.30.03**	**PROGRAM PENINGKATAN SARANA DISTRIBUSI PERDAGANGAN**	***Persentase sarana prasarana distribusi perdagangan yang layak***	**-**			**10 persen**	**17.953.281.500,00**						**-**	**25.114.406.200,00**	
	3.30.03.2.01	Pembangunan dan Pengelolaan Sarana Distribusi Perdagangan	*Persentase pasar yang direvitalisasi*	-			50 persen	13.897.745.200,00			-	-	-	-	24.936.406.200,00	DINAS PERINDUSTRIAN DAN PERDAGANGAN
	3.30.03.2.01.0001	Penyediaan Sarana Distribusi Perdagangan														
			Jumlah Sarana Distribusi Perdagangan				3 Unit	12.597.745.200,00	Kota Pasuruan, Semua Kecamatan, Semua Kel/Desa	DANA ALOKASI UMUM (DAU)	-	-	-		22.936.406.200,00	DINAS PERINDUSTRIAN DAN PERDAGANGAN
	3.30.03.2.01.0002	Fasilitasi Pengelolaan Sarana Distribusi Perdagangan														
			Jumlah Fasilitasi Pengelolaan Sarana Distribusi Perdagangan				6 Unit	1.300.000.000,00	Kota Pasuruan, Semua Kecamatan, Semua Kel/Desa	DANA ALOKASI UMUM (DAU)	-	-	-		2.000.000.000,00	DINAS PERINDUSTRIAN DAN PERDAGANGAN
	3.30.03.2.02	Pembinaan Terhadap Pengelola Sarana Distribusi Perdagangan Masyarakat di Wilayah Kerjanya	*Persentase pengelola sarana distribusi perdagangan yang dibina*	-			100 persen	4.055.536.300,00			-	-	-	-	178.000.000,00	DINAS PERINDUSTRIAN DAN PERDAGANGAN
	3.30.03.2.02.0001	Pembinaan dan Pengendalian Pengelola Sarana Distribusi Perdagangan														
			Jumlah Dokumen Hasil Pembinaan dan Pengendalian kepada Pengelola Sarana Distribusi Perdagangan				4 Dokumen	4.055.536.300,00	Kota Pasuruan, Semua Kecamatan, Semua Kel/Desa	DANA ALOKASI UMUM (DAU)	-	-	-		178.000.000,00	DINAS PERINDUSTRIAN DAN PERDAGANGAN
4.	**3.30.04**	**PROGRAM STABILISASI HARGA BARANG KEBUTUHAN POKOK DAN BARANG PENTING**	***Indeks Perkembangan Harga***	**-**			**2 indeks**	**595.912.300,00**						**-**	**880.000.000,00**	

NO	KODE	URUSAN / BIDANG URUSAN / PROGRAM / KEGIATAN / SUB KEGIATAN	INDIKATOR PROGRAM / KEGIATAN / SUB KEGIATAN	TARGET AKHIR PERIODE RENSTRA OPD	REALISASI CAPAIAN RENJA OPD TAHUN 2024	PRAKIRAAN CAPAIAN TARGET RENJA OPD TAHUN 2025	CAPAIAN KINERJA DAN KERANGKA PENDANAAN						KELOMPOK SASARAN	PRAKIRAAN MAJU RENCANA TAHUN 2027		PERANGKAT DAERAH PENANGGUNG JAWAB
							TARGET 2026	PAGU INDIKATIF (Rp)	LOKASI	SUMBER DANA	PRIORITAS			TARGET	PAGU INDIKATIF (Rp)	
											NASIONAL	DAERAH				
1	2	3	4	5	6	7	8	9	10	11	12	13	14	15	16	17
	3.30.04.2.02	Pengendalian Harga, dan Stok Barang Kebutuhan Pokok dan Barang Penting di Tingkat Pasar Kabupaten/Kota	*Jumlah Bahan Pokok dan Barang Penting yang dipantau*	-			69 bapokting	595.912.300,00			-	-	-	-	880.000.000,00	DINAS PERINDUSTRIAN DAN PERDAGANGAN
	3.30.04.2.02.0002	Pemantauan Harga dan Stok Barang Kebutuhan Pokok dan Barang Penting pada Pasar Rakyat yang Terintegrasi dalam Sistem Informasi Perdagangan														
			Jumlah Laporan Pemantauan Harga dan Stok Barang Kebutuhan Pokok dan Barang Penting pada Pasar Rakyat yang Terintegrasi dalam Sistem Informasi Perdagangan				12 Laporan	94.697.900,00	Kota Pasuruan, Semua Kecamatan, Semua Kel/Desa	DANA ALOKASI UMUM (DAU)	-	-	-		180.000.000,00	DINAS PERINDUSTRIAN DAN PERDAGANGAN
	3.30.04.2.02.0003	Pelaksanaan Operasi Pasar Reguler dan Pasar Khusus yang Berdampak dalam 1 (Satu) Kabupaten/Kota														
			Jumlah Laporan Pelaksanaan Operasi Pasar Reguler dan Pasar Khusus yang Berdampak dalam 1 (Satu) Kabupaten/Kota				2 Laporan	501.214.400,00	Kota Pasuruan, Semua Kecamatan, Semua Kel/Desa	DANA ALOKASI UMUM (DAU)	-	-	-		700.000.000,00	DINAS PERINDUSTRIAN DAN PERDAGANGAN
5.	**3.30.06**	**PROGRAM STANDARDISASI DAN PERLINDUNGAN KONSUMEN**	***Presentase Kepatuhan Pedagang/pelaku usaha terhadap tertib niaga***	**-**			**65 persen**	**110.164.400,00**						**-**	**615.000.000,00**	
	3.30.06.2.01	Pelaksanaan Metrologi Legal, Berupa Tera, Tera Ulang, dan Pengawasan	*Presentase Alat Ukur Takar Timbang dan Perlengkapannya (UTTP) yang telah di Tera dan Tera Ulang*	-			16 persen	110.164.400,00			-	-	-	-	615.000.000,00	DINAS PERINDUSTRIAN DAN PERDAGANGAN
	3.30.06.2.01.0001	Pelaksanaan Metrologi Legal, Berupa Tera, Tera Ulang														
			Jumlah Alat Ukur, Alat Takar, Alat Timbang, dan Alat Perlengkapan Ditera Ulang				2100 Unit	97.787.800,00	Kota Pasuruan, Semua Kecamatan, Semua Kel/Desa	DANA ALOKASI UMUM (DAU)	-	-	-		600.000.000,00	DINAS PERINDUSTRIAN DAN PERDAGANGAN
	3.30.06.2.01.0002	Pengawasan/Penyuluhan Metrologi Legal														
			Jumlah Pelaku Usaha di Bidang Metrologi Legal yang Dibina				40 Orang	12.376.600,00	Kota Pasuruan, Semua Kecamatan, Semua Kel/Desa	DANA ALOKASI UMUM (DAU)	-	-	-		15.000.000,00	DINAS PERINDUSTRIAN DAN PERDAGANGAN
6.	**3.30.07**	**PROGRAM PENGGUNAAN DAN PEMASARAN PRODUK DALAM NEGERI**	***Presentase IKM yang Mengalami Peningkatan Pemasaran***	**-**			**30 persen**	**969.539.500,00**						**-**	**1.700.000.000,00**	
	3.30.07.2.01	Pelaksanaan Promosi, Pemasaran dan Peningkatan Penggunaan Produk Dalam Negeri	*Persentase IKM yang dipromosikan*	-			20 persen	969.539.500,00			-	-	-	-	1.700.000.000,00	DINAS PERINDUSTRIAN DAN PERDAGANGAN
	3.30.07.2.01.0005	Pelaksanaan Promosi Penggunaan Produk Dalam Negeri di Tingkat Kabupaten/Kota														
			Jumlah UMKM yang memperoleh fasilitasi Promosi Penggunaan Produk Dalam Negeri di Tingkat Kabupaten/Kota				20 UMKM	969.539.500,00	Kota Pasuruan, Semua Kecamatan, Semua Kel/Desa	DANA ALOKASI UMUM (DAU)	-	-	-		1.700.000.000,00	DINAS PERINDUSTRIAN DAN PERDAGANGAN

NO	KODE	URUSAN / BIDANG URUSAN / PROGRAM / KEGIATAN / SUB KEGIATAN	INDIKATOR PROGRAM / KEGIATAN / SUB KEGIATAN	TARGET AKHIR PERIODE RENSTRA OPD	REALISASI CAPAIAN RENJA OPD TAHUN 2024	PRAKIRAAN CAPAIAN TARGET RENJA OPD TAHUN 2025	CAPAIAN KINERJA DAN KERANGKA PENDANAAN						KELOMPOK SASARAN	PRAKIRAAN MAJU RENCANA TAHUN 2027		PERANGKAT DAERAH PENANGGUNG JAWAB
							TARGET 2026	PAGU INDIKATIF (Rp)	LOKASI	SUMBER DANA	PRIORITAS			TARGET	PAGU INDIKATIF (Rp)	
											NASIONAL	DAERAH				
1	2	3	4	5	6	7	8	9	10	11	12	13	14	15	16	17
	3.31	**URUSAN PEMERINTAHAN BIDANG PERINDUSTRIAN**						**932.865.500,00**							**1.180.000.000,00**	
1.	**3.31.02**	**PROGRAM PERENCANAAN DAN PEMBANGUNAN INDUSTRI**	***Persentase Peningkatan IKM Berkembang***	**-**			**5 Persen**	**932.865.500,00**						**-**	**1.180.000.000,00**	
	3.31.02.2.01	Penyusunan dan Evaluasi Rencana Pembangunan Industri Kabupaten/Kota	*Persentase IKM berkembang*	-			20 Persen	932.865.500,00			-	-	-	-	1.180.000.000,00	DINAS PERINDUSTRIAN DAN PERDAGANGAN
	3.31.02.2.01.0002	Koordinasi, Sinkronisasi, dan Pelaksanaan Kebijakan Percepatan Pengembangan, Penyebaran dan Perwilayahan Industri														
			Jumlah Dokumen Hasil Koordinasi, Sinkronisasi dan Pelaksanaan Kebijakan Percepatan, Pengembangan, Penyebaran dan Perwilayahan Industri				5 Dokumen	192.865.500,00	Kota Pasuruan, Semua Kecamatan, Semua Kel/Desa	DANA ALOKASI UMUM (DAU)	-	-	-		300.000.000,00	DINAS PERINDUSTRIAN DAN PERDAGANGAN
	3.31.02.2.01.0003	Koordinasi, Sinkronisasi, dan Pelaksanaan Pembangunan Sumber Daya Industri														
			Jumlah Dokumen Hasil Koordinasi, Sinkronisasi, dan pelaksanaan Pembangunan Sumber Daya Industri				2 Dokumen	150.000.000,00	Kota Pasuruan, Semua Kecamatan, Semua Kel/Desa	DANA ALOKASI UMUM (DAU)	-	-	-		175.000.000,00	DINAS PERINDUSTRIAN DAN PERDAGANGAN
	3.31.02.2.01.0004	Koordinasi, Sinkronisasi, dan Pelaksanaan Pembangunan Sarana dan Prasarana Industri														
			Jumlah Dokumen Hasil Koordinasi, Sinkronisasi, dan Pelaksanaan Pembangunan Sarana dan Prasarana Industri				2 Dokumen	175.000.000,00	Kota Pasuruan, Semua Kecamatan, Semua Kel/Desa	DBH CUKAI HASIL TEMBAKAU (CHT)	-	JATIM KERJA Memperluas Lapangan Kerja yang Berkualitas 4. Menumbuhkan Perekonomian sektor Unggulan	-		175.000.000,00	DINAS PERINDUSTRIAN DAN PERDAGANGAN
	3.31.02.2.01.0005	Koordinasi, Sinkronisasi, dan Pelaksanaan Pemberdayaan Industri dan Peran Serta Masyarakat														
			Jumlah Dokumen Hasil Koordinasi, Sinkronisasi, dan Pelaksanaan Pemberdayaan Industri dan Peran Serta Masyarakat				2 Dokumen	350.000.000,00	Kota Pasuruan, Semua Kecamatan, Semua Kel/Desa	DANA ALOKASI UMUM (DAU)	-	-	-		450.000.000,00	DINAS PERINDUSTRIAN DAN PERDAGANGAN
	3.31.02.2.01.0006	Evaluasi Terhadap Pelaksanaan Rencana Pembangunan Industri														
			Jumlah Dokumen Evaluasi Pelaksanaan Rencana Pembangunan Industri				2 Dokumen	65.000.000,00	Kota Pasuruan, Semua Kecamatan, Semua Kel/Desa	DANA ALOKASI UMUM (DAU)	-	-	-		80.000.000,00	DINAS PERINDUSTRIAN DAN PERDAGANGAN
		BAGIAN UMUM						**33.955.415.971,00**							**35.220.759.386,00**	
	4	**UNSUR PENDUKUNG URUSAN PEMERINTAHAN**						**33.955.415.971,00**							**35.220.759.386,00**	
	4.01	**SEKRETARIAT DAERAH**						**33.955.415.971,00**							**35.220.759.386,00**	

NO	KODE	URUSAN / BIDANG URUSAN / PROGRAM / KEGIATAN / SUB KEGIATAN	INDIKATOR PROGRAM / KEGIATAN / SUB KEGIATAN	TARGET AKHIR PERIODE RENSTRA OPD	REALISASI CAPAIAN RENJA OPD TAHUN 2024	PRAKIRAAN CAPAIAN TARGET RENJA OPD TAHUN 2025	CAPAIAN KINERJA DAN KERANGKA PENDANAAN						KELOMPOK SASARAN	PRAKIRAAN MAJU RENCANA TAHUN 2027		PERANGKAT DAERAH PENANGGUNG JAWAB
							TARGET 2026	PAGU INDIKATIF (Rp)	LOKASI	SUMBER DANA	PRIORITAS			TARGET	PAGU INDIKATIF (Rp)	
											NASIONAL	DAERAH				
1	2	3	4	5	6	7	8	9	10	11	12	13	14	15	16	17
1.	**4.01.01**	**PROGRAM PENUNJANG URUSAN PEMERINTAHAN DAERAH KABUPATEN/KOTA**	***Level Maturitas SPIP Perangkat Daerah Nilai SAKIP Perangkat Daerah***	**-**			**3 Level 80,50 Nilai**	**33.955.415.971,00**						**-**	**35.220.759.386,00**	
	4.01.01.2.01	Perencanaan, Penganggaran, dan Evaluasi Kinerja Perangkat Daerah	*Jumlah Dokumen Perencanaan, Penganggaran, dan Evaluasi Kinerja Perangkat Daerah*	-			12 Dokumen	28.810.700,00			-	JATIM BERKAH-AMANAH Memperkuat Penyelenggaraan Tata Kelola Pemerintahan yang Baik, Bersih, Efektif, Berdaya Guna dan Partisipatif 5. Efektifitas Birokrasi dan Pelayanan Publik	-	-	25.961.880,00	BAGIAN UMUM
	4.01.01.2.01.0001	Penyusunan Dokumen Perencanaan Perangkat Daerah														
			Jumlah Dokumen Perencanaan Perangkat Daerah				6 Dokumen	13.681.500,00	Kota Pasuruan, Panggungrejo, Pekuncen	DANA ALOKASI UMUM (DAU)	-	JATIM BERKAH-AMANAH Memperkuat Penyelenggaraan Tata Kelola Pemerintahan yang Baik, Bersih, Efektif, Berdaya Guna dan Partisipatif 5. Efektifitas Birokrasi dan Pelayanan Publik	-		11.989.530,00	BAGIAN UMUM
	4.01.01.2.01.0006	Koordinasi dan Penyusunan Laporan Capaian Kinerja dan Ikhtisar Realisasi Kinerja SKPD														

NO	KODE	URUSAN / BIDANG URUSAN / PROGRAM / KEGIATAN / SUB KEGIATAN	INDIKATOR PROGRAM / KEGIATAN / SUB KEGIATAN	TARGET AKHIR PERIODE RENSTRA OPD	REALISASI CAPAIAN RENJA OPD TAHUN 2024	PRAKIRAAN CAPAIAN TARGET RENJA OPD TAHUN 2025	CAPAIAN KINERJA DAN KERANGKA PENDANAAN						KELOMPOK SASARAN	PRAKIRAAN MAJU RENCANA TAHUN 2027		PERANGKAT DAERAH PENANGGUNG JAWAB
							TARGET 2026	PAGU INDIKATIF (Rp)	LOKASI	SUMBER DANA	PRIORITAS			TARGET	PAGU INDIKATIF (Rp)	
											NASIONAL	DAERAH				
1	2	3	4	5	6	7	8	9	10	11	12	13	14	15	16	17
			Jumlah Laporan Capaian Kinerja dan Ikhtisar Realisasi Kinerja SKPD dan Laporan Hasil Koordinasi Penyusunan Laporan Capaian Kinerja dan Ikhtisar Realisasi Kinerja SKPD				5 Laporan	12.135.000,00	Kota Pasuruan, Panggungrejo, Pekuncen	DANA ALOKASI UMUM (DAU)	-	JATIM BERKAH-AMANAH Memperkuat Penyelenggaraan Tata Kelola Pemerintahan yang Baik, Bersih, Efektif, Berdaya Guna dan Partisipatif 5. Efektifitas Birokrasi dan Pelayanan Publik	-		10.828.020,00	BAGIAN UMUM
	4.01.01.2.01.0007	Evaluasi Kinerja Perangkat Daerah														
			Jumlah Laporan Evaluasi Kinerja Perangkat Daerah				1 Laporan	2.994.200,00	Kota Pasuruan, Panggungrejo, Pekuncen	DANA ALOKASI UMUM (DAU)	-	JATIM BERKAH-AMANAH Memperkuat Penyelenggaraan Tata Kelola Pemerintahan yang Baik, Bersih, Efektif, Berdaya Guna dan Partisipatif 5. Efektifitas Birokrasi dan Pelayanan Publik	-		3.144.330,00	BAGIAN UMUM
	4.01.01.2.02	Administrasi Keuangan Perangkat Daerah	*Persentase Laporan Keuangan yang tersusun tepat waktu*	-			100 %	17.782.190.843,00			-	JATIM BERKAH-AMANAH Memperkuat Penyelenggaraan Tata Kelola Pemerintahan yang Baik, Bersih, Efektif, Berdaya Guna dan Partisipatif 5. Efektifitas Birokrasi dan Pelayanan Publik	-	-	18.663.141.990,00	BAGIAN UMUM
	4.01.01.2.02.0001	Penyediaan Gaji dan Tunjangan ASN														

NO	KODE	URUSAN / BIDANG URUSAN / PROGRAM / KEGIATAN / SUB KEGIATAN	INDIKATOR PROGRAM / KEGIATAN / SUB KEGIATAN	TARGET AKHIR PERIODE RENSTRA OPD	REALISASI CAPAIAN RENJA OPD TAHUN 2024	PRAKIRAAN CAPAIAN TARGET RENJA OPD TAHUN 2025	CAPAIAN KINERJA DAN KERANGKA PENDANAAN						KELOMPOK SASARAN	PRAKIRAAN MAJU RENCANA TAHUN 2027		PERANGKAT DAERAH PENANGGUNG JAWAB
							TARGET 2026	PAGU INDIKATIF (Rp)	LOKASI	SUMBER DANA	PRIORITAS			TARGET	PAGU INDIKATIF (Rp)	
											NASIONAL	DAERAH				
1	2	3	4	5	6	7	8	9	10	11	12	13	14	15	16	17
			Jumlah Orang yang Menerima Gaji dan Tunjangan ASN				124 Orang/bulan	17.543.714.943,00	Kota Pasuruan, Panggungrejo, Pekuncen	DANA ALOKASI UMUM (DAU)	-	JATIM BERKAH-AMANAH Memperkuat Penyelenggaraan Tata Kelola Pemerintahan yang Baik, Bersih, Efektif, Berdaya Guna dan Partisipatif 5. Efektifitas Birokrasi dan Pelayanan Publik	-		18.420.900.690,00	BAGIAN UMUM
	4.01.01.2.02.0007	Koordinasi dan Penyusunan Laporan Keuangan Bulanan/ Triwulanan/ Semesteran SKPD														
			Jumlah Laporan Keuangan Bulanan/ Triwulanan/ Semesteran SKPD dan Laporan Koordinasi Penyusunan Laporan Keuangan Bulanan/Triwulanan/Semesteran SKPD				9 Laporan	238.475.900,00	Kota Pasuruan, Panggungrejo, Pekuncen	DANA ALOKASI UMUM (DAU)	-	JATIM BERKAH-AMANAH Memperkuat Penyelenggaraan Tata Kelola Pemerintahan yang Baik, Bersih, Efektif, Berdaya Guna dan Partisipatif 5. Efektifitas Birokrasi dan Pelayanan Publik	-		242.241.300,00	BAGIAN UMUM
	4.01.01.2.03	Administrasi Barang Milik Daerah pada Perangkat Daerah	*Jumlah Laporan Pengelolaan Barang Milik Daerah*	-			4 Laporan	96.319.600,00			-	JATIM BERKAH-AMANAH Memperkuat Penyelenggaraan Tata Kelola Pemerintahan yang Baik, Bersih, Efektif, Berdaya Guna dan Partisipatif 5. Efektifitas Birokrasi dan Pelayanan Publik	-	-	101.135.580,00	BAGIAN UMUM
	4.01.01.2.03.0005	Rekonsiliasi dan Penyusunan Laporan Barang Milik Daerah pada SKPD														

NO	KODE	URUSAN / BIDANG URUSAN / PROGRAM / KEGIATAN / SUB KEGIATAN	INDIKATOR PROGRAM / KEGIATAN / SUB KEGIATAN	TARGET AKHIR PERIODE RENSTRA OPD	REALISASI CAPAIAN RENJA OPD TAHUN 2024	PRAKIRAAN CAPAIAN TARGET RENJA OPD TAHUN 2025	CAPAIAN KINERJA DAN KERANGKA PENDANAAN						KELOMPOK SASARAN	PRAKIRAAN MAJU RENCANA TAHUN 2027		PERANGKAT DAERAH PENANGGUNG JAWAB
							TARGET 2026	PAGU INDIKATIF (Rp)	LOKASI	SUMBER DANA	PRIORITAS			TARGET	PAGU INDIKATIF (Rp)	
											NASIONAL	DAERAH				
1	2	3	4	5	6	7	8	9	10	11	12	13	14	15	16	17
			Jumlah Laporan Rekonsiliasi dan Penyusunan Laporan Barang Milik Daerah pada SKPD				4 Laporan	96.319.600,00	Kota Pasuruan, Panggungrejo, Pekuncen	DANA ALOKASI UMUM (DAU)	-	JATIM BERKAH-AMANAH Memperkuat Penyelenggaraan Tata Kelola Pemerintahan yang Baik, Bersih, Efektif, Berdaya Guna dan Partisipatif 5. Efektifitas Birokrasi dan Pelayanan Publik	-		101.135.580,00	BAGIAN UMUM
	4.01.01.2.05	Administrasi Kepegawaian Perangkat Daerah	*Jumlah Dokumen Ketatausahaan dan Kepegawaian*	-			6 Dokumen	199.942.800,00			-	JATIM BERKAH-AMANAH Memperkuat Penyelenggaraan Tata Kelola Pemerintahan yang Baik, Bersih, Efektif, Berdaya Guna dan Partisipatif 5. Efektifitas Birokrasi dan Pelayanan Publik	-	-	209.939.940,00	BAGIAN UMUM
	4.01.01.2.05.0002	Pengadaan Pakaian Dinas beserta Atribut Kelengkapannya														
			Jumlah Paket Pakaian Dinas beserta Atribut Kelengkapan				2 Paket	191.735.100,00	Kota Pasuruan, Panggungrejo, Pekuncen	DANA ALOKASI UMUM (DAU)	-	JATIM BERKAH-AMANAH Memperkuat Penyelenggaraan Tata Kelola Pemerintahan yang Baik, Bersih, Efektif, Berdaya Guna dan Partisipatif 5. Efektifitas Birokrasi dan Pelayanan Publik	-		201.321.855,00	BAGIAN UMUM
	4.01.01.2.05.0003	Pendataan dan Pengolahan Administrasi Kepegawaian														

NO	KODE	URUSAN / BIDANG URUSAN / PROGRAM / KEGIATAN / SUB KEGIATAN	INDIKATOR PROGRAM / KEGIATAN / SUB KEGIATAN	TARGET AKHIR PERIODE RENSTRA OPD	REALISASI CAPAIAN RENJA OPD TAHUN 2024	PRAKIRAAN CAPAIAN TARGET RENJA OPD TAHUN 2025	CAPAIAN KINERJA DAN KERANGKA PENDANAAN						KELOMPOK SASARAN	PRAKIRAAN MAJU RENCANA TAHUN 2027		PERANGKAT DAERAH PENANGGUNG JAWAB
							TARGET 2026	PAGU INDIKATIF (Rp)	LOKASI	SUMBER DANA	PRIORITAS			TARGET	PAGU INDIKATIF (Rp)	
											NASIONAL	DAERAH				
1	2	3	4	5	6	7	8	9	10	11	12	13	14	15	16	17
			Jumlah Dokumen Pendataan dan Pengolahan Administrasi Kepegawaian				4 Dokumen	8.207.700,00	Kota Pasuruan, Panggungrejo, Pekuncen	DANA ALOKASI UMUM (DAU)	-	JATIM BERKAH-AMANAH Memperkuat Penyelenggaraan Tata Kelola Pemerintahan yang Baik, Bersih, Efektif, Berdaya Guna dan Partisipatif 5. Efektifitas Birokrasi dan Pelayanan Publik	-		8.618.085,00	BAGIAN UMUM
	4.01.01.2.06	Administrasi Umum Perangkat Daerah	*Jumlah Laporan Penyediaan Barang dan Jasa*	-			45 Laporan	3.013.776.333,00			-	JATIM BERKAH-AMANAH Memperkuat Penyelenggaraan Tata Kelola Pemerintahan yang Baik, Bersih, Efektif, Berdaya Guna dan Partisipatif 5. Efektifitas Birokrasi dan Pelayanan Publik	-	-	3.053.539.216,00	BAGIAN UMUM
	4.01.01.2.06.0001	Penyediaan Komponen Instalasi Listrik/Penerangan Bangunan Kantor														
			Jumlah Paket Komponen Instalasi Listrik/Penerangan Bangunan Kantor yang Disediakan				4 Paket	87.664.000,00	Kota Pasuruan, Panggungrejo, Pekuncen	DANA ALOKASI UMUM (DAU)	-	JATIM BERKAH-AMANAH Memperkuat Penyelenggaraan Tata Kelola Pemerintahan yang Baik, Bersih, Efektif, Berdaya Guna dan Partisipatif 5. Efektifitas Birokrasi dan Pelayanan Publik	-		92.047.200,00	BAGIAN UMUM

NO	KODE	URUSAN / BIDANG URUSAN / PROGRAM / KEGIATAN / SUB KEGIATAN	INDIKATOR PROGRAM / KEGIATAN / SUB KEGIATAN	TARGET AKHIR PERIODE RENSTRA OPD	REALISASI CAPAIAN RENJA OPD TAHUN 2024	PRAKIRAAN CAPAIAN TARGET RENJA OPD TAHUN 2025	CAPAIAN KINERJA DAN KERANGKA PENDANAAN						KELOMPOK SASARAN	PRAKIRAAN MAJU RENCANA TAHUN 2027		PERANGKAT DAERAH PENANGGUNG JAWAB
							TARGET 2026	PAGU INDIKATIF (Rp)	LOKASI	SUMBER DANA	PRIORITAS			TARGET	PAGU INDIKATIF (Rp)	
											NASIONAL	DAERAH				
1	2	3	4	5	6	7	8	9	10	11	12	13	14	15	16	17
	4.01.01.2.06.0002	Penyediaan Peralatan dan Perlengkapan Kantor														
			Jumlah Paket Peralatan dan Perlengkapan Kantor yang Disediakan				5 Paket	522.671.033,00	Kota Pasuruan, Panggungrejo, Pekuncen	DANA ALOKASI UMUM (DAU)	-	JATIM BERKAH-AMANAH Memperkuat Penyelenggaraan Tata Kelola Pemerintahan yang Baik, Bersih, Efektif, Berdaya Guna dan Partisipatif 5. Efektifitas Birokrasi dan Pelayanan Publik	-		437.878.651,00	BAGIAN UMUM
	4.01.01.2.06.0003	Penyediaan Peralatan Rumah Tangga														
			Jumlah Paket Peralatan Rumah Tangga yang Disediakan				3 Paket	286.852.100,00	Kota Pasuruan, Panggungrejo, Pekuncen	DANA ALOKASI UMUM (DAU)	-	JATIM BERKAH-AMANAH Memperkuat Penyelenggaraan Tata Kelola Pemerintahan yang Baik, Bersih, Efektif, Berdaya Guna dan Partisipatif 5. Efektifitas Birokrasi dan Pelayanan Publik	-		301.194.705,00	BAGIAN UMUM
	4.01.01.2.06.0005	Penyediaan Barang Cetakan dan Penggandaan														

NO	KODE	URUSAN / BIDANG URUSAN / PROGRAM / KEGIATAN / SUB KEGIATAN	INDIKATOR PROGRAM / KEGIATAN / SUB KEGIATAN	TARGET AKHIR PERIODE RENSTRA OPD	REALISASI CAPAIAN RENJA OPD TAHUN 2024	PRAKIRAAN CAPAIAN TARGET RENJA OPD TAHUN 2025	CAPAIAN KINERJA DAN KERANGKA PENDANAAN						KELOMPOK SASARAN	PRAKIRAAN MAJU RENCANA TAHUN 2027		PERANGKAT DAERAH PENANGGUNG JAWAB
							TARGET 2026	PAGU INDIKATIF (Rp)	LOKASI	SUMBER DANA	PRIORITAS			TARGET	PAGU INDIKATIF (Rp)	
											NASIONAL	DAERAH				
1	2	3	4	5	6	7	8	9	10	11	12	13	14	15	16	17
			Jumlah Paket Barang Cetakan dan Penggandaan yang Disediakan				4 Paket	242.896.000,00	Kota Pasuruan, Panggungrejo, Pekuncen	DANA ALOKASI UMUM (DAU)	-	JATIM BERKAH-AMANAH Memperkuat Penyelenggaraan Tata Kelola Pemerintahan yang Baik, Bersih, Efektif, Berdaya Guna dan Partisipatif 5. Efektifitas Birokrasi dan Pelayanan Publik	-		255.040.800,00	BAGIAN UMUM
	4.01.01.2.06.0006	Penyediaan Bahan Bacaan dan Peraturan Perundang-undangan														
			Jumlah Dokumen Bahan Bacaan dan Peraturan Perundang-Undangan yang Disediakan				4 Dokumen	104.098.300,00	Kota Pasuruan, Panggungrejo, Pekuncen	DANA ALOKASI UMUM (DAU)	-	JATIM BERKAH-AMANAH Memperkuat Penyelenggaraan Tata Kelola Pemerintahan yang Baik, Bersih, Efektif, Berdaya Guna dan Partisipatif 5. Efektifitas Birokrasi dan Pelayanan Publik	-		109.303.215,00	BAGIAN UMUM
	4.01.01.2.06.0007	Penyediaan Bahan/Material														
			Jumlah Paket Bahan/Material yang Disediakan				1 Paket	140.879.100,00	Kota Pasuruan, Panggungrejo, Pekuncen	DANA ALOKASI UMUM (DAU)	-	JATIM BERKAH-AMANAH Memperkuat Penyelenggaraan Tata Kelola Pemerintahan yang Baik, Bersih, Efektif, Berdaya Guna dan Partisipatif 5. Efektifitas Birokrasi dan Pelayanan Publik	-		147.923.055,00	BAGIAN UMUM

NO	KODE	URUSAN / BIDANG URUSAN / PROGRAM / KEGIATAN / SUB KEGIATAN	INDIKATOR PROGRAM / KEGIATAN / SUB KEGIATAN	TARGET AKHIR PERIODE RENSTRA OPD	REALISASI CAPAIAN RENJA OPD TAHUN 2024	PRAKIRAAN CAPAIAN TARGET RENJA OPD TAHUN 2025	CAPAIAN KINERJA DAN KERANGKA PENDANAAN						KELOMPOK SASARAN	PRAKIRAAN MAJU RENCANA TAHUN 2027		PERANGKAT DAERAH PENANGGUNG JAWAB
							TARGET 2026	PAGU INDIKATIF (Rp)	LOKASI	SUMBER DANA	PRIORITAS			TARGET	PAGU INDIKATIF (Rp)	
											NASIONAL	DAERAH				
1	2	3	4	5	6	7	8	9	10	11	12	13	14	15	16	17
	4.01.01.2.06.0008	Fasilitasi Kunjungan Tamu														
			Jumlah Laporan Fasilitasi Kunjungan Tamu				12 Laporan	709.880.000,00	Kota Pasuruan, Panggungrejo, Pekuncen	DANA ALOKASI UMUM (DAU)	-	JATIM BERKAH-AMANAH Memperkuat Penyelenggaraan Tata Kelola Pemerintahan yang Baik, Bersih, Efektif, Berdaya Guna dan Partisipatif 5. Efektifitas Birokrasi dan Pelayanan Publik	-		745.374.000,00	BAGIAN UMUM
	4.01.01.2.06.0009	Penyelenggaraan Rapat Koordinasi dan Konsultasi SKPD														
			Jumlah Laporan Penyelenggaraan Rapat Koordinasi dan Konsultasi SKPD				12 Laporan	918.835.800,00	Kota Pasuruan, Panggungrejo, Pekuncen	DANA ALOKASI UMUM (DAU)	-	JATIM BERKAH-AMANAH Memperkuat Penyelenggaraan Tata Kelola Pemerintahan yang Baik, Bersih, Efektif, Berdaya Guna dan Partisipatif 5. Efektifitas Birokrasi dan Pelayanan Publik	-		964.777.590,00	BAGIAN UMUM
	4.01.01.2.07	Pengadaan Barang Milik Daerah Penunjang Urusan Pemerintah Daerah	*Jumlah Barang Milik Daerah yang disediakan*	-			8 Unit	2.056.954.000,00			-	JATIM BERKAH-AMANAH Memperkuat Penyelenggaraan Tata Kelola Pemerintahan yang Baik, Bersih, Efektif, Berdaya Guna dan Partisipatif 5. Efektifitas Birokrasi dan Pelayanan Publik	-	-	60.000.000,00	BAGIAN UMUM

NO	KODE	URUSAN / BIDANG URUSAN / PROGRAM / KEGIATAN / SUB KEGIATAN	INDIKATOR PROGRAM / KEGIATAN / SUB KEGIATAN	TARGET AKHIR PERIODE RENSTRA OPD	REALISASI CAPAIAN RENJA OPD TAHUN 2024	PRAKIRAAN CAPAIAN TARGET RENJA OPD TAHUN 2025	CAPAIAN KINERJA DAN KERANGKA PENDANAAN						KELOMPOK SASARAN	PRAKIRAAN MAJU RENCANA TAHUN 2027		PERANGKAT DAERAH PENANGGUNG JAWAB
							TARGET 2026	PAGU INDIKATIF (Rp)	LOKASI	SUMBER DANA	PRIORITAS			TARGET	PAGU INDIKATIF (Rp)	
											NASIONAL	DAERAH				
1	2	3	4	5	6	7	8	9	10	11	12	13	14	15	16	17
	4.01.01.2.07.0001	Pengadaan Kendaraan Perorangan Dinas atau Kendaraan Dinas Jabatan														
			Jumlah Unit Kendaraan Perorangan Dinas atau Kendaraan Dinas Jabatan yang Disediakan				3 Unit	1.950.000.000,00	Kota Pasuruan, Panggungrejo, Pekuncen	DANA ALOKASI UMUM (DAU)	-	JATIM BERKAH-AMANAH Memperkuat Penyelenggaraan Tata Kelola Pemerintahan yang Baik, Bersih, Efektif, Berdaya Guna dan Partisipatif 5. Efektifitas Birokrasi dan Pelayanan Publik	-		0,00	BAGIAN UMUM
	4.01.01.2.07.0002	Pengadaan Kendaraan Dinas Operasional atau Lapangan														
			Jumlah Unit Kendaraan Dinas Operasional atau Lapangan yang Disediakan				4 Unit	106.954.000,00	Kota Pasuruan, Panggungrejo, Pekuncen	DANA ALOKASI UMUM (DAU)	-	JATIM BERKAH-AMANAH Memperkuat Penyelenggaraan Tata Kelola Pemerintahan yang Baik, Bersih, Efektif, Berdaya Guna dan Partisipatif 5. Efektifitas Birokrasi dan Pelayanan Publik	-		60.000.000,00	BAGIAN UMUM
	4.01.01.2.08	Penyediaan Jasa Penunjang Urusan Pemerintahan Daerah	*Jumlah Laporan Penyediaan Jasa Penunjang Urusan Pemerintahan Daerah*	-			25 Laporan	3.565.603.055,00			-	JATIM BERKAH-AMANAH Memperkuat Penyelenggaraan Tata Kelola Pemerintahan yang Baik, Bersih, Efektif, Berdaya Guna dan Partisipatif 5. Efektifitas Birokrasi dan Pelayanan Publik	-	-	3.743.883.207,00	BAGIAN UMUM

NO	KODE	URUSAN / BIDANG URUSAN / PROGRAM / KEGIATAN / SUB KEGIATAN	INDIKATOR PROGRAM / KEGIATAN / SUB KEGIATAN	TARGET AKHIR PERIODE RENSTRA OPD	REALISASI CAPAIAN RENJA OPD TAHUN 2024	PRAKIRAAN CAPAIAN TARGET RENJA OPD TAHUN 2025	CAPAIAN KINERJA DAN KERANGKA PENDANAAN						KELOMPOK SASARAN	PRAKIRAAN MAJU RENCANA TAHUN 2027		PERANGKAT DAERAH PENANGGUNG JAWAB
							TARGET 2026	PAGU INDIKATIF (Rp)	LOKASI	SUMBER DANA	PRIORITAS			TARGET	PAGU INDIKATIF (Rp)	
											NASIONAL	DAERAH				
1	2	3	4	5	6	7	8	9	10	11	12	13	14	15	16	17
	4.01.01.2.08.0001	Penyediaan Jasa Surat Menyurat														
			Jumlah Laporan Penyediaan Jasa Surat Menyurat				1 Laporan	5.041.500,00	Kota Pasuruan, Panggungrejo, Pekuncen	DANA ALOKASI UMUM (DAU)	-	JATIM BERKAH-AMANAH Memperkuat Penyelenggaraan Tata Kelola Pemerintahan yang Baik, Bersih, Efektif, Berdaya Guna dan Partisipatif 5. Efektifitas Birokrasi dan Pelayanan Publik	-		5.293.575,00	BAGIAN UMUM
	4.01.01.2.08.0002	Penyediaan Jasa Komunikasi, Sumber Daya Air dan Listrik														
			Jumlah Laporan Penyediaan Jasa Komunikasi, Sumber Daya Air dan Listrik yang Disediakan				12 Laporan	965.658.048,00	Kota Pasuruan, Panggungrejo, Pekuncen	DANA ALOKASI UMUM (DAU)	-	JATIM BERKAH-AMANAH Memperkuat Penyelenggaraan Tata Kelola Pemerintahan yang Baik, Bersih, Efektif, Berdaya Guna dan Partisipatif 5. Efektifitas Birokrasi dan Pelayanan Publik	-		1.013.940.950,00	BAGIAN UMUM
	4.01.01.2.08.0004	Penyediaan Jasa Pelayanan Umum Kantor														

NO	KODE	URUSAN / BIDANG URUSAN / PROGRAM / KEGIATAN / SUB KEGIATAN	INDIKATOR PROGRAM / KEGIATAN / SUB KEGIATAN	TARGET AKHIR PERIODE RENSTRA OPD	REALISASI CAPAIAN RENJA OPD TAHUN 2024	PRAKIRAAN CAPAIAN TARGET RENJA OPD TAHUN 2025	CAPAIAN KINERJA DAN KERANGKA PENDANAAN						KELOMPOK SASARAN	PRAKIRAAN MAJU RENCANA TAHUN 2027		PERANGKAT DAERAH PENANGGUNG JAWAB
							TARGET 2026	PAGU INDIKATIF (Rp)	LOKASI	SUMBER DANA	PRIORITAS			TARGET	PAGU INDIKATIF (Rp)	
											NASIONAL	DAERAH				
1	2	3	4	5	6	7	8	9	10	11	12	13	14	15	16	17
			Jumlah Laporan Penyediaan Jasa Pelayanan Umum Kantor yang Disediakan				12 Laporan	2.594.903.507,00	Kota Pasuruan, Panggungrejo, Pekuncen	DANA ALOKASI UMUM (DAU)	-	JATIM BERKAH-AMANAH Memperkuat Penyelenggaraan Tata Kelola Pemerintahan yang Baik, Bersih, Efektif, Berdaya Guna dan Partisipatif 5. Efektifitas Birokrasi dan Pelayanan Publik	-		2.724.648.682,00	BAGIAN UMUM
	4.01.01.2.09	Pemeliharaan Barang Milik Daerah Penunjang Urusan Pemerintahan Daerah	*Jumlah Barang Milik Daerah yang terpelihara*	-			131 Unit	2.799.772.420,00			-	JATIM BERKAH-AMANAH Memperkuat Penyelenggaraan Tata Kelola Pemerintahan yang Baik, Bersih, Efektif, Berdaya Guna dan Partisipatif 5. Efektifitas Birokrasi dan Pelayanan Publik	-	-	4.865.761.041,00	BAGIAN UMUM
	4.01.01.2.09.0001	Penyediaan Jasa Pemeliharaan, Biaya Pemeliharaan, dan Pajak Kendaraan Perorangan Dinas atau Kendaraan Dinas Jabatan														
			Jumlah Kendaraan Perorangan Dinas atau Kendaraan Dinas Jabatan yang Dipelihara dan dibayarkan Pajaknya				14 Unit	702.980.000,00	Kota Pasuruan, Panggungrejo, Pekuncen	DANA ALOKASI UMUM (DAU)	-	JATIM BERKAH-AMANAH Memperkuat Penyelenggaraan Tata Kelola Pemerintahan yang Baik, Bersih, Efektif, Berdaya Guna dan Partisipatif 5. Efektifitas Birokrasi dan Pelayanan Publik	-		738.129.000,00	BAGIAN UMUM
	4.01.01.2.09.0002	Penyediaan Jasa Pemeliharaan, Biaya Pemeliharaan, Pajak dan Perizinan Kendaraan Dinas Operasional atau Lapangan														

NO	KODE	URUSAN / BIDANG URUSAN / PROGRAM / KEGIATAN / SUB KEGIATAN	INDIKATOR PROGRAM / KEGIATAN / SUB KEGIATAN	TARGET AKHIR PERIODE RENSTRA OPD	REALISASI CAPAIAN RENJA OPD TAHUN 2024	PRAKIRAAN CAPAIAN TARGET RENJA OPD TAHUN 2025	CAPAIAN KINERJA DAN KERANGKA PENDANAAN						KELOMPOK SASARAN	PRAKIRAAN MAJU RENCANA TAHUN 2027		PERANGKAT DAERAH PENANGGUNG JAWAB
							TARGET 2026	PAGU INDIKATIF (Rp)	LOKASI	SUMBER DANA	PRIORITAS			TARGET	PAGU INDIKATIF (Rp)	
											NASIONAL	DAERAH				
1	2	3	4	5	6	7	8	9	10	11	12	13	14	15	16	17
			Jumlah Kendaraan Dinas Operasional atau Lapangan yang Dipelihara dan dibayarkan Pajak dan Perizinannya				110 Unit	1.547.990.000,00	Kota Pasuruan, Panggungrejo, Pekuncen	DANA ALOKASI UMUM (DAU)	-	JATIM BERKAH-AMANAH Memperkuat Penyelenggaraan Tata Kelola Pemerintahan yang Baik, Bersih, Efektif, Berdaya Guna dan Partisipatif 5. Efektifitas Birokrasi dan Pelayanan Publik	-		1.625.389.500,00	BAGIAN UMUM
	4.01.01.2.09.0005	Pemeliharaan Mebel														
			Jumlah Mebel yang Dipelihara				1 Unit	32.800.000,00	Kota Pasuruan, Panggungrejo, Pekuncen	DANA ALOKASI UMUM (DAU)	-	JATIM BERKAH-AMANAH Memperkuat Penyelenggaraan Tata Kelola Pemerintahan yang Baik, Bersih, Efektif, Berdaya Guna dan Partisipatif 5. Efektifitas Birokrasi dan Pelayanan Publik	-		34.440.000,00	BAGIAN UMUM
	4.01.01.2.09.0006	Pemeliharaan Peralatan dan Mesin Lainnya														
			Jumlah Peralatan dan Mesin Lainnya yang Dipelihara				4 Unit	266.802.200,00	Kota Pasuruan, Panggungrejo, Pekuncen	DANA ALOKASI UMUM (DAU)	-	JATIM BERKAH-AMANAH Memperkuat Penyelenggaraan Tata Kelola Pemerintahan yang Baik, Bersih, Efektif, Berdaya Guna dan Partisipatif 5. Efektifitas Birokrasi dan Pelayanan Publik	-		2.206.142.310,00	BAGIAN UMUM

NO	KODE	URUSAN / BIDANG URUSAN / PROGRAM / KEGIATAN / SUB KEGIATAN	INDIKATOR PROGRAM / KEGIATAN / SUB KEGIATAN	TARGET AKHIR PERIODE RENSTRA OPD	REALISASI CAPAIAN RENJA OPD TAHUN 2024	PRAKIRAAN CAPAIAN TARGET RENJA OPD TAHUN 2025	CAPAIAN KINERJA DAN KERANGKA PENDANAAN						KELOMPOK SASARAN	PRAKIRAAN MAJU RENCANA TAHUN 2027		PERANGKAT DAERAH PENANGGUNG JAWAB
							TARGET 2026	PAGU INDIKATIF (Rp)	LOKASI	SUMBER DANA	PRIORITAS			TARGET	PAGU INDIKATIF (Rp)	
											NASIONAL	DAERAH				
1	2	3	4	5	6	7	8	9	10	11	12	13	14	15	16	17
	4.01.01.2.09.0009	Pemeliharaan/Rehabilitasi Gedung Kantor dan Bangunan Lainnya														
			Jumlah Gedung Kantor dan Bangunan Lainnya yang Dipelihara/Direhabilitasi				2 Unit	249.200.220,00	Kota Pasuruan, Panggungrejo, Pekuncen	DANA ALOKASI UMUM (DAU)	-	JATIM BERKAH-AMANAH Memperkuat Penyelenggaraan Tata Kelola Pemerintahan yang Baik, Bersih, Efektif, Berdaya Guna dan Partisipatif 5. Efektifitas Birokrasi dan Pelayanan Publik	-		261.660.231,00	BAGIAN UMUM
	4.01.01.2.11	Administrasi Keuangan dan Operasional Kepala Daerah dan Wakil Kepala Daerah	*Persentase Administrasi Keuangan dan Operasional Kepala Daerah dan Wakil Kepala Daerah yang terpenuhi*	-			100 %	983.351.020,00			-	JATIM BERKAH-AMANAH Memperkuat Penyelenggaraan Tata Kelola Pemerintahan yang Baik, Bersih, Efektif, Berdaya Guna dan Partisipatif 5. Efektifitas Birokrasi dan Pelayanan Publik	-	-	1.002.518.572,00	BAGIAN UMUM
	4.01.01.2.11.0001	Penyediaan Gaji dan Tunjangan Kepala Daerah dan Wakil Kepala Daerah														
			Jumlah Orang yang Menerima Gaji dan Tunjangan Kepala Daerah dan Wakil Kepala Daerah				2 Orang/Bulan	232.685.870,00	Kota Pasuruan, Panggungrejo, Pekuncen	DANA ALOKASI UMUM (DAU)	-	JATIM BERKAH-AMANAH Memperkuat Penyelenggaraan Tata Kelola Pemerintahan yang Baik, Bersih, Efektif, Berdaya Guna dan Partisipatif 5. Efektifitas Birokrasi dan Pelayanan Publik	-		244.320.164,00	BAGIAN UMUM

NO	KODE	URUSAN / BIDANG URUSAN / PROGRAM / KEGIATAN / SUB KEGIATAN	INDIKATOR PROGRAM / KEGIATAN / SUB KEGIATAN	TARGET AKHIR PERIODE RENSTRA OPD	REALISASI CAPAIAN RENJA OPD TAHUN 2024	PRAKIRAAN CAPAIAN TARGET RENJA OPD TAHUN 2025	CAPAIAN KINERJA DAN KERANGKA PENDANAAN						KELOMPOK SASARAN	PRAKIRAAN MAJU RENCANA TAHUN 2027		PERANGKAT DAERAH PENANGGUNG JAWAB
							TARGET 2026	PAGU INDIKATIF (Rp)	LOKASI	SUMBER DANA	PRIORITAS			TARGET	PAGU INDIKATIF (Rp)	
											NASIONAL	DAERAH				
1	2	3	4	5	6	7	8	9	10	11	12	13	14	15	16	17
	4.01.01.2.11.0002	Penyediaan Pakaian Dinas dan Atribut Kelengkapan Kepala Daerah dan Wakil Kepala Daerah														
			Jumlah Paket Pakaian Dinas dan Atribut Kelengkapan Kepala Daerah dan Wakil Kepala Daerah yang Disediakan				2 Paket	114.299.600,00	Kota Pasuruan, Panggungrejo, Pekuncen	DANA ALOKASI UMUM (DAU)	-	JATIM BERKAH-AMANAH Memperkuat Penyelenggaraan Tata Kelola Pemerintahan yang Baik, Bersih, Efektif, Berdaya Guna dan Partisipatif 5. Efektifitas Birokrasi dan Pelayanan Publik	-		120.014.580,00	BAGIAN UMUM
	4.01.01.2.11.0003	Pelaksanaan Medical Check Up Kepala Daerah dan Wakil Kepala Daerah														
			Jumlah Orang yang Mengikuti Medical Check Up Kepala Daerah dan Wakil Kepala Daerah				2 Orang	36.365.550,00	Kota Pasuruan, Panggungrejo, Pekuncen	DANA ALOKASI UMUM (DAU)	-	JATIM BERKAH-AMANAH Memperkuat Penyelenggaraan Tata Kelola Pemerintahan yang Baik, Bersih, Efektif, Berdaya Guna dan Partisipatif 5. Efektifitas Birokrasi dan Pelayanan Publik	-		38.183.828,00	BAGIAN UMUM
	4.01.01.2.11.0004	Penyediaan Dana Penunjang Operasional Kepala Daerah dan Wakil Kepala Daerah														

NO	KODE	URUSAN / BIDANG URUSAN / PROGRAM / KEGIATAN / SUB KEGIATAN	INDIKATOR PROGRAM / KEGIATAN / SUB KEGIATAN	TARGET AKHIR PERIODE RENSTRA OPD	REALISASI CAPAIAN RENJA OPD TAHUN 2024	PRAKIRAAN CAPAIAN TARGET RENJA OPD TAHUN 2025	CAPAIAN KINERJA DAN KERANGKA PENDANAAN						KELOMPOK SASARAN	PRAKIRAAN MAJU RENCANA TAHUN 2027		PERANGKAT DAERAH PENANGGUNG JAWAB
							TARGET 2026	PAGU INDIKATIF (Rp)	LOKASI	SUMBER DANA	PRIORITAS			TARGET	PAGU INDIKATIF (Rp)	
											NASIONAL	DAERAH				
1	2	3	4	5	6	7	8	9	10	11	12	13	14	15	16	17
			Jumlah Orang yang Menerima Dana Penunjang Operasional Kepala Daerah dan Wakil Kepala Daerah				2 Orang/Bulan	600.000.000,00	Kota Pasuruan, Panggungrejo, Pekuncen	DANA ALOKASI UMUM (DAU)	-	JATIM BERKAH-AMANAH Memperkuat Penyelenggaraan Tata Kelola Pemerintahan yang Baik, Bersih, Efektif, Berdaya Guna dan Partisipatif 5. Efektifitas Birokrasi dan Pelayanan Publik	-		600.000.000,00	BAGIAN UMUM
	4.01.01.2.12	Fasilitasi Kerumahtanggaan Sekretariat Daerah	*Persentase kebutuhan rumah tangga kepala daerah, wakil kepala daerah dan sekretaris daerah yang terpenuhi*	-			100 %	3.428.695.200,00			-	JATIM BERKAH-AMANAH Memperkuat Penyelenggaraan Tata Kelola Pemerintahan yang Baik, Bersih, Efektif, Berdaya Guna dan Partisipatif 5. Efektifitas Birokrasi dan Pelayanan Publik	-	-	3.494.877.960,00	BAGIAN UMUM
	4.01.01.2.12.0001	Penyediaan Kebutuhan Rumah Tangga Kepala Daerah														
			Jumlah Paket Kebutuhan Rumah Tangga Kepala Daerah yang Disediakan				12 Paket	1.917.120.500,00	Kota Pasuruan, Panggungrejo, Pekuncen	DANA ALOKASI UMUM (DAU)	-	JATIM BERKAH-AMANAH Memperkuat Penyelenggaraan Tata Kelola Pemerintahan yang Baik, Bersih, Efektif, Berdaya Guna dan Partisipatif 5. Efektifitas Birokrasi dan Pelayanan Publik	-		1.960.224.525,00	BAGIAN UMUM
	4.01.01.2.12.0002	Penyediaan Kebutuhan Rumah Tangga Wakil Kepala Daerah														

NO	KODE	URUSAN / BIDANG URUSAN / PROGRAM / KEGIATAN / SUB KEGIATAN	INDIKATOR PROGRAM / KEGIATAN / SUB KEGIATAN	TARGET AKHIR PERIODE RENSTRA OPD	REALISASI CAPAIAN RENJA OPD TAHUN 2024	PRAKIRAAN CAPAIAN TARGET RENJA OPD TAHUN 2025	CAPAIAN KINERJA DAN KERANGKA PENDANAAN						KELOMPOK SASARAN	PRAKIRAAN MAJU RENCANA TAHUN 2027		PERANGKAT DAERAH PENANGGUNG JAWAB
							TARGET 2026	PAGU INDIKATIF (Rp)	LOKASI	SUMBER DANA	PRIORITAS			TARGET	PAGU INDIKATIF (Rp)	
											NASIONAL	DAERAH				
1	2	3	4	5	6	7	8	9	10	11	12	13	14	15	16	17
			Jumlah Paket Kebutuhan Rumah Tangga Wakil Kepala Daerah yang Disediakan				12 Paket	1.234.397.800,00	Kota Pasuruan, Panggungrejo, Pekuncen	DANA ALOKASI UMUM (DAU)	-	JATIM BERKAH-AMANAH Memperkuat Penyelenggaraan Tata Kelola Pemerintahan yang Baik, Bersih, Efektif, Berdaya Guna dan Partisipatif 5. Efektifitas Birokrasi dan Pelayanan Publik	-		1.243.617.690,00	BAGIAN UMUM
	4.01.01.2.12.0003	Penyediaan Kebutuhan Rumah Tangga Sekretariat Daerah														
			Jumlah Paket Kebutuhan Rumah Tangga Sekretariat Daerah yang Disediakan				12 Paket	277.176.900,00	Kota Pasuruan, Panggungrejo, Pekuncen	DANA ALOKASI UMUM (DAU)	-	JATIM BERKAH-AMANAH Memperkuat Penyelenggaraan Tata Kelola Pemerintahan yang Baik, Bersih, Efektif, Berdaya Guna dan Partisipatif 5. Efektifitas Birokrasi dan Pelayanan Publik	-		291.035.745,00	BAGIAN UMUM
		BAGIAN ORGANISASI						**439.796.400,00**							**701.192.276,00**	
	4	**UNSUR PENDUKUNG URUSAN PEMERINTAHAN**						**439.796.400,00**							**701.192.276,00**	
	4.01	**SEKRETARIAT DAERAH**						**439.796.400,00**							**701.192.276,00**	
1.	**4.01.01**	**PROGRAM PENUNJANG URUSAN PEMERINTAHAN DAERAH KABUPATEN/KOTA**	***Prosentase realisasi kebijakan bidang administrasi umum perangkat daerah yang ditindaklanjuti***	**-**			**100 %**	**439.796.400,00**						**-**	**701.192.276,00**	

NO	KODE	URUSAN / BIDANG URUSAN / PROGRAM / KEGIATAN / SUB KEGIATAN	INDIKATOR PROGRAM / KEGIATAN / SUB KEGIATAN	TARGET AKHIR PERIODE RENSTRA OPD	REALISASI CAPAIAN RENJA OPD TAHUN 2024	PRAKIRAAN CAPAIAN TARGET RENJA OPD TAHUN 2025	CAPAIAN KINERJA DAN KERANGKA PENDANAAN						KELOMPOK SASARAN	PRAKIRAAN MAJU RENCANA TAHUN 2027		PERANGKAT DAERAH PENANGGUNG JAWAB
							TARGET 2026	PAGU INDIKATIF (Rp)	LOKASI	SUMBER DANA	PRIORITAS			TARGET	PAGU INDIKATIF (Rp)	
											NASIONAL	DAERAH				
1	2	3	4	5	6	7	8	9	10	11	12	13	14	15	16	17
	4.01.01.2.13	Penataan Organisasi	*Prosentase PD yang Telah Menyusun Laporan Kinerja Sesuai Regulasi* *Prosentase UPP yang telah menyusun standart pelayanan* *presentase kebijakan pusat yg sudah implementasikan*	-			100 % 100 % 100 %	439.796.400,00			Memperkuat reformasi politik, hukum dan birokrasi, serta memperkuat pencegahan dan pemberantasan korupsi, narkoba, judi, dan penyeludupan.	JATIM BERKAH-AMANAH Memperkuat Penyelenggaraan Tata Kelola Pemerintahan yang Baik, Bersih, Efektif, Berdaya Guna dan Partisipatif 5. Efektifitas Birokrasi dan Pelayanan Publik	Kota Pasuruan	-	701.192.276,00	BAGIAN ORGANISASI
	4.01.01.2.13.0001	Pengelolaan Kelembagaan dan Analisis Jabatan														
			Jumlah Dokumen Pengelolaan Kelembagaan dan Analisis Jabatan				33 Dokumen	103.661.200,00	Kota Pasuruan, Semua Kecamatan, Semua Kel/Desa	DANA ALOKASI UMUM (DAU)	Memperkuat reformasi politik, hukum dan birokrasi, serta memperkuat pencegahan dan pemberantasan korupsi, narkoba, judi, dan penyeludupan.	JATIM BERKAH-AMANAH Memperkuat Penyelenggaraan Tata Kelola Pemerintahan yang Baik, Bersih, Efektif, Berdaya Guna dan Partisipatif 5. Efektifitas Birokrasi dan Pelayanan Publik	Kota Pasuruan		183.985.263,00	BAGIAN ORGANISASI
	4.01.01.2.13.0002	Fasilitasi Pelayanan Publik dan Tata Laksana														
			Jumlah Laporan Hasil Fasilitasi Pelayanan Publik dan Tata Laksana				83 Laporan	228.082.900,00	Kota Pasuruan, Semua Kecamatan, Semua Kel/Desa	DANA ALOKASI UMUM (DAU)	Memperkuat reformasi politik, hukum dan birokrasi, serta memperkuat pencegahan dan pemberantasan korupsi, narkoba, judi, dan penyeludupan.	JATIM BERKAH-AMANAH Memperkuat Penyelenggaraan Tata Kelola Pemerintahan yang Baik, Bersih, Efektif, Berdaya Guna dan Partisipatif 5. Efektifitas Birokrasi dan Pelayanan Publik	Kota Pasuruan		246.943.481,00	BAGIAN ORGANISASI

NO	KODE	URUSAN / BIDANG URUSAN / PROGRAM / KEGIATAN / SUB KEGIATAN	INDIKATOR PROGRAM / KEGIATAN / SUB KEGIATAN	TARGET AKHIR PERIODE RENSTRA OPD	REALISASI CAPAIAN RENJA OPD TAHUN 2024	PRAKIRAAN CAPAIAN TARGET RENJA OPD TAHUN 2025	CAPAIAN KINERJA DAN KERANGKA PENDANAAN						KELOMPOK SASARAN	PRAKIRAAN MAJU RENCANA TAHUN 2027		PERANGKAT DAERAH PENANGGUNG JAWAB
							TARGET 2026	PAGU INDIKATIF (Rp)	LOKASI	SUMBER DANA	PRIORITAS			TARGET	PAGU INDIKATIF (Rp)	
											NASIONAL	DAERAH				
1	2	3	4	5	6	7	8	9	10	11	12	13	14	15	16	17
	4.01.01.2.13.0003	Peningkatan Kinerja dan Reformasi Birokrasi														
			Jumlah Dokumen Peningkatan Kinerja dan Reformasi Birokrasi				33 Dokumen	108.052.300,00	Kota Pasuruan, Semua Kecamatan, Semua Kel/Desa	DANA ALOKASI UMUM (DAU)	Memperkuat reformasi politik, hukum dan birokrasi, serta memperkuat pencegahan dan pemberantasan korupsi, narkoba, judi, dan penyeludupan.	JATIM BERKAH-AMANAH Memperkuat Penyelenggaraan Tata Kelola Pemerintahan yang Baik, Bersih, Efektif, Berdaya Guna dan Partisipatif 5. Efektifitas Birokrasi dan Pelayanan Publik	Kota Pasuruan		270.263.532,00	BAGIAN ORGANISASI
		BAGIAN ADMINISTRASI PEMERINTAHAN						**382.496.500,00**							**418.001.745,00**	
	4	**UNSUR PENDUKUNG URUSAN PEMERINTAHAN**						**382.496.500,00**							**418.001.745,00**	
	4.01	**SEKRETARIAT DAERAH**						**382.496.500,00**							**418.001.745,00**	
1.	**4.01.02**	**PROGRAM PEMERINTAHAN DAN KESEJAHTERAAN RAKYAT**	***Prosentase realisasi kebijakan bidang pemerintahan dan kesra yang ditindaklanjuti***	**-**			**100 persen**	**382.496.500,00**						**-**	**418.001.745,00**	
	4.01.02.2.01	Administrasi Tata Pemerintahan	*Presentase ketercapaian Administrasi Pemerintahan*	-			100 persen	204.785.400,00			Memperkuat penyelarasan kehidupan yang harmonis dengan lingkungan, alam, dan budaya serta peningkatan toleransi antarumat beragama untuk mencapai masyarakat yang adil dan makmur.	JATIM HARMONI Menjaga Terwujudnya Masyarakat yang Harmonis dan Inklusif 5. Efektifitas Birokrasi dan Pelayanan Publik	Perangkat Daerah	-	231.404.880,00	BAGIAN ADMINISTRASI PEMERINTAHAN
	4.01.02.2.01.0001	Penataan Administrasi Pemerintahan														

NO	KODE	URUSAN / BIDANG URUSAN / PROGRAM / KEGIATAN / SUB KEGIATAN	INDIKATOR PROGRAM / KEGIATAN / SUB KEGIATAN	TARGET AKHIR PERIODE RENSTRA OPD	REALISASI CAPAIAN RENJA OPD TAHUN 2024	PRAKIRAAN CAPAIAN TARGET RENJA OPD TAHUN 2025	CAPAIAN KINERJA DAN KERANGKA PENDANAAN						KELOMPOK SASARAN	PRAKIRAAN MAJU RENCANA TAHUN 2027		PERANGKAT DAERAH PENANGGUNG JAWAB
							TARGET 2026	PAGU INDIKATIF (Rp)	LOKASI	SUMBER DANA	PRIORITAS			TARGET	PAGU INDIKATIF (Rp)	
											NASIONAL	DAERAH				
1	2	3	4	5	6	7	8	9	10	11	12	13	14	15	16	17
			Jumlah Dokumen Hasil Penataan Administrasi Pemerintahan				12 Dokumen	40.290.700,00	Kota Pasuruan, Semua Kecamatan, Semua Kel/Desa	DANA ALOKASI UMUM (DAU)	Memperkuat penyelarasan kehidupan yang harmonis dengan lingkungan, alam, dan budaya serta peningkatan toleransi antarumat beragama untuk mencapai masyarakat yang adil dan makmur.	JATIM HARMONI Menjaga Terwujudnya Masyarakat yang Harmonis dan Inklusif 5. Efektifitas Birokrasi dan Pelayanan Publik	Perangkat Daerah		53.645.235,00	BAGIAN ADMINISTRASI PEMERINTAHAN
	4.01.02.2.01.0002	Pengelolaan Administrasi Kewilayahan														
			Jumlah Dokumen Hasil Pengelolaan Administrasi Kewilayahan				14 Dokumen	76.008.600,00	Kota Pasuruan, Semua Kecamatan, Semua Kel/Desa	DANA ALOKASI UMUM (DAU)	Memperkuat penyelarasan kehidupan yang harmonis dengan lingkungan, alam, dan budaya serta peningkatan toleransi antarumat beragama untuk mencapai masyarakat yang adil dan makmur.	JATIM HARMONI Menjaga Terwujudnya Masyarakat yang Harmonis dan Inklusif 5. Efektifitas Birokrasi dan Pelayanan Publik	Perangkat Daerah		83.169.135,00	BAGIAN ADMINISTRASI PEMERINTAHAN
	4.01.02.2.01.0003	Fasilitasi Pelaksanaan Otonomi Daerah														

NO	KODE	URUSAN / BIDANG URUSAN / PROGRAM / KEGIATAN / SUB KEGIATAN	INDIKATOR PROGRAM / KEGIATAN / SUB KEGIATAN	TARGET AKHIR PERIODE RENSTRA OPD	REALISASI CAPAIAN RENJA OPD TAHUN 2024	PRAKIRAAN CAPAIAN TARGET RENJA OPD TAHUN 2025	CAPAIAN KINERJA DAN KERANGKA PENDANAAN						KELOMPOK SASARAN	PRAKIRAAN MAJU RENCANA TAHUN 2027		PERANGKAT DAERAH PENANGGUNG JAWAB
							TARGET 2026	PAGU INDIKATIF (Rp)	LOKASI	SUMBER DANA	PRIORITAS			TARGET	PAGU INDIKATIF (Rp)	
											NASIONAL	DAERAH				
1	2	3	4	5	6	7	8	9	10	11	12	13	14	15	16	17
			Jumlah Dokumen Hasil Fasilitasi Pelaksanaan Otonomi Daerah				14 Dokumen	88.486.100,00	Kota Pasuruan, Semua Kecamatan, Semua Kel/Desa	DANA ALOKASI UMUM (DAU)	Memperkuat penyelarasan kehidupan yang harmonis dengan lingkungan, alam, dan budaya serta peningkatan toleransi antarumat beragama untuk mencapai masyarakat yang adil dan makmur.	JATIM HARMONI Menjaga Terwujudnya Masyarakat yang Harmonis dan Inklusif 5. Efektifitas Birokrasi dan Pelayanan Publik	Perangkat Daerah		94.590.510,00	BAGIAN ADMINISTRASI PEMERINTAHAN
	4.01.02.2.04	Fasilitasi Kerja Sama Daerah	*Prosentase Kerjasama yang ditindaklanjuti*	-			100 persen	177.711.100,00			Memperkuat penyelarasan kehidupan yang harmonis dengan lingkungan, alam, dan budaya serta peningkatan toleransi antarumat beragama untuk mencapai masyarakat yang adil dan makmur.	JATIM HARMONI Menjaga Terwujudnya Masyarakat yang Harmonis dan Inklusif 5. Efektifitas Birokrasi dan Pelayanan Publik	Perangkat Daerah	-	186.596.865,00	BAGIAN ADMINISTRASI PEMERINTAHAN
	4.01.02.2.04.0001	Fasilitasi Kerja Sama Dalam Negeri														

NO	KODE	URUSAN / BIDANG URUSAN / PROGRAM / KEGIATAN / SUB KEGIATAN	INDIKATOR PROGRAM / KEGIATAN / SUB KEGIATAN	TARGET AKHIR PERIODE RENSTRA OPD	REALISASI CAPAIAN RENJA OPD TAHUN 2024	PRAKIRAAN CAPAIAN TARGET RENJA OPD TAHUN 2025	CAPAIAN KINERJA DAN KERANGKA PENDANAAN						KELOMPOK SASARAN	PRAKIRAAN MAJU RENCANA TAHUN 2027		PERANGKAT DAERAH PENANGGUNG JAWAB
							TARGET 2026	PAGU INDIKATIF (Rp)	LOKASI	SUMBER DANA	PRIORITAS			TARGET	PAGU INDIKATIF (Rp)	
											NASIONAL	DAERAH				
1	2	3	4	5	6	7	8	9	10	11	12	13	14	15	16	17
			Jumlah Dokumen Hasil Fasilitasi Kerja Sama Dalam Negeri				27 Dokumen	177.711.100,00	Kota Pasuruan, Semua Kecamatan, Semua Kel/Desa	DANA ALOKASI UMUM (DAU)	Memperkuat penyelarasan kehidupan yang harmonis dengan lingkungan, alam, dan budaya serta peningkatan toleransi antarumat beragama untuk mencapai masyarakat yang adil dan makmur.	JATIM HARMONI Menjaga Terwujudnya Masyarakat yang Harmonis dan Inklusif 5. Efektifitas Birokrasi dan Pelayanan Publik	Perangkat Daerah		186.596.865,00	BAGIAN ADMINISTRASI PEMERINTAHAN
		BAGIAN PEREKONOMIAN DAN SDA						**430.383.453,00**							**492.158.996,00**	
	4	**UNSUR PENDUKUNG URUSAN PEMERINTAHAN**						**430.383.453,00**							**492.158.996,00**	
	4.01	**SEKRETARIAT DAERAH**						**430.383.453,00**							**492.158.996,00**	
1.	**4.01.03**	**PROGRAM PEREKONOMIAN DAN PEMBANGUNAN**	***Prosentase realiasi Kebijakan bidang Perekonomian dan Pembangunan yang ditindaklanjuti***	**-**			**90 %**	**430.383.453,00**						**-**	**492.158.996,00**	
	4.01.03.2.01	Pelaksanaan Kebijakan Perekonomian	*Presentasi PD yang telah melaksanakan kebijakan Perekonomian*	-			90 %	238.679.653,00			Memperkuat reformasi politik, hukum dan birokrasi, serta memperkuat pencegahan dan pemberantasan korupsi, narkoba, judi, dan penyelundupan.	-	Perusahaan Daerah dan Perangkat Daerah Kota Pasuruan	-	247.106.580,00	BAGIAN PEREKONOMIAN DAN SDA
	4.01.03.2.01.0001	Koordinasi, Sinkronisasi, Monitoring dan Evaluasi Kebijakan Pengelolaan BUMD dan BLUD														

NO	KODE	URUSAN / BIDANG URUSAN / PROGRAM / KEGIATAN / SUB KEGIATAN	INDIKATOR PROGRAM / KEGIATAN / SUB KEGIATAN	TARGET AKHIR PERIODE RENSTRA OPD	REALISASI CAPAIAN RENJA OPD TAHUN 2024	PRAKIRAAN CAPAIAN TARGET RENJA OPD TAHUN 2025	CAPAIAN KINERJA DAN KERANGKA PENDANAAN						KELOMPOK SASARAN	PRAKIRAAN MAJU RENCANA TAHUN 2027		PERANGKAT DAERAH PENANGGUNG JAWAB
							TARGET 2026	PAGU INDIKATIF (Rp)	LOKASI	SUMBER DANA	PRIORITAS			TARGET	PAGU INDIKATIF (Rp)	
											NASIONAL	DAERAH				
1	2	3	4	5	6	7	8	9	10	11	12	13	14	15	16	17
			Jumlah Dokumen Hasil Koordinasi, Sinkronisasi, Monitoring dan Evaluasi Kebijakan Pengelolaan BUMD dan BLUD				8 Dokumen	69.828.800,00	Kota Pasuruan, Semua Kecamatan, Semua Kel/Desa	DANA ALOKASI UMUM (DAU)	Memperkuat reformasi politik, hukum dan birokrasi, serta memperkuat pencegahan dan pemberantasan korupsi, narkoba, judi, dan penyeludupan.	-	Perusahaan Daerah dan Perangkat Daerah Kota Pasuruan		66.654.630,00	BAGIAN PEREKONOMIAN DAN SDA
	4.01.03.2.01.0002	Pengendalian dan Distribusi Perekonomian														
			Jumlah Laporan Hasil Pengendalian dan Distribusi Perekonomian				12 Laporan	63.340.453,00	Kota Pasuruan, Semua Kecamatan, Semua Kel/Desa	DANA ALOKASI UMUM (DAU)	Memperkuat reformasi politik, hukum dan birokrasi, serta memperkuat pencegahan dan pemberantasan korupsi, narkoba, judi, dan penyeludupan.	-	Perusahaan Daerah dan Perangkat Daerah Kota Pasuruan		66.486.840,00	BAGIAN PEREKONOMIAN DAN SDA
	4.01.03.2.01.0003	Perencanaan dan Pengawasan Ekonomi Mikro Kecil														
			Jumlah Dokumen Hasil Perencanaan dan Pengawasan Ekonomi Mikro Kecil				4 Dokumen	27.378.900,00	Kota Pasuruan, Semua Kecamatan, Semua Kel/Desa	DANA ALOKASI UMUM (DAU)	Memperkuat reformasi politik, hukum dan birokrasi, serta memperkuat pencegahan dan pemberantasan korupsi, narkoba, judi, dan penyeludupan.	-	Perusahaan Daerah dan Perangkat Daerah Kota Pasuruan		28.747.845,00	BAGIAN PEREKONOMIAN DAN SDA
	4.01.03.2.01.0004	Koordinasi, Sinkronisasi dan Evaluasi Kebijakan Pembentukan BLUD														

NO	KODE	URUSAN / BIDANG URUSAN / PROGRAM / KEGIATAN / SUB KEGIATAN	INDIKATOR PROGRAM / KEGIATAN / SUB KEGIATAN	TARGET AKHIR PERIODE RENSTRA OPD	REALISASI CAPAIAN RENJA OPD TAHUN 2024	PRAKIRAAN CAPAIAN TARGET RENJA OPD TAHUN 2025	CAPAIAN KINERJA DAN KERANGKA PENDANAAN						KELOMPOK SASARAN	PRAKIRAAN MAJU RENCANA TAHUN 2027		PERANGKAT DAERAH PENANGGUNG JAWAB
							TARGET 2026	PAGU INDIKATIF (Rp)	LOKASI	SUMBER DANA	PRIORITAS			TARGET	PAGU INDIKATIF (Rp)	
											NASIONAL	DAERAH				
1	2	3	4	5	6	7	8	9	10	11	12	13	14	15	16	17
			Jumlah Dokumen Hasil Koordinasi, Sinkronisasi dan Evaluasi Kebijakan Pembentukan BLUD				4 Dokumen	32.833.600,00	Kota Pasuruan, Semua Kecamatan, Semua Kel/Desa	DANA ALOKASI UMUM (DAU)	Memperkuat reformasi politik, hukum dan birokrasi, serta memperkuat pencegahan dan pemberantasan korupsi, narkoba, judi, dan penyeludupan.	-	Perusahaan Daerah dan Perangkat Daerah Kota Pasuruan		38.668.245,00	BAGIAN PEREKONOMIAN DAN SDA
	4.01.03.2.01.0005	Koordinasi, Sinkronisasi dan Evaluasi Kebijakan Pendirian BUMD														
			Jumlah Dokumen Hasil Koordinasi, Sinkronisasi dan Evaluasi Kebijakan Pendirian BUMD				2 Dokumen	45.297.900,00	Kota Pasuruan, Semua Kecamatan, Semua Kel/Desa	DANA ALOKASI UMUM (DAU)	Memperkuat reformasi politik, hukum dan birokrasi, serta memperkuat pencegahan dan pemberantasan korupsi, narkoba, judi, dan penyeludupan.	-	Perusahaan Daerah dan Perangkat Daerah Kota Pasuruan		46.549.020,00	BAGIAN PEREKONOMIAN DAN SDA
	4.01.03.2.04	Pemantauan Kebijakan Sumber Daya Alam	*Prosentase PD yang melaksanakan kebijakan SDA*	-			90 %	191.703.800,00			Memperkuat reformasi politik, hukum dan birokrasi, serta memperkuat pencegahan dan pemberantasan korupsi, narkoba, judi, dan penyeludupan.	-	Perusahaan Daerah dan Perangkat Daerah Kota Pasuruan	-	245.052.416,00	BAGIAN PEREKONOMIAN DAN SDA
	4.01.03.2.04.0001	Koordinasi, Sinkronisasi dan Evaluasi Kebijakan Pertanian, Kehutanan, Kelautan, dan Perikanan														

NO	KODE	URUSAN / BIDANG URUSAN / PROGRAM / KEGIATAN / SUB KEGIATAN	INDIKATOR PROGRAM / KEGIATAN / SUB KEGIATAN	TARGET AKHIR PERIODE RENSTRA OPD	REALISASI CAPAIAN RENJA OPD TAHUN 2024	PRAKIRAAN CAPAIAN TARGET RENJA OPD TAHUN 2025	CAPAIAN KINERJA DAN KERANGKA PENDANAAN						KELOMPOK SASARAN	PRAKIRAAN MAJU RENCANA TAHUN 2027		PERANGKAT DAERAH PENANGGUNG JAWAB
							TARGET 2026	PAGU INDIKATIF (Rp)	LOKASI	SUMBER DANA	PRIORITAS			TARGET	PAGU INDIKATIF (Rp)	
											NASIONAL	DAERAH				
1	2	3	4	5	6	7	8	9	10	11	12	13	14	15	16	17
			Jumlah Dokumen Hasil Koordinasi, Sinkronisasi, dan Evaluasi Kebijakan Urusan Pertanian, Pangan, Kehutanan, Kelautan dan Perikanan, Perdagangan, Perindustrian, KUKM, Penanaman Modal, Tenaga Kerja				6 Dokumen	176.703.800,00	Kota Pasuruan, Semua Kecamatan, Semua Kel/Desa	DANA ALOKASI UMUM (DAU), DBH CUKAI HASIL TEMBAKAU (CHT)	Memperkuat reformasi politik, hukum dan birokrasi, serta memperkuat pencegahan dan pemberantasan korupsi, narkoba, judi, dan penyeludupan.	-	Perusahaan Daerah dan Perangkat Daerah Kota Pasuruan		231.065.051,00	BAGIAN PEREKONOMIAN DAN SDA
	4.01.03.2.04.0003	Koordinasi, Sinkronisasi dan Evaluasi Kebijakan Energi dan Air														
			Jumlah Dokumen Hasil Koordinasi, Sinkronisasi, dan Evaluasi Kebijakan Urusan Energi dan Air, Pekerjaan Umum dan Penataan Ruang, Perumahan Rakyat dan Kawasan Permukiman, Pertanahan				2 Dokumen	15.000.000,00	Kota Pasuruan, Semua Kecamatan, Semua Kel/Desa	DANA ALOKASI UMUM (DAU)	Memperkuat reformasi politik, hukum dan birokrasi, serta memperkuat pencegahan dan pemberantasan korupsi, narkoba, judi, dan penyeludupan.	-	Perusahaan Daerah dan Perangkat Daerah Kota Pasuruan		13.987.365,00	BAGIAN PEREKONOMIAN DAN SDA
		BAGIAN ADMINISTRASI PEMBANGUNAN						**384.599.800,00**							**514.000.000,00**	
	4	**UNSUR PENDUKUNG URUSAN PEMERINTAHAN**						**384.599.800,00**							**514.000.000,00**	
	4.01	**SEKRETARIAT DAERAH**						**384.599.800,00**							**514.000.000,00**	
1.	**4.01.03**	**PROGRAM PEREKONOMIAN DAN PEMBANGUNAN**	***Persentase Realisasi Kebijakan Bidang Perekonomian dan Pembangunan yang Ditindaklanjuti***	**-**			**100 %**	**384.599.800,00**						**-**	**514.000.000,00**	
	4.01.03.2.02	Pelaksanaan Administrasi Pembangunan	*Persentase PD yang Melaksanakan Pedoman Administrasi Pembangunan*	-			100 %	384.599.800,00			-	-	-	-	514.000.000,00	BAGIAN ADMINISTRASI PEMBANGUNAN
	4.01.03.2.02.0001	Fasilitasi Penyusunan Program Pembangunan														
			Jumlah Dokumen Hasil Fasilitasi Penyusunan Program Pembangunan Daerah				2 Dokumen	228.802.000,00	Kota Pasuruan, Semua Kecamatan, Semua Kel/Desa	DANA ALOKASI UMUM (DAU)	-	-	-		287.000.000,00	BAGIAN ADMINISTRASI PEMBANGUNAN
	4.01.03.2.02.0002	Pengendalian dan Evaluasi Program Pembangunan														
			Jumlah Laporan Hasil Pengendalian dan Evaluasi Program Pembangunan				12 Laporan	61.579.400,00	Kota Pasuruan, Semua Kecamatan, Semua Kel/Desa	DANA ALOKASI UMUM (DAU)	-	-	-		102.000.000,00	BAGIAN ADMINISTRASI PEMBANGUNAN
	4.01.03.2.02.0003	Pengelolaan Evaluasi dan Pelaporan Pelaksanaan Pembangunan														

NO	KODE	URUSAN / BIDANG URUSAN / PROGRAM / KEGIATAN / SUB KEGIATAN	INDIKATOR PROGRAM / KEGIATAN / SUB KEGIATAN	TARGET AKHIR PERIODE RENSTRA OPD	REALISASI CAPAIAN RENJA OPD TAHUN 2024	PRAKIRAAN CAPAIAN TARGET RENJA OPD TAHUN 2025	CAPAIAN KINERJA DAN KERANGKA PENDANAAN						KELOMPOK SASARAN	PRAKIRAAN MAJU RENCANA TAHUN 2027		PERANGKAT DAERAH PENANGGUNG JAWAB
							TARGET 2026	PAGU INDIKATIF (Rp)	LOKASI	SUMBER DANA	PRIORITAS			TARGET	PAGU INDIKATIF (Rp)	
											NASIONAL	DAERAH				
1	2	3	4	5	6	7	8	9	10	11	12	13	14	15	16	17
			Jumlah Laporan Hasil Pengelolaan Evaluasi dan Pelaporan Pelaksanaan Pembangunan				12 Laporan	94.218.400,00	Kota Pasuruan, Semua Kecamatan, Semua Kel/Desa	DANA ALOKASI UMUM (DAU)	-	-	-		125.000.000,00	BAGIAN ADMINISTRASI PEMBANGUNAN
		BAGIAN PENGADAAN BARANG DAN JASA						**417.428.515,00**							**655.000.000,00**	
	4	**UNSUR PENDUKUNG URUSAN PEMERINTAHAN**						**417.428.515,00**							**655.000.000,00**	
	4.01	**SEKRETARIAT DAERAH**						**417.428.515,00**							**655.000.000,00**	
1.	**4.01.03**	**PROGRAM PEREKONOMIAN DAN PEMBANGUNAN**	***Presentase realisasi kebijakan bidang perekonomian dan pembangunan yang ditindaklanjuti***	**-**			**90 %**	**417.428.515,00**						**-**	**655.000.000,00**	
	4.01.03.2.03	Pengelolaan Pengadaan Barang dan Jasa	*Level Kematangan UKPBJ*	-			9 Level	417.428.515,00			Memperkuat reformasi politik, hukum dan birokrasi, serta memperkuat pencegahan dan pemberantasan korupsi, narkoba, judi, dan penyeludupan.	-	Pelaku pengadaan barang dan jasa di lingkungan Kota Pasuruan	-	655.000.000,00	BAGIAN PENGADAAN BARANG DAN JASA
	4.01.03.2.03.0001	Pengelolaan Pengadaan Barang dan Jasa														
			Jumlah Dokumen Hasil Pengelolaan Pengadaan Barang dan Jasa				75 Dokumen	159.142.015,00	Kota Pasuruan, Semua Kecamatan, Semua Kel/Desa	DANA ALOKASI UMUM (DAU)	Memperkuat reformasi politik, hukum dan birokrasi, serta memperkuat pencegahan dan pemberantasan korupsi, narkoba, judi, dan penyeludupan.	-	Pelaku pengadaan barang dan jasa di lingkungan Kota Pasuruan		375.000.000,00	BAGIAN PENGADAAN BARANG DAN JASA
	4.01.03.2.03.0002	Pengelolaan Layanan Pengadaan Secara Elektronik														

NO	KODE	URUSAN / BIDANG URUSAN / PROGRAM / KEGIATAN / SUB KEGIATAN	INDIKATOR PROGRAM / KEGIATAN / SUB KEGIATAN	TARGET AKHIR PERIODE RENSTRA OPD	REALISASI CAPAIAN RENJA OPD TAHUN 2024	PRAKIRAAN CAPAIAN TARGET RENJA OPD TAHUN 2025	CAPAIAN KINERJA DAN KERANGKA PENDANAAN						KELOMPOK SASARAN	PRAKIRAAN MAJU RENCANA TAHUN 2027		PERANGKAT DAERAH PENANGGUNG JAWAB
							TARGET 2026	PAGU INDIKATIF (Rp)	LOKASI	SUMBER DANA	PRIORITAS			TARGET	PAGU INDIKATIF (Rp)	
											NASIONAL	DAERAH				
1	2	3	4	5	6	7	8	9	10	11	12	13	14	15	16	17
			Jumlah Dokumen Hasil Layanan Pengadaan Secara Elektronik				90 Dokumen	49.960.200,00	Kota Pasuruan, Semua Kecamatan, Semua Kel/Desa	DANA ALOKASI UMUM (DAU)	Memperkuat reformasi politik, hukum dan birokrasi, serta memperkuat pencegahan dan pemberantasan korupsi, narkoba, judi, dan penyeludupan.	-	Pelaku pengadaan barang dan jasa di lingkungan Kota Pasuruan		65.000.000,00	BAGIAN PENGADAAN BARANG DAN JASA
	4.01.03.2.03.0003	Pembinaan dan Advokasi Pengadaan Barang dan Jasa														
			Jumlah Orang yang Mengikuti Pembinaan dan Advokasi Pengadaan Barang dan Jasa				40 Orang	208.326.300,00	Kota Pasuruan, Semua Kecamatan, Semua Kel/Desa	DANA ALOKASI UMUM (DAU)	Memperkuat reformasi politik, hukum dan birokrasi, serta memperkuat pencegahan dan pemberantasan korupsi, narkoba, judi, dan penyeludupan.	-	Pelaku pengadaan barang dan jasa di lingkungan Kota Pasuruan		215.000.000,00	BAGIAN PENGADAAN BARANG DAN JASA
		BAGIAN HUKUM						**1.037.695.700,00**							**1.089.580.485,00**	
	4	**UNSUR PENDUKUNG URUSAN PEMERINTAHAN**						**1.037.695.700,00**							**1.089.580.485,00**	
	4.01	**SEKRETARIAT DAERAH**						**1.037.695.700,00**							**1.089.580.485,00**	
1.	**4.01.02**	**PROGRAM PEMERINTAHAN DAN KESEJAHTERAAN RAKYAT**	***Persentase realisasi kebijakan bidang pemerintahan dan kesra yang ditindaklanjuti***	**-**			**100 %**	**1.037.695.700,00**						**-**	**1.089.580.485,00**	
	4.01.02.2.03	Fasilitasi dan Koordinasi Hukum	*IRH (Indeks Reformasi Hukum)*	-			97 Indeks	1.037.695.700,00			Memperkokoh ideologi Pancasila, demokrasi, dan hak asasi manusia (HAM).	JATIM BERKAH-AMANAH Memperkuat Penyelenggaraan Tata Kelola Pemerintahan yang Baik, Bersih, Efektif, Berdaya Guna dan Partisipatif 5. Efektifitas Birokrasi dan Pelayanan Publik	Perangkat Daerah	-	1.089.580.485,00	BAGIAN HUKUM

NO	KODE	URUSAN / BIDANG URUSAN / PROGRAM / KEGIATAN / SUB KEGIATAN	INDIKATOR PROGRAM / KEGIATAN / SUB KEGIATAN	TARGET AKHIR PERIODE RENSTRA OPD	REALISASI CAPAIAN RENJA OPD TAHUN 2024	PRAKIRAAN CAPAIAN TARGET RENJA OPD TAHUN 2025	CAPAIAN KINERJA DAN KERANGKA PENDANAAN						KELOMPOK SASARAN	PRAKIRAAN MAJU RENCANA TAHUN 2027		PERANGKAT DAERAH PENANGGUNG JAWAB
							TARGET 2026	PAGU INDIKATIF (Rp)	LOKASI	SUMBER DANA	PRIORITAS			TARGET	PAGU INDIKATIF (Rp)	
											NASIONAL	DAERAH				
1	2	3	4	5	6	7	8	9	10	11	12	13	14	15	16	17
	4.01.02.2.03.0001	Fasilitasi Penyusunan Produk Hukum Daerah														
			Jumlah Produk Hukum Daerah yang Disusun				280 Dokumen	455.362.100,00	Kota Pasuruan, Semua Kecamatan, Semua Kel/Desa	DANA ALOKASI UMUM (DAU)	Memperkokoh ideologi Pancasila, demokrasi, dan hak asasi manusia (HAM).	JATIM BERKAH-AMANAH Memperkuat Penyelenggaraan Tata Kelola Pemerintahan yang Baik, Bersih, Efektif, Berdaya Guna dan Partisipatif 5. Efektifitas Birokrasi dan Pelayanan Publik	Perangkat Daerah		478.130.205,00	BAGIAN HUKUM
	4.01.02.2.03.0002	Fasilitasi Bantuan Hukum														
			Jumlah Kasus yang Mendapatkan Fasilitasi Bantuan Hukum				10 Kasus	500.616.600,00	Kota Pasuruan, Semua Kecamatan, Semua Kel/Desa	DANA ALOKASI UMUM (DAU)	Memperkokoh ideologi Pancasila, demokrasi, dan hak asasi manusia (HAM).	JATIM BERKAH-AMANAH Memperkuat Penyelenggaraan Tata Kelola Pemerintahan yang Baik, Bersih, Efektif, Berdaya Guna dan Partisipatif 5. Efektifitas Birokrasi dan Pelayanan Publik	Perangkat Daerah		525.647.430,00	BAGIAN HUKUM
	4.01.02.2.03.0003	Pendokumentasian Produk Hukum dan Pengelolaan Informasi Hukum														

NO	KODE	URUSAN / BIDANG URUSAN / PROGRAM / KEGIATAN / SUB KEGIATAN	INDIKATOR PROGRAM / KEGIATAN / SUB KEGIATAN	TARGET AKHIR PERIODE RENSTRA OPD	REALISASI CAPAIAN RENJA OPD TAHUN 2024	PRAKIRAAN CAPAIAN TARGET RENJA OPD TAHUN 2025	CAPAIAN KINERJA DAN KERANGKA PENDANAAN						KELOMPOK SASARAN	PRAKIRAAN MAJU RENCANA TAHUN 2027		PERANGKAT DAERAH PENANGGUNG JAWAB
							TARGET 2026	PAGU INDIKATIF (Rp)	LOKASI	SUMBER DANA	PRIORITAS			TARGET	PAGU INDIKATIF (Rp)	
											NASIONAL	DAERAH				
1	2	3	4	5	6	7	8	9	10	11	12	13	14	15	16	17
			Jumlah Produk Hukum dan Pengelolaan Informasi Hukum yang Didokumentasi				12 Dokumen	81.717.000,00	Kota Pasuruan, Semua Kecamatan, Semua Kel/Desa	DANA ALOKASI UMUM (DAU)	Memperkokoh ideologi Pancasila, demokrasi, dan hak asasi manusia (HAM).	JATIM BERKAH-AMANAH Memperkuat Penyelenggaraan Tata Kelola Pemerintahan yang Baik, Bersih, Efektif, Berdaya Guna dan Partisipatif 5. Efektifitas Birokrasi dan Pelayanan Publik	Perangkat Daerah		85.802.850,00	BAGIAN HUKUM
		BAGIAN PROTOKOL DAN KOMUNIKASI PIMPINAN						**712.761.500,00**							**817.048.200,00**	
	4	**UNSUR PENDUKUNG URUSAN PEMERINTAHAN**						**712.761.500,00**							**817.048.200,00**	
	4.01	**SEKRETARIAT DAERAH**						**712.761.500,00**							**817.048.200,00**	
1.	**4.01.01**	**PROGRAM PENUNJANG URUSAN PEMERINTAHAN DAERAH KABUPATEN/KOTA**	***Persentase layanan kebutuhan pimpinan yang terfasilitasi***	**-**			**100 %**	**712.761.500,00**						**-**	**817.048.200,00**	
	4.01.01.2.14	Pelaksanaan Protokol dan Komunikasi Pimpinan	*Persentase Layanan Keprotokolan dan Komunikasi Pimpinan Kepala Daerah*	-			100 %	712.761.500,00			Memperkuat reformasi politik, hukum dan birokrasi, serta memperkuat pencegahan dan pemberantasan korupsi, narkoba, judi, dan penyelundupan.	JATIM BERKAH-AMANAH Memperkuat Penyelenggaraan Tata Kelola Pemerintahan yang Baik, Bersih, Efektif, Berdaya Guna dan Partisipatif 5. Efektifitas Birokrasi dan Pelayanan Publik	Forkopimda Kota Pasuruan, PD di Lingkungan Pemerintah Kota Pasuruan, Tamu Resmi Pemerintah Daerah, Mahasiswa, Pelajar dan Masyarakat Kota Pasuruan	-	817.048.200,00	BAGIAN PROTOKOL DAN KOMUNIKASI PIMPINAN
	4.01.01.2.14.0001	Fasilitasi Keprotokolan														

NO	KODE	URUSAN / BIDANG URUSAN / PROGRAM / KEGIATAN / SUB KEGIATAN	INDIKATOR PROGRAM / KEGIATAN / SUB KEGIATAN	TARGET AKHIR PERIODE RENSTRA OPD	REALISASI CAPAIAN RENJA OPD TAHUN 2024	PRAKIRAAN CAPAIAN TARGET RENJA OPD TAHUN 2025	CAPAIAN KINERJA DAN KERANGKA PENDANAAN						KELOMPOK SASARAN	PRAKIRAAN MAJU RENCANA TAHUN 2027		PERANGKAT DAERAH PENANGGUNG JAWAB
							TARGET 2026	PAGU INDIKATIF (Rp)	LOKASI	SUMBER DANA	PRIORITAS			TARGET	PAGU INDIKATIF (Rp)	
											NASIONAL	DAERAH				
1	2	3	4	5	6	7	8	9	10	11	12	13	14	15	16	17
			Jumlah Laporan Hasil Fasilitasi Keprotokolan				12 Laporan	566.089.500,00	Kota Pasuruan, Semua Kecamatan, Semua Kel/Desa	DANA ALOKASI UMUM (DAU)	Memperkuat reformasi politik, hukum dan birokrasi, serta memperkuat pencegahan dan pemberantasan korupsi, narkoba, judi, dan penyeludupan.	JATIM BERKAH-AMANAH Memperkuat Penyelenggaraan Tata Kelola Pemerintahan yang Baik, Bersih, Efektif, Berdaya Guna dan Partisipatif 5. Efektifitas Birokrasi dan Pelayanan Publik	Forkopimda Kota Pasuruan, PD di Lingkungan Pemerintah Kota Pasuruan, Tamu Resmi Pemerintah Daerah, Mahasiswa, Pelajar dan Masyarakat Kota Pasuruan		655.398.400,00	BAGIAN PROTOKOL DAN KOMUNIKASI PIMPINAN
	4.01.01.2.14.0002	Fasilitasi Komunikasi Pimpinan														
			Jumlah Laporan Hasil Fasilitasi Komunikasi Pimpinan				12 Laporan	23.557.300,00	Kota Pasuruan, Semua Kecamatan, Semua Kel/Desa	DANA ALOKASI UMUM (DAU)	Memperkuat reformasi politik, hukum dan birokrasi, serta memperkuat pencegahan dan pemberantasan korupsi, narkoba, judi, dan penyeludupan.	JATIM BERKAH-AMANAH Memperkuat Penyelenggaraan Tata Kelola Pemerintahan yang Baik, Bersih, Efektif, Berdaya Guna dan Partisipatif 5. Efektifitas Birokrasi dan Pelayanan Publik	Forkopimda Kota Pasuruan, PD di Lingkungan Pemerintah Kota Pasuruan, Tamu Resmi Pemerintah Daerah, Mahasiswa, Pelajar dan Masyarakat Kota Pasuruan		27.024.800,00	BAGIAN PROTOKOL DAN KOMUNIKASI PIMPINAN
	4.01.01.2.14.0003	Pendokumentasian Tugas Pimpinan														
			Jumlah Laporan Pendokumentasian Tugas Pimpinan				12 Laporan	123.114.700,00	Kota Pasuruan, Semua Kecamatan, Semua Kel/Desa	DANA ALOKASI UMUM (DAU)	Memperkuat reformasi politik, hukum dan birokrasi, serta memperkuat pencegahan dan pemberantasan korupsi, narkoba, judi, dan penyeludupan.	JATIM BERKAH-AMANAH Memperkuat Penyelenggaraan Tata Kelola Pemerintahan yang Baik, Bersih, Efektif, Berdaya Guna dan Partisipatif 5. Efektifitas Birokrasi dan Pelayanan Publik	Forkopimda Kota Pasuruan, PD di Lingkungan Pemerintah Kota Pasuruan, Tamu Resmi Pemerintah Daerah, Mahasiswa, Pelajar dan Masyarakat Kota Pasuruan		134.625.000,00	BAGIAN PROTOKOL DAN KOMUNIKASI PIMPINAN

NO	KODE	URUSAN / BIDANG URUSAN / PROGRAM / KEGIATAN / SUB KEGIATAN	INDIKATOR PROGRAM / KEGIATAN / SUB KEGIATAN	TARGET AKHIR PERIODE RENSTRA OPD	REALISASI CAPAIAN RENJA OPD TAHUN 2024	PRAKIRAAN CAPAIAN TARGET RENJA OPD TAHUN 2025	CAPAIAN KINERJA DAN KERANGKA PENDANAAN						KELOMPOK SASARAN	PRAKIRAAN MAJU RENCANA TAHUN 2027		PERANGKAT DAERAH PENANGGUNG JAWAB
							TARGET 2026	PAGU INDIKATIF (Rp)	LOKASI	SUMBER DANA	PRIORITAS			TARGET	PAGU INDIKATIF (Rp)	
											NASIONAL	DAERAH				
1	2	3	4	5	6	7	8	9	10	11	12	13	14	15	16	17
		BAGIAN KESEJATERAAN RAKYAT						**3.428.331.877,00**							**4.859.165.800,00**	
	4	**UNSUR PENDUKUNG URUSAN PEMERINTAHAN**						**3.428.331.877,00**							**4.859.165.800,00**	
	4.01	**SEKRETARIAT DAERAH**						**3.428.331.877,00**							**4.859.165.800,00**	
1.	**4.01.02**	**PROGRAM PEMERINTAHAN DAN KESEJAHTERAAN RAKYAT**	***Persentase Realisasi Kebijakan Bidang Pemerintahan dan Kesra yang terlaksana***	**-**			**100 %**	**3.428.331.877,00**						**-**	**4.859.165.800,00**	
	4.01.02.2.02	Pelaksanaan Kebijakan Kesejahteraan Rakyat	*Persentase Kebijakan Kesejahteraan Rakyat yangg terlaksana*	-			100 %	3.428.331.877,00			Memperkuat penyelarasan kehidupan yang harmonis dengan lingkungan, alam, dan budaya serta peningkatan toleransi antarumat beragama untuk mencapai masyarakat yang adil dan makmur.	-	Masyarakat Kota Pasuruan	-	4.859.165.800,00	BAGIAN KESEJATERAAN RAKYAT
	4.01.02.2.02.0001	Fasilitasi Pengelolaan Bina Mental Spiritual														
			Jumlah Dokumen Hasil Fasilitasi Pengelolaan Bina Mental Spiritual				10 Dokumen	2.920.915.350,00	Kota Pasuruan, Semua Kecamatan, Semua Kel/Desa	DANA ALOKASI UMUM (DAU)	Memperkuat penyelarasan kehidupan yang harmonis dengan lingkungan, alam, dan budaya serta peningkatan toleransi antarumat beragama untuk mencapai masyarakat yang adil dan makmur.	-	Masyarakat Kota Pasuruan		2.767.960.000,00	BAGIAN KESEJATERAAN RAKYAT
	4.01.02.2.02.0002	Pelaksanaan Kebijakan, Evaluasi, dan Capaian Kinerja Terkait Kesejahteraan Sosial														

NO	KODE	URUSAN / BIDANG URUSAN / PROGRAM / KEGIATAN / SUB KEGIATAN	INDIKATOR PROGRAM / KEGIATAN / SUB KEGIATAN	TARGET AKHIR PERIODE RENSTRA OPD	REALISASI CAPAIAN RENJA OPD TAHUN 2024	PRAKIRAAN CAPAIAN TARGET RENJA OPD TAHUN 2025	CAPAIAN KINERJA DAN KERANGKA PENDANAAN						KELOMPOK SASARAN	PRAKIRAAN MAJU RENCANA TAHUN 2027		PERANGKAT DAERAH PENANGGUNG JAWAB
							TARGET 2026	PAGU INDIKATIF (Rp)	LOKASI	SUMBER DANA	PRIORITAS			TARGET	PAGU INDIKATIF (Rp)	
											NASIONAL	DAERAH				
1	2	3	4	5	6	7	8	9	10	11	12	13	14	15	16	17
			Jumlah Dokumen Hasil Kebijakan, Evaluasi, dan Capaian Kinerja Terkait Kesejahteraan Sosial yang Meliputi Urusan Sosial, Transmigrasi, Kesehatan, Pemberdayaan Perempuan dan Perlindungan Anak, Administrasi Kependudukan Dan Pencatatan Sipil, Pemberdayaan Masyarakat dan Desa, Pengendalian Penduduk dan KB				5 Dokumen	492.727.727,00	Kota Pasuruan, Semua Kecamatan, Semua Kel/Desa	DANA ALOKASI UMUM (DAU)	Memperkuat penyelarasan kehidupan yang harmonis dengan lingkungan, alam, dan budaya serta peningkatan toleransi antarumat beragama untuk mencapai masyarakat yang adil dan makmur.	-	Masyarakat Kota Pasuruan		2.060.705.800,00	BAGIAN KESEJATERAAN RAKYAT
	4.01.02.2.02.0003	Pelaksanaan Kebijakan, Evaluasi, dan Capaian Kinerja Terkait Kesejahteraan Masyarakat														
			Jumlah Dokumen Hasil Kebijakan, Evaluasi, dan Capaian Kinerja Terkait Kesejahteraan Masyarakat yang Meliputi Urusan Kepemudaan dan Olahraga, Pariwisata, Pendidikan, Kebudayaan, Perpustakaan, Kearsipan, Trantibum Linmas				2 Dokumen	14.688.800,00	Kota Pasuruan, Semua Kecamatan, Semua Kel/Desa	DANA ALOKASI UMUM (DAU)	Memperkuat penyelarasan kehidupan yang harmonis dengan lingkungan, alam, dan budaya serta peningkatan toleransi antarumat beragama untuk mencapai masyarakat yang adil dan makmur.	-	Masyarakat Kota Pasuruan		30.500.000,00	BAGIAN KESEJATERAAN RAKYAT
		SEKRETARIAT DPRD						**45.344.867.159,00**							**59.585.320.498,00**	
	4	**UNSUR PENDUKUNG URUSAN PEMERINTAHAN**						**45.344.867.159,00**							**59.585.320.498,00**	
	4.02	**SEKRETARIAT DPRD**						**45.344.867.159,00**							**59.585.320.498,00**	
1.	**4.02.01**	**PROGRAM PENUNJANG URUSAN PEMERINTAHAN DAERAH KABUPATEN/KOTA**	***Nilai SAKIP Perangkat Daerah*** ***Level Maturitas SPIP Perangkat Daerah***	**-**			**74,80 Nilai 3 Level**	**29.328.214.059,00**						**-**		**33.150.672.248,00**	

NO	KODE	URUSAN / BIDANG URUSAN / PROGRAM / KEGIATAN / SUB KEGIATAN	INDIKATOR PROGRAM / KEGIATAN / SUB KEGIATAN	TARGET AKHIR PERIODE RENSTRA OPD	REALISASI CAPAIAN RENJA OPD TAHUN 2024	PRAKIRAAN CAPAIAN TARGET RENJA OPD TAHUN 2025	CAPAIAN KINERJA DAN KERANGKA PENDANAAN						KELOMPOK SASARAN	PRAKIRAAN MAJU RENCANA TAHUN 2027		PERANGKAT DAERAH PENANGGUNG JAWAB
							TARGET 2026	PAGU INDIKATIF (Rp)	LOKASI	SUMBER DANA	PRIORITAS			TARGET	PAGU INDIKATIF (Rp)	
											NASIONAL	DAERAH				
1	2	3	4	5	6	7	8	9	10	11	12	13	14	15	16	17
	4.02.01.2.01	Perencanaan, Penganggaran, dan Evaluasi Kinerja Perangkat Daerah	*Jumlah Dokumen Perencanaan, Penganggaran, dan Evaluasi Kinerja Perangkat Daerah*	-			11 Dokumen	7.227.200,00			-	JATIM BERKAH-AMANAH Memperkuat Penyelenggaraan Tata Kelola Pemerintahan yang Baik, Bersih, Efektif, Berdaya Guna dan Partisipatif 5. Efektifitas Birokrasi dan Pelayanan Publik	-	-	8.359.600,00	SEKRETARIAT DPRD
	4.02.01.2.01.0001	Penyusunan Dokumen Perencanaan Perangkat Daerah														
			Jumlah Dokumen Perencanaan Perangkat Daerah				6 Dokumen	4.755.200,00	Kota Pasuruan, Panggungrejo, Kandangsapi	DANA ALOKASI UMUM (DAU)	-	JATIM BERKAH-AMANAH Memperkuat Penyelenggaraan Tata Kelola Pemerintahan yang Baik, Bersih, Efektif, Berdaya Guna dan Partisipatif 5. Efektifitas Birokrasi dan Pelayanan Publik	-		5.500.000,00	SEKRETARIAT DPRD
	4.02.01.2.01.0006	Koordinasi dan Penyusunan Laporan Capaian Kinerja dan Ikhtisar Realisasi Kinerja SKPD														
			Jumlah Laporan Capaian Kinerja dan Ikhtisar Realisasi Kinerja SKPD dan Laporan Hasil Koordinasi Penyusunan Laporan Capaian Kinerja dan Ikhtisar Realisasi Kinerja SKPD				5 Laporan	1.236.000,00	Kota Pasuruan, Panggungrejo, Kandangsapi	DANA ALOKASI UMUM (DAU)	-	JATIM BERKAH-AMANAH Memperkuat Penyelenggaraan Tata Kelola Pemerintahan yang Baik, Bersih, Efektif, Berdaya Guna dan Partisipatif 5. Efektifitas Birokrasi dan Pelayanan Publik	-		1.500.000,00	SEKRETARIAT DPRD

NO	KODE	URUSAN / BIDANG URUSAN / PROGRAM / KEGIATAN / SUB KEGIATAN	INDIKATOR PROGRAM / KEGIATAN / SUB KEGIATAN	TARGET AKHIR PERIODE RENSTRA OPD	REALISASI CAPAIAN RENJA OPD TAHUN 2024	PRAKIRAAN CAPAIAN TARGET RENJA OPD TAHUN 2025	CAPAIAN KINERJA DAN KERANGKA PENDANAAN						KELOMPOK SASARAN	PRAKIRAAN MAJU RENCANA TAHUN 2027		PERANGKAT DAERAH PENANGGUNG JAWAB
							TARGET 2026	PAGU INDIKATIF (Rp)	LOKASI	SUMBER DANA	PRIORITAS			TARGET	PAGU INDIKATIF (Rp)	
											NASIONAL	DAERAH				
1	2	3	4	5	6	7	8	9	10	11	12	13	14	15	16	17
	4.02.01.2.01.0007	Evaluasi Kinerja Perangkat Daerah														
			Jumlah Laporan Evaluasi Kinerja Perangkat Daerah				1 Laporan	1.236.000,00	Kota Pasuruan, Panggungrejo, Kandangsapi	DANA ALOKASI UMUM (DAU)	-	JATIM BERKAH-AMANAH Memperkuat Penyelenggaraan Tata Kelola Pemerintahan yang Baik, Bersih, Efektif, Berdaya Guna dan Partisipatif 5. Efektifitas Birokrasi dan Pelayanan Publik	-		1.359.600,00	SEKRETARIAT DPRD
	4.02.01.2.02	Administrasi Keuangan Perangkat Daerah	*Persentase Laporan Keuangan yang Tersusun Tepat Waktu*	-			100 Persen	4.360.711.219,00			-	JATIM BERKAH-AMANAH Memperkuat Penyelenggaraan Tata Kelola Pemerintahan yang Baik, Bersih, Efektif, Berdaya Guna dan Partisipatif 5. Efektifitas Birokrasi dan Pelayanan Publik	-	-	4.693.551.503,00	SEKRETARIAT DPRD
	4.02.01.2.02.0001	Penyediaan Gaji dan Tunjangan ASN														
			Jumlah Orang yang Menerima Gaji dan Tunjangan ASN				29 Orang/bulan	4.322.898.619,00	Kota Pasuruan, Panggungrejo, Kandangsapi	DANA ALOKASI UMUM (DAU)	-	JATIM BERKAH-AMANAH Memperkuat Penyelenggaraan Tata Kelola Pemerintahan yang Baik, Bersih, Efektif, Berdaya Guna dan Partisipatif 5. Efektifitas Birokrasi dan Pelayanan Publik	-		4.651.957.643,00	SEKRETARIAT DPRD

NO	KODE	URUSAN / BIDANG URUSAN / PROGRAM / KEGIATAN / SUB KEGIATAN	INDIKATOR PROGRAM / KEGIATAN / SUB KEGIATAN	TARGET AKHIR PERIODE RENSTRA OPD	REALISASI CAPAIAN RENJA OPD TAHUN 2024	PRAKIRAAN CAPAIAN TARGET RENJA OPD TAHUN 2025	CAPAIAN KINERJA DAN KERANGKA PENDANAAN						KELOMPOK SASARAN	PRAKIRAAN MAJU RENCANA TAHUN 2027		PERANGKAT DAERAH PENANGGUNG JAWAB
							TARGET 2026	PAGU INDIKATIF (Rp)	LOKASI	SUMBER DANA	PRIORITAS			TARGET	PAGU INDIKATIF (Rp)	
											NASIONAL	DAERAH				
1	2	3	4	5	6	7	8	9	10	11	12	13	14	15	16	17
	4.02.01.2.02.0007	Koordinasi dan Penyusunan Laporan Keuangan Bulanan/ Triwulanan/ Semesteran SKPD														
			Jumlah Laporan Keuangan Bulanan/ Triwulanan/ Semesteran SKPD dan Laporan Koordinasi Penyusunan Laporan Keuangan Bulanan/Triwulanan/Semesteran SKPD				17 Laporan	37.812.600,00	Kota Pasuruan, Panggungrejo, Kandangsapi	DANA ALOKASI UMUM (DAU)	-	JATIM BERKAH-AMANAH Memperkuat Penyelenggaraan Tata Kelola Pemerintahan yang Baik, Bersih, Efektif, Berdaya Guna dan Partisipatif 5. Efektifitas Birokrasi dan Pelayanan Publik	-		41.593.860,00	SEKRETARIAT DPRD
	4.02.01.2.03	Administrasi Barang Milik Daerah pada Perangkat Daerah	*Jumlah Laporan Pengelolaan Barang Milik Daerah*	-			6 Laporan	47.226.000,00			-	JATIM BERKAH-AMANAH Memperkuat Penyelenggaraan Tata Kelola Pemerintahan yang Baik, Bersih, Efektif, Berdaya Guna dan Partisipatif 5. Efektifitas Birokrasi dan Pelayanan Publik	-	-	51.948.600,00	SEKRETARIAT DPRD
	4.02.01.2.03.0001	Penyusunan Perencanaan Kebutuhan Barang Milik Daerah SKPD														
			Jumlah Rencana Kebutuhan Barang Milik Daerah SKPD				2 Dokumen	2.236.000,00	Kota Pasuruan, Panggungrejo, Kandangsapi	DANA ALOKASI UMUM (DAU)	-	JATIM BERKAH-AMANAH Memperkuat Penyelenggaraan Tata Kelola Pemerintahan yang Baik, Bersih, Efektif, Berdaya Guna dan Partisipatif 5. Efektifitas Birokrasi dan Pelayanan Publik	-		2.459.600,00	SEKRETARIAT DPRD

NO	KODE	URUSAN / BIDANG URUSAN / PROGRAM / KEGIATAN / SUB KEGIATAN	INDIKATOR PROGRAM / KEGIATAN / SUB KEGIATAN	TARGET AKHIR PERIODE RENSTRA OPD	REALISASI CAPAIAN RENJA OPD TAHUN 2024	PRAKIRAAN CAPAIAN TARGET RENJA OPD TAHUN 2025	CAPAIAN KINERJA DAN KERANGKA PENDANAAN						KELOMPOK SASARAN	PRAKIRAAN MAJU RENCANA TAHUN 2027		PERANGKAT DAERAH PENANGGUNG JAWAB
							TARGET 2026	PAGU INDIKATIF (Rp)	LOKASI	SUMBER DANA	PRIORITAS			TARGET	PAGU INDIKATIF (Rp)	
											NASIONAL	DAERAH				
1	2	3	4	5	6	7	8	9	10	11	12	13	14	15	16	17
	4.02.01.2.03.0005	Rekonsiliasi dan Penyusunan Laporan Barang Milik Daerah pada SKPD														
			Jumlah Laporan Rekonsiliasi dan Penyusunan Laporan Barang Milik Daerah pada SKPD				4 Laporan	44.990.000,00	Kota Pasuruan, Panggungrejo, Kandangsapi	DANA ALOKASI UMUM (DAU)	-	JATIM BERKAH-AMANAH Memperkuat Penyelenggaraan Tata Kelola Pemerintahan yang Baik, Bersih, Efektif, Berdaya Guna dan Partisipatif 5. Efektifitas Birokrasi dan Pelayanan Publik	-		49.489.000,00	SEKRETARIAT DPRD
	4.02.01.2.05	Administrasi Kepegawaian Perangkat Daerah	*Jumlah Dokumen Ketatausahaan dan Kepegawaian*	-			4 Dokumen	306.283.200,00			-	JATIM BERKAH-AMANAH Memperkuat Penyelenggaraan Tata Kelola Pemerintahan yang Baik, Bersih, Efektif, Berdaya Guna dan Partisipatif 5. Efektifitas Birokrasi dan Pelayanan Publik	-	-	337.511.520,00	SEKRETARIAT DPRD
	4.02.01.2.05.0003	Pendataan dan Pengolahan Administrasi Kepegawaian														
			Jumlah Dokumen Pendataan dan Pengolahan Administrasi Kepegawaian				6 Dokumen	2.283.200,00	Kota Pasuruan, Panggungrejo, Kandangsapi	DANA ALOKASI UMUM (DAU)	-	JATIM BERKAH-AMANAH Memperkuat Penyelenggaraan Tata Kelola Pemerintahan yang Baik, Bersih, Efektif, Berdaya Guna dan Partisipatif 5. Efektifitas Birokrasi dan Pelayanan Publik	-		2.511.520,00	SEKRETARIAT DPRD

NO	KODE	URUSAN / BIDANG URUSAN / PROGRAM / KEGIATAN / SUB KEGIATAN	INDIKATOR PROGRAM / KEGIATAN / SUB KEGIATAN	TARGET AKHIR PERIODE RENSTRA OPD	REALISASI CAPAIAN RENJA OPD TAHUN 2024	PRAKIRAAN CAPAIAN TARGET RENJA OPD TAHUN 2025	CAPAIAN KINERJA DAN KERANGKA PENDANAAN						KELOMPOK SASARAN	PRAKIRAAN MAJU RENCANA TAHUN 2027		PERANGKAT DAERAH PENANGGUNG JAWAB
							TARGET 2026	PAGU INDIKATIF (Rp)	LOKASI	SUMBER DANA	PRIORITAS			TARGET	PAGU INDIKATIF (Rp)	
											NASIONAL	DAERAH				
1	2	3	4	5	6	7	8	9	10	11	12	13	14	15	16	17
	4.02.01.2.05.0009	Pendidikan dan Pelatihan Pegawai Berdasarkan Tugas dan Fungsi														
			Jumlah Pegawai Berdasarkan Tugas dan Fungsi yang Mengikuti Pendidikan dan Pelatihan				63 Orang	304.000.000,00	Kota Pasuruan, Panggungrejo, Kandangsapi	DANA ALOKASI UMUM (DAU)	-	JATIM BERKAH-AMANAH Memperkuat Penyelenggaraan Tata Kelola Pemerintahan yang Baik, Bersih, Efektif, Berdaya Guna dan Partisipatif 5. Efektifitas Birokrasi dan Pelayanan Publik	-		335.000.000,00	SEKRETARIAT DPRD
	4.02.01.2.06	Administrasi Umum Perangkat Daerah	*Jumlah Laporan Penyediaan Barang dan Jasa*	-			4 Laporan	2.110.639.000,00			-	JATIM BERKAH-AMANAH Memperkuat Penyelenggaraan Tata Kelola Pemerintahan yang Baik, Bersih, Efektif, Berdaya Guna dan Partisipatif 5. Efektifitas Birokrasi dan Pelayanan Publik	-	-	2.323.117.700,00	SEKRETARIAT DPRD
	4.02.01.2.06.0001	Penyediaan Komponen Instalasi Listrik/Penerangan Bangunan Kantor														

NO	KODE	URUSAN / BIDANG URUSAN / PROGRAM / KEGIATAN / SUB KEGIATAN	INDIKATOR PROGRAM / KEGIATAN / SUB KEGIATAN	TARGET AKHIR PERIODE RENSTRA OPD	REALISASI CAPAIAN RENJA OPD TAHUN 2024	PRAKIRAAN CAPAIAN TARGET RENJA OPD TAHUN 2025	CAPAIAN KINERJA DAN KERANGKA PENDANAAN						KELOMPOK SASARAN	PRAKIRAAN MAJU RENCANA TAHUN 2027		PERANGKAT DAERAH PENANGGUNG JAWAB
							TARGET 2026	PAGU INDIKATIF (Rp)	LOKASI	SUMBER DANA	PRIORITAS			TARGET	PAGU INDIKATIF (Rp)	
											NASIONAL	DAERAH				
1	2	3	4	5	6	7	8	9	10	11	12	13	14	15	16	17
			Jumlah Paket Komponen Instalasi Listrik/Penerangan Bangunan Kantor yang Disediakan				4 Paket	38.846.000,00	Kota Pasuruan, Panggungrejo, Kandangsapi	DANA ALOKASI UMUM (DAU)	-	JATIM BERKAH-AMANAH Memperkuat Penyelenggaraan Tata Kelola Pemerintahan yang Baik, Bersih, Efektif, Berdaya Guna dan Partisipatif 5. Efektifitas Birokrasi dan Pelayanan Publik	-		42.730.600,00	SEKRETARIAT DPRD
	4.02.01.2.06.0002	Penyediaan Peralatan dan Perlengkapan Kantor														
			Jumlah Paket Peralatan dan Perlengkapan Kantor yang Disediakan				4 Paket	343.800.000,00	Kota Pasuruan, Panggungrejo, Kandangsapi	DANA ALOKASI UMUM (DAU)	-	JATIM BERKAH-AMANAH Memperkuat Penyelenggaraan Tata Kelola Pemerintahan yang Baik, Bersih, Efektif, Berdaya Guna dan Partisipatif 5. Efektifitas Birokrasi dan Pelayanan Publik	-		377.568.400,00	SEKRETARIAT DPRD
	4.02.01.2.06.0005	Penyediaan Barang Cetakan dan Penggandaan														
			Jumlah Paket Barang Cetakan dan Penggandaan yang Disediakan				2 Paket	410.453.000,00	Kota Pasuruan, Panggungrejo, Kandangsapi	DANA ALOKASI UMUM (DAU)	-	JATIM BERKAH-AMANAH Memperkuat Penyelenggaraan Tata Kelola Pemerintahan yang Baik, Bersih, Efektif, Berdaya Guna dan Partisipatif 5. Efektifitas Birokrasi dan Pelayanan Publik	-		451.524.700,00	SEKRETARIAT DPRD

NO	KODE	URUSAN / BIDANG URUSAN / PROGRAM / KEGIATAN / SUB KEGIATAN	INDIKATOR PROGRAM / KEGIATAN / SUB KEGIATAN	TARGET AKHIR PERIODE RENSTRA OPD	REALISASI CAPAIAN RENJA OPD TAHUN 2024	PRAKIRAAN CAPAIAN TARGET RENJA OPD TAHUN 2025	CAPAIAN KINERJA DAN KERANGKA PENDANAAN						KELOMPOK SASARAN	PRAKIRAAN MAJU RENCANA TAHUN 2027		PERANGKAT DAERAH PENANGGUNG JAWAB
							TARGET 2026	PAGU INDIKATIF (Rp)	LOKASI	SUMBER DANA	PRIORITAS			TARGET	PAGU INDIKATIF (Rp)	
											NASIONAL	DAERAH				
1	2	3	4	5	6	7	8	9	10	11	12	13	14	15	16	17
	4.02.01.2.06.0006	Penyediaan Bahan Bacaan dan Peraturan Perundang-undangan														
			Jumlah Dokumen Bahan Bacaan dan Peraturan Perundang-Undangan yang Disediakan				12 Dokumen	56.154.000,00	Kota Pasuruan, Panggungrejo, Kandangsapi	DANA ALOKASI UMUM (DAU)	-	JATIM BERKAH-AMANAH Memperkuat Penyelenggaraan Tata Kelola Pemerintahan yang Baik, Bersih, Efektif, Berdaya Guna dan Partisipatif 5. Efektifitas Birokrasi dan Pelayanan Publik	-		61.769.400,00	SEKRETARIAT DPRD
	4.02.01.2.06.0007	Penyediaan Bahan/Material														
			Jumlah Paket Bahan/Material yang Disediakan				1 Paket	30.000.000,00	Kota Pasuruan, Panggungrejo, Kandangsapi	DANA ALOKASI UMUM (DAU)	-	JATIM BERKAH-AMANAH Memperkuat Penyelenggaraan Tata Kelola Pemerintahan yang Baik, Bersih, Efektif, Berdaya Guna dan Partisipatif 5. Efektifitas Birokrasi dan Pelayanan Publik	-		35.000.000,00	SEKRETARIAT DPRD
	4.02.01.2.06.0008	Fasilitasi Kunjungan Tamu														

NO	KODE	URUSAN / BIDANG URUSAN / PROGRAM / KEGIATAN / SUB KEGIATAN	INDIKATOR PROGRAM / KEGIATAN / SUB KEGIATAN	TARGET AKHIR PERIODE RENSTRA OPD	REALISASI CAPAIAN RENJA OPD TAHUN 2024	PRAKIRAAN CAPAIAN TARGET RENJA OPD TAHUN 2025	CAPAIAN KINERJA DAN KERANGKA PENDANAAN						KELOMPOK SASARAN	PRAKIRAAN MAJU RENCANA TAHUN 2027		PERANGKAT DAERAH PENANGGUNG JAWAB
							TARGET 2026	PAGU INDIKATIF (Rp)	LOKASI	SUMBER DANA	PRIORITAS			TARGET	PAGU INDIKATIF (Rp)	
											NASIONAL	DAERAH				
1	2	3	4	5	6	7	8	9	10	11	12	13	14	15	16	17
			Jumlah Laporan Fasilitasi Kunjungan Tamu				4 Laporan	683.030.000,00	Kota Pasuruan, Panggungrejo, Kandangsapi	DANA ALOKASI UMUM (DAU)	-	JATIM BERKAH-AMANAH Memperkuat Penyelenggaraan Tata Kelola Pemerintahan yang Baik, Bersih, Efektif, Berdaya Guna dan Partisipatif 5. Efektifitas Birokrasi dan Pelayanan Publik	-		751.333.000,00	SEKRETARIAT DPRD
	4.02.01.2.06.0009	Penyelenggaraan Rapat Koordinasi dan Konsultasi SKPD														
			Jumlah Laporan Penyelenggaraan Rapat Koordinasi dan Konsultasi SKPD				12 Laporan	548.356.000,00	Kota Pasuruan, Panggungrejo, Kandangsapi	DANA ALOKASI UMUM (DAU)	-	JATIM BERKAH-AMANAH Memperkuat Penyelenggaraan Tata Kelola Pemerintahan yang Baik, Bersih, Efektif, Berdaya Guna dan Partisipatif 5. Efektifitas Birokrasi dan Pelayanan Publik	-		603.191.600,00	SEKRETARIAT DPRD
	4.02.01.2.07	Pengadaan Barang Milik Daerah Penunjang Urusan Pemerintah Daerah	*Jumlah Barang Milik Daerah yang Disediakan*	-			1 Unit	60.000.000,00			-	JATIM BERKAH-AMANAH Memperkuat Penyelenggaraan Tata Kelola Pemerintahan yang Baik, Bersih, Efektif, Berdaya Guna dan Partisipatif 5. Efektifitas Birokrasi dan Pelayanan Publik	-	-	66.000.000,00	SEKRETARIAT DPRD
	4.02.01.2.07.0006	Pengadaan Peralatan dan Mesin Lainnya														

NO	KODE	URUSAN / BIDANG URUSAN / PROGRAM / KEGIATAN / SUB KEGIATAN	INDIKATOR PROGRAM / KEGIATAN / SUB KEGIATAN	TARGET AKHIR PERIODE RENSTRA OPD	REALISASI CAPAIAN RENJA OPD TAHUN 2024	PRAKIRAAN CAPAIAN TARGET RENJA OPD TAHUN 2025	CAPAIAN KINERJA DAN KERANGKA PENDANAAN						KELOMPOK SASARAN	PRAKIRAAN MAJU RENCANA TAHUN 2027		PERANGKAT DAERAH PENANGGUNG JAWAB
							TARGET 2026	PAGU INDIKATIF (Rp)	LOKASI	SUMBER DANA	PRIORITAS			TARGET	PAGU INDIKATIF (Rp)	
											NASIONAL	DAERAH				
1	2	3	4	5	6	7	8	9	10	11	12	13	14	15	16	17
			Jumlah Unit Peralatan dan Mesin Lainnya yang Disediakan				1 Unit	60.000.000,00	Kota Pasuruan, Panggungrejo, Kandangsapi	DANA ALOKASI UMUM (DAU)	-	JATIM BERKAH-AMANAH Memperkuat Penyelenggaraan Tata Kelola Pemerintahan yang Baik, Bersih, Efektif, Berdaya Guna dan Partisipatif 5. Efektifitas Birokrasi dan Pelayanan Publik	-		66.000.000,00	SEKRETARIAT DPRD
	4.02.01.2.08	Penyediaan Jasa Penunjang Urusan Pemerintahan Daerah	*Jumlah Laporan Penyediaan Jasa Penunjang Urusan Pemerintahan Daerah*	-			4 Laporan	2.360.874.820,00			-	JATIM BERKAH-AMANAH Memperkuat Penyelenggaraan Tata Kelola Pemerintahan yang Baik, Bersih, Efektif, Berdaya Guna dan Partisipatif 5. Efektifitas Birokrasi dan Pelayanan Publik	-	-	2.596.575.350,00	SEKRETARIAT DPRD
	4.02.01.2.08.0001	Penyediaan Jasa Surat Menyurat														
			Jumlah Laporan Penyediaan Jasa Surat Menyurat				12 Laporan	33.460.000,00	Kota Pasuruan, Panggungrejo, Kandangsapi	DANA ALOKASI UMUM (DAU)	-	JATIM BERKAH-AMANAH Memperkuat Penyelenggaraan Tata Kelola Pemerintahan yang Baik, Bersih, Efektif, Berdaya Guna dan Partisipatif 5. Efektifitas Birokrasi dan Pelayanan Publik	-		36.806.000,00	SEKRETARIAT DPRD
	4.02.01.2.08.0002	Penyediaan Jasa Komunikasi, Sumber Daya Air dan Listrik														

NO	KODE	URUSAN / BIDANG URUSAN / PROGRAM / KEGIATAN / SUB KEGIATAN	INDIKATOR PROGRAM / KEGIATAN / SUB KEGIATAN	TARGET AKHIR PERIODE RENSTRA OPD	REALISASI CAPAIAN RENJA OPD TAHUN 2024	PRAKIRAAN CAPAIAN TARGET RENJA OPD TAHUN 2025	CAPAIAN KINERJA DAN KERANGKA PENDANAAN						KELOMPOK SASARAN	PRAKIRAAN MAJU RENCANA TAHUN 2027		PERANGKAT DAERAH PENANGGUNG JAWAB
							TARGET 2026	PAGU INDIKATIF (Rp)	LOKASI	SUMBER DANA	PRIORITAS			TARGET	PAGU INDIKATIF (Rp)	
											NASIONAL	DAERAH				
1	2	3	4	5	6	7	8	9	10	11	12	13	14	15	16	17
			Jumlah Laporan Penyediaan Jasa Komunikasi, Sumber Daya Air dan Listrik yang Disediakan				12 Laporan	1.215.806.320,00	Kota Pasuruan, Panggungrejo, Kandangsapi	DANA ALOKASI UMUM (DAU)	-	JATIM BERKAH-AMANAH Memperkuat Penyelenggaraan Tata Kelola Pemerintahan yang Baik, Bersih, Efektif, Berdaya Guna dan Partisipatif 5. Efektifitas Birokrasi dan Pelayanan Publik	-		1.337.000.000,00	SEKRETARIAT DPRD
	4.02.01.2.08.0004	Penyediaan Jasa Pelayanan Umum Kantor														
			Jumlah Laporan Penyediaan Jasa Pelayanan Umum Kantor yang Disediakan				12 Laporan	1.111.608.500,00	Kota Pasuruan, Panggungrejo, Kandangsapi	DANA ALOKASI UMUM (DAU)	-	JATIM BERKAH-AMANAH Memperkuat Penyelenggaraan Tata Kelola Pemerintahan yang Baik, Bersih, Efektif, Berdaya Guna dan Partisipatif 5. Efektifitas Birokrasi dan Pelayanan Publik	-		1.222.769.350,00	SEKRETARIAT DPRD
	4.02.01.2.09	Pemeliharaan Barang Milik Daerah Penunjang Urusan Pemerintahan Daerah	*Jumlah Barang Milik Daerah yang Terpelihara*	-			688 Unit	2.122.046.111,00			-	JATIM BERKAH-AMANAH Memperkuat Penyelenggaraan Tata Kelola Pemerintahan yang Baik, Bersih, Efektif, Berdaya Guna dan Partisipatif 5. Efektifitas Birokrasi dan Pelayanan Publik	-	-	2.637.636.722,00	SEKRETARIAT DPRD
	4.02.01.2.09.0001	Penyediaan Jasa Pemeliharaan, Biaya Pemeliharaan, dan Pajak Kendaraan Perorangan Dinas atau Kendaraan Dinas Jabatan														

NO	KODE	URUSAN / BIDANG URUSAN / PROGRAM / KEGIATAN / SUB KEGIATAN	INDIKATOR PROGRAM / KEGIATAN / SUB KEGIATAN	TARGET AKHIR PERIODE RENSTRA OPD	REALISASI CAPAIAN RENJA OPD TAHUN 2024	PRAKIRAAN CAPAIAN TARGET RENJA OPD TAHUN 2025	CAPAIAN KINERJA DAN KERANGKA PENDANAAN						KELOMPOK SASARAN	PRAKIRAAN MAJU RENCANA TAHUN 2027		PERANGKAT DAERAH PENANGGUNG JAWAB
							TARGET 2026	PAGU INDIKATIF (Rp)	LOKASI	SUMBER DANA	PRIORITAS			TARGET	PAGU INDIKATIF (Rp)	
											NASIONAL	DAERAH				
1	2	3	4	5	6	7	8	9	10	11	12	13	14	15	16	17
			Jumlah Kendaraan Perorangan Dinas atau Kendaraan Dinas Jabatan yang Dipelihara dan dibayarkan Pajaknya				1 Unit	46.370.000,00	Kota Pasuruan, Panggungrejo, Kandangsapi	DANA ALOKASI UMUM (DAU)	-	JATIM BERKAH-AMANAH Memperkuat Penyelenggaraan Tata Kelola Pemerintahan yang Baik, Bersih, Efektif, Berdaya Guna dan Partisipatif 5. Efektifitas Birokrasi dan Pelayanan Publik	-		51.007.000,00	SEKRETARIAT DPRD
	4.02.01.2.09.0002	Penyediaan Jasa Pemeliharaan, Biaya Pemeliharaan, Pajak dan Perizinan Kendaraan Dinas Operasional atau Lapangan														
			Jumlah Kendaraan Dinas Operasional atau Lapangan yang Dipelihara dan dibayarkan Pajak dan Perizinannya				16 Unit	354.340.000,00	Kota Pasuruan, Panggungrejo, Kandangsapi	DANA ALOKASI UMUM (DAU)	-	JATIM BERKAH-AMANAH Memperkuat Penyelenggaraan Tata Kelola Pemerintahan yang Baik, Bersih, Efektif, Berdaya Guna dan Partisipatif 5. Efektifitas Birokrasi dan Pelayanan Publik	-		390.000.000,00	SEKRETARIAT DPRD
	4.02.01.2.09.0005	Pemeliharaan Mebel														
			Jumlah Mebel yang Dipelihara				400 Unit	32.000.000,00	Kota Pasuruan, Panggungrejo, Kandangsapi	DANA ALOKASI UMUM (DAU)	-	JATIM BERKAH-AMANAH Memperkuat Penyelenggaraan Tata Kelola Pemerintahan yang Baik, Bersih, Efektif, Berdaya Guna dan Partisipatif 5. Efektifitas Birokrasi dan Pelayanan Publik	-		35.200.000,00	SEKRETARIAT DPRD

NO	KODE	URUSAN / BIDANG URUSAN / PROGRAM / KEGIATAN / SUB KEGIATAN	INDIKATOR PROGRAM / KEGIATAN / SUB KEGIATAN	TARGET AKHIR PERIODE RENSTRA OPD	REALISASI CAPAIAN RENJA OPD TAHUN 2024	PRAKIRAAN CAPAIAN TARGET RENJA OPD TAHUN 2025	CAPAIAN KINERJA DAN KERANGKA PENDANAAN						KELOMPOK SASARAN	PRAKIRAAN MAJU RENCANA TAHUN 2027		PERANGKAT DAERAH PENANGGUNG JAWAB
							TARGET 2026	PAGU INDIKATIF (Rp)	LOKASI	SUMBER DANA	PRIORITAS			TARGET	PAGU INDIKATIF (Rp)	
											NASIONAL	DAERAH				
1	2	3	4	5	6	7	8	9	10	11	12	13	14	15	16	17
	4.02.01.2.09.0006	Pemeliharaan Peralatan dan Mesin Lainnya														
			Jumlah Peralatan dan Mesin Lainnya yang Dipelihara				309 Unit	354.228.800,00	Kota Pasuruan, Panggungrejo, Kandangsapi	DANA ALOKASI UMUM (DAU)	-	JATIM BERKAH-AMANAH Memperkuat Penyelenggaraan Tata Kelola Pemerintahan yang Baik, Bersih, Efektif, Berdaya Guna dan Partisipatif 5. Efektifitas Birokrasi dan Pelayanan Publik	-		362.811.680,00	SEKRETARIAT DPRD
	4.02.01.2.09.0009	Pemeliharaan/Rehabilitasi Gedung Kantor dan Bangunan Lainnya														
			Jumlah Gedung Kantor dan Bangunan Lainnya yang Dipelihara/Direhabilitasi				1 Unit	1.275.107.311,00	Kota Pasuruan, Panggungrejo, Kandangsapi	DANA ALOKASI UMUM (DAU)	-	JATIM BERKAH-AMANAH Memperkuat Penyelenggaraan Tata Kelola Pemerintahan yang Baik, Bersih, Efektif, Berdaya Guna dan Partisipatif 5. Efektifitas Birokrasi dan Pelayanan Publik	-		1.732.618.042,00	SEKRETARIAT DPRD
	4.02.01.2.09.0010	Pemeliharaan/Rehabilitasi Sarana dan Prasarana Gedung Kantor atau Bangunan Lainnya														

NO	KODE	URUSAN / BIDANG URUSAN / PROGRAM / KEGIATAN / SUB KEGIATAN	INDIKATOR PROGRAM / KEGIATAN / SUB KEGIATAN	TARGET AKHIR PERIODE RENSTRA OPD	REALISASI CAPAIAN RENJA OPD TAHUN 2024	PRAKIRAAN CAPAIAN TARGET RENJA OPD TAHUN 2025	CAPAIAN KINERJA DAN KERANGKA PENDANAAN						KELOMPOK SASARAN	PRAKIRAAN MAJU RENCANA TAHUN 2027		PERANGKAT DAERAH PENANGGUNG JAWAB
							TARGET 2026	PAGU INDIKATIF (Rp)	LOKASI	SUMBER DANA	PRIORITAS			TARGET	PAGU INDIKATIF (Rp)	
											NASIONAL	DAERAH				
1	2	3	4	5	6	7	8	9	10	11	12	13	14	15	16	17
			Jumlah Sarana dan Prasarana Gedung Kantor atau Bangunan Lainnya yang Dipelihara/Direhabilitasi				1 Unit	60.000.000,00	Kota Pasuruan, Panggungrejo, Kandangsapi	DANA ALOKASI UMUM (DAU)	-	JATIM BERKAH-AMANAH Memperkuat Penyelenggaraan Tata Kelola Pemerintahan yang Baik, Bersih, Efektif, Berdaya Guna dan Partisipatif 5. Efektifitas Birokrasi dan Pelayanan Publik	-		66.000.000,00	SEKRETARIAT DPRD
	4.02.01.2.15	Layanan Keuangan dan Kesejahteraan DPRD	*Persentase Terpenuhinya Layanan Keuangan dan Kesejahteraan DPRD*	-			100 Persen	17.728.556.009,00			-	JATIM BERKAH-AMANAH Memperkuat Penyelenggaraan Tata Kelola Pemerintahan yang Baik, Bersih, Efektif, Berdaya Guna dan Partisipatif 5. Efektifitas Birokrasi dan Pelayanan Publik	-	-	19.968.793.250,00	SEKRETARIAT DPRD
	4.02.01.2.15.0001	Penyelenggaraan Administrasi Keuangan DPRD														
			Jumlah Anggota DPRD yang Menerima Hak Keuangan DPRD				30 Orang/Bulan	17.680.556.009,00	Kota Pasuruan, Panggungrejo, Kandangsapi	DANA ALOKASI UMUM (DAU)	-	JATIM BERKAH-AMANAH Memperkuat Penyelenggaraan Tata Kelola Pemerintahan yang Baik, Bersih, Efektif, Berdaya Guna dan Partisipatif 5. Efektifitas Birokrasi dan Pelayanan Publik	-		19.574.205.650,00	SEKRETARIAT DPRD
	4.02.01.2.15.0002	Penyediaan Pakaian Dinas dan Atribut DPRD														

NO	KODE	URUSAN / BIDANG URUSAN / PROGRAM / KEGIATAN / SUB KEGIATAN	INDIKATOR PROGRAM / KEGIATAN / SUB KEGIATAN	TARGET AKHIR PERIODE RENSTRA OPD	REALISASI CAPAIAN RENJA OPD TAHUN 2024	PRAKIRAAN CAPAIAN TARGET RENJA OPD TAHUN 2025	CAPAIAN KINERJA DAN KERANGKA PENDANAAN						KELOMPOK SASARAN	PRAKIRAAN MAJU RENCANA TAHUN 2027		PERANGKAT DAERAH PENANGGUNG JAWAB
							TARGET 2026	PAGU INDIKATIF (Rp)	LOKASI	SUMBER DANA	PRIORITAS			TARGET	PAGU INDIKATIF (Rp)	
											NASIONAL	DAERAH				
1	2	3	4	5	6	7	8	9	10	11	12	13	14	15	16	17
			Jumlah Paket Pakaian Dinas dan Atribut DPRD yang Disediakan				0 Paket	0,00	Kota Pasuruan, Panggungrejo, Kandangsapi	DANA ALOKASI UMUM (DAU)	-	JATIM BERKAH-AMANAH Memperkuat Penyelenggaraan Tata Kelola Pemerintahan yang Baik, Bersih, Efektif, Berdaya Guna dan Partisipatif 5. Efektifitas Birokrasi dan Pelayanan Publik	-		341.787.600,00	SEKRETARIAT DPRD
	4.02.01.2.15.0003	Pelaksanaan Medical Check Up DPRD														
			Jumlah Orang yang Mengikuti Medical Check Up DPRD				30 Orang	48.000.000,00	Kota Pasuruan, Panggungrejo, Kandangsapi	DANA ALOKASI UMUM (DAU)	-	JATIM BERKAH-AMANAH Memperkuat Penyelenggaraan Tata Kelola Pemerintahan yang Baik, Bersih, Efektif, Berdaya Guna dan Partisipatif 5. Efektifitas Birokrasi dan Pelayanan Publik	-		52.800.000,00	SEKRETARIAT DPRD
	4.02.01.2.16	Layanan Administrasi DPRD	*Persentase Terpenuhinya Layanan Administrasi DPRD*	-			100 Persen	224.650.500,00			-	JATIM BERKAH-AMANAH Memperkuat Penyelenggaraan Tata Kelola Pemerintahan yang Baik, Bersih, Efektif, Berdaya Guna dan Partisipatif 5. Efektifitas Birokrasi dan Pelayanan Publik	-	-	467.178.003,00	SEKRETARIAT DPRD
	4.02.01.2.16.0004	Penyediaan Kebutuhan Rumah Tangga DPRD														

NO	KODE	URUSAN / BIDANG URUSAN / PROGRAM / KEGIATAN / SUB KEGIATAN	INDIKATOR PROGRAM / KEGIATAN / SUB KEGIATAN	TARGET AKHIR PERIODE RENSTRA OPD	REALISASI CAPAIAN RENJA OPD TAHUN 2024	PRAKIRAAN CAPAIAN TARGET RENJA OPD TAHUN 2025	CAPAIAN KINERJA DAN KERANGKA PENDANAAN						KELOMPOK SASARAN	PRAKIRAAN MAJU RENCANA TAHUN 2027		PERANGKAT DAERAH PENANGGUNG JAWAB
							TARGET 2026	PAGU INDIKATIF (Rp)	LOKASI	SUMBER DANA	PRIORITAS			TARGET	PAGU INDIKATIF (Rp)	
											NASIONAL	DAERAH				
1	2	3	4	5	6	7	8	9	10	11	12	13	14	15	16	17
			Jumlah Paket Kebutuhan Rumah Tangga DPRD yang Disediakan				12 Paket	224.650.500,00	Kota Pasuruan, Panggungrejo, Kandangsapi	DANA ALOKASI UMUM (DAU)	-	JATIM BERKAH-AMANAH Memperkuat Penyelenggaraan Tata Kelola Pemerintahan yang Baik, Bersih, Efektif, Berdaya Guna dan Partisipatif 5. Efektifitas Birokrasi dan Pelayanan Publik	-		467.178.003,00	SEKRETARIAT DPRD
2.	**4.02.02**	**PROGRAM DUKUNGAN PELAKSANAAN TUGAS DAN FUNGSI DPRD**	Ketepatan Penetapan Perda APBD Tahun N Persentase Penetapan Ranperda Tahun N Persentase Pengawasan Penyelenggaraan Pemerintahan				**100 %** **100 %** **100 %**	**16.016.653.100,00**						**-**	**26.434.648.250,00**	
	4.02.02.2.01	Pembentukan Peraturan Daerah dan Peraturan DPRD	*Persentase Pembahasan Peraturan Daerah yang Dilaksanakan*	-			100 Persen	1.439.834.000,00			-	JATIM BERKAH-AMANAH Memperkuat Penyelenggaraan Tata Kelola Pemerintahan yang Baik, Bersih, Efektif, Berdaya Guna dan Partisipatif 5. Efektifitas Birokrasi dan Pelayanan Publik	-	-	2.134.006.600,00	SEKRETARIAT DPRD
	4.02.02.2.01.0001	Penyusunan dan Pembahasan Program Pembentukan Peraturan Daerah														

NO	KODE	URUSAN / BIDANG URUSAN / PROGRAM / KEGIATAN / SUB KEGIATAN	INDIKATOR PROGRAM / KEGIATAN / SUB KEGIATAN	TARGET AKHIR PERIODE RENSTRA OPD	REALISASI CAPAIAN RENJA OPD TAHUN 2024	PRAKIRAAN CAPAIAN TARGET RENJA OPD TAHUN 2025	CAPAIAN KINERJA DAN KERANGKA PENDANAAN						KELOMPOK SASARAN	PRAKIRAAN MAJU RENCANA TAHUN 2027		PERANGKAT DAERAH PENANGGUNG JAWAB
							TARGET 2026	PAGU INDIKATIF (Rp)	LOKASI	SUMBER DANA	PRIORITAS			TARGET	PAGU INDIKATIF (Rp)	
											NASIONAL	DAERAH				
1	2	3	4	5	6	7	8	9	10	11	12	13	14	15	16	17
			Jumlah Dokumen Hasil Penyusunan dan Pembahasan Program Pembentukan Peraturan Daerah				1 Dokumen	344.056.000,00	Kota Pasuruan, Panggungrejo, Kandangsapi	DANA ALOKASI UMUM (DAU)	-	JATIM BERKAH-AMANAH Memperkuat Penyelenggaraan Tata Kelola Pemerintahan yang Baik, Bersih, Efektif, Berdaya Guna dan Partisipatif 5. Efektifitas Birokrasi dan Pelayanan Publik	-		928.650.800,00	SEKRETARIAT DPRD
	4.02.02.2.01.0002	Pembahasan Rancangan Peraturan Daerah														
			Jumlah Dokumen Hasil Pembahasan Rancangan Peraturan Daerah				3 Dokumen	843.778.000,00	Kota Pasuruan, Panggungrejo, Kandangsapi	DANA ALOKASI UMUM (DAU)	-	JATIM BERKAH-AMANAH Memperkuat Penyelenggaraan Tata Kelola Pemerintahan yang Baik, Bersih, Efektif, Berdaya Guna dan Partisipatif 5. Efektifitas Birokrasi dan Pelayanan Publik	-		928.155.800,00	SEKRETARIAT DPRD
	4.02.02.2.01.0003	Penyelenggaraan Kajian Perundang-Undangan														
			Jumlah Dokumen Kajian Perundang-Undangan				3 Dokumen	126.000.000,00	Kota Pasuruan, Panggungrejo, Kandangsapi	DANA ALOKASI UMUM (DAU)	-	JATIM BERKAH-AMANAH Memperkuat Penyelenggaraan Tata Kelola Pemerintahan yang Baik, Bersih, Efektif, Berdaya Guna dan Partisipatif 5. Efektifitas Birokrasi dan Pelayanan Publik	-		138.600.000,00	SEKRETARIAT DPRD

NO	KODE	URUSAN / BIDANG URUSAN / PROGRAM / KEGIATAN / SUB KEGIATAN	INDIKATOR PROGRAM / KEGIATAN / SUB KEGIATAN	TARGET AKHIR PERIODE RENSTRA OPD	REALISASI CAPAIAN RENJA OPD TAHUN 2024	PRAKIRAAN CAPAIAN TARGET RENJA OPD TAHUN 2025	CAPAIAN KINERJA DAN KERANGKA PENDANAAN						KELOMPOK SASARAN	PRAKIRAAN MAJU RENCANA TAHUN 2027		PERANGKAT DAERAH PENANGGUNG JAWAB
							TARGET 2026	PAGU INDIKATIF (Rp)	LOKASI	SUMBER DANA	PRIORITAS			TARGET	PAGU INDIKATIF (Rp)	
											NASIONAL	DAERAH				
1	2	3	4	5	6	7	8	9	10	11	12	13	14	15	16	17
	4.02.02.2.01.0004	Fasilitasi Penyusunan Penjelasan/Keterangan Naskah Akademik														
			Jumlah Dokumen Hasil Penyusunan Penjelasan atau Keterangan dan/atau Naskah Akademik yang Difasilitasi				3 Dokumen	126.000.000,00	Kota Pasuruan, Panggungrejo, Kandangsapi	DANA ALOKASI UMUM (DAU)	-	JATIM BERKAH-AMANAH Memperkuat Penyelenggaraan Tata Kelola Pemerintahan yang Baik, Bersih, Efektif, Berdaya Guna dan Partisipatif 5. Efektifitas Birokrasi dan Pelayanan Publik	-		138.600.000,00	SEKRETARIAT DPRD
	4.02.02.2.03	Pengawasan Penyelenggaraan Pemerintahan	*Persentase Pengawasan Penyelenggaraan Pemerintahan yang Terlaksana*	-			100 Persen	5.464.620.400,00			-	JATIM BERKAH-AMANAH Memperkuat Penyelenggaraan Tata Kelola Pemerintahan yang Baik, Bersih, Efektif, Berdaya Guna dan Partisipatif 5. Efektifitas Birokrasi dan Pelayanan Publik	-	-	12.360.888.540,00	SEKRETARIAT DPRD
	4.02.02.2.03.0001	Pengawasan Urusan Pemerintahan Bidang Pemerintahan dan Hukum														

NO	KODE	URUSAN / BIDANG URUSAN / PROGRAM / KEGIATAN / SUB KEGIATAN	INDIKATOR PROGRAM / KEGIATAN / SUB KEGIATAN	TARGET AKHIR PERIODE RENSTRA OPD	REALISASI CAPAIAN RENJA OPD TAHUN 2024	PRAKIRAAN CAPAIAN TARGET RENJA OPD TAHUN 2025	CAPAIAN KINERJA DAN KERANGKA PENDANAAN						KELOMPOK SASARAN	PRAKIRAAN MAJU RENCANA TAHUN 2027		PERANGKAT DAERAH PENANGGUNG JAWAB
							TARGET 2026	PAGU INDIKATIF (Rp)	LOKASI	SUMBER DANA	PRIORITAS			TARGET	PAGU INDIKATIF (Rp)	
											NASIONAL	DAERAH				
1	2	3	4	5	6	7	8	9	10	11	12	13	14	15	16	17
			Jumlah Laporan Hasil Pengawasan Urusan Pemerintahan Bidang Pemerintahan dan Hukum				0 Laporan	0,00	Kota Pasuruan, Panggungrejo, Kandangsapi	DANA ALOKASI UMUM (DAU)	-	JATIM BERKAH-AMANAH Memperkuat Penyelenggaraan Tata Kelola Pemerintahan yang Baik, Bersih, Efektif, Berdaya Guna dan Partisipatif 5. Efektifitas Birokrasi dan Pelayanan Publik	-		1.078.031.900,00	SEKRETARIAT DPRD
	4.02.02.2.03.0002	Pengawasan Urusan Pemerintahan Bidang Infrastruktur														
			Jumlah Laporan Hasil Pengawasan Urusan Pemerintahan Bidang Infrastruktur				0 Laporan	0,00	Kota Pasuruan, Panggungrejo, Kandangsapi	DANA ALOKASI UMUM (DAU)	-	JATIM BERKAH-AMANAH Memperkuat Penyelenggaraan Tata Kelola Pemerintahan yang Baik, Bersih, Efektif, Berdaya Guna dan Partisipatif 5. Efektifitas Birokrasi dan Pelayanan Publik	-		1.023.774.400,00	SEKRETARIAT DPRD
	4.02.02.2.03.0003	Pengawasan Urusan Pemerintahan Bidang Kesejahteraan Rakyat														
			Jumlah Laporan Pengawasan Urusan Pemerintahan Bidang Kesejahteraan Rakyat				0 Laporan	0,00	Kota Pasuruan, Panggungrejo, Kandangsapi	DANA ALOKASI UMUM (DAU)	-	JATIM BERKAH-AMANAH Memperkuat Penyelenggaraan Tata Kelola Pemerintahan yang Baik, Bersih, Efektif, Berdaya Guna dan Partisipatif 5. Efektifitas Birokrasi dan Pelayanan Publik	-		1.021.574.400,00	SEKRETARIAT DPRD

NO	KODE	URUSAN / BIDANG URUSAN / PROGRAM / KEGIATAN / SUB KEGIATAN	INDIKATOR PROGRAM / KEGIATAN / SUB KEGIATAN	TARGET AKHIR PERIODE RENSTRA OPD	REALISASI CAPAIAN RENJA OPD TAHUN 2024	PRAKIRAAN CAPAIAN TARGET RENJA OPD TAHUN 2025	CAPAIAN KINERJA DAN KERANGKA PENDANAAN						KELOMPOK SASARAN	PRAKIRAAN MAJU RENCANA TAHUN 2027		PERANGKAT DAERAH PENANGGUNG JAWAB
							TARGET 2026	PAGU INDIKATIF (Rp)	LOKASI	SUMBER DANA	PRIORITAS			TARGET	PAGU INDIKATIF (Rp)	
											NASIONAL	DAERAH				
1	2	3	4	5	6	7	8	9	10	11	12	13	14	15	16	17
	4.02.02.2.03.0004	Pengawasan Urusan Pemerintahan Bidang Perekonomian														
			Jumlah Laporan Hasil Pengawasan Urusan Pemerintahan Bidang Perekonomian				0 Laporan	0,00	Kota Pasuruan, Panggungrejo, Kandangsapi	DANA ALOKASI UMUM (DAU)	-	JATIM BERKAH-AMANAH Memperkuat Penyelenggaraan Tata Kelola Pemerintahan yang Baik, Bersih, Efektif, Berdaya Guna dan Partisipatif 5. Efektifitas Birokrasi dan Pelayanan Publik	-		1.023.774.400,00	SEKRETARIAT DPRD
	4.02.02.2.03.0005	Pengawasan Urusan Pemerintahan Bidang Sumber Daya Alam														
			Jumlah Laporan Hasil Pengawasan Urusan Pemerintahan Bidang Sumber Daya Alam				0 Laporan	0,00	Kota Pasuruan, Panggungrejo, Kandangsapi	DANA ALOKASI UMUM (DAU)	-	JATIM BERKAH-AMANAH Memperkuat Penyelenggaraan Tata Kelola Pemerintahan yang Baik, Bersih, Efektif, Berdaya Guna dan Partisipatif 5. Efektifitas Birokrasi dan Pelayanan Publik	-		1.022.124.400,00	SEKRETARIAT DPRD
	4.02.02.2.03.0006	Pengawasan Tindak Lanjut Hasil Pemeriksaan Laporan Keuangan oleh Badan Pemeriksa Keuangan														

NO	KODE	URUSAN / BIDANG URUSAN / PROGRAM / KEGIATAN / SUB KEGIATAN	INDIKATOR PROGRAM / KEGIATAN / SUB KEGIATAN	TARGET AKHIR PERIODE RENSTRA OPD	REALISASI CAPAIAN RENJA OPD TAHUN 2024	PRAKIRAAN CAPAIAN TARGET RENJA OPD TAHUN 2025	CAPAIAN KINERJA DAN KERANGKA PENDANAAN						KELOMPOK SASARAN	PRAKIRAAN MAJU RENCANA TAHUN 2027		PERANGKAT DAERAH PENANGGUNG JAWAB
							TARGET 2026	PAGU INDIKATIF (Rp)	LOKASI	SUMBER DANA	PRIORITAS			TARGET	PAGU INDIKATIF (Rp)	
											NASIONAL	DAERAH				
1	2	3	4	5	6	7	8	9	10	11	12	13	14	15	16	17
			Jumlah Dokumen Hasil Pengawasan Tindak Lanjut Hasil Pemeriksaan Laporan Keuangan oleh Badan Pemeriksa Keuangan				1 Dokumen	300.015.000,00	Kota Pasuruan, Panggungrejo, Kandangsapi	DANA ALOKASI UMUM (DAU)	-	JATIM BERKAH-AMANAH Memperkuat Penyelenggaraan Tata Kelola Pemerintahan yang Baik, Bersih, Efektif, Berdaya Guna dan Partisipatif 5. Efektifitas Birokrasi dan Pelayanan Publik	-		330.016.500,00	SEKRETARIAT DPRD
	4.02.02.2.03.0007	Pengawasan Penggunaan Anggaran														
			Jumlah Dokumen Hasil Pengawasan Penggunaan Anggaran				12 Dokumen	4.713.562.000,00	Kota Pasuruan, Panggungrejo, Kandangsapi	DANA ALOKASI UMUM (DAU)	-	JATIM BERKAH-AMANAH Memperkuat Penyelenggaraan Tata Kelola Pemerintahan yang Baik, Bersih, Efektif, Berdaya Guna dan Partisipatif 5. Efektifitas Birokrasi dan Pelayanan Publik	-		6.276.669.740,00	SEKRETARIAT DPRD
	4.02.02.2.03.0008	Pembahasan Laporan Keterangan Pertanggungjawaban Kepala Daerah														

NO	KODE	URUSAN / BIDANG URUSAN / PROGRAM / KEGIATAN / SUB KEGIATAN	INDIKATOR PROGRAM / KEGIATAN / SUB KEGIATAN	TARGET AKHIR PERIODE RENSTRA OPD	REALISASI CAPAIAN RENJA OPD TAHUN 2024	PRAKIRAAN CAPAIAN TARGET RENJA OPD TAHUN 2025	CAPAIAN KINERJA DAN KERANGKA PENDANAAN						KELOMPOK SASARAN	PRAKIRAAN MAJU RENCANA TAHUN 2027		PERANGKAT DAERAH PENANGGUNG JAWAB
							TARGET 2026	PAGU INDIKATIF (Rp)	LOKASI	SUMBER DANA	PRIORITAS			TARGET	PAGU INDIKATIF (Rp)	
											NASIONAL	DAERAH				
1	2	3	4	5	6	7	8	9	10	11	12	13	14	15	16	17
			Jumlah Rekomendasi Hasil Pembahasan Laporan Keterangan Pertanggungjawaban Kepala Daerah				1 Dokumen	451.043.400,00	Kota Pasuruan, Panggungrejo, Kandangsapi	DANA ALOKASI UMUM (DAU)	-	JATIM BERKAH-AMANAH Memperkuat Penyelenggaraan Tata Kelola Pemerintahan yang Baik, Bersih, Efektif, Berdaya Guna dan Partisipatif 5. Efektifitas Birokrasi dan Pelayanan Publik	-		584.922.800,00	SEKRETARIAT DPRD
	4.02.02.2.04	Peningkatan Kapasitas DPRD	*Persentase Peningkatan Kapasias DPRD yang dilaksanakan*	-			100 Persen	3.865.147.200,00			-	JATIM BERKAH-AMANAH Memperkuat Penyelenggaraan Tata Kelola Pemerintahan yang Baik, Bersih, Efektif, Berdaya Guna dan Partisipatif 5. Efektifitas Birokrasi dan Pelayanan Publik	-	-	5.473.902.500,00	SEKRETARIAT DPRD
	4.02.02.2.04.0002	Pendalaman Tugas DPRD														
			Jumlah Dokumen Hasil Pendalaman Tugas DPRD				6 Dokumen	2.453.612.000,00	Kota Pasuruan, Panggungrejo, Kandangsapi	DANA ALOKASI UMUM (DAU)	-	JATIM BERKAH-AMANAH Memperkuat Penyelenggaraan Tata Kelola Pemerintahan yang Baik, Bersih, Efektif, Berdaya Guna dan Partisipatif 5. Efektifitas Birokrasi dan Pelayanan Publik	-		3.085.056.700,00	SEKRETARIAT DPRD
	4.02.02.2.04.0004	Penyediaan Kelompok Pakar dan Tim Ahli														

NO	KODE	URUSAN / BIDANG URUSAN / PROGRAM / KEGIATAN / SUB KEGIATAN	INDIKATOR PROGRAM / KEGIATAN / SUB KEGIATAN	TARGET AKHIR PERIODE RENSTRA OPD	REALISASI CAPAIAN RENJA OPD TAHUN 2024	PRAKIRAAN CAPAIAN TARGET RENJA OPD TAHUN 2025	CAPAIAN KINERJA DAN KERANGKA PENDANAAN						KELOMPOK SASARAN	PRAKIRAAN MAJU RENCANA TAHUN 2027		PERANGKAT DAERAH PENANGGUNG JAWAB
							TARGET 2026	PAGU INDIKATIF (Rp)	LOKASI	SUMBER DANA	PRIORITAS			TARGET	PAGU INDIKATIF (Rp)	
											NASIONAL	DAERAH				
1	2	3	4	5	6	7	8	9	10	11	12	13	14	15	16	17
			Jumlah Orang dalam Kelompok Pakar dan Tim Ahli				10 Orang	360.000.000,00	Kota Pasuruan, Panggungrejo, Kandangsapi	DANA ALOKASI UMUM (DAU)	-	JATIM BERKAH-AMANAH Memperkuat Penyelenggaraan Tata Kelola Pemerintahan yang Baik, Bersih, Efektif, Berdaya Guna dan Partisipatif 5. Efektifitas Birokrasi dan Pelayanan Publik	-		396.000.000,00	SEKRETARIAT DPRD
	4.02.02.2.04.0005	Penyediaan Tenaga Ahli Fraksi														
			Jumlah Tenaga Ahli Fraksi				6 Orang	216.000.000,00	Kota Pasuruan, Panggungrejo, Kandangsapi	DANA ALOKASI UMUM (DAU)	-	JATIM BERKAH-AMANAH Memperkuat Penyelenggaraan Tata Kelola Pemerintahan yang Baik, Bersih, Efektif, Berdaya Guna dan Partisipatif 5. Efektifitas Birokrasi dan Pelayanan Publik	-		237.600.000,00	SEKRETARIAT DPRD
	4.02.02.2.04.0006	Penyelenggaraan Hubungan Masyarakat														
			Jumlah Dokumen Hasil Penyelenggaraan Hubungan Masyarakat				0 Dokumen	0,00	Kota Pasuruan, Panggungrejo, Kandangsapi	DANA ALOKASI UMUM (DAU)	-	JATIM BERKAH-AMANAH Memperkuat Penyelenggaraan Tata Kelola Pemerintahan yang Baik, Bersih, Efektif, Berdaya Guna dan Partisipatif 5. Efektifitas Birokrasi dan Pelayanan Publik	-		342.256.200,00	SEKRETARIAT DPRD

NO	KODE	URUSAN / BIDANG URUSAN / PROGRAM / KEGIATAN / SUB KEGIATAN	INDIKATOR PROGRAM / KEGIATAN / SUB KEGIATAN	TARGET AKHIR PERIODE RENSTRA OPD	REALISASI CAPAIAN RENJA OPD TAHUN 2024	PRAKIRAAN CAPAIAN TARGET RENJA OPD TAHUN 2025	CAPAIAN KINERJA DAN KERANGKA PENDANAAN						KELOMPOK SASARAN	PRAKIRAAN MAJU RENCANA TAHUN 2027		PERANGKAT DAERAH PENANGGUNG JAWAB
							TARGET 2026	PAGU INDIKATIF (Rp)	LOKASI	SUMBER DANA	PRIORITAS			TARGET	PAGU INDIKATIF (Rp)	
											NASIONAL	DAERAH				
1	2	3	4	5	6	7	8	9	10	11	12	13	14	15	16	17
	4.02.02.2.04.0007	Penyusunan Program Kerja DPRD														
			Jumlah Dokumen Rencana Kerja DPRD				1 Dokumen	319.535.200,00	Kota Pasuruan, Panggungrejo, Kandangsapi	DANA ALOKASI UMUM (DAU)	-	JATIM BERKAH-AMANAH Memperkuat Penyelenggaraan Tata Kelola Pemerintahan yang Baik, Bersih, Efektif, Berdaya Guna dan Partisipatif 5. Efektifitas Birokrasi dan Pelayanan Publik	-		571.489.600,00	SEKRETARIAT DPRD
	4.02.02.2.04.0008	Publikasi dan Dokumentasi DPRD														
			Jumlah Dokumen Publikasi dan Dokumentasi DPRD				12 Dokumen	516.000.000,00	Kota Pasuruan, Panggungrejo, Kandangsapi	DANA ALOKASI UMUM (DAU)	-	JATIM BERKAH-AMANAH Memperkuat Penyelenggaraan Tata Kelola Pemerintahan yang Baik, Bersih, Efektif, Berdaya Guna dan Partisipatif 5. Efektifitas Birokrasi dan Pelayanan Publik	-		841.500.000,00	SEKRETARIAT DPRD
	4.02.02.2.05	Penyerapan dan Penghimpunan Aspirasi Masyarakat	*Persentase Jaring Aspirasi Masyarakat yang Dilaksanakan*	-			100 %	1.469.871.100,00			-	JATIM BERKAH-AMANAH Memperkuat Penyelenggaraan Tata Kelola Pemerintahan yang Baik, Bersih, Efektif, Berdaya Guna dan Partisipatif 5. Efektifitas Birokrasi dan Pelayanan Publik	-	-	1.295.108.210,00	SEKRETARIAT DPRD

NO	KODE	URUSAN / BIDANG URUSAN / PROGRAM / KEGIATAN / SUB KEGIATAN	INDIKATOR PROGRAM / KEGIATAN / SUB KEGIATAN	TARGET AKHIR PERIODE RENSTRA OPD	REALISASI CAPAIAN RENJA OPD TAHUN 2024	PRAKIRAAN CAPAIAN TARGET RENJA OPD TAHUN 2025	CAPAIAN KINERJA DAN KERANGKA PENDANAAN						KELOMPOK SASARAN	PRAKIRAAN MAJU RENCANA TAHUN 2027		PERANGKAT DAERAH PENANGGUNG JAWAB
							TARGET 2026	PAGU INDIKATIF (Rp)	LOKASI	SUMBER DANA	PRIORITAS			TARGET	PAGU INDIKATIF (Rp)	
											NASIONAL	DAERAH				
1	2	3	4	5	6	7	8	9	10	11	12	13	14	15	16	17
	4.02.02.2.05.0002	Penyusunan Pokok-Pokok Pikiran DPRD														
			Jumlah Dokumen Pokok-Pokok Pikiran DPRD yang Disusun				1 Dokumen	6.338.500,00	Kota Pasuruan, Panggungrejo, Kandangsapi	DANA ALOKASI UMUM (DAU)	-	JATIM BERKAH-AMANAH Memperkuat Penyelenggaraan Tata Kelola Pemerintahan yang Baik, Bersih, Efektif, Berdaya Guna dan Partisipatif 5. Efektifitas Birokrasi dan Pelayanan Publik	-		6.972.350,00	SEKRETARIAT DPRD
	4.02.02.2.05.0003	Pelaksanaan Reses														
			Jumah Dokumen Hasil Pelaksanaan Reses				3 Dokumen	1.463.532.600,00	Kota Pasuruan, Panggungrejo, Kandangsapi	DANA ALOKASI UMUM (DAU)	-	JATIM BERKAH-AMANAH Memperkuat Penyelenggaraan Tata Kelola Pemerintahan yang Baik, Bersih, Efektif, Berdaya Guna dan Partisipatif 5. Efektifitas Birokrasi dan Pelayanan Publik	-		1.288.135.860,00	SEKRETARIAT DPRD
	4.02.02.2.08	Fasilitasi Tugas DPRD	*Persentase Fasilitasi Tugas DPRD yang Dilaksanakan*	-			100 %	3.777.180.400,00			-	JATIM BERKAH-AMANAH Memperkuat Penyelenggaraan Tata Kelola Pemerintahan yang Baik, Bersih, Efektif, Berdaya Guna dan Partisipatif 5. Efektifitas Birokrasi dan Pelayanan Publik	-	-	5.170.742.400,00	SEKRETARIAT DPRD

NO	KODE	URUSAN / BIDANG URUSAN / PROGRAM / KEGIATAN / SUB KEGIATAN	INDIKATOR PROGRAM / KEGIATAN / SUB KEGIATAN	TARGET AKHIR PERIODE RENSTRA OPD	REALISASI CAPAIAN RENJA OPD TAHUN 2024	PRAKIRAAN CAPAIAN TARGET RENJA OPD TAHUN 2025	CAPAIAN KINERJA DAN KERANGKA PENDANAAN						KELOMPOK SASARAN	PRAKIRAAN MAJU RENCANA TAHUN 2027		PERANGKAT DAERAH PENANGGUNG JAWAB
							TARGET 2026	PAGU INDIKATIF (Rp)	LOKASI	SUMBER DANA	PRIORITAS			TARGET	PAGU INDIKATIF (Rp)	
											NASIONAL	DAERAH				
1	2	3	4	5	6	7	8	9	10	11	12	13	14	15	16	17
	4.02.02.2.08.0001	Koordinasi dan Konsultasi Pelaksanaan Tugas DPRD														
			Jumlah Dokumen Hasil Koordinasi dan Konsultasi Pelaksanaan Tugas DPRD				12 Dokumen	1.735.596.800,00	Kota Pasuruan, Panggungrejo, Kandangsapi	DANA ALOKASI UMUM (DAU)	-	JATIM BERKAH-AMANAH Memperkuat Penyelenggaraan Tata Kelola Pemerintahan yang Baik, Bersih, Efektif, Berdaya Guna dan Partisipatif 5. Efektifitas Birokrasi dan Pelayanan Publik	-		2.100.000.000,00	SEKRETARIAT DPRD
	4.02.02.2.08.0002	Penyusunan Laporan Kinerja DPRD														
			Jumlah Laporan Fraksi, Alat Kelengkapan dan Kinerja DPRD yang Disusun				1 Laporan	2.589.000,00	Kota Pasuruan, Panggungrejo, Kandangsapi	DANA ALOKASI UMUM (DAU)	-	JATIM BERKAH-AMANAH Memperkuat Penyelenggaraan Tata Kelola Pemerintahan yang Baik, Bersih, Efektif, Berdaya Guna dan Partisipatif 5. Efektifitas Birokrasi dan Pelayanan Publik	-		2.847.900,00	SEKRETARIAT DPRD
	4.02.02.2.08.0003	Fasilitasi Pelaksanaan Tugas Badan Musyawarah														

NO	KODE	URUSAN / BIDANG URUSAN / PROGRAM / KEGIATAN / SUB KEGIATAN	INDIKATOR PROGRAM / KEGIATAN / SUB KEGIATAN	TARGET AKHIR PERIODE RENSTRA OPD	REALISASI CAPAIAN RENJA OPD TAHUN 2024	PRAKIRAAN CAPAIAN TARGET RENJA OPD TAHUN 2025	CAPAIAN KINERJA DAN KERANGKA PENDANAAN						KELOMPOK SASARAN	PRAKIRAAN MAJU RENCANA TAHUN 2027		PERANGKAT DAERAH PENANGGUNG JAWAB
							TARGET 2026	PAGU INDIKATIF (Rp)	LOKASI	SUMBER DANA	PRIORITAS			TARGET	PAGU INDIKATIF (Rp)	
											NASIONAL	DAERAH				
1	2	3	4	5	6	7	8	9	10	11	12	13	14	15	16	17
			Jumlah Dokumen Hasil Fasilitasi Pelaksanaan Tugas Badan Musyawarah				12 Dokumen	1.474.746.600,00	Kota Pasuruan, Panggungrejo, Kandangsapi	DANA ALOKASI UMUM (DAU)	-	JATIM BERKAH-AMANAH Memperkuat Penyelenggaraan Tata Kelola Pemerintahan yang Baik, Bersih, Efektif, Berdaya Guna dan Partisipatif 5. Efektifitas Birokrasi dan Pelayanan Publik	-		2.447.221.700,00	SEKRETARIAT DPRD
	4.02.02.2.08.0004	Fasilitasi Tugas Pimpinan DPRD														
			Jumlah Dokumen Hasil Fasilitasi Tugas Pimpinan DPRD				12 Dokumen	564.248.000,00	Kota Pasuruan, Panggungrejo, Kandangsapi	DANA ALOKASI UMUM (DAU)	-	JATIM BERKAH-AMANAH Memperkuat Penyelenggaraan Tata Kelola Pemerintahan yang Baik, Bersih, Efektif, Berdaya Guna dan Partisipatif 5. Efektifitas Birokrasi dan Pelayanan Publik	-		620.672.800,00	SEKRETARIAT DPRD
		BADAN PERENCANAAN PEMBANGUNAN, RISET DAN INOVASI DAERAH						**7.947.155.781,00**							**8.891.753.625,00**	
	5	**UNSUR PENUNJANG URUSAN PEMERINTAHAN**						**7.947.155.781,00**							**8.891.753.625,00**	
	5.01	**PERENCANAAN**						**7.467.155.781,00**							**8.396.753.625,00**	
1.	**5.01.01**	**PROGRAM PENUNJANG URUSAN PEMERINTAHAN DAERAH KABUPATEN/KOTA**	***Level Maturitas SPIP Perangkat Daerah*** ***Nilai SAKIP Perangkat Daerah***	**-**			**3 Level 77,00 Nilai**	**5.459.196.800,00**						**-**	**6.039.491.000,00**	

NO	KODE	URUSAN / BIDANG URUSAN / PROGRAM / KEGIATAN / SUB KEGIATAN	INDIKATOR PROGRAM / KEGIATAN / SUB KEGIATAN	TARGET AKHIR PERIODE RENSTRA OPD	REALISASI CAPAIAN RENJA OPD TAHUN 2024	PRAKIRAAN CAPAIAN TARGET RENJA OPD TAHUN 2025	CAPAIAN KINERJA DAN KERANGKA PENDANAAN						KELOMPOK SASARAN	PRAKIRAAN MAJU RENCANA TAHUN 2027		PERANGKAT DAERAH PENANGGUNG JAWAB
							TARGET 2026	PAGU INDIKATIF (Rp)	LOKASI	SUMBER DANA	PRIORITAS			TARGET	PAGU INDIKATIF (Rp)	
											NASIONAL	DAERAH				
1	2	3	4	5	6	7	8	9	10	11	12	13	14	15	16	17
	5.01.01.2.01	Perencanaan, Penganggaran, dan Evaluasi Kinerja Perangkat Daerah	*Jumlah dokumen Perencanaan, Penganggaran, dan Evaluasi Kinerja Perangkat Daerah yang tersusun sesuai ketentuan*	-			12 Dokumen	28.944.300,00			-	JATIM BERKAH-AMANAH Memperkuat Penyelenggaraan Tata Kelola Pemerintahan yang Baik, Bersih, Efektif, Berdaya Guna dan Partisipatif 5. Efektifitas Birokrasi dan Pelayanan Publik	-	-	30.393.000,00	BADAN PERENCANAAN PEMBANGUNAN, RISET DAN INOVASI DAERAH
	5.01.01.2.01.0001	Penyusunan Dokumen Perencanaan Perangkat Daerah														
			Jumlah Dokumen Perencanaan Perangkat Daerah				6 Dokumen	24.910.900,00	Kota Pasuruan, Semua Kecamatan, Semua Kel/Desa	DANA ALOKASI UMUM (DAU)	-	JATIM BERKAH-AMANAH Memperkuat Penyelenggaraan Tata Kelola Pemerintahan yang Baik, Bersih, Efektif, Berdaya Guna dan Partisipatif 5. Efektifitas Birokrasi dan Pelayanan Publik	-		26.157.000,00	BADAN PERENCANAAN PEMBANGUNAN, RISET DAN INOVASI DAERAH
	5.01.01.2.01.0006	Koordinasi dan Penyusunan Laporan Capaian Kinerja dan Ikhtisar Realisasi Kinerja SKPD														
			Jumlah Laporan Capaian Kinerja dan Ikhtisar Realisasi Kinerja SKPD dan Laporan Hasil Koordinasi Penyusunan Laporan Capaian Kinerja dan Ikhtisar Realisasi Kinerja SKPD				5 Laporan	4.033.400,00	Kota Pasuruan, Semua Kecamatan, Semua Kel/Desa	DANA ALOKASI UMUM (DAU)	-	JATIM BERKAH-AMANAH Memperkuat Penyelenggaraan Tata Kelola Pemerintahan yang Baik, Bersih, Efektif, Berdaya Guna dan Partisipatif	-		4.236.000,00	BADAN PERENCANAAN PEMBANGUNAN, RISET DAN INOVASI DAERAH

NO	KODE	URUSAN / BIDANG URUSAN / PROGRAM / KEGIATAN / SUB KEGIATAN	INDIKATOR PROGRAM / KEGIATAN / SUB KEGIATAN	TARGET AKHIR PERIODE RENSTRA OPD	REALISASI CAPAIAN RENJA OPD TAHUN 2024	PRAKIRAAN CAPAIAN TARGET RENJA OPD TAHUN 2025	CAPAIAN KINERJA DAN KERANGKA PENDANAAN						KELOMPOK SASARAN	PRAKIRAAN MAJU RENCANA TAHUN 2027		PERANGKAT DAERAH PENANGGUNG JAWAB
							TARGET 2026	PAGU INDIKATIF (Rp)	LOKASI	SUMBER DANA	PRIORITAS			TARGET	PAGU INDIKATIF (Rp)	
											NASIONAL	DAERAH				
1	2	3	4	5	6	7	8	9	10	11	12	13	14	15	16	17
	5.01.01.2.02	Administrasi Keuangan Perangkat Daerah	*Persentase laporan keuangan yang tersusun tepat waktu*	-			100 %	4.486.844.700,00			-	JATIM BERKAH-AMANAH Memperkuat Penyelenggaraan Tata Kelola Pemerintahan yang Baik, Bersih, Efektif, Berdaya Guna dan Partisipatif 5. Efektifitas Birokrasi dan Pelayanan Publik	-	-	4.926.667.000,00	BADAN PERENCANAAN PEMBANGUNAN, RISET DAN INOVASI DAERAH
	5.01.01.2.02.0001	Penyediaan Gaji dan Tunjangan ASN														
			Jumlah Orang yang Menerima Gaji dan Tunjangan ASN				30 Orang/bulan	4.419.209.000,00	Semua Kota/Kab, Semua Kecamatan, Semua Kel/Desa	DANA ALOKASI UMUM (DAU)	-	JATIM BERKAH-AMANAH Memperkuat Penyelenggaraan Tata Kelola Pemerintahan yang Baik, Bersih, Efektif, Berdaya Guna dan Partisipatif 5. Efektifitas Birokrasi dan Pelayanan Publik	-		4.861.571.000,00	BADAN PERENCANAAN PEMBANGUNAN, RISET DAN INOVASI DAERAH
	5.01.01.2.02.0007	Koordinasi dan Penyusunan Laporan Keuangan Bulanan/ Triwulanan/ Semesteran SKPD														
			Jumlah Laporan Keuangan Bulanan/ Triwulanan/ Semesteran SKPD dan Laporan Koordinasi Penyusunan Laporan Keuangan Bulanan/Triwulanan/Semesteran SKPD				16 Laporan	67.635.700,00	Kota Pasuruan, Semua Kecamatan, Semua Kel/Desa	DANA ALOKASI UMUM (DAU)	-	JATIM BERKAH-AMANAH Memperkuat Penyelenggaraan Tata Kelola Pemerintahan yang Baik, Bersih, Efektif, Berdaya Guna dan Partisipatif 5. Efektifitas Birokrasi dan Pelayanan Publik	-		65.096.000,00	BADAN PERENCANAAN PEMBANGUNAN, RISET DAN INOVASI DAERAH

NO	KODE	URUSAN / BIDANG URUSAN / PROGRAM / KEGIATAN / SUB KEGIATAN	INDIKATOR PROGRAM / KEGIATAN / SUB KEGIATAN	TARGET AKHIR PERIODE RENSTRA OPD	REALISASI CAPAIAN RENJA OPD TAHUN 2024	PRAKIRAAN CAPAIAN TARGET RENJA OPD TAHUN 2025	CAPAIAN KINERJA DAN KERANGKA PENDANAAN						KELOMPOK SASARAN	PRAKIRAAN MAJU RENCANA TAHUN 2027		PERANGKAT DAERAH PENANGGUNG JAWAB
							TARGET 2026	PAGU INDIKATIF (Rp)	LOKASI	SUMBER DANA	PRIORITAS			TARGET	PAGU INDIKATIF (Rp)	
											NASIONAL	DAERAH				
1	2	3	4	5	6	7	8	9	10	11	12	13	14	15	16	17
	5.01.01.2.03	Administrasi Barang Milik Daerah pada Perangkat Daerah	*Jumlah Laporan Pengelolaan Barang Milik Daerah yang disusun seusai ketentuan*	-			6 Laporan	4.042.600,00			-	JATIM BERKAH-AMANAH Memperkuat Penyelenggaraan Tata Kelola Pemerintahan yang Baik, Bersih, Efektif, Berdaya Guna dan Partisipatif 5. Efektifitas Birokrasi dan Pelayanan Publik	-	-	4.205.000,00	BADAN PERENCANAAN PEMBANGUNAN, RISET DAN INOVASI DAERAH
	5.01.01.2.03.0001	Penyusunan Perencanaan Kebutuhan Barang Milik Daerah SKPD														
			Jumlah Rencana Kebutuhan Barang Milik Daerah SKPD				2 Dokumen	2.042.200,00	Kota Pasuruan, Semua Kecamatan, Semua Kel/Desa	DANA ALOKASI UMUM (DAU)	-	JATIM BERKAH-AMANAH Memperkuat Penyelenggaraan Tata Kelola Pemerintahan yang Baik, Bersih, Efektif, Berdaya Guna dan Partisipatif 5. Efektifitas Birokrasi dan Pelayanan Publik	-		2.124.000,00	BADAN PERENCANAAN PEMBANGUNAN, RISET DAN INOVASI DAERAH
	5.01.01.2.03.0005	Rekonsiliasi dan Penyusunan Laporan Barang Milik Daerah pada SKPD														
			Jumlah Laporan Rekonsiliasi dan Penyusunan Laporan Barang Milik Daerah pada SKPD				4 Laporan	2.000.400,00	Kota Pasuruan, Semua Kecamatan, Semua Kel/Desa	DANA ALOKASI UMUM (DAU)	-	JATIM BERKAH-AMANAH Memperkuat Penyelenggaraan Tata Kelola Pemerintahan yang Baik, Bersih, Efektif, Berdaya Guna dan Partisipatif 5. Efektifitas Birokrasi dan Pelayanan Publik	-		2.081.000,00	BADAN PERENCANAAN PEMBANGUNAN, RISET DAN INOVASI DAERAH

NO	KODE	URUSAN / BIDANG URUSAN / PROGRAM / KEGIATAN / SUB KEGIATAN	INDIKATOR PROGRAM / KEGIATAN / SUB KEGIATAN	TARGET AKHIR PERIODE RENSTRA OPD	REALISASI CAPAIAN RENJA OPD TAHUN 2024	PRAKIRAAN CAPAIAN TARGET RENJA OPD TAHUN 2025	CAPAIAN KINERJA DAN KERANGKA PENDANAAN						KELOMPOK SASARAN	PRAKIRAAN MAJU RENCANA TAHUN 2027		PERANGKAT DAERAH PENANGGUNG JAWAB
							TARGET 2026	PAGU INDIKATIF (Rp)	LOKASI	SUMBER DANA	PRIORITAS			TARGET	PAGU INDIKATIF (Rp)	
											NASIONAL	DAERAH				
1	2	3	4	5	6	7	8	9	10	11	12	13	14	15	16	17
	5.01.01.2.05	Administrasi Kepegawaian Perangkat Daerah	*Jumlah dokumen ketatausahaan dan kepegawaian*	-			4 Dokumen	9.991.800,00			-	JATIM BERKAH-AMANAH Memperkuat Penyelenggaraan Tata Kelola Pemerintahan yang Baik, Bersih, Efektif, Berdaya Guna dan Partisipatif 5. Efektifitas Birokrasi dan Pelayanan Publik	-	-	10.392.000,00	BADAN PERENCANAAN PEMBANGUNAN, RISET DAN INOVASI DAERAH
	5.01.01.2.05.0003	Pendataan dan Pengolahan Administrasi Kepegawaian														
			Jumlah Dokumen Pendataan dan Pengolahan Administrasi Kepegawaian				6 Dokumen	1.991.800,00	Kota Pasuruan, Semua Kecamatan, Semua Kel/Desa	DANA ALOKASI UMUM (DAU)	-	JATIM BERKAH-AMANAH Memperkuat Penyelenggaraan Tata Kelola Pemerintahan yang Baik, Bersih, Efektif, Berdaya Guna dan Partisipatif 5. Efektifitas Birokrasi dan Pelayanan Publik	-		2.072.000,00	BADAN PERENCANAAN PEMBANGUNAN, RISET DAN INOVASI DAERAH
	5.01.01.2.05.0009	Pendidikan dan Pelatihan Pegawai Berdasarkan Tugas dan Fungsi														
			Jumlah Pegawai Berdasarkan Tugas dan Fungsi yang Mengikuti Pendidikan dan Pelatihan				6 Orang	8.000.000,00	Kota Pasuruan, Semua Kecamatan, Semua Kel/Desa	DANA ALOKASI UMUM (DAU)	-	JATIM BERKAH-AMANAH Memperkuat Penyelenggaraan Tata Kelola Pemerintahan yang Baik, Bersih, Efektif, Berdaya Guna dan Partisipatif 5. Efektifitas Birokrasi dan Pelayanan Publik	-		8.320.000,00	BADAN PERENCANAAN PEMBANGUNAN, RISET DAN INOVASI DAERAH

NO	KODE	URUSAN / BIDANG URUSAN / PROGRAM / KEGIATAN / SUB KEGIATAN	INDIKATOR PROGRAM / KEGIATAN / SUB KEGIATAN	TARGET AKHIR PERIODE RENSTRA OPD	REALISASI CAPAIAN RENJA OPD TAHUN 2024	PRAKIRAAN CAPAIAN TARGET RENJA OPD TAHUN 2025	CAPAIAN KINERJA DAN KERANGKA PENDANAAN						KELOMPOK SASARAN	PRAKIRAAN MAJU RENCANA TAHUN 2027		PERANGKAT DAERAH PENANGGUNG JAWAB
							TARGET 2026	PAGU INDIKATIF (Rp)	LOKASI	SUMBER DANA	PRIORITAS			TARGET	PAGU INDIKATIF (Rp)	
											NASIONAL	DAERAH				
1	2	3	4	5	6	7	8	9	10	11	12	13	14	15	16	17
	5.01.01.2.06	Administrasi Umum Perangkat Daerah	*Jumlah Laporan Penyediaan Barang dan Jasa*	-			4 Laporan	282.256.400,00			-	JATIM BERKAH-AMANAH Memperkuat Penyelenggaraan Tata Kelola Pemerintahan yang Baik, Bersih, Efektif, Berdaya Guna dan Partisipatif 5. Efektifitas Birokrasi dan Pelayanan Publik	-	-	339.805.000,00	BADAN PERENCANAAN PEMBANGUNAN, RISET DAN INOVASI DAERAH
	5.01.01.2.06.0001	Penyediaan Komponen Instalasi Listrik/Penerangan Bangunan Kantor														
			Jumlah Paket Komponen Instalasi Listrik/Penerangan Bangunan Kantor yang Disediakan				4 Paket	3.142.000,00	Kota Pasuruan, Semua Kecamatan, Semua Kel/Desa	DANA ALOKASI UMUM (DAU)	-	JATIM BERKAH-AMANAH Memperkuat Penyelenggaraan Tata Kelola Pemerintahan yang Baik, Bersih, Efektif, Berdaya Guna dan Partisipatif 5. Efektifitas Birokrasi dan Pelayanan Publik	-		3.300.000,00	BADAN PERENCANAAN PEMBANGUNAN, RISET DAN INOVASI DAERAH
	5.01.01.2.06.0002	Penyediaan Peralatan dan Perlengkapan Kantor														

NO	KODE	URUSAN / BIDANG URUSAN / PROGRAM / KEGIATAN / SUB KEGIATAN	INDIKATOR PROGRAM / KEGIATAN / SUB KEGIATAN	TARGET AKHIR PERIODE RENSTRA OPD	REALISASI CAPAIAN RENJA OPD TAHUN 2024	PRAKIRAAN CAPAIAN TARGET RENJA OPD TAHUN 2025	CAPAIAN KINERJA DAN KERANGKA PENDANAAN						KELOMPOK SASARAN	PRAKIRAAN MAJU RENCANA TAHUN 2027		PERANGKAT DAERAH PENANGGUNG JAWAB
							TARGET 2026	PAGU INDIKATIF (Rp)	LOKASI	SUMBER DANA	PRIORITAS			TARGET	PAGU INDIKATIF (Rp)	
											NASIONAL	DAERAH				
1	2	3	4	5	6	7	8	9	10	11	12	13	14	15	16	17
			Jumlah Paket Peralatan dan Perlengkapan Kantor yang Disediakan				4 Paket	8.400.000,00	Kota Pasuruan, Semua Kecamatan, Semua Kel/Desa	DANA ALOKASI UMUM (DAU)	-	JATIM BERKAH-AMANAH Memperkuat Penyelenggaraan Tata Kelola Pemerintahan yang Baik, Bersih, Efektif, Berdaya Guna dan Partisipatif 5. Efektifitas Birokrasi dan Pelayanan Publik	-		8.820.000,00	BADAN PERENCANAAN PEMBANGUNAN, RISET DAN INOVASI DAERAH
	5.01.01.2.06.0005	Penyediaan Barang Cetakan dan Penggandaan														
			Jumlah Paket Barang Cetakan dan Penggandaan yang Disediakan				2 Paket	5.010.000,00	Kota Pasuruan, Semua Kecamatan, Semua Kel/Desa	DANA ALOKASI UMUM (DAU)	-	JATIM BERKAH-AMANAH Memperkuat Penyelenggaraan Tata Kelola Pemerintahan yang Baik, Bersih, Efektif, Berdaya Guna dan Partisipatif 5. Efektifitas Birokrasi dan Pelayanan Publik	-		5.261.000,00	BADAN PERENCANAAN PEMBANGUNAN, RISET DAN INOVASI DAERAH
	5.01.01.2.06.0006	Penyediaan Bahan Bacaan dan Peraturan Perundang-undangan														
			Jumlah Dokumen Bahan Bacaan dan Peraturan Perundang-Undangan yang Disediakan				12 Dokumen	2.204.400,00	Kota Pasuruan, Semua Kecamatan, Semua Kel/Desa	DANA ALOKASI UMUM (DAU)	-	JATIM BERKAH-AMANAH Memperkuat Penyelenggaraan Tata Kelola Pemerintahan yang Baik, Bersih, Efektif, Berdaya Guna dan Partisipatif 5. Efektifitas Birokrasi dan Pelayanan Publik	-		2.249.000,00	BADAN PERENCANAAN PEMBANGUNAN, RISET DAN INOVASI DAERAH

NO	KODE	URUSAN / BIDANG URUSAN / PROGRAM / KEGIATAN / SUB KEGIATAN	INDIKATOR PROGRAM / KEGIATAN / SUB KEGIATAN	TARGET AKHIR PERIODE RENSTRA OPD	REALISASI CAPAIAN RENJA OPD TAHUN 2024	PRAKIRAAN CAPAIAN TARGET RENJA OPD TAHUN 2025	CAPAIAN KINERJA DAN KERANGKA PENDANAAN						KELOMPOK SASARAN	PRAKIRAAN MAJU RENCANA TAHUN 2027		PERANGKAT DAERAH PENANGGUNG JAWAB
							TARGET 2026	PAGU INDIKATIF (Rp)	LOKASI	SUMBER DANA	PRIORITAS			TARGET	PAGU INDIKATIF (Rp)	
											NASIONAL	DAERAH				
1	2	3	4	5	6	7	8	9	10	11	12	13	14	15	16	17
	5.01.01.2.06.0007	Penyediaan Bahan/Material														
			Jumlah Paket Bahan/Material yang Disediakan				2 Paket	8.500.000,00	Kota Pasuruan, Semua Kecamatan, Semua Kel/Desa	DANA ALOKASI UMUM (DAU)	-	JATIM BERKAH-AMANAH Memperkuat Penyelenggaraan Tata Kelola Pemerintahan yang Baik, Bersih, Efektif, Berdaya Guna dan Partisipatif 5. Efektifitas Birokrasi dan Pelayanan Publik	-		8.925.000,00	BADAN PERENCANAAN PEMBANGUNAN, RISET DAN INOVASI DAERAH
	5.01.01.2.06.0008	Fasilitasi Kunjungan Tamu														
			Jumlah Laporan Fasilitasi Kunjungan Tamu				4 Laporan	5.000.000,00	Kota Pasuruan, Semua Kecamatan, Semua Kel/Desa	DANA ALOKASI UMUM (DAU)	-	JATIM BERKAH-AMANAH Memperkuat Penyelenggaraan Tata Kelola Pemerintahan yang Baik, Bersih, Efektif, Berdaya Guna dan Partisipatif 5. Efektifitas Birokrasi dan Pelayanan Publik	-		5.250.000,00	BADAN PERENCANAAN PEMBANGUNAN, RISET DAN INOVASI DAERAH
	5.01.01.2.06.0009	Penyelenggaraan Rapat Koordinasi dan Konsultasi SKPD														

NO	KODE	URUSAN / BIDANG URUSAN / PROGRAM / KEGIATAN / SUB KEGIATAN	INDIKATOR PROGRAM / KEGIATAN / SUB KEGIATAN	TARGET AKHIR PERIODE RENSTRA OPD	REALISASI CAPAIAN RENJA OPD TAHUN 2024	PRAKIRAAN CAPAIAN TARGET RENJA OPD TAHUN 2025	CAPAIAN KINERJA DAN KERANGKA PENDANAAN						KELOMPOK SASARAN	PRAKIRAAN MAJU RENCANA TAHUN 2027		PERANGKAT DAERAH PENANGGUNG JAWAB
							TARGET 2026	PAGU INDIKATIF (Rp)	LOKASI	SUMBER DANA	PRIORITAS			TARGET	PAGU INDIKATIF (Rp)	
											NASIONAL	DAERAH				
1	2	3	4	5	6	7	8	9	10	11	12	13	14	15	16	17
			Jumlah Laporan Penyelenggaraan Rapat Koordinasi dan Konsultasi SKPD				12 Laporan	250.000.000,00	Kota Pasuruan, Semua Kecamatan, Semua Kel/Desa	DANA ALOKASI UMUM (DAU)	-	JATIM BERKAH-AMANAH Memperkuat Penyelenggaraan Tata Kelola Pemerintahan yang Baik, Bersih, Efektif, Berdaya Guna dan Partisipatif 5. Efektifitas Birokrasi dan Pelayanan Publik	-		306.000.000,00	BADAN PERENCANAAN PEMBANGUNAN, RISET DAN INOVASI DAERAH
	5.01.01.2.07	Pengadaan Barang Milik Daerah Penunjang Urusan Pemerintah Daerah	*Jumlah barang milik daerah yang disediakan*	-			10 Unit	77.425.000,00			-	JATIM BERKAH-AMANAH Memperkuat Penyelenggaraan Tata Kelola Pemerintahan yang Baik, Bersih, Efektif, Berdaya Guna dan Partisipatif 5. Efektifitas Birokrasi dan Pelayanan Publik	-	-	53.261.000,00	BADAN PERENCANAAN PEMBANGUNAN, RISET DAN INOVASI DAERAH
	5.01.01.2.07.0005	Pengadaan Mebel														
			Jumlah Paket Mebel yang Disediakan				5 Unit	16.575.000,00	Kota Pasuruan, Semua Kecamatan, Semua Kel/Desa	DANA ALOKASI UMUM (DAU)	-	JATIM BERKAH-AMANAH Memperkuat Penyelenggaraan Tata Kelola Pemerintahan yang Baik, Bersih, Efektif, Berdaya Guna dan Partisipatif 5. Efektifitas Birokrasi dan Pelayanan Publik	-		18.233.000,00	BADAN PERENCANAAN PEMBANGUNAN, RISET DAN INOVASI DAERAH
	5.01.01.2.07.0006	Pengadaan Peralatan dan Mesin Lainnya														

NO	KODE	URUSAN / BIDANG URUSAN / PROGRAM / KEGIATAN / SUB KEGIATAN	INDIKATOR PROGRAM / KEGIATAN / SUB KEGIATAN	TARGET AKHIR PERIODE RENSTRA OPD	REALISASI CAPAIAN RENJA OPD TAHUN 2024	PRAKIRAAN CAPAIAN TARGET RENJA OPD TAHUN 2025	CAPAIAN KINERJA DAN KERANGKA PENDANAAN						KELOMPOK SASARAN	PRAKIRAAN MAJU RENCANA TAHUN 2027		PERANGKAT DAERAH PENANGGUNG JAWAB
							TARGET 2026	PAGU INDIKATIF (Rp)	LOKASI	SUMBER DANA	PRIORITAS			TARGET	PAGU INDIKATIF (Rp)	
											NASIONAL	DAERAH				
1	2	3	4	5	6	7	8	9	10	11	12	13	14	15	16	17
			Jumlah Unit Peralatan dan Mesin Lainnya yang Disediakan				5 Unit	60.850.000,00	Kota Pasuruan, Semua Kecamatan, Semua Kel/Desa	DANA ALOKASI UMUM (DAU)	-	JATIM BERKAH-AMANAH Memperkuat Penyelenggaraan Tata Kelola Pemerintahan yang Baik, Bersih, Efektif, Berdaya Guna dan Partisipatif 5. Efektifitas Birokrasi dan Pelayanan Publik	-		35.028.000,00	BADAN PERENCANAAN PEMBANGUNAN, RISET DAN INOVASI DAERAH
	5.01.01.2.08	Penyediaan Jasa Penunjang Urusan Pemerintahan Daerah	*Jumlah Laporan Penyediaan Jasa Penunjang Urusan Pemerintahan Daerah*	-			4 Laporan	286.000.000,00			-	JATIM BERKAH-AMANAH Memperkuat Penyelenggaraan Tata Kelola Pemerintahan yang Baik, Bersih, Efektif, Berdaya Guna dan Partisipatif 5. Efektifitas Birokrasi dan Pelayanan Publik	-	-	300.710.000,00	BADAN PERENCANAAN PEMBANGUNAN, RISET DAN INOVASI DAERAH
	5.01.01.2.08.0001	Penyediaan Jasa Surat Menyurat														
			Jumlah Laporan Penyediaan Jasa Surat Menyurat				2 Laporan	1.500.000,00	Kota Pasuruan, Semua Kecamatan, Semua Kel/Desa	DANA ALOKASI UMUM (DAU)	-	JATIM BERKAH-AMANAH Memperkuat Penyelenggaraan Tata Kelola Pemerintahan yang Baik, Bersih, Efektif, Berdaya Guna dan Partisipatif 5. Efektifitas Birokrasi dan Pelayanan Publik	-		1.530.000,00	BADAN PERENCANAAN PEMBANGUNAN, RISET DAN INOVASI DAERAH
	5.01.01.2.08.0002	Penyediaan Jasa Komunikasi, Sumber Daya Air dan Listrik														

NO	KODE	URUSAN / BIDANG URUSAN / PROGRAM / KEGIATAN / SUB KEGIATAN	INDIKATOR PROGRAM / KEGIATAN / SUB KEGIATAN	TARGET AKHIR PERIODE RENSTRA OPD	REALISASI CAPAIAN RENJA OPD TAHUN 2024	PRAKIRAAN CAPAIAN TARGET RENJA OPD TAHUN 2025	CAPAIAN KINERJA DAN KERANGKA PENDANAAN						KELOMPOK SASARAN	PRAKIRAAN MAJU RENCANA TAHUN 2027		PERANGKAT DAERAH PENANGGUNG JAWAB
							TARGET 2026	PAGU INDIKATIF (Rp)	LOKASI	SUMBER DANA	PRIORITAS			TARGET	PAGU INDIKATIF (Rp)	
											NASIONAL	DAERAH				
1	2	3	4	5	6	7	8	9	10	11	12	13	14	15	16	17
			Jumlah Laporan Penyediaan Jasa Komunikasi, Sumber Daya Air dan Listrik yang Disediakan				12 Laporan	95.000.000,00	Kota Pasuruan, Semua Kecamatan, Semua Kel/Desa	DANA ALOKASI UMUM (DAU)	-	JATIM BERKAH-AMANAH Memperkuat Penyelenggaraan Tata Kelola Pemerintahan yang Baik, Bersih, Efektif, Berdaya Guna dan Partisipatif 5. Efektifitas Birokrasi dan Pelayanan Publik	-		96.900.000,00	BADAN PERENCANAAN PEMBANGUNAN, RISET DAN INOVASI DAERAH
	5.01.01.2.08.0004	Penyediaan Jasa Pelayanan Umum Kantor														
			Jumlah Laporan Penyediaan Jasa Pelayanan Umum Kantor yang Disediakan				12 Laporan	189.500.000,00	Kota Pasuruan, Semua Kecamatan, Semua Kel/Desa	DANA ALOKASI UMUM (DAU)	-	JATIM BERKAH-AMANAH Memperkuat Penyelenggaraan Tata Kelola Pemerintahan yang Baik, Bersih, Efektif, Berdaya Guna dan Partisipatif 5. Efektifitas Birokrasi dan Pelayanan Publik	-		202.280.000,00	BADAN PERENCANAAN PEMBANGUNAN, RISET DAN INOVASI DAERAH
	5.01.01.2.09	Pemeliharaan Barang Milik Daerah Penunjang Urusan Pemerintahan Daerah	*Jumlah Barang Milik Daerah yang terpelihara*	-			39 Unit	283.692.000,00			-	JATIM BERKAH-AMANAH Memperkuat Penyelenggaraan Tata Kelola Pemerintahan yang Baik, Bersih, Efektif, Berdaya Guna dan Partisipatif 5. Efektifitas Birokrasi dan Pelayanan Publik	-	-	374.058.000,00	BADAN PERENCANAAN PEMBANGUNAN, RISET DAN INOVASI DAERAH
	5.01.01.2.09.0001	Penyediaan Jasa Pemeliharaan, Biaya Pemeliharaan, dan Pajak Kendaraan Perorangan Dinas atau Kendaraan Dinas Jabatan														

NO	KODE	URUSAN / BIDANG URUSAN / PROGRAM / KEGIATAN / SUB KEGIATAN	INDIKATOR PROGRAM / KEGIATAN / SUB KEGIATAN	TARGET AKHIR PERIODE RENSTRA OPD	REALISASI CAPAIAN RENJA OPD TAHUN 2024	PRAKIRAAN CAPAIAN TARGET RENJA OPD TAHUN 2025	CAPAIAN KINERJA DAN KERANGKA PENDANAAN						KELOMPOK SASARAN	PRAKIRAAN MAJU RENCANA TAHUN 2027		PERANGKAT DAERAH PENANGGUNG JAWAB
							TARGET 2026	PAGU INDIKATIF (Rp)	LOKASI	SUMBER DANA	PRIORITAS			TARGET	PAGU INDIKATIF (Rp)	
											NASIONAL	DAERAH				
1	2	3	4	5	6	7	8	9	10	11	12	13	14	15	16	17
			Jumlah Kendaraan Perorangan Dinas atau Kendaraan Dinas Jabatan yang Dipelihara dan dibayarkan Pajaknya				1 Unit	41.570.000,00	Kota Pasuruan, Semua Kecamatan, Semua Kel/Desa	DANA ALOKASI UMUM (DAU)	-	JATIM BERKAH-AMANAH Memperkuat Penyelenggaraan Tata Kelola Pemerintahan yang Baik, Bersih, Efektif, Berdaya Guna dan Partisipatif 5. Efektifitas Birokrasi dan Pelayanan Publik	-		47.393.000,00	BADAN PERENCANAAN PEMBANGUNAN, RISET DAN INOVASI DAERAH
	5.01.01.2.09.0002	Penyediaan Jasa Pemeliharaan, Biaya Pemeliharaan, Pajak dan Perizinan Kendaraan Dinas Operasional atau Lapangan														
			Jumlah Kendaraan Dinas Operasional atau Lapangan yang Dipelihara dan dibayarkan Pajak dan Perizinannya				17 Unit	150.750.000,00	Kota Pasuruan, Semua Kecamatan, Semua Kel/Desa	DANA ALOKASI UMUM (DAU)	-	JATIM BERKAH-AMANAH Memperkuat Penyelenggaraan Tata Kelola Pemerintahan yang Baik, Bersih, Efektif, Berdaya Guna dan Partisipatif 5. Efektifitas Birokrasi dan Pelayanan Publik	-		156.780.000,00	BADAN PERENCANAAN PEMBANGUNAN, RISET DAN INOVASI DAERAH
	5.01.01.2.09.0005	Pemeliharaan Mebel														
			Jumlah Mebel yang Dipelihara				10 Unit	3.600.000,00	Kota Pasuruan, Semua Kecamatan, Semua Kel/Desa	DANA ALOKASI UMUM (DAU)	-	JATIM BERKAH-AMANAH Memperkuat Penyelenggaraan Tata Kelola Pemerintahan yang Baik, Bersih, Efektif, Berdaya Guna dan Partisipatif 5. Efektifitas Birokrasi dan Pelayanan Publik	-		3.744.000,00	BADAN PERENCANAAN PEMBANGUNAN, RISET DAN INOVASI DAERAH

NO	KODE	URUSAN / BIDANG URUSAN / PROGRAM / KEGIATAN / SUB KEGIATAN	INDIKATOR PROGRAM / KEGIATAN / SUB KEGIATAN	TARGET AKHIR PERIODE RENSTRA OPD	REALISASI CAPAIAN RENJA OPD TAHUN 2024	PRAKIRAAN CAPAIAN TARGET RENJA OPD TAHUN 2025	CAPAIAN KINERJA DAN KERANGKA PENDANAAN						KELOMPOK SASARAN	PRAKIRAAN MAJU RENCANA TAHUN 2027		PERANGKAT DAERAH PENANGGUNG JAWAB
							TARGET 2026	PAGU INDIKATIF (Rp)	LOKASI	SUMBER DANA	PRIORITAS			TARGET	PAGU INDIKATIF (Rp)	
											NASIONAL	DAERAH				
1	2	3	4	5	6	7	8	9	10	11	12	13	14	15	16	17
	5.01.01.2.09.0006	Pemeliharaan Peralatan dan Mesin Lainnya														
			Jumlah Peralatan dan Mesin Lainnya yang Dipelihara				10 Unit	6.820.000,00	Kota Pasuruan, Semua Kecamatan, Semua Kel/Desa	DANA ALOKASI UMUM (DAU)	-	JATIM BERKAH-AMANAH Memperkuat Penyelenggaraan Tata Kelola Pemerintahan yang Baik, Bersih, Efektif, Berdaya Guna dan Partisipatif 5. Efektifitas Birokrasi dan Pelayanan Publik	-		7.093.000,00	BADAN PERENCANAAN PEMBANGUNAN, RISET DAN INOVASI DAERAH
	5.01.01.2.09.0009	Pemeliharaan/Rehabilitasi Gedung Kantor dan Bangunan Lainnya														
			Jumlah Gedung Kantor dan Bangunan Lainnya yang Dipelihara/Direhabilitasi				1 Unit	80.952.000,00	Kota Pasuruan, Semua Kecamatan, Semua Kel/Desa	DANA ALOKASI UMUM (DAU)	-	JATIM BERKAH-AMANAH Memperkuat Penyelenggaraan Tata Kelola Pemerintahan yang Baik, Bersih, Efektif, Berdaya Guna dan Partisipatif 5. Efektifitas Birokrasi dan Pelayanan Publik	-		159.048.000,00	BADAN PERENCANAAN PEMBANGUNAN, RISET DAN INOVASI DAERAH
2.	**5.01.02**	**PROGRAM PERENCANAAN, PENGENDALIAN DAN EVALUASI PEMBANGUNAN DAERAH**	***Persentase usulan masyarakat yang diakomodir dalam Musrenbang RKPD*** ***Persentase keselarasan RPJMD dengan RKPD***	**-**			**85 %** **90 %**	**1.041.457.281,00**						**-**	**1.103.060.766,00**	

NO	KODE	URUSAN / BIDANG URUSAN / PROGRAM / KEGIATAN / SUB KEGIATAN	INDIKATOR PROGRAM / KEGIATAN / SUB KEGIATAN	TARGET AKHIR PERIODE RENSTRA OPD	REALISASI CAPAIAN RENJA OPD TAHUN 2024	PRAKIRAAN CAPAIAN TARGET RENJA OPD TAHUN 2025	CAPAIAN KINERJA DAN KERANGKA PENDANAAN						KELOMPOK SASARAN	PRAKIRAAN MAJU RENCANA TAHUN 2027		PERANGKAT DAERAH PENANGGUNG JAWAB
							TARGET 2026	PAGU INDIKATIF (Rp)	LOKASI	SUMBER DANA	PRIORITAS			TARGET	PAGU INDIKATIF (Rp)	
											NASIONAL	DAERAH				
1	2	3	4	5	6	7	8	9	10	11	12	13	14	15	16	17
	5.01.02.2.01	Penyusunan Perencanaan dan Pendanaan	*Persentase ketercapaian tahapan perencanaan*	-			100 %	930.302.081,00			-	JATIM BERKAH-AMANAH Memperkuat Penyelenggaraan Tata Kelola Pemerintahan yang Baik, Bersih, Efektif, Berdaya Guna dan Partisipatif 5. Efektifitas Birokrasi dan Pelayanan Publik	-	-	989.682.462,00	BADAN PERENCANAAN PEMBANGUNAN, RISET DAN INOVASI DAERAH
	5.01.02.2.01.0003	Pelaksanaan Konsultasi Publik														
			Jumlah Berita Acara Konsultasi Publik				1 Berita Acara	143.650.500,00	Kota Pasuruan, Semua Kecamatan, Semua Kel/Desa	DANA ALOKASI UMUM (DAU)	-	JATIM BERKAH-AMANAH Memperkuat Penyelenggaraan Tata Kelola Pemerintahan yang Baik, Bersih, Efektif, Berdaya Guna dan Partisipatif 5. Efektifitas Birokrasi dan Pelayanan Publik	-		154.683.510,00	BADAN PERENCANAAN PEMBANGUNAN, RISET DAN INOVASI DAERAH
	5.01.02.2.01.0004	Koordinasi Pelaksanaan Forum Perangkat Daerah/Lintas Perangkat Daerah														
			Jumlah Berita Acara Forum Perangkat Daerah/Lintas Perangkat Daerah				1 Berita Acara	68.331.581,00	Kota Pasuruan, Semua Kecamatan, Semua Kel/Desa	DANA ALOKASI UMUM (DAU)	-	JATIM BERKAH-AMANAH Memperkuat Penyelenggaraan Tata Kelola Pemerintahan yang Baik, Bersih, Efektif, Berdaya Guna dan Partisipatif 5. Efektifitas Birokrasi dan Pelayanan Publik	-		76.752.552,00	BADAN PERENCANAAN PEMBANGUNAN, RISET DAN INOVASI DAERAH

NO	KODE	URUSAN / BIDANG URUSAN / PROGRAM / KEGIATAN / SUB KEGIATAN	INDIKATOR PROGRAM / KEGIATAN / SUB KEGIATAN	TARGET AKHIR PERIODE RENSTRA OPD	REALISASI CAPAIAN RENJA OPD TAHUN 2024	PRAKIRAAN CAPAIAN TARGET RENJA OPD TAHUN 2025	CAPAIAN KINERJA DAN KERANGKA PENDANAAN						KELOMPOK SASARAN	PRAKIRAAN MAJU RENCANA TAHUN 2027		PERANGKAT DAERAH PENANGGUNG JAWAB
							TARGET 2026	PAGU INDIKATIF (Rp)	LOKASI	SUMBER DANA	PRIORITAS			TARGET	PAGU INDIKATIF (Rp)	
											NASIONAL	DAERAH				
1	2	3	4	5	6	7	8	9	10	11	12	13	14	15	16	17
	5.01.02.2.01.0005	Pelaksanaan Musrenbang Kabupaten/Kota														
			Jumlah Berita Acara Musrenbang Kabupaten/Kota				1 Berita Acara	191.000.000,00	Kota Pasuruan, Semua Kecamatan, Semua Kel/Desa	DANA ALOKASI UMUM (DAU)	-	JATIM BERKAH-AMANAH Memperkuat Penyelenggaraan Tata Kelola Pemerintahan yang Baik, Bersih, Efektif, Berdaya Guna dan Partisipatif 5. Efektifitas Birokrasi dan Pelayanan Publik	-		201.000.000,00	BADAN PERENCANAAN PEMBANGUNAN, RISET DAN INOVASI DAERAH
	5.01.02.2.01.0006	Penyiapan Bahan Koordinasi Musrenbang Kecamatan														
			Jumlah Usulan yang Terverifikasi oleh Kecamatan				212 Usulan	40.825.600,00	Kota Pasuruan, Semua Kecamatan, Semua Kel/Desa	DANA ALOKASI UMUM (DAU)	-	JATIM BERKAH-AMANAH Memperkuat Penyelenggaraan Tata Kelola Pemerintahan yang Baik, Bersih, Efektif, Berdaya Guna dan Partisipatif 5. Efektifitas Birokrasi dan Pelayanan Publik	-		41.642.112,00	BADAN PERENCANAAN PEMBANGUNAN, RISET DAN INOVASI DAERAH
	5.01.02.2.01.0007	Koordinasi Penyusunan dan Penetapan Dokumen Perencanaan Pembangunan Daerah Kabupaten/Kota														

NO	KODE	URUSAN / BIDANG URUSAN / PROGRAM / KEGIATAN / SUB KEGIATAN	INDIKATOR PROGRAM / KEGIATAN / SUB KEGIATAN	TARGET AKHIR PERIODE RENSTRA OPD	REALISASI CAPAIAN RENJA OPD TAHUN 2024	PRAKIRAAN CAPAIAN TARGET RENJA OPD TAHUN 2025	CAPAIAN KINERJA DAN KERANGKA PENDANAAN						KELOMPOK SASARAN	PRAKIRAAN MAJU RENCANA TAHUN 2027		PERANGKAT DAERAH PENANGGUNG JAWAB
							TARGET 2026	PAGU INDIKATIF (Rp)	LOKASI	SUMBER DANA	PRIORITAS			TARGET	PAGU INDIKATIF (Rp)	
											NASIONAL	DAERAH				
1	2	3	4	5	6	7	8	9	10	11	12	13	14	15	16	17
			Jumlah Dokumen Perencanaan Pembangunan Daerah Kabupaten/Kota yang Ditetapkan *(RPJPD/RPJMD/RKPD)*				2 Dokumen	486.494.400,00	Kota Pasuruan, Semua Kecamatan, Semua Kel/Desa	DANA ALOKASI UMUM (DAU)	-	JATIM BERKAH-AMANAH Memperkuat Penyelenggaraan Tata Kelola Pemerintahan yang Baik, Bersih, Efektif, Berdaya Guna dan Partisipatif 5. Efektifitas Birokrasi dan Pelayanan Publik	-		515.604.288,00	BADAN PERENCANAAN PEMBANGUNAN, RISET DAN INOVASI DAERAH
	5.01.02.2.03	Pengendalian, Evaluasi dan Pelaporan Bidang Perencanaan Pembangunan Daerah	*Jumlah laporan hasil pengendalian dan evaluasi pembangunan daerah yang tersusun sesuai ketentuan*	-			5 Laporan	81.155.200,00			-	JATIM BERKAH-AMANAH Memperkuat Penyelenggaraan Tata Kelola Pemerintahan yang Baik, Bersih, Efektif, Berdaya Guna dan Partisipatif 5. Efektifitas Birokrasi dan Pelayanan Publik	-	-	82.778.304,00	BADAN PERENCANAAN PEMBANGUNAN, RISET DAN INOVASI DAERAH
	5.01.02.2.03.0001	Koordinasi Pengendalian Perencanaan dan Pelaksanaan Pembangunan Daerah di Kabupaten/Kota														
			Jumlah Laporan Hasil Pengendalian Perencanaan dan Pelaksanaan Pembangunan				1 Laporan	68.042.300,00	Kota Pasuruan, Semua Kecamatan, Semua Kel/Desa	DANA ALOKASI UMUM (DAU)	-	JATIM BERKAH-AMANAH Memperkuat Penyelenggaraan Tata Kelola Pemerintahan yang Baik, Bersih, Efektif, Berdaya Guna dan Partisipatif 5. Efektifitas Birokrasi dan Pelayanan Publik	-		69.403.146,00	BADAN PERENCANAAN PEMBANGUNAN, RISET DAN INOVASI DAERAH
	5.01.02.2.03.0003	Monitoring, Evaluasi dan Penyusunan Laporan Berkala Pelaksanaan Pembangunan Daerah														

NO	KODE	URUSAN / BIDANG URUSAN / PROGRAM / KEGIATAN / SUB KEGIATAN	INDIKATOR PROGRAM / KEGIATAN / SUB KEGIATAN	TARGET AKHIR PERIODE RENSTRA OPD	REALISASI CAPAIAN RENJA OPD TAHUN 2024	PRAKIRAAN CAPAIAN TARGET RENJA OPD TAHUN 2025	CAPAIAN KINERJA DAN KERANGKA PENDANAAN						KELOMPOK SASARAN	PRAKIRAAN MAJU RENCANA TAHUN 2027		PERANGKAT DAERAH PENANGGUNG JAWAB
							TARGET 2026	PAGU INDIKATIF (Rp)	LOKASI	SUMBER DANA	PRIORITAS			TARGET	PAGU INDIKATIF (Rp)	
											NASIONAL	DAERAH				
1	2	3	4	5	6	7	8	9	10	11	12	13	14	15	16	17
			Jumlah Laporan Hasil Evaluasi Kinerja Pembangunan Daerah				4 Laporan	13.112.900,00	Kota Pasuruan, Semua Kecamatan, Semua Kel/Desa	DANA ALOKASI UMUM (DAU)	-	JATIM BERKAH-AMANAH Memperkuat Penyelenggaraan Tata Kelola Pemerintahan yang Baik, Bersih, Efektif, Berdaya Guna dan Partisipatif 5. Efektifitas Birokrasi dan Pelayanan Publik	-		13.375.158,00	BADAN PERENCANAAN PEMBANGUNAN, RISET DAN INOVASI DAERAH
	5.01.02.2.04	Implementasi Sistem Informasi Pemerintahan Daerah di Bidang Pembangunan Daerah	*Persentase keterisian data pada E-Walidata SIPD sesuai ketentuan*	-			85,50 %	30.000.000,00			-	JATIM BERKAH-AMANAH Memperkuat Penyelenggaraan Tata Kelola Pemerintahan yang Baik, Bersih, Efektif, Berdaya Guna dan Partisipatif 5. Efektifitas Birokrasi dan Pelayanan Publik	-	-	30.600.000,00	BADAN PERENCANAAN PEMBANGUNAN, RISET DAN INOVASI DAERAH
	5.01.02.2.04.0001	Pengelolaan Data dalam Sistem Informasi Pemerintahan Daerah di Bidang Pembangunan Daerah														
			Jumlah Data dalam Sistem Informasi Pemerintahan Daerah di Bidang Pembangunan Daerah yang Dikelola				4403 Dokumen	30.000.000,00	Kota Pasuruan, Semua Kecamatan, Semua Kel/Desa	DANA ALOKASI UMUM (DAU)	-	JATIM BERKAH-AMANAH Memperkuat Penyelenggaraan Tata Kelola Pemerintahan yang Baik, Bersih, Efektif, Berdaya Guna dan Partisipatif 5. Efektifitas Birokrasi dan Pelayanan Publik	-		30.600.000,00	BADAN PERENCANAAN PEMBANGUNAN, RISET DAN INOVASI DAERAH

NO	KODE	URUSAN / BIDANG URUSAN / PROGRAM / KEGIATAN / SUB KEGIATAN	INDIKATOR PROGRAM / KEGIATAN / SUB KEGIATAN	TARGET AKHIR PERIODE RENSTRA OPD	REALISASI CAPAIAN RENJA OPD TAHUN 2024	PRAKIRAAN CAPAIAN TARGET RENJA OPD TAHUN 2025	CAPAIAN KINERJA DAN KERANGKA PENDANAAN						KELOMPOK SASARAN	PRAKIRAAN MAJU RENCANA TAHUN 2027		PERANGKAT DAERAH PENANGGUNG JAWAB
							TARGET 2026	PAGU INDIKATIF (Rp)	LOKASI	SUMBER DANA	PRIORITAS			TARGET	PAGU INDIKATIF (Rp)	
											NASIONAL	DAERAH				
1	2	3	4	5	6	7	8	9	10	11	12	13	14	15	16	17
3.	**5.01.03**	**PROGRAM KOORDINASI DAN SINKRONISASI PERENCANAAN PEMBANGUNAN DAERAH**	***Persentase keselarasan RKPD dengan Renja PD*** ***Persentase Keselarasan RPJMD dengan Renstra PD***	**-**			**100 Persen** **100 Persen**	**966.501.700,00**						**-**	**1.254.201.859,00**	
	5.01.03.2.01	Koordinasi Perencanaan Bidang Pemerintahan dan Pembangunan Manusia	*Persentase keselarasan RPJMD dengan Renstra PD Bidang Pemerintahan dan Pembangunan Manusia* *Persentase keselarasan RKPD dengan Renja PD Bidang Pemerintahan dan Pembangunan Manusia*	-			100 Persen 100 Persen	306.387.300,00			Memperkuat pembangunan sumber daya manusia (SDM), sains, teknologi, pendidikan, kesehatan, prestasi olahraga, kesetaraan gender, serta penguatan peran perempuan, pemuda (generasi milenial dan generasi Z), dan penyandang disabilitas.	JATIM BERKAH-AMANAH Memperkuat Penyelenggaraan Tata Kelola Pemerintahan yang Baik, Bersih, Efektif, Berdaya Guna dan Partisipatif 5. Efektifitas Birokrasi dan Pelayanan Publik	Perangkat Daerah Kota Pasuruan	-	342.420.984,00	BADAN PERENCANAAN PEMBANGUNAN, RISET DAN INOVASI DAERAH
	5.01.03.2.01.0001	Koordinasi Penyusunan Dokumen Perencanaan Pembangunan Daerah Bidang Pemerintahan (RPJPD, RPJMD dan RKPD)														
			Jumlah Dokumen Perencanaan Pembangunan Daerah Bidang Pemerintahan yang Dikoordinir Penyusunannya (RPJPD, RPJMD dan RKPD)				2 Dokumen	8.450.700,00	Kota Pasuruan, Semua Kecamatan, Semua Kel/Desa	DANA ALOKASI UMUM (DAU)	Memperkuat pembangunan sumber daya manusia (SDM), sains, teknologi, pendidikan, kesehatan, prestasi olahraga, kesetaraan gender, serta penguatan peran perempuan, pemuda (generasi milenial dan generasi Z), dan penyandang disabilitas.	JATIM BERKAH-AMANAH Memperkuat Penyelenggaraan Tata Kelola Pemerintahan yang Baik, Bersih, Efektif, Berdaya Guna dan Partisipatif 5. Efektifitas Birokrasi dan Pelayanan Publik	Perangkat Daerah Kota Pasuruan		5.224.485,00	BADAN PERENCANAAN PEMBANGUNAN, RISET DAN INOVASI DAERAH
	5.01.03.2.01.0002	Asistensi Penyusunan Dokumen Perencanaan Pembangunan Perangkat Daerah Bidang Pemerintahan														

NO	KODE	URUSAN / BIDANG URUSAN / PROGRAM / KEGIATAN / SUB KEGIATAN	INDIKATOR PROGRAM / KEGIATAN / SUB KEGIATAN	TARGET AKHIR PERIODE RENSTRA OPD	REALISASI CAPAIAN RENJA OPD TAHUN 2024	PRAKIRAAN CAPAIAN TARGET RENJA OPD TAHUN 2025	CAPAIAN KINERJA DAN KERANGKA PENDANAAN						KELOMPOK SASARAN	PRAKIRAAN MAJU RENCANA TAHUN 2027		PERANGKAT DAERAH PENANGGUNG JAWAB
							TARGET 2026	PAGU INDIKATIF (Rp)	LOKASI	SUMBER DANA	PRIORITAS			TARGET	PAGU INDIKATIF (Rp)	
											NASIONAL	DAERAH				
1	2	3	4	5	6	7	8	9	10	11	12	13	14	15	16	17
			Jumlah Laporan Hasil Asistensi Penyusunan Dokumen Perencanaan Pembangunan Perangkat Daerah Bidang Pemerintahan				2 Laporan	10.849.100,00	Kota Pasuruan, Semua Kecamatan, Semua Kel/Desa	DANA ALOKASI UMUM (DAU)	Memperkuat pembangunan sumber daya manusia (SDM), sains, teknologi, pendidikan, kesehatan, prestasi olahraga, kesetaraan gender, serta penguatan peran perempuan, pemuda (generasi milenial dan generasi Z), dan penyandang disabilitas.	JATIM BERKAH-AMANAH Memperkuat Penyelenggaraan Tata Kelola Pemerintahan yang Baik, Bersih, Efektif, Berdaya Guna dan Partisipatif 5. Efektifitas Birokrasi dan Pelayanan Publik	Perangkat Daerah Kota Pasuruan		8.787.135,00	BADAN PERENCANAAN PEMBANGUNAN, RISET DAN INOVASI DAERAH
	5.01.03.2.01.0003	Pelaksanaan Monitoring dan Evaluasi Penyusunan Dokumen Perencanaan Pembangunan Perangkat Daerah Bidang Pemerintahan														
			Jumlah Laporan Monitoring dan Evaluasi Penyusunan Dokumen Perencanaan Pembangunan Perangkat Daerah Bidang Pemerintahan				5 Laporan	4.779.400,00	Kota Pasuruan, Semua Kecamatan, Semua Kel/Desa	DANA ALOKASI UMUM (DAU)	Memperkuat pembangunan sumber daya manusia (SDM), sains, teknologi, pendidikan, kesehatan, prestasi olahraga, kesetaraan gender, serta penguatan peran perempuan, pemuda (generasi milenial dan generasi Z), dan penyandang disabilitas.	JATIM BERKAH-AMANAH Memperkuat Penyelenggaraan Tata Kelola Pemerintahan yang Baik, Bersih, Efektif, Berdaya Guna dan Partisipatif 5. Efektifitas Birokrasi dan Pelayanan Publik	Perangkat Daerah Kota Pasuruan		6.674.745,00	BADAN PERENCANAAN PEMBANGUNAN, RISET DAN INOVASI DAERAH
	5.01.03.2.01.0004	Koordinasi Pelaksanaan Sinergitas dan Harmonisasi Perencanaan Pembangunan Daerah Bidang Pemerintahan														

NO	KODE	URUSAN / BIDANG URUSAN / PROGRAM / KEGIATAN / SUB KEGIATAN	INDIKATOR PROGRAM / KEGIATAN / SUB KEGIATAN	TARGET AKHIR PERIODE RENSTRA OPD	REALISASI CAPAIAN RENJA OPD TAHUN 2024	PRAKIRAAN CAPAIAN TARGET RENJA OPD TAHUN 2025	CAPAIAN KINERJA DAN KERANGKA PENDANAAN						KELOMPOK SASARAN	PRAKIRAAN MAJU RENCANA TAHUN 2027		PERANGKAT DAERAH PENANGGUNG JAWAB
							TARGET 2026	PAGU INDIKATIF (Rp)	LOKASI	SUMBER DANA	PRIORITAS			TARGET	PAGU INDIKATIF (Rp)	
											NASIONAL	DAERAH				
1	2	3	4	5	6	7	8	9	10	11	12	13	14	15	16	17
			Jumlah Laporan Hasil Sinkronisasi Renstra/Renja dengan RKPD/RPJMD pada Bidang Pemerintahan				5 Laporan	18.428.800,00	Kota Pasuruan, Semua Kecamatan, Semua Kel/Desa	DANA ALOKASI UMUM (DAU)	Memperkuat pembangunan sumber daya manusia (SDM), sains, teknologi, pendidikan, kesehatan, prestasi olahraga, kesetaraan gender, serta penguatan peran perempuan, pemuda (generasi milenial dan generasi Z), dan penyandang disabilitas.	JATIM BERKAH-AMANAH Memperkuat Penyelenggaraan Tata Kelola Pemerintahan yang Baik, Bersih, Efektif, Berdaya Guna dan Partisipatif 5. Efektifitas Birokrasi dan Pelayanan Publik	Perangkat Daerah Kota Pasuruan		14.918.820,00	BADAN PERENCANAAN PEMBANGUNAN, RISET DAN INOVASI DAERAH
	5.01.03.2.01.0005	Koordinasi Penyusunan Dokumen Perencanaan Pembangunan Daerah Bidang Pembangunan Manusia (RPJPD, RPJMD dan RKPD)														
			Jumlah Dokumen Perencanaan Pembangunan Daerah Bidang Pembangunan Manusia yang Dikoordinir Penyusunannya (RPJPD. RPJMD dan RKPD)				2 Dokumen	8.448.600,00	Kota Pasuruan, Semua Kecamatan, Semua Kel/Desa	DANA ALOKASI UMUM (DAU)	Memperkuat pembangunan sumber daya manusia (SDM), sains, teknologi, pendidikan, kesehatan, prestasi olahraga, kesetaraan gender, serta penguatan peran perempuan, pemuda (generasi milenial dan generasi Z), dan penyandang disabilitas.	JATIM BERKAH-AMANAH Memperkuat Penyelenggaraan Tata Kelola Pemerintahan yang Baik, Bersih, Efektif, Berdaya Guna dan Partisipatif 5. Efektifitas Birokrasi dan Pelayanan Publik	Perangkat Daerah Kota Pasuruan		4.995.690,00	BADAN PERENCANAAN PEMBANGUNAN, RISET DAN INOVASI DAERAH
	5.01.03.2.01.0006	Asistensi Penyusunan Dokumen Perencanaan Pembangunan Perangkat Daerah Bidang Pembangunan Manusia														

NO	KODE	URUSAN / BIDANG URUSAN / PROGRAM / KEGIATAN / SUB KEGIATAN	INDIKATOR PROGRAM / KEGIATAN / SUB KEGIATAN	TARGET AKHIR PERIODE RENSTRA OPD	REALISASI CAPAIAN RENJA OPD TAHUN 2024	PRAKIRAAN CAPAIAN TARGET RENJA OPD TAHUN 2025	CAPAIAN KINERJA DAN KERANGKA PENDANAAN						KELOMPOK SASARAN	PRAKIRAAN MAJU RENCANA TAHUN 2027		PERANGKAT DAERAH PENANGGUNG JAWAB
							TARGET 2026	PAGU INDIKATIF (Rp)	LOKASI	SUMBER DANA	PRIORITAS			TARGET	PAGU INDIKATIF (Rp)	
											NASIONAL	DAERAH				
1	2	3	4	5	6	7	8	9	10	11	12	13	14	15	16	17
			Jumlah Laporan Hasil Asistensi Penyusunan Dokumen Perencanaan Pembangunan Perangkat Daerah Bidang Pembangunan Manusia				2 Laporan	10.530.300,00	Kota Pasuruan, Semua Kecamatan, Semua Kel/Desa	DANA ALOKASI UMUM (DAU)	Memperkuat pembangunan sumber daya manusia (SDM), sains, teknologi, pendidikan, kesehatan, prestasi olahraga, kesetaraan gender, serta penguatan peran perempuan, pemuda (generasi milenial dan generasi Z), dan penyandang disabilitas.	JATIM BERKAH-AMANAH Memperkuat Penyelenggaraan Tata Kelola Pemerintahan yang Baik, Bersih, Efektif, Berdaya Guna dan Partisipatif 5. Efektifitas Birokrasi dan Pelayanan Publik	Perangkat Daerah Kota Pasuruan		8.495.130,00	BADAN PERENCANAAN PEMBANGUNAN, RISET DAN INOVASI DAERAH
	5.01.03.2.01.0007	Pelaksanaan Monitoring dan Evaluasi Penyusunan Dokumen Perencanaan Pembangunan Perangkat Daerah Bidang Pembangunan Manusia														
			Jumlah Laporan Hasil Pelaksanaan Monitoring dan Evaluasi Penyusunan Dokumen Perencanaan Pembangunan Perangkat Daerah Bidang Pembangunan Manusia				5 Laporan	5.000.000,00	Kota Pasuruan, Semua Kecamatan, Semua Kel/Desa	DANA ALOKASI UMUM (DAU)	Memperkuat pembangunan sumber daya manusia (SDM), sains, teknologi, pendidikan, kesehatan, prestasi olahraga, kesetaraan gender, serta penguatan peran perempuan, pemuda (generasi milenial dan generasi Z), dan penyandang disabilitas.	JATIM BERKAH-AMANAH Memperkuat Penyelenggaraan Tata Kelola Pemerintahan yang Baik, Bersih, Efektif, Berdaya Guna dan Partisipatif 5. Efektifitas Birokrasi dan Pelayanan Publik	Perangkat Daerah Kota Pasuruan		5.601.855,00	BADAN PERENCANAAN PEMBANGUNAN, RISET DAN INOVASI DAERAH
	5.01.03.2.01.0008	Koordinasi Pelaksanaan Sinergitas dan Harmonisasi Perencanaan Pembangunan Daerah Bidang Pembangunan Manusia														

NO	KODE	URUSAN / BIDANG URUSAN / PROGRAM / KEGIATAN / SUB KEGIATAN	INDIKATOR PROGRAM / KEGIATAN / SUB KEGIATAN	TARGET AKHIR PERIODE RENSTRA OPD	REALISASI CAPAIAN RENJA OPD TAHUN 2024	PRAKIRAAN CAPAIAN TARGET RENJA OPD TAHUN 2025	CAPAIAN KINERJA DAN KERANGKA PENDANAAN						KELOMPOK SASARAN	PRAKIRAAN MAJU RENCANA TAHUN 2027		PERANGKAT DAERAH PENANGGUNG JAWAB
							TARGET 2026	PAGU INDIKATIF (Rp)	LOKASI	SUMBER DANA	PRIORITAS			TARGET	PAGU INDIKATIF (Rp)	
											NASIONAL	DAERAH				
1	2	3	4	5	6	7	8	9	10	11	12	13	14	15	16	17
			Jumlah Laporan Hasil Sinkronisasi Renstra/Renja dengan RKPD/RPJMD pada Bidang Pembangunan Manusia				13 Laporan	239.900.400,00	Kota Pasuruan, Semua Kecamatan, Semua Kel/Desa	DANA ALOKASI UMUM (DAU)	Memperkuat pembangunan sumber daya manusia (SDM), sains, teknologi, pendidikan, kesehatan, prestasi olahraga, kesetaraan gender, serta penguatan peran perempuan, pemuda (generasi milenial dan generasi Z), dan penyandang disabilitas.	JATIM BERKAH-AMANAH Memperkuat Penyelenggaraan Tata Kelola Pemerintahan yang Baik, Bersih, Efektif, Berdaya Guna dan Partisipatif 5. Efektifitas Birokrasi dan Pelayanan Publik	Perangkat Daerah Kota Pasuruan		287.723.124,00	BADAN PERENCANAAN PEMBANGUNAN, RISET DAN INOVASI DAERAH
	5.01.03.2.02	Koordinasi Perencanaan Bidang Perekonomian dan SDA (Sumber Daya Alam)	*Persentase keselarasan RPJMD dengan Renstra PD Bidang Perekonomian dan SDA (Sumber Daya Alam)* *Persentase keselarasan RKPD dengan Renja PD Bidang Perekonomian dan SDA (Sumber Daya Alam)*	-			100 % 100 %	204.698.200,00			-	JATIM BERKAH-AMANAH Memperkuat Penyelenggaraan Tata Kelola Pemerintahan yang Baik, Bersih, Efektif, Berdaya Guna dan Partisipatif 5. Efektifitas Birokrasi dan Pelayanan Publik	PD bidang Perekonomian dan SDA	-	136.633.875,00	BADAN PERENCANAAN PEMBANGUNAN, RISET DAN INOVASI DAERAH
	5.01.03.2.02.0001	Koordinasi Penyusunan Dokumen Perencanaan Pembangunan Daerah Bidang Perekonomian (RPJPD, RPJMD dan RKPD)														

NO	KODE	URUSAN / BIDANG URUSAN / PROGRAM / KEGIATAN / SUB KEGIATAN	INDIKATOR PROGRAM / KEGIATAN / SUB KEGIATAN	TARGET AKHIR PERIODE RENSTRA OPD	REALISASI CAPAIAN RENJA OPD TAHUN 2024	PRAKIRAAN CAPAIAN TARGET RENJA OPD TAHUN 2025	CAPAIAN KINERJA DAN KERANGKA PENDANAAN						KELOMPOK SASARAN	PRAKIRAAN MAJU RENCANA TAHUN 2027		PERANGKAT DAERAH PENANGGUNG JAWAB
							TARGET 2026	PAGU INDIKATIF (Rp)	LOKASI	SUMBER DANA	PRIORITAS			TARGET	PAGU INDIKATIF (Rp)	
											NASIONAL	DAERAH				
1	2	3	4	5	6	7	8	9	10	11	12	13	14	15	16	17
			Jumlah Dokumen Perencanaan Pembangunan Daerah Bidang Perekonomian yang Dikoordinir Penyusunannya (RPJPD. RPJMD dan RKPD)				2 Dokumen	14.891.100,00	Kota Pasuruan, Semua Kecamatan, Semua Kel/Desa	DANA ALOKASI UMUM (DAU)	-	JATIM BERKAH-AMANAH Memperkuat Penyelenggaraan Tata Kelola Pemerintahan yang Baik, Bersih, Efektif, Berdaya Guna dan Partisipatif 5. Efektifitas Birokrasi dan Pelayanan Publik	PD bidang Perekonomian dan SDA		16.570.155,00	BADAN PERENCANAAN PEMBANGUNAN, RISET DAN INOVASI DAERAH
	5.01.03.2.02.0002	Asistensi Penyusunan Dokumen Perencanaan Pembangunan Perangkat Daerah Bidang Perekonomian														
			Jumlah Laporan Hasil Asistensi Penyusunan Dokumen Perencanaan Pembangunan Perangkat Daerah Bidang Perekonomian				2 Laporan	6.288.200,00	Kota Pasuruan, Semua Kecamatan, Semua Kel/Desa	DANA ALOKASI UMUM (DAU)	-	JATIM BERKAH-AMANAH Memperkuat Penyelenggaraan Tata Kelola Pemerintahan yang Baik, Bersih, Efektif, Berdaya Guna dan Partisipatif 5. Efektifitas Birokrasi dan Pelayanan Publik	PD bidang Perekonomian dan SDA		6.602.610,00	BADAN PERENCANAAN PEMBANGUNAN, RISET DAN INOVASI DAERAH
	5.01.03.2.02.0003	Pelaksanaan Monitoring dan Evaluasi Penyusunan Dokumen Perencanaan Pembangunan Perangkat Daerah Bidang Perekonomian														
			Jumlah Laporan Hasil Pelaksanaan Monitoring dan Evaluasi Penyusunan Dokumen Perencanaan Pembangunan Perangkat Daerah Bidang Perekonomian				5 Laporan	6.534.300,00	Kota Pasuruan, Semua Kecamatan, Semua Kel/Desa	DANA ALOKASI UMUM (DAU)	-	JATIM BERKAH-AMANAH Memperkuat Penyelenggaraan Tata Kelola Pemerintahan yang Baik, Bersih, Efektif, Berdaya Guna dan Partisipatif 5. Efektifitas Birokrasi dan Pelayanan Publik	PD bidang Perekonomian dan SDA		6.861.015,00	BADAN PERENCANAAN PEMBANGUNAN, RISET DAN INOVASI DAERAH

NO	KODE	URUSAN / BIDANG URUSAN / PROGRAM / KEGIATAN / SUB KEGIATAN	INDIKATOR PROGRAM / KEGIATAN / SUB KEGIATAN	TARGET AKHIR PERIODE RENSTRA OPD	REALISASI CAPAIAN RENJA OPD TAHUN 2024	PRAKIRAAN CAPAIAN TARGET RENJA OPD TAHUN 2025	CAPAIAN KINERJA DAN KERANGKA PENDANAAN						KELOMPOK SASARAN	PRAKIRAAN MAJU RENCANA TAHUN 2027		PERANGKAT DAERAH PENANGGUNG JAWAB
							TARGET 2026	PAGU INDIKATIF (Rp)	LOKASI	SUMBER DANA	PRIORITAS			TARGET	PAGU INDIKATIF (Rp)	
											NASIONAL	DAERAH				
1	2	3	4	5	6	7	8	9	10	11	12	13	14	15	16	17
	5.01.03.2.02.0004	Koordinasi Pelaksanaan Sinergitas dan Harmonisasi Perencanaan Pembangunan Daerah Bidang Perekonomian														
			Jumlah Laporan Hasil Sinkronisasi Renstra/Renja dengan RKPD/RPJMD pada Bidang Perekonomian				2 Laporan	70.655.500,00	Kota Pasuruan, Semua Kecamatan, Semua Kel/Desa	DANA ALOKASI UMUM (DAU)	-	JATIM BERKAH-AMANAH Memperkuat Penyelenggaraan Tata Kelola Pemerintahan yang Baik, Bersih, Efektif, Berdaya Guna dan Partisipatif 5. Efektifitas Birokrasi dan Pelayanan Publik	PD bidang Perekonomian dan SDA		77.586.810,00	BADAN PERENCANAAN PEMBANGUNAN, RISET DAN INOVASI DAERAH
	5.01.03.2.02.0005	Koordinasi Penyusunan Dokumen Perencanaan Pembangunan Daerah Bidang SDA (RPJPD, RPJMD dan RKPD)														
			Jumlah Dokumen Perencanaan Pembangunan Daerah Bidang SDA yang Dikoordinir Penyusunannya (RPJPD. RPJMD dan RKPD)				2 Dokumen	11.107.200,00	Kota Pasuruan, Semua Kecamatan, Semua Kel/Desa	DANA ALOKASI UMUM (DAU)	-	JATIM BERKAH-AMANAH Memperkuat Penyelenggaraan Tata Kelola Pemerintahan yang Baik, Bersih, Efektif, Berdaya Guna dan Partisipatif 5. Efektifitas Birokrasi dan Pelayanan Publik	PD bidang Perekonomian dan SDA		15.329.475,00	BADAN PERENCANAAN PEMBANGUNAN, RISET DAN INOVASI DAERAH
	5.01.03.2.02.0006	Asistensi Penyusunan Dokumen Perencanaan Pembangunan Perangkat Daerah Bidang SDA														

NO	KODE	URUSAN / BIDANG URUSAN / PROGRAM / KEGIATAN / SUB KEGIATAN	INDIKATOR PROGRAM / KEGIATAN / SUB KEGIATAN	TARGET AKHIR PERIODE RENSTRA OPD	REALISASI CAPAIAN RENJA OPD TAHUN 2024	PRAKIRAAN CAPAIAN TARGET RENJA OPD TAHUN 2025	CAPAIAN KINERJA DAN KERANGKA PENDANAAN						KELOMPOK SASARAN	PRAKIRAAN MAJU RENCANA TAHUN 2027		PERANGKAT DAERAH PENANGGUNG JAWAB
							TARGET 2026	PAGU INDIKATIF (Rp)	LOKASI	SUMBER DANA	PRIORITAS			TARGET	PAGU INDIKATIF (Rp)	
											NASIONAL	DAERAH				
1	2	3	4	5	6	7	8	9	10	11	12	13	14	15	16	17
			Jumlah Laporan Hasil Asistensi Penyusunan Dokumen Perencanaan Pembangunan Perangkat Daerah Bidang SDA				2 Laporan	5.419.500,00	Kota Pasuruan, Semua Kecamatan, Semua Kel/Desa	DANA ALOKASI UMUM (DAU)	-	JATIM BERKAH-AMANAH Memperkuat Penyelenggaraan Tata Kelola Pemerintahan yang Baik, Bersih, Efektif, Berdaya Guna dan Partisipatif 5. Efektifitas Birokrasi dan Pelayanan Publik	PD bidang Perekonomian dan SDA		4.390.890,00	BADAN PERENCANAAN PEMBANGUNAN, RISET DAN INOVASI DAERAH
	5.01.03.2.02.0007	Pelaksanaan Monitoring dan Evaluasi Penyusunan Dokumen Perencanaan Pembangunan Perangkat Daerah Bidang SDA														
			Jumlah Laporan Hasil Pelaksanaan Monitoring dan Evaluasi Penyusunan Dokumen Perencanaan Pembangunan Perangkat Daerah Bidang SDA				5 Laporan	7.074.900,00	Kota Pasuruan, Semua Kecamatan, Semua Kel/Desa	DANA ALOKASI UMUM (DAU)	-	JATIM BERKAH-AMANAH Memperkuat Penyelenggaraan Tata Kelola Pemerintahan yang Baik, Bersih, Efektif, Berdaya Guna dan Partisipatif 5. Efektifitas Birokrasi dan Pelayanan Publik	PD bidang Perekonomian dan SDA		9.292.920,00	BADAN PERENCANAAN PEMBANGUNAN, RISET DAN INOVASI DAERAH
	5.01.03.2.02.0008	Koordinasi Pelaksanaan Sinergitas dan Harmonisasi Perencanaan Pembangunan Daerah Bidang SDA														
			Jumlah Laporan Hasil Sinkronisasi Renstra/Renja dengan RKPD/RPJMD pada Bidang SDA				1 Laporan	82.727.500,00	Kota Pasuruan, Semua Kecamatan, Semua Kel/Desa	DANA ALOKASI UMUM (DAU)	-	JATIM BERKAH-AMANAH Memperkuat Penyelenggaraan Tata Kelola Pemerintahan yang Baik, Bersih, Efektif, Berdaya Guna dan Partisipatif 5. Efektifitas Birokrasi dan Pelayanan Publik	PD bidang Perekonomian dan SDA		0,00	BADAN PERENCANAAN PEMBANGUNAN, RISET DAN INOVASI DAERAH

NO	KODE	URUSAN / BIDANG URUSAN / PROGRAM / KEGIATAN / SUB KEGIATAN	INDIKATOR PROGRAM / KEGIATAN / SUB KEGIATAN	TARGET AKHIR PERIODE RENSTRA OPD	REALISASI CAPAIAN RENJA OPD TAHUN 2024	PRAKIRAAN CAPAIAN TARGET RENJA OPD TAHUN 2025	CAPAIAN KINERJA DAN KERANGKA PENDANAAN						KELOMPOK SASARAN	PRAKIRAAN MAJU RENCANA TAHUN 2027		PERANGKAT DAERAH PENANGGUNG JAWAB
							TARGET 2026	PAGU INDIKATIF (Rp)	LOKASI	SUMBER DANA	PRIORITAS			TARGET	PAGU INDIKATIF (Rp)	
											NASIONAL	DAERAH				
1	2	3	4	5	6	7	8	9	10	11	12	13	14	15	16	17
	5.01.03.2.03	Koordinasi Perencanaan Bidang Infrastruktur dan Kewilayahan	*Persentase keselarasan RPJMD dengan Renstra PD Bidang Infrastruktur dan Kewilayahan* *Persentase keselarasan RKPD dengan Renja PD Bidang Infrastruktur dan Kewilayahan*	-			100 Persen 100 Persen	455.416.200,00			-	JATIM BERKAH-AMANAH Memperkuat Penyelenggaraan Tata Kelola Pemerintahan yang Baik, Bersih, Efektif, Berdaya Guna dan Partisipatif 5. Efektifitas Birokrasi dan Pelayanan Publik	PD Bidang Infrastruktur dan Kewilayahan	-	775.147.000,00	BADAN PERENCANAAN PEMBANGUNAN, RISET DAN INOVASI DAERAH
	5.01.03.2.03.0001	Koordinasi Penyusunan Dokumen Perencanaan Pembangunan Daerah Bidang Infrastruktur (RPJPD, RPJMD dan RKPD)														
			Jumlah Dokumen Perencanaan Pembangunan Daerah Bidang Infrastruktur yang Dikoordinir Penyusunannya (RPJPD. RPJMD dan RKPD)				2 Dokumen	9.697.300,00	Kota Pasuruan, Semua Kecamatan, Semua Kel/Desa	DANA ALOKASI UMUM (DAU)	-	JATIM BERKAH-AMANAH Memperkuat Penyelenggaraan Tata Kelola Pemerintahan yang Baik, Bersih, Efektif, Berdaya Guna dan Partisipatif 5. Efektifitas Birokrasi dan Pelayanan Publik	PD Bidang Infrastruktur dan Kewilayahan		10.183.000,00	BADAN PERENCANAAN PEMBANGUNAN, RISET DAN INOVASI DAERAH
	5.01.03.2.03.0002	Asistensi Penyusunan Dokumen Perencanaan Pembangunan Perangkat Daerah Bidang Infrastruktur														
			Jumlah Laporan Hasil Asistensi Penyusunan Dokumen Perencanaan Pembangunan Perangkat Daerah Bidang Infrastruktur				2 Laporan	10.116.000,00	Kota Pasuruan, Semua Kecamatan, Semua Kel/Desa	DANA ALOKASI UMUM (DAU)	-	JATIM BERKAH-AMANAH Memperkuat Penyelenggaraan Tata Kelola Pemerintahan yang Baik, Bersih, Efektif, Berdaya Guna dan Partisipatif 5. Efektifitas Birokrasi dan Pelayanan Publik	PD Bidang Infrastruktur dan Kewilayahan		11.154.000,00	BADAN PERENCANAAN PEMBANGUNAN, RISET DAN INOVASI DAERAH

NO	KODE	URUSAN / BIDANG URUSAN / PROGRAM / KEGIATAN / SUB KEGIATAN	INDIKATOR PROGRAM / KEGIATAN / SUB KEGIATAN	TARGET AKHIR PERIODE RENSTRA OPD	REALISASI CAPAIAN RENJA OPD TAHUN 2024	PRAKIRAAN CAPAIAN TARGET RENJA OPD TAHUN 2025	CAPAIAN KINERJA DAN KERANGKA PENDANAAN						KELOMPOK SASARAN	PRAKIRAAN MAJU RENCANA TAHUN 2027		PERANGKAT DAERAH PENANGGUNG JAWAB
							TARGET 2026	PAGU INDIKATIF (Rp)	LOKASI	SUMBER DANA	PRIORITAS			TARGET	PAGU INDIKATIF (Rp)	
											NASIONAL	DAERAH				
1	2	3	4	5	6	7	8	9	10	11	12	13	14	15	16	17
	5.01.03.2.03.0003	Pelaksanaan Monitoring dan Evaluasi Penyusunan Dokumen Perencanaan Pembangunan Perangkat Daerah Bidang Infrastruktur														
			Jumlah Laporan Hasil Pelaksanaan Monitoring dan Evaluasi Penyusunan Dokumen Perencanaan Pembangunan Perangkat Daerah Bidang Infrastruktur				5 Laporan	11.288.700,00	Kota Pasuruan, Semua Kecamatan, Semua Kel/Desa	DANA ALOKASI UMUM (DAU)	-	JATIM BERKAH-AMANAH Memperkuat Penyelenggaraan Tata Kelola Pemerintahan yang Baik, Bersih, Efektif, Berdaya Guna dan Partisipatif 5. Efektifitas Birokrasi dan Pelayanan Publik	PD Bidang Infrastruktur dan Kewilayahan		11.854.000,00	BADAN PERENCANAAN PEMBANGUNAN, RISET DAN INOVASI DAERAH
	5.01.03.2.03.0004	Koordinasi Pelaksanaan Sinergitas dan Harmonisasi Perencanaan Pembangunan Daerah Bidang Infrastruktur														
			Jumlah Laporan Hasil Sinkronisasi Renstra/Renja dengan RKPD/RPJMD pada Bidang Infrastruktur				4 Laporan	224.785.800,00	Kota Pasuruan, Semua Kecamatan, Semua Kel/Desa	DANA ALOKASI UMUM (DAU)	-	JATIM BERKAH-AMANAH Memperkuat Penyelenggaraan Tata Kelola Pemerintahan yang Baik, Bersih, Efektif, Berdaya Guna dan Partisipatif 5. Efektifitas Birokrasi dan Pelayanan Publik	PD Bidang Infrastruktur dan Kewilayahan		384.113.000,00	BADAN PERENCANAAN PEMBANGUNAN, RISET DAN INOVASI DAERAH
	5.01.03.2.03.0005	Koordinasi Penyusunan Dokumen Perencanaan Pembangunan Daerah Bidang Kewilayahan (RPJPD, RPJMD dan RKPD)														

NO	KODE	URUSAN / BIDANG URUSAN / PROGRAM / KEGIATAN / SUB KEGIATAN	INDIKATOR PROGRAM / KEGIATAN / SUB KEGIATAN	TARGET AKHIR PERIODE RENSTRA OPD	REALISASI CAPAIAN RENJA OPD TAHUN 2024	PRAKIRAAN CAPAIAN TARGET RENJA OPD TAHUN 2025	CAPAIAN KINERJA DAN KERANGKA PENDANAAN						KELOMPOK SASARAN	PRAKIRAAN MAJU RENCANA TAHUN 2027		PERANGKAT DAERAH PENANGGUNG JAWAB
							TARGET 2026	PAGU INDIKATIF (Rp)	LOKASI	SUMBER DANA	PRIORITAS			TARGET	PAGU INDIKATIF (Rp)	
											NASIONAL	DAERAH				
1	2	3	4	5	6	7	8	9	10	11	12	13	14	15	16	17
			Jumlah Dokumen Perencanaan Pembangunan Daerah Bidang Kewilayahan yang Dikoordinir Penyusunannya (RPJPD. RPJMD dan RKPD)				2 Dokumen	9.660.700,00	Kota Pasuruan, Semua Kecamatan, Semua Kel/Desa	DANA ALOKASI UMUM (DAU)	-	JATIM BERKAH-AMANAH Memperkuat Penyelenggaraan Tata Kelola Pemerintahan yang Baik, Bersih, Efektif, Berdaya Guna dan Partisipatif 5. Efektifitas Birokrasi dan Pelayanan Publik	PD Bidang Infrastruktur dan Kewilayahan		10.144.000,00	BADAN PERENCANAAN PEMBANGUNAN, RISET DAN INOVASI DAERAH
	5.01.03.2.03.0006	Asistensi Penyusunan Dokumen Perencanaan Pembangunan Perangkat Daerah Bidang Kewilayahan														
			Jumlah Laporan Hasil Asistensi Penyusunan Dokumen Perencanaan Pembangunan Perangkat Daerah Bidang Kewilayahan				2 Laporan	9.775.900,00	Kota Pasuruan, Semua Kecamatan, Semua Kel/Desa	DANA ALOKASI UMUM (DAU)	-	JATIM BERKAH-AMANAH Memperkuat Penyelenggaraan Tata Kelola Pemerintahan yang Baik, Bersih, Efektif, Berdaya Guna dan Partisipatif 5. Efektifitas Birokrasi dan Pelayanan Publik	PD Bidang Infrastruktur dan Kewilayahan		10.265.000,00	BADAN PERENCANAAN PEMBANGUNAN, RISET DAN INOVASI DAERAH
	5.01.03.2.03.0007	Pelaksanaan Monitoring dan Evaluasi Penyusunan Dokumen Perencanaan Pembangunan Perangkat Daerah Bidang Kewilayahan														
			Jumlah Laporan Hasil Pelaksanaan Monitoring dan Evaluasi Penyusunan Dokumen Perencanaan Pembangunan Perangkat Daerah Bidang Kewilayahan				5 Laporan	11.278.900,00	Kota Pasuruan, Semua Kecamatan, Semua Kel/Desa	DANA ALOKASI UMUM (DAU)	-	JATIM BERKAH-AMANAH Memperkuat Penyelenggaraan Tata Kelola Pemerintahan yang Baik, Bersih, Efektif, Berdaya Guna dan Partisipatif 5. Efektifitas Birokrasi dan Pelayanan Publik	PD Bidang Infrastruktur dan Kewilayahan		11.843.000,00	BADAN PERENCANAAN PEMBANGUNAN, RISET DAN INOVASI DAERAH

NO	KODE	URUSAN / BIDANG URUSAN / PROGRAM / KEGIATAN / SUB KEGIATAN	INDIKATOR PROGRAM / KEGIATAN / SUB KEGIATAN	TARGET AKHIR PERIODE RENSTRA OPD	REALISASI CAPAIAN RENJA OPD TAHUN 2024	PRAKIRAAN CAPAIAN TARGET RENJA OPD TAHUN 2025	CAPAIAN KINERJA DAN KERANGKA PENDANAAN						KELOMPOK SASARAN	PRAKIRAAN MAJU RENCANA TAHUN 2027		PERANGKAT DAERAH PENANGGUNG JAWAB
							TARGET 2026	PAGU INDIKATIF (Rp)	LOKASI	SUMBER DANA	PRIORITAS			TARGET	PAGU INDIKATIF (Rp)	
											NASIONAL	DAERAH				
1	2	3	4	5	6	7	8	9	10	11	12	13	14	15	16	17
	5.01.03.2.03.0008	Koordinasi Pelaksanaan Sinergitas dan Harmonisasi Perencanaan Pembangunan Daerah Bidang Kewilayahan														
			Jumlah Laporan Hasil Sinkronisasi Renstra/Renja dengan RKPD/RPJMD pada Bidang Kewilayahan				3 Laporan	168.812.900,00	Kota Pasuruan, Semua Kecamatan, Semua Kel/Desa	DANA ALOKASI UMUM (DAU)	-	JATIM BERKAH-AMANAH Memperkuat Penyelenggaraan Tata Kelola Pemerintahan yang Baik, Bersih, Efektif, Berdaya Guna dan Partisipatif 5. Efektifitas Birokrasi dan Pelayanan Publik	PD Bidang Infrastruktur dan Kewilayahan		325.591.000,00	BADAN PERENCANAAN PEMBANGUNAN, RISET DAN INOVASI DAERAH
	5.05	**PENELITIAN DAN PENGEMBANGAN**						**480.000.000,00**							**495.000.000,00**	
1.	**5.05.02**	**PROGRAM PENELITIAN DAN PENGEMBANGAN DAERAH**	***Persentase hasil penelitian dan pengembangan yang dimanfaatkan sebagai referensi dalam penyusunan kebijakan***	**-**			**82 %**	**480.000.000,00**						**-**	**495.000.000,00**	
	5.05.02.2.02	Penelitian dan Pengembangan Bidang Sosial dan Kependudukan	*Jumlah Hasil kelitbangan Bidang Sosial dan Kependudukan*	-			2 Dokumen	80.000.000,00			-	JATIM BERKAH-AMANAH Memperkuat Penyelenggaraan Tata Kelola Pemerintahan yang Baik, Bersih, Efektif, Berdaya Guna dan Partisipatif 5. Efektifitas Birokrasi dan Pelayanan Publik	-	-	80.000.000,00	BADAN PERENCANAAN PEMBANGUNAN, RISET DAN INOVASI DAERAH
	5.05.02.2.02.0005	Penelitian dan Pengembangan Pariwisata														

NO	KODE	URUSAN / BIDANG URUSAN / PROGRAM / KEGIATAN / SUB KEGIATAN	INDIKATOR PROGRAM / KEGIATAN / SUB KEGIATAN	TARGET AKHIR PERIODE RENSTRA OPD	REALISASI CAPAIAN RENJA OPD TAHUN 2024	PRAKIRAAN CAPAIAN TARGET RENJA OPD TAHUN 2025	CAPAIAN KINERJA DAN KERANGKA PENDANAAN						KELOMPOK SASARAN	PRAKIRAAN MAJU RENCANA TAHUN 2027		PERANGKAT DAERAH PENANGGUNG JAWAB
							TARGET 2026	PAGU INDIKATIF (Rp)	LOKASI	SUMBER DANA	PRIORITAS			TARGET	PAGU INDIKATIF (Rp)	
											NASIONAL	DAERAH				
1	2	3	4	5	6	7	8	9	10	11	12	13	14	15	16	17
			Jumlah Dokumen Hasil Penelitian dan Pengembangan Pariwisata				1 Dokumen	80.000.000,00	Kota Pasuruan, Semua Kecamatan, Semua Kel/Desa	DANA ALOKASI UMUM (DAU)	-	JATIM BERKAH-AMANAH Memperkuat Penyelenggaraan Tata Kelola Pemerintahan yang Baik, Bersih, Efektif, Berdaya Guna dan Partisipatif 5. Efektifitas Birokrasi dan Pelayanan Publik	-		80.000.000,00	BADAN PERENCANAAN PEMBANGUNAN, RISET DAN INOVASI DAERAH
	5.05.02.2.03	Penelitian dan Pengembangan Bidang Ekonomi dan Pembangunan	*Jumlah Hasil kelitbangan Bidang Ekonomi dan Pembangunan*	-			2 Dokumen	240.000.000,00			-	JATIM BERKAH-AMANAH Memperkuat Penyelenggaraan Tata Kelola Pemerintahan yang Baik, Bersih, Efektif, Berdaya Guna dan Partisipatif 5. Efektifitas Birokrasi dan Pelayanan Publik	-	-	240.000.000,00	BADAN PERENCANAAN PEMBANGUNAN, RISET DAN INOVASI DAERAH
	5.05.02.2.03.0001	Penelitian dan Pengembangan Koperasi, Usaha Kecil dan Menengah														
			Jumlah Dokumen Hasil Penelitian dan Pengembangan Koperasi, Usaha Kecil dan Menengah				1 Dokumen	80.000.000,00	Kota Pasuruan, Semua Kecamatan, Semua Kel/Desa	DANA ALOKASI UMUM (DAU)	-	JATIM BERKAH-AMANAH Memperkuat Penyelenggaraan Tata Kelola Pemerintahan yang Baik, Bersih, Efektif, Berdaya Guna dan Partisipatif 5. Efektifitas Birokrasi dan Pelayanan Publik	-		80.000.000,00	BADAN PERENCANAAN PEMBANGUNAN, RISET DAN INOVASI DAERAH
	5.05.02.2.03.0005	Penelitian dan Pengembangan Kelautan dan Perikanan														

NO	KODE	URUSAN / BIDANG URUSAN / PROGRAM / KEGIATAN / SUB KEGIATAN	INDIKATOR PROGRAM / KEGIATAN / SUB KEGIATAN	TARGET AKHIR PERIODE RENSTRA OPD	REALISASI CAPAIAN RENJA OPD TAHUN 2024	PRAKIRAAN CAPAIAN TARGET RENJA OPD TAHUN 2025	CAPAIAN KINERJA DAN KERANGKA PENDANAAN						KELOMPOK SASARAN	PRAKIRAAN MAJU RENCANA TAHUN 2027		PERANGKAT DAERAH PENANGGUNG JAWAB
							TARGET 2026	PAGU INDIKATIF (Rp)	LOKASI	SUMBER DANA	PRIORITAS			TARGET	PAGU INDIKATIF (Rp)	
											NASIONAL	DAERAH				
1	2	3	4	5	6	7	8	9	10	11	12	13	14	15	16	17
			Jumlah Dokumen Hasil Penelitian dan Pengembangan Kelautan dan Perikanan				1 Dokumen	80.000.000,00	Kota Pasuruan, Semua Kecamatan, Semua Kel/Desa	DANA ALOKASI UMUM (DAU)	-	JATIM BERKAH-AMANAH Memperkuat Penyelenggaraan Tata Kelola Pemerintahan yang Baik, Bersih, Efektif, Berdaya Guna dan Partisipatif 5. Efektifitas Birokrasi dan Pelayanan Publik	-		80.000.000,00	BADAN PERENCANAAN PEMBANGUNAN, RISET DAN INOVASI DAERAH
	5.05.02.2.03.0012	Penelitian dan Pengembangan Penataan Ruang dan Pertanahan														
			Jumlah Dokumen Hasil Penelitian dan Pengembangan Penataan Ruang dan Pertanahan				1 Dokumen	80.000.000,00	Kota Pasuruan, Semua Kecamatan, Semua Kel/Desa	DANA ALOKASI UMUM (DAU)	-	JATIM BERKAH-AMANAH Memperkuat Penyelenggaraan Tata Kelola Pemerintahan yang Baik, Bersih, Efektif, Berdaya Guna dan Partisipatif 5. Efektifitas Birokrasi dan Pelayanan Publik	-		80.000.000,00	BADAN PERENCANAAN PEMBANGUNAN, RISET DAN INOVASI DAERAH
	5.05.02.2.04	Pengembangan Inovasi dan Teknologi	*Persentase Pengembangan Inovasi dan Teknologi yang dimanfaatkan stakeholder*	-			65 %	160.000.000,00			-	JATIM BERKAH-AMANAH Memperkuat Penyelenggaraan Tata Kelola Pemerintahan yang Baik, Bersih, Efektif, Berdaya Guna dan Partisipatif 5. Efektifitas Birokrasi dan Pelayanan Publik	-	-	175.000.000,00	BADAN PERENCANAAN PEMBANGUNAN, RISET DAN INOVASI DAERAH
	5.05.02.2.04.0002	Uji Coba dan Penerapan Rancang Bangun/Model Replikasi dan Invensi di Bidang Difusi Inovasi dan Penerapan Teknologi														

NO	KODE	URUSAN / BIDANG URUSAN / PROGRAM / KEGIATAN / SUB KEGIATAN	INDIKATOR PROGRAM / KEGIATAN / SUB KEGIATAN	TARGET AKHIR PERIODE RENSTRA OPD	REALISASI CAPAIAN RENJA OPD TAHUN 2024	PRAKIRAAN CAPAIAN TARGET RENJA OPD TAHUN 2025	CAPAIAN KINERJA DAN KERANGKA PENDANAAN						KELOMPOK SASARAN	PRAKIRAAN MAJU RENCANA TAHUN 2027		PERANGKAT DAERAH PENANGGUNG JAWAB
							TARGET 2026	PAGU INDIKATIF (Rp)	LOKASI	SUMBER DANA	PRIORITAS			TARGET	PAGU INDIKATIF (Rp)	
											NASIONAL	DAERAH				
1	2	3	4	5	6	7	8	9	10	11	12	13	14	15	16	17
			Jumlah Laporan Hasil Pelaksanaan Uji Coba dan Penerapan Rancang Bangun/Model Replikasi dan Invensi di Bidang Difusi Inovasi dan Penerapan Teknologi				1 Laporan	135.000.000,00	Kota Pasuruan, Semua Kecamatan, Semua Kel/Desa	DANA ALOKASI UMUM (DAU)	-	JATIM BERKAH-AMANAH Memperkuat Penyelenggaraan Tata Kelola Pemerintahan yang Baik, Bersih, Efektif, Berdaya Guna dan Partisipatif 5. Efektifitas Birokrasi dan Pelayanan Publik	-		150.000.000,00	BADAN PERENCANAAN PEMBANGUNAN, RISET DAN INOVASI DAERAH
	5.05.02.2.04.0004	Sosialisasi dan Diseminasi Hasil-Hasil Kelitbangan														
			Jumlah Laporan Hasil Penyelenggaraan Sosialisasi dan Diseminasi Hasil-Hasil Kelitbangan				1 Laporan	15.000.000,00	Kota Pasuruan, Semua Kecamatan, Semua Kel/Desa	DANA ALOKASI UMUM (DAU)	-	JATIM BERKAH-AMANAH Memperkuat Penyelenggaraan Tata Kelola Pemerintahan yang Baik, Bersih, Efektif, Berdaya Guna dan Partisipatif 5. Efektifitas Birokrasi dan Pelayanan Publik	-		15.000.000,00	BADAN PERENCANAAN PEMBANGUNAN, RISET DAN INOVASI DAERAH
	5.05.02.2.04.0005	Fasilitasi Hak Kekayaan Intelektual														
			Jumlah Laporan Pelaksanaan Fasilitasi Hak Kekayaan Intelektual				1 Laporan	10.000.000,00	Kota Pasuruan, Semua Kecamatan, Semua Kel/Desa	DANA ALOKASI UMUM (DAU)	-	JATIM BERKAH-AMANAH Memperkuat Penyelenggaraan Tata Kelola Pemerintahan yang Baik, Bersih, Efektif, Berdaya Guna dan Partisipatif 5. Efektifitas Birokrasi dan Pelayanan Publik	-		10.000.000,00	BADAN PERENCANAAN PEMBANGUNAN, RISET DAN INOVASI DAERAH

NO	KODE	URUSAN / BIDANG URUSAN / PROGRAM / KEGIATAN / SUB KEGIATAN	INDIKATOR PROGRAM / KEGIATAN / SUB KEGIATAN	TARGET AKHIR PERIODE RENSTRA OPD	REALISASI CAPAIAN RENJA OPD TAHUN 2024	PRAKIRAAN CAPAIAN TARGET RENJA OPD TAHUN 2025	CAPAIAN KINERJA DAN KERANGKA PENDANAAN						KELOMPOK SASARAN	PRAKIRAAN MAJU RENCANA TAHUN 2027		PERANGKAT DAERAH PENANGGUNG JAWAB
							TARGET 2026	PAGU INDIKATIF (Rp)	LOKASI	SUMBER DANA	PRIORITAS			TARGET	PAGU INDIKATIF (Rp)	
											NASIONAL	DAERAH				
1	2	3	4	5	6	7	8	9	10	11	12	13	14	15	16	17
		BADAN PENGELOLAAN KEUANGAN DAN ASET						**14.299.659.241,00**							**16.151.279.645,00**	
	5	**UNSUR PENUNJANG URUSAN PEMERINTAHAN**						**14.299.659.241,00**							**16.151.279.645,00**	
	5.02	**KEUANGAN**						**14.299.659.241,00**							**16.151.279.645,00**	
1.	**5.02.01**	**PROGRAM PENUNJANG URUSAN PEMERINTAHAN DAERAH KABUPATEN/KOTA**	***Nilai SAKIP Perangkat Daerah*** ***Level Maturitas SPIP Perangkat Daerah***	**-**			**79,7 Nilai 3 Level**	**7.417.766.341,00**						**-**	**8.281.197.455,00**	
	5.02.01.2.01	Perencanaan, Penganggaran, dan Evaluasi Kinerja Perangkat Daerah	*Jumlah dokumen Perencanaan, Penganggaran, dan Evaluasi Kinerja Perangkat Daerah yang tersusun sesuai ketentuan*	-			12 Dokumen	19.625.300,00			Memperkuat reformasi politik, hukum dan birokrasi, serta memperkuat pencegahan dan pemberantasan korupsi, narkoba, judi, dan penyeludupan.	JATIM BERKAH-AMANAH Memperkuat Penyelenggaraan Tata Kelola Pemerintahan yang Baik, Bersih, Efektif, Berdaya Guna dan Partisipatif 5. Efektifitas Birokrasi dan Pelayanan Publik	Terlaksananya Perencanaan, Penganggaran, dan Evaluasi Kinerja Perangkat Daerah	-	21.587.830,00	BADAN PENGELOLAAN KEUANGAN DAN ASET
	5.02.01.2.01.0001	Penyusunan Dokumen Perencanaan Perangkat Daerah														
			Jumlah Dokumen Perencanaan Perangkat Daerah				6 Dokumen	12.079.500,00	Kota Pasuruan, Panggungrejo, Pekuncen	DANA ALOKASI UMUM (DAU)	Memperkuat reformasi politik, hukum dan birokrasi, serta memperkuat pencegahan dan pemberantasan korupsi, narkoba, judi, dan penyeludupan.	JATIM BERKAH-AMANAH Memperkuat Penyelenggaraan Tata Kelola Pemerintahan yang Baik, Bersih, Efektif, Berdaya Guna dan Partisipatif 5. Efektifitas Birokrasi dan Pelayanan Publik	Terlaksananya Perencanaan, Penganggaran, dan Evaluasi Kinerja Perangkat Daerah		13.287.450,00	BADAN PENGELOLAAN KEUANGAN DAN ASET
	5.02.01.2.01.0006	Koordinasi dan Penyusunan Laporan Capaian Kinerja dan Ikhtisar Realisasi Kinerja SKPD														

NO	KODE	URUSAN / BIDANG URUSAN / PROGRAM / KEGIATAN / SUB KEGIATAN	INDIKATOR PROGRAM / KEGIATAN / SUB KEGIATAN	TARGET AKHIR PERIODE RENSTRA OPD	REALISASI CAPAIAN RENJA OPD TAHUN 2024	PRAKIRAAN CAPAIAN TARGET RENJA OPD TAHUN 2025	CAPAIAN KINERJA DAN KERANGKA PENDANAAN						KELOMPOK SASARAN	PRAKIRAAN MAJU RENCANA TAHUN 2027		PERANGKAT DAERAH PENANGGUNG JAWAB
							TARGET 2026	PAGU INDIKATIF (Rp)	LOKASI	SUMBER DANA	PRIORITAS			TARGET	PAGU INDIKATIF (Rp)	
											NASIONAL	DAERAH				
1	2	3	4	5	6	7	8	9	10	11	12	13	14	15	16	17
			Jumlah Laporan Capaian Kinerja dan Ikhtisar Realisasi Kinerja SKPD dan Laporan Hasil Koordinasi Penyusunan Laporan Capaian Kinerja dan Ikhtisar Realisasi Kinerja SKPD				5 Laporan	5.778.000,00	Kota Pasuruan, Panggungrejo, Pekuncen Semua Kota/Kab, Semua Kecamatan, Semua Kel/Desa	DANA ALOKASI UMUM (DAU)	Memperkuat reformasi politik, hukum dan birokrasi, serta memperkuat pencegahan dan pemberantasan korupsi, narkoba, judi, dan penyeludupan.	JATIM BERKAH-AMANAH Memperkuat Penyelenggaraan Tata Kelola Pemerintahan yang Baik, Bersih, Efektif, Berdaya Guna dan Partisipatif 5. Efektifitas Birokrasi dan Pelayanan Publik	Terlaksananya Perencanaan, Penganggaran, dan Evaluasi Kinerja Perangkat Daerah		6.355.800,00	BADAN PENGELOLAAN KEUANGAN DAN ASET
	5.02.01.2.01.0007	Evaluasi Kinerja Perangkat Daerah														
			Jumlah Laporan Evaluasi Kinerja Perangkat Daerah				1 Laporan	1.767.800,00	Kota Pasuruan, Panggungrejo, Pekuncen	DANA ALOKASI UMUM (DAU)	Memperkuat reformasi politik, hukum dan birokrasi, serta memperkuat pencegahan dan pemberantasan korupsi, narkoba, judi, dan penyeludupan.	JATIM BERKAH-AMANAH Memperkuat Penyelenggaraan Tata Kelola Pemerintahan yang Baik, Bersih, Efektif, Berdaya Guna dan Partisipatif 5. Efektifitas Birokrasi dan Pelayanan Publik	Terlaksananya Perencanaan, Penganggaran, dan Evaluasi Kinerja Perangkat Daerah		1.944.580,00	BADAN PENGELOLAAN KEUANGAN DAN ASET
	5.02.01.2.02	Administrasi Keuangan Perangkat Daerah	*Persentase laporan keuangan yang tersusun tepat waktu*	-			100 Persen	5.784.497.542,00			Memperkuat reformasi politik, hukum dan birokrasi, serta memperkuat pencegahan dan pemberantasan korupsi, narkoba, judi, dan penyeludupan.	JATIM BERKAH-AMANAH Memperkuat Penyelenggaraan Tata Kelola Pemerintahan yang Baik, Bersih, Efektif, Berdaya Guna dan Partisipatif 5. Efektifitas Birokrasi dan Pelayanan Publik	Terlaksananya Administrasi Keuangan Perangkat Daerah	-	6.362.947.290,00	BADAN PENGELOLAAN KEUANGAN DAN ASET
	5.02.01.2.02.0001	Penyediaan Gaji dan Tunjangan ASN														

NO	KODE	URUSAN / BIDANG URUSAN / PROGRAM / KEGIATAN / SUB KEGIATAN	INDIKATOR PROGRAM / KEGIATAN / SUB KEGIATAN	TARGET AKHIR PERIODE RENSTRA OPD	REALISASI CAPAIAN RENJA OPD TAHUN 2024	PRAKIRAAN CAPAIAN TARGET RENJA OPD TAHUN 2025	CAPAIAN KINERJA DAN KERANGKA PENDANAAN						KELOMPOK SASARAN	PRAKIRAAN MAJU RENCANA TAHUN 2027		PERANGKAT DAERAH PENANGGUNG JAWAB
							TARGET 2026	PAGU INDIKATIF (Rp)	LOKASI	SUMBER DANA	PRIORITAS			TARGET	PAGU INDIKATIF (Rp)	
											NASIONAL	DAERAH				
1	2	3	4	5	6	7	8	9	10	11	12	13	14	15	16	17
			Jumlah Orang yang Menerima Gaji dan Tunjangan ASN				40 Orang/bulan	5.696.628.642,00	Kota Pasuruan, Panggungrejo, Pekuncen	DANA ALOKASI UMUM (DAU)	Memperkuat reformasi politik, hukum dan birokrasi, serta memperkuat pencegahan dan pemberantasan korupsi, narkoba, judi, dan penyeludupan.	JATIM BERKAH-AMANAH Memperkuat Penyelenggaraan Tata Kelola Pemerintahan yang Baik, Bersih, Efektif, Berdaya Guna dan Partisipatif 5. Efektifitas Birokrasi dan Pelayanan Publik	Terlaksananya Administrasi Keuangan Perangkat Daerah		6.266.291.500,00	BADAN PENGELOLAAN KEUANGAN DAN ASET
	5.02.01.2.02.0007	Koordinasi dan Penyusunan Laporan Keuangan Bulanan/ Triwulanan/ Semesteran SKPD														
			Jumlah Laporan Keuangan Bulanan/ Triwulanan/ Semesteran SKPD dan Laporan Koordinasi Penyusunan Laporan Keuangan Bulanan/Triwulanan/Semesteran SKPD				17 Laporan	87.868.900,00	Kota Pasuruan, Panggungrejo, Pekuncen	DANA ALOKASI UMUM (DAU)	Memperkuat reformasi politik, hukum dan birokrasi, serta memperkuat pencegahan dan pemberantasan korupsi, narkoba, judi, dan penyeludupan.	JATIM BERKAH-AMANAH Memperkuat Penyelenggaraan Tata Kelola Pemerintahan yang Baik, Bersih, Efektif, Berdaya Guna dan Partisipatif 5. Efektifitas Birokrasi dan Pelayanan Publik	Terlaksananya Administrasi Keuangan Perangkat Daerah		96.655.790,00	BADAN PENGELOLAAN KEUANGAN DAN ASET
	5.02.01.2.03	Administrasi Barang Milik Daerah pada Perangkat Daerah	*Jumlah Laporan Pengelolaan Barang Milik Daerah yang disusun seusai ketentuan*	-			4 Laporan	12.582.700,00			Memperkuat reformasi politik, hukum dan birokrasi, serta memperkuat pencegahan dan pemberantasan korupsi, narkoba, judi, dan penyeludupan.	JATIM BERKAH-AMANAH Memperkuat Penyelenggaraan Tata Kelola Pemerintahan yang Baik, Bersih, Efektif, Berdaya Guna dan Partisipatif 5. Efektifitas Birokrasi dan Pelayanan Publik	Terlaksananya Administrasi Barang Milik Daerah pada Perangkat Daerah	-	13.840.970,00	BADAN PENGELOLAAN KEUANGAN DAN ASET
	5.02.01.2.03.0005	Rekonsiliasi dan Penyusunan Laporan Barang Milik Daerah pada SKPD														

NO	KODE	URUSAN / BIDANG URUSAN / PROGRAM / KEGIATAN / SUB KEGIATAN	INDIKATOR PROGRAM / KEGIATAN / SUB KEGIATAN	TARGET AKHIR PERIODE RENSTRA OPD	REALISASI CAPAIAN RENJA OPD TAHUN 2024	PRAKIRAAN CAPAIAN TARGET RENJA OPD TAHUN 2025	CAPAIAN KINERJA DAN KERANGKA PENDANAAN						KELOMPOK SASARAN	PRAKIRAAN MAJU RENCANA TAHUN 2027		PERANGKAT DAERAH PENANGGUNG JAWAB
							TARGET 2026	PAGU INDIKATIF (Rp)	LOKASI	SUMBER DANA	PRIORITAS			TARGET	PAGU INDIKATIF (Rp)	
											NASIONAL	DAERAH				
1	2	3	4	5	6	7	8	9	10	11	12	13	14	15	16	17
			Jumlah Laporan Rekonsiliasi dan Penyusunan Laporan Barang Milik Daerah pada SKPD				4 Laporan	12.582.700,00	Kota Pasuruan, Panggungrejo, Pekuncen	DANA ALOKASI UMUM (DAU)	Memperkuat reformasi politik, hukum dan birokrasi, serta memperkuat pencegahan dan pemberantasan korupsi, narkoba, judi, dan penyeludupan.	JATIM BERKAH-AMANAH Memperkuat Penyelenggaraan Tata Kelola Pemerintahan yang Baik, Bersih, Efektif, Berdaya Guna dan Partisipatif 5. Efektifitas Birokrasi dan Pelayanan Publik	Terlaksananya Administrasi Barang Milik Daerah pada Perangkat Daerah		13.840.970,00	BADAN PENGELOLAAN KEUANGAN DAN ASET
	5.02.01.2.05	Administrasi Kepegawaian Perangkat Daerah	*Jumlah dokumen ketatausahaan dan kepegawaian*	-			4 Dokumen	15.551.000,00			Memperkuat reformasi politik, hukum dan birokrasi, serta memperkuat pencegahan dan pemberantasan korupsi, narkoba, judi, dan penyeludupan.	JATIM BERKAH-AMANAH Memperkuat Penyelenggaraan Tata Kelola Pemerintahan yang Baik, Bersih, Efektif, Berdaya Guna dan Partisipatif 5. Efektifitas Birokrasi dan Pelayanan Publik	Terlaksananya Administrasi Kepegawaian Perangkat Daerah	-	17.106.100,00	BADAN PENGELOLAAN KEUANGAN DAN ASET
	5.02.01.2.05.0003	Pendataan dan Pengolahan Administrasi Kepegawaian														
			Jumlah Dokumen Pendataan dan Pengolahan Administrasi Kepegawaian				4 Dokumen	15.551.000,00	Kota Pasuruan, Panggungrejo, Pekuncen	DANA ALOKASI UMUM (DAU)	Memperkuat reformasi politik, hukum dan birokrasi, serta memperkuat pencegahan dan pemberantasan korupsi, narkoba, judi, dan penyeludupan.	JATIM BERKAH-AMANAH Memperkuat Penyelenggaraan Tata Kelola Pemerintahan yang Baik, Bersih, Efektif, Berdaya Guna dan Partisipatif 5. Efektifitas Birokrasi dan Pelayanan Publik	Terlaksananya Administrasi Kepegawaian Perangkat Daerah		17.106.100,00	BADAN PENGELOLAAN KEUANGAN DAN ASET

NO	KODE	URUSAN / BIDANG URUSAN / PROGRAM / KEGIATAN / SUB KEGIATAN	INDIKATOR PROGRAM / KEGIATAN / SUB KEGIATAN	TARGET AKHIR PERIODE RENSTRA OPD	REALISASI CAPAIAN RENJA OPD TAHUN 2024	PRAKIRAAN CAPAIAN TARGET RENJA OPD TAHUN 2025	CAPAIAN KINERJA DAN KERANGKA PENDANAAN						KELOMPOK SASARAN	PRAKIRAAN MAJU RENCANA TAHUN 2027		PERANGKAT DAERAH PENANGGUNG JAWAB
							TARGET 2026	PAGU INDIKATIF (Rp)	LOKASI	SUMBER DANA	PRIORITAS			TARGET	PAGU INDIKATIF (Rp)	
											NASIONAL	DAERAH				
1	2	3	4	5	6	7	8	9	10	11	12	13	14	15	16	17
	5.02.01.2.06	Administrasi Umum Perangkat Daerah	*Jumlah Laporan Penyediaan Barang dan Jasa*	-			4 Laporan	429.295.900,00			Memperkuat reformasi politik, hukum dan birokrasi, serta memperkuat pencegahan dan pemberantasan korupsi, narkoba, judi, dan penyeludupan.	JATIM BERKAH-AMANAH Memperkuat Penyelenggaraan Tata Kelola Pemerintahan yang Baik, Bersih, Efektif, Berdaya Guna dan Partisipatif 5. Efektifitas Birokrasi dan Pelayanan Publik	Terlaksananya Administrasi Umum Perangkat Daerah	-	472.225.490,00	BADAN PENGELOLAAN KEUANGAN DAN ASET
	5.02.01.2.06.0001	Penyediaan Komponen Instalasi Listrik/Penerangan Bangunan Kantor														
			Jumlah Paket Komponen Instalasi Listrik/Penerangan Bangunan Kantor yang Disediakan				8 Paket	16.255.600,00	Kota Pasuruan, Panggungrejo, Pekuncen	DANA ALOKASI UMUM (DAU)	Memperkuat reformasi politik, hukum dan birokrasi, serta memperkuat pencegahan dan pemberantasan korupsi, narkoba, judi, dan penyeludupan.	JATIM BERKAH-AMANAH Memperkuat Penyelenggaraan Tata Kelola Pemerintahan yang Baik, Bersih, Efektif, Berdaya Guna dan Partisipatif 5. Efektifitas Birokrasi dan Pelayanan Publik	Terlaksananya Administrasi Umum Perangkat Daerah		17.881.160,00	BADAN PENGELOLAAN KEUANGAN DAN ASET
	5.02.01.2.06.0005	Penyediaan Barang Cetakan dan Penggandaan														

NO	KODE	URUSAN / BIDANG URUSAN / PROGRAM / KEGIATAN / SUB KEGIATAN	INDIKATOR PROGRAM / KEGIATAN / SUB KEGIATAN	TARGET AKHIR PERIODE RENSTRA OPD	REALISASI CAPAIAN RENJA OPD TAHUN 2024	PRAKIRAAN CAPAIAN TARGET RENJA OPD TAHUN 2025	CAPAIAN KINERJA DAN KERANGKA PENDANAAN						KELOMPOK SASARAN	PRAKIRAAN MAJU RENCANA TAHUN 2027		PERANGKAT DAERAH PENANGGUNG JAWAB
							TARGET 2026	PAGU INDIKATIF (Rp)	LOKASI	SUMBER DANA	PRIORITAS			TARGET	PAGU INDIKATIF (Rp)	
											NASIONAL	DAERAH				
1	2	3	4	5	6	7	8	9	10	11	12	13	14	15	16	17
			Jumlah Paket Barang Cetakan dan Penggandaan yang Disediakan				13 Paket	146.145.100,00	Kota Pasuruan, Panggungrejo, Pekuncen	DANA ALOKASI UMUM (DAU)	Memperkuat reformasi politik, hukum dan birokrasi, serta memperkuat pencegahan dan pemberantasan korupsi, narkoba, judi, dan penyeludupan.	JATIM BERKAH-AMANAH Memperkuat Penyelenggaraan Tata Kelola Pemerintahan yang Baik, Bersih, Efektif, Berdaya Guna dan Partisipatif 5. Efektifitas Birokrasi dan Pelayanan Publik	Terlaksananya Administrasi Umum Perangkat Daerah		160.759.610,00	BADAN PENGELOLAAN KEUANGAN DAN ASET
	5.02.01.2.06.0006	Penyediaan Bahan Bacaan dan Peraturan Perundang-undangan														
			Jumlah Dokumen Bahan Bacaan dan Peraturan Perundang-Undangan yang Disediakan				1 Dokumen	2.204.400,00	Kota Pasuruan, Panggungrejo, Pekuncen	DANA ALOKASI UMUM (DAU)	Memperkuat reformasi politik, hukum dan birokrasi, serta memperkuat pencegahan dan pemberantasan korupsi, narkoba, judi, dan penyeludupan.	JATIM BERKAH-AMANAH Memperkuat Penyelenggaraan Tata Kelola Pemerintahan yang Baik, Bersih, Efektif, Berdaya Guna dan Partisipatif 5. Efektifitas Birokrasi dan Pelayanan Publik	Terlaksananya Administrasi Umum Perangkat Daerah		2.424.840,00	BADAN PENGELOLAAN KEUANGAN DAN ASET
	5.02.01.2.06.0007	Penyediaan Bahan/Material														
			Jumlah Paket Bahan/Material yang Disediakan				2 Paket	21.972.800,00	Kota Pasuruan, Panggungrejo, Pekuncen	DANA ALOKASI UMUM (DAU)	Memperkuat reformasi politik, hukum dan birokrasi, serta memperkuat pencegahan dan pemberantasan korupsi, narkoba, judi, dan penyeludupan.	JATIM BERKAH-AMANAH Memperkuat Penyelenggaraan Tata Kelola Pemerintahan yang Baik, Bersih, Efektif, Berdaya Guna dan Partisipatif 5. Efektifitas Birokrasi dan Pelayanan Publik	Terlaksananya Administrasi Umum Perangkat Daerah		24.170.080,00	BADAN PENGELOLAAN KEUANGAN DAN ASET

NO	KODE	URUSAN / BIDANG URUSAN / PROGRAM / KEGIATAN / SUB KEGIATAN	INDIKATOR PROGRAM / KEGIATAN / SUB KEGIATAN	TARGET AKHIR PERIODE RENSTRA OPD	REALISASI CAPAIAN RENJA OPD TAHUN 2024	PRAKIRAAN CAPAIAN TARGET RENJA OPD TAHUN 2025	CAPAIAN KINERJA DAN KERANGKA PENDANAAN						KELOMPOK SASARAN	PRAKIRAAN MAJU RENCANA TAHUN 2027		PERANGKAT DAERAH PENANGGUNG JAWAB
							TARGET 2026	PAGU INDIKATIF (Rp)	LOKASI	SUMBER DANA	PRIORITAS			TARGET	PAGU INDIKATIF (Rp)	
											NASIONAL	DAERAH				
1	2	3	4	5	6	7	8	9	10	11	12	13	14	15	16	17
	5.02.01.2.06.0008	Fasilitasi Kunjungan Tamu														
			Jumlah Laporan Fasilitasi Kunjungan Tamu				12 Laporan	66.435.200,00	Kota Pasuruan, Panggungrejo, Pekuncen	DANA ALOKASI UMUM (DAU)	Memperkuat reformasi politik, hukum dan birokrasi, serta memperkuat pencegahan dan pemberantasan korupsi, narkoba, judi, dan penyeludupan.	JATIM BERKAH-AMANAH Memperkuat Penyelenggaraan Tata Kelola Pemerintahan yang Baik, Bersih, Efektif, Berdaya Guna dan Partisipatif 5. Efektifitas Birokrasi dan Pelayanan Publik	Terlaksananya Administrasi Umum Perangkat Daerah		73.078.720,00	BADAN PENGELOLAAN KEUANGAN DAN ASET
	5.02.01.2.06.0009	Penyelenggaraan Rapat Koordinasi dan Konsultasi SKPD														
			Jumlah Laporan Penyelenggaraan Rapat Koordinasi dan Konsultasi SKPD				12 Laporan	176.282.800,00	Kota Pasuruan, Panggungrejo, Pekuncen	DANA ALOKASI UMUM (DAU)	Memperkuat reformasi politik, hukum dan birokrasi, serta memperkuat pencegahan dan pemberantasan korupsi, narkoba, judi, dan penyeludupan.	JATIM BERKAH-AMANAH Memperkuat Penyelenggaraan Tata Kelola Pemerintahan yang Baik, Bersih, Efektif, Berdaya Guna dan Partisipatif 5. Efektifitas Birokrasi dan Pelayanan Publik	Terlaksananya Administrasi Umum Perangkat Daerah		193.911.080,00	BADAN PENGELOLAAN KEUANGAN DAN ASET
	5.02.01.2.07	Pengadaan Barang Milik Daerah Penunjang Urusan Pemerintah Daerah	*Jumlah barang milik daerah yang disediakan*	-			10 Unit	304.157.300,00			Memperkuat reformasi politik, hukum dan birokrasi, serta memperkuat pencegahan dan pemberantasan korupsi, narkoba, judi, dan penyeludupan.	JATIM BERKAH-AMANAH Memperkuat Penyelenggaraan Tata Kelola Pemerintahan yang Baik, Bersih, Efektif, Berdaya Guna dan Partisipatif 5. Efektifitas Birokrasi dan Pelayanan Publik	Terlaksananya Pengadaan Barang Milik Daerah Penunjang Urusan Pemerintah Daerah	-	334.573.000,00	BADAN PENGELOLAAN KEUANGAN DAN ASET

NO	KODE	URUSAN / BIDANG URUSAN / PROGRAM / KEGIATAN / SUB KEGIATAN	INDIKATOR PROGRAM / KEGIATAN / SUB KEGIATAN	TARGET AKHIR PERIODE RENSTRA OPD	REALISASI CAPAIAN RENJA OPD TAHUN 2024	PRAKIRAAN CAPAIAN TARGET RENJA OPD TAHUN 2025	CAPAIAN KINERJA DAN KERANGKA PENDANAAN						KELOMPOK SASARAN	PRAKIRAAN MAJU RENCANA TAHUN 2027		PERANGKAT DAERAH PENANGGUNG JAWAB
							TARGET 2026	PAGU INDIKATIF (Rp)	LOKASI	SUMBER DANA	PRIORITAS			TARGET	PAGU INDIKATIF (Rp)	
											NASIONAL	DAERAH				
1	2	3	4	5	6	7	8	9	10	11	12	13	14	15	16	17
	5.02.01.2.07.0006	Pengadaan Peralatan dan Mesin Lainnya														
			Jumlah Unit Peralatan dan Mesin Lainnya yang Disediakan				10 Unit	304.157.300,00	Kota Pasuruan, Panggungrejo, Pekuncen	DANA ALOKASI UMUM (DAU)	Memperkuat reformasi politik, hukum dan birokrasi, serta memperkuat pencegahan dan pemberantasan korupsi, narkoba, judi, dan penyeludupan.	JATIM BERKAH-AMANAH Memperkuat Penyelenggaraan Tata Kelola Pemerintahan yang Baik, Bersih, Efektif, Berdaya Guna dan Partisipatif 5. Efektifitas Birokrasi dan Pelayanan Publik	Terlaksananya Pengadaan Barang Milik Daerah Penunjang Urusan Pemerintah Daerah		334.573.000,00	BADAN PENGELOLAAN KEUANGAN DAN ASET
	5.02.01.2.08	Penyediaan Jasa Penunjang Urusan Pemerintahan Daerah	*Jumlah Laporan Penyediaan Jasa Penunjang Urusan Pemerintahan Daerah*	-			12 Laporan	458.808.743,00			Memperkuat reformasi politik, hukum dan birokrasi, serta memperkuat pencegahan dan pemberantasan korupsi, narkoba, judi, dan penyeludupan.	JATIM BERKAH-AMANAH Memperkuat Penyelenggaraan Tata Kelola Pemerintahan yang Baik, Bersih, Efektif, Berdaya Guna dan Partisipatif 5. Efektifitas Birokrasi dan Pelayanan Publik	Tersedianya Jasa Penunjang Urusan Pemerintahan Daerah	-	504.689.585,00	BADAN PENGELOLAAN KEUANGAN DAN ASET
	5.02.01.2.08.0001	Penyediaan Jasa Surat Menyurat														
			Jumlah Laporan Penyediaan Jasa Surat Menyurat				12 Laporan	8.500.000,00	Kota Pasuruan, Panggungrejo, Pekuncen	DANA ALOKASI UMUM (DAU)	Memperkuat reformasi politik, hukum dan birokrasi, serta memperkuat pencegahan dan pemberantasan korupsi, narkoba, judi, dan penyeludupan.	JATIM BERKAH-AMANAH Memperkuat Penyelenggaraan Tata Kelola Pemerintahan yang Baik, Bersih, Efektif, Berdaya Guna dan Partisipatif 5. Efektifitas Birokrasi dan Pelayanan Publik	Tersedianya Jasa Penunjang Urusan Pemerintahan Daerah		9.350.000,00	BADAN PENGELOLAAN KEUANGAN DAN ASET

NO	KODE	URUSAN / BIDANG URUSAN / PROGRAM / KEGIATAN / SUB KEGIATAN	INDIKATOR PROGRAM / KEGIATAN / SUB KEGIATAN	TARGET AKHIR PERIODE RENSTRA OPD	REALISASI CAPAIAN RENJA OPD TAHUN 2024	PRAKIRAAN CAPAIAN TARGET RENJA OPD TAHUN 2025	CAPAIAN KINERJA DAN KERANGKA PENDANAAN						KELOMPOK SASARAN	PRAKIRAAN MAJU RENCANA TAHUN 2027		PERANGKAT DAERAH PENANGGUNG JAWAB
							TARGET 2026	PAGU INDIKATIF (Rp)	LOKASI	SUMBER DANA	PRIORITAS			TARGET	PAGU INDIKATIF (Rp)	
											NASIONAL	DAERAH				
1	2	3	4	5	6	7	8	9	10	11	12	13	14	15	16	17
	5.02.01.2.08.0002	Penyediaan Jasa Komunikasi, Sumber Daya Air dan Listrik														
			Jumlah Laporan Penyediaan Jasa Komunikasi, Sumber Daya Air dan Listrik yang Disediakan				12 Laporan	138.838.393,00	Kota Pasuruan, Panggungrejo, Pekuncen	DANA ALOKASI UMUM (DAU)	Memperkuat reformasi politik, hukum dan birokrasi, serta memperkuat pencegahan dan pemberantasan korupsi, narkoba, judi, dan penyeludupan.	JATIM BERKAH-AMANAH Memperkuat Penyelenggaraan Tata Kelola Pemerintahan yang Baik, Bersih, Efektif, Berdaya Guna dan Partisipatif 5. Efektifitas Birokrasi dan Pelayanan Publik	Tersedianya Jasa Penunjang Urusan Pemerintahan Daerah		152.722.200,00	BADAN PENGELOLAAN KEUANGAN DAN ASET
	5.02.01.2.08.0004	Penyediaan Jasa Pelayanan Umum Kantor														
			Jumlah Laporan Penyediaan Jasa Pelayanan Umum Kantor yang Disediakan				12 Laporan	311.470.350,00	Kota Pasuruan, Panggungrejo, Pekuncen	DANA ALOKASI UMUM (DAU)	Memperkuat reformasi politik, hukum dan birokrasi, serta memperkuat pencegahan dan pemberantasan korupsi, narkoba, judi, dan penyeludupan.	JATIM BERKAH-AMANAH Memperkuat Penyelenggaraan Tata Kelola Pemerintahan yang Baik, Bersih, Efektif, Berdaya Guna dan Partisipatif 5. Efektifitas Birokrasi dan Pelayanan Publik	Tersedianya Jasa Penunjang Urusan Pemerintahan Daerah		342.617.385,00	BADAN PENGELOLAAN KEUANGAN DAN ASET
	5.02.01.2.09	Pemeliharaan Barang Milik Daerah Penunjang Urusan Pemerintahan Daerah	*Jumlah Barang Milik Daerah yang terpelihara*	-			125 Unit	393.247.856,00			Memperkuat reformasi politik, hukum dan birokrasi, serta memperkuat pencegahan dan pemberantasan korupsi, narkoba, judi, dan penyeludupan.	JATIM BERKAH-AMANAH Memperkuat Penyelenggaraan Tata Kelola Pemerintahan yang Baik, Bersih, Efektif, Berdaya Guna dan Partisipatif 5. Efektifitas Birokrasi dan Pelayanan Publik	Terpeliharanya Barang Milik Daerah Penunjang Urusan Pemerintahan Daerah	-	554.227.190,00	BADAN PENGELOLAAN KEUANGAN DAN ASET

NO	KODE	URUSAN / BIDANG URUSAN / PROGRAM / KEGIATAN / SUB KEGIATAN	INDIKATOR PROGRAM / KEGIATAN / SUB KEGIATAN	TARGET AKHIR PERIODE RENSTRA OPD	REALISASI CAPAIAN RENJA OPD TAHUN 2024	PRAKIRAAN CAPAIAN TARGET RENJA OPD TAHUN 2025	CAPAIAN KINERJA DAN KERANGKA PENDANAAN						KELOMPOK SASARAN	PRAKIRAAN MAJU RENCANA TAHUN 2027		PERANGKAT DAERAH PENANGGUNG JAWAB
							TARGET 2026	PAGU INDIKATIF (Rp)	LOKASI	SUMBER DANA	PRIORITAS			TARGET	PAGU INDIKATIF (Rp)	
											NASIONAL	DAERAH				
1	2	3	4	5	6	7	8	9	10	11	12	13	14	15	16	17
	5.02.01.2.09.0001	Penyediaan Jasa Pemeliharaan, Biaya Pemeliharaan, dan Pajak Kendaraan Perorangan Dinas atau Kendaraan Dinas Jabatan														
			Jumlah Kendaraan Perorangan Dinas atau Kendaraan Dinas Jabatan yang Dipelihara dan dibayarkan Pajaknya				1 Unit	38.940.000,00	Kota Pasuruan, Panggungrejo, Pekuncen	DANA ALOKASI UMUM (DAU)	Memperkuat reformasi politik, hukum dan birokrasi, serta memperkuat pencegahan dan pemberantasan korupsi, narkoba, judi, dan penyeludupan.	JATIM BERKAH-AMANAH Memperkuat Penyelenggaraan Tata Kelola Pemerintahan yang Baik, Bersih, Efektif, Berdaya Guna dan Partisipatif 5. Efektifitas Birokrasi dan Pelayanan Publik	Terpeliharanya Barang Milik Daerah Penunjang Urusan Pemerintahan Daerah		42.834.000,00	BADAN PENGELOLAAN KEUANGAN DAN ASET
	5.02.01.2.09.0002	Penyediaan Jasa Pemeliharaan, Biaya Pemeliharaan, Pajak dan Perizinan Kendaraan Dinas Operasional atau Lapangan														
			Jumlah Kendaraan Dinas Operasional atau Lapangan yang Dipelihara dan dibayarkan Pajak dan Perizinannya				19 Unit	174.520.000,00	Kota Pasuruan, Panggungrejo, Pekuncen	DANA ALOKASI UMUM (DAU)	Memperkuat reformasi politik, hukum dan birokrasi, serta memperkuat pencegahan dan pemberantasan korupsi, narkoba, judi, dan penyeludupan.	JATIM BERKAH-AMANAH Memperkuat Penyelenggaraan Tata Kelola Pemerintahan yang Baik, Bersih, Efektif, Berdaya Guna dan Partisipatif 5. Efektifitas Birokrasi dan Pelayanan Publik	Terpeliharanya Barang Milik Daerah Penunjang Urusan Pemerintahan Daerah		191.972.000,00	BADAN PENGELOLAAN KEUANGAN DAN ASET
	5.02.01.2.09.0005	Pemeliharaan Mebel														

NO	KODE	URUSAN / BIDANG URUSAN / PROGRAM / KEGIATAN / SUB KEGIATAN	INDIKATOR PROGRAM / KEGIATAN / SUB KEGIATAN	TARGET AKHIR PERIODE RENSTRA OPD	REALISASI CAPAIAN RENJA OPD TAHUN 2024	PRAKIRAAN CAPAIAN TARGET RENJA OPD TAHUN 2025	CAPAIAN KINERJA DAN KERANGKA PENDANAAN						KELOMPOK SASARAN	PRAKIRAAN MAJU RENCANA TAHUN 2027		PERANGKAT DAERAH PENANGGUNG JAWAB
							TARGET 2026	PAGU INDIKATIF (Rp)	LOKASI	SUMBER DANA	PRIORITAS			TARGET	PAGU INDIKATIF (Rp)	
											NASIONAL	DAERAH				
1	2	3	4	5	6	7	8	9	10	11	12	13	14	15	16	17
			Jumlah Mebel yang Dipelihara				50 Unit	3.600.000,00	Kota Pasuruan, Panggungrejo, Pekuncen	DANA ALOKASI UMUM (DAU)	Memperkuat reformasi politik, hukum dan birokrasi, serta memperkuat pencegahan dan pemberantasan korupsi, narkoba, judi, dan penyeludupan.	JATIM BERKAH-AMANAH Memperkuat Penyelenggaraan Tata Kelola Pemerintahan yang Baik, Bersih, Efektif, Berdaya Guna dan Partisipatif 5. Efektifitas Birokrasi dan Pelayanan Publik	Terpeliharanya Barang Milik Daerah Penunjang Urusan Pemerintahan Daerah		3.960.000,00	BADAN PENGELOLAAN KEUANGAN DAN ASET
	5.02.01.2.09.0006	Pemeliharaan Peralatan dan Mesin Lainnya														
			Jumlah Peralatan dan Mesin Lainnya yang Dipelihara				53 Unit	44.166.400,00	Kota Pasuruan, Panggungrejo, Pekuncen	DANA ALOKASI UMUM (DAU)	Memperkuat reformasi politik, hukum dan birokrasi, serta memperkuat pencegahan dan pemberantasan korupsi, narkoba, judi, dan penyeludupan.	JATIM BERKAH-AMANAH Memperkuat Penyelenggaraan Tata Kelola Pemerintahan yang Baik, Bersih, Efektif, Berdaya Guna dan Partisipatif 5. Efektifitas Birokrasi dan Pelayanan Publik	Terpeliharanya Barang Milik Daerah Penunjang Urusan Pemerintahan Daerah		48.583.040,00	BADAN PENGELOLAAN KEUANGAN DAN ASET
	5.02.01.2.09.0010	Pemeliharaan/Rehabilitasi Sarana dan Prasarana Gedung Kantor atau Bangunan Lainnya														
			Jumlah Sarana dan Prasarana Gedung Kantor atau Bangunan Lainnya yang Dipelihara/Direhabilitasi				2 Unit	132.021.456,00	Kota Pasuruan, Panggungrejo, Pekuncen	DANA ALOKASI UMUM (DAU)	Memperkuat reformasi politik, hukum dan birokrasi, serta memperkuat pencegahan dan pemberantasan korupsi, narkoba, judi, dan penyeludupan.	JATIM BERKAH-AMANAH Memperkuat Penyelenggaraan Tata Kelola Pemerintahan yang Baik, Bersih, Efektif, Berdaya Guna dan Partisipatif 5. Efektifitas Birokrasi dan Pelayanan Publik	Terpeliharanya Barang Milik Daerah Penunjang Urusan Pemerintahan Daerah		266.878.150,00	BADAN PENGELOLAAN KEUANGAN DAN ASET

NO	KODE	URUSAN / BIDANG URUSAN / PROGRAM / KEGIATAN / SUB KEGIATAN	INDIKATOR PROGRAM / KEGIATAN / SUB KEGIATAN	TARGET AKHIR PERIODE RENSTRA OPD	REALISASI CAPAIAN RENJA OPD TAHUN 2024	PRAKIRAAN CAPAIAN TARGET RENJA OPD TAHUN 2025	CAPAIAN KINERJA DAN KERANGKA PENDANAAN						KELOMPOK SASARAN	PRAKIRAAN MAJU RENCANA TAHUN 2027		PERANGKAT DAERAH PENANGGUNG JAWAB
							TARGET 2026	PAGU INDIKATIF (Rp)	LOKASI	SUMBER DANA	PRIORITAS			TARGET	PAGU INDIKATIF (Rp)	
											NASIONAL	DAERAH				
1	2	3	4	5	6	7	8	9	10	11	12	13	14	15	16	17
2.	**5.02.02**	**PROGRAM PENGELOLAAN KEUANGAN DAERAH**	***Persentase penyusunan APBD sesuai ketentuan***	**-**			**100 Persen**	**5.422.162.400,00**						**-**	**6.264.378.640,00**	
	5.02.02.2.01	Koordinasi dan Penyusunan Rencana Anggaran Daerah	*persentase dokumen perencanaan anggaran sesuai ketentuan dan tepat waktu*	-			100 Persen	1.733.558.800,00			Memperkuat reformasi politik, hukum dan birokrasi, serta memperkuat pencegahan dan pemberantasan korupsi, narkoba, judi, dan penyeludupan.	JATIM BERKAH-AMANAH Memperkuat Penyelenggaraan Tata Kelola Pemerintahan yang Baik, Bersih, Efektif, Berdaya Guna dan Partisipatif 5. Efektifitas Birokrasi dan Pelayanan Publik	Tersusunnya dokumen perencanaan anggaran sesuai ketentuan dan tepat waktu	-	1.906.914.680,00	BADAN PENGELOLAAN KEUANGAN DAN ASET
	5.02.02.2.01.0001	Koordinasi dan Penyusunan KUA dan PPAS														
			Jumlah Dokumen KUA dan PPAS yang Disusun				2 Dokumen	75.186.300,00	Kota Pasuruan, Panggungrejo, Pekuncen	DANA ALOKASI UMUM (DAU)	Memperkuat reformasi politik, hukum dan birokrasi, serta memperkuat pencegahan dan pemberantasan korupsi, narkoba, judi, dan penyeludupan.	JATIM BERKAH-AMANAH Memperkuat Penyelenggaraan Tata Kelola Pemerintahan yang Baik, Bersih, Efektif, Berdaya Guna dan Partisipatif 5. Efektifitas Birokrasi dan Pelayanan Publik	Tersusunnya dokumen perencanaan anggaran sesuai ketentuan dan tepat waktu		82.704.930,00	BADAN PENGELOLAAN KEUANGAN DAN ASET
	5.02.02.2.01.0002	Koordinasi dan Penyusunan Perubahan KUA dan Perubahan PPAS														

NO	KODE	URUSAN / BIDANG URUSAN / PROGRAM / KEGIATAN / SUB KEGIATAN	INDIKATOR PROGRAM / KEGIATAN / SUB KEGIATAN	TARGET AKHIR PERIODE RENSTRA OPD	REALISASI CAPAIAN RENJA OPD TAHUN 2024	PRAKIRAAN CAPAIAN TARGET RENJA OPD TAHUN 2025	CAPAIAN KINERJA DAN KERANGKA PENDANAAN						KELOMPOK SASARAN	PRAKIRAAN MAJU RENCANA TAHUN 2027		PERANGKAT DAERAH PENANGGUNG JAWAB
							TARGET 2026	PAGU INDIKATIF (Rp)	LOKASI	SUMBER DANA	PRIORITAS			TARGET	PAGU INDIKATIF (Rp)	
											NASIONAL	DAERAH				
1	2	3	4	5	6	7	8	9	10	11	12	13	14	15	16	17
			Jumlah Dokumen Perubahan KUA dan Perubahan PPAS yang Disusun				2 Dokumen	65.965.500,00	Kota Pasuruan, Panggungrejo, Pekuncen	DANA ALOKASI UMUM (DAU)	Memperkuat reformasi politik, hukum dan birokrasi, serta memperkuat pencegahan dan pemberantasan korupsi, narkoba, judi, dan penyeludupan.	JATIM BERKAH-AMANAH Memperkuat Penyelenggaraan Tata Kelola Pemerintahan yang Baik, Bersih, Efektif, Berdaya Guna dan Partisipatif 5. Efektifitas Birokrasi dan Pelayanan Publik	Tersusunnya dokumen perencanaan anggaran sesuai ketentuan dan tepat waktu		72.562.050,00	BADAN PENGELOLAAN KEUANGAN DAN ASET
	5.02.02.2.01.0007	Koordinasi dan Penyusunan Peraturan Daerah tentang APBD dan Peraturan Kepala Daerah tentang Penjabaran APBD														
			Jumlah Peraturan Daerah tentang APBD dan Peraturan Kepala Daerah tentang Penjabaran APBD				7 Dokumen	536.259.700,00	Kota Pasuruan, Panggungrejo, Pekuncen	DANA ALOKASI UMUM (DAU)	Memperkuat reformasi politik, hukum dan birokrasi, serta memperkuat pencegahan dan pemberantasan korupsi, narkoba, judi, dan penyeludupan.	JATIM BERKAH-AMANAH Memperkuat Penyelenggaraan Tata Kelola Pemerintahan yang Baik, Bersih, Efektif, Berdaya Guna dan Partisipatif 5. Efektifitas Birokrasi dan Pelayanan Publik	Tersusunnya dokumen perencanaan anggaran sesuai ketentuan dan tepat waktu		589.885.670,00	BADAN PENGELOLAAN KEUANGAN DAN ASET
	5.02.02.2.01.0008	Koordinasi dan Penyusunan Peraturan Daerah tentang Perubahan APBD dan Peraturan Kepala Daerah tentang Penjabaran Perubahan APBD														
			Jumlah Peraturan Daerah tentang Perubahan APBD dan Peraturan Kepala Daerah tentang Penjabaran Perubahan APBD				7 Dokumen	558.611.400,00	Kota Pasuruan, Panggungrejo, Pekuncen	DANA ALOKASI UMUM (DAU)	Memperkuat reformasi politik, hukum dan birokrasi, serta memperkuat pencegahan dan pemberantasan korupsi, narkoba, judi, dan penyeludupan.	JATIM BERKAH-AMANAH Memperkuat Penyelenggaraan Tata Kelola Pemerintahan yang Baik, Bersih, Efektif, Berdaya Guna dan Partisipatif 5. Efektifitas Birokrasi dan Pelayanan Publik	Tersusunnya dokumen perencanaan anggaran sesuai ketentuan dan tepat waktu		614.472.540,00	BADAN PENGELOLAAN KEUANGAN DAN ASET

NO	KODE	URUSAN / BIDANG URUSAN / PROGRAM / KEGIATAN / SUB KEGIATAN	INDIKATOR PROGRAM / KEGIATAN / SUB KEGIATAN	TARGET AKHIR PERIODE RENSTRA OPD	REALISASI CAPAIAN RENJA OPD TAHUN 2024	PRAKIRAAN CAPAIAN TARGET RENJA OPD TAHUN 2025	CAPAIAN KINERJA DAN KERANGKA PENDANAAN						KELOMPOK SASARAN	PRAKIRAAN MAJU RENCANA TAHUN 2027		PERANGKAT DAERAH PENANGGUNG JAWAB
							TARGET 2026	PAGU INDIKATIF (Rp)	LOKASI	SUMBER DANA	PRIORITAS			TARGET	PAGU INDIKATIF (Rp)	
											NASIONAL	DAERAH				
1	2	3	4	5	6	7	8	9	10	11	12	13	14	15	16	17
	5.02.02.2.01.0011	Koordinasi Perencanaan Anggaran Belanja Daerah														
			Jumlah Dokumen Hasil Koordinasi Perencanaan Anggaran Belanja Daerah				2 Dokumen	497.535.900,00	Kota Pasuruan, Panggungrejo, Pekuncen	DANA ALOKASI UMUM (DAU)	Memperkuat reformasi politik, hukum dan birokrasi, serta memperkuat pencegahan dan pemberantasan korupsi, narkoba, judi, dan penyeludupan.	JATIM BERKAH-AMANAH Memperkuat Penyelenggaraan Tata Kelola Pemerintahan yang Baik, Bersih, Efektif, Berdaya Guna dan Partisipatif 5. Efektifitas Birokrasi dan Pelayanan Publik	Tersusunnya dokumen perencanaan anggaran sesuai ketentuan dan tepat waktu		547.289.490,00	BADAN PENGELOLAAN KEUANGAN DAN ASET
	5.02.02.2.02	Koordinasi dan Pengelolaan Perbendaharaan Daerah	*Persentase pelayanan perbendaharaan yang sesuai SOP*	-			100 Persen	604.509.100,00			Memperkuat reformasi politik, hukum dan birokrasi, serta memperkuat pencegahan dan pemberantasan korupsi, narkoba, judi, dan penyeludupan.	JATIM BERKAH-AMANAH Memperkuat Penyelenggaraan Tata Kelola Pemerintahan yang Baik, Bersih, Efektif, Berdaya Guna dan Partisipatif 5. Efektifitas Birokrasi dan Pelayanan Publik	Meningkatnya kualitas penatausahaan keuangan daerah	-	664.960.010,00	BADAN PENGELOLAAN KEUANGAN DAN ASET
	5.02.02.2.02.0001	Koordinasi dan Pengelolaan Kas Daerah														
			Jumlah Dokumen Hasil Koordinasi dan Pengelolaan Kas Daerah				12 Dokumen	178.038.700,00	Kota Pasuruan, Panggungrejo, Pekuncen	DANA ALOKASI UMUM (DAU)	Memperkuat reformasi politik, hukum dan birokrasi, serta memperkuat pencegahan dan pemberantasan korupsi, narkoba, judi, dan penyeludupan.	JATIM BERKAH-AMANAH Memperkuat Penyelenggaraan Tata Kelola Pemerintahan yang Baik, Bersih, Efektif, Berdaya Guna dan Partisipatif 5. Efektifitas Birokrasi dan Pelayanan Publik	Meningkatnya kualitas penatausahaan keuangan daerah		195.842.570,00	BADAN PENGELOLAAN KEUANGAN DAN ASET

NO	KODE	URUSAN / BIDANG URUSAN / PROGRAM / KEGIATAN / SUB KEGIATAN	INDIKATOR PROGRAM / KEGIATAN / SUB KEGIATAN	TARGET AKHIR PERIODE RENSTRA OPD	REALISASI CAPAIAN RENJA OPD TAHUN 2024	PRAKIRAAN CAPAIAN TARGET RENJA OPD TAHUN 2025	CAPAIAN KINERJA DAN KERANGKA PENDANAAN						KELOMPOK SASARAN	PRAKIRAAN MAJU RENCANA TAHUN 2027		PERANGKAT DAERAH PENANGGUNG JAWAB
							TARGET 2026	PAGU INDIKATIF (Rp)	LOKASI	SUMBER DANA	PRIORITAS			TARGET	PAGU INDIKATIF (Rp)	
											NASIONAL	DAERAH				
1	2	3	4	5	6	7	8	9	10	11	12	13	14	15	16	17
	5.02.02.2.02.0007	Koordinasi dan Penyusunan Laporan Realisasi Penerimaan dan Pengeluaran Kas Daerah, Laporan Aliran Kas, dan Pelaksanaan Pemungutan/ Pemotongan dan Penyetoran Perhitungan Fihak Ketiga (PFK)														
			Jumlah Laporan Realisasi Penerimaan dan Pengeluaran Kas Daerah, Laporan Aliran Kas, dan Pelaksanaan Pemungutan/Pemotongan dan Penyetoran Perhitungan Fihak Ketiga (PFK) dan Laporan Hasil Koordinasi dalam rangka Penyusunan Laporan Realisasi Penerimaan dan Pengeluaran Kas Daerah, Laporan Aliran Kas, dan Pelaksanaan Pemungutan/Pemotongan dan Penyetoran Perhitungan Fihak Ketiga (PFK)				4 Laporan	107.890.000,00	Kota Pasuruan, Panggungrejo, Pekuncen	DANA ALOKASI UMUM (DAU)	Memperkuat reformasi politik, hukum dan birokrasi, serta memperkuat pencegahan dan pemberantasan korupsi, narkoba, judi, dan penyeludupan.	JATIM BERKAH-AMANAH Memperkuat Penyelenggaraan Tata Kelola Pemerintahan yang Baik, Bersih, Efektif, Berdaya Guna dan Partisipatif 5. Efektifitas Birokrasi dan Pelayanan Publik	Meningkatnya kualitas penatausahaan keuangan daerah		118.679.000,00	BADAN PENGELOLAAN KEUANGAN DAN ASET
	5.02.02.2.02.0009	Rekonsiliasi Data Penerimaan dan Pengeluaran Kas serta Pemungutan dan Pemotongan atas SP2D dengan Instansi Terkait														
			Jumlah Dokumen Hasil Rekonsiliasi Data Penerimaan dan Pengeluaran Kas serta Pemungutan dan Pemotongan atas SP2D dengan Instansi Terkait				4 Dokumen	45.237.400,00	Kota Pasuruan, Panggungrejo, Pekuncen	DANA ALOKASI UMUM (DAU)	Memperkuat reformasi politik, hukum dan birokrasi, serta memperkuat pencegahan dan pemberantasan korupsi, narkoba, judi, dan penyeludupan.	JATIM BERKAH-AMANAH Memperkuat Penyelenggaraan Tata Kelola Pemerintahan yang Baik, Bersih, Efektif, Berdaya Guna dan Partisipatif 5. Efektifitas Birokrasi dan Pelayanan Publik	Meningkatnya kualitas penatausahaan keuangan daerah		49.761.140,00	BADAN PENGELOLAAN KEUANGAN DAN ASET
	5.02.02.2.02.0011	Pembinaan Penatausahaan Keuangan Pemerintah Kabupaten/Kota														

NO	KODE	URUSAN / BIDANG URUSAN / PROGRAM / KEGIATAN / SUB KEGIATAN	INDIKATOR PROGRAM / KEGIATAN / SUB KEGIATAN	TARGET AKHIR PERIODE RENSTRA OPD	REALISASI CAPAIAN RENJA OPD TAHUN 2024	PRAKIRAAN CAPAIAN TARGET RENJA OPD TAHUN 2025	CAPAIAN KINERJA DAN KERANGKA PENDANAAN						KELOMPOK SASARAN	PRAKIRAAN MAJU RENCANA TAHUN 2027		PERANGKAT DAERAH PENANGGUNG JAWAB
							TARGET 2026	PAGU INDIKATIF (Rp)	LOKASI	SUMBER DANA	PRIORITAS			TARGET	PAGU INDIKATIF (Rp)	
											NASIONAL	DAERAH				
1	2	3	4	5	6	7	8	9	10	11	12	13	14	15	16	17
			Jumlah Orang yang Mengikuti Pembinaan Penatausahaan Keuangan Pemerintah Kabupaten/Kota				110 Orang	273.343.000,00	Kota Pasuruan, Panggungrejo, Pekuncen	DANA ALOKASI UMUM (DAU)	Memperkuat reformasi politik, hukum dan birokrasi, serta memperkuat pencegahan dan pemberantasan korupsi, narkoba, judi, dan penyeludupan.	JATIM BERKAH-AMANAH Memperkuat Penyelenggaraan Tata Kelola Pemerintahan yang Baik, Bersih, Efektif, Berdaya Guna dan Partisipatif 5. Efektifitas Birokrasi dan Pelayanan Publik	Meningkatnya kualitas penatausahaan keuangan daerah		300.677.300,00	BADAN PENGELOLAAN KEUANGAN DAN ASET
	5.02.02.2.03	Koordinasi dan Pelaksanaan Akuntansi dan Pelaporan Keuangan Daerah	*persentase laporan keuangan daerah sesuai ketentuan*	-			100 Persen	1.084.094.500,00			Memperkuat reformasi politik, hukum dan birokrasi, serta memperkuat pencegahan dan pemberantasan korupsi, narkoba, judi, dan penyeludupan.	JATIM BERKAH-AMANAH Memperkuat Penyelenggaraan Tata Kelola Pemerintahan yang Baik, Bersih, Efektif, Berdaya Guna dan Partisipatif 5. Efektifitas Birokrasi dan Pelayanan Publik	Meningkatnya kualitas pelaporan keuangan daerah	-	1.192.503.950,00	BADAN PENGELOLAAN KEUANGAN DAN ASET
	5.02.02.2.03.0001	Koordinasi Pelaksanaan Akuntansi Penerimaan dan Pengeluaran Kas Daerah														
			Jumlah Laporan Hasil Koordinasi Pelaksanaan Akuntansi Penerimaan dan Pengeluaran Kas Daerah				12 Laporan	76.325.500,00	Kota Pasuruan, Panggungrejo, Pekuncen	DANA ALOKASI UMUM (DAU)	Memperkuat reformasi politik, hukum dan birokrasi, serta memperkuat pencegahan dan pemberantasan korupsi, narkoba, judi, dan penyeludupan.	JATIM BERKAH-AMANAH Memperkuat Penyelenggaraan Tata Kelola Pemerintahan yang Baik, Bersih, Efektif, Berdaya Guna dan Partisipatif 5. Efektifitas Birokrasi dan Pelayanan Publik	Meningkatnya kualitas pelaporan keuangan daerah		83.958.050,00	BADAN PENGELOLAAN KEUANGAN DAN ASET
	5.02.02.2.03.0005	Koordinasi dan Penyusunan Rancangan Peraturan Daerah tentang Pertanggungjawaban Pelaksanaan APBD Kabupaten/Kota dan Rancangan Peraturan Kepala Daerah tentang Penjabaran Pertanggungjawaban Pelaksanaan APBD Kabupaten/Kota														

NO	KODE	URUSAN / BIDANG URUSAN / PROGRAM / KEGIATAN / SUB KEGIATAN	INDIKATOR PROGRAM / KEGIATAN / SUB KEGIATAN	TARGET AKHIR PERIODE RENSTRA OPD	REALISASI CAPAIAN RENJA OPD TAHUN 2024	PRAKIRAAN CAPAIAN TARGET RENJA OPD TAHUN 2025	CAPAIAN KINERJA DAN KERANGKA PENDANAAN						KELOMPOK SASARAN	PRAKIRAAN MAJU RENCANA TAHUN 2027		PERANGKAT DAERAH PENANGGUNG JAWAB
							TARGET 2026	PAGU INDIKATIF (Rp)	LOKASI	SUMBER DANA	PRIORITAS			TARGET	PAGU INDIKATIF (Rp)	
											NASIONAL	DAERAH				
1	2	3	4	5	6	7	8	9	10	11	12	13	14	15	16	17
			Jumlah Rancangan Peraturan Daerah tentang Pertanggungjawaban Pelaksanaan APBD Kabupaten/Kota dan Rancangan Peraturan Kepala Daerah tentang Penjabaran Pertanggungjawaban Pelaksanaan APBD Kabupaten/Kota				4 Dokumen	373.717.000,00	Kota Pasuruan, Panggungrejo, Pekuncen	DANA ALOKASI UMUM (DAU)	Memperkuat reformasi politik, hukum dan birokrasi, serta memperkuat pencegahan dan pemberantasan korupsi, narkoba, judi, dan penyeludupan.	JATIM BERKAH-AMANAH Memperkuat Penyelenggaraan Tata Kelola Pemerintahan yang Baik, Bersih, Efektif, Berdaya Guna dan Partisipatif 5. Efektifitas Birokrasi dan Pelayanan Publik	Meningkatnya kualitas pelaporan keuangan daerah		411.088.700,00	BADAN PENGELOLAAN KEUANGAN DAN ASET
	5.02.02.2.03.0008	Penyusunan Analisis Laporan Pertanggungjawaban Pelaksanaan APBD														
			Jumlah Dokumen Hasil Analisis Laporan Pertanggungjawaban Pelaksanaan APBD				1 Dokumen	101.496.000,00	Kota Pasuruan, Panggungrejo, Pekuncen	DANA ALOKASI UMUM (DAU)	Memperkuat reformasi politik, hukum dan birokrasi, serta memperkuat pencegahan dan pemberantasan korupsi, narkoba, judi, dan penyeludupan.	JATIM BERKAH-AMANAH Memperkuat Penyelenggaraan Tata Kelola Pemerintahan yang Baik, Bersih, Efektif, Berdaya Guna dan Partisipatif 5. Efektifitas Birokrasi dan Pelayanan Publik	Meningkatnya kualitas pelaporan keuangan daerah		111.645.600,00	BADAN PENGELOLAAN KEUANGAN DAN ASET
	5.02.02.2.03.0010	Penyusunan Sistem dan Prosedur Akuntansi dan Pelaporan Keuangan Pemerintah Daerah														

NO	KODE	URUSAN / BIDANG URUSAN / PROGRAM / KEGIATAN / SUB KEGIATAN	INDIKATOR PROGRAM / KEGIATAN / SUB KEGIATAN	TARGET AKHIR PERIODE RENSTRA OPD	REALISASI CAPAIAN RENJA OPD TAHUN 2024	PRAKIRAAN CAPAIAN TARGET RENJA OPD TAHUN 2025	CAPAIAN KINERJA DAN KERANGKA PENDANAAN						KELOMPOK SASARAN	PRAKIRAAN MAJU RENCANA TAHUN 2027		PERANGKAT DAERAH PENANGGUNG JAWAB
							TARGET 2026	PAGU INDIKATIF (Rp)	LOKASI	SUMBER DANA	PRIORITAS			TARGET	PAGU INDIKATIF (Rp)	
											NASIONAL	DAERAH				
1	2	3	4	5	6	7	8	9	10	11	12	13	14	15	16	17
			Jumlah Sistem dan Prosedur Akuntansi dan Pelaporan Keuangan Pemerintah Daerah				1 Dokumen	85.154.000,00	Kota Pasuruan, Panggungrejo, Pekuncen	DANA ALOKASI UMUM (DAU)	Memperkuat reformasi politik, hukum dan birokrasi, serta memperkuat pencegahan dan pemberantasan korupsi, narkoba, judi, dan penyeludupan.	JATIM BERKAH-AMANAH Memperkuat Penyelenggaraan Tata Kelola Pemerintahan yang Baik, Bersih, Efektif, Berdaya Guna dan Partisipatif 5. Efektifitas Birokrasi dan Pelayanan Publik	Meningkatnya kualitas pelaporan keuangan daerah		93.669.400,00	BADAN PENGELOLAAN KEUANGAN DAN ASET
	5.02.02.2.03.0011	Pembinaan Akuntansi, Pelaporan dan Pertanggungjawaban Pemerintah Kabupaten/Kota														
			Jumlah Orang yang Mengikuti Pembinaan Akuntansi, Pelaporan dan Pertanggungjawaban Pemerintah Kabupaten/Kota				110 Orang	447.402.000,00	Kota Pasuruan, Panggungrejo, Pekuncen	DANA ALOKASI UMUM (DAU)	Memperkuat reformasi politik, hukum dan birokrasi, serta memperkuat pencegahan dan pemberantasan korupsi, narkoba, judi, dan penyeludupan.	JATIM BERKAH-AMANAH Memperkuat Penyelenggaraan Tata Kelola Pemerintahan yang Baik, Bersih, Efektif, Berdaya Guna dan Partisipatif 5. Efektifitas Birokrasi dan Pelayanan Publik	Meningkatnya kualitas pelaporan keuangan daerah		492.142.200,00	BADAN PENGELOLAAN KEUANGAN DAN ASET
	5.02.02.2.04	Penunjang Urusan Kewenangan Pengelolaan Keuangan Daerah	*Persentase ketepatan waktu pelaporan urusan kewenangan pengelolaan keuangan daerah*	-			100 Persen	2.000.000.000,00			Memperkuat reformasi politik, hukum dan birokrasi, serta memperkuat pencegahan dan pemberantasan korupsi, narkoba, judi, dan penyeludupan.	JATIM BERKAH-AMANAH Memperkuat Penyelenggaraan Tata Kelola Pemerintahan yang Baik, Bersih, Efektif, Berdaya Guna dan Partisipatif 5. Efektifitas Birokrasi dan Pelayanan Publik	Meningkatnya kualitas pelaporan keuangan daerah	-	2.500.000.000,00	BADAN PENGELOLAAN KEUANGAN DAN ASET

NO	KODE	URUSAN / BIDANG URUSAN / PROGRAM / KEGIATAN / SUB KEGIATAN	INDIKATOR PROGRAM / KEGIATAN / SUB KEGIATAN	TARGET AKHIR PERIODE RENSTRA OPD	REALISASI CAPAIAN RENJA OPD TAHUN 2024	PRAKIRAAN CAPAIAN TARGET RENJA OPD TAHUN 2025	CAPAIAN KINERJA DAN KERANGKA PENDANAAN						KELOMPOK SASARAN	PRAKIRAAN MAJU RENCANA TAHUN 2027		PERANGKAT DAERAH PENANGGUNG JAWAB
							TARGET 2026	PAGU INDIKATIF (Rp)	LOKASI	SUMBER DANA	PRIORITAS			TARGET	PAGU INDIKATIF (Rp)	
											NASIONAL	DAERAH				
1	2	3	4	5	6	7	8	9	10	11	12	13	14	15	16	17
	5.02.02.2.04.0001	Pengelolaan Dana Cadangan Pemerintah Daerah														
			Jumlah Dokumen Hasil Pengelolaan Dana Cadangan Pemerintah Daerah				1 Dokumen	2.000.000.000,00	Kota Pasuruan, Panggungrejo, Pekuncen	DANA ALOKASI UMUM (DAU)	Memperkuat reformasi politik, hukum dan birokrasi, serta memperkuat pencegahan dan pemberantasan korupsi, narkoba, judi, dan penyeludupan.	JATIM BERKAH-AMANAH Memperkuat Penyelenggaraan Tata Kelola Pemerintahan yang Baik, Bersih, Efektif, Berdaya Guna dan Partisipatif 5. Efektifitas Birokrasi dan Pelayanan Publik	Meningkatnya kualitas pelaporan keuangan daerah		2.500.000.000,00	BADAN PENGELOLAAN KEUANGAN DAN ASET
3.	**5.02.03**	**PROGRAM PENGELOLAAN BARANG MILIK DAERAH**	***Persentase administrasi BMD sesuai ketentuan***	**-**			**100 Persen**	**1.459.730.500,00**						**-**	**1.605.703.550,00**	
	5.02.03.2.01	Pengelolaan Barang Milik Daerah	*Persentase jumlah OPD yang menyusun laporan BMD sesuai ketentuan dan tepat waktu*	-			100 Persen	1.459.730.500,00			Memperkuat reformasi politik, hukum dan birokrasi, serta memperkuat pencegahan dan pemberantasan korupsi, narkoba, judi, dan penyeludupan.	JATIM BERKAH-AMANAH Memperkuat Penyelenggaraan Tata Kelola Pemerintahan yang Baik, Bersih, Efektif, Berdaya Guna dan Partisipatif 5. Efektifitas Birokrasi dan Pelayanan Publik	Tersusunnya laporan BMD sesuai ketentuan dan tepat waktu	-	1.605.703.550,00	BADAN PENGELOLAAN KEUANGAN DAN ASET
	5.02.03.2.01.0005	Penatausahaan Barang Milik Daerah														

NO	KODE	URUSAN / BIDANG URUSAN / PROGRAM / KEGIATAN / SUB KEGIATAN	INDIKATOR PROGRAM / KEGIATAN / SUB KEGIATAN	TARGET AKHIR PERIODE RENSTRA OPD	REALISASI CAPAIAN RENJA OPD TAHUN 2024	PRAKIRAAN CAPAIAN TARGET RENJA OPD TAHUN 2025	CAPAIAN KINERJA DAN KERANGKA PENDANAAN						KELOMPOK SASARAN	PRAKIRAAN MAJU RENCANA TAHUN 2027		PERANGKAT DAERAH PENANGGUNG JAWAB
							TARGET 2026	PAGU INDIKATIF (Rp)	LOKASI	SUMBER DANA	PRIORITAS			TARGET	PAGU INDIKATIF (Rp)	
											NASIONAL	DAERAH				
1	2	3	4	5	6	7	8	9	10	11	12	13	14	15	16	17
			Jumlah Laporan Penatausahaan Barang Milik Daerah				2 Laporan	145.602.700,00	Kota Pasuruan, Panggungrejo, Pekuncen	DANA ALOKASI UMUM (DAU)	Memperkuat reformasi politik, hukum dan birokrasi, serta memperkuat pencegahan dan pemberantasan korupsi, narkoba, judi, dan penyeludupan.	JATIM BERKAH-AMANAH Memperkuat Penyelenggaraan Tata Kelola Pemerintahan yang Baik, Bersih, Efektif, Berdaya Guna dan Partisipatif 5. Efektifitas Birokrasi dan Pelayanan Publik	Tersusunnya laporan BMD sesuai ketentuan dan tepat waktu		160.162.970,00	BADAN PENGELOLAAN KEUANGAN DAN ASET
	5.02.03.2.01.0007	Pengamanan Barang Milik Daerah														
			Jumlah Laporan Hasil Pengamanan Barang Milik Daerah				3 Laporan	520.814.200,00	Kota Pasuruan, Panggungrejo, Pekuncen	DANA ALOKASI UMUM (DAU)	Memperkuat reformasi politik, hukum dan birokrasi, serta memperkuat pencegahan dan pemberantasan korupsi, narkoba, judi, dan penyeludupan.	JATIM BERKAH-AMANAH Memperkuat Penyelenggaraan Tata Kelola Pemerintahan yang Baik, Bersih, Efektif, Berdaya Guna dan Partisipatif 5. Efektifitas Birokrasi dan Pelayanan Publik	Tersusunnya laporan BMD sesuai ketentuan dan tepat waktu		572.895.620,00	BADAN PENGELOLAAN KEUANGAN DAN ASET
	5.02.03.2.01.0008	Penilaian Barang Milik Daerah														
			Jumlah Laporan Hasil Penilaian Barang Milik Daerah dan Hasil Koordinasi Penilaian Barang Milik Daerah				1 Laporan	158.630.000,00	Kota Pasuruan, Panggungrejo, Pekuncen	DANA ALOKASI UMUM (DAU)	Memperkuat reformasi politik, hukum dan birokrasi, serta memperkuat pencegahan dan pemberantasan korupsi, narkoba, judi, dan penyeludupan.	JATIM BERKAH-AMANAH Memperkuat Penyelenggaraan Tata Kelola Pemerintahan yang Baik, Bersih, Efektif, Berdaya Guna dan Partisipatif 5. Efektifitas Birokrasi dan Pelayanan Publik	Tersusunnya laporan BMD sesuai ketentuan dan tepat waktu		174.493.000,00	BADAN PENGELOLAAN KEUANGAN DAN ASET

NO	KODE	URUSAN / BIDANG URUSAN / PROGRAM / KEGIATAN / SUB KEGIATAN	INDIKATOR PROGRAM / KEGIATAN / SUB KEGIATAN	TARGET AKHIR PERIODE RENSTRA OPD	REALISASI CAPAIAN RENJA OPD TAHUN 2024	PRAKIRAAN CAPAIAN TARGET RENJA OPD TAHUN 2025	CAPAIAN KINERJA DAN KERANGKA PENDANAAN						KELOMPOK SASARAN	PRAKIRAAN MAJU RENCANA TAHUN 2027		PERANGKAT DAERAH PENANGGUNG JAWAB
							TARGET 2026	PAGU INDIKATIF (Rp)	LOKASI	SUMBER DANA	PRIORITAS			TARGET	PAGU INDIKATIF (Rp)	
											NASIONAL	DAERAH				
1	2	3	4	5	6	7	8	9	10	11	12	13	14	15	16	17
	5.02.03.2.01.0009	Pengawasan dan Pengendalian Pengelolaan Barang Milik Daerah														
			Jumlah Laporan Hasil Pengawasan dan Pengendalian Pengelolaan Barang Milik Daerah				1 Laporan	22.216.300,00	Kota Pasuruan, Panggungrejo, Pekuncen	DANA ALOKASI UMUM (DAU)	Memperkuat reformasi politik, hukum dan birokrasi, serta memperkuat pencegahan dan pemberantasan korupsi, narkoba, judi, dan penyeludupan.	JATIM BERKAH-AMANAH Memperkuat Penyelenggaraan Tata Kelola Pemerintahan yang Baik, Bersih, Efektif, Berdaya Guna dan Partisipatif 5. Efektifitas Birokrasi dan Pelayanan Publik	Tersusunnya laporan BMD sesuai ketentuan dan tepat waktu		24.437.930,00	BADAN PENGELOLAAN KEUANGAN DAN ASET
	5.02.03.2.01.0011	Rekonsiliasi dalam rangka Penyusunan Laporan Barang Milik Daerah														
			Jumlah Laporan Hasil Rekonsiliasi dalam rangka Penyusunan Laporan Barang Milik Daerah				1 Laporan	194.830.000,00	Kota Pasuruan, Panggungrejo, Pekuncen	DANA ALOKASI UMUM (DAU)	Memperkuat reformasi politik, hukum dan birokrasi, serta memperkuat pencegahan dan pemberantasan korupsi, narkoba, judi, dan penyeludupan.	JATIM BERKAH-AMANAH Memperkuat Penyelenggaraan Tata Kelola Pemerintahan yang Baik, Bersih, Efektif, Berdaya Guna dan Partisipatif 5. Efektifitas Birokrasi dan Pelayanan Publik	Tersusunnya laporan BMD sesuai ketentuan dan tepat waktu		214.313.000,00	BADAN PENGELOLAAN KEUANGAN DAN ASET
	5.02.03.2.01.0012	Penyusunan Laporan Barang Milik Daerah														

NO	KODE	URUSAN / BIDANG URUSAN / PROGRAM / KEGIATAN / SUB KEGIATAN	INDIKATOR PROGRAM / KEGIATAN / SUB KEGIATAN	TARGET AKHIR PERIODE RENSTRA OPD	REALISASI CAPAIAN RENJA OPD TAHUN 2024	PRAKIRAAN CAPAIAN TARGET RENJA OPD TAHUN 2025	CAPAIAN KINERJA DAN KERANGKA PENDANAAN						KELOMPOK SASARAN	PRAKIRAAN MAJU RENCANA TAHUN 2027		PERANGKAT DAERAH PENANGGUNG JAWAB
							TARGET 2026	PAGU INDIKATIF (Rp)	LOKASI	SUMBER DANA	PRIORITAS			TARGET	PAGU INDIKATIF (Rp)	
											NASIONAL	DAERAH				
1	2	3	4	5	6	7	8	9	10	11	12	13	14	15	16	17
			Jumlah Laporan Barang Milik Daerah yang Disusun				7 Laporan	62.574.000,00	Kota Pasuruan, Panggungrejo, Pekuncen	DANA ALOKASI UMUM (DAU)	Memperkuat reformasi politik, hukum dan birokrasi, serta memperkuat pencegahan dan pemberantasan korupsi, narkoba, judi, dan penyeludupan.	JATIM BERKAH-AMANAH Memperkuat Penyelenggaraan Tata Kelola Pemerintahan yang Baik, Bersih, Efektif, Berdaya Guna dan Partisipatif 5. Efektifitas Birokrasi dan Pelayanan Publik	Tersusunnya laporan BMD sesuai ketentuan dan tepat waktu		68.831.400,00	BADAN PENGELOLAAN KEUANGAN DAN ASET
	5.02.03.2.01.0013	Pembinaan Pengelolaan Barang Milik Daerah Pemerintah Kabupaten/Kota														
			Jumlah Orang yang Mengikuti Pembinaan Pengelolaan Barang Milik Daerah Pemerintah Kabupaten/Kota				100 Orang	355.063.300,00	Kota Pasuruan, Panggungrejo, Pekuncen	DANA ALOKASI UMUM (DAU)	Memperkuat reformasi politik, hukum dan birokrasi, serta memperkuat pencegahan dan pemberantasan korupsi, narkoba, judi, dan penyeludupan.	JATIM BERKAH-AMANAH Memperkuat Penyelenggaraan Tata Kelola Pemerintahan yang Baik, Bersih, Efektif, Berdaya Guna dan Partisipatif 5. Efektifitas Birokrasi dan Pelayanan Publik	Tersusunnya laporan BMD sesuai ketentuan dan tepat waktu		390.569.630,00	BADAN PENGELOLAAN KEUANGAN DAN ASET
		BADAN PENDAPATAN DAERAH						**10.963.172.620,00**							**11.352.716.821,00**	
	5	**UNSUR PENUNJANG URUSAN PEMERINTAHAN**						**10.963.172.620,00**							**11.352.716.821,00**	
	5.02	**KEUANGAN**						**10.963.172.620,00**							**11.352.716.821,00**	
1.	**5.02.01**	**PROGRAM PENUNJANG URUSAN PEMERINTAHAN DAERAH KABUPATEN/KOTA**	***Nilai SAKIP Perangkat Daerah*** ***Level Maturitas SPIP Perangkat Daerah***	**-**			**77 Nilai 3 Level**	**8.991.963.832,00**						**-**	**9.262.873.474,00**	

NO	KODE	URUSAN / BIDANG URUSAN / PROGRAM / KEGIATAN / SUB KEGIATAN	INDIKATOR PROGRAM / KEGIATAN / SUB KEGIATAN	TARGET AKHIR PERIODE RENSTRA OPD	REALISASI CAPAIAN RENJA OPD TAHUN 2024	PRAKIRAAN CAPAIAN TARGET RENJA OPD TAHUN 2025	CAPAIAN KINERJA DAN KERANGKA PENDANAAN						KELOMPOK SASARAN	PRAKIRAAN MAJU RENCANA TAHUN 2027		PERANGKAT DAERAH PENANGGUNG JAWAB
							TARGET 2026	PAGU INDIKATIF (Rp)	LOKASI	SUMBER DANA	PRIORITAS			TARGET	PAGU INDIKATIF (Rp)	
											NASIONAL	DAERAH				
1	2	3	4	5	6	7	8	9	10	11	12	13	14	15	16	17
	5.02.01.2.01	Perencanaan, Penganggaran, dan Evaluasi Kinerja Perangkat Daerah	*Jumlah dokumen Perencanaan, Penganggaran, dan Evaluasi Kinerja Perangkat Daerah yang tersusun sesuai ketentuan*	-			12 Dokumen	16.409.500,00			Membangun dari desa dan dari bawah untuk pertumbuhan ekonomi, pemerataan ekonomi dan pemberantasan kemiskinan.	JATIM BERKAH-AMANAH Memperkuat Penyelenggaraan Tata Kelola Pemerintahan yang Baik, Bersih, Efektif, Berdaya Guna dan Partisipatif 5. Efektifitas Birokrasi dan Pelayanan Publik	Wajib Pajak Daerah	-	17.229.975,00	BADAN PENDAPATAN DAERAH
	5.02.01.2.01.0001	Penyusunan Dokumen Perencanaan Perangkat Daerah														
			Jumlah Dokumen Perencanaan Perangkat Daerah				6 Dokumen	7.203.000,00	Kota Pasuruan, Semua Kecamatan, Semua Kel/Desa	DANA ALOKASI UMUM (DAU)	Membangun dari desa dan dari bawah untuk pertumbuhan ekonomi, pemerataan ekonomi dan pemberantasan kemiskinan.	JATIM BERKAH-AMANAH Memperkuat Penyelenggaraan Tata Kelola Pemerintahan yang Baik, Bersih, Efektif, Berdaya Guna dan Partisipatif 5. Efektifitas Birokrasi dan Pelayanan Publik	Wajib Pajak Daerah		7.563.150,00	BADAN PENDAPATAN DAERAH
	5.02.01.2.01.0006	Koordinasi dan Penyusunan Laporan Capaian Kinerja dan Ikhtisar Realisasi Kinerja SKPD														
			Jumlah Laporan Capaian Kinerja dan Ikhtisar Realisasi Kinerja SKPD dan Laporan Hasil Koordinasi Penyusunan Laporan Capaian Kinerja dan Ikhtisar Realisasi Kinerja SKPD				5 Laporan	4.494.500,00	Kota Pasuruan, Semua Kecamatan, Semua Kel/Desa	DANA ALOKASI UMUM (DAU)	Membangun dari desa dan dari bawah untuk pertumbuhan ekonomi, pemerataan ekonomi dan pemberantasan kemiskinan.	JATIM BERKAH-AMANAH Memperkuat Penyelenggaraan Tata Kelola Pemerintahan yang Baik, Bersih, Efektif, Berdaya Guna dan Partisipatif 5. Efektifitas Birokrasi dan Pelayanan Publik	Wajib Pajak Daerah		4.719.225,00	BADAN PENDAPATAN DAERAH

NO	KODE	URUSAN / BIDANG URUSAN / PROGRAM / KEGIATAN / SUB KEGIATAN	INDIKATOR PROGRAM / KEGIATAN / SUB KEGIATAN	TARGET AKHIR PERIODE RENSTRA OPD	REALISASI CAPAIAN RENJA OPD TAHUN 2024	PRAKIRAAN CAPAIAN TARGET RENJA OPD TAHUN 2025	CAPAIAN KINERJA DAN KERANGKA PENDANAAN						KELOMPOK SASARAN	PRAKIRAAN MAJU RENCANA TAHUN 2027		PERANGKAT DAERAH PENANGGUNG JAWAB
							TARGET 2026	PAGU INDIKATIF (Rp)	LOKASI	SUMBER DANA	PRIORITAS			TARGET	PAGU INDIKATIF (Rp)	
											NASIONAL	DAERAH				
1	2	3	4	5	6	7	8	9	10	11	12	13	14	15	16	17
	5.02.01.2.01.0007	Evaluasi Kinerja Perangkat Daerah														
			Jumlah Laporan Evaluasi Kinerja Perangkat Daerah				1 Laporan	4.712.000,00	Kota Pasuruan, Semua Kecamatan, Semua Kel/Desa	DANA ALOKASI UMUM (DAU)	Membangun dari desa dan dari bawah untuk pertumbuhan ekonomi, pemerataan ekonomi dan pemberantasan kemiskinan.	JATIM BERKAH-AMANAH Memperkuat Penyelenggaraan Tata Kelola Pemerintahan yang Baik, Bersih, Efektif, Berdaya Guna dan Partisipatif 5. Efektifitas Birokrasi dan Pelayanan Publik	Wajib Pajak Daerah		4.947.600,00	BADAN PENDAPATAN DAERAH
	5.02.01.2.02	Administrasi Keuangan Perangkat Daerah	*Persentase laporan keuangan yang tersusun tepat waktu*	-			100 %	7.604.224.600,00			Membangun dari desa dan dari bawah untuk pertumbuhan ekonomi, pemerataan ekonomi dan pemberantasan kemiskinan.	JATIM BERKAH-AMANAH Memperkuat Penyelenggaraan Tata Kelola Pemerintahan yang Baik, Bersih, Efektif, Berdaya Guna dan Partisipatif 5. Efektifitas Birokrasi dan Pelayanan Publik	Wajib Pajak Daerah	-	7.829.005.053,00	BADAN PENDAPATAN DAERAH
	5.02.01.2.02.0001	Penyediaan Gaji dan Tunjangan ASN														
			Jumlah Orang yang Menerima Gaji dan Tunjangan ASN				35 Orang/bulan	7.559.989.600,00	Kota Pasuruan, Semua Kecamatan, Semua Kel/Desa	DANA ALOKASI UMUM (DAU)	Membangun dari desa dan dari bawah untuk pertumbuhan ekonomi, pemerataan ekonomi dan pemberantasan kemiskinan.	JATIM BERKAH-AMANAH Memperkuat Penyelenggaraan Tata Kelola Pemerintahan yang Baik, Bersih, Efektif, Berdaya Guna dan Partisipatif 5. Efektifitas Birokrasi dan Pelayanan Publik	Wajib Pajak Daerah		7.784.770.053,00	BADAN PENDAPATAN DAERAH

NO	KODE	URUSAN / BIDANG URUSAN / PROGRAM / KEGIATAN / SUB KEGIATAN	INDIKATOR PROGRAM / KEGIATAN / SUB KEGIATAN	TARGET AKHIR PERIODE RENSTRA OPD	REALISASI CAPAIAN RENJA OPD TAHUN 2024	PRAKIRAAN CAPAIAN TARGET RENJA OPD TAHUN 2025	CAPAIAN KINERJA DAN KERANGKA PENDANAAN						KELOMPOK SASARAN	PRAKIRAAN MAJU RENCANA TAHUN 2027		PERANGKAT DAERAH PENANGGUNG JAWAB
							TARGET 2026	PAGU INDIKATIF (Rp)	LOKASI	SUMBER DANA	PRIORITAS			TARGET	PAGU INDIKATIF (Rp)	
											NASIONAL	DAERAH				
1	2	3	4	5	6	7	8	9	10	11	12	13	14	15	16	17
	5.02.01.2.02.0007	Koordinasi dan Penyusunan Laporan Keuangan Bulanan/ Triwulanan/ Semesteran SKPD														
			Jumlah Laporan Keuangan Bulanan/ Triwulanan/ Semesteran SKPD dan Laporan Koordinasi Penyusunan Laporan Keuangan Bulanan/Triwulanan/Semesteran SKPD				16 Laporan	44.235.000,00	Kota Pasuruan, Semua Kecamatan, Semua Kel/Desa	DANA ALOKASI UMUM (DAU)	Membangun dari desa dan dari bawah untuk pertumbuhan ekonomi, pemerataan ekonomi dan pemberantasan kemiskinan.	JATIM BERKAH-AMANAH Memperkuat Penyelenggaraan Tata Kelola Pemerintahan yang Baik, Bersih, Efektif, Berdaya Guna dan Partisipatif 5. Efektifitas Birokrasi dan Pelayanan Publik	Wajib Pajak Daerah		44.235.000,00	BADAN PENDAPATAN DAERAH
	5.02.01.2.03	Administrasi Barang Milik Daerah pada Perangkat Daerah	*Jumlah Laporan Pengelolaan Barang Milik Daerah yang disusun seusai ketentuan*	-			6 Laporan	8.160.000,00			Membangun dari desa dan dari bawah untuk pertumbuhan ekonomi, pemerataan ekonomi dan pemberantasan kemiskinan.	JATIM BERKAH-AMANAH Memperkuat Penyelenggaraan Tata Kelola Pemerintahan yang Baik, Bersih, Efektif, Berdaya Guna dan Partisipatif 5. Efektifitas Birokrasi dan Pelayanan Publik	Wajib Pajak Daerah	-	8.160.000,00	BADAN PENDAPATAN DAERAH
	5.02.01.2.03.0005	Rekonsiliasi dan Penyusunan Laporan Barang Milik Daerah pada SKPD														
			Jumlah Laporan Rekonsiliasi dan Penyusunan Laporan Barang Milik Daerah pada SKPD				4 Laporan	8.160.000,00	Kota Pasuruan, Semua Kecamatan, Semua Kel/Desa	DANA ALOKASI UMUM (DAU)	Membangun dari desa dan dari bawah untuk pertumbuhan ekonomi, pemerataan ekonomi dan pemberantasan kemiskinan.	JATIM BERKAH-AMANAH Memperkuat Penyelenggaraan Tata Kelola Pemerintahan yang Baik, Bersih, Efektif, Berdaya Guna dan Partisipatif 5. Efektifitas Birokrasi dan Pelayanan Publik	Wajib Pajak Daerah		8.160.000,00	BADAN PENDAPATAN DAERAH

NO	KODE	URUSAN / BIDANG URUSAN / PROGRAM / KEGIATAN / SUB KEGIATAN	INDIKATOR PROGRAM / KEGIATAN / SUB KEGIATAN	TARGET AKHIR PERIODE RENSTRA OPD	REALISASI CAPAIAN RENJA OPD TAHUN 2024	PRAKIRAAN CAPAIAN TARGET RENJA OPD TAHUN 2025	CAPAIAN KINERJA DAN KERANGKA PENDANAAN						KELOMPOK SASARAN	PRAKIRAAN MAJU RENCANA TAHUN 2027		PERANGKAT DAERAH PENANGGUNG JAWAB
							TARGET 2026	PAGU INDIKATIF (Rp)	LOKASI	SUMBER DANA	PRIORITAS			TARGET	PAGU INDIKATIF (Rp)	
											NASIONAL	DAERAH				
1	2	3	4	5	6	7	8	9	10	11	12	13	14	15	16	17
	5.02.01.2.05	Administrasi Kepegawaian Perangkat Daerah	*Jumlah dokumen ketatausahaan dan kepegawaian*	-			4 Dokumen	3.071.700,00			Membangun dari desa dan dari bawah untuk pertumbuhan ekonomi, pemerataan ekonomi dan pemberantasan kemiskinan.	JATIM BERKAH-AMANAH Memperkuat Penyelenggaraan Tata Kelola Pemerintahan yang Baik, Bersih, Efektif, Berdaya Guna dan Partisipatif 5. Efektifitas Birokrasi dan Pelayanan Publik	Wajib Pajak Daerah	-	3.225.285,00	BADAN PENDAPATAN DAERAH
	5.02.01.2.05.0003	Pendataan dan Pengolahan Administrasi Kepegawaian														
			Jumlah Dokumen Pendataan dan Pengolahan Administrasi Kepegawaian				6 Dokumen	3.071.700,00	Kota Pasuruan, Semua Kecamatan, Semua Kel/Desa	DANA ALOKASI UMUM (DAU)	Membangun dari desa dan dari bawah untuk pertumbuhan ekonomi, pemerataan ekonomi dan pemberantasan kemiskinan.	JATIM BERKAH-AMANAH Memperkuat Penyelenggaraan Tata Kelola Pemerintahan yang Baik, Bersih, Efektif, Berdaya Guna dan Partisipatif 5. Efektifitas Birokrasi dan Pelayanan Publik	Wajib Pajak Daerah		3.225.285,00	BADAN PENDAPATAN DAERAH
	5.02.01.2.06	Administrasi Umum Perangkat Daerah	*Jumlah Laporan Penyediaan Barang dan Jasa*	-			12 Laporan	240.207.300,00			Membangun dari desa dan dari bawah untuk pertumbuhan ekonomi, pemerataan ekonomi dan pemberantasan kemiskinan.	JATIM BERKAH-AMANAH Memperkuat Penyelenggaraan Tata Kelola Pemerintahan yang Baik, Bersih, Efektif, Berdaya Guna dan Partisipatif 5. Efektifitas Birokrasi dan Pelayanan Publik	Wajib Pajak Daerah	-	255.030.743,00	BADAN PENDAPATAN DAERAH

NO	KODE	URUSAN / BIDANG URUSAN / PROGRAM / KEGIATAN / SUB KEGIATAN	INDIKATOR PROGRAM / KEGIATAN / SUB KEGIATAN	TARGET AKHIR PERIODE RENSTRA OPD	REALISASI CAPAIAN RENJA OPD TAHUN 2024	PRAKIRAAN CAPAIAN TARGET RENJA OPD TAHUN 2025	CAPAIAN KINERJA DAN KERANGKA PENDANAAN						KELOMPOK SASARAN	PRAKIRAAN MAJU RENCANA TAHUN 2027		PERANGKAT DAERAH PENANGGUNG JAWAB
							TARGET 2026	PAGU INDIKATIF (Rp)	LOKASI	SUMBER DANA	PRIORITAS			TARGET	PAGU INDIKATIF (Rp)	
											NASIONAL	DAERAH				
1	2	3	4	5	6	7	8	9	10	11	12	13	14	15	16	17
	5.02.01.2.06.0001	Penyediaan Komponen Instalasi Listrik/Penerangan Bangunan Kantor														
			Jumlah Paket Komponen Instalasi Listrik/Penerangan Bangunan Kantor yang Disediakan				6 Paket	6.000.000,00	Kota Pasuruan, Semua Kecamatan, Semua Kel/Desa	DANA ALOKASI UMUM (DAU)	Membangun dari desa dan dari bawah untuk pertumbuhan ekonomi, pemerataan ekonomi dan pemberantasan kemiskinan.	JATIM BERKAH-AMANAH Memperkuat Penyelenggaraan Tata Kelola Pemerintahan yang Baik, Bersih, Efektif, Berdaya Guna dan Partisipatif 5. Efektifitas Birokrasi dan Pelayanan Publik	Wajib Pajak Daerah		6.300.000,00	BADAN PENDAPATAN DAERAH
	5.02.01.2.06.0005	Penyediaan Barang Cetakan dan Penggandaan														
			Jumlah Paket Barang Cetakan dan Penggandaan yang Disediakan				14 Paket	28.245.800,00	Kota Pasuruan, Semua Kecamatan, Semua Kel/Desa	DANA ALOKASI UMUM (DAU)	Membangun dari desa dan dari bawah untuk pertumbuhan ekonomi, pemerataan ekonomi dan pemberantasan kemiskinan.	JATIM BERKAH-AMANAH Memperkuat Penyelenggaraan Tata Kelola Pemerintahan yang Baik, Bersih, Efektif, Berdaya Guna dan Partisipatif 5. Efektifitas Birokrasi dan Pelayanan Publik	Wajib Pajak Daerah		28.245.800,00	BADAN PENDAPATAN DAERAH
	5.02.01.2.06.0006	Penyediaan Bahan Bacaan dan Peraturan Perundang-undangan														

NO	KODE	URUSAN / BIDANG URUSAN / PROGRAM / KEGIATAN / SUB KEGIATAN	INDIKATOR PROGRAM / KEGIATAN / SUB KEGIATAN	TARGET AKHIR PERIODE RENSTRA OPD	REALISASI CAPAIAN RENJA OPD TAHUN 2024	PRAKIRAAN CAPAIAN TARGET RENJA OPD TAHUN 2025	CAPAIAN KINERJA DAN KERANGKA PENDANAAN						KELOMPOK SASARAN	PRAKIRAAN MAJU RENCANA TAHUN 2027		PERANGKAT DAERAH PENANGGUNG JAWAB
							TARGET 2026	PAGU INDIKATIF (Rp)	LOKASI	SUMBER DANA	PRIORITAS			TARGET	PAGU INDIKATIF (Rp)	
											NASIONAL	DAERAH				
1	2	3	4	5	6	7	8	9	10	11	12	13	14	15	16	17
			Jumlah Dokumen Bahan Bacaan dan Peraturan Perundang-Undangan yang Disediakan				2 Dokumen	4.408.800,00	Kota Pasuruan, Semua Kecamatan, Semua Kel/Desa	DANA ALOKASI UMUM (DAU)	Membangun dari desa dan dari bawah untuk pertumbuhan ekonomi, pemerataan ekonomi dan pemberantasan kemiskinan.	JATIM BERKAH-AMANAH Memperkuat Penyelenggaraan Tata Kelola Pemerintahan yang Baik, Bersih, Efektif, Berdaya Guna dan Partisipatif 5. Efektifitas Birokrasi dan Pelayanan Publik	Wajib Pajak Daerah		4.629.240,00	BADAN PENDAPATAN DAERAH
	5.02.01.2.06.0007	Penyediaan Bahan/Material														
			Jumlah Paket Bahan/Material yang Disediakan				2 Paket	10.000.000,00	Kota Pasuruan, Semua Kecamatan, Semua Kel/Desa	DANA ALOKASI UMUM (DAU)	Membangun dari desa dan dari bawah untuk pertumbuhan ekonomi, pemerataan ekonomi dan pemberantasan kemiskinan.	JATIM BERKAH-AMANAH Memperkuat Penyelenggaraan Tata Kelola Pemerintahan yang Baik, Bersih, Efektif, Berdaya Guna dan Partisipatif 5. Efektifitas Birokrasi dan Pelayanan Publik	Wajib Pajak Daerah		14.725.368,00	BADAN PENDAPATAN DAERAH
	5.02.01.2.06.0008	Fasilitasi Kunjungan Tamu														
			Jumlah Laporan Fasilitasi Kunjungan Tamu				4 Laporan	6.379.700,00	Kota Pasuruan, Semua Kecamatan, Semua Kel/Desa	DANA ALOKASI UMUM (DAU)	Membangun dari desa dan dari bawah untuk pertumbuhan ekonomi, pemerataan ekonomi dan pemberantasan kemiskinan.	JATIM BERKAH-AMANAH Memperkuat Penyelenggaraan Tata Kelola Pemerintahan yang Baik, Bersih, Efektif, Berdaya Guna dan Partisipatif 5. Efektifitas Birokrasi dan Pelayanan Publik	Wajib Pajak Daerah		6.698.685,00	BADAN PENDAPATAN DAERAH

NO	KODE	URUSAN / BIDANG URUSAN / PROGRAM / KEGIATAN / SUB KEGIATAN	INDIKATOR PROGRAM / KEGIATAN / SUB KEGIATAN	TARGET AKHIR PERIODE RENSTRA OPD	REALISASI CAPAIAN RENJA OPD TAHUN 2024	PRAKIRAAN CAPAIAN TARGET RENJA OPD TAHUN 2025	CAPAIAN KINERJA DAN KERANGKA PENDANAAN						KELOMPOK SASARAN	PRAKIRAAN MAJU RENCANA TAHUN 2027		PERANGKAT DAERAH PENANGGUNG JAWAB
							TARGET 2026	PAGU INDIKATIF (Rp)	LOKASI	SUMBER DANA	PRIORITAS			TARGET	PAGU INDIKATIF (Rp)	
											NASIONAL	DAERAH				
1	2	3	4	5	6	7	8	9	10	11	12	13	14	15	16	17
	5.02.01.2.06.0009	Penyelenggaraan Rapat Koordinasi dan Konsultasi SKPD														
			Jumlah Laporan Penyelenggaraan Rapat Koordinasi dan Konsultasi SKPD				12 Laporan	185.173.000,00	Kota Pasuruan, Semua Kecamatan, Semua Kel/Desa	DANA ALOKASI UMUM (DAU)	Membangun dari desa dan dari bawah untuk pertumbuhan ekonomi, pemerataan ekonomi dan pemberantasan kemiskinan.	JATIM BERKAH-AMANAH Memperkuat Penyelenggaraan Tata Kelola Pemerintahan yang Baik, Bersih, Efektif, Berdaya Guna dan Partisipatif 5. Efektifitas Birokrasi dan Pelayanan Publik	Wajib Pajak Daerah		194.431.650,00	BADAN PENDAPATAN DAERAH
	5.02.01.2.07	Pengadaan Barang Milik Daerah Penunjang Urusan Pemerintah Daerah	*Jumlah barang milik daerah yang disediakan*	-			13 Unit	84.482.800,00			Membangun dari desa dan dari bawah untuk pertumbuhan ekonomi, pemerataan ekonomi dan pemberantasan kemiskinan.	JATIM BERKAH-AMANAH Memperkuat Penyelenggaraan Tata Kelola Pemerintahan yang Baik, Bersih, Efektif, Berdaya Guna dan Partisipatif 5. Efektifitas Birokrasi dan Pelayanan Publik	Wajib Pajak Daerah	-	88.706.940,00	BADAN PENDAPATAN DAERAH
	5.02.01.2.07.0006	Pengadaan Peralatan dan Mesin Lainnya														
			Jumlah Unit Peralatan dan Mesin Lainnya yang Disediakan				13 Unit	84.482.800,00	Kota Pasuruan, Semua Kecamatan, Semua Kel/Desa	DANA ALOKASI UMUM (DAU)	Membangun dari desa dan dari bawah untuk pertumbuhan ekonomi, pemerataan ekonomi dan pemberantasan kemiskinan.	JATIM BERKAH-AMANAH Memperkuat Penyelenggaraan Tata Kelola Pemerintahan yang Baik, Bersih, Efektif, Berdaya Guna dan Partisipatif 5. Efektifitas Birokrasi dan Pelayanan Publik	Wajib Pajak Daerah		88.706.940,00	BADAN PENDAPATAN DAERAH

NO	KODE	URUSAN / BIDANG URUSAN / PROGRAM / KEGIATAN / SUB KEGIATAN	INDIKATOR PROGRAM / KEGIATAN / SUB KEGIATAN	TARGET AKHIR PERIODE RENSTRA OPD	REALISASI CAPAIAN RENJA OPD TAHUN 2024	PRAKIRAAN CAPAIAN TARGET RENJA OPD TAHUN 2025	CAPAIAN KINERJA DAN KERANGKA PENDANAAN						KELOMPOK SASARAN	PRAKIRAAN MAJU RENCANA TAHUN 2027		PERANGKAT DAERAH PENANGGUNG JAWAB
							TARGET 2026	PAGU INDIKATIF (Rp)	LOKASI	SUMBER DANA	PRIORITAS			TARGET	PAGU INDIKATIF (Rp)	
											NASIONAL	DAERAH				
1	2	3	4	5	6	7	8	9	10	11	12	13	14	15	16	17
	5.02.01.2.08	Penyediaan Jasa Penunjang Urusan Pemerintahan Daerah	*Jumlah Laporan Penyediaan Jasa Penunjang Urusan Pemerintahan Daerah*	-			4 Laporan	383.460.832,00			Membangun dari desa dan dari bawah untuk pertumbuhan ekonomi, pemerataan ekonomi dan pemberantasan kemiskinan.	JATIM BERKAH-AMANAH Memperkuat Penyelenggaraan Tata Kelola Pemerintahan yang Baik, Bersih, Efektif, Berdaya Guna dan Partisipatif 5. Efektifitas Birokrasi dan Pelayanan Publik	Wajib Pajak Daerah	-	389.140.823,00	BADAN PENDAPATAN DAERAH
	5.02.01.2.08.0001	Penyediaan Jasa Surat Menyurat														
			Jumlah Laporan Penyediaan Jasa Surat Menyurat				4 Laporan	2.250.000,00	Kota Pasuruan, Semua Kecamatan, Semua Kel/Desa	DANA ALOKASI UMUM (DAU)	Membangun dari desa dan dari bawah untuk pertumbuhan ekonomi, pemerataan ekonomi dan pemberantasan kemiskinan.	JATIM BERKAH-AMANAH Memperkuat Penyelenggaraan Tata Kelola Pemerintahan yang Baik, Bersih, Efektif, Berdaya Guna dan Partisipatif 5. Efektifitas Birokrasi dan Pelayanan Publik	Wajib Pajak Daerah		2.250.000,00	BADAN PENDAPATAN DAERAH
	5.02.01.2.08.0002	Penyediaan Jasa Komunikasi, Sumber Daya Air dan Listrik														
			Jumlah Laporan Penyediaan Jasa Komunikasi, Sumber Daya Air dan Listrik yang Disediakan				12 Laporan	113.599.832,00	Kota Pasuruan, Semua Kecamatan, Semua Kel/Desa	DANA ALOKASI UMUM (DAU)	Membangun dari desa dan dari bawah untuk pertumbuhan ekonomi, pemerataan ekonomi dan pemberantasan kemiskinan.	JATIM BERKAH-AMANAH Memperkuat Penyelenggaraan Tata Kelola Pemerintahan yang Baik, Bersih, Efektif, Berdaya Guna dan Partisipatif 5. Efektifitas Birokrasi dan Pelayanan Publik	Wajib Pajak Daerah		119.279.823,00	BADAN PENDAPATAN DAERAH

NO	KODE	URUSAN / BIDANG URUSAN / PROGRAM / KEGIATAN / SUB KEGIATAN	INDIKATOR PROGRAM / KEGIATAN / SUB KEGIATAN	TARGET AKHIR PERIODE RENSTRA OPD	REALISASI CAPAIAN RENJA OPD TAHUN 2024	PRAKIRAAN CAPAIAN TARGET RENJA OPD TAHUN 2025	CAPAIAN KINERJA DAN KERANGKA PENDANAAN						KELOMPOK SASARAN	PRAKIRAAN MAJU RENCANA TAHUN 2027		PERANGKAT DAERAH PENANGGUNG JAWAB
							TARGET 2026	PAGU INDIKATIF (Rp)	LOKASI	SUMBER DANA	PRIORITAS			TARGET	PAGU INDIKATIF (Rp)	
											NASIONAL	DAERAH				
1	2	3	4	5	6	7	8	9	10	11	12	13	14	15	16	17
	5.02.01.2.08.0004	Penyediaan Jasa Pelayanan Umum Kantor														
			Jumlah Laporan Penyediaan Jasa Pelayanan Umum Kantor yang Disediakan				12 Laporan	267.611.000,00	Kota Pasuruan, Semua Kecamatan, Semua Kel/Desa	DANA ALOKASI UMUM (DAU)	Membangun dari desa dan dari bawah untuk pertumbuhan ekonomi, pemerataan ekonomi dan pemberantasan kemiskinan.	JATIM BERKAH-AMANAH Memperkuat Penyelenggaraan Tata Kelola Pemerintahan yang Baik, Bersih, Efektif, Berdaya Guna dan Partisipatif 5. Efektifitas Birokrasi dan Pelayanan Publik	Wajib Pajak Daerah		267.611.000,00	BADAN PENDAPATAN DAERAH
	5.02.01.2.09	Pemeliharaan Barang Milik Daerah Penunjang Urusan Pemerintahan Daerah	*Jumlah Barang Milik Daerah yang terpelihara*	-			151 Unit	651.947.100,00			Membangun dari desa dan dari bawah untuk pertumbuhan ekonomi, pemerataan ekonomi dan pemberantasan kemiskinan.	JATIM BERKAH-AMANAH Memperkuat Penyelenggaraan Tata Kelola Pemerintahan yang Baik, Bersih, Efektif, Berdaya Guna dan Partisipatif 5. Efektifitas Birokrasi dan Pelayanan Publik	Wajib Pajak Daerah	-	672.374.655,00	BADAN PENDAPATAN DAERAH
	5.02.01.2.09.0001	Penyediaan Jasa Pemeliharaan, Biaya Pemeliharaan, dan Pajak Kendaraan Perorangan Dinas atau Kendaraan Dinas Jabatan														
			Jumlah Kendaraan Perorangan Dinas atau Kendaraan Dinas Jabatan yang Dipelihara dan dibayarkan Pajaknya				1 Unit	44.870.000,00	Kota Pasuruan, Semua Kecamatan, Semua Kel/Desa	DANA ALOKASI UMUM (DAU)	Membangun dari desa dan dari bawah untuk pertumbuhan ekonomi, pemerataan ekonomi dan pemberantasan kemiskinan.	JATIM BERKAH-AMANAH Memperkuat Penyelenggaraan Tata Kelola Pemerintahan yang Baik, Bersih, Efektif, Berdaya Guna dan Partisipatif 5. Efektifitas Birokrasi dan Pelayanan Publik	Wajib Pajak Daerah		47.113.500,00	BADAN PENDAPATAN DAERAH

NO	KODE	URUSAN / BIDANG URUSAN / PROGRAM / KEGIATAN / SUB KEGIATAN	INDIKATOR PROGRAM / KEGIATAN / SUB KEGIATAN	TARGET AKHIR PERIODE RENSTRA OPD	REALISASI CAPAIAN RENJA OPD TAHUN 2024	PRAKIRAAN CAPAIAN TARGET RENJA OPD TAHUN 2025	CAPAIAN KINERJA DAN KERANGKA PENDANAAN						KELOMPOK SASARAN	PRAKIRAAN MAJU RENCANA TAHUN 2027		PERANGKAT DAERAH PENANGGUNG JAWAB
							TARGET 2026	PAGU INDIKATIF (Rp)	LOKASI	SUMBER DANA	PRIORITAS			TARGET	PAGU INDIKATIF (Rp)	
											NASIONAL	DAERAH				
1	2	3	4	5	6	7	8	9	10	11	12	13	14	15	16	17
	5.02.01.2.09.0002	Penyediaan Jasa Pemeliharaan, Biaya Pemeliharaan, Pajak dan Perizinan Kendaraan Dinas Operasional atau Lapangan														
			Jumlah Kendaraan Dinas Operasional atau Lapangan yang Dipelihara dan dibayarkan Pajak dan Perizinannya				21 Unit	243.396.000,00	Kota Pasuruan, Semua Kecamatan, Semua Kel/Desa	DANA ALOKASI UMUM (DAU)	Membangun dari desa dan dari bawah untuk pertumbuhan ekonomi, pemerataan ekonomi dan pemberantasan kemiskinan.	JATIM BERKAH-AMANAH Memperkuat Penyelenggaraan Tata Kelola Pemerintahan yang Baik, Bersih, Efektif, Berdaya Guna dan Partisipatif 5. Efektifitas Birokrasi dan Pelayanan Publik	Wajib Pajak Daerah		243.396.000,00	BADAN PENDAPATAN DAERAH
	5.02.01.2.09.0006	Pemeliharaan Peralatan dan Mesin Lainnya														
			Jumlah Peralatan dan Mesin Lainnya yang Dipelihara				93 Unit	82.420.000,00	Kota Pasuruan, Semua Kecamatan, Semua Kel/Desa	DANA ALOKASI UMUM (DAU)	Membangun dari desa dan dari bawah untuk pertumbuhan ekonomi, pemerataan ekonomi dan pemberantasan kemiskinan.	JATIM BERKAH-AMANAH Memperkuat Penyelenggaraan Tata Kelola Pemerintahan yang Baik, Bersih, Efektif, Berdaya Guna dan Partisipatif 5. Efektifitas Birokrasi dan Pelayanan Publik	Wajib Pajak Daerah		86.541.000,00	BADAN PENDAPATAN DAERAH
	5.02.01.2.09.0009	Pemeliharaan/Rehabilitasi Gedung Kantor dan Bangunan Lainnya														

NO	KODE	URUSAN / BIDANG URUSAN / PROGRAM / KEGIATAN / SUB KEGIATAN	INDIKATOR PROGRAM / KEGIATAN / SUB KEGIATAN	TARGET AKHIR PERIODE RENSTRA OPD	REALISASI CAPAIAN RENJA OPD TAHUN 2024	PRAKIRAAN CAPAIAN TARGET RENJA OPD TAHUN 2025	CAPAIAN KINERJA DAN KERANGKA PENDANAAN						KELOMPOK SASARAN	PRAKIRAAN MAJU RENCANA TAHUN 2027		PERANGKAT DAERAH PENANGGUNG JAWAB
							TARGET 2026	PAGU INDIKATIF (Rp)	LOKASI	SUMBER DANA	PRIORITAS			TARGET	PAGU INDIKATIF (Rp)	
											NASIONAL	DAERAH				
1	2	3	4	5	6	7	8	9	10	11	12	13	14	15	16	17
			Jumlah Gedung Kantor dan Bangunan Lainnya yang Dipelihara/Direhabilitasi				1 Unit	259.730.000,00	Kota Pasuruan, Semua Kecamatan, Semua Kel/Desa	DANA ALOKASI UMUM (DAU)	Membangun dari desa dan dari bawah untuk pertumbuhan ekonomi, pemerataan ekonomi dan pemberantasan kemiskinan.	JATIM BERKAH-AMANAH Memperkuat Penyelenggaraan Tata Kelola Pemerintahan yang Baik, Bersih, Efektif, Berdaya Guna dan Partisipatif 5. Efektifitas Birokrasi dan Pelayanan Publik	Wajib Pajak Daerah		272.716.500,00	BADAN PENDAPATAN DAERAH
	5.02.01.2.09.0011	Pemeliharaan/Rehabilitasi Sarana dan Prasarana Pendukung Gedung Kantor atau Bangunan Lainnya														
			Jumlah Sarana dan Prasarana Pendukung Gedung Kantor atau Bangunan Lainnya yang Dipelihara/Direhabilitasi				35 Unit	21.531.100,00	Kota Pasuruan, Semua Kecamatan, Semua Kel/Desa	DANA ALOKASI UMUM (DAU)	Membangun dari desa dan dari bawah untuk pertumbuhan ekonomi, pemerataan ekonomi dan pemberantasan kemiskinan.	JATIM BERKAH-AMANAH Memperkuat Penyelenggaraan Tata Kelola Pemerintahan yang Baik, Bersih, Efektif, Berdaya Guna dan Partisipatif 5. Efektifitas Birokrasi dan Pelayanan Publik	Wajib Pajak Daerah		22.607.655,00	BADAN PENDAPATAN DAERAH
2.	**5.02.04**	**PROGRAM PENGELOLAAN PENDAPATAN DAERAH**	***Rasio kepatuhan Wajib Pajak*** ***Nilai potensi pendapatan pajak daerah***	**-**			**87 %** **103895345898 Rupiah**	**1.971.208.788,00**						**-**	**2.089.843.347,00**	

NO	KODE	URUSAN / BIDANG URUSAN / PROGRAM / KEGIATAN / SUB KEGIATAN	INDIKATOR PROGRAM / KEGIATAN / SUB KEGIATAN	TARGET AKHIR PERIODE RENSTRA OPD	REALISASI CAPAIAN RENJA OPD TAHUN 2024	PRAKIRAAN CAPAIAN TARGET RENJA OPD TAHUN 2025	CAPAIAN KINERJA DAN KERANGKA PENDANAAN						KELOMPOK SASARAN	PRAKIRAAN MAJU RENCANA TAHUN 2027		PERANGKAT DAERAH PENANGGUNG JAWAB
							TARGET 2026	PAGU INDIKATIF (Rp)	LOKASI	SUMBER DANA	PRIORITAS			TARGET	PAGU INDIKATIF (Rp)	
											NASIONAL	DAERAH				
1	2	3	4	5	6	7	8	9	10	11	12	13	14	15	16	17
	5.02.04.2.01	Kegiatan Pengelolaan Pendapatan Daerah	*Jumlah Wajib Pajak yang dilakukan pengawasan dan konsultasi* *Persentase peningkatan nilai objek pajak daerah*	-			46181 Wajib Pajak 4.15 %	1.971.208.788,00			Membangun dari desa dan dari bawah untuk pertumbuhan ekonomi, pemerataan ekonomi dan pemberantasan kemiskinan.	JATIM BERKAH-AMANAH Memperkuat Penyelenggaraan Tata Kelola Pemerintahan yang Baik, Bersih, Efektif, Berdaya Guna dan Partisipatif 5. Efektifitas Birokrasi dan Pelayanan Publik	Wajib Pajak Daerah	-	2.089.843.347,00	BADAN PENDAPATAN DAERAH
	5.02.04.2.01.0001	Perencanaan Pengelolaan Pajak Daerah														
			Jumlah Dokumen Rencana Pengelolaan Pajak Daerah				8 Dokumen	24.150.000,00	Kota Pasuruan, Semua Kecamatan, Semua Kel/Desa	DANA ALOKASI UMUM (DAU)	Membangun dari desa dan dari bawah untuk pertumbuhan ekonomi, pemerataan ekonomi dan pemberantasan kemiskinan.	JATIM BERKAH-AMANAH Memperkuat Penyelenggaraan Tata Kelola Pemerintahan yang Baik, Bersih, Efektif, Berdaya Guna dan Partisipatif 5. Efektifitas Birokrasi dan Pelayanan Publik	Wajib Pajak Daerah		25.357.500,00	BADAN PENDAPATAN DAERAH
	5.02.04.2.01.0002	Analisa dan Pengembangan Pajak Daerah, serta Penyusunan Kebijakan Pajak Daerah														
			Jumlah Dokumen Hasil Analis Pajak Daerah serta Pengembangan Pajak Daerah dan Kebijakan Pajak Daerah				7 Dokumen	87.150.158,00	Kota Pasuruan, Semua Kecamatan, Semua Kel/Desa	DANA ALOKASI UMUM (DAU)	Membangun dari desa dan dari bawah untuk pertumbuhan ekonomi, pemerataan ekonomi dan pemberantasan kemiskinan.	JATIM BERKAH-AMANAH Memperkuat Penyelenggaraan Tata Kelola Pemerintahan yang Baik, Bersih, Efektif, Berdaya Guna dan Partisipatif 5. Efektifitas Birokrasi dan Pelayanan Publik	Wajib Pajak Daerah		91.507.665,00	BADAN PENDAPATAN DAERAH

NO	KODE	URUSAN / BIDANG URUSAN / PROGRAM / KEGIATAN / SUB KEGIATAN	INDIKATOR PROGRAM / KEGIATAN / SUB KEGIATAN	TARGET AKHIR PERIODE RENSTRA OPD	REALISASI CAPAIAN RENJA OPD TAHUN 2024	PRAKIRAAN CAPAIAN TARGET RENJA OPD TAHUN 2025	CAPAIAN KINERJA DAN KERANGKA PENDANAAN						KELOMPOK SASARAN	PRAKIRAAN MAJU RENCANA TAHUN 2027		PERANGKAT DAERAH PENANGGUNG JAWAB
							TARGET 2026	PAGU INDIKATIF (Rp)	LOKASI	SUMBER DANA	PRIORITAS			TARGET	PAGU INDIKATIF (Rp)	
											NASIONAL	DAERAH				
1	2	3	4	5	6	7	8	9	10	11	12	13	14	15	16	17
	5.02.04.2.01.0003	Penyuluhan dan Penyebarluasan Kebijakan Pajak Daerah														
			Jumlah Laporan Pelaksanaan Penyuluhan dan Penyebarluasan Kebijakan Pajak Daerah				5 Laporan	368.391.870,00	Kota Pasuruan, Semua Kecamatan, Semua Kel/Desa	DANA ALOKASI UMUM (DAU)	Membangun dari desa dan dari bawah untuk pertumbuhan ekonomi, pemerataan ekonomi dan pemberantasan kemiskinan.	JATIM BERKAH-AMANAH Memperkuat Penyelenggaraan Tata Kelola Pemerintahan yang Baik, Bersih, Efektif, Berdaya Guna dan Partisipatif 5. Efektifitas Birokrasi dan Pelayanan Publik	Wajib Pajak Daerah		386.811.464,00	BADAN PENDAPATAN DAERAH
	5.02.04.2.01.0004	Penyediaan Sarana dan Prasarana Pengelolaan Pajak Daerah														
			Jumlah Sarana dan Prasarana Pengelolaan Pajak Daerah				6 Unit	134.141.280,00	Kota Pasuruan, Semua Kecamatan, Semua Kel/Desa	DANA ALOKASI UMUM (DAU)	Membangun dari desa dan dari bawah untuk pertumbuhan ekonomi, pemerataan ekonomi dan pemberantasan kemiskinan.	JATIM BERKAH-AMANAH Memperkuat Penyelenggaraan Tata Kelola Pemerintahan yang Baik, Bersih, Efektif, Berdaya Guna dan Partisipatif 5. Efektifitas Birokrasi dan Pelayanan Publik	Wajib Pajak Daerah		135.482.693,00	BADAN PENDAPATAN DAERAH
	5.02.04.2.01.0005	Pendataan dan Pendaftaran Objek Pajak Daerah														

NO	KODE	URUSAN / BIDANG URUSAN / PROGRAM / KEGIATAN / SUB KEGIATAN	INDIKATOR PROGRAM / KEGIATAN / SUB KEGIATAN	TARGET AKHIR PERIODE RENSTRA OPD	REALISASI CAPAIAN RENJA OPD TAHUN 2024	PRAKIRAAN CAPAIAN TARGET RENJA OPD TAHUN 2025	CAPAIAN KINERJA DAN KERANGKA PENDANAAN						KELOMPOK SASARAN	PRAKIRAAN MAJU RENCANA TAHUN 2027		PERANGKAT DAERAH PENANGGUNG JAWAB
							TARGET 2026	PAGU INDIKATIF (Rp)	LOKASI	SUMBER DANA	PRIORITAS			TARGET	PAGU INDIKATIF (Rp)	
											NASIONAL	DAERAH				
1	2	3	4	5	6	7	8	9	10	11	12	13	14	15	16	17
			Jumlah Laporan Hasil Pendataan dan Pendaftaran Objek Pajak Daerah, Subjek Pajak dan Wajib Pajak Daerah				12 Laporan	148.463.600,00	Kota Pasuruan, Semua Kecamatan, Semua Kel/Desa	DANA ALOKASI UMUM (DAU)	Membangun dari desa dan dari bawah untuk pertumbuhan ekonomi, pemerataan ekonomi dan pemberantasan kemiskinan.	JATIM BERKAH-AMANAH Memperkuat Penyelenggaraan Tata Kelola Pemerintahan yang Baik, Bersih, Efektif, Berdaya Guna dan Partisipatif 5. Efektifitas Birokrasi dan Pelayanan Publik	Wajib Pajak Daerah		250.848.738,00	BADAN PENDAPATAN DAERAH
	5.02.04.2.01.0006	Pengolahan, Pemeliharaan, dan Pelaporan Basis Data Pajak Daerah														
			Jumlah Laporan Hasil Pengolahan, Pemeliharaan, dan Pelaporan Basis Data Pajak Daerah				12 Laporan	202.490.000,00	Kota Pasuruan, Semua Kecamatan, Semua Kel/Desa	DANA ALOKASI UMUM (DAU)	Membangun dari desa dan dari bawah untuk pertumbuhan ekonomi, pemerataan ekonomi dan pemberantasan kemiskinan.	JATIM BERKAH-AMANAH Memperkuat Penyelenggaraan Tata Kelola Pemerintahan yang Baik, Bersih, Efektif, Berdaya Guna dan Partisipatif 5. Efektifitas Birokrasi dan Pelayanan Publik	Wajib Pajak Daerah		112.995.556,00	BADAN PENDAPATAN DAERAH
	5.02.04.2.01.0007	Penilaian Pajak Bumi dan Bangunan Perdesaan dan Perkotaan (PBBP2) serta Bea Perolehan Hak atas Tanah dan Bangunan (BPHTB)														
			Jumlah Objek Pajak yang Disesuaikan NJOP nya				15 Obyek Pajak	108.831.000,00	Kota Pasuruan, Semua Kecamatan, Semua Kel/Desa	DANA ALOKASI UMUM (DAU)	Membangun dari desa dan dari bawah untuk pertumbuhan ekonomi, pemerataan ekonomi dan pemberantasan kemiskinan.	JATIM BERKAH-AMANAH Memperkuat Penyelenggaraan Tata Kelola Pemerintahan yang Baik, Bersih, Efektif, Berdaya Guna dan Partisipatif 5. Efektifitas Birokrasi dan Pelayanan Publik	Wajib Pajak Daerah		119.986.178,00	BADAN PENDAPATAN DAERAH

NO	KODE	URUSAN / BIDANG URUSAN / PROGRAM / KEGIATAN / SUB KEGIATAN	INDIKATOR PROGRAM / KEGIATAN / SUB KEGIATAN	TARGET AKHIR PERIODE RENSTRA OPD	REALISASI CAPAIAN RENJA OPD TAHUN 2024	PRAKIRAAN CAPAIAN TARGET RENJA OPD TAHUN 2025	CAPAIAN KINERJA DAN KERANGKA PENDANAAN						KELOMPOK SASARAN	PRAKIRAAN MAJU RENCANA TAHUN 2027		PERANGKAT DAERAH PENANGGUNG JAWAB
							TARGET 2026	PAGU INDIKATIF (Rp)	LOKASI	SUMBER DANA	PRIORITAS			TARGET	PAGU INDIKATIF (Rp)	
											NASIONAL	DAERAH				
1	2	3	4	5	6	7	8	9	10	11	12	13	14	15	16	17
	5.02.04.2.01.0008	Penetapan Wajib Pajak Daerah														
			Jumlah Dokumen Ketetapan Pajak Daerah				71000 Dokumen	75.328.260,00	Kota Pasuruan, Semua Kecamatan, Semua Kel/Desa	DANA ALOKASI UMUM (DAU)	Membangun dari desa dan dari bawah untuk pertumbuhan ekonomi, pemerataan ekonomi dan pemberantasan kemiskinan.	JATIM BERKAH-AMANAH Memperkuat Penyelenggaraan Tata Kelola Pemerintahan yang Baik, Bersih, Efektif, Berdaya Guna dan Partisipatif 5. Efektifitas Birokrasi dan Pelayanan Publik	Wajib Pajak Daerah		79.094.673,00	BADAN PENDAPATAN DAERAH
	5.02.04.2.01.0009	Pelayanan dan Konsultasi Pajak Daerah														
			Jumlah Layanan dan Konsultasi Pajak Daerah				8 Layanan	157.578.120,00	Kota Pasuruan, Semua Kecamatan, Semua Kel/Desa	DANA ALOKASI UMUM (DAU)	Membangun dari desa dan dari bawah untuk pertumbuhan ekonomi, pemerataan ekonomi dan pemberantasan kemiskinan.	JATIM BERKAH-AMANAH Memperkuat Penyelenggaraan Tata Kelola Pemerintahan yang Baik, Bersih, Efektif, Berdaya Guna dan Partisipatif 5. Efektifitas Birokrasi dan Pelayanan Publik	Wajib Pajak Daerah		160.079.360,00	BADAN PENDAPATAN DAERAH
	5.02.04.2.01.0010	Penelitian dan Verifikasi Data Pelaporan Pajak Daerah														
			Jumlah Data Pelaporan Pajak Daerah yang Telah Dilakukan Penelitian dan Verifikasi				12 Dokumen	35.521.080,00	Kota Pasuruan, Semua Kecamatan, Semua Kel/Desa	DANA ALOKASI UMUM (DAU)	Membangun dari desa dan dari bawah untuk pertumbuhan ekonomi, pemerataan ekonomi dan pemberantasan kemiskinan.	-	Wajib Pajak Daerah		35.521.080,00	BADAN PENDAPATAN DAERAH
	5.02.04.2.01.0011	Penagihan Pajak Daerah														

NO	KODE	URUSAN / BIDANG URUSAN / PROGRAM / KEGIATAN / SUB KEGIATAN	INDIKATOR PROGRAM / KEGIATAN / SUB KEGIATAN	TARGET AKHIR PERIODE RENSTRA OPD	REALISASI CAPAIAN RENJA OPD TAHUN 2024	PRAKIRAAN CAPAIAN TARGET RENJA OPD TAHUN 2025	CAPAIAN KINERJA DAN KERANGKA PENDANAAN						KELOMPOK SASARAN	PRAKIRAAN MAJU RENCANA TAHUN 2027		PERANGKAT DAERAH PENANGGUNG JAWAB
							TARGET 2026	PAGU INDIKATIF (Rp)	LOKASI	SUMBER DANA	PRIORITAS			TARGET	PAGU INDIKATIF (Rp)	
											NASIONAL	DAERAH				
1	2	3	4	5	6	7	8	9	10	11	12	13	14	15	16	17
			Jumlah Dokumen Hasil Pelaksanaan Penagihan Pajak Daerah				4200 Dokumen	189.328.375,00	Kota Pasuruan, Semua Kecamatan, Semua Kel/Desa	DANA ALOKASI UMUM (DAU)	Membangun dari desa dan dari bawah untuk pertumbuhan ekonomi, pemerataan ekonomi dan pemberantasan kemiskinan.	JATIM BERKAH-AMANAH Memperkuat Penyelenggaraan Tata Kelola Pemerintahan yang Baik, Bersih, Efektif, Berdaya Guna dan Partisipatif 5. Efektifitas Birokrasi dan Pelayanan Publik	Wajib Pajak Daerah		214.856.075,00	BADAN PENDAPATAN DAERAH
	5.02.04.2.01.0012	Penyelesaian Keberatan Pajak Daerah														
			Jumlah Dokumen Hasil Penyelesaian Keberatan Pajak Daerah				10 Dokumen	7.596.120,00	Kota Pasuruan, Semua Kecamatan, Semua Kel/Desa	DANA ALOKASI UMUM (DAU)	Membangun dari desa dan dari bawah untuk pertumbuhan ekonomi, pemerataan ekonomi dan pemberantasan kemiskinan.	JATIM BERKAH-AMANAH Memperkuat Penyelenggaraan Tata Kelola Pemerintahan yang Baik, Bersih, Efektif, Berdaya Guna dan Partisipatif 5. Efektifitas Birokrasi dan Pelayanan Publik	Wajib Pajak Daerah		7.716.700,00	BADAN PENDAPATAN DAERAH
	5.02.04.2.01.0013	Pengendalian, Pemeriksaan dan Pengawasan Pajak Daerah														
			Jumlah Dokumen Hasil Pemeriksaan serta Pengendalian dan Pengawasan Pajak Daerah				12 Dokumen	374.626.160,00	Kota Pasuruan, Semua Kecamatan, Semua Kel/Desa	DANA ALOKASI UMUM (DAU)	Membangun dari desa dan dari bawah untuk pertumbuhan ekonomi, pemerataan ekonomi dan pemberantasan kemiskinan.	JATIM BERKAH-AMANAH Memperkuat Penyelenggaraan Tata Kelola Pemerintahan yang Baik, Bersih, Efektif, Berdaya Guna dan Partisipatif 5. Efektifitas Birokrasi dan Pelayanan Publik	Wajib Pajak Daerah		411.972.900,00	BADAN PENDAPATAN DAERAH

NO	KODE	URUSAN / BIDANG URUSAN / PROGRAM / KEGIATAN / SUB KEGIATAN	INDIKATOR PROGRAM / KEGIATAN / SUB KEGIATAN	TARGET AKHIR PERIODE RENSTRA OPD	REALISASI CAPAIAN RENJA OPD TAHUN 2024	PRAKIRAAN CAPAIAN TARGET RENJA OPD TAHUN 2025	CAPAIAN KINERJA DAN KERANGKA PENDANAAN						KELOMPOK SASARAN	PRAKIRAAN MAJU RENCANA TAHUN 2027		PERANGKAT DAERAH PENANGGUNG JAWAB
							TARGET 2026	PAGU INDIKATIF (Rp)	LOKASI	SUMBER DANA	PRIORITAS			TARGET	PAGU INDIKATIF (Rp)	
											NASIONAL	DAERAH				
1	2	3	4	5	6	7	8	9	10	11	12	13	14	15	16	17
	5.02.04.2.01.0014	Pembinaan dan Pengawasan Pengelolaan Pajak Daerah dan Retribusi Daerah														
			Jumlah Laporan Hasil Pembinaan dan Pengawasan Pengelolaan Retribusi Daerah				4 Laporan	12.182.310,00	Kota Pasuruan, Semua Kecamatan, Semua Kel/Desa	DANA ALOKASI UMUM (DAU)	Membangun dari desa dan dari bawah untuk pertumbuhan ekonomi, pemerataan ekonomi dan pemberantasan kemiskinan.	JATIM BERKAH-AMANAH Memperkuat Penyelenggaraan Tata Kelola Pemerintahan yang Baik, Bersih, Efektif, Berdaya Guna dan Partisipatif 5. Efektifitas Birokrasi dan Pelayanan Publik	Wajib Pajak Daerah		12.182.310,00	BADAN PENDAPATAN DAERAH
	5.02.04.2.01.0015	Elektronifikasi Transaksi Pemerintah Daerah														
			Jumlah Laporan Perkembangan Elektronifikasi Transaksi Pemerintah Daerah				2 Laporan	45.430.455,00	Kota Pasuruan, Semua Kecamatan, Semua Kel/Desa	DANA ALOKASI UMUM (DAU)	Membangun dari desa dan dari bawah untuk pertumbuhan ekonomi, pemerataan ekonomi dan pemberantasan kemiskinan.	JATIM BERKAH-AMANAH Memperkuat Penyelenggaraan Tata Kelola Pemerintahan yang Baik, Bersih, Efektif, Berdaya Guna dan Partisipatif 5. Efektifitas Birokrasi dan Pelayanan Publik	Wajib Pajak Daerah		45.430.455,00	BADAN PENDAPATAN DAERAH
		BADAN KEPEGAWAIAN DAN PENGEMBANGAN SUMBER DAYA MANUSIA						**8.654.470.605,00**							**9.303.840.651,00**	
	5	**UNSUR PENUNJANG URUSAN PEMERINTAHAN**						**8.654.470.605,00**							**9.303.840.651,00**	
	5.03	**KEPEGAWAIAN**						**7.154.470.605,00**							**7.728.840.651,00**	
1.	**5.03.01**	**PROGRAM PENUNJANG URUSAN PEMERINTAHAN DAERAH KABUPATEN/KOTA**	***Level Maturitas SPIP Perangkat Daerah Nilai SAKIP Perangkat Daerah***	**-**			**3 Level 84,10 Nilai**	**5.981.710.875,00**						**-**	**6.497.442.938,00**	

NO	KODE	URUSAN / BIDANG URUSAN / PROGRAM / KEGIATAN / SUB KEGIATAN	INDIKATOR PROGRAM / KEGIATAN / SUB KEGIATAN	TARGET AKHIR PERIODE RENSTRA OPD	REALISASI CAPAIAN RENJA OPD TAHUN 2024	PRAKIRAAN CAPAIAN TARGET RENJA OPD TAHUN 2025	CAPAIAN KINERJA DAN KERANGKA PENDANAAN						KELOMPOK SASARAN	PRAKIRAAN MAJU RENCANA TAHUN 2027		PERANGKAT DAERAH PENANGGUNG JAWAB
							TARGET 2026	PAGU INDIKATIF (Rp)	LOKASI	SUMBER DANA	PRIORITAS			TARGET	PAGU INDIKATIF (Rp)	
											NASIONAL	DAERAH				
1	2	3	4	5	6	7	8	9	10	11	12	13	14	15	16	17
	5.03.01.2.01	Perencanaan, Penganggaran, dan Evaluasi Kinerja Perangkat Daerah	*Jumlah dokumen Perencanaan, Penganggaran, dan Evaluasi Kinerja Perangkat Daerah*	-			12 Dokumen	15.272.500,00			Memperkuat reformasi politik, hukum dan birokrasi, serta memperkuat pencegahan dan pemberantasan korupsi, narkoba, judi, dan penyeludupan.	JATIM BERKAH-AMANAH Memperkuat Penyelenggaraan Tata Kelola Pemerintahan yang Baik, Bersih, Efektif, Berdaya Guna dan Partisipatif 5. Efektifitas Birokrasi dan Pelayanan Publik	Dokumen Perencanaan penganggaran dan evaluasi kinerja Perangkat Daerah	-	16.036.125,00	BADAN KEPEGAWAIAN DAN PENGEMBANGAN SUMBER DAYA MANUSIA
	5.03.01.2.01.0001	Penyusunan Dokumen Perencanaan Perangkat Daerah														
			Jumlah Dokumen Perencanaan Perangkat Daerah				6 Dokumen	6.413.200,00	Kota Pasuruan, Semua Kecamatan, Semua Kel/Desa	DANA ALOKASI UMUM (DAU)	Memperkuat reformasi politik, hukum dan birokrasi, serta memperkuat pencegahan dan pemberantasan korupsi, narkoba, judi, dan penyeludupan.	JATIM BERKAH-AMANAH Memperkuat Penyelenggaraan Tata Kelola Pemerintahan yang Baik, Bersih, Efektif, Berdaya Guna dan Partisipatif 5. Efektifitas Birokrasi dan Pelayanan Publik	Dokumen Perencanaan penganggaran dan evaluasi kinerja Perangkat Daerah		6.733.860,00	BADAN KEPEGAWAIAN DAN PENGEMBANGAN SUMBER DAYA MANUSIA
	5.03.01.2.01.0006	Koordinasi dan Penyusunan Laporan Capaian Kinerja dan Ikhtisar Realisasi Kinerja SKPD														
			Jumlah Laporan Capaian Kinerja dan Ikhtisar Realisasi Kinerja SKPD dan Laporan Hasil Koordinasi Penyusunan Laporan Capaian Kinerja dan Ikhtisar Realisasi Kinerja SKPD				5 Laporan	5.000.000,00	Kota Pasuruan, Semua Kecamatan, Semua Kel/Desa	DANA ALOKASI UMUM (DAU)	Memperkuat reformasi politik, hukum dan birokrasi, serta memperkuat pencegahan dan pemberantasan korupsi, narkoba, judi, dan penyeludupan.	JATIM BERKAH-AMANAH Memperkuat Penyelenggaraan Tata Kelola Pemerintahan yang Baik, Bersih, Efektif, Berdaya Guna dan Partisipatif 5. Efektifitas Birokrasi dan Pelayanan Publik	Dokumen Perencanaan penganggaran dan evaluasi kinerja Perangkat Daerah		5.250.000,00	BADAN KEPEGAWAIAN DAN PENGEMBANGAN SUMBER DAYA MANUSIA

NO	KODE	URUSAN / BIDANG URUSAN / PROGRAM / KEGIATAN / SUB KEGIATAN	INDIKATOR PROGRAM / KEGIATAN / SUB KEGIATAN	TARGET AKHIR PERIODE RENSTRA OPD	REALISASI CAPAIAN RENJA OPD TAHUN 2024	PRAKIRAAN CAPAIAN TARGET RENJA OPD TAHUN 2025	CAPAIAN KINERJA DAN KERANGKA PENDANAAN						KELOMPOK SASARAN	PRAKIRAAN MAJU RENCANA TAHUN 2027		PERANGKAT DAERAH PENANGGUNG JAWAB
							TARGET 2026	PAGU INDIKATIF (Rp)	LOKASI	SUMBER DANA	PRIORITAS			TARGET	PAGU INDIKATIF (Rp)	
											NASIONAL	DAERAH				
1	2	3	4	5	6	7	8	9	10	11	12	13	14	15	16	17
	5.03.01.2.01.0007	Evaluasi Kinerja Perangkat Daerah														
			Jumlah Laporan Evaluasi Kinerja Perangkat Daerah				1 Laporan	3.859.300,00	Kota Pasuruan, Semua Kecamatan, Semua Kel/Desa	DANA ALOKASI UMUM (DAU)	Memperkuat reformasi politik, hukum dan birokrasi, serta memperkuat pencegahan dan pemberantasan korupsi, narkoba, judi, dan penyeludupan.	JATIM BERKAH-AMANAH Memperkuat Penyelenggaraan Tata Kelola Pemerintahan yang Baik, Bersih, Efektif, Berdaya Guna dan Partisipatif 5. Efektifitas Birokrasi dan Pelayanan Publik	Dokumen Perencanaan penganggaran dan evaluasi kinerja Perangkat Daerah		4.052.265,00	BADAN KEPEGAWAIAN DAN PENGEMBANGAN SUMBER DAYA MANUSIA
	5.03.01.2.02	Administrasi Keuangan Perangkat Daerah	*Persentase Laporan Keuangan yang tersusun tepat waktu*	-			100 Persen	5.353.311.885,00			Memperkuat reformasi politik, hukum dan birokrasi, serta memperkuat pencegahan dan pemberantasan korupsi, narkoba, judi, dan penyeludupan.	JATIM BERKAH-AMANAH Memperkuat Penyelenggaraan Tata Kelola Pemerintahan yang Baik, Bersih, Efektif, Berdaya Guna dan Partisipatif 5. Efektifitas Birokrasi dan Pelayanan Publik	Administrasi Keuangan Perangkat Daerah	-	5.837.623.999,00	BADAN KEPEGAWAIAN DAN PENGEMBANGAN SUMBER DAYA MANUSIA
	5.03.01.2.02.0001	Penyediaan Gaji dan Tunjangan ASN														
			Jumlah Orang yang Menerima Gaji dan Tunjangan ASN				41 Orang/bulan	5.326.184.585,00	Kota Pasuruan, Semua Kecamatan, Semua Kel/Desa	DANA ALOKASI UMUM (DAU)	Memperkuat reformasi politik, hukum dan birokrasi, serta memperkuat pencegahan dan pemberantasan korupsi, narkoba, judi, dan penyeludupan.	JATIM BERKAH-AMANAH Memperkuat Penyelenggaraan Tata Kelola Pemerintahan yang Baik, Bersih, Efektif, Berdaya Guna dan Partisipatif 5. Efektifitas Birokrasi dan Pelayanan Publik	Administrasi Keuangan Perangkat Daerah		5.809.140.334,00	BADAN KEPEGAWAIAN DAN PENGEMBANGAN SUMBER DAYA MANUSIA

NO	KODE	URUSAN / BIDANG URUSAN / PROGRAM / KEGIATAN / SUB KEGIATAN	INDIKATOR PROGRAM / KEGIATAN / SUB KEGIATAN	TARGET AKHIR PERIODE RENSTRA OPD	REALISASI CAPAIAN RENJA OPD TAHUN 2024	PRAKIRAAN CAPAIAN TARGET RENJA OPD TAHUN 2025	CAPAIAN KINERJA DAN KERANGKA PENDANAAN						KELOMPOK SASARAN	PRAKIRAAN MAJU RENCANA TAHUN 2027		PERANGKAT DAERAH PENANGGUNG JAWAB
							TARGET 2026	PAGU INDIKATIF (Rp)	LOKASI	SUMBER DANA	PRIORITAS			TARGET	PAGU INDIKATIF (Rp)	
											NASIONAL	DAERAH				
1	2	3	4	5	6	7	8	9	10	11	12	13	14	15	16	17
	5.03.01.2.02.0007	Koordinasi dan Penyusunan Laporan Keuangan Bulanan/ Triwulanan/ Semesteran SKPD														
			Jumlah Laporan Keuangan Bulanan/ Triwulanan/ Semesteran SKPD dan Laporan Koordinasi Penyusunan Laporan Keuangan Bulanan/Triwulanan/Semesteran SKPD				17 Laporan	27.127.300,00	Kota Pasuruan, Semua Kecamatan, Semua Kel/Desa	DANA ALOKASI UMUM (DAU)	Memperkuat reformasi politik, hukum dan birokrasi, serta memperkuat pencegahan dan pemberantasan korupsi, narkoba, judi, dan penyeludupan.	JATIM BERKAH-AMANAH Memperkuat Penyelenggaraan Tata Kelola Pemerintahan yang Baik, Bersih, Efektif, Berdaya Guna dan Partisipatif 5. Efektifitas Birokrasi dan Pelayanan Publik	Administrasi Keuangan Perangkat Daerah		28.483.665,00	BADAN KEPEGAWAIAN DAN PENGEMBANGAN SUMBER DAYA MANUSIA
	5.03.01.2.03	Administrasi Barang Milik Daerah pada Perangkat Daerah	*Jumlah Laporan Pengelolaan Barang Milik Daerah*	-			4 Laporan	33.457.600,00			Memperkuat reformasi politik, hukum dan birokrasi, serta memperkuat pencegahan dan pemberantasan korupsi, narkoba, judi, dan penyeludupan.	JATIM BERKAH-AMANAH Memperkuat Penyelenggaraan Tata Kelola Pemerintahan yang Baik, Bersih, Efektif, Berdaya Guna dan Partisipatif 5. Efektifitas Birokrasi dan Pelayanan Publik	Dokumen Administrasi Barang Milik Daerah Perangkat Daerah	-	35.130.480,00	BADAN KEPEGAWAIAN DAN PENGEMBANGAN SUMBER DAYA MANUSIA
	5.03.01.2.03.0005	Rekonsiliasi dan Penyusunan Laporan Barang Milik Daerah pada SKPD														
			Jumlah Laporan Rekonsiliasi dan Penyusunan Laporan Barang Milik Daerah pada SKPD				4 Laporan	33.457.600,00	Kota Pasuruan, Semua Kecamatan, Semua Kel/Desa	DANA ALOKASI UMUM (DAU)	Memperkuat reformasi politik, hukum dan birokrasi, serta memperkuat pencegahan dan pemberantasan korupsi, narkoba, judi, dan penyeludupan.	JATIM BERKAH-AMANAH Memperkuat Penyelenggaraan Tata Kelola Pemerintahan yang Baik, Bersih, Efektif, Berdaya Guna dan Partisipatif 5. Efektifitas Birokrasi dan Pelayanan Publik	Dokumen Administrasi Barang Milik Daerah Perangkat Daerah		35.130.480,00	BADAN KEPEGAWAIAN DAN PENGEMBANGAN SUMBER DAYA MANUSIA

NO	KODE	URUSAN / BIDANG URUSAN / PROGRAM / KEGIATAN / SUB KEGIATAN	INDIKATOR PROGRAM / KEGIATAN / SUB KEGIATAN	TARGET AKHIR PERIODE RENSTRA OPD	REALISASI CAPAIAN RENJA OPD TAHUN 2024	PRAKIRAAN CAPAIAN TARGET RENJA OPD TAHUN 2025	CAPAIAN KINERJA DAN KERANGKA PENDANAAN						KELOMPOK SASARAN	PRAKIRAAN MAJU RENCANA TAHUN 2027		PERANGKAT DAERAH PENANGGUNG JAWAB
							TARGET 2026	PAGU INDIKATIF (Rp)	LOKASI	SUMBER DANA	PRIORITAS			TARGET	PAGU INDIKATIF (Rp)	
											NASIONAL	DAERAH				
1	2	3	4	5	6	7	8	9	10	11	12	13	14	15	16	17
	5.03.01.2.05	Administrasi Kepegawaian Perangkat Daerah	*Jumlah dokumen ketatausahaan dan kepegawaian*	-			4 Dokumen	1.999.900,00			Memperkuat reformasi politik, hukum dan birokrasi, serta memperkuat pencegahan dan pemberantasan korupsi, narkoba, judi, dan penyeludupan.	JATIM BERKAH-AMANAH Memperkuat Penyelenggaraan Tata Kelola Pemerintahan yang Baik, Bersih, Efektif, Berdaya Guna dan Partisipatif 5. Efektifitas Birokrasi dan Pelayanan Publik	Dokumen Administrasi Kepegawaian Perangkat Daerah	-	2.099.895,00	BADAN KEPEGAWAIAN DAN PENGEMBANGAN SUMBER DAYA MANUSIA
	5.03.01.2.05.0003	Pendataan dan Pengolahan Administrasi Kepegawaian														
			Jumlah Dokumen Pendataan dan Pengolahan Administrasi Kepegawaian				4 Dokumen	1.999.900,00	Kota Pasuruan, Semua Kecamatan, Semua Kel/Desa	DANA ALOKASI UMUM (DAU)	Memperkuat reformasi politik, hukum dan birokrasi, serta memperkuat pencegahan dan pemberantasan korupsi, narkoba, judi, dan penyeludupan.	JATIM BERKAH-AMANAH Memperkuat Penyelenggaraan Tata Kelola Pemerintahan yang Baik, Bersih, Efektif, Berdaya Guna dan Partisipatif 5. Efektifitas Birokrasi dan Pelayanan Publik	Dokumen Administrasi Kepegawaian Perangkat Daerah		2.099.895,00	BADAN KEPEGAWAIAN DAN PENGEMBANGAN SUMBER DAYA MANUSIA
	5.03.01.2.06	Administrasi Umum Perangkat Daerah	*Jumlah Laporan Penyediaan Barang dan Jasa*	-			4 Laporan	140.264.700,00			Memperkuat reformasi politik, hukum dan birokrasi, serta memperkuat pencegahan dan pemberantasan korupsi, narkoba, judi, dan penyeludupan.	JATIM BERKAH-AMANAH Memperkuat Penyelenggaraan Tata Kelola Pemerintahan yang Baik, Bersih, Efektif, Berdaya Guna dan Partisipatif 5. Efektifitas Birokrasi dan Pelayanan Publik	Dokumen Administrasi Umum Perangkat Daerah	-	147.277.935,00	BADAN KEPEGAWAIAN DAN PENGEMBANGAN SUMBER DAYA MANUSIA

NO	KODE	URUSAN / BIDANG URUSAN / PROGRAM / KEGIATAN / SUB KEGIATAN	INDIKATOR PROGRAM / KEGIATAN / SUB KEGIATAN	TARGET AKHIR PERIODE RENSTRA OPD	REALISASI CAPAIAN RENJA OPD TAHUN 2024	PRAKIRAAN CAPAIAN TARGET RENJA OPD TAHUN 2025	CAPAIAN KINERJA DAN KERANGKA PENDANAAN						KELOMPOK SASARAN	PRAKIRAAN MAJU RENCANA TAHUN 2027		PERANGKAT DAERAH PENANGGUNG JAWAB
							TARGET 2026	PAGU INDIKATIF (Rp)	LOKASI	SUMBER DANA	PRIORITAS			TARGET	PAGU INDIKATIF (Rp)	
											NASIONAL	DAERAH				
1	2	3	4	5	6	7	8	9	10	11	12	13	14	15	16	17
	5.03.01.2.06.0001	Penyediaan Komponen Instalasi Listrik/Penerangan Bangunan Kantor														
			Jumlah Paket Komponen Instalasi Listrik/Penerangan Bangunan Kantor yang Disediakan				4 Paket	7.065.000,00	Kota Pasuruan, Semua Kecamatan, Semua Kel/Desa	DANA ALOKASI UMUM (DAU)	Memperkuat reformasi politik, hukum dan birokrasi, serta memperkuat pencegahan dan pemberantasan korupsi, narkoba, judi, dan penyeludupan.	JATIM BERKAH-AMANAH Memperkuat Penyelenggaraan Tata Kelola Pemerintahan yang Baik, Bersih, Efektif, Berdaya Guna dan Partisipatif 5. Efektifitas Birokrasi dan Pelayanan Publik	Dokumen Administrasi Umum Perangkat Daerah		7.418.250,00	BADAN KEPEGAWAIAN DAN PENGEMBANGAN SUMBER DAYA MANUSIA
	5.03.01.2.06.0002	Penyediaan Peralatan dan Perlengkapan Kantor														
			Jumlah Paket Peralatan dan Perlengkapan Kantor yang Disediakan				4 Paket	19.389.100,00	Kota Pasuruan, Semua Kecamatan, Semua Kel/Desa	DANA ALOKASI UMUM (DAU)	Memperkuat reformasi politik, hukum dan birokrasi, serta memperkuat pencegahan dan pemberantasan korupsi, narkoba, judi, dan penyeludupan.	JATIM BERKAH-AMANAH Memperkuat Penyelenggaraan Tata Kelola Pemerintahan yang Baik, Bersih, Efektif, Berdaya Guna dan Partisipatif 5. Efektifitas Birokrasi dan Pelayanan Publik	Dokumen Administrasi Umum Perangkat Daerah		20.358.555,00	BADAN KEPEGAWAIAN DAN PENGEMBANGAN SUMBER DAYA MANUSIA
	5.03.01.2.06.0005	Penyediaan Barang Cetakan dan Penggandaan														

NO	KODE	URUSAN / BIDANG URUSAN / PROGRAM / KEGIATAN / SUB KEGIATAN	INDIKATOR PROGRAM / KEGIATAN / SUB KEGIATAN	TARGET AKHIR PERIODE RENSTRA OPD	REALISASI CAPAIAN RENJA OPD TAHUN 2024	PRAKIRAAN CAPAIAN TARGET RENJA OPD TAHUN 2025	CAPAIAN KINERJA DAN KERANGKA PENDANAAN						KELOMPOK SASARAN	PRAKIRAAN MAJU RENCANA TAHUN 2027		PERANGKAT DAERAH PENANGGUNG JAWAB
							TARGET 2026	PAGU INDIKATIF (Rp)	LOKASI	SUMBER DANA	PRIORITAS			TARGET	PAGU INDIKATIF (Rp)	
											NASIONAL	DAERAH				
1	2	3	4	5	6	7	8	9	10	11	12	13	14	15	16	17
			Jumlah Paket Barang Cetakan dan Penggandaan yang Disediakan				2 Paket	6.842.300,00	Kota Pasuruan, Semua Kecamatan, Semua Kel/Desa	DANA ALOKASI UMUM (DAU)	Memperkuat reformasi politik, hukum dan birokrasi, serta memperkuat pencegahan dan pemberantasan korupsi, narkoba, judi, dan penyeludupan.	JATIM BERKAH-AMANAH Memperkuat Penyelenggaraan Tata Kelola Pemerintahan yang Baik, Bersih, Efektif, Berdaya Guna dan Partisipatif 5. Efektifitas Birokrasi dan Pelayanan Publik	Dokumen Administrasi Umum Perangkat Daerah		7.184.415,00	BADAN KEPEGAWAIAN DAN PENGEMBANGAN SUMBER DAYA MANUSIA
	5.03.01.2.06.0006	Penyediaan Bahan Bacaan dan Peraturan Perundang-undangan														
			Jumlah Dokumen Bahan Bacaan dan Peraturan Perundang-Undangan yang Disediakan				12 Dokumen	2.204.400,00	Kota Pasuruan, Semua Kecamatan, Semua Kel/Desa	DANA ALOKASI UMUM (DAU)	Memperkuat reformasi politik, hukum dan birokrasi, serta memperkuat pencegahan dan pemberantasan korupsi, narkoba, judi, dan penyeludupan.	JATIM BERKAH-AMANAH Memperkuat Penyelenggaraan Tata Kelola Pemerintahan yang Baik, Bersih, Efektif, Berdaya Guna dan Partisipatif 5. Efektifitas Birokrasi dan Pelayanan Publik	Dokumen Administrasi Umum Perangkat Daerah		2.314.620,00	BADAN KEPEGAWAIAN DAN PENGEMBANGAN SUMBER DAYA MANUSIA
	5.03.01.2.06.0007	Penyediaan Bahan/Material														
			Jumlah Paket Bahan/Material yang Disediakan				4 Paket	13.918.900,00	Kota Pasuruan, Semua Kecamatan, Semua Kel/Desa	DANA ALOKASI UMUM (DAU)	Memperkuat reformasi politik, hukum dan birokrasi, serta memperkuat pencegahan dan pemberantasan korupsi, narkoba, judi, dan penyeludupan.	JATIM BERKAH-AMANAH Memperkuat Penyelenggaraan Tata Kelola Pemerintahan yang Baik, Bersih, Efektif, Berdaya Guna dan Partisipatif 5. Efektifitas Birokrasi dan Pelayanan Publik	Dokumen Administrasi Umum Perangkat Daerah		14.614.845,00	BADAN KEPEGAWAIAN DAN PENGEMBANGAN SUMBER DAYA MANUSIA

NO	KODE	URUSAN / BIDANG URUSAN / PROGRAM / KEGIATAN / SUB KEGIATAN	INDIKATOR PROGRAM / KEGIATAN / SUB KEGIATAN	TARGET AKHIR PERIODE RENSTRA OPD	REALISASI CAPAIAN RENJA OPD TAHUN 2024	PRAKIRAAN CAPAIAN TARGET RENJA OPD TAHUN 2025	CAPAIAN KINERJA DAN KERANGKA PENDANAAN						KELOMPOK SASARAN	PRAKIRAAN MAJU RENCANA TAHUN 2027		PERANGKAT DAERAH PENANGGUNG JAWAB
							TARGET 2026	PAGU INDIKATIF (Rp)	LOKASI	SUMBER DANA	PRIORITAS			TARGET	PAGU INDIKATIF (Rp)	
											NASIONAL	DAERAH				
1	2	3	4	5	6	7	8	9	10	11	12	13	14	15	16	17
	5.03.01.2.06.0008	Fasilitasi Kunjungan Tamu														
			Jumlah Laporan Fasilitasi Kunjungan Tamu				4 Laporan	10.845.000,00	Kota Pasuruan, Semua Kecamatan, Semua Kel/Desa	DANA ALOKASI UMUM (DAU)	Memperkuat reformasi politik, hukum dan birokrasi, serta memperkuat pencegahan dan pemberantasan korupsi, narkoba, judi, dan penyeludupan.	JATIM BERKAH-AMANAH Memperkuat Penyelenggaraan Tata Kelola Pemerintahan yang Baik, Bersih, Efektif, Berdaya Guna dan Partisipatif 5. Efektifitas Birokrasi dan Pelayanan Publik	Dokumen Administrasi Umum Perangkat Daerah		11.387.250,00	BADAN KEPEGAWAIAN DAN PENGEMBANGAN SUMBER DAYA MANUSIA
	5.03.01.2.06.0009	Penyelenggaraan Rapat Koordinasi dan Konsultasi SKPD														
			Jumlah Laporan Penyelenggaraan Rapat Koordinasi dan Konsultasi SKPD				12 Laporan	80.000.000,00	Kota Pasuruan, Semua Kecamatan, Semua Kel/Desa	DANA ALOKASI UMUM (DAU)	Memperkuat reformasi politik, hukum dan birokrasi, serta memperkuat pencegahan dan pemberantasan korupsi, narkoba, judi, dan penyeludupan.	JATIM BERKAH-AMANAH Memperkuat Penyelenggaraan Tata Kelola Pemerintahan yang Baik, Bersih, Efektif, Berdaya Guna dan Partisipatif 5. Efektifitas Birokrasi dan Pelayanan Publik	Dokumen Administrasi Umum Perangkat Daerah		84.000.000,00	BADAN KEPEGAWAIAN DAN PENGEMBANGAN SUMBER DAYA MANUSIA
	5.03.01.2.08	Penyediaan Jasa Penunjang Urusan Pemerintahan Daerah	*Jumlah Laporan Penyediaan Jasa Penunjang Urusan Pemerintahan Daerah*	-			4 Laporan	250.954.290,00			Memperkuat reformasi politik, hukum dan birokrasi, serta memperkuat pencegahan dan pemberantasan korupsi, narkoba, judi, dan penyeludupan.	JATIM BERKAH-AMANAH Memperkuat Penyelenggaraan Tata Kelola Pemerintahan yang Baik, Bersih, Efektif, Berdaya Guna dan Partisipatif 5. Efektifitas Birokrasi dan Pelayanan Publik	Jasa penunjang urusan pemerintahan	-	263.502.004,00	BADAN KEPEGAWAIAN DAN PENGEMBANGAN SUMBER DAYA MANUSIA

NO	KODE	URUSAN / BIDANG URUSAN / PROGRAM / KEGIATAN / SUB KEGIATAN	INDIKATOR PROGRAM / KEGIATAN / SUB KEGIATAN	TARGET AKHIR PERIODE RENSTRA OPD	REALISASI CAPAIAN RENJA OPD TAHUN 2024	PRAKIRAAN CAPAIAN TARGET RENJA OPD TAHUN 2025	CAPAIAN KINERJA DAN KERANGKA PENDANAAN						KELOMPOK SASARAN	PRAKIRAAN MAJU RENCANA TAHUN 2027		PERANGKAT DAERAH PENANGGUNG JAWAB
							TARGET 2026	PAGU INDIKATIF (Rp)	LOKASI	SUMBER DANA	PRIORITAS			TARGET	PAGU INDIKATIF (Rp)	
											NASIONAL	DAERAH				
1	2	3	4	5	6	7	8	9	10	11	12	13	14	15	16	17
	5.03.01.2.08.0001	Penyediaan Jasa Surat Menyurat														
			Jumlah Laporan Penyediaan Jasa Surat Menyurat				2 Laporan	2.000.000,00	Kota Pasuruan, Semua Kecamatan, Semua Kel/Desa	DANA ALOKASI UMUM (DAU)	Memperkuat reformasi politik, hukum dan birokrasi, serta memperkuat pencegahan dan pemberantasan korupsi, narkoba, judi, dan penyeludupan.	JATIM BERKAH-AMANAH Memperkuat Penyelenggaraan Tata Kelola Pemerintahan yang Baik, Bersih, Efektif, Berdaya Guna dan Partisipatif 5. Efektifitas Birokrasi dan Pelayanan Publik	Jasa penunjang urusan pemerintahan		2.100.000,00	BADAN KEPEGAWAIAN DAN PENGEMBANGAN SUMBER DAYA MANUSIA
	5.03.01.2.08.0002	Penyediaan Jasa Komunikasi, Sumber Daya Air dan Listrik														
			Jumlah Laporan Penyediaan Jasa Komunikasi, Sumber Daya Air dan Listrik yang Disediakan				12 Laporan	128.291.240,00	Kota Pasuruan, Semua Kecamatan, Semua Kel/Desa	DANA ALOKASI UMUM (DAU)	Memperkuat reformasi politik, hukum dan birokrasi, serta memperkuat pencegahan dan pemberantasan korupsi, narkoba, judi, dan penyeludupan.	JATIM BERKAH-AMANAH Memperkuat Penyelenggaraan Tata Kelola Pemerintahan yang Baik, Bersih, Efektif, Berdaya Guna dan Partisipatif 5. Efektifitas Birokrasi dan Pelayanan Publik	Jasa penunjang urusan pemerintahan		134.705.802,00	BADAN KEPEGAWAIAN DAN PENGEMBANGAN SUMBER DAYA MANUSIA
	5.03.01.2.08.0004	Penyediaan Jasa Pelayanan Umum Kantor														

NO	KODE	URUSAN / BIDANG URUSAN / PROGRAM / KEGIATAN / SUB KEGIATAN	INDIKATOR PROGRAM / KEGIATAN / SUB KEGIATAN	TARGET AKHIR PERIODE RENSTRA OPD	REALISASI CAPAIAN RENJA OPD TAHUN 2024	PRAKIRAAN CAPAIAN TARGET RENJA OPD TAHUN 2025	CAPAIAN KINERJA DAN KERANGKA PENDANAAN						KELOMPOK SASARAN	PRAKIRAAN MAJU RENCANA TAHUN 2027		PERANGKAT DAERAH PENANGGUNG JAWAB
							TARGET 2026	PAGU INDIKATIF (Rp)	LOKASI	SUMBER DANA	PRIORITAS			TARGET	PAGU INDIKATIF (Rp)	
											NASIONAL	DAERAH				
1	2	3	4	5	6	7	8	9	10	11	12	13	14	15	16	17
			Jumlah Laporan Penyediaan Jasa Pelayanan Umum Kantor yang Disediakan				12 Laporan	120.663.050,00	Kota Pasuruan, Semua Kecamatan, Semua Kel/Desa	DANA ALOKASI UMUM (DAU)	Memperkuat reformasi politik, hukum dan birokrasi, serta memperkuat pencegahan dan pemberantasan korupsi, narkoba, judi, dan penyeludupan.	JATIM BERKAH-AMANAH Memperkuat Penyelenggaraan Tata Kelola Pemerintahan yang Baik, Bersih, Efektif, Berdaya Guna dan Partisipatif 5. Efektifitas Birokrasi dan Pelayanan Publik	Jasa penunjang urusan pemerintahan		126.696.202,00	BADAN KEPEGAWAIAN DAN PENGEMBANGAN SUMBER DAYA MANUSIA
	5.03.01.2.09	Pemeliharaan Barang Milik Daerah Penunjang Urusan Pemerintahan Daerah	*Jumlah Barang Milik Daerah yang terpelihara*	-			49 Unit	186.450.000,00			Memperkuat reformasi politik, hukum dan birokrasi, serta memperkuat pencegahan dan pemberantasan korupsi, narkoba, judi, dan penyeludupan.	JATIM BERKAH-AMANAH Memperkuat Penyelenggaraan Tata Kelola Pemerintahan yang Baik, Bersih, Efektif, Berdaya Guna dan Partisipatif 5. Efektifitas Birokrasi dan Pelayanan Publik	Barang Milik Daerah yang dipelihara	-	195.772.500,00	BADAN KEPEGAWAIAN DAN PENGEMBANGAN SUMBER DAYA MANUSIA
	5.03.01.2.09.0001	Penyediaan Jasa Pemeliharaan, Biaya Pemeliharaan, dan Pajak Kendaraan Perorangan Dinas atau Kendaraan Dinas Jabatan														
			Jumlah Kendaraan Perorangan Dinas atau Kendaraan Dinas Jabatan yang Dipelihara dan dibayarkan Pajaknya				1 Unit	43.670.000,00	Kota Pasuruan, Semua Kecamatan, Semua Kel/Desa	DANA ALOKASI UMUM (DAU)	Memperkuat reformasi politik, hukum dan birokrasi, serta memperkuat pencegahan dan pemberantasan korupsi, narkoba, judi, dan penyeludupan.	JATIM BERKAH-AMANAH Memperkuat Penyelenggaraan Tata Kelola Pemerintahan yang Baik, Bersih, Efektif, Berdaya Guna dan Partisipatif 5. Efektifitas Birokrasi dan Pelayanan Publik	Barang Milik Daerah yang dipelihara		45.853.500,00	BADAN KEPEGAWAIAN DAN PENGEMBANGAN SUMBER DAYA MANUSIA
	5.03.01.2.09.0002	Penyediaan Jasa Pemeliharaan, Biaya Pemeliharaan, Pajak dan Perizinan Kendaraan Dinas Operasional atau Lapangan														

NO	KODE	URUSAN / BIDANG URUSAN / PROGRAM / KEGIATAN / SUB KEGIATAN	INDIKATOR PROGRAM / KEGIATAN / SUB KEGIATAN	TARGET AKHIR PERIODE RENSTRA OPD	REALISASI CAPAIAN RENJA OPD TAHUN 2024	PRAKIRAAN CAPAIAN TARGET RENJA OPD TAHUN 2025	CAPAIAN KINERJA DAN KERANGKA PENDANAAN						KELOMPOK SASARAN	PRAKIRAAN MAJU RENCANA TAHUN 2027		PERANGKAT DAERAH PENANGGUNG JAWAB
							TARGET 2026	PAGU INDIKATIF (Rp)	LOKASI	SUMBER DANA	PRIORITAS			TARGET	PAGU INDIKATIF (Rp)	
											NASIONAL	DAERAH				
1	2	3	4	5	6	7	8	9	10	11	12	13	14	15	16	17
			Jumlah Kendaraan Dinas Operasional atau Lapangan yang Dipelihara dan dibayarkan Pajak dan Perizinannya				8 Unit	107.500.000,00	Kota Pasuruan, Semua Kecamatan, Semua Kel/Desa	DANA ALOKASI UMUM (DAU)	Memperkuat reformasi politik, hukum dan birokrasi, serta memperkuat pencegahan dan pemberantasan korupsi, narkoba, judi, dan penyeludupan.	JATIM BERKAH-AMANAH Memperkuat Penyelenggaraan Tata Kelola Pemerintahan yang Baik, Bersih, Efektif, Berdaya Guna dan Partisipatif 5. Efektifitas Birokrasi dan Pelayanan Publik	Barang Milik Daerah yang dipelihara		112.875.000,00	BADAN KEPEGAWAIAN DAN PENGEMBANGAN SUMBER DAYA MANUSIA
	5.03.01.2.09.0005	Pemeliharaan Mebel														
			Jumlah Mebel yang Dipelihara				20 Unit	2.400.000,00	Kota Pasuruan, Semua Kecamatan, Semua Kel/Desa	DANA ALOKASI UMUM (DAU)	Memperkuat reformasi politik, hukum dan birokrasi, serta memperkuat pencegahan dan pemberantasan korupsi, narkoba, judi, dan penyeludupan.	JATIM BERKAH-AMANAH Memperkuat Penyelenggaraan Tata Kelola Pemerintahan yang Baik, Bersih, Efektif, Berdaya Guna dan Partisipatif 5. Efektifitas Birokrasi dan Pelayanan Publik	Barang Milik Daerah yang dipelihara		2.520.000,00	BADAN KEPEGAWAIAN DAN PENGEMBANGAN SUMBER DAYA MANUSIA
	5.03.01.2.09.0006	Pemeliharaan Peralatan dan Mesin Lainnya														
			Jumlah Peralatan dan Mesin Lainnya yang Dipelihara				20 Unit	32.880.000,00	Kota Pasuruan, Semua Kecamatan, Semua Kel/Desa	DANA ALOKASI UMUM (DAU)	Memperkuat reformasi politik, hukum dan birokrasi, serta memperkuat pencegahan dan pemberantasan korupsi, narkoba, judi, dan penyeludupan.	JATIM BERKAH-AMANAH Memperkuat Penyelenggaraan Tata Kelola Pemerintahan yang Baik, Bersih, Efektif, Berdaya Guna dan Partisipatif 5. Efektifitas Birokrasi dan Pelayanan Publik	Barang Milik Daerah yang dipelihara		34.524.000,00	BADAN KEPEGAWAIAN DAN PENGEMBANGAN SUMBER DAYA MANUSIA

NO	KODE	URUSAN / BIDANG URUSAN / PROGRAM / KEGIATAN / SUB KEGIATAN	INDIKATOR PROGRAM / KEGIATAN / SUB KEGIATAN	TARGET AKHIR PERIODE RENSTRA OPD	REALISASI CAPAIAN RENJA OPD TAHUN 2024	PRAKIRAAN CAPAIAN TARGET RENJA OPD TAHUN 2025	CAPAIAN KINERJA DAN KERANGKA PENDANAAN						KELOMPOK SASARAN	PRAKIRAAN MAJU RENCANA TAHUN 2027		PERANGKAT DAERAH PENANGGUNG JAWAB
							TARGET 2026	PAGU INDIKATIF (Rp)	LOKASI	SUMBER DANA	PRIORITAS			TARGET	PAGU INDIKATIF (Rp)	
											NASIONAL	DAERAH				
1	2	3	4	5	6	7	8	9	10	11	12	13	14	15	16	17
2.	**5.03.02**	**PROGRAM KEPEGAWAIAN DAERAH**	***Indeks Kepuasan Layanan ASN***	**-**			**90 Nilai**	**1.172.759.730,00**						**-**	**1.231.397.713,00**	
	5.03.02.2.01	Pengadaan, Pemberhentian dan Informasi Kepegawaian ASN	*Persentase terlaksananya Pengadaan, Pemberhentian dan Informasi Kepegawaian*	-			95 Persen	396.010.563,00			Memperkuat reformasi politik, hukum dan birokrasi, serta memperkuat pencegahan dan pemberantasan korupsi, narkoba, judi, dan penyeludupan.	JATIM BERKAH-AMANAH Memperkuat Penyelenggaraan Tata Kelola Pemerintahan yang Baik, Bersih, Efektif, Berdaya Guna dan Partisipatif 5. Efektifitas Birokrasi dan Pelayanan Publik	Calon ASN dan ASN Pemerintah Kota Pasuruan	-	415.811.089,00	BADAN KEPEGAWAIAN DAN PENGEMBANGAN SUMBER DAYA MANUSIA
	5.03.02.2.01.0002	Penyusunan Rencana Kebutuhan, Jenis dan Jumlah Jabatan untuk Pelaksanaan Pengadaan ASN														
			Jumlah Dokumen Hasil Penyusunan Rencana Kebutuhan, Jenis dan Jumlah Jabatan untuk Pelaksanaan Pengadaan ASN				2 Dokumen	67.464.796,00	Kota Pasuruan, Semua Kecamatan, Semua Kel/Desa	DANA ALOKASI UMUM (DAU)	Memperkuat reformasi politik, hukum dan birokrasi, serta memperkuat pencegahan dan pemberantasan korupsi, narkoba, judi, dan penyeludupan.	JATIM BERKAH-AMANAH Memperkuat Penyelenggaraan Tata Kelola Pemerintahan yang Baik, Bersih, Efektif, Berdaya Guna dan Partisipatif 5. Efektifitas Birokrasi dan Pelayanan Publik	Calon ASN dan ASN Pemerintah Kota Pasuruan		70.838.035,00	BADAN KEPEGAWAIAN DAN PENGEMBANGAN SUMBER DAYA MANUSIA
	5.03.02.2.01.0003	Koordinasi dan Fasilitasi Pengadaan PNS dan PPPK														

NO	KODE	URUSAN / BIDANG URUSAN / PROGRAM / KEGIATAN / SUB KEGIATAN	INDIKATOR PROGRAM / KEGIATAN / SUB KEGIATAN	TARGET AKHIR PERIODE RENSTRA OPD	REALISASI CAPAIAN RENJA OPD TAHUN 2024	PRAKIRAAN CAPAIAN TARGET RENJA OPD TAHUN 2025	CAPAIAN KINERJA DAN KERANGKA PENDANAAN						KELOMPOK SASARAN	PRAKIRAAN MAJU RENCANA TAHUN 2027		PERANGKAT DAERAH PENANGGUNG JAWAB
							TARGET 2026	PAGU INDIKATIF (Rp)	LOKASI	SUMBER DANA	PRIORITAS			TARGET	PAGU INDIKATIF (Rp)	
											NASIONAL	DAERAH				
1	2	3	4	5	6	7	8	9	10	11	12	13	14	15	16	17
			Jumlah Dokumen Kegiatan Koordinasi dan Fasilitasi Pengadaan PNS dan PPPK				2 Dokumen	264.319.469,00	Kota Pasuruan, Semua Kecamatan, Semua Kel/Desa	DANA ALOKASI UMUM (DAU)	Memperkuat reformasi politik, hukum dan birokrasi, serta memperkuat pencegahan dan pemberantasan korupsi, narkoba, judi, dan penyeludupan.	JATIM BERKAH-AMANAH Memperkuat Penyelenggaraan Tata Kelola Pemerintahan yang Baik, Bersih, Efektif, Berdaya Guna dan Partisipatif 5. Efektifitas Birokrasi dan Pelayanan Publik	Calon ASN dan ASN Pemerintah Kota Pasuruan		277.535.442,00	BADAN KEPEGAWAIAN DAN PENGEMBANGAN SUMBER DAYA MANUSIA
	5.03.02.2.01.0004	Evaluasi Pengadaan ASN dan Pengadaan ASN														
			Jumlah Laporan Hasil Evaluasi Pengadaan ASN				2 Laporan	15.226.889,00	Kota Pasuruan, Semua Kecamatan, Semua Kel/Desa	DANA ALOKASI UMUM (DAU)	Memperkuat reformasi politik, hukum dan birokrasi, serta memperkuat pencegahan dan pemberantasan korupsi, narkoba, judi, dan penyeludupan.	JATIM BERKAH-AMANAH Memperkuat Penyelenggaraan Tata Kelola Pemerintahan yang Baik, Bersih, Efektif, Berdaya Guna dan Partisipatif 5. Efektifitas Birokrasi dan Pelayanan Publik	Calon ASN dan ASN Pemerintah Kota Pasuruan		15.988.233,00	BADAN KEPEGAWAIAN DAN PENGEMBANGAN SUMBER DAYA MANUSIA
	5.03.02.2.01.0006	Koordinasi Pelaksanaan Administrasi Pemberhentian														

NO	KODE	URUSAN / BIDANG URUSAN / PROGRAM / KEGIATAN / SUB KEGIATAN	INDIKATOR PROGRAM / KEGIATAN / SUB KEGIATAN	TARGET AKHIR PERIODE RENSTRA OPD	REALISASI CAPAIAN RENJA OPD TAHUN 2024	PRAKIRAAN CAPAIAN TARGET RENJA OPD TAHUN 2025	CAPAIAN KINERJA DAN KERANGKA PENDANAAN						KELOMPOK SASARAN	PRAKIRAAN MAJU RENCANA TAHUN 2027		PERANGKAT DAERAH PENANGGUNG JAWAB
							TARGET 2026	PAGU INDIKATIF (Rp)	LOKASI	SUMBER DANA	PRIORITAS			TARGET	PAGU INDIKATIF (Rp)	
											NASIONAL	DAERAH				
1	2	3	4	5	6	7	8	9	10	11	12	13	14	15	16	17
			Jumlah Dokumen Hasil kegiatan Koordinasi Pelaksanaan Administrasi Pemberhentian				131 Dokumen	7.704.209,00	Kota Pasuruan, Semua Kecamatan, Semua Kel/Desa	DANA ALOKASI UMUM (DAU)	Memperkuat reformasi politik, hukum dan birokrasi, serta memperkuat pencegahan dan pemberantasan korupsi, narkoba, judi, dan penyeludupan.	JATIM BERKAH-AMANAH Memperkuat Penyelenggaraan Tata Kelola Pemerintahan yang Baik, Bersih, Efektif, Berdaya Guna dan Partisipatif 5. Efektifitas Birokrasi dan Pelayanan Publik	Calon ASN dan ASN Pemerintah Kota Pasuruan		8.089.419,00	BADAN KEPEGAWAIAN DAN PENGEMBANGAN SUMBER DAYA MANUSIA
	5.03.02.2.01.0010	Pengelolaan Sistem Informasi Kepegawaian														
			Jumlah Dokumen Hasil Pengelolaan Sistem Informasi Kepegawaian				1 Dokumen	20.021.300,00	Kota Pasuruan, Semua Kecamatan, Semua Kel/Desa	DANA ALOKASI UMUM (DAU)	Memperkuat reformasi politik, hukum dan birokrasi, serta memperkuat pencegahan dan pemberantasan korupsi, narkoba, judi, dan penyeludupan.	JATIM BERKAH-AMANAH Memperkuat Penyelenggaraan Tata Kelola Pemerintahan yang Baik, Bersih, Efektif, Berdaya Guna dan Partisipatif 5. Efektifitas Birokrasi dan Pelayanan Publik	Calon ASN dan ASN Pemerintah Kota Pasuruan		21.022.365,00	BADAN KEPEGAWAIAN DAN PENGEMBANGAN SUMBER DAYA MANUSIA
	5.03.02.2.01.0011	Pengelolaan Data Kepegawaian														
			Jumlah Dokumen Hasil Pengelolaan Data Kepegawaian				1 Dokumen	13.316.700,00	Kota Pasuruan, Semua Kecamatan, Semua Kel/Desa	DANA ALOKASI UMUM (DAU)	Memperkuat reformasi politik, hukum dan birokrasi, serta memperkuat pencegahan dan pemberantasan korupsi, narkoba, judi, dan penyeludupan.	JATIM BERKAH-AMANAH Memperkuat Penyelenggaraan Tata Kelola Pemerintahan yang Baik, Bersih, Efektif, Berdaya Guna dan Partisipatif 5. Efektifitas Birokrasi dan Pelayanan Publik	Calon ASN dan ASN Pemerintah Kota Pasuruan		13.982.535,00	BADAN KEPEGAWAIAN DAN PENGEMBANGAN SUMBER DAYA MANUSIA

NO	KODE	URUSAN / BIDANG URUSAN / PROGRAM / KEGIATAN / SUB KEGIATAN	INDIKATOR PROGRAM / KEGIATAN / SUB KEGIATAN	TARGET AKHIR PERIODE RENSTRA OPD	REALISASI CAPAIAN RENJA OPD TAHUN 2024	PRAKIRAAN CAPAIAN TARGET RENJA OPD TAHUN 2025	CAPAIAN KINERJA DAN KERANGKA PENDANAAN						KELOMPOK SASARAN	PRAKIRAAN MAJU RENCANA TAHUN 2027		PERANGKAT DAERAH PENANGGUNG JAWAB
							TARGET 2026	PAGU INDIKATIF (Rp)	LOKASI	SUMBER DANA	PRIORITAS			TARGET	PAGU INDIKATIF (Rp)	
											NASIONAL	DAERAH				
1	2	3	4	5	6	7	8	9	10	11	12	13	14	15	16	17
	5.03.02.2.01.0012	Evaluasi Data, Informasi dan Sistem Informasi Kepegawaian														
			Jumlah Laporan Hasil Evaluasi Data, Informasi dan Sistem Informasi Kepegawaian				4 Laporan	7.957.200,00	Kota Pasuruan, Semua Kecamatan, Semua Kel/Desa	DANA ALOKASI UMUM (DAU)	Memperkuat reformasi politik, hukum dan birokrasi, serta memperkuat pencegahan dan pemberantasan korupsi, narkoba, judi, dan penyeludupan.	JATIM BERKAH-AMANAH Memperkuat Penyelenggaraan Tata Kelola Pemerintahan yang Baik, Bersih, Efektif, Berdaya Guna dan Partisipatif 5. Efektifitas Birokrasi dan Pelayanan Publik	Calon ASN dan ASN Pemerintah Kota Pasuruan		8.355.060,00	BADAN KEPEGAWAIAN DAN PENGEMBANGAN SUMBER DAYA MANUSIA
	5.03.02.2.02	Mutasi dan Promosi ASN	*Persentase terselenggaranya Mutasi dan Promosi ASN*	-			95 Persen	385.514.667,00			Memperkuat reformasi politik, hukum dan birokrasi, serta memperkuat pencegahan dan pemberantasan korupsi, narkoba, judi, dan penyeludupan.	JATIM BERKAH-AMANAH Memperkuat Penyelenggaraan Tata Kelola Pemerintahan yang Baik, Bersih, Efektif, Berdaya Guna dan Partisipatif 5. Efektifitas Birokrasi dan Pelayanan Publik	ASN Kota Pasuruan yang memenuhi syarat	-	404.790.399,00	BADAN KEPEGAWAIAN DAN PENGEMBANGAN SUMBER DAYA MANUSIA
	5.03.02.2.02.0001	Pengelolaan Mutasi ASN														
			Jumlah Dokumen Hasil Pelaksanaan Mutasi Jabatan Pimpinan Tinggi, Jabatan Administrasi, Jabatan Pelaksana dan Mutasi ASN antar Daerah				1000 Dokumen	148.962.469,00	Kota Pasuruan, Semua Kecamatan, Semua Kel/Desa	DANA ALOKASI UMUM (DAU)	Memperkuat reformasi politik, hukum dan birokrasi, serta memperkuat pencegahan dan pemberantasan korupsi, narkoba, judi, dan penyeludupan.	JATIM BERKAH-AMANAH Memperkuat Penyelenggaraan Tata Kelola Pemerintahan yang Baik, Bersih, Efektif, Berdaya Guna dan Partisipatif 5. Efektifitas Birokrasi dan Pelayanan Publik	ASN Kota Pasuruan yang memenuhi syarat		156.410.592,00	BADAN KEPEGAWAIAN DAN PENGEMBANGAN SUMBER DAYA MANUSIA

NO	KODE	URUSAN / BIDANG URUSAN / PROGRAM / KEGIATAN / SUB KEGIATAN	INDIKATOR PROGRAM / KEGIATAN / SUB KEGIATAN	TARGET AKHIR PERIODE RENSTRA OPD	REALISASI CAPAIAN RENJA OPD TAHUN 2024	PRAKIRAAN CAPAIAN TARGET RENJA OPD TAHUN 2025	CAPAIAN KINERJA DAN KERANGKA PENDANAAN						KELOMPOK SASARAN	PRAKIRAAN MAJU RENCANA TAHUN 2027		PERANGKAT DAERAH PENANGGUNG JAWAB
							TARGET 2026	PAGU INDIKATIF (Rp)	LOKASI	SUMBER DANA	PRIORITAS			TARGET	PAGU INDIKATIF (Rp)	
											NASIONAL	DAERAH				
1	2	3	4	5	6	7	8	9	10	11	12	13	14	15	16	17
	5.03.02.2.02.0002	Pengelolaan Kenaikan Pangkat ASN														
			Jumlah Pengelolaan Kenaikan Pangkat ASN				300 Dokumen	74.850.629,00	Kota Pasuruan, Semua Kecamatan, Semua Kel/Desa	DANA ALOKASI UMUM (DAU)	Memperkuat reformasi politik, hukum dan birokrasi, serta memperkuat pencegahan dan pemberantasan korupsi, narkoba, judi, dan penyeludupan.	JATIM BERKAH-AMANAH Memperkuat Penyelenggaraan Tata Kelola Pemerintahan yang Baik, Bersih, Efektif, Berdaya Guna dan Partisipatif 5. Efektifitas Birokrasi dan Pelayanan Publik	ASN Kota Pasuruan yang memenuhi syarat		78.593.160,00	BADAN KEPEGAWAIAN DAN PENGEMBANGAN SUMBER DAYA MANUSIA
	5.03.02.2.02.0003	Pengelolaan Promosi ASN														
			Jumlah Dokumen Hasil Pengelolaan Promosi ASN				100 Dokumen	161.701.569,00	Kota Pasuruan, Semua Kecamatan, Semua Kel/Desa	DANA ALOKASI UMUM (DAU)	Memperkuat reformasi politik, hukum dan birokrasi, serta memperkuat pencegahan dan pemberantasan korupsi, narkoba, judi, dan penyeludupan.	JATIM BERKAH-AMANAH Memperkuat Penyelenggaraan Tata Kelola Pemerintahan yang Baik, Bersih, Efektif, Berdaya Guna dan Partisipatif 5. Efektifitas Birokrasi dan Pelayanan Publik	ASN Kota Pasuruan yang memenuhi syarat		169.786.647,00	BADAN KEPEGAWAIAN DAN PENGEMBANGAN SUMBER DAYA MANUSIA
	5.03.02.2.03	Pengembangan Kompetensi ASN	*Persentase terselenggaranya Pengembangan Kompetensi ASN*	-			95 Persen	155.867.900,00			Memperkuat reformasi politik, hukum dan birokrasi, serta memperkuat pencegahan dan pemberantasan korupsi, narkoba, judi, dan penyeludupan.	JATIM BERKAH-AMANAH Memperkuat Penyelenggaraan Tata Kelola Pemerintahan yang Baik, Bersih, Efektif, Berdaya Guna dan Partisipatif 5. Efektifitas Birokrasi dan Pelayanan Publik	ASN Kota Pasuruan yang memenuhi syarat	-	163.661.295,00	BADAN KEPEGAWAIAN DAN PENGEMBANGAN SUMBER DAYA MANUSIA

NO	KODE	URUSAN / BIDANG URUSAN / PROGRAM / KEGIATAN / SUB KEGIATAN	INDIKATOR PROGRAM / KEGIATAN / SUB KEGIATAN	TARGET AKHIR PERIODE RENSTRA OPD	REALISASI CAPAIAN RENJA OPD TAHUN 2024	PRAKIRAAN CAPAIAN TARGET RENJA OPD TAHUN 2025	CAPAIAN KINERJA DAN KERANGKA PENDANAAN						KELOMPOK SASARAN	PRAKIRAAN MAJU RENCANA TAHUN 2027		PERANGKAT DAERAH PENANGGUNG JAWAB
							TARGET 2026	PAGU INDIKATIF (Rp)	LOKASI	SUMBER DANA	PRIORITAS			TARGET	PAGU INDIKATIF (Rp)	
											NASIONAL	DAERAH				
1	2	3	4	5	6	7	8	9	10	11	12	13	14	15	16	17
	5.03.02.2.03.0004	Pengelolaan Pendidikan Lanjutan ASN														
			Jumlah ASN yang Mendapatkan Pendidikan Lanjutan				88 Orang	155.867.900,00	Kota Pasuruan, Semua Kecamatan, Semua Kel/Desa	DANA ALOKASI UMUM (DAU)	Memperkuat reformasi politik, hukum dan birokrasi, serta memperkuat pencegahan dan pemberantasan korupsi, narkoba, judi, dan penyeludupan.	JATIM BERKAH-AMANAH Memperkuat Penyelenggaraan Tata Kelola Pemerintahan yang Baik, Bersih, Efektif, Berdaya Guna dan Partisipatif 5. Efektifitas Birokrasi dan Pelayanan Publik	ASN Kota Pasuruan yang memenuhi syarat		163.661.295,00	BADAN KEPEGAWAIAN DAN PENGEMBANGAN SUMBER DAYA MANUSIA
	5.03.02.2.04	Penilaian dan Evaluasi Kinerja Aparatur	*Persentase terlaksananya Penilaian dan Evaluasi Kinerja Aparatur ASN*	-			95 Persen	235.366.600,00			Memperkuat reformasi politik, hukum dan birokrasi, serta memperkuat pencegahan dan pemberantasan korupsi, narkoba, judi, dan penyeludupan.	JATIM BERKAH-AMANAH Memperkuat Penyelenggaraan Tata Kelola Pemerintahan yang Baik, Bersih, Efektif, Berdaya Guna dan Partisipatif 5. Efektifitas Birokrasi dan Pelayanan Publik	Kinerja dan dokumen Kepegawaian ASN Kota Pasuruan	-	247.134.930,00	BADAN KEPEGAWAIAN DAN PENGEMBANGAN SUMBER DAYA MANUSIA
	5.03.02.2.04.0002	Pelaksanaan Penilaian dan Evaluasi Kinerja Aparatur														
			Jumlah Dokumen Hasil Pelaksanaan Penilaian dan Evaluasi Kinerja Aparatur				1 Dokumen	18.063.000,00	Kota Pasuruan, Semua Kecamatan, Semua Kel/Desa	DANA ALOKASI UMUM (DAU)	Memperkuat reformasi politik, hukum dan birokrasi, serta memperkuat pencegahan dan pemberantasan korupsi, narkoba, judi, dan penyeludupan.	JATIM BERKAH-AMANAH Memperkuat Penyelenggaraan Tata Kelola Pemerintahan yang Baik, Bersih, Efektif, Berdaya Guna dan Partisipatif 5. Efektifitas Birokrasi dan Pelayanan Publik	Kinerja dan dokumen Kepegawaian ASN Kota Pasuruan		18.966.150,00	BADAN KEPEGAWAIAN DAN PENGEMBANGAN SUMBER DAYA MANUSIA

NO	KODE	URUSAN / BIDANG URUSAN / PROGRAM / KEGIATAN / SUB KEGIATAN	INDIKATOR PROGRAM / KEGIATAN / SUB KEGIATAN	TARGET AKHIR PERIODE RENSTRA OPD	REALISASI CAPAIAN RENJA OPD TAHUN 2024	PRAKIRAAN CAPAIAN TARGET RENJA OPD TAHUN 2025	CAPAIAN KINERJA DAN KERANGKA PENDANAAN						KELOMPOK SASARAN	PRAKIRAAN MAJU RENCANA TAHUN 2027		PERANGKAT DAERAH PENANGGUNG JAWAB
							TARGET 2026	PAGU INDIKATIF (Rp)	LOKASI	SUMBER DANA	PRIORITAS			TARGET	PAGU INDIKATIF (Rp)	
											NASIONAL	DAERAH				
1	2	3	4	5	6	7	8	9	10	11	12	13	14	15	16	17
	5.03.02.2.04.0004	Pengelolaan Pemberian Penghargaan bagi Pegawai														
			Jumlah ASN yang Diberikan Penghargaan				150 Orang	184.636.800,00	Kota Pasuruan, Semua Kecamatan, Semua Kel/Desa	DANA ALOKASI UMUM (DAU)	Memperkuat reformasi politik, hukum dan birokrasi, serta memperkuat pencegahan dan pemberantasan korupsi, narkoba, judi, dan penyeludupan.	JATIM BERKAH-AMANAH Memperkuat Penyelenggaraan Tata Kelola Pemerintahan yang Baik, Bersih, Efektif, Berdaya Guna dan Partisipatif 5. Efektifitas Birokrasi dan Pelayanan Publik	Kinerja dan dokumen Kepegawaian ASN Kota Pasuruan		193.868.640,00	BADAN KEPEGAWAIAN DAN PENGEMBANGAN SUMBER DAYA MANUSIA
	5.03.02.2.04.0008	Pengelolaan Penyelesaian Pelanggaran Disiplin ASN														
			Jumlah Laporan Hasil Pengelolaan Penyelesaian Pelanggaran Disiplin ASN				2 Laporan	21.172.000,00	Kota Pasuruan, Semua Kecamatan, Semua Kel/Desa	DANA ALOKASI UMUM (DAU)	Memperkuat reformasi politik, hukum dan birokrasi, serta memperkuat pencegahan dan pemberantasan korupsi, narkoba, judi, dan penyeludupan.	JATIM BERKAH-AMANAH Memperkuat Penyelenggaraan Tata Kelola Pemerintahan yang Baik, Bersih, Efektif, Berdaya Guna dan Partisipatif 5. Efektifitas Birokrasi dan Pelayanan Publik	Kinerja dan dokumen Kepegawaian ASN Kota Pasuruan		22.230.600,00	BADAN KEPEGAWAIAN DAN PENGEMBANGAN SUMBER DAYA MANUSIA
	5.03.02.2.04.0009	Pelayanan Proses Izin Perceraian Pegawai														

NO	KODE	URUSAN / BIDANG URUSAN / PROGRAM / KEGIATAN / SUB KEGIATAN	INDIKATOR PROGRAM / KEGIATAN / SUB KEGIATAN	TARGET AKHIR PERIODE RENSTRA OPD	REALISASI CAPAIAN RENJA OPD TAHUN 2024	PRAKIRAAN CAPAIAN TARGET RENJA OPD TAHUN 2025	CAPAIAN KINERJA DAN KERANGKA PENDANAAN						KELOMPOK SASARAN	PRAKIRAAN MAJU RENCANA TAHUN 2027		PERANGKAT DAERAH PENANGGUNG JAWAB
							TARGET 2026	PAGU INDIKATIF (Rp)	LOKASI	SUMBER DANA	PRIORITAS			TARGET	PAGU INDIKATIF (Rp)	
											NASIONAL	DAERAH				
1	2	3	4	5	6	7	8	9	10	11	12	13	14	15	16	17
			Jumlah Dokumen Proses Izin Perceraian Pegawai yang Dilayani				1 Dokumen	11.494.800,00	Kota Pasuruan, Semua Kecamatan, Semua Kel/Desa	DANA ALOKASI UMUM (DAU)	Memperkuat reformasi politik, hukum dan birokrasi, serta memperkuat pencegahan dan pemberantasan korupsi, narkoba, judi, dan penyeludupan.	JATIM BERKAH-AMANAH Memperkuat Penyelenggaraan Tata Kelola Pemerintahan yang Baik, Bersih, Efektif, Berdaya Guna dan Partisipatif 5. Efektifitas Birokrasi dan Pelayanan Publik	Kinerja dan dokumen Kepegawaian ASN Kota Pasuruan		12.069.540,00	BADAN KEPEGAWAIAN DAN PENGEMBANGAN SUMBER DAYA MANUSIA
	5.04	**PENDIDIKAN DAN PELATIHAN**						**1.500.000.000,00**							**1.575.000.000,00**	
1.	**5.04.02**	**PROGRAM PENGEMBANGAN SUMBER DAYA MANUSIA**	***Persentase kelulusan ASN yang mengikuti pendidikan dan pelatihan dengan predikat baik***	**-**			**99 Persen**	**1.500.000.000,00**						**-**	**1.575.000.000,00**	
	5.04.02.2.02	Sertifikasi, Kelembagaan, Pengembangan Kompetensi Manajerial dan Fungsional	*Persentase terlaksanakannya pengembangan kompetensi teknis*	-			91 Persen	1.500.000.000,00			Memperkuat reformasi politik, hukum dan birokrasi, serta memperkuat pencegahan dan pemberantasan korupsi, narkoba, judi, dan penyeludupan.	JATIM BERKAH-AMANAH Memperkuat Penyelenggaraan Tata Kelola Pemerintahan yang Baik, Bersih, Efektif, Berdaya Guna dan Partisipatif 5. Efektifitas Birokrasi dan Pelayanan Publik	ASN Kota Pasuruan yang memenuhi syarat	-	1.575.000.000,00	BADAN KEPEGAWAIAN DAN PENGEMBANGAN SUMBER DAYA MANUSIA
	5.04.02.2.02.0007	Penyelenggaraan Pengembangan Kompetensi bagi Pimpinan Daerah, Jabatan Pimpinan Tinggi, Jabatan Fungsional, Kepemimpinan, dan Prajabatan														

NO	KODE	URUSAN / BIDANG URUSAN / PROGRAM / KEGIATAN / SUB KEGIATAN	INDIKATOR PROGRAM / KEGIATAN / SUB KEGIATAN	TARGET AKHIR PERIODE RENSTRA OPD	REALISASI CAPAIAN RENJA OPD TAHUN 2024	PRAKIRAAN CAPAIAN TARGET RENJA OPD TAHUN 2025	CAPAIAN KINERJA DAN KERANGKA PENDANAAN						KELOMPOK SASARAN	PRAKIRAAN MAJU RENCANA TAHUN 2027		PERANGKAT DAERAH PENANGGUNG JAWAB
							TARGET 2026	PAGU INDIKATIF (Rp)	LOKASI	SUMBER DANA	PRIORITAS			TARGET	PAGU INDIKATIF (Rp)	
											NASIONAL	DAERAH				
1	2	3	4	5	6	7	8	9	10	11	12	13	14	15	16	17
			Jumlah Laporan Hasil Penyelenggaraan Pengembangan Kompetensi bagi Pimpinan Daerah, Jabatan Pimpinan Tinggi, Jabatan Fungsional, Kepemimpinan, dan Prajabatan				4 Laporan	1.500.000.000,00	Kota Pasuruan, Semua Kecamatan, Semua Kel/Desa	DANA ALOKASI UMUM (DAU)	Memperkuat reformasi politik, hukum dan birokrasi, serta memperkuat pencegahan dan pemberantasan korupsi, narkoba, judi, dan penyeludupan.	JATIM BERKAH-AMANAH Memperkuat Penyelenggaraan Tata Kelola Pemerintahan yang Baik, Bersih, Efektif, Berdaya Guna dan Partisipatif 5. Efektifitas Birokrasi dan Pelayanan Publik	ASN Kota Pasuruan yang memenuhi syarat		1.575.000.000,00	BADAN KEPEGAWAIAN DAN PENGEMBANGAN SUMBER DAYA MANUSIA
		INSPEKTORAT						**14.694.913.745,00**							**12.540.922.643,00**	
	6	**UNSUR PENGAWASAN URUSAN PEMERINTAHAN**						**14.694.913.745,00**							**12.540.922.643,00**	
	6.01	**INSPEKTORAT DAERAH**						**14.694.913.745,00**							**12.540.922.643,00**	
1.	**6.01.01**	**PROGRAM PENUNJANG URUSAN PEMERINTAHAN DAERAH KABUPATEN/KOTA**	***Nilai SAKIP Perangkat Daerah*** ***Level Maturitas SPIP Perangkat Daerah***	**-**			**73 Nilai 3 Level**	**13.871.864.745,00**						**-**	**11.648.752.998,00**	
	6.01.01.2.01	Perencanaan, Penganggaran, dan Evaluasi Kinerja Perangkat Daerah	*Jumlah dokumen Perencanaan, Penganggaran, dan Evaluasi Kinerja Perangkat Daerah*	-			11 Dokumen	4.968.800,00			Memperkuat reformasi politik, hukum dan birokrasi, serta memperkuat pencegahan dan pemberantasan korupsi, narkoba, judi, dan penyeludupan.	JATIM BERKAH-AMANAH Memperkuat Penyelenggaraan Tata Kelola Pemerintahan yang Baik, Bersih, Efektif, Berdaya Guna dan Partisipatif 5. Efektifitas Birokrasi dan Pelayanan Publik	Inspektorat	-	5.258.400,00	INSPEKTORAT
	6.01.01.2.01.0001	Penyusunan Dokumen Perencanaan Perangkat Daerah														

NO	KODE	URUSAN / BIDANG URUSAN / PROGRAM / KEGIATAN / SUB KEGIATAN	INDIKATOR PROGRAM / KEGIATAN / SUB KEGIATAN	TARGET AKHIR PERIODE RENSTRA OPD	REALISASI CAPAIAN RENJA OPD TAHUN 2024	PRAKIRAAN CAPAIAN TARGET RENJA OPD TAHUN 2025	CAPAIAN KINERJA DAN KERANGKA PENDANAAN						KELOMPOK SASARAN	PRAKIRAAN MAJU RENCANA TAHUN 2027		PERANGKAT DAERAH PENANGGUNG JAWAB
							TARGET 2026	PAGU INDIKATIF (Rp)	LOKASI	SUMBER DANA	PRIORITAS			TARGET	PAGU INDIKATIF (Rp)	
											NASIONAL	DAERAH				
1	2	3	4	5	6	7	8	9	10	11	12	13	14	15	16	17
			Jumlah Dokumen Perencanaan Perangkat Daerah				6 Dokumen	2.371.300,00	Kota Pasuruan, Semua Kecamatan, Semua Kel/Desa	DANA ALOKASI UMUM (DAU)	Memperkuat reformasi politik, hukum dan birokrasi, serta memperkuat pencegahan dan pemberantasan korupsi, narkoba, judi, dan penyeludupan.	JATIM BERKAH-AMANAH Memperkuat Penyelenggaraan Tata Kelola Pemerintahan yang Baik, Bersih, Efektif, Berdaya Guna dan Partisipatif 5. Efektifitas Birokrasi dan Pelayanan Publik	Inspektorat		2.506.770,00	INSPEKTORAT
	6.01.01.2.01.0006	Koordinasi dan Penyusunan Laporan Capaian Kinerja dan Ikhtisar Realisasi Kinerja SKPD														
			Jumlah Laporan Capaian Kinerja dan Ikhtisar Realisasi Kinerja SKPD dan Laporan Hasil Koordinasi Penyusunan Laporan Capaian Kinerja dan Ikhtisar Realisasi Kinerja SKPD				5 Laporan	1.777.400,00	Kota Pasuruan, Semua Kecamatan, Semua Kel/Desa	DANA ALOKASI UMUM (DAU)	Memperkuat reformasi politik, hukum dan birokrasi, serta memperkuat pencegahan dan pemberantasan korupsi, narkoba, judi, dan penyeludupan.	JATIM BERKAH-AMANAH Memperkuat Penyelenggaraan Tata Kelola Pemerintahan yang Baik, Bersih, Efektif, Berdaya Guna dan Partisipatif 5. Efektifitas Birokrasi dan Pelayanan Publik	Inspektorat		1.889.055,00	INSPEKTORAT
	6.01.01.2.01.0007	Evaluasi Kinerja Perangkat Daerah														
			Jumlah Laporan Evaluasi Kinerja Perangkat Daerah				1 Laporan	820.100,00	Kota Pasuruan, Semua Kecamatan, Semua Kel/Desa	DANA ALOKASI UMUM (DAU)	Memperkuat reformasi politik, hukum dan birokrasi, serta memperkuat pencegahan dan pemberantasan korupsi, narkoba, judi, dan penyeludupan.	JATIM BERKAH-AMANAH Memperkuat Penyelenggaraan Tata Kelola Pemerintahan yang Baik, Bersih, Efektif, Berdaya Guna dan Partisipatif 5. Efektifitas Birokrasi dan Pelayanan Publik	Inspektorat		862.575,00	INSPEKTORAT

NO	KODE	URUSAN / BIDANG URUSAN / PROGRAM / KEGIATAN / SUB KEGIATAN	INDIKATOR PROGRAM / KEGIATAN / SUB KEGIATAN	TARGET AKHIR PERIODE RENSTRA OPD	REALISASI CAPAIAN RENJA OPD TAHUN 2024	PRAKIRAAN CAPAIAN TARGET RENJA OPD TAHUN 2025	CAPAIAN KINERJA DAN KERANGKA PENDANAAN						KELOMPOK SASARAN	PRAKIRAAN MAJU RENCANA TAHUN 2027		PERANGKAT DAERAH PENANGGUNG JAWAB
							TARGET 2026	PAGU INDIKATIF (Rp)	LOKASI	SUMBER DANA	PRIORITAS			TARGET	PAGU INDIKATIF (Rp)	
											NASIONAL	DAERAH				
1	2	3	4	5	6	7	8	9	10	11	12	13	14	15	16	17
	6.01.01.2.02	Administrasi Keuangan Perangkat Daerah	*Persentase Laporan Keuangan yang tersusun tepat waktu*	-			100 %	10.551.554.331,00			Memperkuat reformasi politik, hukum dan birokrasi, serta memperkuat pencegahan dan pemberantasan korupsi, narkoba, judi, dan penyeludupan.	JATIM BERKAH-AMANAH Memperkuat Penyelenggaraan Tata Kelola Pemerintahan yang Baik, Bersih, Efektif, Berdaya Guna dan Partisipatif 5. Efektifitas Birokrasi dan Pelayanan Publik	Inspektorat	-	8.632.347.490,00	INSPEKTORAT
	6.01.01.2.02.0001	Penyediaan Gaji dan Tunjangan ASN														
			Jumlah Orang yang Menerima Gaji dan Tunjangan ASN				45 Orang/bulan	10.529.514.231,00	Kota Pasuruan, Semua Kecamatan, Semua Kel/Desa	DANA ALOKASI UMUM (DAU)	Memperkuat reformasi politik, hukum dan birokrasi, serta memperkuat pencegahan dan pemberantasan korupsi, narkoba, judi, dan penyeludupan.	JATIM BERKAH-AMANAH Memperkuat Penyelenggaraan Tata Kelola Pemerintahan yang Baik, Bersih, Efektif, Berdaya Guna dan Partisipatif 5. Efektifitas Birokrasi dan Pelayanan Publik	Inspektorat		8.609.205.385,00	INSPEKTORAT
	6.01.01.2.02.0006	Pengelolaan dan Penyiapan Bahan Tanggapan Pemeriksaan														
			Jumlah Dokumen Bahan Tanggapan Pemeriksaan dan Tindak Lanjut Pemeriksaan				2 Dokumen	818.800,00	Kota Pasuruan, Semua Kecamatan, Semua Kel/Desa	DANA ALOKASI UMUM (DAU)	Memperkuat reformasi politik, hukum dan birokrasi, serta memperkuat pencegahan dan pemberantasan korupsi, narkoba, judi, dan penyeludupan.	JATIM BERKAH-AMANAH Memperkuat Penyelenggaraan Tata Kelola Pemerintahan yang Baik, Bersih, Efektif, Berdaya Guna dan Partisipatif 5. Efektifitas Birokrasi dan Pelayanan Publik	Inspektorat		859.215,00	INSPEKTORAT

NO	KODE	URUSAN / BIDANG URUSAN / PROGRAM / KEGIATAN / SUB KEGIATAN	INDIKATOR PROGRAM / KEGIATAN / SUB KEGIATAN	TARGET AKHIR PERIODE RENSTRA OPD	REALISASI CAPAIAN RENJA OPD TAHUN 2024	PRAKIRAAN CAPAIAN TARGET RENJA OPD TAHUN 2025	CAPAIAN KINERJA DAN KERANGKA PENDANAAN						KELOMPOK SASARAN	PRAKIRAAN MAJU RENCANA TAHUN 2027		PERANGKAT DAERAH PENANGGUNG JAWAB
							TARGET 2026	PAGU INDIKATIF (Rp)	LOKASI	SUMBER DANA	PRIORITAS			TARGET	PAGU INDIKATIF (Rp)	
											NASIONAL	DAERAH				
1	2	3	4	5	6	7	8	9	10	11	12	13	14	15	16	17
	6.01.01.2.02.0007	Koordinasi dan Penyusunan Laporan Keuangan Bulanan/ Triwulanan/ Semesteran SKPD														
			Jumlah Laporan Keuangan Bulanan/ Triwulanan/ Semesteran SKPD dan Laporan Koordinasi Penyusunan Laporan Keuangan Bulanan/Triwulanan/Semesteran SKPD				17 Laporan	21.221.300,00	Kota Pasuruan, Semua Kecamatan, Semua Kel/Desa	DANA ALOKASI UMUM (DAU)	Memperkuat reformasi politik, hukum dan birokrasi, serta memperkuat pencegahan dan pemberantasan korupsi, narkoba, judi, dan penyeludupan.	JATIM BERKAH-AMANAH Memperkuat Penyelenggaraan Tata Kelola Pemerintahan yang Baik, Bersih, Efektif, Berdaya Guna dan Partisipatif 5. Efektifitas Birokrasi dan Pelayanan Publik	Inspektorat		22.282.890,00	INSPEKTORAT
	6.01.01.2.03	Administrasi Barang Milik Daerah pada Perangkat Daerah	*Jumlah Laporan Pengelolaan Barang Milik Daerah*	-			6 Laporan	33.937.400,00			Memperkuat reformasi politik, hukum dan birokrasi, serta memperkuat pencegahan dan pemberantasan korupsi, narkoba, judi, dan penyeludupan.	JATIM BERKAH-AMANAH Memperkuat Penyelenggaraan Tata Kelola Pemerintahan yang Baik, Bersih, Efektif, Berdaya Guna dan Partisipatif 5. Efektifitas Birokrasi dan Pelayanan Publik	Inspektorat	-	35.653.380,00	INSPEKTORAT
	6.01.01.2.03.0001	Penyusunan Perencanaan Kebutuhan Barang Milik Daerah SKPD														
			Jumlah Rencana Kebutuhan Barang Milik Daerah SKPD				2 Dokumen	1.526.600,00	Kota Pasuruan, Semua Kecamatan, Semua Kel/Desa	DANA ALOKASI UMUM (DAU)	Memperkuat reformasi politik, hukum dan birokrasi, serta memperkuat pencegahan dan pemberantasan korupsi, narkoba, judi, dan penyeludupan.	JATIM BERKAH-AMANAH Memperkuat Penyelenggaraan Tata Kelola Pemerintahan yang Baik, Bersih, Efektif, Berdaya Guna dan Partisipatif 5. Efektifitas Birokrasi dan Pelayanan Publik	Inspektorat		1.622.040,00	INSPEKTORAT

NO	KODE	URUSAN / BIDANG URUSAN / PROGRAM / KEGIATAN / SUB KEGIATAN	INDIKATOR PROGRAM / KEGIATAN / SUB KEGIATAN	TARGET AKHIR PERIODE RENSTRA OPD	REALISASI CAPAIAN RENJA OPD TAHUN 2024	PRAKIRAAN CAPAIAN TARGET RENJA OPD TAHUN 2025	CAPAIAN KINERJA DAN KERANGKA PENDANAAN						KELOMPOK SASARAN	PRAKIRAAN MAJU RENCANA TAHUN 2027		PERANGKAT DAERAH PENANGGUNG JAWAB
							TARGET 2026	PAGU INDIKATIF (Rp)	LOKASI	SUMBER DANA	PRIORITAS			TARGET	PAGU INDIKATIF (Rp)	
											NASIONAL	DAERAH				
1	2	3	4	5	6	7	8	9	10	11	12	13	14	15	16	17
	6.01.01.2.03.0005	Rekonsiliasi dan Penyusunan Laporan Barang Milik Daerah pada SKPD														
			Jumlah Laporan Rekonsiliasi dan Penyusunan Laporan Barang Milik Daerah pada SKPD				4 Laporan	32.410.800,00	Kota Pasuruan, Semua Kecamatan, Semua Kel/Desa	DANA ALOKASI UMUM (DAU)	Memperkuat reformasi politik, hukum dan birokrasi, serta memperkuat pencegahan dan pemberantasan korupsi, narkoba, judi, dan penyeludupan.	JATIM BERKAH-AMANAH Memperkuat Penyelenggaraan Tata Kelola Pemerintahan yang Baik, Bersih, Efektif, Berdaya Guna dan Partisipatif 5. Efektifitas Birokrasi dan Pelayanan Publik	Inspektorat		34.031.340,00	INSPEKTORAT
	6.01.01.2.05	Administrasi Kepegawaian Perangkat Daerah	*Jumlah dokumen ketatausahaan dan kepegawaian*	-			1 Dokumen	2.022.426.600,00			Memperkuat reformasi politik, hukum dan birokrasi, serta memperkuat pencegahan dan pemberantasan korupsi, narkoba, judi, dan penyeludupan.	JATIM BERKAH-AMANAH Memperkuat Penyelenggaraan Tata Kelola Pemerintahan yang Baik, Bersih, Efektif, Berdaya Guna dan Partisipatif 5. Efektifitas Birokrasi dan Pelayanan Publik	Inspektorat	-	1.705.075.995,00	INSPEKTORAT
	6.01.01.2.05.0003	Pendataan dan Pengolahan Administrasi Kepegawaian														
			Jumlah Dokumen Pendataan dan Pengolahan Administrasi Kepegawaian				1 Dokumen	1.239.500,00	Kota Pasuruan, Semua Kecamatan, Semua Kel/Desa	DANA ALOKASI UMUM (DAU)	Memperkuat reformasi politik, hukum dan birokrasi, serta memperkuat pencegahan dan pemberantasan korupsi, narkoba, judi, dan penyeludupan.	JATIM BERKAH-AMANAH Memperkuat Penyelenggaraan Tata Kelola Pemerintahan yang Baik, Bersih, Efektif, Berdaya Guna dan Partisipatif 5. Efektifitas Birokrasi dan Pelayanan Publik	Inspektorat		1.303.680,00	INSPEKTORAT

NO	KODE	URUSAN / BIDANG URUSAN / PROGRAM / KEGIATAN / SUB KEGIATAN	INDIKATOR PROGRAM / KEGIATAN / SUB KEGIATAN	TARGET AKHIR PERIODE RENSTRA OPD	REALISASI CAPAIAN RENJA OPD TAHUN 2024	PRAKIRAAN CAPAIAN TARGET RENJA OPD TAHUN 2025	CAPAIAN KINERJA DAN KERANGKA PENDANAAN						KELOMPOK SASARAN	PRAKIRAAN MAJU RENCANA TAHUN 2027		PERANGKAT DAERAH PENANGGUNG JAWAB
							TARGET 2026	PAGU INDIKATIF (Rp)	LOKASI	SUMBER DANA	PRIORITAS			TARGET	PAGU INDIKATIF (Rp)	
											NASIONAL	DAERAH				
1	2	3	4	5	6	7	8	9	10	11	12	13	14	15	16	17
	6.01.01.2.05.0009	Pendidikan dan Pelatihan Pegawai Berdasarkan Tugas dan Fungsi														
			Jumlah Pegawai Berdasarkan Tugas dan Fungsi yang Mengikuti Pendidikan dan Pelatihan				45 Orang	2.021.187.100,00	Kota Pasuruan, Semua Kecamatan, Semua Kel/Desa	DANA ALOKASI UMUM (DAU)	Memperkuat reformasi politik, hukum dan birokrasi, serta memperkuat pencegahan dan pemberantasan korupsi, narkoba, judi, dan penyeludupan.	JATIM BERKAH-AMANAH Memperkuat Penyelenggaraan Tata Kelola Pemerintahan yang Baik, Bersih, Efektif, Berdaya Guna dan Partisipatif 5. Efektifitas Birokrasi dan Pelayanan Publik	Inspektorat		1.703.772.315,00	INSPEKTORAT
	6.01.01.2.06	Administrasi Umum Perangkat Daerah	*Jumlah Laporan Penyediaan Barang dan Jasa*	-			12 Laporan	371.230.500,00			Memperkuat reformasi politik, hukum dan birokrasi, serta memperkuat pencegahan dan pemberantasan korupsi, narkoba, judi, dan penyeludupan.	JATIM BERKAH-AMANAH Memperkuat Penyelenggaraan Tata Kelola Pemerintahan yang Baik, Bersih, Efektif, Berdaya Guna dan Partisipatif 5. Efektifitas Birokrasi dan Pelayanan Publik	Inspektorat	-	391.840.780,00	INSPEKTORAT
	6.01.01.2.06.0001	Penyediaan Komponen Instalasi Listrik/Penerangan Bangunan Kantor														

NO	KODE	URUSAN / BIDANG URUSAN / PROGRAM / KEGIATAN / SUB KEGIATAN	INDIKATOR PROGRAM / KEGIATAN / SUB KEGIATAN	TARGET AKHIR PERIODE RENSTRA OPD	REALISASI CAPAIAN RENJA OPD TAHUN 2024	PRAKIRAAN CAPAIAN TARGET RENJA OPD TAHUN 2025	CAPAIAN KINERJA DAN KERANGKA PENDANAAN						KELOMPOK SASARAN	PRAKIRAAN MAJU RENCANA TAHUN 2027		PERANGKAT DAERAH PENANGGUNG JAWAB
							TARGET 2026	PAGU INDIKATIF (Rp)	LOKASI	SUMBER DANA	PRIORITAS			TARGET	PAGU INDIKATIF (Rp)	
											NASIONAL	DAERAH				
1	2	3	4	5	6	7	8	9	10	11	12	13	14	15	16	17
			Jumlah Paket Komponen Instalasi Listrik/Penerangan Bangunan Kantor yang Disediakan				10 Paket	9.324.000,00	Kota Pasuruan, Semua Kecamatan, Semua Kel/Desa	DANA ALOKASI UMUM (DAU)	Memperkuat reformasi politik, hukum dan birokrasi, serta memperkuat pencegahan dan pemberantasan korupsi, narkoba, judi, dan penyeludupan.	JATIM BERKAH-AMANAH Memperkuat Penyelenggaraan Tata Kelola Pemerintahan yang Baik, Bersih, Efektif, Berdaya Guna dan Partisipatif 5. Efektifitas Birokrasi dan Pelayanan Publik	Inspektorat		9.826.530,00	INSPEKTORAT
	6.01.01.2.06.0002	Penyediaan Peralatan dan Perlengkapan Kantor														
			Jumlah Paket Peralatan dan Perlengkapan Kantor yang Disediakan				12 Paket	51.892.900,00	Kota Pasuruan, Semua Kecamatan, Semua Kel/Desa	DANA ALOKASI UMUM (DAU)	Memperkuat reformasi politik, hukum dan birokrasi, serta memperkuat pencegahan dan pemberantasan korupsi, narkoba, judi, dan penyeludupan.	JATIM BERKAH-AMANAH Memperkuat Penyelenggaraan Tata Kelola Pemerintahan yang Baik, Bersih, Efektif, Berdaya Guna dan Partisipatif 5. Efektifitas Birokrasi dan Pelayanan Publik	Inspektorat		54.285.315,00	INSPEKTORAT
	6.01.01.2.06.0005	Penyediaan Barang Cetakan dan Penggandaan														
			Jumlah Paket Barang Cetakan dan Penggandaan yang Disediakan				12 Paket	40.524.500,00	Kota Pasuruan, Semua Kecamatan, Semua Kel/Desa	DANA ALOKASI UMUM (DAU)	Memperkuat reformasi politik, hukum dan birokrasi, serta memperkuat pencegahan dan pemberantasan korupsi, narkoba, judi, dan penyeludupan.	JATIM BERKAH-AMANAH Memperkuat Penyelenggaraan Tata Kelola Pemerintahan yang Baik, Bersih, Efektif, Berdaya Guna dan Partisipatif 5. Efektifitas Birokrasi dan Pelayanan Publik	Inspektorat		45.000.000,00	INSPEKTORAT

NO	KODE	URUSAN / BIDANG URUSAN / PROGRAM / KEGIATAN / SUB KEGIATAN	INDIKATOR PROGRAM / KEGIATAN / SUB KEGIATAN	TARGET AKHIR PERIODE RENSTRA OPD	REALISASI CAPAIAN RENJA OPD TAHUN 2024	PRAKIRAAN CAPAIAN TARGET RENJA OPD TAHUN 2025	CAPAIAN KINERJA DAN KERANGKA PENDANAAN						KELOMPOK SASARAN	PRAKIRAAN MAJU RENCANA TAHUN 2027		PERANGKAT DAERAH PENANGGUNG JAWAB
							TARGET 2026	PAGU INDIKATIF (Rp)	LOKASI	SUMBER DANA	PRIORITAS			TARGET	PAGU INDIKATIF (Rp)	
											NASIONAL	DAERAH				
1	2	3	4	5	6	7	8	9	10	11	12	13	14	15	16	17
	6.01.01.2.06.0006	Penyediaan Bahan Bacaan dan Peraturan Perundang-undangan														
			Jumlah Dokumen Bahan Bacaan dan Peraturan Perundang-Undangan yang Disediakan				1 Dokumen	2.204.400,00	Kota Pasuruan, Semua Kecamatan, Semua Kel/Desa	DANA ALOKASI UMUM (DAU)	Memperkuat reformasi politik, hukum dan birokrasi, serta memperkuat pencegahan dan pemberantasan korupsi, narkoba, judi, dan penyeludupan.	JATIM BERKAH-AMANAH Memperkuat Penyelenggaraan Tata Kelola Pemerintahan yang Baik, Bersih, Efektif, Berdaya Guna dan Partisipatif 5. Efektifitas Birokrasi dan Pelayanan Publik	Inspektorat		2.500.000,00	INSPEKTORAT
	6.01.01.2.06.0007	Penyediaan Bahan/Material														
			Jumlah Paket Bahan/Material yang Disediakan				1 Paket	10.000.000,00	Kota Pasuruan, Semua Kecamatan, Semua Kel/Desa	DANA ALOKASI UMUM (DAU)	Memperkuat reformasi politik, hukum dan birokrasi, serta memperkuat pencegahan dan pemberantasan korupsi, narkoba, judi, dan penyeludupan.	JATIM BERKAH-AMANAH Memperkuat Penyelenggaraan Tata Kelola Pemerintahan yang Baik, Bersih, Efektif, Berdaya Guna dan Partisipatif 5. Efektifitas Birokrasi dan Pelayanan Publik	Inspektorat		10.500.000,00	INSPEKTORAT
	6.01.01.2.06.0008	Fasilitasi Kunjungan Tamu														

NO	KODE	URUSAN / BIDANG URUSAN / PROGRAM / KEGIATAN / SUB KEGIATAN	INDIKATOR PROGRAM / KEGIATAN / SUB KEGIATAN	TARGET AKHIR PERIODE RENSTRA OPD	REALISASI CAPAIAN RENJA OPD TAHUN 2024	PRAKIRAAN CAPAIAN TARGET RENJA OPD TAHUN 2025	CAPAIAN KINERJA DAN KERANGKA PENDANAAN						KELOMPOK SASARAN	PRAKIRAAN MAJU RENCANA TAHUN 2027		PERANGKAT DAERAH PENANGGUNG JAWAB
							TARGET 2026	PAGU INDIKATIF (Rp)	LOKASI	SUMBER DANA	PRIORITAS			TARGET	PAGU INDIKATIF (Rp)	
											NASIONAL	DAERAH				
1	2	3	4	5	6	7	8	9	10	11	12	13	14	15	16	17
			Jumlah Laporan Fasilitasi Kunjungan Tamu				12 Laporan	68.476.800,00	Kota Pasuruan, Semua Kecamatan, Semua Kel/Desa	DANA ALOKASI UMUM (DAU)	Memperkuat reformasi politik, hukum dan birokrasi, serta memperkuat pencegahan dan pemberantasan korupsi, narkoba, judi, dan penyeludupan.	JATIM BERKAH-AMANAH Memperkuat Penyelenggaraan Tata Kelola Pemerintahan yang Baik, Bersih, Efektif, Berdaya Guna dan Partisipatif 5. Efektifitas Birokrasi dan Pelayanan Publik	Inspektorat		71.480.640,00	INSPEKTORAT
	6.01.01.2.06.0009	Penyelenggaraan Rapat Koordinasi dan Konsultasi SKPD														
			Jumlah Laporan Penyelenggaraan Rapat Koordinasi dan Konsultasi SKPD				12 Laporan	188.807.900,00	Kota Pasuruan, Semua Kecamatan, Semua Kel/Desa	DANA ALOKASI UMUM (DAU)	Memperkuat reformasi politik, hukum dan birokrasi, serta memperkuat pencegahan dan pemberantasan korupsi, narkoba, judi, dan penyeludupan.	JATIM BERKAH-AMANAH Memperkuat Penyelenggaraan Tata Kelola Pemerintahan yang Baik, Bersih, Efektif, Berdaya Guna dan Partisipatif 5. Efektifitas Birokrasi dan Pelayanan Publik	Inspektorat		198.248.295,00	INSPEKTORAT
	6.01.01.2.07	Pengadaan Barang Milik Daerah Penunjang Urusan Pemerintah Daerah	*Jumlah barang milik daerah yang disediakan*	-			11 Unit	224.357.100,00			Memperkuat reformasi politik, hukum dan birokrasi, serta memperkuat pencegahan dan pemberantasan korupsi, narkoba, judi, dan penyeludupan.	JATIM BERKAH-AMANAH Memperkuat Penyelenggaraan Tata Kelola Pemerintahan yang Baik, Bersih, Efektif, Berdaya Guna dan Partisipatif 5. Efektifitas Birokrasi dan Pelayanan Publik	Inspektorat	-	200.000.000,00	INSPEKTORAT
	6.01.01.2.07.0006	Pengadaan Peralatan dan Mesin Lainnya														

NO	KODE	URUSAN / BIDANG URUSAN / PROGRAM / KEGIATAN / SUB KEGIATAN	INDIKATOR PROGRAM / KEGIATAN / SUB KEGIATAN	TARGET AKHIR PERIODE RENSTRA OPD	REALISASI CAPAIAN RENJA OPD TAHUN 2024	PRAKIRAAN CAPAIAN TARGET RENJA OPD TAHUN 2025	CAPAIAN KINERJA DAN KERANGKA PENDANAAN						KELOMPOK SASARAN	PRAKIRAAN MAJU RENCANA TAHUN 2027		PERANGKAT DAERAH PENANGGUNG JAWAB
							TARGET 2026	PAGU INDIKATIF (Rp)	LOKASI	SUMBER DANA	PRIORITAS			TARGET	PAGU INDIKATIF (Rp)	
											NASIONAL	DAERAH				
1	2	3	4	5	6	7	8	9	10	11	12	13	14	15	16	17
			Jumlah Unit Peralatan dan Mesin Lainnya yang Disediakan				11 Unit	224.357.100,00	Kota Pasuruan, Semua Kecamatan, Semua Kel/Desa	DANA ALOKASI UMUM (DAU)	Memperkuat reformasi politik, hukum dan birokrasi, serta memperkuat pencegahan dan pemberantasan korupsi, narkoba, judi, dan penyeludupan.	JATIM BERKAH-AMANAH Memperkuat Penyelenggaraan Tata Kelola Pemerintahan yang Baik, Bersih, Efektif, Berdaya Guna dan Partisipatif 5. Efektifitas Birokrasi dan Pelayanan Publik	Inspektorat		200.000.000,00	INSPEKTORAT
	6.01.01.2.08	Penyediaan Jasa Penunjang Urusan Pemerintahan Daerah	*Jumlah Laporan Penyediaan Jasa Penunjang Urusan Pemerintahan Daerah*	-			12 Laporan	276.818.794,00			Memperkuat reformasi politik, hukum dan birokrasi, serta memperkuat pencegahan dan pemberantasan korupsi, narkoba, judi, dan penyeludupan.	JATIM BERKAH-AMANAH Memperkuat Penyelenggaraan Tata Kelola Pemerintahan yang Baik, Bersih, Efektif, Berdaya Guna dan Partisipatif 5. Efektifitas Birokrasi dan Pelayanan Publik	Inspektorat	-	289.714.733,00	INSPEKTORAT
	6.01.01.2.08.0001	Penyediaan Jasa Surat Menyurat														
			Jumlah Laporan Penyediaan Jasa Surat Menyurat				12 Laporan	1.000.000,00	Kota Pasuruan, Semua Kecamatan, Semua Kel/Desa	DANA ALOKASI UMUM (DAU)	Memperkuat reformasi politik, hukum dan birokrasi, serta memperkuat pencegahan dan pemberantasan korupsi, narkoba, judi, dan penyeludupan.	JATIM BERKAH-AMANAH Memperkuat Penyelenggaraan Tata Kelola Pemerintahan yang Baik, Bersih, Efektif, Berdaya Guna dan Partisipatif 5. Efektifitas Birokrasi dan Pelayanan Publik	Inspektorat		1.050.000,00	INSPEKTORAT
	6.01.01.2.08.0002	Penyediaan Jasa Komunikasi, Sumber Daya Air dan Listrik														

NO	KODE	URUSAN / BIDANG URUSAN / PROGRAM / KEGIATAN / SUB KEGIATAN	INDIKATOR PROGRAM / KEGIATAN / SUB KEGIATAN	TARGET AKHIR PERIODE RENSTRA OPD	REALISASI CAPAIAN RENJA OPD TAHUN 2024	PRAKIRAAN CAPAIAN TARGET RENJA OPD TAHUN 2025	CAPAIAN KINERJA DAN KERANGKA PENDANAAN						KELOMPOK SASARAN	PRAKIRAAN MAJU RENCANA TAHUN 2027		PERANGKAT DAERAH PENANGGUNG JAWAB
							TARGET 2026	PAGU INDIKATIF (Rp)	LOKASI	SUMBER DANA	PRIORITAS			TARGET	PAGU INDIKATIF (Rp)	
											NASIONAL	DAERAH				
1	2	3	4	5	6	7	8	9	10	11	12	13	14	15	16	17
			Jumlah Laporan Penyediaan Jasa Komunikasi, Sumber Daya Air dan Listrik yang Disediakan				12 Laporan	84.213.794,00	Kota Pasuruan, Semua Kecamatan, Semua Kel/Desa	DANA ALOKASI UMUM (DAU)	Memperkuat reformasi politik, hukum dan birokrasi, serta memperkuat pencegahan dan pemberantasan korupsi, narkoba, judi, dan penyeludupan.	JATIM BERKAH-AMANAH Memperkuat Penyelenggaraan Tata Kelola Pemerintahan yang Baik, Bersih, Efektif, Berdaya Guna dan Partisipatif 5. Efektifitas Birokrasi dan Pelayanan Publik	Inspektorat		88.424.483,00	INSPEKTORAT
	6.01.01.2.08.0004	Penyediaan Jasa Pelayanan Umum Kantor														
			Jumlah Laporan Penyediaan Jasa Pelayanan Umum Kantor yang Disediakan				12 Laporan	191.605.000,00	Kota Pasuruan, Semua Kecamatan, Semua Kel/Desa	DANA ALOKASI UMUM (DAU)	Memperkuat reformasi politik, hukum dan birokrasi, serta memperkuat pencegahan dan pemberantasan korupsi, narkoba, judi, dan penyeludupan.	JATIM BERKAH-AMANAH Memperkuat Penyelenggaraan Tata Kelola Pemerintahan yang Baik, Bersih, Efektif, Berdaya Guna dan Partisipatif 5. Efektifitas Birokrasi dan Pelayanan Publik	Inspektorat		200.240.250,00	INSPEKTORAT
	6.01.01.2.09	Pemeliharaan Barang Milik Daerah Penunjang Urusan Pemerintahan Daerah	*Jumlah Barang Milik Daerah yang terpelihara*	-			32 Barang	386.571.220,00			Memperkuat reformasi politik, hukum dan birokrasi, serta memperkuat pencegahan dan pemberantasan korupsi, narkoba, judi, dan penyeludupan.	JATIM BERKAH-AMANAH Memperkuat Penyelenggaraan Tata Kelola Pemerintahan yang Baik, Bersih, Efektif, Berdaya Guna dan Partisipatif 5. Efektifitas Birokrasi dan Pelayanan Publik	Inspektorat	-	388.862.220,00	INSPEKTORAT
	6.01.01.2.09.0001	Penyediaan Jasa Pemeliharaan, Biaya Pemeliharaan, dan Pajak Kendaraan Perorangan Dinas atau Kendaraan Dinas Jabatan														

NO	KODE	URUSAN / BIDANG URUSAN / PROGRAM / KEGIATAN / SUB KEGIATAN	INDIKATOR PROGRAM / KEGIATAN / SUB KEGIATAN	TARGET AKHIR PERIODE RENSTRA OPD	REALISASI CAPAIAN RENJA OPD TAHUN 2024	PRAKIRAAN CAPAIAN TARGET RENJA OPD TAHUN 2025	CAPAIAN KINERJA DAN KERANGKA PENDANAAN						KELOMPOK SASARAN	PRAKIRAAN MAJU RENCANA TAHUN 2027		PERANGKAT DAERAH PENANGGUNG JAWAB
							TARGET 2026	PAGU INDIKATIF (Rp)	LOKASI	SUMBER DANA	PRIORITAS			TARGET	PAGU INDIKATIF (Rp)	
											NASIONAL	DAERAH				
1	2	3	4	5	6	7	8	9	10	11	12	13	14	15	16	17
			Jumlah Kendaraan Perorangan Dinas atau Kendaraan Dinas Jabatan yang Dipelihara dan dibayarkan Pajaknya				1 Unit	44.370.000,00	Kota Pasuruan, Semua Kecamatan, Semua Kel/Desa	DANA ALOKASI UMUM (DAU)	Memperkuat reformasi politik, hukum dan birokrasi, serta memperkuat pencegahan dan pemberantasan korupsi, narkoba, judi, dan penyeludupan.	JATIM BERKAH-AMANAH Memperkuat Penyelenggaraan Tata Kelola Pemerintahan yang Baik, Bersih, Efektif, Berdaya Guna dan Partisipatif 5. Efektifitas Birokrasi dan Pelayanan Publik	Inspektorat		46.588.500,00	INSPEKTORAT
	6.01.01.2.09.0002	Penyediaan Jasa Pemeliharaan, Biaya Pemeliharaan, Pajak dan Perizinan Kendaraan Dinas Operasional atau Lapangan														
			Jumlah Kendaraan Dinas Operasional atau Lapangan yang Dipelihara dan dibayarkan Pajak dan Perizinannya				9 Unit	221.000.000,00	Kota Pasuruan, Semua Kecamatan, Semua Kel/Desa	DANA ALOKASI UMUM (DAU)	Memperkuat reformasi politik, hukum dan birokrasi, serta memperkuat pencegahan dan pemberantasan korupsi, narkoba, judi, dan penyeludupan.	JATIM BERKAH-AMANAH Memperkuat Penyelenggaraan Tata Kelola Pemerintahan yang Baik, Bersih, Efektif, Berdaya Guna dan Partisipatif 5. Efektifitas Birokrasi dan Pelayanan Publik	Inspektorat		221.035.500,00	INSPEKTORAT
	6.01.01.2.09.0006	Pemeliharaan Peralatan dan Mesin Lainnya														
			Jumlah Peralatan dan Mesin Lainnya yang Dipelihara				21 Unit	39.170.000,00	Kota Pasuruan, Semua Kecamatan, Semua Kel/Desa	DANA ALOKASI UMUM (DAU)	Memperkuat reformasi politik, hukum dan birokrasi, serta memperkuat pencegahan dan pemberantasan korupsi, narkoba, judi, dan penyeludupan.	JATIM BERKAH-AMANAH Memperkuat Penyelenggaraan Tata Kelola Pemerintahan yang Baik, Bersih, Efektif, Berdaya Guna dan Partisipatif 5. Efektifitas Birokrasi dan Pelayanan Publik	Inspektorat		39.207.000,00	INSPEKTORAT

NO	KODE	URUSAN / BIDANG URUSAN / PROGRAM / KEGIATAN / SUB KEGIATAN	INDIKATOR PROGRAM / KEGIATAN / SUB KEGIATAN	TARGET AKHIR PERIODE RENSTRA OPD	REALISASI CAPAIAN RENJA OPD TAHUN 2024	PRAKIRAAN CAPAIAN TARGET RENJA OPD TAHUN 2025	CAPAIAN KINERJA DAN KERANGKA PENDANAAN						KELOMPOK SASARAN	PRAKIRAAN MAJU RENCANA TAHUN 2027		PERANGKAT DAERAH PENANGGUNG JAWAB
							TARGET 2026	PAGU INDIKATIF (Rp)	LOKASI	SUMBER DANA	PRIORITAS			TARGET	PAGU INDIKATIF (Rp)	
											NASIONAL	DAERAH				
1	2	3	4	5	6	7	8	9	10	11	12	13	14	15	16	17
	6.01.01.2.09.0011	Pemeliharaan/Rehabilitasi Sarana dan Prasarana Pendukung Gedung Kantor atau Bangunan Lainnya														
			Jumlah Sarana dan Prasarana Pendukung Gedung Kantor atau Bangunan Lainnya yang Dipelihara/Direhabilitasi				1 Unit	82.031.220,00	Kota Pasuruan, Semua Kecamatan, Semua Kel/Desa	DANA ALOKASI UMUM (DAU)	Memperkuat reformasi politik, hukum dan birokrasi, serta memperkuat pencegahan dan pemberantasan korupsi, narkoba, judi, dan penyeludupan.	JATIM BERKAH-AMANAH Memperkuat Penyelenggaraan Tata Kelola Pemerintahan yang Baik, Bersih, Efektif, Berdaya Guna dan Partisipatif 5. Efektifitas Birokrasi dan Pelayanan Publik	Inspektorat		82.031.220,00	INSPEKTORAT
2.	**6.01.02**	**PROGRAM PENYELENGGARAAN PENGAWASAN**	***Persentase Tindak Lanjut Rekomendasi BPK Tahun Anggaran N-1***	**-**			**100 %**	**427.406.500,00**						**-**	**477.473.010,00**	
	6.01.02.2.01	Penyelenggaraan Pengawasan Internal	*Persentase kegiatan pengawasan internal yang terlaksana*	-			80 %	261.096.800,00			Memperkuat reformasi politik, hukum dan birokrasi, serta memperkuat pencegahan dan pemberantasan korupsi, narkoba, judi, dan penyeludupan.	JATIM BERKAH-AMANAH Memperkuat Penyelenggaraan Tata Kelola Pemerintahan yang Baik, Bersih, Efektif, Berdaya Guna dan Partisipatif 5. Efektifitas Birokrasi dan Pelayanan Publik	OPD Wilayah I/II/III	-	235.926.075,00	INSPEKTORAT
	6.01.02.2.01.0001	Pengawasan Kinerja Pemerintah Daerah														

NO	KODE	URUSAN / BIDANG URUSAN / PROGRAM / KEGIATAN / SUB KEGIATAN	INDIKATOR PROGRAM / KEGIATAN / SUB KEGIATAN	TARGET AKHIR PERIODE RENSTRA OPD	REALISASI CAPAIAN RENJA OPD TAHUN 2024	PRAKIRAAN CAPAIAN TARGET RENJA OPD TAHUN 2025	CAPAIAN KINERJA DAN KERANGKA PENDANAAN						KELOMPOK SASARAN	PRAKIRAAN MAJU RENCANA TAHUN 2027		PERANGKAT DAERAH PENANGGUNG JAWAB
							TARGET 2026	PAGU INDIKATIF (Rp)	LOKASI	SUMBER DANA	PRIORITAS			TARGET	PAGU INDIKATIF (Rp)	
											NASIONAL	DAERAH				
1	2	3	4	5	6	7	8	9	10	11	12	13	14	15	16	17
			Jumlah Laporan Hasil Pengawasan Kinerja Pemerintah Daerah				11 Laporan	43.027.500,00	Kota Pasuruan, Semua Kecamatan, Semua Kel/Desa	DANA ALOKASI UMUM (DAU)	Memperkuat reformasi politik, hukum dan birokrasi, serta memperkuat pencegahan dan pemberantasan korupsi, narkoba, judi, dan penyeludupan.	JATIM BERKAH-AMANAH Memperkuat Penyelenggaraan Tata Kelola Pemerintahan yang Baik, Bersih, Efektif, Berdaya Guna dan Partisipatif 5. Efektifitas Birokrasi dan Pelayanan Publik	OPD Wilayah I/II/III		13.538.595,00	INSPEKTORAT
	6.01.02.2.01.0002	Pengawasan Keuangan Pemerintah Daerah														
			Jumlah Laporan Hasil Pengawasan Keuangan Pemerintah Daerah				15 Laporan	16.247.500,00	Kota Pasuruan, Semua Kecamatan, Semua Kel/Desa	DANA ALOKASI UMUM (DAU)	Memperkuat reformasi politik, hukum dan birokrasi, serta memperkuat pencegahan dan pemberantasan korupsi, narkoba, judi, dan penyeludupan.	JATIM BERKAH-AMANAH Memperkuat Penyelenggaraan Tata Kelola Pemerintahan yang Baik, Bersih, Efektif, Berdaya Guna dan Partisipatif 5. Efektifitas Birokrasi dan Pelayanan Publik	OPD Wilayah I/II/III		8.280.825,00	INSPEKTORAT
	6.01.02.2.01.0003	Reviu Laporan Kinerja														
			Jumlah Laporan Hasil Reviu Laporan Kinerja				3 Laporan	699.600,00	Kota Pasuruan, Semua Kecamatan, Semua Kel/Desa	DANA ALOKASI UMUM (DAU)	Memperkuat reformasi politik, hukum dan birokrasi, serta memperkuat pencegahan dan pemberantasan korupsi, narkoba, judi, dan penyeludupan.	JATIM BERKAH-AMANAH Memperkuat Penyelenggaraan Tata Kelola Pemerintahan yang Baik, Bersih, Efektif, Berdaya Guna dan Partisipatif 5. Efektifitas Birokrasi dan Pelayanan Publik	OPD Wilayah I/II/III		734.580,00	INSPEKTORAT

NO	KODE	URUSAN / BIDANG URUSAN / PROGRAM / KEGIATAN / SUB KEGIATAN	INDIKATOR PROGRAM / KEGIATAN / SUB KEGIATAN	TARGET AKHIR PERIODE RENSTRA OPD	REALISASI CAPAIAN RENJA OPD TAHUN 2024	PRAKIRAAN CAPAIAN TARGET RENJA OPD TAHUN 2025	CAPAIAN KINERJA DAN KERANGKA PENDANAAN						KELOMPOK SASARAN	PRAKIRAAN MAJU RENCANA TAHUN 2027		PERANGKAT DAERAH PENANGGUNG JAWAB
							TARGET 2026	PAGU INDIKATIF (Rp)	LOKASI	SUMBER DANA	PRIORITAS			TARGET	PAGU INDIKATIF (Rp)	
											NASIONAL	DAERAH				
1	2	3	4	5	6	7	8	9	10	11	12	13	14	15	16	17
	6.01.02.2.01.0004	Reviu Laporan Keuangan														
			Jumlah Laporan Hasil Reviu Laporan Keuangan				34 Laporan	3.220.400,00	Kota Pasuruan, Semua Kecamatan, Semua Kel/Desa	DANA ALOKASI UMUM (DAU)	Memperkuat reformasi politik, hukum dan birokrasi, serta memperkuat pencegahan dan pemberantasan korupsi, narkoba, judi, dan penyeludupan.	JATIM BERKAH-AMANAH Memperkuat Penyelenggaraan Tata Kelola Pemerintahan yang Baik, Bersih, Efektif, Berdaya Guna dan Partisipatif 5. Efektifitas Birokrasi dan Pelayanan Publik	OPD Wilayah I/II/III		3.375.015,00	INSPEKTORAT
	6.01.02.2.01.0006	Kerja Sama Pengawasan Internal														
			Jumlah Kesepakatan Pengawasan Internal yang Terbentuk				1 Kesepakatan	161.454.000,00	Kota Pasuruan, Semua Kecamatan, Semua Kel/Desa	DANA ALOKASI UMUM (DAU)	Memperkuat reformasi politik, hukum dan birokrasi, serta memperkuat pencegahan dan pemberantasan korupsi, narkoba, judi, dan penyeludupan.	JATIM BERKAH-AMANAH Memperkuat Penyelenggaraan Tata Kelola Pemerintahan yang Baik, Bersih, Efektif, Berdaya Guna dan Partisipatif 5. Efektifitas Birokrasi dan Pelayanan Publik	OPD Wilayah I/II/III		169.526.700,00	INSPEKTORAT
	6.01.02.2.01.0007	Monitoring dan Evaluasi Tindak Lanjut Hasil Pemeriksaan BPK RI dan Tindak Lanjut Hasil Pemeriksaan APIP														

NO	KODE	URUSAN / BIDANG URUSAN / PROGRAM / KEGIATAN / SUB KEGIATAN	INDIKATOR PROGRAM / KEGIATAN / SUB KEGIATAN	TARGET AKHIR PERIODE RENSTRA OPD	REALISASI CAPAIAN RENJA OPD TAHUN 2024	PRAKIRAAN CAPAIAN TARGET RENJA OPD TAHUN 2025	CAPAIAN KINERJA DAN KERANGKA PENDANAAN						KELOMPOK SASARAN	PRAKIRAAN MAJU RENCANA TAHUN 2027		PERANGKAT DAERAH PENANGGUNG JAWAB
							TARGET 2026	PAGU INDIKATIF (Rp)	LOKASI	SUMBER DANA	PRIORITAS			TARGET	PAGU INDIKATIF (Rp)	
											NASIONAL	DAERAH				
1	2	3	4	5	6	7	8	9	10	11	12	13	14	15	16	17
			Jumlah Dokumen Hasil Monitoring dan Evaluasi Tindak Lanjut Hasil Pemeriksaan BPK RI dan Tindak Lanjut Hasil Pemeriksaan APIP				2 Dokumen	36.447.800,00	Kota Pasuruan, Semua Kecamatan, Semua Kel/Desa	DANA ALOKASI UMUM (DAU)	Memperkuat reformasi politik, hukum dan birokrasi, serta memperkuat pencegahan dan pemberantasan korupsi, narkoba, judi, dan penyeludupan.	JATIM BERKAH-AMANAH Memperkuat Penyelenggaraan Tata Kelola Pemerintahan yang Baik, Bersih, Efektif, Berdaya Guna dan Partisipatif 5. Efektifitas Birokrasi dan Pelayanan Publik	OPD Wilayah I/II/III		40.470.360,00	INSPEKTORAT
	6.01.02.2.02	Penyelenggaraan Pengawasan dengan Tujuan Tertentu	*Persentase kegiatan pengawasan dengan tujuan tertentu yang terlaksana*	-			80 %	166.309.700,00			Memperkuat reformasi politik, hukum dan birokrasi, serta memperkuat pencegahan dan pemberantasan korupsi, narkoba, judi, dan penyeludupan.	JATIM BERKAH-AMANAH Memperkuat Penyelenggaraan Tata Kelola Pemerintahan yang Baik, Bersih, Efektif, Berdaya Guna dan Partisipatif 5. Efektifitas Birokrasi dan Pelayanan Publik	OPD Wilayah I/II/III	-	241.546.935,00	INSPEKTORAT
	6.01.02.2.02.0001	Penanganan Penyelesaian Kerugian Negara/Daerah														
			Jumlah Laporan Penyelesaian Kerugian Negara/Daerah yang Ditangani				1 Laporan	10.148.700,00	-	DANA ALOKASI UMUM (DAU)	Memperkuat reformasi politik, hukum dan birokrasi, serta memperkuat pencegahan dan pemberantasan korupsi, narkoba, judi, dan penyeludupan.	JATIM BERKAH-AMANAH Memperkuat Penyelenggaraan Tata Kelola Pemerintahan yang Baik, Bersih, Efektif, Berdaya Guna dan Partisipatif 5. Efektifitas Birokrasi dan Pelayanan Publik	OPD Wilayah I/II/III		9.965.235,00	INSPEKTORAT

NO	KODE	URUSAN / BIDANG URUSAN / PROGRAM / KEGIATAN / SUB KEGIATAN	INDIKATOR PROGRAM / KEGIATAN / SUB KEGIATAN	TARGET AKHIR PERIODE RENSTRA OPD	REALISASI CAPAIAN RENJA OPD TAHUN 2024	PRAKIRAAN CAPAIAN TARGET RENJA OPD TAHUN 2025	CAPAIAN KINERJA DAN KERANGKA PENDANAAN						KELOMPOK SASARAN	PRAKIRAAN MAJU RENCANA TAHUN 2027		PERANGKAT DAERAH PENANGGUNG JAWAB
							TARGET 2026	PAGU INDIKATIF (Rp)	LOKASI	SUMBER DANA	PRIORITAS			TARGET	PAGU INDIKATIF (Rp)	
											NASIONAL	DAERAH				
1	2	3	4	5	6	7	8	9	10	11	12	13	14	15	16	17
	6.01.02.2.02.0002	Pengawasan dengan Tujuan Tertentu														
			Jumlah Laporan Hasil Pengawasan Dengan Tujuan Tertentu				5 Laporan	156.161.000,00	-	DANA ALOKASI UMUM (DAU)	Memperkuat reformasi politik, hukum dan birokrasi, serta memperkuat pencegahan dan pemberantasan korupsi, narkoba, judi, dan penyeludupan.	JATIM BERKAH-AMANAH Memperkuat Penyelenggaraan Tata Kelola Pemerintahan yang Baik, Bersih, Efektif, Berdaya Guna dan Partisipatif 5. Efektifitas Birokrasi dan Pelayanan Publik	OPD Wilayah I/II/III		231.581.700,00	INSPEKTORAT
3.	**6.01.03**	**PROGRAM PERUMUSAN KEBIJAKAN, PENDAMPINGAN DAN ASISTENSI**	***Nilai Maturitas Penyelenggaraan Sistem Pengendalian Intern Pemerintah (SPIP) Level Kapabilitas APIP***	**-**			**3 Skor 3 Level**	**395.642.500,00**						**-**	**414.696.635,00**	
	6.01.03.2.01	Perumusan Kebijakan Teknis di Bidang Pengawasan dan Fasilitasi Pengawasan	*Persentase kebijakan pengawasan yang ditetapkan*	-			100 %	34.089.100,00			Memperkuat reformasi politik, hukum dan birokrasi, serta memperkuat pencegahan dan pemberantasan korupsi, narkoba, judi, dan penyeludupan.	JATIM BERKAH-AMANAH Memperkuat Penyelenggaraan Tata Kelola Pemerintahan yang Baik, Bersih, Efektif, Berdaya Guna dan Partisipatif 5. Efektifitas Birokrasi dan Pelayanan Publik	OPD Wilayah I/II/III	-	35.436.135,00	INSPEKTORAT
	6.01.03.2.01.0001	Perumusan Kebijakan Teknis di Bidang Pengawasan														

NO	KODE	URUSAN / BIDANG URUSAN / PROGRAM / KEGIATAN / SUB KEGIATAN	INDIKATOR PROGRAM / KEGIATAN / SUB KEGIATAN	TARGET AKHIR PERIODE RENSTRA OPD	REALISASI CAPAIAN RENJA OPD TAHUN 2024	PRAKIRAAN CAPAIAN TARGET RENJA OPD TAHUN 2025	CAPAIAN KINERJA DAN KERANGKA PENDANAAN						KELOMPOK SASARAN	PRAKIRAAN MAJU RENCANA TAHUN 2027		PERANGKAT DAERAH PENANGGUNG JAWAB
							TARGET 2026	PAGU INDIKATIF (Rp)	LOKASI	SUMBER DANA	PRIORITAS			TARGET	PAGU INDIKATIF (Rp)	
											NASIONAL	DAERAH				
1	2	3	4	5	6	7	8	9	10	11	12	13	14	15	16	17
			Jumlah Rekomendasi Kebijakan Teknis di Bidang Pengawasan yang Disusun				1 Rekomendasi	3.795.100,00	Kota Pasuruan, Semua Kecamatan, Semua Kel/Desa	DANA ALOKASI UMUM (DAU)	Memperkuat reformasi politik, hukum dan birokrasi, serta memperkuat pencegahan dan pemberantasan korupsi, narkoba, judi, dan penyeludupan.	JATIM BERKAH-AMANAH Memperkuat Penyelenggaraan Tata Kelola Pemerintahan yang Baik, Bersih, Efektif, Berdaya Guna dan Partisipatif 5. Efektifitas Birokrasi dan Pelayanan Publik	OPD Wilayah I/II/III		3.627.435,00	INSPEKTORAT
	6.01.03.2.01.0002	Perumusan Kebijakan Teknis di Bidang Fasilitasi Pengawasan														
			Jumlah Rekomendasi Kebijakan Teknis di Bidang Fasilitasi Pengawasan yang Disusun				1 Rekomendasi	30.294.000,00	-	DANA ALOKASI UMUM (DAU)	-	JATIM BERKAH-AMANAH Memperkuat Penyelenggaraan Tata Kelola Pemerintahan yang Baik, Bersih, Efektif, Berdaya Guna dan Partisipatif 5. Efektifitas Birokrasi dan Pelayanan Publik	OPD Wilayah I/II/III		31.808.700,00	INSPEKTORAT
	6.01.03.2.02	Pendampingan dan Asistensi	*Persentase kegiatan pendampingan dan asistensi yang dilaksanakan*	-			80 %	361.553.400,00			-	JATIM BERKAH-AMANAH Memperkuat Penyelenggaraan Tata Kelola Pemerintahan yang Baik, Bersih, Efektif, Berdaya Guna dan Partisipatif 5. Efektifitas Birokrasi dan Pelayanan Publik	OPD Wilayah I/II/III	-	379.260.500,00	INSPEKTORAT
	6.01.03.2.02.0001	Pendampingan dan Asistensi Urusan Pemerintahan Daerah														

NO	KODE	URUSAN / BIDANG URUSAN / PROGRAM / KEGIATAN / SUB KEGIATAN	INDIKATOR PROGRAM / KEGIATAN / SUB KEGIATAN	TARGET AKHIR PERIODE RENSTRA OPD	REALISASI CAPAIAN RENJA OPD TAHUN 2024	PRAKIRAAN CAPAIAN TARGET RENJA OPD TAHUN 2025	CAPAIAN KINERJA DAN KERANGKA PENDANAAN						KELOMPOK SASARAN	PRAKIRAAN MAJU RENCANA TAHUN 2027		PERANGKAT DAERAH PENANGGUNG JAWAB
							TARGET 2026	PAGU INDIKATIF (Rp)	LOKASI	SUMBER DANA	PRIORITAS			TARGET	PAGU INDIKATIF (Rp)	
											NASIONAL	DAERAH				
1	2	3	4	5	6	7	8	9	10	11	12	13	14	15	16	17
			Jumlah Perangkat Daerah yang Dilakukan Pendampingan dan Asistensi Urusan Pemerintahan Daerah				33 perangkat daerah	138.694.400,00	Kota Pasuruan, Semua Kecamatan, Semua Kel/Desa	DANA ALOKASI UMUM (DAU)	-	JATIM BERKAH-AMANAH Memperkuat Penyelenggaraan Tata Kelola Pemerintahan yang Baik, Bersih, Efektif, Berdaya Guna dan Partisipatif 5. Efektifitas Birokrasi dan Pelayanan Publik	OPD Wilayah I/II/III		75.000.000,00	INSPEKTORAT
	6.01.03.2.02.0002	Pendampingan, Asistensi, Verifikasi, dan Penilaian Reformasi Birokrasi														
			Jumlah Perangkat Daerah yang Dilakukan Pendampingan, Asistensi, Verifikasi, dan Penilaian Reformasi Birokrasi				33 perangkat daerah	2.458.800,00	Kota Pasuruan, Semua Kecamatan, Semua Kel/Desa	DANA ALOKASI UMUM (DAU)	-	JATIM BERKAH-AMANAH Memperkuat Penyelenggaraan Tata Kelola Pemerintahan yang Baik, Bersih, Efektif, Berdaya Guna dan Partisipatif 5. Efektifitas Birokrasi dan Pelayanan Publik	OPD Wilayah I/II/III		2.500.000,00	INSPEKTORAT
	6.01.03.2.02.0003	Koordinasi, Monitoring dan Evaluasi serta Verifikasi Pencegahan dan Pemberantasan Korupsi														
			Jumlah Kegiatan Koordinasi, Monitoring dan Evaluasi serta Verifikasi Pencegahan dan Pemberantasan Korupsi				2 Kegiatan	60.999.600,00	Kota Pasuruan, Semua Kecamatan, Semua Kel/Desa	DANA ALOKASI UMUM (DAU)	-	JATIM BERKAH-AMANAH Memperkuat Penyelenggaraan Tata Kelola Pemerintahan yang Baik, Bersih, Efektif, Berdaya Guna dan Partisipatif 5. Efektifitas Birokrasi dan Pelayanan Publik	OPD Wilayah I/II/III		150.000.000,00	INSPEKTORAT

NO	KODE	URUSAN / BIDANG URUSAN / PROGRAM / KEGIATAN / SUB KEGIATAN	INDIKATOR PROGRAM / KEGIATAN / SUB KEGIATAN	TARGET AKHIR PERIODE RENSTRA OPD	REALISASI CAPAIAN RENJA OPD TAHUN 2024	PRAKIRAAN CAPAIAN TARGET RENJA OPD TAHUN 2025	CAPAIAN KINERJA DAN KERANGKA PENDANAAN						KELOMPOK SASARAN	PRAKIRAAN MAJU RENCANA TAHUN 2027		PERANGKAT DAERAH PENANGGUNG JAWAB
							TARGET 2026	PAGU INDIKATIF (Rp)	LOKASI	SUMBER DANA	PRIORITAS			TARGET	PAGU INDIKATIF (Rp)	
											NASIONAL	DAERAH				
1	2	3	4	5	6	7	8	9	10	11	12	13	14	15	16	17
	6.01.03.2.02.0004	Pendampingan, Asistensi dan Verifikasi Penegakan Integritas														
			Jumlah Perangkat Daerah yang Dilakukan Pendampingan, Asistensi dan Verifikasi Penegakan Integritas				33 perangkat daerah	159.400.600,00	Kota Pasuruan, Semua Kecamatan, Semua Kel/Desa	DANA ALOKASI UMUM (DAU)	-	JATIM BERKAH-AMANAH Memperkuat Penyelenggaraan Tata Kelola Pemerintahan yang Baik, Bersih, Efektif, Berdaya Guna dan Partisipatif 5. Efektifitas Birokrasi dan Pelayanan Publik	OPD Wilayah I/II/III		151.760.500,00	INSPEKTORAT
		KECAMATAN GADINGREJO						**11.818.491.889,00**							**12.706.900.000,00**	
	7	**UNSUR KEWILAYAHAN**						**11.818.491.889,00**							**12.706.900.000,00**	
	7.01	**KECAMATAN**						**11.818.491.889,00**							**12.706.900.000,00**	
1.	**7.01.01**	**PROGRAM PENUNJANG URUSAN PEMERINTAHAN DAERAH KABUPATEN/KOTA**	***Level Maturitas SPIP Perangkat Daerah Nilai SAKIP Perangkat Daerah***	**-**			**3 undefined 80 undefined**	**11.420.166.689,00**						**-**	**12.261.900.000,00**	
	7.01.01.2.01	Perencanaan, Penganggaran, dan Evaluasi Kinerja Perangkat Daerah	*Persentase dokumen Perencanaan dan Laporan Evaluasi Kinerja yang Tersusun Tepat Waktu*	-			100 %	8.800.000,00			-	-	Kecamatan Gadingrejo	-	10.500.000,00	KECAMATAN GADINGREJO
	7.01.01.2.01.0001	Penyusunan Dokumen Perencanaan Perangkat Daerah														
			Jumlah Dokumen Perencanaan Perangkat Daerah				6 Dokumen	4.500.000,00	Kota Pasuruan, Gadingrejo, Semua Kel/Desa	DANA ALOKASI UMUM (DAU)	-	-	Kecamatan Gadingrejo		5.000.000,00	KECAMATAN GADINGREJO
	7.01.01.2.01.0006	Koordinasi dan Penyusunan Laporan Capaian Kinerja dan Ikhtisar Realisasi Kinerja SKPD														
			Jumlah Laporan Capaian Kinerja dan Ikhtisar Realisasi Kinerja SKPD dan Laporan Hasil Koordinasi Penyusunan Laporan Capaian Kinerja dan Ikhtisar Realisasi Kinerja SKPD				5 Laporan	1.800.000,00	Kota Pasuruan, Gadingrejo, Semua Kel/Desa	DANA ALOKASI UMUM (DAU)	-	-	Kecamatan Gadingrejo		2.500.000,00	KECAMATAN GADINGREJO
	7.01.01.2.01.0007	Evaluasi Kinerja Perangkat Daerah														
			Jumlah Laporan Evaluasi Kinerja Perangkat Daerah				1 Laporan	2.500.000,00	Kota Pasuruan, Gadingrejo, Semua Kel/Desa	DANA ALOKASI UMUM (DAU)	-	-	Kecamatan Gadingrejo		3.000.000,00	KECAMATAN GADINGREJO
	7.01.01.2.02	Administrasi Keuangan Perangkat Daerah	*Persentase Laporan Keuangan yang Tersusun Tepat Waktu*	-			100 %	10.469.159.989,00			-	-	Kecamatan Gadingrejo	-	10.875.000.000,00	KECAMATAN GADINGREJO

NO	KODE	URUSAN / BIDANG URUSAN / PROGRAM / KEGIATAN / SUB KEGIATAN	INDIKATOR PROGRAM / KEGIATAN / SUB KEGIATAN	TARGET AKHIR PERIODE RENSTRA OPD	REALISASI CAPAIAN RENJA OPD TAHUN 2024	PRAKIRAAN CAPAIAN TARGET RENJA OPD TAHUN 2025	CAPAIAN KINERJA DAN KERANGKA PENDANAAN						KELOMPOK SASARAN	PRAKIRAAN MAJU RENCANA TAHUN 2027		PERANGKAT DAERAH PENANGGUNG JAWAB
							TARGET 2026	PAGU INDIKATIF (Rp)	LOKASI	SUMBER DANA	PRIORITAS			TARGET	PAGU INDIKATIF (Rp)	
											NASIONAL	DAERAH				
1	2	3	4	5	6	7	8	9	10	11	12	13	14	15	16	17
	7.01.01.2.02.0001	Penyediaan Gaji dan Tunjangan ASN														
			Jumlah Orang yang Menerima Gaji dan Tunjangan ASN				87 Orang/bulan	10.296.846.689,00	Kota Pasuruan, Gadingrejo, Semua Kel/Desa	DANA ALOKASI UMUM (DAU)	-	-	Kecamatan Gadingrejo		10.700.000.000,00	KECAMATAN GADINGREJO
	7.01.01.2.02.0007	Koordinasi dan Penyusunan Laporan Keuangan Bulanan/ Triwulanan/ Semesteran SKPD														
			Jumlah Laporan Keuangan Bulanan/ Triwulanan/ Semesteran SKPD dan Laporan Koordinasi Penyusunan Laporan Keuangan Bulanan/Triwulanan/Semesteran SKPD				17 Laporan	172.313.300,00	Kota Pasuruan, Gadingrejo, Semua Kel/Desa	DANA ALOKASI UMUM (DAU)	-	-	Kecamatan Gadingrejo		175.000.000,00	KECAMATAN GADINGREJO
	7.01.01.2.03	Administrasi Barang Milik Daerah pada Perangkat Daerah	*Persentase Laporan BMD yang Tersusun Tepat Waktu*	-			100 %	14.752.400,00			-	-	Kecamatan Gadingrejo	-	20.000.000,00	KECAMATAN GADINGREJO
	7.01.01.2.03.0001	Penyusunan Perencanaan Kebutuhan Barang Milik Daerah SKPD														
			Jumlah Rencana Kebutuhan Barang Milik Daerah SKPD				2 Dokumen	1.500.000,00	Kota Pasuruan, Gadingrejo, Semua Kel/Desa	DANA ALOKASI UMUM (DAU)	-	-	Kecamatan Gadingrejo		6.000.000,00	KECAMATAN GADINGREJO
	7.01.01.2.03.0005	Rekonsiliasi dan Penyusunan Laporan Barang Milik Daerah pada SKPD														
			Jumlah Laporan Rekonsiliasi dan Penyusunan Laporan Barang Milik Daerah pada SKPD				4 Laporan	13.252.400,00	Kota Pasuruan, Gadingrejo, Semua Kel/Desa	DANA ALOKASI UMUM (DAU)	-	-	Kecamatan Gadingrejo		14.000.000,00	KECAMATAN GADINGREJO
	7.01.01.2.05	Administrasi Kepegawaian Perangkat Daerah	*Persentase SDM Aparatur yang meningkat Kompetensinya*	-			100 %	2.372.300,00			-	-	Kecamatan Gadingrejo	-	2.400.000,00	KECAMATAN GADINGREJO
	7.01.01.2.05.0003	Pendataan dan Pengolahan Administrasi Kepegawaian														
			Jumlah Dokumen Pendataan dan Pengolahan Administrasi Kepegawaian				4 Dokumen	2.372.300,00	Kota Pasuruan, Gadingrejo, Semua Kel/Desa	DANA ALOKASI UMUM (DAU)	-	-	Kecamatan Gadingrejo		2.400.000,00	KECAMATAN GADINGREJO
	7.01.01.2.06	Administrasi Umum Perangkat Daerah	*Persentase Terpenuhinya Layanan Administrasi Perkantoran*	-			100 %	81.226.200,00			-	-	Kecamatan Gadingrejo	-	102.500.000,00	KECAMATAN GADINGREJO
	7.01.01.2.06.0001	Penyediaan Komponen Instalasi Listrik/Penerangan Bangunan Kantor														
			Jumlah Paket Komponen Instalasi Listrik/Penerangan Bangunan Kantor yang Disediakan				4 Paket	6.999.800,00	Kota Pasuruan, Gadingrejo, Semua Kel/Desa	DANA ALOKASI UMUM (DAU)	-	-	Kecamatan Gadingrejo		7.000.000,00	KECAMATAN GADINGREJO
	7.01.01.2.06.0005	Penyediaan Barang Cetakan dan Penggandaan														
			Jumlah Paket Barang Cetakan dan Penggandaan yang Disediakan				12 Paket	7.496.800,00	Kota Pasuruan, Gadingrejo, Semua Kel/Desa	DANA ALOKASI UMUM (DAU)	-	-	Kecamatan Gadingrejo		8.000.000,00	KECAMATAN GADINGREJO
	7.01.01.2.06.0006	Penyediaan Bahan Bacaan dan Peraturan Perundang-undangan														

NO	KODE	URUSAN / BIDANG URUSAN / PROGRAM / KEGIATAN / SUB KEGIATAN	INDIKATOR PROGRAM / KEGIATAN / SUB KEGIATAN	TARGET AKHIR PERIODE RENSTRA OPD	REALISASI CAPAIAN RENJA OPD TAHUN 2024	PRAKIRAAN CAPAIAN TARGET RENJA OPD TAHUN 2025	CAPAIAN KINERJA DAN KERANGKA PENDANAAN						KELOMPOK SASARAN	PRAKIRAAN MAJU RENCANA TAHUN 2027		PERANGKAT DAERAH PENANGGUNG JAWAB
							TARGET 2026	PAGU INDIKATIF (Rp)	LOKASI	SUMBER DANA	PRIORITAS			TARGET	PAGU INDIKATIF (Rp)	
											NASIONAL	DAERAH				
1	2	3	4	5	6	7	8	9	10	11	12	13	14	15	16	17
			Jumlah Dokumen Bahan Bacaan dan Peraturan Perundang-Undangan yang Disediakan				1 Dokumen	2.204.000,00	Kota Pasuruan, Gadingrejo, Semua Kel/Desa	DANA ALOKASI UMUM (DAU)	-	-	Kecamatan Gadingrejo		2.500.000,00	KECAMATAN GADINGREJO
	7.01.01.2.06.0007	Penyediaan Bahan/Material														
			Jumlah Paket Bahan/Material yang Disediakan				1 Paket	10.000.000,00	Kota Pasuruan, Gadingrejo, Semua Kel/Desa	DANA ALOKASI UMUM (DAU)	-	-	Kecamatan Gadingrejo		20.000.000,00	KECAMATAN GADINGREJO
	7.01.01.2.06.0009	Penyelenggaraan Rapat Koordinasi dan Konsultasi SKPD														
			Jumlah Laporan Penyelenggaraan Rapat Koordinasi dan Konsultasi SKPD				12 Laporan	54.525.600,00	Kota Pasuruan, Gadingrejo, Semua Kel/Desa	DANA ALOKASI UMUM (DAU)	-	-	Kecamatan Gadingrejo		65.000.000,00	KECAMATAN GADINGREJO
	7.01.01.2.07	Pengadaan Barang Milik Daerah Penunjang Urusan Pemerintah Daerah	*Presentase Terpenuhinya Pengadaan Barang Milik Daerah*	-			100 %	60.000.000,00			-	-	Kecamatan Gadingrejo	-	330.000.000,00	KECAMATAN GADINGREJO
	7.01.01.2.07.0005	Pengadaan Mebel														
			Jumlah Paket Mebel yang Disediakan				200 Unit	60.000.000,00	Kota Pasuruan, Gadingrejo, Semua Kel/Desa	DANA ALOKASI UMUM (DAU)	-	-	Kecamatan Gadingrejo		80.000.000,00	KECAMATAN GADINGREJO
	7.01.01.2.07.0006	Pengadaan Peralatan dan Mesin Lainnya														
			Jumlah Unit Peralatan dan Mesin Lainnya yang Disediakan				0 Unit	0,00	Kota Pasuruan, Gadingrejo, Semua Kel/Desa	DANA ALOKASI UMUM (DAU)	-	-	Kecamatan Gadingrejo		250.000.000,00	KECAMATAN GADINGREJO
	7.01.01.2.08	Penyediaan Jasa Penunjang Urusan Pemerintahan Daerah	*Persentase Terpenuhinya Jasa Penunjang Layanan Perkantoran*	-			100 %	605.395.800,00			-	-	Kecamatan Gadingrejo	-	613.500.000,00	KECAMATAN GADINGREJO
	7.01.01.2.08.0001	Penyediaan Jasa Surat Menyurat														
			Jumlah Laporan Penyediaan Jasa Surat Menyurat				12 Laporan	1.000.000,00	Kota Pasuruan, Gadingrejo, Semua Kel/Desa	DANA ALOKASI UMUM (DAU)	-	-	Kecamatan Gadingrejo		1.500.000,00	KECAMATAN GADINGREJO
	7.01.01.2.08.0002	Penyediaan Jasa Komunikasi, Sumber Daya Air dan Listrik														
			Jumlah Laporan Penyediaan Jasa Komunikasi, Sumber Daya Air dan Listrik yang Disediakan				12 Laporan	78.173.500,00	Kota Pasuruan, Gadingrejo, Semua Kel/Desa	DANA ALOKASI UMUM (DAU)	-	-	Kecamatan Gadingrejo		82.000.000,00	KECAMATAN GADINGREJO
	7.01.01.2.08.0004	Penyediaan Jasa Pelayanan Umum Kantor														
			Jumlah Laporan Penyediaan Jasa Pelayanan Umum Kantor yang Disediakan				12 Laporan	526.222.300,00	Kota Pasuruan, Gadingrejo, Semua Kel/Desa	DANA ALOKASI UMUM (DAU)	-	-	Kecamatan Gadingrejo		530.000.000,00	KECAMATAN GADINGREJO
	7.01.01.2.09	Pemeliharaan Barang Milik Daerah Penunjang Urusan Pemerintahan Daerah	*Persentase Barang Milik Daerah yang Terpelihara*	-			100 %	178.460.000,00			-	-	Kecamatan Gadingrejo	-	308.000.000,00	KECAMATAN GADINGREJO
	7.01.01.2.09.0002	Penyediaan Jasa Pemeliharaan, Biaya Pemeliharaan, Pajak dan Perizinan Kendaraan Dinas Operasional atau Lapangan														

NO	KODE	URUSAN / BIDANG URUSAN / PROGRAM / KEGIATAN / SUB KEGIATAN	INDIKATOR PROGRAM / KEGIATAN / SUB KEGIATAN	TARGET AKHIR PERIODE RENSTRA OPD	REALISASI CAPAIAN RENJA OPD TAHUN 2024	PRAKIRAAN CAPAIAN TARGET RENJA OPD TAHUN 2025	CAPAIAN KINERJA DAN KERANGKA PENDANAAN						KELOMPOK SASARAN	PRAKIRAAN MAJU RENCANA TAHUN 2027		PERANGKAT DAERAH PENANGGUNG JAWAB
							TARGET 2026	PAGU INDIKATIF (Rp)	LOKASI	SUMBER DANA	PRIORITAS			TARGET	PAGU INDIKATIF (Rp)	
											NASIONAL	DAERAH				
1	2	3	4	5	6	7	8	9	10	11	12	13	14	15	16	17
			Jumlah Kendaraan Dinas Operasional atau Lapangan yang Dipelihara dan dibayarkan Pajak dan Perizinannya				7 Unit	80.330.000,00	Kota Pasuruan, Gadingrejo, Semua Kel/Desa	DANA ALOKASI UMUM (DAU)	-	-	Kecamatan Gadingrejo		90.000.000,00	KECAMATAN GADINGREJO
	7.01.01.2.09.0005	Pemeliharaan Mebel														
			Jumlah Mebel yang Dipelihara				33 Unit	2.400.000,00	Kota Pasuruan, Gadingrejo, Semua Kel/Desa	DANA ALOKASI UMUM (DAU)	-	-	Kecamatan Gadingrejo		3.000.000,00	KECAMATAN GADINGREJO
	7.01.01.2.09.0006	Pemeliharaan Peralatan dan Mesin Lainnya														
			Jumlah Peralatan dan Mesin Lainnya yang Dipelihara				41 Unit	11.040.000,00	Kota Pasuruan, Gadingrejo, Semua Kel/Desa	DANA ALOKASI UMUM (DAU)	-	-	Kecamatan Gadingrejo		15.000.000,00	KECAMATAN GADINGREJO
	7.01.01.2.09.0010	Pemeliharaan/Rehabilitasi Sarana dan Prasarana Gedung Kantor atau Bangunan Lainnya														
			Jumlah Sarana dan Prasarana Gedung Kantor atau Bangunan Lainnya yang Dipelihara/Direhabilitasi				3 Unit	84.690.000,00	Kota Pasuruan, Gadingrejo, Semua Kel/Desa	DANA ALOKASI UMUM (DAU)	-	-	Kecamatan Gadingrejo		200.000.000,00	KECAMATAN GADINGREJO
	7.01.01.2.09.0011	Pemeliharaan/Rehabilitasi Sarana dan Prasarana Pendukung Gedung Kantor atau Bangunan Lainnya														
			Jumlah Sarana dan Prasarana Pendukung Gedung Kantor atau Bangunan Lainnya yang Dipelihara/Direhabilitasi				0 Unit	0,00	Kota Pasuruan, Gadingrejo, Semua Kel/Desa	DANA ALOKASI UMUM (DAU)	-	-	Kecamatan Gadingrejo		0,00	KECAMATAN GADINGREJO
2.	**7.01.02**	**PROGRAM PENYELENGGARAAN PEMERINTAHAN DAN PELAYANAN PUBLIK**	***Persentase usulan musrenbangcam yang diakomodir dalam musrenbangkot***	**-**			**76 %**	**38.376.100,00**						**-**	**40.000.000,00**	
	7.01.02.2.01	Koordinasi Penyelenggaraan Kegiatan Pemerintahan di Tingkat Kecamatan	*Jumlah Kegiatan Koordinasi Penyelenggaraan Kegiatan Pemerintahan di Tingkat Kecamatan*	-			2 Kegiatan	38.376.100,00			-	-	Kecamatan Gadingrejo	-	40.000.000,00	KECAMATAN GADINGREJO
	7.01.02.2.01.0001	Koordinasi/Sinergi Perencanaan dan Pelaksanaan Kegiatan Pemerintahan dengan Perangkat Daerah dan Instansi Vertikal Terkait														
			0				2 0	38.376.100,00	Kota Pasuruan, Gadingrejo, Semua Kel/Desa	DANA ALOKASI UMUM (DAU)	-	-	Kecamatan Gadingrejo		40.000.000,00	KECAMATAN GADINGREJO
3.	**7.01.03**	**PROGRAM PEMBERDAYAAN MASYARAKAT DESA DAN KELURAHAN**	***Persentase Kelembagaan Masyarakat yang Dibina***	**-**			**100 %**	**102.268.000,00**						**-**	**125.000.000,00**	
	7.01.03.2.01	Koordinasi Kegiatan Pemberdayaan Desa	*Jumlah Kegiatan Koordinasi Pemberdayaan Desa*	-			1 Kegiatan	102.268.000,00			-	-	Kecamatan Gadingrejo	-	125.000.000,00	KECAMATAN GADINGREJO
	7.01.03.2.01.0003	Peningkatan Efektifitas Kegiatan Pemberdayaan Masyarakat di Wilayah Kecamatan														
			Jumlah Laporan Peningkatan Efektivitas Kegiatan Pemberdayaan Masyarakat di Wilayah Kecamatan				40 Laporan	102.268.000,00	Kota Pasuruan, Gadingrejo, Semua Kel/Desa	DANA ALOKASI UMUM (DAU)	-	-	Kecamatan Gadingrejo		125.000.000,00	KECAMATAN GADINGREJO

NO	KODE	URUSAN / BIDANG URUSAN / PROGRAM / KEGIATAN / SUB KEGIATAN	INDIKATOR PROGRAM / KEGIATAN / SUB KEGIATAN	TARGET AKHIR PERIODE RENSTRA OPD	REALISASI CAPAIAN RENJA OPD TAHUN 2024	PRAKIRAAN CAPAIAN TARGET RENJA OPD TAHUN 2025	CAPAIAN KINERJA DAN KERANGKA PENDANAAN						KELOMPOK SASARAN	PRAKIRAAN MAJU RENCANA TAHUN 2027		PERANGKAT DAERAH PENANGGUNG JAWAB
							TARGET 2026	PAGU INDIKATIF (Rp)	LOKASI	SUMBER DANA	PRIORITAS			TARGET	PAGU INDIKATIF (Rp)	
											NASIONAL	DAERAH				
1	2	3	4	5	6	7	8	9	10	11	12	13	14	15	16	17
4.	**7.01.04**	**PROGRAM KOORDINASI KETENTRAMAN DAN KETERTIBAN UMUM**	***Persentase Penanganan Pengaduan Trantibmas dan Kebencanaan***	**-**			**100 %**	**196.114.900,00**						**-**	**215.000.000,00**	
	7.01.04.2.01	Koordinasi Upaya Penyelenggaraan Ketenteraman dan Ketertiban Umum	*Jumlah Kegiatan Koordinasi Upaya Penyelenggaraan Ketenteraman dan Ketertiban Umum di Kecamatan*	-			9 Kegiatan	196.114.900,00			-	-	Kecamatan Gadingrejo	-	215.000.000,00	KECAMATAN GADINGREJO
	7.01.04.2.01.0001	Sinergitas dengan Kepolisian Negara Republik Indonesia, Tentara Nasional Indonesia dan Instansi Vertikal di Wilayah Kecamatan														
			Jumlah Laporan Hasil Sinergitas dengan Kepolisian Negara Republik Indonesia, Tentara Nasional Indonesia dan Instansi Vertikal di Wilayah Kecamatan				12 Laporan	196.114.900,00	Kota Pasuruan, Gadingrejo, Semua Kel/Desa	DANA ALOKASI UMUM (DAU)	-	-	Kecamatan Gadingrejo		215.000.000,00	KECAMATAN GADINGREJO
5.	**7.01.05**	**PROGRAM PENYELENGGARAAN URUSAN PEMERINTAHAN UMUM**	***Persentase Peneyelenggaraan Urusan Pemerintahan Umum***	**-**			**100 %**	**61.566.200,00**						**-**	**65.000.000,00**	
	7.01.05.2.01	Penyelenggaraan Urusan Pemerintahan Umum Sesuai Penugasan Kepala Daerah	*Jumlah Kegiatan Penyelenggaraan Urusan Pemerintahan Umum Sesuai Penugasan Kepala Daerah*	-			9 Kegiatan	61.566.200,00			-	-	Kecamatan Gadingrejo	-	65.000.000,00	KECAMATAN GADINGREJO
	7.01.05.2.01.0007	Pelaksanaan Semua Urusan Pemerintahan yang Bukan Merupakan Kewenangan Daerah dan Tidak Dilaksanakan oleh Instansi Vertikal														
			Jumlah Dokumen Semua Urusan Pemerintahan yang Bukan Merupakan Kewenangan Daerah dan Tidak Dilaksanakan oleh Instansi Vertikal				4 Dokumen	61.566.200,00	Kota Pasuruan, Gadingrejo, Semua Kel/Desa	DANA ALOKASI UMUM (DAU)	-	-	Kecamatan Gadingrejo		65.000.000,00	KECAMATAN GADINGREJO
		KELURAHAN KRAPYAKREJO						**517.387.178,00**							**590.000.000,00**	
	7	**UNSUR KEWILAYAHAN**						**517.387.178,00**							**590.000.000,00**	
	7.01	**KECAMATAN**						**517.387.178,00**							**590.000.000,00**	
1.	**7.01.01**	**PROGRAM PENUNJANG URUSAN PEMERINTAHAN DAERAH KABUPATEN/KOTA**	***Level Maturitas SPIP Perangkat Daerah*** ***Nilai SAKIP Perangkat Daerah***	**-**			**3 undefined 80 undefined**	**66.554.978,00**						**-**	**85.000.000,00**	
	7.01.01.2.08	Penyediaan Jasa Penunjang Urusan Pemerintahan Daerah	*Persentase Terpenuhinya Jasa Penunjang Layanan Perkantoran*	-			100 %	66.554.978,00			-	-	Kelurahan Krapyakrejo	-	85.000.000,00	KELURAHAN KRAPYAKREJO
	7.01.01.2.08.0004	Penyediaan Jasa Pelayanan Umum Kantor														
			Jumlah Laporan Penyediaan Jasa Pelayanan Umum Kantor yang Disediakan				12 Laporan	66.554.978,00	Kota Pasuruan, Gadingrejo, Krapyakrejo	DANA ALOKASI UMUM (DAU)	-	-	Kelurahan Krapyakrejo		85.000.000,00	KELURAHAN KRAPYAKREJO
2.	**7.01.03**	**PROGRAM PEMBERDAYAAN MASYARAKAT DESA DAN KELURAHAN**	***Persentase Kelembagaan Masyarakat yang Dibina***	**-**			**100 %**	**218.682.900,00**						**-**	**295.000.000,00**	
	7.01.03.2.02	Kegiatan Pemberdayaan Kelurahan	*Jumlah Kegiatan Pemberdayaan Kelurahan*	-			8 Kegiatan	218.682.900,00			-	-	Kelurahan Krapyakrejo	-	295.000.000,00	KELURAHAN KRAPYAKREJO

NO	KODE	URUSAN / BIDANG URUSAN / PROGRAM / KEGIATAN / SUB KEGIATAN	INDIKATOR PROGRAM / KEGIATAN / SUB KEGIATAN	TARGET AKHIR PERIODE RENSTRA OPD	REALISASI CAPAIAN RENJA OPD TAHUN 2024	PRAKIRAAN CAPAIAN TARGET RENJA OPD TAHUN 2025	CAPAIAN KINERJA DAN KERANGKA PENDANAAN						KELOMPOK SASARAN	PRAKIRAAN MAJU RENCANA TAHUN 2027		PERANGKAT DAERAH PENANGGUNG JAWAB
							TARGET 2026	PAGU INDIKATIF (Rp)	LOKASI	SUMBER DANA	PRIORITAS			TARGET	PAGU INDIKATIF (Rp)	
											NASIONAL	DAERAH				
1	2	3	4	5	6	7	8	9	10	11	12	13	14	15	16	17
	7.01.03.2.02.0001	Peningkatan Partisipasi Masyarakat dalam Forum Musyawarah Perencanaan Pembangunan di Kelurahan														
			Jumlah Lembaga Kemasyarakatan yang Berpartisipasi dalam Forum Musyawarah Perencanaan Pembangunan di Kelurahan				8 Lembaga Kemasyarakatan	18.682.900,00	Kota Pasuruan, Gadingrejo, Krapyakrejo	DANA ALOKASI UMUM (DAU)	-	-	Kelurahan Krapyakrejo		20.000.000,00	KELURAHAN KRAPYAKREJO
	7.01.03.2.02.0002	Pembangunan Sarana dan Prasarana Kelurahan														
			Jumlah Sarana dan Prasarana Kelurahan yang Terbangun				1 Unit	5.000.000,00	Kota Pasuruan, Gadingrejo, Krapyakrejo	DAU TAMBAHAN DUKUNGAN PENDANAAN KELURAHAN	-	-	Kelurahan Krapyakrejo		35.000.000,00	KELURAHAN KRAPYAKREJO
	7.01.03.2.02.0003	Pemberdayaan Masyarakat di Kelurahan														
			Jumlah Pokmas dan Ormas yang Melaksanakan Pemberdayaan Masyarakat di Kelurahan				8 Pokmas / Ormas	195.000.000,00	Kota Pasuruan, Gadingrejo, Krapyakrejo	DAU TAMBAHAN DUKUNGAN PENDANAAN KELURAHAN	-	-	Kelurahan Krapyakrejo		240.000.000,00	KELURAHAN KRAPYAKREJO
3.	**7.01.04**	**PROGRAM KOORDINASI KETENTRAMAN DAN KETERTIBAN UMUM**	***Persentase Penanganan Pengaduan Trantibmas dan Kebencanaan***	**-**			**100 %**	**29.149.900,00**						**-**	**33.000.000,00**	
	7.01.04.2.01	Koordinasi Upaya Penyelenggaraan Ketenteraman dan Ketertiban Umum	*Jumlah Kegiatan Koordinasi Upaya Penyelenggaraan Ketenteraman dan Ketertiban Umum di Kecamatan*	-			9 Kegiatan	29.149.900,00			-	-	Kelurahan Krapyakrejo	-	33.000.000,00	KELURAHAN KRAPYAKREJO
	7.01.04.2.01.0001	Sinergitas dengan Kepolisian Negara Republik Indonesia, Tentara Nasional Indonesia dan Instansi Vertikal di Wilayah Kecamatan														
			Jumlah Laporan Hasil Sinergitas dengan Kepolisian Negara Republik Indonesia, Tentara Nasional Indonesia dan Instansi Vertikal di Wilayah Kecamatan				12 Laporan	29.149.900,00	Kota Pasuruan, Gadingrejo, Krapyakrejo	DANA ALOKASI UMUM (DAU)	-	-	Kelurahan Krapyakrejo		33.000.000,00	KELURAHAN KRAPYAKREJO
4.	**7.01.05**	**PROGRAM PENYELENGGARAAN URUSAN PEMERINTAHAN UMUM**	***Persentase Peneyelenggaraan Urusan Pemerintahan Umum***	**-**			**100 %**	**202.999.400,00**						**-**	**177.000.000,00**	
	7.01.05.2.01	Penyelenggaraan Urusan Pemerintahan Umum Sesuai Penugasan Kepala Daerah	*Jumlah Kegiatan Penyelenggaraan Urusan Pemerintahan Umum Sesuai Penugasan Kepala Daerah*	-			9 Kegiatan	202.999.400,00			-	-	Kelurahan Krapyakrejo	-	177.000.000,00	KELURAHAN KRAPYAKREJO
	7.01.05.2.01.0007	Pelaksanaan Semua Urusan Pemerintahan yang Bukan Merupakan Kewenangan Daerah dan Tidak Dilaksanakan oleh Instansi Vertikal														
			Jumlah Dokumen Semua Urusan Pemerintahan yang Bukan Merupakan Kewenangan Daerah dan Tidak Dilaksanakan oleh Instansi Vertikal				12 Dokumen	202.999.400,00	Kota Pasuruan, Gadingrejo, Krapyakrejo	DANA ALOKASI UMUM (DAU)	-	-	Kelurahan Krapyakrejo		177.000.000,00	KELURAHAN KRAPYAKREJO
		KELURAHAN BUKIR						**496.816.600,00**							**615.000.000,00**	
	7	**UNSUR KEWILAYAHAN**						**496.816.600,00**							**615.000.000,00**	

NO	KODE	URUSAN / BIDANG URUSAN / PROGRAM / KEGIATAN / SUB KEGIATAN	INDIKATOR PROGRAM / KEGIATAN / SUB KEGIATAN	TARGET AKHIR PERIODE RENSTRA OPD	REALISASI CAPAIAN RENJA OPD TAHUN 2024	PRAKIRAAN CAPAIAN TARGET RENJA OPD TAHUN 2025	CAPAIAN KINERJA DAN KERANGKA PENDANAAN						KELOMPOK SASARAN	PRAKIRAAN MAJU RENCANA TAHUN 2027		PERANGKAT DAERAH PENANGGUNG JAWAB
							TARGET 2026	PAGU INDIKATIF (Rp)	LOKASI	SUMBER DANA	PRIORITAS			TARGET	PAGU INDIKATIF (Rp)	
											NASIONAL	DAERAH				
1	2	3	4	5	6	7	8	9	10	11	12	13	14	15	16	17
	7.01	**KECAMATAN**						**496.816.600,00**							**615.000.000,00**	
1.	**7.01.01**	**PROGRAM PENUNJANG URUSAN PEMERINTAHAN DAERAH KABUPATEN/KOTA**	***Nilai SAKIP Perangkat Daerah*** ***Level Maturitas SPIP Perangkat Daerah***	**-**			**80 undefined 3 undefined**	**71.316.600,00**						**-**	**90.000.000,00**	
	7.01.01.2.08	Penyediaan Jasa Penunjang Urusan Pemerintahan Daerah	*Persentase Terpenuhinya Jasa Penunjang Layanan Perkantoran*	-			100 %	71.316.600,00			-	-	Kelurahan Bukir	-	90.000.000,00	KELURAHAN BUKIR
	7.01.01.2.08.0004	Penyediaan Jasa Pelayanan Umum Kantor														
			Jumlah Laporan Penyediaan Jasa Pelayanan Umum Kantor yang Disediakan				12 Laporan	71.316.600,00	Kota Pasuruan, Gadingrejo, Bukir	DANA ALOKASI UMUM (DAU)	-	-	Kelurahan Bukir		90.000.000,00	KELURAHAN BUKIR
2.	**7.01.03**	**PROGRAM PEMBERDAYAAN MASYARAKAT DESA DAN KELURAHAN**	***Persentase Kelembagaan Masyarakat yang Dibina***	**-**			**100 %**	**218.000.000,00**						**-**	**300.000.000,00**	
	7.01.03.2.02	Kegiatan Pemberdayaan Kelurahan	*Jumlah Kegiatan Pemberdayaan Kelurahan*	-			8 Kegiatan	218.000.000,00			-	-	Kelurahan Bukir	-	300.000.000,00	KELURAHAN BUKIR
	7.01.03.2.02.0001	Peningkatan Partisipasi Masyarakat dalam Forum Musyawarah Perencanaan Pembangunan di Kelurahan														
			Jumlah Lembaga Kemasyarakatan yang Berpartisipasi dalam Forum Musyawarah Perencanaan Pembangunan di Kelurahan				7 Lembaga Kemasyarakatan	18.000.000,00	Kota Pasuruan, Gadingrejo, Bukir	DANA ALOKASI UMUM (DAU)	-	-	Kelurahan Bukir		25.000.000,00	KELURAHAN BUKIR
	7.01.03.2.02.0002	Pembangunan Sarana dan Prasarana Kelurahan														
			Jumlah Sarana dan Prasarana Kelurahan yang Terbangun				1 Unit	10.000.000,00	Kota Pasuruan, Gadingrejo, Bukir	DAU TAMBAHAN DUKUNGAN PENDANAAN KELURAHAN	-	-	Kelurahan Bukir		25.000.000,00	KELURAHAN BUKIR
	7.01.03.2.02.0003	Pemberdayaan Masyarakat di Kelurahan														
			Jumlah Pokmas dan Ormas yang Melaksanakan Pemberdayaan Masyarakat di Kelurahan				7 Pokmas / Ormas	190.000.000,00	Kota Pasuruan, Gadingrejo, Bukir	DAU TAMBAHAN DUKUNGAN PENDANAAN KELURAHAN	-	-	Kelurahan Bukir		250.000.000,00	KELURAHAN BUKIR
3.	**7.01.04**	**PROGRAM KOORDINASI KETENTRAMAN DAN KETERTIBAN UMUM**	***Persentase Penanganan Pengaduan Trantibmas dan Kebencanaan***	**-**			**100 %**	**30.000.000,00**						**-**	**40.000.000,00**	
	7.01.04.2.01	Koordinasi Upaya Penyelenggaraan Ketenteraman dan Ketertiban Umum	*Jumlah Kegiatan Koordinasi Upaya Penyelenggaraan Ketenteraman dan Ketertiban Umum di Kecamatan*	-			9 Kegiatan	30.000.000,00			-	-	Kelurahan Bukir	-	40.000.000,00	KELURAHAN BUKIR
	7.01.04.2.01.0001	Sinergitas dengan Kepolisian Negara Republik Indonesia, Tentara Nasional Indonesia dan Instansi Vertikal di Wilayah Kecamatan														

NO	KODE	URUSAN / BIDANG URUSAN / PROGRAM / KEGIATAN / SUB KEGIATAN	INDIKATOR PROGRAM / KEGIATAN / SUB KEGIATAN	TARGET AKHIR PERIODE RENSTRA OPD	REALISASI CAPAIAN RENJA OPD TAHUN 2024	PRAKIRAAN CAPAIAN TARGET RENJA OPD TAHUN 2025	CAPAIAN KINERJA DAN KERANGKA PENDANAAN						KELOMPOK SASARAN	PRAKIRAAN MAJU RENCANA TAHUN 2027		PERANGKAT DAERAH PENANGGUNG JAWAB
							TARGET 2026	PAGU INDIKATIF (Rp)	LOKASI	SUMBER DANA	PRIORITAS			TARGET	PAGU INDIKATIF (Rp)	
											NASIONAL	DAERAH				
1	2	3	4	5	6	7	8	9	10	11	12	13	14	15	16	17
			Jumlah Laporan Hasil Sinergitas dengan Kepolisian Negara Republik Indonesia, Tentara Nasional Indonesia dan Instansi Vertikal di Wilayah Kecamatan				12 Laporan	30.000.000,00	Kota Pasuruan, Gadingrejo, Bukir	DANA ALOKASI UMUM (DAU)	-	-	Kelurahan Bukir		40.000.000,00	KELURAHAN BUKIR
4.	**7.01.05**	**PROGRAM PENYELENGGARAAN URUSAN PEMERINTAHAN UMUM**	***Persentase Peneyelenggaraan Urusan Pemerintahan Umum***	**-**			**100 %**	**177.500.000,00**						**-**	**185.000.000,00**	
	7.01.05.2.01	Penyelenggaraan Urusan Pemerintahan Umum Sesuai Penugasan Kepala Daerah	*Jumlah Kegiatan Penyelenggaraan Urusan Pemerintahan Umum Sesuai Penugasan Kepala Daerah*	-			9 Kegiatan	177.500.000,00			-	-	Kelurahan Bukir	-	185.000.000,00	KELURAHAN BUKIR
	7.01.05.2.01.0007	Pelaksanaan Semua Urusan Pemerintahan yang Bukan Merupakan Kewenangan Daerah dan Tidak Dilaksanakan oleh Instansi Vertikal														
			Jumlah Dokumen Semua Urusan Pemerintahan yang Bukan Merupakan Kewenangan Daerah dan Tidak Dilaksanakan oleh Instansi Vertikal				12 Dokumen	177.500.000,00	Kota Pasuruan, Gadingrejo, Bukir	DANA ALOKASI UMUM (DAU)	-	-	Kelurahan Bukir		185.000.000,00	KELURAHAN BUKIR
		KELURAHAN SEBANI						**456.057.400,00**							**485.000.000,00**	
	7	**UNSUR KEWILAYAHAN**						**456.057.400,00**							**485.000.000,00**	
	7.01	**KECAMATAN**						**456.057.400,00**							**485.000.000,00**	
1.	**7.01.01**	**PROGRAM PENUNJANG URUSAN PEMERINTAHAN DAERAH KABUPATEN/KOTA**	***Level Maturitas SPIP Perangkat Daerah Nilai SAKIP Perangkat Daerah***	**-**			**3 undefined 80 undefined**	**68.200.000,00**						**-**	**75.000.000,00**	
	7.01.01.2.08	Penyediaan Jasa Penunjang Urusan Pemerintahan Daerah	*Penyediaan Jasa Penunjang Urusan Pemerintahan Daerah*	-			100 %	68.200.000,00			-	-	Kelurahan Sebani	-	75.000.000,00	KELURAHAN SEBANI
	7.01.01.2.08.0004	Penyediaan Jasa Pelayanan Umum Kantor														
			Jumlah Laporan Penyediaan Jasa Pelayanan Umum Kantor yang Disediakan				12 Laporan	68.200.000,00	Kota Pasuruan, Gadingrejo, Sebani	DANA ALOKASI UMUM (DAU)	-	-	Kelurahan Sebani		75.000.000,00	KELURAHAN SEBANI
2.	**7.01.03**	**PROGRAM PEMBERDAYAAN MASYARAKAT DESA DAN KELURAHAN**	***Persentase Kelembagaan Masyarakat yang Dibina***	**-**			**100 %**	**215.900.000,00**						**-**	**250.000.000,00**	
	7.01.03.2.02	Kegiatan Pemberdayaan Kelurahan	*Jumlah Kegiatan Pemberdayaan Kelurahan*	-			8 Kegiatan	215.900.000,00			-	-	Kelurahan Sebani	-	250.000.000,00	KELURAHAN SEBANI
	7.01.03.2.02.0001	Peningkatan Partisipasi Masyarakat dalam Forum Musyawarah Perencanaan Pembangunan di Kelurahan														
			Jumlah Lembaga Kemasyarakatan yang Berpartisipasi dalam Forum Musyawarah Perencanaan Pembangunan di Kelurahan				8 Lembaga Kemasyarakatan	15.900.000,00	Kota Pasuruan, Gadingrejo, Sebani	DANA ALOKASI UMUM (DAU)	-	-	Kelurahan Sebani		20.000.000,00	KELURAHAN SEBANI
	7.01.03.2.02.0002	Pembangunan Sarana dan Prasarana Kelurahan														

NO	KODE	URUSAN / BIDANG URUSAN / PROGRAM / KEGIATAN / SUB KEGIATAN	INDIKATOR PROGRAM / KEGIATAN / SUB KEGIATAN	TARGET AKHIR PERIODE RENSTRA OPD	REALISASI CAPAIAN RENJA OPD TAHUN 2024	PRAKIRAAN CAPAIAN TARGET RENJA OPD TAHUN 2025	CAPAIAN KINERJA DAN KERANGKA PENDANAAN						KELOMPOK SASARAN	PRAKIRAAN MAJU RENCANA TAHUN 2027		PERANGKAT DAERAH PENANGGUNG JAWAB
							TARGET 2026	PAGU INDIKATIF (Rp)	LOKASI	SUMBER DANA	PRIORITAS			TARGET	PAGU INDIKATIF (Rp)	
											NASIONAL	DAERAH				
1	2	3	4	5	6	7	8	9	10	11	12	13	14	15	16	17
			Jumlah Sarana dan Prasarana Kelurahan yang Terbangun				3 Unit	5.000.000,00	Kota Pasuruan, Gadingrejo, Sebani	DAU TAMBAHAN DUKUNGAN PENDANAAN KELURAHAN	-	-	Kelurahan Sebani		10.000.000,00	KELURAHAN SEBANI
	7.01.03.2.02.0003	Pemberdayaan Masyarakat di Kelurahan														
			Jumlah Pokmas dan Ormas yang Melaksanakan Pemberdayaan Masyarakat di Kelurahan				8 Pokmas / Ormas	195.000.000,00	Kota Pasuruan, Gadingrejo, Sebani	DAU TAMBAHAN DUKUNGAN PENDANAAN KELURAHAN	-	-	Kelurahan Sebani		220.000.000,00	KELURAHAN SEBANI
3.	**7.01.04**	**PROGRAM KOORDINASI KETENTRAMAN DAN KETERTIBAN UMUM**	***Persentase Penanganan Pengaduan Trantibmas dan Kebencanaan***	**-**			**100 %**	**21.639.600,00**						**-**	**30.000.000,00**	
	7.01.04.2.01	Koordinasi Upaya Penyelenggaraan Ketenteraman dan Ketertiban Umum	*Jumlah Kegiatan Koordinasi Upaya Penyelenggaraan Ketenteraman dan Ketertiban Umum di Kecamatan*	-			9 Kegiatan	21.639.600,00			-	-	Kelurahan Sebani	-	30.000.000,00	KELURAHAN SEBANI
	7.01.04.2.01.0001	Sinergitas dengan Kepolisian Negara Republik Indonesia, Tentara Nasional Indonesia dan Instansi Vertikal di Wilayah Kecamatan														
			Jumlah Laporan Hasil Sinergitas dengan Kepolisian Negara Republik Indonesia, Tentara Nasional Indonesia dan Instansi Vertikal di Wilayah Kecamatan				12 Laporan	21.639.600,00	Kota Pasuruan, Gadingrejo, Sebani	DANA ALOKASI UMUM (DAU)	-	-	Kelurahan Sebani		30.000.000,00	KELURAHAN SEBANI
4.	**7.01.05**	**PROGRAM PENYELENGGARAAN URUSAN PEMERINTAHAN UMUM**	***Persentase Peneyelenggaraan Urusan Pemerintahan Umum***	**-**			**100 %**	**150.317.800,00**						**-**	**130.000.000,00**	
	7.01.05.2.01	Penyelenggaraan Urusan Pemerintahan Umum Sesuai Penugasan Kepala Daerah	*Jumlah Kegiatan Penyelenggaraan Urusan Pemerintahan Umum Sesuai Penugasan Kepala Daerah*	-			9 Kegiatan	150.317.800,00			-	-	Kelurahan Sebani	-	130.000.000,00	KELURAHAN SEBANI
	7.01.05.2.01.0007	Pelaksanaan Semua Urusan Pemerintahan yang Bukan Merupakan Kewenangan Daerah dan Tidak Dilaksanakan oleh Instansi Vertikal														
			Jumlah Dokumen Semua Urusan Pemerintahan yang Bukan Merupakan Kewenangan Daerah dan Tidak Dilaksanakan oleh Instansi Vertikal				12 Dokumen	150.317.800,00	Kota Pasuruan, Gadingrejo, Sebani	DANA ALOKASI UMUM (DAU)	-	-	Kelurahan Sebani		130.000.000,00	KELURAHAN SEBANI
		KELURAHAN GENTONG						**482.700.000,00**							**514.000.000,00**	
	7	**UNSUR KEWILAYAHAN**						**482.700.000,00**							**514.000.000,00**	
	7.01	**KECAMATAN**						**482.700.000,00**							**514.000.000,00**	
1.	**7.01.01**	**PROGRAM PENUNJANG URUSAN PEMERINTAHAN DAERAH KABUPATEN/KOTA**	***Nilai SAKIP Perangkat Daerah*** ***Level Maturitas SPIP Perangkat Daerah***	**-**			**80** **undefined** **3 undefined**	**68.000.000,00**						**-**	**75.000.000,00**	
	7.01.01.2.08	Penyediaan Jasa Penunjang Urusan Pemerintahan Daerah	*Persentase Terpenuhinya Jasa Penunjang Layanan Perkantoran*	-			100 %	68.000.000,00			-	-	Kelurahan Gentong	-	75.000.000,00	KELURAHAN GENTONG

NO	KODE	URUSAN / BIDANG URUSAN / PROGRAM / KEGIATAN / SUB KEGIATAN	INDIKATOR PROGRAM / KEGIATAN / SUB KEGIATAN	TARGET AKHIR PERIODE RENSTRA OPD	REALISASI CAPAIAN RENJA OPD TAHUN 2024	PRAKIRAAN CAPAIAN TARGET RENJA OPD TAHUN 2025	CAPAIAN KINERJA DAN KERANGKA PENDANAAN						KELOMPOK SASARAN	PRAKIRAAN MAJU RENCANA TAHUN 2027		PERANGKAT DAERAH PENANGGUNG JAWAB
							TARGET 2026	PAGU INDIKATIF (Rp)	LOKASI	SUMBER DANA	PRIORITAS			TARGET	PAGU INDIKATIF (Rp)	
											NASIONAL	DAERAH				
1	2	3	4	5	6	7	8	9	10	11	12	13	14	15	16	17
	7.01.01.2.08.0004	Penyediaan Jasa Pelayanan Umum Kantor														
			Jumlah Laporan Penyediaan Jasa Pelayanan Umum Kantor yang Disediakan				12 Laporan	68.000.000,00	Kota Pasuruan, Gadingrejo, Gentong	DANA ALOKASI UMUM (DAU)	-	-	Kelurahan Gentong		75.000.000,00	KELURAHAN GENTONG
2.	**7.01.03**	**PROGRAM PEMBERDAYAAN MASYARAKAT DESA DAN KELURAHAN**	***Persentase Kelembagaan Masyarakat yang Dibina***	**-**			**100 %**	**215.000.000,00**						**-**	**235.000.000,00**	
	7.01.03.2.02	Kegiatan Pemberdayaan Kelurahan	*Jumlah Kegiatan Pemberdayaan Kelurahan*	-			8 Kegiatan	215.000.000,00			-	-	Kelurahan Gentong	-	235.000.000,00	KELURAHAN GENTONG
	7.01.03.2.02.0001	Peningkatan Partisipasi Masyarakat dalam Forum Musyawarah Perencanaan Pembangunan di Kelurahan														
			Jumlah Lembaga Kemasyarakatan yang Berpartisipasi dalam Forum Musyawarah Perencanaan Pembangunan di Kelurahan				2 Lembaga Kemasyarakatan	15.000.000,00	Kota Pasuruan, Gadingrejo, Gentong	DANA ALOKASI UMUM (DAU)	-	-	Kelurahan Gentong		20.000.000,00	KELURAHAN GENTONG
	7.01.03.2.02.0002	Pembangunan Sarana dan Prasarana Kelurahan														
			Jumlah Sarana dan Prasarana Kelurahan yang Terbangun				0 Unit	0,00	Kota Pasuruan, Gadingrejo, Gentong	DAU TAMBAHAN DUKUNGAN PENDANAAN KELURAHAN	-	-	Kelurahan Gentong		0,00	KELURAHAN GENTONG
	7.01.03.2.02.0003	Pemberdayaan Masyarakat di Kelurahan														
			Jumlah Pokmas dan Ormas yang Melaksanakan Pemberdayaan Masyarakat di Kelurahan				3 Pokmas / Ormas	200.000.000,00	Kota Pasuruan, Gadingrejo, Gentong	DAU TAMBAHAN DUKUNGAN PENDANAAN KELURAHAN	-	-	Kelurahan Gentong		215.000.000,00	KELURAHAN GENTONG
3.	**7.01.04**	**PROGRAM KOORDINASI KETENTRAMAN DAN KETERTIBAN UMUM**	***Persentase Penanganan Pengaduan Trantibmas dan Kebencanaan***	**-**			**100 %**	**22.000.000,00**						**-**	**25.000.000,00**	
	7.01.04.2.01	Koordinasi Upaya Penyelenggaraan Ketenteraman dan Ketertiban Umum	*Jumlah Kegiatan Koordinasi Upaya Penyelenggaraan Ketenteraman dan Ketertiban Umum di Kecamatan*	-			9 Kegiatan	22.000.000,00			-	-	Kelurahan Gentong	-	25.000.000,00	KELURAHAN GENTONG
	7.01.04.2.01.0001	Sinergitas dengan Kepolisian Negara Republik Indonesia, Tentara Nasional Indonesia dan Instansi Vertikal di Wilayah Kecamatan														
			Jumlah Laporan Hasil Sinergitas dengan Kepolisian Negara Republik Indonesia, Tentara Nasional Indonesia dan Instansi Vertikal di Wilayah Kecamatan				12 Laporan	22.000.000,00	Kota Pasuruan, Gadingrejo, Gentong	DANA ALOKASI UMUM (DAU)	-	-	Kelurahan Gentong		25.000.000,00	KELURAHAN GENTONG
4.	**7.01.05**	**PROGRAM PENYELENGGARAAN URUSAN PEMERINTAHAN UMUM**	***Persentase Peneyelenggaraan Urusan Pemerintahan Umum***	**-**			**100 %**	**177.700.000,00**						**-**	**179.000.000,00**	
	7.01.05.2.01	Penyelenggaraan Urusan Pemerintahan Umum Sesuai Penugasan Kepala Daerah	*Jumlah Kegiatan Penyelenggaraan Urusan Pemerintahan Umum Sesuai Penugasan Kepala Daerah*	-			9 Kegiatan	177.700.000,00			-	-	Kelurahan Gentong	-	179.000.000,00	KELURAHAN GENTONG

NO	KODE	URUSAN / BIDANG URUSAN / PROGRAM / KEGIATAN / SUB KEGIATAN	INDIKATOR PROGRAM / KEGIATAN / SUB KEGIATAN	TARGET AKHIR PERIODE RENSTRA OPD	REALISASI CAPAIAN RENJA OPD TAHUN 2024	PRAKIRAAN CAPAIAN TARGET RENJA OPD TAHUN 2025	CAPAIAN KINERJA DAN KERANGKA PENDANAAN						KELOMPOK SASARAN	PRAKIRAAN MAJU RENCANA TAHUN 2027		PERANGKAT DAERAH PENANGGUNG JAWAB
							TARGET 2026	PAGU INDIKATIF (Rp)	LOKASI	SUMBER DANA	PRIORITAS			TARGET	PAGU INDIKATIF (Rp)	
											NASIONAL	DAERAH				
1	2	3	4	5	6	7	8	9	10	11	12	13	14	15	16	17
	7.01.05.2.01.0007	Pelaksanaan Semua Urusan Pemerintahan yang Bukan Merupakan Kewenangan Daerah dan Tidak Dilaksanakan oleh Instansi Vertikal														
			Jumlah Dokumen Semua Urusan Pemerintahan yang Bukan Merupakan Kewenangan Daerah dan Tidak Dilaksanakan oleh Instansi Vertikal				12 Dokumen	177.700.000,00	Kota Pasuruan, Gadingrejo, Gentong	DANA ALOKASI UMUM (DAU)	-	-	Kelurahan Gentong		179.000.000,00	KELURAHAN GENTONG
		KELURAHAN GADINGREJO						**488.700.000,00**							**542.000.000,00**	
	7	**UNSUR KEWILAYAHAN**						**488.700.000,00**							**542.000.000,00**	
	7.01	**KECAMATAN**						**488.700.000,00**							**542.000.000,00**	
1.	**7.01.01**	**PROGRAM PENUNJANG URUSAN PEMERINTAHAN DAERAH KABUPATEN/KOTA**	***Level Maturitas SPIP Perangkat DaerahLevel Maturitas SPIP Perangkat Daerah Nilai SAKIP Perangkat Daerah***	**-**			**3 undefined 80 undefined**	**68.500.000,00**						**-**	**85.000.000,00**	
	7.01.01.2.08	Penyediaan Jasa Penunjang Urusan Pemerintahan Daerah	*Persentase Terpenuhinya Jasa Penunjang Layanan Perkantoran*	-			100 %	68.500.000,00			-	-	Kelurahan Gadingrejo	-	85.000.000,00	KELURAHAN GADINGREJO
	7.01.01.2.08.0004	Penyediaan Jasa Pelayanan Umum Kantor														
			Jumlah Laporan Penyediaan Jasa Pelayanan Umum Kantor yang Disediakan				12 Laporan	68.500.000,00	Kota Pasuruan, Gadingrejo, Gadingrejo	DANA ALOKASI UMUM (DAU)	-	-	Kelurahan Gadingrejo		85.000.000,00	KELURAHAN GADINGREJO
2.	**7.01.03**	**PROGRAM PEMBERDAYAAN MASYARAKAT DESA DAN KELURAHAN**	***Persentase Kelembagaan Masyarakat yang Dibina***	**-**			**100 %**	**215.000.000,00**						**-**	**227.000.000,00**	
	7.01.03.2.02	Kegiatan Pemberdayaan Kelurahan	*Jumlah Kegiatan Pemberdayaan Kelurahan*	-			8 Kegiatan	215.000.000,00			-	-	Kelurahan Gadingrejo	-	227.000.000,00	KELURAHAN GADINGREJO
	7.01.03.2.02.0001	Peningkatan Partisipasi Masyarakat dalam Forum Musyawarah Perencanaan Pembangunan di Kelurahan														
			Jumlah Lembaga Kemasyarakatan yang Berpartisipasi dalam Forum Musyawarah Perencanaan Pembangunan di Kelurahan				8 Lembaga Kemasyarakatan	15.000.000,00	Kota Pasuruan, Gadingrejo, Gadingrejo	DANA ALOKASI UMUM (DAU)	-	-	Kelurahan Gadingrejo		17.000.000,00	KELURAHAN GADINGREJO
	7.01.03.2.02.0002	Pembangunan Sarana dan Prasarana Kelurahan														
			Jumlah Sarana dan Prasarana Kelurahan yang Terbangun				0 Unit	0,00	Kota Pasuruan, Gadingrejo, Gadingrejo	DAU TAMBAHAN DUKUNGAN PENDANAAN KELURAHAN	-	-	Kelurahan Gadingrejo		0,00	KELURAHAN GADINGREJO
	7.01.03.2.02.0003	Pemberdayaan Masyarakat di Kelurahan														
			Jumlah Pokmas dan Ormas yang Melaksanakan Pemberdayaan Masyarakat di Kelurahan				8 Pokmas / Ormas	200.000.000,00	Kota Pasuruan, Gadingrejo, Gadingrejo	DAU TAMBAHAN DUKUNGAN PENDANAAN KELURAHAN	-	-	Kelurahan Gadingrejo		210.000.000,00	KELURAHAN GADINGREJO

NO	KODE	URUSAN / BIDANG URUSAN / PROGRAM / KEGIATAN / SUB KEGIATAN	INDIKATOR PROGRAM / KEGIATAN / SUB KEGIATAN	TARGET AKHIR PERIODE RENSTRA OPD	REALISASI CAPAIAN RENJA OPD TAHUN 2024	PRAKIRAAN CAPAIAN TARGET RENJA OPD TAHUN 2025	CAPAIAN KINERJA DAN KERANGKA PENDANAAN						KELOMPOK SASARAN	PRAKIRAAN MAJU RENCANA TAHUN 2027		PERANGKAT DAERAH PENANGGUNG JAWAB
							TARGET 2026	PAGU INDIKATIF (Rp)	LOKASI	SUMBER DANA	PRIORITAS			TARGET	PAGU INDIKATIF (Rp)	
											NASIONAL	DAERAH				
1	2	3	4	5	6	7	8	9	10	11	12	13	14	15	16	17
3.	**7.01.04**	**PROGRAM KOORDINASI KETENTRAMAN DAN KETERTIBAN UMUM**	***Persentase Penanganan Pengaduan Trantibmas dan Kebencanaan***	**-**			**100 %**	**25.000.000,00**						**-**	**30.000.000,00**	
	7.01.04.2.01	Koordinasi Upaya Penyelenggaraan Ketenteraman dan Ketertiban Umum	*Jumlah Kegiatan Koordinasi Upaya Penyelenggaraan Ketenteraman dan Ketertiban Umum di Kecamatan*	-			9 Kegiatan	25.000.000,00			-	-	Kelurahan Gadingrejo	-	30.000.000,00	KELURAHAN GADINGREJO
	7.01.04.2.01.0001	Sinergitas dengan Kepolisian Negara Republik Indonesia, Tentara Nasional Indonesia dan Instansi Vertikal di Wilayah Kecamatan														
			Jumlah Laporan Hasil Sinergitas dengan Kepolisian Negara Republik Indonesia, Tentara Nasional Indonesia dan Instansi Vertikal di Wilayah Kecamatan				12 Laporan	25.000.000,00	Kota Pasuruan, Gadingrejo, Gadingrejo	DANA ALOKASI UMUM (DAU)	-	-	Kelurahan Gadingrejo		30.000.000,00	KELURAHAN GADINGREJO
4.	**7.01.05**	**PROGRAM PENYELENGGARAAN URUSAN PEMERINTAHAN UMUM**	***Persentase Peneyelenggaraan Urusan Pemerintahan Umum***	**-**			**100 %**	**180.200.000,00**						**-**	**200.000.000,00**	
	7.01.05.2.01	Penyelenggaraan Urusan Pemerintahan Umum Sesuai Penugasan Kepala Daerah	*Jumlah Kegiatan Penyelenggaraan Urusan Pemerintahan Umum Sesuai Penugasan Kepala Daerah*	-			9 Kegiatan	180.200.000,00			-	-	Kelurahan Gadingrejo	-	200.000.000,00	KELURAHAN GADINGREJO
	7.01.05.2.01.0007	Pelaksanaan Semua Urusan Pemerintahan yang Bukan Merupakan Kewenangan Daerah dan Tidak Dilaksanakan oleh Instansi Vertikal														
			Jumlah Dokumen Semua Urusan Pemerintahan yang Bukan Merupakan Kewenangan Daerah dan Tidak Dilaksanakan oleh Instansi Vertikal				12 Dokumen	180.200.000,00	Kota Pasuruan, Gadingrejo, Gadingrejo	DANA ALOKASI UMUM (DAU)	-	-	Kelurahan Gadingrejo		200.000.000,00	KELURAHAN GADINGREJO
		KELURAHAN RANDUSARI						**482.191.300,00**							**478.000.000,00**	
	7	**UNSUR KEWILAYAHAN**						**482.191.300,00**							**478.000.000,00**	
	7.01	**KECAMATAN**						**482.191.300,00**							**478.000.000,00**	
1.	**7.01.01**	**PROGRAM PENUNJANG URUSAN PEMERINTAHAN DAERAH KABUPATEN/KOTA**	***Nilai SAKIP Perangkat Daerah*** ***Level Maturitas SPIP Perangkat Daerah***	**-**			**80** **undefined** **3 undefined**	**70.000.000,00**						**-**	**80.000.000,00**	
	7.01.01.2.08	Penyediaan Jasa Penunjang Urusan Pemerintahan Daerah	*Persentase Terpenuhinya Jasa Penunjang Layanan Perkantoran*	-			100 %	70.000.000,00			-	-	Kelurahan Randusari	-	80.000.000,00	KELURAHAN RANDUSARI
	7.01.01.2.08.0004	Penyediaan Jasa Pelayanan Umum Kantor														
			Jumlah Laporan Penyediaan Jasa Pelayanan Umum Kantor yang Disediakan				12 Laporan	70.000.000,00	Kota Pasuruan, Gadingrejo, Randusari	DANA ALOKASI UMUM (DAU)	-	-	Kelurahan Randusari		80.000.000,00	KELURAHAN RANDUSARI
2.	**7.01.03**	**PROGRAM PEMBERDAYAAN MASYARAKAT DESA DAN KELURAHAN**	***Persentase Kelembagaan Masyarakat yang Dibina***	**-**			**100 %**	**218.993.200,00**						**-**	**225.000.000,00**	
	7.01.03.2.02	Kegiatan Pemberdayaan Kelurahan	*Jumlah Kegiatan Pemberdayaan Kelurahan*	-			8 Kegiatan	218.993.200,00			-	-	Kelurahan Randusari	-	225.000.000,00	KELURAHAN RANDUSARI

NO	KODE	URUSAN / BIDANG URUSAN / PROGRAM / KEGIATAN / SUB KEGIATAN	INDIKATOR PROGRAM / KEGIATAN / SUB KEGIATAN	TARGET AKHIR PERIODE RENSTRA OPD	REALISASI CAPAIAN RENJA OPD TAHUN 2024	PRAKIRAAN CAPAIAN TARGET RENJA OPD TAHUN 2025	CAPAIAN KINERJA DAN KERANGKA PENDANAAN						KELOMPOK SASARAN	PRAKIRAAN MAJU RENCANA TAHUN 2027		PERANGKAT DAERAH PENANGGUNG JAWAB
							TARGET 2026	PAGU INDIKATIF (Rp)	LOKASI	SUMBER DANA	PRIORITAS			TARGET	PAGU INDIKATIF (Rp)	
											NASIONAL	DAERAH				
1	2	3	4	5	6	7	8	9	10	11	12	13	14	15	16	17
	7.01.03.2.02.0001	Peningkatan Partisipasi Masyarakat dalam Forum Musyawarah Perencanaan Pembangunan di Kelurahan														
			Jumlah Lembaga Kemasyarakatan yang Berpartisipasi dalam Forum Musyawarah Perencanaan Pembangunan di Kelurahan				8 Lembaga Kemasyarakatan	18.993.200,00	Kota Pasuruan, Gadingrejo, Randusari	DANA ALOKASI UMUM (DAU)	-	-	Kelurahan Randusari		25.000.000,00	KELURAHAN RANDUSARI
	7.01.03.2.02.0002	Pembangunan Sarana dan Prasarana Kelurahan														
			Jumlah Sarana dan Prasarana Kelurahan yang Terbangun				0 Unit	0,00	Kota Pasuruan, Gadingrejo, Randusari	DAU TAMBAHAN DUKUNGAN PENDANAAN KELURAHAN	-	-	Kelurahan Randusari		0,00	KELURAHAN RANDUSARI
	7.01.03.2.02.0003	Pemberdayaan Masyarakat di Kelurahan														
			Jumlah Pokmas dan Ormas yang Melaksanakan Pemberdayaan Masyarakat di Kelurahan				8 Pokmas / Ormas	200.000.000,00	Kota Pasuruan, Gadingrejo, Randusari	DAU TAMBAHAN DUKUNGAN PENDANAAN KELURAHAN	-	-	Kelurahan Randusari		200.000.000,00	KELURAHAN RANDUSARI
3.	**7.01.04**	**PROGRAM KOORDINASI KETENTRAMAN DAN KETERTIBAN UMUM**	***Persentase Penanganan Pengaduan Trantibmas dan Kebencanaan***	**-**			**100 %**	**27.498.100,00**						**-**	**32.000.000,00**	
	7.01.04.2.01	Koordinasi Upaya Penyelenggaraan Ketenteraman dan Ketertiban Umum	*Jumlah Kegiatan Koordinasi Upaya Penyelenggaraan Ketenteraman dan Ketertiban Umum di Kecamatan*	-			9 Kegiatan	27.498.100,00			-	-	Kelurahan Randusari	-	32.000.000,00	KELURAHAN RANDUSARI
	7.01.04.2.01.0001	Sinergitas dengan Kepolisian Negara Republik Indonesia, Tentara Nasional Indonesia dan Instansi Vertikal di Wilayah Kecamatan														
			Jumlah Laporan Hasil Sinergitas dengan Kepolisian Negara Republik Indonesia, Tentara Nasional Indonesia dan Instansi Vertikal di Wilayah Kecamatan				12 Laporan	27.498.100,00	Kota Pasuruan, Gadingrejo, Randusari	DANA ALOKASI UMUM (DAU)	-	-	Kelurahan Randusari		32.000.000,00	KELURAHAN RANDUSARI
4.	**7.01.05**	**PROGRAM PENYELENGGARAAN URUSAN PEMERINTAHAN UMUM**	***Persentase Peneyelenggaraan Urusan Pemerintahan Umum***	**-**			**100 %**	**165.700.000,00**						**-**	**141.000.000,00**	
	7.01.05.2.01	Penyelenggaraan Urusan Pemerintahan Umum Sesuai Penugasan Kepala Daerah	*Jumlah Kegiatan Penyelenggaraan Urusan Pemerintahan Umum Sesuai Penugasan Kepala Daerah*	-			9 Kegiatan	165.700.000,00			-	-	Kelurahan Randusari	-	141.000.000,00	KELURAHAN RANDUSARI
	7.01.05.2.01.0007	Pelaksanaan Semua Urusan Pemerintahan yang Bukan Merupakan Kewenangan Daerah dan Tidak Dilaksanakan oleh Instansi Vertikal														
			Jumlah Dokumen Semua Urusan Pemerintahan yang Bukan Merupakan Kewenangan Daerah dan Tidak Dilaksanakan oleh Instansi Vertikal				12 Dokumen	165.700.000,00	Kota Pasuruan, Gadingrejo, Randusari	DANA ALOKASI UMUM (DAU)	-	-	Kelurahan Randusari		141.000.000,00	KELURAHAN RANDUSARI
		KELURAHAN KARANGKETUG						**495.699.820,00**							**602.500.000,00**	
	7	**UNSUR KEWILAYAHAN**						**495.699.820,00**							**602.500.000,00**	

NO	KODE	URUSAN / BIDANG URUSAN / PROGRAM / KEGIATAN / SUB KEGIATAN	INDIKATOR PROGRAM / KEGIATAN / SUB KEGIATAN	TARGET AKHIR PERIODE RENSTRA OPD	REALISASI CAPAIAN RENJA OPD TAHUN 2024	PRAKIRAAN CAPAIAN TARGET RENJA OPD TAHUN 2025	CAPAIAN KINERJA DAN KERANGKA PENDANAAN						KELOMPOK SASARAN	PRAKIRAAN MAJU RENCANA TAHUN 2027		PERANGKAT DAERAH PENANGGUNG JAWAB
							TARGET 2026	PAGU INDIKATIF (Rp)	LOKASI	SUMBER DANA	PRIORITAS			TARGET	PAGU INDIKATIF (Rp)	
											NASIONAL	DAERAH				
1	2	3	4	5	6	7	8	9	10	11	12	13	14	15	16	17
	7.01	**KECAMATAN**						**495.699.820,00**							**602.500.000,00**	
1.	**7.01.01**	**PROGRAM PENUNJANG URUSAN PEMERINTAHAN DAERAH KABUPATEN/KOTA**	***Level Maturitas SPIP Perangkat Daerah Nilai SAKIP Perangkat Daerah***	**-**			**3 undefined 80 undefined**	**57.999.920,00**						**-**	**70.000.000,00**	
	7.01.01.2.08	Penyediaan Jasa Penunjang Urusan Pemerintahan Daerah	*Persentase Terpenuhinya Jasa Penunjang Layanan Perkantoran*	-			100 %	57.999.920,00			-	-	Kelurahan Karangketug	-	70.000.000,00	KELURAHAN KARANGKETUG
	7.01.01.2.08.0004	Penyediaan Jasa Pelayanan Umum Kantor														
			Jumlah Laporan Penyediaan Jasa Pelayanan Umum Kantor yang Disediakan				12 Laporan	57.999.920,00	Kota Pasuruan, Gadingrejo, Karangketug	DANA ALOKASI UMUM (DAU)	-	-	Kelurahan Karangketug		70.000.000,00	KELURAHAN KARANGKETUG
2.	**7.01.03**	**PROGRAM PEMBERDAYAAN MASYARAKAT DESA DAN KELURAHAN**	***Persentase Kelembagaan Masyarakat yang Dibina***	**-**			**100 %**	**215.799.900,00**						**-**	**257.500.000,00**	
	7.01.03.2.02	Kegiatan Pemberdayaan Kelurahan	*Jumlah Kegiatan Pemberdayaan Kelurahan*	-			8 Kegiatan	215.799.900,00			-	-	Kelurahan Karangketug	-	257.500.000,00	KELURAHAN KARANGKETUG
	7.01.03.2.02.0001	Peningkatan Partisipasi Masyarakat dalam Forum Musyawarah Perencanaan Pembangunan di Kelurahan														
			Jumlah Lembaga Kemasyarakatan yang Berpartisipasi dalam Forum Musyawarah Perencanaan Pembangunan di Kelurahan				8 Lembaga Kemasyarakatan	15.799.900,00	Kota Pasuruan, Gadingrejo, Karangketug	DANA ALOKASI UMUM (DAU)	-	-	Kelurahan Karangketug		17.500.000,00	KELURAHAN KARANGKETUG
	7.01.03.2.02.0002	Pembangunan Sarana dan Prasarana Kelurahan														
			Jumlah Sarana dan Prasarana Kelurahan yang Terbangun				0 Unit	0,00	Kota Pasuruan, Gadingrejo, Karangketug	DAU TAMBAHAN DUKUNGAN PENDANAAN KELURAHAN	-	-	Kelurahan Karangketug		0,00	KELURAHAN KARANGKETUG
	7.01.03.2.02.0003	Pemberdayaan Masyarakat di Kelurahan														
			Jumlah Pokmas dan Ormas yang Melaksanakan Pemberdayaan Masyarakat di Kelurahan				10 Pokmas / Ormas	200.000.000,00	Kota Pasuruan, Gadingrejo, Karangketug	DAU TAMBAHAN DUKUNGAN PENDANAAN KELURAHAN	-	-	Kelurahan Karangketug		240.000.000,00	KELURAHAN KARANGKETUG
3.	**7.01.04**	**PROGRAM KOORDINASI KETENTRAMAN DAN KETERTIBAN UMUM**	***Persentase Penanganan Pengaduan Trantibmas dan Kebencanaan***	**-**			**100 %**	**22.000.000,00**						**-**	**25.000.000,00**	
	7.01.04.2.01	Koordinasi Upaya Penyelenggaraan Ketenteraman dan Ketertiban Umum	*Jumlah Kegiatan Koordinasi Upaya Penyelenggaraan Ketenteraman dan Ketertiban Umum di Kecamatan*	-			9 Kegiatan	22.000.000,00			-	-	Kelurahan Karangketug	-	25.000.000,00	KELURAHAN KARANGKETUG
	7.01.04.2.01.0001	Sinergitas dengan Kepolisian Negara Republik Indonesia, Tentara Nasional Indonesia dan Instansi Vertikal di Wilayah Kecamatan														

NO	KODE	URUSAN / BIDANG URUSAN / PROGRAM / KEGIATAN / SUB KEGIATAN	INDIKATOR PROGRAM / KEGIATAN / SUB KEGIATAN	TARGET AKHIR PERIODE RENSTRA OPD	REALISASI CAPAIAN RENJA OPD TAHUN 2024	PRAKIRAAN CAPAIAN TARGET RENJA OPD TAHUN 2025	CAPAIAN KINERJA DAN KERANGKA PENDANAAN						KELOMPOK SASARAN	PRAKIRAAN MAJU RENCANA TAHUN 2027		PERANGKAT DAERAH PENANGGUNG JAWAB
							TARGET 2026	PAGU INDIKATIF (Rp)	LOKASI	SUMBER DANA	PRIORITAS			TARGET	PAGU INDIKATIF (Rp)	
											NASIONAL	DAERAH				
1	2	3	4	5	6	7	8	9	10	11	12	13	14	15	16	17
			Jumlah Laporan Hasil Sinergitas dengan Kepolisian Negara Republik Indonesia, Tentara Nasional Indonesia dan Instansi Vertikal di Wilayah Kecamatan				12 Laporan	22.000.000,00	Kota Pasuruan, Gadingrejo, Karangketug	DANA ALOKASI UMUM (DAU)	-	-	Kelurahan Karangketug		25.000.000,00	KELURAHAN KARANGKETUG
4.	**7.01.05**	**PROGRAM PENYELENGGARAAN URUSAN PEMERINTAHAN UMUM**	***Persentase Peneyelenggaraan Urusan Pemerintahan Umum***	**-**			**100 %**	**199.900.000,00**						**-**	**250.000.000,00**	
	7.01.05.2.01	Penyelenggaraan Urusan Pemerintahan Umum Sesuai Penugasan Kepala Daerah	*Jumlah Kegiatan Penyelenggaraan Urusan Pemerintahan Umum Sesuai Penugasan Kepala Daerah*	-			9 Kegiatan	199.900.000,00			-	-	Kelurahan Karangketug	-	250.000.000,00	KELURAHAN KARANGKETUG
	7.01.05.2.01.0007	Pelaksanaan Semua Urusan Pemerintahan yang Bukan Merupakan Kewenangan Daerah dan Tidak Dilaksanakan oleh Instansi Vertikal														
			Jumlah Dokumen Semua Urusan Pemerintahan yang Bukan Merupakan Kewenangan Daerah dan Tidak Dilaksanakan oleh Instansi Vertikal				12 Dokumen	199.900.000,00	Kota Pasuruan, Gadingrejo, Karangketug	DANA ALOKASI UMUM (DAU)	-	-	Kelurahan Karangketug		250.000.000,00	KELURAHAN KARANGKETUG
		KELURAHAN PETAHUNAN						**557.300.000,00**							**590.000.000,00**	
	7	**UNSUR KEWILAYAHAN**						**557.300.000,00**							**590.000.000,00**	
	7.01	**KECAMATAN**						**557.300.000,00**							**590.000.000,00**	
1.	**7.01.01**	**PROGRAM PENUNJANG URUSAN PEMERINTAHAN DAERAH KABUPATEN/KOTA**	***Nilai SAKIP Perangkat Daerah*** ***Level Maturitas SPIP Perangkat Daerah***	**-**			**80 undefined** **3 undefined**	**78.000.000,00**						**-**	**110.000.000,00**	
	7.01.01.2.08	Penyediaan Jasa Penunjang Urusan Pemerintahan Daerah	*Persentase Terpenuhinya Jasa Penunjang Layanan Perkantoran*	-			100 %	78.000.000,00			-	-	Kelurahan Petahunan	-	110.000.000,00	KELURAHAN PETAHUNAN
	7.01.01.2.08.0004	Penyediaan Jasa Pelayanan Umum Kantor														
			Jumlah Laporan Penyediaan Jasa Pelayanan Umum Kantor yang Disediakan				12 Laporan	78.000.000,00	Kota Pasuruan, Gadingrejo, Petahunan	DANA ALOKASI UMUM (DAU)	-	-	Kelurahan Petahunan		110.000.000,00	KELURAHAN PETAHUNAN
2.	**7.01.03**	**PROGRAM PEMBERDAYAAN MASYARAKAT DESA DAN KELURAHAN**	***Persentase Kelembagaan Masyarakat yang Dibina***	**-**			**100 %**	**215.500.000,00**						**-**	**242.500.000,00**	
	7.01.03.2.02	Kegiatan Pemberdayaan Kelurahan	*Jumlah Kegiatan Pemberdayaan Kelurahan*	-			8 Kegiatan	215.500.000,00			-	-	Kelurahan Petahunan	-	242.500.000,00	KELURAHAN PETAHUNAN
	7.01.03.2.02.0001	Peningkatan Partisipasi Masyarakat dalam Forum Musyawarah Perencanaan Pembangunan di Kelurahan														
			Jumlah Lembaga Kemasyarakatan yang Berpartisipasi dalam Forum Musyawarah Perencanaan Pembangunan di Kelurahan				8 Lembaga Kemasyarakatan	15.500.000,00	Kota Pasuruan, Gadingrejo, Petahunan	DANA ALOKASI UMUM (DAU)	-	-	Kelurahan Petahunan		17.500.000,00	KELURAHAN PETAHUNAN
	7.01.03.2.02.0002	Pembangunan Sarana dan Prasarana Kelurahan														

NO	KODE	URUSAN / BIDANG URUSAN / PROGRAM / KEGIATAN / SUB KEGIATAN	INDIKATOR PROGRAM / KEGIATAN / SUB KEGIATAN	TARGET AKHIR PERIODE RENSTRA OPD	REALISASI CAPAIAN RENJA OPD TAHUN 2024	PRAKIRAAN CAPAIAN TARGET RENJA OPD TAHUN 2025	CAPAIAN KINERJA DAN KERANGKA PENDANAAN						KELOMPOK SASARAN	PRAKIRAAN MAJU RENCANA TAHUN 2027		PERANGKAT DAERAH PENANGGUNG JAWAB
							TARGET 2026	PAGU INDIKATIF (Rp)	LOKASI	SUMBER DANA	PRIORITAS			TARGET	PAGU INDIKATIF (Rp)	
											NASIONAL	DAERAH				
1	2	3	4	5	6	7	8	9	10	11	12	13	14	15	16	17
			Jumlah Sarana dan Prasarana Kelurahan yang Terbangun				0 Unit	0,00	Kota Pasuruan, Gadingrejo, Petahunan	DAU TAMBAHAN DUKUNGAN PENDANAAN KELURAHAN	-	-	Kelurahan Petahunan		0,00	KELURAHAN PETAHUNAN
	7.01.03.2.02.0003	Pemberdayaan Masyarakat di Kelurahan														
			Jumlah Pokmas dan Ormas yang Melaksanakan Pemberdayaan Masyarakat di Kelurahan				8 Pokmas / Ormas	200.000.000,00	Kota Pasuruan, Gadingrejo, Petahunan	DAU TAMBAHAN DUKUNGAN PENDANAAN KELURAHAN	-	-	Kelurahan Petahunan		225.000.000,00	KELURAHAN PETAHUNAN
3.	**7.01.04**	**PROGRAM KOORDINASI KETENTRAMAN DAN KETERTIBAN UMUM**	***Persentase Penanganan Pengaduan Trantibmas dan Kebencanaan***	**-**			**100 %**	**19.200.000,00**						**-**	**22.500.000,00**	
	7.01.04.2.01	Koordinasi Upaya Penyelenggaraan Ketenteraman dan Ketertiban Umum	*Jumlah Kegiatan Koordinasi Upaya Penyelenggaraan Ketenteraman dan Ketertiban Umum di Kecamatan*	-			9 Kegiatan	19.200.000,00			-	-	Kelurahan Petahunan	-	22.500.000,00	KELURAHAN PETAHUNAN
	7.01.04.2.01.0001	Sinergitas dengan Kepolisian Negara Republik Indonesia, Tentara Nasional Indonesia dan Instansi Vertikal di Wilayah Kecamatan														
			Jumlah Laporan Hasil Sinergitas dengan Kepolisian Negara Republik Indonesia, Tentara Nasional Indonesia dan Instansi Vertikal di Wilayah Kecamatan				12 Laporan	19.200.000,00	Kota Pasuruan, Gadingrejo, Petahunan	DANA ALOKASI UMUM (DAU)	-	-	Kelurahan Petahunan		22.500.000,00	KELURAHAN PETAHUNAN
4.	**7.01.05**	**PROGRAM PENYELENGGARAAN URUSAN PEMERINTAHAN UMUM**	***Persentase Peneyelenggaraan Urusan Pemerintahan Umum***	**-**			**100 %**	**244.600.000,00**						**-**	**215.000.000,00**	
	7.01.05.2.01	Penyelenggaraan Urusan Pemerintahan Umum Sesuai Penugasan Kepala Daerah	*Jumlah Kegiatan Penyelenggaraan Urusan Pemerintahan Umum Sesuai Penugasan Kepala Daerah*	-			9 Kegiatan	244.600.000,00			-	-	Kelurahan Petahunan	-	215.000.000,00	KELURAHAN PETAHUNAN
	7.01.05.2.01.0007	Pelaksanaan Semua Urusan Pemerintahan yang Bukan Merupakan Kewenangan Daerah dan Tidak Dilaksanakan oleh Instansi Vertikal														
			Jumlah Dokumen Semua Urusan Pemerintahan yang Bukan Merupakan Kewenangan Daerah dan Tidak Dilaksanakan oleh Instansi Vertikal				12 Dokumen	244.600.000,00	Kota Pasuruan, Gadingrejo, Petahunan	DANA ALOKASI UMUM (DAU)	-	-	Kelurahan Petahunan		215.000.000,00	KELURAHAN PETAHUNAN
		KECAMATAN PANGGUNGREJO						**19.469.419.602,00**							**23.129.000.000,00**	
	7	**UNSUR KEWILAYAHAN**						**19.469.419.602,00**							**23.129.000.000,00**	
	7.01	**KECAMATAN**						**19.469.419.602,00**							**23.129.000.000,00**	
1.	**7.01.01**	**PROGRAM PENUNJANG URUSAN PEMERINTAHAN DAERAH KABUPATEN/KOTA**	***Level Maturitas SPIP Nilai SAKIP SKPD***	**-**			**3 Level 81.50 Nilai**	**18.674.419.602,00**						**-**	**21.779.000.000,00**	

NO	KODE	URUSAN / BIDANG URUSAN / PROGRAM / KEGIATAN / SUB KEGIATAN	INDIKATOR PROGRAM / KEGIATAN / SUB KEGIATAN	TARGET AKHIR PERIODE RENSTRA OPD	REALISASI CAPAIAN RENJA OPD TAHUN 2024	PRAKIRAAN CAPAIAN TARGET RENJA OPD TAHUN 2025	CAPAIAN KINERJA DAN KERANGKA PENDANAAN						KELOMPOK SASARAN	PRAKIRAAN MAJU RENCANA TAHUN 2027		PERANGKAT DAERAH PENANGGUNG JAWAB
							TARGET 2026	PAGU INDIKATIF (Rp)	LOKASI	SUMBER DANA	PRIORITAS			TARGET	PAGU INDIKATIF (Rp)	
											NASIONAL	DAERAH				
1	2	3	4	5	6	7	8	9	10	11	12	13	14	15	16	17
	7.01.01.2.01	Perencanaan, Penganggaran, dan Evaluasi Kinerja Perangkat Daerah	*Persentase dokumen perencanaan dan laporan evaluasi kinerja yang tersusun tepat waktu*	-			100 %	30.000.000,00			Membangun dari desa dan dari bawah untuk pertumbuhan ekonomi, pemerataan ekonomi dan pemberantasan kemiskinan.	JATIM BERKAH-AMANAH Memperkuat Penyelenggaraan Tata Kelola Pemerintahan yang Baik, Bersih, Efektif, Berdaya Guna dan Partisipatif 5. Efektifitas Birokrasi dan Pelayanan Publik	Kecamatan	-	58.000.000,00	KECAMATAN PANGGUNGREJO
	7.01.01.2.01.0001	Penyusunan Dokumen Perencanaan Perangkat Daerah														
			Jumlah Dokumen Perencanaan Perangkat Daerah				6 Dokumen	10.000.000,00	Kota Pasuruan, Panggungrejo, Semua Kel/Desa	DANA ALOKASI UMUM (DAU)	Membangun dari desa dan dari bawah untuk pertumbuhan ekonomi, pemerataan ekonomi dan pemberantasan kemiskinan.	JATIM BERKAH-AMANAH Memperkuat Penyelenggaraan Tata Kelola Pemerintahan yang Baik, Bersih, Efektif, Berdaya Guna dan Partisipatif 5. Efektifitas Birokrasi dan Pelayanan Publik	Kecamatan		20.000.000,00	KECAMATAN PANGGUNGREJO
	7.01.01.2.01.0006	Koordinasi dan Penyusunan Laporan Capaian Kinerja dan Ikhtisar Realisasi Kinerja SKPD														
			Jumlah Laporan Capaian Kinerja dan Ikhtisar Realisasi Kinerja SKPD dan Laporan Hasil Koordinasi Penyusunan Laporan Capaian Kinerja dan Ikhtisar Realisasi Kinerja SKPD				5 Laporan	10.000.000,00	Kota Pasuruan, Panggungrejo, Semua Kel/Desa	DANA ALOKASI UMUM (DAU)	Membangun dari desa dan dari bawah untuk pertumbuhan ekonomi, pemerataan ekonomi dan pemberantasan kemiskinan.	JATIM BERKAH-AMANAH Memperkuat Penyelenggaraan Tata Kelola Pemerintahan yang Baik, Bersih, Efektif, Berdaya Guna dan Partisipatif 5. Efektifitas Birokrasi dan Pelayanan Publik	Kecamatan		19.000.000,00	KECAMATAN PANGGUNGREJO

NO	KODE	URUSAN / BIDANG URUSAN / PROGRAM / KEGIATAN / SUB KEGIATAN	INDIKATOR PROGRAM / KEGIATAN / SUB KEGIATAN	TARGET AKHIR PERIODE RENSTRA OPD	REALISASI CAPAIAN RENJA OPD TAHUN 2024	PRAKIRAAN CAPAIAN TARGET RENJA OPD TAHUN 2025	CAPAIAN KINERJA DAN KERANGKA PENDANAAN						KELOMPOK SASARAN	PRAKIRAAN MAJU RENCANA TAHUN 2027		PERANGKAT DAERAH PENANGGUNG JAWAB
							TARGET 2026	PAGU INDIKATIF (Rp)	LOKASI	SUMBER DANA	PRIORITAS			TARGET	PAGU INDIKATIF (Rp)	
											NASIONAL	DAERAH				
1	2	3	4	5	6	7	8	9	10	11	12	13	14	15	16	17
	7.01.01.2.01.0007	Evaluasi Kinerja Perangkat Daerah														
			Jumlah Laporan Evaluasi Kinerja Perangkat Daerah				1 Laporan	10.000.000,00	Kota Pasuruan, Panggungrejo, Semua Kel/Desa	DANA ALOKASI UMUM (DAU)	Membangun dari desa dan dari bawah untuk pertumbuhan ekonomi, pemerataan ekonomi dan pemberantasan kemiskinan.	JATIM BERKAH-AMANAH Memperkuat Penyelenggaraan Tata Kelola Pemerintahan yang Baik, Bersih, Efektif, Berdaya Guna dan Partisipatif 5. Efektifitas Birokrasi dan Pelayanan Publik	Kecamatan		19.000.000,00	KECAMATAN PANGGUNGREJO
	7.01.01.2.02	Administrasi Keuangan Perangkat Daerah	*Persentase laporan keuangan yang tersusun tepat waktu (%)*	-			100 %	16.839.668.419,00			Membangun dari desa dan dari bawah untuk pertumbuhan ekonomi, pemerataan ekonomi dan pemberantasan kemiskinan.	JATIM BERKAH-AMANAH Memperkuat Penyelenggaraan Tata Kelola Pemerintahan yang Baik, Bersih, Efektif, Berdaya Guna dan Partisipatif 5. Efektifitas Birokrasi dan Pelayanan Publik	Kecamatan	-	17.850.000.000,00	KECAMATAN PANGGUNGREJO
	7.01.01.2.02.0001	Penyediaan Gaji dan Tunjangan ASN														
			Jumlah Orang yang Menerima Gaji dan Tunjangan ASN				130 Orang/bulan	16.557.668.419,00	Kota Pasuruan, Panggungrejo, Semua Kel/Desa	DANA ALOKASI UMUM (DAU)	Membangun dari desa dan dari bawah untuk pertumbuhan ekonomi, pemerataan ekonomi dan pemberantasan kemiskinan.	JATIM BERKAH-AMANAH Memperkuat Penyelenggaraan Tata Kelola Pemerintahan yang Baik, Bersih, Efektif, Berdaya Guna dan Partisipatif 5. Efektifitas Birokrasi dan Pelayanan Publik	Kecamatan		17.500.000.000,00	KECAMATAN PANGGUNGREJO

NO	KODE	URUSAN / BIDANG URUSAN / PROGRAM / KEGIATAN / SUB KEGIATAN	INDIKATOR PROGRAM / KEGIATAN / SUB KEGIATAN	TARGET AKHIR PERIODE RENSTRA OPD	REALISASI CAPAIAN RENJA OPD TAHUN 2024	PRAKIRAAN CAPAIAN TARGET RENJA OPD TAHUN 2025	CAPAIAN KINERJA DAN KERANGKA PENDANAAN						KELOMPOK SASARAN	PRAKIRAAN MAJU RENCANA TAHUN 2027		PERANGKAT DAERAH PENANGGUNG JAWAB
							TARGET 2026	PAGU INDIKATIF (Rp)	LOKASI	SUMBER DANA	PRIORITAS			TARGET	PAGU INDIKATIF (Rp)	
											NASIONAL	DAERAH				
1	2	3	4	5	6	7	8	9	10	11	12	13	14	15	16	17
	7.01.01.2.02.0007	Koordinasi dan Penyusunan Laporan Keuangan Bulanan/ Triwulanan/ Semesteran SKPD														
			Jumlah Laporan Keuangan Bulanan/ Triwulanan/ Semesteran SKPD dan Laporan Koordinasi Penyusunan Laporan Keuangan Bulanan/Triwulanan/Semesteran SKPD				18 Laporan	282.000.000,00	Kota Pasuruan, Panggungrejo, Semua Kel/Desa	DANA ALOKASI UMUM (DAU)	Membangun dari desa dan dari bawah untuk pertumbuhan ekonomi, pemerataan ekonomi dan pemberantasan kemiskinan.	JATIM BERKAH-AMANAH Memperkuat Penyelenggaraan Tata Kelola Pemerintahan yang Baik, Bersih, Efektif, Berdaya Guna dan Partisipatif 5. Efektifitas Birokrasi dan Pelayanan Publik	Kecamatan		350.000.000,00	KECAMATAN PANGGUNGREJO
	7.01.01.2.03	Administrasi Barang Milik Daerah pada Perangkat Daerah	*Persentase laporan barang milik daerah yang tersusun tepat waktu*	-			100 %	10.000.000,00			Membangun dari desa dan dari bawah untuk pertumbuhan ekonomi, pemerataan ekonomi dan pemberantasan kemiskinan.	JATIM BERKAH-AMANAH Memperkuat Penyelenggaraan Tata Kelola Pemerintahan yang Baik, Bersih, Efektif, Berdaya Guna dan Partisipatif 5. Efektifitas Birokrasi dan Pelayanan Publik	Kecamatan	-	38.000.000,00	KECAMATAN PANGGUNGREJO
	7.01.01.2.03.0001	Penyusunan Perencanaan Kebutuhan Barang Milik Daerah SKPD														
			Jumlah Rencana Kebutuhan Barang Milik Daerah SKPD				1 Dokumen	5.000.000,00	Kota Pasuruan, Panggungrejo, Semua Kel/Desa	DANA ALOKASI UMUM (DAU)	Membangun dari desa dan dari bawah untuk pertumbuhan ekonomi, pemerataan ekonomi dan pemberantasan kemiskinan.	JATIM BERKAH-AMANAH Memperkuat Penyelenggaraan Tata Kelola Pemerintahan yang Baik, Bersih, Efektif, Berdaya Guna dan Partisipatif 5. Efektifitas Birokrasi dan Pelayanan Publik	Kecamatan		19.000.000,00	KECAMATAN PANGGUNGREJO

NO	KODE	URUSAN / BIDANG URUSAN / PROGRAM / KEGIATAN / SUB KEGIATAN	INDIKATOR PROGRAM / KEGIATAN / SUB KEGIATAN	TARGET AKHIR PERIODE RENSTRA OPD	REALISASI CAPAIAN RENJA OPD TAHUN 2024	PRAKIRAAN CAPAIAN TARGET RENJA OPD TAHUN 2025	CAPAIAN KINERJA DAN KERANGKA PENDANAAN						KELOMPOK SASARAN	PRAKIRAAN MAJU RENCANA TAHUN 2027		PERANGKAT DAERAH PENANGGUNG JAWAB
							TARGET 2026	PAGU INDIKATIF (Rp)	LOKASI	SUMBER DANA	PRIORITAS			TARGET	PAGU INDIKATIF (Rp)	
											NASIONAL	DAERAH				
1	2	3	4	5	6	7	8	9	10	11	12	13	14	15	16	17
	7.01.01.2.03.0005	Rekonsiliasi dan Penyusunan Laporan Barang Milik Daerah pada SKPD														
			Jumlah Laporan Rekonsiliasi dan Penyusunan Laporan Barang Milik Daerah pada SKPD				4 Laporan	5.000.000,00	Kota Pasuruan, Panggungrejo, Semua Kel/Desa	DANA ALOKASI UMUM (DAU)	Membangun dari desa dan dari bawah untuk pertumbuhan ekonomi, pemerataan ekonomi dan pemberantasan kemiskinan.	JATIM BERKAH-AMANAH Memperkuat Penyelenggaraan Tata Kelola Pemerintahan yang Baik, Bersih, Efektif, Berdaya Guna dan Partisipatif 5. Efektifitas Birokrasi dan Pelayanan Publik	Kecamatan		19.000.000,00	KECAMATAN PANGGUNGREJO
	7.01.01.2.05	Administrasi Kepegawaian Perangkat Daerah	*Persentase SDM aparatur yang meningkat kompetensinya (%)*	-			100 %	5.000.000,00			Membangun dari desa dan dari bawah untuk pertumbuhan ekonomi, pemerataan ekonomi dan pemberantasan kemiskinan.	JATIM BERKAH-AMANAH Memperkuat Penyelenggaraan Tata Kelola Pemerintahan yang Baik, Bersih, Efektif, Berdaya Guna dan Partisipatif 5. Efektifitas Birokrasi dan Pelayanan Publik	Kecamatan	-	19.000.000,00	KECAMATAN PANGGUNGREJO
	7.01.01.2.05.0003	Pendataan dan Pengolahan Administrasi Kepegawaian														
			Jumlah Dokumen Pendataan dan Pengolahan Administrasi Kepegawaian				1 Dokumen	5.000.000,00	Kota Pasuruan, Panggungrejo, Semua Kel/Desa	DANA ALOKASI UMUM (DAU)	Membangun dari desa dan dari bawah untuk pertumbuhan ekonomi, pemerataan ekonomi dan pemberantasan kemiskinan.	JATIM BERKAH-AMANAH Memperkuat Penyelenggaraan Tata Kelola Pemerintahan yang Baik, Bersih, Efektif, Berdaya Guna dan Partisipatif 5. Efektifitas Birokrasi dan Pelayanan Publik	Kecamatan		19.000.000,00	KECAMATAN PANGGUNGREJO

NO	KODE	URUSAN / BIDANG URUSAN / PROGRAM / KEGIATAN / SUB KEGIATAN	INDIKATOR PROGRAM / KEGIATAN / SUB KEGIATAN	TARGET AKHIR PERIODE RENSTRA OPD	REALISASI CAPAIAN RENJA OPD TAHUN 2024	PRAKIRAAN CAPAIAN TARGET RENJA OPD TAHUN 2025	CAPAIAN KINERJA DAN KERANGKA PENDANAAN						KELOMPOK SASARAN	PRAKIRAAN MAJU RENCANA TAHUN 2027		PERANGKAT DAERAH PENANGGUNG JAWAB
							TARGET 2026	PAGU INDIKATIF (Rp)	LOKASI	SUMBER DANA	PRIORITAS			TARGET	PAGU INDIKATIF (Rp)	
											NASIONAL	DAERAH				
1	2	3	4	5	6	7	8	9	10	11	12	13	14	15	16	17
	7.01.01.2.06	Administrasi Umum Perangkat Daerah	*Persentase laporan barang milik daerah yang tersusun tepat waktu*	-			100 %	103.950.000,00			Membangun dari desa dan dari bawah untuk pertumbuhan ekonomi, pemerataan ekonomi dan pemberantasan kemiskinan.	JATIM BERKAH-AMANAH Memperkuat Penyelenggaraan Tata Kelola Pemerintahan yang Baik, Bersih, Efektif, Berdaya Guna dan Partisipatif 5. Efektifitas Birokrasi dan Pelayanan Publik	Kecamatan	-	237.000.000,00	KECAMATAN PANGGUNGREJO
	7.01.01.2.06.0001	Penyediaan Komponen Instalasi Listrik/Penerangan Bangunan Kantor														
			Jumlah Paket Komponen Instalasi Listrik/Penerangan Bangunan Kantor yang Disediakan				1 Paket	12.500.000,00	Kota Pasuruan, Panggungrejo, Semua Kel/Desa	DANA ALOKASI UMUM (DAU)	Membangun dari desa dan dari bawah untuk pertumbuhan ekonomi, pemerataan ekonomi dan pemberantasan kemiskinan.	JATIM BERKAH-AMANAH Memperkuat Penyelenggaraan Tata Kelola Pemerintahan yang Baik, Bersih, Efektif, Berdaya Guna dan Partisipatif 5. Efektifitas Birokrasi dan Pelayanan Publik	Kecamatan		23.000.000,00	KECAMATAN PANGGUNGREJO
	7.01.01.2.06.0005	Penyediaan Barang Cetakan dan Penggandaan														

NO	KODE	URUSAN / BIDANG URUSAN / PROGRAM / KEGIATAN / SUB KEGIATAN	INDIKATOR PROGRAM / KEGIATAN / SUB KEGIATAN	TARGET AKHIR PERIODE RENSTRA OPD	REALISASI CAPAIAN RENJA OPD TAHUN 2024	PRAKIRAAN CAPAIAN TARGET RENJA OPD TAHUN 2025	CAPAIAN KINERJA DAN KERANGKA PENDANAAN						KELOMPOK SASARAN	PRAKIRAAN MAJU RENCANA TAHUN 2027		PERANGKAT DAERAH PENANGGUNG JAWAB
							TARGET 2026	PAGU INDIKATIF (Rp)	LOKASI	SUMBER DANA	PRIORITAS			TARGET	PAGU INDIKATIF (Rp)	
											NASIONAL	DAERAH				
1	2	3	4	5	6	7	8	9	10	11	12	13	14	15	16	17
			Jumlah Paket Barang Cetakan dan Penggandaan yang Disediakan				1 Paket	11.150.000,00	Kota Pasuruan, Panggungrejo, Semua Kel/Desa	DANA ALOKASI UMUM (DAU)	Membangun dari desa dan dari bawah untuk pertumbuhan ekonomi, pemerataan ekonomi dan pemberantasan kemiskinan.	JATIM BERKAH-AMANAH Memperkuat Penyelenggaraan Tata Kelola Pemerintahan yang Baik, Bersih, Efektif, Berdaya Guna dan Partisipatif 5. Efektifitas Birokrasi dan Pelayanan Publik	Kecamatan		22.000.000,00	KECAMATAN PANGGUNGREJO
	7.01.01.2.06.0006	Penyediaan Bahan Bacaan dan Peraturan Perundang-undangan														
			Jumlah Dokumen Bahan Bacaan dan Peraturan Perundang-Undangan yang Disediakan				730 Dokumen	4.800.000,00	Kota Pasuruan, Panggungrejo, Semua Kel/Desa	DANA ALOKASI UMUM (DAU)	Membangun dari desa dan dari bawah untuk pertumbuhan ekonomi, pemerataan ekonomi dan pemberantasan kemiskinan.	JATIM BERKAH-AMANAH Memperkuat Penyelenggaraan Tata Kelola Pemerintahan yang Baik, Bersih, Efektif, Berdaya Guna dan Partisipatif 5. Efektifitas Birokrasi dan Pelayanan Publik	Kecamatan		6.000.000,00	KECAMATAN PANGGUNGREJO
	7.01.01.2.06.0007	Penyediaan Bahan/Material														
			Jumlah Paket Bahan/Material yang Disediakan				1 Paket	20.000.000,00	Kota Pasuruan, Panggungrejo, Semua Kel/Desa	DANA ALOKASI UMUM (DAU)	Membangun dari desa dan dari bawah untuk pertumbuhan ekonomi, pemerataan ekonomi dan pemberantasan kemiskinan.	JATIM BERKAH-AMANAH Memperkuat Penyelenggaraan Tata Kelola Pemerintahan yang Baik, Bersih, Efektif, Berdaya Guna dan Partisipatif 5. Efektifitas Birokrasi dan Pelayanan Publik	Kecamatan		37.000.000,00	KECAMATAN PANGGUNGREJO

NO	KODE	URUSAN / BIDANG URUSAN / PROGRAM / KEGIATAN / SUB KEGIATAN	INDIKATOR PROGRAM / KEGIATAN / SUB KEGIATAN	TARGET AKHIR PERIODE RENSTRA OPD	REALISASI CAPAIAN RENJA OPD TAHUN 2024	PRAKIRAAN CAPAIAN TARGET RENJA OPD TAHUN 2025	CAPAIAN KINERJA DAN KERANGKA PENDANAAN						KELOMPOK SASARAN	PRAKIRAAN MAJU RENCANA TAHUN 2027		PERANGKAT DAERAH PENANGGUNG JAWAB
							TARGET 2026	PAGU INDIKATIF (Rp)	LOKASI	SUMBER DANA	PRIORITAS			TARGET	PAGU INDIKATIF (Rp)	
											NASIONAL	DAERAH				
1	2	3	4	5	6	7	8	9	10	11	12	13	14	15	16	17
	7.01.01.2.06.0008	Fasilitasi Kunjungan Tamu														
			Jumlah Laporan Fasilitasi Kunjungan Tamu				12 Laporan	5.500.000,00	Kota Pasuruan, Panggungrejo, Semua Kel/Desa	DANA ALOKASI UMUM (DAU)	Membangun dari desa dan dari bawah untuk pertumbuhan ekonomi, pemerataan ekonomi dan pemberantasan kemiskinan.	JATIM BERKAH-AMANAH Memperkuat Penyelenggaraan Tata Kelola Pemerintahan yang Baik, Bersih, Efektif, Berdaya Guna dan Partisipatif 5. Efektifitas Birokrasi dan Pelayanan Publik	Kecamatan		14.000.000,00	KECAMATAN PANGGUNGREJO
	7.01.01.2.06.0009	Penyelenggaraan Rapat Koordinasi dan Konsultasi SKPD														
			Jumlah Laporan Penyelenggaraan Rapat Koordinasi dan Konsultasi SKPD				12 Laporan	50.000.000,00	Kota Pasuruan, Panggungrejo, Semua Kel/Desa	DANA ALOKASI UMUM (DAU)	Membangun dari desa dan dari bawah untuk pertumbuhan ekonomi, pemerataan ekonomi dan pemberantasan kemiskinan.	JATIM BERKAH-AMANAH Memperkuat Penyelenggaraan Tata Kelola Pemerintahan yang Baik, Bersih, Efektif, Berdaya Guna dan Partisipatif 5. Efektifitas Birokrasi dan Pelayanan Publik	Kecamatan		135.000.000,00	KECAMATAN PANGGUNGREJO
	7.01.01.2.07	Pengadaan Barang Milik Daerah Penunjang Urusan Pemerintah Daerah	*Persentase terpenuhinya pengadaan barang milik daerah*	-			100 %	11.496.006,00			Membangun dari desa dan dari bawah untuk pertumbuhan ekonomi, pemerataan ekonomi dan pemberantasan kemiskinan.	JATIM BERKAH-AMANAH Memperkuat Penyelenggaraan Tata Kelola Pemerintahan yang Baik, Bersih, Efektif, Berdaya Guna dan Partisipatif 5. Efektifitas Birokrasi dan Pelayanan Publik	Kecamatan	-	1.675.000.000,00	KECAMATAN PANGGUNGREJO

NO	KODE	URUSAN / BIDANG URUSAN / PROGRAM / KEGIATAN / SUB KEGIATAN	INDIKATOR PROGRAM / KEGIATAN / SUB KEGIATAN	TARGET AKHIR PERIODE RENSTRA OPD	REALISASI CAPAIAN RENJA OPD TAHUN 2024	PRAKIRAAN CAPAIAN TARGET RENJA OPD TAHUN 2025	CAPAIAN KINERJA DAN KERANGKA PENDANAAN						KELOMPOK SASARAN	PRAKIRAAN MAJU RENCANA TAHUN 2027		PERANGKAT DAERAH PENANGGUNG JAWAB
							TARGET 2026	PAGU INDIKATIF (Rp)	LOKASI	SUMBER DANA	PRIORITAS			TARGET	PAGU INDIKATIF (Rp)	
											NASIONAL	DAERAH				
1	2	3	4	5	6	7	8	9	10	11	12	13	14	15	16	17
	7.01.01.2.07.0002	Pengadaan Kendaraan Dinas Operasional atau Lapangan														
			Jumlah Unit Kendaraan Dinas Operasional atau Lapangan yang Disediakan				1 Unit	0,00	Kota Pasuruan, Panggungrejo, Semua Kel/Desa	DANA ALOKASI UMUM (DAU)	Membangun dari desa dan dari bawah untuk pertumbuhan ekonomi, pemerataan ekonomi dan pemberantasan kemiskinan.	JATIM BERKAH-AMANAH Memperkuat Penyelenggaraan Tata Kelola Pemerintahan yang Baik, Bersih, Efektif, Berdaya Guna dan Partisipatif 5. Efektifitas Birokrasi dan Pelayanan Publik	Kecamatan		600.000.000,00	KECAMATAN PANGGUNGREJO
	7.01.01.2.07.0005	Pengadaan Mebel														
			Jumlah Paket Mebel yang Disediakan				90 Unit	0,00	Kota Pasuruan, Panggungrejo, Semua Kel/Desa	DANA ALOKASI UMUM (DAU)	Membangun dari desa dan dari bawah untuk pertumbuhan ekonomi, pemerataan ekonomi dan pemberantasan kemiskinan.	JATIM BERKAH-AMANAH Memperkuat Penyelenggaraan Tata Kelola Pemerintahan yang Baik, Bersih, Efektif, Berdaya Guna dan Partisipatif 5. Efektifitas Birokrasi dan Pelayanan Publik	Kecamatan		200.000.000,00	KECAMATAN PANGGUNGREJO
	7.01.01.2.07.0006	Pengadaan Peralatan dan Mesin Lainnya														

NO	KODE	URUSAN / BIDANG URUSAN / PROGRAM / KEGIATAN / SUB KEGIATAN	INDIKATOR PROGRAM / KEGIATAN / SUB KEGIATAN	TARGET AKHIR PERIODE RENSTRA OPD	REALISASI CAPAIAN RENJA OPD TAHUN 2024	PRAKIRAAN CAPAIAN TARGET RENJA OPD TAHUN 2025	CAPAIAN KINERJA DAN KERANGKA PENDANAAN						KELOMPOK SASARAN	PRAKIRAAN MAJU RENCANA TAHUN 2027		PERANGKAT DAERAH PENANGGUNG JAWAB
							TARGET 2026	PAGU INDIKATIF (Rp)	LOKASI	SUMBER DANA	PRIORITAS			TARGET	PAGU INDIKATIF (Rp)	
											NASIONAL	DAERAH				
1	2	3	4	5	6	7	8	9	10	11	12	13	14	15	16	17
			Jumlah Unit Peralatan dan Mesin Lainnya yang Disediakan				44 Unit	11.496.006,00	Kota Pasuruan, Panggungrejo, Semua Kel/Desa	DANA ALOKASI UMUM (DAU)	Membangun dari desa dan dari bawah untuk pertumbuhan ekonomi, pemerataan ekonomi dan pemberantasan kemiskinan.	JATIM BERKAH-AMANAH Memperkuat Penyelenggaraan Tata Kelola Pemerintahan yang Baik, Bersih, Efektif, Berdaya Guna dan Partisipatif 5. Efektifitas Birokrasi dan Pelayanan Publik	Kecamatan		875.000.000,00	KECAMATAN PANGGUNGREJO
	7.01.01.2.08	Penyediaan Jasa Penunjang Urusan Pemerintahan Daerah	*Persentase terpenuhinya jasa penunjang layanan perkantoran*	-			100 %	1.347.508.200,00			Membangun dari desa dan dari bawah untuk pertumbuhan ekonomi, pemerataan ekonomi dan pemberantasan kemiskinan.	JATIM BERKAH-AMANAH Memperkuat Penyelenggaraan Tata Kelola Pemerintahan yang Baik, Bersih, Efektif, Berdaya Guna dan Partisipatif 5. Efektifitas Birokrasi dan Pelayanan Publik	Kecamatan	-	1.507.000.000,00	KECAMATAN PANGGUNGREJO
	7.01.01.2.08.0001	Penyediaan Jasa Surat Menyurat														
			Jumlah Laporan Penyediaan Jasa Surat Menyurat				400 Laporan	4.000.000,00	Kota Pasuruan, Panggungrejo, Semua Kel/Desa	DANA ALOKASI UMUM (DAU)	Membangun dari desa dan dari bawah untuk pertumbuhan ekonomi, pemerataan ekonomi dan pemberantasan kemiskinan.	JATIM BERKAH-AMANAH Memperkuat Penyelenggaraan Tata Kelola Pemerintahan yang Baik, Bersih, Efektif, Berdaya Guna dan Partisipatif 5. Efektifitas Birokrasi dan Pelayanan Publik	Kecamatan		7.000.000,00	KECAMATAN PANGGUNGREJO
	7.01.01.2.08.0002	Penyediaan Jasa Komunikasi, Sumber Daya Air dan Listrik														

NO	KODE	URUSAN / BIDANG URUSAN / PROGRAM / KEGIATAN / SUB KEGIATAN	INDIKATOR PROGRAM / KEGIATAN / SUB KEGIATAN	TARGET AKHIR PERIODE RENSTRA OPD	REALISASI CAPAIAN RENJA OPD TAHUN 2024	PRAKIRAAN CAPAIAN TARGET RENJA OPD TAHUN 2025	CAPAIAN KINERJA DAN KERANGKA PENDANAAN						KELOMPOK SASARAN	PRAKIRAAN MAJU RENCANA TAHUN 2027		PERANGKAT DAERAH PENANGGUNG JAWAB
							TARGET 2026	PAGU INDIKATIF (Rp)	LOKASI	SUMBER DANA	PRIORITAS			TARGET	PAGU INDIKATIF (Rp)	
											NASIONAL	DAERAH				
1	2	3	4	5	6	7	8	9	10	11	12	13	14	15	16	17
			Jumlah Laporan Penyediaan Jasa Komunikasi, Sumber Daya Air dan Listrik yang Disediakan				12 Laporan	235.000.000,00	Kota Pasuruan, Panggungrejo, Semua Kel/Desa	DANA ALOKASI UMUM (DAU)	Membangun dari desa dan dari bawah untuk pertumbuhan ekonomi, pemerataan ekonomi dan pemberantasan kemiskinan.	-	Kecamatan		250.000.000,00	KECAMATAN PANGGUNGREJO
	7.01.01.2.08.0004	Penyediaan Jasa Pelayanan Umum Kantor														
			Jumlah Laporan Penyediaan Jasa Pelayanan Umum Kantor yang Disediakan				4 Laporan	1.108.508.200,00	Kota Pasuruan, Panggungrejo, Semua Kel/Desa	DANA ALOKASI UMUM (DAU)	Membangun dari desa dan dari bawah untuk pertumbuhan ekonomi, pemerataan ekonomi dan pemberantasan kemiskinan.	-	Kecamatan		1.250.000.000,00	KECAMATAN PANGGUNGREJO
	7.01.01.2.09	Pemeliharaan Barang Milik Daerah Penunjang Urusan Pemerintahan Daerah	*Persentase barang milik daerah yang di pelihara*	-			100 %	326.796.977,00			Membangun dari desa dan dari bawah untuk pertumbuhan ekonomi, pemerataan ekonomi dan pemberantasan kemiskinan.	-	Kecamatan	-	395.000.000,00	KECAMATAN PANGGUNGREJO
	7.01.01.2.09.0001	Penyediaan Jasa Pemeliharaan, Biaya Pemeliharaan, dan Pajak Kendaraan Perorangan Dinas atau Kendaraan Dinas Jabatan														
			Jumlah Kendaraan Perorangan Dinas atau Kendaraan Dinas Jabatan yang Dipelihara dan dibayarkan Pajaknya				0 Unit	0,00	Kota Pasuruan, Panggungrejo, Semua Kel/Desa	DANA ALOKASI UMUM (DAU)	Membangun dari desa dan dari bawah untuk pertumbuhan ekonomi, pemerataan ekonomi dan pemberantasan kemiskinan.	-	Kecamatan		0,00	KECAMATAN PANGGUNGREJO
	7.01.01.2.09.0002	Penyediaan Jasa Pemeliharaan, Biaya Pemeliharaan, Pajak dan Perizinan Kendaraan Dinas Operasional atau Lapangan														

NO	KODE	URUSAN / BIDANG URUSAN / PROGRAM / KEGIATAN / SUB KEGIATAN	INDIKATOR PROGRAM / KEGIATAN / SUB KEGIATAN	TARGET AKHIR PERIODE RENSTRA OPD	REALISASI CAPAIAN RENJA OPD TAHUN 2024	PRAKIRAAN CAPAIAN TARGET RENJA OPD TAHUN 2025	CAPAIAN KINERJA DAN KERANGKA PENDANAAN						KELOMPOK SASARAN	PRAKIRAAN MAJU RENCANA TAHUN 2027		PERANGKAT DAERAH PENANGGUNG JAWAB
							TARGET 2026	PAGU INDIKATIF (Rp)	LOKASI	SUMBER DANA	PRIORITAS			TARGET	PAGU INDIKATIF (Rp)	
											NASIONAL	DAERAH				
1	2	3	4	5	6	7	8	9	10	11	12	13	14	15	16	17
			Jumlah Kendaraan Dinas Operasional atau Lapangan yang Dipelihara dan dibayarkan Pajak dan Perizinannya				9 Unit	102.796.977,00	Kota Pasuruan, Panggungrejo, Semua Kel/Desa	DANA ALOKASI UMUM (DAU)	Membangun dari desa dan dari bawah untuk pertumbuhan ekonomi, pemerataan ekonomi dan pemberantasan kemiskinan.	-	Kecamatan		125.000.000,00	KECAMATAN PANGGUNGREJO
	7.01.01.2.09.0006	Pemeliharaan Peralatan dan Mesin Lainnya														
			Jumlah Peralatan dan Mesin Lainnya yang Dipelihara				56 Unit	35.000.000,00	Kota Pasuruan, Panggungrejo, Semua Kel/Desa	DANA ALOKASI UMUM (DAU)	Membangun dari desa dan dari bawah untuk pertumbuhan ekonomi, pemerataan ekonomi dan pemberantasan kemiskinan.	-	Kecamatan		50.000.000,00	KECAMATAN PANGGUNGREJO
	7.01.01.2.09.0009	Pemeliharaan/Rehabilitasi Gedung Kantor dan Bangunan Lainnya														
			Jumlah Gedung Kantor dan Bangunan Lainnya yang Dipelihara/Direhabilitasi				4 Unit	189.000.000,00	Kota Pasuruan, Panggungrejo, Semua Kel/Desa	DANA ALOKASI UMUM (DAU)	Membangun dari desa dan dari bawah untuk pertumbuhan ekonomi, pemerataan ekonomi dan pemberantasan kemiskinan.	-	Kecamatan		220.000.000,00	KECAMATAN PANGGUNGREJO
2.	**7.01.02**	**PROGRAM PENYELENGGARAAN PEMERINTAHAN DAN PELAYANAN PUBLIK**	***Persentase usulan musrenbangcam yang diakomodir dalam RKPD***	**-**			**77.78 %**	**90.000.000,00**						**-**	**125.000.000,00**	

NO	KODE	URUSAN / BIDANG URUSAN / PROGRAM / KEGIATAN / SUB KEGIATAN	INDIKATOR PROGRAM / KEGIATAN / SUB KEGIATAN	TARGET AKHIR PERIODE RENSTRA OPD	REALISASI CAPAIAN RENJA OPD TAHUN 2024	PRAKIRAAN CAPAIAN TARGET RENJA OPD TAHUN 2025	CAPAIAN KINERJA DAN KERANGKA PENDANAAN						KELOMPOK SASARAN	PRAKIRAAN MAJU RENCANA TAHUN 2027		PERANGKAT DAERAH PENANGGUNG JAWAB
							TARGET 2026	PAGU INDIKATIF (Rp)	LOKASI	SUMBER DANA	PRIORITAS			TARGET	PAGU INDIKATIF (Rp)	
											NASIONAL	DAERAH				
1	2	3	4	5	6	7	8	9	10	11	12	13	14	15	16	17
	7.01.02.2.01	Koordinasi Penyelenggaraan Kegiatan Pemerintahan di Tingkat Kecamatan	*Jumlah kegiatan Koordinasi Penyelenggaraan Kegiatan Pemerintahan di Tingkat Kecamatan*	-			4 Kegiatan	90.000.000,00			Membangun dari desa dan dari bawah untuk pertumbuhan ekonomi, pemerataan ekonomi dan pemberantasan kemiskinan.	JATIM BERKAH-AMANAH Memperkuat Penyelenggaraan Tata Kelola Pemerintahan yang Baik, Bersih, Efektif, Berdaya Guna dan Partisipatif 5. Efektifitas Birokrasi dan Pelayanan Publik	Kecamatan	-	125.000.000,00	KECAMATAN PANGGUNGREJO
	7.01.02.2.01.0001	Koordinasi/Sinergi Perencanaan dan Pelaksanaan Kegiatan Pemerintahan dengan Perangkat Daerah dan Instansi Vertikal Terkait														
			Jumlah Laporan Koordinasi/Sinergi Perencanaan dan Pelaksanaan Kegiatan Pemerintahan dengan Perangkat Daerah dan Instansi Vertikal Terkait				12 Laporan	90.000.000,00	Kota Pasuruan, Panggungrejo, Semua Kel/Desa	DANA ALOKASI UMUM (DAU)	Membangun dari desa dan dari bawah untuk pertumbuhan ekonomi, pemerataan ekonomi dan pemberantasan kemiskinan.	JATIM BERKAH-AMANAH Memperkuat Penyelenggaraan Tata Kelola Pemerintahan yang Baik, Bersih, Efektif, Berdaya Guna dan Partisipatif 5. Efektifitas Birokrasi dan Pelayanan Publik	Kecamatan		125.000.000,00	KECAMATAN PANGGUNGREJO
3.	**7.01.03**	**PROGRAM PEMBERDAYAAN MASYARAKAT DESA DAN KELURAHAN**	***Persentase kelembagaan masyarakat yang dibina***	**-**			**100 %**	**155.000.000,00**						**-**	**475.000.000,00**	

NO	KODE	URUSAN / BIDANG URUSAN / PROGRAM / KEGIATAN / SUB KEGIATAN	INDIKATOR PROGRAM / KEGIATAN / SUB KEGIATAN	TARGET AKHIR PERIODE RENSTRA OPD	REALISASI CAPAIAN RENJA OPD TAHUN 2024	PRAKIRAAN CAPAIAN TARGET RENJA OPD TAHUN 2025	CAPAIAN KINERJA DAN KERANGKA PENDANAAN						KELOMPOK SASARAN	PRAKIRAAN MAJU RENCANA TAHUN 2027		PERANGKAT DAERAH PENANGGUNG JAWAB
							TARGET 2026	PAGU INDIKATIF (Rp)	LOKASI	SUMBER DANA	PRIORITAS			TARGET	PAGU INDIKATIF (Rp)	
											NASIONAL	DAERAH				
1	2	3	4	5	6	7	8	9	10	11	12	13	14	15	16	17
	7.01.03.2.01	Koordinasi Kegiatan Pemberdayaan Desa	*Jumlah Kegiatan Koordinasi Kegiatan Pemberdayaan Desa*	-			18 Kegiatan	155.000.000,00			Membangun dari desa dan dari bawah untuk pertumbuhan ekonomi, pemerataan ekonomi dan pemberantasan kemiskinan.	JATIM BERKAH-AMANAH Memperkuat Penyelenggaraan Tata Kelola Pemerintahan yang Baik, Bersih, Efektif, Berdaya Guna dan Partisipatif 5. Efektifitas Birokrasi dan Pelayanan Publik	Kelembagaan di Kecamatan	-	475.000.000,00	KECAMATAN PANGGUNGREJO
	7.01.03.2.01.0003	Peningkatan Efektifitas Kegiatan Pemberdayaan Masyarakat di Wilayah Kecamatan														
			Jumlah Laporan Peningkatan Efektivitas Kegiatan Pemberdayaan Masyarakat di Wilayah Kecamatan				12 Laporan	155.000.000,00	Kota Pasuruan, Panggungrejo, Semua Kel/Desa	DANA ALOKASI UMUM (DAU)	Membangun dari desa dan dari bawah untuk pertumbuhan ekonomi, pemerataan ekonomi dan pemberantasan kemiskinan.	JATIM BERKAH-AMANAH Memperkuat Penyelenggaraan Tata Kelola Pemerintahan yang Baik, Bersih, Efektif, Berdaya Guna dan Partisipatif 5. Efektifitas Birokrasi dan Pelayanan Publik	Kelembagaan di Kecamatan		475.000.000,00	KECAMATAN PANGGUNGREJO
4.	**7.01.04**	**PROGRAM KOORDINASI KETENTRAMAN DAN KETERTIBAN UMUM**	***Persentase Penanganan Pengaduan Trantibmas dan Kebencanaan***	**-**			**100 %**	**350.000.000,00**						**-**	**475.000.000,00**	

NO	KODE	URUSAN / BIDANG URUSAN / PROGRAM / KEGIATAN / SUB KEGIATAN	INDIKATOR PROGRAM / KEGIATAN / SUB KEGIATAN	TARGET AKHIR PERIODE RENSTRA OPD	REALISASI CAPAIAN RENJA OPD TAHUN 2024	PRAKIRAAN CAPAIAN TARGET RENJA OPD TAHUN 2025	CAPAIAN KINERJA DAN KERANGKA PENDANAAN						KELOMPOK SASARAN	PRAKIRAAN MAJU RENCANA TAHUN 2027		PERANGKAT DAERAH PENANGGUNG JAWAB
							TARGET 2026	PAGU INDIKATIF (Rp)	LOKASI	SUMBER DANA	PRIORITAS			TARGET	PAGU INDIKATIF (Rp)	
											NASIONAL	DAERAH				
1	2	3	4	5	6	7	8	9	10	11	12	13	14	15	16	17
	7.01.04.2.01	Koordinasi Upaya Penyelenggaraan Ketenteraman dan Ketertiban Umum	*Jumlah Kegiatan Koordinasi Upaya Penyelenggaraan Ketenteraman dan Ketertiban Umum*	-			7 Kegiatan	350.000.000,00			Membangun dari desa dan dari bawah untuk pertumbuhan ekonomi, pemerataan ekonomi dan pemberantasan kemiskinan.	JATIM BERKAH-AMANAH Memperkuat Penyelenggaraan Tata Kelola Pemerintahan yang Baik, Bersih, Efektif, Berdaya Guna dan Partisipatif 5. Efektifitas Birokrasi dan Pelayanan Publik	Kecamatan	-	475.000.000,00	KECAMATAN PANGGUNGREJO
	7.01.04.2.01.0001	Sinergitas dengan Kepolisian Negara Republik Indonesia, Tentara Nasional Indonesia dan Instansi Vertikal di Wilayah Kecamatan														
			Jumlah Laporan Hasil Sinergitas dengan Kepolisian Negara Republik Indonesia, Tentara Nasional Indonesia dan Instansi Vertikal di Wilayah Kecamatan				12 Laporan	350.000.000,00	Kota Pasuruan, Panggungrejo, Semua Kel/Desa	DANA ALOKASI UMUM (DAU)	Membangun dari desa dan dari bawah untuk pertumbuhan ekonomi, pemerataan ekonomi dan pemberantasan kemiskinan.	JATIM BERKAH-AMANAH Memperkuat Penyelenggaraan Tata Kelola Pemerintahan yang Baik, Bersih, Efektif, Berdaya Guna dan Partisipatif 5. Efektifitas Birokrasi dan Pelayanan Publik	Kecamatan		475.000.000,00	KECAMATAN PANGGUNGREJO
5.	**7.01.05**	**PROGRAM PENYELENGGARAAN URUSAN PEMERINTAHAN UMUM**	***Presentase Peneyelenggaraan Urusan Pemerintahan Umum***	**-**			**100 %**	**200.000.000,00**						**-**	**275.000.000,00**	

NO	KODE	URUSAN / BIDANG URUSAN / PROGRAM / KEGIATAN / SUB KEGIATAN	INDIKATOR PROGRAM / KEGIATAN / SUB KEGIATAN	TARGET AKHIR PERIODE RENSTRA OPD	REALISASI CAPAIAN RENJA OPD TAHUN 2024	PRAKIRAAN CAPAIAN TARGET RENJA OPD TAHUN 2025	CAPAIAN KINERJA DAN KERANGKA PENDANAAN						KELOMPOK SASARAN	PRAKIRAAN MAJU RENCANA TAHUN 2027		PERANGKAT DAERAH PENANGGUNG JAWAB
							TARGET 2026	PAGU INDIKATIF (Rp)	LOKASI	SUMBER DANA	PRIORITAS			TARGET	PAGU INDIKATIF (Rp)	
											NASIONAL	DAERAH				
1	2	3	4	5	6	7	8	9	10	11	12	13	14	15	16	17
	7.01.05.2.01	Penyelenggaraan Urusan Pemerintahan Umum Sesuai Penugasan Kepala Daerah	*Jumlah Kegiatan Penyelenggaraan Urusan Pemerintahan Umum Sesuai Penugasan Kepala Daerah*	-			12 Kegiatan	200.000.000,00			Membangun dari desa dan dari bawah untuk pertumbuhan ekonomi, pemerataan ekonomi dan pemberantasan kemiskinan.	JATIM BERKAH-AMANAH Memperkuat Penyelenggaraan Tata Kelola Pemerintahan yang Baik, Bersih, Efektif, Berdaya Guna dan Partisipatif 5. Efektifitas Birokrasi dan Pelayanan Publik	Pengguna Layanan Kecamatan	-	275.000.000,00	KECAMATAN PANGGUNGREJO
	7.01.05.2.01.0007	Pelaksanaan Semua Urusan Pemerintahan yang Bukan Merupakan Kewenangan Daerah dan Tidak Dilaksanakan oleh Instansi Vertikal														
			Jumlah Dokumen Semua Urusan Pemerintahan yang Bukan Merupakan Kewenangan Daerah dan Tidak Dilaksanakan oleh Instansi Vertikal				12 Dokumen	200.000.000,00	Kota Pasuruan, Panggungrejo, Semua Kel/Desa	DANA ALOKASI UMUM (DAU)	Membangun dari desa dan dari bawah untuk pertumbuhan ekonomi, pemerataan ekonomi dan pemberantasan kemiskinan.	JATIM BERKAH-AMANAH Memperkuat Penyelenggaraan Tata Kelola Pemerintahan yang Baik, Bersih, Efektif, Berdaya Guna dan Partisipatif 5. Efektifitas Birokrasi dan Pelayanan Publik	Pengguna Layanan Kecamatan		275.000.000,00	KECAMATAN PANGGUNGREJO
		KELURAHAN NGEMPLAKREJO						**489.852.869,00**							**575.000.000,00**	
	7	**UNSUR KEWILAYAHAN**						**489.852.869,00**							**575.000.000,00**	
	7.01	**KECAMATAN**						**489.852.869,00**							**575.000.000,00**	
1.	**7.01.01**	**PROGRAM PENUNJANG URUSAN PEMERINTAHAN DAERAH KABUPATEN/KOTA**	***Nilai SAKIP SKPD***	**-**			**81,50 Nilai**	**41.795.369,00**						**-**	**85.000.000,00**	

NO	KODE	URUSAN / BIDANG URUSAN / PROGRAM / KEGIATAN / SUB KEGIATAN	INDIKATOR PROGRAM / KEGIATAN / SUB KEGIATAN	TARGET AKHIR PERIODE RENSTRA OPD	REALISASI CAPAIAN RENJA OPD TAHUN 2024	PRAKIRAAN CAPAIAN TARGET RENJA OPD TAHUN 2025	CAPAIAN KINERJA DAN KERANGKA PENDANAAN						KELOMPOK SASARAN	PRAKIRAAN MAJU RENCANA TAHUN 2027		PERANGKAT DAERAH PENANGGUNG JAWAB
							TARGET 2026	PAGU INDIKATIF (Rp)	LOKASI	SUMBER DANA	PRIORITAS			TARGET	PAGU INDIKATIF (Rp)	
											NASIONAL	DAERAH				
1	2	3	4	5	6	7	8	9	10	11	12	13	14	15	16	17
	7.01.01.2.08	Penyediaan Jasa Penunjang Urusan Pemerintahan Daerah	*Jumlah Laporan Penyediaan Jasa Pelayanan Umum Kantor yang Disediakan*	-			12 Laporan	41.795.369,00			Membangun dari desa dan dari bawah untuk pertumbuhan ekonomi, pemerataan ekonomi dan pemberantasan kemiskinan.	JATIM BERKAH-AMANAH Memperkuat Penyelenggaraan Tata Kelola Pemerintahan yang Baik, Bersih, Efektif, Berdaya Guna dan Partisipatif 5. Efektifitas Birokrasi dan Pelayanan Publik	Administrasi Perkantoran dan Kerumahtanggaan Kantor Kelurahan Ngemplakrejo	-	85.000.000,00	KELURAHAN NGEMPLAKREJO
	7.01.01.2.08.0004	Penyediaan Jasa Pelayanan Umum Kantor														
			Jumlah Laporan Penyediaan Jasa Pelayanan Umum Kantor yang Disediakan				12 Laporan	41.795.369,00	Kota Pasuruan, Panggungrejo, Ngemplakrejo	DANA ALOKASI UMUM (DAU)	Membangun dari desa dan dari bawah untuk pertumbuhan ekonomi, pemerataan ekonomi dan pemberantasan kemiskinan.	JATIM BERKAH-AMANAH Memperkuat Penyelenggaraan Tata Kelola Pemerintahan yang Baik, Bersih, Efektif, Berdaya Guna dan Partisipatif 5. Efektifitas Birokrasi dan Pelayanan Publik	Administrasi Perkantoran dan Kerumahtanggaan Kantor Kelurahan Ngemplakrejo		85.000.000,00	KELURAHAN NGEMPLAKREJO
2.	**7.01.03**	**PROGRAM PEMBERDAYAAN MASYARAKAT DESA DAN KELURAHAN**	***Prosentase kelembagaan masyarakat yang di bina***	**-**			**100 %**	**212.843.700,00**						**-**	**265.000.000,00**	

NO	KODE	URUSAN / BIDANG URUSAN / PROGRAM / KEGIATAN / SUB KEGIATAN	INDIKATOR PROGRAM / KEGIATAN / SUB KEGIATAN	TARGET AKHIR PERIODE RENSTRA OPD	REALISASI CAPAIAN RENJA OPD TAHUN 2024	PRAKIRAAN CAPAIAN TARGET RENJA OPD TAHUN 2025	CAPAIAN KINERJA DAN KERANGKA PENDANAAN						KELOMPOK SASARAN	PRAKIRAAN MAJU RENCANA TAHUN 2027		PERANGKAT DAERAH PENANGGUNG JAWAB
							TARGET 2026	PAGU INDIKATIF (Rp)	LOKASI	SUMBER DANA	PRIORITAS			TARGET	PAGU INDIKATIF (Rp)	
											NASIONAL	DAERAH				
1	2	3	4	5	6	7	8	9	10	11	12	13	14	15	16	17
	7.01.03.2.02	Kegiatan Pemberdayaan Kelurahan	*Jumlah Lembaga Kemasyarakatan yang Berpartisipasi dalam Forum Musyawarah Perencanaan Pembangunan di Kelurahan* *Jumlah Pokmas dan Ormas yang Melaksanakan Pemberdayaan Masyarakat di Kelurahan* *Jumlah Sarana dan Prasarana Kelurahan yang Terbangun*	-			8 Lembaga Kemasyarakat 8 Pokmas / Ormas 11 Unit	212.843.700,00			Membangun dari desa dan dari bawah untuk pertumbuhan ekonomi, pemerataan ekonomi dan pemberantasan kemiskinan.	JATIM BERKAH-AMANAH Memperkuat Penyelenggaraan Tata Kelola Pemerintahan yang Baik, Bersih, Efektif, Berdaya Guna dan Partisipatif 5. Efektifitas Birokrasi dan Pelayanan Publik	TP PKK, RT, RW, Forum Anak Kelurahan,Kota Sehat,Posyandu, Karang Taruna, LPM, Forum Kota Sehat, Kelurahan Siaga dan Masyarakat Kelurahan Ngemplakrejo Kota Pasuruan	-	265.000.000,00	KELURAHAN NGEMPLAKREJO
	7.01.03.2.02.0001	Peningkatan Partisipasi Masyarakat dalam Forum Musyawarah Perencanaan Pembangunan di Kelurahan														
			Jumlah Lembaga Kemasyarakatan yang Berpartisipasi dalam Forum Musyawarah Perencanaan Pembangunan di Kelurahan				8 Lembaga Kemasyarakatan	12.843.700,00	Kota Pasuruan, Panggungrejo, Ngemplakrejo	DANA ALOKASI UMUM (DAU)	Membangun dari desa dan dari bawah untuk pertumbuhan ekonomi, pemerataan ekonomi dan pemberantasan kemiskinan.	JATIM BERKAH-AMANAH Memperkuat Penyelenggaraan Tata Kelola Pemerintahan yang Baik, Bersih, Efektif, Berdaya Guna dan Partisipatif 5. Efektifitas Birokrasi dan Pelayanan Publik	TP PKK, RT, RW, Forum Anak Kelurahan,Kota Sehat,Posyandu, Karang Taruna, LPM, Forum Kota Sehat, Kelurahan Siaga dan Masyarakat Kelurahan Ngemplakrejo Kota Pasuruan		35.000.000,00	KELURAHAN NGEMPLAKREJO
	7.01.03.2.02.0002	Pembangunan Sarana dan Prasarana Kelurahan														
			Jumlah Sarana dan Prasarana Kelurahan yang Terbangun				17 Unit	41.000.000,00	Kota Pasuruan, Panggungrejo, Ngemplakrejo	DANA ALOKASI UMUM (DAU)	Membangun dari desa dan dari bawah untuk pertumbuhan ekonomi, pemerataan ekonomi dan pemberantasan kemiskinan.	JATIM BERKAH-AMANAH Memperkuat Penyelenggaraan Tata Kelola Pemerintahan yang Baik, Bersih, Efektif, Berdaya Guna dan Partisipatif 5. Efektifitas Birokrasi dan Pelayanan Publik	TP PKK, RT, RW, Forum Anak Kelurahan,Kota Sehat,Posyandu, Karang Taruna, LPM, Forum Kota Sehat, Kelurahan Siaga dan Masyarakat Kelurahan Ngemplakrejo Kota Pasuruan		55.000.000,00	KELURAHAN NGEMPLAKREJO

NO	KODE	URUSAN / BIDANG URUSAN / PROGRAM / KEGIATAN / SUB KEGIATAN	INDIKATOR PROGRAM / KEGIATAN / SUB KEGIATAN	TARGET AKHIR PERIODE RENSTRA OPD	REALISASI CAPAIAN RENJA OPD TAHUN 2024	PRAKIRAAN CAPAIAN TARGET RENJA OPD TAHUN 2025	CAPAIAN KINERJA DAN KERANGKA PENDANAAN						KELOMPOK SASARAN	PRAKIRAAN MAJU RENCANA TAHUN 2027		PERANGKAT DAERAH PENANGGUNG JAWAB
							TARGET 2026	PAGU INDIKATIF (Rp)	LOKASI	SUMBER DANA	PRIORITAS			TARGET	PAGU INDIKATIF (Rp)	
											NASIONAL	DAERAH				
1	2	3	4	5	6	7	8	9	10	11	12	13	14	15	16	17
	7.01.03.2.02.0003	Pemberdayaan Masyarakat di Kelurahan														
			Jumlah Pokmas dan Ormas yang Melaksanakan Pemberdayaan Masyarakat di Kelurahan				8 Pokmas / Ormas	159.000.000,00	Kota Pasuruan, Panggungrejo, Ngemplakrejo	DANA ALOKASI UMUM (DAU)	Membangun dari desa dan dari bawah untuk pertumbuhan ekonomi, pemerataan ekonomi dan pemberantasan kemiskinan.	JATIM BERKAH-AMANAH Memperkuat Penyelenggaraan Tata Kelola Pemerintahan yang Baik, Bersih, Efektif, Berdaya Guna dan Partisipatif 5. Efektifitas Birokrasi dan Pelayanan Publik	TP PKK, RT, RW, Forum Anak Kelurahan,Kota Sehat,Posyandu, Karang Taruna, LPM, Forum Kota Sehat, Kelurahan Siaga dan Masyarakat Kelurahan Ngemplakrejo Kota Pasuruan		175.000.000,00	KELURAHAN NGEMPLAKREJO
3.	**7.01.04**	**PROGRAM KOORDINASI KETENTRAMAN DAN KETERTIBAN UMUM**	***Persentase Penanganan Pengaduan Trantibmas dan Kebencanaan***	**-**			**100 %**	**23.311.400,00**						**-**	**40.000.000,00**	
	7.01.04.2.01	Koordinasi Upaya Penyelenggaraan Ketenteraman dan Ketertiban Umum	*Jumlah Laporan Hasil Sinergitas dengan Kepolisian Negara Republik Indonesia, Tentara Nasional Indonesia dan Instansi Vertikal di Wilayah Kecamatan*	-			12 Laporan	23.311.400,00			Membangun dari desa dan dari bawah untuk pertumbuhan ekonomi, pemerataan ekonomi dan pemberantasan kemiskinan.	JATIM BERKAH-AMANAH Memperkuat Penyelenggaraan Tata Kelola Pemerintahan yang Baik, Bersih, Efektif, Berdaya Guna dan Partisipatif 5. Efektifitas Birokrasi dan Pelayanan Publik	Masyarakat Kelurahan Ngemplakrejo Kota Pasuruan	-	40.000.000,00	KELURAHAN NGEMPLAKREJO
	7.01.04.2.01.0001	Sinergitas dengan Kepolisian Negara Republik Indonesia, Tentara Nasional Indonesia dan Instansi Vertikal di Wilayah Kecamatan														

NO	KODE	URUSAN / BIDANG URUSAN / PROGRAM / KEGIATAN / SUB KEGIATAN	INDIKATOR PROGRAM / KEGIATAN / SUB KEGIATAN	TARGET AKHIR PERIODE RENSTRA OPD	REALISASI CAPAIAN RENJA OPD TAHUN 2024	PRAKIRAAN CAPAIAN TARGET RENJA OPD TAHUN 2025	CAPAIAN KINERJA DAN KERANGKA PENDANAAN						KELOMPOK SASARAN	PRAKIRAAN MAJU RENCANA TAHUN 2027		PERANGKAT DAERAH PENANGGUNG JAWAB
							TARGET 2026	PAGU INDIKATIF (Rp)	LOKASI	SUMBER DANA	PRIORITAS			TARGET	PAGU INDIKATIF (Rp)	
											NASIONAL	DAERAH				
1	2	3	4	5	6	7	8	9	10	11	12	13	14	15	16	17
			Jumlah Laporan Hasil Sinergitas dengan Kepolisian Negara Republik Indonesia, Tentara Nasional Indonesia dan Instansi Vertikal di Wilayah Kecamatan				12 Laporan	23.311.400,00	Kota Pasuruan, Panggungrejo, Ngemplakrejo	DANA ALOKASI UMUM (DAU)	Membangun dari desa dan dari bawah untuk pertumbuhan ekonomi, pemerataan ekonomi dan pemberantasan kemiskinan.	JATIM BERKAH-AMANAH Memperkuat Penyelenggaraan Tata Kelola Pemerintahan yang Baik, Bersih, Efektif, Berdaya Guna dan Partisipatif 5. Efektifitas Birokrasi dan Pelayanan Publik	Masyarakat Kelurahan Ngemplakrejo Kota Pasuruan		40.000.000,00	KELURAHAN NGEMPLAKREJO
4.	**7.01.05**	**PROGRAM PENYELENGGARAAN URUSAN PEMERINTAHAN UMUM**	***Presentase Penyelenggaraan Urusan Pemerintahan Umum***	**-**			**100 %**	**211.902.400,00**						**-**	**185.000.000,00**	
	7.01.05.2.01	Penyelenggaraan Urusan Pemerintahan Umum Sesuai Penugasan Kepala Daerah	*Jumlah Dokumen Semua Urusan Pemerintahan yang Bukan Merupakan Kewenangan Daerah dan Tidak Dilaksanakan oleh Instansi Vertikal*	-			12 Dokumen	211.902.400,00			Membangun dari desa dan dari bawah untuk pertumbuhan ekonomi, pemerataan ekonomi dan pemberantasan kemiskinan.	JATIM BERKAH-AMANAH Memperkuat Penyelenggaraan Tata Kelola Pemerintahan yang Baik, Bersih, Efektif, Berdaya Guna dan Partisipatif 1. Memperkuat Pembangunan SDM yang berkarakter	Ketua RT/RW dan Masyarakat Kelurahan Ngemplakrejo	-	185.000.000,00	KELURAHAN NGEMPLAKREJO
	7.01.05.2.01.0007	Pelaksanaan Semua Urusan Pemerintahan yang Bukan Merupakan Kewenangan Daerah dan Tidak Dilaksanakan oleh Instansi Vertikal														

NO	KODE	URUSAN / BIDANG URUSAN / PROGRAM / KEGIATAN / SUB KEGIATAN	INDIKATOR PROGRAM / KEGIATAN / SUB KEGIATAN	TARGET AKHIR PERIODE RENSTRA OPD	REALISASI CAPAIAN RENJA OPD TAHUN 2024	PRAKIRAAN CAPAIAN TARGET RENJA OPD TAHUN 2025	CAPAIAN KINERJA DAN KERANGKA PENDANAAN						KELOMPOK SASARAN	PRAKIRAAN MAJU RENCANA TAHUN 2027		PERANGKAT DAERAH PENANGGUNG JAWAB
							TARGET 2026	PAGU INDIKATIF (Rp)	LOKASI	SUMBER DANA	PRIORITAS			TARGET	PAGU INDIKATIF (Rp)	
											NASIONAL	DAERAH				
1	2	3	4	5	6	7	8	9	10	11	12	13	14	15	16	17
			Jumlah Dokumen Semua Urusan Pemerintahan yang Bukan Merupakan Kewenangan Daerah dan Tidak Dilaksanakan oleh Instansi Vertikal				12 Dokumen	211.902.400,00	Kota Pasuruan, Panggungrejo, Ngemplakrejo	DANA ALOKASI UMUM (DAU)	Membangun dari desa dan dari bawah untuk pertumbuhan ekonomi, pemerataan ekonomi dan pemberantasan kemiskinan.	JATIM BERKAH-AMANAH Memperkuat Penyelenggaraan Tata Kelola Pemerintahan yang Baik, Bersih, Efektif, Berdaya Guna dan Partisipatif 1. Memperkuat Pembangunan SDM yang berkarakter	Ketua RT/RW dan Masyarakat Kelurahan Ngemplakrejo		185.000.000,00	KELURAHAN NGEMPLAKREJO
		KELURAHAN MAYANGAN						**391.138.700,00**							**466.091.460,00**	
	7	**UNSUR KEWILAYAHAN**						**391.138.700,00**							**466.091.460,00**	
	7.01	**KECAMATAN**						**391.138.700,00**							**466.091.460,00**	
1.	**7.01.01**	**PROGRAM PENUNJANG URUSAN PEMERINTAHAN DAERAH KABUPATEN/KOTA**	***Nilai SAKIP SKPD Level Maturitas SPIP***	**-**			**81.50 nilai 3 level**	**50.842.000,00**						**-**	**75.258.960,00**	
	7.01.01.2.08	Penyediaan Jasa Penunjang Urusan Pemerintahan Daerah	*Persentase terpenuhinya jasa penunjang layanan perkantoran*	-			100 %	50.842.000,00			Membangun dari desa dan dari bawah untuk pertumbuhan ekonomi, pemerataan ekonomi dan pemberantasan kemiskinan.	JATIM BERKAH-AMANAH Memperkuat Penyelenggaraan Tata Kelola Pemerintahan yang Baik, Bersih, Efektif, Berdaya Guna dan Partisipatif 5. Efektifitas Birokrasi dan Pelayanan Publik	Kota Pasuruan	-	75.258.960,00	KELURAHAN MAYANGAN
	7.01.01.2.08.0004	Penyediaan Jasa Pelayanan Umum Kantor														

NO	KODE	URUSAN / BIDANG URUSAN / PROGRAM / KEGIATAN / SUB KEGIATAN	INDIKATOR PROGRAM / KEGIATAN / SUB KEGIATAN	TARGET AKHIR PERIODE RENSTRA OPD	REALISASI CAPAIAN RENJA OPD TAHUN 2024	PRAKIRAAN CAPAIAN TARGET RENJA OPD TAHUN 2025	CAPAIAN KINERJA DAN KERANGKA PENDANAAN						KELOMPOK SASARAN	PRAKIRAAN MAJU RENCANA TAHUN 2027		PERANGKAT DAERAH PENANGGUNG JAWAB
							TARGET 2026	PAGU INDIKATIF (Rp)	LOKASI	SUMBER DANA	PRIORITAS			TARGET	PAGU INDIKATIF (Rp)	
											NASIONAL	DAERAH				
1	2	3	4	5	6	7	8	9	10	11	12	13	14	15	16	17
			Jumlah Laporan Penyediaan Jasa Pelayanan Umum Kantor yang Disediakan				12 Laporan	50.842.000,00	-	DANA ALOKASI UMUM (DAU)	Membangun dari desa dan dari bawah untuk pertumbuhan ekonomi, pemerataan ekonomi dan pemberantasan kemiskinan.	JATIM BERKAH-AMANAH Memperkuat Penyelenggaraan Tata Kelola Pemerintahan yang Baik, Bersih, Efektif, Berdaya Guna dan Partisipatif 5. Efektifitas Birokrasi dan Pelayanan Publik	Kota Pasuruan		75.258.960,00	KELURAHAN MAYANGAN
2.	**7.01.03**	**PROGRAM PEMBERDAYAAN MASYARAKAT DESA DAN KELURAHAN**	***Prosentase kelembagaan masyarakat yang dibina***	**-**			**100 %**	**212.454.000,00**						**-**	**254.412.300,00**	
	7.01.03.2.02	Kegiatan Pemberdayaan Kelurahan	*Prosentase kelembagaan masyarakat yang dibina*	-			100 %	212.454.000,00			Membangun dari desa dan dari bawah untuk pertumbuhan ekonomi, pemerataan ekonomi dan pemberantasan kemiskinan.	JATIM BERKAH-AMANAH Memperkuat Penyelenggaraan Tata Kelola Pemerintahan yang Baik, Bersih, Efektif, Berdaya Guna dan Partisipatif 5. Efektifitas Birokrasi dan Pelayanan Publik	Kota Pasuruan	-	254.412.300,00	KELURAHAN MAYANGAN
	7.01.03.2.02.0001	Peningkatan Partisipasi Masyarakat dalam Forum Musyawarah Perencanaan Pembangunan di Kelurahan														

NO	KODE	URUSAN / BIDANG URUSAN / PROGRAM / KEGIATAN / SUB KEGIATAN	INDIKATOR PROGRAM / KEGIATAN / SUB KEGIATAN	TARGET AKHIR PERIODE RENSTRA OPD	REALISASI CAPAIAN RENJA OPD TAHUN 2024	PRAKIRAAN CAPAIAN TARGET RENJA OPD TAHUN 2025	CAPAIAN KINERJA DAN KERANGKA PENDANAAN						KELOMPOK SASARAN	PRAKIRAAN MAJU RENCANA TAHUN 2027		PERANGKAT DAERAH PENANGGUNG JAWAB
							TARGET 2026	PAGU INDIKATIF (Rp)	LOKASI	SUMBER DANA	PRIORITAS			TARGET	PAGU INDIKATIF (Rp)	
											NASIONAL	DAERAH				
1	2	3	4	5	6	7	8	9	10	11	12	13	14	15	16	17
			Jumlah Lembaga Kemasyarakatan yang Berpartisipasi dalam Forum Musyawarah Perencanaan Pembangunan di Kelurahan				8 Lembaga Kemasyarakatan	12.454.000,00	Kota Pasuruan, Panggungrejo, Mayangan	DANA ALOKASI UMUM (DAU)	Membangun dari desa dan dari bawah untuk pertumbuhan ekonomi, pemerataan ekonomi dan pemberantasan kemiskinan.	JATIM BERKAH-AMANAH Memperkuat Penyelenggaraan Tata Kelola Pemerintahan yang Baik, Bersih, Efektif, Berdaya Guna dan Partisipatif 5. Efektifitas Birokrasi dan Pelayanan Publik	Kota Pasuruan		14.412.300,00	KELURAHAN MAYANGAN
	7.01.03.2.02.0002	Pembangunan Sarana dan Prasarana Kelurahan														
			Jumlah Sarana dan Prasarana Kelurahan yang Terbangun				115 Unit	45.000.000,00	Kota Pasuruan, Panggungrejo, Mayangan	DAU TAMBAHAN DUKUNGAN PENDANAAN KELURAHAN	Membangun dari desa dan dari bawah untuk pertumbuhan ekonomi, pemerataan ekonomi dan pemberantasan kemiskinan.	JATIM BERKAH-AMANAH Memperkuat Penyelenggaraan Tata Kelola Pemerintahan yang Baik, Bersih, Efektif, Berdaya Guna dan Partisipatif 5. Efektifitas Birokrasi dan Pelayanan Publik	Kota Pasuruan		60.000.000,00	KELURAHAN MAYANGAN
	7.01.03.2.02.0003	Pemberdayaan Masyarakat di Kelurahan														
			Jumlah Pokmas dan Ormas yang Melaksanakan Pemberdayaan Masyarakat di Kelurahan				9 Pokmas / Ormas	155.000.000,00	Kota Pasuruan, Panggungrejo, Mayangan	DAU TAMBAHAN DUKUNGAN PENDANAAN KELURAHAN	Membangun dari desa dan dari bawah untuk pertumbuhan ekonomi, pemerataan ekonomi dan pemberantasan kemiskinan.	JATIM BERKAH-AMANAH Memperkuat Penyelenggaraan Tata Kelola Pemerintahan yang Baik, Bersih, Efektif, Berdaya Guna dan Partisipatif 5. Efektifitas Birokrasi dan Pelayanan Publik	Kota Pasuruan		180.000.000,00	KELURAHAN MAYANGAN

NO	KODE	URUSAN / BIDANG URUSAN / PROGRAM / KEGIATAN / SUB KEGIATAN	INDIKATOR PROGRAM / KEGIATAN / SUB KEGIATAN	TARGET AKHIR PERIODE RENSTRA OPD	REALISASI CAPAIAN RENJA OPD TAHUN 2024	PRAKIRAAN CAPAIAN TARGET RENJA OPD TAHUN 2025	CAPAIAN KINERJA DAN KERANGKA PENDANAAN						KELOMPOK SASARAN	PRAKIRAAN MAJU RENCANA TAHUN 2027		PERANGKAT DAERAH PENANGGUNG JAWAB
							TARGET 2026	PAGU INDIKATIF (Rp)	LOKASI	SUMBER DANA	PRIORITAS			TARGET	PAGU INDIKATIF (Rp)	
											NASIONAL	DAERAH				
1	2	3	4	5	6	7	8	9	10	11	12	13	14	15	16	17
3.	**7.01.04**	**PROGRAM KOORDINASI KETENTRAMAN DAN KETERTIBAN UMUM**	***Persentase Penanganan Pengaduan Trantibmas dan Kebencanaan***	**-**			**100 %**	**21.097.200,00**						**-**	**26.420.200,00**	
	7.01.04.2.01	Koordinasi Upaya Penyelenggaraan Ketenteraman dan Ketertiban Umum	*Persentase Penanganan Pengaduan Trantibmas dan Kebencanaan*	-			100 %	21.097.200,00			Membangun dari desa dan dari bawah untuk pertumbuhan ekonomi, pemerataan ekonomi dan pemberantasan kemiskinan.	JATIM BERKAH-AMANAH Memperkuat Penyelenggaraan Tata Kelola Pemerintahan yang Baik, Bersih, Efektif, Berdaya Guna dan Partisipatif 5. Efektifitas Birokrasi dan Pelayanan Publik	Kota Pasuruan	-	26.420.200,00	KELURAHAN MAYANGAN
	7.01.04.2.01.0001	Sinergitas dengan Kepolisian Negara Republik Indonesia, Tentara Nasional Indonesia dan Instansi Vertikal di Wilayah Kecamatan														
			Jumlah Laporan Hasil Sinergitas dengan Kepolisian Negara Republik Indonesia, Tentara Nasional Indonesia dan Instansi Vertikal di Wilayah Kecamatan				12 Laporan	21.097.200,00	Kota Pasuruan, Panggungrejo, Mayangan	DANA ALOKASI UMUM (DAU)	Membangun dari desa dan dari bawah untuk pertumbuhan ekonomi, pemerataan ekonomi dan pemberantasan kemiskinan.	JATIM BERKAH-AMANAH Memperkuat Penyelenggaraan Tata Kelola Pemerintahan yang Baik, Bersih, Efektif, Berdaya Guna dan Partisipatif 5. Efektifitas Birokrasi dan Pelayanan Publik	Kota Pasuruan		26.420.200,00	KELURAHAN MAYANGAN
4.	**7.01.05**	**PROGRAM PENYELENGGARAAN URUSAN PEMERINTAHAN UMUM**	***Presentase Peneyelenggaraan Urusan Pemerintahan Umum***	**-**			**100 %**	**106.745.500,00**						**-**	**110.000.000,00**	

NO	KODE	URUSAN / BIDANG URUSAN / PROGRAM / KEGIATAN / SUB KEGIATAN	INDIKATOR PROGRAM / KEGIATAN / SUB KEGIATAN	TARGET AKHIR PERIODE RENSTRA OPD	REALISASI CAPAIAN RENJA OPD TAHUN 2024	PRAKIRAAN CAPAIAN TARGET RENJA OPD TAHUN 2025	CAPAIAN KINERJA DAN KERANGKA PENDANAAN						KELOMPOK SASARAN	PRAKIRAAN MAJU RENCANA TAHUN 2027		PERANGKAT DAERAH PENANGGUNG JAWAB
							TARGET 2026	PAGU INDIKATIF (Rp)	LOKASI	SUMBER DANA	PRIORITAS			TARGET	PAGU INDIKATIF (Rp)	
											NASIONAL	DAERAH				
1	2	3	4	5	6	7	8	9	10	11	12	13	14	15	16	17
	7.01.05.2.01	Penyelenggaraan Urusan Pemerintahan Umum Sesuai Penugasan Kepala Daerah	*Presentase Peneyelenggaraan Urusan Pemerintahan Umum*	-			100 %	106.745.500,00			Membangun dari desa dan dari bawah untuk pertumbuhan ekonomi, pemerataan ekonomi dan pemberantasan kemiskinan.	JATIM BERKAH-AMANAH Memperkuat Penyelenggaraan Tata Kelola Pemerintahan yang Baik, Bersih, Efektif, Berdaya Guna dan Partisipatif 5. Efektifitas Birokrasi dan Pelayanan Publik	Kota Pasuruan	-	110.000.000,00	KELURAHAN MAYANGAN
	7.01.05.2.01.0007	Pelaksanaan Semua Urusan Pemerintahan yang Bukan Merupakan Kewenangan Daerah dan Tidak Dilaksanakan oleh Instansi Vertikal														
			Jumlah Dokumen Semua Urusan Pemerintahan yang Bukan Merupakan Kewenangan Daerah dan Tidak Dilaksanakan oleh Instansi Vertikal				1 Dokumen	106.745.500,00	Kota Pasuruan, Panggungrejo, Mayangan	DANA ALOKASI UMUM (DAU)	Membangun dari desa dan dari bawah untuk pertumbuhan ekonomi, pemerataan ekonomi dan pemberantasan kemiskinan.	JATIM BERKAH-AMANAH Memperkuat Penyelenggaraan Tata Kelola Pemerintahan yang Baik, Bersih, Efektif, Berdaya Guna dan Partisipatif 5. Efektifitas Birokrasi dan Pelayanan Publik	Kota Pasuruan		110.000.000,00	KELURAHAN MAYANGAN
		KELURAHAN TRAJENG						**475.573.600,00**							**466.637.500,00**	
	7	**UNSUR KEWILAYAHAN**						**475.573.600,00**							**466.637.500,00**	
	7.01	**KECAMATAN**						**475.573.600,00**							**466.637.500,00**	
1.	**7.01.01**	**PROGRAM PENUNJANG URUSAN PEMERINTAHAN DAERAH KABUPATEN/KOTA**	***Level Maturitas SPIP Nilai SAKIP SKPD***	**-**			**3 Level 81.50 Nilai**	**70.137.400,00**						**-**	**80.137.400,00**	

NO	KODE	URUSAN / BIDANG URUSAN / PROGRAM / KEGIATAN / SUB KEGIATAN	INDIKATOR PROGRAM / KEGIATAN / SUB KEGIATAN	TARGET AKHIR PERIODE RENSTRA OPD	REALISASI CAPAIAN RENJA OPD TAHUN 2024	PRAKIRAAN CAPAIAN TARGET RENJA OPD TAHUN 2025	CAPAIAN KINERJA DAN KERANGKA PENDANAAN						KELOMPOK SASARAN	PRAKIRAAN MAJU RENCANA TAHUN 2027		PERANGKAT DAERAH PENANGGUNG JAWAB
							TARGET 2026	PAGU INDIKATIF (Rp)	LOKASI	SUMBER DANA	PRIORITAS			TARGET	PAGU INDIKATIF (Rp)	
											NASIONAL	DAERAH				
1	2	3	4	5	6	7	8	9	10	11	12	13	14	15	16	17
	7.01.01.2.08	Penyediaan Jasa Penunjang Urusan Pemerintahan Daerah	*Persentase terpenuhinya jasa penunjang layanan perkantoran*	-			100 %	70.137.400,00			Membangun dari desa dan dari bawah untuk pertumbuhan ekonomi, pemerataan ekonomi dan pemberantasan kemiskinan.	JATIM BERKAH-AMANAH Memperkuat Penyelenggaraan Tata Kelola Pemerintahan yang Baik, Bersih, Efektif, Berdaya Guna dan Partisipatif 5. Efektifitas Birokrasi dan Pelayanan Publik	Administrasi perkantoran dan kerumahtanggaan kantor Kelurahan Trajeng	-	80.137.400,00	KELURAHAN TRAJENG
	7.01.01.2.08.0004	Penyediaan Jasa Pelayanan Umum Kantor														
			Jumlah Laporan Penyediaan Jasa Pelayanan Umum Kantor yang Disediakan				12 Laporan	70.137.400,00	Kota Pasuruan, Panggungrejo, Trajeng	DANA ALOKASI UMUM (DAU)	Membangun dari desa dan dari bawah untuk pertumbuhan ekonomi, pemerataan ekonomi dan pemberantasan kemiskinan.	JATIM BERKAH-AMANAH Memperkuat Penyelenggaraan Tata Kelola Pemerintahan yang Baik, Bersih, Efektif, Berdaya Guna dan Partisipatif 5. Efektifitas Birokrasi dan Pelayanan Publik	Administrasi perkantoran dan kerumahtanggaan kantor Kelurahan Trajeng		80.137.400,00	KELURAHAN TRAJENG
2.	**7.01.03**	**PROGRAM PEMBERDAYAAN MASYARAKAT DESA DAN KELURAHAN**	***Prosentase kelembagaan masyarakat yang di bina***	**-**			**100 %**	**211.506.200,00**						**-**	**220.171.700,00**	

NO	KODE	URUSAN / BIDANG URUSAN / PROGRAM / KEGIATAN / SUB KEGIATAN	INDIKATOR PROGRAM / KEGIATAN / SUB KEGIATAN	TARGET AKHIR PERIODE RENSTRA OPD	REALISASI CAPAIAN RENJA OPD TAHUN 2024	PRAKIRAAN CAPAIAN TARGET RENJA OPD TAHUN 2025	CAPAIAN KINERJA DAN KERANGKA PENDANAAN						KELOMPOK SASARAN	PRAKIRAAN MAJU RENCANA TAHUN 2027		PERANGKAT DAERAH PENANGGUNG JAWAB
							TARGET 2026	PAGU INDIKATIF (Rp)	LOKASI	SUMBER DANA	PRIORITAS			TARGET	PAGU INDIKATIF (Rp)	
											NASIONAL	DAERAH				
1	2	3	4	5	6	7	8	9	10	11	12	13	14	15	16	17
	7.01.03.2.02	Kegiatan Pemberdayaan Kelurahan	*Persentase Kegiatan Pemberdayaan Kelurahan yang terlaksana*	-			100 %	211.506.200,00			Membangun dari desa dan dari bawah untuk pertumbuhan ekonomi, pemerataan ekonomi dan pemberantasan kemiskinan.	JATIM BERKAH-AMANAH Memperkuat Penyelenggaraan Tata Kelola Pemerintahan yang Baik, Bersih, Efektif, Berdaya Guna dan Partisipatif 5. Efektifitas Birokrasi dan Pelayanan Publik	TP PKK, Ketua RT/RW, Forum Anak Kelurahan, Forum Kota Sehat, Karang Taruna Kelurahan Trajeng	-	220.171.700,00	KELURAHAN TRAJENG
	7.01.03.2.02.0001	Peningkatan Partisipasi Masyarakat dalam Forum Musyawarah Perencanaan Pembangunan di Kelurahan														
			Jumlah Lembaga Kemasyarakatan yang Berpartisipasi dalam Forum Musyawarah Perencanaan Pembangunan di Kelurahan				7 Lembaga Kemasyarakatan	11.506.200,00	Kota Pasuruan, Panggungrejo, Trajeng	DANA ALOKASI UMUM (DAU)	Membangun dari desa dan dari bawah untuk pertumbuhan ekonomi, pemerataan ekonomi dan pemberantasan kemiskinan.	JATIM BERKAH-AMANAH Memperkuat Penyelenggaraan Tata Kelola Pemerintahan yang Baik, Bersih, Efektif, Berdaya Guna dan Partisipatif 5. Efektifitas Birokrasi dan Pelayanan Publik	TP PKK, Ketua RT/RW, Forum Anak Kelurahan, Forum Kota Sehat, Karang Taruna Kelurahan Trajeng		20.171.700,00	KELURAHAN TRAJENG
	7.01.03.2.02.0002	Pembangunan Sarana dan Prasarana Kelurahan														
			Jumlah Sarana dan Prasarana Kelurahan yang Terbangun				62 Unit	30.000.000,00	Kota Pasuruan, Panggungrejo, Trajeng	DAU TAMBAHAN DUKUNGAN PENDANAAN KELURAHAN	Membangun dari desa dan dari bawah untuk pertumbuhan ekonomi, pemerataan ekonomi dan pemberantasan kemiskinan.	JATIM BERKAH-AMANAH Memperkuat Penyelenggaraan Tata Kelola Pemerintahan yang Baik, Bersih, Efektif, Berdaya Guna dan Partisipatif 5. Efektifitas Birokrasi dan Pelayanan Publik	TP PKK, Ketua RT/RW, Forum Anak Kelurahan, Forum Kota Sehat, Karang Taruna Kelurahan Trajeng		60.000.000,00	KELURAHAN TRAJENG

NO	KODE	URUSAN / BIDANG URUSAN / PROGRAM / KEGIATAN / SUB KEGIATAN	INDIKATOR PROGRAM / KEGIATAN / SUB KEGIATAN	TARGET AKHIR PERIODE RENSTRA OPD	REALISASI CAPAIAN RENJA OPD TAHUN 2024	PRAKIRAAN CAPAIAN TARGET RENJA OPD TAHUN 2025	CAPAIAN KINERJA DAN KERANGKA PENDANAAN						KELOMPOK SASARAN	PRAKIRAAN MAJU RENCANA TAHUN 2027		PERANGKAT DAERAH PENANGGUNG JAWAB
							TARGET 2026	PAGU INDIKATIF (Rp)	LOKASI	SUMBER DANA	PRIORITAS			TARGET	PAGU INDIKATIF (Rp)	
											NASIONAL	DAERAH				
1	2	3	4	5	6	7	8	9	10	11	12	13	14	15	16	17
	7.01.03.2.02.0003	Pemberdayaan Masyarakat di Kelurahan														
			Jumlah Pokmas dan Ormas yang Melaksanakan Pemberdayaan Masyarakat di Kelurahan				8 Pokmas / Ormas	170.000.000,00	Kota Pasuruan, Panggungrejo, Trajeng	DAU TAMBAHAN DUKUNGAN PENDANAAN KELURAHAN	Membangun dari desa dan dari bawah untuk pertumbuhan ekonomi, pemerataan ekonomi dan pemberantasan kemiskinan.	JATIM BERKAH-AMANAH Memperkuat Penyelenggaraan Tata Kelola Pemerintahan yang Baik, Bersih, Efektif, Berdaya Guna dan Partisipatif 5. Efektifitas Birokrasi dan Pelayanan Publik	TP PKK, Ketua RT/RW, Forum Anak Kelurahan, Forum Kota Sehat, Karang Taruna Kelurahan Trajeng		140.000.000,00	KELURAHAN TRAJENG
3.	**7.01.04**	**PROGRAM KOORDINASI KETENTRAMAN DAN KETERTIBAN UMUM**	***Persentase Penanganan Pengaduan Trantibmas dan Kebencanaan***	**-**			**100 %**	**18.370.000,00**						**-**	**23.789.500,00**	
	7.01.04.2.01	Koordinasi Upaya Penyelenggaraan Ketenteraman dan Ketertiban Umum	*Jumlah Kegiatan Koordinasi Upaya Penyelenggaraan Ketenteraman dan Ketertiban Umum*	-			3 kegiatan	18.370.000,00			Membangun dari desa dan dari bawah untuk pertumbuhan ekonomi, pemerataan ekonomi dan pemberantasan kemiskinan.	JATIM BERKAH-AMANAH Memperkuat Penyelenggaraan Tata Kelola Pemerintahan yang Baik, Bersih, Efektif, Berdaya Guna dan Partisipatif 5. Efektifitas Birokrasi dan Pelayanan Publik	Masyarakat Kelurahan Trajeng	-	23.789.500,00	KELURAHAN TRAJENG
	7.01.04.2.01.0001	Sinergitas dengan Kepolisian Negara Republik Indonesia, Tentara Nasional Indonesia dan Instansi Vertikal di Wilayah Kecamatan														

NO	KODE	URUSAN / BIDANG URUSAN / PROGRAM / KEGIATAN / SUB KEGIATAN	INDIKATOR PROGRAM / KEGIATAN / SUB KEGIATAN	TARGET AKHIR PERIODE RENSTRA OPD	REALISASI CAPAIAN RENJA OPD TAHUN 2024	PRAKIRAAN CAPAIAN TARGET RENJA OPD TAHUN 2025	CAPAIAN KINERJA DAN KERANGKA PENDANAAN						KELOMPOK SASARAN	PRAKIRAAN MAJU RENCANA TAHUN 2027		PERANGKAT DAERAH PENANGGUNG JAWAB
							TARGET 2026	PAGU INDIKATIF (Rp)	LOKASI	SUMBER DANA	PRIORITAS			TARGET	PAGU INDIKATIF (Rp)	
											NASIONAL	DAERAH				
1	2	3	4	5	6	7	8	9	10	11	12	13	14	15	16	17
			Jumlah Laporan Hasil Sinergitas dengan Kepolisian Negara Republik Indonesia, Tentara Nasional Indonesia dan Instansi Vertikal di Wilayah Kecamatan				12 Laporan	18.370.000,00	Kota Pasuruan, Panggungrejo, Trajeng	DANA ALOKASI UMUM (DAU)	Membangun dari desa dan dari bawah untuk pertumbuhan ekonomi, pemerataan ekonomi dan pembe rantasan kemiskinan.	JATIM BERKAH-AMANAH Memperkuat Penyelenggaraan Tata Kelola Pemerintahan yang Baik, Bersih, Efektif, Berdaya Guna dan Partisipatif 5. Efektifitas Birokrasi dan Pelayanan Publik	Masyarakat Kelurahan Trajeng		23.789.500,00	KELURAHAN TRAJENG
4.	**7.01.05**	**PROGRAM PENYELENGGARAAN URUSAN PEMERINTAHAN UMUM**	***Presentase Peneyelenggaraan Urusan Pemerintahan Umum***	**-**			**100 %**	**175.560.000,00**						**-**	**142.538.900,00**	
	7.01.05.2.01	Penyelenggaraan Urusan Pemerintahan Umum Sesuai Penugasan Kepala Daerah	*Jumlah Kegiatan Penyelenggaraan Urusan Pemerintahan Umum Sesuai Penugasan Kepala Daerah*	-			5 kegiatan	175.560.000,00			Membangun dari desa dan dari bawah untuk pertumbuhan ekonomi, pemerataan ekonomi dan pembe rantasan kemiskinan.	JATIM BERKAH-AMANAH Memperkuat Penyelenggaraan Tata Kelola Pemerintahan yang Baik, Bersih, Efektif, Berdaya Guna dan Partisipatif 5. Efektifitas Birokrasi dan Pelayanan Publik	Ketua RT/RW dan Masyarakat Kelurahan Trajeng	-	142.538.900,00	KELURAHAN TRAJENG
	7.01.05.2.01.0007	Pelaksanaan Semua Urusan Pemerintahan yang Bukan Merupakan Kewenangan Daerah dan Tidak Dilaksanakan oleh Instansi Vertikal														

NO	KODE	URUSAN / BIDANG URUSAN / PROGRAM / KEGIATAN / SUB KEGIATAN	INDIKATOR PROGRAM / KEGIATAN / SUB KEGIATAN	TARGET AKHIR PERIODE RENSTRA OPD	REALISASI CAPAIAN RENJA OPD TAHUN 2024	PRAKIRAAN CAPAIAN TARGET RENJA OPD TAHUN 2025	CAPAIAN KINERJA DAN KERANGKA PENDANAAN						KELOMPOK SASARAN	PRAKIRAAN MAJU RENCANA TAHUN 2027		PERANGKAT DAERAH PENANGGUNG JAWAB
							TARGET 2026	PAGU INDIKATIF (Rp)	LOKASI	SUMBER DANA	PRIORITAS			TARGET	PAGU INDIKATIF (Rp)	
											NASIONAL	DAERAH				
1	2	3	4	5	6	7	8	9	10	11	12	13	14	15	16	17
			Jumlah Dokumen Semua Urusan Pemerintahan yang Bukan Merupakan Kewenangan Daerah dan Tidak Dilaksanakan oleh Instansi Vertikal				1 Dokumen	175.560.000,00	Kota Pasuruan, Panggungrejo, Trajeng	DANA ALOKASI UMUM (DAU)	Membangun dari desa dan dari bawah untuk pertumbuhan ekonomi, pemerataan ekonomi dan pemberantasan kemiskinan.	JATIM BERKAH-AMANAH Memperkuat Penyelenggaraan Tata Kelola Pemerintahan yang Baik, Bersih, Efektif, Berdaya Guna dan Partisipatif 5. Efektifitas Birokrasi dan Pelayanan Publik	Ketua RT/RW dan Masyarakat Kelurahan Trajeng		142.538.900,00	KELURAHAN TRAJENG
		KELURAHAN BANGILAN						**395.048.700,00**							**395.048.700,00**	
	7	**UNSUR KEWILAYAHAN**						**395.048.700,00**							**395.048.700,00**	
	7.01	**KECAMATAN**						**395.048.700,00**							**395.048.700,00**	
1.	**7.01.01**	**PROGRAM PENUNJANG URUSAN PEMERINTAHAN DAERAH KABUPATEN/KOTA**	**-**	**-**			**-**	**65.071.640,00**						**-**	**65.071.640,00**	
	7.01.01.2.08	Penyediaan Jasa Penunjang Urusan Pemerintahan Daerah	*Jumlah Laporan Penyediaan Jasa Pelayanan Umum Kantor yang Disediakan*	-			12 Laporan	65.071.640,00			Membangun dari desa dan dari bawah untuk pertumbuhan ekonomi, pemerataan ekonomi dan pemberantasan kemiskinan.	JATIM BERKAH-AMANAH Memperkuat Penyelenggaraan Tata Kelola Pemerintahan yang Baik, Bersih, Efektif, Berdaya Guna dan Partisipatif 5. Efektifitas Birokrasi dan Pelayanan Publik	Administrasi Perkantoran dan Kerumahtanggaan Kantor Kelurahan Bangilan Kota Pasuruan	-	65.071.640,00	KELURAHAN BANGILAN
	7.01.01.2.08.0004	Penyediaan Jasa Pelayanan Umum Kantor														

NO	KODE	URUSAN / BIDANG URUSAN / PROGRAM / KEGIATAN / SUB KEGIATAN	INDIKATOR PROGRAM / KEGIATAN / SUB KEGIATAN	TARGET AKHIR PERIODE RENSTRA OPD	REALISASI CAPAIAN RENJA OPD TAHUN 2024	PRAKIRAAN CAPAIAN TARGET RENJA OPD TAHUN 2025	CAPAIAN KINERJA DAN KERANGKA PENDANAAN						KELOMPOK SASARAN	PRAKIRAAN MAJU RENCANA TAHUN 2027		PERANGKAT DAERAH PENANGGUNG JAWAB
							TARGET 2026	PAGU INDIKATIF (Rp)	LOKASI	SUMBER DANA	PRIORITAS			TARGET	PAGU INDIKATIF (Rp)	
											NASIONAL	DAERAH				
1	2	3	4	5	6	7	8	9	10	11	12	13	14	15	16	17
			Jumlah Laporan Penyediaan Jasa Pelayanan Umum Kantor yang Disediakan				12 Laporan	65.071.640,00	Kota Pasuruan, Panggungrejo, Bangilan	DANA ALOKASI UMUM (DAU)	Membangun dari desa dan dari bawah untuk pertumbuhan ekonomi, pemerataan ekonomi dan pemberantasan kemiskinan.	JATIM BERKAH-AMANAH Memperkuat Penyelenggaraan Tata Kelola Pemerintahan yang Baik, Bersih, Efektif, Berdaya Guna dan Partisipatif 5. Efektifitas Birokrasi dan Pelayanan Publik	Administrasi Perkantoran dan Kerumahtanggaan Kantor Kelurahan Bangilan Kota Pasuruan		65.071.640,00	KELURAHAN BANGILAN
2.	**7.01.03**	**PROGRAM PEMBERDAYAAN MASYARAKAT DESA DAN KELURAHAN**	**-**	**-**			**-**	**220.331.900,00**						**-**	**220.331.900,00**	
	7.01.03.2.02	Kegiatan Pemberdayaan Kelurahan	*Jumlah Pokmas dan Ormas yang Melaksanakan Pemberdayaan Masyarakat di Kelurahan*	-			16 Lembaga Kemasyarakat	220.331.900,00			Membangun dari desa dan dari bawah untuk pertumbuhan ekonomi, pemerataan ekonomi dan pemberantasan kemiskinan.	JATIM BERKAH-AMANAH Memperkuat Penyelenggaraan Tata Kelola Pemerintahan yang Baik, Bersih, Efektif, Berdaya Guna dan Partisipatif 5. Efektifitas Birokrasi dan Pelayanan Publik	Prosentase Kelembagaan Masyarakat yang Dibina Kota Pasuruan	-	220.331.900,00	KELURAHAN BANGILAN
	7.01.03.2.02.0001	Peningkatan Partisipasi Masyarakat dalam Forum Musyawarah Perencanaan Pembangunan di Kelurahan														

NO	KODE	URUSAN / BIDANG URUSAN / PROGRAM / KEGIATAN / SUB KEGIATAN	INDIKATOR PROGRAM / KEGIATAN / SUB KEGIATAN	TARGET AKHIR PERIODE RENSTRA OPD	REALISASI CAPAIAN RENJA OPD TAHUN 2024	PRAKIRAAN CAPAIAN TARGET RENJA OPD TAHUN 2025	CAPAIAN KINERJA DAN KERANGKA PENDANAAN						KELOMPOK SASARAN	PRAKIRAAN MAJU RENCANA TAHUN 2027		PERANGKAT DAERAH PENANGGUNG JAWAB
							TARGET 2026	PAGU INDIKATIF (Rp)	LOKASI	SUMBER DANA	PRIORITAS			TARGET	PAGU INDIKATIF (Rp)	
											NASIONAL	DAERAH				
1	2	3	4	5	6	7	8	9	10	11	12	13	14	15	16	17
			Jumlah Lembaga Kemasyarakatan yang Berpartisipasi dalam Forum Musyawarah Perencanaan Pembangunan di Kelurahan				7 Lembaga Kemasyarakatan	20.331.900,00	Kota Pasuruan, Panggungrejo, Bangilan	DANA ALOKASI UMUM (DAU)	Membangun dari desa dan dari bawah untuk pertumbuhan ekonomi, pemerataan ekonomi dan pemberantasan kemiskinan.	JATIM BERKAH-AMANAH Memperkuat Penyelenggaraan Tata Kelola Pemerintahan yang Baik, Bersih, Efektif, Berdaya Guna dan Partisipatif 5. Efektifitas Birokrasi dan Pelayanan Publik	Prosentase Kelembagaan Masyarakat yang Dibina Kota Pasuruan		20.331.900,00	KELURAHAN BANGILAN
	7.01.03.2.02.0002	Pembangunan Sarana dan Prasarana Kelurahan														
			Jumlah Sarana dan Prasarana Kelurahan yang Terbangun				16 Unit	18.752.200,00	Kota Pasuruan, Panggungrejo, Bangilan	DANA ALOKASI UMUM (DAU)	Membangun dari desa dan dari bawah untuk pertumbuhan ekonomi, pemerataan ekonomi dan pemberantasan kemiskinan.	JATIM BERKAH-AMANAH Memperkuat Penyelenggaraan Tata Kelola Pemerintahan yang Baik, Bersih, Efektif, Berdaya Guna dan Partisipatif 5. Efektifitas Birokrasi dan Pelayanan Publik	Prosentase Kelembagaan Masyarakat yang Dibina Kota Pasuruan		18.752.200,00	KELURAHAN BANGILAN
	7.01.03.2.02.0003	Pemberdayaan Masyarakat di Kelurahan														
			0				8 0	181.247.800,00	-	DANA ALOKASI UMUM (DAU)	Membangun dari desa dan dari bawah untuk pertumbuhan ekonomi, pemerataan ekonomi dan pemberantasan kemiskinan.	JATIM BERKAH-AMANAH Memperkuat Penyelenggaraan Tata Kelola Pemerintahan yang Baik, Bersih, Efektif, Berdaya Guna dan Partisipatif 5. Efektifitas Birokrasi dan Pelayanan Publik	Prosentase Kelembagaan Masyarakat yang Dibina Kota Pasuruan		181.247.800,00	KELURAHAN BANGILAN

NO	KODE	URUSAN / BIDANG URUSAN / PROGRAM / KEGIATAN / SUB KEGIATAN	INDIKATOR PROGRAM / KEGIATAN / SUB KEGIATAN	TARGET AKHIR PERIODE RENSTRA OPD	REALISASI CAPAIAN RENJA OPD TAHUN 2024	PRAKIRAAN CAPAIAN TARGET RENJA OPD TAHUN 2025	CAPAIAN KINERJA DAN KERANGKA PENDANAAN						KELOMPOK SASARAN	PRAKIRAAN MAJU RENCANA TAHUN 2027		PERANGKAT DAERAH PENANGGUNG JAWAB
							TARGET 2026	PAGU INDIKATIF (Rp)	LOKASI	SUMBER DANA	PRIORITAS			TARGET	PAGU INDIKATIF (Rp)	
											NASIONAL	DAERAH				
1	2	3	4	5	6	7	8	9	10	11	12	13	14	15	16	17
3.	**7.01.04**	**PROGRAM KOORDINASI KETENTRAMAN DAN KETERTIBAN UMUM**	**-**	**-**			**-**	**21.814.700,00**						**-**	**21.814.700,00**	
	7.01.04.2.01	Koordinasi Upaya Penyelenggaraan Ketenteraman dan Ketertiban Umum	*Jumlah Laporan Hasil Sinergitas dengan Kepolisian Negara Republik Indonesia, Tentara Nasional Indonesia dan Instansi Vertikal di Wilayah Kecamatan*	-			12 Laporan	21.814.700,00			Membangun dari desa dan dari bawah untuk pertumbuhan ekonomi, pemerataan ekonomi dan pemberantasan kemiskinan.	JATIM BERKAH-AMANAH Memperkuat Penyelenggaraan Tata Kelola Pemerintahan yang Baik, Bersih, Efektif, Berdaya Guna dan Partisipatif 5. Efektifitas Birokrasi dan Pelayanan Publik	Masyarakat Kelurahan Bangilan Kota Pasuruan Kota Pasuruan	-	21.814.700,00	KELURAHAN BANGILAN
	7.01.04.2.01.0001	Sinergitas dengan Kepolisian Negara Republik Indonesia, Tentara Nasional Indonesia dan Instansi Vertikal di Wilayah Kecamatan														
			Jumlah Laporan Hasil Sinergitas dengan Kepolisian Negara Republik Indonesia, Tentara Nasional Indonesia dan Instansi Vertikal di Wilayah Kecamatan				12 Laporan	21.814.700,00	Kota Pasuruan, Panggungrejo, Bangilan	DANA ALOKASI UMUM (DAU)	Membangun dari desa dan dari bawah untuk pertumbuhan ekonomi, pemerataan ekonomi dan pemberantasan kemiskinan.	JATIM BERKAH-AMANAH Memperkuat Penyelenggaraan Tata Kelola Pemerintahan yang Baik, Bersih, Efektif, Berdaya Guna dan Partisipatif 5. Efektifitas Birokrasi dan Pelayanan Publik	Masyarakat Kelurahan Bangilan Kota Pasuruan Kota Pasuruan		21.814.700,00	KELURAHAN BANGILAN
4.	**7.01.05**	**PROGRAM PENYELENGGARAAN URUSAN PEMERINTAHAN UMUM**	**-**	**-**			**-**	**87.830.460,00**						**-**	**87.830.460,00**	

NO	KODE	URUSAN / BIDANG URUSAN / PROGRAM / KEGIATAN / SUB KEGIATAN	INDIKATOR PROGRAM / KEGIATAN / SUB KEGIATAN	TARGET AKHIR PERIODE RENSTRA OPD	REALISASI CAPAIAN RENJA OPD TAHUN 2024	PRAKIRAAN CAPAIAN TARGET RENJA OPD TAHUN 2025	CAPAIAN KINERJA DAN KERANGKA PENDANAAN						KELOMPOK SASARAN	PRAKIRAAN MAJU RENCANA TAHUN 2027		PERANGKAT DAERAH PENANGGUNG JAWAB
							TARGET 2026	PAGU INDIKATIF (Rp)	LOKASI	SUMBER DANA	PRIORITAS			TARGET	PAGU INDIKATIF (Rp)	
											NASIONAL	DAERAH				
1	2	3	4	5	6	7	8	9	10	11	12	13	14	15	16	17
	7.01.05.2.01	Penyelenggaraan Urusan Pemerintahan Umum Sesuai Penugasan Kepala Daerah	*Jumlah Dokumen Semua Urusan Pemerintahan yang Bukan Merupakan Kewenangan Daerah dan Tidak Dilaksanakan oleh Instansi Vertikal*	-			1 Dokumen	87.830.460,00			-	JATIM BERKAH-AMANAH Memperkuat Penyelenggaraan Tata Kelola Pemerintahan yang Baik, Bersih, Efektif, Berdaya Guna dan Partisipatif 5. Efektifitas Birokrasi dan Pelayanan Publik	Meningkatkannya Pelayanan Masyarakat Kota Pasuruan	-	87.830.460,00	KELURAHAN BANGILAN
	7.01.05.2.01.0007	Pelaksanaan Semua Urusan Pemerintahan yang Bukan Merupakan Kewenangan Daerah dan Tidak Dilaksanakan oleh Instansi Vertikal														
			Jumlah Dokumen Semua Urusan Pemerintahan yang Bukan Merupakan Kewenangan Daerah dan Tidak Dilaksanakan oleh Instansi Vertikal				12 Dokumen	87.830.460,00	Kota Pasuruan, Panggungrejo, Bangilan	DANA ALOKASI UMUM (DAU)	-	JATIM BERKAH-AMANAH Memperkuat Penyelenggaraan Tata Kelola Pemerintahan yang Baik, Bersih, Efektif, Berdaya Guna dan Partisipatif 5. Efektifitas Birokrasi dan Pelayanan Publik	Meningkatkannya Pelayanan Masyarakat Kota Pasuruan		87.830.460,00	KELURAHAN BANGILAN
		KELURAHAN KEBONSARI						**509.592.900,00**							**665.000.000,00**	
	7	**UNSUR KEWILAYAHAN**						**509.592.900,00**							**665.000.000,00**	
	7.01	**KECAMATAN**						**509.592.900,00**							**665.000.000,00**	
1.	**7.01.01**	**PROGRAM PENUNJANG URUSAN PEMERINTAHAN DAERAH KABUPATEN/KOTA**	***Level Maturitas SPIP Nilai SAKIP SKPD***	**-**			**3 Level 81,50 Nilai**	**55.520.400,00**						**-**	**100.000.000,00**	

NO	KODE	URUSAN / BIDANG URUSAN / PROGRAM / KEGIATAN / SUB KEGIATAN	INDIKATOR PROGRAM / KEGIATAN / SUB KEGIATAN	TARGET AKHIR PERIODE RENSTRA OPD	REALISASI CAPAIAN RENJA OPD TAHUN 2024	PRAKIRAAN CAPAIAN TARGET RENJA OPD TAHUN 2025	CAPAIAN KINERJA DAN KERANGKA PENDANAAN						KELOMPOK SASARAN	PRAKIRAAN MAJU RENCANA TAHUN 2027		PERANGKAT DAERAH PENANGGUNG JAWAB
							TARGET 2026	PAGU INDIKATIF (Rp)	LOKASI	SUMBER DANA	PRIORITAS			TARGET	PAGU INDIKATIF (Rp)	
											NASIONAL	DAERAH				
1	2	3	4	5	6	7	8	9	10	11	12	13	14	15	16	17
	7.01.01.2.08	Penyediaan Jasa Penunjang Urusan Pemerintahan Daerah	*Persentase Terpenuhinya Jasa Penunjang Layanan Perkantoran*	-			100 %	55.520.400,00			Memperkuat pembangunan sumber daya manusia (SDM), sains, teknologi, pendidikan, kesehatan, prestasi olahraga, kesetaraan gender, serta penguatan peran perempuan, pemuda (generasi milenial dan generasi Z), dan penyandang disabilitas.	JATIM BERKAH-AMANAH Memperkuat Penyelenggaraan Tata Kelola Pemerintahan yang Baik, Bersih, Efektif, Berdaya Guna dan Partisipatif 5. Efektifitas Birokrasi dan Pelayanan Publik	Administrasi Perkantoran dan Kerumahtanggaan Kantor Kelurahan Kebonsari Kota Pasuruan	-	100.000.000,00	KELURAHAN KEBONSARI
	7.01.01.2.08.0004	Penyediaan Jasa Pelayanan Umum Kantor														
			Jumlah Laporan Penyediaan Jasa Pelayanan Umum Kantor yang Disediakan				12 Laporan	55.520.400,00	Kota Pasuruan, Panggungrejo, Kebonsari	DANA ALOKASI UMUM (DAU)	Memperkuat pembangunan sumber daya manusia (SDM), sains, teknologi, pendidikan, kesehatan, prestasi olahraga, kesetaraan gender, serta penguatan peran perempuan, pemuda (generasi milenial dan generasi Z), dan penyandang disabilitas.	JATIM BERKAH-AMANAH Memperkuat Penyelenggaraan Tata Kelola Pemerintahan yang Baik, Bersih, Efektif, Berdaya Guna dan Partisipatif 5. Efektifitas Birokrasi dan Pelayanan Publik	Administrasi Perkantoran dan Kerumahtanggaan Kantor Kelurahan Kebonsari Kota Pasuruan		100.000.000,00	KELURAHAN KEBONSARI
2.	**7.01.03**	**PROGRAM PEMBERDAYAAN MASYARAKAT DESA DAN KELURAHAN**	***Persentase Kelembagaan Masyarakat Yang Dibina***	**-**			**100 %**	**213.435.800,00**						**-**	**295.000.000,00**	

NO	KODE	URUSAN / BIDANG URUSAN / PROGRAM / KEGIATAN / SUB KEGIATAN	INDIKATOR PROGRAM / KEGIATAN / SUB KEGIATAN	TARGET AKHIR PERIODE RENSTRA OPD	REALISASI CAPAIAN RENJA OPD TAHUN 2024	PRAKIRAAN CAPAIAN TARGET RENJA OPD TAHUN 2025	CAPAIAN KINERJA DAN KERANGKA PENDANAAN						KELOMPOK SASARAN	PRAKIRAAN MAJU RENCANA TAHUN 2027		PERANGKAT DAERAH PENANGGUNG JAWAB
							TARGET 2026	PAGU INDIKATIF (Rp)	LOKASI	SUMBER DANA	PRIORITAS			TARGET	PAGU INDIKATIF (Rp)	
											NASIONAL	DAERAH				
1	2	3	4	5	6	7	8	9	10	11	12	13	14	15	16	17
	7.01.03.2.02	Kegiatan Pemberdayaan Kelurahan	*Persentase Kegiatan Pemberdayaan Kelurahan Yang Terlaksana*	-			100 %	213.435.800,00			Membangun dari desa dan dari bawah untuk pertumbuhan ekonomi, pemerataan ekonomi dan pemberantasan kemiskinan.	JATIM BERKAH-AMANAH Memperkuat Penyelenggaraan Tata Kelola Pemerintahan yang Baik, Bersih, Efektif, Berdaya Guna dan Partisipatif 2. Peningkatan Kualitas Infrastruktur Penunjang Perekonomian	RT, RW, Karang Taruna, LPM, BKM, Forum Anak, TP PKK, Posyandu, Karang Werdha, Kader Lingkungan dan Masyarakat Kelurahan Kebonsari Kota Pasuruan	-	295.000.000,00	KELURAHAN KEBONSARI
	7.01.03.2.02.0001	Peningkatan Partisipasi Masyarakat dalam Forum Musyawarah Perencanaan Pembangunan di Kelurahan														
			Jumlah Lembaga Kemasyarakatan yang Berpartisipasi dalam Forum Musyawarah Perencanaan Pembangunan di Kelurahan				10 Lembaga Kemasyarakatan	13.435.800,00	Kota Pasuruan, Panggungrejo, Kebonsari	DANA ALOKASI UMUM (DAU)	Membangun dari desa dan dari bawah untuk pertumbuhan ekonomi, pemerataan ekonomi dan pemberantasan kemiskinan.	JATIM BERKAH-AMANAH Memperkuat Penyelenggaraan Tata Kelola Pemerintahan yang Baik, Bersih, Efektif, Berdaya Guna dan Partisipatif 2. Peningkatan Kualitas Infrastruktur Penunjang Perekonomian	RT, RW, Karang Taruna, LPM, BKM, Forum Anak, TP PKK, Posyandu, Karang Werdha, Kader Lingkungan dan Masyarakat Kelurahan Kebonsari Kota Pasuruan		45.000.000,00	KELURAHAN KEBONSARI
	7.01.03.2.02.0002	Pembangunan Sarana dan Prasarana Kelurahan														

NO	KODE	URUSAN / BIDANG URUSAN / PROGRAM / KEGIATAN / SUB KEGIATAN	INDIKATOR PROGRAM / KEGIATAN / SUB KEGIATAN	TARGET AKHIR PERIODE RENSTRA OPD	REALISASI CAPAIAN RENJA OPD TAHUN 2024	PRAKIRAAN CAPAIAN TARGET RENJA OPD TAHUN 2025	CAPAIAN KINERJA DAN KERANGKA PENDANAAN						KELOMPOK SASARAN	PRAKIRAAN MAJU RENCANA TAHUN 2027		PERANGKAT DAERAH PENANGGUNG JAWAB
							TARGET 2026	PAGU INDIKATIF (Rp)	LOKASI	SUMBER DANA	PRIORITAS			TARGET	PAGU INDIKATIF (Rp)	
											NASIONAL	DAERAH				
1	2	3	4	5	6	7	8	9	10	11	12	13	14	15	16	17
			Jumlah Sarana dan Prasarana Kelurahan yang Terbangun				100 Unit	20.000.000,00	Kota Pasuruan, Panggungrejo, Kebonsari	DAU TAMBAHAN DUKUNGAN PENDANAAN KELURAHAN	Membangun dari desa dan dari bawah untuk pertumbuhan ekonomi, pemerataan ekonomi dan pemberantasan kemiskinan.	JATIM BERKAH-AMANAH Memperkuat Penyelenggaraan Tata Kelola Pemerintahan yang Baik, Bersih, Efektif, Berdaya Guna dan Partisipatif 2. Peningkatan Kualitas Infrastruktur Penunjang Perekonomian	RT, RW, Karang Taruna, LPM, BKM, Forum Anak, TP PKK, Posyandu, Karang Werdha, Kader Lingkungan dan Masyarakat Kelurahan Kebonsari Kota Pasuruan		65.000.000,00	KELURAHAN KEBONSARI
	7.01.03.2.02.0003	Pemberdayaan Masyarakat di Kelurahan														
			Jumlah Pokmas dan Ormas yang Melaksanakan Pemberdayaan Masyarakat di Kelurahan				8 Pokmas / Ormas	180.000.000,00	Kota Pasuruan, Panggungrejo, Kebonsari	DAU TAMBAHAN DUKUNGAN PENDANAAN KELURAHAN	Membangun dari desa dan dari bawah untuk pertumbuhan ekonomi, pemerataan ekonomi dan pemberantasan kemiskinan.	JATIM BERKAH-AMANAH Memperkuat Penyelenggaraan Tata Kelola Pemerintahan yang Baik, Bersih, Efektif, Berdaya Guna dan Partisipatif 1. Memperkuat Pembangunan SDM yang berkarakter	RT, RW, Karang Taruna, LPM, BKM, Forum Anak, TP PKK, Posyandu, Karang Werdha, Kader Lingkungan dan Masyarakat Kelurahan Kebonsari Kota Pasuruan		185.000.000,00	KELURAHAN KEBONSARI
3.	**7.01.04**	**PROGRAM KOORDINASI KETENTRAMAN DAN KETERTIBAN UMUM**	***Persentase Penanganan Pengaduan Trantibmas dan Kebencanaan***	**-**			**100 %**	**21.917.700,00**						**-**	**40.000.000,00**	

NO	KODE	URUSAN / BIDANG URUSAN / PROGRAM / KEGIATAN / SUB KEGIATAN	INDIKATOR PROGRAM / KEGIATAN / SUB KEGIATAN	TARGET AKHIR PERIODE RENSTRA OPD	REALISASI CAPAIAN RENJA OPD TAHUN 2024	PRAKIRAAN CAPAIAN TARGET RENJA OPD TAHUN 2025	CAPAIAN KINERJA DAN KERANGKA PENDANAAN						KELOMPOK SASARAN	PRAKIRAAN MAJU RENCANA TAHUN 2027		PERANGKAT DAERAH PENANGGUNG JAWAB
							TARGET 2026	PAGU INDIKATIF (Rp)	LOKASI	SUMBER DANA	PRIORITAS			TARGET	PAGU INDIKATIF (Rp)	
											NASIONAL	DAERAH				
1	2	3	4	5	6	7	8	9	10	11	12	13	14	15	16	17
	7.01.04.2.01	Koordinasi Upaya Penyelenggaraan Ketenteraman dan Ketertiban Umum	*Jumlah Kegiatan Koordinasi Upaya Penyelenggaraan Ketenteraman dan Ketertiban Umum*	-			4 Kegiatan	21.917.700,00			Memperkuat reformasi politik, hukum dan birokrasi, serta memperkuat pencegahan dan pemberantasan korupsi, narkoba, judi, dan penyeludupan.	JATIM BERKAH-AMANAH Memperkuat Penyelenggaraan Tata Kelola Pemerintahan yang Baik, Bersih, Efektif, Berdaya Guna dan Partisipatif 5. Efektifitas Birokrasi dan Pelayanan Publik	Masyarakat Kelurahan Kebonsari Kota Pasuruan	-	40.000.000,00	KELURAHAN KEBONSARI
	7.01.04.2.01.0001	Sinergitas dengan Kepolisian Negara Republik Indonesia, Tentara Nasional Indonesia dan Instansi Vertikal di Wilayah Kecamatan														
			Jumlah Laporan Hasil Sinergitas dengan Kepolisian Negara Republik Indonesia, Tentara Nasional Indonesia dan Instansi Vertikal di Wilayah Kecamatan				12 Laporan	21.917.700,00	Kota Pasuruan, Panggungrejo, Kebonsari	DANA ALOKASI UMUM (DAU)	Memperkuat reformasi politik, hukum dan birokrasi, serta memperkuat pencegahan dan pemberantasan korupsi, narkoba, judi, dan penyeludupan.	JATIM BERKAH-AMANAH Memperkuat Penyelenggaraan Tata Kelola Pemerintahan yang Baik, Bersih, Efektif, Berdaya Guna dan Partisipatif 5. Efektifitas Birokrasi dan Pelayanan Publik	Masyarakat Kelurahan Kebonsari Kota Pasuruan		40.000.000,00	KELURAHAN KEBONSARI
4.	**7.01.05**	**PROGRAM PENYELENGGARAAN URUSAN PEMERINTAHAN UMUM**	***Persentase Penyelenggaraan Urusan Pemerintahan Umum***	**-**			**100 %**	**218.719.000,00**						**-**	**230.000.000,00**	

NO	KODE	URUSAN / BIDANG URUSAN / PROGRAM / KEGIATAN / SUB KEGIATAN	INDIKATOR PROGRAM / KEGIATAN / SUB KEGIATAN	TARGET AKHIR PERIODE RENSTRA OPD	REALISASI CAPAIAN RENJA OPD TAHUN 2024	PRAKIRAAN CAPAIAN TARGET RENJA OPD TAHUN 2025	CAPAIAN KINERJA DAN KERANGKA PENDANAAN						KELOMPOK SASARAN	PRAKIRAAN MAJU RENCANA TAHUN 2027		PERANGKAT DAERAH PENANGGUNG JAWAB
							TARGET 2026	PAGU INDIKATIF (Rp)	LOKASI	SUMBER DANA	PRIORITAS			TARGET	PAGU INDIKATIF (Rp)	
											NASIONAL	DAERAH				
1	2	3	4	5	6	7	8	9	10	11	12	13	14	15	16	17
	7.01.05.2.01	Penyelenggaraan Urusan Pemerintahan Umum Sesuai Penugasan Kepala Daerah	*Jumlah Kegiatan Penyelenggaraan Urusan Pemerintahan Umum Sesuai Penugasan Kepala Daerah*	-			6 Kegiatan	218.719.000,00			Memperkuat penyelarasan kehidupan yang harmonis dengan lingkungan, alam, dan budaya serta peningkatan toleransi antarumat beragama untuk mencapai masyarakat yang adil dan makmur.	JATIM BERKAH-AMANAH Memperkuat Penyelenggaraan Tata Kelola Pemerintahan yang Baik, Bersih, Efektif, Berdaya Guna dan Partisipatif 5. Efektifitas Birokrasi dan Pelayanan Publik	Ketua RT RW dan Masyarakat Kelurahan Kebonsari Kota Pasuruan	-	230.000.000,00	KELURAHAN KEBONSARI
	7.01.05.2.01.0007	Pelaksanaan Semua Urusan Pemerintahan yang Bukan Merupakan Kewenangan Daerah dan Tidak Dilaksanakan oleh Instansi Vertikal														
			Jumlah Dokumen Semua Urusan Pemerintahan yang Bukan Merupakan Kewenangan Daerah dan Tidak Dilaksanakan oleh Instansi Vertikal				12 Dokumen	218.719.000,00	Kota Pasuruan, Panggungrejo, Kebonsari	DANA ALOKASI UMUM (DAU)	Memperkuat penyelarasan kehidupan yang harmonis dengan lingkungan, alam, dan budaya serta peningkatan toleransi antarumat beragama untuk mencapai masyarakat yang adil dan makmur.	JATIM BERKAH-AMANAH Memperkuat Penyelenggaraan Tata Kelola Pemerintahan yang Baik, Bersih, Efektif, Berdaya Guna dan Partisipatif 5. Efektifitas Birokrasi dan Pelayanan Publik	Ketua RT RW dan Masyarakat Kelurahan Kebonsari Kota Pasuruan		230.000.000,00	KELURAHAN KEBONSARI
		KELURAHAN KARANGANYAR						**484.250.120,00**							**582.000.000,00**	
	7	**UNSUR KEWILAYAHAN**						**484.250.120,00**							**582.000.000,00**	
	7.01	**KECAMATAN**						**484.250.120,00**							**582.000.000,00**	
1.	**7.01.01**	**PROGRAM PENUNJANG URUSAN PEMERINTAHAN DAERAH KABUPATEN/KOTA**	***Level Maturitas SPIP Nilai SAKIP SKPD***	**-**			**3 ' 85.50 '**	**52.668.320,00**						**-**	**110.000.000,00**	

NO	KODE	URUSAN / BIDANG URUSAN / PROGRAM / KEGIATAN / SUB KEGIATAN	INDIKATOR PROGRAM / KEGIATAN / SUB KEGIATAN	TARGET AKHIR PERIODE RENSTRA OPD	REALISASI CAPAIAN RENJA OPD TAHUN 2024	PRAKIRAAN CAPAIAN TARGET RENJA OPD TAHUN 2025	CAPAIAN KINERJA DAN KERANGKA PENDANAAN						KELOMPOK SASARAN	PRAKIRAAN MAJU RENCANA TAHUN 2027		PERANGKAT DAERAH PENANGGUNG JAWAB
							TARGET 2026	PAGU INDIKATIF (Rp)	LOKASI	SUMBER DANA	PRIORITAS			TARGET	PAGU INDIKATIF (Rp)	
											NASIONAL	DAERAH				
1	2	3	4	5	6	7	8	9	10	11	12	13	14	15	16	17
	7.01.01.2.08	Penyediaan Jasa Penunjang Urusan Pemerintahan Daerah	*Jumlah Laporan Penyediaan Jasa Pelayanan Umum Kantor yang Disediakan*	-			12 Laporan	52.668.320,00			Memperkuat reformasi politik, hukum dan birokrasi, serta memperkuat pencegahan dan pemberantasan korupsi, narkoba, judi, dan penyeludupan.	JATIM HARMONI Menjaga Terwujudnya Masyarakat yang Harmonis dan Inklusif 5. Efektifitas Birokrasi dan Pelayanan Publik	Kelurahan Karanganyar	-	110.000.000,00	KELURAHAN KARANGANYAR
	7.01.01.2.08.0004	Penyediaan Jasa Pelayanan Umum Kantor														
			Jumlah Laporan Penyediaan Jasa Pelayanan Umum Kantor yang Disediakan				12 Laporan	52.668.320,00	Kota Pasuruan, Panggungrejo, Karanganyar	DANA ALOKASI UMUM (DAU)	Memperkuat reformasi politik, hukum dan birokrasi, serta memperkuat pencegahan dan pemberantasan korupsi, narkoba, judi, dan penyeludupan.	JATIM HARMONI Menjaga Terwujudnya Masyarakat yang Harmonis dan Inklusif 5. Efektifitas Birokrasi dan Pelayanan Publik	Kelurahan Karanganyar		110.000.000,00	KELURAHAN KARANGANYAR
2.	**7.01.03**	**PROGRAM PEMBERDAYAAN MASYARAKAT DESA DAN KELURAHAN**	***Prosentase kelembagaan masyarakat yang di bina***	**-**			**100 %**	**208.131.800,00**						**-**	**247.000.000,00**	
	7.01.03.2.02	Kegiatan Pemberdayaan Kelurahan	*Jumlah Pokmas dan Ormas yang Melaksanakan Pemberdayaan Masyarakat di Kelurahan*	-			9 Pokmas/Ormas	208.131.800,00			Memperkuat reformasi politik, hukum dan birokrasi, serta memperkuat pencegahan dan pemberantasan korupsi, narkoba, judi, dan penyeludupan.	JATIM AKSES Memperkuat infrastuktur konektivitas antar wilayah dan intra aglomerasi yang berkualitas, modern, terpadu, dan berkeadilan 2. Peningkatan Kualitas Infrastruktur Penunjang Perekonomian	Kelurahan Karanganyar	-	247.000.000,00	KELURAHAN KARANGANYAR
	7.01.03.2.02.0001	Peningkatan Partisipasi Masyarakat dalam Forum Musyawarah Perencanaan Pembangunan di Kelurahan														

NO	KODE	URUSAN / BIDANG URUSAN / PROGRAM / KEGIATAN / SUB KEGIATAN	INDIKATOR PROGRAM / KEGIATAN / SUB KEGIATAN	TARGET AKHIR PERIODE RENSTRA OPD	REALISASI CAPAIAN RENJA OPD TAHUN 2024	PRAKIRAAN CAPAIAN TARGET RENJA OPD TAHUN 2025	CAPAIAN KINERJA DAN KERANGKA PENDANAAN						KELOMPOK SASARAN	PRAKIRAAN MAJU RENCANA TAHUN 2027		PERANGKAT DAERAH PENANGGUNG JAWAB
							TARGET 2026	PAGU INDIKATIF (Rp)	LOKASI	SUMBER DANA	PRIORITAS			TARGET	PAGU INDIKATIF (Rp)	
											NASIONAL	DAERAH				
1	2	3	4	5	6	7	8	9	10	11	12	13	14	15	16	17
			Jumlah Lembaga Kemasyarakatan yang Berpartisipasi dalam Forum Musyawarah Perencanaan Pembangunan di Kelurahan				8 Lembaga Kemasyarakatan	8.131.800,00	Kota Pasuruan, Panggungrejo, Karanganyar	DANA ALOKASI UMUM (DAU)	Memperkuat reformasi politik, hukum dan birokrasi, serta memperkuat pencegahan dan pemberantasan korupsi, narkoba, judi, dan penyeludupan.	JATIM AKSES Memperkuat infrastuktur konektivitas antar wilayah dan intra aglomerasi yang berkualitas, modern, terpadu, dan berkeadilan 2. Peningkatan Kualitas Infrastruktur Penunjang Perekonomian	Kelurahan Karanganyar		17.000.000,00	KELURAHAN KARANGANYAR
	7.01.03.2.02.0002	Pembangunan Sarana dan Prasarana Kelurahan														
			Jumlah Sarana dan Prasarana Kelurahan yang Terbangun				41 Unit	49.851.700,00	Kota Pasuruan, Panggungrejo, Karanganyar	DANA ALOKASI UMUM (DAU)	Memperkuat reformasi politik, hukum dan birokrasi, serta memperkuat pencegahan dan pemberantasan korupsi, narkoba, judi, dan penyeludupan.	JATIM AKSES Memperkuat infrastuktur konektivitas antar wilayah dan intra aglomerasi yang berkualitas, modern, terpadu, dan berkeadilan 8. Sarpras Pendidikan dan kesehatan berkualitas	Kelurahan Karanganyar		60.000.000,00	KELURAHAN KARANGANYAR
	7.01.03.2.02.0003	Pemberdayaan Masyarakat di Kelurahan														

NO	KODE	URUSAN / BIDANG URUSAN / PROGRAM / KEGIATAN / SUB KEGIATAN	INDIKATOR PROGRAM / KEGIATAN / SUB KEGIATAN	TARGET AKHIR PERIODE RENSTRA OPD	REALISASI CAPAIAN RENJA OPD TAHUN 2024	PRAKIRAAN CAPAIAN TARGET RENJA OPD TAHUN 2025	CAPAIAN KINERJA DAN KERANGKA PENDANAAN						KELOMPOK SASARAN	PRAKIRAAN MAJU RENCANA TAHUN 2027		PERANGKAT DAERAH PENANGGUNG JAWAB
							TARGET 2026	PAGU INDIKATIF (Rp)	LOKASI	SUMBER DANA	PRIORITAS			TARGET	PAGU INDIKATIF (Rp)	
											NASIONAL	DAERAH				
1	2	3	4	5	6	7	8	9	10	11	12	13	14	15	16	17
			Jumlah Pokmas dan Ormas yang Melaksanakan Pemberdayaan Masyarakat di Kelurahan				9 Pokmas / Ormas	150.148.300,00	Kota Pasuruan, Panggungrejo, Karanganyar	DANA ALOKASI UMUM (DAU)	Memperkuat reformasi politik, hukum dan birokrasi, serta memperkuat pencegahan dan pemberantasan korupsi, narkoba, judi, dan penyeludupan.	JATIM BERKAH-AMANAH Memperkuat Penyelenggaraan Tata Kelola Pemerintahan yang Baik, Bersih, Efektif, Berdaya Guna dan Partisipatif 1. Memperkuat Pembangunan SDM yang berkarakter	Kelurahan Karanganyar		170.000.000,00	KELURAHAN KARANGANYAR
3.	**7.01.04**	**PROGRAM KOORDINASI KETENTRAMAN DAN KETERTIBAN UMUM**	***Persentase kejadian bencana dan pengaduan trantibmas yang di tangani secara tepat waktu***	**-**			**100 %**	**19.570.000,00**						**-**	**35.000.000,00**	
	7.01.04.2.01	Koordinasi Upaya Penyelenggaraan Ketenteraman dan Ketertiban Umum	*Jumlah Laporan Hasil Sinergitas dengan Kepolisian Negara Republik Indonesia, Tentara Nasional Indonesia dan Instansi Vertikal di Wilayah Kecamatan*	-			12 Laporan	19.570.000,00			Memperkuat reformasi politik, hukum dan birokrasi, serta memperkuat pencegahan dan pemberantasan korupsi, narkoba, judi, dan penyeludupan.	JATIM HARMONI Menjaga Terwujudnya Masyarakat yang Harmonis dan Inklusif 5. Efektifitas Birokrasi dan Pelayanan Publik	Kelurahan Karanganyar	-	35.000.000,00	KELURAHAN KARANGANYAR
	7.01.04.2.01.0001	Sinergitas dengan Kepolisian Negara Republik Indonesia, Tentara Nasional Indonesia dan Instansi Vertikal di Wilayah Kecamatan														
			Jumlah Laporan Hasil Sinergitas dengan Kepolisian Negara Republik Indonesia, Tentara Nasional Indonesia dan Instansi Vertikal di Wilayah Kecamatan				12 Laporan	19.570.000,00	Kota Pasuruan, Panggungrejo, Karanganyar	DANA ALOKASI UMUM (DAU)	Memperkuat reformasi politik, hukum dan birokrasi, serta memperkuat pencegahan dan pemberantasan korupsi, narkoba, judi, dan penyeludupan.	JATIM HARMONI Menjaga Terwujudnya Masyarakat yang Harmonis dan Inklusif 5. Efektifitas Birokrasi dan Pelayanan Publik	Kelurahan Karanganyar		35.000.000,00	KELURAHAN KARANGANYAR
4.	**7.01.05**	**PROGRAM PENYELENGGARAAN URUSAN PEMERINTAHAN UMUM**	***Jumlah kelurahan yang telah menyelenggarakan pelayanan terintegrasi Jumlah kelurahan yang telah menyelenggarakan pelayanan terintegrasi***	**-**			**13 undefined 13 kelurahan**	**203.880.000,00**						**-**	**190.000.000,00**	

NO	KODE	URUSAN / BIDANG URUSAN / PROGRAM / KEGIATAN / SUB KEGIATAN	INDIKATOR PROGRAM / KEGIATAN / SUB KEGIATAN	TARGET AKHIR PERIODE RENSTRA OPD	REALISASI CAPAIAN RENJA OPD TAHUN 2024	PRAKIRAAN CAPAIAN TARGET RENJA OPD TAHUN 2025	CAPAIAN KINERJA DAN KERANGKA PENDANAAN						KELOMPOK SASARAN	PRAKIRAAN MAJU RENCANA TAHUN 2027		PERANGKAT DAERAH PENANGGUNG JAWAB
							TARGET 2026	PAGU INDIKATIF (Rp)	LOKASI	SUMBER DANA	PRIORITAS			TARGET	PAGU INDIKATIF (Rp)	
											NASIONAL	DAERAH				
1	2	3	4	5	6	7	8	9	10	11	12	13	14	15	16	17
	7.01.05.2.01	Penyelenggaraan Urusan Pemerintahan Umum Sesuai Penugasan Kepala Daerah	*Jumlah Dokumen Semua Urusan Pemerintahan yang Bukan Merupakan Kewenangan Daerah dan Tidak Dilaksanakan oleh Instansi Vertikal*	-			1 Dokumen	203.880.000,00			-	JATIM HARMONI Menjaga Terwujudnya Masyarakat yang Harmonis dan Inklusif 5. Efektifitas Birokrasi dan Pelayanan Publik	-	-	190.000.000,00	KELURAHAN KARANGANYAR
	7.01.05.2.01.0007	Pelaksanaan Semua Urusan Pemerintahan yang Bukan Merupakan Kewenangan Daerah dan Tidak Dilaksanakan oleh Instansi Vertikal														
			Jumlah Dokumen Semua Urusan Pemerintahan yang Bukan Merupakan Kewenangan Daerah dan Tidak Dilaksanakan oleh Instansi Vertikal				1 Dokumen	203.880.000,00	Kota Pasuruan, Panggungrejo, Karanganyar	DANA ALOKASI UMUM (DAU)	-	JATIM HARMONI Menjaga Terwujudnya Masyarakat yang Harmonis dan Inklusif 5. Efektifitas Birokrasi dan Pelayanan Publik	-		190.000.000,00	KELURAHAN KARANGANYAR
		KELURAHAN KANDANGSAPI						**374.676.400,00**							**371.212.800,00**	
	7	**UNSUR KEWILAYAHAN**						**374.676.400,00**							**371.212.800,00**	
	7.01	**KECAMATAN**						**374.676.400,00**							**371.212.800,00**	
1.	**7.01.01**	**PROGRAM PENUNJANG URUSAN PEMERINTAHAN DAERAH KABUPATEN/KOTA**	***Nilai SAKIP SKPD Level Maturitas SPIP***	**-**			**81,50 Nilai 3 Level**	**66.036.613,00**						**-**	**75.463.400,00**	
	7.01.01.2.08	Penyediaan Jasa Penunjang Urusan Pemerintahan Daerah	*Jumlah Laporan Penyediaan Jasa Pelayanan Umum Kantor yang Disediakan*	-			12 Laporan	66.036.613,00			Membangun dari desa dan dari bawah untuk pertumbuhan ekonomi, pemerataan ekonomi dan pemberantasan kemiskinan.	JATIM BERKAH-AMANAH Memperkuat Penyelenggaraan Tata Kelola Pemerintahan yang Baik, Bersih, Efektif, Berdaya Guna dan Partisipatif 5. Efektifitas Birokrasi dan Pelayanan Publik	Administrasi Perkantoran dan Kerumahtanggaan Kelurahan Kandangsapi Kota Pasuruan	-	75.463.400,00	KELURAHAN KANDANGSAPI
	7.01.01.2.08.0004	Penyediaan Jasa Pelayanan Umum Kantor														

NO	KODE	URUSAN / BIDANG URUSAN / PROGRAM / KEGIATAN / SUB KEGIATAN	INDIKATOR PROGRAM / KEGIATAN / SUB KEGIATAN	TARGET AKHIR PERIODE RENSTRA OPD	REALISASI CAPAIAN RENJA OPD TAHUN 2024	PRAKIRAAN CAPAIAN TARGET RENJA OPD TAHUN 2025	CAPAIAN KINERJA DAN KERANGKA PENDANAAN						KELOMPOK SASARAN	PRAKIRAAN MAJU RENCANA TAHUN 2027		PERANGKAT DAERAH PENANGGUNG JAWAB
							TARGET 2026	PAGU INDIKATIF (Rp)	LOKASI	SUMBER DANA	PRIORITAS			TARGET	PAGU INDIKATIF (Rp)	
											NASIONAL	DAERAH				
1	2	3	4	5	6	7	8	9	10	11	12	13	14	15	16	17
			Jumlah Laporan Penyediaan Jasa Pelayanan Umum Kantor yang Disediakan				12 Laporan	66.036.613,00	Kota Pasuruan, Semua Kecamatan, Semua Kel/Desa	DANA ALOKASI UMUM (DAU)	Membangun dari desa dan dari bawah untuk pertumbuhan ekonomi, pemerataan ekonomi dan pemberantasan kemiskinan.	JATIM BERKAH-AMANAH Memperkuat Penyelenggaraan Tata Kelola Pemerintahan yang Baik, Bersih, Efektif, Berdaya Guna dan Partisipatif 5. Efektifitas Birokrasi dan Pelayanan Publik	Administrasi Perkantoran dan Kerumahtanggaan Kelurahan Kandangsapi Kota Pasuruan		75.463.400,00	KELURAHAN KANDANGSAPI
2.	**7.01.03**	**PROGRAM PEMBERDAYAAN MASYARAKAT DESA DAN KELURAHAN**	***Prosentase kelembagaan masyarakat yang dibina***	**-**			**100 %**	**209.196.000,00**						**-**	**209.196.000,00**	
	7.01.03.2.02	Kegiatan Pemberdayaan Kelurahan	*Jumlah Pokmas dan Ormas yang Melaksanakan Pemberdayaan Masyarakat di Kelurahan* *Jumlah Sarana dan Prasarana Kelurahan yang Terbangun* *Jumlah Lembaga Kemasyarakatan yang Berpartisipasi dalam Forum Musyawarah Perencanaan Pembangunan di Kelurahan*	-			8 Pokmas / Ormas 70 Unit 8 Lembaga Kemasyarakat	209.196.000,00			Membangun dari desa dan dari bawah untuk pertumbuhan ekonomi, pemerataan ekonomi dan pemberantasan kemiskinan.	JATIM BERKAH-AMANAH Memperkuat Penyelenggaraan Tata Kelola Pemerintahan yang Baik, Bersih, Efektif, Berdaya Guna dan Partisipatif 5. Efektifitas Birokrasi dan Pelayanan Publik	PKK,FORUM ANAK, FORUM KOTA SEHAT, LPM, BKM, POSYANDU LANSIA, POSYANDU BALITA KELURAHAN KANDANGSAPI	-	209.196.000,00	KELURAHAN KANDANGSAPI
	7.01.03.2.02.0001	Peningkatan Partisipasi Masyarakat dalam Forum Musyawarah Perencanaan Pembangunan di Kelurahan														

NO	KODE	URUSAN / BIDANG URUSAN / PROGRAM / KEGIATAN / SUB KEGIATAN	INDIKATOR PROGRAM / KEGIATAN / SUB KEGIATAN	TARGET AKHIR PERIODE RENSTRA OPD	REALISASI CAPAIAN RENJA OPD TAHUN 2024	PRAKIRAAN CAPAIAN TARGET RENJA OPD TAHUN 2025	CAPAIAN KINERJA DAN KERANGKA PENDANAAN						KELOMPOK SASARAN	PRAKIRAAN MAJU RENCANA TAHUN 2027		PERANGKAT DAERAH PENANGGUNG JAWAB
							TARGET 2026	PAGU INDIKATIF (Rp)	LOKASI	SUMBER DANA	PRIORITAS			TARGET	PAGU INDIKATIF (Rp)	
											NASIONAL	DAERAH				
1	2	3	4	5	6	7	8	9	10	11	12	13	14	15	16	17
			Jumlah Lembaga Kemasyarakatan yang Berpartisipasi dalam Forum Musyawarah Perencanaan Pembangunan di Kelurahan				11 Lembaga Kemasyarakatan	9.196.000,00	Kota Pasuruan, Panggungrejo, Semua Kel/Desa	DANA ALOKASI UMUM (DAU)	Membangun dari desa dan dari bawah untuk pertumbuhan ekonomi, pemerataan ekonomi dan pemberantasan kemiskinan.	JATIM BERKAH-AMANAH Memperkuat Penyelenggaraan Tata Kelola Pemerintahan yang Baik, Bersih, Efektif, Berdaya Guna dan Partisipatif 5. Efektifitas Birokrasi dan Pelayanan Publik	PKK,FORUM ANAK, FORUM KOTA SEHAT, LPM, BKM, POSYANDU LANSIA, POSYANDU BALITA KELURAHAN KANDANGSAPI		9.196.000,00	KELURAHAN KANDANGSAPI
	7.01.03.2.02.0002	Pembangunan Sarana dan Prasarana Kelurahan														
			Jumlah Sarana dan Prasarana Kelurahan yang Terbangun				10 Unit	25.000.000,00	Kota Pasuruan, Panggungrejo, Kandangsapi	DAU TAMBAHAN DUKUNGAN PENDANAAN KELURAHAN	Membangun dari desa dan dari bawah untuk pertumbuhan ekonomi, pemerataan ekonomi dan pemberantasan kemiskinan.	JATIM BERKAH-AMANAH Memperkuat Penyelenggaraan Tata Kelola Pemerintahan yang Baik, Bersih, Efektif, Berdaya Guna dan Partisipatif 5. Efektifitas Birokrasi dan Pelayanan Publik	PKK,FORUM ANAK, FORUM KOTA SEHAT, LPM, BKM, POSYANDU LANSIA, POSYANDU BALITA KELURAHAN KANDANGSAPI		25.000.000,00	KELURAHAN KANDANGSAPI
	7.01.03.2.02.0003	Pemberdayaan Masyarakat di Kelurahan														
			Jumlah Pokmas dan Ormas yang Melaksanakan Pemberdayaan Masyarakat di Kelurahan				8 Pokmas / Ormas	175.000.000,00	Kota Pasuruan, Panggungrejo, Kandangsapi	DAU TAMBAHAN DUKUNGAN PENDANAAN KELURAHAN	Membangun dari desa dan dari bawah untuk pertumbuhan ekonomi, pemerataan ekonomi dan pemberantasan kemiskinan.	JATIM BERKAH-AMANAH Memperkuat Penyelenggaraan Tata Kelola Pemerintahan yang Baik, Bersih, Efektif, Berdaya Guna dan Partisipatif 5. Efektifitas Birokrasi dan Pelayanan Publik	PKK,FORUM ANAK, FORUM KOTA SEHAT, LPM, BKM, POSYANDU LANSIA, POSYANDU BALITA KELURAHAN KANDANGSAPI		175.000.000,00	KELURAHAN KANDANGSAPI

NO	KODE	URUSAN / BIDANG URUSAN / PROGRAM / KEGIATAN / SUB KEGIATAN	INDIKATOR PROGRAM / KEGIATAN / SUB KEGIATAN	TARGET AKHIR PERIODE RENSTRA OPD	REALISASI CAPAIAN RENJA OPD TAHUN 2024	PRAKIRAAN CAPAIAN TARGET RENJA OPD TAHUN 2025	CAPAIAN KINERJA DAN KERANGKA PENDANAAN						KELOMPOK SASARAN	PRAKIRAAN MAJU RENCANA TAHUN 2027		PERANGKAT DAERAH PENANGGUNG JAWAB
							TARGET 2026	PAGU INDIKATIF (Rp)	LOKASI	SUMBER DANA	PRIORITAS			TARGET	PAGU INDIKATIF (Rp)	
											NASIONAL	DAERAH				
1	2	3	4	5	6	7	8	9	10	11	12	13	14	15	16	17
3.	**7.01.04**	**PROGRAM KOORDINASI KETENTRAMAN DAN KETERTIBAN UMUM**	***Persentase Penanganan Pengaduan Trantibmas dan Kebencanaan***	**-**			**100 %**	**18.742.000,00**						**-**	**18.742.000,00**	
	7.01.04.2.01	Koordinasi Upaya Penyelenggaraan Ketenteraman dan Ketertiban Umum	*Jumlah Laporan Hasil Sinergeritas dengan Kepolisian Negara Republik Indonesia, Tentara Nasional Indonesia dan Instansi Vertikal di Wilayah Kecamatan*	-			12 Laporan	18.742.000,00			Membangun dari desa dan dari bawah untuk pertumbuhan ekonomi, pemerataan ekonomi dan pemberantasan kemiskinan.	JATIM BERKAH-AMANAH Memperkuat Penyelenggaraan Tata Kelola Pemerintahan yang Baik, Bersih, Efektif, Berdaya Guna dan Partisipatif 5. Efektifitas Birokrasi dan Pelayanan Publik	Masyarakat Kelurahan Kandangsapi Kota Pasuruan	-	18.742.000,00	KELURAHAN KANDANGSAPI
	7.01.04.2.01.0001	Sinergitas dengan Kepolisian Negara Republik Indonesia, Tentara Nasional Indonesia dan Instansi Vertikal di Wilayah Kecamatan														
			Jumlah Laporan Hasil Sinergitas dengan Kepolisian Negara Republik Indonesia, Tentara Nasional Indonesia dan Instansi Vertikal di Wilayah Kecamatan				12 Laporan	18.742.000,00	Kota Pasuruan, Panggungrejo, Kandangsapi	DANA ALOKASI UMUM (DAU)	Membangun dari desa dan dari bawah untuk pertumbuhan ekonomi, pemerataan ekonomi dan pemberantasan kemiskinan.	JATIM BERKAH-AMANAH Memperkuat Penyelenggaraan Tata Kelola Pemerintahan yang Baik, Bersih, Efektif, Berdaya Guna dan Partisipatif 5. Efektifitas Birokrasi dan Pelayanan Publik	Masyarakat Kelurahan Kandangsapi Kota Pasuruan		18.742.000,00	KELURAHAN KANDANGSAPI
4.	**7.01.05**	**PROGRAM PENYELENGGARAAN URUSAN PEMERINTAHAN UMUM**	***Presentase Peneyelenggaraan Urusan Pemerintahan Umum***	**-**			**100 %**	**80.701.787,00**						**-**	**67.811.400,00**	

NO	KODE	URUSAN / BIDANG URUSAN / PROGRAM / KEGIATAN / SUB KEGIATAN	INDIKATOR PROGRAM / KEGIATAN / SUB KEGIATAN	TARGET AKHIR PERIODE RENSTRA OPD	REALISASI CAPAIAN RENJA OPD TAHUN 2024	PRAKIRAAN CAPAIAN TARGET RENJA OPD TAHUN 2025	CAPAIAN KINERJA DAN KERANGKA PENDANAAN						KELOMPOK SASARAN	PRAKIRAAN MAJU RENCANA TAHUN 2027		PERANGKAT DAERAH PENANGGUNG JAWAB
							TARGET 2026	PAGU INDIKATIF (Rp)	LOKASI	SUMBER DANA	PRIORITAS			TARGET	PAGU INDIKATIF (Rp)	
											NASIONAL	DAERAH				
1	2	3	4	5	6	7	8	9	10	11	12	13	14	15	16	17
	7.01.05.2.01	Penyelenggaraan Urusan Pemerintahan Umum Sesuai Penugasan Kepala Daerah	*Jumlah Dokumen Semua Urusan Pemerintahan yang Bukan Merupakan Kewenangan Daerah dan Tidak Dilaksanakan oleh Instansi Vertikal*	-			12 Dokumen	80.701.787,00			Membangun dari desa dan dari bawah untuk pertumbuhan ekonomi, pemerataan ekonomi dan pemberantasan kemiskinan.	JATIM BERKAH-AMANAH Memperkuat Penyelenggaraan Tata Kelola Pemerintahan yang Baik, Bersih, Efektif, Berdaya Guna dan Partisipatif 5. Efektifitas Birokrasi dan Pelayanan Publik	RT, RW dan Masyarakat Kelurahan Kandangsapi Kota Pasuruan	-	67.811.400,00	KELURAHAN KANDANGSAPI
	7.01.05.2.01.0007	Pelaksanaan Semua Urusan Pemerintahan yang Bukan Merupakan Kewenangan Daerah dan Tidak Dilaksanakan oleh Instansi Vertikal														
			Jumlah Dokumen Semua Urusan Pemerintahan yang Bukan Merupakan Kewenangan Daerah dan Tidak Dilaksanakan oleh Instansi Vertikal				12 Dokumen	80.701.787,00	Kota Pasuruan, Panggungrejo, Kandangsapi	DANA ALOKASI UMUM (DAU)	Membangun dari desa dan dari bawah untuk pertumbuhan ekonomi, pemerataan ekonomi dan pemberantasan kemiskinan.	JATIM BERKAH-AMANAH Memperkuat Penyelenggaraan Tata Kelola Pemerintahan yang Baik, Bersih, Efektif, Berdaya Guna dan Partisipatif 5. Efektifitas Birokrasi dan Pelayanan Publik	RT, RW dan Masyarakat Kelurahan Kandangsapi Kota Pasuruan		67.811.400,00	KELURAHAN KANDANGSAPI
		KELURAHAN PEKUNCEN						**386.298.300,00**							**466.647.000,00**	
	7	**UNSUR KEWILAYAHAN**						**386.298.300,00**							**466.647.000,00**	
	7.01	**KECAMATAN**						**386.298.300,00**							**466.647.000,00**	
1.	**7.01.01**	**PROGRAM PENUNJANG URUSAN PEMERINTAHAN DAERAH KABUPATEN/KOTA**	***Level Maturitas SPIP Nilai SAKIP SKPD***	**-**			**3 Level 81.50 Nilai**	**50.756.900,00**						**-**	**88.300.000,00**	

NO	KODE	URUSAN / BIDANG URUSAN / PROGRAM / KEGIATAN / SUB KEGIATAN	INDIKATOR PROGRAM / KEGIATAN / SUB KEGIATAN	TARGET AKHIR PERIODE RENSTRA OPD	REALISASI CAPAIAN RENJA OPD TAHUN 2024	PRAKIRAAN CAPAIAN TARGET RENJA OPD TAHUN 2025	CAPAIAN KINERJA DAN KERANGKA PENDANAAN						KELOMPOK SASARAN	PRAKIRAAN MAJU RENCANA TAHUN 2027		PERANGKAT DAERAH PENANGGUNG JAWAB
							TARGET 2026	PAGU INDIKATIF (Rp)	LOKASI	SUMBER DANA	PRIORITAS			TARGET	PAGU INDIKATIF (Rp)	
											NASIONAL	DAERAH				
1	2	3	4	5	6	7	8	9	10	11	12	13	14	15	16	17
	7.01.01.2.08	Penyediaan Jasa Penunjang Urusan Pemerintahan Daerah	*Persentase terpenuhinya jasa penunjang layanan perkantoran*	-			100 %	50.756.900,00			Membangun dari desa dan dari bawah untuk pertumbuhan ekonomi, pemerataan ekonomi dan pemberantasan kemiskinan.	JATIM BERKAH-AMANAH Memperkuat Penyelenggaraan Tata Kelola Pemerintahan yang Baik, Bersih, Efektif, Berdaya Guna dan Partisipatif 5. Efektifitas Birokrasi dan Pelayanan Publik	Administrasi Perkantoran dan Kerumahtanggaan Kantor Kelurahan Pekuncen	-	88.300.000,00	KELURAHAN PEKUNCEN
	7.01.01.2.08.0004	Penyediaan Jasa Pelayanan Umum Kantor														
			Jumlah Laporan Penyediaan Jasa Pelayanan Umum Kantor yang Disediakan				12 Laporan	50.756.900,00	Kota Pasuruan, Panggungrejo, Pekuncen	DANA ALOKASI UMUM (DAU)	Membangun dari desa dan dari bawah untuk pertumbuhan ekonomi, pemerataan ekonomi dan pemberantasan kemiskinan.	JATIM BERKAH-AMANAH Memperkuat Penyelenggaraan Tata Kelola Pemerintahan yang Baik, Bersih, Efektif, Berdaya Guna dan Partisipatif 5. Efektifitas Birokrasi dan Pelayanan Publik	Administrasi Perkantoran dan Kerumahtanggaan Kantor Kelurahan Pekuncen		88.300.000,00	KELURAHAN PEKUNCEN
2.	**7.01.03**	**PROGRAM PEMBERDAYAAN MASYARAKAT DESA DAN KELURAHAN**	***Prosentase kelembagaan masyarakat yang di bina***	**-**			**100 %**	**212.961.100,00**						**-**	**236.800.000,00**	

NO	KODE	URUSAN / BIDANG URUSAN / PROGRAM / KEGIATAN / SUB KEGIATAN	INDIKATOR PROGRAM / KEGIATAN / SUB KEGIATAN	TARGET AKHIR PERIODE RENSTRA OPD	REALISASI CAPAIAN RENJA OPD TAHUN 2024	PRAKIRAAN CAPAIAN TARGET RENJA OPD TAHUN 2025	CAPAIAN KINERJA DAN KERANGKA PENDANAAN						KELOMPOK SASARAN	PRAKIRAAN MAJU RENCANA TAHUN 2027		PERANGKAT DAERAH PENANGGUNG JAWAB
							TARGET 2026	PAGU INDIKATIF (Rp)	LOKASI	SUMBER DANA	PRIORITAS			TARGET	PAGU INDIKATIF (Rp)	
											NASIONAL	DAERAH				
1	2	3	4	5	6	7	8	9	10	11	12	13	14	15	16	17
	7.01.03.2.02	Kegiatan Pemberdayaan Kelurahan	*Persentase Kegiatan Pemberdayaan Kelurahan yang terlaksana*	-			100 %	212.961.100,00			Membangun dari desa dan dari bawah untuk pertumbuhan ekonomi, pemerataan ekonomi dan pemberantasan kemiskinan.	JATIM BERKAH-AMANAH Memperkuat Penyelenggaraan Tata Kelola Pemerintahan yang Baik, Bersih, Efektif, Berdaya Guna dan Partisipatif 5. Efektifitas Birokrasi dan Pelayanan Publik	TP PKK, Ketua RT/RW, Karang Taruna, Karang Werda, Forum Anak Kelurahan, Kader Kelurahan Siaga, Kader Kesehatan Masyarakat dan Masyarakat Kelurahan Pekuncen	-	236.800.000,00	KELURAHAN PEKUNCEN
	7.01.03.2.02.0001	Peningkatan Partisipasi Masyarakat dalam Forum Musyawarah Perencanaan Pembangunan di Kelurahan														
			Jumlah Lembaga Kemasyarakatan yang Berpartisipasi dalam Forum Musyawarah Perencanaan Pembangunan di Kelurahan				8 Lembaga Kemasyarakatan	12.961.100,00	Kota Pasuruan, Panggungrejo, Pekuncen	DANA ALOKASI UMUM (DAU)	Membangun dari desa dan dari bawah untuk pertumbuhan ekonomi, pemerataan ekonomi dan pemberantasan kemiskinan.	JATIM BERKAH-AMANAH Memperkuat Penyelenggaraan Tata Kelola Pemerintahan yang Baik, Bersih, Efektif, Berdaya Guna dan Partisipatif 5. Efektifitas Birokrasi dan Pelayanan Publik	TP PKK, Ketua RT/RW, Karang Taruna, Karang Werda, Forum Anak Kelurahan, Kader Kelurahan Siaga, Kader Kesehatan Masyarakat dan Masyarakat Kelurahan Pekuncen		16.800.000,00	KELURAHAN PEKUNCEN
	7.01.03.2.02.0002	Pembangunan Sarana dan Prasarana Kelurahan														
			Jumlah Sarana dan Prasarana Kelurahan yang Terbangun				66 Unit	38.000.000,00	Kota Pasuruan, Panggungrejo, Pekuncen	DANA ALOKASI UMUM (DAU)	Membangun dari desa dan dari bawah untuk pertumbuhan ekonomi, pemerataan ekonomi dan pemberantasan kemiskinan.	JATIM BERKAH-AMANAH Memperkuat Penyelenggaraan Tata Kelola Pemerintahan yang Baik, Bersih, Efektif, Berdaya Guna dan Partisipatif 5. Efektifitas Birokrasi dan Pelayanan Publik	TP PKK, Ketua RT/RW, Karang Taruna, Karang Werda, Forum Anak Kelurahan, Kader Kelurahan Siaga, Kader Kesehatan Masyarakat dan Masyarakat Kelurahan Pekuncen		41.800.000,00	KELURAHAN PEKUNCEN

NO	KODE	URUSAN / BIDANG URUSAN / PROGRAM / KEGIATAN / SUB KEGIATAN	INDIKATOR PROGRAM / KEGIATAN / SUB KEGIATAN	TARGET AKHIR PERIODE RENSTRA OPD	REALISASI CAPAIAN RENJA OPD TAHUN 2024	PRAKIRAAN CAPAIAN TARGET RENJA OPD TAHUN 2025	CAPAIAN KINERJA DAN KERANGKA PENDANAAN						KELOMPOK SASARAN	PRAKIRAAN MAJU RENCANA TAHUN 2027		PERANGKAT DAERAH PENANGGUNG JAWAB
							TARGET 2026	PAGU INDIKATIF (Rp)	LOKASI	SUMBER DANA	PRIORITAS			TARGET	PAGU INDIKATIF (Rp)	
											NASIONAL	DAERAH				
1	2	3	4	5	6	7	8	9	10	11	12	13	14	15	16	17
	7.01.03.2.02.0003	Pemberdayaan Masyarakat di Kelurahan														
			Jumlah Pokmas dan Ormas yang Melaksanakan Pemberdayaan Masyarakat di Kelurahan				8 Pokmas / Ormas	162.000.000,00	Kota Pasuruan, Panggungrejo, Pekuncen	DAU TAMBAHAN DUKUNGAN PENDANAAN KELURAHAN	Membangun dari desa dan dari bawah untuk pertumbuhan ekonomi, pemerataan ekonomi dan pemberantasan kemiskinan.	JATIM BERKAH-AMANAH Memperkuat Penyelenggaraan Tata Kelola Pemerintahan yang Baik, Bersih, Efektif, Berdaya Guna dan Partisipatif 5. Efektifitas Birokrasi dan Pelayanan Publik	TP PKK, Ketua RT/RW, Karang Taruna, Karang Werda, Forum Anak Kelurahan, Kader Kelurahan Siaga, Kader Kesehatan Masyarakat dan Masyarakat Kelurahan Pekuncen		178.200.000,00	KELURAHAN PEKUNCEN
3.	**7.01.04**	**PROGRAM KOORDINASI KETENTRAMAN DAN KETERTIBAN UMUM**	***Persentase Penanganan Pengaduan Trantibmas dan Kebencanaan***	**-**			**100 %**	**19.315.300,00**						**-**	**24.700.000,00**	
	7.01.04.2.01	Koordinasi Upaya Penyelenggaraan Ketenteraman dan Ketertiban Umum	*Jumlah Kegiatan Koordinasi Upaya Penyelenggaraan Ketenteraman dan Ketertiban Umum*	-			2 Kegiatan	19.315.300,00			Membangun dari desa dan dari bawah untuk pertumbuhan ekonomi, pemerataan ekonomi dan pemberantasan kemiskinan.	JATIM BERKAH-AMANAH Memperkuat Penyelenggaraan Tata Kelola Pemerintahan yang Baik, Bersih, Efektif, Berdaya Guna dan Partisipatif 5. Efektifitas Birokrasi dan Pelayanan Publik	Ketua RT/RW Kelurahan Pekuncen	-	24.700.000,00	KELURAHAN PEKUNCEN
	7.01.04.2.01.0001	Sinergitas dengan Kepolisian Negara Republik Indonesia, Tentara Nasional Indonesia dan Instansi Vertikal di Wilayah Kecamatan														

NO	KODE	URUSAN / BIDANG URUSAN / PROGRAM / KEGIATAN / SUB KEGIATAN	INDIKATOR PROGRAM / KEGIATAN / SUB KEGIATAN	TARGET AKHIR PERIODE RENSTRA OPD	REALISASI CAPAIAN RENJA OPD TAHUN 2024	PRAKIRAAN CAPAIAN TARGET RENJA OPD TAHUN 2025	CAPAIAN KINERJA DAN KERANGKA PENDANAAN						KELOMPOK SASARAN	PRAKIRAAN MAJU RENCANA TAHUN 2027		PERANGKAT DAERAH PENANGGUNG JAWAB
							TARGET 2026	PAGU INDIKATIF (Rp)	LOKASI	SUMBER DANA	PRIORITAS			TARGET	PAGU INDIKATIF (Rp)	
											NASIONAL	DAERAH				
1	2	3	4	5	6	7	8	9	10	11	12	13	14	15	16	17
			Jumlah Laporan Hasil Sinergitas dengan Kepolisian Negara Republik Indonesia, Tentara Nasional Indonesia dan Instansi Vertikal di Wilayah Kecamatan				12 Laporan	19.315.300,00	Kota Pasuruan, Panggungrejo, Pekuncen	DANA ALOKASI UMUM (DAU)	Membangun dari desa dan dari bawah untuk pertumbuhan ekonomi, pemerataan ekonomi dan pemberantasan kemiskinan.	JATIM BERKAH-AMANAH Memperkuat Penyelenggaraan Tata Kelola Pemerintahan yang Baik, Bersih, Efektif, Berdaya Guna dan Partisipatif 5. Efektifitas Birokrasi dan Pelayanan Publik	Ketua RT/RW Kelurahan Pekuncen		24.700.000,00	KELURAHAN PEKUNCEN
4.	**7.01.05**	**PROGRAM PENYELENGGARAAN URUSAN PEMERINTAHAN UMUM**	***Presentase Penyelenggaraan Urusan Pemerintahan Umum***	**-**			**100 %**	**103.265.000,00**						**-**	**116.847.000,00**	
	7.01.05.2.01	Penyelenggaraan Urusan Pemerintahan Umum Sesuai Penugasan Kepala Daerah	*Jumlah Kegiatan Penyelenggaraan Urusan Pemerintahan Umum Sesuai Penugasan Kepala Daerah*	-			5 Kegiatan	103.265.000,00			Membangun dari desa dan dari bawah untuk pertumbuhan ekonomi, pemerataan ekonomi dan pemberantasan kemiskinan.	JATIM BERKAH-AMANAH Memperkuat Penyelenggaraan Tata Kelola Pemerintahan yang Baik, Bersih, Efektif, Berdaya Guna dan Partisipatif 5. Efektifitas Birokrasi dan Pelayanan Publik	Ketua RT/RW dan Masyarakat Kelurahan Pekuncen	-	116.847.000,00	KELURAHAN PEKUNCEN
	7.01.05.2.01.0007	Pelaksanaan Semua Urusan Pemerintahan yang Bukan Merupakan Kewenangan Daerah dan Tidak Dilaksanakan oleh Instansi Vertikal														

NO	KODE	URUSAN / BIDANG URUSAN / PROGRAM / KEGIATAN / SUB KEGIATAN	INDIKATOR PROGRAM / KEGIATAN / SUB KEGIATAN	TARGET AKHIR PERIODE RENSTRA OPD	REALISASI CAPAIAN RENJA OPD TAHUN 2024	PRAKIRAAN CAPAIAN TARGET RENJA OPD TAHUN 2025	CAPAIAN KINERJA DAN KERANGKA PENDANAAN						KELOMPOK SASARAN	PRAKIRAAN MAJU RENCANA TAHUN 2027		PERANGKAT DAERAH PENANGGUNG JAWAB
							TARGET 2026	PAGU INDIKATIF (Rp)	LOKASI	SUMBER DANA	PRIORITAS			TARGET	PAGU INDIKATIF (Rp)	
											NASIONAL	DAERAH				
1	2	3	4	5	6	7	8	9	10	11	12	13	14	15	16	17
			Jumlah Dokumen Semua Urusan Pemerintahan yang Bukan Merupakan Kewenangan Daerah dan Tidak Dilaksanakan oleh Instansi Vertikal				1 Dokumen	103.265.000,00	Kota Pasuruan, Panggungrejo, Pekuncen	DANA ALOKASI UMUM (DAU)	Membangun dari desa dan dari bawah untuk pertumbuhan ekonomi, pemerataan ekonomi dan pemberantasan kemiskinan.	JATIM BERKAH-AMANAH Memperkuat Penyelenggaraan Tata Kelola Pemerintahan yang Baik, Bersih, Efektif, Berdaya Guna dan Partisipatif 5. Efektifitas Birokrasi dan Pelayanan Publik	Ketua RT/RW dan Masyarakat Kelurahan Pekuncen		116.847.000,00	KELURAHAN PEKUNCEN
		KELURAHAN PANGGUNGREJO						**387.351.280,00**							**475.000.000,00**	
	7	**UNSUR KEWILAYAHAN**						**387.351.280,00**							**475.000.000,00**	
	7.01	**KECAMATAN**						**387.351.280,00**							**475.000.000,00**	
1.	**7.01.01**	**PROGRAM PENUNJANG URUSAN PEMERINTAHAN DAERAH KABUPATEN/KOTA**	***Level Maturisasi SPIP Nilai SAKIP SKPD***	**-**			**3 Level 81,50 Nilai**	**46.643.580,00**						**-**	**80.000.000,00**	
	7.01.01.2.08	Penyediaan Jasa Penunjang Urusan Pemerintahan Daerah	*Persentase Terpenuhinya Jasa Penunjang Layanan Perkantoran*	-			100 %	46.643.580,00			Membangun dari desa dan dari bawah untuk pertumbuhan ekonomi, pemerataan ekonomi dan pemberantasan kemiskinan.	-	Administrasi Perkantoran dan Kerumahtanggana Kelurahan Panggungrejo Kota Pasuruan	-	80.000.000,00	KELURAHAN PANGGUNGREJO
	7.01.01.2.08.0004	Penyediaan Jasa Pelayanan Umum Kantor														
			Jumlah Laporan Penyediaan Jasa Pelayanan Umum Kantor yang Disediakan				12 Laporan	46.643.580,00	Kota Pasuruan, Panggungrejo, Panggungrejo	DANA ALOKASI UMUM (DAU)	Membangun dari desa dan dari bawah untuk pertumbuhan ekonomi, pemerataan ekonomi dan pemberantasan kemiskinan.	-	Administrasi Perkantoran dan Kerumahtanggana Kelurahan Panggungrejo Kota Pasuruan		80.000.000,00	KELURAHAN PANGGUNGREJO
2.	**7.01.03**	**PROGRAM PEMBERDAYAAN MASYARAKAT DESA DAN KELURAHAN**	***Persentase kelembagaan masyarakat yang dibina***	**-**			**100 %**	**209.300.000,00**						**-**	**250.000.000,00**	

NO	KODE	URUSAN / BIDANG URUSAN / PROGRAM / KEGIATAN / SUB KEGIATAN	INDIKATOR PROGRAM / KEGIATAN / SUB KEGIATAN	TARGET AKHIR PERIODE RENSTRA OPD	REALISASI CAPAIAN RENJA OPD TAHUN 2024	PRAKIRAAN CAPAIAN TARGET RENJA OPD TAHUN 2025	CAPAIAN KINERJA DAN KERANGKA PENDANAAN						KELOMPOK SASARAN	PRAKIRAAN MAJU RENCANA TAHUN 2027		PERANGKAT DAERAH PENANGGUNG JAWAB
							TARGET 2026	PAGU INDIKATIF (Rp)	LOKASI	SUMBER DANA	PRIORITAS			TARGET	PAGU INDIKATIF (Rp)	
											NASIONAL	DAERAH				
1	2	3	4	5	6	7	8	9	10	11	12	13	14	15	16	17
	7.01.03.2.02	Kegiatan Pemberdayaan Kelurahan	*Persentase Kegiatan Pemberdayaan Kelurahan yang terlaksana*	-			100 %	209.300.000,00			Membangun dari desa dan dari bawah untuk pertumbuhan ekonomi, pemerataan ekonomi dan pemberantasan kemiskinan.	-	PKK, Forum Anak, Forum Kota Sehat, LPM, BKM, Karang Taruna Kelurahan Panggungrejo Kota Pasuruan	-	250.000.000,00	KELURAHAN PANGGUNGREJO
	7.01.03.2.02.0001	Peningkatan Partisipasi Masyarakat dalam Forum Musyawarah Perencanaan Pembangunan di Kelurahan														
			Jumlah Lembaga Kemasyarakatan yang Berpartisipasi dalam Forum Musyawarah Perencanaan Pembangunan di Kelurahan				8 Lembaga Kemasyarakatan	9.300.000,00	Kota Pasuruan, Panggungrejo, Panggungrejo	DANA ALOKASI UMUM (DAU)	Membangun dari desa dan dari bawah untuk pertumbuhan ekonomi, pemerataan ekonomi dan pemberantasan kemiskinan.	-	PKK, Forum Anak, Forum Kota Sehat, LPM, BKM, Karang Taruna Kelurahan Panggungrejo Kota Pasuruan		15.000.000,00	KELURAHAN PANGGUNGREJO
	7.01.03.2.02.0002	Pembangunan Sarana dan Prasarana Kelurahan														
			Jumlah Sarana dan Prasarana Kelurahan yang Terbangun				80 Unit	30.000.000,00	Kota Pasuruan, Panggungrejo, Panggungrejo	DANA ALOKASI UMUM (DAU)	Membangun dari desa dan dari bawah untuk pertumbuhan ekonomi, pemerataan ekonomi dan pemberantasan kemiskinan.	-	PKK, Forum Anak, Forum Kota Sehat, LPM, BKM, Karang Taruna Kelurahan Panggungrejo Kota Pasuruan		35.000.000,00	KELURAHAN PANGGUNGREJO
	7.01.03.2.02.0003	Pemberdayaan Masyarakat di Kelurahan														
			Jumlah Pokmas dan Ormas yang Melaksanakan Pemberdayaan Masyarakat di Kelurahan				7 Pokmas / Ormas	170.000.000,00	Kota Pasuruan, Panggungrejo, Panggungrejo	DANA ALOKASI UMUM (DAU)	Membangun dari desa dan dari bawah untuk pertumbuhan ekonomi, pemerataan ekonomi dan pemberantasan kemiskinan.	-	PKK, Forum Anak, Forum Kota Sehat, LPM, BKM, Karang Taruna Kelurahan Panggungrejo Kota Pasuruan		200.000.000,00	KELURAHAN PANGGUNGREJO
3.	**7.01.04**	**PROGRAM KOORDINASI KETENTRAMAN DAN KETERTIBAN UMUM**	***Persentase Penanganan Pengaduan Trantibmas dan Kebencanaan***	**-**			**100 %**	**26.199.600,00**						**-**	**30.000.000,00**	

NO	KODE	URUSAN / BIDANG URUSAN / PROGRAM / KEGIATAN / SUB KEGIATAN	INDIKATOR PROGRAM / KEGIATAN / SUB KEGIATAN	TARGET AKHIR PERIODE RENSTRA OPD	REALISASI CAPAIAN RENJA OPD TAHUN 2024	PRAKIRAAN CAPAIAN TARGET RENJA OPD TAHUN 2025	CAPAIAN KINERJA DAN KERANGKA PENDANAAN						KELOMPOK SASARAN	PRAKIRAAN MAJU RENCANA TAHUN 2027		PERANGKAT DAERAH PENANGGUNG JAWAB
							TARGET 2026	PAGU INDIKATIF (Rp)	LOKASI	SUMBER DANA	PRIORITAS			TARGET	PAGU INDIKATIF (Rp)	
											NASIONAL	DAERAH				
1	2	3	4	5	6	7	8	9	10	11	12	13	14	15	16	17
	7.01.04.2.01	Koordinasi Upaya Penyelenggaraan Ketenteraman dan Ketertiban Umum	*Jumlah Kegiatan Koordinasi Upaya Penyelenggaraan Ketenteraman dan Ketertiban Umum*	-			3 Kegiatan	26.199.600,00			Membangun dari desa dan dari bawah untuk pertumbuhan ekonomi, pemerataan ekonomi dan pemberantasan kemiskinan.	-	Masyarakat Kelurahan Panggungrejo Kota Pasuruan	-	30.000.000,00	KELURAHAN PANGGUNGREJO
	7.01.04.2.01.0001	Sinergitas dengan Kepolisian Negara Republik Indonesia, Tentara Nasional Indonesia dan Instansi Vertikal di Wilayah Kecamatan														
			Jumlah Laporan Hasil Sinergitas dengan Kepolisian Negara Republik Indonesia, Tentara Nasional Indonesia dan Instansi Vertikal di Wilayah Kecamatan				12 Laporan	26.199.600,00	Kota Pasuruan, Panggungrejo, Panggungrejo	DANA ALOKASI UMUM (DAU)	Membangun dari desa dan dari bawah untuk pertumbuhan ekonomi, pemerataan ekonomi dan pemberantasan kemiskinan.	-	Masyarakat Kelurahan Panggungrejo Kota Pasuruan		30.000.000,00	KELURAHAN PANGGUNGREJO
4.	**7.01.05**	**PROGRAM PENYELENGGARAAN URUSAN PEMERINTAHAN UMUM**	***Presentase Peneyelenggaraan Urusan Pemerintahan Umum***	**-**			**100 %**	**105.208.100,00**						**-**	**115.000.000,00**	
	7.01.05.2.01	Penyelenggaraan Urusan Pemerintahan Umum Sesuai Penugasan Kepala Daerah	*Jumlah Kegiatan Penyelenggaraan Urusan Pemerintahan Umum Sesuai Penugasan Kepala Daerah*	-			7 Kegiatan	105.208.100,00			Membangun dari desa dan dari bawah untuk pertumbuhan ekonomi, pemerataan ekonomi dan pemberantasan kemiskinan.	-	RT/RW dan Masyarakat Kelurahan Panggungrejo Kota Pasuruan	-	115.000.000,00	KELURAHAN PANGGUNGREJO
	7.01.05.2.01.0007	Pelaksanaan Semua Urusan Pemerintahan yang Bukan Merupakan Kewenangan Daerah dan Tidak Dilaksanakan oleh Instansi Vertikal														
			Jumlah Dokumen Semua Urusan Pemerintahan yang Bukan Merupakan Kewenangan Daerah dan Tidak Dilaksanakan oleh Instansi Vertikal				12 Dokumen	105.208.100,00	Kota Pasuruan, Panggungrejo, Panggungrejo	DANA ALOKASI UMUM (DAU)	Membangun dari desa dan dari bawah untuk pertumbuhan ekonomi, pemerataan ekonomi dan pemberantasan kemiskinan.	-	RT/RW dan Masyarakat Kelurahan Panggungrejo Kota Pasuruan		115.000.000,00	KELURAHAN PANGGUNGREJO
		KELURAHAN MANDARANREJO						**416.608.300,00**							**535.000.000,00**	
	7	**UNSUR KEWILAYAHAN**						**416.608.300,00**							**535.000.000,00**	
	7.01	**KECAMATAN**						**416.608.300,00**							**535.000.000,00**	

NO	KODE	URUSAN / BIDANG URUSAN / PROGRAM / KEGIATAN / SUB KEGIATAN	INDIKATOR PROGRAM / KEGIATAN / SUB KEGIATAN	TARGET AKHIR PERIODE RENSTRA OPD	REALISASI CAPAIAN RENJA OPD TAHUN 2024	PRAKIRAAN CAPAIAN TARGET RENJA OPD TAHUN 2025	CAPAIAN KINERJA DAN KERANGKA PENDANAAN						KELOMPOK SASARAN	PRAKIRAAN MAJU RENCANA TAHUN 2027		PERANGKAT DAERAH PENANGGUNG JAWAB
							TARGET 2026	PAGU INDIKATIF (Rp)	LOKASI	SUMBER DANA	PRIORITAS			TARGET	PAGU INDIKATIF (Rp)	
											NASIONAL	DAERAH				
1	2	3	4	5	6	7	8	9	10	11	12	13	14	15	16	17
1.	**7.01.01**	**PROGRAM PENUNJANG URUSAN PEMERINTAHAN DAERAH KABUPATEN/KOTA**	***Persentase kebutuhan penunjang pemerintahan yang terfasilitasi***	**-**			**100 %**	**48.775.600,00**						**-**	**100.000.000,00**	
	7.01.01.2.08	Penyediaan Jasa Penunjang Urusan Pemerintahan Daerah	*Jumlah Laporan Penyediaan Jasa Pelayanan Umum Kantor yang Disediakan*	-			12 Laporan	48.775.600,00			-	JATIM BERKAH-AMANAH Memperkuat Penyelenggaraan Tata Kelola Pemerintahan yang Baik, Bersih, Efektif, Berdaya Guna dan Partisipatif 5. Efektifitas Birokrasi dan Pelayanan Publik	Administrasi Perkantoran dan Kerumahtanggaan Kelurahan Mandaranrejo Kota Pasuruan	-	100.000.000,00	KELURAHAN MANDARANREJO
	7.01.01.2.08.0004	Penyediaan Jasa Pelayanan Umum Kantor														
			Jumlah Laporan Penyediaan Jasa Pelayanan Umum Kantor yang Disediakan				12 Laporan	48.775.600,00	Kota Pasuruan, Panggungrejo, Mandaranrejo	DANA ALOKASI UMUM (DAU)	-	JATIM BERKAH-AMANAH Memperkuat Penyelenggaraan Tata Kelola Pemerintahan yang Baik, Bersih, Efektif, Berdaya Guna dan Partisipatif 5. Efektifitas Birokrasi dan Pelayanan Publik	Administrasi Perkantoran dan Kerumahtanggaan Kelurahan Mandaranrejo Kota Pasuruan		100.000.000,00	KELURAHAN MANDARANREJO
2.	**7.01.03**	**PROGRAM PEMBERDAYAAN MASYARAKAT DESA DAN KELURAHAN**	***Prosentase kelembagaan masyarakat yang di bina***	**-**			**100 %**	**208.749.700,00**						**-**	**265.000.000,00**	

NO	KODE	URUSAN / BIDANG URUSAN / PROGRAM / KEGIATAN / SUB KEGIATAN	INDIKATOR PROGRAM / KEGIATAN / SUB KEGIATAN	TARGET AKHIR PERIODE RENSTRA OPD	REALISASI CAPAIAN RENJA OPD TAHUN 2024	PRAKIRAAN CAPAIAN TARGET RENJA OPD TAHUN 2025	CAPAIAN KINERJA DAN KERANGKA PENDANAAN						KELOMPOK SASARAN	PRAKIRAAN MAJU RENCANA TAHUN 2027		PERANGKAT DAERAH PENANGGUNG JAWAB
							TARGET 2026	PAGU INDIKATIF (Rp)	LOKASI	SUMBER DANA	PRIORITAS			TARGET	PAGU INDIKATIF (Rp)	
											NASIONAL	DAERAH				
1	2	3	4	5	6	7	8	9	10	11	12	13	14	15	16	17
	7.01.03.2.02	Kegiatan Pemberdayaan Kelurahan	*Jumlah Lembaga Kemasyarakatan yang Berpartisipasi dalam Forum Musyawarah Perencanaan Pembangunan di Kelurahan*	-			8 Lembaga Kemasyarakat	208.749.700,00			-	JATIM BERKAH-AMANAH Memperkuat Penyelenggaraan Tata Kelola Pemerintahan yang Baik, Bersih, Efektif, Berdaya Guna dan Partisipatif 5. Efektifitas Birokrasi dan Pelayanan Publik	PKK, Forum Anak, Forum Kota Sehat, LPM, BKM, Karang Taruna Kelurahan Mandaranrejo Kota Pasuruan	-	265.000.000,00	KELURAHAN MANDARANREJO
	7.01.03.2.02.0001	Peningkatan Partisipasi Masyarakat dalam Forum Musyawarah Perencanaan Pembangunan di Kelurahan														
			Jumlah Lembaga Kemasyarakatan yang Berpartisipasi dalam Forum Musyawarah Perencanaan Pembangunan di Kelurahan				8 Lembaga Kemasyarakatan	8.749.700,00	Kota Pasuruan, Panggungrejo, Mandaranrejo	DANA ALOKASI UMUM (DAU)	-	JATIM BERKAH-AMANAH Memperkuat Penyelenggaraan Tata Kelola Pemerintahan yang Baik, Bersih, Efektif, Berdaya Guna dan Partisipatif 5. Efektifitas Birokrasi dan Pelayanan Publik	PKK, Forum Anak, Forum Kota Sehat, LPM, BKM, Karang Taruna Kelurahan Mandaranrejo Kota Pasuruan		15.000.000,00	KELURAHAN MANDARANREJO
	7.01.03.2.02.0002	Pembangunan Sarana dan Prasarana Kelurahan														
			Jumlah Sarana dan Prasarana Kelurahan yang Terbangun				17 Unit	30.000.000,00	Kota Pasuruan, Panggungrejo, Mandaranrejo	DANA ALOKASI UMUM (DAU)	-	JATIM BERKAH-AMANAH Memperkuat Penyelenggaraan Tata Kelola Pemerintahan yang Baik, Bersih, Efektif, Berdaya Guna dan Partisipatif 5. Efektifitas Birokrasi dan Pelayanan Publik	PKK, Forum Anak, Forum Kota Sehat, LPM, BKM, Karang Taruna Kelurahan Mandaranrejo Kota Pasuruan		50.000.000,00	KELURAHAN MANDARANREJO

NO	KODE	URUSAN / BIDANG URUSAN / PROGRAM / KEGIATAN / SUB KEGIATAN	INDIKATOR PROGRAM / KEGIATAN / SUB KEGIATAN	TARGET AKHIR PERIODE RENSTRA OPD	REALISASI CAPAIAN RENJA OPD TAHUN 2024	PRAKIRAAN CAPAIAN TARGET RENJA OPD TAHUN 2025	CAPAIAN KINERJA DAN KERANGKA PENDANAAN						KELOMPOK SASARAN	PRAKIRAAN MAJU RENCANA TAHUN 2027		PERANGKAT DAERAH PENANGGUNG JAWAB
							TARGET 2026	PAGU INDIKATIF (Rp)	LOKASI	SUMBER DANA	PRIORITAS			TARGET	PAGU INDIKATIF (Rp)	
											NASIONAL	DAERAH				
1	2	3	4	5	6	7	8	9	10	11	12	13	14	15	16	17
	7.01.03.2.02.0003	Pemberdayaan Masyarakat di Kelurahan														
			Jumlah Pokmas dan Ormas yang Melaksanakan Pemberdayaan Masyarakat di Kelurahan				7 Pokmas / Ormas	170.000.000,00	Kota Pasuruan, Panggungrejo, Mandaranrejo	DANA ALOKASI UMUM (DAU)	-	JATIM BERKAH-AMANAH Memperkuat Penyelenggaraan Tata Kelola Pemerintahan yang Baik, Bersih, Efektif, Berdaya Guna dan Partisipatif 5. Efektifitas Birokrasi dan Pelayanan Publik	PKK, Forum Anak, Forum Kota Sehat, LPM, BKM, Karang Taruna Kelurahan Mandaranrejo Kota Pasuruan		200.000.000,00	KELURAHAN MANDARANREJO
3.	**7.01.04**	**PROGRAM KOORDINASI KETENTRAMAN DAN KETERTIBAN UMUM**	***Persentase kejadian bencana dan pengaduan trantibmas yang di tangani secara tepat waktu***	**-**			**100 %**	**24.525.800,00**						**-**	**40.000.000,00**	
	7.01.04.2.01	Koordinasi Upaya Penyelenggaraan Ketenteraman dan Ketertiban Umum	*Jumlah Laporan Hasil Sinergitas dengan Kepolisian Negara Republik Indonesia, Tentara Nasional Indonesia dan Instansi Vertikal di Wilayah Kecamatan*	-			12 Laporan	24.525.800,00			-	JATIM BERKAH-AMANAH Memperkuat Penyelenggaraan Tata Kelola Pemerintahan yang Baik, Bersih, Efektif, Berdaya Guna dan Partisipatif 5. Efektifitas Birokrasi dan Pelayanan Publik	Masyarakat Kelurahan Mandaranrejo Kota Pasuruan	-	40.000.000,00	KELURAHAN MANDARANREJO
	7.01.04.2.01.0001	Sinergitas dengan Kepolisian Negara Republik Indonesia, Tentara Nasional Indonesia dan Instansi Vertikal di Wilayah Kecamatan														

NO	KODE	URUSAN / BIDANG URUSAN / PROGRAM / KEGIATAN / SUB KEGIATAN	INDIKATOR PROGRAM / KEGIATAN / SUB KEGIATAN	TARGET AKHIR PERIODE RENSTRA OPD	REALISASI CAPAIAN RENJA OPD TAHUN 2024	PRAKIRAAN CAPAIAN TARGET RENJA OPD TAHUN 2025	CAPAIAN KINERJA DAN KERANGKA PENDANAAN						KELOMPOK SASARAN	PRAKIRAAN MAJU RENCANA TAHUN 2027		PERANGKAT DAERAH PENANGGUNG JAWAB
							TARGET 2026	PAGU INDIKATIF (Rp)	LOKASI	SUMBER DANA	PRIORITAS			TARGET	PAGU INDIKATIF (Rp)	
											NASIONAL	DAERAH				
1	2	3	4	5	6	7	8	9	10	11	12	13	14	15	16	17
			Jumlah Laporan Hasil Sinergitas dengan Kepolisian Negara Republik Indonesia, Tentara Nasional Indonesia dan Instansi Vertikal di Wilayah Kecamatan				12 Laporan	24.525.800,00	Kota Pasuruan, Panggungrejo, Mandaranrejo	DANA ALOKASI UMUM (DAU)	-	JATIM BERKAH-AMANAH Memperkuat Penyelenggaraan Tata Kelola Pemerintahan yang Baik, Bersih, Efektif, Berdaya Guna dan Partisipatif 5. Efektifitas Birokrasi dan Pelayanan Publik	Masyarakat Kelurahan Mandaranrejo Kota Pasuruan		40.000.000,00	KELURAHAN MANDARANREJO
4.	**7.01.05**	**PROGRAM PENYELENGGARAAN URUSAN PEMERINTAHAN UMUM**	***Jumlah kelurahan yang telah menyelenggarakan pelayanan terintegrasi***	**-**			**13 kelurahan**	**134.557.200,00**						**-**	**130.000.000,00**	
	7.01.05.2.01	Penyelenggaraan Urusan Pemerintahan Umum Sesuai Penugasan Kepala Daerah	*Jumlah Dokumen Semua Urusan Pemerintahan yang Bukan Merupakan Kewenangan Daerah dan Tidak Dilaksanakan oleh Instansi Vertikal*	-			1 Dokumen	134.557.200,00			-	JATIM BERKAH-AMANAH Memperkuat Penyelenggaraan Tata Kelola Pemerintahan yang Baik, Bersih, Efektif, Berdaya Guna dan Partisipatif 5. Efektifitas Birokrasi dan Pelayanan Publik	RT/RW dan Masyarakat Kel. Mandaranrejo Kota Pasuruan	-	130.000.000,00	KELURAHAN MANDARANREJO
	7.01.05.2.01.0007	Pelaksanaan Semua Urusan Pemerintahan yang Bukan Merupakan Kewenangan Daerah dan Tidak Dilaksanakan oleh Instansi Vertikal														

NO	KODE	URUSAN / BIDANG URUSAN / PROGRAM / KEGIATAN / SUB KEGIATAN	INDIKATOR PROGRAM / KEGIATAN / SUB KEGIATAN	TARGET AKHIR PERIODE RENSTRA OPD	REALISASI CAPAIAN RENJA OPD TAHUN 2024	PRAKIRAAN CAPAIAN TARGET RENJA OPD TAHUN 2025	CAPAIAN KINERJA DAN KERANGKA PENDANAAN						KELOMPOK SASARAN	PRAKIRAAN MAJU RENCANA TAHUN 2027		PERANGKAT DAERAH PENANGGUNG JAWAB
							TARGET 2026	PAGU INDIKATIF (Rp)	LOKASI	SUMBER DANA	PRIORITAS			TARGET	PAGU INDIKATIF (Rp)	
											NASIONAL	DAERAH				
1	2	3	4	5	6	7	8	9	10	11	12	13	14	15	16	17
			Jumlah Dokumen Semua Urusan Pemerintahan yang Bukan Merupakan Kewenangan Daerah dan Tidak Dilaksanakan oleh Instansi Vertikal				12 Dokumen	134.557.200,00	Kota Pasuruan, Panggungrejo, Mandaranrejo	DANA ALOKASI UMUM (DAU)	-	JATIM BERKAH-AMANAH Memperkuat Penyelenggaraan Tata Kelola Pemerintahan yang Baik, Bersih, Efektif, Berdaya Guna dan Partisipatif 5. Efektifitas Birokrasi dan Pelayanan Publik	RT/RW dan Masyarakat Kel. Mandaranrejo Kota Pasuruan		130.000.000,00	KELURAHAN MANDARANREJO
		KELURAHAN TAMBAAN						**447.950.708,00**							**511.000.000,00**	
	7	**UNSUR KEWILAYAHAN**						**447.950.708,00**							**511.000.000,00**	
	7.01	**KECAMATAN**						**447.950.708,00**							**511.000.000,00**	
1.	**7.01.01**	**PROGRAM PENUNJANG URUSAN PEMERINTAHAN DAERAH KABUPATEN/KOTA**	***Level Maturitas SPIP Nilai SAKIP SKPD***	**-**			**3 Level 81,50 Nilai**	**64.664.991,00**						**-**	**90.000.000,00**	
	7.01.01.2.08	Penyediaan Jasa Penunjang Urusan Pemerintahan Daerah	*Jumlah Laporan Penyediaan Jasa Pelayanan Umum Kantor yang Disediakan*	-			12 Laporan	64.664.991,00			Membangun dari desa dan dari bawah untuk pertumbuhan ekonomi, pemerataan ekonomi dan pemberantasan kemiskinan.	JATIM BERKAH-AMANAH Memperkuat Penyelenggaraan Tata Kelola Pemerintahan yang Baik, Bersih, Efektif, Berdaya Guna dan Partisipatif 5. Efektifitas Birokrasi dan Pelayanan Publik	Administrasi Perkantoran dan Kerumahtanggaan Kantor Kelurahan Tambaan	-	90.000.000,00	KELURAHAN TAMBAAN
	7.01.01.2.08.0004	Penyediaan Jasa Pelayanan Umum Kantor														

NO	KODE	URUSAN / BIDANG URUSAN / PROGRAM / KEGIATAN / SUB KEGIATAN	INDIKATOR PROGRAM / KEGIATAN / SUB KEGIATAN	TARGET AKHIR PERIODE RENSTRA OPD	REALISASI CAPAIAN RENJA OPD TAHUN 2024	PRAKIRAAN CAPAIAN TARGET RENJA OPD TAHUN 2025	CAPAIAN KINERJA DAN KERANGKA PENDANAAN						KELOMPOK SASARAN	PRAKIRAAN MAJU RENCANA TAHUN 2027		PERANGKAT DAERAH PENANGGUNG JAWAB
							TARGET 2026	PAGU INDIKATIF (Rp)	LOKASI	SUMBER DANA	PRIORITAS			TARGET	PAGU INDIKATIF (Rp)	
											NASIONAL	DAERAH				
1	2	3	4	5	6	7	8	9	10	11	12	13	14	15	16	17
			Jumlah Laporan Penyediaan Jasa Pelayanan Umum Kantor yang Disediakan				12 Laporan	64.664.991,00	Kota Pasuruan, Panggungrejo, Tamba'an	DANA ALOKASI UMUM (DAU)	Membangun dari desa dan dari bawah untuk pertumbuhan ekonomi, pemerataan ekonomi dan pemberantasan kemiskinan.	JATIM BERKAH-AMANAH Memperkuat Penyelenggaraan Tata Kelola Pemerintahan yang Baik, Bersih, Efektif, Berdaya Guna dan Partisipatif 5. Efektifitas Birokrasi dan Pelayanan Publik	Administrasi Perkantoran dan Kerumahtanggaan Kantor Kelurahan Tambaan		90.000.000,00	KELURAHAN TAMBAAN
2.	**7.01.03**	**PROGRAM PEMBERDAYAAN MASYARAKAT DESA DAN KELURAHAN**	***Prosentase Kelembagaan Masyarakat Yang di Bina***	**-**			**100 %**	**200.000.000,00**						**-**	**230.000.000,00**	
	7.01.03.2.02	Kegiatan Pemberdayaan Kelurahan	*Jumlah Pokmas dan Ormas yang Melaksanakan Pemberdayaan Masyarakat Di Kelurahan* *Jumlah Sarana dan Prasarana Kelurahan yang Terbangun* *Jumlah Lembaga Kemasyarakatan yang Berpartisipasi dalam Forum Musyawarah Perencanaan Pembangunan di Kelurahan*	-			7 Pokmas/Ormas 5 Item 8 Lembaga Kemasyarakat	200.000.000,00			Membangun dari desa dan dari bawah untuk pertumbuhan ekonomi, pemerataan ekonomi dan pemberantasan kemiskinan.	JATIM BERKAH-AMANAH Memperkuat Penyelenggaraan Tata Kelola Pemerintahan yang Baik, Bersih, Efektif, Berdaya Guna dan Partisipatif 5. Efektifitas Birokrasi dan Pelayanan Publik	TP PKK, RT RW, FORUM LAYAK ANAK KELURAHAN, KARANG TARUNA, LPM, BKM, FORUM KOTA SEHAT, KELURAHAN SIAGA, DAN MASYARAKAT KELURAHAN TAMBAAN	-	230.000.000,00	KELURAHAN TAMBAAN
	7.01.03.2.02.0001	Peningkatan Partisipasi Masyarakat dalam Forum Musyawarah Perencanaan Pembangunan di Kelurahan														

NO	KODE	URUSAN / BIDANG URUSAN / PROGRAM / KEGIATAN / SUB KEGIATAN	INDIKATOR PROGRAM / KEGIATAN / SUB KEGIATAN	TARGET AKHIR PERIODE RENSTRA OPD	REALISASI CAPAIAN RENJA OPD TAHUN 2024	PRAKIRAAN CAPAIAN TARGET RENJA OPD TAHUN 2025	CAPAIAN KINERJA DAN KERANGKA PENDANAAN						KELOMPOK SASARAN	PRAKIRAAN MAJU RENCANA TAHUN 2027		PERANGKAT DAERAH PENANGGUNG JAWAB
							TARGET 2026	PAGU INDIKATIF (Rp)	LOKASI	SUMBER DANA	PRIORITAS			TARGET	PAGU INDIKATIF (Rp)	
											NASIONAL	DAERAH				
1	2	3	4	5	6	7	8	9	10	11	12	13	14	15	16	17
			0				8 0	17.000.000,00	Kota Pasuruan, Panggungrejo, Tamba'an	DAU TAMBAHAN DUKUNGAN PENDANAAN KELURAHAN	Membangun dari desa dan dari bawah untuk pertumbuhan ekonomi, pemerataan ekonomi dan pemberantasan kemiskinan.	JATIM BERKAH-AMANAH Memperkuat Penyelenggaraan Tata Kelola Pemerintahan yang Baik, Bersih, Efektif, Berdaya Guna dan Partisipatif 5. Efektifitas Birokrasi dan Pelayanan Publik	TP PKK, RT RW, FORUM LAYAK ANAK KELURAHAN, KARANG TARUNA, LPM, BKM, FORUM KOTA SEHAT, KELURAHAN SIAGA, DAN MASYARAKAT KELURAHAN TAMBAAN		20.000.000,00	KELURAHAN TAMBAAN
	7.01.03.2.02.0002	Pembangunan Sarana dan Prasarana Kelurahan														
			Jumlah Sarana dan Prasarana Kelurahan yang Terbangun				5 Unit	18.094.500,00	Kota Pasuruan, Panggungrejo, Tamba'an	DAU TAMBAHAN DUKUNGAN PENDANAAN KELURAHAN	Membangun dari desa dan dari bawah untuk pertumbuhan ekonomi, pemerataan ekonomi dan pemberantasan kemiskinan.	JATIM BERKAH-AMANAH Memperkuat Penyelenggaraan Tata Kelola Pemerintahan yang Baik, Bersih, Efektif, Berdaya Guna dan Partisipatif 5. Efektifitas Birokrasi dan Pelayanan Publik	TP PKK, RT RW, FORUM LAYAK ANAK KELURAHAN, KARANG TARUNA, LPM, BKM, FORUM KOTA SEHAT, KELURAHAN SIAGA, DAN MASYARAKAT KELURAHAN TAMBAAN		25.000.000,00	KELURAHAN TAMBAAN
	7.01.03.2.02.0003	Pemberdayaan Masyarakat di Kelurahan														
			Jumlah Pokmas dan Ormas yang Melaksanakan Pemberdayaan Masyarakat di Kelurahan				7 Pokmas / Ormas	164.905.500,00	Kota Pasuruan, Panggungrejo, Tamba'an	DAU TAMBAHAN DUKUNGAN PENDANAAN KELURAHAN	Membangun dari desa dan dari bawah untuk pertumbuhan ekonomi, pemerataan ekonomi dan pemberantasan kemiskinan.	JATIM BERKAH-AMANAH Memperkuat Penyelenggaraan Tata Kelola Pemerintahan yang Baik, Bersih, Efektif, Berdaya Guna dan Partisipatif 5. Efektifitas Birokrasi dan Pelayanan Publik	TP PKK, RT RW, FORUM LAYAK ANAK KELURAHAN, KARANG TARUNA, LPM, BKM, FORUM KOTA SEHAT, KELURAHAN SIAGA, DAN MASYARAKAT KELURAHAN TAMBAAN		185.000.000,00	KELURAHAN TAMBAAN

NO	KODE	URUSAN / BIDANG URUSAN / PROGRAM / KEGIATAN / SUB KEGIATAN	INDIKATOR PROGRAM / KEGIATAN / SUB KEGIATAN	TARGET AKHIR PERIODE RENSTRA OPD	REALISASI CAPAIAN RENJA OPD TAHUN 2024	PRAKIRAAN CAPAIAN TARGET RENJA OPD TAHUN 2025	CAPAIAN KINERJA DAN KERANGKA PENDANAAN						KELOMPOK SASARAN	PRAKIRAAN MAJU RENCANA TAHUN 2027		PERANGKAT DAERAH PENANGGUNG JAWAB
							TARGET 2026	PAGU INDIKATIF (Rp)	LOKASI	SUMBER DANA	PRIORITAS			TARGET	PAGU INDIKATIF (Rp)	
											NASIONAL	DAERAH				
1	2	3	4	5	6	7	8	9	10	11	12	13	14	15	16	17
3.	**7.01.04**	**PROGRAM KOORDINASI KETENTRAMAN DAN KETERTIBAN UMUM**	***Persentase Penanganan Pengaduan Trantibmas dan Kebencanaan***	**-**			**100 %**	**20.870.000,00**						**-**	**21.000.000,00**	
	7.01.04.2.01	Koordinasi Upaya Penyelenggaraan Ketenteraman dan Ketertiban Umum	*Jumlah Laporan Hasil Sinergitas dengan Kepolisian Negara Republik Indonesia, Tentara Nasional Indonesia dan Instansi Vertikal di Wilayah Kecamatan*	-			12 Laporan	20.870.000,00			Membangun dari desa dan dari bawah untuk pertumbuhan ekonomi, pemerataan ekonomi dan pemberantasan kemiskinan.	JATIM BERKAH-AMANAH Memperkuat Penyelenggaraan Tata Kelola Pemerintahan yang Baik, Bersih, Efektif, Berdaya Guna dan Partisipatif 5. Efektifitas Birokrasi dan Pelayanan Publik	Masyarakat Kelurahan Tambaan	-	21.000.000,00	KELURAHAN TAMBAAN
	7.01.04.2.01.0001	Sinergitas dengan Kepolisian Negara Republik Indonesia, Tentara Nasional Indonesia dan Instansi Vertikal di Wilayah Kecamatan														
			0				12 0	20.870.000,00	Kota Pasuruan, Panggungrejo, Tamba'an	DANA ALOKASI UMUM (DAU)	Membangun dari desa dan dari bawah untuk pertumbuhan ekonomi, pemerataan ekonomi dan pemberantasan kemiskinan.	JATIM BERKAH-AMANAH Memperkuat Penyelenggaraan Tata Kelola Pemerintahan yang Baik, Bersih, Efektif, Berdaya Guna dan Partisipatif 5. Efektifitas Birokrasi dan Pelayanan Publik	Masyarakat Kelurahan Tambaan		21.000.000,00	KELURAHAN TAMBAAN
4.	**7.01.05**	**PROGRAM PENYELENGGARAAN URUSAN PEMERINTAHAN UMUM**	***Presentase Peneyelenggaraan Urusan Pemerintahan Umum***	**-**			**100 %**	**162.415.717,00**						**-**	**170.000.000,00**	

NO	KODE	URUSAN / BIDANG URUSAN / PROGRAM / KEGIATAN / SUB KEGIATAN	INDIKATOR PROGRAM / KEGIATAN / SUB KEGIATAN	TARGET AKHIR PERIODE RENSTRA OPD	REALISASI CAPAIAN RENJA OPD TAHUN 2024	PRAKIRAAN CAPAIAN TARGET RENJA OPD TAHUN 2025	CAPAIAN KINERJA DAN KERANGKA PENDANAAN						KELOMPOK SASARAN	PRAKIRAAN MAJU RENCANA TAHUN 2027		PERANGKAT DAERAH PENANGGUNG JAWAB
							TARGET 2026	PAGU INDIKATIF (Rp)	LOKASI	SUMBER DANA	PRIORITAS			TARGET	PAGU INDIKATIF (Rp)	
											NASIONAL	DAERAH				
1	2	3	4	5	6	7	8	9	10	11	12	13	14	15	16	17
	7.01.05.2.01	Penyelenggaraan Urusan Pemerintahan Umum Sesuai Penugasan Kepala Daerah	*Jumlah Dokumen Semua Urusan Pemerintahan yang Bukan Merupakan Kewenangan Daerah dan Tidak Dilaksanakan oleh Instansi Vertikal*	-			12 Dokumen	162.415.717,00			Membangun dari desa dan dari bawah untuk pertumbuhan ekonomi, pemerataan ekonomi dan pemberantasan kemiskinan.	JATIM BERKAH-AMANAH Memperkuat Penyelenggaraan Tata Kelola Pemerintahan yang Baik, Bersih, Efektif, Berdaya Guna dan Partisipatif 5. Efektifitas Birokrasi dan Pelayanan Publik	Ketua RT/RW dan Masyarakat Kelurahan Tambaan	-	170.000.000,00	KELURAHAN TAMBAAN
	7.01.05.2.01.0007	Pelaksanaan Semua Urusan Pemerintahan yang Bukan Merupakan Kewenangan Daerah dan Tidak Dilaksanakan oleh Instansi Vertikal														
			0				1 0	162.415.717,00	Kota Pasuruan, Panggungrejo, Tamba'an	DANA ALOKASI UMUM (DAU)	Membangun dari desa dan dari bawah untuk pertumbuhan ekonomi, pemerataan ekonomi dan pemberantasan kemiskinan.	JATIM BERKAH-AMANAH Memperkuat Penyelenggaraan Tata Kelola Pemerintahan yang Baik, Bersih, Efektif, Berdaya Guna dan Partisipatif 5. Efektifitas Birokrasi dan Pelayanan Publik	Ketua RT/RW dan Masyarakat Kelurahan Tambaan		170.000.000,00	KELURAHAN TAMBAAN
		KELURAHAN PETAMANAN						**455.797.000,00**							**580.000.000,00**	
	7	**UNSUR KEWILAYAHAN**						**369.217.832,00**							**480.000.000,00**	
	7.01	**KECAMATAN**						**369.217.832,00**							**480.000.000,00**	
1.	**7.01.03**	**PROGRAM PEMBERDAYAAN MASYARAKAT DESA DAN KELURAHAN**	***Prosentase kelembagaan masyarakat yang dibina***	**-**			**100 %**	**190.000.000,00**						**-**	**290.000.000,00**	

NO	KODE	URUSAN / BIDANG URUSAN / PROGRAM / KEGIATAN / SUB KEGIATAN	INDIKATOR PROGRAM / KEGIATAN / SUB KEGIATAN	TARGET AKHIR PERIODE RENSTRA OPD	REALISASI CAPAIAN RENJA OPD TAHUN 2024	PRAKIRAAN CAPAIAN TARGET RENJA OPD TAHUN 2025	CAPAIAN KINERJA DAN KERANGKA PENDANAAN						KELOMPOK SASARAN	PRAKIRAAN MAJU RENCANA TAHUN 2027		PERANGKAT DAERAH PENANGGUNG JAWAB
							TARGET 2026	PAGU INDIKATIF (Rp)	LOKASI	SUMBER DANA	PRIORITAS			TARGET	PAGU INDIKATIF (Rp)	
											NASIONAL	DAERAH				
1	2	3	4	5	6	7	8	9	10	11	12	13	14	15	16	17
	7.01.03.2.02	Kegiatan Pemberdayaan Kelurahan	*Persentase Kegiatan Pemberdayaan Kelurahan yang terlaksana*	-			100 %	190.000.000,00			Membangun dari desa dan dari bawah untuk pertumbuhan ekonomi, pemerataan ekonomi dan pemberantasan kemiskinan.	JATIM BERKAH-AMANAH Memperkuat Penyelenggaraan Tata Kelola Pemerintahan yang Baik, Bersih, Efektif, Berdaya Guna dan Partisipatif 5. Efektifitas Birokrasi dan Pelayanan Publik	TP PKK, Ketua RT/RW, Forum Anak Kelurahan, Forum Kota Sehat, Kader Kesehatan Masyarakat, Linmas Kelurahan dan Masyarakat Kelurahan Petamanan	-	290.000.000,00	KELURAHAN PETAMANAN
	7.01.03.2.02.0001	Peningkatan Partisipasi Masyarakat dalam Forum Musyawarah Perencanaan Pembangunan di Kelurahan														
			Jumlah Lembaga Kemasyarakatan yang Berpartisipasi dalam Forum Musyawarah Perencanaan Pembangunan di Kelurahan				10 Lembaga Kemasyarakatan	20.000.000,00	Kota Pasuruan, Panggungrejo, Petamanan	DANA ALOKASI UMUM (DAU)	Membangun dari desa dan dari bawah untuk pertumbuhan ekonomi, pemerataan ekonomi dan pemberantasan kemiskinan.	JATIM BERKAH-AMANAH Memperkuat Penyelenggaraan Tata Kelola Pemerintahan yang Baik, Bersih, Efektif, Berdaya Guna dan Partisipatif 5. Efektifitas Birokrasi dan Pelayanan Publik	TP PKK, Ketua RT/RW, Forum Anak Kelurahan, Forum Kota Sehat, Kader Kesehatan Masyarakat, Linmas Kelurahan dan Masyarakat Kelurahan Petamanan		40.000.000,00	KELURAHAN PETAMANAN
	7.01.03.2.02.0002	Pembangunan Sarana dan Prasarana Kelurahan														
			Jumlah Sarana dan Prasarana Kelurahan yang Terbangun				101 Unit	15.000.000,00	Kota Pasuruan, Panggungrejo, Petamanan	DANA ALOKASI UMUM (DAU)	Membangun dari desa dan dari bawah untuk pertumbuhan ekonomi, pemerataan ekonomi dan pemberantasan kemiskinan.	JATIM BERKAH-AMANAH Memperkuat Penyelenggaraan Tata Kelola Pemerintahan yang Baik, Bersih, Efektif, Berdaya Guna dan Partisipatif 5. Efektifitas Birokrasi dan Pelayanan Publik	TP PKK, Ketua RT/RW, Forum Anak Kelurahan, Forum Kota Sehat, Kader Kesehatan Masyarakat, Linmas Kelurahan dan Masyarakat Kelurahan Petamanan		50.000.000,00	KELURAHAN PETAMANAN

NO	KODE	URUSAN / BIDANG URUSAN / PROGRAM / KEGIATAN / SUB KEGIATAN	INDIKATOR PROGRAM / KEGIATAN / SUB KEGIATAN	TARGET AKHIR PERIODE RENSTRA OPD	REALISASI CAPAIAN RENJA OPD TAHUN 2024	PRAKIRAAN CAPAIAN TARGET RENJA OPD TAHUN 2025	CAPAIAN KINERJA DAN KERANGKA PENDANAAN						KELOMPOK SASARAN	PRAKIRAAN MAJU RENCANA TAHUN 2027		PERANGKAT DAERAH PENANGGUNG JAWAB
							TARGET 2026	PAGU INDIKATIF (Rp)	LOKASI	SUMBER DANA	PRIORITAS			TARGET	PAGU INDIKATIF (Rp)	
											NASIONAL	DAERAH				
1	2	3	4	5	6	7	8	9	10	11	12	13	14	15	16	17
	7.01.03.2.02.0003	Pemberdayaan Masyarakat di Kelurahan														
			Jumlah Pokmas dan Ormas yang Melaksanakan Pemberdayaan Masyarakat di Kelurahan				8 Pokmas / Ormas	155.000.000,00	Kota Pasuruan, Panggungrejo, Petamanan	DANA ALOKASI UMUM (DAU)	Membangun dari desa dan dari bawah untuk pertumbuhan ekonomi, pemerataan ekonomi dan pemberantasan kemiskinan.	JATIM BERKAH-AMANAH Memperkuat Penyelenggaraan Tata Kelola Pemerintahan yang Baik, Bersih, Efektif, Berdaya Guna dan Partisipatif 5. Efektifitas Birokrasi dan Pelayanan Publik	TP PKK, Ketua RT/RW, Forum Anak Kelurahan, Forum Kota Sehat, Kader Kesehatan Masyarakat, Linmas Kelurahan dan Masyarakat Kelurahan Petamanan		200.000.000,00	KELURAHAN PETAMANAN
2.	**7.01.04**	**PROGRAM KOORDINASI KETENTRAMAN DAN KETERTIBAN UMUM**	***Persentase Penanganan Pengaduan Trantibmas dan Kebencanaan***	**-**			**100 %**	**23.869.200,00**						**-**	**40.000.000,00**	
	7.01.04.2.01	Koordinasi Upaya Penyelenggaraan Ketenteraman dan Ketertiban Umum	*Jumlah Kegiatan Koordinasi Upaya Penyelenggaraan Ketenteraman dan Ketertiban Umum*	-			100 %	23.869.200,00			Membangun dari desa dan dari bawah untuk pertumbuhan ekonomi, pemerataan ekonomi dan pemberantasan kemiskinan.	JATIM BERKAH-AMANAH Memperkuat Penyelenggaraan Tata Kelola Pemerintahan yang Baik, Bersih, Efektif, Berdaya Guna dan Partisipatif 5. Efektifitas Birokrasi dan Pelayanan Publik	Ketua RT/RW dan Masyarakat Kelurahan Petamanan	-	40.000.000,00	KELURAHAN PETAMANAN
	7.01.04.2.01.0001	Sinergitas dengan Kepolisian Negara Republik Indonesia, Tentara Nasional Indonesia dan Instansi Vertikal di Wilayah Kecamatan														

NO	KODE	URUSAN / BIDANG URUSAN / PROGRAM / KEGIATAN / SUB KEGIATAN	INDIKATOR PROGRAM / KEGIATAN / SUB KEGIATAN	TARGET AKHIR PERIODE RENSTRA OPD	REALISASI CAPAIAN RENJA OPD TAHUN 2024	PRAKIRAAN CAPAIAN TARGET RENJA OPD TAHUN 2025	CAPAIAN KINERJA DAN KERANGKA PENDANAAN						KELOMPOK SASARAN	PRAKIRAAN MAJU RENCANA TAHUN 2027		PERANGKAT DAERAH PENANGGUNG JAWAB
							TARGET 2026	PAGU INDIKATIF (Rp)	LOKASI	SUMBER DANA	PRIORITAS			TARGET	PAGU INDIKATIF (Rp)	
											NASIONAL	DAERAH				
1	2	3	4	5	6	7	8	9	10	11	12	13	14	15	16	17
			Jumlah Laporan Hasil Sinergitas dengan Kepolisian Negara Republik Indonesia, Tentara Nasional Indonesia dan Instansi Vertikal di Wilayah Kecamatan				100 Laporan	23.869.200,00	Kota Pasuruan, Panggungrejo, Petamanan	DANA ALOKASI UMUM (DAU)	Membangun dari desa dan dari bawah untuk pertumbuhan ekonomi, pemerataan ekonomi dan pemberantasan kemiskinan.	JATIM BERKAH-AMANAH Memperkuat Penyelenggaraan Tata Kelola Pemerintahan yang Baik, Bersih, Efektif, Berdaya Guna dan Partisipatif 5. Efektifitas Birokrasi dan Pelayanan Publik	Ketua RT/RW dan Masyarakat Kelurahan Petamanan		40.000.000,00	KELURAHAN PETAMANAN
3.	**7.01.05**	**PROGRAM PENYELENGGARAAN URUSAN PEMERINTAHAN UMUM**	***Presentase Peneyelenggaraan Urusan Pemerintahan Umum***	**-**			**100 %**	**155.348.632,00**						**-**	**150.000.000,00**	
	7.01.05.2.01	Penyelenggaraan Urusan Pemerintahan Umum Sesuai Penugasan Kepala Daerah	*Jumlah Kegiatan Penyelenggaraan Urusan Pemerintahan Umum Sesuai Penugasan Kepala Daerah*	-			100 %	155.348.632,00			Membangun dari desa dan dari bawah untuk pertumbuhan ekonomi, pemerataan ekonomi dan pemberantasan kemiskinan.	JATIM BERKAH-AMANAH Memperkuat Penyelenggaraan Tata Kelola Pemerintahan yang Baik, Bersih, Efektif, Berdaya Guna dan Partisipatif 5. Efektifitas Birokrasi dan Pelayanan Publik	Ketua RT/RW dan Masyarakat Kelurahan Petamanan	-	150.000.000,00	KELURAHAN PETAMANAN
	7.01.05.2.01.0007	Pelaksanaan Semua Urusan Pemerintahan yang Bukan Merupakan Kewenangan Daerah dan Tidak Dilaksanakan oleh Instansi Vertikal														

NO	KODE	URUSAN / BIDANG URUSAN / PROGRAM / KEGIATAN / SUB KEGIATAN	INDIKATOR PROGRAM / KEGIATAN / SUB KEGIATAN	TARGET AKHIR PERIODE RENSTRA OPD	REALISASI CAPAIAN RENJA OPD TAHUN 2024	PRAKIRAAN CAPAIAN TARGET RENJA OPD TAHUN 2025	CAPAIAN KINERJA DAN KERANGKA PENDANAAN						KELOMPOK SASARAN	PRAKIRAAN MAJU RENCANA TAHUN 2027		PERANGKAT DAERAH PENANGGUNG JAWAB
							TARGET 2026	PAGU INDIKATIF (Rp)	LOKASI	SUMBER DANA	PRIORITAS			TARGET	PAGU INDIKATIF (Rp)	
											NASIONAL	DAERAH				
1	2	3	4	5	6	7	8	9	10	11	12	13	14	15	16	17
			Jumlah Dokumen Semua Urusan Pemerintahan yang Bukan Merupakan Kewenangan Daerah dan Tidak Dilaksanakan oleh Instansi Vertikal				100 Dokumen	155.348.632,00	Kota Pasuruan, Panggungrejo, Petamanan	DANA ALOKASI UMUM (DAU)	Membangun dari desa dan dari bawah untuk pertumbuhan ekonomi, pemerataan ekonomi dan pemberantasan kemiskinan.	JATIM BERKAH-AMANAH Memperkuat Penyelenggaraan Tata Kelola Pemerintahan yang Baik, Bersih, Efektif, Berdaya Guna dan Partisipatif 5. Efektifitas Birokrasi dan Pelayanan Publik	Ketua RT/RW dan Masyarakat Kelurahan Petamanan		150.000.000,00	KELURAHAN PETAMANAN
	X	**NON URUSAN**						**86.579.168,00**							**100.000.000,00**	
	X.XX	**URUSAN PEMERINTAHAN BIDANG XX**						**86.579.168,00**							**100.000.000,00**	
1.	**X.XX.01**	**PROGRAM PENUNJANG URUSAN PEMERINTAHAN DAERAH KABUPATEN/KOTA**	***Persentase terpenuhinya jasa penunjang layanan perkantoran***	**-**			**100 %**	**86.579.168,00**						**-**	**100.000.000,00**	
	X.XX.01.2.08	Penyediaan Jasa Penunjang Urusan Pemerintahan Daerah	*Jumlah Laporan Penyediaan Jasa Pelayanan Umum Kantor yang Disediakan*	-			100 %	86.579.168,00			Membangun dari desa dan dari bawah untuk pertumbuhan ekonomi, pemerataan ekonomi dan pemberantasan kemiskinan.	JATIM BERKAH-AMANAH Memperkuat Penyelenggaraan Tata Kelola Pemerintahan yang Baik, Bersih, Efektif, Berdaya Guna dan Partisipatif 5. Efektifitas Birokrasi dan Pelayanan Publik	Administrasi Perkantoran dan Kerumahtanggaan kantor Kelurahan Petamanan	-	100.000.000,00	KELURAHAN PETAMANAN
	X.XX.01.2.08.0004	Penyediaan Jasa Pelayanan Umum Kantor														

NO	KODE	URUSAN / BIDANG URUSAN / PROGRAM / KEGIATAN / SUB KEGIATAN	INDIKATOR PROGRAM / KEGIATAN / SUB KEGIATAN	TARGET AKHIR PERIODE RENSTRA OPD	REALISASI CAPAIAN RENJA OPD TAHUN 2024	PRAKIRAAN CAPAIAN TARGET RENJA OPD TAHUN 2025	CAPAIAN KINERJA DAN KERANGKA PENDANAAN						KELOMPOK SASARAN	PRAKIRAAN MAJU RENCANA TAHUN 2027		PERANGKAT DAERAH PENANGGUNG JAWAB
							TARGET 2026	PAGU INDIKATIF (Rp)	LOKASI	SUMBER DANA	PRIORITAS			TARGET	PAGU INDIKATIF (Rp)	
											NASIONAL	DAERAH				
1	2	3	4	5	6	7	8	9	10	11	12	13	14	15	16	17
			Jumlah Laporan Penyediaan Jasa Pelayanan Umum Kantor yang Disediakan				100 Laporan	86.579.168,00	Kota Pasuruan, Panggungrejo, Petamanan	DANA ALOKASI UMUM (DAU)	Membangun dari desa dan dari bawah untuk pertumbuhan ekonomi, pemerataan ekonomi dan pembe rantasan kemiskinan.	JATIM BERKAH-AMANAH Memperkuat Penyelenggaraan Tata Kelola Pemerintahan yang Baik, Bersih, Efektif, Berdaya Guna dan Partisipatif 5. Efektifitas Birokrasi dan Pelayanan Publik	Administrasi Perkantoran dan Kerumahtanggaan kantor Kelurahan Petamanan		100.000.000,00	KELURAHAN PETAMANAN
		KELURAHAN BUGUL LOR						**516.441.521,00**							**482.692.000,00**	
	7	**UNSUR KEWILAYAHAN**						**516.441.521,00**							**482.692.000,00**	
	7.01	**KECAMATAN**						**516.441.521,00**							**482.692.000,00**	
1.	**7.01.01**	**PROGRAM PENUNJANG URUSAN PEMERINTAHAN DAERAH KABUPATEN/KOTA**	***Level Maturitas SPIP Nilai SAKIP SKPD***	**-**			**3 Level 81,50 Nilai**	**43.806.121,00**						**-**	**61.112.800,00**	
	7.01.01.2.08	Penyediaan Jasa Penunjang Urusan Pemerintahan Daerah	*Jumlah Laporan Penyediaan Jasa Pelayanan Umum Kantor yang Disediakan*	-			12 Laporan	43.806.121,00			Membangun dari desa dan dari bawah untuk pertumbuhan ekonomi, pemerataan ekonomi dan pembe rantasan kemiskinan.	JATIM BERKAH-AMANAH Memperkuat Penyelenggaraan Tata Kelola Pemerintahan yang Baik, Bersih, Efektif, Berdaya Guna dan Partisipatif 5. Efektifitas Birokrasi dan Pelayanan Publik	Administrasi Perkantoran dan Kerumahtanggaan Kantor Kelurahan Bugul Lor	-	61.112.800,00	KELURAHAN BUGUL LOR
	7.01.01.2.08.0004	Penyediaan Jasa Pelayanan Umum Kantor														

NO	KODE	URUSAN / BIDANG URUSAN / PROGRAM / KEGIATAN / SUB KEGIATAN	INDIKATOR PROGRAM / KEGIATAN / SUB KEGIATAN	TARGET AKHIR PERIODE RENSTRA OPD	REALISASI CAPAIAN RENJA OPD TAHUN 2024	PRAKIRAAN CAPAIAN TARGET RENJA OPD TAHUN 2025	CAPAIAN KINERJA DAN KERANGKA PENDANAAN						KELOMPOK SASARAN	PRAKIRAAN MAJU RENCANA TAHUN 2027		PERANGKAT DAERAH PENANGGUNG JAWAB
							TARGET 2026	PAGU INDIKATIF (Rp)	LOKASI	SUMBER DANA	PRIORITAS			TARGET	PAGU INDIKATIF (Rp)	
											NASIONAL	DAERAH				
1	2	3	4	5	6	7	8	9	10	11	12	13	14	15	16	17
			Jumlah Laporan Penyediaan Jasa Pelayanan Umum Kantor yang Disediakan				12 Laporan	43.806.121,00	Kota Pasuruan, Panggungrejo, Bugul Lor	DANA ALOKASI UMUM (DAU)	Membangun dari desa dan dari bawah untuk pertumbuhan ekonomi, pemerataan ekonomi dan pemberantasan kemiskinan.	JATIM BERKAH-AMANAH Memperkuat Penyelenggaraan Tata Kelola Pemerintahan yang Baik, Bersih, Efektif, Berdaya Guna dan Partisipatif 5. Efektifitas Birokrasi dan Pelayanan Publik	Administrasi Perkantoran dan Kerumahtanggaan Kantor Kelurahan Bugul Lor		61.112.800,00	KELURAHAN BUGUL LOR
2.	**7.01.03**	**PROGRAM PEMBERDAYAAN MASYARAKAT DESA DAN KELURAHAN**	***Prosentase kelembagaan masyarakat yang dibina***	**-**			**100 %**	**212.863.900,00**						**-**	**212.863.900,00**	
	7.01.03.2.02	Kegiatan Pemberdayaan Kelurahan	*Jumlah Sarana dan Prasarana Kelurahan yang Terbangun* *Jumlah Lembaga Kemasyarakatan yang Berpartisipasi dalam Forum Musyawarah Perencanaan Pembangunan di Kelurahan* *Jumlah Pokmas dan Ormas yang Melaksanakan Pemberdayaan Masyarakat di Kelurahan*	-			8 Unit 8 Lembaga Kemasyarakat 8 Pokmas / Ormas	212.863.900,00			Membangun dari desa dan dari bawah untuk pertumbuhan ekonomi, pemerataan ekonomi dan pemberantasan kemiskinan.	JATIM BERKAH-AMANAH Memperkuat Penyelenggaraan Tata Kelola Pemerintahan yang Baik, Bersih, Efektif, Berdaya Guna dan Partisipatif 5. Efektifitas Birokrasi dan Pelayanan Publik	: TP PKK, RT, RW, Forum Anak Kelurahan, Karang Taruna, LPM, BKM, Forum Kota Sehat, Kelurahan Siaga dan Masyarakat Kelurahan Bugul Lor Kota Pasuruan	-	212.863.900,00	KELURAHAN BUGUL LOR
	7.01.03.2.02.0001	Peningkatan Partisipasi Masyarakat dalam Forum Musyawarah Perencanaan Pembangunan di Kelurahan														

NO	KODE	URUSAN / BIDANG URUSAN / PROGRAM / KEGIATAN / SUB KEGIATAN	INDIKATOR PROGRAM / KEGIATAN / SUB KEGIATAN	TARGET AKHIR PERIODE RENSTRA OPD	REALISASI CAPAIAN RENJA OPD TAHUN 2024	PRAKIRAAN CAPAIAN TARGET RENJA OPD TAHUN 2025	CAPAIAN KINERJA DAN KERANGKA PENDANAAN						KELOMPOK SASARAN	PRAKIRAAN MAJU RENCANA TAHUN 2027		PERANGKAT DAERAH PENANGGUNG JAWAB
							TARGET 2026	PAGU INDIKATIF (Rp)	LOKASI	SUMBER DANA	PRIORITAS			TARGET	PAGU INDIKATIF (Rp)	
											NASIONAL	DAERAH				
1	2	3	4	5	6	7	8	9	10	11	12	13	14	15	16	17
			Jumlah Lembaga Kemasyarakatan yang Berpartisipasi dalam Forum Musyawarah Perencanaan Pembangunan di Kelurahan				8 Lembaga Kemasyarakatan	12.863.900,00	Kota Pasuruan, Panggungrejo, Bugul Lor	DANA ALOKASI UMUM (DAU)	Membangun dari desa dan dari bawah untuk pertumbuhan ekonomi, pemerataan ekonomi dan pemberantasan kemiskinan.	JATIM BERKAH-AMANAH Memperkuat Penyelenggaraan Tata Kelola Pemerintahan yang Baik, Bersih, Efektif, Berdaya Guna dan Partisipatif 5. Efektifitas Birokrasi dan Pelayanan Publik	: TP PKK, RT, RW, Forum Anak Kelurahan, Karang Taruna, LPM, BKM, Forum Kota Sehat, Kelurahan Siaga dan Masyarakat Kelurahan Bugul Lor Kota Pasuruan		12.863.900,00	KELURAHAN BUGUL LOR
	7.01.03.2.02.0002	Pembangunan Sarana dan Prasarana Kelurahan														
			Jumlah Sarana dan Prasarana Kelurahan yang Terbangun				8 Unit	25.000.000,00	Kota Pasuruan, Panggungrejo, Bugul Lor	DAU TAMBAHAN DUKUNGAN PENDANAAN KELURAHAN	Membangun dari desa dan dari bawah untuk pertumbuhan ekonomi, pemerataan ekonomi dan pemberantasan kemiskinan.	JATIM BERKAH-AMANAH Memperkuat Penyelenggaraan Tata Kelola Pemerintahan yang Baik, Bersih, Efektif, Berdaya Guna dan Partisipatif 5. Efektifitas Birokrasi dan Pelayanan Publik	: TP PKK, RT, RW, Forum Anak Kelurahan, Karang Taruna, LPM, BKM, Forum Kota Sehat, Kelurahan Siaga dan Masyarakat Kelurahan Bugul Lor Kota Pasuruan		25.000.000,00	KELURAHAN BUGUL LOR
	7.01.03.2.02.0003	Pemberdayaan Masyarakat di Kelurahan														
			Jumlah Pokmas dan Ormas yang Melaksanakan Pemberdayaan Masyarakat di Kelurahan				8 Pokmas / Ormas	175.000.000,00	Kota Pasuruan, Panggungrejo, Bugul Lor	DAU TAMBAHAN DUKUNGAN PENDANAAN KELURAHAN	Membangun dari desa dan dari bawah untuk pertumbuhan ekonomi, pemerataan ekonomi dan pemberantasan kemiskinan.	JATIM BERKAH-AMANAH Memperkuat Penyelenggaraan Tata Kelola Pemerintahan yang Baik, Bersih, Efektif, Berdaya Guna dan Partisipatif 5. Efektifitas Birokrasi dan Pelayanan Publik	: TP PKK, RT, RW, Forum Anak Kelurahan, Karang Taruna, LPM, BKM, Forum Kota Sehat, Kelurahan Siaga dan Masyarakat Kelurahan Bugul Lor Kota Pasuruan		175.000.000,00	KELURAHAN BUGUL LOR

NO	KODE	URUSAN / BIDANG URUSAN / PROGRAM / KEGIATAN / SUB KEGIATAN	INDIKATOR PROGRAM / KEGIATAN / SUB KEGIATAN	TARGET AKHIR PERIODE RENSTRA OPD	REALISASI CAPAIAN RENJA OPD TAHUN 2024	PRAKIRAAN CAPAIAN TARGET RENJA OPD TAHUN 2025	CAPAIAN KINERJA DAN KERANGKA PENDANAAN						KELOMPOK SASARAN	PRAKIRAAN MAJU RENCANA TAHUN 2027		PERANGKAT DAERAH PENANGGUNG JAWAB
							TARGET 2026	PAGU INDIKATIF (Rp)	LOKASI	SUMBER DANA	PRIORITAS			TARGET	PAGU INDIKATIF (Rp)	
											NASIONAL	DAERAH				
1	2	3	4	5	6	7	8	9	10	11	12	13	14	15	16	17
3.	**7.01.04**	**PROGRAM KOORDINASI KETENTRAMAN DAN KETERTIBAN UMUM**	***Jumlah Kegiatan Koordinasi Upaya Penyelenggaraan Ketenteraman dan Ketertiban Umum***	**-**			**1 Kegiatan**	**19.591.100,00**						**-**	**19.591.100,00**	
	7.01.04.2.01	Koordinasi Upaya Penyelenggaraan Ketenteraman dan Ketertiban Umum	*Jumlah Laporan Hasil Sinergitas dengan Kepolisian Negara Republik Indonesia, Tentara Nasional Indonesia dan Instansi Vertikal di Wilayah Kecamatan*	-			12 Laporan	19.591.100,00			Membangun dari desa dan dari bawah untuk pertumbuhan ekonomi, pemerataan ekonomi dan pemberantasan kemiskinan.	JATIM BERKAH-AMANAH Memperkuat Penyelenggaraan Tata Kelola Pemerintahan yang Baik, Bersih, Efektif, Berdaya Guna dan Partisipatif 5. Efektifitas Birokrasi dan Pelayanan Publik	Masyarakat Kelurahan Bugul Lor Kota Pasuruan	-	19.591.100,00	KELURAHAN BUGUL LOR
	7.01.04.2.01.0001	Sinergitas dengan Kepolisian Negara Republik Indonesia, Tentara Nasional Indonesia dan Instansi Vertikal di Wilayah Kecamatan														
			Jumlah Laporan Hasil Sinergitas dengan Kepolisian Negara Republik Indonesia, Tentara Nasional Indonesia dan Instansi Vertikal di Wilayah Kecamatan				12 Laporan	19.591.100,00	Kota Pasuruan, Panggungrejo, Bugul Lor	DANA ALOKASI UMUM (DAU)	Membangun dari desa dan dari bawah untuk pertumbuhan ekonomi, pemerataan ekonomi dan pemberantasan kemiskinan.	JATIM BERKAH-AMANAH Memperkuat Penyelenggaraan Tata Kelola Pemerintahan yang Baik, Bersih, Efektif, Berdaya Guna dan Partisipatif 5. Efektifitas Birokrasi dan Pelayanan Publik	Masyarakat Kelurahan Bugul Lor Kota Pasuruan		19.591.100,00	KELURAHAN BUGUL LOR
4.	**7.01.05**	**PROGRAM PENYELENGGARAAN URUSAN PEMERINTAHAN UMUM**	***Presentase Penyelenggaraan Urusan Pemerintahan Umum***	**-**			**100 %**	**240.180.400,00**						**-**	**189.124.200,00**	

NO	KODE	URUSAN / BIDANG URUSAN / PROGRAM / KEGIATAN / SUB KEGIATAN	INDIKATOR PROGRAM / KEGIATAN / SUB KEGIATAN	TARGET AKHIR PERIODE RENSTRA OPD	REALISASI CAPAIAN RENJA OPD TAHUN 2024	PRAKIRAAN CAPAIAN TARGET RENJA OPD TAHUN 2025	CAPAIAN KINERJA DAN KERANGKA PENDANAAN						KELOMPOK SASARAN	PRAKIRAAN MAJU RENCANA TAHUN 2027		PERANGKAT DAERAH PENANGGUNG JAWAB
							TARGET 2026	PAGU INDIKATIF (Rp)	LOKASI	SUMBER DANA	PRIORITAS			TARGET	PAGU INDIKATIF (Rp)	
											NASIONAL	DAERAH				
1	2	3	4	5	6	7	8	9	10	11	12	13	14	15	16	17
	7.01.05.2.01	Penyelenggaraan Urusan Pemerintahan Umum Sesuai Penugasan Kepala Daerah	*Jumlah Dokumen Semua Urusan Pemerintahan yang Bukan Merupakan Kewenangan Daerah dan Tidak Dilaksanakan oleh Instansi Vertikal*	-			12 Dokumen	240.180.400,00			Membangun dari desa dan dari bawah untuk pertumbuhan ekonomi, pemerataan ekonomi dan pemberantasan kemiskinan.	JATIM BERKAH-AMANAH Memperkuat Penyelenggaraan Tata Kelola Pemerintahan yang Baik, Bersih, Efektif, Berdaya Guna dan Partisipatif 5. Efektifitas Birokrasi dan Pelayanan Publik	Ketua RT/RW dan Masyarakat Kelurahan Bugul Lor	-	189.124.200,00	KELURAHAN BUGUL LOR
	7.01.05.2.01.0007	Pelaksanaan Semua Urusan Pemerintahan yang Bukan Merupakan Kewenangan Daerah dan Tidak Dilaksanakan oleh Instansi Vertikal														
			Jumlah Dokumen Semua Urusan Pemerintahan yang Bukan Merupakan Kewenangan Daerah dan Tidak Dilaksanakan oleh Instansi Vertikal				12 Dokumen	240.180.400,00	Kota Pasuruan, Panggungrejo, Bugul Lor	DANA ALOKASI UMUM (DAU)	Membangun dari desa dan dari bawah untuk pertumbuhan ekonomi, pemerataan ekonomi dan pemberantasan kemiskinan.	JATIM BERKAH-AMANAH Memperkuat Penyelenggaraan Tata Kelola Pemerintahan yang Baik, Bersih, Efektif, Berdaya Guna dan Partisipatif 5. Efektifitas Birokrasi dan Pelayanan Publik	Ketua RT/RW dan Masyarakat Kelurahan Bugul Lor		189.124.200,00	KELURAHAN BUGUL LOR
		KECAMATAN BUGUL KIDUL						**9.535.588.909,00**							**9.831.520.420,00**	
	7	**UNSUR KEWILAYAHAN**						**9.535.588.909,00**							**9.831.520.420,00**	
	7.01	**KECAMATAN**						**9.535.588.909,00**							**9.831.520.420,00**	
1.	**7.01.01**	**PROGRAM PENUNJANG URUSAN PEMERINTAHAN DAERAH KABUPATEN/KOTA**	***Persentase Kebutuhan Penunjang Pemerintahan Yang Terfasilitasi (%)***	**-**			**100 %**	**9.036.229.009,00**						**-**	**9.261.520.420,00**	

NO	KODE	URUSAN / BIDANG URUSAN / PROGRAM / KEGIATAN / SUB KEGIATAN	INDIKATOR PROGRAM / KEGIATAN / SUB KEGIATAN	TARGET AKHIR PERIODE RENSTRA OPD	REALISASI CAPAIAN RENJA OPD TAHUN 2024	PRAKIRAAN CAPAIAN TARGET RENJA OPD TAHUN 2025	CAPAIAN KINERJA DAN KERANGKA PENDANAAN						KELOMPOK SASARAN	PRAKIRAAN MAJU RENCANA TAHUN 2027		PERANGKAT DAERAH PENANGGUNG JAWAB
							TARGET 2026	PAGU INDIKATIF (Rp)	LOKASI	SUMBER DANA	PRIORITAS			TARGET	PAGU INDIKATIF (Rp)	
											NASIONAL	DAERAH				
1	2	3	4	5	6	7	8	9	10	11	12	13	14	15	16	17
	7.01.01.2.01	Perencanaan, Penganggaran, dan Evaluasi Kinerja Perangkat Daerah	*Persentase Dokumen Perencanaan dan Laporan Kinerja Yang Tersusun Tepat Waktu*	-			100 %	26.500.000,00			Membangun dari desa dan dari bawah untuk pertumbuhan ekonomi, pemerataan ekonomi dan pemberantasan kemiskinan.	JATIM BERKAH-AMANAH Memperkuat Penyelenggaraan Tata Kelola Pemerintahan yang Baik, Bersih, Efektif, Berdaya Guna dan Partisipatif 5. Efektifitas Birokrasi dan Pelayanan Publik	Kecamatan Bugul Kidul dan 6 Kelurahan	-	28.000.000,00	KECAMATAN BUGUL KIDUL
	7.01.01.2.01.0001	Penyusunan Dokumen Perencanaan Perangkat Daerah														
			Jumlah Dokumen Perencanaan Perangkat Daerah				2 Dokumen	8.000.000,00	Kota Pasuruan, Bugul Kidul, Semua Kel/Desa	DANA ALOKASI UMUM (DAU)	Membangun dari desa dan dari bawah untuk pertumbuhan ekonomi, pemerataan ekonomi dan pemberantasan kemiskinan.	JATIM BERKAH-AMANAH Memperkuat Penyelenggaraan Tata Kelola Pemerintahan yang Baik, Bersih, Efektif, Berdaya Guna dan Partisipatif 5. Efektifitas Birokrasi dan Pelayanan Publik	Kecamatan Bugul Kidul dan 6 Kelurahan		9.500.000,00	KECAMATAN BUGUL KIDUL
	7.01.01.2.01.0006	Koordinasi dan Penyusunan Laporan Capaian Kinerja dan Ikhtisar Realisasi Kinerja SKPD														
			Jumlah Laporan Capaian Kinerja dan Ikhtisar Realisasi Kinerja SKPD dan Laporan Hasil Koordinasi Penyusunan Laporan Capaian Kinerja dan Ikhtisar Realisasi Kinerja SKPD				2 Laporan	3.500.000,00	Kota Pasuruan, Bugul Kidul, Semua Kel/Desa	DANA ALOKASI UMUM (DAU)	Membangun dari desa dan dari bawah untuk pertumbuhan ekonomi, pemerataan ekonomi dan pemberantasan kemiskinan.	-	Kecamatan Bugul Kidul dan 6 Kelurahan		3.500.000,00	KECAMATAN BUGUL KIDUL
	7.01.01.2.01.0007	Evaluasi Kinerja Perangkat Daerah														

NO	KODE	URUSAN / BIDANG URUSAN / PROGRAM / KEGIATAN / SUB KEGIATAN	INDIKATOR PROGRAM / KEGIATAN / SUB KEGIATAN	TARGET AKHIR PERIODE RENSTRA OPD	REALISASI CAPAIAN RENJA OPD TAHUN 2024	PRAKIRAAN CAPAIAN TARGET RENJA OPD TAHUN 2025	CAPAIAN KINERJA DAN KERANGKA PENDANAAN						KELOMPOK SASARAN	PRAKIRAAN MAJU RENCANA TAHUN 2027		PERANGKAT DAERAH PENANGGUNG JAWAB
							TARGET 2026	PAGU INDIKATIF (Rp)	LOKASI	SUMBER DANA	PRIORITAS			TARGET	PAGU INDIKATIF (Rp)	
											NASIONAL	DAERAH				
1	2	3	4	5	6	7	8	9	10	11	12	13	14	15	16	17
			Jumlah Laporan Evaluasi Kinerja Perangkat Daerah				4 Laporan	15.000.000,00	Kota Pasuruan, Bugul Kidul, Semua Kel/Desa	DANA ALOKASI UMUM (DAU)	Membangun dari desa dan dari bawah untuk pertumbuhan ekonomi, pemerataan ekonomi dan pemberantasan kemiskinan.	JATIM BERKAH-AMANAH Memperkuat Penyelenggaraan Tata Kelola Pemerintahan yang Baik, Bersih, Efektif, Berdaya Guna dan Partisipatif 5. Efektifitas Birokrasi dan Pelayanan Publik	Kecamatan Bugul Kidul dan 6 Kelurahan		15.000.000,00	KECAMATAN BUGUL KIDUL
	7.01.01.2.02	Administrasi Keuangan Perangkat Daerah	*Persentase laporan keuangan yang tersusun tepat waktu*	-			100 %	7.991.648.589,00			Membangun dari desa dan dari bawah untuk pertumbuhan ekonomi, pemerataan ekonomi dan pemberantasan kemiskinan.	JATIM BERKAH-AMANAH Memperkuat Penyelenggaraan Tata Kelola Pemerintahan yang Baik, Bersih, Efektif, Berdaya Guna dan Partisipatif 5. Efektifitas Birokrasi dan Pelayanan Publik	Kecamatan Bugul Kidul dan 6 Kelurahan	-	8.160.000.000,00	KECAMATAN BUGUL KIDUL
	7.01.01.2.02.0001	Penyediaan Gaji dan Tunjangan ASN														
			Jumlah Orang yang Menerima Gaji dan Tunjangan ASN				49 Orang/bulan	7.846.648.589,00	Kota Pasuruan, Bugul Kidul, Semua Kel/Desa	DANA ALOKASI UMUM (DAU)	Membangun dari desa dan dari bawah untuk pertumbuhan ekonomi, pemerataan ekonomi dan pemberantasan kemiskinan.	JATIM BERKAH-AMANAH Memperkuat Penyelenggaraan Tata Kelola Pemerintahan yang Baik, Bersih, Efektif, Berdaya Guna dan Partisipatif 5. Efektifitas Birokrasi dan Pelayanan Publik	Kecamatan Bugul Kidul dan 6 Kelurahan		8.000.000.000,00	KECAMATAN BUGUL KIDUL
	7.01.01.2.02.0005	Koordinasi dan Penyusunan Laporan Keuangan Akhir Tahun SKPD														

NO	KODE	URUSAN / BIDANG URUSAN / PROGRAM / KEGIATAN / SUB KEGIATAN	INDIKATOR PROGRAM / KEGIATAN / SUB KEGIATAN	TARGET AKHIR PERIODE RENSTRA OPD	REALISASI CAPAIAN RENJA OPD TAHUN 2024	PRAKIRAAN CAPAIAN TARGET RENJA OPD TAHUN 2025	CAPAIAN KINERJA DAN KERANGKA PENDANAAN						KELOMPOK SASARAN	PRAKIRAAN MAJU RENCANA TAHUN 2027		PERANGKAT DAERAH PENANGGUNG JAWAB
							TARGET 2026	PAGU INDIKATIF (Rp)	LOKASI	SUMBER DANA	PRIORITAS			TARGET	PAGU INDIKATIF (Rp)	
											NASIONAL	DAERAH				
1	2	3	4	5	6	7	8	9	10	11	12	13	14	15	16	17
			Jumlah Laporan Keuangan Akhir Tahun SKPD dan Laporan Hasil Koordinasi Penyusunan Laporan Keuangan Akhir Tahun SKPD				1 Laporan	5.000.000,00	Kota Pasuruan, Bugul Kidul, Semua Kel/Desa	DANA ALOKASI UMUM (DAU)	Membangun dari desa dan dari bawah untuk pertumbuhan ekonomi, pemerataan ekonomi dan pemberantasan kemiskinan.	JATIM BERKAH-AMANAH Memperkuat Penyelenggaraan Tata Kelola Pemerintahan yang Baik, Bersih, Efektif, Berdaya Guna dan Partisipatif 5. Efektifitas Birokrasi dan Pelayanan Publik	Kecamatan Bugul Kidul dan 6 Kelurahan		5.000.000,00	KECAMATAN BUGUL KIDUL
	7.01.01.2.02.0007	Koordinasi dan Penyusunan Laporan Keuangan Bulanan/ Triwulanan/ Semesteran SKPD														
			Jumlah Laporan Keuangan Bulanan/ Triwulanan/ Semesteran SKPD dan Laporan Koordinasi Penyusunan Laporan Keuangan Bulanan/Triwulanan/Semesteran SKPD				12 Laporan	140.000.000,00	Kota Pasuruan, Bugul Kidul, Semua Kel/Desa	DANA ALOKASI UMUM (DAU)	Membangun dari desa dan dari bawah untuk pertumbuhan ekonomi, pemerataan ekonomi dan pemberantasan kemiskinan.	JATIM BERKAH-AMANAH Memperkuat Penyelenggaraan Tata Kelola Pemerintahan yang Baik, Bersih, Efektif, Berdaya Guna dan Partisipatif 5. Efektifitas Birokrasi dan Pelayanan Publik	Kecamatan Bugul Kidul dan 6 Kelurahan		155.000.000,00	KECAMATAN BUGUL KIDUL
	7.01.01.2.03	Administrasi Barang Milik Daerah pada Perangkat Daerah	*Jumlah Laporan Rekonsiliasi Dan Penyusunan laporan Barang Milik Daerah Pada SKPD*	-			4 Laporan	15.000.000,00			Membangun dari desa dan dari bawah untuk pertumbuhan ekonomi, pemerataan ekonomi dan pemberantasan kemiskinan.	JATIM BERKAH-AMANAH Memperkuat Penyelenggaraan Tata Kelola Pemerintahan yang Baik, Bersih, Efektif, Berdaya Guna dan Partisipatif 5. Efektifitas Birokrasi dan Pelayanan Publik	Kecamatan Bugul Kidul dan 6 Kelurahan	-	17.500.000,00	KECAMATAN BUGUL KIDUL
	7.01.01.2.03.0005	Rekonsiliasi dan Penyusunan Laporan Barang Milik Daerah pada SKPD														

NO	KODE	URUSAN / BIDANG URUSAN / PROGRAM / KEGIATAN / SUB KEGIATAN	INDIKATOR PROGRAM / KEGIATAN / SUB KEGIATAN	TARGET AKHIR PERIODE RENSTRA OPD	REALISASI CAPAIAN RENJA OPD TAHUN 2024	PRAKIRAAN CAPAIAN TARGET RENJA OPD TAHUN 2025	CAPAIAN KINERJA DAN KERANGKA PENDANAAN						KELOMPOK SASARAN	PRAKIRAAN MAJU RENCANA TAHUN 2027		PERANGKAT DAERAH PENANGGUNG JAWAB
							TARGET 2026	PAGU INDIKATIF (Rp)	LOKASI	SUMBER DANA	PRIORITAS			TARGET	PAGU INDIKATIF (Rp)	
											NASIONAL	DAERAH				
1	2	3	4	5	6	7	8	9	10	11	12	13	14	15	16	17
			Jumlah Laporan Rekonsiliasi dan Penyusunan Laporan Barang Milik Daerah pada SKPD				4 Laporan	15.000.000,00	Kota Pasuruan, Bugul Kidul, Semua Kel/Desa	DANA ALOKASI UMUM (DAU)	Membangun dari desa dan dari bawah untuk pertumbuhan ekonomi, pemerataan ekonomi dan pemberantasan kemiskinan.	JATIM BERKAH-AMANAH Memperkuat Penyelenggaraan Tata Kelola Pemerintahan yang Baik, Bersih, Efektif, Berdaya Guna dan Partisipatif 5. Efektifitas Birokrasi dan Pelayanan Publik	Kecamatan Bugul Kidul dan 6 Kelurahan		17.500.000,00	KECAMATAN BUGUL KIDUL
	7.01.01.2.05	Administrasi Kepegawaian Perangkat Daerah	*Persentase terpenuhinya layanan administrasi kepegawaian*	-			100 %	2.000.000,00			Membangun dari desa dan dari bawah untuk pertumbuhan ekonomi, pemerataan ekonomi dan pemberantasan kemiskinan.	JATIM BERKAH-AMANAH Memperkuat Penyelenggaraan Tata Kelola Pemerintahan yang Baik, Bersih, Efektif, Berdaya Guna dan Partisipatif 5. Efektifitas Birokrasi dan Pelayanan Publik	Kecamatan Bugul Kidul dan 6 Kelurahan	-	2.000.000,00	KECAMATAN BUGUL KIDUL
	7.01.01.2.05.0003	Pendataan dan Pengolahan Administrasi Kepegawaian														
			Jumlah Dokumen Pendataan dan Pengolahan Administrasi Kepegawaian				1 Dokumen	2.000.000,00	Kota Pasuruan, Bugul Kidul, Semua Kel/Desa	DANA ALOKASI UMUM (DAU)	Membangun dari desa dan dari bawah untuk pertumbuhan ekonomi, pemerataan ekonomi dan pemberantasan kemiskinan.	JATIM BERKAH-AMANAH Memperkuat Penyelenggaraan Tata Kelola Pemerintahan yang Baik, Bersih, Efektif, Berdaya Guna dan Partisipatif 5. Efektifitas Birokrasi dan Pelayanan Publik	Kecamatan Bugul Kidul dan 6 Kelurahan		2.000.000,00	KECAMATAN BUGUL KIDUL

NO	KODE	URUSAN / BIDANG URUSAN / PROGRAM / KEGIATAN / SUB KEGIATAN	INDIKATOR PROGRAM / KEGIATAN / SUB KEGIATAN	TARGET AKHIR PERIODE RENSTRA OPD	REALISASI CAPAIAN RENJA OPD TAHUN 2024	PRAKIRAAN CAPAIAN TARGET RENJA OPD TAHUN 2025	CAPAIAN KINERJA DAN KERANGKA PENDANAAN						KELOMPOK SASARAN	PRAKIRAAN MAJU RENCANA TAHUN 2027		PERANGKAT DAERAH PENANGGUNG JAWAB
							TARGET 2026	PAGU INDIKATIF (Rp)	LOKASI	SUMBER DANA	PRIORITAS			TARGET	PAGU INDIKATIF (Rp)	
											NASIONAL	DAERAH				
1	2	3	4	5	6	7	8	9	10	11	12	13	14	15	16	17
	7.01.01.2.06	Administrasi Umum Perangkat Daerah	*Persentase terpenuhinya layanan administrasi perkantoran*	-			100 %	114.500.000,00			Membangun dari desa dan dari bawah untuk pertumbuhan ekonomi, pemerataan ekonomi dan pemberantasan kemiskinan.	JATIM BERKAH-AMANAH Memperkuat Penyelenggaraan Tata Kelola Pemerintahan yang Baik, Bersih, Efektif, Berdaya Guna dan Partisipatif 5. Efektifitas Birokrasi dan Pelayanan Publik	Kecamatan Bugul Kidul dan 6 Kelurahan	-	127.440.000,00	KECAMATAN BUGUL KIDUL
	7.01.01.2.06.0001	Penyediaan Komponen Instalasi Listrik/Penerangan Bangunan Kantor														
			Jumlah Paket Komponen Instalasi Listrik/Penerangan Bangunan Kantor yang Disediakan				1 Paket	8.000.000,00	Kota Pasuruan, Bugul Kidul, Semua Kel/Desa	DANA ALOKASI UMUM (DAU)	Membangun dari desa dan dari bawah untuk pertumbuhan ekonomi, pemerataan ekonomi dan pemberantasan kemiskinan.	JATIM BERKAH-AMANAH Memperkuat Penyelenggaraan Tata Kelola Pemerintahan yang Baik, Bersih, Efektif, Berdaya Guna dan Partisipatif 5. Efektifitas Birokrasi dan Pelayanan Publik	Kecamatan Bugul Kidul dan 6 Kelurahan		8.000.000,00	KECAMATAN BUGUL KIDUL
	7.01.01.2.06.0005	Penyediaan Barang Cetakan dan Penggandaan														

NO	KODE	URUSAN / BIDANG URUSAN / PROGRAM / KEGIATAN / SUB KEGIATAN	INDIKATOR PROGRAM / KEGIATAN / SUB KEGIATAN	TARGET AKHIR PERIODE RENSTRA OPD	REALISASI CAPAIAN RENJA OPD TAHUN 2024	PRAKIRAAN CAPAIAN TARGET RENJA OPD TAHUN 2025	CAPAIAN KINERJA DAN KERANGKA PENDANAAN						KELOMPOK SASARAN	PRAKIRAAN MAJU RENCANA TAHUN 2027		PERANGKAT DAERAH PENANGGUNG JAWAB
							TARGET 2026	PAGU INDIKATIF (Rp)	LOKASI	SUMBER DANA	PRIORITAS			TARGET	PAGU INDIKATIF (Rp)	
											NASIONAL	DAERAH				
1	2	3	4	5	6	7	8	9	10	11	12	13	14	15	16	17
			Jumlah Paket Barang Cetakan dan Penggandaan yang Disediakan				1 Paket	9.000.000,00	Kota Pasuruan, Bugul Kidul, Semua Kel/Desa	DANA ALOKASI UMUM (DAU)	Membangun dari desa dan dari bawah untuk pertumbuhan ekonomi, pemerataan ekonomi dan pemberantasan kemiskinan.	JATIM BERKAH-AMANAH Memperkuat Penyelenggaraan Tata Kelola Pemerintahan yang Baik, Bersih, Efektif, Berdaya Guna dan Partisipatif 5. Efektifitas Birokrasi dan Pelayanan Publik	Kecamatan Bugul Kidul dan 6 Kelurahan		9.000.000,00	KECAMATAN BUGUL KIDUL
	7.01.01.2.06.0006	Penyediaan Bahan Bacaan dan Peraturan Perundang-undangan														
			Jumlah Dokumen Bahan Bacaan dan Peraturan Perundang-Undangan yang Disediakan				12 Dokumen	3.000.000,00	Kota Pasuruan, Bugul Kidul, Semua Kel/Desa	DANA ALOKASI UMUM (DAU)	Membangun dari desa dan dari bawah untuk pertumbuhan ekonomi, pemerataan ekonomi dan pemberantasan kemiskinan.	-	Kecamatan Bugul Kidul dan 6 Kelurahan		3.000.000,00	KECAMATAN BUGUL KIDUL
	7.01.01.2.06.0007	Penyediaan Bahan/Material														
			Jumlah Paket Bahan/Material yang Disediakan				2 Paket	10.000.000,00	Kota Pasuruan, Bugul Kidul, Semua Kel/Desa	DANA ALOKASI UMUM (DAU)	Membangun dari desa dan dari bawah untuk pertumbuhan ekonomi, pemerataan ekonomi dan pemberantasan kemiskinan.	JATIM BERKAH-AMANAH Memperkuat Penyelenggaraan Tata Kelola Pemerintahan yang Baik, Bersih, Efektif, Berdaya Guna dan Partisipatif 5. Efektifitas Birokrasi dan Pelayanan Publik	Kecamatan Bugul Kidul dan 6 Kelurahan		10.000.000,00	KECAMATAN BUGUL KIDUL
	7.01.01.2.06.0008	Fasilitasi Kunjungan Tamu														

NO	KODE	URUSAN / BIDANG URUSAN / PROGRAM / KEGIATAN / SUB KEGIATAN	INDIKATOR PROGRAM / KEGIATAN / SUB KEGIATAN	TARGET AKHIR PERIODE RENSTRA OPD	REALISASI CAPAIAN RENJA OPD TAHUN 2024	PRAKIRAAN CAPAIAN TARGET RENJA OPD TAHUN 2025	CAPAIAN KINERJA DAN KERANGKA PENDANAAN						KELOMPOK SASARAN	PRAKIRAAN MAJU RENCANA TAHUN 2027		PERANGKAT DAERAH PENANGGUNG JAWAB
							TARGET 2026	PAGU INDIKATIF (Rp)	LOKASI	SUMBER DANA	PRIORITAS			TARGET	PAGU INDIKATIF (Rp)	
											NASIONAL	DAERAH				
1	2	3	4	5	6	7	8	9	10	11	12	13	14	15	16	17
			Jumlah Laporan Fasilitasi Kunjungan Tamu				4 Laporan	4.500.000,00	Kota Pasuruan, Bugul Kidul, Semua Kel/Desa	DANA ALOKASI UMUM (DAU)	Membangun dari desa dan dari bawah untuk pertumbuhan ekonomi, pemerataan ekonomi dan pemberantasan kemiskinan.	JATIM BERKAH-AMANAH Memperkuat Penyelenggaraan Tata Kelola Pemerintahan yang Baik, Bersih, Efektif, Berdaya Guna dan Partisipatif 5. Efektifitas Birokrasi dan Pelayanan Publik	Kecamatan Bugul Kidul dan 6 Kelurahan		4.500.000,00	KECAMATAN BUGUL KIDUL
	7.01.01.2.06.0009	Penyelenggaraan Rapat Koordinasi dan Konsultasi SKPD														
			Jumlah Laporan Penyelenggaraan Rapat Koordinasi dan Konsultasi SKPD				12 Laporan	80.000.000,00	Kota Pasuruan, Bugul Kidul, Semua Kel/Desa	DANA ALOKASI UMUM (DAU)	Membangun dari desa dan dari bawah untuk pertumbuhan ekonomi, pemerataan ekonomi dan pemberantasan kemiskinan.	JATIM BERKAH-AMANAH Memperkuat Penyelenggaraan Tata Kelola Pemerintahan yang Baik, Bersih, Efektif, Berdaya Guna dan Partisipatif 5. Efektifitas Birokrasi dan Pelayanan Publik	Kecamatan Bugul Kidul dan 6 Kelurahan		92.940.000,00	KECAMATAN BUGUL KIDUL
	7.01.01.2.07	Pengadaan Barang Milik Daerah Penunjang Urusan Pemerintah Daerah	*Presentase Terpenuhinya Pengadaan Barang Milik Daerah*	-			100 %	66.580.420,00			Membangun dari desa dan dari bawah untuk pertumbuhan ekonomi, pemerataan ekonomi dan pemberantasan kemiskinan.	JATIM BERKAH-AMANAH Memperkuat Penyelenggaraan Tata Kelola Pemerintahan yang Baik, Bersih, Efektif, Berdaya Guna dan Partisipatif 5. Efektifitas Birokrasi dan Pelayanan Publik	Kecamatan Bugul Kidul dan 6 Kelurahan	-	96.580.420,00	KECAMATAN BUGUL KIDUL
	7.01.01.2.07.0006	Pengadaan Peralatan dan Mesin Lainnya														

NO	KODE	URUSAN / BIDANG URUSAN / PROGRAM / KEGIATAN / SUB KEGIATAN	INDIKATOR PROGRAM / KEGIATAN / SUB KEGIATAN	TARGET AKHIR PERIODE RENSTRA OPD	REALISASI CAPAIAN RENJA OPD TAHUN 2024	PRAKIRAAN CAPAIAN TARGET RENJA OPD TAHUN 2025	CAPAIAN KINERJA DAN KERANGKA PENDANAAN						KELOMPOK SASARAN	PRAKIRAAN MAJU RENCANA TAHUN 2027		PERANGKAT DAERAH PENANGGUNG JAWAB
							TARGET 2026	PAGU INDIKATIF (Rp)	LOKASI	SUMBER DANA	PRIORITAS			TARGET	PAGU INDIKATIF (Rp)	
											NASIONAL	DAERAH				
1	2	3	4	5	6	7	8	9	10	11	12	13	14	15	16	17
			Jumlah Unit Peralatan dan Mesin Lainnya yang Disediakan				7 Unit	66.580.420,00	Kota Pasuruan, Bugul Kidul, Semua Kel/Desa	DANA ALOKASI UMUM (DAU)	Membangun dari desa dan dari bawah untuk pertumbuhan ekonomi, pemerataan ekonomi dan pemberantasan kemiskinan.	JATIM BERKAH-AMANAH Memperkuat Penyelenggaraan Tata Kelola Pemerintahan yang Baik, Bersih, Efektif, Berdaya Guna dan Partisipatif 5. Efektifitas Birokrasi dan Pelayanan Publik	Kecamatan Bugul Kidul dan 6 Kelurahan		96.580.420,00	KECAMATAN BUGUL KIDUL
	7.01.01.2.08	Penyediaan Jasa Penunjang Urusan Pemerintahan Daerah	*Persentase terpenuhinya jasa Penunjang layanan perkantoran*	-			100 %	685.500.000,00			Membangun dari desa dan dari bawah untuk pertumbuhan ekonomi, pemerataan ekonomi dan pemberantasan kemiskinan.	JATIM BERKAH-AMANAH Memperkuat Penyelenggaraan Tata Kelola Pemerintahan yang Baik, Bersih, Efektif, Berdaya Guna dan Partisipatif 5. Efektifitas Birokrasi dan Pelayanan Publik	Kecamatan Bugul Kidul dan 6 Kelurahan	-	685.500.000,00	KECAMATAN BUGUL KIDUL
	7.01.01.2.08.0001	Penyediaan Jasa Surat Menyurat														
			Jumlah Laporan Penyediaan Jasa Surat Menyurat				1 Laporan	500.000,00	Kota Pasuruan, Bugul Kidul, Semua Kel/Desa	DANA ALOKASI UMUM (DAU)	Membangun dari desa dan dari bawah untuk pertumbuhan ekonomi, pemerataan ekonomi dan pemberantasan kemiskinan.	JATIM BERKAH-AMANAH Memperkuat Penyelenggaraan Tata Kelola Pemerintahan yang Baik, Bersih, Efektif, Berdaya Guna dan Partisipatif 5. Efektifitas Birokrasi dan Pelayanan Publik	Kecamatan Bugul Kidul dan 6 Kelurahan		500.000,00	KECAMATAN BUGUL KIDUL
	7.01.01.2.08.0002	Penyediaan Jasa Komunikasi, Sumber Daya Air dan Listrik														

NO	KODE	URUSAN / BIDANG URUSAN / PROGRAM / KEGIATAN / SUB KEGIATAN	INDIKATOR PROGRAM / KEGIATAN / SUB KEGIATAN	TARGET AKHIR PERIODE RENSTRA OPD	REALISASI CAPAIAN RENJA OPD TAHUN 2024	PRAKIRAAN CAPAIAN TARGET RENJA OPD TAHUN 2025	CAPAIAN KINERJA DAN KERANGKA PENDANAAN						KELOMPOK SASARAN	PRAKIRAAN MAJU RENCANA TAHUN 2027		PERANGKAT DAERAH PENANGGUNG JAWAB
							TARGET 2026	PAGU INDIKATIF (Rp)	LOKASI	SUMBER DANA	PRIORITAS			TARGET	PAGU INDIKATIF (Rp)	
											NASIONAL	DAERAH				
1	2	3	4	5	6	7	8	9	10	11	12	13	14	15	16	17
			Jumlah Laporan Penyediaan Jasa Komunikasi, Sumber Daya Air dan Listrik yang Disediakan				12 Laporan	85.000.000,00	Kota Pasuruan, Bugul Kidul, Semua Kel/Desa	DANA ALOKASI UMUM (DAU)	Membangun dari desa dan dari bawah untuk pertumbuhan ekonomi, pemerataan ekonomi dan pemberantasan kemiskinan.	JATIM BERKAH-AMANAH Memperkuat Penyelenggaraan Tata Kelola Pemerintahan yang Baik, Bersih, Efektif, Berdaya Guna dan Partisipatif 5. Efektifitas Birokrasi dan Pelayanan Publik	Kecamatan Bugul Kidul dan 6 Kelurahan		85.000.000,00	KECAMATAN BUGUL KIDUL
	7.01.01.2.08.0004	Penyediaan Jasa Pelayanan Umum Kantor														
			Jumlah Laporan Penyediaan Jasa Pelayanan Umum Kantor yang Disediakan				12 Laporan	600.000.000,00	Kota Pasuruan, Bugul Kidul, Semua Kel/Desa	DANA ALOKASI UMUM (DAU)	Membangun dari desa dan dari bawah untuk pertumbuhan ekonomi, pemerataan ekonomi dan pemberantasan kemiskinan.	JATIM BERKAH-AMANAH Memperkuat Penyelenggaraan Tata Kelola Pemerintahan yang Baik, Bersih, Efektif, Berdaya Guna dan Partisipatif 5. Efektifitas Birokrasi dan Pelayanan Publik	Kecamatan Bugul Kidul dan 6 Kelurahan		600.000.000,00	KECAMATAN BUGUL KIDUL
	7.01.01.2.09	Pemeliharaan Barang Milik Daerah Penunjang Urusan Pemerintahan Daerah	*Persentase Barang Milik Daerah Yang Terpelihara*	-			100 %	134.500.000,00			Membangun dari desa dan dari bawah untuk pertumbuhan ekonomi, pemerataan ekonomi dan pemberantasan kemiskinan.	JATIM BERKAH-AMANAH Memperkuat Penyelenggaraan Tata Kelola Pemerintahan yang Baik, Bersih, Efektif, Berdaya Guna dan Partisipatif 5. Efektifitas Birokrasi dan Pelayanan Publik	Kecamatan Bugul dan 6 Kelurahan	-	144.500.000,00	KECAMATAN BUGUL KIDUL
	7.01.01.2.09.0002	Penyediaan Jasa Pemeliharaan, Biaya Pemeliharaan, Pajak dan Perizinan Kendaraan Dinas Operasional atau Lapangan														

NO	KODE	URUSAN / BIDANG URUSAN / PROGRAM / KEGIATAN / SUB KEGIATAN	INDIKATOR PROGRAM / KEGIATAN / SUB KEGIATAN	TARGET AKHIR PERIODE RENSTRA OPD	REALISASI CAPAIAN RENJA OPD TAHUN 2024	PRAKIRAAN CAPAIAN TARGET RENJA OPD TAHUN 2025	CAPAIAN KINERJA DAN KERANGKA PENDANAAN						KELOMPOK SASARAN	PRAKIRAAN MAJU RENCANA TAHUN 2027		PERANGKAT DAERAH PENANGGUNG JAWAB
							TARGET 2026	PAGU INDIKATIF (Rp)	LOKASI	SUMBER DANA	PRIORITAS			TARGET	PAGU INDIKATIF (Rp)	
											NASIONAL	DAERAH				
1	2	3	4	5	6	7	8	9	10	11	12	13	14	15	16	17
			Jumlah Kendaraan Dinas Operasional atau Lapangan yang Dipelihara dan dibayarkan Pajak dan Perizinannya				8 Unit	65.000.000,00	Kota Pasuruan, Bugul Kidul, Semua Kel/Desa	DANA ALOKASI UMUM (DAU)	Membangun dari desa dan dari bawah untuk pertumbuhan ekonomi, pemerataan ekonomi dan pemberantasan kemiskinan.	JATIM BERKAH-AMANAH Memperkuat Penyelenggaraan Tata Kelola Pemerintahan yang Baik, Bersih, Efektif, Berdaya Guna dan Partisipatif 5. Efektifitas Birokrasi dan Pelayanan Publik	Kecamatan Bugul dan 6 Kelurahan		75.000.000,00	KECAMATAN BUGUL KIDUL
	7.01.01.2.09.0006	Pemeliharaan Peralatan dan Mesin Lainnya														
			Jumlah Peralatan dan Mesin Lainnya yang Dipelihara				28 Unit	14.500.000,00	Kota Pasuruan, Bugul Kidul, Semua Kel/Desa	DANA ALOKASI UMUM (DAU)	Membangun dari desa dan dari bawah untuk pertumbuhan ekonomi, pemerataan ekonomi dan pemberantasan kemiskinan.	JATIM BERKAH-AMANAH Memperkuat Penyelenggaraan Tata Kelola Pemerintahan yang Baik, Bersih, Efektif, Berdaya Guna dan Partisipatif 5. Efektifitas Birokrasi dan Pelayanan Publik	Kecamatan Bugul dan 6 Kelurahan		14.500.000,00	KECAMATAN BUGUL KIDUL
	7.01.01.2.09.0010	Pemeliharaan/Rehabilitasi Sarana dan Prasarana Gedung Kantor atau Bangunan Lainnya														
			Jumlah Sarana dan Prasarana Gedung Kantor atau Bangunan Lainnya yang Dipelihara/Direhabilitasi				3 Unit	55.000.000,00	Kota Pasuruan, Bugul Kidul, Semua Kel/Desa	DANA ALOKASI UMUM (DAU)	Membangun dari desa dan dari bawah untuk pertumbuhan ekonomi, pemerataan ekonomi dan pemberantasan kemiskinan.	JATIM BERKAH-AMANAH Memperkuat Penyelenggaraan Tata Kelola Pemerintahan yang Baik, Bersih, Efektif, Berdaya Guna dan Partisipatif 5. Efektifitas Birokrasi dan Pelayanan Publik	Kecamatan Bugul dan 6 Kelurahan		55.000.000,00	KECAMATAN BUGUL KIDUL

NO	KODE	URUSAN / BIDANG URUSAN / PROGRAM / KEGIATAN / SUB KEGIATAN	INDIKATOR PROGRAM / KEGIATAN / SUB KEGIATAN	TARGET AKHIR PERIODE RENSTRA OPD	REALISASI CAPAIAN RENJA OPD TAHUN 2024	PRAKIRAAN CAPAIAN TARGET RENJA OPD TAHUN 2025	CAPAIAN KINERJA DAN KERANGKA PENDANAAN						KELOMPOK SASARAN	PRAKIRAAN MAJU RENCANA TAHUN 2027		PERANGKAT DAERAH PENANGGUNG JAWAB
							TARGET 2026	PAGU INDIKATIF (Rp)	LOKASI	SUMBER DANA	PRIORITAS			TARGET	PAGU INDIKATIF (Rp)	
											NASIONAL	DAERAH				
1	2	3	4	5	6	7	8	9	10	11	12	13	14	15	16	17
2.	**7.01.02**	**PROGRAM PENYELENGGARAAN PEMERINTAHAN DAN PELAYANAN PUBLIK**	***undefined Persentase Usulan Musrenbangcam Yang Diakomodir Dalam Musrenbangkot***	**-**			**undefined undefined 100 %**	**49.359.900,00**						**-**	**60.000.000,00**	
	7.01.02.2.01	Koordinasi Penyelenggaraan Kegiatan Pemerintahan di Tingkat Kecamatan	*Jumlah Usulan dalam Musrebangcam* *Persentase Dokumen Perencanaan dan Laporan Kinerja Yang Tersusun Tepat Waktu*	-			54 Usulan 100 %	49.359.900,00			Membangun dari desa dan dari bawah untuk pertumbuhan ekonomi, pemerataan ekonomi dan pemberantasan kemiskinan.	JATIM BERKAH-AMANAH Memperkuat Penyelenggaraan Tata Kelola Pemerintahan yang Baik, Bersih, Efektif, Berdaya Guna dan Partisipatif 5. Efektifitas Birokrasi dan Pelayanan Publik	Kecamatan Bugul Kidul dan 6 Kelurahan	-	60.000.000,00	KECAMATAN BUGUL KIDUL
	7.01.02.2.01.0001	Koordinasi/Sinergi Perencanaan dan Pelaksanaan Kegiatan Pemerintahan dengan Perangkat Daerah dan Instansi Vertikal Terkait														
			Jumlah Laporan Koordinasi/Sinergi Perencanaan dan Pelaksanaan Kegiatan Pemerintahan dengan Perangkat Daerah dan Instansi Vertikal Terkait				1 Laporan	49.359.900,00	Kota Pasuruan, Bugul Kidul, Semua Kel/Desa	DANA ALOKASI UMUM (DAU)	Membangun dari desa dan dari bawah untuk pertumbuhan ekonomi, pemerataan ekonomi dan pemberantasan kemiskinan.	JATIM BERKAH-AMANAH Memperkuat Penyelenggaraan Tata Kelola Pemerintahan yang Baik, Bersih, Efektif, Berdaya Guna dan Partisipatif 5. Efektifitas Birokrasi dan Pelayanan Publik	Kecamatan Bugul Kidul dan 6 Kelurahan		60.000.000,00	KECAMATAN BUGUL KIDUL
3.	**7.01.03**	**PROGRAM PEMBERDAYAAN MASYARAKAT DESA DAN KELURAHAN**	***Persentase Kelembagaan Masyarakat yang di Bina***	**-**			**100 %**	**160.000.000,00**						**-**	**200.000.000,00**	

NO	KODE	URUSAN / BIDANG URUSAN / PROGRAM / KEGIATAN / SUB KEGIATAN	INDIKATOR PROGRAM / KEGIATAN / SUB KEGIATAN	TARGET AKHIR PERIODE RENSTRA OPD	REALISASI CAPAIAN RENJA OPD TAHUN 2024	PRAKIRAAN CAPAIAN TARGET RENJA OPD TAHUN 2025	CAPAIAN KINERJA DAN KERANGKA PENDANAAN						KELOMPOK SASARAN	PRAKIRAAN MAJU RENCANA TAHUN 2027		PERANGKAT DAERAH PENANGGUNG JAWAB
							TARGET 2026	PAGU INDIKATIF (Rp)	LOKASI	SUMBER DANA	PRIORITAS			TARGET	PAGU INDIKATIF (Rp)	
											NASIONAL	DAERAH				
1	2	3	4	5	6	7	8	9	10	11	12	13	14	15	16	17
	7.01.03.2.01	Koordinasi Kegiatan Pemberdayaan Desa	*Jumlah Kelembagaan Masyarakat yang dibina*	-			7 Lembaga	160.000.000,00			Membangun dari desa dan dari bawah untuk pertumbuhan ekonomi, pemerataan ekonomi dan pemberantasan kemiskinan.	JATIM BERKAH-AMANAH Memperkuat Penyelenggaraan Tata Kelola Pemerintahan yang Baik, Bersih, Efektif, Berdaya Guna dan Partisipatif 5. Efektifitas Birokrasi dan Pelayanan Publik	Kecamatan Bugul Kidul dan 6 Kelurahan	-	200.000.000,00	KECAMATAN BUGUL KIDUL
	7.01.03.2.01.0003	Peningkatan Efektifitas Kegiatan Pemberdayaan Masyarakat di Wilayah Kecamatan														
			Jumlah Laporan Peningkatan Efektivitas Kegiatan Pemberdayaan Masyarakat di Wilayah Kecamatan				12 Laporan	160.000.000,00	Kota Pasuruan, Bugul Kidul, Semua Kel/Desa	DANA ALOKASI UMUM (DAU)	Membangun dari desa dan dari bawah untuk pertumbuhan ekonomi, pemerataan ekonomi dan pemberantasan kemiskinan.	JATIM BERKAH-AMANAH Memperkuat Penyelenggaraan Tata Kelola Pemerintahan yang Baik, Bersih, Efektif, Berdaya Guna dan Partisipatif 5. Efektifitas Birokrasi dan Pelayanan Publik	Kecamatan Bugul Kidul dan 6 Kelurahan		200.000.000,00	KECAMATAN BUGUL KIDUL
4.	**7.01.04**	**PROGRAM KOORDINASI KETENTRAMAN DAN KETERTIBAN UMUM**	***Persentase Kejadian Bencana dan Pengaduan Trantibmas Yang Ditangani Secara Tepat Waktu***	**-**			**100 %**	**230.000.000,00**						**-**	**230.000.000,00**	

NO	KODE	URUSAN / BIDANG URUSAN / PROGRAM / KEGIATAN / SUB KEGIATAN	INDIKATOR PROGRAM / KEGIATAN / SUB KEGIATAN	TARGET AKHIR PERIODE RENSTRA OPD	REALISASI CAPAIAN RENJA OPD TAHUN 2024	PRAKIRAAN CAPAIAN TARGET RENJA OPD TAHUN 2025	CAPAIAN KINERJA DAN KERANGKA PENDANAAN						KELOMPOK SASARAN	PRAKIRAAN MAJU RENCANA TAHUN 2027		PERANGKAT DAERAH PENANGGUNG JAWAB
							TARGET 2026	PAGU INDIKATIF (Rp)	LOKASI	SUMBER DANA	PRIORITAS			TARGET	PAGU INDIKATIF (Rp)	
											NASIONAL	DAERAH				
1	2	3	4	5	6	7	8	9	10	11	12	13	14	15	16	17
	7.01.04.2.01	Koordinasi Upaya Penyelenggaraan Ketenteraman dan Ketertiban Umum	*Jumlah Kejadian Bencana dan Pengaduan Trantibmas Yang Ditangani Secara Tepat Waktu*	-			30 Pengaduan	230.000.000,00			Membangun dari desa dan dari bawah untuk pertumbuhan ekonomi, pemerataan ekonomi dan pemberantasan kemiskinan.	JATIM BERKAH-AMANAH Memperkuat Penyelenggaraan Tata Kelola Pemerintahan yang Baik, Bersih, Efektif, Berdaya Guna dan Partisipatif 5. Efektifitas Birokrasi dan Pelayanan Publik	Kecamatan Bugul Kidul dan 6 Kelurahan	-	230.000.000,00	KECAMATAN BUGUL KIDUL
	7.01.04.2.01.0001	Sinergitas dengan Kepolisian Negara Republik Indonesia, Tentara Nasional Indonesia dan Instansi Vertikal di Wilayah Kecamatan														
			Jumlah Laporan Hasil Sinergitas dengan Kepolisian Negara Republik Indonesia, Tentara Nasional Indonesia dan Instansi Vertikal di Wilayah Kecamatan				12 Laporan	230.000.000,00	Kota Pasuruan, Bugul Kidul, Semua Kel/Desa	DANA ALOKASI UMUM (DAU)	Membangun dari desa dan dari bawah untuk pertumbuhan ekonomi, pemerataan ekonomi dan pemberantasan kemiskinan.	JATIM BERKAH-AMANAH Memperkuat Penyelenggaraan Tata Kelola Pemerintahan yang Baik, Bersih, Efektif, Berdaya Guna dan Partisipatif 5. Efektifitas Birokrasi dan Pelayanan Publik	Kecamatan Bugul Kidul dan 6 Kelurahan		230.000.000,00	KECAMATAN BUGUL KIDUL
5.	**7.01.05**	**PROGRAM PENYELENGGARAAN URUSAN PEMERINTAHAN UMUM**	***Jumlah Kelurahan Yang Telah Menyelenggarakan Pelayanan Terintegrasi***	**-**			**6 Kelurahan**	**60.000.000,00**						**-**	**80.000.000,00**	

NO	KODE	URUSAN / BIDANG URUSAN / PROGRAM / KEGIATAN / SUB KEGIATAN	INDIKATOR PROGRAM / KEGIATAN / SUB KEGIATAN	TARGET AKHIR PERIODE RENSTRA OPD	REALISASI CAPAIAN RENJA OPD TAHUN 2024	PRAKIRAAN CAPAIAN TARGET RENJA OPD TAHUN 2025	CAPAIAN KINERJA DAN KERANGKA PENDANAAN						KELOMPOK SASARAN	PRAKIRAAN MAJU RENCANA TAHUN 2027		PERANGKAT DAERAH PENANGGUNG JAWAB
							TARGET 2026	PAGU INDIKATIF (Rp)	LOKASI	SUMBER DANA	PRIORITAS			TARGET	PAGU INDIKATIF (Rp)	
											NASIONAL	DAERAH				
1	2	3	4	5	6	7	8	9	10	11	12	13	14	15	16	17
	7.01.05.2.01	Penyelenggaraan Urusan Pemerintahan Umum Sesuai Penugasan Kepala Daerah	*Jumlah Kegiatan Penyelenggaraan Urusan Pemerintahan*	-			8 Kegiatan	60.000.000,00			Membangun dari desa dan dari bawah untuk pertumbuhan ekonomi, pemerataan ekonomi dan pemberantasan kemiskinan.	JATIM BERKAH-AMANAH Memperkuat Penyelenggaraan Tata Kelola Pemerintahan yang Baik, Bersih, Efektif, Berdaya Guna dan Partisipatif 5. Efektifitas Birokrasi dan Pelayanan Publik	Kecamatan Bugul Kidul dan 6 Kelurahan	-	80.000.000,00	KECAMATAN BUGUL KIDUL
	7.01.05.2.01.0007	Pelaksanaan Semua Urusan Pemerintahan yang Bukan Merupakan Kewenangan Daerah dan Tidak Dilaksanakan oleh Instansi Vertikal														
			Jumlah Dokumen Semua Urusan Pemerintahan yang Bukan Merupakan Kewenangan Daerah dan Tidak Dilaksanakan oleh Instansi Vertikal				12 Dokumen	60.000.000,00	Kota Pasuruan, Bugul Kidul, Semua Kel/Desa	DANA ALOKASI UMUM (DAU)	Membangun dari desa dan dari bawah untuk pertumbuhan ekonomi, pemerataan ekonomi dan pemberantasan kemiskinan.	JATIM BERKAH-AMANAH Memperkuat Penyelenggaraan Tata Kelola Pemerintahan yang Baik, Bersih, Efektif, Berdaya Guna dan Partisipatif 5. Efektifitas Birokrasi dan Pelayanan Publik	Kecamatan Bugul Kidul dan 6 Kelurahan		80.000.000,00	KECAMATAN BUGUL KIDUL
		KELURAHAN BAKALAN						**467.273.864,00**							**435.452.400,00**	
	7	**UNSUR KEWILAYAHAN**						**467.273.864,00**							**435.452.400,00**	
	7.01	**KECAMATAN**						**467.273.864,00**							**435.452.400,00**	
1.	**7.01.01**	**PROGRAM PENUNJANG URUSAN PEMERINTAHAN DAERAH KABUPATEN/KOTA**	***Persentase Kebutuhan Penunjang Pemerintahan Yang Terfasilitasi***	**-**			**100 %**	**69.453.864,00**						**-**	**70.452.400,00**	

NO	KODE	URUSAN / BIDANG URUSAN / PROGRAM / KEGIATAN / SUB KEGIATAN	INDIKATOR PROGRAM / KEGIATAN / SUB KEGIATAN	TARGET AKHIR PERIODE RENSTRA OPD	REALISASI CAPAIAN RENJA OPD TAHUN 2024	PRAKIRAAN CAPAIAN TARGET RENJA OPD TAHUN 2025	CAPAIAN KINERJA DAN KERANGKA PENDANAAN						KELOMPOK SASARAN	PRAKIRAAN MAJU RENCANA TAHUN 2027		PERANGKAT DAERAH PENANGGUNG JAWAB
							TARGET 2026	PAGU INDIKATIF (Rp)	LOKASI	SUMBER DANA	PRIORITAS			TARGET	PAGU INDIKATIF (Rp)	
											NASIONAL	DAERAH				
1	2	3	4	5	6	7	8	9	10	11	12	13	14	15	16	17
	7.01.01.2.08	Penyediaan Jasa Penunjang Urusan Pemerintahan Daerah	*Persentase Kebutuhan Penunjang Pemerintahan Yang Terfasilitasi*	-			100 %	69.453.864,00			Membangun dari desa dan dari bawah untuk pertumbuhan ekonomi, pemerataan ekonomi dan pemberantasan kemiskinan.	JATIM BERKAH-AMANAH Memperkuat Penyelenggaraan Tata Kelola Pemerintahan yang Baik, Bersih, Efektif, Berdaya Guna dan Partisipatif 5. Efektifitas Birokrasi dan Pelayanan Publik	Kelurahan Bakalan	-	70.452.400,00	KELURAHAN BAKALAN
	7.01.01.2.08.0004	Penyediaan Jasa Pelayanan Umum Kantor														
			Jumlah Laporan Penyediaan Jasa Pelayanan Umum Kantor yang Disediakan				12 Laporan	69.453.864,00	Kota Pasuruan, Bugul Kidul, Bakalan	DANA ALOKASI UMUM (DAU)	Membangun dari desa dan dari bawah untuk pertumbuhan ekonomi, pemerataan ekonomi dan pemberantasan kemiskinan.	JATIM BERKAH-AMANAH Memperkuat Penyelenggaraan Tata Kelola Pemerintahan yang Baik, Bersih, Efektif, Berdaya Guna dan Partisipatif 5. Efektifitas Birokrasi dan Pelayanan Publik	Kelurahan Bakalan		70.452.400,00	KELURAHAN BAKALAN
2.	**7.01.03**	**PROGRAM PEMBERDAYAAN MASYARAKAT DESA DAN KELURAHAN**	***Persentase Kelembagaan Masyarakat yang di Bina***	**-**			**100 %**	**212.500.000,00**						**-**	**215.000.000,00**	

NO	KODE	URUSAN / BIDANG URUSAN / PROGRAM / KEGIATAN / SUB KEGIATAN	INDIKATOR PROGRAM / KEGIATAN / SUB KEGIATAN	TARGET AKHIR PERIODE RENSTRA OPD	REALISASI CAPAIAN RENJA OPD TAHUN 2024	PRAKIRAAN CAPAIAN TARGET RENJA OPD TAHUN 2025	CAPAIAN KINERJA DAN KERANGKA PENDANAAN						KELOMPOK SASARAN	PRAKIRAAN MAJU RENCANA TAHUN 2027		PERANGKAT DAERAH PENANGGUNG JAWAB
							TARGET 2026	PAGU INDIKATIF (Rp)	LOKASI	SUMBER DANA	PRIORITAS			TARGET	PAGU INDIKATIF (Rp)	
											NASIONAL	DAERAH				
1	2	3	4	5	6	7	8	9	10	11	12	13	14	15	16	17
	7.01.03.2.02	Kegiatan Pemberdayaan Kelurahan	*Persentase Kelembagaan Masyarakat Yang Aktif*	-			100 %	212.500.000,00			Membangun dari desa dan dari bawah untuk pertumbuhan ekonomi, pemerataan ekonomi dan pemberantasan kemiskinan.	JATIM BERKAH-AMANAH Memperkuat Penyelenggaraan Tata Kelola Pemerintahan yang Baik, Bersih, Efektif, Berdaya Guna dan Partisipatif 5. Efektifitas Birokrasi dan Pelayanan Publik	Kelurahan Bakalan	-	215.000.000,00	KELURAHAN BAKALAN
	7.01.03.2.02.0001	Peningkatan Partisipasi Masyarakat dalam Forum Musyawarah Perencanaan Pembangunan di Kelurahan														
			0				7 0	12.500.000,00	Kota Pasuruan, Bugul Kidul, Bakalan	DANA ALOKASI UMUM (DAU)	Membangun dari desa dan dari bawah untuk pertumbuhan ekonomi, pemerataan ekonomi dan pemberantasan kemiskinan.	JATIM BERKAH-AMANAH Memperkuat Penyelenggaraan Tata Kelola Pemerintahan yang Baik, Bersih, Efektif, Berdaya Guna dan Partisipatif 5. Efektifitas Birokrasi dan Pelayanan Publik	Kelurahan Bakalan		15.000.000,00	KELURAHAN BAKALAN
	7.01.03.2.02.0003	Pemberdayaan Masyarakat di Kelurahan														
			Jumlah Pokmas dan Ormas yang Melaksanakan Pemberdayaan Masyarakat di Kelurahan				7 Pokmas / Ormas	200.000.000,00	Kota Pasuruan, Bugul Kidul, Bakalan	DAU TAMBAHAN DUKUNGAN PENDANAAN KELURAHAN	Membangun dari desa dan dari bawah untuk pertumbuhan ekonomi, pemerataan ekonomi dan pemberantasan kemiskinan.	JATIM BERKAH-AMANAH Memperkuat Penyelenggaraan Tata Kelola Pemerintahan yang Baik, Bersih, Efektif, Berdaya Guna dan Partisipatif 5. Efektifitas Birokrasi dan Pelayanan Publik	Kelurahan Bakalan		200.000.000,00	KELURAHAN BAKALAN

NO	KODE	URUSAN / BIDANG URUSAN / PROGRAM / KEGIATAN / SUB KEGIATAN	INDIKATOR PROGRAM / KEGIATAN / SUB KEGIATAN	TARGET AKHIR PERIODE RENSTRA OPD	REALISASI CAPAIAN RENJA OPD TAHUN 2024	PRAKIRAAN CAPAIAN TARGET RENJA OPD TAHUN 2025	CAPAIAN KINERJA DAN KERANGKA PENDANAAN						KELOMPOK SASARAN	PRAKIRAAN MAJU RENCANA TAHUN 2027		PERANGKAT DAERAH PENANGGUNG JAWAB
							TARGET 2026	PAGU INDIKATIF (Rp)	LOKASI	SUMBER DANA	PRIORITAS			TARGET	PAGU INDIKATIF (Rp)	
											NASIONAL	DAERAH				
1	2	3	4	5	6	7	8	9	10	11	12	13	14	15	16	17
3.	**7.01.04**	**PROGRAM KOORDINASI KETENTRAMAN DAN KETERTIBAN UMUM**	***Persentase Kejadian Bencana dan Pengaduan Trantibmas Yang Ditangani Secara Tepat Waktu***	**-**			**100 %**	**18.420.000,00**						**-**	**20.000.000,00**	
	7.01.04.2.01	Koordinasi Upaya Penyelenggaraan Ketenteraman dan Ketertiban Umum	*Persentase Kegiatan Dan Laporan Trantibmas Yang Ditindak Lanjuti Sesuai Standar*	-			100 %	18.420.000,00			Membangun dari desa dan dari bawah untuk pertumbuhan ekonomi, pemerataan ekonomi dan pemberantasan kemiskinan.	JATIM BERKAH-AMANAH Memperkuat Penyelenggaraan Tata Kelola Pemerintahan yang Baik, Bersih, Efektif, Berdaya Guna dan Partisipatif 5. Efektifitas Birokrasi dan Pelayanan Publik	Kelurahan Bakalan	-	20.000.000,00	KELURAHAN BAKALAN
	7.01.04.2.01.0001	Sinergitas dengan Kepolisian Negara Republik Indonesia, Tentara Nasional Indonesia dan Instansi Vertikal di Wilayah Kecamatan														
			Jumlah Laporan Hasil Sinergitas dengan Kepolisian Negara Republik Indonesia, Tentara Nasional Indonesia dan Instansi Vertikal di Wilayah Kecamatan				12 Laporan	18.420.000,00	Kota Pasuruan, Bugul Kidul, Bakalan	DANA ALOKASI UMUM (DAU)	Membangun dari desa dan dari bawah untuk pertumbuhan ekonomi, pemerataan ekonomi dan pemberantasan kemiskinan.	JATIM BERKAH-AMANAH Memperkuat Penyelenggaraan Tata Kelola Pemerintahan yang Baik, Bersih, Efektif, Berdaya Guna dan Partisipatif 5. Efektifitas Birokrasi dan Pelayanan Publik	Kelurahan Bakalan		20.000.000,00	KELURAHAN BAKALAN
4.	**7.01.05**	**PROGRAM PENYELENGGARAAN URUSAN PEMERINTAHAN UMUM**	***Jumlah Kelurahan Yang Telah Menyelenggarakan Pelayanan Terintegrasi***	**-**			**6 Kelurahan**	**166.900.000,00**						**-**	**130.000.000,00**	

NO	KODE	URUSAN / BIDANG URUSAN / PROGRAM / KEGIATAN / SUB KEGIATAN	INDIKATOR PROGRAM / KEGIATAN / SUB KEGIATAN	TARGET AKHIR PERIODE RENSTRA OPD	REALISASI CAPAIAN RENJA OPD TAHUN 2024	PRAKIRAAN CAPAIAN TARGET RENJA OPD TAHUN 2025	CAPAIAN KINERJA DAN KERANGKA PENDANAAN						KELOMPOK SASARAN	PRAKIRAAN MAJU RENCANA TAHUN 2027		PERANGKAT DAERAH PENANGGUNG JAWAB
							TARGET 2026	PAGU INDIKATIF (Rp)	LOKASI	SUMBER DANA	PRIORITAS			TARGET	PAGU INDIKATIF (Rp)	
											NASIONAL	DAERAH				
1	2	3	4	5	6	7	8	9	10	11	12	13	14	15	16	17
	7.01.05.2.01	Penyelenggaraan Urusan Pemerintahan Umum Sesuai Penugasan Kepala Daerah	*Jumlah Kegiatan Penyelenggaraan Urusan Pemerintahan*	-			8 Kegiatan	166.900.000,00			Membangun dari desa dan dari bawah untuk pertumbuhan ekonomi, pemerataan ekonomi dan pemberantasan kemiskinan.	JATIM BERKAH-AMANAH Memperkuat Penyelenggaraan Tata Kelola Pemerintahan yang Baik, Bersih, Efektif, Berdaya Guna dan Partisipatif 5. Efektifitas Birokrasi dan Pelayanan Publik	Kelurahan Bakalan	-	130.000.000,00	KELURAHAN BAKALAN
	7.01.05.2.01.0007	Pelaksanaan Semua Urusan Pemerintahan yang Bukan Merupakan Kewenangan Daerah dan Tidak Dilaksanakan oleh Instansi Vertikal														
			Jumlah Dokumen Semua Urusan Pemerintahan yang Bukan Merupakan Kewenangan Daerah dan Tidak Dilaksanakan oleh Instansi Vertikal				12 Dokumen	166.900.000,00	Kota Pasuruan, Bugul Kidul, Bakalan	DANA ALOKASI UMUM (DAU)	Membangun dari desa dan dari bawah untuk pertumbuhan ekonomi, pemerataan ekonomi dan pemberantasan kemiskinan.	JATIM BERKAH-AMANAH Memperkuat Penyelenggaraan Tata Kelola Pemerintahan yang Baik, Bersih, Efektif, Berdaya Guna dan Partisipatif 5. Efektifitas Birokrasi dan Pelayanan Publik	Kelurahan Bakalan		130.000.000,00	KELURAHAN BAKALAN
		KELURAHAN KRAMPYANGAN						**392.053.151,00**							**411.816.600,00**	
	7	**UNSUR KEWILAYAHAN**						**392.053.151,00**							**411.816.600,00**	
	7.01	**KECAMATAN**						**392.053.151,00**							**411.816.600,00**	
1.	**7.01.01**	**PROGRAM PENUNJANG URUSAN PEMERINTAHAN DAERAH KABUPATEN/KOTA**	***Persentase Kebutuhan Penunjang Pemerintahan Yang Terfasilitasi***	**-**			**100 %**	**76.000.000,00**						**-**	**76.000.000,00**	

NO	KODE	URUSAN / BIDANG URUSAN / PROGRAM / KEGIATAN / SUB KEGIATAN	INDIKATOR PROGRAM / KEGIATAN / SUB KEGIATAN	TARGET AKHIR PERIODE RENSTRA OPD	REALISASI CAPAIAN RENJA OPD TAHUN 2024	PRAKIRAAN CAPAIAN TARGET RENJA OPD TAHUN 2025	CAPAIAN KINERJA DAN KERANGKA PENDANAAN						KELOMPOK SASARAN	PRAKIRAAN MAJU RENCANA TAHUN 2027		PERANGKAT DAERAH PENANGGUNG JAWAB
							TARGET 2026	PAGU INDIKATIF (Rp)	LOKASI	SUMBER DANA	PRIORITAS			TARGET	PAGU INDIKATIF (Rp)	
											NASIONAL	DAERAH				
1	2	3	4	5	6	7	8	9	10	11	12	13	14	15	16	17
	7.01.01.2.08	Penyediaan Jasa Penunjang Urusan Pemerintahan Daerah	*Persentase Kebutuhan Penunjang Pemerintahan Yang Terfasilitasi*	-			100 %	76.000.000,00			Membangun dari desa dan dari bawah untuk pertumbuhan ekonomi, pemerataan ekonomi dan pemberantasan kemiskinan.	JATIM BERKAH-AMANAH Memperkuat Penyelenggaraan Tata Kelola Pemerintahan yang Baik, Bersih, Efektif, Berdaya Guna dan Partisipatif 5. Efektifitas Birokrasi dan Pelayanan Publik	Kelurahan Krampyangan	-	76.000.000,00	KELURAHAN KRAMPYANGAN
	7.01.01.2.08.0004	Penyediaan Jasa Pelayanan Umum Kantor														
			Jumlah Laporan Penyediaan Jasa Pelayanan Umum Kantor yang Disediakan				12 Laporan	76.000.000,00	Kota Pasuruan, Bugul Kidul, Krampyangan	DANA ALOKASI UMUM (DAU)	Membangun dari desa dan dari bawah untuk pertumbuhan ekonomi, pemerataan ekonomi dan pemberantasan kemiskinan.	JATIM BERKAH-AMANAH Memperkuat Penyelenggaraan Tata Kelola Pemerintahan yang Baik, Bersih, Efektif, Berdaya Guna dan Partisipatif 5. Efektifitas Birokrasi dan Pelayanan Publik	Kelurahan Krampyangan		76.000.000,00	KELURAHAN KRAMPYANGAN
2.	**7.01.03**	**PROGRAM PEMBERDAYAAN MASYARAKAT DESA DAN KELURAHAN**	***Persentase Kelembagaan Masyarakat yang di Bina***	**-**			**100 %**	**210.666.600,00**						**-**	**245.666.600,00**	

NO	KODE	URUSAN / BIDANG URUSAN / PROGRAM / KEGIATAN / SUB KEGIATAN	INDIKATOR PROGRAM / KEGIATAN / SUB KEGIATAN	TARGET AKHIR PERIODE RENSTRA OPD	REALISASI CAPAIAN RENJA OPD TAHUN 2024	PRAKIRAAN CAPAIAN TARGET RENJA OPD TAHUN 2025	CAPAIAN KINERJA DAN KERANGKA PENDANAAN						KELOMPOK SASARAN	PRAKIRAAN MAJU RENCANA TAHUN 2027		PERANGKAT DAERAH PENANGGUNG JAWAB
							TARGET 2026	PAGU INDIKATIF (Rp)	LOKASI	SUMBER DANA	PRIORITAS			TARGET	PAGU INDIKATIF (Rp)	
											NASIONAL	DAERAH				
1	2	3	4	5	6	7	8	9	10	11	12	13	14	15	16	17
	7.01.03.2.02	Kegiatan Pemberdayaan Kelurahan	*Persentase Kelembagaan Masyarakat Yang Aktif*	-			100 %	210.666.600,00			Membangun dari desa dan dari bawah untuk pertumbuhan ekonomi, pemerataan ekonomi dan pemberantasan kemiskinan.	JATIM BERKAH-AMANAH Memperkuat Penyelenggaraan Tata Kelola Pemerintahan yang Baik, Bersih, Efektif, Berdaya Guna dan Partisipatif 5. Efektifitas Birokrasi dan Pelayanan Publik	Kelurahan Krampyangan	-	245.666.600,00	KELURAHAN KRAMPYANGAN
	7.01.03.2.02.0001	Peningkatan Partisipasi Masyarakat dalam Forum Musyawarah Perencanaan Pembangunan di Kelurahan														
			Jumlah Lembaga Kemasyarakatan yang Berpartisipasi dalam Forum Musyawarah Perencanaan Pembangunan di Kelurahan				7 Lembaga Kemasyarakatan	10.666.600,00	Kota Pasuruan, Bugul Kidul, Krampyangan	DANA ALOKASI UMUM (DAU)	Membangun dari desa dan dari bawah untuk pertumbuhan ekonomi, pemerataan ekonomi dan pemberantasan kemiskinan.	JATIM BERKAH-AMANAH Memperkuat Penyelenggaraan Tata Kelola Pemerintahan yang Baik, Bersih, Efektif, Berdaya Guna dan Partisipatif 5. Efektifitas Birokrasi dan Pelayanan Publik	Kelurahan Krampyangan		10.666.600,00	KELURAHAN KRAMPYANGAN
	7.01.03.2.02.0002	Pembangunan Sarana dan Prasarana Kelurahan														
			Jumlah Sarana dan Prasarana Kelurahan yang Terbangun				10 Unit	28.000.000,00	Kota Pasuruan, Bugul Kidul, Krampyangan	DAU TAMBAHAN DUKUNGAN PENDANAAN KELURAHAN	Membangun dari desa dan dari bawah untuk pertumbuhan ekonomi, pemerataan ekonomi dan pemberantasan kemiskinan.	JATIM BERKAH-AMANAH Memperkuat Penyelenggaraan Tata Kelola Pemerintahan yang Baik, Bersih, Efektif, Berdaya Guna dan Partisipatif 5. Efektifitas Birokrasi dan Pelayanan Publik	Kelurahan Krampyangan		35.000.000,00	KELURAHAN KRAMPYANGAN

NO	KODE	URUSAN / BIDANG URUSAN / PROGRAM / KEGIATAN / SUB KEGIATAN	INDIKATOR PROGRAM / KEGIATAN / SUB KEGIATAN	TARGET AKHIR PERIODE RENSTRA OPD	REALISASI CAPAIAN RENJA OPD TAHUN 2024	PRAKIRAAN CAPAIAN TARGET RENJA OPD TAHUN 2025	CAPAIAN KINERJA DAN KERANGKA PENDANAAN						KELOMPOK SASARAN	PRAKIRAAN MAJU RENCANA TAHUN 2027		PERANGKAT DAERAH PENANGGUNG JAWAB
							TARGET 2026	PAGU INDIKATIF (Rp)	LOKASI	SUMBER DANA	PRIORITAS			TARGET	PAGU INDIKATIF (Rp)	
											NASIONAL	DAERAH				
1	2	3	4	5	6	7	8	9	10	11	12	13	14	15	16	17
	7.01.03.2.02.0003	Pemberdayaan Masyarakat di Kelurahan														
			Jumlah Pokmas dan Ormas yang Melaksanakan Pemberdayaan Masyarakat di Kelurahan				7 Pokmas / Ormas	172.000.000,00	Kota Pasuruan, Bugul Kidul, Krampyangan	DAU TAMBAHAN DUKUNGAN PENDANAAN KELURAHAN	Membangun dari desa dan dari bawah untuk pertumbuhan ekonomi, pemerataan ekonomi dan pemberantasan kemiskinan.	JATIM BERKAH-AMANAH Memperkuat Penyelenggaraan Tata Kelola Pemerintahan yang Baik, Bersih, Efektif, Berdaya Guna dan Partisipatif 5. Efektifitas Birokrasi dan Pelayanan Publik	Kelurahan Krampyangan		200.000.000,00	KELURAHAN KRAMPYANGAN
3.	**7.01.04**	**PROGRAM KOORDINASI KETENTRAMAN DAN KETERTIBAN UMUM**	***Persentase Kejadian Bencana dan Pengaduan Trantibmas Yang Ditangani Secara Tepat Waktu***	**-**			**100 %**	**18.793.900,00**						**-**	**18.793.900,00**	
	7.01.04.2.01	Koordinasi Upaya Penyelenggaraan Ketenteraman dan Ketertiban Umum	*Persentase Kegiatan Dan Laporan Trantibmas Yang Ditindak Lanjuti Sesuai Standar*	-			100 %	18.793.900,00			Membangun dari desa dan dari bawah untuk pertumbuhan ekonomi, pemerataan ekonomi dan pemberantasan kemiskinan.	JATIM BERKAH-AMANAH Memperkuat Penyelenggaraan Tata Kelola Pemerintahan yang Baik, Bersih, Efektif, Berdaya Guna dan Partisipatif 5. Efektifitas Birokrasi dan Pelayanan Publik	Kelurahan Krampyangan	-	18.793.900,00	KELURAHAN KRAMPYANGAN
	7.01.04.2.01.0001	Sinergitas dengan Kepolisian Negara Republik Indonesia, Tentara Nasional Indonesia dan Instansi Vertikal di Wilayah Kecamatan														

NO	KODE	URUSAN / BIDANG URUSAN / PROGRAM / KEGIATAN / SUB KEGIATAN	INDIKATOR PROGRAM / KEGIATAN / SUB KEGIATAN	TARGET AKHIR PERIODE RENSTRA OPD	REALISASI CAPAIAN RENJA OPD TAHUN 2024	PRAKIRAAN CAPAIAN TARGET RENJA OPD TAHUN 2025	CAPAIAN KINERJA DAN KERANGKA PENDANAAN						KELOMPOK SASARAN	PRAKIRAAN MAJU RENCANA TAHUN 2027		PERANGKAT DAERAH PENANGGUNG JAWAB
							TARGET 2026	PAGU INDIKATIF (Rp)	LOKASI	SUMBER DANA	PRIORITAS			TARGET	PAGU INDIKATIF (Rp)	
											NASIONAL	DAERAH				
1	2	3	4	5	6	7	8	9	10	11	12	13	14	15	16	17
			Jumlah Laporan Hasil Sinergitas dengan Kepolisian Negara Republik Indonesia, Tentara Nasional Indonesia dan Instansi Vertikal di Wilayah Kecamatan				12 Laporan	18.793.900,00	Kota Pasuruan, Bugul Kidul, Krampyangan	DANA ALOKASI UMUM (DAU)	Membangun dari desa dan dari bawah untuk pertumbuhan ekonomi, pemerataan ekonomi dan pemberantasan kemiskinan.	JATIM BERKAH-AMANAH Memperkuat Penyelenggaraan Tata Kelola Pemerintahan yang Baik, Bersih, Efektif, Berdaya Guna dan Partisipatif 5. Efektifitas Birokrasi dan Pelayanan Publik	Kelurahan Krampyangan		18.793.900,00	KELURAHAN KRAMPYANGAN
4.	**7.01.05**	**PROGRAM PENYELENGGARAAN URUSAN PEMERINTAHAN UMUM**	***Jumlah Kelurahan Yang Telah Menyelenggarakan Pelayanan Terintegrasi***	**-**			**6 Kelurahan**	**86.592.651,00**						**-**	**71.356.100,00**	
	7.01.05.2.01	Penyelenggaraan Urusan Pemerintahan Umum Sesuai Penugasan Kepala Daerah	*Jumlah Kegiatan Penyelenggaraan Urusan Pemerintahan*	-			8 Kegiatan	86.592.651,00			Membangun dari desa dan dari bawah untuk pertumbuhan ekonomi, pemerataan ekonomi dan pemberantasan kemiskinan.	-	Kelurahan Krampyangan	-	71.356.100,00	KELURAHAN KRAMPYANGAN
	7.01.05.2.01.0007	Pelaksanaan Semua Urusan Pemerintahan yang Bukan Merupakan Kewenangan Daerah dan Tidak Dilaksanakan oleh Instansi Vertikal														
			Jumlah Dokumen Semua Urusan Pemerintahan yang Bukan Merupakan Kewenangan Daerah dan Tidak Dilaksanakan oleh Instansi Vertikal				12 Dokumen	86.592.651,00	Kota Pasuruan, Bugul Kidul, Krampyangan	DANA ALOKASI UMUM (DAU)	Membangun dari desa dan dari bawah untuk pertumbuhan ekonomi, pemerataan ekonomi dan pemberantasan kemiskinan.	-	Kelurahan Krampyangan		71.356.100,00	KELURAHAN KRAMPYANGAN
		KELURAHAN BLANDONGAN						**462.190.317,00**							**468.482.600,00**	
	7	**UNSUR KEWILAYAHAN**						**462.190.317,00**							**468.482.600,00**	
	7.01	**KECAMATAN**						**462.190.317,00**							**468.482.600,00**	
1.	**7.01.01**	**PROGRAM PENUNJANG URUSAN PEMERINTAHAN DAERAH KABUPATEN/KOTA**	***Persentase Kebutuhan Penunjang Pemerintahan Yang Terfasilitasi***	**-**			**100 %**	**75.891.400,00**						**-**	**75.891.400,00**	

NO	KODE	URUSAN / BIDANG URUSAN / PROGRAM / KEGIATAN / SUB KEGIATAN	INDIKATOR PROGRAM / KEGIATAN / SUB KEGIATAN	TARGET AKHIR PERIODE RENSTRA OPD	REALISASI CAPAIAN RENJA OPD TAHUN 2024	PRAKIRAAN CAPAIAN TARGET RENJA OPD TAHUN 2025	CAPAIAN KINERJA DAN KERANGKA PENDANAAN						KELOMPOK SASARAN	PRAKIRAAN MAJU RENCANA TAHUN 2027		PERANGKAT DAERAH PENANGGUNG JAWAB
							TARGET 2026	PAGU INDIKATIF (Rp)	LOKASI	SUMBER DANA	PRIORITAS			TARGET	PAGU INDIKATIF (Rp)	
											NASIONAL	DAERAH				
1	2	3	4	5	6	7	8	9	10	11	12	13	14	15	16	17
	7.01.01.2.08	Penyediaan Jasa Penunjang Urusan Pemerintahan Daerah	*Persentase Kebutuhan Penunjang Pemerintahan Yang Terfasilitasi*	-			100 %	75.891.400,00			Membangun dari desa dan dari bawah untuk pertumbuhan ekonomi, pemerataan ekonomi dan pemberantasan kemiskinan.	JATIM BERKAH-AMANAH Memperkuat Penyelenggaraan Tata Kelola Pemerintahan yang Baik, Bersih, Efektif, Berdaya Guna dan Partisipatif 5. Efektifitas Birokrasi dan Pelayanan Publik	Kelurahan Blandongan	-	75.891.400,00	KELURAHAN BLANDONGAN
	7.01.01.2.08.0004	Penyediaan Jasa Pelayanan Umum Kantor														
			Jumlah Laporan Penyediaan Jasa Pelayanan Umum Kantor yang Disediakan				12 Laporan	75.891.400,00	Kota Pasuruan, Bugul Kidul, Blandongan	DANA ALOKASI UMUM (DAU)	Membangun dari desa dan dari bawah untuk pertumbuhan ekonomi, pemerataan ekonomi dan pemberantasan kemiskinan.	JATIM BERKAH-AMANAH Memperkuat Penyelenggaraan Tata Kelola Pemerintahan yang Baik, Bersih, Efektif, Berdaya Guna dan Partisipatif 5. Efektifitas Birokrasi dan Pelayanan Publik	Kelurahan Blandongan		75.891.400,00	KELURAHAN BLANDONGAN
2.	**7.01.03**	**PROGRAM PEMBERDAYAAN MASYARAKAT DESA DAN KELURAHAN**	***Persentase Kelembagaan Masyarakat yang di Bina***	**-**			**100 %**	**211.625.000,00**						**-**	**211.625.000,00**	

NO	KODE	URUSAN / BIDANG URUSAN / PROGRAM / KEGIATAN / SUB KEGIATAN	INDIKATOR PROGRAM / KEGIATAN / SUB KEGIATAN	TARGET AKHIR PERIODE RENSTRA OPD	REALISASI CAPAIAN RENJA OPD TAHUN 2024	PRAKIRAAN CAPAIAN TARGET RENJA OPD TAHUN 2025	CAPAIAN KINERJA DAN KERANGKA PENDANAAN						KELOMPOK SASARAN	PRAKIRAAN MAJU RENCANA TAHUN 2027		PERANGKAT DAERAH PENANGGUNG JAWAB
							TARGET 2026	PAGU INDIKATIF (Rp)	LOKASI	SUMBER DANA	PRIORITAS			TARGET	PAGU INDIKATIF (Rp)	
											NASIONAL	DAERAH				
1	2	3	4	5	6	7	8	9	10	11	12	13	14	15	16	17
	7.01.03.2.02	Kegiatan Pemberdayaan Kelurahan	*Persentase Kelembagaan Masyarakat Yang Aktif*	-			100 %	211.625.000,00			Membangun dari desa dan dari bawah untuk pertumbuhan ekonomi, pemerataan ekonomi dan pemberantasan kemiskinan.	JATIM BERKAH-AMANAH Memperkuat Penyelenggaraan Tata Kelola Pemerintahan yang Baik, Bersih, Efektif, Berdaya Guna dan Partisipatif 5. Efektifitas Birokrasi dan Pelayanan Publik	Kelurahan Blandongan	-	211.625.000,00	KELURAHAN BLANDONGAN
	7.01.03.2.02.0001	Peningkatan Partisipasi Masyarakat dalam Forum Musyawarah Perencanaan Pembangunan di Kelurahan														
			Jumlah Lembaga Kemasyarakatan yang Berpartisipasi dalam Forum Musyawarah Perencanaan Pembangunan di Kelurahan				7 Lembaga Kemasyarakatan	11.625.000,00	Kota Pasuruan, Bugul Kidul, Blandongan	DANA ALOKASI UMUM (DAU)	Membangun dari desa dan dari bawah untuk pertumbuhan ekonomi, pemerataan ekonomi dan pemberantasan kemiskinan.	JATIM BERKAH-AMANAH Memperkuat Penyelenggaraan Tata Kelola Pemerintahan yang Baik, Bersih, Efektif, Berdaya Guna dan Partisipatif 5. Efektifitas Birokrasi dan Pelayanan Publik	Kelurahan Blandongan		11.625.000,00	KELURAHAN BLANDONGAN
	7.01.03.2.02.0003	Pemberdayaan Masyarakat di Kelurahan														
			Jumlah Pokmas dan Ormas yang Melaksanakan Pemberdayaan Masyarakat di Kelurahan				7 Pokmas / Ormas	200.000.000,00	Kota Pasuruan, Bugul Kidul, Blandongan	DAU TAMBAHAN DUKUNGAN PENDANAAN KELURAHAN	Membangun dari desa dan dari bawah untuk pertumbuhan ekonomi, pemerataan ekonomi dan pemberantasan kemiskinan.	JATIM BERKAH-AMANAH Memperkuat Penyelenggaraan Tata Kelola Pemerintahan yang Baik, Bersih, Efektif, Berdaya Guna dan Partisipatif 5. Efektifitas Birokrasi dan Pelayanan Publik	Kelurahan Blandongan		200.000.000,00	KELURAHAN BLANDONGAN

NO	KODE	URUSAN / BIDANG URUSAN / PROGRAM / KEGIATAN / SUB KEGIATAN	INDIKATOR PROGRAM / KEGIATAN / SUB KEGIATAN	TARGET AKHIR PERIODE RENSTRA OPD	REALISASI CAPAIAN RENJA OPD TAHUN 2024	PRAKIRAAN CAPAIAN TARGET RENJA OPD TAHUN 2025	CAPAIAN KINERJA DAN KERANGKA PENDANAAN						KELOMPOK SASARAN	PRAKIRAAN MAJU RENCANA TAHUN 2027		PERANGKAT DAERAH PENANGGUNG JAWAB
							TARGET 2026	PAGU INDIKATIF (Rp)	LOKASI	SUMBER DANA	PRIORITAS			TARGET	PAGU INDIKATIF (Rp)	
											NASIONAL	DAERAH				
1	2	3	4	5	6	7	8	9	10	11	12	13	14	15	16	17
3.	**7.01.04**	**PROGRAM KOORDINASI KETENTRAMAN DAN KETERTIBAN UMUM**	***Persentase Kejadian Bencana dan Pengaduan Trantibmas Yang Ditangani Secara Tepat Waktu***	**-**			**100 %**	**30.966.200,00**						**-**	**30.966.200,00**	
	7.01.04.2.01	Koordinasi Upaya Penyelenggaraan Ketenteraman dan Ketertiban Umum	*Persentase Kegiatan Dan Laporan Trantibmas Yang Ditindak Lanjuti Sesuai Standar*	-			100 %	30.966.200,00			Membangun dari desa dan dari bawah untuk pertumbuhan ekonomi, pemerataan ekonomi dan pemberantasan kemiskinan.	JATIM BERKAH-AMANAH Memperkuat Penyelenggaraan Tata Kelola Pemerintahan yang Baik, Bersih, Efektif, Berdaya Guna dan Partisipatif 5. Efektifitas Birokrasi dan Pelayanan Publik	Kelurahan Blandongan	-	30.966.200,00	KELURAHAN BLANDONGAN
	7.01.04.2.01.0001	Sinergitas dengan Kepolisian Negara Republik Indonesia, Tentara Nasional Indonesia dan Instansi Vertikal di Wilayah Kecamatan														
			Jumlah Laporan Hasil Sinergitas dengan Kepolisian Negara Republik Indonesia, Tentara Nasional Indonesia dan Instansi Vertikal di Wilayah Kecamatan				12 Laporan	30.966.200,00	Kota Pasuruan, Bugul Kidul, Blandongan	DANA ALOKASI UMUM (DAU)	Membangun dari desa dan dari bawah untuk pertumbuhan ekonomi, pemerataan ekonomi dan pemberantasan kemiskinan.	JATIM BERKAH-AMANAH Memperkuat Penyelenggaraan Tata Kelola Pemerintahan yang Baik, Bersih, Efektif, Berdaya Guna dan Partisipatif 5. Efektifitas Birokrasi dan Pelayanan Publik	Kelurahan Blandongan		30.966.200,00	KELURAHAN BLANDONGAN
4.	**7.01.05**	**PROGRAM PENYELENGGARAAN URUSAN PEMERINTAHAN UMUM**	***Jumlah Kelurahan Yang Telah Menyelenggarakan Pelayanan Terintegrasi***	**-**			**6 Kelurahan**	**143.707.717,00**						**-**	**150.000.000,00**	

NO	KODE	URUSAN / BIDANG URUSAN / PROGRAM / KEGIATAN / SUB KEGIATAN	INDIKATOR PROGRAM / KEGIATAN / SUB KEGIATAN	TARGET AKHIR PERIODE RENSTRA OPD	REALISASI CAPAIAN RENJA OPD TAHUN 2024	PRAKIRAAN CAPAIAN TARGET RENJA OPD TAHUN 2025	CAPAIAN KINERJA DAN KERANGKA PENDANAAN						KELOMPOK SASARAN	PRAKIRAAN MAJU RENCANA TAHUN 2027		PERANGKAT DAERAH PENANGGUNG JAWAB
							TARGET 2026	PAGU INDIKATIF (Rp)	LOKASI	SUMBER DANA	PRIORITAS			TARGET	PAGU INDIKATIF (Rp)	
											NASIONAL	DAERAH				
1	2	3	4	5	6	7	8	9	10	11	12	13	14	15	16	17
	7.01.05.2.01	Penyelenggaraan Urusan Pemerintahan Umum Sesuai Penugasan Kepala Daerah	*Jumlah Kegiatan Penyelenggaraan Urusan Pemerintahan*	-			8 Kegiatan	143.707.717,00			Membangun dari desa dan dari bawah untuk pertumbuhan ekonomi, pemerataan ekonomi dan pemberantasan kemiskinan.	JATIM BERKAH-AMANAH Memperkuat Penyelenggaraan Tata Kelola Pemerintahan yang Baik, Bersih, Efektif, Berdaya Guna dan Partisipatif 5. Efektifitas Birokrasi dan Pelayanan Publik	Kelurahan Blandongan	-	150.000.000,00	KELURAHAN BLANDONGAN
	7.01.05.2.01.0007	Pelaksanaan Semua Urusan Pemerintahan yang Bukan Merupakan Kewenangan Daerah dan Tidak Dilaksanakan oleh Instansi Vertikal														
			Jumlah Dokumen Semua Urusan Pemerintahan yang Bukan Merupakan Kewenangan Daerah dan Tidak Dilaksanakan oleh Instansi Vertikal				12 Dokumen	143.707.717,00	Kota Pasuruan, Bugul Kidul, Blandongan	DANA ALOKASI UMUM (DAU)	Membangun dari desa dan dari bawah untuk pertumbuhan ekonomi, pemerataan ekonomi dan pemberantasan kemiskinan.	JATIM BERKAH-AMANAH Memperkuat Penyelenggaraan Tata Kelola Pemerintahan yang Baik, Bersih, Efektif, Berdaya Guna dan Partisipatif 5. Efektifitas Birokrasi dan Pelayanan Publik	Kelurahan Blandongan		150.000.000,00	KELURAHAN BLANDONGAN
		KELURAHAN KEPEL						**433.548.919,00**							**438.000.000,00**	
	7	**UNSUR KEWILAYAHAN**						**433.548.919,00**							**438.000.000,00**	
	7.01	**KECAMATAN**						**433.548.919,00**							**438.000.000,00**	
1.	**7.01.01**	**PROGRAM PENUNJANG URUSAN PEMERINTAHAN DAERAH KABUPATEN/KOTA**	***Persentase Kebutuhan Penunjang Pemerintahan Yang Terfasilitasi***	**-**			**100 %**	**73.048.919,00**						**-**	**75.000.000,00**	

NO	KODE	URUSAN / BIDANG URUSAN / PROGRAM / KEGIATAN / SUB KEGIATAN	INDIKATOR PROGRAM / KEGIATAN / SUB KEGIATAN	TARGET AKHIR PERIODE RENSTRA OPD	REALISASI CAPAIAN RENJA OPD TAHUN 2024	PRAKIRAAN CAPAIAN TARGET RENJA OPD TAHUN 2025	CAPAIAN KINERJA DAN KERANGKA PENDANAAN						KELOMPOK SASARAN	PRAKIRAAN MAJU RENCANA TAHUN 2027		PERANGKAT DAERAH PENANGGUNG JAWAB
							TARGET 2026	PAGU INDIKATIF (Rp)	LOKASI	SUMBER DANA	PRIORITAS			TARGET	PAGU INDIKATIF (Rp)	
											NASIONAL	DAERAH				
1	2	3	4	5	6	7	8	9	10	11	12	13	14	15	16	17
	7.01.01.2.08	Penyediaan Jasa Penunjang Urusan Pemerintahan Daerah	*Persentase Kebutuhan Penunjang Pemerintahan Yang Terfasilitasi*	-			100 %	73.048.919,00			Membangun dari desa dan dari bawah untuk pertumbuhan ekonomi, pemerataan ekonomi dan pemberantasan kemiskinan.	JATIM BERKAH-AMANAH Memperkuat Penyelenggaraan Tata Kelola Pemerintahan yang Baik, Bersih, Efektif, Berdaya Guna dan Partisipatif 5. Efektifitas Birokrasi dan Pelayanan Publik	Kelurahan Kepel	-	75.000.000,00	KELURAHAN KEPEL
	7.01.01.2.08.0004	Penyediaan Jasa Pelayanan Umum Kantor														
			Jumlah Laporan Penyediaan Jasa Pelayanan Umum Kantor yang Disediakan				12 Laporan	73.048.919,00	Kota Pasuruan, Bugul Kidul, Kepel	DANA ALOKASI UMUM (DAU)	Membangun dari desa dan dari bawah untuk pertumbuhan ekonomi, pemerataan ekonomi dan pemberantasan kemiskinan.	JATIM BERKAH-AMANAH Memperkuat Penyelenggaraan Tata Kelola Pemerintahan yang Baik, Bersih, Efektif, Berdaya Guna dan Partisipatif 5. Efektifitas Birokrasi dan Pelayanan Publik	Kelurahan Kepel		75.000.000,00	KELURAHAN KEPEL
2.	**7.01.03**	**PROGRAM PEMBERDAYAAN MASYARAKAT DESA DAN KELURAHAN**	***Persentase Kelembagaan Masyarakat yang di Bina***	**-**			**100 %**	**213.000.000,00**						**-**	**213.000.000,00**	

NO	KODE	URUSAN / BIDANG URUSAN / PROGRAM / KEGIATAN / SUB KEGIATAN	INDIKATOR PROGRAM / KEGIATAN / SUB KEGIATAN	TARGET AKHIR PERIODE RENSTRA OPD	REALISASI CAPAIAN RENJA OPD TAHUN 2024	PRAKIRAAN CAPAIAN TARGET RENJA OPD TAHUN 2025	CAPAIAN KINERJA DAN KERANGKA PENDANAAN						KELOMPOK SASARAN	PRAKIRAAN MAJU RENCANA TAHUN 2027		PERANGKAT DAERAH PENANGGUNG JAWAB
							TARGET 2026	PAGU INDIKATIF (Rp)	LOKASI	SUMBER DANA	PRIORITAS			TARGET	PAGU INDIKATIF (Rp)	
											NASIONAL	DAERAH				
1	2	3	4	5	6	7	8	9	10	11	12	13	14	15	16	17
	7.01.03.2.02	Kegiatan Pemberdayaan Kelurahan	*Persentase Kelembagaan Masyarakat Yang Aktif*	-			100 %	213.000.000,00			Membangun dari desa dan dari bawah untuk pertumbuhan ekonomi, pemerataan ekonomi dan pemberantasan kemiskinan.	JATIM BERKAH-AMANAH Memperkuat Penyelenggaraan Tata Kelola Pemerintahan yang Baik, Bersih, Efektif, Berdaya Guna dan Partisipatif 5. Efektifitas Birokrasi dan Pelayanan Publik	Kelurahan Kepel	-	213.000.000,00	KELURAHAN KEPEL
	7.01.03.2.02.0001	Peningkatan Partisipasi Masyarakat dalam Forum Musyawarah Perencanaan Pembangunan di Kelurahan														
			Jumlah Lembaga Kemasyarakatan yang Berpartisipasi dalam Forum Musyawarah Perencanaan Pembangunan di Kelurahan				7 Lembaga Kemasyarakatan	13.000.000,00	Kota Pasuruan, Bugul Kidul, Kepel	DANA ALOKASI UMUM (DAU)	Membangun dari desa dan dari bawah untuk pertumbuhan ekonomi, pemerataan ekonomi dan pemberantasan kemiskinan.	JATIM BERKAH-AMANAH Memperkuat Penyelenggaraan Tata Kelola Pemerintahan yang Baik, Bersih, Efektif, Berdaya Guna dan Partisipatif 5. Efektifitas Birokrasi dan Pelayanan Publik	Kelurahan Kepel		13.000.000,00	KELURAHAN KEPEL
	7.01.03.2.02.0003	Pemberdayaan Masyarakat di Kelurahan														
			Jumlah Pokmas dan Ormas yang Melaksanakan Pemberdayaan Masyarakat di Kelurahan				7 Pokmas / Ormas	200.000.000,00	Kota Pasuruan, Bugul Kidul, Kepel	DAU TAMBAHAN DUKUNGAN PENDANAAN KELURAHAN	Membangun dari desa dan dari bawah untuk pertumbuhan ekonomi, pemerataan ekonomi dan pemberantasan kemiskinan.	JATIM BERKAH-AMANAH Memperkuat Penyelenggaraan Tata Kelola Pemerintahan yang Baik, Bersih, Efektif, Berdaya Guna dan Partisipatif 5. Efektifitas Birokrasi dan Pelayanan Publik	Kelurahan Kepel		200.000.000,00	KELURAHAN KEPEL

NO	KODE	URUSAN / BIDANG URUSAN / PROGRAM / KEGIATAN / SUB KEGIATAN	INDIKATOR PROGRAM / KEGIATAN / SUB KEGIATAN	TARGET AKHIR PERIODE RENSTRA OPD	REALISASI CAPAIAN RENJA OPD TAHUN 2024	PRAKIRAAN CAPAIAN TARGET RENJA OPD TAHUN 2025	CAPAIAN KINERJA DAN KERANGKA PENDANAAN						KELOMPOK SASARAN	PRAKIRAAN MAJU RENCANA TAHUN 2027		PERANGKAT DAERAH PENANGGUNG JAWAB
							TARGET 2026	PAGU INDIKATIF (Rp)	LOKASI	SUMBER DANA	PRIORITAS			TARGET	PAGU INDIKATIF (Rp)	
											NASIONAL	DAERAH				
1	2	3	4	5	6	7	8	9	10	11	12	13	14	15	16	17
3.	**7.01.04**	**PROGRAM KOORDINASI KETENTRAMAN DAN KETERTIBAN UMUM**	***Persentase Kejadian Bencana dan Pengaduan Trantibmas Yang Ditangani Secara Tepat Waktu***	**-**			**100 %**	**25.000.000,00**						**-**	**25.000.000,00**	
	7.01.04.2.01	Koordinasi Upaya Penyelenggaraan Ketenteraman dan Ketertiban Umum	*Persentase Kegiatan Dan Laporan Trantibmas Yang Ditindak Lanjuti Sesuai Standar*	-			100 %	25.000.000,00			Membangun dari desa dan dari bawah untuk pertumbuhan ekonomi, pemerataan ekonomi dan pemberantasan kemiskinan.	JATIM BERKAH-AMANAH Memperkuat Penyelenggaraan Tata Kelola Pemerintahan yang Baik, Bersih, Efektif, Berdaya Guna dan Partisipatif 5. Efektifitas Birokrasi dan Pelayanan Publik	Kelurahan Kepel	-	25.000.000,00	KELURAHAN KEPEL
	7.01.04.2.01.0001	Sinergitas dengan Kepolisian Negara Republik Indonesia, Tentara Nasional Indonesia dan Instansi Vertikal di Wilayah Kecamatan														
			Jumlah Laporan Hasil Sinergitas dengan Kepolisian Negara Republik Indonesia, Tentara Nasional Indonesia dan Instansi Vertikal di Wilayah Kecamatan				12 Laporan	25.000.000,00	Kota Pasuruan, Bugul Kidul, Kepel	DANA ALOKASI UMUM (DAU)	Membangun dari desa dan dari bawah untuk pertumbuhan ekonomi, pemerataan ekonomi dan pemberantasan kemiskinan.	JATIM BERKAH-AMANAH Memperkuat Penyelenggaraan Tata Kelola Pemerintahan yang Baik, Bersih, Efektif, Berdaya Guna dan Partisipatif 5. Efektifitas Birokrasi dan Pelayanan Publik	Kelurahan Kepel		25.000.000,00	KELURAHAN KEPEL
4.	**7.01.05**	**PROGRAM PENYELENGGARAAN URUSAN PEMERINTAHAN UMUM**	***Jumlah Kelurahan Yang Telah Menyelenggarakan Pelayanan Terintegrasi***	**-**			**6 Kelurahan**	**122.500.000,00**						**-**	**125.000.000,00**	

NO	KODE	URUSAN / BIDANG URUSAN / PROGRAM / KEGIATAN / SUB KEGIATAN	INDIKATOR PROGRAM / KEGIATAN / SUB KEGIATAN	TARGET AKHIR PERIODE RENSTRA OPD	REALISASI CAPAIAN RENJA OPD TAHUN 2024	PRAKIRAAN CAPAIAN TARGET RENJA OPD TAHUN 2025	CAPAIAN KINERJA DAN KERANGKA PENDANAAN						KELOMPOK SASARAN	PRAKIRAAN MAJU RENCANA TAHUN 2027		PERANGKAT DAERAH PENANGGUNG JAWAB
							TARGET 2026	PAGU INDIKATIF (Rp)	LOKASI	SUMBER DANA	PRIORITAS			TARGET	PAGU INDIKATIF (Rp)	
											NASIONAL	DAERAH				
1	2	3	4	5	6	7	8	9	10	11	12	13	14	15	16	17
	7.01.05.2.01	Penyelenggaraan Urusan Pemerintahan Umum Sesuai Penugasan Kepala Daerah	*Jumlah Kegiatan Penyelenggaraan Urusan Pemerintahan*	-			8 Kegiatan	122.500.000,00			Membangun dari desa dan dari bawah untuk pertumbuhan ekonomi, pemerataan ekonomi dan pemberantasan kemiskinan.	JATIM BERKAH-AMANAH Memperkuat Penyelenggaraan Tata Kelola Pemerintahan yang Baik, Bersih, Efektif, Berdaya Guna dan Partisipatif 5. Efektifitas Birokrasi dan Pelayanan Publik	Kelurahan Kepel	-	125.000.000,00	KELURAHAN KEPEL
	7.01.05.2.01.0007	Pelaksanaan Semua Urusan Pemerintahan yang Bukan Merupakan Kewenangan Daerah dan Tidak Dilaksanakan oleh Instansi Vertikal														
			Jumlah Dokumen Semua Urusan Pemerintahan yang Bukan Merupakan Kewenangan Daerah dan Tidak Dilaksanakan oleh Instansi Vertikal				12 Dokumen	122.500.000,00	Kota Pasuruan, Bugul Kidul, Kepel	DANA ALOKASI UMUM (DAU)	Membangun dari desa dan dari bawah untuk pertumbuhan ekonomi, pemerataan ekonomi dan pemberantasan kemiskinan.	JATIM BERKAH-AMANAH Memperkuat Penyelenggaraan Tata Kelola Pemerintahan yang Baik, Bersih, Efektif, Berdaya Guna dan Partisipatif 5. Efektifitas Birokrasi dan Pelayanan Publik	Kelurahan Kepel		125.000.000,00	KELURAHAN KEPEL
		KELURAHAN BUGUL KIDUL						**512.434.258,00**							**519.262.000,00**	
	7	**UNSUR KEWILAYAHAN**						**512.434.258,00**							**519.262.000,00**	
	7.01	**KECAMATAN**						**512.434.258,00**							**519.262.000,00**	
1.	**7.01.01**	**PROGRAM PENUNJANG URUSAN PEMERINTAHAN DAERAH KABUPATEN/KOTA**	***Persentase Kebutuhan Penunjang Pemerintahan Yang Terfasilitasi***	**-**			**100 %**	**69.334.258,00**						**-**	**69.162.000,00**	

NO	KODE	URUSAN / BIDANG URUSAN / PROGRAM / KEGIATAN / SUB KEGIATAN	INDIKATOR PROGRAM / KEGIATAN / SUB KEGIATAN	TARGET AKHIR PERIODE RENSTRA OPD	REALISASI CAPAIAN RENJA OPD TAHUN 2024	PRAKIRAAN CAPAIAN TARGET RENJA OPD TAHUN 2025	CAPAIAN KINERJA DAN KERANGKA PENDANAAN						KELOMPOK SASARAN	PRAKIRAAN MAJU RENCANA TAHUN 2027		PERANGKAT DAERAH PENANGGUNG JAWAB
							TARGET 2026	PAGU INDIKATIF (Rp)	LOKASI	SUMBER DANA	PRIORITAS			TARGET	PAGU INDIKATIF (Rp)	
											NASIONAL	DAERAH				
1	2	3	4	5	6	7	8	9	10	11	12	13	14	15	16	17
	7.01.01.2.08	Penyediaan Jasa Penunjang Urusan Pemerintahan Daerah	*Persentase Kebutuhan Penunjang Pemerintahan Yang Terfasilitasi*	-			100 %	69.334.258,00			Membangun dari desa dan dari bawah untuk pertumbuhan ekonomi, pemerataan ekonomi dan pemberantasan kemiskinan.	JATIM BERKAH-AMANAH Memperkuat Penyelenggaraan Tata Kelola Pemerintahan yang Baik, Bersih, Efektif, Berdaya Guna dan Partisipatif 5. Efektifitas Birokrasi dan Pelayanan Publik	Kelurahan Bugul Kidul	-	69.162.000,00	KELURAHAN BUGUL KIDUL
	7.01.01.2.08.0004	Penyediaan Jasa Pelayanan Umum Kantor														
			Jumlah Laporan Penyediaan Jasa Pelayanan Umum Kantor yang Disediakan				12 Laporan	69.334.258,00	Kota Pasuruan, Bugul Kidul, Bugul Kidul	DANA ALOKASI UMUM (DAU)	Membangun dari desa dan dari bawah untuk pertumbuhan ekonomi, pemerataan ekonomi dan pemberantasan kemiskinan.	JATIM BERKAH-AMANAH Memperkuat Penyelenggaraan Tata Kelola Pemerintahan yang Baik, Bersih, Efektif, Berdaya Guna dan Partisipatif 5. Efektifitas Birokrasi dan Pelayanan Publik	Kelurahan Bugul Kidul		69.162.000,00	KELURAHAN BUGUL KIDUL
2.	**7.01.03**	**PROGRAM PEMBERDAYAAN MASYARAKAT DESA DAN KELURAHAN**	***Persentase Kelembagaan Masyarakat yang di Bina***	**-**			**100 %**	**210.600.000,00**						**-**	**210.600.000,00**	

NO	KODE	URUSAN / BIDANG URUSAN / PROGRAM / KEGIATAN / SUB KEGIATAN	INDIKATOR PROGRAM / KEGIATAN / SUB KEGIATAN	TARGET AKHIR PERIODE RENSTRA OPD	REALISASI CAPAIAN RENJA OPD TAHUN 2024	PRAKIRAAN CAPAIAN TARGET RENJA OPD TAHUN 2025	CAPAIAN KINERJA DAN KERANGKA PENDANAAN						KELOMPOK SASARAN	PRAKIRAAN MAJU RENCANA TAHUN 2027		PERANGKAT DAERAH PENANGGUNG JAWAB
							TARGET 2026	PAGU INDIKATIF (Rp)	LOKASI	SUMBER DANA	PRIORITAS			TARGET	PAGU INDIKATIF (Rp)	
											NASIONAL	DAERAH				
1	2	3	4	5	6	7	8	9	10	11	12	13	14	15	16	17
	7.01.03.2.02	Kegiatan Pemberdayaan Kelurahan	*Persentase Kelembagaan Masyarakat Yang Aktif*	-			100 %	210.600.000,00			Membangun dari desa dan dari bawah untuk pertumbuhan ekonomi, pemerataan ekonomi dan pemberantasan kemiskinan.	JATIM BERKAH-AMANAH Memperkuat Penyelenggaraan Tata Kelola Pemerintahan yang Baik, Bersih, Efektif, Berdaya Guna dan Partisipatif 5. Efektifitas Birokrasi dan Pelayanan Publik	Kelurahan Bugul Kidul	-	210.600.000,00	KELURAHAN BUGUL KIDUL
	7.01.03.2.02.0001	Peningkatan Partisipasi Masyarakat dalam Forum Musyawarah Perencanaan Pembangunan di Kelurahan														
			Jumlah Lembaga Kemasyarakatan yang Berpartisipasi dalam Forum Musyawarah Perencanaan Pembangunan di Kelurahan				7 Lembaga Kemasyarakatan	10.600.000,00	Kota Pasuruan, Bugul Kidul, Bugul Kidul	DANA ALOKASI UMUM (DAU)	Membangun dari desa dan dari bawah untuk pertumbuhan ekonomi, pemerataan ekonomi dan pemberantasan kemiskinan.	JATIM BERKAH-AMANAH Memperkuat Penyelenggaraan Tata Kelola Pemerintahan yang Baik, Bersih, Efektif, Berdaya Guna dan Partisipatif 5. Efektifitas Birokrasi dan Pelayanan Publik	Kelurahan Bugul Kidul		10.600.000,00	KELURAHAN BUGUL KIDUL
	7.01.03.2.02.0002	Pembangunan Sarana dan Prasarana Kelurahan														
			Jumlah Sarana dan Prasarana Kelurahan yang Terbangun				10 Unit	9.459.600,00	Kota Pasuruan, Bugul Kidul, Bugul Kidul	DAU TAMBAHAN DUKUNGAN PENDANAAN KELURAHAN	Membangun dari desa dan dari bawah untuk pertumbuhan ekonomi, pemerataan ekonomi dan pemberantasan kemiskinan.	JATIM BERKAH-AMANAH Memperkuat Penyelenggaraan Tata Kelola Pemerintahan yang Baik, Bersih, Efektif, Berdaya Guna dan Partisipatif 5. Efektifitas Birokrasi dan Pelayanan Publik	Kelurahan Bugul Kidul		9.459.600,00	KELURAHAN BUGUL KIDUL

NO	KODE	URUSAN / BIDANG URUSAN / PROGRAM / KEGIATAN / SUB KEGIATAN	INDIKATOR PROGRAM / KEGIATAN / SUB KEGIATAN	TARGET AKHIR PERIODE RENSTRA OPD	REALISASI CAPAIAN RENJA OPD TAHUN 2024	PRAKIRAAN CAPAIAN TARGET RENJA OPD TAHUN 2025	CAPAIAN KINERJA DAN KERANGKA PENDANAAN						KELOMPOK SASARAN	PRAKIRAAN MAJU RENCANA TAHUN 2027		PERANGKAT DAERAH PENANGGUNG JAWAB
							TARGET 2026	PAGU INDIKATIF (Rp)	LOKASI	SUMBER DANA	PRIORITAS			TARGET	PAGU INDIKATIF (Rp)	
											NASIONAL	DAERAH				
1	2	3	4	5	6	7	8	9	10	11	12	13	14	15	16	17
	7.01.03.2.02.0003	Pemberdayaan Masyarakat di Kelurahan														
			Jumlah Pokmas dan Ormas yang Melaksanakan Pemberdayaan Masyarakat di Kelurahan				7 Pokmas / Ormas	190.540.400,00	Kota Pasuruan, Bugul Kidul, Bugul Kidul	DAU TAMBAHAN DUKUNGAN PENDANAAN KELURAHAN	Membangun dari desa dan dari bawah untuk pertumbuhan ekonomi, pemerataan ekonomi dan pemberantasan kemiskinan.	JATIM BERKAH-AMANAH Memperkuat Penyelenggaraan Tata Kelola Pemerintahan yang Baik, Bersih, Efektif, Berdaya Guna dan Partisipatif 5. Efektifitas Birokrasi dan Pelayanan Publik	Kelurahan Bugul Kidul		190.540.400,00	KELURAHAN BUGUL KIDUL
3.	**7.01.04**	**PROGRAM KOORDINASI KETENTRAMAN DAN KETERTIBAN UMUM**	***Persentase Kejadian Bencana dan Pengaduan Trantibmas Yang Ditangani Secara Tepat Waktu***	**-**			**100 %**	**19.500.000,00**						**-**	**19.500.000,00**	
	7.01.04.2.01	Koordinasi Upaya Penyelenggaraan Ketenteraman dan Ketertiban Umum	*Persentase Kegiatan Dan Laporan Trantibmas Yang Ditindak Lanjuti Sesuai Standar*	-			100 %	19.500.000,00			Membangun dari desa dan dari bawah untuk pertumbuhan ekonomi, pemerataan ekonomi dan pemberantasan kemiskinan.	JATIM BERKAH-AMANAH Memperkuat Penyelenggaraan Tata Kelola Pemerintahan yang Baik, Bersih, Efektif, Berdaya Guna dan Partisipatif 5. Efektifitas Birokrasi dan Pelayanan Publik	Kelurahan Bugul Kidul	-	19.500.000,00	KELURAHAN BUGUL KIDUL
	7.01.04.2.01.0001	Sinergitas dengan Kepolisian Negara Republik Indonesia, Tentara Nasional Indonesia dan Instansi Vertikal di Wilayah Kecamatan														

NO	KODE	URUSAN / BIDANG URUSAN / PROGRAM / KEGIATAN / SUB KEGIATAN	INDIKATOR PROGRAM / KEGIATAN / SUB KEGIATAN	TARGET AKHIR PERIODE RENSTRA OPD	REALISASI CAPAIAN RENJA OPD TAHUN 2024	PRAKIRAAN CAPAIAN TARGET RENJA OPD TAHUN 2025	CAPAIAN KINERJA DAN KERANGKA PENDANAAN						KELOMPOK SASARAN	PRAKIRAAN MAJU RENCANA TAHUN 2027		PERANGKAT DAERAH PENANGGUNG JAWAB
							TARGET 2026	PAGU INDIKATIF (Rp)	LOKASI	SUMBER DANA	PRIORITAS			TARGET	PAGU INDIKATIF (Rp)	
											NASIONAL	DAERAH				
1	2	3	4	5	6	7	8	9	10	11	12	13	14	15	16	17
			Jumlah Laporan Hasil Sinergitas dengan Kepolisian Negara Republik Indonesia, Tentara Nasional Indonesia dan Instansi Vertikal di Wilayah Kecamatan				12 Laporan	19.500.000,00	Kota Pasuruan, Bugul Kidul, Bugul Kidul	DANA ALOKASI UMUM (DAU)	Membangun dari desa dan dari bawah untuk pertumbuhan ekonomi, pemerataan ekonomi dan pembe rantasan kemiskinan.	JATIM BERKAH-AMANAH Memperkuat Penyelenggaraan Tata Kelola Pemerintahan yang Baik, Bersih, Efektif, Berdaya Guna dan Partisipatif 5. Efektifitas Birokrasi dan Pelayanan Publik	Kelurahan Bugul Kidul		19.500.000,00	KELURAHAN BUGUL KIDUL
4.	**7.01.05**	**PROGRAM PENYELENGGARAAN URUSAN PEMERINTAHAN UMUM**	***Jumlah Kelurahan Yang Telah Menyelenggarakan Pelayanan Terintegrasi***	**-**			**6 Kelurahan**	**213.000.000,00**						**-**	**220.000.000,00**	
	7.01.05.2.01	Penyelenggaraan Urusan Pemerintahan Umum Sesuai Penugasan Kepala Daerah	*Jumlah Kegiatan Penyelenggaraan Urusan Pemerintahan*	-			8 Kegiatan	213.000.000,00			Membangun dari desa dan dari bawah untuk pertumbuhan ekonomi, pemerataan ekonomi dan pembe rantasan kemiskinan.	JATIM BERKAH-AMANAH Memperkuat Penyelenggaraan Tata Kelola Pemerintahan yang Baik, Bersih, Efektif, Berdaya Guna dan Partisipatif 5. Efektifitas Birokrasi dan Pelayanan Publik	Kelurahan Bugul Kidul	-	220.000.000,00	KELURAHAN BUGUL KIDUL
	7.01.05.2.01.0007	Pelaksanaan Semua Urusan Pemerintahan yang Bukan Merupakan Kewenangan Daerah dan Tidak Dilaksanakan oleh Instansi Vertikal														

NO	KODE	URUSAN / BIDANG URUSAN / PROGRAM / KEGIATAN / SUB KEGIATAN	INDIKATOR PROGRAM / KEGIATAN / SUB KEGIATAN	TARGET AKHIR PERIODE RENSTRA OPD	REALISASI CAPAIAN RENJA OPD TAHUN 2024	PRAKIRAAN CAPAIAN TARGET RENJA OPD TAHUN 2025	CAPAIAN KINERJA DAN KERANGKA PENDANAAN						KELOMPOK SASARAN	PRAKIRAAN MAJU RENCANA TAHUN 2027		PERANGKAT DAERAH PENANGGUNG JAWAB
							TARGET 2026	PAGU INDIKATIF (Rp)	LOKASI	SUMBER DANA	PRIORITAS			TARGET	PAGU INDIKATIF (Rp)	
											NASIONAL	DAERAH				
1	2	3	4	5	6	7	8	9	10	11	12	13	14	15	16	17
			Jumlah Dokumen Semua Urusan Pemerintahan yang Bukan Merupakan Kewenangan Daerah dan Tidak Dilaksanakan oleh Instansi Vertikal				12 Dokumen	213.000.000,00	Kota Pasuruan, Bugul Kidul, Bugul Kidul	DANA ALOKASI UMUM (DAU)	Membangun dari desa dan dari bawah untuk pertumbuhan ekonomi, pemerataan ekonomi dan pemberantasan kemiskinan.	JATIM BERKAH-AMANAH Memperkuat Penyelenggaraan Tata Kelola Pemerintahan yang Baik, Bersih, Efektif, Berdaya Guna dan Partisipatif 5. Efektifitas Birokrasi dan Pelayanan Publik	Kelurahan Bugul Kidul		220.000.000,00	KELURAHAN BUGUL KIDUL
		KELURAHAN TAPAAN						**406.344.488,00**							**409.586.800,00**	
	7	**UNSUR KEWILAYAHAN**						**406.344.488,00**							**409.586.800,00**	
	7.01	**KECAMATAN**						**406.344.488,00**							**409.586.800,00**	
1.	**7.01.01**	**PROGRAM PENUNJANG URUSAN PEMERINTAHAN DAERAH KABUPATEN/KOTA**	***Persentase Kebutuhan Penunjang Pemerintahan Yang Terfasilitasi***	**-**			**100 %**	**71.736.800,00**						**-**	**71.736.800,00**	
	7.01.01.2.08	Penyediaan Jasa Penunjang Urusan Pemerintahan Daerah	*Persentase Kebutuhan Penunjang Pemerintahan Yang Terfasilitasi*	-			100 %	71.736.800,00			Membangun dari desa dan dari bawah untuk pertumbuhan ekonomi, pemerataan ekonomi dan pemberantasan kemiskinan.	JATIM BERKAH-AMANAH Memperkuat Penyelenggaraan Tata Kelola Pemerintahan yang Baik, Bersih, Efektif, Berdaya Guna dan Partisipatif 5. Efektifitas Birokrasi dan Pelayanan Publik	Kelurahan Tapaan	-	71.736.800,00	KELURAHAN TAPAAN
	7.01.01.2.08.0004	Penyediaan Jasa Pelayanan Umum Kantor														

NO	KODE	URUSAN / BIDANG URUSAN / PROGRAM / KEGIATAN / SUB KEGIATAN	INDIKATOR PROGRAM / KEGIATAN / SUB KEGIATAN	TARGET AKHIR PERIODE RENSTRA OPD	REALISASI CAPAIAN RENJA OPD TAHUN 2024	PRAKIRAAN CAPAIAN TARGET RENJA OPD TAHUN 2025	CAPAIAN KINERJA DAN KERANGKA PENDANAAN						KELOMPOK SASARAN	PRAKIRAAN MAJU RENCANA TAHUN 2027		PERANGKAT DAERAH PENANGGUNG JAWAB
							TARGET 2026	PAGU INDIKATIF (Rp)	LOKASI	SUMBER DANA	PRIORITAS			TARGET	PAGU INDIKATIF (Rp)	
											NASIONAL	DAERAH				
1	2	3	4	5	6	7	8	9	10	11	12	13	14	15	16	17
			Jumlah Laporan Penyediaan Jasa Pelayanan Umum Kantor yang Disediakan				12 Laporan	71.736.800,00	Kota Pasuruan, Bugul Kidul, Tapa'an	DANA ALOKASI UMUM (DAU)	Membangun dari desa dan dari bawah untuk pertumbuhan ekonomi, pemerataan ekonomi dan pemberantasan kemiskinan.	JATIM BERKAH-AMANAH Memperkuat Penyelenggaraan Tata Kelola Pemerintahan yang Baik, Bersih, Efektif, Berdaya Guna dan Partisipatif 5. Efektifitas Birokrasi dan Pelayanan Publik	Kelurahan Tapaan		71.736.800,00	KELURAHAN TAPAAN
2.	**7.01.03**	**PROGRAM PEMBERDAYAAN MASYARAKAT DESA DAN KELURAHAN**	***Persentase Kelembagaan Masyarakat yang di Bina***	**-**			**100 %**	**215.000.000,00**						**-**	**215.000.000,00**	
	7.01.03.2.02	Kegiatan Pemberdayaan Kelurahan	*Persentase Kelembagaan Masyarakat Yang Aktif*	-			100 %	215.000.000,00			Membangun dari desa dan dari bawah untuk pertumbuhan ekonomi, pemerataan ekonomi dan pemberantasan kemiskinan.	JATIM BERKAH-AMANAH Memperkuat Penyelenggaraan Tata Kelola Pemerintahan yang Baik, Bersih, Efektif, Berdaya Guna dan Partisipatif 5. Efektifitas Birokrasi dan Pelayanan Publik	Kelurahan Tapaan	-	215.000.000,00	KELURAHAN TAPAAN
	7.01.03.2.02.0001	Peningkatan Partisipasi Masyarakat dalam Forum Musyawarah Perencanaan Pembangunan di Kelurahan														

NO	KODE	URUSAN / BIDANG URUSAN / PROGRAM / KEGIATAN / SUB KEGIATAN	INDIKATOR PROGRAM / KEGIATAN / SUB KEGIATAN	TARGET AKHIR PERIODE RENSTRA OPD	REALISASI CAPAIAN RENJA OPD TAHUN 2024	PRAKIRAAN CAPAIAN TARGET RENJA OPD TAHUN 2025	CAPAIAN KINERJA DAN KERANGKA PENDANAAN						KELOMPOK SASARAN	PRAKIRAAN MAJU RENCANA TAHUN 2027		PERANGKAT DAERAH PENANGGUNG JAWAB
							TARGET 2026	PAGU INDIKATIF (Rp)	LOKASI	SUMBER DANA	PRIORITAS			TARGET	PAGU INDIKATIF (Rp)	
											NASIONAL	DAERAH				
1	2	3	4	5	6	7	8	9	10	11	12	13	14	15	16	17
			Jumlah Lembaga Kemasyarakatan yang Berpartisipasi dalam Forum Musyawarah Perencanaan Pembangunan di Kelurahan				7 Lembaga Kemasyarakatan	15.000.000,00	Kota Pasuruan, Bugul Kidul, Tapa'an	DANA ALOKASI UMUM (DAU)	Membangun dari desa dan dari bawah untuk pertumbuhan ekonomi, pemerataan ekonomi dan pemberantasan kemiskinan.	JATIM BERKAH-AMANAH Memperkuat Penyelenggaraan Tata Kelola Pemerintahan yang Baik, Bersih, Efektif, Berdaya Guna dan Partisipatif 5. Efektifitas Birokrasi dan Pelayanan Publik	Kelurahan Tapaan		15.000.000,00	KELURAHAN TAPAAN
	7.01.03.2.02.0003	Pemberdayaan Masyarakat di Kelurahan														
			Jumlah Pokmas dan Ormas yang Melaksanakan Pemberdayaan Masyarakat di Kelurahan				7 Pokmas / Ormas	200.000.000,00	Kota Pasuruan, Bugul Kidul, Tapa'an	DAU TAMBAHAN DUKUNGAN PENDANAAN KELURAHAN	Membangun dari desa dan dari bawah untuk pertumbuhan ekonomi, pemerataan ekonomi dan pemberantasan kemiskinan.	JATIM BERKAH-AMANAH Memperkuat Penyelenggaraan Tata Kelola Pemerintahan yang Baik, Bersih, Efektif, Berdaya Guna dan Partisipatif 5. Efektifitas Birokrasi dan Pelayanan Publik	Kelurahan Tapaan		200.000.000,00	KELURAHAN TAPAAN
3.	**7.01.04**	**PROGRAM KOORDINASI KETENTRAMAN DAN KETERTIBAN UMUM**	***Persentase Kejadian Bencana dan Pengaduan Trantibmas Yang Ditangani Secara Tepat Waktu***	**-**			**100 %**	**22.850.000,00**						**-**	**22.850.000,00**	

NO	KODE	URUSAN / BIDANG URUSAN / PROGRAM / KEGIATAN / SUB KEGIATAN	INDIKATOR PROGRAM / KEGIATAN / SUB KEGIATAN	TARGET AKHIR PERIODE RENSTRA OPD	REALISASI CAPAIAN RENJA OPD TAHUN 2024	PRAKIRAAN CAPAIAN TARGET RENJA OPD TAHUN 2025	CAPAIAN KINERJA DAN KERANGKA PENDANAAN						KELOMPOK SASARAN	PRAKIRAAN MAJU RENCANA TAHUN 2027		PERANGKAT DAERAH PENANGGUNG JAWAB
							TARGET 2026	PAGU INDIKATIF (Rp)	LOKASI	SUMBER DANA	PRIORITAS			TARGET	PAGU INDIKATIF (Rp)	
											NASIONAL	DAERAH				
1	2	3	4	5	6	7	8	9	10	11	12	13	14	15	16	17
	7.01.04.2.01	Koordinasi Upaya Penyelenggaraan Ketenteraman dan Ketertiban Umum	*Persentase Kegiatan Dan Laporan Trantibmas Yang Ditindak Lanjuti Sesuai Standar*	-			100 %	22.850.000,00			Membangun dari desa dan dari bawah untuk pertumbuhan ekonomi, pemerataan ekonomi dan pemberantasan kemiskinan.	JATIM BERKAH-AMANAH Memperkuat Penyelenggaraan Tata Kelola Pemerintahan yang Baik, Bersih, Efektif, Berdaya Guna dan Partisipatif 5. Efektifitas Birokrasi dan Pelayanan Publik	Kelurahan Tapaan	-	22.850.000,00	KELURAHAN TAPAAN
	7.01.04.2.01.0001	Sinergitas dengan Kepolisian Negara Republik Indonesia, Tentara Nasional Indonesia dan Instansi Vertikal di Wilayah Kecamatan														
			Jumlah Laporan Hasil Sinergitas dengan Kepolisian Negara Republik Indonesia, Tentara Nasional Indonesia dan Instansi Vertikal di Wilayah Kecamatan				12 Laporan	22.850.000,00	Kota Pasuruan, Bugul Kidul, Tapa'an	DANA ALOKASI UMUM (DAU)	Membangun dari desa dan dari bawah untuk pertumbuhan ekonomi, pemerataan ekonomi dan pemberantasan kemiskinan.	JATIM BERKAH-AMANAH Memperkuat Penyelenggaraan Tata Kelola Pemerintahan yang Baik, Bersih, Efektif, Berdaya Guna dan Partisipatif 5. Efektifitas Birokrasi dan Pelayanan Publik	Kelurahan Tapaan		22.850.000,00	KELURAHAN TAPAAN
4.	**7.01.05**	**PROGRAM PENYELENGGARAAN URUSAN PEMERINTAHAN UMUM**	***Jumlah Kelurahan Yang Telah Menyelenggarakan Pelayanan Terintegrasi***	**-**			**6 Kelurahan**	**96.757.688,00**						**-**	**100.000.000,00**	

NO	KODE	URUSAN / BIDANG URUSAN / PROGRAM / KEGIATAN / SUB KEGIATAN	INDIKATOR PROGRAM / KEGIATAN / SUB KEGIATAN	TARGET AKHIR PERIODE RENSTRA OPD	REALISASI CAPAIAN RENJA OPD TAHUN 2024	PRAKIRAAN CAPAIAN TARGET RENJA OPD TAHUN 2025	CAPAIAN KINERJA DAN KERANGKA PENDANAAN						KELOMPOK SASARAN	PRAKIRAAN MAJU RENCANA TAHUN 2027		PERANGKAT DAERAH PENANGGUNG JAWAB
							TARGET 2026	PAGU INDIKATIF (Rp)	LOKASI	SUMBER DANA	PRIORITAS			TARGET	PAGU INDIKATIF (Rp)	
											NASIONAL	DAERAH				
1	2	3	4	5	6	7	8	9	10	11	12	13	14	15	16	17
	7.01.05.2.01	Penyelenggaraan Urusan Pemerintahan Umum Sesuai Penugasan Kepala Daerah	*Jumlah Kegiatan Penyelenggaraan Urusan Pemerintahan*	-			8 Kegiatan	96.757.688,00			Membangun dari desa dan dari bawah untuk pertumbuhan ekonomi, pemerataan ekonomi dan pemberantasan kemiskinan.	JATIM BERKAH-AMANAH Memperkuat Penyelenggaraan Tata Kelola Pemerintahan yang Baik, Bersih, Efektif, Berdaya Guna dan Partisipatif 5. Efektifitas Birokrasi dan Pelayanan Publik	Kelurahan Tapaan	-	100.000.000,00	KELURAHAN TAPAAN
	7.01.05.2.01.0007	Pelaksanaan Semua Urusan Pemerintahan yang Bukan Merupakan Kewenangan Daerah dan Tidak Dilaksanakan oleh Instansi Vertikal														
			Jumlah Dokumen Semua Urusan Pemerintahan yang Bukan Merupakan Kewenangan Daerah dan Tidak Dilaksanakan oleh Instansi Vertikal				12 Dokumen	96.757.688,00	Kota Pasuruan, Bugul Kidul, Tapa'an	DANA ALOKASI UMUM (DAU)	Membangun dari desa dan dari bawah untuk pertumbuhan ekonomi, pemerataan ekonomi dan pemberantasan kemiskinan.	JATIM BERKAH-AMANAH Memperkuat Penyelenggaraan Tata Kelola Pemerintahan yang Baik, Bersih, Efektif, Berdaya Guna dan Partisipatif 5. Efektifitas Birokrasi dan Pelayanan Publik	Kelurahan Tapaan		100.000.000,00	KELURAHAN TAPAAN
		KECAMATAN PURWOREJO						**11.783.639.731,00**							**12.818.371.132,00**	
	7	**UNSUR KEWILAYAHAN**						**11.783.639.731,00**							**12.818.371.132,00**	
	7.01	**KECAMATAN**						**11.783.639.731,00**							**12.818.371.132,00**	
1.	**7.01.01**	**PROGRAM PENUNJANG URUSAN PEMERINTAHAN DAERAH KABUPATEN/KOTA**	***Nilai SAKIP Perangkat Daerah Level Maturitas SPIP Perangkat Daerah***	**-**			**80 Nilai 3 Level**	**11.301.531.331,00**						**-**	**12.153.517.382,00**	

NO	KODE	URUSAN / BIDANG URUSAN / PROGRAM / KEGIATAN / SUB KEGIATAN	INDIKATOR PROGRAM / KEGIATAN / SUB KEGIATAN	TARGET AKHIR PERIODE RENSTRA OPD	REALISASI CAPAIAN RENJA OPD TAHUN 2024	PRAKIRAAN CAPAIAN TARGET RENJA OPD TAHUN 2025	CAPAIAN KINERJA DAN KERANGKA PENDANAAN						KELOMPOK SASARAN	PRAKIRAAN MAJU RENCANA TAHUN 2027		PERANGKAT DAERAH PENANGGUNG JAWAB
							TARGET 2026	PAGU INDIKATIF (Rp)	LOKASI	SUMBER DANA	PRIORITAS			TARGET	PAGU INDIKATIF (Rp)	
											NASIONAL	DAERAH				
1	2	3	4	5	6	7	8	9	10	11	12	13	14	15	16	17
	7.01.01.2.01	Perencanaan, Penganggaran, dan Evaluasi Kinerja Perangkat Daerah	*Persentase Dokumen Perencanaan Dan Laporan Evaluasi Kinerja Yang Tersusun Tepat Waktu*	-			100 %	22.650.000,00			Memperkuat pembangunan sumber daya manusia (SDM), sains, teknologi, pendidikan, kesehatan, prestasi olahraga, kesetaraan gender, serta penguatan peran perempuan, pemuda (generasi milenial dan generasi Z), dan penyandang disabilitas.	JATIM BERKAH-AMANAH Memperkuat Penyelenggaraan Tata Kelola Pemerintahan yang Baik, Bersih, Efektif, Berdaya Guna dan Partisipatif 5. Efektifitas Birokrasi dan Pelayanan Publik	Pegawai di Wilayah Kecamatan Purworejo	-	29.887.000,00	KECAMATAN PURWOREJO
	7.01.01.2.01.0001	Penyusunan Dokumen Perencanaan Perangkat Daerah														
			Jumlah Dokumen Perencanaan Perangkat Daerah				2 Dokumen	19.770.000,00	Kota Pasuruan, Purworejo, Semua Kel/Desa	DANA ALOKASI UMUM (DAU)	Memperkuat pembangunan sumber daya manusia (SDM), sains, teknologi, pendidikan, kesehatan, prestasi olahraga, kesetaraan gender, serta penguatan peran perempuan, pemuda (generasi milenial dan generasi Z), dan penyandang disabilitas.	JATIM BERKAH-AMANAH Memperkuat Penyelenggaraan Tata Kelola Pemerintahan yang Baik, Bersih, Efektif, Berdaya Guna dan Partisipatif 5. Efektifitas Birokrasi dan Pelayanan Publik	Pegawai di Wilayah Kecamatan Purworejo		21.747.000,00	KECAMATAN PURWOREJO
	7.01.01.2.01.0006	Koordinasi dan Penyusunan Laporan Capaian Kinerja dan Ikhtisar Realisasi Kinerja SKPD														

NO	KODE	URUSAN / BIDANG URUSAN / PROGRAM / KEGIATAN / SUB KEGIATAN	INDIKATOR PROGRAM / KEGIATAN / SUB KEGIATAN	TARGET AKHIR PERIODE RENSTRA OPD	REALISASI CAPAIAN RENJA OPD TAHUN 2024	PRAKIRAAN CAPAIAN TARGET RENJA OPD TAHUN 2025	CAPAIAN KINERJA DAN KERANGKA PENDANAAN						KELOMPOK SASARAN	PRAKIRAAN MAJU RENCANA TAHUN 2027		PERANGKAT DAERAH PENANGGUNG JAWAB
							TARGET 2026	PAGU INDIKATIF (Rp)	LOKASI	SUMBER DANA	PRIORITAS			TARGET	PAGU INDIKATIF (Rp)	
											NASIONAL	DAERAH				
1	2	3	4	5	6	7	8	9	10	11	12	13	14	15	16	17
			Jumlah Laporan Capaian Kinerja dan Ikhtisar Realisasi Kinerja SKPD dan Laporan Hasil Koordinasi Penyusunan Laporan Capaian Kinerja dan Ikhtisar Realisasi Kinerja SKPD				5 Laporan	480.000,00	Kota Pasuruan, Purworejo, Semua Kel/Desa	DANA ALOKASI UMUM (DAU)	Memperkuat pembangunan sumber daya manusia (SDM), sains, teknologi, pendidikan, kesehatan, prestasi olahraga, kesetaraan gender, serta penguatan peran perempuan, pemuda (generasi milenial dan generasi Z), dan penyandang disabilitas.	JATIM BERKAH-AMANAH Memperkuat Penyelenggaraan Tata Kelola Pemerintahan yang Baik, Bersih, Efektif, Berdaya Guna dan Partisipatif 5. Efektifitas Birokrasi dan Pelayanan Publik	Pegawai di Wilayah Kecamatan Purworejo		1.980.000,00	KECAMATAN PURWOREJO
	7.01.01.2.01.0007	Evaluasi Kinerja Perangkat Daerah														
			Jumlah Laporan Evaluasi Kinerja Perangkat Daerah				1 Laporan	2.400.000,00	Kota Pasuruan, Purworejo, Semua Kel/Desa	DANA ALOKASI UMUM (DAU)	Memperkuat pembangunan sumber daya manusia (SDM), sains, teknologi, pendidikan, kesehatan, prestasi olahraga, kesetaraan gender, serta penguatan peran perempuan, pemuda (generasi milenial dan generasi Z), dan penyandang disabilitas.	JATIM BERKAH-AMANAH Memperkuat Penyelenggaraan Tata Kelola Pemerintahan yang Baik, Bersih, Efektif, Berdaya Guna dan Partisipatif 5. Efektifitas Birokrasi dan Pelayanan Publik	Pegawai di Wilayah Kecamatan Purworejo		6.160.000,00	KECAMATAN PURWOREJO

NO	KODE	URUSAN / BIDANG URUSAN / PROGRAM / KEGIATAN / SUB KEGIATAN	INDIKATOR PROGRAM / KEGIATAN / SUB KEGIATAN	TARGET AKHIR PERIODE RENSTRA OPD	REALISASI CAPAIAN RENJA OPD TAHUN 2024	PRAKIRAAN CAPAIAN TARGET RENJA OPD TAHUN 2025	CAPAIAN KINERJA DAN KERANGKA PENDANAAN						KELOMPOK SASARAN	PRAKIRAAN MAJU RENCANA TAHUN 2027		PERANGKAT DAERAH PENANGGUNG JAWAB
							TARGET 2026	PAGU INDIKATIF (Rp)	LOKASI	SUMBER DANA	PRIORITAS			TARGET	PAGU INDIKATIF (Rp)	
											NASIONAL	DAERAH				
1	2	3	4	5	6	7	8	9	10	11	12	13	14	15	16	17
	7.01.01.2.02	Administrasi Keuangan Perangkat Daerah	*Persentase Dokumen Laporan Keuangan Yang Tersusun Tepat Waktu*	-			100 %	10.169.723.704,00			Memperkuat pembangunan sumber daya manusia (SDM), sains, teknologi, pendidikan, kesehatan, prestasi olahraga, kesetaraan gender, serta penguatan peran perempuan, pemuda (generasi milenial dan generasi Z), dan penyandang disabilitas.	JATIM BERKAH-AMANAH Memperkuat Penyelenggaraan Tata Kelola Pemerintahan yang Baik, Bersih, Efektif, Berdaya Guna dan Partisipatif 5. Efektifitas Birokrasi dan Pelayanan Publik	Pegawai di Wilayah Kecamatan Purworejo	-	10.894.500.434,00	KECAMATAN PURWOREJO
	7.01.01.2.02.0001	Penyediaan Gaji dan Tunjangan ASN														
			Jumlah Orang yang Menerima Gaji dan Tunjangan ASN				71 Orang/bulan	10.022.555.704,00	Kota Pasuruan, Purworejo, Semua Kel/Desa	DANA ALOKASI UMUM (DAU)	Memperkuat pembangunan sumber daya manusia (SDM), sains, teknologi, pendidikan, kesehatan, prestasi olahraga, kesetaraan gender, serta penguatan peran perempuan, pemuda (generasi milenial dan generasi Z), dan penyandang disabilitas.	JATIM BERKAH-AMANAH Memperkuat Penyelenggaraan Tata Kelola Pemerintahan yang Baik, Bersih, Efektif, Berdaya Guna dan Partisipatif 5. Efektifitas Birokrasi dan Pelayanan Publik	Pegawai di Wilayah Kecamatan Purworejo		10.729.250.154,00	KECAMATAN PURWOREJO
	7.01.01.2.02.0004	Koordinasi dan Pelaksanaan Akuntansi SKPD														

NO	KODE	URUSAN / BIDANG URUSAN / PROGRAM / KEGIATAN / SUB KEGIATAN	INDIKATOR PROGRAM / KEGIATAN / SUB KEGIATAN	TARGET AKHIR PERIODE RENSTRA OPD	REALISASI CAPAIAN RENJA OPD TAHUN 2024	PRAKIRAAN CAPAIAN TARGET RENJA OPD TAHUN 2025	CAPAIAN KINERJA DAN KERANGKA PENDANAAN						KELOMPOK SASARAN	PRAKIRAAN MAJU RENCANA TAHUN 2027		PERANGKAT DAERAH PENANGGUNG JAWAB
							TARGET 2026	PAGU INDIKATIF (Rp)	LOKASI	SUMBER DANA	PRIORITAS			TARGET	PAGU INDIKATIF (Rp)	
											NASIONAL	DAERAH				
1	2	3	4	5	6	7	8	9	10	11	12	13	14	15	16	17
			Jumlah Dokumen Koordinasi dan Pelaksanaan Akuntansi SKPD				24 Dokumen	1.200.000,00	Kota Pasuruan, Purworejo, Semua Kel/Desa	DANA ALOKASI UMUM (DAU)	Memperkuat pembangunan sumber daya manusia (SDM), sains, teknologi, pendidikan, kesehatan, prestasi olahraga, kesetaraan gender, serta penguatan peran perempuan, pemuda (generasi milenial dan generasi Z), dan penyandang disabilitas.	JATIM BERKAH-AMANAH Memperkuat Penyelenggaraan Tata Kelola Pemerintahan yang Baik, Bersih, Efektif, Berdaya Guna dan Partisipatif 5. Efektifitas Birokrasi dan Pelayanan Publik	Pegawai di Wilayah Kecamatan Purworejo		2.310.000,00	KECAMATAN PURWOREJO
	7.01.01.2.02.0007	Koordinasi dan Penyusunan Laporan Keuangan Bulanan/ Triwulanan/ Semesteran SKPD														
			Jumlah Laporan Keuangan Bulanan/ Triwulanan/ Semesteran SKPD dan Laporan Koordinasi Penyusunan Laporan Keuangan Bulanan/Triwulanan/Semesteran SKPD				17 Laporan	145.968.000,00	Kota Pasuruan, Purworejo, Semua Kel/Desa	DANA ALOKASI UMUM (DAU)	Memperkuat pembangunan sumber daya manusia (SDM), sains, teknologi, pendidikan, kesehatan, prestasi olahraga, kesetaraan gender, serta penguatan peran perempuan, pemuda (generasi milenial dan generasi Z), dan penyandang disabilitas.	JATIM BERKAH-AMANAH Memperkuat Penyelenggaraan Tata Kelola Pemerintahan yang Baik, Bersih, Efektif, Berdaya Guna dan Partisipatif 5. Efektifitas Birokrasi dan Pelayanan Publik	Pegawai di Wilayah Kecamatan Purworejo		162.940.280,00	KECAMATAN PURWOREJO

NO	KODE	URUSAN / BIDANG URUSAN / PROGRAM / KEGIATAN / SUB KEGIATAN	INDIKATOR PROGRAM / KEGIATAN / SUB KEGIATAN	TARGET AKHIR PERIODE RENSTRA OPD	REALISASI CAPAIAN RENJA OPD TAHUN 2024	PRAKIRAAN CAPAIAN TARGET RENJA OPD TAHUN 2025	CAPAIAN KINERJA DAN KERANGKA PENDANAAN						KELOMPOK SASARAN	PRAKIRAAN MAJU RENCANA TAHUN 2027		PERANGKAT DAERAH PENANGGUNG JAWAB
							TARGET 2026	PAGU INDIKATIF (Rp)	LOKASI	SUMBER DANA	PRIORITAS			TARGET	PAGU INDIKATIF (Rp)	
											NASIONAL	DAERAH				
1	2	3	4	5	6	7	8	9	10	11	12	13	14	15	16	17
	7.01.01.2.03	Administrasi Barang Milik Daerah pada Perangkat Daerah	*Presentase Terpenuhinya Laporan BMD Yang Tersusun Tepat Waktu*	-			100 %	10.340.000,00			Memperkuat pembangunan sumber daya manusia (SDM), sains, teknologi, pendidikan, kesehatan, prestasi olahraga, kesetaraan gender, serta penguatan peran perempuan, pemuda (generasi milenial dan generasi Z), dan penyandang disabilitas.	JATIM BERKAH-AMANAH Memperkuat Penyelenggaraan Tata Kelola Pemerintahan yang Baik, Bersih, Efektif, Berdaya Guna dan Partisipatif 5. Efektifitas Birokrasi dan Pelayanan Publik	Pegawai di Wilayah Kecamatan Purworejo	-	11.374.000,00	KECAMATAN PURWOREJO
	7.01.01.2.03.0001	Penyusunan Perencanaan Kebutuhan Barang Milik Daerah SKPD														
			Jumlah Rencana Kebutuhan Barang Milik Daerah SKPD				1 Dokumen	900.000,00	Kota Pasuruan, Purworejo, Semua Kel/Desa	DANA ALOKASI UMUM (DAU)	Memperkuat pembangunan sumber daya manusia (SDM), sains, teknologi, pendidikan, kesehatan, prestasi olahraga, kesetaraan gender, serta penguatan peran perempuan, pemuda (generasi milenial dan generasi Z), dan penyandang disabilitas.	JATIM BERKAH-AMANAH Memperkuat Penyelenggaraan Tata Kelola Pemerintahan yang Baik, Bersih, Efektif, Berdaya Guna dan Partisipatif 5. Efektifitas Birokrasi dan Pelayanan Publik	Pegawai di Wilayah Kecamatan Purworejo		990.000,00	KECAMATAN PURWOREJO
	7.01.01.2.03.0005	Rekonsiliasi dan Penyusunan Laporan Barang Milik Daerah pada SKPD														

NO	KODE	URUSAN / BIDANG URUSAN / PROGRAM / KEGIATAN / SUB KEGIATAN	INDIKATOR PROGRAM / KEGIATAN / SUB KEGIATAN	TARGET AKHIR PERIODE RENSTRA OPD	REALISASI CAPAIAN RENJA OPD TAHUN 2024	PRAKIRAAN CAPAIAN TARGET RENJA OPD TAHUN 2025	CAPAIAN KINERJA DAN KERANGKA PENDANAAN						KELOMPOK SASARAN	PRAKIRAAN MAJU RENCANA TAHUN 2027		PERANGKAT DAERAH PENANGGUNG JAWAB
							TARGET 2026	PAGU INDIKATIF (Rp)	LOKASI	SUMBER DANA	PRIORITAS			TARGET	PAGU INDIKATIF (Rp)	
											NASIONAL	DAERAH				
1	2	3	4	5	6	7	8	9	10	11	12	13	14	15	16	17
			Jumlah Laporan Rekonsiliasi dan Penyusunan Laporan Barang Milik Daerah pada SKPD				4 Laporan	9.440.000,00	Kota Pasuruan, Purworejo, Semua Kel/Desa	DANA ALOKASI UMUM (DAU)	Memperkuat pembangunan sumber daya manusia (SDM), sains, teknologi, pendidikan, kesehatan, prestasi olahraga, kesetaraan gender, serta penguatan peran perempuan, pemuda (generasi milenial dan generasi Z), dan penyandang disabilitas.	JATIM BERKAH-AMANAH Memperkuat Penyelenggaraan Tata Kelola Pemerintahan yang Baik, Bersih, Efektif, Berdaya Guna dan Partisipatif 5. Efektifitas Birokrasi dan Pelayanan Publik	Pegawai di Wilayah Kecamatan Purworejo		10.384.000,00	KECAMATAN PURWOREJO
	7.01.01.2.05	Administrasi Kepegawaian Perangkat Daerah	*Presentase Terpenuhinya SDM Aparatur Yang Meningkat Kompetensinya*	-			100 %	480.000,00			Memperkuat pembangunan sumber daya manusia (SDM), sains, teknologi, pendidikan, kesehatan, prestasi olahraga, kesetaraan gender, serta penguatan peran perempuan, pemuda (generasi milenial dan generasi Z), dan penyandang disabilitas.	JATIM BERKAH-AMANAH Memperkuat Penyelenggaraan Tata Kelola Pemerintahan yang Baik, Bersih, Efektif, Berdaya Guna dan Partisipatif 5. Efektifitas Birokrasi dan Pelayanan Publik	Pegawai di Wilayah Kecamatan Purworejo	-	528.000,00	KECAMATAN PURWOREJO
	7.01.01.2.05.0003	Pendataan dan Pengolahan Administrasi Kepegawaian														

NO	KODE	URUSAN / BIDANG URUSAN / PROGRAM / KEGIATAN / SUB KEGIATAN	INDIKATOR PROGRAM / KEGIATAN / SUB KEGIATAN	TARGET AKHIR PERIODE RENSTRA OPD	REALISASI CAPAIAN RENJA OPD TAHUN 2024	PRAKIRAAN CAPAIAN TARGET RENJA OPD TAHUN 2025	CAPAIAN KINERJA DAN KERANGKA PENDANAAN						KELOMPOK SASARAN	PRAKIRAAN MAJU RENCANA TAHUN 2027		PERANGKAT DAERAH PENANGGUNG JAWAB
							TARGET 2026	PAGU INDIKATIF (Rp)	LOKASI	SUMBER DANA	PRIORITAS			TARGET	PAGU INDIKATIF (Rp)	
											NASIONAL	DAERAH				
1	2	3	4	5	6	7	8	9	10	11	12	13	14	15	16	17
			Jumlah Dokumen Pendataan dan Pengolahan Administrasi Kepegawaian				1 Dokumen	480.000,00	Kota Pasuruan, Purworejo, Semua Kel/Desa	DANA ALOKASI UMUM (DAU)	Memperkuat pembangunan sumber daya manusia (SDM), sains, teknologi, pendidikan, kesehatan, prestasi olahraga, kesetaraan gender, serta penguatan peran perempuan, pemuda (generasi milenial dan generasi Z), dan penyandang disabilitas.	JATIM BERKAH-AMANAH Memperkuat Penyelenggaraan Tata Kelola Pemerintahan yang Baik, Bersih, Efektif, Berdaya Guna dan Partisipatif 5. Efektifitas Birokrasi dan Pelayanan Publik	Pegawai di Wilayah Kecamatan Purworejo		528.000,00	KECAMATAN PURWOREJO
	7.01.01.2.06	Administrasi Umum Perangkat Daerah	*Presentase Terpenuhinya Layanan Administrasi Perkantoran*	-			100 %	60.998.600,00			Memperkuat pembangunan sumber daya manusia (SDM), sains, teknologi, pendidikan, kesehatan, prestasi olahraga, kesetaraan gender, serta penguatan peran perempuan, pemuda (generasi milenial dan generasi Z), dan penyandang disabilitas.	JATIM BERKAH-AMANAH Memperkuat Penyelenggaraan Tata Kelola Pemerintahan yang Baik, Bersih, Efektif, Berdaya Guna dan Partisipatif 5. Efektifitas Birokrasi dan Pelayanan Publik	Pegawai di Wilayah Kecamatan Purworejo	-	64.898.460,00	KECAMATAN PURWOREJO
	7.01.01.2.06.0001	Penyediaan Komponen Instalasi Listrik/Penerangan Bangunan Kantor														

NO	KODE	URUSAN / BIDANG URUSAN / PROGRAM / KEGIATAN / SUB KEGIATAN	INDIKATOR PROGRAM / KEGIATAN / SUB KEGIATAN	TARGET AKHIR PERIODE RENSTRA OPD	REALISASI CAPAIAN RENJA OPD TAHUN 2024	PRAKIRAAN CAPAIAN TARGET RENJA OPD TAHUN 2025	CAPAIAN KINERJA DAN KERANGKA PENDANAAN						KELOMPOK SASARAN	PRAKIRAAN MAJU RENCANA TAHUN 2027		PERANGKAT DAERAH PENANGGUNG JAWAB
							TARGET 2026	PAGU INDIKATIF (Rp)	LOKASI	SUMBER DANA	PRIORITAS			TARGET	PAGU INDIKATIF (Rp)	
											NASIONAL	DAERAH				
1	2	3	4	5	6	7	8	9	10	11	12	13	14	15	16	17
			Jumlah Paket Komponen Instalasi Listrik/Penerangan Bangunan Kantor yang Disediakan				1 Paket	4.962.000,00	Kota Pasuruan, Purworejo, Semua Kel/Desa	DANA ALOKASI UMUM (DAU)	Memperkuat pembangunan sumber daya manusia (SDM), sains, teknologi, pendidikan, kesehatan, prestasi olahraga, kesetaraan gender, serta penguatan peran perempuan, pemuda (generasi milenial dan generasi Z), dan penyandang disabilitas.	JATIM BERKAH-AMANAH Memperkuat Penyelenggaraan Tata Kelola Pemerintahan yang Baik, Bersih, Efektif, Berdaya Guna dan Partisipatif 5. Efektifitas Birokrasi dan Pelayanan Publik	Pegawai di Wilayah Kecamatan Purworejo		5.458.200,00	KECAMATAN PURWOREJO
	7.01.01.2.06.0005	Penyediaan Barang Cetakan dan Penggandaan														
			Jumlah Paket Barang Cetakan dan Penggandaan yang Disediakan				1 Paket	12.335.200,00	Kota Pasuruan, Purworejo, Semua Kel/Desa	DANA ALOKASI UMUM (DAU)	Memperkuat pembangunan sumber daya manusia (SDM), sains, teknologi, pendidikan, kesehatan, prestasi olahraga, kesetaraan gender, serta penguatan peran perempuan, pemuda (generasi milenial dan generasi Z), dan penyandang disabilitas.	JATIM BERKAH-AMANAH Memperkuat Penyelenggaraan Tata Kelola Pemerintahan yang Baik, Bersih, Efektif, Berdaya Guna dan Partisipatif 5. Efektifitas Birokrasi dan Pelayanan Publik	Pegawai di Wilayah Kecamatan Purworejo		13.568.720,00	KECAMATAN PURWOREJO
	7.01.01.2.06.0006	Penyediaan Bahan Bacaan dan Peraturan Perundang-undangan														

NO	KODE	URUSAN / BIDANG URUSAN / PROGRAM / KEGIATAN / SUB KEGIATAN	INDIKATOR PROGRAM / KEGIATAN / SUB KEGIATAN	TARGET AKHIR PERIODE RENSTRA OPD	REALISASI CAPAIAN RENJA OPD TAHUN 2024	PRAKIRAAN CAPAIAN TARGET RENJA OPD TAHUN 2025	CAPAIAN KINERJA DAN KERANGKA PENDANAAN						KELOMPOK SASARAN	PRAKIRAAN MAJU RENCANA TAHUN 2027		PERANGKAT DAERAH PENANGGUNG JAWAB
							TARGET 2026	PAGU INDIKATIF (Rp)	LOKASI	SUMBER DANA	PRIORITAS			TARGET	PAGU INDIKATIF (Rp)	
											NASIONAL	DAERAH				
1	2	3	4	5	6	7	8	9	10	11	12	13	14	15	16	17
			Jumlah Dokumen Bahan Bacaan dan Peraturan Perundang-Undangan yang Disediakan				5 Dokumen	734.800,00	Kota Pasuruan, Purworejo, Semua Kel/Desa	DANA ALOKASI UMUM (DAU)	Memperkuat pembangunan sumber daya manusia (SDM), sains, teknologi, pendidikan, kesehatan, prestasi olahraga, kesetaraan gender, serta penguatan peran perempuan, pemuda (generasi milenial dan generasi Z), dan penyandang disabilitas.	JATIM BERKAH-AMANAH Memperkuat Penyelenggaraan Tata Kelola Pemerintahan yang Baik, Bersih, Efektif, Berdaya Guna dan Partisipatif 5. Efektifitas Birokrasi dan Pelayanan Publik	Pegawai di Wilayah Kecamatan Purworejo		808.280,00	KECAMATAN PURWOREJO
	7.01.01.2.06.0007	Penyediaan Bahan/Material														
			Jumlah Paket Bahan/Material yang Disediakan				1 Paket	4.000.000,00	Kota Pasuruan, Purworejo, Semua Kel/Desa	DANA ALOKASI UMUM (DAU)	Memperkuat pembangunan sumber daya manusia (SDM), sains, teknologi, pendidikan, kesehatan, prestasi olahraga, kesetaraan gender, serta penguatan peran perempuan, pemuda (generasi milenial dan generasi Z), dan penyandang disabilitas.	JATIM BERKAH-AMANAH Memperkuat Penyelenggaraan Tata Kelola Pemerintahan yang Baik, Bersih, Efektif, Berdaya Guna dan Partisipatif 5. Efektifitas Birokrasi dan Pelayanan Publik	Pegawai di Wilayah Kecamatan Purworejo		4.400.000,00	KECAMATAN PURWOREJO
	7.01.01.2.06.0008	Fasilitasi Kunjungan Tamu														

NO	KODE	URUSAN / BIDANG URUSAN / PROGRAM / KEGIATAN / SUB KEGIATAN	INDIKATOR PROGRAM / KEGIATAN / SUB KEGIATAN	TARGET AKHIR PERIODE RENSTRA OPD	REALISASI CAPAIAN RENJA OPD TAHUN 2024	PRAKIRAAN CAPAIAN TARGET RENJA OPD TAHUN 2025	CAPAIAN KINERJA DAN KERANGKA PENDANAAN						KELOMPOK SASARAN	PRAKIRAAN MAJU RENCANA TAHUN 2027		PERANGKAT DAERAH PENANGGUNG JAWAB
							TARGET 2026	PAGU INDIKATIF (Rp)	LOKASI	SUMBER DANA	PRIORITAS			TARGET	PAGU INDIKATIF (Rp)	
											NASIONAL	DAERAH				
1	2	3	4	5	6	7	8	9	10	11	12	13	14	15	16	17
			Jumlah Laporan Fasilitasi Kunjungan Tamu				12 Laporan	12.480.000,00	Kota Pasuruan, Purworejo, Semua Kel/Desa	DANA ALOKASI UMUM (DAU)	Memperkuat pembangunan sumber daya manusia (SDM), sains, teknologi, pendidikan, kesehatan, prestasi olahraga, kesetaraan gender, serta penguatan peran perempuan, pemuda (generasi milenial dan generasi Z), dan penyandang disabilitas.	JATIM BERKAH-AMANAH Memperkuat Penyelenggaraan Tata Kelola Pemerintahan yang Baik, Bersih, Efektif, Berdaya Guna dan Partisipatif 5. Efektifitas Birokrasi dan Pelayanan Publik	Pegawai di Wilayah Kecamatan Purworejo		13.728.000,00	KECAMATAN PURWOREJO
	7.01.01.2.06.0009	Penyelenggaraan Rapat Koordinasi dan Konsultasi SKPD														
			Jumlah Laporan Penyelenggaraan Rapat Koordinasi dan Konsultasi SKPD				12 Laporan	26.486.600,00	Kota Pasuruan, Purworejo, Semua Kel/Desa	DANA ALOKASI UMUM (DAU)	Memperkuat pembangunan sumber daya manusia (SDM), sains, teknologi, pendidikan, kesehatan, prestasi olahraga, kesetaraan gender, serta penguatan peran perempuan, pemuda (generasi milenial dan generasi Z), dan penyandang disabilitas.	JATIM BERKAH-AMANAH Memperkuat Penyelenggaraan Tata Kelola Pemerintahan yang Baik, Bersih, Efektif, Berdaya Guna dan Partisipatif 5. Efektifitas Birokrasi dan Pelayanan Publik	Pegawai di Wilayah Kecamatan Purworejo		26.935.260,00	KECAMATAN PURWOREJO

NO	KODE	URUSAN / BIDANG URUSAN / PROGRAM / KEGIATAN / SUB KEGIATAN	INDIKATOR PROGRAM / KEGIATAN / SUB KEGIATAN	TARGET AKHIR PERIODE RENSTRA OPD	REALISASI CAPAIAN RENJA OPD TAHUN 2024	PRAKIRAAN CAPAIAN TARGET RENJA OPD TAHUN 2025	CAPAIAN KINERJA DAN KERANGKA PENDANAAN						KELOMPOK SASARAN	PRAKIRAAN MAJU RENCANA TAHUN 2027		PERANGKAT DAERAH PENANGGUNG JAWAB
							TARGET 2026	PAGU INDIKATIF (Rp)	LOKASI	SUMBER DANA	PRIORITAS			TARGET	PAGU INDIKATIF (Rp)	
											NASIONAL	DAERAH				
1	2	3	4	5	6	7	8	9	10	11	12	13	14	15	16	17
	7.01.01.2.07	Pengadaan Barang Milik Daerah Penunjang Urusan Pemerintah Daerah	*Presentase Terpenuhinya Pengadaan Barang Milik Daerah*	-			100 %	189.000.000,00			Memperkuat pembangunan sumber daya manusia (SDM), sains, teknologi, pendidikan, kesehatan, prestasi olahraga, kesetaraan gender, serta penguatan peran perempuan, pemuda (generasi milenial dan generasi Z), dan penyandang disabilitas.	JATIM BERKAH-AMANAH Memperkuat Penyelenggaraan Tata Kelola Pemerintahan yang Baik, Bersih, Efektif, Berdaya Guna dan Partisipatif 5. Efektifitas Birokrasi dan Pelayanan Publik	Pegawai di Wilayah Kecamatan Purworejo	-	189.000.000,00	KECAMATAN PURWOREJO
	7.01.01.2.07.0006	Pengadaan Peralatan dan Mesin Lainnya														
			Jumlah Unit Peralatan dan Mesin Lainnya yang Disediakan				20 Unit	189.000.000,00	Kota Pasuruan, Purworejo, Semua Kel/Desa	DANA ALOKASI UMUM (DAU)	Memperkuat pembangunan sumber daya manusia (SDM), sains, teknologi, pendidikan, kesehatan, prestasi olahraga, kesetaraan gender, serta penguatan peran perempuan, pemuda (generasi milenial dan generasi Z), dan penyandang disabilitas.	JATIM BERKAH-AMANAH Memperkuat Penyelenggaraan Tata Kelola Pemerintahan yang Baik, Bersih, Efektif, Berdaya Guna dan Partisipatif 5. Efektifitas Birokrasi dan Pelayanan Publik	Pegawai di Wilayah Kecamatan Purworejo		189.000.000,00	KECAMATAN PURWOREJO

NO	KODE	URUSAN / BIDANG URUSAN / PROGRAM / KEGIATAN / SUB KEGIATAN	INDIKATOR PROGRAM / KEGIATAN / SUB KEGIATAN	TARGET AKHIR PERIODE RENSTRA OPD	REALISASI CAPAIAN RENJA OPD TAHUN 2024	PRAKIRAAN CAPAIAN TARGET RENJA OPD TAHUN 2025	CAPAIAN KINERJA DAN KERANGKA PENDANAAN						KELOMPOK SASARAN	PRAKIRAAN MAJU RENCANA TAHUN 2027		PERANGKAT DAERAH PENANGGUNG JAWAB
							TARGET 2026	PAGU INDIKATIF (Rp)	LOKASI	SUMBER DANA	PRIORITAS			TARGET	PAGU INDIKATIF (Rp)	
											NASIONAL	DAERAH				
1	2	3	4	5	6	7	8	9	10	11	12	13	14	15	16	17
	7.01.01.2.08	Penyediaan Jasa Penunjang Urusan Pemerintahan Daerah	*Presentase Terpenuhinya Jasa Penunjang Layanan Perkantoran*	-			100 %	698.356.222,00			Memperkuat pembangunan sumber daya manusia (SDM), sains, teknologi, pendidikan, kesehatan, prestasi olahraga, kesetaraan gender, serta penguatan peran perempuan, pemuda (generasi milenial dan generasi Z), dan penyandang disabilitas.	JATIM BERKAH-AMANAH Memperkuat Penyelenggaraan Tata Kelola Pemerintahan yang Baik, Bersih, Efektif, Berdaya Guna dan Partisipatif 5. Efektifitas Birokrasi dan Pelayanan Publik	Pegawai di Wilayah Kecamatan Purworejo	-	798.348.402,00	KECAMATAN PURWOREJO
	7.01.01.2.08.0001	Penyediaan Jasa Surat Menyurat														
			Jumlah Laporan Penyediaan Jasa Surat Menyurat				12 Laporan	1.300.000,00	Kota Pasuruan, Purworejo, Semua Kel/Desa	DANA ALOKASI UMUM (DAU)	Memperkuat pembangunan sumber daya manusia (SDM), sains, teknologi, pendidikan, kesehatan, prestasi olahraga, kesetaraan gender, serta penguatan peran perempuan, pemuda (generasi milenial dan generasi Z), dan penyandang disabilitas.	JATIM BERKAH-AMANAH Memperkuat Penyelenggaraan Tata Kelola Pemerintahan yang Baik, Bersih, Efektif, Berdaya Guna dan Partisipatif 5. Efektifitas Birokrasi dan Pelayanan Publik	Pegawai di Wilayah Kecamatan Purworejo		1.430.000,00	KECAMATAN PURWOREJO
	7.01.01.2.08.0002	Penyediaan Jasa Komunikasi, Sumber Daya Air dan Listrik														

NO	KODE	URUSAN / BIDANG URUSAN / PROGRAM / KEGIATAN / SUB KEGIATAN	INDIKATOR PROGRAM / KEGIATAN / SUB KEGIATAN	TARGET AKHIR PERIODE RENSTRA OPD	REALISASI CAPAIAN RENJA OPD TAHUN 2024	PRAKIRAAN CAPAIAN TARGET RENJA OPD TAHUN 2025	CAPAIAN KINERJA DAN KERANGKA PENDANAAN						KELOMPOK SASARAN	PRAKIRAAN MAJU RENCANA TAHUN 2027		PERANGKAT DAERAH PENANGGUNG JAWAB
							TARGET 2026	PAGU INDIKATIF (Rp)	LOKASI	SUMBER DANA	PRIORITAS			TARGET	PAGU INDIKATIF (Rp)	
											NASIONAL	DAERAH				
1	2	3	4	5	6	7	8	9	10	11	12	13	14	15	16	17
			Jumlah Laporan Penyediaan Jasa Komunikasi, Sumber Daya Air dan Listrik yang Disediakan				12 Laporan	88.705.572,00	Kota Pasuruan, Purworejo, Semua Kel/Desa	DANA ALOKASI UMUM (DAU)	Memperkuat pembangunan sumber daya manusia (SDM), sains, teknologi, pendidikan, kesehatan, prestasi olahraga, kesetaraan gender, serta penguatan peran perempuan, pemuda (generasi milenial dan generasi Z), dan penyandang disabilitas.	JATIM BERKAH-AMANAH Memperkuat Penyelenggaraan Tata Kelola Pemerintahan yang Baik, Bersih, Efektif, Berdaya Guna dan Partisipatif 5. Efektifitas Birokrasi dan Pelayanan Publik	Pegawai di Wilayah Kecamatan Purworejo		76.998.847,00	KECAMATAN PURWOREJO
	7.01.01.2.08.0004	Penyediaan Jasa Pelayanan Umum Kantor														
			Jumlah Laporan Penyediaan Jasa Pelayanan Umum Kantor yang Disediakan				4 Laporan	608.350.650,00	Kota Pasuruan, Purworejo, Semua Kel/Desa	DANA ALOKASI UMUM (DAU)	Memperkuat pembangunan sumber daya manusia (SDM), sains, teknologi, pendidikan, kesehatan, prestasi olahraga, kesetaraan gender, serta penguatan peran perempuan, pemuda (generasi milenial dan generasi Z), dan penyandang disabilitas.	JATIM BERKAH-AMANAH Memperkuat Penyelenggaraan Tata Kelola Pemerintahan yang Baik, Bersih, Efektif, Berdaya Guna dan Partisipatif 5. Efektifitas Birokrasi dan Pelayanan Publik	Pegawai di Wilayah Kecamatan Purworejo		719.919.555,00	KECAMATAN PURWOREJO

NO	KODE	URUSAN / BIDANG URUSAN / PROGRAM / KEGIATAN / SUB KEGIATAN	INDIKATOR PROGRAM / KEGIATAN / SUB KEGIATAN	TARGET AKHIR PERIODE RENSTRA OPD	REALISASI CAPAIAN RENJA OPD TAHUN 2024	PRAKIRAAN CAPAIAN TARGET RENJA OPD TAHUN 2025	CAPAIAN KINERJA DAN KERANGKA PENDANAAN						KELOMPOK SASARAN	PRAKIRAAN MAJU RENCANA TAHUN 2027		PERANGKAT DAERAH PENANGGUNG JAWAB
							TARGET 2026	PAGU INDIKATIF (Rp)	LOKASI	SUMBER DANA	PRIORITAS			TARGET	PAGU INDIKATIF (Rp)	
											NASIONAL	DAERAH				
1	2	3	4	5	6	7	8	9	10	11	12	13	14	15	16	17
	7.01.01.2.09	Pemeliharaan Barang Milik Daerah Penunjang Urusan Pemerintahan Daerah	*Presentase Terpenuhinya Barang Milik Daerah Yang Terpelihara*	-			100 %	149.982.805,00			Memperkuat pembangunan sumber daya manusia (SDM), sains, teknologi, pendidikan, kesehatan, prestasi olahraga, kesetaraan gender, serta penguatan peran perempuan, pemuda (generasi milenial dan generasi Z), dan penyandang disabilitas.	JATIM BERKAH-AMANAH Memperkuat Penyelenggaraan Tata Kelola Pemerintahan yang Baik, Bersih, Efektif, Berdaya Guna dan Partisipatif 5. Efektifitas Birokrasi dan Pelayanan Publik	Pegawai di Wilayah Kecamatan Purworejo	-	164.981.086,00	KECAMATAN PURWOREJO
	7.01.01.2.09.0001	Penyediaan Jasa Pemeliharaan, Biaya Pemeliharaan, dan Pajak Kendaraan Perorangan Dinas atau Kendaraan Dinas Jabatan														
			Jumlah Kendaraan Perorangan Dinas atau Kendaraan Dinas Jabatan yang Dipelihara dan dibayarkan Pajaknya				1 Unit	45.380.000,00	Kota Pasuruan, Purworejo, Semua Kel/Desa	DANA ALOKASI UMUM (DAU)	Memperkuat pembangunan sumber daya manusia (SDM), sains, teknologi, pendidikan, kesehatan, prestasi olahraga, kesetaraan gender, serta penguatan peran perempuan, pemuda (generasi milenial dan generasi Z), dan penyandang disabilitas.	JATIM BERKAH-AMANAH Memperkuat Penyelenggaraan Tata Kelola Pemerintahan yang Baik, Bersih, Efektif, Berdaya Guna dan Partisipatif 5. Efektifitas Birokrasi dan Pelayanan Publik	Pegawai di Wilayah Kecamatan Purworejo		49.918.000,00	KECAMATAN PURWOREJO
	7.01.01.2.09.0002	Penyediaan Jasa Pemeliharaan, Biaya Pemeliharaan, Pajak dan Perizinan Kendaraan Dinas Operasional atau Lapangan														

NO	KODE	URUSAN / BIDANG URUSAN / PROGRAM / KEGIATAN / SUB KEGIATAN	INDIKATOR PROGRAM / KEGIATAN / SUB KEGIATAN	TARGET AKHIR PERIODE RENSTRA OPD	REALISASI CAPAIAN RENJA OPD TAHUN 2024	PRAKIRAAN CAPAIAN TARGET RENJA OPD TAHUN 2025	CAPAIAN KINERJA DAN KERANGKA PENDANAAN						KELOMPOK SASARAN	PRAKIRAAN MAJU RENCANA TAHUN 2027		PERANGKAT DAERAH PENANGGUNG JAWAB
							TARGET 2026	PAGU INDIKATIF (Rp)	LOKASI	SUMBER DANA	PRIORITAS			TARGET	PAGU INDIKATIF (Rp)	
											NASIONAL	DAERAH				
1	2	3	4	5	6	7	8	9	10	11	12	13	14	15	16	17
			Jumlah Kendaraan Dinas Operasional atau Lapangan yang Dipelihara dan dibayarkan Pajak dan Perizinannya				8 Unit	50.505.495,00	Kota Pasuruan, Purworejo, Semua Kel/Desa	DANA ALOKASI UMUM (DAU)	Memperkuat pembangunan sumber daya manusia (SDM), sains, teknologi, pendidikan, kesehatan, prestasi olahraga, kesetaraan gender, serta penguatan peran perempuan, pemuda (generasi milenial dan generasi Z), dan penyandang disabilitas.	JATIM BERKAH-AMANAH Memperkuat Penyelenggaraan Tata Kelola Pemerintahan yang Baik, Bersih, Efektif, Berdaya Guna dan Partisipatif 5. Efektifitas Birokrasi dan Pelayanan Publik	Pegawai di Wilayah Kecamatan Purworejo		55.556.045,00	KECAMATAN PURWOREJO
	7.01.01.2.09.0006	Pemeliharaan Peralatan dan Mesin Lainnya														
			Jumlah Peralatan dan Mesin Lainnya yang Dipelihara				18 Unit	22.130.000,00	Kota Pasuruan, Purworejo, Semua Kel/Desa	DANA ALOKASI UMUM (DAU)	Memperkuat pembangunan sumber daya manusia (SDM), sains, teknologi, pendidikan, kesehatan, prestasi olahraga, kesetaraan gender, serta penguatan peran perempuan, pemuda (generasi milenial dan generasi Z), dan penyandang disabilitas.	JATIM BERKAH-AMANAH Memperkuat Penyelenggaraan Tata Kelola Pemerintahan yang Baik, Bersih, Efektif, Berdaya Guna dan Partisipatif 5. Efektifitas Birokrasi dan Pelayanan Publik	Pegawai di Wilayah Kecamatan Purworejo		24.343.000,00	KECAMATAN PURWOREJO
	7.01.01.2.09.0009	Pemeliharaan/Rehabilitasi Gedung Kantor dan Bangunan Lainnya														

NO	KODE	URUSAN / BIDANG URUSAN / PROGRAM / KEGIATAN / SUB KEGIATAN	INDIKATOR PROGRAM / KEGIATAN / SUB KEGIATAN	TARGET AKHIR PERIODE RENSTRA OPD	REALISASI CAPAIAN RENJA OPD TAHUN 2024	PRAKIRAAN CAPAIAN TARGET RENJA OPD TAHUN 2025	CAPAIAN KINERJA DAN KERANGKA PENDANAAN						KELOMPOK SASARAN	PRAKIRAAN MAJU RENCANA TAHUN 2027		PERANGKAT DAERAH PENANGGUNG JAWAB
							TARGET 2026	PAGU INDIKATIF (Rp)	LOKASI	SUMBER DANA	PRIORITAS			TARGET	PAGU INDIKATIF (Rp)	
											NASIONAL	DAERAH				
1	2	3	4	5	6	7	8	9	10	11	12	13	14	15	16	17
			Jumlah Gedung Kantor dan Bangunan Lainnya yang Dipelihara/Direhabilitasi				1 Unit	26.099.080,00	Kota Pasuruan, Purworejo, Semua Kel/Desa	DANA ALOKASI UMUM (DAU)	Memperkuat pembangunan sumber daya manusia (SDM), sains, teknologi, pendidikan, kesehatan, prestasi olahraga, kesetaraan gender, serta penguatan peran perempuan, pemuda (generasi milenial dan generasi Z), dan penyandang disabilitas.	JATIM BERKAH-AMANAH Memperkuat Penyelenggaraan Tata Kelola Pemerintahan yang Baik, Bersih, Efektif, Berdaya Guna dan Partisipatif 5. Efektifitas Birokrasi dan Pelayanan Publik	Pegawai di Wilayah Kecamatan Purworejo		28.708.988,00	KECAMATAN PURWOREJO
	7.01.01.2.09.0011	Pemeliharaan/Rehabilitasi Sarana dan Prasarana Pendukung Gedung Kantor atau Bangunan Lainnya														
			Jumlah Sarana dan Prasarana Pendukung Gedung Kantor atau Bangunan Lainnya yang Dipelihara/Direhabilitasi				1 Unit	5.868.230,00	Kota Pasuruan, Purworejo, Semua Kel/Desa	DANA ALOKASI UMUM (DAU)	Memperkuat pembangunan sumber daya manusia (SDM), sains, teknologi, pendidikan, kesehatan, prestasi olahraga, kesetaraan gender, serta penguatan peran perempuan, pemuda (generasi milenial dan generasi Z), dan penyandang disabilitas.	JATIM BERKAH-AMANAH Memperkuat Penyelenggaraan Tata Kelola Pemerintahan yang Baik, Bersih, Efektif, Berdaya Guna dan Partisipatif 5. Efektifitas Birokrasi dan Pelayanan Publik	Pegawai di Wilayah Kecamatan Purworejo		6.455.053,00	KECAMATAN PURWOREJO
2.	**7.01.02**	**PROGRAM PENYELENGGARAAN PEMERINTAHAN DAN PELAYANAN PUBLIK**	***Presentase Usulan Musrenbangcam Yang Diakomodir Dalam Musrenbangkot***	**-**			**100 %**	**23.675.000,00**						**-**	**29.634.000,00**	

NO	KODE	URUSAN / BIDANG URUSAN / PROGRAM / KEGIATAN / SUB KEGIATAN	INDIKATOR PROGRAM / KEGIATAN / SUB KEGIATAN	TARGET AKHIR PERIODE RENSTRA OPD	REALISASI CAPAIAN RENJA OPD TAHUN 2024	PRAKIRAAN CAPAIAN TARGET RENJA OPD TAHUN 2025	CAPAIAN KINERJA DAN KERANGKA PENDANAAN						KELOMPOK SASARAN	PRAKIRAAN MAJU RENCANA TAHUN 2027		PERANGKAT DAERAH PENANGGUNG JAWAB
							TARGET 2026	PAGU INDIKATIF (Rp)	LOKASI	SUMBER DANA	PRIORITAS			TARGET	PAGU INDIKATIF (Rp)	
											NASIONAL	DAERAH				
1	2	3	4	5	6	7	8	9	10	11	12	13	14	15	16	17
	7.01.02.2.01	Koordinasi Penyelenggaraan Kegiatan Pemerintahan di Tingkat Kecamatan	*Jumlah Kegiatan Koordinasi Penyelenggaraan Kegiatan Pemerintahan di Tingkat Kecamatan*	-			2 Kegiatan	23.675.000,00			Memperkuat pembangunan sumber daya manusia (SDM), sains, teknologi, pendidikan, kesehatan, prestasi olahraga, kesetaraan gender, serta penguatan peran perempuan, pemuda (generasi milenial dan generasi Z), dan penyandang disabilitas.	JATIM BERKAH-AMANAH Memperkuat Penyelenggaraan Tata Kelola Pemerintahan yang Baik, Bersih, Efektif, Berdaya Guna dan Partisipatif 5. Efektifitas Birokrasi dan Pelayanan Publik	Masyarakat wilayah Kecamatan Purworejo	-	29.634.000,00	KECAMATAN PURWOREJO
	7.01.02.2.01.0001	Koordinasi/Sinergi Perencanaan dan Pelaksanaan Kegiatan Pemerintahan dengan Perangkat Daerah dan Instansi Vertikal Terkait														
			Jumlah Laporan Koordinasi/Sinergi Perencanaan dan Pelaksanaan Kegiatan Pemerintahan dengan Perangkat Daerah dan Instansi Vertikal Terkait				4 Laporan	23.675.000,00	Kota Pasuruan, Purworejo, Semua Kel/Desa	DANA ALOKASI UMUM (DAU)	Memperkuat pembangunan sumber daya manusia (SDM), sains, teknologi, pendidikan, kesehatan, prestasi olahraga, kesetaraan gender, serta penguatan peran perempuan, pemuda (generasi milenial dan generasi Z), dan penyandang disabilitas.	JATIM BERKAH-AMANAH Memperkuat Penyelenggaraan Tata Kelola Pemerintahan yang Baik, Bersih, Efektif, Berdaya Guna dan Partisipatif 5. Efektifitas Birokrasi dan Pelayanan Publik	Masyarakat wilayah Kecamatan Purworejo		29.634.000,00	KECAMATAN PURWOREJO
3.	**7.01.03**	**PROGRAM PEMBERDAYAAN MASYARAKAT DESA DAN KELURAHAN**	***Persentase Kelembagaan Masyarakat Yang Dibina***	**-**			**100 %**	**144.013.600,00**						**-**	**261.858.410,00**	

NO	KODE	URUSAN / BIDANG URUSAN / PROGRAM / KEGIATAN / SUB KEGIATAN	INDIKATOR PROGRAM / KEGIATAN / SUB KEGIATAN	TARGET AKHIR PERIODE RENSTRA OPD	REALISASI CAPAIAN RENJA OPD TAHUN 2024	PRAKIRAAN CAPAIAN TARGET RENJA OPD TAHUN 2025	CAPAIAN KINERJA DAN KERANGKA PENDANAAN						KELOMPOK SASARAN	PRAKIRAAN MAJU RENCANA TAHUN 2027		PERANGKAT DAERAH PENANGGUNG JAWAB
							TARGET 2026	PAGU INDIKATIF (Rp)	LOKASI	SUMBER DANA	PRIORITAS			TARGET	PAGU INDIKATIF (Rp)	
											NASIONAL	DAERAH				
1	2	3	4	5	6	7	8	9	10	11	12	13	14	15	16	17
	7.01.03.2.01	Koordinasi Kegiatan Pemberdayaan Desa	*Jumlah Kegiatan Koordinasi Kegiatan Pemberdayaan Desa*	-			11 Kegiatan	144.013.600,00			Memperkuat pembangunan sumber daya manusia (SDM), sains, teknologi, pendidikan, kesehatan, prestasi olahraga, kesetaraan gender, serta penguatan peran perempuan, pemuda (generasi milenial dan generasi Z), dan penyandang disabilitas.	JATIM BERKAH-AMANAH Memperkuat Penyelenggaraan Tata Kelola Pemerintahan yang Baik, Bersih, Efektif, Berdaya Guna dan Partisipatif 5. Efektifitas Birokrasi dan Pelayanan Publik	Masyarakat wilayah Kecamatan Purworejo	-	261.858.410,00	KECAMATAN PURWOREJO
	7.01.03.2.01.0003	Peningkatan Efektifitas Kegiatan Pemberdayaan Masyarakat di Wilayah Kecamatan														
			Jumlah Laporan Peningkatan Efektivitas Kegiatan Pemberdayaan Masyarakat di Wilayah Kecamatan				45 Laporan	144.013.600,00	Kota Pasuruan, Purworejo, Semua Kel/Desa	DANA ALOKASI UMUM (DAU)	Memperkuat pembangunan sumber daya manusia (SDM), sains, teknologi, pendidikan, kesehatan, prestasi olahraga, kesetaraan gender, serta penguatan peran perempuan, pemuda (generasi milenial dan generasi Z), dan penyandang disabilitas.	JATIM BERKAH-AMANAH Memperkuat Penyelenggaraan Tata Kelola Pemerintahan yang Baik, Bersih, Efektif, Berdaya Guna dan Partisipatif 5. Efektifitas Birokrasi dan Pelayanan Publik	Masyarakat wilayah Kecamatan Purworejo		261.858.410,00	KECAMATAN PURWOREJO
4.	**7.01.04**	**PROGRAM KOORDINASI KETENTRAMAN DAN KETERTIBAN UMUM**	***Persentase Penanganan Pengaduan Trantibmas Dan Kebencanaan***	**-**			**100 %**	**270.719.800,00**						**-**	**297.791.340,00**	

NO	KODE	URUSAN / BIDANG URUSAN / PROGRAM / KEGIATAN / SUB KEGIATAN	INDIKATOR PROGRAM / KEGIATAN / SUB KEGIATAN	TARGET AKHIR PERIODE RENSTRA OPD	REALISASI CAPAIAN RENJA OPD TAHUN 2024	PRAKIRAAN CAPAIAN TARGET RENJA OPD TAHUN 2025	CAPAIAN KINERJA DAN KERANGKA PENDANAAN						KELOMPOK SASARAN	PRAKIRAAN MAJU RENCANA TAHUN 2027		PERANGKAT DAERAH PENANGGUNG JAWAB
							TARGET 2026	PAGU INDIKATIF (Rp)	LOKASI	SUMBER DANA	PRIORITAS			TARGET	PAGU INDIKATIF (Rp)	
											NASIONAL	DAERAH				
1	2	3	4	5	6	7	8	9	10	11	12	13	14	15	16	17
	7.01.04.2.01	Koordinasi Upaya Penyelenggaraan Ketenteraman dan Ketertiban Umum	*Persentase Penanganan Pengaduan Trantibmas*	-			100 %	270.719.800,00			Memperkuat pembangunan sumber daya manusia (SDM), sains, teknologi, pendidikan, kesehatan, prestasi olahraga, kesetaraan gender, serta penguatan peran perempuan, pemuda (generasi milenial dan generasi Z), dan penyandang disabilitas.	JATIM BERKAH-AMANAH Memperkuat Penyelenggaraan Tata Kelola Pemerintahan yang Baik, Bersih, Efektif, Berdaya Guna dan Partisipatif 5. Efektifitas Birokrasi dan Pelayanan Publik	Masyarakat wilayah Kecamatan Purworejo	-	297.791.340,00	KECAMATAN PURWOREJO
	7.01.04.2.01.0001	Sinergitas dengan Kepolisian Negara Republik Indonesia, Tentara Nasional Indonesia dan Instansi Vertikal di Wilayah Kecamatan														
			Jumlah Laporan Hasil Sinergitas dengan Kepolisian Negara Republik Indonesia, Tentara Nasional Indonesia dan Instansi Vertikal di Wilayah Kecamatan				84 Laporan	270.719.800,00	Kota Pasuruan, Purworejo, Semua Kel/Desa	DANA ALOKASI UMUM (DAU)	Memperkuat pembangunan sumber daya manusia (SDM), sains, teknologi, pendidikan, kesehatan, prestasi olahraga, kesetaraan gender, serta penguatan peran perempuan, pemuda (generasi milenial dan generasi Z), dan penyandang disabilitas.	JATIM BERKAH-AMANAH Memperkuat Penyelenggaraan Tata Kelola Pemerintahan yang Baik, Bersih, Efektif, Berdaya Guna dan Partisipatif 5. Efektifitas Birokrasi dan Pelayanan Publik	Masyarakat wilayah Kecamatan Purworejo		297.791.340,00	KECAMATAN PURWOREJO
5.	**7.01.05**	**PROGRAM PENYELENGGARAAN URUSAN PEMERINTAHAN UMUM**	***Persentase Penyelenggaraan Pelayanan Masyarakat***	**-**			**100 %**	**43.700.000,00**						**-**	**75.570.000,00**	

NO	KODE	URUSAN / BIDANG URUSAN / PROGRAM / KEGIATAN / SUB KEGIATAN	INDIKATOR PROGRAM / KEGIATAN / SUB KEGIATAN	TARGET AKHIR PERIODE RENSTRA OPD	REALISASI CAPAIAN RENJA OPD TAHUN 2024	PRAKIRAAN CAPAIAN TARGET RENJA OPD TAHUN 2025	CAPAIAN KINERJA DAN KERANGKA PENDANAAN						KELOMPOK SASARAN	PRAKIRAAN MAJU RENCANA TAHUN 2027		PERANGKAT DAERAH PENANGGUNG JAWAB
							TARGET 2026	PAGU INDIKATIF (Rp)	LOKASI	SUMBER DANA	PRIORITAS			TARGET	PAGU INDIKATIF (Rp)	
											NASIONAL	DAERAH				
1	2	3	4	5	6	7	8	9	10	11	12	13	14	15	16	17
	7.01.05.2.01	Penyelenggaraan Urusan Pemerintahan Umum Sesuai Penugasan Kepala Daerah	*Jumlah Kegiatan Penyelenggaraan Urusan Pemerintahan Umum Sesuai Penugasan Kepala Daerah*	-			15 Kegiatan	43.700.000,00			Memperkuat pembangunan sumber daya manusia (SDM), sains, teknologi, pendidikan, kesehatan, prestasi olahraga, kesetaraan gender, serta penguatan peran perempuan, pemuda (generasi milenial dan generasi Z), dan penyandang disabilitas.	JATIM BERKAH-AMANAH Memperkuat Penyelenggaraan Tata Kelola Pemerintahan yang Baik, Bersih, Efektif, Berdaya Guna dan Partisipatif 5. Efektifitas Birokrasi dan Pelayanan Publik	Masyarakat wilayah Kecamatan Purworejo	-	75.570.000,00	KECAMATAN PURWOREJO
	7.01.05.2.01.0007	Pelaksanaan Semua Urusan Pemerintahan yang Bukan Merupakan Kewenangan Daerah dan Tidak Dilaksanakan oleh Instansi Vertikal														
			Jumlah Dokumen Semua Urusan Pemerintahan yang Bukan Merupakan Kewenangan Daerah dan Tidak Dilaksanakan oleh Instansi Vertikal				38 Dokumen	43.700.000,00	Kota Pasuruan, Purworejo, Semua Kel/Desa	DANA ALOKASI UMUM (DAU)	Memperkuat pembangunan sumber daya manusia (SDM), sains, teknologi, pendidikan, kesehatan, prestasi olahraga, kesetaraan gender, serta penguatan peran perempuan, pemuda (generasi milenial dan generasi Z), dan penyandang disabilitas.	JATIM BERKAH-AMANAH Memperkuat Penyelenggaraan Tata Kelola Pemerintahan yang Baik, Bersih, Efektif, Berdaya Guna dan Partisipatif 5. Efektifitas Birokrasi dan Pelayanan Publik	Masyarakat wilayah Kecamatan Purworejo		75.570.000,00	KECAMATAN PURWOREJO
		KELURAHAN POHJENTREK						**495.518.700,00**							**545.030.020,00**	
	7	**UNSUR KEWILAYAHAN**						**495.518.700,00**							**545.030.020,00**	
	7.01	**KECAMATAN**						**495.518.700,00**							**545.030.020,00**	
1.	**7.01.01**	**PROGRAM PENUNJANG URUSAN PEMERINTAHAN DAERAH KABUPATEN/KOTA**	***Persentase kebutuhan penunjang pemerintahan yang terfasilitasi***	**-**			**100 %**	**68.726.600,00**						**-**	**75.559.260,00**	

NO	KODE	URUSAN / BIDANG URUSAN / PROGRAM / KEGIATAN / SUB KEGIATAN	INDIKATOR PROGRAM / KEGIATAN / SUB KEGIATAN	TARGET AKHIR PERIODE RENSTRA OPD	REALISASI CAPAIAN RENJA OPD TAHUN 2024	PRAKIRAAN CAPAIAN TARGET RENJA OPD TAHUN 2025	CAPAIAN KINERJA DAN KERANGKA PENDANAAN						KELOMPOK SASARAN	PRAKIRAAN MAJU RENCANA TAHUN 2027		PERANGKAT DAERAH PENANGGUNG JAWAB
							TARGET 2026	PAGU INDIKATIF (Rp)	LOKASI	SUMBER DANA	PRIORITAS			TARGET	PAGU INDIKATIF (Rp)	
											NASIONAL	DAERAH				
1	2	3	4	5	6	7	8	9	10	11	12	13	14	15	16	17
	7.01.01.2.08	Penyediaan Jasa Penunjang Urusan Pemerintahan Daerah	*Persentase terpenuhinya jasa penunjang layanan perkantoran*	-			100 %	68.726.600,00			Memperkuat pembangunan sumber daya manusia (SDM), sains, teknologi, pendidikan, kesehatan, prestasi olahraga, kesetaraan gender, serta penguatan peran perempuan, pemuda (generasi milenial dan generasi Z), dan penyandang disabilitas.	JATIM BERKAH-AMANAH Memperkuat Penyelenggaraan Tata Kelola Pemerintahan yang Baik, Bersih, Efektif, Berdaya Guna dan Partisipatif 5. Efektifitas Birokrasi dan Pelayanan Publik	Warga dan Kelompok Masyarakat di Kelurahan Pohjentrek Kecamatan Purworejo Kota Pasuruan	-	75.559.260,00	KELURAHAN POHJENTREK
	7.01.01.2.08.0004	Penyediaan Jasa Pelayanan Umum Kantor														
			Jumlah Laporan Penyediaan Jasa Pelayanan Umum Kantor yang Disediakan				12 Laporan	68.726.600,00	Kota Pasuruan, Purworejo, Pohjentrek	DANA ALOKASI UMUM (DAU)	Memperkuat pembangunan sumber daya manusia (SDM), sains, teknologi, pendidikan, kesehatan, prestasi olahraga, kesetaraan gender, serta penguatan peran perempuan, pemuda (generasi milenial dan generasi Z), dan penyandang disabilitas.	JATIM BERKAH-AMANAH Memperkuat Penyelenggaraan Tata Kelola Pemerintahan yang Baik, Bersih, Efektif, Berdaya Guna dan Partisipatif 5. Efektifitas Birokrasi dan Pelayanan Publik	Warga dan Kelompok Masyarakat di Kelurahan Pohjentrek Kecamatan Purworejo Kota Pasuruan		75.559.260,00	KELURAHAN POHJENTREK
2.	**7.01.03**	**PROGRAM PEMBERDAYAAN MASYARAKAT DESA DAN KELURAHAN**	***Prosentase kelembagaan masyarakat yang dibina***	**-**			**100 %**	**213.034.700,00**						**-**	**234.338.170,00**	

NO	KODE	URUSAN / BIDANG URUSAN / PROGRAM / KEGIATAN / SUB KEGIATAN	INDIKATOR PROGRAM / KEGIATAN / SUB KEGIATAN	TARGET AKHIR PERIODE RENSTRA OPD	REALISASI CAPAIAN RENJA OPD TAHUN 2024	PRAKIRAAN CAPAIAN TARGET RENJA OPD TAHUN 2025	CAPAIAN KINERJA DAN KERANGKA PENDANAAN						KELOMPOK SASARAN	PRAKIRAAN MAJU RENCANA TAHUN 2027		PERANGKAT DAERAH PENANGGUNG JAWAB
							TARGET 2026	PAGU INDIKATIF (Rp)	LOKASI	SUMBER DANA	PRIORITAS			TARGET	PAGU INDIKATIF (Rp)	
											NASIONAL	DAERAH				
1	2	3	4	5	6	7	8	9	10	11	12	13	14	15	16	17
	7.01.03.2.02	Kegiatan Pemberdayaan Kelurahan	*Jumlah Kegiatan Pemberdayaan Kelurahan yang terlaksana*	-			2 Kegiatan	213.034.700,00			Memperkuat pembangunan sumber daya manusia (SDM), sains, teknologi, pendidikan, kesehatan, prestasi olahraga, kesetaraan gender, serta penguatan peran perempuan, pemuda (generasi milenial dan generasi Z), dan penyandang disabilitas.	JATIM BERKAH-AMANAH Memperkuat Penyelenggaraan Tata Kelola Pemerintahan yang Baik, Bersih, Efektif, Berdaya Guna dan Partisipatif 5. Efektifitas Birokrasi dan Pelayanan Publik	Warga dan Kelompok Masyarakat di Kelurahan Pohjentrek Kecamatan Purworejo Kota Pasuruan	-	234.338.170,00	KELURAHAN POHJENTREK
	7.01.03.2.02.0001	Peningkatan Partisipasi Masyarakat dalam Forum Musyawarah Perencanaan Pembangunan di Kelurahan														
			Jumlah Lembaga Kemasyarakatan yang Berpartisipasi dalam Forum Musyawarah Perencanaan Pembangunan di Kelurahan				10 Lembaga Kemasyarakatan	13.034.700,00	Kota Pasuruan, Purworejo, Pohjentrek	DANA ALOKASI UMUM (DAU)	Memperkuat pembangunan sumber daya manusia (SDM), sains, teknologi, pendidikan, kesehatan, prestasi olahraga, kesetaraan gender, serta penguatan peran perempuan, pemuda (generasi milenial dan generasi Z), dan penyandang disabilitas.	JATIM BERKAH-AMANAH Memperkuat Penyelenggaraan Tata Kelola Pemerintahan yang Baik, Bersih, Efektif, Berdaya Guna dan Partisipatif 5. Efektifitas Birokrasi dan Pelayanan Publik	Warga dan Kelompok Masyarakat di Kelurahan Pohjentrek Kecamatan Purworejo Kota Pasuruan		14.338.170,00	KELURAHAN POHJENTREK
	7.01.03.2.02.0003	Pemberdayaan Masyarakat di Kelurahan														

NO	KODE	URUSAN / BIDANG URUSAN / PROGRAM / KEGIATAN / SUB KEGIATAN	INDIKATOR PROGRAM / KEGIATAN / SUB KEGIATAN	TARGET AKHIR PERIODE RENSTRA OPD	REALISASI CAPAIAN RENJA OPD TAHUN 2024	PRAKIRAAN CAPAIAN TARGET RENJA OPD TAHUN 2025	CAPAIAN KINERJA DAN KERANGKA PENDANAAN						KELOMPOK SASARAN	PRAKIRAAN MAJU RENCANA TAHUN 2027		PERANGKAT DAERAH PENANGGUNG JAWAB
							TARGET 2026	PAGU INDIKATIF (Rp)	LOKASI	SUMBER DANA	PRIORITAS			TARGET	PAGU INDIKATIF (Rp)	
											NASIONAL	DAERAH				
1	2	3	4	5	6	7	8	9	10	11	12	13	14	15	16	17
			Jumlah Pokmas dan Ormas yang Melaksanakan Pemberdayaan Masyarakat di Kelurahan				10 Pokmas / Ormas	200.000.000,00	Kota Pasuruan, Purworejo, Pohjentrek	DAU TAMBAHAN DUKUNGAN PENDANAAN KELURAHAN	Memperkuat pembangunan sumber daya manusia (SDM), sains, teknologi, pendidikan, kesehatan, prestasi olahraga, kesetaraan gender, serta penguatan peran perempuan, pemuda (generasi milenial dan generasi Z), dan penyandang disabilitas.	JATIM BERKAH-AMANAH Memperkuat Penyelenggaraan Tata Kelola Pemerintahan yang Baik, Bersih, Efektif, Berdaya Guna dan Partisipatif 5. Efektifitas Birokrasi dan Pelayanan Publik	Warga dan Kelompok Masyarakat di Kelurahan Pohjentrek Kecamatan Purworejo Kota Pasuruan		220.000.000,00	KELURAHAN POHJENTREK
3.	**7.01.04**	**PROGRAM KOORDINASI KETENTRAMAN DAN KETERTIBAN UMUM**	***Persentase kejadian bencana dan pengaduan trantibmas yang ditangani secara tepat waktu***	**-**			**100 %**	**28.052.100,00**						**-**	**30.857.310,00**	
	7.01.04.2.01	Koordinasi Upaya Penyelenggaraan Ketenteraman dan Ketertiban Umum	*Jumlah Kejadian bencana dan pengaduan trantibmas yang ditangani secara tepat waktu*	-			100 %	28.052.100,00			Memperkuat pembangunan sumber daya manusia (SDM), sains, teknologi, pendidikan, kesehatan, prestasi olahraga, kesetaraan gender, serta penguatan peran perempuan, pemuda (generasi milenial dan generasi Z), dan penyandang disabilitas.	JATIM BERKAH-AMANAH Memperkuat Penyelenggaraan Tata Kelola Pemerintahan yang Baik, Bersih, Efektif, Berdaya Guna dan Partisipatif 5. Efektifitas Birokrasi dan Pelayanan Publik	Warga dan Kelompok Masyarakat di Kelurahan Pohjentrek Kecamatan Purworejo Kota Pasuruan	-	30.857.310,00	KELURAHAN POHJENTREK
	7.01.04.2.01.0001	Sinergitas dengan Kepolisian Negara Republik Indonesia, Tentara Nasional Indonesia dan Instansi Vertikal di Wilayah Kecamatan														

NO	KODE	URUSAN / BIDANG URUSAN / PROGRAM / KEGIATAN / SUB KEGIATAN	INDIKATOR PROGRAM / KEGIATAN / SUB KEGIATAN	TARGET AKHIR PERIODE RENSTRA OPD	REALISASI CAPAIAN RENJA OPD TAHUN 2024	PRAKIRAAN CAPAIAN TARGET RENJA OPD TAHUN 2025	CAPAIAN KINERJA DAN KERANGKA PENDANAAN						KELOMPOK SASARAN	PRAKIRAAN MAJU RENCANA TAHUN 2027		PERANGKAT DAERAH PENANGGUNG JAWAB
							TARGET 2026	PAGU INDIKATIF (Rp)	LOKASI	SUMBER DANA	PRIORITAS			TARGET	PAGU INDIKATIF (Rp)	
											NASIONAL	DAERAH				
1	2	3	4	5	6	7	8	9	10	11	12	13	14	15	16	17
			Jumlah Laporan Hasil Sinergitas dengan Kepolisian Negara Republik Indonesia, Tentara Nasional Indonesia dan Instansi Vertikal di Wilayah Kecamatan				12 Laporan	28.052.100,00	Kota Pasuruan, Purworejo, Pohjentrek	DANA ALOKASI UMUM (DAU)	Memperkuat pembangunan sumber daya manusia (SDM), sains, teknologi, pendidikan, kesehatan, prestasi olahraga, kesetaraan gender, serta penguatan peran perempuan, pemuda (generasi milenial dan generasi Z), dan penyandang disabilitas.	JATIM BERKAH-AMANAH Memperkuat Penyelenggaraan Tata Kelola Pemerintahan yang Baik, Bersih, Efektif, Berdaya Guna dan Partisipatif 5. Efektifitas Birokrasi dan Pelayanan Publik	Warga dan Kelompok Masyarakat di Kelurahan Pohjentrek Kecamatan Purworejo Kota Pasuruan		30.857.310,00	KELURAHAN POHJENTREK
4.	**7.01.05**	**PROGRAM PENYELENGGARAAN URUSAN PEMERINTAHAN UMUM**	***Jumlah Kelurahan yang telah menyelenggarakan pelayanan terintegrasi***	**-**			**7 Kelurahan**	**185.705.300,00**						**-**	**204.275.280,00**	
	7.01.05.2.01	Penyelenggaraan Urusan Pemerintahan Umum Sesuai Penugasan Kepala Daerah	*Jumlah Kegiatan Penyelenggaraan Urusan Pemerintahan*	-			2 Kegiatan	185.705.300,00			Memperkuat pembangunan sumber daya manusia (SDM), sains, teknologi, pendidikan, kesehatan, prestasi olahraga, kesetaraan gender, serta penguatan peran perempuan, pemuda (generasi milenial dan generasi Z), dan penyandang disabilitas.	JATIM BERKAH-AMANAH Memperkuat Penyelenggaraan Tata Kelola Pemerintahan yang Baik, Bersih, Efektif, Berdaya Guna dan Partisipatif 5. Efektifitas Birokrasi dan Pelayanan Publik	Warga dan Kelompok Masyarakat di Kelurahan Pohjentrek Kecamatan Purworejo Kota Pasuruan	-	204.275.280,00	KELURAHAN POHJENTREK
	7.01.05.2.01.0007	Pelaksanaan Semua Urusan Pemerintahan yang Bukan Merupakan Kewenangan Daerah dan Tidak Dilaksanakan oleh Instansi Vertikal														

NO	KODE	URUSAN / BIDANG URUSAN / PROGRAM / KEGIATAN / SUB KEGIATAN	INDIKATOR PROGRAM / KEGIATAN / SUB KEGIATAN	TARGET AKHIR PERIODE RENSTRA OPD	REALISASI CAPAIAN RENJA OPD TAHUN 2024	PRAKIRAAN CAPAIAN TARGET RENJA OPD TAHUN 2025	CAPAIAN KINERJA DAN KERANGKA PENDANAAN						KELOMPOK SASARAN	PRAKIRAAN MAJU RENCANA TAHUN 2027		PERANGKAT DAERAH PENANGGUNG JAWAB
							TARGET 2026	PAGU INDIKATIF (Rp)	LOKASI	SUMBER DANA	PRIORITAS			TARGET	PAGU INDIKATIF (Rp)	
											NASIONAL	DAERAH				
1	2	3	4	5	6	7	8	9	10	11	12	13	14	15	16	17
			Jumlah Dokumen Semua Urusan Pemerintahan yang Bukan Merupakan Kewenangan Daerah dan Tidak Dilaksanakan oleh Instansi Vertikal				12 Dokumen	185.705.300,00	Kota Pasuruan, Purworejo, Pohjentrek	DANA ALOKASI UMUM (DAU)	Memperkuat pembangunan sumber daya manusia (SDM), sains, teknologi, pendidikan, kesehatan, prestasi olahraga, kesetaraan gender, serta penguatan peran perempuan, pemuda (generasi milenial dan generasi Z), dan penyandang disabilitas.	JATIM BERKAH-AMANAH Memperkuat Penyelenggaraan Tata Kelola Pemerintahan yang Baik, Bersih, Efektif, Berdaya Guna dan Partisipatif 5. Efektifitas Birokrasi dan Pelayanan Publik	Warga dan Kelompok Masyarakat di Kelurahan Pohjentrek Kecamatan Purworejo Kota Pasuruan		204.275.280,00	KELURAHAN POHJENTREK
		KELURAHAN WIROGUNAN						**440.640.500,00**							**484.704.550,00**	
	7	**UNSUR KEWILAYAHAN**						**440.640.500,00**							**484.704.550,00**	
	7.01	**KECAMATAN**						**440.640.500,00**							**484.704.550,00**	
1.	**7.01.01**	**PROGRAM PENUNJANG URUSAN PEMERINTAHAN DAERAH KABUPATEN/KOTA**	***Persentase kebutuhan penunjang pemerintahan yang terfasilitasi***	**-**			**100 %**	**50.090.500,00**						**-**	**55.099.550,00**	
	7.01.01.2.08	Penyediaan Jasa Penunjang Urusan Pemerintahan Daerah	*Jumlah Laporan Penyediaan Jasa Pelayanan Umum Kantor yang Disediakan*	-			100 %	50.090.500,00			Memperkuat pembangunan sumber daya manusia (SDM), sains, teknologi, pendidikan, kesehatan, prestasi olahraga, kesetaraan gender, serta penguatan peran perempuan, pemuda (generasi milenial dan generasi Z), dan penyandang disabilitas.	JATIM BERKAH-AMANAH Memperkuat Penyelenggaraan Tata Kelola Pemerintahan yang Baik, Bersih, Efektif, Berdaya Guna dan Partisipatif 5. Efektifitas Birokrasi dan Pelayanan Publik	Warga dan Kelompok Masyarakat di Kelurahan Wirogunan Kecamatan Purworejo Kota Pasuruan	-	55.099.550,00	KELURAHAN WIROGUNAN
	7.01.01.2.08.0004	Penyediaan Jasa Pelayanan Umum Kantor														

NO	KODE	URUSAN / BIDANG URUSAN / PROGRAM / KEGIATAN / SUB KEGIATAN	INDIKATOR PROGRAM / KEGIATAN / SUB KEGIATAN	TARGET AKHIR PERIODE RENSTRA OPD	REALISASI CAPAIAN RENJA OPD TAHUN 2024	PRAKIRAAN CAPAIAN TARGET RENJA OPD TAHUN 2025	CAPAIAN KINERJA DAN KERANGKA PENDANAAN						KELOMPOK SASARAN	PRAKIRAAN MAJU RENCANA TAHUN 2027		PERANGKAT DAERAH PENANGGUNG JAWAB
							TARGET 2026	PAGU INDIKATIF (Rp)	LOKASI	SUMBER DANA	PRIORITAS			TARGET	PAGU INDIKATIF (Rp)	
											NASIONAL	DAERAH				
1	2	3	4	5	6	7	8	9	10	11	12	13	14	15	16	17
			Jumlah Laporan Penyediaan Jasa Pelayanan Umum Kantor yang Disediakan				12 Laporan	50.090.500,00	Kota Pasuruan, Purworejo, Wirogunan	DANA ALOKASI UMUM (DAU)	Memperkuat pembangunan sumber daya manusia (SDM), sains, teknologi, pendidikan, kesehatan, prestasi olahraga, kesetaraan gender, serta penguatan peran perempuan, pemuda (generasi milenial dan generasi Z), dan penyandang disabilitas.	JATIM BERKAH-AMANAH Memperkuat Penyelenggaraan Tata Kelola Pemerintahan yang Baik, Bersih, Efektif, Berdaya Guna dan Partisipatif 5. Efektifitas Birokrasi dan Pelayanan Publik	Warga dan Kelompok Masyarakat di Kelurahan Wirogunan Kecamatan Purworejo Kota Pasuruan		55.099.550,00	KELURAHAN WIROGUNAN
2.	**7.01.03**	**PROGRAM PEMBERDAYAAN MASYARAKAT DESA DAN KELURAHAN**	***Persentase Kelembagaan masyarakat yang dibina***	**-**			**100 %**	**216.200.000,00**						**-**	**237.820.000,00**	
	7.01.03.2.02	Kegiatan Pemberdayaan Kelurahan	*Jumlah kegiatan pemberdayaan kelurahan yang terlaksana*	-			11 Laporan	216.200.000,00			Memperkuat pembangunan sumber daya manusia (SDM), sains, teknologi, pendidikan, kesehatan, prestasi olahraga, kesetaraan gender, serta penguatan peran perempuan, pemuda (generasi milenial dan generasi Z), dan penyandang disabilitas.	JATIM BERKAH-AMANAH Memperkuat Penyelenggaraan Tata Kelola Pemerintahan yang Baik, Bersih, Efektif, Berdaya Guna dan Partisipatif 5. Efektifitas Birokrasi dan Pelayanan Publik	Warga dan Kelompok Masyarakat di Kelurahan Wirogunan Kecamatan Purworejo Kota Pasuruan	-	237.820.000,00	KELURAHAN WIROGUNAN
	7.01.03.2.02.0001	Peningkatan Partisipasi Masyarakat dalam Forum Musyawarah Perencanaan Pembangunan di Kelurahan														

NO	KODE	URUSAN / BIDANG URUSAN / PROGRAM / KEGIATAN / SUB KEGIATAN	INDIKATOR PROGRAM / KEGIATAN / SUB KEGIATAN	TARGET AKHIR PERIODE RENSTRA OPD	REALISASI CAPAIAN RENJA OPD TAHUN 2024	PRAKIRAAN CAPAIAN TARGET RENJA OPD TAHUN 2025	CAPAIAN KINERJA DAN KERANGKA PENDANAAN						KELOMPOK SASARAN	PRAKIRAAN MAJU RENCANA TAHUN 2027		PERANGKAT DAERAH PENANGGUNG JAWAB
							TARGET 2026	PAGU INDIKATIF (Rp)	LOKASI	SUMBER DANA	PRIORITAS			TARGET	PAGU INDIKATIF (Rp)	
											NASIONAL	DAERAH				
1	2	3	4	5	6	7	8	9	10	11	12	13	14	15	16	17
			Jumlah Lembaga Kemasyarakatan yang Berpartisipasi dalam Forum Musyawarah Perencanaan Pembangunan di Kelurahan				9 Lembaga Kemasyarakatan	16.200.000,00	Kota Pasuruan, Purworejo, Wirogunan	DANA ALOKASI UMUM (DAU)	Memperkuat pembangunan sumber daya manusia (SDM), sains, teknologi, pendidikan, kesehatan, prestasi olahraga, kesetaraan gender, serta penguatan peran perempuan, pemuda (generasi milenial dan generasi Z), dan penyandang disabilitas.	JATIM BERKAH-AMANAH Memperkuat Penyelenggaraan Tata Kelola Pemerintahan yang Baik, Bersih, Efektif, Berdaya Guna dan Partisipatif 5. Efektifitas Birokrasi dan Pelayanan Publik	Warga dan Kelompok Masyarakat di Kelurahan Wirogunan Kecamatan Purworejo Kota Pasuruan		17.820.000,00	KELURAHAN WIROGUNAN
	7.01.03.2.02.0002	Pembangunan Sarana dan Prasarana Kelurahan														
			Jumlah Sarana dan Prasarana Kelurahan yang Terbangun				36 Unit	26.035.200,00	Kota Pasuruan, Purworejo, Wirogunan	DAU TAMBAHAN DUKUNGAN PENDANAAN KELURAHAN	Memperkuat pembangunan sumber daya manusia (SDM), sains, teknologi, pendidikan, kesehatan, prestasi olahraga, kesetaraan gender, serta penguatan peran perempuan, pemuda (generasi milenial dan generasi Z), dan penyandang disabilitas.	JATIM BERKAH-AMANAH Memperkuat Penyelenggaraan Tata Kelola Pemerintahan yang Baik, Bersih, Efektif, Berdaya Guna dan Partisipatif 5. Efektifitas Birokrasi dan Pelayanan Publik	Warga dan Kelompok Masyarakat di Kelurahan Wirogunan Kecamatan Purworejo Kota Pasuruan		28.638.720,00	KELURAHAN WIROGUNAN
	7.01.03.2.02.0003	Pemberdayaan Masyarakat di Kelurahan														

NO	KODE	URUSAN / BIDANG URUSAN / PROGRAM / KEGIATAN / SUB KEGIATAN	INDIKATOR PROGRAM / KEGIATAN / SUB KEGIATAN	TARGET AKHIR PERIODE RENSTRA OPD	REALISASI CAPAIAN RENJA OPD TAHUN 2024	PRAKIRAAN CAPAIAN TARGET RENJA OPD TAHUN 2025	CAPAIAN KINERJA DAN KERANGKA PENDANAAN						KELOMPOK SASARAN	PRAKIRAAN MAJU RENCANA TAHUN 2027		PERANGKAT DAERAH PENANGGUNG JAWAB
							TARGET 2026	PAGU INDIKATIF (Rp)	LOKASI	SUMBER DANA	PRIORITAS			TARGET	PAGU INDIKATIF (Rp)	
											NASIONAL	DAERAH				
1	2	3	4	5	6	7	8	9	10	11	12	13	14	15	16	17
			Jumlah Pokmas dan Ormas yang Melaksanakan Pemberdayaan Masyarakat di Kelurahan				10 Pokmas / Ormas	173.964.800,00	Kota Pasuruan, Purworejo, Wirogunan	DAU TAMBAHAN DUKUNGAN PENDANAAN KELURAHAN	Memperkuat pembangunan sumber daya manusia (SDM), sains, teknologi, pendidikan, kesehatan, prestasi olahraga, kesetaraan gender, serta penguatan peran perempuan, pemuda (generasi milenial dan generasi Z), dan penyandang disabilitas.	JATIM BERKAH-AMANAH Memperkuat Penyelenggaraan Tata Kelola Pemerintahan yang Baik, Bersih, Efektif, Berdaya Guna dan Partisipatif 5. Efektifitas Birokrasi dan Pelayanan Publik	Warga dan Kelompok Masyarakat di Kelurahan Wirogunan Kecamatan Purworejo Kota Pasuruan		191.361.280,00	KELURAHAN WIROGUNAN
3.	**7.01.04**	**PROGRAM KOORDINASI KETENTRAMAN DAN KETERTIBAN UMUM**	***Persentase kejadian bencana dan pengaduan trantibmas yang ditangani secara tepat waktu***	**-**			**100 %**	**27.350.000,00**						**-**	**30.085.000,00**	
	7.01.04.2.01	Koordinasi Upaya Penyelenggaraan Ketenteraman dan Ketertiban Umum	*Jumlah kejadian bencana dan pengaduan trantibmas yang ditangani secara tepat waktu*	-			100 %	27.350.000,00			Memperkuat pembangunan sumber daya manusia (SDM), sains, teknologi, pendidikan, kesehatan, prestasi olahraga, kesetaraan gender, serta penguatan peran perempuan, pemuda (generasi milenial dan generasi Z), dan penyandang disabilitas.	JATIM BERKAH-AMANAH Memperkuat Penyelenggaraan Tata Kelola Pemerintahan yang Baik, Bersih, Efektif, Berdaya Guna dan Partisipatif 5. Efektifitas Birokrasi dan Pelayanan Publik	Warga dan Kelompok Masyarakat di Kelurahan Wirogunan Kecamatan Purworejo Kota Pasuruan	-	30.085.000,00	KELURAHAN WIROGUNAN
	7.01.04.2.01.0001	Sinergitas dengan Kepolisian Negara Republik Indonesia, Tentara Nasional Indonesia dan Instansi Vertikal di Wilayah Kecamatan														

NO	KODE	URUSAN / BIDANG URUSAN / PROGRAM / KEGIATAN / SUB KEGIATAN	INDIKATOR PROGRAM / KEGIATAN / SUB KEGIATAN	TARGET AKHIR PERIODE RENSTRA OPD	REALISASI CAPAIAN RENJA OPD TAHUN 2024	PRAKIRAAN CAPAIAN TARGET RENJA OPD TAHUN 2025	CAPAIAN KINERJA DAN KERANGKA PENDANAAN						KELOMPOK SASARAN	PRAKIRAAN MAJU RENCANA TAHUN 2027		PERANGKAT DAERAH PENANGGUNG JAWAB
							TARGET 2026	PAGU INDIKATIF (Rp)	LOKASI	SUMBER DANA	PRIORITAS			TARGET	PAGU INDIKATIF (Rp)	
											NASIONAL	DAERAH				
1	2	3	4	5	6	7	8	9	10	11	12	13	14	15	16	17
			Jumlah Laporan Hasil Sinergitas dengan Kepolisian Negara Republik Indonesia, Tentara Nasional Indonesia dan Instansi Vertikal di Wilayah Kecamatan				12 Laporan	27.350.000,00	Kota Pasuruan, Purworejo, Wirogunan	DANA ALOKASI UMUM (DAU)	Memperkuat pembangunan sumber daya manusia (SDM), sains, teknologi, pendidikan, kesehatan, prestasi olahraga, kesetaraan gender, serta penguatan peran perempuan, pemuda (generasi milenial dan generasi Z), dan penyandang disabilitas.	JATIM BERKAH-AMANAH Memperkuat Penyelenggaraan Tata Kelola Pemerintahan yang Baik, Bersih, Efektif, Berdaya Guna dan Partisipatif 5. Efektifitas Birokrasi dan Pelayanan Publik	Warga dan Kelompok Masyarakat di Kelurahan Wirogunan Kecamatan Purworejo Kota Pasuruan		30.085.000,00	KELURAHAN WIROGUNAN
4.	**7.01.05**	**PROGRAM PENYELENGGARAAN URUSAN PEMERINTAHAN UMUM**	***Jumlah kelurahan yang telah menyelenggarakan pelayanan terintegrasi***	**-**			**100 %**	**147.000.000,00**						**-**	**161.700.000,00**	
	7.01.05.2.01	Penyelenggaraan Urusan Pemerintahan Umum Sesuai Penugasan Kepala Daerah	*Jumlah Kegiatan Penyelenggaraan Urusan Pemerintahan*	-			15 kegiatan	147.000.000,00			Memperkuat pembangunan sumber daya manusia (SDM), sains, teknologi, pendidikan, kesehatan, prestasi olahraga, kesetaraan gender, serta penguatan peran perempuan, pemuda (generasi milenial dan generasi Z), dan penyandang disabilitas.	JATIM BERKAH-AMANAH Memperkuat Penyelenggaraan Tata Kelola Pemerintahan yang Baik, Bersih, Efektif, Berdaya Guna dan Partisipatif 5. Efektifitas Birokrasi dan Pelayanan Publik	Warga dan Kelompok Masyarakat di Kelurahan Wirogunan Kecamatan Purworejo Kota Pasuruan	-	161.700.000,00	KELURAHAN WIROGUNAN
	7.01.05.2.01.0007	Pelaksanaan Semua Urusan Pemerintahan yang Bukan Merupakan Kewenangan Daerah dan Tidak Dilaksanakan oleh Instansi Vertikal														

NO	KODE	URUSAN / BIDANG URUSAN / PROGRAM / KEGIATAN / SUB KEGIATAN	INDIKATOR PROGRAM / KEGIATAN / SUB KEGIATAN	TARGET AKHIR PERIODE RENSTRA OPD	REALISASI CAPAIAN RENJA OPD TAHUN 2024	PRAKIRAAN CAPAIAN TARGET RENJA OPD TAHUN 2025	CAPAIAN KINERJA DAN KERANGKA PENDANAAN						KELOMPOK SASARAN	PRAKIRAAN MAJU RENCANA TAHUN 2027		PERANGKAT DAERAH PENANGGUNG JAWAB
							TARGET 2026	PAGU INDIKATIF (Rp)	LOKASI	SUMBER DANA	PRIORITAS			TARGET	PAGU INDIKATIF (Rp)	
											NASIONAL	DAERAH				
1	2	3	4	5	6	7	8	9	10	11	12	13	14	15	16	17
			Jumlah Dokumen Semua Urusan Pemerintahan yang Bukan Merupakan Kewenangan Daerah dan Tidak Dilaksanakan oleh Instansi Vertikal				12 Dokumen	147.000.000,00	Kota Pasuruan, Purworejo, Wirogunan	DANA ALOKASI UMUM (DAU)	Memperkuat pembangunan sumber daya manusia (SDM), sains, teknologi, pendidikan, kesehatan, prestasi olahraga, kesetaraan gender, serta penguatan peran perempuan, pemuda (generasi milenial dan generasi Z), dan penyandang disabilitas.	JATIM BERKAH-AMANAH Memperkuat Penyelenggaraan Tata Kelola Pemerintahan yang Baik, Bersih, Efektif, Berdaya Guna dan Partisipatif 5. Efektifitas Birokrasi dan Pelayanan Publik	Warga dan Kelompok Masyarakat di Kelurahan Wirogunan Kecamatan Purworejo Kota Pasuruan		161.700.000,00	KELURAHAN WIROGUNAN
		KELURAHAN TEMBOKREJO						**505.312.080,00**							**551.329.098,00**	
	7	**UNSUR KEWILAYAHAN**						**505.312.080,00**							**551.329.098,00**	
	7.01	**KECAMATAN**						**505.312.080,00**							**551.329.098,00**	
1.	**7.01.01**	**PROGRAM PENUNJANG URUSAN PEMERINTAHAN DAERAH KABUPATEN/KOTA**	**-**	**-**			**-**	**74.019.880,00**						**-**	**116.087.708,00**	
	7.01.01.2.08	Penyediaan Jasa Penunjang Urusan Pemerintahan Daerah	-	-			-	74.019.880,00			-	JATIM BERKAH-AMANAH Memperkuat Penyelenggaraan Tata Kelola Pemerintahan yang Baik, Bersih, Efektif, Berdaya Guna dan Partisipatif 5. Efektifitas Birokrasi dan Pelayanan Publik	-	-	116.087.708,00	KELURAHAN TEMBOKREJO
	7.01.01.2.08.0004	Penyediaan Jasa Pelayanan Umum Kantor														

NO	KODE	URUSAN / BIDANG URUSAN / PROGRAM / KEGIATAN / SUB KEGIATAN	INDIKATOR PROGRAM / KEGIATAN / SUB KEGIATAN	TARGET AKHIR PERIODE RENSTRA OPD	REALISASI CAPAIAN RENJA OPD TAHUN 2024	PRAKIRAAN CAPAIAN TARGET RENJA OPD TAHUN 2025	CAPAIAN KINERJA DAN KERANGKA PENDANAAN						KELOMPOK SASARAN	PRAKIRAAN MAJU RENCANA TAHUN 2027		PERANGKAT DAERAH PENANGGUNG JAWAB
							TARGET 2026	PAGU INDIKATIF (Rp)	LOKASI	SUMBER DANA	PRIORITAS			TARGET	PAGU INDIKATIF (Rp)	
											NASIONAL	DAERAH				
1	2	3	4	5	6	7	8	9	10	11	12	13	14	15	16	17
			Jumlah Laporan Penyediaan Jasa Pelayanan Umum Kantor yang Disediakan				12 Laporan	74.019.880,00	Kota Pasuruan, Purworejo, Tembokrejo	DANA ALOKASI UMUM (DAU)	-	JATIM BERKAH-AMANAH Memperkuat Penyelenggaraan Tata Kelola Pemerintahan yang Baik, Bersih, Efektif, Berdaya Guna dan Partisipatif 5. Efektifitas Birokrasi dan Pelayanan Publik	-		116.087.708,00	KELURAHAN TEMBOKREJO
2.	**7.01.03**	**PROGRAM PEMBERDAYAAN MASYARAKAT DESA DAN KELURAHAN**	**-**	**-**			**-**	**215.264.500,00**						**-**	**226.790.950,00**	
	7.01.03.2.02	Kegiatan Pemberdayaan Kelurahan	-	-			-	215.264.500,00			-	JATIM BERKAH-AMANAH Memperkuat Penyelenggaraan Tata Kelola Pemerintahan yang Baik, Bersih, Efektif, Berdaya Guna dan Partisipatif 5. Efektifitas Birokrasi dan Pelayanan Publik	-	-	226.790.950,00	KELURAHAN TEMBOKREJO
	7.01.03.2.02.0001	Peningkatan Partisipasi Masyarakat dalam Forum Musyawarah Perencanaan Pembangunan di Kelurahan														

NO	KODE	URUSAN / BIDANG URUSAN / PROGRAM / KEGIATAN / SUB KEGIATAN	INDIKATOR PROGRAM / KEGIATAN / SUB KEGIATAN	TARGET AKHIR PERIODE RENSTRA OPD	REALISASI CAPAIAN RENJA OPD TAHUN 2024	PRAKIRAAN CAPAIAN TARGET RENJA OPD TAHUN 2025	CAPAIAN KINERJA DAN KERANGKA PENDANAAN						KELOMPOK SASARAN	PRAKIRAAN MAJU RENCANA TAHUN 2027		PERANGKAT DAERAH PENANGGUNG JAWAB
							TARGET 2026	PAGU INDIKATIF (Rp)	LOKASI	SUMBER DANA	PRIORITAS			TARGET	PAGU INDIKATIF (Rp)	
											NASIONAL	DAERAH				
1	2	3	4	5	6	7	8	9	10	11	12	13	14	15	16	17
			Jumlah Lembaga Kemasyarakatan yang Berpartisipasi dalam Forum Musyawarah Perencanaan Pembangunan di Kelurahan				9 Lembaga Kemasyarakatan	15.264.500,00	Kota Pasuruan, Purworejo, Tembokrejo	DANA ALOKASI UMUM (DAU)	-	JATIM BERKAH-AMANAH Memperkuat Penyelenggaraan Tata Kelola Pemerintahan yang Baik, Bersih, Efektif, Berdaya Guna dan Partisipatif 5. Efektifitas Birokrasi dan Pelayanan Publik	-		16.790.950,00	KELURAHAN TEMBOKREJO
	7.01.03.2.02.0003	Pemberdayaan Masyarakat di Kelurahan														
			Jumlah Pokmas dan Ormas yang Melaksanakan Pemberdayaan Masyarakat di Kelurahan				10 Pokmas / Ormas	200.000.000,00	Kota Pasuruan, Purworejo, Tembokrejo	DAU TAMBAHAN DUKUNGAN PENDANAAN KELURAHAN	-	JATIM BERKAH-AMANAH Memperkuat Penyelenggaraan Tata Kelola Pemerintahan yang Baik, Bersih, Efektif, Berdaya Guna dan Partisipatif 5. Efektifitas Birokrasi dan Pelayanan Publik	-		210.000.000,00	KELURAHAN TEMBOKREJO
3.	**7.01.04**	**PROGRAM KOORDINASI KETENTRAMAN DAN KETERTIBAN UMUM**	**-**	**-**			**-**	**31.362.000,00**						**-**	**39.557.320,00**	

NO	KODE	URUSAN / BIDANG URUSAN / PROGRAM / KEGIATAN / SUB KEGIATAN	INDIKATOR PROGRAM / KEGIATAN / SUB KEGIATAN	TARGET AKHIR PERIODE RENSTRA OPD	REALISASI CAPAIAN RENJA OPD TAHUN 2024	PRAKIRAAN CAPAIAN TARGET RENJA OPD TAHUN 2025	CAPAIAN KINERJA DAN KERANGKA PENDANAAN						KELOMPOK SASARAN	PRAKIRAAN MAJU RENCANA TAHUN 2027		PERANGKAT DAERAH PENANGGUNG JAWAB
							TARGET 2026	PAGU INDIKATIF (Rp)	LOKASI	SUMBER DANA	PRIORITAS			TARGET	PAGU INDIKATIF (Rp)	
											NASIONAL	DAERAH				
1	2	3	4	5	6	7	8	9	10	11	12	13	14	15	16	17
	7.01.04.2.01	Koordinasi Upaya Penyelenggaraan Ketenteraman dan Ketertiban Umum	-	-			-	31.362.000,00			-	JATIM BERKAH-AMANAH Memperkuat Penyelenggaraan Tata Kelola Pemerintahan yang Baik, Bersih, Efektif, Berdaya Guna dan Partisipatif 5. Efektifitas Birokrasi dan Pelayanan Publik	-	-	39.557.320,00	KELURAHAN TEMBOKREJO
	7.01.04.2.01.0001	Sinergitas dengan Kepolisian Negara Republik Indonesia, Tentara Nasional Indonesia dan Instansi Vertikal di Wilayah Kecamatan														
			Jumlah Laporan Hasil Sinergitas dengan Kepolisian Negara Republik Indonesia, Tentara Nasional Indonesia dan Instansi Vertikal di Wilayah Kecamatan				12 Laporan Laporan	31.362.000,00	Kota Pasuruan, Purworejo, Tembokrejo	DANA ALOKASI UMUM (DAU)	-	JATIM BERKAH-AMANAH Memperkuat Penyelenggaraan Tata Kelola Pemerintahan yang Baik, Bersih, Efektif, Berdaya Guna dan Partisipatif 5. Efektifitas Birokrasi dan Pelayanan Publik	-		39.557.320,00	KELURAHAN TEMBOKREJO
4.	**7.01.05**	**PROGRAM PENYELENGGARAAN URUSAN PEMERINTAHAN UMUM**	**-**	**-**			**-**	**184.665.700,00**						**-**	**168.893.120,00**	

NO	KODE	URUSAN / BIDANG URUSAN / PROGRAM / KEGIATAN / SUB KEGIATAN	INDIKATOR PROGRAM / KEGIATAN / SUB KEGIATAN	TARGET AKHIR PERIODE RENSTRA OPD	REALISASI CAPAIAN RENJA OPD TAHUN 2024	PRAKIRAAN CAPAIAN TARGET RENJA OPD TAHUN 2025	CAPAIAN KINERJA DAN KERANGKA PENDANAAN						KELOMPOK SASARAN	PRAKIRAAN MAJU RENCANA TAHUN 2027		PERANGKAT DAERAH PENANGGUNG JAWAB
							TARGET 2026	PAGU INDIKATIF (Rp)	LOKASI	SUMBER DANA	PRIORITAS			TARGET	PAGU INDIKATIF (Rp)	
											NASIONAL	DAERAH				
1	2	3	4	5	6	7	8	9	10	11	12	13	14	15	16	17
	7.01.05.2.01	Penyelenggaraan Urusan Pemerintahan Umum Sesuai Penugasan Kepala Daerah	-	-			-	184.665.700,00			-	JATIM BERKAH-AMANAH Memperkuat Penyelenggaraan Tata Kelola Pemerintahan yang Baik, Bersih, Efektif, Berdaya Guna dan Partisipatif 5. Efektifitas Birokrasi dan Pelayanan Publik	-	-	168.893.120,00	KELURAHAN TEMBOKREJO
	7.01.05.2.01.0007	Pelaksanaan Semua Urusan Pemerintahan yang Bukan Merupakan Kewenangan Daerah dan Tidak Dilaksanakan oleh Instansi Vertikal														
			Jumlah Dokumen Semua Urusan Pemerintahan yang Bukan Merupakan Kewenangan Daerah dan Tidak Dilaksanakan oleh Instansi Vertikal				12 Dokumen	184.665.700,00	Kota Pasuruan, Purworejo, Tembokrejo	DANA ALOKASI UMUM (DAU)	-	JATIM BERKAH-AMANAH Memperkuat Penyelenggaraan Tata Kelola Pemerintahan yang Baik, Bersih, Efektif, Berdaya Guna dan Partisipatif 5. Efektifitas Birokrasi dan Pelayanan Publik	-		168.893.120,00	KELURAHAN TEMBOKREJO
		KELURAHAN PURUTREJO						**481.731.400,00**							**529.904.540,00**	
	7	**UNSUR KEWILAYAHAN**						**481.731.400,00**							**529.904.540,00**	
	7.01	**KECAMATAN**						**481.731.400,00**							**529.904.540,00**	
1.	**7.01.01**	**PROGRAM PENUNJANG URUSAN PEMERINTAHAN DAERAH KABUPATEN/KOTA**	***Persentase kebutuhan penunjang pemerintahan yang terfasilitasi***	**-**			**100 %**	**66.328.800,00**						**-**	**72.961.680,00**	

NO	KODE	URUSAN / BIDANG URUSAN / PROGRAM / KEGIATAN / SUB KEGIATAN	INDIKATOR PROGRAM / KEGIATAN / SUB KEGIATAN	TARGET AKHIR PERIODE RENSTRA OPD	REALISASI CAPAIAN RENJA OPD TAHUN 2024	PRAKIRAAN CAPAIAN TARGET RENJA OPD TAHUN 2025	CAPAIAN KINERJA DAN KERANGKA PENDANAAN						KELOMPOK SASARAN	PRAKIRAAN MAJU RENCANA TAHUN 2027		PERANGKAT DAERAH PENANGGUNG JAWAB
							TARGET 2026	PAGU INDIKATIF (Rp)	LOKASI	SUMBER DANA	PRIORITAS			TARGET	PAGU INDIKATIF (Rp)	
											NASIONAL	DAERAH				
1	2	3	4	5	6	7	8	9	10	11	12	13	14	15	16	17
	7.01.01.2.08	Penyediaan Jasa Penunjang Urusan Pemerintahan Daerah	*Jumlah Laporan Penyediaan Jasa Pelayanan Umum Kantor yang disediakan*	-			12 Laporan	66.328.800,00			Memperkuat pembangunan sumber daya manusia (SDM), sains, teknologi, pendidikan, kesehatan, prestasi olahraga, kesetaraan gender, serta penguatan peran perempuan, pemuda (generasi milenial dan generasi Z), dan penyandang disabilitas.	JATIM BERKAH-AMANAH Memperkuat Penyelenggaraan Tata Kelola Pemerintahan yang Baik, Bersih, Efektif, Berdaya Guna dan Partisipatif 5. Efektifitas Birokrasi dan Pelayanan Publik	Warga Kelurahan Purutrejo Kecamatan Purworejo Kota Pasuruan	-	72.961.680,00	KELURAHAN PURUTREJO
	7.01.01.2.08.0004	Penyediaan Jasa Pelayanan Umum Kantor														
			Jumlah Laporan Penyediaan Jasa Pelayanan Umum Kantor yang Disediakan				12 Laporan	66.328.800,00	Kota Pasuruan, Purworejo, Purutrejo	DANA ALOKASI UMUM (DAU)	Memperkuat pembangunan sumber daya manusia (SDM), sains, teknologi, pendidikan, kesehatan, prestasi olahraga, kesetaraan gender, serta penguatan peran perempuan, pemuda (generasi milenial dan generasi Z), dan penyandang disabilitas.	JATIM BERKAH-AMANAH Memperkuat Penyelenggaraan Tata Kelola Pemerintahan yang Baik, Bersih, Efektif, Berdaya Guna dan Partisipatif 5. Efektifitas Birokrasi dan Pelayanan Publik	Warga Kelurahan Purutrejo Kecamatan Purworejo Kota Pasuruan		72.961.680,00	KELURAHAN PURUTREJO
2.	**7.01.03**	**PROGRAM PEMBERDAYAAN MASYARAKAT DESA DAN KELURAHAN**	***Persentase Kelembagaan Masyarakat yang dibina***	**-**			**100 %**	**216.193.700,00**						**-**	**237.813.070,00**	

NO	KODE	URUSAN / BIDANG URUSAN / PROGRAM / KEGIATAN / SUB KEGIATAN	INDIKATOR PROGRAM / KEGIATAN / SUB KEGIATAN	TARGET AKHIR PERIODE RENSTRA OPD	REALISASI CAPAIAN RENJA OPD TAHUN 2024	PRAKIRAAN CAPAIAN TARGET RENJA OPD TAHUN 2025	CAPAIAN KINERJA DAN KERANGKA PENDANAAN						KELOMPOK SASARAN	PRAKIRAAN MAJU RENCANA TAHUN 2027		PERANGKAT DAERAH PENANGGUNG JAWAB
							TARGET 2026	PAGU INDIKATIF (Rp)	LOKASI	SUMBER DANA	PRIORITAS			TARGET	PAGU INDIKATIF (Rp)	
											NASIONAL	DAERAH				
1	2	3	4	5	6	7	8	9	10	11	12	13	14	15	16	17
	7.01.03.2.01	Koordinasi Kegiatan Pemberdayaan Desa	*Jumlah Kegiatan Pemberdayaan Kelurahan yang Terlaksana*	-			11 Laporan	16.193.700,00			Memperkuat pembangunan sumber daya manusia (SDM), sains, teknologi, pendidikan, kesehatan, prestasi olahraga, kesetaraan gender, serta penguatan peran perempuan, pemuda (generasi milenial dan generasi Z), dan penyandang disabilitas.	JATIM BERKAH-AMANAH Memperkuat Penyelenggaraan Tata Kelola Pemerintahan yang Baik, Bersih, Efektif, Berdaya Guna dan Partisipatif 5. Efektifitas Birokrasi dan Pelayanan Publik	Warga Kelurahan Purutrejo Kecamatan Purworejo Kota Pasuruan	-	17.813.070,00	KELURAHAN PURUTREJO
	7.01.03.2.01.0001	Peningkatan Partisipasi Masyarakat dalam Forum Musyawarah Perencanaan Pembangunan di Desa														
			Jumlah Lembaga Kemasyarakatan yang Berpartisipasi dalam Forum Musyawarah Perencanaan Pembangunan di Desa				9 Lembaga Kemasyarakatan	16.193.700,00	Kota Pasuruan, Purworejo, Purutrejo	DANA ALOKASI UMUM (DAU)	Memperkuat pembangunan sumber daya manusia (SDM), sains, teknologi, pendidikan, kesehatan, prestasi olahraga, kesetaraan gender, serta penguatan peran perempuan, pemuda (generasi milenial dan generasi Z), dan penyandang disabilitas.	JATIM BERKAH-AMANAH Memperkuat Penyelenggaraan Tata Kelola Pemerintahan yang Baik, Bersih, Efektif, Berdaya Guna dan Partisipatif 5. Efektifitas Birokrasi dan Pelayanan Publik	Warga Kelurahan Purutrejo Kecamatan Purworejo Kota Pasuruan		17.813.070,00	KELURAHAN PURUTREJO

NO	KODE	URUSAN / BIDANG URUSAN / PROGRAM / KEGIATAN / SUB KEGIATAN	INDIKATOR PROGRAM / KEGIATAN / SUB KEGIATAN	TARGET AKHIR PERIODE RENSTRA OPD	REALISASI CAPAIAN RENJA OPD TAHUN 2024	PRAKIRAAN CAPAIAN TARGET RENJA OPD TAHUN 2025	CAPAIAN KINERJA DAN KERANGKA PENDANAAN						KELOMPOK SASARAN	PRAKIRAAN MAJU RENCANA TAHUN 2027		PERANGKAT DAERAH PENANGGUNG JAWAB
							TARGET 2026	PAGU INDIKATIF (Rp)	LOKASI	SUMBER DANA	PRIORITAS			TARGET	PAGU INDIKATIF (Rp)	
											NASIONAL	DAERAH				
1	2	3	4	5	6	7	8	9	10	11	12	13	14	15	16	17
	7.01.03.2.02	Kegiatan Pemberdayaan Kelurahan	*Jumlah Kegiatan Pemberdayaan Kelurahan yang Terlaksana*	-			11 Laporan	200.000.000,00			-	JATIM BERKAH-AMANAH Memperkuat Penyelenggaraan Tata Kelola Pemerintahan yang Baik, Bersih, Efektif, Berdaya Guna dan Partisipatif 5. Efektifitas Birokrasi dan Pelayanan Publik	Warga Kelurahan Purutrejo Kecamatan Purworejo Kota Pasuruan	-	220.000.000,00	KELURAHAN PURUTREJO
	7.01.03.2.02.0002	Pembangunan Sarana dan Prasarana Kelurahan														
			Jumlah Sarana dan Prasarana Kelurahan yang Terbangun				10 Unit	17.647.800,00	Kota Pasuruan, Purworejo, Purutrejo	DAU TAMBAHAN DUKUNGAN PENDANAAN KELURAHAN	-	JATIM BERKAH-AMANAH Memperkuat Penyelenggaraan Tata Kelola Pemerintahan yang Baik, Bersih, Efektif, Berdaya Guna dan Partisipatif 5. Efektifitas Birokrasi dan Pelayanan Publik	Warga Kelurahan Purutrejo Kecamatan Purworejo Kota Pasuruan		19.412.580,00	KELURAHAN PURUTREJO
	7.01.03.2.02.0003	Pemberdayaan Masyarakat di Kelurahan														

NO	KODE	URUSAN / BIDANG URUSAN / PROGRAM / KEGIATAN / SUB KEGIATAN	INDIKATOR PROGRAM / KEGIATAN / SUB KEGIATAN	TARGET AKHIR PERIODE RENSTRA OPD	REALISASI CAPAIAN RENJA OPD TAHUN 2024	PRAKIRAAN CAPAIAN TARGET RENJA OPD TAHUN 2025	CAPAIAN KINERJA DAN KERANGKA PENDANAAN						KELOMPOK SASARAN	PRAKIRAAN MAJU RENCANA TAHUN 2027		PERANGKAT DAERAH PENANGGUNG JAWAB
							TARGET 2026	PAGU INDIKATIF (Rp)	LOKASI	SUMBER DANA	PRIORITAS			TARGET	PAGU INDIKATIF (Rp)	
											NASIONAL	DAERAH				
1	2	3	4	5	6	7	8	9	10	11	12	13	14	15	16	17
			Jumlah Pokmas dan Ormas yang Melaksanakan Pemberdayaan Masyarakat di Kelurahan				8 Pokmas / Ormas	182.352.200,00	Kota Pasuruan, Purworejo, Purutrejo	DAU TAMBAHAN DUKUNGAN PENDANAAN KELURAHAN	Memperkuat pembangunan sumber daya manusia (SDM), sains, teknologi, pendidikan, kesehatan, prestasi olahraga, kesetaraan gender, serta penguatan peran perempuan, pemuda (generasi milenial dan generasi Z), dan penyandang disabilitas.	JATIM BERKAH-AMANAH Memperkuat Penyelenggaraan Tata Kelola Pemerintahan yang Baik, Bersih, Efektif, Berdaya Guna dan Partisipatif 5. Efektifitas Birokrasi dan Pelayanan Publik	Warga Kelurahan Purutrejo Kecamatan Purworejo Kota Pasuruan		200.587.420,00	KELURAHAN PURUTREJO
3.	**7.01.04**	**PROGRAM KOORDINASI KETENTRAMAN DAN KETERTIBAN UMUM**	***Persentase kejadian bencana dan pengaduan trantibmas yang ditangani secara tepat waktu***	**-**			**100 %**	**27.693.700,00**						**-**	**30.463.070,00**	
	7.01.04.2.01	Koordinasi Upaya Penyelenggaraan Ketenteraman dan Ketertiban Umum	*Jumlah Kejadian bencana dan pengaduan trantibmas yang ditangani secara tepat waktu*	-			100 %	27.693.700,00			Memperkuat pembangunan sumber daya manusia (SDM), sains, teknologi, pendidikan, kesehatan, prestasi olahraga, kesetaraan gender, serta penguatan peran perempuan, pemuda (generasi milenial dan generasi Z), dan penyandang disabilitas.	JATIM BERKAH-AMANAH Memperkuat Penyelenggaraan Tata Kelola Pemerintahan yang Baik, Bersih, Efektif, Berdaya Guna dan Partisipatif 5. Efektifitas Birokrasi dan Pelayanan Publik	Warga Kelurahan Purutrejo Kecamatan Purworejo Kota Pasuruan	-	30.463.070,00	KELURAHAN PURUTREJO
	7.01.04.2.01.0001	Sinergitas dengan Kepolisian Negara Republik Indonesia, Tentara Nasional Indonesia dan Instansi Vertikal di Wilayah Kecamatan														

NO	KODE	URUSAN / BIDANG URUSAN / PROGRAM / KEGIATAN / SUB KEGIATAN	INDIKATOR PROGRAM / KEGIATAN / SUB KEGIATAN	TARGET AKHIR PERIODE RENSTRA OPD	REALISASI CAPAIAN RENJA OPD TAHUN 2024	PRAKIRAAN CAPAIAN TARGET RENJA OPD TAHUN 2025	CAPAIAN KINERJA DAN KERANGKA PENDANAAN						KELOMPOK SASARAN	PRAKIRAAN MAJU RENCANA TAHUN 2027		PERANGKAT DAERAH PENANGGUNG JAWAB
							TARGET 2026	PAGU INDIKATIF (Rp)	LOKASI	SUMBER DANA	PRIORITAS			TARGET	PAGU INDIKATIF (Rp)	
											NASIONAL	DAERAH				
1	2	3	4	5	6	7	8	9	10	11	12	13	14	15	16	17
			Jumlah Laporan Hasil Sinergitas dengan Kepolisian Negara Republik Indonesia, Tentara Nasional Indonesia dan Instansi Vertikal di Wilayah Kecamatan				12 Laporan	27.693.700,00	Kota Pasuruan, Purworejo, Purutrejo	DANA ALOKASI UMUM (DAU)	Memperkuat pembangunan sumber daya manusia (SDM), sains, teknologi, pendidikan, kesehatan, prestasi olahraga, kesetaraan gender, serta penguatan peran perempuan, pemuda (generasi milenial dan generasi Z), dan penyandang disabilitas.	JATIM BERKAH-AMANAH Memperkuat Penyelenggaraan Tata Kelola Pemerintahan yang Baik, Bersih, Efektif, Berdaya Guna dan Partisipatif 5. Efektifitas Birokrasi dan Pelayanan Publik	Warga Kelurahan Purutrejo Kecamatan Purworejo Kota Pasuruan		30.463.070,00	KELURAHAN PURUTREJO
4.	**7.01.05**	**PROGRAM PENYELENGGARAAN URUSAN PEMERINTAHAN UMUM**	***Jumlah Kelurahan yang telah menyelenggarakan pelayanan terintegrasi***	**-**			**7 Kelurahan**	**171.515.200,00**						**-**	**188.666.720,00**	
	7.01.05.2.01	Penyelenggaraan Urusan Pemerintahan Umum Sesuai Penugasan Kepala Daerah	*Jumlah Kegiatan Penyelenggaraan Urusan Pemerintahan*	-			15 Kegiatan	171.515.200,00			Memperkuat pembangunan sumber daya manusia (SDM), sains, teknologi, pendidikan, kesehatan, prestasi olahraga, kesetaraan gender, serta penguatan peran perempuan, pemuda (generasi milenial dan generasi Z), dan penyandang disabilitas.	JATIM BERKAH-AMANAH Memperkuat Penyelenggaraan Tata Kelola Pemerintahan yang Baik, Bersih, Efektif, Berdaya Guna dan Partisipatif 5. Efektifitas Birokrasi dan Pelayanan Publik	Warga Kelurahan Purutrejo Kecamatan Purworejo Kota Pasuruan	-	188.666.720,00	KELURAHAN PURUTREJO
	7.01.05.2.01.0007	Pelaksanaan Semua Urusan Pemerintahan yang Bukan Merupakan Kewenangan Daerah dan Tidak Dilaksanakan oleh Instansi Vertikal														

NO	KODE	URUSAN / BIDANG URUSAN / PROGRAM / KEGIATAN / SUB KEGIATAN	INDIKATOR PROGRAM / KEGIATAN / SUB KEGIATAN	TARGET AKHIR PERIODE RENSTRA OPD	REALISASI CAPAIAN RENJA OPD TAHUN 2024	PRAKIRAAN CAPAIAN TARGET RENJA OPD TAHUN 2025	CAPAIAN KINERJA DAN KERANGKA PENDANAAN						KELOMPOK SASARAN	PRAKIRAAN MAJU RENCANA TAHUN 2027		PERANGKAT DAERAH PENANGGUNG JAWAB
							TARGET 2026	PAGU INDIKATIF (Rp)	LOKASI	SUMBER DANA	PRIORITAS			TARGET	PAGU INDIKATIF (Rp)	
											NASIONAL	DAERAH				
1	2	3	4	5	6	7	8	9	10	11	12	13	14	15	16	17
			Jumlah Dokumen Semua Urusan Pemerintahan yang Bukan Merupakan Kewenangan Daerah dan Tidak Dilaksanakan oleh Instansi Vertikal				12 Dokumen	171.515.200,00	Kota Pasuruan, Purworejo, Purutrejo	DANA ALOKASI UMUM (DAU)	Memperkuat pembangunan sumber daya manusia (SDM), sains, teknologi, pendidikan, kesehatan, prestasi olahraga, kesetaraan gender, serta penguatan peran perempuan, pemuda (generasi milenial dan generasi Z), dan penyandang disabilitas.	JATIM BERKAH-AMANAH Memperkuat Penyelenggaraan Tata Kelola Pemerintahan yang Baik, Bersih, Efektif, Berdaya Guna dan Partisipatif 5. Efektifitas Birokrasi dan Pelayanan Publik	Warga Kelurahan Purutrejo Kecamatan Purworejo Kota Pasuruan		188.666.720,00	KELURAHAN PURUTREJO
		KELURAHAN KEBONAGUNG						**504.879.900,00**							**555.367.890,00**	
	7	**UNSUR KEWILAYAHAN**						**504.879.900,00**							**555.367.890,00**	
	7.01	**KECAMATAN**						**504.879.900,00**							**555.367.890,00**	
1.	**7.01.01**	**PROGRAM PENUNJANG URUSAN PEMERINTAHAN DAERAH KABUPATEN/KOTA**	***Persentase kebutuhan penunjang pemerintahan terfasilitasi***	**-**			**100 %**	**34.078.900,00**						**-**	**37.486.790,00**	
	7.01.01.2.08	Penyediaan Jasa Penunjang Urusan Pemerintahan Daerah	*Persentase terpenuhinya jasa penunjang layanan perkantoran*	-			100 %	34.078.900,00			Memperkuat pembangunan sumber daya manusia (SDM), sains, teknologi, pendidikan, kesehatan, prestasi olahraga, kesetaraan gender, serta penguatan peran perempuan, pemuda (generasi milenial dan generasi Z), dan penyandang disabilitas.	JATIM BERKAH-AMANAH Memperkuat Penyelenggaraan Tata Kelola Pemerintahan yang Baik, Bersih, Efektif, Berdaya Guna dan Partisipatif 5. Efektifitas Birokrasi dan Pelayanan Publik	Masyarakat Kelurahan Kebonagung	-	37.486.790,00	KELURAHAN KEBONAGUNG
	7.01.01.2.08.0004	Penyediaan Jasa Pelayanan Umum Kantor														

NO	KODE	URUSAN / BIDANG URUSAN / PROGRAM / KEGIATAN / SUB KEGIATAN	INDIKATOR PROGRAM / KEGIATAN / SUB KEGIATAN	TARGET AKHIR PERIODE RENSTRA OPD	REALISASI CAPAIAN RENJA OPD TAHUN 2024	PRAKIRAAN CAPAIAN TARGET RENJA OPD TAHUN 2025	CAPAIAN KINERJA DAN KERANGKA PENDANAAN						KELOMPOK SASARAN	PRAKIRAAN MAJU RENCANA TAHUN 2027		PERANGKAT DAERAH PENANGGUNG JAWAB
							TARGET 2026	PAGU INDIKATIF (Rp)	LOKASI	SUMBER DANA	PRIORITAS			TARGET	PAGU INDIKATIF (Rp)	
											NASIONAL	DAERAH				
1	2	3	4	5	6	7	8	9	10	11	12	13	14	15	16	17
			Jumlah Laporan Penyediaan Jasa Pelayanan Umum Kantor yang Disediakan				12 Laporan	34.078.900,00	Kota Pasuruan, Purworejo, Kebonagung	DANA ALOKASI UMUM (DAU)	Memperkuat pembangunan sumber daya manusia (SDM), sains, teknologi, pendidikan, kesehatan, prestasi olahraga, kesetaraan gender, serta penguatan peran perempuan, pemuda (generasi milenial dan generasi Z), dan pen yandang disabilitas.	JATIM BERKAH-AMANAH Memperkuat Penyelenggaraan Tata Kelola Pemerintahan yang Baik, Bersih, Efektif, Berdaya Guna dan Partisipatif 5. Efektifitas Birokrasi dan Pelayanan Publik	Masyarakat Kelurahan Kebonagung		37.486.790,00	KELURAHAN KEBONAGUNG
2.	**7.01.03**	**PROGRAM PEMBERDAYAAN MASYARAKAT DESA DAN KELURAHAN**	***Prosentase kelembagaan masyarakat yang di bina***	**-**			**100 %**	**216.059.100,00**						**-**	**237.665.010,00**	
	7.01.03.2.02	Kegiatan Pemberdayaan Kelurahan	*Jumlah Kegiatan Pemberdayaan Kelurahan yang terlaksana*	-			11 Kegiatan	216.059.100,00			Membangun dari desa dan dari bawah untuk pertumbuhan ekonomi, pemerataan ekonomi dan pemberantasan kemiskinan.	JATIM BERKAH-AMANAH Memperkuat Penyelenggaraan Tata Kelola Pemerintahan yang Baik, Bersih, Efektif, Berdaya Guna dan Partisipatif 5. Efektifitas Birokrasi dan Pelayanan Publik	Masyarakat Kelurahan Kebonagung	-	237.665.010,00	KELURAHAN KEBONAGUNG
	7.01.03.2.02.0001	Peningkatan Partisipasi Masyarakat dalam Forum Musyawarah Perencanaan Pembangunan di Kelurahan														

NO	KODE	URUSAN / BIDANG URUSAN / PROGRAM / KEGIATAN / SUB KEGIATAN	INDIKATOR PROGRAM / KEGIATAN / SUB KEGIATAN	TARGET AKHIR PERIODE RENSTRA OPD	REALISASI CAPAIAN RENJA OPD TAHUN 2024	PRAKIRAAN CAPAIAN TARGET RENJA OPD TAHUN 2025	CAPAIAN KINERJA DAN KERANGKA PENDANAAN						KELOMPOK SASARAN	PRAKIRAAN MAJU RENCANA TAHUN 2027		PERANGKAT DAERAH PENANGGUNG JAWAB
							TARGET 2026	PAGU INDIKATIF (Rp)	LOKASI	SUMBER DANA	PRIORITAS			TARGET	PAGU INDIKATIF (Rp)	
											NASIONAL	DAERAH				
1	2	3	4	5	6	7	8	9	10	11	12	13	14	15	16	17
			Jumlah Lembaga Kemasyarakatan yang Berpartisipasi dalam Forum Musyawarah Perencanaan Pembangunan di Kelurahan				10 Lembaga Kemasyarakatan	16.059.100,00	Kota Pasuruan, Purworejo, Kebonagung	DAU TAMBAHAN DUKUNGAN PENDANAAN KELURAHAN	Membangun dari desa dan dari bawah untuk pertumbuhan ekonomi, pemerataan ekonomi dan pemberantasan kemiskinan.	JATIM BERKAH-AMANAH Memperkuat Penyelenggaraan Tata Kelola Pemerintahan yang Baik, Bersih, Efektif, Berdaya Guna dan Partisipatif 5. Efektifitas Birokrasi dan Pelayanan Publik	Masyarakat Kelurahan Kebonagung		17.665.010,00	KELURAHAN KEBONAGUNG
	7.01.03.2.02.0003	Pemberdayaan Masyarakat di Kelurahan														
			Jumlah Pokmas dan Ormas yang Melaksanakan Pemberdayaan Masyarakat di Kelurahan				10 Pokmas / Ormas	200.000.000,00	Kota Pasuruan, Purworejo, Kebonagung	DAU TAMBAHAN DUKUNGAN PENDANAAN KELURAHAN	Membangun dari desa dan dari bawah untuk pertumbuhan ekonomi, pemerataan ekonomi dan pemberantasan kemiskinan.	JATIM BERKAH-AMANAH Memperkuat Penyelenggaraan Tata Kelola Pemerintahan yang Baik, Bersih, Efektif, Berdaya Guna dan Partisipatif 5. Efektifitas Birokrasi dan Pelayanan Publik	Masyarakat Kelurahan Kebonagung		220.000.000,00	KELURAHAN KEBONAGUNG
3.	**7.01.04**	**PROGRAM KOORDINASI KETENTRAMAN DAN KETERTIBAN UMUM**	***Persentase kejadian bencana dan pengaduan trantibmas yang di tangani secara tepat waktu***	**-**			**100 %**	**27.320.000,00**						**-**	**30.052.000,00**	

NO	KODE	URUSAN / BIDANG URUSAN / PROGRAM / KEGIATAN / SUB KEGIATAN	INDIKATOR PROGRAM / KEGIATAN / SUB KEGIATAN	TARGET AKHIR PERIODE RENSTRA OPD	REALISASI CAPAIAN RENJA OPD TAHUN 2024	PRAKIRAAN CAPAIAN TARGET RENJA OPD TAHUN 2025	CAPAIAN KINERJA DAN KERANGKA PENDANAAN						KELOMPOK SASARAN	PRAKIRAAN MAJU RENCANA TAHUN 2027		PERANGKAT DAERAH PENANGGUNG JAWAB
							TARGET 2026	PAGU INDIKATIF (Rp)	LOKASI	SUMBER DANA	PRIORITAS			TARGET	PAGU INDIKATIF (Rp)	
											NASIONAL	DAERAH				
1	2	3	4	5	6	7	8	9	10	11	12	13	14	15	16	17
	7.01.04.2.01	Koordinasi Upaya Penyelenggaraan Ketenteraman dan Ketertiban Umum	*Jumlah Kejadian dan Pengaduan Trantibmas yang DItangani Secara Tepat Waktu*	-			100 %	27.320.000,00			Memperkuat pembangunan sumber daya manusia (SDM), sains, teknologi, pendidikan, kesehatan, prestasi olahraga, kesetaraan gender, serta penguatan peran perempuan, pemuda (generasi milenial dan generasi Z), dan penyandang disabilitas.	JATIM BERKAH-AMANAH Memperkuat Penyelenggaraan Tata Kelola Pemerintahan yang Baik, Bersih, Efektif, Berdaya Guna dan Partisipatif 5. Efektifitas Birokrasi dan Pelayanan Publik	Masyarakat Kelurahan Kebonagung	-	30.052.000,00	KELURAHAN KEBONAGUNG
	7.01.04.2.01.0001	Sinergitas dengan Kepolisian Negara Republik Indonesia, Tentara Nasional Indonesia dan Instansi Vertikal di Wilayah Kecamatan														
			Jumlah Laporan Hasil Sinergitas dengan Kepolisian Negara Republik Indonesia, Tentara Nasional Indonesia dan Instansi Vertikal di Wilayah Kecamatan				12 Laporan	27.320.000,00	Kota Pasuruan, Purworejo, Kebonagung	DANA ALOKASI UMUM (DAU)	Memperkuat pembangunan sumber daya manusia (SDM), sains, teknologi, pendidikan, kesehatan, prestasi olahraga, kesetaraan gender, serta penguatan peran perempuan, pemuda (generasi milenial dan generasi Z), dan penyandang disabilitas.	JATIM BERKAH-AMANAH Memperkuat Penyelenggaraan Tata Kelola Pemerintahan yang Baik, Bersih, Efektif, Berdaya Guna dan Partisipatif 5. Efektifitas Birokrasi dan Pelayanan Publik	Masyarakat Kelurahan Kebonagung		30.052.000,00	KELURAHAN KEBONAGUNG
4.	**7.01.05**	**PROGRAM PENYELENGGARAAN URUSAN PEMERINTAHAN UMUM**	***Jumlah kelurahan yang telah menyelenggarakan pelayanan terintegrasi***	**-**			**7 kelurahan**	**227.421.900,00**						**-**	**250.164.090,00**	

NO	KODE	URUSAN / BIDANG URUSAN / PROGRAM / KEGIATAN / SUB KEGIATAN	INDIKATOR PROGRAM / KEGIATAN / SUB KEGIATAN	TARGET AKHIR PERIODE RENSTRA OPD	REALISASI CAPAIAN RENJA OPD TAHUN 2024	PRAKIRAAN CAPAIAN TARGET RENJA OPD TAHUN 2025	CAPAIAN KINERJA DAN KERANGKA PENDANAAN						KELOMPOK SASARAN	PRAKIRAAN MAJU RENCANA TAHUN 2027		PERANGKAT DAERAH PENANGGUNG JAWAB
							TARGET 2026	PAGU INDIKATIF (Rp)	LOKASI	SUMBER DANA	PRIORITAS			TARGET	PAGU INDIKATIF (Rp)	
											NASIONAL	DAERAH				
1	2	3	4	5	6	7	8	9	10	11	12	13	14	15	16	17
	7.01.05.2.01	Penyelenggaraan Urusan Pemerintahan Umum Sesuai Penugasan Kepala Daerah	*Jumlah Kegiatan Penyelenggaraan Urusan Pemerintahan*	-			15 Kegiatan	227.421.900,00			Memperkuat pembangunan sumber daya manusia (SDM), sains, teknologi, pendidikan, kesehatan, prestasi olahraga, kesetaraan gender, serta penguatan peran perempuan, pemuda (generasi milenial dan generasi Z), dan penyandang disabilitas.	JATIM BERKAH-AMANAH Memperkuat Penyelenggaraan Tata Kelola Pemerintahan yang Baik, Bersih, Efektif, Berdaya Guna dan Partisipatif 5. Efektifitas Birokrasi dan Pelayanan Publik	Masyarakat Kelurahan Kebonagung	-	250.164.090,00	KELURAHAN KEBONAGUNG
	7.01.05.2.01.0007	Pelaksanaan Semua Urusan Pemerintahan yang Bukan Merupakan Kewenangan Daerah dan Tidak Dilaksanakan oleh Instansi Vertikal														
			Jumlah Dokumen Semua Urusan Pemerintahan yang Bukan Merupakan Kewenangan Daerah dan Tidak Dilaksanakan oleh Instansi Vertikal				12 Dokumen	227.421.900,00	Kota Pasuruan, Purworejo, Kebonagung	DANA ALOKASI UMUM (DAU)	Memperkuat pembangunan sumber daya manusia (SDM), sains, teknologi, pendidikan, kesehatan, prestasi olahraga, kesetaraan gender, serta penguatan peran perempuan, pemuda (generasi milenial dan generasi Z), dan penyandang disabilitas.	JATIM BERKAH-AMANAH Memperkuat Penyelenggaraan Tata Kelola Pemerintahan yang Baik, Bersih, Efektif, Berdaya Guna dan Partisipatif 5. Efektifitas Birokrasi dan Pelayanan Publik	Masyarakat Kelurahan Kebonagung		250.164.090,00	KELURAHAN KEBONAGUNG
		KELURAHAN PURWOREJO						**559.010.420,00**							**634.638.860,00**	
	7	**UNSUR KEWILAYAHAN**						**559.010.420,00**							**634.638.860,00**	
	7.01	**KECAMATAN**						**559.010.420,00**							**634.638.860,00**	
1.	**7.01.01**	**PROGRAM PENUNJANG URUSAN PEMERINTAHAN DAERAH KABUPATEN/KOTA**	***Persentase kebutuhan penunjang pemerintahan terfasilitasi***	**-**			**100 %**	**55.598.820,00**						**-**	**102.849.000,00**	

NO	KODE	URUSAN / BIDANG URUSAN / PROGRAM / KEGIATAN / SUB KEGIATAN	INDIKATOR PROGRAM / KEGIATAN / SUB KEGIATAN	TARGET AKHIR PERIODE RENSTRA OPD	REALISASI CAPAIAN RENJA OPD TAHUN 2024	PRAKIRAAN CAPAIAN TARGET RENJA OPD TAHUN 2025	CAPAIAN KINERJA DAN KERANGKA PENDANAAN						KELOMPOK SASARAN	PRAKIRAAN MAJU RENCANA TAHUN 2027		PERANGKAT DAERAH PENANGGUNG JAWAB
							TARGET 2026	PAGU INDIKATIF (Rp)	LOKASI	SUMBER DANA	PRIORITAS			TARGET	PAGU INDIKATIF (Rp)	
											NASIONAL	DAERAH				
1	2	3	4	5	6	7	8	9	10	11	12	13	14	15	16	17
	7.01.01.2.08	Penyediaan Jasa Penunjang Urusan Pemerintahan Daerah	*Persentase terpenuhinya jasa penunjang layanan perkantoran*	-			100 %	55.598.820,00			Memperkuat pembangunan sumber daya manusia (SDM), sains, teknologi, pendidikan, kesehatan, prestasi olahraga, kesetaraan gender, serta penguatan peran perempuan, pemuda (generasi milenial dan generasi Z), dan penyandang disabilitas.	JATIM BERKAH-AMANAH Memperkuat Penyelenggaraan Tata Kelola Pemerintahan yang Baik, Bersih, Efektif, Berdaya Guna dan Partisipatif 5. Efektifitas Birokrasi dan Pelayanan Publik	RT, RW dan Masyarakat di Wilayah Kelurahan Purworejo Kecamatan Purworejo	-	102.849.000,00	KELURAHAN PURWOREJO
	7.01.01.2.08.0004	Penyediaan Jasa Pelayanan Umum Kantor														
			Jumlah Laporan Penyediaan Jasa Pelayanan Umum Kantor yang Disediakan				12 Laporan	55.598.820,00	Kota Pasuruan, Purworejo, Purworejo	DANA ALOKASI UMUM (DAU)	Memperkuat pembangunan sumber daya manusia (SDM), sains, teknologi, pendidikan, kesehatan, prestasi olahraga, kesetaraan gender, serta penguatan peran perempuan, pemuda (generasi milenial dan generasi Z), dan penyandang disabilitas.	JATIM BERKAH-AMANAH Memperkuat Penyelenggaraan Tata Kelola Pemerintahan yang Baik, Bersih, Efektif, Berdaya Guna dan Partisipatif 5. Efektifitas Birokrasi dan Pelayanan Publik	RT, RW dan Masyarakat di Wilayah Kelurahan Purworejo Kecamatan Purworejo		102.849.000,00	KELURAHAN PURWOREJO
2.	**7.01.03**	**PROGRAM PEMBERDAYAAN MASYARAKAT DESA DAN KELURAHAN**	***Persentase kelembagaan masyarakat yang di bina***	**-**			**100 %**	**212.365.000,00**						**-**	**253.375.860,00**	

NO	KODE	URUSAN / BIDANG URUSAN / PROGRAM / KEGIATAN / SUB KEGIATAN	INDIKATOR PROGRAM / KEGIATAN / SUB KEGIATAN	TARGET AKHIR PERIODE RENSTRA OPD	REALISASI CAPAIAN RENJA OPD TAHUN 2024	PRAKIRAAN CAPAIAN TARGET RENJA OPD TAHUN 2025	CAPAIAN KINERJA DAN KERANGKA PENDANAAN						KELOMPOK SASARAN	PRAKIRAAN MAJU RENCANA TAHUN 2027		PERANGKAT DAERAH PENANGGUNG JAWAB
							TARGET 2026	PAGU INDIKATIF (Rp)	LOKASI	SUMBER DANA	PRIORITAS			TARGET	PAGU INDIKATIF (Rp)	
											NASIONAL	DAERAH				
1	2	3	4	5	6	7	8	9	10	11	12	13	14	15	16	17
	7.01.03.2.02	Kegiatan Pemberdayaan Kelurahan	*Jumlah kegiatan Koordinasi Kegiatan Pemberdayaan Desa*	-			12 Kegiatan	212.365.000,00			Memperkuat pembangunan sumber daya manusia (SDM), sains, teknologi, pendidikan, kesehatan, prestasi olahraga, kesetaraan gender, serta penguatan peran perempuan, pemuda (generasi milenial dan generasi Z), dan penyandang disabilitas.	JATIM BERKAH-AMANAH Memperkuat Penyelenggaraan Tata Kelola Pemerintahan yang Baik, Bersih, Efektif, Berdaya Guna dan Partisipatif 5. Efektifitas Birokrasi dan Pelayanan Publik	RT, RW dan Masyarakat di Wilayah Kelurahan Purworejo Kecamatan Purworejo	-	253.375.860,00	KELURAHAN PURWOREJO
	7.01.03.2.02.0001	Peningkatan Partisipasi Masyarakat dalam Forum Musyawarah Perencanaan Pembangunan di Kelurahan														
			Jumlah Lembaga Kemasyarakatan yang Berpartisipasi dalam Forum Musyawarah Perencanaan Pembangunan di Kelurahan				8 Lembaga Kemasyarakatan	12.365.000,00	Kota Pasuruan, Purworejo, Purworejo	DANA ALOKASI UMUM (DAU)	Memperkuat pembangunan sumber daya manusia (SDM), sains, teknologi, pendidikan, kesehatan, prestasi olahraga, kesetaraan gender, serta penguatan peran perempuan, pemuda (generasi milenial dan generasi Z), dan penyandang disabilitas.	JATIM BERKAH-AMANAH Memperkuat Penyelenggaraan Tata Kelola Pemerintahan yang Baik, Bersih, Efektif, Berdaya Guna dan Partisipatif 5. Efektifitas Birokrasi dan Pelayanan Publik	RT, RW dan Masyarakat di Wilayah Kelurahan Purworejo Kecamatan Purworejo		20.394.000,00	KELURAHAN PURWOREJO
	7.01.03.2.02.0002	Pembangunan Sarana dan Prasarana Kelurahan														

NO	KODE	URUSAN / BIDANG URUSAN / PROGRAM / KEGIATAN / SUB KEGIATAN	INDIKATOR PROGRAM / KEGIATAN / SUB KEGIATAN	TARGET AKHIR PERIODE RENSTRA OPD	REALISASI CAPAIAN RENJA OPD TAHUN 2024	PRAKIRAAN CAPAIAN TARGET RENJA OPD TAHUN 2025	CAPAIAN KINERJA DAN KERANGKA PENDANAAN						KELOMPOK SASARAN	PRAKIRAAN MAJU RENCANA TAHUN 2027		PERANGKAT DAERAH PENANGGUNG JAWAB
							TARGET 2026	PAGU INDIKATIF (Rp)	LOKASI	SUMBER DANA	PRIORITAS			TARGET	PAGU INDIKATIF (Rp)	
											NASIONAL	DAERAH				
1	2	3	4	5	6	7	8	9	10	11	12	13	14	15	16	17
			Jumlah Sarana dan Prasarana Kelurahan yang Terbangun				32 Unit	23.142.400,00	Kota Pasuruan, Purworejo, Purworejo	DANA ALOKASI UMUM (DAU)	Memperkuat pembangunan sumber daya manusia (SDM), sains, teknologi, pendidikan, kesehatan, prestasi olahraga, kesetaraan gender, serta penguatan peran perempuan, pemuda (generasi milenial dan generasi Z), dan penyandang disabilitas.	JATIM BERKAH-AMANAH Memperkuat Penyelenggaraan Tata Kelola Pemerintahan yang Baik, Bersih, Efektif, Berdaya Guna dan Partisipatif 5. Efektifitas Birokrasi dan Pelayanan Publik	RT, RW dan Masyarakat di Wilayah Kelurahan Purworejo Kecamatan Purworejo		22.981.860,00	KELURAHAN PURWOREJO
	7.01.03.2.02.0003	Pemberdayaan Masyarakat di Kelurahan														
			Jumlah Pokmas dan Ormas yang Melaksanakan Pemberdayaan Masyarakat di Kelurahan				`15 Pokmas / Ormas	176.857.600,00	Kota Pasuruan, Purworejo, Purworejo	DAU TAMBAHAN DUKUNGAN PENDANAAN KELURAHAN	Memperkuat pembangunan sumber daya manusia (SDM), sains, teknologi, pendidikan, kesehatan, prestasi olahraga, kesetaraan gender, serta penguatan peran perempuan, pemuda (generasi milenial dan generasi Z), dan penyandang disabilitas.	JATIM BERKAH-AMANAH Memperkuat Penyelenggaraan Tata Kelola Pemerintahan yang Baik, Bersih, Efektif, Berdaya Guna dan Partisipatif 5. Efektifitas Birokrasi dan Pelayanan Publik	RT, RW dan Masyarakat di Wilayah Kelurahan Purworejo Kecamatan Purworejo		210.000.000,00	KELURAHAN PURWOREJO
3.	**7.01.04**	**PROGRAM KOORDINASI KETENTRAMAN DAN KETERTIBAN UMUM**	***Persentase penanganan pengaduan trantibmas dan kebencanaan***	**-**			**100 %**	**45.702.100,00**						**-**	**52.407.000,00**	

NO	KODE	URUSAN / BIDANG URUSAN / PROGRAM / KEGIATAN / SUB KEGIATAN	INDIKATOR PROGRAM / KEGIATAN / SUB KEGIATAN	TARGET AKHIR PERIODE RENSTRA OPD	REALISASI CAPAIAN RENJA OPD TAHUN 2024	PRAKIRAAN CAPAIAN TARGET RENJA OPD TAHUN 2025	CAPAIAN KINERJA DAN KERANGKA PENDANAAN						KELOMPOK SASARAN	PRAKIRAAN MAJU RENCANA TAHUN 2027		PERANGKAT DAERAH PENANGGUNG JAWAB
							TARGET 2026	PAGU INDIKATIF (Rp)	LOKASI	SUMBER DANA	PRIORITAS			TARGET	PAGU INDIKATIF (Rp)	
											NASIONAL	DAERAH				
1	2	3	4	5	6	7	8	9	10	11	12	13	14	15	16	17
	7.01.04.2.01	Koordinasi Upaya Penyelenggaraan Ketenteraman dan Ketertiban Umum	*Persentase penanganan pengaduan trantibmas*	-			100 %	45.702.100,00			Memperkuat pembangunan sumber daya manusia (SDM), sains, teknologi, pendidikan, kesehatan, prestasi olahraga, kesetaraan gender, serta penguatan peran perempuan, pemuda (generasi milenial dan generasi Z), dan penyandang disabilitas.	JATIM BERKAH-AMANAH Memperkuat Penyelenggaraan Tata Kelola Pemerintahan yang Baik, Bersih, Efektif, Berdaya Guna dan Partisipatif 5. Efektifitas Birokrasi dan Pelayanan Publik	RT, RW dan Masyarakat di Wilayah Kelurahan Purworejo Kecamatan Purworejo	-	52.407.000,00	KELURAHAN PURWOREJO
	7.01.04.2.01.0001	Sinergitas dengan Kepolisian Negara Republik Indonesia, Tentara Nasional Indonesia dan Instansi Vertikal di Wilayah Kecamatan														
			Jumlah Laporan Hasil Sinergitas dengan Kepolisian Negara Republik Indonesia, Tentara Nasional Indonesia dan Instansi Vertikal di Wilayah Kecamatan				12 Laporan	45.702.100,00	Kota Pasuruan, Purworejo, Purworejo	DANA ALOKASI UMUM (DAU)	Memperkuat pembangunan sumber daya manusia (SDM), sains, teknologi, pendidikan, kesehatan, prestasi olahraga, kesetaraan gender, serta penguatan peran perempuan, pemuda (generasi milenial dan generasi Z), dan penyandang disabilitas.	JATIM BERKAH-AMANAH Memperkuat Penyelenggaraan Tata Kelola Pemerintahan yang Baik, Bersih, Efektif, Berdaya Guna dan Partisipatif 5. Efektifitas Birokrasi dan Pelayanan Publik	RT, RW dan Masyarakat di Wilayah Kelurahan Purworejo Kecamatan Purworejo		52.407.000,00	KELURAHAN PURWOREJO
4.	**7.01.05**	**PROGRAM PENYELENGGARAAN URUSAN PEMERINTAHAN UMUM**	***Persentase penyelenggaraan urusan pemerintahan umum***	**-**			**100 %**	**245.344.500,00**						**-**	**226.007.000,00**	

NO	KODE	URUSAN / BIDANG URUSAN / PROGRAM / KEGIATAN / SUB KEGIATAN	INDIKATOR PROGRAM / KEGIATAN / SUB KEGIATAN	TARGET AKHIR PERIODE RENSTRA OPD	REALISASI CAPAIAN RENJA OPD TAHUN 2024	PRAKIRAAN CAPAIAN TARGET RENJA OPD TAHUN 2025	CAPAIAN KINERJA DAN KERANGKA PENDANAAN						KELOMPOK SASARAN	PRAKIRAAN MAJU RENCANA TAHUN 2027		PERANGKAT DAERAH PENANGGUNG JAWAB
							TARGET 2026	PAGU INDIKATIF (Rp)	LOKASI	SUMBER DANA	PRIORITAS			TARGET	PAGU INDIKATIF (Rp)	
											NASIONAL	DAERAH				
1	2	3	4	5	6	7	8	9	10	11	12	13	14	15	16	17
	7.01.05.2.01	Penyelenggaraan Urusan Pemerintahan Umum Sesuai Penugasan Kepala Daerah	*Jumlah Kegiatan Penyelenggaraan Urusan Pemerintahan Umum Sesuai Penugasan Kepala Daerah*	-			1 Kegiatan	245.344.500,00			Memperkuat pembangunan sumber daya manusia (SDM), sains, teknologi, pendidikan, kesehatan, prestasi olahraga, kesetaraan gender, serta penguatan peran perempuan, pemuda (generasi milenial dan generasi Z), dan penyandang disabilitas.	JATIM BERKAH-AMANAH Memperkuat Penyelenggaraan Tata Kelola Pemerintahan yang Baik, Bersih, Efektif, Berdaya Guna dan Partisipatif 5. Efektifitas Birokrasi dan Pelayanan Publik	RT, RW dan Masyarakat di Wilayah Kelurahan Purworejo Kecamatan Purworejo	-	226.007.000,00	KELURAHAN PURWOREJO
	7.01.05.2.01.0007	Pelaksanaan Semua Urusan Pemerintahan yang Bukan Merupakan Kewenangan Daerah dan Tidak Dilaksanakan oleh Instansi Vertikal														
			Jumlah Dokumen Semua Urusan Pemerintahan yang Bukan Merupakan Kewenangan Daerah dan Tidak Dilaksanakan oleh Instansi Vertikal				12 Dokumen	245.344.500,00	Kota Pasuruan, Purworejo, Purworejo	DANA ALOKASI UMUM (DAU)	Memperkuat pembangunan sumber daya manusia (SDM), sains, teknologi, pendidikan, kesehatan, prestasi olahraga, kesetaraan gender, serta penguatan peran perempuan, pemuda (generasi milenial dan generasi Z), dan penyandang disabilitas.	JATIM BERKAH-AMANAH Memperkuat Penyelenggaraan Tata Kelola Pemerintahan yang Baik, Bersih, Efektif, Berdaya Guna dan Partisipatif 5. Efektifitas Birokrasi dan Pelayanan Publik	RT, RW dan Masyarakat di Wilayah Kelurahan Purworejo Kecamatan Purworejo		226.007.000,00	KELURAHAN PURWOREJO
		KELURAHAN SEKARGADUNG						**499.438.200,00**							**571.323.440,00**	
	7	**UNSUR KEWILAYAHAN**						**499.438.200,00**							**571.323.440,00**	
	7.01	**KECAMATAN**						**499.438.200,00**							**571.323.440,00**	
1.	**7.01.01**	**PROGRAM PENUNJANG URUSAN PEMERINTAHAN DAERAH KABUPATEN/KOTA**	***Persentase kebutuhan penunjang pemerintahan terfasilitasi***	**-**			**100 %**	**50.106.400,00**						**-**	**99.842.380,00**	

NO	KODE	URUSAN / BIDANG URUSAN / PROGRAM / KEGIATAN / SUB KEGIATAN	INDIKATOR PROGRAM / KEGIATAN / SUB KEGIATAN	TARGET AKHIR PERIODE RENSTRA OPD	REALISASI CAPAIAN RENJA OPD TAHUN 2024	PRAKIRAAN CAPAIAN TARGET RENJA OPD TAHUN 2025	CAPAIAN KINERJA DAN KERANGKA PENDANAAN						KELOMPOK SASARAN	PRAKIRAAN MAJU RENCANA TAHUN 2027		PERANGKAT DAERAH PENANGGUNG JAWAB
							TARGET 2026	PAGU INDIKATIF (Rp)	LOKASI	SUMBER DANA	PRIORITAS			TARGET	PAGU INDIKATIF (Rp)	
											NASIONAL	DAERAH				
1	2	3	4	5	6	7	8	9	10	11	12	13	14	15	16	17
	7.01.01.2.08	Penyediaan Jasa Penunjang Urusan Pemerintahan Daerah	*Persentase terpenuhinya jasa penunjang layanan perkantoran*	-			100 %	50.106.400,00			Memperkuat pembangunan sumber daya manusia (SDM), sains, teknologi, pendidikan, kesehatan, prestasi olahraga, kesetaraan gender, serta penguatan peran perempuan, pemuda (generasi milenial dan generasi Z), dan penyandang disabilitas.	5. Efektifitas Birokrasi dan Pelayanan Publik	Warga dan Kelompok Masyarakat di Kelurahan Sekargadung Kecamatan Purworejo Kota Pasuruan	-	99.842.380,00	KELURAHAN SEKARGADUNG
	7.01.01.2.08.0004	Penyediaan Jasa Pelayanan Umum Kantor														
			Jumlah Laporan Penyediaan Jasa Pelayanan Umum Kantor yang Disediakan				12 Laporan	50.106.400,00	Kota Pasuruan, Semua Kecamatan, Semua Kel/Desa	DANA ALOKASI UMUM (DAU)	Memperkuat pembangunan sumber daya manusia (SDM), sains, teknologi, pendidikan, kesehatan, prestasi olahraga, kesetaraan gender, serta penguatan peran perempuan, pemuda (generasi milenial dan generasi Z), dan penyandang disabilitas.	5. Efektifitas Birokrasi dan Pelayanan Publik	Warga dan Kelompok Masyarakat di Kelurahan Sekargadung Kecamatan Purworejo Kota Pasuruan		99.842.380,00	KELURAHAN SEKARGADUNG
2.	**7.01.03**	**PROGRAM PEMBERDAYAAN MASYARAKAT DESA DAN KELURAHAN**	***Persentase Kelembagaan Masyarakat yang DIbina***	**-**			**100 %**	**208.835.500,00**						**-**	**250.602.600,00**	

NO	KODE	URUSAN / BIDANG URUSAN / PROGRAM / KEGIATAN / SUB KEGIATAN	INDIKATOR PROGRAM / KEGIATAN / SUB KEGIATAN	TARGET AKHIR PERIODE RENSTRA OPD	REALISASI CAPAIAN RENJA OPD TAHUN 2024	PRAKIRAAN CAPAIAN TARGET RENJA OPD TAHUN 2025	CAPAIAN KINERJA DAN KERANGKA PENDANAAN						KELOMPOK SASARAN	PRAKIRAAN MAJU RENCANA TAHUN 2027		PERANGKAT DAERAH PENANGGUNG JAWAB
							TARGET 2026	PAGU INDIKATIF (Rp)	LOKASI	SUMBER DANA	PRIORITAS			TARGET	PAGU INDIKATIF (Rp)	
											NASIONAL	DAERAH				
1	2	3	4	5	6	7	8	9	10	11	12	13	14	15	16	17
	7.01.03.2.02	Kegiatan Pemberdayaan Kelurahan	*Jumlah Kegiatan Pemberdayaan Kelurahan yang Terlaksana*	-			11 Kegiatan	208.835.500,00			Memperkuat pembangunan sumber daya manusia (SDM), sains, teknologi, pendidikan, kesehatan, prestasi olahraga, kesetaraan gender, serta penguatan peran perempuan, pemuda (generasi milenial dan generasi Z), dan penyandang disabilitas.	5. Efektifitas Birokrasi dan Pelayanan Publik	Warga dan Kelompok Masyarakat di Kelurahan Sekargadung Kecamatan Purworejo Kota Pasuruan	-	250.602.600,00	KELURAHAN SEKARGADUNG
	7.01.03.2.02.0001	Peningkatan Partisipasi Masyarakat dalam Forum Musyawarah Perencanaan Pembangunan di Kelurahan														
			Jumlah Lembaga Kemasyarakatan yang Berpartisipasi dalam Forum Musyawarah Perencanaan Pembangunan di Kelurahan				10 Lembaga Kemasyarakatan	8.835.500,00	Kota Pasuruan, Purworejo, Sekargadung	DANA ALOKASI UMUM (DAU)	Memperkuat pembangunan sumber daya manusia (SDM), sains, teknologi, pendidikan, kesehatan, prestasi olahraga, kesetaraan gender, serta penguatan peran perempuan, pemuda (generasi milenial dan generasi Z), dan penyandang disabilitas.	5. Efektifitas Birokrasi dan Pelayanan Publik	Warga dan Kelompok Masyarakat di Kelurahan Sekargadung Kecamatan Purworejo Kota Pasuruan		10.602.600,00	KELURAHAN SEKARGADUNG
	7.01.03.2.02.0003	Pemberdayaan Masyarakat di Kelurahan														

NO	KODE	URUSAN / BIDANG URUSAN / PROGRAM / KEGIATAN / SUB KEGIATAN	INDIKATOR PROGRAM / KEGIATAN / SUB KEGIATAN	TARGET AKHIR PERIODE RENSTRA OPD	REALISASI CAPAIAN RENJA OPD TAHUN 2024	PRAKIRAAN CAPAIAN TARGET RENJA OPD TAHUN 2025	CAPAIAN KINERJA DAN KERANGKA PENDANAAN						KELOMPOK SASARAN	PRAKIRAAN MAJU RENCANA TAHUN 2027		PERANGKAT DAERAH PENANGGUNG JAWAB
							TARGET 2026	PAGU INDIKATIF (Rp)	LOKASI	SUMBER DANA	PRIORITAS			TARGET	PAGU INDIKATIF (Rp)	
											NASIONAL	DAERAH				
1	2	3	4	5	6	7	8	9	10	11	12	13	14	15	16	17
			Jumlah Pokmas dan Ormas yang Melaksanakan Pemberdayaan Masyarakat di Kelurahan				10 Pokmas / Ormas	200.000.000,00	Kota Pasuruan, Purworejo, Sekargadung	DAU TAMBAHAN DUKUNGAN PENDANAAN KELURAHAN	Memperkuat pembangunan sumber daya manusia (SDM), sains, teknologi, pendidikan, kesehatan, prestasi olahraga, kesetaraan gender, serta penguatan peran perempuan, pemuda (generasi milenial dan generasi Z), dan penyandang disabilitas.	5. Efektifitas Birokrasi dan Pelayanan Publik	Warga dan Kelompok Masyarakat di Kelurahan Sekargadung Kecamatan Purworejo Kota Pasuruan		240.000.000,00	KELURAHAN SEKARGADUNG
3.	**7.01.04**	**PROGRAM KOORDINASI KETENTRAMAN DAN KETERTIBAN UMUM**	***Persentase Kejadian Bencana dan Pengaduan Trantibmas Yang Ditangani Secara Tepat Waktu***	**-**			**100 %**	**25.877.400,00**						**-**	**28.465.140,00**	
	7.01.04.2.01	Koordinasi Upaya Penyelenggaraan Ketenteraman dan Ketertiban Umum	*Jumlah Kejadian Bencana dan Pengaduan Trantibmas yang Ditangani Secara Tepat Waktu*	-			100 %	25.877.400,00			Memperkuat pembangunan sumber daya manusia (SDM), sains, teknologi, pendidikan, kesehatan, prestasi olahraga, kesetaraan gender, serta penguatan peran perempuan, pemuda (generasi milenial dan generasi Z), dan penyandang disabilitas.	5. Efektifitas Birokrasi dan Pelayanan Publik	Warga dan Kelompok Masyarakat di Kelurahan Sekargadung Kecamatan Purworejo Kota Pasuruan	-	28.465.140,00	KELURAHAN SEKARGADUNG
	7.01.04.2.01.0001	Sinergitas dengan Kepolisian Negara Republik Indonesia, Tentara Nasional Indonesia dan Instansi Vertikal di Wilayah Kecamatan														

NO	KODE	URUSAN / BIDANG URUSAN / PROGRAM / KEGIATAN / SUB KEGIATAN	INDIKATOR PROGRAM / KEGIATAN / SUB KEGIATAN	TARGET AKHIR PERIODE RENSTRA OPD	REALISASI CAPAIAN RENJA OPD TAHUN 2024	PRAKIRAAN CAPAIAN TARGET RENJA OPD TAHUN 2025	CAPAIAN KINERJA DAN KERANGKA PENDANAAN						KELOMPOK SASARAN	PRAKIRAAN MAJU RENCANA TAHUN 2027		PERANGKAT DAERAH PENANGGUNG JAWAB
							TARGET 2026	PAGU INDIKATIF (Rp)	LOKASI	SUMBER DANA	PRIORITAS			TARGET	PAGU INDIKATIF (Rp)	
											NASIONAL	DAERAH				
1	2	3	4	5	6	7	8	9	10	11	12	13	14	15	16	17
			Jumlah Laporan Hasil Sinergitas dengan Kepolisian Negara Republik Indonesia, Tentara Nasional Indonesia dan Instansi Vertikal di Wilayah Kecamatan				12 Laporan	25.877.400,00	Kota Pasuruan, Purworejo, Sekargadung	DANA ALOKASI UMUM (DAU)	Memperkuat pembangunan sumber daya manusia (SDM), sains, teknologi, pendidikan, kesehatan, prestasi olahraga, kesetaraan gender, serta penguatan peran perempuan, pemuda (generasi milenial dan generasi Z), dan penyandang disabilitas.	5. Efektifitas Birokrasi dan Pelayanan Publik	Warga dan Kelompok Masyarakat di Kelurahan Sekargadung Kecamatan Purworejo Kota Pasuruan		28.465.140,00	KELURAHAN SEKARGADUNG
4.	**7.01.05**	**PROGRAM PENYELENGGARAAN URUSAN PEMERINTAHAN UMUM**	***Jumlah kelurahan yang telah menyelenggarakan pelayanan terintegrasi***	**-**			**7 Kelurahan**	**214.618.900,00**						**-**	**192.413.320,00**	
	7.01.05.2.01	Penyelenggaraan Urusan Pemerintahan Umum Sesuai Penugasan Kepala Daerah	*Jumlah Kegiatan Penyelenggaraan Urusan Pemerintahan*	-			15 Kegiatan	214.618.900,00			Memperkuat pembangunan sumber daya manusia (SDM), sains, teknologi, pendidikan, kesehatan, prestasi olahraga, kesetaraan gender, serta penguatan peran perempuan, pemuda (generasi milenial dan generasi Z), dan penyandang disabilitas.	5. Efektifitas Birokrasi dan Pelayanan Publik	Warga dan Kelompok Masyarakat di Kelurahan Sekargadung Kecamatan Purworejo Kota Pasuruan	-	192.413.320,00	KELURAHAN SEKARGADUNG
	7.01.05.2.01.0007	Pelaksanaan Semua Urusan Pemerintahan yang Bukan Merupakan Kewenangan Daerah dan Tidak Dilaksanakan oleh Instansi Vertikal														

NO	KODE	URUSAN / BIDANG URUSAN / PROGRAM / KEGIATAN / SUB KEGIATAN	INDIKATOR PROGRAM / KEGIATAN / SUB KEGIATAN	TARGET AKHIR PERIODE RENSTRA OPD	REALISASI CAPAIAN RENJA OPD TAHUN 2024	PRAKIRAAN CAPAIAN TARGET RENJA OPD TAHUN 2025	CAPAIAN KINERJA DAN KERANGKA PENDANAAN						KELOMPOK SASARAN	PRAKIRAAN MAJU RENCANA TAHUN 2027		PERANGKAT DAERAH PENANGGUNG JAWAB
							TARGET 2026	PAGU INDIKATIF (Rp)	LOKASI	SUMBER DANA	PRIORITAS			TARGET	PAGU INDIKATIF (Rp)	
											NASIONAL	DAERAH				
1	2	3	4	5	6	7	8	9	10	11	12	13	14	15	16	17
			Jumlah Dokumen Semua Urusan Pemerintahan yang Bukan Merupakan Kewenangan Daerah dan Tidak Dilaksanakan oleh Instansi Vertikal				12 Dokumen	214.618.900,00	Kota Pasuruan, Purworejo, Sekargadung	DANA ALOKASI UMUM (DAU)	Memperkuat pembangunan sumber daya manusia (SDM), sains, teknologi, pendidikan, kesehatan, prestasi olahraga, kesetaraan gender, serta penguatan peran perempuan, pemuda (generasi milenial dan generasi Z), dan penyandang disabilitas.	5. Efektifitas Birokrasi dan Pelayanan Publik	Warga dan Kelompok Masyarakat di Kelurahan Sekargadung Kecamatan Purworejo Kota Pasuruan		192.413.320,00	KELURAHAN SEKARGADUNG
		BADAN KESATUAN BANGSA DAN POLITIK						**8.583.589.689,00**							**9.096.650.020,00**	
	8	**UNSUR PEMERINTAHAN UMUM**						**8.583.589.689,00**							**9.096.650.020,00**	
	8.01	**KESATUAN BANGSA DAN POLITIK**						**8.583.589.689,00**							**9.096.650.020,00**	
1.	**8.01.01**	**PROGRAM PENUNJANG URUSAN PEMERINTAHAN DAERAH KABUPATEN/KOTA**	***Level Maturitas SPIP Perangkat Daerah Nilai SAKIP Perangkat Daerah***	**-**			**3 Level 78.80 Nilai**	**3.829.989.091,00**						**-**	**3.990.601.138,00**	
	8.01.01.2.01	Perencanaan, Penganggaran, dan Evaluasi Kinerja Perangkat Daerah	*Jumlah dokumen Perencanaan, Penganggaran, dan Evaluasi Kinerja Perangkat Daerah*	-			12 Dokumen	26.620.500,00			Memperkokoh ideologi Pancasila, demokrasi, dan hak asasi manusia (HAM).	JATIM HARMONI Menjaga Terwujudnya Masyarakat yang Harmonis dan Inklusif 6. Meningkatkan Harmonisasi Sosial	Badan Kesatuan Bangsa dan Politik	-	39.729.585,00	BADAN KESATUAN BANGSA DAN POLITIK
	8.01.01.2.01.0001	Penyusunan Dokumen Perencanaan Perangkat Daerah														

NO	KODE	URUSAN / BIDANG URUSAN / PROGRAM / KEGIATAN / SUB KEGIATAN	INDIKATOR PROGRAM / KEGIATAN / SUB KEGIATAN	TARGET AKHIR PERIODE RENSTRA OPD	REALISASI CAPAIAN RENJA OPD TAHUN 2024	PRAKIRAAN CAPAIAN TARGET RENJA OPD TAHUN 2025	CAPAIAN KINERJA DAN KERANGKA PENDANAAN						KELOMPOK SASARAN	PRAKIRAAN MAJU RENCANA TAHUN 2027		PERANGKAT DAERAH PENANGGUNG JAWAB
							TARGET 2026	PAGU INDIKATIF (Rp)	LOKASI	SUMBER DANA	PRIORITAS			TARGET	PAGU INDIKATIF (Rp)	
											NASIONAL	DAERAH				
1	2	3	4	5	6	7	8	9	10	11	12	13	14	15	16	17
			Jumlah Dokumen Perencanaan Perangkat Daerah				6 Dokumen	22.134.100,00	Kota Pasuruan, Panggungrejo, Pekuncen	DANA ALOKASI UMUM (DAU)	Memperkokoh ideologi Pancasila, demokrasi, dan hak asasi manusia (HAM).	JATIM HARMONI Menjaga Terwujudnya Masyarakat yang Harmonis dan Inklusif 6. Meningkatkan Harmonisasi Sosial	Badan Kesatuan Bangsa dan Politik		34.978.755,00	BADAN KESATUAN BANGSA DAN POLITIK
	8.01.01.2.01.0006	Koordinasi dan Penyusunan Laporan Capaian Kinerja dan Ikhtisar Realisasi Kinerja SKPD														
			Jumlah Laporan Capaian Kinerja dan Ikhtisar Realisasi Kinerja SKPD dan Laporan Hasil Koordinasi Penyusunan Laporan Capaian Kinerja dan Ikhtisar Realisasi Kinerja SKPD				5 Laporan	2.299.600,00	Kota Pasuruan, Panggungrejo, Pekuncen	DANA ALOKASI UMUM (DAU)	Memperkokoh ideologi Pancasila, demokrasi, dan hak asasi manusia (HAM).	JATIM HARMONI Menjaga Terwujudnya Masyarakat yang Harmonis dan Inklusif 6. Meningkatkan Harmonisasi Sosial	Badan Kesatuan Bangsa dan Politik		2.414.580,00	BADAN KESATUAN BANGSA DAN POLITIK
	8.01.01.2.01.0007	Evaluasi Kinerja Perangkat Daerah														
			Jumlah Laporan Evaluasi Kinerja Perangkat Daerah				1 Laporan	2.186.800,00	Kota Pasuruan, Panggungrejo, Pekuncen	DANA ALOKASI UMUM (DAU)	Memperkokoh ideologi Pancasila, demokrasi, dan hak asasi manusia (HAM).	JATIM HARMONI Menjaga Terwujudnya Masyarakat yang Harmonis dan Inklusif 6. Meningkatkan Harmonisasi Sosial	Badan Kesatuan Bangsa dan Politik		2.336.250,00	BADAN KESATUAN BANGSA DAN POLITIK
	8.01.01.2.02	Administrasi Keuangan Perangkat Daerah	*Persentase Laporan Keuangan yang tersusun tepat waktu*	-			100 Persen	3.013.685.641,00			Memperkokoh ideologi Pancasila, demokrasi, dan hak asasi manusia (HAM).	JATIM HARMONI Menjaga Terwujudnya Masyarakat yang Harmonis dan Inklusif 6. Meningkatkan Harmonisasi Sosial	Badan Kesatuan Bangsa dan Politik	-	3.134.936.975,00	BADAN KESATUAN BANGSA DAN POLITIK
	8.01.01.2.02.0001	Penyediaan Gaji dan Tunjangan ASN														

NO	KODE	URUSAN / BIDANG URUSAN / PROGRAM / KEGIATAN / SUB KEGIATAN	INDIKATOR PROGRAM / KEGIATAN / SUB KEGIATAN	TARGET AKHIR PERIODE RENSTRA OPD	REALISASI CAPAIAN RENJA OPD TAHUN 2024	PRAKIRAAN CAPAIAN TARGET RENJA OPD TAHUN 2025	CAPAIAN KINERJA DAN KERANGKA PENDANAAN						KELOMPOK SASARAN	PRAKIRAAN MAJU RENCANA TAHUN 2027		PERANGKAT DAERAH PENANGGUNG JAWAB
							TARGET 2026	PAGU INDIKATIF (Rp)	LOKASI	SUMBER DANA	PRIORITAS			TARGET	PAGU INDIKATIF (Rp)	
											NASIONAL	DAERAH				
1	2	3	4	5	6	7	8	9	10	11	12	13	14	15	16	17
			Jumlah Orang yang Menerima Gaji dan Tunjangan ASN				22 Orang/bulan	2.982.467.041,00	Kota Pasuruan, Panggungrejo, Pekuncen	DANA ALOKASI UMUM (DAU)	Memperkokoh ideologi Pancasila, demokrasi, dan hak asasi manusia (HAM).	JATIM HARMONI Menjaga Terwujudnya Masyarakat yang Harmonis dan Inklusif 6. Meningkatkan Harmonisasi Sosial	Badan Kesatuan Bangsa dan Politik		3.102.157.445,00	BADAN KESATUAN BANGSA DAN POLITIK
	8.01.01.2.02.0007	Koordinasi dan Penyusunan Laporan Keuangan Bulanan/ Triwulanan/ Semesteran SKPD														
			Jumlah Laporan Keuangan Bulanan/ Triwulanan/ Semesteran SKPD dan Laporan Koordinasi Penyusunan Laporan Keuangan Bulanan/Triwulanan/Semesteran SKPD				16 Laporan	31.218.600,00	Kota Pasuruan, Panggungrejo, Pekuncen	DANA ALOKASI UMUM (DAU)	Memperkokoh ideologi Pancasila, demokrasi, dan hak asasi manusia (HAM).	-	Badan Kesatuan Bangsa dan Politik		32.779.530,00	BADAN KESATUAN BANGSA DAN POLITIK
	8.01.01.2.03	Administrasi Barang Milik Daerah pada Perangkat Daerah	*Jumlah Laporan Pengelolaan Barang Milik Daerah yang disusun sesuai ketentuan*	-			4 Laporan	35.511.400,00			Memperkokoh ideologi Pancasila, demokrasi, dan hak asasi manusia (HAM).	JATIM HARMONI Menjaga Terwujudnya Masyarakat yang Harmonis dan Inklusif 6. Meningkatkan Harmonisasi Sosial	Badan Kesatuan Bangsa dan Politik	-	37.120.545,00	BADAN KESATUAN BANGSA DAN POLITIK
	8.01.01.2.03.0005	Rekonsiliasi dan Penyusunan Laporan Barang Milik Daerah pada SKPD														
			Jumlah Laporan Rekonsiliasi dan Penyusunan Laporan Barang Milik Daerah pada SKPD				4 Laporan	35.511.400,00	Kota Pasuruan, Panggungrejo, Pekuncen	DANA ALOKASI UMUM (DAU)	Memperkokoh ideologi Pancasila, demokrasi, dan hak asasi manusia (HAM).	JATIM HARMONI Menjaga Terwujudnya Masyarakat yang Harmonis dan Inklusif 6. Meningkatkan Harmonisasi Sosial	Badan Kesatuan Bangsa dan Politik		37.120.545,00	BADAN KESATUAN BANGSA DAN POLITIK
	8.01.01.2.05	Administrasi Kepegawaian Perangkat Daerah	*Jumlah dokumen ketatausahaan dan kepegawaian*	-			6 Dokumen	1.800.000,00			Memperkokoh ideologi Pancasila, demokrasi, dan hak asasi manusia (HAM).	JATIM HARMONI Menjaga Terwujudnya Masyarakat yang Harmonis dan Inklusif 6. Meningkatkan Harmonisasi Sosial	Badan Kesatuan Bangsa dan Politik	-	1.890.000,00	BADAN KESATUAN BANGSA DAN POLITIK
	8.01.01.2.05.0003	Pendataan dan Pengolahan Administrasi Kepegawaian														

NO	KODE	URUSAN / BIDANG URUSAN / PROGRAM / KEGIATAN / SUB KEGIATAN	INDIKATOR PROGRAM / KEGIATAN / SUB KEGIATAN	TARGET AKHIR PERIODE RENSTRA OPD	REALISASI CAPAIAN RENJA OPD TAHUN 2024	PRAKIRAAN CAPAIAN TARGET RENJA OPD TAHUN 2025	CAPAIAN KINERJA DAN KERANGKA PENDANAAN						KELOMPOK SASARAN	PRAKIRAAN MAJU RENCANA TAHUN 2027		PERANGKAT DAERAH PENANGGUNG JAWAB
							TARGET 2026	PAGU INDIKATIF (Rp)	LOKASI	SUMBER DANA	PRIORITAS			TARGET	PAGU INDIKATIF (Rp)	
											NASIONAL	DAERAH				
1	2	3	4	5	6	7	8	9	10	11	12	13	14	15	16	17
			Jumlah Dokumen Pendataan dan Pengolahan Administrasi Kepegawaian				6 Dokumen	1.800.000,00	Kota Pasuruan, Panggungrejo, Pekuncen	DANA ALOKASI UMUM (DAU)	Memperkokoh ideologi Pancasila, demokrasi, dan hak asasi manusia (HAM).	JATIM HARMONI Menjaga Terwujudnya Masyarakat yang Harmonis dan Inklusif 6. Meningkatkan Harmonisasi Sosial	Badan Kesatuan Bangsa dan Politik		1.890.000,00	BADAN KESATUAN BANGSA DAN POLITIK
	8.01.01.2.06	Administrasi Umum Perangkat Daerah	*Jumlah Laporan Penyediaan Barang dan Jasa*	-			4 Laporan	142.607.500,00			Memperkokoh ideologi Pancasila, demokrasi, dan hak asasi manusia (HAM).	JATIM HARMONI Menjaga Terwujudnya Masyarakat yang Harmonis dan Inklusif 6. Meningkatkan Harmonisasi Sosial	Badan Kesatuan Bangsa dan Politik	-	154.245.420,00	BADAN KESATUAN BANGSA DAN POLITIK
	8.01.01.2.06.0001	Penyediaan Komponen Instalasi Listrik/Penerangan Bangunan Kantor														
			Jumlah Paket Komponen Instalasi Listrik/Penerangan Bangunan Kantor yang Disediakan				2 Paket	7.969.900,00	Kota Pasuruan, Panggungrejo, Pekuncen	DANA ALOKASI UMUM (DAU)	Memperkokoh ideologi Pancasila, demokrasi, dan hak asasi manusia (HAM).	JATIM HARMONI Menjaga Terwujudnya Masyarakat yang Harmonis dan Inklusif 6. Meningkatkan Harmonisasi Sosial	Badan Kesatuan Bangsa dan Politik		8.081.010,00	BADAN KESATUAN BANGSA DAN POLITIK
	8.01.01.2.06.0005	Penyediaan Barang Cetakan dan Penggandaan														
			Jumlah Paket Barang Cetakan dan Penggandaan yang Disediakan				2 Paket	15.000.000,00	Kota Pasuruan, Panggungrejo, Pekuncen	DANA ALOKASI UMUM (DAU)	Memperkokoh ideologi Pancasila, demokrasi, dan hak asasi manusia (HAM).	JATIM HARMONI Menjaga Terwujudnya Masyarakat yang Harmonis dan Inklusif 6. Meningkatkan Harmonisasi Sosial	Badan Kesatuan Bangsa dan Politik		15.750.000,00	BADAN KESATUAN BANGSA DAN POLITIK
	8.01.01.2.06.0006	Penyediaan Bahan Bacaan dan Peraturan Perundang-undangan														

NO	KODE	URUSAN / BIDANG URUSAN / PROGRAM / KEGIATAN / SUB KEGIATAN	INDIKATOR PROGRAM / KEGIATAN / SUB KEGIATAN	TARGET AKHIR PERIODE RENSTRA OPD	REALISASI CAPAIAN RENJA OPD TAHUN 2024	PRAKIRAAN CAPAIAN TARGET RENJA OPD TAHUN 2025	CAPAIAN KINERJA DAN KERANGKA PENDANAAN						KELOMPOK SASARAN	PRAKIRAAN MAJU RENCANA TAHUN 2027		PERANGKAT DAERAH PENANGGUNG JAWAB
							TARGET 2026	PAGU INDIKATIF (Rp)	LOKASI	SUMBER DANA	PRIORITAS			TARGET	PAGU INDIKATIF (Rp)	
											NASIONAL	DAERAH				
1	2	3	4	5	6	7	8	9	10	11	12	13	14	15	16	17
			Jumlah Dokumen Bahan Bacaan dan Peraturan Perundang-Undangan yang Disediakan				12 Dokumen	2.204.400,00	Kota Pasuruan, Panggungrejo, Pekuncen	DANA ALOKASI UMUM (DAU)	Memperkokoh ideologi Pancasila, demokrasi, dan hak asasi manusia (HAM).	JATIM HARMONI Menjaga Terwujudnya Masyarakat yang Harmonis dan Inklusif 6. Meningkatkan Harmonisasi Sosial	Badan Kesatuan Bangsa dan Politik		2.314.620,00	BADAN KESATUAN BANGSA DAN POLITIK
	8.01.01.2.06.0007	Penyediaan Bahan/Material														
			Jumlah Paket Bahan/Material yang Disediakan				1 Paket	5.000.000,00	Kota Pasuruan, Panggungrejo, Pekuncen	DANA ALOKASI UMUM (DAU)	Memperkokoh ideologi Pancasila, demokrasi, dan hak asasi manusia (HAM).	JATIM HARMONI Menjaga Terwujudnya Masyarakat yang Harmonis dan Inklusif 6. Meningkatkan Harmonisasi Sosial	Badan Kesatuan Bangsa dan Politik		5.250.000,00	BADAN KESATUAN BANGSA DAN POLITIK
	8.01.01.2.06.0008	Fasilitasi Kunjungan Tamu														
			Jumlah Laporan Fasilitasi Kunjungan Tamu				4 Laporan	13.433.400,00	Kota Pasuruan, Panggungrejo, Pekuncen	DANA ALOKASI UMUM (DAU)	Memperkokoh ideologi Pancasila, demokrasi, dan hak asasi manusia (HAM).	JATIM HARMONI Menjaga Terwujudnya Masyarakat yang Harmonis dan Inklusif 6. Meningkatkan Harmonisasi Sosial	Badan Kesatuan Bangsa dan Politik		18.900.000,00	BADAN KESATUAN BANGSA DAN POLITIK
	8.01.01.2.06.0009	Penyelenggaraan Rapat Koordinasi dan Konsultasi SKPD														
			Jumlah Laporan Penyelenggaraan Rapat Koordinasi dan Konsultasi SKPD				12 Laporan	98.999.800,00	Kota Pasuruan, Panggungrejo, Pekuncen	DANA ALOKASI UMUM (DAU)	Memperkokoh ideologi Pancasila, demokrasi, dan hak asasi manusia (HAM).	JATIM HARMONI Menjaga Terwujudnya Masyarakat yang Harmonis dan Inklusif 6. Meningkatkan Harmonisasi Sosial	Badan Kesatuan Bangsa dan Politik		103.949.790,00	BADAN KESATUAN BANGSA DAN POLITIK

NO	KODE	URUSAN / BIDANG URUSAN / PROGRAM / KEGIATAN / SUB KEGIATAN	INDIKATOR PROGRAM / KEGIATAN / SUB KEGIATAN	TARGET AKHIR PERIODE RENSTRA OPD	REALISASI CAPAIAN RENJA OPD TAHUN 2024	PRAKIRAAN CAPAIAN TARGET RENJA OPD TAHUN 2025	CAPAIAN KINERJA DAN KERANGKA PENDANAAN						KELOMPOK SASARAN	PRAKIRAAN MAJU RENCANA TAHUN 2027		PERANGKAT DAERAH PENANGGUNG JAWAB
							TARGET 2026	PAGU INDIKATIF (Rp)	LOKASI	SUMBER DANA	PRIORITAS			TARGET	PAGU INDIKATIF (Rp)	
											NASIONAL	DAERAH				
1	2	3	4	5	6	7	8	9	10	11	12	13	14	15	16	17
	8.01.01.2.07	Pengadaan Barang Milik Daerah Penunjang Urusan Pemerintah Daerah	*Jumlah barang milik daerah yang disediakan*	-			5 unit	78.445.800,00			Memperkokoh ideologi Pancasila, demokrasi, dan hak asasi manusia (HAM).	JATIM HARMONI Menjaga Terwujudnya Masyarakat yang Harmonis dan Inklusif 6. Meningkatkan Harmonisasi Sosial	Badan Kesatuan Bangsa dan Politik	-	74.465.580,00	BADAN KESATUAN BANGSA DAN POLITIK
	8.01.01.2.07.0006	Pengadaan Peralatan dan Mesin Lainnya														
			Jumlah Unit Peralatan dan Mesin Lainnya yang Disediakan				5 Unit	78.445.800,00	Kota Pasuruan, Panggungrejo, Pekuncen	DANA ALOKASI UMUM (DAU)	Memperkokoh ideologi Pancasila, demokrasi, dan hak asasi manusia (HAM).	JATIM HARMONI Menjaga Terwujudnya Masyarakat yang Harmonis dan Inklusif 6. Meningkatkan Harmonisasi Sosial	Badan Kesatuan Bangsa dan Politik		74.465.580,00	BADAN KESATUAN BANGSA DAN POLITIK
	8.01.01.2.08	Penyediaan Jasa Penunjang Urusan Pemerintahan Daerah	*Jumlah Laporan Penyediaan Jasa Penunjang Urusan Pemerintahan*	-			4 Laporan	364.788.250,00			Memperkokoh ideologi Pancasila, demokrasi, dan hak asasi manusia (HAM).	JATIM HARMONI Menjaga Terwujudnya Masyarakat yang Harmonis dan Inklusif 6. Meningkatkan Harmonisasi Sosial	Badan Kesatuan Bangsa dan Politik	-	381.079.650,00	BADAN KESATUAN BANGSA DAN POLITIK
	8.01.01.2.08.0002	Penyediaan Jasa Komunikasi, Sumber Daya Air dan Listrik														
			Jumlah Laporan Penyediaan Jasa Komunikasi, Sumber Daya Air dan Listrik yang Disediakan				12 Laporan	92.933.000,00	Kota Pasuruan, Panggungrejo, Pekuncen	DANA ALOKASI UMUM (DAU)	Memperkokoh ideologi Pancasila, demokrasi, dan hak asasi manusia (HAM).	JATIM HARMONI Menjaga Terwujudnya Masyarakat yang Harmonis dan Inklusif 6. Meningkatkan Harmonisasi Sosial	Badan Kesatuan Bangsa dan Politik		97.579.650,00	BADAN KESATUAN BANGSA DAN POLITIK
	8.01.01.2.08.0004	Penyediaan Jasa Pelayanan Umum Kantor														

NO	KODE	URUSAN / BIDANG URUSAN / PROGRAM / KEGIATAN / SUB KEGIATAN	INDIKATOR PROGRAM / KEGIATAN / SUB KEGIATAN	TARGET AKHIR PERIODE RENSTRA OPD	REALISASI CAPAIAN RENJA OPD TAHUN 2024	PRAKIRAAN CAPAIAN TARGET RENJA OPD TAHUN 2025	CAPAIAN KINERJA DAN KERANGKA PENDANAAN						KELOMPOK SASARAN	PRAKIRAAN MAJU RENCANA TAHUN 2027		PERANGKAT DAERAH PENANGGUNG JAWAB
							TARGET 2026	PAGU INDIKATIF (Rp)	LOKASI	SUMBER DANA	PRIORITAS			TARGET	PAGU INDIKATIF (Rp)	
											NASIONAL	DAERAH				
1	2	3	4	5	6	7	8	9	10	11	12	13	14	15	16	17
			Jumlah Laporan Penyediaan Jasa Pelayanan Umum Kantor yang Disediakan				12 Laporan	271.855.250,00	Kota Pasuruan, Panggungrejo, Pekuncen	DANA ALOKASI UMUM (DAU)	Memperkokoh ideologi Pancasila, demokrasi, dan hak asasi manusia (HAM).	JATIM HARMONI Menjaga Terwujudnya Masyarakat yang Harmonis dan Inklusif 6. Meningkatkan Harmonisasi Sosial	Badan Kesatuan Bangsa dan Politik		283.500.000,00	BADAN KESATUAN BANGSA DAN POLITIK
	8.01.01.2.09	Pemeliharaan Barang Milik Daerah Penunjang Urusan Pemerintahan Daerah	*Jumlah Barang Milik Daerah yang terpelihara*	-			29 Unit	166.530.000,00			Memperkokoh ideologi Pancasila, demokrasi, dan hak asasi manusia (HAM).	JATIM HARMONI Menjaga Terwujudnya Masyarakat yang Harmonis dan Inklusif 6. Meningkatkan Harmonisasi Sosial	Badan Kesatuan Bangsa dan Politik Kota Pasuruan	-	167.133.383,00	BADAN KESATUAN BANGSA DAN POLITIK
	8.01.01.2.09.0001	Penyediaan Jasa Pemeliharaan, Biaya Pemeliharaan, dan Pajak Kendaraan Perorangan Dinas atau Kendaraan Dinas Jabatan														
			Jumlah Kendaraan Perorangan Dinas atau Kendaraan Dinas Jabatan yang Dipelihara dan dibayarkan Pajaknya				1 Unit	44.370.000,00	Kota Pasuruan, Panggungrejo, Pekuncen	DANA ALOKASI UMUM (DAU)	Memperkokoh ideologi Pancasila, demokrasi, dan hak asasi manusia (HAM).	JATIM HARMONI Menjaga Terwujudnya Masyarakat yang Harmonis dan Inklusif 6. Meningkatkan Harmonisasi Sosial	Badan Kesatuan Bangsa dan Politik Kota Pasuruan		46.588.500,00	BADAN KESATUAN BANGSA DAN POLITIK
	8.01.01.2.09.0002	Penyediaan Jasa Pemeliharaan, Biaya Pemeliharaan, Pajak dan Perizinan Kendaraan Dinas Operasional atau Lapangan														
			Jumlah Kendaraan Dinas Operasional atau Lapangan yang Dipelihara dan dibayarkan Pajak dan Perizinannya				7 Unit	70.160.000,00	-	DANA ALOKASI UMUM (DAU)	Memperkokoh ideologi Pancasila, demokrasi, dan hak asasi manusia (HAM).	JATIM HARMONI Menjaga Terwujudnya Masyarakat yang Harmonis dan Inklusif 6. Meningkatkan Harmonisasi Sosial	Badan Kesatuan Bangsa dan Politik Kota Pasuruan		64.849.733,00	BADAN KESATUAN BANGSA DAN POLITIK
	8.01.01.2.09.0006	Pemeliharaan Peralatan dan Mesin Lainnya														

NO	KODE	URUSAN / BIDANG URUSAN / PROGRAM / KEGIATAN / SUB KEGIATAN	INDIKATOR PROGRAM / KEGIATAN / SUB KEGIATAN	TARGET AKHIR PERIODE RENSTRA OPD	REALISASI CAPAIAN RENJA OPD TAHUN 2024	PRAKIRAAN CAPAIAN TARGET RENJA OPD TAHUN 2025	CAPAIAN KINERJA DAN KERANGKA PENDANAAN						KELOMPOK SASARAN	PRAKIRAAN MAJU RENCANA TAHUN 2027		PERANGKAT DAERAH PENANGGUNG JAWAB
							TARGET 2026	PAGU INDIKATIF (Rp)	LOKASI	SUMBER DANA	PRIORITAS			TARGET	PAGU INDIKATIF (Rp)	
											NASIONAL	DAERAH				
1	2	3	4	5	6	7	8	9	10	11	12	13	14	15	16	17
			Jumlah Peralatan dan Mesin Lainnya yang Dipelihara				20 Unit	12.800.000,00	Kota Pasuruan, Panggungrejo, Pekuncen	DANA ALOKASI UMUM (DAU)	Memperkokoh ideologi Pancasila, demokrasi, dan hak asasi manusia (HAM).	JATIM HARMONI Menjaga Terwujudnya Masyarakat yang Harmonis dan Inklusif 6. Meningkatkan Harmonisasi Sosial	Badan Kesatuan Bangsa dan Politik Kota Pasuruan		12.715.500,00	BADAN KESATUAN BANGSA DAN POLITIK
	8.01.01.2.09.0009	Pemeliharaan/Rehabilitasi Gedung Kantor dan Bangunan Lainnya														
			Jumlah Gedung Kantor dan Bangunan Lainnya yang Dipelihara/Direhabilitasi				1 Unit	39.200.000,00	Kota Pasuruan, Panggungrejo, Pekuncen	DANA ALOKASI UMUM (DAU)	Memperkokoh ideologi Pancasila, demokrasi, dan hak asasi manusia (HAM).	JATIM HARMONI Menjaga Terwujudnya Masyarakat yang Harmonis dan Inklusif 6. Meningkatkan Harmonisasi Sosial	Badan Kesatuan Bangsa dan Politik Kota Pasuruan		42.979.650,00	BADAN KESATUAN BANGSA DAN POLITIK
2.	**8.01.02**	**PROGRAM PENGUATAN IDEOLOGI PANCASILA DAN KARAKTER KEBANGSAAN**	***Persentase masyarakat yang mengikuti pembinaan Ideologi Pancasila dan Karakter Kebangsaan***	**-**			**90 Persen**	**998.471.400,00**						**-**	**1.037.407.350,00**	
	8.01.02.2.01	Perumusan Kebijakan Teknis dan Pemantapan Pelaksanaan Bidang Ideologi Pancasila dan Karakter Kebangsaan	*Persentase Peningkatan Pemahaman Pemuda Terhadap Ideologi Pancasila dan Karakter Kebangsaan*	-			80 Persen	998.471.400,00			Memperkokoh ideologi Pancasila, demokrasi, dan hak asasi manusia (HAM).	JATIM HARMONI Menjaga Terwujudnya Masyarakat yang Harmonis dan Inklusif 6. Meningkatkan Harmonisasi Sosial	Masyarakat Kota Pasuruan	-	1.037.407.350,00	BADAN KESATUAN BANGSA DAN POLITIK
	8.01.02.2.01.0004	Pelaksanaan Koordinasi di Bidang Ideologi Wawasan Kebangsaan, Bela Negara, Karakter Bangsa, Pembauran Kebangsaan, Bineka Tunggal Ika dan Sejarah Kebangsaan														
			Jumlah Orang yang Mengikuti Koordinasi di Bidang Ideologi Wawasan Kebangsaan, Bela Negara, Karakter Bangsa, Pembauran Kebangsaan, Bineka Tunggal Ika dan Sejarah Kebangsaan				50 Orang	15.553.000,00	Kota Pasuruan, Panggungrejo, Pekuncen	DANA ALOKASI UMUM (DAU)	Memperkokoh ideologi Pancasila, demokrasi, dan hak asasi manusia (HAM).	JATIM HARMONI Menjaga Terwujudnya Masyarakat yang Harmonis dan Inklusif 6. Meningkatkan Harmonisasi Sosial	Masyarakat Kota Pasuruan		5.343.030,00	BADAN KESATUAN BANGSA DAN POLITIK
	8.01.02.2.01.0008	Pembentukan Paskibraka														

NO	KODE	URUSAN / BIDANG URUSAN / PROGRAM / KEGIATAN / SUB KEGIATAN	INDIKATOR PROGRAM / KEGIATAN / SUB KEGIATAN	TARGET AKHIR PERIODE RENSTRA OPD	REALISASI CAPAIAN RENJA OPD TAHUN 2024	PRAKIRAAN CAPAIAN TARGET RENJA OPD TAHUN 2025	CAPAIAN KINERJA DAN KERANGKA PENDANAAN						KELOMPOK SASARAN	PRAKIRAAN MAJU RENCANA TAHUN 2027		PERANGKAT DAERAH PENANGGUNG JAWAB
							TARGET 2026	PAGU INDIKATIF (Rp)	LOKASI	SUMBER DANA	PRIORITAS			TARGET	PAGU INDIKATIF (Rp)	
											NASIONAL	DAERAH				
1	2	3	4	5	6	7	8	9	10	11	12	13	14	15	16	17
			Jumlah Paskibraka				74 Orang	982.918.400,00	Kota Pasuruan, Panggungrejo, Pekuncen	DANA ALOKASI UMUM (DAU)	Memperkokoh ideologi Pancasila, demokrasi, dan hak asasi manusia (HAM).	JATIM HARMONI Menjaga Terwujudnya Masyarakat yang Harmonis dan Inklusif 6. Meningkatkan Harmonisasi Sosial	Masyarakat Kota Pasuruan		1.032.064.320,00	BADAN KESATUAN BANGSA DAN POLITIK
3.	**8.01.03**	**PROGRAM PENINGKATAN PERAN PARTAI POLITIK DAN LEMBAGA PENDIDIKAN MELALUI PENDIDIKAN POLITIK DAN PENGEMBANGAN ETIKA SERTA BUDAYA POLITIK**	***Persentase lembaga pendidikan yang mendapatkan pendidikan politik pemilih pemula***	**-**			**73.3 Persen**	**1.433.054.598,00**						**-**	**1.504.707.327,00**	
	8.01.03.2.01	Perumusan Kebijakan Teknis dan Pemantapan Pelaksanaan Bidang Pendidikan Politik, Etika Budaya Politik, Peningkatan Demokrasi, Fasilitasi Kelembagaan Pemerintahan, Perwakilan dan Partai Politik, Pemilihan Umum/Pemilihan Umum Kepala Daerah, serta Pemantauan Situasi Politik	*Persentase kebijakan di bidang politik yang terimplementasikan*	-			100 Persen	1.433.054.598,00			Memperkokoh ideologi Pancasila, demokrasi, dan hak asasi manusia (HAM).	JATIM HARMONI Menjaga Terwujudnya Masyarakat yang Harmonis dan Inklusif 6. Meningkatkan Harmonisasi Sosial	Kelompok pemilih pemula, Partai politik dan masyarakat	-	1.504.707.327,00	BADAN KESATUAN BANGSA DAN POLITIK
	8.01.03.2.01.0002	Penyusunan Bahan Perumusan Kebijakan di Bidang Pendidikan Politik, Etika Budaya Politik, Peningkatan Demokrasi, Fasilitasi Kelembagaan Pemerintahan, Perwakilan dan Partai Politik, Pemilihan Umum/Pemilihan Umum Kepala Daerah, serta Pemantauan Situasi Politik di Daerah														
			Jumlah Kebijakan di Bidang Pendidikan Politik, Etika Budaya Politik, Peningkatan Demokrasi, Fasilitasi Kelembagaan Pemerintahan, Perwakilan dan Partai Politik, Pemilihan Umum/Pemilihan Umum Kepala Daerah, serta Pemantauan Situasi Politik di Daerah yang Disusun				1 Dokumen	1.244.638.100,00	Kota Pasuruan, Panggungrejo, Pekuncen	DANA ALOKASI UMUM (DAU)	Memperkokoh ideologi Pancasila, demokrasi, dan hak asasi manusia (HAM).	JATIM HARMONI Menjaga Terwujudnya Masyarakat yang Harmonis dan Inklusif 6. Meningkatkan Harmonisasi Sosial	Kelompok pemilih pemula, Partai politik dan masyarakat		1.306.870.005,00	BADAN KESATUAN BANGSA DAN POLITIK
	8.01.03.2.01.0003	Pelaksanaan Kebijakan di Bidang Pendidikan Politik, Etika Budaya Politik, Peningkatan Demokrasi, Fasilitasi Kelembagaan Pemerintahan, Perwakilan dan Partai Politik, Pemilihan Umum/Pemilihan Umum Kepala Daerah, serta Pemantauan Situasi Politik di Daerah														
			Jumlah Orang yang Mengikuti Pelaksanaan Kebijakan di Bidang Pendidikan Politik, Etika Budaya Politik, Peningkatan Demokrasi, Fasilitasi Kelembagaan Pemerintahan, Perwakilan dan Partai Politik, Pemilihan Umum/Pemilihan Umum Kepala Daerah, serta Pemantauan Situasi Politik di Daerah				85 Orang	188.416.498,00	Kota Pasuruan, Panggungrejo, Pekuncen	DANA ALOKASI UMUM (DAU)	-	JATIM HARMONI Menjaga Terwujudnya Masyarakat yang Harmonis dan Inklusif 6. Meningkatkan Harmonisasi Sosial	Kelompok pemilih pemula, Partai politik dan masyarakat		197.837.322,00	BADAN KESATUAN BANGSA DAN POLITIK

NO	KODE	URUSAN / BIDANG URUSAN / PROGRAM / KEGIATAN / SUB KEGIATAN	INDIKATOR PROGRAM / KEGIATAN / SUB KEGIATAN	TARGET AKHIR PERIODE RENSTRA OPD	REALISASI CAPAIAN RENJA OPD TAHUN 2024	PRAKIRAAN CAPAIAN TARGET RENJA OPD TAHUN 2025	CAPAIAN KINERJA DAN KERANGKA PENDANAAN						KELOMPOK SASARAN	PRAKIRAAN MAJU RENCANA TAHUN 2027		PERANGKAT DAERAH PENANGGUNG JAWAB
							TARGET 2026	PAGU INDIKATIF (Rp)	LOKASI	SUMBER DANA	PRIORITAS			TARGET	PAGU INDIKATIF (Rp)	
											NASIONAL	DAERAH				
1	2	3	4	5	6	7	8	9	10	11	12	13	14	15	16	17
4.	**8.01.04**	**PROGRAM PEMBERDAYAAN DAN PENGAWASAN ORGANISASI KEMASYARAKATAN**	***Persentase Organisasi Masyarakat yang teregister***	**-**			**89 Persen**	**311.859.400,00**						**-**	**327.452.370,00**	
	8.01.04.2.01	Perumusan Kebijakan Teknis dan Pemantapan Pelaksanaan Bidang Pemberdayaan dan Pengawasan Organisasi Kemasyarakatan	*Persentase Organisasi Masyarakat yang mengikuti pembinaan Organisasi Kemasyarakatan*	-			20 Persen	311.859.400,00			Memperkokoh ideologi Pancasila, demokrasi, dan hak asasi manusia (HAM).	JATIM HARMONI Menjaga Terwujudnya Masyarakat yang Harmonis dan Inklusif 6. Meningkatkan Harmonisasi Sosial	Organisasi Masyarakat Kota Pasuruan	-	327.452.370,00	BADAN KESATUAN BANGSA DAN POLITIK
	8.01.04.2.01.0003	Pelaksanaan Kebijakan di Bidang Pendaftaran Ormas, Pemberdayaan Ormas, Evaluasi dan Mediasi Sengketa Ormas, Pengawasan Ormas dan Ormas Asing di Daerah														
			Jumlah Orang yang Mengikuti Pelaksanaan Kebijakan di Bidang Pendaftaran Ormas, Pemberdayaan Ormas, Evaluasi dan Mediasi Sengketa Ormas, Pengawasan Ormas dan Ormas Asing di Daerah				175 Orang	97.857.000,00	Kota Pasuruan, Panggungrejo, Pekuncen Kota Pasuruan, Semua Kecamatan, Semua Kel/Desa	DANA ALOKASI UMUM (DAU)	Memperkokoh ideologi Pancasila, demokrasi, dan hak asasi manusia (HAM).	JATIM HARMONI Menjaga Terwujudnya Masyarakat yang Harmonis dan Inklusif 6. Meningkatkan Harmonisasi Sosial	Organisasi Masyarakat Kota Pasuruan		102.749.850,00	BADAN KESATUAN BANGSA DAN POLITIK
	8.01.04.2.01.0004	Pelaksanaan Koordinasi di Bidang Pendaftaran Ormas, Pemberdayaan Ormas, Evaluasi dan Mediasi Sengketa Ormas, Pengawasan Ormas dan Ormas Asing di Daerah														
			Jumlah Orang yang Mengikuti Koordinasi di Bidang Pendaftaran Ormas, Pemberdayaan Ormas, Evaluasi dan Mediasi Sengketa Ormas, Pengawasan Ormas dan Ormas Asing di Daerah				86 Orang	206.862.500,00	Kota Pasuruan, Panggungrejo, Pekuncen	DANA ALOKASI UMUM (DAU)	Memperkokoh ideologi Pancasila, demokrasi, dan hak asasi manusia (HAM).	JATIM HARMONI Menjaga Terwujudnya Masyarakat yang Harmonis dan Inklusif 6. Meningkatkan Harmonisasi Sosial	Organisasi Masyarakat Kota Pasuruan		217.205.625,00	BADAN KESATUAN BANGSA DAN POLITIK
	8.01.04.2.01.0005	Pelaksanaan Monitoring, Evaluasi dan Pelaporan di Bidang Pendaftaran Ormas, Pemberdayaan Ormas, Evaluasi dan Mediasi Sengketa Ormas, Pengawasan Ormas dan Ormas Asing di Daerah														
			Jumlah Laporan Hasil Monitoring, Evaluasi dan Pelaporan di Bidang Pendaftaran Ormas, Pemberdayaan Ormas, Evaluasi dan Mediasi Sengketa Ormas, Pengawasan Ormas dan Ormas Asing di Daerah				1 Laporan	7.139.900,00	Kota Pasuruan, Panggungrejo, Pekuncen	DANA ALOKASI UMUM (DAU)	Memperkokoh ideologi Pancasila, demokrasi, dan hak asasi manusia (HAM).	JATIM HARMONI Menjaga Terwujudnya Masyarakat yang Harmonis dan Inklusif 6. Meningkatkan Harmonisasi Sosial	Organisasi Masyarakat Kota Pasuruan		7.496.895,00	BADAN KESATUAN BANGSA DAN POLITIK

NO	KODE	URUSAN / BIDANG URUSAN / PROGRAM / KEGIATAN / SUB KEGIATAN	INDIKATOR PROGRAM / KEGIATAN / SUB KEGIATAN	TARGET AKHIR PERIODE RENSTRA OPD	REALISASI CAPAIAN RENJA OPD TAHUN 2024	PRAKIRAAN CAPAIAN TARGET RENJA OPD TAHUN 2025	CAPAIAN KINERJA DAN KERANGKA PENDANAAN						KELOMPOK SASARAN	PRAKIRAAN MAJU RENCANA TAHUN 2027		PERANGKAT DAERAH PENANGGUNG JAWAB
							TARGET 2026	PAGU INDIKATIF (Rp)	LOKASI	SUMBER DANA	PRIORITAS			TARGET	PAGU INDIKATIF (Rp)	
											NASIONAL	DAERAH				
1	2	3	4	5	6	7	8	9	10	11	12	13	14	15	16	17
5.	**8.01.05**	**PROGRAM PEMBINAAN DAN PENGEMBANGAN KETAHANAN EKONOMI, SOSIAL, DAN BUDAYA**	***Persentase lembaga ekososbud yang dibina***	**-**			**36,08 Persen**	**394.796.800,00**						**-**	**414.536.640,00**	
	8.01.05.2.01	Perumusan Kebijakan Teknis dan Pemantapan Pelaksanaan Bidang Ketahanan Ekonomi, Sosial dan Budaya	*Persentase lembaga ekosobud yang mengikuti sosialisasi bahaya narkoba*	-			51,54 Persen	394.796.800,00			Memperkokoh ideologi Pancasila, demokrasi, dan hak asasi manusia (HAM).	JATIM HARMONI Menjaga Terwujudnya Masyarakat yang Harmonis dan Inklusif 6. Meningkatkan Harmonisasi Sosial	Lembaga ekososbud di Kota Pasuruan	-	414.536.640,00	BADAN KESATUAN BANGSA DAN POLITIK
	8.01.05.2.01.0003	Pelaksanaan Kebijakan di Bidang Ketahanan Ekonomi, Sosial, Budaya dan Fasilitasi Pencegahan Penyalagunaan Narkotika, Fasilitasi Kerukunan Umat Beragama dan Penghayat Kepercayaan di Daerah														
			Jumlah Orang yang Mengikuti Pelaksanaan Kebijakan di Bidang Ketahanan Ekonomi, Sosial, Budaya dan Fasilitasi Pencegahan Penyalagunaan Narkotika, Fasilitasi Kerukunan Umat Beragama dan Penghayat Kepercayaan di Daerah				38 Orang	8.771.100,00	Kota Pasuruan, Panggungrejo, Pekuncen	DANA ALOKASI UMUM (DAU)	Memperkokoh ideologi Pancasila, demokrasi, dan hak asasi manusia (HAM).	JATIM HARMONI Menjaga Terwujudnya Masyarakat yang Harmonis dan Inklusif 6. Meningkatkan Harmonisasi Sosial	Lembaga ekososbud di Kota Pasuruan		9.209.655,00	BADAN KESATUAN BANGSA DAN POLITIK
	8.01.05.2.01.0004	Pelaksanaan Koordinasi di Bidang Ketahanan Ekonomi, Sosial, Budaya dan Fasilitasi Pencegahan Penyalagunaan Narkotika, Fasilitasi Kerukunan Umat Beragama dan Penghayat Kepercayaan di Daerah														
			Jumlah Orang yang Mengikuti Koordinasi di Bidang Ketahanan Ekonomi, Sosial, Budaya dan Fasilitasi Pencegahan Penyalagunaan Narkotika, Fasilitasi Kerukunan Umat Beragama dan Penghayat Kepercayaan di Daerah				250 Orang	333.159.600,00	Kota Pasuruan, Panggungrejo, Pekuncen	DANA ALOKASI UMUM (DAU)	Memperkokoh ideologi Pancasila, demokrasi, dan hak asasi manusia (HAM).	JATIM HARMONI Menjaga Terwujudnya Masyarakat yang Harmonis dan Inklusif 6. Meningkatkan Harmonisasi Sosial	Lembaga ekososbud di Kota Pasuruan		349.817.580,00	BADAN KESATUAN BANGSA DAN POLITIK
	8.01.05.2.01.0005	Pelaksanaan Monitoring, Evaluasi dan Pelaporan di Bidang Ketahanan Ekonomi, Sosial, Budaya dan Fasilitasi Pencegahan Penyalagunaan Narkotika, Fasilitasi Kerukunan Umat Beragama dan Penghayat Kepercayaan di Daerah														
			Jumlah Laporan Hasil Monitoring, Evaluasi dan Pelaporan di Bidang Ketahanan Ekonomi, Sosial, Budaya dan Fasilitasi Pencegahan Penyalagunaan Narkotika, Fasilitasi Kerukunan Umat Beragama dan Penghayat Kepercayaan di Daerah				1 Laporan	52.866.100,00	Kota Pasuruan, Panggungrejo, Pekuncen	DANA ALOKASI UMUM (DAU)	Memperkokoh ideologi Pancasila, demokrasi, dan hak asasi manusia (HAM).	JATIM HARMONI Menjaga Terwujudnya Masyarakat yang Harmonis dan Inklusif 6. Meningkatkan Harmonisasi Sosial	Lembaga ekososbud di Kota Pasuruan		55.509.405,00	BADAN KESATUAN BANGSA DAN POLITIK

NO	KODE	URUSAN / BIDANG URUSAN / PROGRAM / KEGIATAN / SUB KEGIATAN	INDIKATOR PROGRAM / KEGIATAN / SUB KEGIATAN	TARGET AKHIR PERIODE RENSTRA OPD	REALISASI CAPAIAN RENJA OPD TAHUN 2024	PRAKIRAAN CAPAIAN TARGET RENJA OPD TAHUN 2025	CAPAIAN KINERJA DAN KERANGKA PENDANAAN						KELOMPOK SASARAN	PRAKIRAAN MAJU RENCANA TAHUN 2027		PERANGKAT DAERAH PENANGGUNG JAWAB
							TARGET 2026	PAGU INDIKATIF (Rp)	LOKASI	SUMBER DANA	PRIORITAS			TARGET	PAGU INDIKATIF (Rp)	
											NASIONAL	DAERAH				
1	2	3	4	5	6	7	8	9	10	11	12	13	14	15	16	17
6.	**8.01.06**	**PROGRAM PENINGKATAN KEWASPADAAN NASIONAL DAN PENINGKATAN KUALITAS DAN FASILITASI PENANGANAN KONFLIK SOSIAL**	***Persentase potensi konflik yang terselesaikan***	**-**			**100 Persen**	**1.615.418.400,00**						**-**	**1.821.945.195,00**	
	8.01.06.2.01	Perumusan Kebijakan Teknis dan Pelaksanaan Pemantapan Kewaspadaan Nasional dan Penanganan Konflik Sosial	*Persentase masyarakat yang mengikuti keg. Pembinaan Kewaspadaan Dini*	-			90 Persen	1.615.418.400,00			Memperkokoh ideologi Pancasila, demokrasi, dan hak asasi manusia (HAM).	JATIM HARMONI Menjaga Terwujudnya Masyarakat yang Harmonis dan Inklusif 6. Meningkatkan Harmonisasi Sosial	Masyarakat Kota Pasuruan	-	1.821.945.195,00	BADAN KESATUAN BANGSA DAN POLITIK
	8.01.06.2.01.0001	Penyusunan Program Kerja di Bidang Kewaspadaan Dini, Kerja Sama Intelijen, Pemantauan Orang Asing, Tenaga Kerja Asing dan Lembaga Asing, Kewaspadaan Perbatasan antar Negara, Fasilitasi Kelembagaan Bidang Kewaspadaan, serta Penanganan Konflik di Daerah														
			Jumlah Dokumen Program Kerja di Bidang Kewaspadaan Dini, Kerja Sama Intelijen, Pemantauan Orang Asing, Tenaga Kerja Asing dan Lembaga Asing, Kewaspadaan Perbatasan antar Negara, Fasilitasi Kelembagaan Bidang Kewaspadaan, serta Penanganan Konflik di Daerah yang Disusun				1 Dokumen	112.543.500,00	Kota Pasuruan, Panggungrejo, Pekuncen Kota Pasuruan, Semua Kecamatan, Semua Kel/Desa	DANA ALOKASI UMUM (DAU)	Memperkokoh ideologi Pancasila, demokrasi, dan hak asasi manusia (HAM).	JATIM HARMONI Menjaga Terwujudnya Masyarakat yang Harmonis dan Inklusif 6. Meningkatkan Harmonisasi Sosial	Masyarakat Kota Pasuruan		207.504.675,00	BADAN KESATUAN BANGSA DAN POLITIK
	8.01.06.2.01.0004	Pelaksanaan Koordinasi di Bidang Kewaspadaan Dini, Kerja Sama Intelijen, Pemantauan Orang Asing, Tenaga Kerja Asing dan Lembaga Asing, Kewaspadaan Perbatasan antar Negara, Fasilitasi Kelembagaan Bidang Kewaspadaan, serta Penanganan Konflik di Daerah														
			Jumlah Orang yang Mengikuti Koordinasi di Bidang Kewaspadaan Dini, Kerja Sama Intelijen, Pemantauan Orang Asing, Tenaga Kerja Asing dan Lembaga Asing, Kewaspadaan Perbatasan antar Negara, Fasilitasi Kelembagaan Bidang Kewaspadaan, serta Penanganan Konflik di Daerah				50 Orang	14.874.500,00	Kota Pasuruan, Panggungrejo, Pekuncen	DANA ALOKASI UMUM (DAU)	Memperkokoh ideologi Pancasila, demokrasi, dan hak asasi manusia (HAM).	JATIM HARMONI Menjaga Terwujudnya Masyarakat yang Harmonis dan Inklusif 6. Meningkatkan Harmonisasi Sosial	Masyarakat Kota Pasuruan		15.618.225,00	BADAN KESATUAN BANGSA DAN POLITIK
	8.01.06.2.01.0005	Pelaksanaan Monitoring, Evaluasi dan Pelaporan di Bidang Kewaspadaan Dini, Kerja Sama Intelijen, Pemantauan Orang Asing, Tenaga Kerja Asing dan Lembaga Asing, Kewaspadaan Perbatasan antar Negara, Fasilitasi Kelembagaan Bidang Kewaspadaan, serta Penanganan Konflik di Daerah														

NO	KODE	URUSAN / BIDANG URUSAN / PROGRAM / KEGIATAN / SUB KEGIATAN	INDIKATOR PROGRAM / KEGIATAN / SUB KEGIATAN	TARGET AKHIR PERIODE RENSTRA OPD	REALISASI CAPAIAN RENJA OPD TAHUN 2024	PRAKIRAAN CAPAIAN TARGET RENJA OPD TAHUN 2025	CAPAIAN KINERJA DAN KERANGKA PENDANAAN						KELOMPOK SASARAN	PRAKIRAAN MAJU RENCANA TAHUN 2027		PERANGKAT DAERAH PENANGGUNG JAWAB
							TARGET 2026	PAGU INDIKATIF (Rp)	LOKASI	SUMBER DANA	PRIORITAS			TARGET	PAGU INDIKATIF (Rp)	
											NASIONAL	DAERAH				
1	2	3	4	5	6	7	8	9	10	11	12	13	14	15	16	17
			Jumlah Laporan Hasil Monitoring, Evaluasi dan Pelaporan di Bidang Kewaspadaan Dini, Kerja Sama Intelijen, Pemantauan Orang Asing, Tenaga Kerja Asing dan Lembaga Asing, Kewaspadaan Perbatasan antar Negara, Fasilitasi Kelembagaan Bidang Kewaspadaan, serta Penanganan Konflik di Daerah				2 Laporan	1.342.585.500,00	Kota Pasuruan, Panggungrejo, Pekuncen Kota Pasuruan, Semua Kecamatan, Semua Kel/Desa	DANA ALOKASI UMUM (DAU)	Memperkokoh ideologi Pancasila, demokrasi, dan hak asasi manusia (HAM).	JATIM HARMONI Menjaga Terwujudnya Masyarakat yang Harmonis dan Inklusif 6. Meningkatkan Harmonisasi Sosial	Masyarakat Kota Pasuruan		1.446.136.650,00	BADAN KESATUAN BANGSA DAN POLITIK
	8.01.06.2.01.0006	Pelaksanaan Forum Koordinasi Pimpinan Daerah Kabupaten/Kota														
			Jumlah Dokumen Hasil Pelaksanaan Forum Koordinasi Pimpinan Daerah Kabupaten/Kota				1 Dokumen	145.414.900,00	Kota Pasuruan, Panggungrejo, Pekuncen	DANA ALOKASI UMUM (DAU)	Memperkokoh ideologi Pancasila, demokrasi, dan hak asasi manusia (HAM).	JATIM HARMONI Menjaga Terwujudnya Masyarakat yang Harmonis dan Inklusif 6. Meningkatkan Harmonisasi Sosial	Masyarakat Kota Pasuruan		152.685.645,00	BADAN KESATUAN BANGSA DAN POLITIK
	J U M L A H							**1.099.835.847.407,00**							**971.769.631.974,00**	

BAB VI KINERJA PENYELENGGARAAN PEMERINTAHAN DAERAH

6.1. Indikator Kinerja Utama (IKU)

Pencapaian indikator kinerja yang telah ditetapkan merupakan keberhasilan dari tujuan dan sasaran pembangunan daerah yang telah direncanakan. Ukuran keberhasilan/ pencapaian suatu daerah membutuhkan indikator yang mampu menggambarkan kemajuan daerah tersebut. Indikator kinerja dimaksud juga diperlukan oleh publik dalam rangka perwujudan transparansi dan akuntabilitas penyelenggaraan pemerintahan dan pembangunan daerah. Lebih lanjut data dan informasi juga berguna sebagai dasar untuk mengidentifikasi masalah, memilih berbagai alternatif kebijakan, menentukan alokasi anggaran, memberikan peringatan dini (*early warning*) terhadap masalah yang berkembang, memantau perkembangan pelaksanaan kebijakan, membuat tindakan korektif secara dini, sebagai bahan pengendalian dan evaluasi dampak dari kebijakan yang telah dibuat serta sebagai laporan pertanggungjawaban kepada publik.

Tabel 6. 1 Target Indikator Kinerja Utama (IKU) RKPD 2026

No.	Indikator	Satuan	Kondisi Awal Kinerja 2024	Target 2026
		Indikator Tujuan		
1	Indeks Reformasi Birokrasi	Indeks	87,38	88,90
2	Indeks Pembangunan Manusia	Indeks	78,9	79,63
3	Laju Pertumbuhan Ekonomi	%	5,45	5,8
4	Angka Kemiskinan	%	6,32	5,9
5	Indeks Gini	Indeks	0,334	0,322
6	Indeks Kesalehan Sosial	Indeks	86,61	87,16
7	IKLI	Angka	3,81	3,94
		Indikator Sasaran		
8	SAKIP	Nilai	73,05	78,00
9	IPKD	Indeks	62,21	63,00
10	Indeks Pelayanan Publik	Indeks	4,53	4,57
11	SPBE	Indeks	4,07	1.50
12	Indeks Profesionalisme Aparatur	Indeks	82,20	82,80
13	Tingkat Maturitas SPIP Terintegrasi	Kategori	Level 3	Level 3
14	Harapan Lama Sekolah	Tahun	13,67	13,69
15	Rata-rata Lama Sekolah	Tahun	9,94	10,36

No.	Indikator	Satuan	Kondisi Awal Kinerja 2024	Target 2026
16	Usia Harapan Hidup	Tahun	74,86	74,88
17	Prevalensi Stunting pada balita	%	18,60	10,00
18	Indeks Pembangunan Gender	Indeks	96,99	97,30
19	Nilai PDRB Sektor Industri Pengolahan	Miliar Rupiah	1.308,54	1.400
20	Nilai PDRB Sektor Perdagangan	Miliar Rupiah	2.000	2.200
21	Nilai PDRB Pariwisata	Miliar Rupiah	356,75	391
22	Nilai Realisasi Investasi	Miliar Rupiah	N/A	61,2
23	% PPKS yang Mandiri	%	N/A	15,45
24	PDRB Perkapita	Rupiah	51.080.000	57.000.000
25	TPT	%	4,63	4,4
26	Indeks Pembangunan Pemuda	Indeks	N/A	58,00
27	Indeks Stabilitas	Indeks	81,65	83,60
28	Indeks Toleransi	Indeks	89,2	91,50
29	Indeks Infrastruktur	Indeks	82,32	83,00
30	IKLH	Indeks	60,15	62,09
31	Indeks Resiko Bencana	Indeks	96,7	93,90

6.2. Indikator Kinerja Daerah (IKD)

Pada sub bab ini dipaparkan target capaian indikator kinerja daerah Kota Pasuruan untuk tahun 2026. Target capaian yang digunakan sebagai acuan dalam RKPD tahun 2026 adalah target capaian indikator kinerja daerah yang ditetapkan dalam RPJMD tahun 2025-2029. Berikut merupakan capaian kinerja tahun 2024 beserta target capaian indikator kinerja daerah tahun 2026.

Tabel 6. 2 Target Indikator Kinerja Daerah (IKD) RKPD 2026

NO.	INDIKATOR	SATUAN	Kondisi Awal Kinerja 2024	Target 2026
I	**ASPEK GEOGRAFI DAN DEMOGRAFI**			
1	Indeks Resiko Bencana	Indeks	96,70	93,90
2	IKLH	Indeks	60,15	62,09
3	Rumah Tangga dengan Akses Sanitasi Aman	%	N/A	13,25
4	Rumah Tangga dengan Akses Hunian Layak, Terjangkau dan Berkelanjutan	%	N/A	83,85
5	Akses Rumah Tangga Perkotaan terhadap Air Siap Minum Perpipaan	%	N/A	52,00
6	Timbulan Sampah Terolah di Fasilitas Pengolahan Sampah	%	20,71	25,69
7	Proporsi Rumah Tangga (RT) Dengan Layanan Penuh Pengumpulan Sampah	%	N/A	34,00
II	**ASPEK KESEJAHTERAAN MASYARAKAT**			
1	Rata-rata lama sekolah penduduk usia di atas 15 tahun (tahun)	Tahun	9,94	10,36
2	Proporsi Penduduk Berusia 15 Tahun ke Atas yang Berkualifikasi Pendidikan Tinggi	%	N/A	15,10
3	Harapan Lama Sekolah	Tahun	13,67	13,69
4	Persentase seni budaya yang dilestarikan	%	99,25	100
5	Angka Kematian Ibu (per 100.000 kelahiran hidup)	Angka	57	57,00
6	Prevalensi Stunting pada balita (%)	%	18.30	10,00
7	Usia Harapan Hidup (UHH)	Tahun	74,86	74,88
8	Tingkat Partisipasi Angkatan Kerja Perempuan (%)	%	62,58	62,78
9	Indeks Ketimpangan Gender (IKG)	Indeks	0,192	0,187

NO.	INDIKATOR	SATUAN	Kondisi Awal Kinerja 2024	Target 2026
10	Indeks Pembangunan Berwawasan Kependudukan (IPBK)	Indeks	69,5	69,70
11	Tingkat Kemiskinan (%)	%	6,32	5,90
12	Persentase PPKS Mandiri	%	N/A	15,45
13	Indeks Pembangunan Literasi Masyarakat	Indeks	84,38	85,70
14	Nilai Hasil Pengawasan Kearsipan	Nilai	78,03	79,20
15	Indeks Kepuasan Masyarakat (RSUD)	Indeks	82,99	81,68
16	TPT	%	4,63	4,40
17	Cakupan kepesertaan Jaminan Sosial Ketenagakerjaan	%	36,40	42,40
18	Tingkat Partisipasi Angkatan Kerja	%	72,72	73,50
19	Angka keberhasilan pengobatan Tuberkulosis (treatment success rate)	%	89,40	90,00
20	Cakupan kepesertaan jaminan kesehatan	%	99,68	98,70
21	Persentase satuan pendidikan yang mencapai standar kompetensi minimum pada asesmen tingkat nasional untuk	%		
	Literasi Membaca	%	64,49	68,09
	Numerasi	%	56,55	61,10
22	Indeks pembangunan keluarga	Skor	65,68	67,56
23	Indeks Kerukunan Umat Beragama	Skor	N/A	78,70
24	Indeks Pembangunan Kebudayaan	Skor	N/A	58,00
25	Tingkat Partisipasi Pemuda dalam Kegiatan Ekonomi Mandiri	%	N/A	2,10
26	Jumlah Medali Yang Diperoleh	Angka	40	28
27	Prevalensi ketidakcukupan konsumsi pangan (Prevalence of Undernourishment) (%)	%	N/A	4,50%
III	**ASPEK DAYA SAING DAERAH**			
1	ICOR	Skor	3,71	3,5
2	Nilai Realisasi Investasi	Miliar Rupiah	N/A	61,20
3	Nilai PDRB Sektor Industri Pengolahan	Miliar Rupiah	1.308,54	1.400
4	Rasio PDRB Industri Pengolahan	%	19,81	20,40
5	Nilai PDRB Sektor Perdagangan	Miliar Rupiah	2.000	2.200
6	Nilai PDRB Pariwisata	Miliar Rupiah	356,75	391
7	Rasio PDRB Pariwisata	%	5,5	5,54
8	Pembentukan Modal Tetap Bruto (% PDRB)	%	N/A	19,80
9	Indeks Inovasi Daerah	indeks	51,04	56,71
10	Persentase PAD terhadap Pendapatan	%	19,07	24,23
11	Persentase pertumbuhan volume usaha koperasi	%	N/A	1,00
12	Persentase peningkatan omset usaha mikro	%	N/A	20,00
13	Indeks Ketahanan Pangan	Indeks	N/A	75,91
14	PDRB Sektor Pertanian dan Perikanan	Milyar Rupiah	136,38	142,78
15	Rasio PDRB Penyediaan Akomodasi Makan dan Minum	%	5,5	5,54
16	Nilai tambah produk hasil perikanan	Miliar Rupiah	84,757	85,609
17	Indeks Infrastruktur Urusan Pekerjaan Umum dan penataan Ruang	Indeks	81,9	76,72
18	Indeks Infrastruktur Urusan Perumahan Rakyat dan Kawasan Permukiman	Indeks	N/A	86,45
19	Indeks Infrastruktur Urusan Perhubungan	Indeks	82,00	80,00
IV	**ASPEK PELAYANAN UMUM**			
1	Indeks Kepuasan Anggota DPRD	Indeks	80,65	82,00

NO.	INDIKATOR	SATUAN	Kondisi Awal Kinerja 2024	Target 2026
2	Nilai Komponen Pelaporan Kinerja dalam SAKIP	Nilai	10,87	12,00
3	Indeks Kepuasan Masyarakat (Setda)	Indeks	88,28	87,00
4	Level Maturitas SPIP Terintegrasi	Level	3	3
5	Indeks Kepuasan Masyarakat (Capil)	Indeks	91,39	91,50
6	Opini BPK	Angka	WTP	WTP
7	Indeks Keharmonisan Sosial	Indeks	N/A	60,00
8	Persentase Penurunan Pelanggaran Perda dan Perkada	%	22,00	12,00
9	Nilai Komponen Perencanaan dalam SAKIP	Nilai	23,74	24,70
10	Indeks Kepuasan Masyarakat (Kecamatan Panggungrejo)	Indeks	84,75	90,25
11	Indeks Kepuasan Masyarakat (Kecamatan Gadingrejo)	Indeks	85,25	88,00
12	Indeks Kepuasan Masyarakat (Kecamatan Purworejo)	Indeks	86,98	89,20
13	Indeks Kepuasan Masyarakat (Kecamatan Bugul Kidul)	Indeks	92,79	94,00
14	Indeks SPBE	Indeks	4,07	1,50
15	Indeks Profesionalitas ASN	Indeks	82,20	82,80
16	Indeks Sistem Merit	Indeks	0,69	0,735
17	Indeks Integritas	Indeks	N/A	74,20
18	Indeks Pelayanan Publik	Indeks	4,53	4,57
19	Penurunan Emisi GRK Kumulatif (ton CO_2 eq)	Angka	836,67	853,99

BAB VII
PENUTUP

Dengan tersusunnya Rencana Kerja Perangkat Daerah (RKPD) Kota Pasuruan Tahun 2026 ini, diharapkan semua pihak dapat mengetahui gambaran tentang rancangan kerangka ekonomi, prioritas pembangunan dan arah kebijakan pembangunan Kota Pasuruan Tahun 2026, selain itu RKPD dipergunakan sebagai pedoman:

a. Penyusunan Rencana Kerja Perangkat Daerah (RENJA-PD) Kota Pasuruan Tahun 2026;
b. Penyusunan Kebijakan Umum APBD (KUA) dan menentukan Prioritas dan Plafon Anggaran Sementara (PPAS) Kota Pasuruan Tahun 2026;
c. Penyusunan Anggaran Pendapatan dan Belanja Daerah (APBD) Kota Pasuruan Tahun 2026;
d. Evaluasi kinerja penyelenggaraan pemerintahan daerah; dan
e. Penyelarasan prioritas pembangunan dan sinergitas perencanaan pembangunan antar sektor, antar wilayah, dan antar tingkat Pemerintah.

RKPD Kota Pasuruan Tahun 2026 ini, diharapkan mampu mewujudkan cita-cita pembangunan Kota Pasuruan, yakni: “**Penguatan Transformasi Ekonomi Dan Sosial Yang Harmoni Dan Berkelanjutan”.**

Dalam pelaksanaan tahun berjalan RKPD Kota Pasuruan Tahun 2026, apabila terjadi adanya ketidaksesuaian dengan perkembangan keadaan atau tidak sesuai dengan asumsi prioritas pembangunan Daerah, kerangka ekonomi Daerah dan keuangan Daerah serta rencana program dan kegiatan, maka akan dilakukan penyesuaian-penyesuaian dalam bentuk RKPD Perubahan dengan tetap berpedoman pada peraturan perundang-undangan yang berlaku. Apabila kepala daerah tidak menetapkan Peraturan Kepala Daerah tentang RKPD sebagaimana dimaksud dalam Pasal 264 ayat (2), kepala daerah dikenai sanksi administratif berupa tidak dibayarkan hak-hak keuangan yang diatur dalam peraturan perundang-

undangan selama 3 (tiga) bulan. Bupati/ Wali Kota menyampaikan Peraturan Bupati/Wali Kota tentang RKPD Kabupaten/ Kota kepada Gubernur melalui BAPPEDA Provinsi paling lambat 7 (tujuh) hari setelah ditetapkan.

Dokumen ini diharapkan dapat menjadi media komunikasi secara berkelanjutan antar semua pelaku pembangunan dan sebagai media evaluasi pelaksanaan pembangunan dan sebagai media evaluasi pelaksanaan program/kegiatan supaya tetap berjalan sesuai dengan rencana.

WALIKOTA PASURUAN,

ADI WIBOWO, S.T.P., M.Si.

Pemerintah Kota Pasuruan

