



PEMERINTAH
KOTA PASURUAN

R K P D

RENCANA KERJA PEMERINTAH DAERAH KOTA PASURUAN *TAHUN 2023*



Pasuruan
Kota Madinah
Maju Ekonominya-Indah Kotanya
Harmoni Warganya



WALIKOTA PASURUAN
PROVINSI JAWA TIMUR

PERATURAN WALIKOTA PASURUAN
NOMOR 59 TAHUN 2022

TENTANG

RENCANA KERJA PEMERINTAH DAERAH TAHUN 2023

DENGAN RAHMAT TUHAN YANG MAHA ESA

WALIKOTA PASURUAN,

- Menimbang : a. bahwa untuk melaksanakan ketentuan Pasal 9 Peraturan Daerah Kota Pasuruan Nomor 4 Tahun 2021 tentang Rencana Pembangunan Jangka Menengah Daerah Kota Pasuruan Tahun 2021-2026, perlu disusun Rencana Kerja Pemerintah Daerah;
- b. berdasarkan pertimbangan sebagaimana dimaksud pada huruf a, perlu membentuk Peraturan Walikota tentang Rencana Kerja Pemerintah Daerah Tahun 2023;
- Mengingat : 1. Pasal 18 ayat (6) Undang-Undang Dasar Negara Republik Indonesia Tahun 1945;
- 2. Undang-Undang Nomor 17 Tahun 1950 tentang Pembentukan Daerah-daerah Kota Kecil Dalam Lingkungan Propinsi Jawa Timur, Jawa Tengah dan Jawa Barat (Berita Negara Republik Indonesia tanggal 14 Agustus 1950) sebagaimana telah diubah dengan Undang-Undang Nomor 13 Tahun 1954 tentang Pengubahan Undang-Undang Nr 16 dan 17 Tahun 1950 (Republik Indonesia Dahulu) tentang Pembentukan Kota-kota Besar dan Kota-kota Kecil di Jawa (Lembaran Negara Republik Indonesia Tahun 1954 Nomor 40, Tambahan Lembaran Negara Republik Indonesia Nomor 551);
- 3. Undang-Undang ...

3. Undang-Undang Nomor 25 Tahun 2004 tentang Sistem Perencanaan Pembangunan Nasional (Lembaran Negara Republik Indonesia Tahun 2004 Nomor 104, Tambahan Lembaran Negara Republik Indonesia Nomor 4421);
4. Undang-Undang Nomor 1 Tahun 2004 tentang Perbendaharaan Negara (Lembaran Negara Republik Indonesia Tahun 2004 Nomor 5);
5. Undang-Undang Nomor 17 Tahun 2007 tentang Rencana Pembangunan Jangka Panjang Nasional Tahun 2005-2025 (Lembaran Negara Republik Indonesia Tahun 2007 Nomor 33, Tambahan Lembaran Negara Republik Indonesia Nomor 4700);
6. Undang-Undang Nomor 23 Tahun 2014 tentang Pemerintahan Daerah (Lembaran Negara Republik Indonesia Tahun 2014 Nomor 244, Tambahan Lembaran Negara Republik Indonesia Nomor 5587) sebagaimana telah beberapa kali diubah terakhir dengan Undang-Undang Nomor 11 Tahun 2020 tentang Cipta Kerja (Lembaran Negara Tahun 2020 Nomor 245 Tambahan Lembaran Negara Nomor 6573);
7. Peraturan Pemerintah Nomor 46 Tahun 1982 tentang Perubahan Batas Wilayah Kotamadya Daerah Tingkat II Pasuruan (Lembaran Negara Republik Indonesia Tahun 1982 Nomor 73, Tambahan Lembaran Negara Republik Indonesia Nomor 4741);
8. Peraturan Pemerintah Nomor 8 Tahun 2008 tentang Tahapan, Tata Cara Penyusunan, Pengendalian dan Evaluasi Pelaksanaan Rencana Pembangunan Daerah, (Lembaran Negara Republik Indonesia Tahun 2008 Nomor 21, Tambahan Lembaran Negara Republik Indonesia Nomor 4817);
9. Peraturan Pemerintah Nomor 17 Tahun 2017 tentang Sinkronisasi Proses Perencanaan dan Penganggaran Pembangunan Nasional (Lembaran Negara Republik Indonesia Tahun 2017 Nomor 105, Tambahan Lembaran Negara Republik Indonesia Nomor 6056);

10. Peraturan ...

10. Peraturan Pemerintah Nomor 12 Tahun 2019 tentang Pengelolaan Keuangan Daerah (Lembaran Negara Republik Indonesia Tahun 2019 Nomor 42, Tambahan Lembaran Negara Republik Indonesia Nomor 6322);
11. Peraturan Presiden Nomor 3 Tahun 2016 tentang Percepatan Pelaksanaan Proyek Strategis Nasional (Lembaran Negara Republik Indonesia Tahun 2016 Nomor 4) sebagaimana telah beberapa kali diubah dengan Peraturan Presiden Nomor 109 Tahun 2020 tentang Perubahan Ketiga Atas Peraturan Presiden Nomor 3 Tahun 2016 tentang Percepatan Pelaksanaan Proyek Strategis Nasional (Lembaran Negara Republik Indonesia Tahun 2020 Nomor 259);
12. Peraturan Presiden Nomor 80 Tahun 2019 tentang Percepatan Pembangunan Ekonomi di Kawasan Gresik - Bangkalan - Mojokerto - Surabaya - Sidoarjo - Lamongan, Kawasan Bromo - Tengger - Semeru, serta Kawasan Selingkar Wilis dan Lintas Selatan (Lembaran Negara Republik Indonesia Tahun 2019 Nomor 225);
13. Peraturan Presiden Nomor 18 Tahun 2020 tentang Rencana Pembangunan Jangka Menengah Nasional Tahun 2020-2024 (Lembaran Negara Republik Indonesia Tahun 2020 Nomor 10);
14. Peraturan Menteri Dalam Negeri Nomor 86 Tahun 2017 tentang Tata Cara Perencanaan, Pengendalian dan Evaluasi Pembangunan Daerah, Tata Cara Evaluasi Rancangan Peraturan Daerah tentang Rencana Pembangunan Jangka Panjang Daerah dan Rencana Pembangunan Jangka Menengah Daerah, serta Tata Cara Perubahan Rencana Pembangunan Jangka Panjang Daerah, Rencana Pembangunan Jangka Menengah Daerah, dan Rencana Kerja Pemerintah Daerah (Berita Negara Tahun 2017 Nomor 1312);
15. Peraturan Menteri Dalam Negeri Nomor 100 Tahun 2018 tentang Penerapan Standar Minimal (Berita Negara Republik Indonesia Tahun 2018 Nomor 1540);

16. Peraturan ...

16. Peraturan Menteri Dalam Negeri Nomor 77 Tahun 2020 tentang Pedoman Teknis Pengelolaan Keuangan Daerah (Berita Negara Tahun 2020 Nomor 1781);
17. Peraturan Menteri Dalam Negeri Nomor 81 Tahun 2022 tentang Pedoman Penyusunan Rencana Kerja Pemerintah Daerah Tahun 2022-2023 (Berita Negara Tahun 2022 Nomor 590);
18. Peraturan Daerah Kota Pasuruan Nomor 2 tahun 2007 tentang Pokok-Pokok Pengelolaan Keuangan Daerah (Lembaran Daerah Kota Pasuruan Tahun 2008 Nomor 01, Tambahkan Lembaran Daerah Kota Pasuruan Nomor 01) sebagaimana telah diubah dengan Peraturan Daerah Kota Pasuruan Nomor 08 Tahun 2010 tentang Perubahan atas Peraturan Daerah Kota Pasuruan Nomor 02 Tahun 2007 tentang Pokok Pokok Pengelolaan Keuangan Daerah (Lembaran Daerah Kota Pasuruan Tahun 2010 Nomor 14);
19. Peraturan Daerah Kota Pasuruan Nomor 4 Tahun 2021 tentang Rencana Pembangunan Jangka Panjang Daerah Kota Pasuruan Tahun 2021-2026 (Lembaran Daerah Kota Pasuruan Tahun 2021 Nomor 4, Tambahan Lembaran Daerah Kota Pasuruan Nomor 4);
20. Peraturan Daerah Kota Pasuruan Nomor 7 Tahun 2016 tentang Pembentukan dan Susunan Perangkat Daerah (Lembaran Daerah Kota Pasuruan Tahun 2016 Nomor 13, Tambahan Lembaran Daerah Kota Pasuruan Nomor 11);

MEMUTUSKAN:

Menetapkan : PERATURAN WALIKOTA TENTANG RENCANA KERJA PEMERINTAH DAERAH TAHUN 2023.

Pasal 1

Dalam Peraturan Walikota ini yang dimaksud dengan:

1. Walikota adalah Walikota Pasuruan.
2. Dewan Perwakilan Rakyat Daerah yang selanjutnya disingkat DPRD adalah Dewan Perwakilan Rakyat Daerah Kota Pasuruan.

3. Badan ...

3. Badan adalah Badan Perencanaan Pembangunan, Penelitian, dan Pengembangan Daerah Kota Pasuruan.
4. Perangkat Daerah adalah unsur pembantu Walikota dan DPRD dalam penyelenggaraan urusan pemerintahan yang menjadi kewenangan Kota Pasuruan.
5. Rencana Pembangunan Jangka Menengah Daerah yang selanjutnya disingkat RPJMD adalah dokumen perencanaan daerah untuk periode 5 (lima) tahun.
6. Rencana Kerja Pemerintah yang selanjutnya disingkat RKP adalah dokumen perencanaan nasional untuk periode 1 (satu) tahun.
7. Rencana Kerja Pemerintah Daerah yang selanjutnya disingkat RKPD adalah dokumen perencanaan daerah untuk periode 1 (satu) tahun atau disebut dengan rencana pembangunan tahunan daerah.
8. Rencana Kerja Perangkat Daerah yang selanjutnya disebut Renja Perangkat Daerah adalah dokumen perencanaan Perangkat Daerah untuk periode 1 (satu) tahun.
9. Anggaran Pendapatan dan Belanja Daerah yang selanjutnya disingkat APBD adalah rencana keuangan tahunan pemerintahan daerah yang dibahas dan disetujui bersama oleh Pemerintah Daerah dan DPRD dan ditetapkan dengan peraturan daerah.

Pasal 2

- (1) Kedudukan RKPD Kota Pasuruan Tahun 2023 merupakan penjabaran dari RPJMD Kota Pasuruan Tahun 2021-2026 dengan memperhatikan RKP dan RKPD Provinsi Jawa Timur Tahun 2023, untuk periode mulai 1 Januari 2023 dan berakhir pada tanggal 31 Desember 2023.

(2) Maksud ...

- (2) Maksud penyusunan RKPD Kota Pasuruan Tahun 2023 adalah sebagai pedoman dalam:
- a. mengoptimalkan pemanfaatan sumber daya yang dimiliki untuk peningkatan kesejahteraan masyarakat;
 - b. memberikan arah pembangunan Kota Pasuruan Tahun 2023; dan
 - c. menjamin keterkaitan konsistensi antara perencanaan, penganggaran, pelaksanaan, dan pengawasan.
- (3) Tujuan penetapan RKPD Kota Pasuruan Tahun 2023 adalah:
- a. sebagai acuan dalam penyusunan Kebijakan Umum Anggaran (KUA), Prioritas, dan Plafon Anggaran Sementara (PPAS) APBD Tahun 2023;
 - b. sebagai pedoman Perangkat Daerah dalam menyusun Rencana Kerja Perangkat Daerah Tahun 2023;
 - c. sebagai bahan evaluasi Rancangan Peraturan Daerah tentang APBD Tahun 2023; dan
 - d. untuk memastikan bahwa APBD Tahun 2023 telah disusun berdasarkan RKPD Kota Pasuruan Tahun 2023.

Pasal 3

Substansi RKPD Kota Pasuruan Tahun 2023 memuat perencanaan pembangunan tahunan daerah yang tertuang dalam sistematika, sebagai berikut:

- Bab I Pendahuluan
Bab II Gambaran Umum Kondisi Daerah
Bab III Kerangka Ekonomi dan Keuangan Daerah
Bab IV Sasaran dan Prioritas Pembangunan Daerah
Bab V Rencana Kerja dan Pendanaan Daerah
Bab VI Kinerja Penyelenggaraan Pemerintahan Daerah
Bab VII Penutup.

Pasal 4 ...

Pasal 4

Penjabaran substansi RKPD Kota Pasuruan Tahun 2023 tercantum dalam lampiran yang merupakan bagian tidak terpisahkan dari Peraturan Walikota ini.

Pasal 5

- (1) RKPD Kota Pasuruan Tahun 2023 dapat diubah dalam hal tidak sesuai dengan perkembangan daerah tahun berjalan dengan berdasarkan ketentuan peraturan perundang-undangan.
- (2) Perubahan RKPD Kota Pasuruan Tahun 2023 sebagaimana dimaksud pada ayat (1) diatur dengan Peraturan Walikota.
- (3) Walikota menyampaikan Peraturan Walikota tentang Perubahan RKPD Kota Pasuruan Tahun 2023 kepada Gubernur, bersamaan dengan penyampaian rancangan peraturan daerah tentang perubahan APBD tahun berkenaan, untuk dievaluasi.

Pasal 6

- (1) Kepala Perangkat Daerah membuat laporan kinerja triwulanan dan tahunan atas pelaksanaan rencana kerja dan anggaran yang berisi uraian realisasi dan target tentang indikator kinerja masing-masing program dan/atau kegiatan, sesuai dengan tugas pokok dan fungsinya.
- (2) Laporan sebagaimana dimaksud pada ayat (1) disampaikan kepada Walikota melalui Kepala Badan, paling lambat 14 (empat belas) hari kerja sejak triwulan yang berkenaan berakhir.
- (3) Kepala Badan melakukan evaluasi atas laporan sebagaimana dimaksud pada ayat (2) dan selanjutnya menyerahkan hasil evaluasi berikut rekomendasinya kepada Walikota.
- (4) Hasil evaluasi sebagaimana dimaksud pada ayat (3) dipergunakan sebagai bahan penyusunan RKPD tahun berikutnya.

Pasal 7 ...

Pasal 7

Peraturan Walikota ini mulai berlaku pada tanggal diundangkan.

Agar setiap orang mengetahuinya, memerintahkan pengundangan Peraturan Walikota ini dengan penempatannya dalam Berita Daerah Kota Pasuruan.

Ditetapkan di Pasuruan
Pada tanggal 6 Juli 2022


WALIKOTA PASURUAN,



SAIFULLAH YUSUF

Diundangkan di Pasuruan
pada tanggal 6 Juli 2022

SEKRETARIS DAERAH KOTA PASURUAN,



RUDIYANTO

BERITA DAERAH KOTA PASURUAN TAHUN 2022 NOMOR 59



DAFTAR ISI

DAFTAR ISI	I
DAFTAR TABEL	III
DAFTAR GAMBAR	VIII
DAFTAR GRAFIK	X
BAB 1 PENDAHULUAN	1-1
1.1 Latar Belakang	1-1
1.2 Dasar Hukum Penyusunan	1-3
1.3 Hubungan Antar Dokumen	1-6
1.4 Maksud dan Tujuan	1-7
1.5 Sistematika Penulisan Dokumen RKPD	1-8
BAB 2 Gambaran Umum Kondisi Daerah	2-1
2.1. Kondisi Umum Kondisi Daerah	2-1
2.1.1. Aspek Geografi dan Demografi	2-1
2.1.1.1. Karakteristik & Lokasi Wilayah	2-1
2.1.1.2. Demografi	2-20
2.1.2. Aspek Kesejahteraan Masyarakat	2-27
2.1.2.1. Fokus Kesejahteraan dan Pemerataan Ekonomi	2-27
2.1.2.2. Fokus Kesejahteraan Sosial	2-31
2.1.2.3. Fokus Seni Budaya dan Olah Raga	2-41
2.1.2.4. Kebudayaan	2-41
2.1.2.5. Capaian Indikator Kinerja Utama (IKU)	2-43
2.1.3. Aspek Pelayanan Umum	2-48
2.1.3.1. Fokus Urusan Wajib Pelayanan Dasar	2-48
2.1.3.2. Fokus Urusan Wajib Bukan Pelayanan Dasar	2-81
2.1.3.3. Fokus Urusan Pilihan	2-124
2.1.3.4. Fokus Urusan Pemerintahan Fungsi Penunjang	2-134
2.1.4. Aspek Daya Saing Daerah	2-143
2.1.4.1. Fokus Kemampuan Ekonomi Daerah	2-143
2.1.4.2. Fokus Fasilitas Wilayah/Infrastruktur	2-145
2.1.4.3. Fokus Iklim Berinvestasi	2-150
2.1.4.4. Fokus Sumberdaya Manusia	2-153
2.2. Evaluasi Pelaksanaan Program dan Kegiatan RKPD sampai Tahun Berjalan dan Realisasi RPJMD.	2-155
2.3. Permasalahan Pembangunan Daerah	2-190
2.3.1. Identifikasi Permasalahan penyelenggaraan urusan pemerintah daerah ..	2-190
BAB 3 KERANGKA EKONOMI DAERAH DAN KEUANGAN DAERAH	3-1
3.1. Arah Kebijakan Ekonomi Daerah	3-1
3.1.1 Kondisi Ekonomi Daerah	3-1
3.1.2 Tantangan dan Prospek Perekonomian Daerah	3-16
3.1.3 Arah Kebijakan Perekonomian Daerah	3-25
3.2. Arah Kebijakan Keuangan Daerah	3-29
3.2.1 Penghitungan Kapasitas Keuangan Daerah	3-30
3.2.2 Arah Kebijakan Pengelolaan Pendapatan Daerah	3-47
3.2.3 Arah Kebijakan Pengelolaan Belanja Daerah	3-51
3.2.4 Arah Kebijakan Pengelolaan Pembiayaan Daerah	3-54





BAB 4 PRIORITAS DAN SASARAN PEMBANGUNAN DAERAH..... 4-1

4.1 Tujuan dan Sasaran Pembangunan 4-1

4.2 Prioritas dan Sasaran Pembangunan Tahun 2023 4-4

4.2.1 Prioritas dan Sasaran Pembangunan Nasional Tahun 2023..... 4-4

4.2.2 Arah Kebijakan/Prioritas Pembangunan Provinsi Jawa Timur Tahun 2023 4-7

4.2.3 Strategi dan Arah Kebijakan Kota Pasuruan Tahun 2023 4-8

4.2.4 Tematik Pembangunan Kota Pasuruan Tahun 2023 4-16

4.2.5 *Cross Cutting* Arah Kebijakan Pembangunan Kota Pasuruan Tahun 2023..... 4-27

4.2.6 Interkoneksi Permasalahan dan Isu Strategis dengan Arah Kebijakan Pembangunan Kota Pasuruan Tahun 2023 4-35

4.2.7 Pokok-Pokok Pikiran Anggota Dewan Kota Pasuruan 4-37

BAB 5 RENCANA KERJA DAN PENDANAAN DAERAH..... 5-1

BAB 6 KINERJA PENYELENGGARAAN PEMERINTAHAN DAERAH 6-1

6.1 Indikator Kinerja Utama (IKU)..... 6-1

6.2 Indikator Kinerja Daerah (IKD) 6-1

BAB 7 PENUTUP 7-1





DAFTAR TABEL

Tabel 2.1: Pembagian Wilayah Kota Pasuruan Berdasarkan Kecamatan dan Kelurahan	2-2
Tabel 2.2: Tinggi Wilayah di Atas Permukaan Laut (DPL) Menurut Kecamatan	2-3
Tabel 2.3: Sungai di Kota Pasuruan.....	2-4
Tabel 2.4: Jumlah Rata-rata Curah Hujan Menurut Bulan di Kota Pasuruan (mm), 2017-2021	2-5
Tabel 2.5: Pola Guna Lahan eksisting di Kota Pasuruan Tahun 2021	2-6
Tabel 2.6: Obyek Wisata di Kota Pasuruan	2-8
Tabel 2.7: Perumahan di Kota Pasuruan Menurut Kelurahan Tahun 2021	2-13
Tabel 2.8: Jenis Dan Jumlah Bencana di Kota Pasuruan Tahun 2017-2021	2-18
Tabel 2.9: Jumlah Dampak Bencana di Kota Pasuruan Tahun 2016-2020.....	2-18
Tabel 2.10: Jumlah Penduduk Kota Pasuruan Tahun 2017–2021	2-20
Tabel 2.11: Jumlah, Sebaran dan Pertumbuhan Penduduk Kota Pasuruan 2017–2021	2-21
Tabel 2.12: Penduduk Kota Pasuruan Tahun 2020 Menurut Tingkat Pendidikan.....	2-24
Tabel 2.13: Angkatan Kerja Menurut Kelompok Umur Kota Pasuruan Tahun 2017–2021	2-25
Tabel 2.14: Penduduk Kota Pasuruan Tahun 2020 Berdasarkan Lapangan Pekerjaan	2-26
Tabel 2.15: Angka Melek Huruf Kota Pasuruan Tahun 2016–2020.....	2-33
Tabel 2.16: Angka Partisipasi Kasar Per Jenjang Pendidikan di Kota Pasuruan Tahun 2017-2021	2-34
Tabel 2.17: Angka Pendidikan yang Ditamatkan Kota Pasuruan Tahun 2017–2021	2-35
Tabel 2.18: Angka Partisipasi Murni (APM) pada Berbagai Jenjang Pendidikan Kota Pasuruan Tahun 2017–2021	2-36
Tabel 2.19: Angka Kematian Bayi dan Angka Kematian Ibu Melahirkan Kota Pasuruan Tahun 2017–2021	2-36
Tabel 2.20: Persentase Gizi Balita Menurut Status Gizi Kota Pasuruan Tahun 2017–2021	2-38
Tabel 2.21: Perkembangan Indikator Ketenagakerjaan Kota Pasuruan Tahun 2017-2021	2-39
Tabel 2.22: Jumlah Prasarana Olahraga di Kota Pasuruan 2017-2021	2-42
Tabel 2.23: Realisasi Capaian Indikator Kinerja Utama.....	2-45
Tabel 2.24: Angka Partisipasi Sekolah Jenjang Pendidikan Dasar di Kota Pasuruan Tahun 2017-2021	2-49
Tabel 2.25: Rasio Ketersediaan Sekolah di Kota Pasuruan Tahun 2017-2021.....	2-50
Tabel 2.26: Rasio Guru dan Murid di Kota Pasuruan Tahun 2017–2021	2-51
Tabel 2.27: Angka Partisipasi Sekolah Jenjang Pendidikan Menengah Kota Pasuruan Tahun 2017–2021	2-53
Tabel 2.28: Rasio Ketersediaan Sekolah Tingkat Menengah Kota Pasuruan Tahun 2017–2021	2-54
Tabel 2.29: Rasio Guru dan Murid pada Jenjang Pendidikan Menengah Kota Pasuruan Tahun 2017-2021.....	2-55
Tabel 2.30: Jumlah Ruang Kelas Menurut Kondisi pada Jenjang Sekolah Dasar Kota Pasuruan Tahun 2017–2021	2-55



Tabel 2.31: Jumlah Ruang Kelas Menurut Kondisi pada Jenjang Pendidikan SMP dan SMA Kota Pasuruan Tahun 2017–2021	2-56
Tabel 2.32: Jumlah Lembaga, Tenaga Pendidik dan Murid Jenjang Pendidikan Anak Usia Dini Kota Pasuruan 2017–2021	2-57
Tabel 2.33: Angka Putus Sekolah Kota Pasuruan Tahun 2017–2021	2-58
Tabel 2.34: Angka Kelulusan Kota Pasuruan Tahun 2017–2021	2-58
Tabel 2.35: Angka Melanjutkan Sekolah di Kota Pasuruan Tahun 2017–2021	2-59
Tabel 2.36: Persentase Guru yang Memenuhi Kualifikasi S1-DIV Per Jenjang Pendidikan Tahun 2017-2021	2-59
Tabel 2.37: Rasio Posyandu Per Satuan Balita (per 100 balita) Kota Pasuruan Tahun 2017–2021	2-61
Tabel 2.38: Rasio Jumlah Rumah Sakit, Puskesmas, Puskesmas Pembantu dan Poliklinik	2-62
Tabel 2.39: Jumlah Tenaga Kesehatan dan Rasio Tenaga Medis Tahun 2017–2021	2-63
Tabel 2.40: Jumlah Kunjungan dan Indeks Kepuasan Masyarakat Atas Layanan Puskesmas di Kota Pasuruan Tahun 2017–2021	2-64
Tabel 2.41: Penanganan kasus TBC dan DBD di Kota Pasuruan Tahun 2017–2021	2-64
Tabel 2.42: Panjang dan Kondisi Jalan Menurut Statusnya di Kota Pasuruan Tahun 2017–2021	2-66
Tabel 2.43: Panjang dan Kondisi Saluran Irigasi di Kota Pasuruan Tahun 2017–2021	2-67
Tabel 2.44: Rasio Tempat Ibadah Per Satuan Penduduk di Kota Pasuruan Tahun 2017-2021	2-68
Tabel 2.45: Presentase RTH di Kota Pasuruan Tahun 2017-2021	2-69
Tabel 2.46: Rumah Bersanitasi di Kota Pasuruan Tahun 2017-2021	2-70
Tabel 2.47: Perumahan di Kota Pasuruan Menurut Kelurahan Tahun 2020	2-70
Tabel 2.48: Jumlah Rumah Tangga Pelanggan dan Panjang Pipa PDAM yang dibangun Kota Pasuruan Tahun 2017–2021	2-72
Tabel 2.49: Jumlah, Luas dan Kapasitas Permakaman yang Dikelola Pemerintah Kota Pasuruan Tahun 2017-2021	2-72
Tabel 2.50: Rasio Polisi Pamong Praja di Kota Pasuruan Tahun 2017–2021	2-74
Tabel 2.51: Rasio Petugas Linmas di Kota Pasuruan Tahun 2016–2021	2-74
Tabel 2.52: Rasio Pos Siskamling di Kota Pasuruan Tahun 2016–2021	2-75
Tabel 2.53: Tingkat Partisipasi Masyarakat (%) Dalam Pemilihan Umum di Kota Pasuruan Tahun 2017-2021	2-78
Tabel 2.54: Perkembangan Panti Sosial di Kota Pasuruan Tahun 2017–2021	2-79
Tabel 2.55: Perkembangan Jumlah Penyandang Masalah Kesejahteraan Sosial di Kota Pasuruan Tahun 2017–2021	2-80
Tabel 2.56: Jumlah Pencari Kerja dan Penempatan Kerja di Kota Pasuruan Tahun 2017–2021	2-82
Tabel 2.57: Tingkat Partisipasi Angkatan Kerja, Tingkat Kesempatan Kerja dan Tingkat Pengangguran Terbuka di Kota Pasuruan Tahun 2017–2021	2-83
Tabel 2.58: Jumlah Kasus Perselisihan Hubungan Industrial di Kota Pasuruan 2017-2021	2-84
Tabel 2.59: Komposisi Anggota DPRD Kota Pasuruan Menurut Jenis Kelamin Tahun 2014-2024	2-85
Tabel 2.60: Proporsi Pegawai Negeri Sipil Menurut Jenis Kelamin di Kota Pasuruan Tahun 2017-2021	2-85



Tabel 2.61: Rasio Kekerasan Dalam Rumah Tangga di Kota Pasuruan Tahun 2017-2021	2-86
Tabel 2.62: Tingkat Partisipasi Angkatan Kerja Menurut Jenis Kelamin di Kota Pasuruan Tahun 2017-2021	2-87
Tabel 2.63: Kinerja Bidang Ketahanan Pangan Kota Pasuruan Tahun 2017-2021 ..	2-88
Tabel 2.64: Pelaksanaan Kegiatan Pembangunan Yang Memerlukan Pembebasan Lahan Tahun 2017-2021	2-90
Tabel 2.65: Cakupan Pengelolaan Sampah di Kota Pasuruan Tahun 2017-2021 ..	2-91
Tabel 2.66: Prasarana dan Sarana Pengelolaan Sampah di Kota Pasuruan Tahun 2017-2021	2-92
Tabel 2.67: Indeks Kualitas Lingkungan Hidup Kota Pasuruan Tahun 2017-2021	2-93
Tabel 2.68: Kinerja Penanganan Pelanggaran Lingkungan Hidup Kota Pasuruan Tahun 2017-2021	2-95
Tabel 2.69: Cakupan Penduduk Ber-KTP di Kota Pasuruan Tahun 2017-2021	2-95
Tabel 2.70: Kinerja Pengelolaan KTP Elektronik di Kota Pasuruan Tahun 2017-2021 ...	2-96
Tabel 2.71: Cakupan Penduduk Ber-Akta Kelahiran di Kota Pasuruan Tahun 2017-2021	2-96
Tabel 2.72: Jumlah Akta Pengakuan Anak, Akta Pengesahan Anak dan Akta Pengangkatan Anak yang Diterbitkan di Kota Pasuruan Tahun 2017-2021	2-97
Tabel 2.73: Lembaga Keberdayaan Masyarakat Kota Pasuruan Menurut Jenisnya Tahun 2017-2021	2-97
Tabel 2.74: Rata-Rata Jumlah Anak Per Keluarga di Kota Pasuruan Tahun 2017-2021	2-98
Tabel 2.75: Persentase Peserta Keluarga Berencana Kota Pasuruan Tahun 2017-2021	2-100
Tabel 2.76: Perkembangan Keluarga Sejahtera di Kota Pasuruan Tahun 2017-2021	2-101
Tabel 2.77: Perkembangan Angkutan Umum di Kota Pasuruan Tahun 2017-2021	2-103
Tabel 2.78: Rambu-Rambu Lalu Lintas Jalan di Kota Pasuruan Tahun 2017-2021	2-103
Tabel 2.79: Jumlah Kendaraan Kota Pasuruan yang Melakukan Uji KIR Tahun 2017-2021	2-104
Tabel 2.80: Jumlah Stasiun Radio dan Menara Telekomunikasi di Kota Pasuruan Tahun 2017-2021*	2-106
Tabel 2.81: Jumlah PD yang Memiliki Website dan Jumlah Pengunjung Website Pemerintah Kota Pasuruan Tahun 2017-2021*	2-108
Tabel 2.82: Persentase Koperasi Aktif di Kota Pasuruan Tahun 2017-2021*	2-110
Tabel 2.83: Kinerja Pengelolaan Koperasi di Kota Pasuruan Tahun 2017-2021*	2-111
Tabel 2.84: Indikator pada Urusan Penanaman Modal di Kota Pasuruan Tahun 2017-2021	2-115
Tabel 2.85: Jumlah Lapangan Menurut Cabang Olahraga di Kota Pasuruan Tahun 2017-2021*	2-117
Tabel 2.86: Prestasi Kepemudaan dan Olahraga Kota Pasuruan Tahun 2017-2021*	2-117
Tabel 2.87: Jumlah OPD yang Memanfaatkan Data Statistik Tahun 2017-2021* ..	2-118
Tabel 2.88: Jenis dan Jumlah Data Statistik yang dimanfaatkan OPD Tahun 2017-2021*	2-119



Tabel 2.89: Kinerja Pengelolaan Perpustakaan di Kota Pasuruan Tahun 2017-2021*	2-123
Tabel 2.90: Produksi Perikanan Kota Pasuruan Tahun 2017-2021	2-125
Tabel 2.91: Luas panen, Produktivitas, dan Produksi Padi Kota Pasuruan Tahun 2017-2021	2-127
Tabel 2.92: Kinerja Bidang Peternakan Kota Pasuruan Tahun 2017-2021	2-127
Tabel 2.93: Nilai dan Kontribusi Sub Sektor Pertanian Terhadap PDRB ADHB Kota Pasuruan Tahun 2017-2021	2-128
Tabel 2.94: Kinerja Sektor Perdagangan Kota Pasuruan Tahun 2017-2021	2-129
Tabel 2.95: Kinerja Pengelolaan Pasar di Kota Pasuruan Tahun 2017-2021	2-130
Tabel 2.96: Nilai Retribusi Pasar di Kota Pasuruan Tahun 2017-2021	2-131
Tabel 2.97: Kinerja Pelayanan Publik di Kota Pasuruan Tahun 2017-2020	2-134
Tabel 2.98: Kinerja Pengadaan Barang dan Jasa Pemerintah Kota Pasuruan Tahun 2017-2021	2-135
Tabel 2.99: Frekuensi Kegiatan DPRD Kota Pasuruan Menurut Jenis Kegiatan Tahun 2017-2021	2-136
Tabel 2.100: Kinerja Pengawasan Pemerintah Kota Pasuruan Tahun 2016-2020..	2-137
Tabel 2.101: Proporsi Belanja Pegawai APBD Pemerintah Kota Pasuruan Tahun 2017-2021	2-139
Tabel 2.102: Kinerja Kepegawaian Pemerintah Kota Pasuruan Tahun 2017-2021	2-140
Tabel 2.103: Jumlah Kebutuhan PNS di Lingkungan Pemerintah Kota Pasuruan Tahun 2017-2021	2-141
Tabel 2.104: Penanganan Pemrosesan Pelanggaran Pegawai di Kota Pasuruan Tahun 2017-2021	2-142
Tabel 2.105: Persentase pemanfaatan dokumen litbang pembangunan oleh pemangku-kepentingan 2021	2-143
Tabel 2.106: Konsumsi Rumah Tangga pada PDRB Atas Dasar Harga Berlaku Menurut Pengeluaran Kota Pasuruan Tahun 2017-2021	2-144
Tabel 2.107: Rasio Panjang Jalan dengan Jumlah Kendaraan Bermotor Kota Pasuruan Tahun 2017-2021	2-145
Tabel 2.108: Jumlah Orang dan Barang Yang Terangkut Melalui Terminal, Stasiun dan Pelabuhan Kota Pasuruan Tahun 2017-2021	2-146
Tabel 2.109: Jenis dan Jumlah Bank dan Cabangnya Kota Pasuruan Tahun 2017-2021	2-147
Tabel 2.110: Jumlah dan Jenis Hotel Kota Pasuruan Tahun 2017-2021	2-149
Tabel 2.111: Angka Kriminalitas yang Tertangani di Kota Pasuruan Tahun 2017-2021	2-151
Tabel 2.112: Jumlah Pendapatan Asli Daerah (Juta Rupiah) di Kota Pasuruan Tahun 2017-2021	2-152
Tabel 2.113: Rasio Lulusan D-4/S1/S2/S3 di Kota Pasuruan Tahun 2017-2021	2-153
Tabel 2.114: Matriks Evaluasi Program Sampai tahun berjalan	2-156
Tabel 2.115: Rekapitulasi isu pembangunan	2-190
Tabel 3.1 Distribusi Persentase Produk Domestik Regional Bruto Atas Dasar Harga Berlaku Menurut Lapangan Usaha Kota Pasuruan Tahun 2017-2021	3-3
Tabel 3.2 Jumlah Penduduk Miskin dan Garis Kemiskinan di Kota Pasuruan	3-8
Tabel 3.3 Penduduk Usia Kerja Kota Pasuruan Tahun 2017-2021	3-13
Tabel 3.4 Rata-Rata Pertumbuhan Realisasi Pendapatan Daerah Kota Pasuruan Tahun 2017 - 2021	3-31
Tabel 3.5 Persentase Sumber Pendapatan Daerah Kota Pasuruan tahun 2018-2022	3-34



Tabel 3.6.	Kinerja Realisasi Pendapatan Daerah Kota Pasuruan.....	3-37
Tabel 3.7	Proyeksi Penerimaan Pembiayaan Daerah Kota Pasuruan	3-39
Tabel 3.8	Proyeksi/ Target Penerimaan Daerah Kota Pasuruan	3-40
Tabel 3.9	Rata-Rata Pertumbuhan Realisasi Belanja Daerah Kota Pasuruan Tahun 2018-2022.....	3-43
Tabel 3.10	Proporsi Belanja Daerah Kota Pasuruan Tahun 2018-2022.....	3-45
Tabel 3.11	Kebutuhan Belanja dan Pengeluaran Pembiayaan Daerah Kota Pasuruan	3-46
Tabel 3.12.	Realisasi Pendapatan Daerah Kota Pasuruan Tahun 2018 - 2021, APBD Tahun 2022, dan Hasil Proyeksi Tahun 2023 - 2024.....	3-50
Tabel 3.13.	Realisasi Belanja Daerah Kota Pasuruan Tahun 2018 - 2021, APBD Tahun 2022, dan Hasil Proyeksi Tahun 2023 - 2024.....	3-53
Tabel 3.14.	Realisasi Pembiayaan Daerah Kota Pasuruan Tahun 2018 - 2021, APBD Tahun 2022, dan Hasil Proyeksi Tahun 2023 - 2024.....	3-56
Tabel 4.1	Linieritas Arah Kebijakan, Sasaran, Major Proyek, dan Indikator RKP Tahun 2023	4-4
Tabel 4.2	Linieritas Visi, Misi, Tujuan, Sasaran, dan Strategi Pembangunan Kota Pasuruan	4-8
Tabel 4. 3	Linieritas Arah Kebijakan Pembangunan Nasional, Provinsi Jawa Timur, dan Arah Kebijakan Kota Pasuruan Tahun 2023	4-22
Tabel 4. 4	Interkoneksi Permasalahan dan Isu Strategis Kota Pasuruan terhadap Arah Pembangunan Tahun 2023.....	4-36
Tabel 4. 5	Pokok-Pokok Pikiran DPRD Kota Pasuruan Tahun 2023.....	4-39
Tabel 5. 1	Lampiran Rencana Kerja Pemerintah Daerah (RKPD)	5-2
Tabel 6. 1	Target Indikator Kinerja Utama Kota Pasuruan Tahun	6-1
Tabel 6. 2	Target Indikator Kinerja Daerah Kota Pasuruan Tahun 2023.....	6-1





DAFTAR GAMBAR

Gambar 2.1: Peta Wilayah Administrasi Kota Pasuruan	2-2
Gambar 2.2: Rencana Pola Ruang Kota Pasuruan Tahun 2011–2031	2-15
Gambar 2.3: Rencana Kawasan Strategis Kota Pasuruan Tahun 2021–2041	2-16
Gambar 2.4: Peta Resiko Bencana Banjir Kota Pasuruan	2-17
Gambar 2.5: Interpretasi Perhitungan Gap Expectation	2-43
Gambar 2.2: Rencana Pola Ruang Kota Pasuruan Tahun 2011–2031	3-2
Gambar 2.1: Peta Wilayah Administrasi Kota Pasuruan	2-2
Gambar 2.2: Rencana Pola Ruang Kota Pasuruan Tahun 2011–2031	2-15
Gambar 2.3: Rencana Kawasan Strategis Kota Pasuruan Tahun 2021–2041	2-16
Gambar 2.4: Peta Resiko Bencana Banjir Kota Pasuruan	2-17
Gambar 2.5: Interpretasi Perhitungan Gap Expectation	2-43
Gambar 3.1 Pertumbuhan Ekonomi Kota Pasuruan, Provinsi Jawa Timur dan Nasional Tahun 2017-2021	3-2
Gambar 3.2 Pertumbuhan Ekonomi dan PRDB ADHB Perkapita Kota Pasuruan Tahun 2017-2021	3-4
Gambar 3.3 Klasifikasi Sektor PDRB Kota Pasuruan Berdasarkan Tipologi Klassen Tahun 2021	3-5
Gambar 3.4 Perkembangan Inflasi Kota Pasuruan, Provinsi Jawa Timur dan Nasional Tahun 2017-2021	3-7
Gambar 3.5 Perkembangan Persentase Kemiskinan Kota Pasuruan, Provinsi Jawa Timur dan Nasional Tahun 2017-2021	3-9
Gambar 3.6 Indeks Kedalaman Kemiskinan (P1) dan Indeks Keparahan Kemiskinan (P2) Kota Pasuruan Tahun 2017-2021	3-10
Gambar 3.7 Persentase Kemiskinan Berdasarkan Kabupaten/ Kota di.....	3-11
Gambar 3.8 Perkembangan Tingkat Pengangguran Terbuka (TPT) Kota Pasuruan, Provinsi Jawa Timur dan Nasional Tahun 2017-2021	3-13
Gambar 3.9. Tingkat Pengangguran Terbuka (TPT) Berdasarkan Kabupaten/ Kota di Provinsi Jawa Timur Tahun 2021	3-15
Gambar 3.10 Proyeksi Pertumbuhan Ekonomi.....	3-23
Gambar 3.11 Proyeksi Kemiskinan Kota Pasuruan.....	3-24
Gambar 3.12. Proyeksi Tingkat Pengangguran Terbuka Kota Pasuruan.....	3-25
Gambar 3.13. Pertumbuhan Pendapatan dan Komponen Pendapatan Kota Pasuruan 2018-2022	3-34
Gambar 3.14 Rata-rata Proporsi Komponen Pendapatan Daerah Kota Pasuruan 2018-2022.....	3-36
Gambar 3.15 Proporsi Komponen Pendapatan Daerah Kota Pasuruan 2018-2021	3-37
Gambar 4.1 Casecading Misi I Kota Pasuruan Tahun 2021-2026.....	4-2
Gambar 4.2 Casecading Misi II Kota Pasuruan Tahun 2021-2026	4-2
Gambar 4.3 Casecading Misi III Kota Pasuruan Tahun 2021-2026	4-3
Gambar 4.4 Casecading Misi IV Kota Pasuruan Tahun 2021-2026	4-4
Gambar 4.5 Timeline Pembangunan Kota Pasuruan Tahun 2022-2026	4-16
Gambar 4.6 Time Line Dimensi Perencanaan Kota Pasuruan dalam Dimensi Waktu	4-17
Gambar 4.7 Linieritas Tematik RKP 2023 Nasional, RKPD Provinsi Jawa Timur Tahun 2023, dan RKPD Kota Pasuruan Tahun 2023	4-18
Gambar 4.8 Tematik Pembangunan Kota Pasuruan Tahun 2023.....	4-19



Gambar 4.9 Linieritas Prioritas Pembangunan Tahun 2023 Nasional, Provinsi Jawa Timur, dan Kota Pasuruan	4-19
Gambar 4.10 Cross Cuting Arah Kebijakan I Pembangunan Tahun 2023	4-29
Gambar 4.11 Cross Cuting Arah Kebijakan II Pembangunan Tahun 2023	4-30
Gambar 4.12 Cross Cuting Arah Kebijakan III Pembangunan Tahun 2023	4-31
Gambar 4.13 Cross Cuting Arah Kebijakan IV Pembangunan Tahun 2023	4-33
Gambar 4.14 Cross Cutting Arah Kebijakan V Pembangunan Tahun 2023	4-34
Gambar 4.15 Cross Cuting Arah Kebijakan VI Pembangunan Tahun 2023	4-35





DAFTAR GRAFIK

Grafik 2.1:	Laju Pertumbuhan Penduduk Kota Pasuruan Tahun 2017–2021	2-22
Grafik 2.2:	Penduduk Kota Pasuruan Tahun 2021 Menurut Kelompok Usia.....	2-23
Grafik 2.3:	Proporsi Penduduk Kota Pasuruan Tahun 2021 Menurut Tingkat Pendidikan	2-24
Grafik 2.4:	Produk Domestik Regional Bruto (PDRB - Milyar) Kota Pasuruan Tahun 2017-2021	2-27
Grafik 2.5:	Laju Pertumbuhan Sektor Industri dan Perdagangan Kota Pasuruan Tahun 2017-2021	2-28
Grafik 2.6:	Indeks Gini Kota Pasuruan terhadap Provinsi Jawa Timur dan Nasional Tahun 2017-2021	2-29
Grafik 2.7:	Tingkat Kemiskinan (%) di Kota Pasuruan Tahun 2017-2021 (Per Maret)	2-30
Grafik 2.8:	Perkembangan Garis Kemiskinan (Rp/kapita/bulan) Kota Pasuruan Tahun 2017-2021	2-31
Grafik 2.9:	IPM Kota Pasuruan, provinsi Jawa Timur dan Nasional Tahun 2017-2021	2-32
Grafik 2.10:	Angka Rata-Rata Lama Sekolah (tahun) di Kota Pasuruan Tahun 2017–2021	2-33
Grafik 2.11:	Angka Harapan Hidup (tahun) Kota Pasuruan Tahun 2017–2021	2-37
Grafik 2.12:	Tingkat Pengangguran Terbuka Kota Pasuruan, Jawa Timur dan Nasional Tahun 2017-2021	2-40
Grafik 2.13:	Jumlah Grup Kesenian dan Budaya di Kota Pasuruan Tahun 2017-2021	2-41
Grafik 2.14:	Gap Expectation Pertumbuhan Ekonomi	2-46
Grafik 2.15:	Gap Expectation Indeks Pembangunan Manusia	2-47
Grafik 2.16:	Gap Expectation Gini Rasio	2-47
Grafik 2.17:	Jumlah Posyandu Purnama dan Mandiri di Kota Pasuruan Tahun 2017–2021	2-61
Grafik 2.18:	Jumlah Rumah Tidak Layak Huni (RTLH) dan Rehab RTLH di Kota Pasuruan Tahun 2017-2021	2-71
Grafik 2.19:	Jumlah Pelanggaran Peraturan Daerah Kota Pasuruan Tahun 2017-2021	2-76
Grafik 2.20:	Jumlah Kasus Bencana Kebakaran dan Banjir di Kota Pasuruan Tahun 2017-2020*	2-77
Grafik 2.21:	Indeks Pembangunan Gender dan Indeks Pemberdayaan Gender 2017-2021	2-87
Grafik 2.22:	Indeks Kualitas Lingkungan Hidup Kota Pasuruan, Jawa Timur, dan Nasional Tahun 2017-2021	2-94
Grafik 2.23:	Angka kelahiran di Kota Pasuruan Tahun 2017-2021	2-99
Grafik 2.24:	Angka TFR Kota Pasuruan Tahun 2017-2021	2-100
Grafik 2.25:	Jumlah Stasiun Radio Kota Pasuruan 2017-2021*	2-105
Grafik 2.26:	Jumlah Menara Telekomunikasi	2-105
Grafik 2.27:	Jumlah PD yang Memiliki Website	2-106
Grafik 2.28:	Jumlah Pengunjung Website Pemkot Pasuruan	2-107
Grafik 2.29:	Jumlah Koperasi Aktif	2-108
Grafik 2.30:	Jumlah Koperasi di Kota Pasuruan	2-109
Grafik 2.31:	Persentase Koperasi Aktif	2-110



Grafik 2.32: Persentase Kelas Usaha Mikro, Kecil dan Menengah di Kota Pasuruan Tahun 2021	2-112
Grafik 2.33: Nilai Investasi (Rp. Juta) di Kota Pasuruan Tahun 2017-2021	2-113
Grafik 2.34: Indeks Kepuasan Masyarakat atas Pelayanan Perizinan dan Penanaman Modal.....	2-114
Grafik 2.35: Jumlah Klub Olahraga di Kota Pasuruan Tahun 2017-2021	2-116
Grafik 2.36: Jumlah Festival Seni dan Budaya di Kota Pasuruan Tahun 2017-2021*	2-120
Grafik 2.37: Jumlah Perpustakaan Umum di Kota Pasuruan.....	2-122
Grafik 2.38: Jumlah Koleksi Perpustakaan Umum	2-123
Grafik 2.39: Jumlah Arsip Pemerintah Kota Pasuruan yang Dikelola (Berkas) Tahun 2017-2021*	2-124
Grafik 2.40 Jumlah Kunjungan Wisatawan di Kota Pasuruan Tahun 2017–2021	2-126
Grafik 2.41: Kontribusi Sektoral dan Pertumbuhan Sektor Perdagangan Kota Pasuruan Tahun 2017-2021	2-129
Grafik 2.42: Kontribusi Sektoral dan Pertumbuhan Sektor Industri Kota Pasuruan Tahun 2017-2021	2-133
Grafik 2.43: Jumlah Transmigran Kota Pasuruan Tahun 2017–2021	2-133
Grafik 2.44: Tingkat Perencanaan Pembangunan Partisipatif Kota Pasuruan Tahun 2017-2021	2-138
Grafik 2.45: Rasio Ketaatan RTRW Kota Pasuruan Tahun 2017–2021	2-147
Grafik 2.46: Jumlah Kantor Perusahaan Asuransi Kota Pasuruan Tahun 2017–2021	2-148
Grafik 2.47: Jumlah Rumah Makan Kota Pasuruan Tahun 2017–2021	2-149
Grafik 2.48: Angka Kriminalitas per 1.000 penduduk di Kota Pasuruan Tahun 2017–2021	2-150
Grafik 2.49: Jumlah Izin dan Non Perizinan yang Diterbitkan di Kota Pasuruan Tahun 2017–2021	2-152
Grafik 2.50: Rasio Ketergantungan Penduduk Kota Pasuruan Tahun 2017-2021 ...	2-154



BAB 1 PENDAHULUAN

1.1 Latar Belakang

Rencana Kerja Pemerintah Daerah (RKPD) Kota Pasuruan merupakan rencana kerja pemerintah tahunan yang diawali dengan penyusunan RKPD. Penyusunan RKPD berpedoman pada RPJMD, RKPD Provinsi Jawa Timur, RKP (Rencana Kerja Pemerintah), program strategis nasional, dan pedoman penyusunan RKPD. Hal ini sebagaimana diamanatkan dalam Pasal 75 Ayat (2) Permendagri No. 86 Tahun 2017 tentang Tata Cara Perencanaan, Pengendalian Dan Evaluasi Pembangunan Daerah, Tata Cara Evaluasi Rancangan Peraturan Daerah Tentang Rencana Pembangunan Jangka Panjang Daerah Dan Rencana Pembangunan Jangka Menengah Daerah, Serta Tata Cara Perubahan Rencana Pembangunan Jangka Panjang Daerah, Rencana Pembangunan Jangka Menengah Daerah, dan Rencana Kerja Pemerintah Daerah.

RKPD Kota Pasuruan Tahun 2023 disusun dengan pendekatan yang berorientasi proses antara lain teknokratis, partisipatif, politis, top-down dan bottom-up, serta Perencanaan pembangunan Daerah yang berorientasi pada substansi, menggunakan pendekatan holistic tematik, integrative, dan spasial. Pada tahun 2023, Pemerintah Kota Pasuruan memasuki tahun kedua periode RPJMD tahun 2021-2026. Penyusunan RKPD Kota Pasuruan Tahun 2023 berpedoman pada RPJPD Kota Pasuruan tahun 2005-2025 dengan memperhatikan RPJMD Provinsi Jawa Timur Tahun 2018- 2023 dan RPJMN 2020-2024.

Mengacu visi pembangunan jangka menengah daerah yang akan dicapai pada Tahun 2021-2026 "**Menjadikan Pasuruan Kota Madinah: Maju Ekonominya, Indah Kotanya, Harmoni Warganya**" maka RKPD Kota Pasuruan Tahun 2023 sebagai perencanaan tahunan yang mendukung tercapainya cita-cita Kota Pasuruan pada tahun 2026 mengambil tema "**Pembangunan Infrastruktur Strategis dan Pemberdayaan Potensi Lokal**".

RKPD disusun dengan tahapan sebagai berikut:

- a. Persiapan penyusunan RKPD;
- b. Penyusunan Rancangan Awal RKPD;
- c. Penyusunan Rancangan RKPD;
- d. Pelaksanaan Musrenbang RKPD;
- e. Perumusan Rancangan Akhir RKPD; dan
- f. Penetapan RKPD.

Dalam proses penyusunan Penyusunan RKPD dimulai pada minggu pertama bulan Desember 2 (dua) tahun sebelum tahun rencana. Penetapan RKPD paling lambat 1 (satu) minggu setelah RKPD provinsi ditetapkan. Maka keharusan, kepatuhan dan ketaatan Pemerintah Daerah untuk menyusun RKPD tepat waktu, tepat sasaran sesuai peraturan perundangan yang berlaku dalam rangka mendukung pencapaian prioritas pembangunan nasional.





Keterkaitan RKPd dengan dokumen perencanaan lainnya maupun dengan dokumen anggaran, bahwa berdasarkan Undang-Undang Nomor 25 Tahun 2004 tentang Sistem Perencanaan Pembangunan Nasional, fungsi dan kedudukan RPJMD adalah menjadi pedoman dalam penyusunan RKPd. Muatan dalam RPJMD akan dijabarkan secara operasional per tahun selama lima tahun menjadi prioritas perencanaan tahunan daerah yang dituangkan ke dalam RKPd yang berfungsi sebagai pedoman bagi Perangkat Daerah dalam menyusun rencana kerja (RENJA-PD) yang tetap mengacu pada RENSTRA Perangkat Daerah.

RKPd dalam menentukan prioritas memperhatikan telaah pada RPJMD Kota Pasuruan Periode 2021-2026, selain itu perumusan tema pembangunan pada RKPd juga harus sinkron dengan agenda pembangunan nasional dalam RKP Tahun 2023, agenda pembangunan provinsi dalam RKPd Provinsi Jawa Timur Tahun 2023, serta Surat Edaran Menteri Dalam Negeri tentang arahan penyusunan RKPd Tahun 2023.

Pada struktur dan tatanan pembangunan tahunan, dokumen perencanaan daerah dituangkan dalam Rencana Kerja Pemerintah Daerah (RKPd). Sebagai dokumen rencana tahunan daerah, RKPd mempunyai kedudukan yang strategis dalam penyelenggaraan pemerintahan daerah mengingat beberapa hal sebagai berikut :

1. RKPd merupakan dokumen yang secara substansial merupakan penerjemahan dan penjabaran dari visi, misi dan program kepala daerah yang ditetapkan dalam Rencana Pembangunan Jangka Menengah Daerah (RPJMD) ke dalam program dan kegiatan pembangunan tahunan daerah.
2. RKPd memuat arahan operasional pelaksanaan program dan kegiatan pembangunan tahunan bagi seluruh organisasi perangkat daerah (PD) dalam menyusun Rencana Kerja Perangkat Daerah (Renja-Perangkat Daerah).
3. RKPd merupakan acuan Kepala Daerah dan DPRD dalam menentukan Kebijakan Umum Anggaran Pendapatan dan Belanja Daerah (APBD) dan penentuan prioritas serta pagu anggaran sementara yang selanjutnya digunakan sebagai acuan dalam penyusunan APBD.
4. RKPd merupakan salah satu instrumen evaluasi kinerja penyelenggaraan pemerintahan daerah. Melalui evaluasi terhadap pelaksanaan RKPd ini dapat diketahui sampai sejauh mana capaian kinerja RPJMD sebagai wujud dari kinerja penyelenggaraan pemerintahan daerah hingga tahun berkenaan.

Dokumen RKPd Kota Pasuruan Tahun 2023 ini untuk memberikan panduan kepada seluruh Perangkat Daerah dalam menyusun rancangan Renja Perangkat Daerah dan berfungsi sebagai koridor perencanaan pembangunan daerah dalam kurun waktu 1 (satu) tahun yang disusun menggunakan pendekatan teknokratis dan partisipatif.





1.2 Dasar Hukum Penyusunan

Penyusunan Rencana Kerja Pemerintah Daerah ini berlandaskan pada beberapa dasar hukum seperti dibawah ini:

1. Undang-Undang Dasar Negara Republik Indonesia 1945 (Lembaran Negara Tahun 1959 Nomor 75);
2. Undang-Undang Nomor 17 Tahun 2003 tentang Keuangan Negara (Lembaran Negara Tahun 2003 Nomor 47 Tambahan Lembaran Negara Nomor 2286);
3. Undang-Undang Nomor 25 Tahun 2004 tentang Sistem Perencanaan Pembangunan Nasional (Lembaran Negara Tahun 2004 Nomor 104 Tambahan Lembaran Negara Nomor 4421);
4. Undang-Undang Nomor 17 Tahun 2007 tentang Rencana Pembangunan Jangka Panjang Nasional Tahun 2005-2025 (Lembaran Negara Tahun 2007 Nomor 33 Tambahan Lembaran Negara Nomor 4700);
5. Undang-Undang Nomor 26 Tahun 2007 tentang Penataan Ruang (Lembaran Negara Tahun 2007 Nomor 68, Tambahan Lembaran Negara Nomor 4725);
6. Undang-Undang Nomor 32 Tahun 2009 tentang Perlindungan dan Pengelolaan Lingkungan Hidup (Lembaran Negara Tahun 2009 Nomor 140, Tambahan Lembaran Negara Nomor 5059);
7. Undang-Undang Nomor 23 Tahun 2014 tentang Pemerintahan Daerah (Lembaran Negara Tahun 2014 Nomor 244 Tambahan Lembaran Negara Nomor 5587) sebagaimana telah diubah beberapa kali terakhir dengan Undang-Undang Nomor 9 Tahun 2015 tentang Perubahan Kedua atas Undang-Undang Nomor 23 Tahun 2014 tentang Pemerintahan Daerah (Lembaran Negara Tahun 2015 Nomor 58 Tambahan Lembaran Negara Nomor 5679);
8. Undang-Undang Nomor 35 Tahun 2014 Tentang Perubahan Atas Undang-Undang Nomor 23 Tahun 2002 Tentang Perlindungan Anak (Lembaran Negara Republik Indonesia Tahun 2014 Nomor 297, Tambahan Lembaran Negara Republik Indonesia Nomor 5606);
9. Undang-Undang Nomor 15 Tahun 2019 Tentang Perubahan Atas Undang-Undang Nomor 12 Tahun 2011 Tentang Pembentukan Peraturan Perundang-Undangan (Tambahan Lembaran Negara Republik Indonesia Nomor 6398)
10. Undang-Undang Nomor 11 Tahun 2020 tentang Cipta Kerja (Lembaran Negara Tahun 2020 Nomor 245, Tambahan Lembaran Negara Nomor 6573);
11. Peraturan Pemerintah Nomor 46 Tahun 1982 tentang Perubahan Batas Wilayah Kotamadya Daerah Tingkat II Pasuruan (Lembaran Negara Tahun 1982 Nomor 73 Tambahan Lembaran Negara Nomor 3241);
12. Peraturan Pemerintah Nomor 8 Tahun 2006 tentang Pelaporan Keuangan dan Kinerja Instansi Pemerintah (Lembaran Negara Tahun 2006 Nomor 25 Tambahan Lembaran Negara Nomor 4614);
13. Peraturan Pemerintah Nomor 6 Tahun 2008 tentang Pedoman Evaluasi Penyelenggaraan Pemerintahan Daerah (Lembaran Negara Tahun 2008 Nomor 19 Tambahan Lembaran Negara Nomor 4815);



14. Peraturan Pemerintah Nomor 26 Tahun 2008 tentang Rencana Tata Ruang Wilayah Nasional (Lembaran Negara Tahun 2008 Nomor 48, Tambahan Lembaran Negara Nomor 4725) sebagaimana telah dirubah melalui Peraturan Pemerintah Nomor 13 Tahun 2017 tentang Perubahan atas Peraturan Pemerintah nomor 26 Tahun 2008 tentang Rencana Tata Ruang Wilayah Nasional (Lembaran Negara Tahun 2017 Nomor 77, Tambahan Lembaran Negara Nomor 6042);
15. Peraturan Pemerintah Nomor 46 Tahun 2016 tentang Tata Cara Penyelenggaraan Kajian Lingkungan Hidup Strategis (Lembaran Negara Tahun 2016 Nomor 228, Tambahan Lembaran Negara Nomor 5941);
16. Peraturan Pemerintah Nomor 12 Tahun 2017 tentang Pembinaan dan Pengawasan Penyelenggaraan Pemerintahan Daerah (Lembaran Negara Tahun 2017 Nomor 73);
17. Peraturan Pemerintah Nomor 2 Tahun 2018 tentang Standar Pelayanan Minimal (Lembaran Negara Tahun 2018 Nomor 2, Tambahan Lembaran Negara Nomor 6178);
18. Peraturan Pemerintah Nomor 12 Tahun 2019 tentang Pengelolaan Keuangan Daerah (Lembaran Negara Tahun 2019 Nomor 42);
19. Peraturan Presiden Nomor 87 Tahun 2014 tentang Peraturan Pelaksanaan Undang-Undang Nomor 12 Tahun 2011 tentang Pembentukan Peraturan Perundang-undangan (Lembaran Negara Tahun 2014 Nomor 199);
20. Peraturan Presiden Nomor 5 Tahun 2018 tentang Perubahan Atas Peraturan Presiden Nomor 123 Tahun 2016 tentang Petunjuk Teknis Dana Alokasi Khusus Fisik (Lembaran Negara Tahun 2018 Nomor 11);
21. Peraturan Presiden Nomor 95 Tahun 2018 Tentang Sistem Pemerintahan Berbasis Elektronik (Lembaran Negara Republik Indonesia Tahun 2018 Nomor 182);
22. Peraturan Presiden Nomor 39 Tahun 2019 tentang Satu Data Indonesia (Lembaran Negara Republik Indonesia Tahun 2019 Nomor 112);
23. Peraturan Presiden Nomor 80 Tahun 2019 tentang Percepatan Pembangunan Ekonomi Di Kawasan Gresik - Bangkalan - Mojokerto - Surabaya - Sidoarjo - Lamongan, Kawasan Bromo - Tengger - Semeru, Serta Kawasan Selingkar Wilis Dan Lintas Selatan (Lembaran Negara Tahun 2019 Nomor 225);
24. Peraturan Presiden Nomor 18 Tahun 2020 tentang Rencana Pembangunan Jangka Menengah Nasional (RPJMN) Tahun 2020-2024. (Lembaran Negara Republik Indonesia Tahun 2020 Nomor 10);
25. Peraturan Presiden 109 Tahun 2020 tentang Perubahan Ketiga atas Peraturan Presiden Nomor 3 Tahun 2016 tentang Percepatan Pelaksanaan Proyek Strategis Nasional (Lembaran Negara Republik Indonesia Tahun 2020 Nomor 259);
26. Peraturan Menteri Dalam Negeri Nomor 32 Tahun 2011 tentang Pedoman Pemberian Hibah dan Bantuan Sosial yang Bersumber dari Anggaran Pendapatan dan Belanja Daerah;



27. Peraturan Menteri Dalam Negeri Nomor 67 Tahun 2011 Tentang Perubahan Atas Peraturan Menteri Dalam Negeri Nomor 15 Tahun 2008 Tentang Pedoman Umum Pelaksanaan Pengarusutamaan Gender Di Daerah (Berita Negara Republik Indonesia Tahun 2011 Nomor 927);
28. Peraturan Menteri Keuangan Nomor 50/PMK.07/2017 tentang Pengelolaan Transfer ke daerah dan Dana Desa sebagaimana telah diubah dengan Peraturan Menteri Keuangan Nomor 112/PMK.07/2017;
29. Peraturan Menteri dalam Negeri Nomor 86 Tahun 2017 tentang Tata Cara Perencanaan, Pengendalian, dan Evaluasi Pembangunan Daerah, Tata Cara Evaluasi Rancangan Peraturan Daerah tentang Rencana Pembangunan Jangka Panjang Daerah dan Rencana Pembangunan Jangka Menengah Daerah, serta Tata Cara Perubahan Rencana Pembangunan Jangka Panjang Daerah, Rencana Pembangunan Jangka Menengah Daerah, dan Rencana Kerja Pemerintah Daerah (Berita Negara Republik Indonesia Tahun 2017 Nomor 1312);
30. Peraturan Menteri Dalam Negeri Nomor 7 Tahun 2018 tentang Pembuatan dan Pelaksanaan Kajian Lingkungan Hidup Strategis dalam Penyusunan Rencana Pembangunan Jangka Menengah Daerah;
31. Peraturan Menteri Dalam Negeri Nomor 120 Tahun 2018 Tentang Perubahan Atas Peraturan Menteri Dalam Negeri Nomor 80 Tahun 2015 Tentang Pembentukan Produk Hukum Daerah (Berita Negara Republik Indonesia Tahun 2018 Nomor 157)
32. Peraturan Menteri Dalam Negeri Nomor 70 Tahun 2019 Tentang Sistem Informasi Pemerintahan Daerah (Berita Negara Republik Indonesia Tahun 2019 Nomor 1114);
33. Peraturan Menteri Dalam Negeri Nomor 90 Tahun 2019 Tentang Klasifikasi, Kodifikasi, dan Nomenklatur Perencanaan Pembangunan dan Keuangan Daerah (Berita Negara Republik Indonesia Tahun 2019 Nomor 1447);
34. Peraturan Menteri Dalam Negeri Nomor 18 Tahun 2020 tentang Peraturan Pelaksanaan Peraturan Pemerintah Nomor 13 Tahun 2019 Tentang Laporan Dan Evaluasi Penyelenggaraan Pemerintahan Daerah (Lembaran Negara Tahun 2020 Nomor 288);
35. Peraturan Menteri Dalam Negeri Nomor 77 Tahun 2020 tentang Pedoman Teknis Pengelolaan Keuangan Daerah (Berita Negara Republik Indonesia Tahun 2020 Nomor 1781);
36. Peraturan Daerah Provinsi Jawa Timur Nomor 1 Tahun 2009 tentang Rencana Pembangunan Jangka Panjang Daerah Provinsi Jawa Timur Tahun 2005-2025;
37. Peraturan Daerah Provinsi Jawa Timur Nomor 5 Tahun 2012 tentang Rencana Tata Ruang Wilayah Provinsi Tahun 2011-2031 (Lembaran Daerah Provinsi Jawa Timur Tahun 2012 Nomor 3 Seri D, Tambahan Lembaran Daerah Provinsi Jawa Timur Nomor 15);
38. Peraturan Daerah Provinsi Jawa Timur Nomor 1 Tahun 2018 tentang Rencana Zonasi Wilayah Pesisir Dan Pulau-Pulau Kecil Provinsi Jawa Timur Tahun 2018-





- 2038 (Lembaran Daerah Provinsi Jawa Timur Tahun 2018 Nomor 1, Tambahan Lembaran Daerah Provinsi Jawa Timur Nomor 79);
39. Peraturan Daerah Provinsi Jawa Timur Nomor 7 Tahun 2019 tentang rencana Pembangunan Jangka Menengah Daerah tahun 2019-2024. (Lembaran Daerah Provinsi Jawa Timur Tahun 2019 Nomor 5 Seri D);
 40. Peraturan Daerah Kota Pasuruan Nomor 15 Tahun 2010 tentang Rencana Pembangunan Jangka Panjang Daerah Kota Pasuruan Tahun 2005–2025 (Lembaran Daerah Kota Pasuruan Tahun 2011 Nomor 06; Tambahan Lembaran Daerah Kota Pasuruan Nomor 05);
 41. Peraturan Daerah Kota Pasuruan Nomor 7 Tahun 2016 tentang Pembentukan dan Susunan Perangkat Daerah (Lembaran Daerah Kota Pasuruan Tahun 2016 Nomor 13; Tambahan Lembaran Daerah Kota Pasuruan Nomor 11);
 42. Peraturan Daerah Kota Pasuruan Nomor 4 Tahun 2021 tentang Rencana Pembangunan Jangka Menengah Daerah Kota Pasuruan Tahun 2021-2026 (Tambahan Lembaran Daerah Kota Pasuruan Tahun 2021 Nomor 4);
 43. Peraturan Daerah Kota Pasuruan Nomor 1 Tahun 2022 tentang Rencana Tata Ruang Wilayah Kota Pasuruan Tahun 2021–2041 (Lembaran Daerah Kota Pasuruan Tahun 2022 Nomor 1).

1.3 Hubungan Antar Dokumen

Sesuai ketentuan perundang-undangan, RPJMD Kota Pasuruan Tahun 2021-2026 merupakan landasan yang digunakan untuk menyusun RKPd Kota Pasuruan tahun 2023 untuk menjalankan agenda pembangunan tahunan dalam rangka mencapai sasaran-sasaran dalam RPJPD Kota Pasuruan. Guna menyelaraskan pembangunan daerah maka RKPd Kota Pasuruan 2023 juga mengacu pada Peraturan Daerah Provinsi Jawa Timur Nomor 7 Tahun 2019 Tentang Rencana Pembangunan Jangka Menengah Daerah Provinsi Jawa Timur Tahun 2019-2024 yang merupakan bagian dari RPJPD Provinsi Jawa Timur 2005-2025. RKPd Kota Pasuruan juga menguraikan kebijakan nasional berupa arah kebijakan pembangunan nasional yang tertuang dalam Peraturan Presiden Republik Indonesia Nomor 18 Tahun 2020 tentang Rencana Pembangunan Jangka Menengah Nasional (RPJMN) Tahun 2020-2024, dimana Visi Pembangunan Nasional Tahun 2020-2024 adalah "**Indonesia Maju yang Berdaulat, Mandiri, dan Berkepribadian Berlandaskan Gotong Royong**".

Pada penyusunan RKPd Tahun 2023, Kota Pasuruan didasarkan pada Visi dan Misi Walikota dan Wakil Walikota terpilih periode 2021-2026, Oleh karena itu, dengan mempertimbangkan bahwa tahun 2023 merupakan tahun kedua periode RPJMD Tahun 2021-2026, maka penentuan arah kebijakan dan prioritas pembangunan tahun 2023 akan diarahkan pada Visi, Misi, Kerangka dan Indikator Pembangunan Walikota dan Wakil Walikota terpilih tersebut. Hal ini dilakukan agar terdapat keselarasan antara dokumen RKPd dengan RPJMD yang direncanakan baru akan ditetapkan dengan Peraturan Daerah selambat-lambatnya pada bulan keenam setelah pelantikan.



Keberadaan RKPD Tahun 2023 juga sebagai pedoman bagi Perangkat Daerah (PD) untuk penyusunan Rencana Kerja (Renja) PD tahun 2023. RPJMD dan Renstra PD adalah dokumen perencanaan jangka menengah daerah untuk periode 5 tahunan, yang dijabarkan lebih lanjut menjadi rencana tahunan. Rencana kerja tahunan pada tingkat nasional dinamakan Rencana Kerja Pemerintah (RKP) dan pada tingkat daerah disebut Rencana Kerja Pemerintah Daerah (RKPD). Hubungan Renstra K/L dengan RKP dan Renstra OPD dengan RKPD adalah bersifat mengikat yaitu penyusunan rencana tahunan harus berpedoman pada rencana lima tahunan. Sedangkan hubungan antara Renstra K/L dan Renstra OPD adalah bersifat konsultatif yaitu penyusunan Renstra OPD harus memperhatikan Renstra K/L.

Mengingat adanya keselarasan sistem perencanaan dan sistem penganggaran, maka RKPD harus dijadikan sebagai dasar dalam penyusunan Anggaran Pendapatan dan Belanja Daerah (APBD). Oleh karena itu dalam penyusunan RKPD tersebut, perlu dilakukan secara lebih rinci dengan tekanan utama pada penetapan program dan kegiatan. Penetapan program dan kegiatan tersebut harus pula mencakup indikator dan target kinerja serta perkiraan kebutuhan dana untuk mendukung pelaksanaan masing-masing program dan kegiatan.

Sebagaimana telah diuraikan di atas bahwa tahun 2023 merupakan tahun kedua periode RPJMD Tahun 2021-2026. Oleh karena itu, penyusunannya akan diarahkan untuk mewujudkan Visi Walikota dan Wakil Walikota terpilih, yaitu **“Menjadikan Pasuruan Kota Madinah: Maju Ekonominya, Indah Kotanya, Harmoni Warganya”** dan RKPD Tahun 2023 sebagai pengejawantahan perencanaan tahunan guna mencapai Visi dan Misi Kota Pasuruan pada tahun 2026, maka tema yang diambil pada tahun 2023 ialah **“Pembangunan Infrastruktur Strategis dan Pemberdayaan Potensi Lokal”**.

1.4 Maksud dan Tujuan

a. Maksud

Rencana Kerja Pemerintah Daerah (RKPD) Kota Pasuruan Tahun 2023 disusun dengan maksud untuk :

- a. Menjadi manifestasi dari elaborasi pelaksanaan Musrenbang Kelurahan, Musrenbang Kecamatan dan Forum Perangkat Daerah Kota Pasuruan Tahun 2023;
- b. Menjadi acuan dalam penyusunan Rancangan Rencana Kerja (Renja) Perangkat Daerah Tahun 2023;
- c. Menjadi acuan dalam sinkronisasi dan konsistensi antara perencanaan penganggaran, pelaksanaan dan pengawasan pembangunan Kota Pasuruan Tahun 2023.

b. Tujuan

Tujuan Penyusunan Rencana Kerja Pemerintah Daerah Kota Pasuruan Tahun 2023 adalah :



- a. Menciptakan sinergi dalam pelaksanaan pembangunan antar sektor pembangunan dan antar tingkat pemerintahan serta menciptakan efisiensi alokasi sumber dayadalam pembangunan daerah; dan
- b. Memberikan landasan operasional bagi seluruh Perangkat Daerah (PD) di lingkungan Pemerintah Kota Pasuruan dalam menyusun Rancangan Rencana Kerja (Renja) Tahun 2023.

1.5 Sistematika Penulisan Dokumen RKPD

Sistematika Rencana Kerja Pemerintah Daerah Kota Pasuruan Tahun 2023 adalah sebagai berikut:

BAB I PENDAHULUAN

1.1. Latar Belakang

Menjelaskan pengertian ringkas mengenai RKPD, proses penyusunan dan kedudukan RKPD tahun rencana dalam periode penyusunan RPJMD, keterikatan dengan dokumen RPJMD, Renstra OPD, Renja OPD dan tindak lanjutnya dengan proses penyusunan RAPBD.

1.2. Dasar Hukum Penyusunan

Menyebutkan peraturan perundang-undangan yang mengatur tentang perencanaan dan penganggaran serta tatacara penyusunan dokumen perencanaan dan pelaksanaan Musrenbang.

1.3. Hubungan Antar Dokumen

Bagian ini menjelaskan secara ringkas hubungan dokumen RKPD dengan RPJMD Kota Pasuruan tahun 2021-2026, RKPD Provinsi Jawa Timur, serta RKP nasional.

1.4. Maksud dan Tujuan

Memberikan uraian ringkas tentang maksud, tujuan, dan sasaran penyusunan dokumen RKPD.

1.5. Sistematika Dokumen RKPD

Sub bab ini mengemukakan organisasi penyusunan dokumen RKPD terkait dengan pengaturan bab serta garis besar isi setiap bab didalamnya.

BAB II GAMBARAN UMUM KONDISI DAERAH

Bab ini menguraikan tentang evaluasi pelaksanaan RKPD tahun yang lalu selain itu juga memperhatikan dokumen RPJMD dan dokumen RKPD tahun berjalan sebagai acuan.

2.1 Kondisi Umum Daerah

Bagian ini menjelaskan dan menyajikan secara umum mengenai kondisi daerah yang meliputi aspek geografi dan demografi, evaluasi pelaksanaan RPJMD tahun berjalan, dan permasalahan.

2.1.1. Aspek Geografi dan Demografi





Bagian ini berisi kondisi umum geografis mengenai kondisi geografi dan demografi daerah, potensi pengembangan wilayah, dan wilayah rawan bencana.

2.1.2. Aspek Kesejahteraan Umum

Sub bab ini menjelaskan kondisi umum kesejahteraan masyarakat sebagai bagian dari indikator kinerja pembangunan secara keseluruhan. Indikator yang telah diolah dalam tahap perumusan dapat ditampilkan dalam bentuk tabel atau gambar yang disertai dengan penjelasan dan analisis, khususnya indikator yang paling dapat menjelaskan kondisi dan perkembangan kesejahteraan masyarakat. Lebih lanjut dijelaskan tentang fokus kesejahteraan dan pemerataan ekonomi, fokus kesejahteraan sosial, fokus seni budaya dan olahraga.

2.1.3. Aspek Pelayanan Umum

Berisi kondisi umum aspek pelayanan umum sebagai bagian dari indikator kinerja pembangunan secara keseluruhan. Indikator yang telah diolah dalam tahap perumusan dapat ditampilkan dalam bentuk tabel atau gambar yang disertai dengan penjelasan dan analisis, khususnya indikator yang paling dapat menjelaskan kondisi dan perkembangan aspek pelayanan umum. Lebih lanjut dijelaskan tentang fokus urusan layanan wajib dan pilihan, serta fungsi penunjang urusan pemerintahan.

2.1.4. Aspek Daya Saing Daerah

Sub bab ini berisi kondisi umum aspek daya saing daerah sebagai bagian dari indikator kinerja pembangunan secara keseluruhan. Indikator yang telah diolah dalam tahap perumusan dapat ditampilkan dalam bentuk tabel atau gambar yang disertai dengan penjelasan dan analisis, khususnya indikator yang paling dapat menjelaskan kondisi dan perkembangan aspek daya saing daerah. Lebih lanjut dijelaskan tentang fokus kemampuan ekonomi daerah, fokus fasilitas wilayah/infrastruktur, fokus iklim berinvestasi, dan fokus sumberdaya manusia.

2.2 Evaluasi Pelaksanaan Program dan Kegiatan RKPD sampai Tahun Berjalan

Bagian ini merupakan telaahan terhadap hasil evaluasi capaian kinerja pembangunan daerah. Evaluasi meliputi seluruh urusan baik wajib maupun pilihan pemerintah daerah khususnya menyangkut realisasi capaian kinerja program tahun lalu.

2.3 Permasalahan Pembangunan Daerah

Bagian ini mengemukakan beberapa permasalahan yang berhasil diidentifikasi baik yang berhubungan dengan pelaksanaan prioritas pembangunan daerah maupun program-program lain yang mendapatkan perhatian dalam rangka identifikasi permasalahan.





2.3.1. Permasalahan daerah yang berhubungan dengan prioritas dan sasaran pembangunan daerah

Menjelaskan tentang permasalahan daerah yang dianggap memiliki nilai prioritas jika berhubungan dengan tujuan dan sasaran pembangunan pada RPJMD di tahun rencana serta prioritas lain dari kebijakan nasional/provinsi yang bersifat mandatori.

2.3.2. Identifikasi Permasalahan penyelenggaraan urusan pemerintah daerah

Permasalahan pada bagian ini merupakan permasalahan pembangunan yang dibuat tiap urusan yang menyangkut layanan dasar dan tugas/fungsi tiap Perangkat Daerah. Identifikasi permasalahan menjelaskan apa yang menjadi masalah dimasa lalu dan masa mendatang serta gambaran solusi yang ditawarkan. Permasalahan penyelenggaraan urusan pemerintahan daerah harus konsisten dengan permasalahan yang dijabarkan dalam permasalahan perangkat daerah pada Renja Perangkat Daerah.

BAB III RANCANGAN KERANGKA EKONOMI DAERAH DAN KEBIJAKAN KEUANGAN DAERAH

Bab ini menjelaskan tentang kondisi ekonomi tahun lalu dan perkiraan tahun berjalan antara lain mencakup indikator pertumbuhan ekonomi daerah, sumber-sumber pendanaan dan kebijakan pemerintah daerah yang diperlukan dalam pembangunan perekonomian daerah meliputi pendapatan daerah, belanja daerah dan pembiayaan daerah.

3.1 Arah Kebijakan Ekonomi Daerah

Bagian ini mengemukakan implementasi program perekonomian untuk mewujudkan visi dan misi kepala daerah, isu strategis daerah sebagai dasar untuk menyusun prioritas program dan kegiatan pembangunan yang akan dilaksanakan tahun 2023

3.2 Arah Kebijakan Keuangan Daerah

Menguraikan kebijakan yang akan ditempuh pemerintah daerah berkaitan dengan pendapatan daerah, pembiayaan daerah dan belanja daerah.

BAB IV SASARAN DAN PRIORITAS PEMBANGUNAN DAERAH

Mengemukakan secara eksplisit perumusan prioritas dan sasaran pembangunan daerah berdasarkan hasil analisis terhadap hasil evaluasi pelaksanaan RKPD tahun lalu dan capaian kinerja yang direncanakan dalam RPJMD, identifikasi permasalahan ditingkat daerah dan nasional, rancangan kerangka ekonomi daerah beserta kerangka pendanaan.

4.1 Tujuan dan Sasaran Pembangunan Kota Pasuruan

Pada sub bab ini diuraikan substansi pembangunan Kota Pasuruan secara makro yang diturunkan dari RPJMD Kota Pasuruan tahun 2021-





2026. Gambaran makro yang diturunkan meliputi Tujuan dan sasaran pembangunan dengan sistematika pembahasan sebagai berikut:

4.1.1 Tujuan dan Sasaran Pembangunan

4.2 Prioritas dan Sasaran Pembangunan Tahun 2023

Pada sub bab ini diuraikan keterkaitan antara pembangunan nasional, dan provinsi terhadap RKPd Kota Pasuruan Tahun 2023. Selain itu pada sub bab ini juga diuraikan secara lebih detail terkait tematik beserta intervensi pembangunan yang akan dilaksanakan pada tahun 2023. Sistematika uraian pembahasan pada sub bab ini adalah sebagai berikut.

4.2.1 Prioritas dan Sasaran Pembangunan Nasional Tahun 2023;

4.2.2 Arah Kebijakan/Prioritas Pembangunan Provinsi Jawa Timur Tahun 2023;

4.2.3 Tematik Pembangunan Kota Pasuruan Tahun 2023;

4.2.4 *Cross Cutting* Arah Kebijakan Pembangunan Kota Pasuruan Tahun 2023.

BAB V RENCANA KERJA DAN PENDANAAN DAERAH

Mengemukakan secara eksplisit rencana program dan kegiatan prioritas daerah yang disusun berdasarkan evaluasi pembangunan tahunan, kedudukan tahun rencana (RKPd) dan capaian kinerja yang direncanakan dalam RPJMD. Rencana program dan kegiatan prioritas harus mewakili aspirasi dan kepentingan masyarakat.

BAB VI KINERJA PENYELENGGARAAN PEMERINTAHAN DAERAH

Penetapan indikator kinerja penyelenggaraan pemerintahan daerah bertujuan untuk memberi panduan dalam pencapaian kinerja tahunan yang ditetapkan menjadi Indikator Kinerja Utama (IKU) maupun Indikator Kinerja Kunci (IKK) pada akhir tahun perencanaan.

BAB VII PENUTUP





BAB 2

Gambaran Umum Kondisi Daerah

2.1. Kondisi Umum Kondisi Daerah

2.1.1. Aspek Geografi dan Demografi

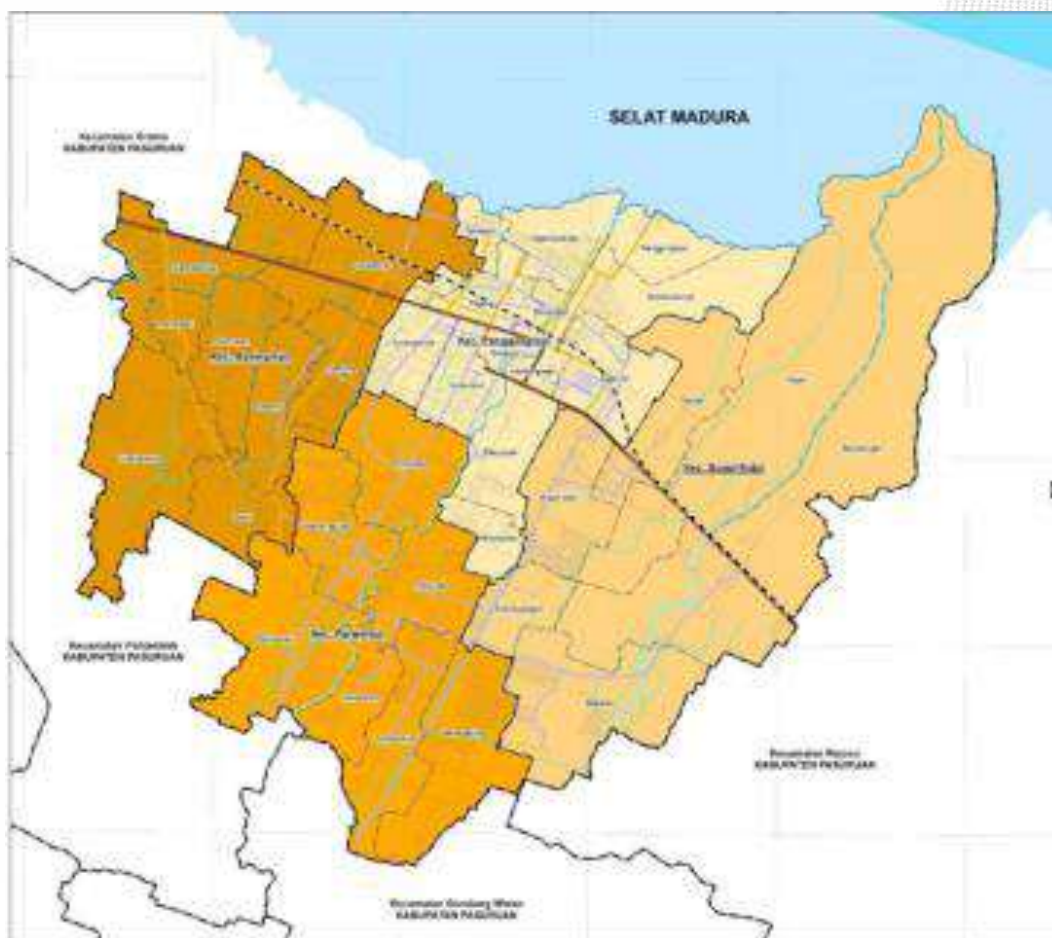
2.1.1.1. Karakteristik & Lokasi Wilayah

A. Luas dan Batas Wilayah Administrasi

Secara Geografis, Kota Pasuruan terletak antara 112° 45'–112° 55' Bujur Timur dan 7° 35'–7° 45' Lintang Selatan. Secara geografis, sebagaimana tersaji pada gambar 2.1, berlokasi di Pulau Jawa, dengan bagian utara dibatasi Laut Jawa, sedangkan bagian lainnya berhadapan dengan beberapa kecamatan di wilayah Kabupaten Pasuruan, meliputi:

Sebelah Barat	:	Kecamatan Kraton Kabupaten Pasuruan
Sebelah Timur	:	Kecamatan Rejoso Kabupaten Pasuruan
Sebelah Selatan	:	Kecamatan Gondang Wetan dan Kecamatan Pohjentrek Kabupaten Pasuruan
Sebelah Utara	:	Selat Madura

Secara administratif, Kota Pasuruan memiliki luas wilayah 39,00 km² yang terbagi ke dalam 4 kecamatan yaitu Bugul Kidul; Purworejo; Gadingrejo dan Panggungrejo, dan 34 kelurahan. Semula wilayah Kota Pasuruan hanya meliputi tiga kecamatan, kemudian pada tahun 2012 disahkan Perda nomor 15 tahun 2012 tentang perubahan atas peraturan daerah nomor 13 tahun 2012 tentang pembentukan Kecamatan Kandangsapi yang mengatur pemekaran wilayah, yakni dengan ditambahkannya Kecamatan Panggungrejo yang merupakan hasil pemecahan Kecamatan Purworejo, Gadingrejo dan Bugul Kidul. Namun pemekaran wilayah administrasi pemerintahan ini tidak berimbas pada bertambahnya luas wilayah Kota Pasuruan.



Gambar 2.1: Peta Wilayah Administrasi Kota Pasuruan

Sumber: Badan Perencanaan Pembangunan, Penelitian dan Pengembangan Daerah Kota Pasuruan

B. Letak dan Kondisi Geografis

Kota Pasuruan memiliki luas wilayah 3.900,07 ha yang terbagi atas 4 kecamatan dan 34 kelurahan, yang secara terperinci disajikan pada tabel dibawah. Dengan luas wilayah tersebut, Kota Pasuruan merupakan daerah terkecil kelima di Provinsi Jawa Timur setelah Kota Mojokerto, Kota Probolinggo, Kota Blitar dan Kota Madiun.

Tabel 2.1: Pembagian Wilayah Kota Pasuruan Berdasarkan Kecamatan dan Kelurahan

Kecamatan Gadingrejo	Luas (Ha)	Kecamatan Purworejo	Luas (Ha)	Kecamatan Bugul Kidul	Luas (Ha)	Kecamatan Panggungrejo	Luas (Ha)
1. Kel. Krapyakrejo	184,67	1. Kel. Pohjentrek	178,57	1. Kel. Bakalan	190,17	1. Kel. Ngemplakrejo	70,94
2. Kel. Bukir	74,58	2. Kel. Wirogunan	66,82	2. Kel. Krampyangan	59,39	2. Kel. Mayangan	15,26



Kecamatan Gadingrejo	Luas (Ha)	Kecamatan Purworejo	Luas (Ha)	Kecamatan Bugul Kidul	Luas (Ha)	Kecamatan Panggungrejo	Luas (Ha)
3 Kel. Sebani	82,93	3. Kel. Tembokrejo	112,06	3. Kel. Blandongan	574,19	3. Kel. Trajeng	51,11
4 Kel. Gentong	68,04	4. Kel. Purutrejo	94,94	4. Kel. Kepel	431,08	4. Kel. Bangilan	15,47
5 Kel. Gadingrejo	172,11	5. Kel. Kebonagung	106,97	5. Kel. Bugul Kidul	109,78	5. Kel. Kebonsari	58,63
6 Kel. Petahunan	90,17	6. Kel. Purworejo	118,51	6. Kel. Tapaan	127,44	6. Kel. Karanganyar	70,21
7 Kel. Randusari	33,93	7. Kel. Sekargadung	153,08			7. Kel. Kandang sapi	19,39
8 Kel. Karangketug	160,72					8. Kel. Pekuncen	76,88
						9. Kel. Panggungrejo	53,23
						10. Kel. Mandaranrejo	123,00
						11. Kel. Tambaan	23,13
						12. Kel. Petamanan	39,45
						13. Kel. Bugul Lor	93,24
Jumlah	867,14	Jumlah	830,94	Jumlah	1.492,06	Jumlah	709,93

Sumber: RTRW Kota pasuruan Tahun 2021-2041

1. Topografi

Secara topografi, sebagaimana wilayah pesisir pada umumnya, Kota Pasuruan merupakan wilayah datar, dengan ketinggian daratan rata-rata ± 4 m di atas permukaan laut. Sebagian besar wilayah Kota Pasuruan memiliki tingkat kemiringan antara 0-1%, yang melandai dari selatan ke utara; di sebelah utara terdapat bagian yang agak cekung sehingga pembuangan airnya lambat.

Tabel 2.2: Tinggi Wilayah di Atas Permukaan Laut (DPL) Menurut Kecamatan

Kecamatan	Ibukota Kecamatan	Tinggi
Gadingrejo	Gadingrejo	4
Purworejo	Kebonagung	4
Bugulkidul	Bugulkidul	4
Panggungrejo	Ngeemplakrejo	4

Sumber: www.pasuruankota.go.id

2. Kondisi Geologi

Proses pembentukan tanah di Kota Pasuruan didominasi oleh proses sedimentasi yang dihasilkan oleh tiga sungai yang melintas di Kota Pasuruan, yakni: sungai Gembong, sungai Petung dan sungai Welang. Tanah tersebut dikenal dengan tanah aluvial, yaitu tanah yang berasal dari pengendapan





atau sedimentasi aliran air permukaan, yang berasal dari daerah vulkanis intermedier Pegunungan Tengger di sebelah bukit lipatan dan batuan endapan berkapur Raci di bagian barat dan Grati di bagian timur. Dengan demikian sifat batumannya adalah intermedier sampai agak basis.

Lokasi pembentukan tanah aluvial umumnya terjadi di daerah yang berbatasan dengan garis pantai dan laha yang berada di sekitar muara sungai. Tanah hasil sedimentasi tersebut, sebagian besar dimanfaatkan sebagai areal tambak dan *mangrove*.

Kondisi tanah bertekstur liat, sehingga dalam keadaan basah akan mengembang dan bersifat lekat, sedangkan kalau kering mengkerut, membentuk celah yang keras. Kadar unsur Na dan Cl yang tinggi di bagian utara membuat tanah ini kurang sesuai untuk budidaya tanaman pertanian, tetapi sangat sesuai untuk budidaya tambak dan penggaraman. Tanaman utama pertanian di Kota Pasuruan adalah padi, yang biasa ditanam baik pada musim penghujan maupun kemarau. Sementara budidaya tambak lebih banyak dikembangkan di sepanjang pantai bagian timur dibanding pada bagian barat.

3. Kondisi Hidrologi

Secara hidrologi, wilayah Kota Pasuruan hanya terdiri atas air permukaan, yakni sungai. Sebagai wilayah pesisir, wilayah Kota Pasuruan menjadi lintasan ataupun muara sungai besar yang berhulu di kabupaten tetangga. Terdapat tiga sungai besar yang melintas di wilayah Kota Pasuruan, yakni: sungai Welang, sungai Petung dan sungai Gembong. Ketiga sungai tersebut berfungsi sebagai drainase alam yang bermuara di selat Madura, berkarakter melandai, sehingga seringkali mengalami sedimentasi, terutama di saat musim hujan.

Tabel 2.3: Sungai di Kota Pasuruan

No.	Nama Sungai	Panjang (Km)
1.	Welang	1,00
2.	Gembong	7,50
3.	Petung	6,00

Sumber: Dinas Pekerjaan Umum dan Penataan Ruang Kota Pasuruan, 2021



Berhulu di Kabupaten Malang, sungai Welang melintas sepanjang 1 km di sisi barat Kota Pasuruan, tepatnya di wilayah Kelurahan Karangketugdan bermuara di Kecamatan Kraton Kabupaten Pasuruan. 2.2 merincikan kondisi sungai yang ada di Kota Pasuruan. Sungai Gembong merupakan sungai terpanjang yang melintas di wilayah Kota Pasuruan, tepatnya 7,5 km. Sungai ini berhulu di Kabupaten Pasuruan dan melintas dari selatan ke utara, seakan-akan membelah wilayah Kota Pasuruan. Muara sungai Gembong berlokasi di perbatasan Kelurahan Mandaranrejo dengan Kelurahan Ngemplakrejo. Dengan ukuran yang cukup lebar, muara sungai Gembong dimanfaatkan sebagai pelabuhan tradisional sejak zaman dahulu hingga saat ini. Berhulu di Kabupaten Pasuruan, sungai Petung melintas sepanjang 6 km di sisi timur Kota Pasuruan, dengan lokasi muara di perbatasan Kelurahan Kepel dengan Kelurahan Blandongan.

4. Kondisi Klimatologi

Tabel 2.4: Jumlah Rata-rata Curah Hujan Menurut Bulan di Kota Pasuruan (mm), 2017-2021

Bulan	2017	2018	2019	2020	2021
Januari	12	8	15	69	27.7
Februari	6	3	10	45	26.2
Maret	9	1	19	-	28.6
April	5	-	11	-	15.9
Mei	2	-	-	-	14.1
Juni	7	-	-	-	15.0
Juli	-	-	-	-	30.0
Agustus	-	-	-	-	25.0
September	-	-	-	-	8.9
Oktober	-	-	-	-	45.6
November	17	2	-	3	24.6
Desember	10	3	43	57	16.6

Sumber/ Source : BPS Kota Pasuruan 2021





Kota Pasuruan memiliki iklim tropis basah yang yang mengenal 2 (dua) perubahan putaran musim, yaitu musim Kemarau (Mei-Oktober) dan musim Penghujan (Nopember-sampai sekitar bulan April). Iklim Kota Pasuruan termasuk tipe D.2 (agak kering), selama tahun 2021, curah hujan tertinggi adalah pada bulan oktober dengan rata-rata curah hujan sebesar 45.6mm, sedangkan curah hujan terendah terjadi pada bulan september dengan curah hujan sebesar 8.9mm. rata-rata curah hujan selama lima tahun berdasarkan bulan dapata dilihat pada tabel diatas.

5. Penggunaan Lahan

Lahan merupakan bagian penting dalam kelangsungan hidup manusia, setiap kegiatan makhluk hidup sangat berkaitan dengan penggunaan lahan. Dalam pelaksanaan pembangunan saat ini berkaitan erat dengan pemanfaatan dan penggunaan lahan. Proses pemanfaatan lahan dan penggunaan lahan dapat merubah kondisi lingkungan biofisik yang cenderung merusak dan mempengaruhi kualitas lahan tersebut. Tata kelola penggunaan lahan yang buruk akan menimbulkan dampak negatif baik dalam jangka pendek maupun jangka panjang. Pola penggunaan tutupan lahan di Kota Pasuruan terbagi dua, yakni: kawasan lindung dengan luas mencapai 98,68 ha atau 2,75 persen dari luas total dan kawasan budidaya dengan luas mencapai 3.489,61 ha atau 97,25 persen dari luas total. Kawasan lindung terdiri atas hutan *mangrove* dan sungai, sementara kawasan budidaya terdiri atas 11 jenis penggunaan, sebagaimana terperinci pada tabel berikut.

Tabel 2.5: Pola Guna Lahan eksisting di Kota Pasuruan Tahun 2021

NO	POLA RUANG EKSISTING	LUAS (HEKTAR)
A	KAWASAN LINDUNG	106,83
1	Hutan Mangrove	75,75
2	Ruang Terbuka Hijau	31,08
a	<i>Alun-Alun Kota Pasuruan</i>	1,79
b	<i>Taman</i>	1,55
c	<i>Jalur Hijau</i>	3,4
d	<i>Makam</i>	24,34
B	KAWASAN BUDIDAYA	3.794,42
1	Pertanian	1.378,40
a	Sawah	1.191,03
b	Ladang	46,05



NO	POLA RUANG EKSTING	LUAS (HEKTAR)
c	Lahan Terbuka	34,08
d	Semak Belukar	9,19
e	Kebun	98,05
2	Tambak	729,96
3	Industri & Pergudangan	112,48
4	Permukiman	1.410,85
a	Permukiman	1.301,80
b	Perdagangan dan Jasa	30,1
c	Perkantoran	26,66
d	Peribadatan	2,99
e	Pendidikan	31,04
f	Kesehatan	2,9
g	Fasilitas Olahraga	7,93
h	Fasilitas Transportasi	7,43
5	Pertahanan dan Keamanan	6,61
6	TPA	6,48
7	Jalan	106,5
8	Sungai	42,06
9	Area Parkir	1,08

Sumber: RTRW Kota Pasuruan 2021 – 2041

Wilayah Kota Pasuruan memiliki pola penggunaan lahan yang terdiri dari pertanian 35,33%, permukiman 36,16% dan lainnya 28,50%. Sebagian besar wilayahnya merupakan wilayah dataran rendah dengan ketinggian rata-rata 4 m diatas permukaan air laut dengan kondisi permukaan tanah agak miring ke Timur dan Utara antara 0-3%. Daerah hinterland-nya adalah wilayah Kabupaten Pasuruan kecuali di sebelah utara yang berbatasan dengan Selat Madura.

C. Potensi Pengembangan Wilayah

Karakteristik geografis wilayah Kota Pasuruan yang didominasi oleh kawasan pesisir, turut mempengaruhi potensi primernya. Aktivitas ekonomi primer di Kota Pasuruan yang menonjol adalah perikanan tangkap di pesisir utara dan pertanian padi di sisi selatan. Aktivitas ekonomi sekunder dan tersier di Kota Pasuruan, dipengaruhi oleh karakteristik sebagai wilayah perkotaan. Aktivitas ekonomi sekunder yang menonjol adalah perindustrian dan perdagangan. Dalam 10 tahun terakhir, sektor perumahan dan permukiman cukup menggeliat sebagai sektor yang prospektif.





Potensi obyek dan daya tarik wisata di Kota Pasuruan merupakan salah satu unggulan. Obyek wisata yang dimiliki Kota Pasuruan terdiri dari beragam jenis wisata, mulai wisata alam sampai dengan wisata budaya, antara lain: Wisata Sejarah, Religi dan Cagar Budaya.

Pasuruan sebagai kota bandar kuno mempunyai banyak bangunan bersejarah yang potensial dikembangkan menjadi obyek wisata. Bangunan-bangunan bernilai sejarah yang hingga kini tetap lestari dan kebanyakan masih dalam bentuk aslinya, sebagian besar adalah peninggalan pemerintah Belanda. Gedung Harmoni yang terletak di Jalan Pahlawan adalah salah satunya. Berdasarkan hal tersebut, Pemerintah Kota Pasuruan ditetapkan sebagai Kota Pusaka oleh pemerintah pusat pada tahun 2016.

Selain potensi bangunan-bangunan kuno yang bernilai sejarah, Kota Pasuruan juga kaya akan wisata religius. Banyaknya daerah wisata bernuansa religius ini tidak lepas dari keberadaan Kota Pasuruan sebagai kota yang bermasyarakat religi. Makam K. H. Abdul Hamid yang berada satu kompleks dengan Masjid Al Anwar selama ini menjadi salah satu obyek wisata andalan yang dimiliki Kota Pasuruan. Makam ini hampir setiap harinya selalu dikunjungi para wisatawan lokal, baik dari daerah Jawa Timur maupun yang berasal dari daerah-daerah lain. Makam Mbah Slagah yang letaknya tidak terlalu jauh dari makam K. H. Abdul Hamid juga menjadi salah satu daerah obyek wisata religius yang cukup banyak dikunjungi para peziarah.

Tabel 2.6: Obyek Wisata di Kota Pasuruan

Jenis Wisata	Obyek Wisata	Lokasi
Wisata religi	Masjid Agung Al Anwar	Jl. Nusantara
	Makam KH. Abdul Hamid	Kelurahan Kebonsari
	Makam Mbah Slagah	Jalan Pahlawan
	Pondok Pesantren Salafiyah	Jl. Jawa Kebonsari
Wisata sejarah	Makam Untung Suropati	Kecamatan Purworejo
	Gedung P3GI	Jl.Pahlawan
	Gereja St. Antinious Padova	Jl. Balai Kota



Jenis Wisata	Obyek Wisata	Lokasi
	Klenteng Tjoek Tik Koeng	Jl. Lombok
Wisata budaya dan adat tradisional	Kirab Pataka Untung Suropati	-
	Pasoeroean Djaman Bijen	-
	Pasuruan Pesona Festival	-
	Petik Laut	Pelabuhan Kota Pasuruan, Panggungrejo
	Perahu Hias	Pelabuhan Kota Pasuruan
	Lomba Layang-Layang	-
Wisata alam dan sarana rekreasi	Hutan Mangrove	Wilayah pinggiran pantai Kota Pasuruan
	Alun-alun dan Taman Jam Agung	Wilayah pusat kota dan GOR
	Taman Hayati, Taman Pekuncen, Taman Lansia	Petahunan, pekuncen dan purutrejo
	Balai Benih induk (Kebun Mangga)	Pohjentrek
Wisata kesenian	Barongsai	Jl. Lombok
	Tari Tradisional & Kreasi Baru	Sanggar Dharma Budaya
Wisata kerajinan	Industri logam	Kelurahan Mayangan, Kelurahan Ngemplakrejo, Kelurahan Kebonsari, Kelurahan Purworejo, Kelurahan Gadingrejo, Kelurahan Mandaran dan Kelurahan Bugul Lor
	Industri meubel	kelurahan Sebani, Kelurahan Gadingrejo dan Kelurahan Bukir
	Industri batik	Kelurahan Tembokrejo
Wisata kuliner	Bipang Jangkar	Jl. Lombok
	Nasi Rawon	Jl. Kartini
	Kupang Keraton	Pasar Karangketug
	Permen Sin A	Jl. Sumatera
	Roti Matahari	Jl. Soekarno Hatta

Sumber: Dinas Pariwisata, Pemuda dan Olahraga Kota Pasuruan, 2021

Potensi menarik lainnya yang dimiliki Kota Pasuruan, adalah pelabuhan tradisional yang menjadi tempat berlabuh kapal-kapal pengangkut barang, seperti kayu dan sembako, baik dari maupun yang



datang ke Kota Pasuruan. Pada saat-saat tertentu, seperti memperingati Hari Jadi Kota Pasuruan dan mensyukuri hasil tangkapan laut yang selama ini telah diperoleh, rutin dilaksanakan “Pesta Petik Laut” pada bulan Februari. Selain itu Pemerintah Kota Pasuruan menyelenggarakan “Car Free Day” sebagai salah satu bentuk kegiatan untuk mendukung perekonomian masyarakat, utamanya pelaku UMKM dan mendukung prioritas tema pembangunan di Kota Pasuruan.

Selain potensi dan daya tarik wisatanya, sesuai dengan Undang-Undang Nomor 26 tahun 2007 tentang Penataan Ruang (UUPR) dan Peraturan Menteri Pekerjaan Umum Nomor 17/PRT/M/2009 tentang Pedoman Penyusunan Rencana Tata Ruang Wilayah Kota, maka Peraturan Daerah Kota Pasuruan tentang Rencana Tata Ruang Wilayah (RTRW) Kota Pasuruan mengamanatkan pembagian yang proporsional antara kawasan lindung dan kawasan budidaya. Perencanaan pola ruang terbagi menjadi rencana kawasan lindung dan rencana kawasan budidaya. Rencana kawasan lindung di Kota Pasuruan meliputi kawasan pelestarian alam, kawasan perlindungan setempat, kawasan cagar budaya dan kawasan rawan bencana. Kawasan budidaya di Kota Pasuruan terbagi menjadi kawasan permukiman, perdagangan dan jasa, industri, perkantoran, pariwisata, pesisir, pertanian, peruntukan pelayanan umum, dan peruntukan sektor informal.

Kota Pasuruan memiliki beberapa kawasan yang dapat dikembangkan sebagai kawasan strategis di Kota Pasuruan meliputi:

1. Kawasan strategis berdasarkan kawasan strategis provinsi meliputi pengembangan jalan tol Gempol-Pasuruan yang melewati Kelurahan Sekargadung, Tembokrejo, Wirogunan dan Pohjentrek dengan akses *interchange* di Kelurahan Pohjentrek, yang memungkinkan pengembangan Balai Benih Induk (BBI) Kebon Mangga sebagai kawasan wisata agrowisata yang terintegrasi dengan kawasan mebel bukir.
2. Kawasan strategis berdasarkan aspek ekonomi dan pengembangannya yang meliputi: kawasan perdagangan dan jasa serta kawasan industri, yaitu daerah sekitar Bukir sebagai kawasan industri dan daerah sekitar pusat kota sebagai kawasan perdagangan dan jasa.





3. Kawasan strategis berdasarkan aspek lingkungan meliputi kawasan pelestarian alam, sempadan pantai, kawasan bakau dan sempadan sungai.
4. Kawasan strategis berdasarkan pengembangan wilayah pantai utara, yaitu kawasan sekitar rencana *trase* Jalan Lingkar Utara, yang meliputi Kelurahan Gadingrejo, Tambaan, Ngemplakrejo, Mandaranrejo, Panggungrejo, Tapaan, Kepel dan Blandongan.
5. Kawasan strategis berdasarkan aspek sosial budaya meliputi kawasan cagar budaya, kawasan perkantoran dan pendidikan.

Data pola guna lahan menunjukkan bahwa sebagian besar kawasan budidaya digunakan untuk permukiman (36,16 persen); pertanian (35,33 persen) serta Industri & Pergudangan (2,88 persen). Hal yang patut dicermati adalah cukup tingginya laju alih fungsi lahan pertanian ke industri, perdagangan dan jasa, yang terjadi di Kota Pasuruan dalam 5 tahun terakhir. Sehingga, patut diduga dalam perkembangannya ke depan, penggunaan lahan akan didominasi oleh kawasan permukiman serta kawasan industri, perdagangan dan jasa.

Rencana pengembangan perikanan Kota Pasuruan dilakukan antara lain melalui pembangunan tempat pelelangan ikan dan revitalisasi pasar ikan. Pembangunan tempat pelelangan ikan diharapkan akan memudahkan nelayan dalam menjual hasil tangkapannya. Sementara ini, nelayan memanfaatkan tepi muara sungai Gembong, tepatnya di sisi barat yang secara administratif masuk wilayah Kelurahan Ngemplakrejo, untuk menjual ikan tangkapannya. Kondisinya cukup sederhana dan jauh dari kata layak untuk sebuah tempat pelelangan ikan.

Pengembangan potensi perikanan di Kota Pasuruan dilakukan secara terintegrasi dengan revitalisasi Pelabuhan Kota Pasuruan. Sebagai pelabuhan tradisional, yang bergantung pada pasang surut air di muara sungai Gembong, pemanfaatan Pelabuhan Kota Pasuruan cukup terbatas. Kondisi ini diperparah dengan sedimentasi yang cukup tinggi di muara sungai, sehingga hanya kapal kecil sampai menengah yang dapat berlabuh. Pelabuhan Pasuruan menyimpan potensi sebagai alternatif transportasi barang, untuk mengurangi beban transportasi darat yang selama ini





mengandalkan jalan nasional pada jalur pantai utara. Perusahaan-perusahaan di kawasan industri berikat ataupun kawasan non-berikat di Kabupaten Pasuruan, dapat memanfaatkan Pelabuhan Pasuruan sebagai jalur alternatif distribusi barangnya.

Pengembangan wilayah juga mencakup rencana pembangunan ekowisata mangrove, di pesisir sisi timur, tepatnya di Kelurahan Kepel dan Kelurahan Blandongan. Untuk kepentingan konservasi lingkungan, maka sebagian wilayah pantai di pesisir Kota Pasuruan yang membentang dari barat ke timur, ditetapkan oleh Pemerintah Kota sebagai kawasan hutan *mangrove*. Konsep pembangunan ekowisata dirancang untuk menyatukan aspek wisata dengan pendidikan kelestarian lingkungan, khususnya bagi anak usia sekolah. Selain itu, keberadaan ekowisata *mangrove* juga mampu mendongkrak potensi ekonomi di sekitarnya, khususnya produk olahan yang berasal dari perikanan laut dan komoditas sejenisnya.

Terkait dengan pengembangan wilayah, Pemerintah Kota menyusun peraturan zonasi dalam Rencana Detail Tata Ruang Kota, yang mendukung pengembangan IKRT mebel dan logam, khususnya dari aspek penataan ruang.

Keberadaan peraturan zonasi ini penting, mengingat sebagian besar IKRT mebel dan logam di Kota Pasuruan berada di kawasan permukiman penduduk. Melalui peraturan zonasi, diharapkan mampu menyelaraskan peruntukan ruang bagi aktivitas industrial dengan permukiman.

Sektor perdagangan merupakan salah satu kontributor utama dalam pembentukan PDRB Kota Pasuruan, yang masih potensial untuk dikembangkan. Hal ini tidak lepas dari keberadaan 6 pasar tradisional di wilayah Kota Pasuruan. Rencana pengembangan pasar tradisional yang sudah ada, akan diarahkan pada peningkatan kelayakan sarana-prasarana perniagaan di dalam pasar. Kondisi ini diharapkan akan meningkatkan kenyamanan pedagang dengan pembeli dalam bertransaksi di pasar tradisional.

Menjamurnya toko modern dalam 5 tahun terakhir, menjadi perhatian tersendiri bagi Pemerintah Kota, utamanya dalam hal kebijakan pengembangan pasar tradisional di Kota Pasuruan. Dengan memperhatikan asas pemerataan akses untuk berusaha, Pemerintah Kota memberlakukan





Peraturan Daerah tentang penataan toko modern dan pasar tradisional, dengan tujuan utama untuk menjaga persaingan usaha yang sehat antara toko modern dengan pasar tradisional.

Untuk itu sebagai bagian dari rencana pengembangan pasar tradisional, maka salah satu upaya yang dilakukan adalah penataan lokasi toko modern. Penataan lokasi ini disinkronkan dengan rencana tata ruang, beserta rencana detailnya. Pengaturan dalam dokumen rencana tata ruang inilah yang akan dijadikan sebagai salah satu pertimbangan pemberian izin pendirian toko modern di Kota Pasuruan.

Dalam upaya membangun pusat-pusat pertumbuhan baru, Pemerintah Kota menyusun rencana pembangunan pasar di wilayah Kecamatan Bugul Kidul. Mengingat dari 6 pasar tradisional yang ada, tidak satu pun yang berlokasi di Kecamatan Bugul Kidul. Untuk memperpendek jarak jangkauan layanan pasar, khususnya bagi masyarakat di Kecamatan Bugul Kidul, maka Pemerintah Kota merencanakan pembangunan pasar tradisional.

Permintaan kebutuhan perumahan di Kota Pasuruan cenderung meningkat dalam 10 tahun terakhir. Hal ini tidak terlepas dari keberadaan pabrik-pabrik di Kabupaten Pasuruan, dengan sejumlah besar karyawannya, yang menjadi pasar potensial bagi perumahan-perumahan di Kota Pasuruan. Ketersediaan fasilitas pendidikan, kesehatan, serta perniagaan, antara lain, menjadi faktor penarik bagi penduduk untuk tinggal di Kota Pasuruan. Sampai dengan tahun 2020, di Kota Pasuruan terdapat 69 perumahan dengan jumlah petak rumah mencapai 13.722 unit. Sebagian besar perumahan di Kota Pasuruan masuk kategori sederhana sampai menengah, dengan luas tanah mayoritas antara 70–120 m² dan luas bangunan standar antara 36–55 m².

Tabel 2.7: Perumahan di Kota Pasuruan Menurut Kelurahan Tahun 2021

No	Kelurahan	Jumlah Perumahan	Luas (m ²)	Jumlah petak rumah
1	Purworejo	3	137.310	489
2	Purutrejo	1	78.481	346
3	Wirogunan	5	46.021	368
4	Tembokrejo	9	247.396	1594
5	Kebonagung	6	187.051	1290
6	Sekargadung	15	425.957	3507



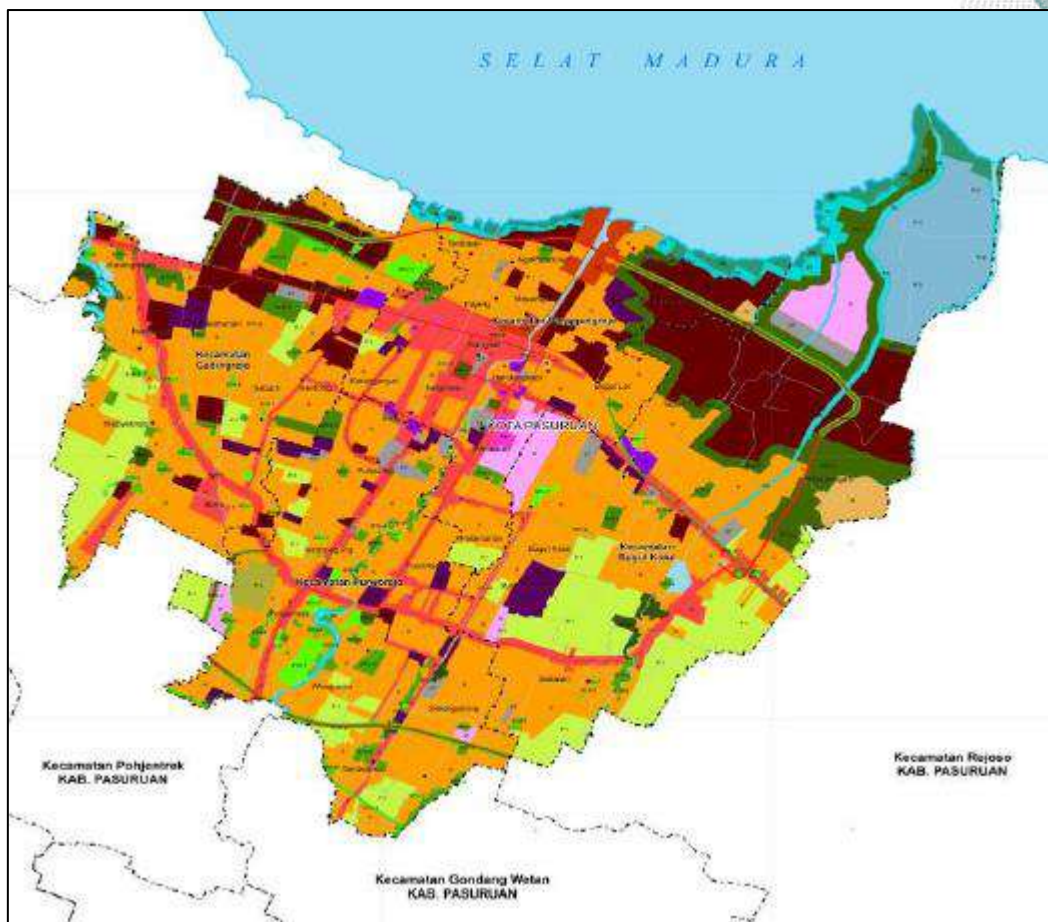
No	Kelurahan	Jumlah Perumahan	Luas (m2)	Jumlah petak rumah
7	Gentong	6	216.228	766
8	Karanganyar	1	14.815	45
9	Tapaan	4	115.527	417
10	Bakalan	2	164.470	976
11	Pekuncen	1	70.160	167
12	Bugulkidul	3	138.585	1578
13	Krapyakrejo	2	100.315	670
14	Karangketug	4	66.424	420
15	Petahunan	5	147.805	966
16	Blandongan	1	21.065	73
17	Krampyangan	1	6.808	50
	Jumlah	69	2.184.418	13.722

Sumber: Dinas Perumahan Rakyat dan Permukiman Kota Pasuruan

Pada tahun-tahun yang akan datang, diperkirakan kebutuhan perumahan terus meningkat. Untuk mengantisipasi hal ini, maka dalam rencana pola ruang dialokasikan kawasan rencana permukiman yang antara lain diperuntukkan bagi pembangunan perumahan. Data pada tabel menunjukkan rencana pola ruang. Kawasan permukiman eksisting dinotasikan dengan warna krem, dan kawasan rencana permukiman dinotasikan dengan warna merah muda.

Peningkatan jumlah perumahan ini belum diimbangi dengan cakupan layanan prasarana, sarana dan utilitas (PSU). Untuk itu, Pemerintah Kota menyusun rencana peningkatan kapasitas layanan PSU, utamanya mengenai permakaman, persampahan ataupun saluran air dan drainase.

Sebagaimana umumnya karakteristik masyarakat pesisir utara pulau Jawa, masyarakat Kota Pasuruan juga dikenal religius. Karakter ini tidak lepas dari keberadaan ulama-ulama besar yang pernah menetap dan mengabdikan di Kota Pasuruan. Mereka membentuk majelis taklim hingga membangun pondok pesantren sebagai institusi untuk membangun religiusitas masyarakat. KH Abdul Hamid adalah salah satu ulama Kota Pasuruan yang begitu dikenal, bahkan makamnya seringkali dikunjungi oleh peziarah, baik dari dalam maupun luar Kota Pasuruan.



Gambar 2.2: Rencana Pola Ruang Kota Pasuruan Tahun 2011–2031

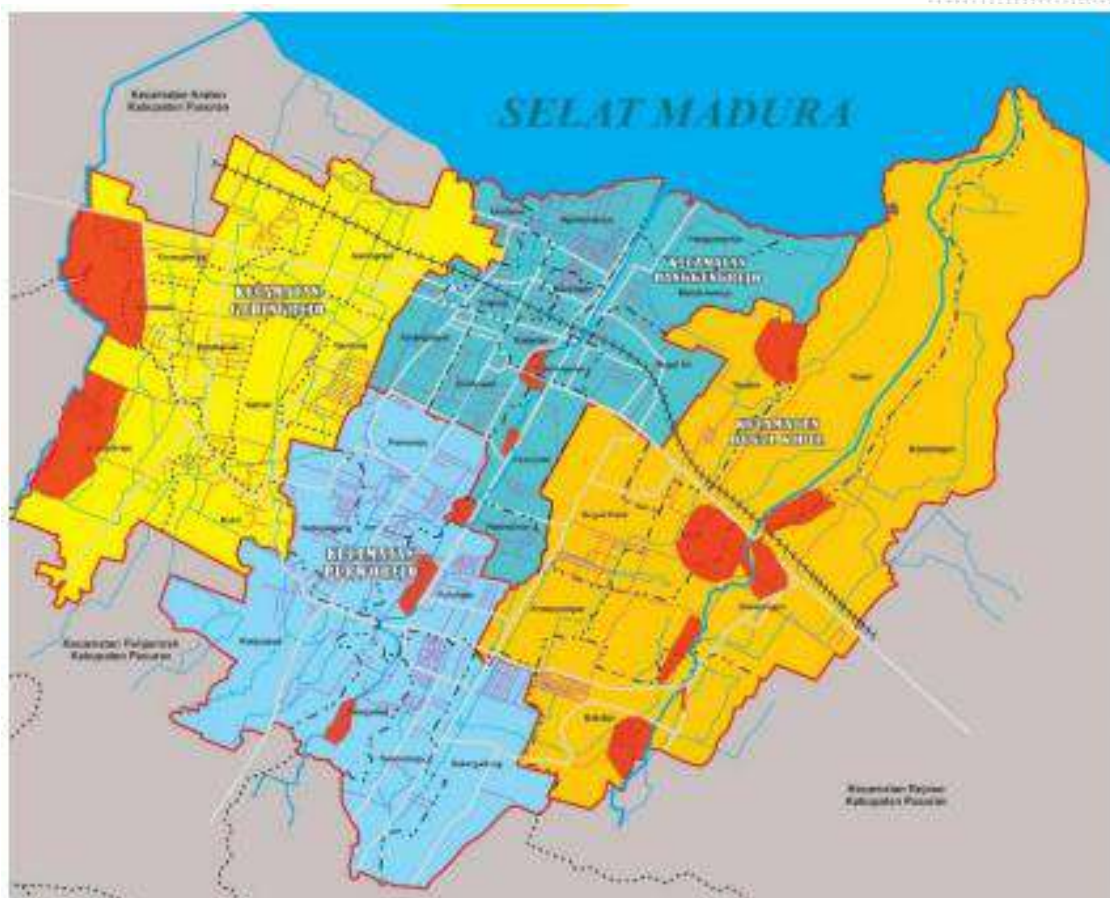
Sumber: RTRW Kota Pasuruan 2021 - 2041

Makam KH Abdul Hamid terletak di belakang masjid agung Al-Anwar, tepat di depan alun-alun Kota Pasuruan. Pemerintah Kota telah membangun Parkir Wisata yang utamanya ditujukan untuk meningkatkan kenyamanan para peziarah, khususnya bagi mereka yang berkunjung secara berombongan. Rencana pengembangan wisata ziarah makam KH Abdul Hamid akan diintegrasikan dengan pengembangan kawasan cagar budaya di permukiman sekitar masjid Al-Anwar. Mengingat, cukup banyak terdapat bangunan kuno di sekitar masjid yang keberadaannya turut mewarnai perjalanan sejarah Kota Pasuruan.





beberapa titik; merupakan faktor yang bersifat sebagai demikian adanya (given).



Gambar 2.4: Peta Resiko Bencana Banjir Kota Pasuruan

Sumber: Dinas Pekerjaan Umum dan Penataan Ruang Kota Pasuruan

Sebagaimana terlihat pada Gambar di atas kawasan rawan bencana banjir Kota Pasuruan ditunjukkan oleh warna orange (intensitas tinggi) dan hijau (intensitas rendah) yang tersebar sepanjang jalur sungai-sungai besar (warna biru), yaitu: Sungai Welang, Sungai Petung dan Sungai Gembong.

Berdasarkan data yang diperoleh dari Badan Penanggulangan Bencana Daerah Kota Pasuruan (BPBD), bencana yang sering terjadi adalah banjir. Daerah yang sering terdampak banjir adalah dusun karang asem kelurahan karangketug kecamatan gading rejo. Dengan curah hujan intensitas tinggi diatas 5-6 jam di daerah Hulu (lereng gunung Arjuno, Welirang dan wilayah Kecamatan Lawang Kabupaten Malang, Kecamatan Purwodadi, Purwosari, dan Sukorejo Kabupaten Pasuruan) dan Curah hujan intensitas tinggi diwilayah Kecamatan Wonorejo dan Pohjentrek, Kabupaten





Pasuruan serta diwilayah Kota Pasuruan serta didukung dengan angin yang kencang, yang menyebabkan terjadinya bencana banjir.

Tabel 2.8: Jenis Dan Jumlah Bencana di Kota Pasuruan Tahun 2017-2021

No	Jenis bencana	2017	2018	2019	2020	2021
1	banjir	23	9	6	7	15
2	puting beliung	-	2	10	2	33
3	kebakaran	74	33	27	22	47

Sumber: Badan Penanggulangan Bencana Daerah, 2021

Jenis dan jumlah bencana di Kota Pasuruan tahun 2017-2021 cenderung fluktuatif. Jumlah bencana puting beliung dan kebakaran tahun 2021 tercatat masing-masing sebesar 33 puting beliung dan 47 kebakaran, naik dibandingkan tahun sebelumnya dimana puting beliung berjumlah 2 dan kebakaran berjumlah 22. Bencana kebakaran sebagian besar terindikasi dari karena konsleting arus pendek listrik, kompor gas, pembakaran sampah. Sedangkan bencana banjir ditahun 2020 berjumlah 7 dan meningkat di tahun 2021 menjadi 15 bencana banjir. Bencana-bencana di Kota Pasuruan berdampak pada bangunan dan prasarana umum sebagaimana tersaji pada tabel berikut.

Tabel 2.9: Jumlah Dampak Bencana di Kota Pasuruan Tahun 2016-2020

Jenis Bencana/Dampak/Kerugian	2017	2018	2019	2020	2021
Bencana banjir		9	6	7	15
bangunan	-	-	-		
– korban jiwa (orang)	-	-	-		
– korban luka (orang)	-	-	-		
– korban hilang (orang)	-	-	-		
Hewan (ekor) (±)	-	-	-		
Sawah (ha) (±)	16	25	10		
Prasarana umum	-	-	-		
lain-lain	1	-	-		
Bencana Puting beliung		2	10	2	33
bangunan	-	8	2	2	2
– korban jiwa (orang)	-	-	-		



Jenis Bencana/Dampak/Kerugian	2017	2018	2019	2020	2021
– korban luka (orang)	-	-	-		
– korban hilang (orang)	-	-	-		
Hewan (ekor) (\pm)	-	-	-		
Sawah (ha) (\pm)	-	-	-		
Prasarana umum	-	-	-		
lain-lain		-	16	1	2
Bencana kebakaran		34	27	22	47
bangunan	65	23	11	14	-
– korban jiwa (orang)	1	-	-		
– korban luka (orang)	1	-	-		
– korban hilang (orang)	-	-	-		
Hewan (ekor) (\pm)	-	-	-		
Sawah/alang-alang/semak belukar	9	11	15	7	-
Prasarana umum	-	-	-		
lain-lain	-	-	1	11	20

Sumber: Badan Penanggulangan Bencana Daerah, 2020

Kesiap-siagaan dan ketanggapan masyarakat terhadap bencana, diharapkan meningkat dengan terpetakannya wilayah rawan bencana. Di samping itu, kondisi ini harus mendorong pemerintah segera mengintegrasikan dan mengarusutamakan aspek mitigasi dan adaptasi perubahan iklim dan kawasan rawan bencana ke dalam program-program pembangunan daerah. Pemerintah daerah harus mampu menelaah dan menjalankan manajemen risiko bencana (*disaster risk management*). Oleh karena itu, untuk melindungi dan melestarikan lingkungan, maka orientasi pembangunan daerah harus memperhatikan aspek lingkungan dengan pembangun *pro environment* atau *pro lingkungan*, sehingga mendorong terciptanya *sustainability development* di Kota Pasuruan.

Berdasarkan data yang didapat dari Badan Penanggulangan Bencana Daerah, bencana yang sering terjadi adalah banjir. Daerah yang sering terdampak banjir adalah wilayah kecamatan gading rejo. Dengan curah hujan intensitas tinggi diatas 5-6 jam di daerah Hulu (lereng gunung Arjuno, Welirang dan wilayah Kecamatan Lawang Kabupaten Malang,





Kecamatan Purwodadi, Purwosari, dan Sukorejo Kabupaten Pasuruan) dan Curah hujan intensitas tinggi diwilayah Kecamatan Wonorejo dan Pohjentrek, Kabupaten Pasuruan serta diwilayah Kota Pasuruan serta didukung dengan angin yang kencang, yang menyebabkan terjadinya bencana banjir.

Kesiapsiagaan dan ketanggapan masyarakat terhadap bencana, diharapkan meningkat dengan terpetakannya wilayah rawan bencana. Di samping itu, kondisi ini harus mendorong pemerintah segera mengintegrasikan dan mengarusutamakan aspek mitigasi dan adaptasi perubahan iklim dan kawasan rawan bencana ke dalam program-program pembangunan daerah. Pemerintah daerah harus mampu menelaah dan menjalankan manajemen risiko bencana (*disaster risk management*). Oleh karena itu, untuk melindungi dan melestarikan lingkungan, maka orientasi pembangunan daerah harus memperhatikan aspek lingkungan dengan pembangun pro environment atau pro lingkungan, sehingga mendorong terciptanya *sustainability development* di Kota Pasuruan.

2.1.1.2. Demografi

A. Jumlah Penduduk

Demografi dapat meliputi deskripsi ukuran, struktur, dan distribusi penduduk serta bagaimana jumlah penduduk berubah setiap waktu akibat kelahiran, kematian, migrasi, serta penuaan. Analisis kependudukan dapat merujuk pada komposisi dan populasi masyarakat secara keseluruhan atau kelompok tertentu yang didasarkan kriteria seperti pendidikan, kewarganegaraan, agama, atau entitas tertentu. Adapun sumber data yang digunakan pada aspek demografi yaitu meliputi data primer dan data sekunder. Jumlah penduduk Kota Pasuruan berkecenderungan fluktuatif dalam beberapa tahun terakhir. Terdapat beberapa faktor penyebab perubahan laju pertumbuhan penduduk, yakni: kelahiran, kematian, migrasi keluar ataupun migrasi masuk.

Tabel 2.10: Jumlah Penduduk Kota Pasuruan Tahun 2017–2021

No	Keterangan	2017	2018	2019	2020	2021
1	Jumlah penduduk (jiwa)	207.886	199.708	211.008	210.247	210.598
	- Laki-Laki	104.802	96.680	105.492	105.138	105.303



No	Keterangan	2017	2018	2019	2020	2021
	- Perempuan	104.520	100.398	105.516	105.109	105.295

Sumber: Badan Pusat Statistik Kota Pasuruan, 2022

Penduduk Kota Pasuruan selama tahun 2016 s/d 2021 mengalami jumlah yang fluktuatif, dimana rata-rata jumlah penduduk laki-laki lebih dominan dibandingkan jumlah penduduk perempuan. Tercatat jumlah penduduk Kota Pasuruan di tahun 2020 sebanyak 210.247 dan meningkat menjadi 210.598 jiwa pada tahun 2021.

Tabel 2.11: Jumlah, Sebaran dan Pertumbuhan Penduduk Kota Pasuruan 2017–2021

No	Kecamatan/Kota	2017	2018	2019	2020	2021
1	Purworejo	60.523	61.359	61.868	62.027	61,720
2	Bugulkidul	31.322	31.593	31.828	31.769	31,862
3	Gadingrejo	47.305	47.662	48.262	48.402	49,093
4	Panggungrejo	70.162	69.159	69.050	68.049	67,923
5	Kota Pasuruan	209.322	209.773	211.008	210.247	210.598
	Pertumbuhan	0,07	0,22	0,59	-0,36	0,17

Sumber: Dinas Kependudukan dan Pencatatan Sipil Kota Pasuruan, 2022

Data diatas menunjukkan bahwa persebaran penduduk relatif memusat di Kecamatan Panggungrejo sebesar 32,25%. Hal ini dikarenakan sebagian besar wilayah Kecamatan Purworejo yang sebelumnya merupakan daerah dengan jumlah penduduk terbanyak di Kota Pasuruan, masuk ke dalam wilayah Kecamatan Panggungrejo setelah dilakukan pemekaran. Kemudian diikuti oleh Kecamatan Purworejo sebesar 29,31%, Kecamatan Gadingrejo sebesar 23,31% dan Kecamatan Bugul Kidul sebesar 15,13%.

Sementara laju pertumbuhan penduduk Kota Pasuruan selalu mengalami kenaikan dari tahun ke tahun selama periode 2017 s/d 2021. Laju pertumbuhan tertinggi terjadi pada tahun 2021 yang mencapai 1,07% dan laju pertumbuhan terendah terjadi di tahun 2020 yaitu sebesar -0,36%. Artinya





terjadi penambahan penduduk pada tahun 2021 dibandingkan dengan tahun sebelumnya.

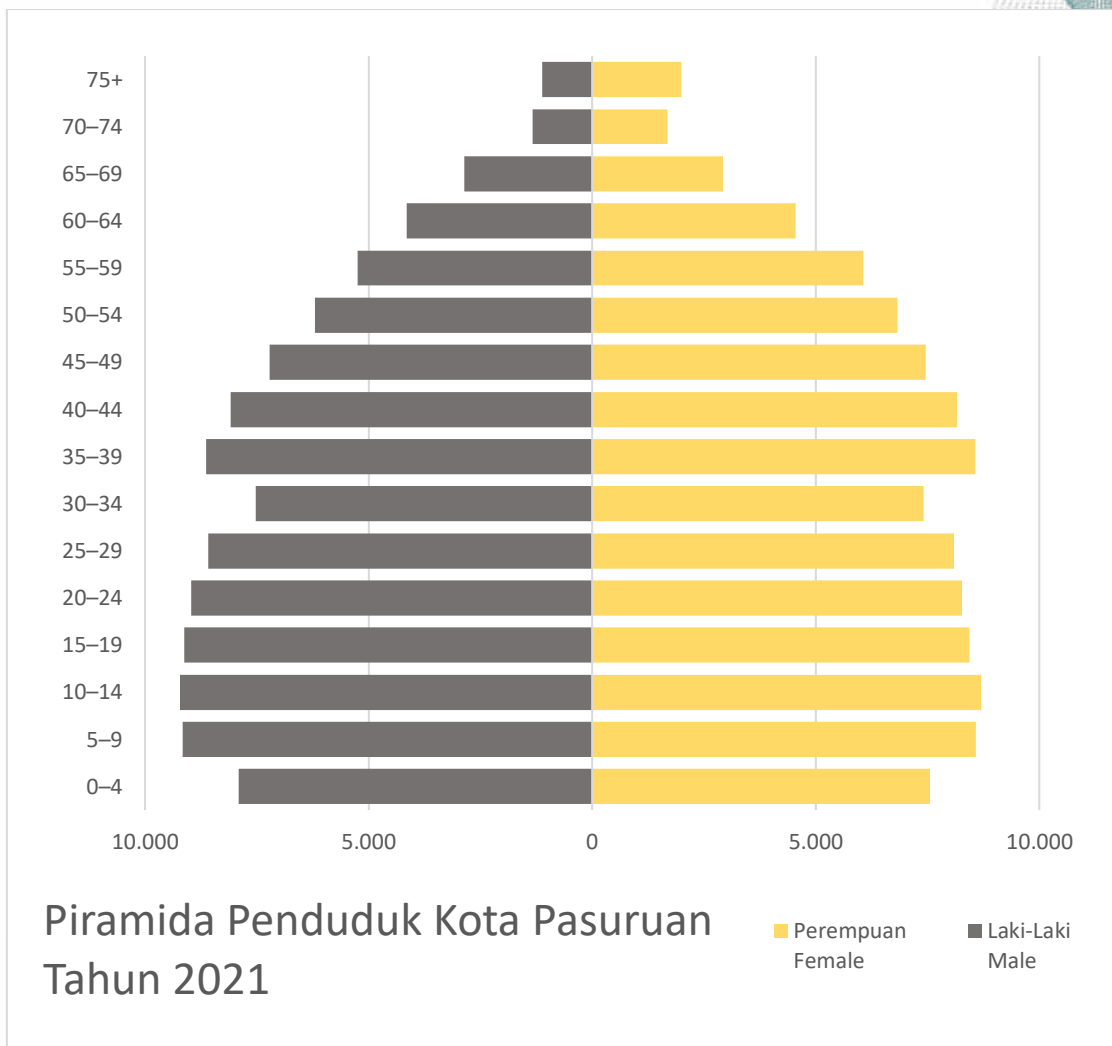


Grafik 2.1: Laju Pertumbuhan Penduduk Kota Pasuruan Tahun 2017–2021

Sumber: BPS Kota Pasuruan, 2022

Berdasarkan grafik dibawah Struktur usia penduduk Kota Pasuruan bertipe muda, yang didominasi oleh penduduk usia produktif sebesar 65,47% dengan jumlah 145.607 penduduk dalam rentang 15-64 tahun. Sisanya sebesar 30,74% dan berjumlah 64.640 penduduk merupakan penduduk tidak produktif, dengan rentang usia 0-14 tahun dan 60-75 tahun. Kondisi ini menginformasikan bahwa Kota Pasuruan masih berpotensi menikmati bonus demografi, yaitu peluang sekaligus ancaman ketika proporsi penduduk usia produktif lebih mendominasi dibandingkan dengan penduduk usia tidak produktif.





Grafik 2.2: Penduduk Kota Pasuruan Tahun 2021 Menurut Kelompok Usia

Sumber: Dinas Kependudukan dan Pencatatan Sipil Kota Pasuruan, 2021

Struktur usia penduduk Kota Pasuruan bertipe muda, artinya usia penduduk Kota Pasuruan didominasi oleh kelompok penduduk usia muda. Penduduk kelompok usia muda ini terbagi atas dua, yakni: penduduk usia muda yang bukan angkatan kerja dan penduduk usia muda yang masuk angkatan kerja.





Grafik 2.3: Proporsi Penduduk Kota Pasuruan Tahun 2021 Menurut Tingkat Pendidikan
 Sumber: Dinas Kependudukan dan Pencatatan Sipil Kota Pasuruan, 2021

Tabel 2.12: Penduduk Kota Pasuruan Tahun 2020 Menurut Tingkat Pendidikan

Keterangan	Jumlah	Prosentase
Tidak/Belum Sekolah	69897	33.19%
Belum Tamat SD/ Sederajat	18366	8.72%
Tamat SD/Sederajat	34388	16.33%
SLTP/ Sederajat	23845	11.32%
SLTA/ Sederajat	46111	21.90%
Diploma I / II	913	0.43%
Akademi /Diploma III/ S. Muda	2647	1.26%
Diploma IV / Strata I	13543	6.43%
Strata II	862	0.41%
Strata III	26	0.01%
KOTA PASURUAN	210598	100.00%

Sumber: LKPJ Kota Pasuruan, 2021

Sebagian besar tingkat pendidikan penduduk Kota Pasuruan adalah SLTA/ sederajat, yakni 21,90%. Kemudian disusul dengan tingkat pendidikan SD/ sederajat sebesar 16,33% dan SLTP sebesar 11,32%. Kota Pasuruan masih memiliki



potensi penduduk yang akan menamatkan pendidikan menengah keatas sampai pendidikan tinggi cukup besar, yakni 30.44%. Potensi tersebut setiap tahunnya akan terus berkembang seiring peningkatan kesadaran masyarakat akan pentingnya pendidikan tinggi.

B. Ketenagakerjaan

Dalam perspektif ketenagakerjaan, penduduk dibagi menjadi dua kelompok besar, yaitu: penduduk usia kerja dan bukan usia kerja. Penduduk usia kerja, 15 tahun ke atas, dibagi menjadi 2 kelompok, yaitu penduduk yang masuk dalam kelompok angkatan kerja dan penduduk bukan angkatan kerja. Tabel berikut menyajikan perkembangan angkatan kerja menurut kelompok umur di Kota Pasuruan.

Tabel 2.13: Angkatan Kerja Menurut Kelompok Umur Kota Pasuruan Tahun 2017–2021

No	Kelompok	2017	2018	2019	2020	2021
1	15-19	17.588	17.430	17.943	17.811	17.561
2	20-24	17.105	16.960	16.846	17.087	17.242
3	25-29	15.737	15.523	15.790	15.788	16.681
4	30-34	16.994	17.774	15.991	15.619	14.937
5	35-39	17.900	17.605	17.601	17.566	17.205
6	40-44	15.671	15.445	15.476	15.937	16.252
7	45-49	14.453	14.203	14.210	14.231	14.665
8	50-54	12.993	12.717	12.739	12.893	13.033
9	55-59	10.849	10.588	10.843	10.714	11.301
10	60-64	7.903	7.601	7.893	7.961	8.692
	Jumlah	147.193	145.846	145.332	145.607	147.569

Sumber : Dinas Kependudukan dan Pencatatan Sipil Kota Pasuruan, 2021

*) Kota Pasuruan dalam Angka 2021

**) Data Sementara

Dari data diatas dapat diketahui bahwa jumlah angkatan kerja Kota Pasuruan selama tahun 2017-2021 cenderung mengalami peningkatan. Pada tahun 2018 jumlah angkatan kerja Kota Pasuruan Tercatat 145.846 orang dan mengalami penurunan menjadi sejumlah 145.332 orang pada tahun 2019.



Berdasarkan sumber data Sakernas Kemenaker, capaian tersebut dapat dilihat dari data jumlah angkatan kerja pada tahun 2019 sebesar 145.332 orang, berbanding jumlah penduduk usia kerja sebanyak 151.116 orang. Dari tahun 2019 sampai dengan tahun 2021, jumlah angkatan kerja mengalami peningkatan cukup besar yaitu dari 145.846 pada tahun 2019, menjadi 147.569 angkatan kerja pada tahun 2021.

Tabel 2.14: Penduduk Kota Pasuruan Tahun 2020 Berdasarkan Lapangan Pekerjaan

No	Mata Pencaharian	Jumlah	%
1	Belum/Tidak Bekerja	121.468	57,68%
2	Pelajar/Mahasiswa	16.122	7,66%
3	Pertanian/Peternakan/Perikanan	3.500	1,66%
4	Perdagangan	4.634	2,20%
5	Industri	1.286	0,61%
6	Jasa Kemasyarakatan	7.832	3,72%
7	Konstruksi	161	0,08%
8	Pemerintahan	9.675	4,59%
9	Swasta	36.520	17,34%
10	Wiraswasta	8.768	4,16%
11	Lainnya	632	0,30%
	Kota Pasuruan	210.598	100%

Sumber: Dinas Kependudukan dan Pencatatan Sipil Kota Pasuruan, 2021

Dari data diatas dapat dilihat bahwa sebagian besar penduduk Kota Pasuruan tahun 2020 bermata pencaharian di sektor swasta yaitu sebesar 17.34%. Perbandingan antara penduduk yang bekerja dan tidak bekerja serta penduduk yang bukan angkatan kerja di Kota Pasuruan, masih cukup baik. Hal ini bisa dilihat dari persentase penduduk yang bekerja yang mencapai sebesar 34,36%, sedangkan sisanya adalah belum/tidak bekerja mencapai sebesar 57,68% dan masih berstatus pelajar/mahasiswa sebesar 7.66%.



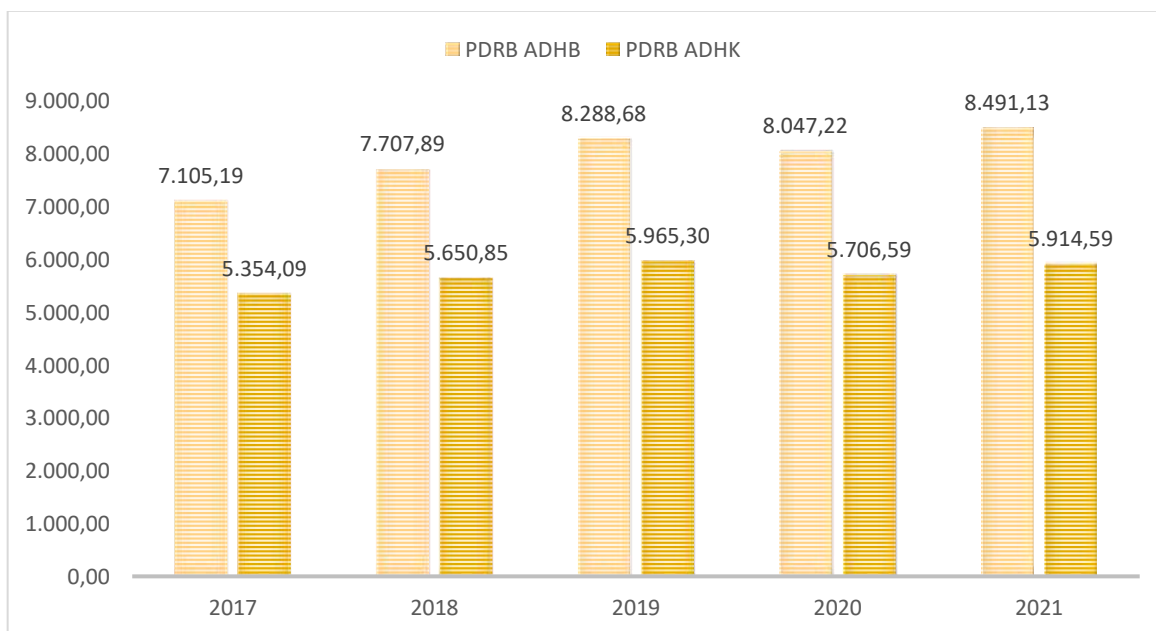


2.1.2. Aspek Kesejahteraan Masyarakat

Kondisi Kesejahteraan Masyarakat Kota Pasuruan dalam lima tahun terakhir akan disajikan dalam tiga fokus utama, yaitu: fokus kesejahteraan dan pemerataan ekonomi, fokus kesejahteraan sosial serta fokus seni budaya dan olahraga.

2.1.2.1. Fokus Kesejahteraan dan Pemerataan Ekonomi

PDRB merupakan nilai keseluruhan semua barang dan jasa yang diproduksi dalam suatu wilayah dalam suatu jangka waktu tertentu. Pada tahun 2017 s/d 2021 PDRB atas dasar harga konstan (ADHK) cenderung meningkat. PDRB ADHK tahun 2017 sebesar 5,354.09 milyar dan terus meningkat hingga tahun 2020 menjadi 5,706 milyar. Pandemi covid-19 di tahun 2020 menyebabkan jumlah barang dan jasa yang dihasilkan di Kota Pasuruan cenderung menurun akibat Pembatasan Sosial Berskala Besar (PSBB). Namun demikian pada tahun 2021 sudah menunjukkan adanya perbaikan di sektor ekonomi seiring dengan pulihnya berbagai sektor lapangan usaha, hal tersebut ditunjukkan dengan mulai meningkatnya PDRB ADHK Kota pasuruan pada tahun 2021 menjadi sebesar 5,914.59 milyar



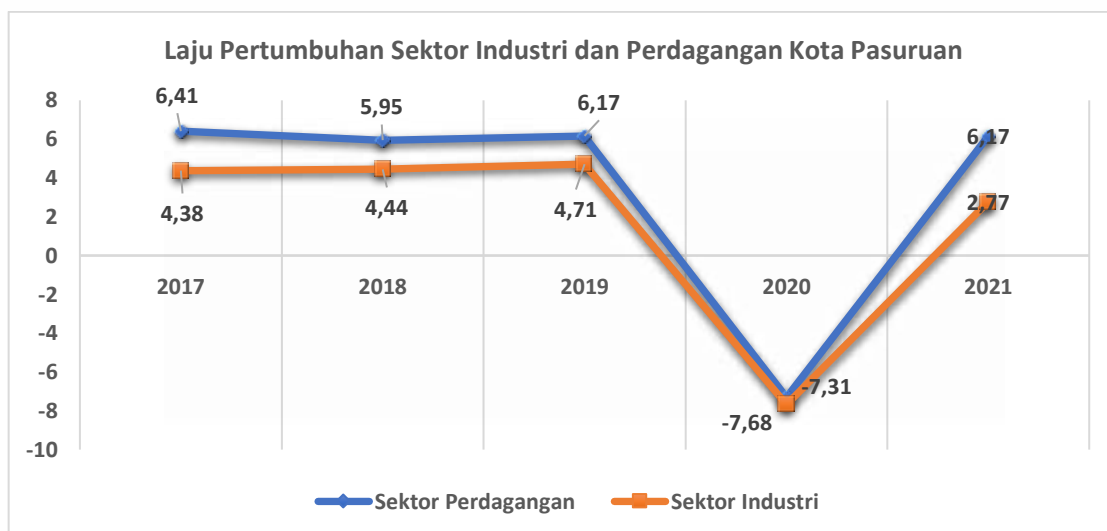
Grafik 2.4: Produk Domestik Regional Bruto (PDRB - Milyar) Kota Pasuruan Tahun 2017-2021

Sumber: BPS Kota Pasuruan, 2022





Sepanjang 2017-2021, laju pertumbuhan sektor industri dan perdagangan Kota Pasuruan memiliki kecenderungan positif, namun sempat mengalami kontraksi menjadi negatif di tahun 2020. Namun demikian, laju pertumbuhan sektor industri dan perdagangan Kota Pasuruan pada tahun 2021 sudah mulai membaik dengan pertumbuhan mencapai 6.17 pada sektor perdagangan, dan 2.77 pada sektor industri.



Grafik 2.5: Laju Pertumbuhan Sektor Industri dan Perdagangan Kota Pasuruan Tahun 2017-2021

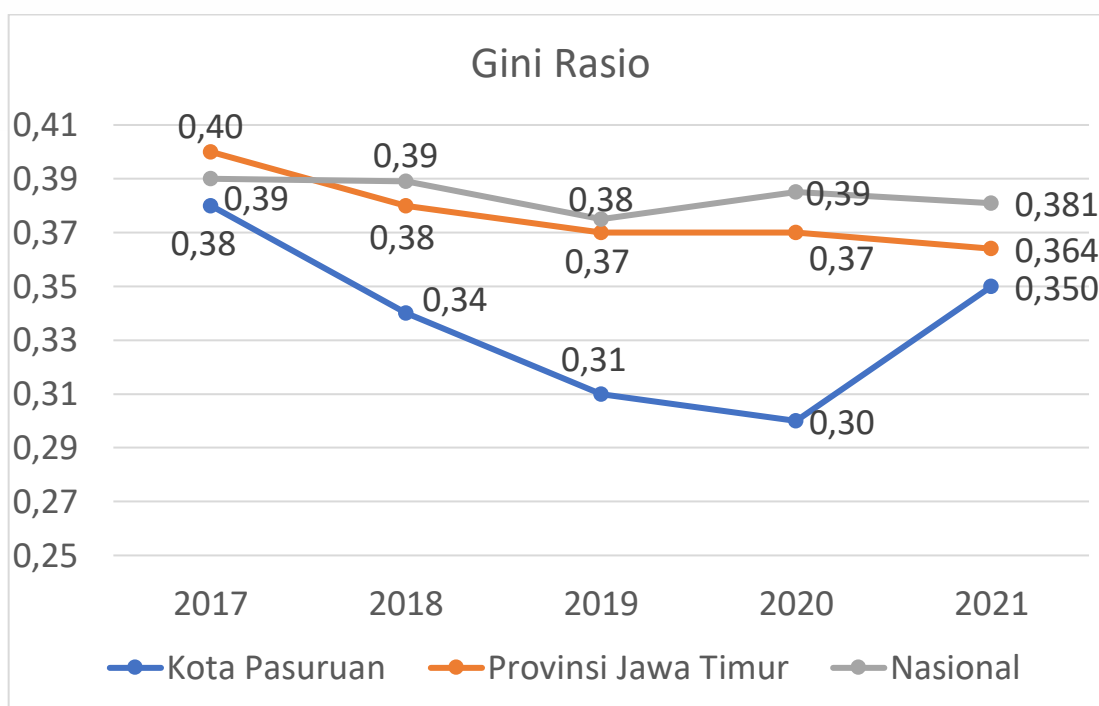
Sumber: BPS Kota Pasuruan, 2022

Industri di Kota Pasuruan didominasi oleh Industri Kecil dan Menengah (IKM). Sebagian besar pelakunya, bergerak di sub sektor usaha pengolahan kayu atau lebih tepatnya sebagai pengrajin mebel. Sementara sebagian sisanya, tersebar di sub sektor industri pangan, sandang dan kulit, kimia dan bahan bangunan, logam elektronika, dan industri kerajinan. Laju pertumbuhan sektor industri Kota Pasuruan cenderung mengalami kenaikan ditahun 2017 s/d 2021, yaitu pada tahun 2017 terjadi kenaikan menjadi 4,38%, pada tahun 2018 meningkat lagi menjadi 4,44%, dan pada tahun 2019 mengalami kenaikan menjadi 4,71%, sedangkan di tahun 2020 terjadi penurunan signifikan menjadi -7,68%. Hal ini dikarenakan tahun 2020 merupakan masa pandemi covid-19 sehingga terjadi Pembatasan Sosial Berskala Besar (PSBB) dan kembali naik menjadi 2,77% pada tahun 2021.

Sektor perdagangan merupakan salah satu kontributor utama dalam pembentukan PDRB Kota Pasuruan, yang masih potensial untuk



dikembangkan. Hal ini tidak lepas dari keberadaan 6 pasar tradisional di wilayah Kota Pasuruan. Laju pertumbuhan sektor perdagangan Kota Pasuruan tahun 2017 s/d 2021 memiliki tren yang fluktuatif, dimana pada tahun 2017 terjadi pertumbuhan sebesar 6,41% dibanding tahun 2016 sebesar 5,48%. Kenaikan tersebut dipicu oleh aktivitas konsumsi masyarakat, disamping stimulus oleh pemerintah dalam investasi sektor perdagangan dan jasa serta konstruksi. Selanjutnya di tahun 2018 cenderung menurun menjadi 5,95% dan meningkat kembali di tahun 2019 menjadi 6,17%, namun di tahun 2020 terjadi penurunan yang signifikan menjadi -7,31%. Hal ini juga dikarenakan tahun 2020 merupakan masa pandemi covid-19 sehingga terjadi Pembatasan Sosial Berskala Besar (PSBB). Namun demikian, bebrbarengan dengan semakin membaiknya kondisi ekonomi di masyarakat, pertumbuhan sektor perdagangan pada tahun 2021 berhasil kembali pulih dengan pertumbuhan sebesar 6.17%.



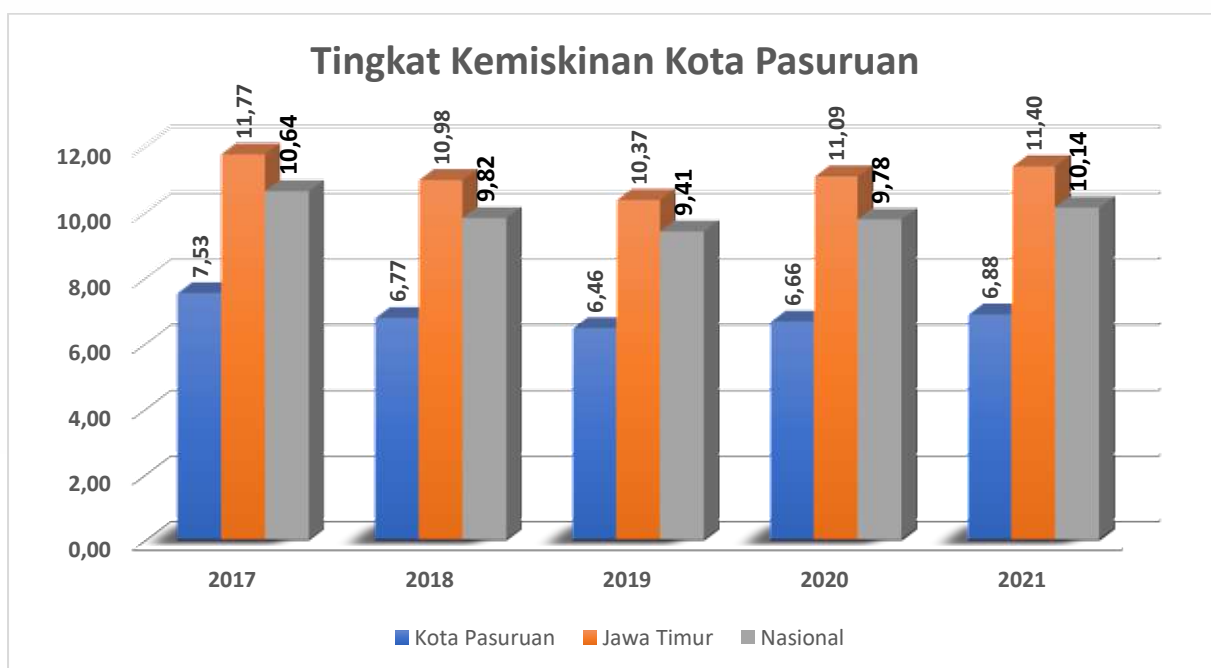
Grafik 2.6: Indeks Gini Kota Pasuruan terhadap Provinsi Jawa Timur dan Nasional Tahun 2017-2021

Sumber: BPS Kota Pasuruan, 2022

Koefisien Gini atau Indeks Gini merupakan indikator yang menunjukkan tingkat ketimpangan pendapatan secara menyeluruh. Nilai Koefisien Gini berkisar antara 0 hingga 1. Koefisien Gini bernilai 0 menunjukkan



adanya pemerataan pendapatan yang sempurna, atau setiap orang memiliki pendapatan yang sama. Indeks gini Kota Pasuruan selama periode 2017-2021 mengalami tren menurun meskipun dengan besaran yang masih cukup besar pada tahun 2021 yaitu sebesar 0.35. secara historis, dari tahun 2017 sampai 2021 capaian indeks gini sudah pernah menurun hingga mencapai 0.30 pada tahun 2020, namun karena adanya pandemi yang berkepanjangan, memberikan dampak yang cukup signifikan pada ketimpangan antar kelas pendapatan di Kota Pasuruan.



Grafik 2.7: Tingkat Kemiskinan (%) di Kota Pasuruan Tahun 2017-2021 (Per Maret)

Sumber: BPS Kota Pasuruan, 2022

Garis kemiskinan menunjukkan tingkat pengeluaran per kapita per bulan, sebagai batas untuk menentukan status kemiskinan seseorang. Apabila tingkat pengeluaran per bulan seseorang berada di bawah garis kemiskinan, maka orang tersebut dikatakan miskin. Umumnya, wilayah dengan karakteristik perkotaan, memiliki garis kemiskinan yang lebih tinggi dibanding wilayah pedesaan.





Grafik 2.8: Perkembangan Garis Kemiskinan (Rp/kapita/bulan) Kota Pasuruan Tahun 2017-2021

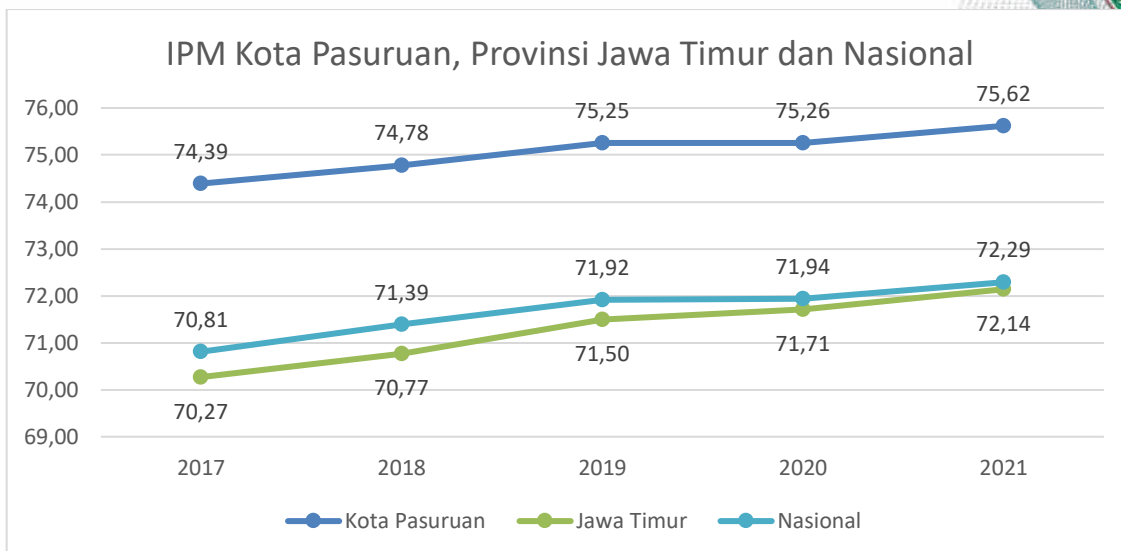
Sumber: BPS Kota Pasuruan, 2022

Berdasarkan grafik diatas garis kemiskinan Kota Pasuruan tahun 2017 s/d 2021 mengalami peningkatan, yang berarti menunjukkan bahwa standar kesejahteraan masyarakat mengalami peningkatan. Garis kemiskinan tahun 2017 sebesar Rp. 378.593 pada tahun 2017 sedangkan pada tahun 2018 sebesar Rp. 415.171, tahun 2019 sebesar Rp. 434.435, tahun 2020 meningkat menjadi Rp. 441.331 dan pada tahun 2021 menjadi Rp 461.624.

2.1.2.2. Fokus Kesejahteraan Sosial

Salah satu indikator kesejahteraan sosial dapat dilihat dari tingkat pembangunan manusia di kota Pasuruan. Tingkat pembangunan manusia sebagaimana capaian IPM Kota Pasuruan adalah sebesar 75.62 pada tahun 2021. Capaian tersebut merupakan capaian tertinggi IPM Kota Pasuruan dalam kurunwaktu 5 tahun terakhir. Selain itu, jika dibandingkan dengan realisasi capaian IPM pada tingkat Provinsi dan Nasional, capaian tersebut juga masih lebih tinggi melihat capaian IPM nasional pada tahun 2021 adalah sebesar 72.29, dan capaian IPM pada provinsi Jawa Timur hanya sebesar 72.14.





Grafik 2.9: IPM Kota Pasuruan, provinsi Jawa Timur dan Nasional Tahun 2017-2021

Sumber: BPS Provinsi Jawa Timur, 2022

A. Pendidikan

Salah satu esensi dari pendidikan adalah untuk memberantas buta huruf, sebab kemampuan membaca dan menulis atau literasi adalah awal dari upaya peningkatan kualitas sumberdaya manusia, khususnya dari sisi pendidikan. Permasalahan pendidikan juga terkait dengan rata-rata lama sekolah, termasuk harapan lama sekolah. Kelompok usia yang disasar oleh pencapaian indikator melek huruf adalah penduduk dengan usia 15 tahun ke atas, mengingat penduduk pada kelompok ini dikenal sebagai kelompok usia produktif. Sepanjang tahun 2016 s/d 2020 angka melek huruf Kota Pasuruan bersifat fluktuatif, dimana pada tahun 2016 tercatat sebesar 97,07% dan menurun di tahun 2017 menjadi 96,21%, kemudian di tahun 2018 mengalami kenaikan menjadi 97,34% lalu mengalami tren turun di tahun 2019 menjadi 96,79% dan 96,04% pada tahun 2020 dengan jumlah absolut angka melek huruf sebesar 199.768 jiwa. Angka buta huruf Kota Pasuruan selama tahun 2016 s/d 2020 juga mengalami tren fluktuatif, namun mengalami kenaikan di tahun 2020 menjadi 3,96% dibanding tahun sebelumnya hanya 3,21%. Sedangkan angka harapan sekolah Kota Pasuruan tahun 2016-2020 mengalami peningkatan setiap tahunnya meskipun sedikit, tercatat di tahun 2016 sebesar 13,57% dan terus naik hingga tahun 2020 menjadi 13,62%. Tabel berikut merincikan angka melek huruf di Kota Pasuruan.





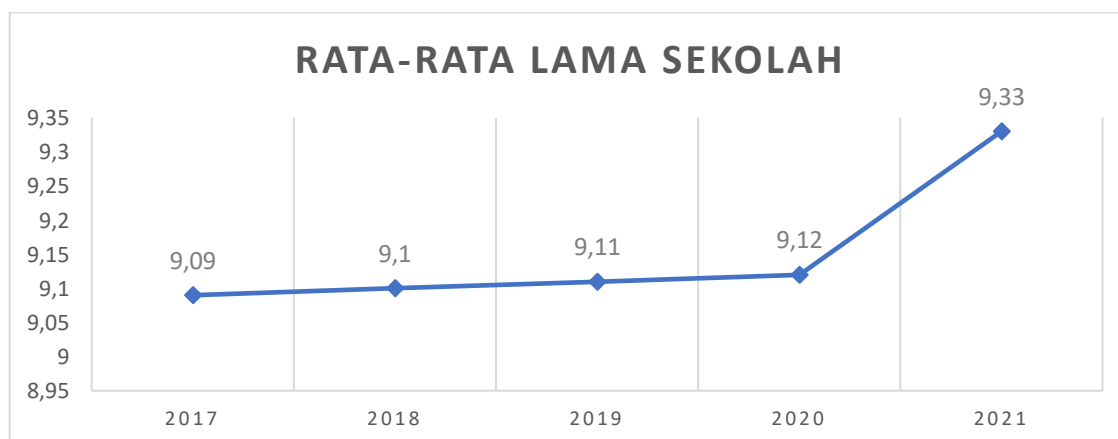
Tabel 2.15: Angka Melek Huruf Kota Pasuruan Tahun 2016-2020

No	Data / Indikator	2016	2017	2018	2019	2020
1	Jumlah penduduk usia diatas 15 tahun yang bisa membaca dan menulis	132.698	142.347	149.706	150.356	150.356*
2	Jumlah penduduk usia 15 tahun keatas	136.703	147.947	155.656	156.630	154.895
3	Angka melek huruf (persen)	97,07	96,21	97,34	96,79	96,04
4	Angka buta huruf (persen)	2,93	3,79	2,66	3,21	3,96
5	Angka Harapan Sekolah	13,57	13,58	13,59	13,60	13,62

Sumber: Dinas Pendidikandan Kebudayaan Kota Pasuruan dan BPS Kota Pasuruan

*)Data Sementara

Sepanjang tahun 2017-2021, rata-rata lama sekolah penduduk usia sekolah di Kota Pasuruan meningkat dari 9,09 tahun pada tahun 2017 menjadi 9,33 tahun pada tahun 2021. Artinya, terjadi peningkatan kualitas penduduk usia sekolah ditahun 2017, dibanding tahun 2021. Pembangunan pendidikan di Kota Pasuruan, telah mencapai program wajib belajar pendidikan dasar 9 tahun pada tahun 2013, yakni pada jenjang pendidikan SD dan SMP. Dan Pemerintah Kota merintis pencapaian program wajib belajar 12 tahun, namun mulai tahun 2017 kewenangan pengelolaan jenjang pendidikan SMA/SMK dialihkan ke provinsi sehingga mengalami kesulitan dalam pencapaian program tersebut. Grafik berikut menunjukkan perkembangan angka rata-rata lama sekolah di Kota Pasuruan.



Grafik 2.10: Angka Rata-Rata Lama Sekolah (tahun) di Kota Pasuruan Tahun 2017–2021

Sumber: BPS Kota Pasuruan, 2022



Angka partisipasi kasar atau APK adalah perbandingan jumlah siswa pada tingkat pendidikan SD/SMP/SMA sederajat, dibagi dengan jumlah penduduk berusia 7 hingga 18 tahun (7-12 untuk SD sederajat, 13-15 untuk SMP sederajat dan 16-18 untuk SMA sederajat), berapapun usianya yang sedang sekolah di tingkat pendidikan tertentu terhadap jumlah penduduk kelompok usia yang berkaitan dengan jenjang pendidikan tertentu.

APK menunjukkan tingkat partisipasi penduduk secara umum di suatu tingkat pendidikan. APK merupakan indikator yang paling sederhana untuk mengukur daya serap penduduk usia sekolah di masing-masing jenjang pendidikan.

Tabel 2.16: Angka Partisipasi Kasar Per Jenjang Pendidikan di Kota Pasuruan Tahun 2017-2021

Angka partisipasi kasar	2017	2018	2019	2020	2021
SD/MI	107.41	106.45	110.75	103.25	101.97
SMP/MTs	106.15	105.25	112.74	106.75	107.13
SMA/MA/SMK	108.01	107.41	110.98	114.86	110.99

Sumber: APK/APM KEMDIKBUD Jawa Timur, 2021

Pada 5 tahun terakhir ini, APK SD di Kota Pasuruan di atas 100 persen. Berdasarkan data ini, terdapat indikasi bahwa terdapat anak yang bersekolah pada jenjang SD/MI umurnya diluar rentang 7-12 tahun. Sementara APK SMP/MTs cenderung fluktuatif, APK SMP/MTs mencapai angka tertinggi di tahun 2019 sebesar 112,74 persen dan menurun signifikan di tahun 2020 menjadi 106,75 persen, hal ini mengindikasikan terdapat lulusan SD/MI yang tidak melanjutkan kejenjang SMP/MTs atau melanjutkan sekolah di luar daerah. Sedangkan angka APK SMA/MA/SMK menunjukkan angka diatas 100 persen, kenaikan tertinggi terjadi pada tahun 2020 yang mencapai 114,86 persen.

Untuk mengukur pencapaian pembangunan pendidikan di suatu wilayah, dalam hal tingkat pendidikan yang ditamatkan, maka digunakan angka pendidikan yang ditamatkan (APT). Selain itu, APT juga bermanfaat untuk melakukan perencanaan penawaran tenaga kerja, terutama untuk melihat kualifikasi pendidikan angkatan kerja di suatu wilayah. APT merupakan persentase jumlah penduduk, baik yang masih sekolah ataupun tidak sekolah



lagi, menurut pendidikan tertinggi yang telah ditamatkan. Penduduk Kota Pasuruan di tahun 2017 s/d 2021 yang tidak/belum pernah sekolah terus mengalami peningkatan, dimana pada tahun 2017 tercatat sebanyak 61.530 penduduk menjadi sebesar 69.897 penduduk di tahun 2021. Sedangkan angka pendidikan yang ditamatkan pada tingkat SD, dan SMP cenderung mengalami penurunan hingga tahun 2021, namun lulusan diploma IV/Sarjana mengalami kenaikan setiap tahunnya, dimana di tahun 2017 tercatat sebanyak 11.950 orang menjadi 13.543 orang di tahun 2021. Tabel berikut merincikan angka pendidikan yang ditamatkan Kota Pasuruan.

Tabel 2.17: Angka Pendidikan yang Ditamatkan Kota Pasuruan Tahun 2017–2021

No.	Tingkat Pendidikan	2017	2018	2019	2020	2021
1	Tidak/belum pernah sekolah	61.530	63.931	66.385	69.034	69.897
2	Tidak/belum tamat SD	21.238	20.478	19.859	19.149	18.366
3	SD/ sederajat	39.141	37.808	36.843	35.309	34.388
4	SMP/ sederajat	25.562	25.222	24.943	24.561	23.845
5	SMA/ sederajat	45.591	45.623	45.746	45.702	46.111
6	Diploma I,II,III	1.031	3.491	3.555	3.547	3.560
7	Diploma IV/sarjana	11.950	12.351	12.791	13.100	13.543
8	Strata II	814	842	858	882	862
9	Strata III	29	27	28	27	26

Sumber: Dinas Pendidikan dan Kebudayaan Kota Pasuruan

*) Data Sementara

Angka partisipasi murni atau APM pada suatu jenjang pendidikan dihitung dengan membagi jumlah siswa atau penduduk usia sekolah yang sedang bersekolah dengan jumlah penduduk kelompok usia yang berkaitan dengan jenjang sekolah tersebut. Sebagaimana APK, APM juga merupakan indikator daya serap penduduk usia sekolah di setiap jenjang pendidikan. Tabel berikut menyajikan APM di Kota Pasuruan pada berbagai jenjang pendidikan. Angka Partisipasi Murni (APM) Kota Pasuruan tahunh 2021 secara umum mengalami kenaikan, namun APM pada tingkat SD mengalami penurunan dari yang sebelumnya 96,86 pada tahun 2020 turun menjadi 96,75



pada tahun 2021. Sedangkan APM pada jenjang SMP dan SMA meningkat secara berurutan menjadi 87,39 dan 88,5.

Tabel 2.18: Angka Partisipasi Murni (APM) pada Berbagai Jenjang Pendidikan Kota Pasuruan Tahun 2017–2021

No	Uraian	2017	2018	2019	2020	2021
1	APM SD	94,94	113,65	96,62	96,86	96,75
2	APM SMP	83,57	120,48	78,22	78,53	87,39
3	APM SMA	-	88,38	62,75	63,63	88,5

Sumber: APK/APM KEMDIKBUD Jawa Timur, 2021

B. Kesehatan

Untuk memberikan kondisi kesejahteraan sosial masyarakat, dari aspek pembangunan kesehatan, maka dipilih 3 indikator, yakni: Angka Kelangsungan Hidup Bayi (AKHB), usia harapan hidup, dan jumlah balita yang mengalami kasus gizi buruk.

AKHB merupakan ukuran dari angka kematian bayi, yang dihitung berdasarkan perbandingan antara jumlah kematian bayi yang berumur kurang dari 1 tahun, dengan jumlah kelahiran hidup pada suatu tahun tertentu. Secara matematis, $AKHB = (1 - \text{angka kematian bayi})$. Angka kematian bayi merupakan jumlah kematian bayi usia dibawah 1 tahun dalam kurun waktu setahun per 1.000 kelahiran hidup pada tahun yang sama. Oleh karena itu, angka kelangsungan hidup bayi berbanding terbalik dengan angka kematian bayi. Semakin rendah angka kematian bayi, maka semakin besar peluang kelangsungan hidup bayi.

Angka kematian bayi merupakan variabel yang digunakan untuk menghitung indeks kesehatan, yang secara agregat dengan indeks lainnya akan menentukan indeks pembangunan manusia. Tabel berikut menunjukkan angka kelangsungan hidup bayi dan angka kematian bayi.

Tabel 2.19: Angka Kematian Bayi dan Angka Kematian Ibu Melahirkan Kota Pasuruan Tahun 2017–2021

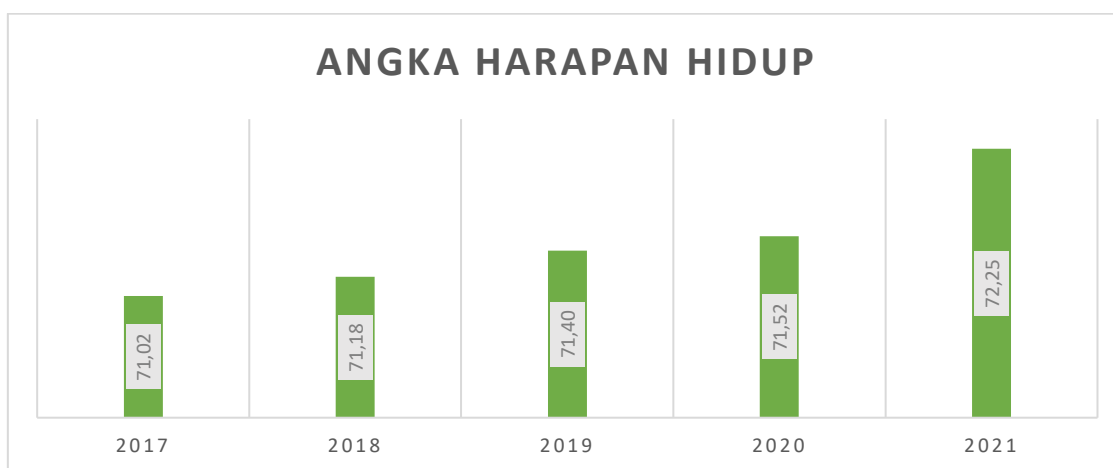
No.	Indikator	2017	2018	2019	2020	2021
1	Angka Kematian bayi lahir	4,31	4,3	8,24	10,6	9,59
2	Angka Kematian ibu melahirkan	1,54	1,52	0,88	2,9	3,52



No.	Indikator	2017	2018	2019	2020	2021
3	Prosentase KEP pada balita	1,25	1,22	1,64	1,9	2,26
4	Angka Harapan Hidup	70,93	71,18	71,40	71,52	72,25

Sumber: Dinas Kesehatan Kota Pasuruan, 2022

Angka kematian bayi Kota Pasuruan sepanjang tahun 2017–2021 menunjukkan perkembangan yang fluktuatif. Pada tahun 2017, angka kematian bayi mencapai 4.31 dan memiliki tren menurun hingga angka 4,3 pada tahun 2018. Namun, di tahun 2019 angka kematian bayi mengalami peningkatan yang cukup signifikan, yaitu 8,24 dan meningkat lagi di tahun 2020 menjadi 10,6. Pada tahun 2021 angka kematian bayi mengalami penurunan meskipun tidak begitu signifikan menjadi 9.59 per 1000 kelahiran hidup. Demikian pula untuk perkembangan yang terjadi pada angka kematian ibu melahirkan selama tahun 2017-2021, angka kematian ibu cukup fluktuatif pada rentang waktu tersebut. Pada 2017 berada pada angka 1,54. AKI mengalami penurunan pada tahun 2018 menjadi 1,52 dan kembali turun secara signifikan menjadi 0,88 pada tahun 2019, namun di tahun 2020 terjadi peningkatan signifikan menjadi 2,9 dan kembali meningkat menjadi 3.52 kematian per 100.000 kelahiran hidup.



Grafik 2.11: Angka Harapan Hidup (tahun) Kota Pasuruan Tahun 2017–2021

Sumber: BPS Kota Pasuruan 2022

Angka harapan hidup merupakan ukuran pembangunan bidang kesehatan yang relatif komprehensif. Pelayanan kesehatan, baik promotif, preventif maupun rehabilitatif; perbaikan gizi; pelayanan kesehatan ibu dan



anak; hingga upaya perbaikan perilaku dan lingkungan sehat; seluruhnya bermuara pada peningkatan derajat kesehatan masyarakat.

Meningkatnya derajat kesehatan masyarakat, diharapkan akan memperpanjang usia harapan hidupnya. Sepanjang 2017-2021, angka harapan hidup penduduk Kota Pasuruan selalu mengalami peningkatan, secara berturut-turut dari 71.02 pada tahun 2017, meningkat hingga menjadi 72.25 tahun. Peningkatan cukup signifikan terjadi pada tahun 2021 yaitu meningkat sepanjang 1 tahun dari 71.25 tahun menjadi 72.25 tahun.

Tabel 2.20: Persentase Gizi Balita Menurut Status Gizi Kota Pasuruan Tahun 2017–2021

No	Uraian	2017	2018	2019	2020	2021*
1	Persentase balita gizi buruk	1,5	1,6	1,6	1,9	1,9
2	Persentase balita gizi kurang	6,01	5,4	7,6	9,7	9,7
3	Persentase balita gizi baik	91,50	91,7	89	85,7	85,7
4	Persentase balita gizi lebih	1,2	1,2	1,8	2,7	2,7

Sumber: Dinas Kesehatan Kota Pasuruan

Gizi buruk adalah bentuk terparah dari proses terjadinya kekurangan gizi menahun. Status gizi balita secara sederhana dapat diketahui dengan membandingkan antara berat badan menurut umur maupun menurut panjang badannya dengan rujukan (standar) yang telah ditetapkan. Apabila berat badan menurut umur sesuai dengan standar, anak disebut gizi baik. Kalau sedikit di bawah standar disebut gizi kurang. Apabila jauh di bawah standar dikatakan gizi buruk. Presentase gizi balita Kota Pasuruan sepanjang tahun 2017–2021 menunjukkan perkembangan yang positif, dimana angka tertinggi dicapai oleh persentase balita gizi baik, yang mencapai angka 91,50 persen pada tahun 2017 dan berada di angka 91,7 pada 2018, namun capaian tersebut menurun pada tahun 2019 dan 2020 menjadi sebesar 89 dan 85,7.

C. Ketenagakerjaan

Pembangunan ketenagakerjaan direpresentasikan dengan angkatan kerja dan kesempatan kerja. Kesempatan kerja merupakan hubungan antara angkatan kerja dengan kemampuan penyerapan tenaga kerja. Pertambahan



angkatan kerja harus diimbangi dengan investasi yang dapat menciptakan kesempatan kerja. Dengan demikian, dapat menyerap pertambahan angkatan kerja.

Dalam ilmu ekonomi, kesempatan kerja berarti peluang atau keadaan yang menunjukkan tersedianya lapangan pekerjaan sehingga semua orang yang bersedia dan sanggup bekerja dalam proses produksi dapat memperoleh pekerjaan sesuai dengan keahlian, keterampilan dan bakatnya masing-masing. Kesempatan Kerja (*demand for labour*) adalah suatu keadaan yang mengkan ketersediaan pekerjaan (lapangan kerja untuk diisi oleh para pencari kerja). Dengan demikian kesempatan kerja dapat diartikan sebagai permintaan atas tenaga kerja.

Indikator ketenagakerjaan yang digunakan sebagai tolak ukur keberhasilan dalam menangani masalah pengangguran diantaranya adalah Tingkat Partisipasi Angkatan Kerja (TPAK), yang merupakan perbandingan antara jumlah angkatan kerja terhadap jumlah penduduk usia kerja; dan Tingkat Pengangguran Terbuka (TPT), yang merupakan perbandingan antara jumlah penganggur terhadap jumlah angkatan kerja, dengan perkembangan sebagai berikut.

Tabel 2.21: Perkembangan Indikator Ketenagakerjaan Kota Pasuruan Tahun 2017-2021

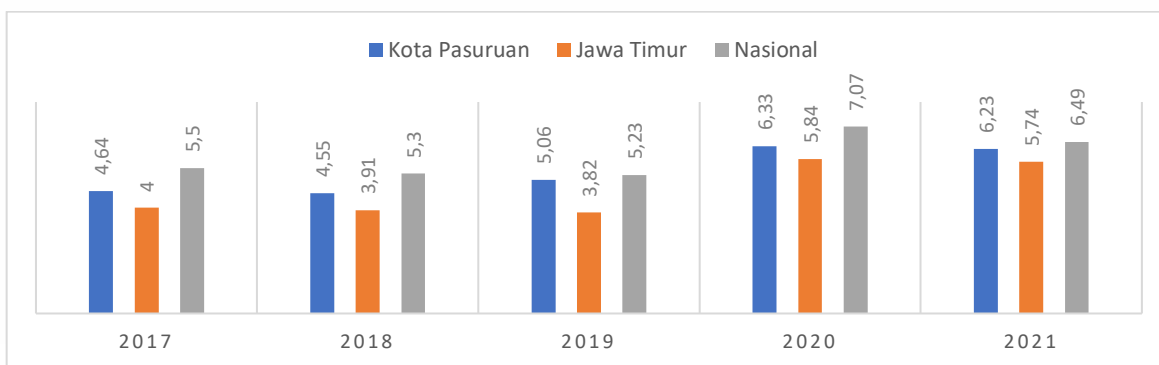
No.	Indikator	Satuan	Tahun				
			2017	2018	2019	2020	2021
1	Angkatan Kerja	orang	99.493	99.297	102.622	108.511	108.511*
2	Bekerja	orang	94.873	94.782	97.493	101.644	101.644*
3	Pengangguran	orang	4.62	4.515	5.191	6.867	6.867*
4	Tingkat Partisipasi Angkatan Kerja (TPAK)	%	67,14	66,33	67,91	70,08	71.66
5	Tingkat Pengangguran Terbuka (TPT)	%	4,64	4,55	5,06	6,33	6.23

Sumber : BPS Kota Pasuruan, 2022

Berdasarkan data pada di atas, angka TPAK Kota Pasuruan mengalami perkembangan yang cenderung meningkat. Pada tahun 2020, TPAK mencapai 70,08% dan pada tahun 2021 meningkat menjadi 71.66%. Sementara itu, Tingkat pengangguran terbuka (TPT) di Kota Pasuruan juga menunjukkan perkembangan yang cukup fluktuatif namun cenderung meningkat. Tercatat



pada tahun 2017 capaian TPT sebesar 4,64% dan turun pada tahun 2018 sebesar 4,55%, angka tersebut lebih tinggi dibandingkan dengan pencapaian TPT di tingkat Provinsi Jawa Timur 3,91%, dan pada tahun 2019 TPT Kota Pasuruan mengalami peningkatan lagi menjadi 5,06%, hingga tahun 2020 menjadi 6,33%. Pada tahun 2021 angka TPT di Kota pasuruan mengalami penurunan menjadi 6,23, namun demikian penurunan yang terjadi masih dirasa belum cukup signifikan dikarenakan nilainya yang masih tetap berada dibawah TPT Provinsi Jawa Timur. Hal ini perlu mendapat perhatian khusus dari Pemerintah Kota Pasuruan, utamanya adalah upaya antisipatif atas berkembangnya angkatan kerja yang harus diimbangi dengan peningkatan kesempatan kerja.



Grafik 2.12: Tingkat Pengangguran Terbuka Kota Pasuruan, Jawa Timur dan Nasional Tahun 2017-2021

Sumber : BPS Kota Pasuruan, Jawa Timur, Statistik Indonesia, 2022

Tingkat Pengangguran Terbuka (TPT) di Kota Pasuruan tahun 2020 sebesar 6,33% yang cenderung naik dari tahun 2017 yang hanya sebesar 4,64%. Selain itu, Tingkat Pengangguran Terbuka (TPT) Kota Pasuruan lebih tinggi dibandingkan dengan pencapaian TPT di tingkat Provinsi Jawa Timur. Nilai TPT yang tinggi menunjukkan bahwa terdapat banyak angkatan kerja yang tidak terserap pada pasar kerja. Naiknya TPT Kota Pasuruan disebabkan adanya kenaikan TPT perempuan, hal tersebut terjadi karena cakupan perhitungan TPT perempuan yang sebagian besar masuk dalam kategori mengurus rumah tangga. Selain itu, dalam menekan penyebaran pandemi covid-19 di tahun 2020 diterapkan kebijakan pembatasan aktivitas sosial masyarakat sehingga banyak masyarakat yang bekerja terdampak dan di PHK oleh pemberi kerja. Grafik berikut merinci tingkat pengangguran terbuka Kota Pasuruan, Jawa Timur, dan Nasional.

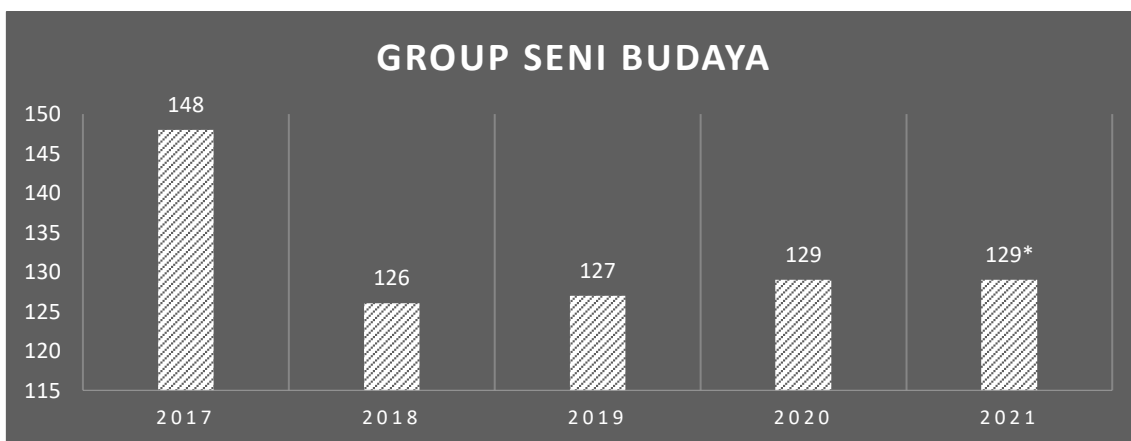


2.1.2.3. Fokus Seni Budaya dan Olah Raga

Pembangunan seni dan Budaya, pada prinsipnya ditujukan untuk melestarikan dan mengembangkan nilai-nilai lokal, yang antara lain, terjawantahkan dalam seni dan budaya daerah. Khususnya untuk menetralsir derasnya arus informasi dan pengaruh negatif budaya global. Pembangunan seni dan budaya ditujukan untuk memperkuat jati diri masyarakat seperti solidaritas sosial, rasa kekeluargaan, semangat gotong-royong, penghargaan terhadap nilai budaya dan bahasa daerah. Melalui pengembangan seni dan budaya daerah diharapkan dapat mempertahankan serta mengembangkan potensi kearifan lokal dalam kehidupan masyarakat.

2.1.2.4. Kebudayaan

Lestarnya nilai-nilai kearifan lokal untuk membangun karakter yang tangguh dan berbudi luhur, merupakan tujuan yang ingin dicapai oleh pengembangan kebudayaan di Kota Pasuruan. Upaya ini dilakukan melalui peningkatan pemahaman dan kesadaran masyarakat terhadap nilai-nilai dan keragaman budaya, revitalisasi dan pelestarian seni budaya. Pada grafik berikut merincikan jumlah grup kesenian, baik yang bergiat pada bidang seni tari, teater, lukis maupun musik.



Grafik 2.13: Jumlah Grup Kesenian dan Budaya di Kota Pasuruan Tahun 2017-2021

Sumber: Dinas Pendidikan dan Kebudayaan Kota Pasuruan, 2022

Pada tahun 2017, Pemerintah Kota membangun gedung kesenian yang cukup representatif sebagai tempat untuk mengapresiasi kreasi komunitas seni dan budaya di Kota Pasuruan. Keberadaan gedung kesenian ini diharapkan lebih menghidupkan aktivitas dan kreativitas kelompok seni, sekaligus diharapkan pula akan lebih menggairahkan kehidupan berkesenian, yang antara lain





ditandai dengan semakin bertumbuhnya kelompok seni dan budaya di Kota Pasuruan. Namun melihat data diatas, jumlah kelompok kesenian menurun dari 148 grup ditahun 2016 dan 2017 menjadi 126 grup di tahun 2018 ,kemudian naik sedikit menjadi 127 grup ditahun 2019, dan meningkat lagi di tahun 2020 menjadi 129 grup.

A. Pemuda dan Olah Raga

Seiring dengan tumbuhnya kesadaran masyarakat akan pentingnya berolahraga baik untuk prestasi maupun menjaga kesehatan, maka klub-klub olahraga pun semakin diminati di Kota Pasuruan. Selain itu, keberadaan klub-klub olahraga memberikan kontribusi peningkatan prestasi olah raga regional dan nasional baik yang bersifat amatir maupun profesional. Beberapa klub olahraga yang kini banyak diminati antara lain klub sepak bola, bulu tangkis, bola voli, bola basket, bersepeda, futsal, dan lain-lain.

Untuk memenuhi kebutuhan akan sarana latihan dan pertandingan olahraga maka perlu adanya prasarana olahraga, yang dapat dipergunakan untuk satu maupun berbagai macam jenis olahraga, misal: lapangan olahraga ataupun gedung olahraga. keberadaan prasarana olahraga ini dibutuhkan untuk mendukung berlangsungnya kegiatan olahraga. Jumlah prasarana olahraga di Kota Pasuruan cenderung menurun dan meningkat kembali di tahun 2020, seperti lapangan voli ditahun 2016 tercatat 16 dan menurun menjadi 11 di tahun 2017-2019, kemudian meningkat kembali di tahun 2020 menjadi 18 lapangan voli. Lapangan basket meningkat signifikan di tahun 2020 menjadi 19 lapangan dibanding tahun sebelumnya hanya 5 lapangan basket.

Tabel 2.22: Jumlah Prasarana Olahraga di Kota Pasuruan 2017-2021

No	Uraian	2017	2018	2019	2020	2021*
1	Stadion	1	1	1	1	1
2	Gelanggang Olahraga	1	1	1	1	1
3	Lapangan Sepakbola	19	14	14	14	14
4	Lapangan Voli	11	11	11	18	18
5	Lapangan Basket	5	5	5	19	19
6	Lapangan Futsal	8	8	8	9	9
7	Kolam Renang	3	3	3	4	4



No	Uraian	2017	2018	2019	2020	2021*
8	Gedung Bulutangkis	8	8	8	8	8
9	Lapangan Tenis	6	1	1	2	2
10	Gedung Tenis	1	1	1	1	1

Sumber: Dinas Pariwisata, Pemuda dan Olahraga Kota Pasuruan, 2022

2.1.2.5. Capaian Indikator Kinerja Utama (IKU)

Dalam rangka memperdalam analisis terkait dengan capaian kinerja indicator kinerja Utama Kota Pasuruan, perlu kiranya dilakukan analisis Gap Expectation untuk melihat kinerja dari setiap IKU yang telah ditetapkan. Sehingga dapat ditarik kesimpulan IKU yang kinerjanya normal, cepat atau lambat. Berikut merupakan interpretasi dari capaian kinerja IKU menggunakan analisis Gap Expectation:



Gambar 2.5: Interpretasi Perhitungan Gap Expectation

Metode penghitungan Gap Expectation memberikan gambaran kinerja dengan periode efektif RPJMD selama 5 tahun. Tahun efektif yang dimaksudkan adalah tahun 2021 sampai dengan tahun 2025. Tahun 2026 tidak dimasukkan kedalam rentang tahun perhitungan dikarenakan pada tahun tersebut merupakan tahun





terakhir RPJMD dimana pada tahun tersebut terjadi peralihan periode RPJMD kepada kepala daerah terpilih yang baru. Memperhatikan hal tersebut, maka tahun yang lebih representative untuk dijadikan sebagai target akhir kinerja dan sebagai pembanding adalah target yang ditetapkan pada tahun 2025.

Melihat rentang waktu kinerja yang akan diukur selama 5 tahun, idealnya capaian kinerja minimal yang harus diperoleh setiap tahunnya adalah sebesar 20%. Dengan demikian, capaian kinerja yang setidaknya diperoleh setiap IKU adalah sebesar 20% dari target yang telah ditetapkan di tahun 2025.

Untuk meningkatkan relevansi perhitungan, maka sebelum dibandingkan antara Realisasi tahun berkenaan dengan target tahun 2025, maka dilakukan pengurangan terlebih dahulu menggunakan realisasi pada tahun dasar RPJMD yakni tahun 2020. Hal tersebut dimaksudkan untuk mendapatkan nilai capaian kinerja pemerintah yang lebih murni dengan asumsi tahun dasar merupakan starting point atau merupakan titik nol pembangunan untuk periode RPJMD Tahun 2021-2026. Rumus perhitungan yang digunakan untuk menghitung kinerja secara umum (Bersifat Positif) adalah sebagai berikut:

Rumus Indikator Positif:

$$\text{Gap Expetation} = \frac{(\text{Realisasi Tahun Bersangkutan} - \text{Realisasi Tahun Dasar})}{(\text{Target Tahun 2025} - \text{Realisasi Tahun Dasar})} \times 100$$

Sedangkan untuk indikator yang bersifat negasi atau yang memiliki penafsiran secara terbalik seperti Tingkat kemiskinan dan Indeks Gini, dapat dihitung dengan rumus sebagai berikut:

Rumus Indikator Negasi:

$$\text{Gap Expetation} = \frac{(\text{Realisasi Tahun Dasar} - \text{Realisasi Tahun Bersangkutan})}{(\text{Target Tahun Dasar} - \text{Realisasi Tahun 2025})} \times 100$$





Hasil perhitungan menggunakan rumus tersebut, menghasilkan besaran persentase capaian nilai kinerja yang telah dicapai hingga tahun berkenaan. Dengan mengetahui persentase capaian kinerja maka dapat diketahui juga sisa beban kinerja pemerintah untuk mencapai target yang telah ditetapkan untuk tahun 2025. Langkah selanjutnya berdasarkan analisis ini, pemerintah Daerah Kota Pasuruan mendapatkan gambaran berapa effort kinerja yang harus dikeluarkan hingga akhir periode RPJMD yang sekaligus mengukur berhasil atau tidaknya Kepala Daerah Kota Pasuruan Tahun 2021-2026 beserta Pemerintah Daerah Kota Pasuruan dalam pencapaian Visi dan Misi yang merupakan janji politik antara Kepala Daerah terkait dengan konstituennya. Sebagaimana telah diuraikan pada sub bab sebelumnya, berikut merupakan capaian kinerja pada Indikator Kinerja Utama RPJMD Kota Pasuruan.

Tabel 2.23: Realisasi Capaian Indikator Kinerja Utama

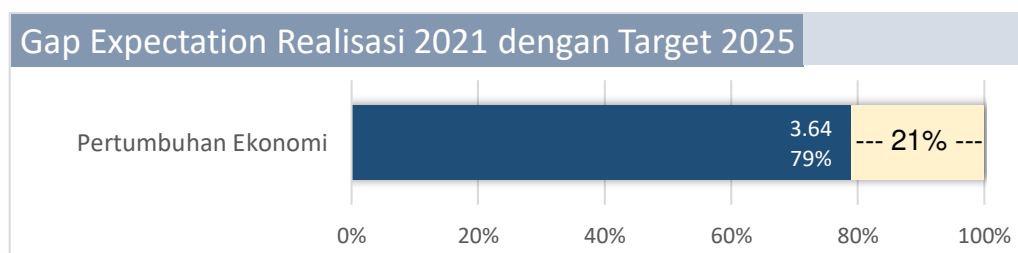
No	Indikator Makro	Kondisi Kinerja Awal RPJMD	Realisasi	Target	
			2021	2025	2026
1	Gini Rasio	0.38	0.35	0.36	0.36
2	Pertumbuhan Ekonomi	-4.33	3.64	5.77	5.81
3	Indeks Kualitas Layanan Infrastruktur(IKLI)	N/A	N/A	3.95	41.5
4	Indeks Pembangunan Manusia	75.28	75.62	76.95	77.26
5	Indeks Kesalehan Sosial	N/A	N/A	66.5	68
6	Indeks Reformasi Birokrasi (IRB)	62.19	62.19**	68.9	70.25

1. Pertumbuhan Ekonomi

Pertumbuhan Ekonomi Kota Pasuruan pada tahun 2021 berhasil mengalami pemulihan yang cukup signifikan dari yang semula sangat terkontraksi sebagai akibat dari Pandemi Covid-19 sebesar -4.33% menjadi 3.64% pada tahun 2021. Besaran kinerja tersebut cukup besar jika dibandingkan dengan target yang telah



ditetapkan untuk tahun 2025 yang sebesar 5.77%. Hasil perhitungan menggunakan metode Gap Expectation menunjukkan kinerja pemerintah untuk meningkatkan pertumbuhan ekonomi dari -4.33% menjadi 5.77% adalah sebesar 79%. Sehingga untuk mencapai target pertumbuhan ekonomi yang telah ditargetkan pada tahun 2025 masih diperlukan effort sebesar 21%. Namun demikian, capaian kinerja yang cukup tinggi dapat mengindikasikan adanya kelemahan dalam menentukan target kinerja pada tahun 2025.

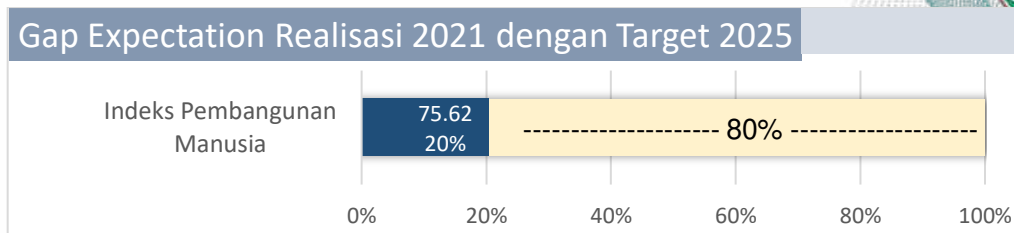


Grafik 2.14: Gap Expectation Pertumbuhan Ekonomi

2. Indeks Pembangunan Manusia

Capaian Indeks Pembangunan Manusia Kota Pasuruan pada tahun 2021 menunjukkan kinerja positif dengan dicapainya nilai IPM sebesar 75.62. capaian tersebut memiliki nilai yang lebih tinggi jika dibandingkan dengan baseline RPJMD atau capaian tahun 2020 yang hanya sebesar 75,28. Berdasarkan hasil analisis Gap Expectation dengan membandingkan capaian tahun 2021 dengan target tahun 2025, capaian tersebut menunjukkan kinerja pemerintah pasuruan sebesar 20%, dimana capaian tersebut dapat dikategorikan kedalam capaian kinerja normal atau masih dalam koridor pencapaian target. Dengan capaian kinerja tersebut, maka untuk mencapai target kinerja pada tahun 2025 masih diperlukan effort sebesar 80%.

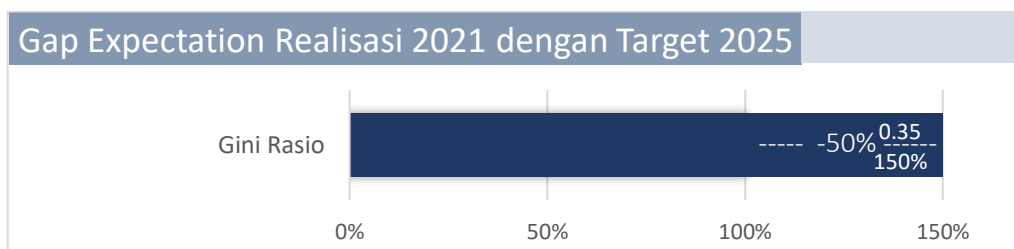




Grafik 2.15: Gap Expectation Indeks Pembangunan Manusia

3. Gini Rasio

Indikator kinerja Gini Rasio merupakan indikator kinerja yang memiliki realisasi kinerja diluar espektasi, yaitu memiliki capaian yang jauh diatas target yang telah ditetapkan di tahun 2021 bahkan pada target kinerja tahun 2025. Capaian Gini rasio Tahun 2021 adalah sebesar 0.35, dimana target yang telah ditetapkan untuk tahun 2025 hanya sebesar 0.36, sedangkan capaian kinerja pada baseline RPJMD atau capaian tahun 2020 adalah sebesar 0.38. Capaian tersebut menunjukkan capaian kinerja yang sangat signifikan hingga 150%, untuk periode pertama RPJMD. Hal tersebut mengindikasikan bahwa indikator Gini Rasio sudah bukan lagi merupakan isu jika merujuk pada pencapaian target yang ditetapkan pada tahun 2025, sehingga jika terdapat momentum untuk melaksanakan revisi RPJMD dapat dilakukan penentuan ulang target capaian Gini Rasio untuk tahun 2025 atau bahkan dapat digantikan dengan indikator kinerja yang lain yang dianggap lebih representative.



Grafik 2.16: Gap Expectation Gini Rasio





2.1.3. Aspek Pelayanan Umum

2.1.3.1. Fokus Urusan Wajib Pelayanan Dasar

A. Pendidikan

Pendidikan merupakan saluran perubahan masyarakat, yang menjadi salah satu prioritas pembangunan. Pemerintah sebagai pilar demokrasi harus menjadikan pendidikan sebagai orientasi perubahan. Tentunya prioritas ini perlu dilaksanakan pemerintah dengan sebaik-baiknya guna mendukung pelaksanaan pendidikan berdasarkan hakikat pendidikan dan amanah Undang-Undang Dasar.

Peran pemerintah dalam melaksanakan layanan wajib bidang pendidikan, dicerminkan melalui beberapa indikator, antara lain: pendidikan usia dini, tingkat dasar dan menengah, baik itu terkait kualitas manajemen maupun fasilitas infrastruktur penunjangnya.

1. Pendidikan Dasar

Angka partisipasi sekolah atau APS pendidikan dasar adalah jumlah murid kelompok usia pendidikan dasar (7-12 tahun dan 13-15 tahun) yang masih menempuh pendidikan dasar dan pendidikan menengah (SD-SMP) per 1.000 penduduk usia pendidikan dasar. APS di Kota Pasuruan untuk anak usia pendidikan sekolah dasar dalam kurun waktu 2016-2019 menunjukkan angka yang terus meningkat namun mengalami penurunan pada tahun 2020. Sementara dalam kurun waktu yang sama, APS usia pendidikan SMP/MTs menunjukkan kecenderungan yang sama, mengalami penurunan pada tahun 2020. Angka APS pada tahun 2021 diperkirakan perlahan akan meningkat, dimana tahun 2021 merupakan momentum awal *rebound* akibat pandemi baik pada sektor pendidikan maupun perekonomian. Diperkirakan APS SD/MI Kota Pasuruan mencapai 134 dan SMP/MTS mencapai 166.

Penurunan APS yang sempat terjadi pada tahun 2020 lebih diakibatkan dampak pandemi dimana wali murid / orang tua siswa menunda untuk mendaftarkan putra dan putrinya dalam jenjang pendidikan lebih lanjut. Selain itu alasan klasik yang tentunya berdampak ialah faktor ekonomi, dimana pandemi yang mengakibatkan tatanan sosial dan perekonomian dimasyarakat bergerak tentunya memberikan dampak terhadap pilihan orang tua murid untuk tidak melanjutkan pendidikan hingga pulih.





Tahun 2021 merupakan tahun dimana perekonomian dan kehidupan sosial masyarakat sudah mulai bergeliat kembali. Khususnya pada sektor pendidikan, lembaga pendidikan secara perlahan telah membuka kembali pembelajaran luring, yang mana selama pandemi kegiatan belajar mengajar lebih diarahkan kepada pembelajaran daring, yang mana seperti yang diketahui tidak terlalu efektif dalam pelaksanaan kegiatan belajar dan mengajar. Berdasarkan hal tersebut tentunya APS jenjang pendidikan dasar baik SD/MI atau SMP/MTS akan meningkat.

Tabel 2.24: Angka Partisipasi Sekolah Jenjang Pendidikan Dasar di Kota Pasuruan Tahun 2017-2021

No	Uraian	2017	2018	2019	2020	2021
1	APS SD/MI (7-12 tahun)					
	Usia 7-12 tahun sedang sekolah	21.450	21.874	22.542	23.449	21.438
	Jumlah penduduk kelompok usia 7-12 tahun	21.368	17.644	17.892	21.825	18.187
	APS SD/MI penduduk usia 7-12 tahun	100,38	123,97	125,98	120,33	117,88
2	APS SMP/MTs (13-15 tahun)					
	Jumlah murid usia 13-15 tahun	12.030	8867	10.860	13.179	8.858
	Jumlah penduduk kelompok usia 13-15 tahun	11.283	7360	6.724	9.598	7.182
	APS SMP/MTs penduduk usia 13-15 tahun	106,62	120,48	161,11	137,31	123,33

Sumber: Dinas Pendidikan dan Kebudayaan Kota Pasuruan

Pada tahun 2017 rasio ketersediaan jumlah gedung sebesar 38.20 gedung per 10000 penduduk, sedangkan di tahun 2020 terjadi peningkatan yaitu 41 gedung sekolah per 10000 penduduk. Peningkatan rasio ketersediaan sekolah pendidikan dasar ini merupakan cerminan perhatian pemerintah dalam menyediakan sarana belajar bagi anak usia sekolah. Mengingat, dengan bertambahnya jumlah penduduk usia sekolah, tentunya juga harus diiringi penambahan fasilitas belajar berupa sekolah.

Ketersediaan sekolah untuk jenjang pendidikan dasar dan menengah (SD sederajat dan SMP sederajat) per 10.000 penduduk usia sekolah di Kota



Pasuruan, pada rentang waktu 2017–2021, tersaji pada tabel dibawah. Walaupun mengalami fluktuasi, namun ketersediaan sekolah menunjukkan tren meningkat. Dalam beberapa tahun terakhir terlihat bahwa tidak ada penambahan gedung secara kuantitas yang bertambah secara signifikan pada tahun 2017-2021. Terlebih saat pandemi akibat kebijakan refocusing dan lain-lain mengakibatkan tidak bertambahnya gedung sekolah baik pada jenjang SD/MI maupun SMP/MTS. Selain itu keengganan untuk menambah kuantitas gedung sekolah justru muncul akibat pandemi, dimana proses belajar mengajar dapat dilakukan dengan metode daring, yang mana tidak terlalu membutuhkan sarana prasarana infrastruktur pendidikan berupa gedung. Sehingga pembangunan dan penganggaran akan lebih diarahkan terhadap investasi pengembangan teknologi informasi guna menunjang proses belajar mengajar daring atau hybrid.

Tabel 2.25: Rasio Ketersediaan Sekolah di Kota Pasuruan Tahun 2017-2021

No	Uraian	2017	2018	2019	2020	2021*
1	SD/MI					
	Jumlah gedung sekolah	89	89	89	89	90
	jumlah penduduk kelompok usia 7-12 tahun	21.368	17.644	17.892	21.825	18.187
	Rasio per 10.000 penduduk usia 7-12 tahun	41,65	50,44	49.74	49	49.486
2	SMP/MTs					
	Jumlah gedung sekolah	39	40	40	40	40
	jumlah penduduk kelompok usia 13-15 tahun	11.283	7.360	6.724	9.598	7.182
	Rasio per 10.000 penduduk usia 13-15 tahun	34,57	54,35	59.48	57	55.55
3	Pendidikan Dasar (SD/MI - SMP/MTs)					
	Jumlah gedung sekolah	128	129	129	129	130
	jumlah penduduk kelompok usia 7-15 tahun	32.651	25.004	24.616	31.423	25.369
	Rasio per 10.000 penduduk usia 7-15 tahun	39,20	51,59	52.40	41	52

Sumber: Dinas Pendidikan dan Kebudayaan Kota Pasuruan



Selanjutnya adalah rasio guru terhadap murid. Rasio guru terhadap murid adalah jumlah guru tingkat pendidikan dasar per 1.000 jumlah murid pendidikan dasar. Rasio ini mengindikasikan ketersediaan tenaga pengajar dibandingkan dengan jumlah murid pada jenjang pendidikan dasar. Di samping itu, juga untuk mengukur jumlah ideal murid untuk satu guru agar tercapai mutu pengajaran.

Tabel 2.26: Rasio Guru dan Murid di Kota Pasuruan Tahun 2017–2021

No	Uraian	2017	2018	2019	2020	2021
1	SD/MI					
	Jumlah Guru	1.285	1230	1.334	1.448	1.341
	Jumlah Murid (penduduk Usia 7-12 tahun dan sedang sekolah)	21.368	21.815	22.719	26.262	21.438
	Rasio per 1.000 penduduk Usia 7-12 tahun dan sedang sekolah	60,14	56,38	58,71	55,14	62,55
2	SMP					
	Jumlah Guru	820	814	732	865	758
	Jumlah Murid (penduduk Usia 13-15 tahun dan sedang sekolah)	11.283	8788	11.081	13.179	8.858
	Rasio per 1.000 penduduk Usia 13-15 tahun dan sedang sekolah	72,68	92,63	66,06	66,63	85,55

Sumber: Dinas Pendidikan dan Kebudayaan Kota Pasuruan

Rasio guru murid untuk sekolah SD sederajat pada tahun 2021, sebesar 62,55 per 1.000 murid, ini menunjukkan bahwa setiap 1000 murid diajar oleh 63 guru atau 1 orang guru untuk 16 siswa. Adapun pada sekolah setingkat SMP, setiap 1000 murid diajar oleh 86 guru atau 1 guru untuk 12 siswa. Mengacu pada Permendikbud Nomor 22 tahun 2016 tentang Standar Proses Pendidikan Dasar dan Menengah, idealnya pada SD/MI rasio guru dan murid 1:28, pada SMP/MTs rasio guru dan murid 1:32 dan SMA/SMK/MA rasio guru dan murid 1:36. Sehingga realisasi rasio ketersediaan guru terhadap murid di Kota Pasuruan dapat disimpulkan telah memenuhi Standart Proses Pendidikan Dasar dan Menengah.



Terlampauinya standar rasio guru dan murid di Kota Pasuruan menunjukkan tercapainya upaya pemenuhan jumlah guru bagi murid pada jenjang pendidikan dasar. Terpenuhinya standar rasio guru murid tersebut menjadi faktor penting dalam peningkatan kualitas layanan pendidikan bagi masyarakat di Kota Pasuruan. Sehingga diperlukan upaya lanjutan untuk mempertahankan capaian tersebut dengan cara terus melakukan pemantauan terhadap ketersediaan jumlah guru di Kota Pasuruan.

2. Pendidikan Menengah

Angka partisipasi sekolah atau APS pendidikan menengah adalah jumlah murid kelompok usia pendidikan menengah (16-19 tahun), yang masih menempuh pendidikan menengah per jumlah penduduk usia pendidikan menengah. APS jenjang pendidikan menengah Kota Pasuruan 2017-2021 cenderung fluktuatif dari 88,38 tahun 2017, naik menjadi 88,38 ditahun 2018 lalu pada tahun 2020 turun menjadi 75,79 dan kembali naik pada tahun 2021 mencapai 86.

Penurunan APS di tahun 2020 jika dibandingkan dengan jumlah penduduk usia 16-19 tahun di Kota Pasuruan cukup besar. Jika melihat perbandingan antara jumlah murid yang masih bersekolah dengan jumlah penduduk usia 16-19 tahun maka terdapat sebanyak 3.329 orang yang tidak bersekolah pada jenjang pendidikan menengah. Hal ini diperkirakan merupakan dampak dari pandemi Covid-19 terhadap sektor ekonomi masyarakat yang mempengaruhi turunnya APS pada jenjang pendidikan menengah. Selain itu diperkirakan pula sejumlah penduduk usia 16-19 tahun lebih memilih untuk bekerja dibanding melanjutkan sekolah di jenjang pendidikan menengah.

Pada tahun 2021 diperkirakan realisasi APS Kota Pasuruan akan meningkat. Hal tersebut dikarenakan tahun 2021 merupakan tahun *rebound* akibat pandemi, dimana akselerasi berbagai sektor di masyarakat mengalami progresif yang cukup bagus. Beberapa hal yang perlu diperhatikan guna menyambut momentum tersebut ialah berkaitan mengenai keinginan masyarakat untuk bersedia melanjutkan jenjang pendidikan. Seperti yang kita tahu pandemi Covid-19 mengakibatkan proses belajar mengajar dilakukan menggunakan metode daring, dan sedikit banyak masyarakat menganggap penggunaan metode tersebut kurang





efektif. Orang tua dan wali murid yang terlanjur untuk tidak melanjutkan jenjang pendidikan anaknya ditakutkan akan terlena dan menganggap lebih baik tidak perlu melanjutkan pendidikan lebih lanjut. Terlepas dari penyelenggaraan sub urusan pendidikan menengah merupakan kewenangan Pemerintah Provinsi. Namun Pemerintah Kota Pasuruan harus berupaya supaya masyarakatnya dapat mencapai jenjang pendidikan setinggi-tingginya guna meningkatkan kualitas SDM Kota Pasuruan.

Tentunya guna mendukung hal tersebut diperlukan penguatan ekonomi berupa bantuan modal dan kemudahan aktivitas usaha maupun bantuan keuangan secara langsung. Terhadap penduduk usia pendidikan menengah yang lebih memilih untuk bekerja, maka diperlukan upaya persuasif akan pentingnya pendidikan menengah bagi peningkatan taraf hidup mereka di masa depan sehingga mereka bersedia kembali untuk mengenyam jenjang pendidikan tingkat menengah.

Tabel 2.27: Angka Partisipasi Sekolah Jenjang Pendidikan Menengah Kota Pasuruan Tahun 2017–2021

No	Uraian	2017	2018	2019	2020	2021*
	SMA sederajat (16-19 tahun)					
1	Jumlah murid usia 16-19 tahun	10.006	10.555	NA	10.422	12051
2	Jumlah penduduk kelompok usia 16-19 tahun	12.001	11.943	NA	13.751	14486
3	APS Pendidikan Menengah (16-19 tahun)	83,38	88,38	NA	75,79	86

Sumber: Dinas Pendidikan dan Kebudayaan Kota Pasuruan

Rasio ketersediaan sekolah adalah jumlah sekolah tingkat pendidikan menengah per 10.000 jumlah penduduk usia pendidikan menengah. Rasio ini mengindikasikan kemampuan untuk menampung semua penduduk usia pendidikan menengah. Ketersediaan sekolah untuk jenjang pendidikan menengah di Kota Pasuruan mengalami penurunan dari 19,26 pada tahun 2018 dan menjadi 15 pada tahun 2021.

Dengan jumlah penduduk usia 16-19 tahun di Kota Pasuruan sejumlah 14.243 orang jika dibagi menjadi sebuah rombongan belajar (1 rombongan berjumlah 36 orang), maka akan terbagi menjadi 396 rombongan belajar. Maka saat ini satu sekolah (SMA sederajat) dari 34 SMA sederajat di Kota





Pasuruan paling tidak memiliki tanggung jawab untuk menampung 11-12 rombongan belajar. Namun karena jumlah penduduk usia sekolah menengah hanya 10.422 orang yang sedang bersekolah pada jenjang pendidikan tinggi maka hanya ada 289,5 rombongan belajar saja. Dengan jumlah tersebut maka saat ini 34 SMA sederajat sedang menampung 11-12 rombongan belajar pada tiap sekolah, sedangkan untuk jumlah riil daya tampung setiap sekolah SMA sederajat dapat berbeda-beda tergantung pada jumlah bangunan kelas yang dimiliki tiap sekolah.

Tabel 2.28: Rasio Ketersediaan Sekolah Tingkat Menengah Kota Pasuruan Tahun 2017–2021

No	Uraian	2017	2018	2019	2020	2021*
	SMA sederajat(16-19 tahun)					
1	Jumlah sekolah	NA	23	31	31	34
2	Jumlah penduduk kelompok usia 16-19 thn	NA	11.943	NA	13.751	14243
3	Rasio per 10.000 penduduk usia 16-19 thn	NA	19,26	NA	22,54	15

Sumber: Dinas Pendidikan dan Kebudayaan Kota Pasuruan

Pada jenjang pendidikan menengah, selama kurun waktu tahun 2017 sampai tahun 2021 rasio guru terhadap murid menunjukkan angka yang fluktuatif. Tahun 2017 rasio guru murid mencapai 67.251, kemudian meningkat menjadi 66 pada tahun 2021. Rasio tersebut menunjukkan bahwa terdapat kurang lebih 66 orang guru pada setiap 1000 murid SMA sederajat. Maka rata-rata perbandingan 1 orang guru dapat mengajar untuk 15 orang murid. Rasio ideal yang ditetapkan dalam Permendikbud No. 22 tahun 2016 adalah 1 orang guru banding 20 orang murid untuk jenjang pendidikan menengah. Maka rasio guru dan murid SMA sederajat di Kota Pasuruan berhasil melampaui standar tersebut. Ketercapaian jumlah guru dan murid tersebut harus dipertahankan dengan cara melakukan pemantauan yang terus-menerus terhadap ketersediaan guru di Kota Pasuruan.





Tabel 2.29: Rasio Guru dan Murid pada Jenjang Pendidikan Menengah Kota Pasuruan Tahun 2017-2021

No	Uraian	2017	2018	2019	2020	2021*
	SMA sederajat (16-19 tahun)					
1	Jumlah guru	768	756	785	773	800
2	Jumlah murid	11.420	11.470	11.868	11.511	12051
3	Rasio guru per 1.000 penduduk usia 16-19 tahun dan bersekolah	67,25	65,91	66,14	67,15	66

Sumber: Dinas Pendidikan dan Kebudayaan Kota Pasuruan

3. Fasilitas Pendidikan

Jumlah ruang kelas untuk sekolah setingkat SD sederajat dalam kurun waktu 2017-2021, meningkat dari 847 ruang kelas menjadi 888 ruang kelas. Dari jumlah ruang kelas keseluruhan tersebut, rata-rata sekitar 95 persen kondisinya baik (baik dan rusak ringan) sementara kondisi terakhir di tahun 2021, 34 ruang kelas kondisinya rusak berat. Terjadi fluktuasi jumlah ruang kelas dalam berbagai kondisi, namun dilakukan pula upaya perbaikan terhadap kerusakan baik dalam kondisi rusak ringan maupun berat.

Tren peningkatan jumlah ruang kelas dalam kondisi baik dan penurunan kondisi ruang kelas dalam kondisi rusak berat tersebut mencerminkan upaya yang telah dilakukan pemerintah untuk melakukan perbaikan terhadap kondisi ruang kelas. Namun masih ada 145 ruang kelas dalam kondisi rusak ringan dan 34 ruang kelas dalam kondisi rusak berat. Jumlah ruang kelas dalam kondisi rusak tersebut memerlukan upaya perbaikan secara bertahap.

Tabel 2.30: Jumlah Ruang Kelas Menurut Kondisi pada Jenjang Sekolah Dasar Kota Pasuruan Tahun 2017-2021

No	Uraian	2017	2018	2019	2020	2021*
1	Ruang kelas kondisi baik	682	671	685	695	706
2	Ruang kelas kondisi rusak ringan	125	160	144	151	145
3	Ruang kelas kondisi rusak berat	40	33	41	35	34
4	Jumlah ruang kelas	847	864	870	880	888
5	Persentase ruang kelas kondisi baik dan rusak ringan	95,28	96,18	95,29	96	95

Sumber: Dinas Pendidikan dan Kebudayaan Kota Pasuruan



Kondisi ruang kelas sekolah setingkat SMP dan SMA sederajat, kondisinya rata-rata lebih baik, jika dibanding pada sekolah setingkat SD sederajat. Untuk sekolah setingkat SMP sederajat dalam lima tahun terakhir, yang kondisinya baik (baik dan rusak ringan) rata-rata sekitar 100 persen. Ruang kelas jenjang pendidikan SMP dalam kondisi rusak ringan berjumlah 80 ruang kelas, sedangkan yang rusak berat ada 0 ruang kelas. Kerusakan tersebut harus segera dilakukan upaya perbaikan secara bertahap agar meningkatkan daya tampung sekolah terhadap peserta didik di Kota Pasuruan.

Pada tingkat SMA ruang kelas dalam kondisi baik sejumlah 286 kelas, rusak ringan 126 kelas, dan tidak ada ruang kelas yang mengalami rusak berat. Kerusakan ringan pada 126 ruang kelas perlu dilakukan perbaikan secara bertahap agar dapat memaksimalkan pemanfaatan ruang kelas sebagai tempat proses belajar-mengajar yang kondusif.

Tabel 2.31: Jumlah Ruang Kelas Menurut Kondisi pada Jenjang Pendidikan SMP dan SMA Kota Pasuruan Tahun 2017–2021

No	Uraian	2017	2018	2019	2020	2021*
	SMP/MTs					
1	Ruang kelas kondisi baik	322	294	320	309	321
2	Ruang kelas kondisi rusak ringan	56	67	67	76	80
3	Ruang kelas kondisi rusak berat	4	6	5	2	0
4	Jumlah ruang kelas	382	367	392	387	401
5	Persentase ruang kelas kondisi baik dan rusak ringan	98,95	98,37	98,72	99	100
	SMA/SMK/MA					
1	Ruang kelas kondisi baik	NA	NA	NA	286	
2	ruang kelas kondisi rusak ringan	NA	NA	NA	126	
3	ruang kelas kondisi rusak berat	NA	NA	NA	0	
4	Jumlah ruang kelas	NA	NA	NA	412	
5	Persentase ruang kelas kondisi baik dan rusak ringan	NA	NA	NA	100	

Sumber: Dinas Pendidikan dan Kebudayaan Kota Pasuruan



4. Pendidikan Anak Usia Dini (PAUD)

Untuk mempersiapkan anak didik sedini mungkin, maka digalakkan pembangunan lembaga pendidikan anak usia dini atau PAUD. Pada tahun 2017, jumlah sekolah PAUD tercatat sejumlah 261, pada tahun 2018 berjumlah 254 unit, pada tahun 2019 menjadi 252 unit, meningkat menjadi 280 unit pada tahun 2020 dan mencapai 247 pada tahun 2021. Jumlah Tenaga pendidik PAUD juga mengalami fluktuasi dari 1.049 guru pada tahun 2017, pada tahun 2018 mengalami kenaikan lagi menjadi 1.210 guru, pada 2019 mengalami penurunan menjadi sebanyak 774 guru, kembali meningkat menjadi 1.100 pada tahun 2020, dan pada tahun 2021 menurun menjadi 742 guru.

Tahun 2021 rasio guru dan murid PAUD USIA 4-6 tahun adalah terdapat 104 orang guru pada setiap 1000 murid, yang berarti rata-rata 1 orang guru bertanggung jawab terhadap 10 orang murid PAUD. Sedangkan standar yang ditetapkan dalam Permendikbud no 137 tahun 2014 Tentang Standar Pendidikan Anak Usia Dini (PAUD) menyebutkan bahwa 1 orang guru PAUD usia 4-6 tahun maksimal bertanggung jawab terhadap 15 orang anak. Rasio guru dan murid PAUD usia 4-6 tahun di Kota Pasuruan sudah mencapai jumlah yang ideal.

Tabel 2.32: Jumlah Lembaga, Tenaga Pendidik dan Murid Jenjang Pendidikan Anak Usia Dini Kota Pasuruan 2017–2021

No	Uraian	2017	2018	2019	2020	2021*
1	Jumlah Lembaga PAUD	261	254	252	280	247
2	Jumlah Tenaga Pendidik PAUD	1.049	1.210	774	1.100	742
3	Jumlah Murid PAUD (4-6 Tahun)	10.814	10.282	8.423	9.629	6633
4	Jumlah Anak Usia 4-6 Tahun	13.513	10.344	10.013	8.587	6706
5	Angka Partisipasi Kasar PAUD	80,03	99,40	90.82	118	98.91
6	Rasio Tenaga Pendidik (/1.000 murid)	97,00	117,68	91.89	104	94

Sumber: Dinas Pendidikan dan Kebudayaan Kota Pasuruan

5. Angka Putus Sekolah

Salah satu tujuan dari program-program pendidikan, salah satunya adalah untuk mengurangi angka putus sekolah. Angka putus sekolah penduduk usia 7-12 tahun, atau setara SD/MI selama kurun waktu tahun 2017–2021 menunjukkan kecenderungan yang fluktuatif. Pada tahun 2017 angka





putus sekolah tingkat SD/MI sebesar 0,08 persen, dan menurun hingga mencapai sebesar 0,004 persen pada tahun 2021, yang berarti bahwa dalam tiap 1.000 anak usia 7-12 tahun tidak terdapat anak yang putus sekolah.

Dalam kurun waktu 2017-2021 angka putus sekolah penduduk usia 13-15 tahun, atau setara SMP juga menunjukkan capaian fluktuatif. Pada tahun 2017 sebesar 0,05 persen, kemudian menjadi 0,07 pada tahun 2019 dan 0,05 pada tahun 2021. Kenaikan angka putus sekolah tersebut perlu dilakukan tindak lanjut lebih dalam untuk menemukan faktor penyebabnya.

Tabel 2.33: Angka Putus Sekolah Kota Pasuruan Tahun 2017–2021

No	Uraian	2017	2018	2019	2020	2021*
1	Angka putus sekolah SD	0,08	0,11	0,01	0,03	0,004
2	Angka putus sekolah SMP	0,05	0,21	0,07	0,19	0,05
3	Angka putus sekolah SMA	NA	NA	NA	5,69	5,69

Sumber: Dinas Pendidikan dan Kebudayaan Kota Pasuruan

6. Angka Kelulusan

Sepanjang tahun 2017–2021, kelulusan sekolah SD/MI angkanya berfluktuasi, namun dalam tiga tahun terakhir memperlihatkan kecenderungan yang semakin meningkat. Sama halnya dengan angka kelulusan sekolah SMP/MTs, dalam empat tahun terakhir sangat berfluktuasi namun cukup stabil. Sedangkan angka kelulusan untuk jenjang SMA sebesar 94,31 persen di tahun 2020. Jika dilihat dari data yang ada maka terjadi penurunan kelulusan karena di tahun 2017 tingkat kelulusan sebesar 97,85 persen. Tingkat penurunan tersebut perlu dilakukan penelitian untuk ditemukan faktor penyebabnya.

Tabel 2.34: Angka Kelulusan Kota Pasuruan Tahun 2017–2021

No	Uraian	2017	2018	2019	2020	2021*
1	Angka kelulusan SD	97,17	87,6	93,28	100	100
2	Angka kelulusan SMP	97,85	97,34	97,22	99	100
3	Angka kelulusan SMA	NA	NA	NA	94,31	94,31

Sumber: Dinas Pendidikan dan Kebudayaan Kota Pasuruan

Tingginya angka kelulusan suatu jenjang pendidikan, hendaknya diimbangi dengan penyediaan sarana pendidikan pada jenjang di atasnya.



Penyediaan sarana ini sangat dimungkinkan untuk menampung mereka yang melanjutkan ke jenjang yang lebih tinggi. Dengan tersedianya sarana pendidikan pada jenjang di atasnya, akan meningkatkan angka melanjutkan sekolah pada suatu jenjang pendidikan. Angka melanjutkan sekolah dari jenjang yang rendah ke jenjang di atasnya, pada akhirnya akan meningkatkan tingkat pendidikan masyarakat.

Tabel 2.35: Angka Melanjutkan Sekolah di Kota Pasuruan Tahun 2017–2021

No	Uraian	2016	2017	2018	2019	2020	2021*
1	Angka melanjutkan dari SD/MI ke SMP/MTs	100	100	100	100	100	99.35
2	Angka melanjutkan dari SMP/MTs ke SMA/SMK/MA	100	100	100	100	100	100

Sumber: Dinas Pendidikan dan Kebudayaan Kota Pasuruan

Angka melanjutkan sekolah di Kota Pasuruan seperti pada tabel di atas menunjukkan bahwa pada tahun 2020 seluruh siswa lulusan SD/MI melanjutkan pendidikan ke jenjang SMP/MTs, tetapi pada tahun 2021, angka melanjutkan sekolah ke jenjang SMP/MTs turun menjadi 99.35%, demikian pula seluruh siswa lulusan SMP/MTs melanjutkan pendidikan ke jenjang SMA/SMK/MA. Hal ini menunjukkan bahwa kesadaran masyarakat Kota Pasuruan dalam melanjutkan jenjang pendidikan masih sangat tinggi.

Kemampuan seorang tenaga pendidik/guru sangat dipengaruhi pendidikan yang ditamatkan. Semakin tinggi pendidikan seorang guru, maka dia akan mempunyai kemampuan lebih dibandingkan dengan yang pendidikannya rendah. Tingginya pendidikan seorang tenaga pendidik pada akhirnya akan meningkatkan kualitas pendidikan.

Tabel 2.36: Persentase Guru yang Memenuhi Kualifikasi S1-DIV Per Jenjang Pendidikan Tahun 2017-2021

No	Uraian	2017	2018	2019	2020	2021*
	Pendidikan Dasar(SD/MI - SMP/MTs)					
1	Jumlah Guru	2.105	2167	2.204	2.313	2.099
2	Jumlah Guru Memenuhi Kualifikasi S1-DIV	1.885	2026	2.081	2.231	2043
3	Persentase	89,55	93,49	94.42	99,77	97,33



No	Uraian	2017	2018	2019	2020	2021*
	Pendidikan Menengah (SMA/MA/SMK)					
1	Jumlah Guru	NA	NA	785	186	
2	Jumlah Guru Memenuhi Kualifikasi S1-DIV	757	756	747	689	
3	Persentase	96,18	95,45	95,4	96,23	
	Semua Jenjang Pendidikan (SD/MI, SMP/MTs dan SMA/MA/SMK)					
1	Jumlah Guru	2.105	2167	2.851	2.492	3130
2	Jumlah Guru Memenuhi Kualifikasi S1-DIV	1.885	2026	NA	1.442	1226
3	Persentase	89,55	93,49	NA	57,86	54

Sumber: Dinas Pendidikan dan Kebudayaan Kota Pasuruan

Dari sisi pencapaian SPM pada urusan Pendidikan, Kota pasuruan telah memberikan capaian yang cukup baik. Capaian SPM Kota pasuruan pada tahun 2020 adalah sebagai berikut:

1. Persentase (%) Jumlah Warga Kota Usia 5 - 6 Tahun yang sudah tamat atau sedang belajar di satuan PAUD memiliki capaian sebesar 98,91%
2. Persentase (%) Warga Kota Usia 7-15 Tahun yang sudah tamat atau sedang belajar di Pendidikan Dasar (SD/SMP) memiliki capaian sebesar 101,93%.
3. Persentase (%) Warga Kota Usia 7-18 Tahun yang sudah tamat atau sedang belajar di Pendidikan Kesetaraan memiliki capaian sebesar 0,73%

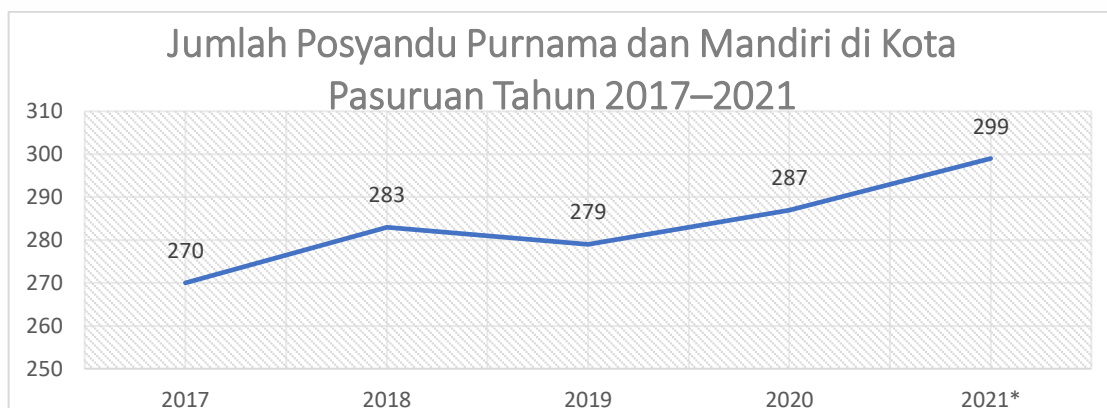
B. Kesehatan

Bidang kesehatan merupakan salah satu kebutuhan dasar masyarakat yang penanganannya menjadi urusan wajib bagi pemerintah daerah, termasuk Pemerintah Kota Pasuruan. Sarana dan prasarana kesehatan baik itu menyangkut prasarana kesehatan dan tenaga medis menjadi perhatian yang harus disiapkan oleh pemerintah.

Jumlah Pos Pelayanan Terpadu atau Posyandu tingkat Purnama dan Mandiri di Kota Pasuruan selama tahun 2017-2021 menunjukkan tren positif,



dimana setiap tahunnya mengalami kenaikan. Meskipun di tahun 2016 angkanya sempat mengalami kenaikan menjadi 286 posyandu namun pada tahun 2017 mengalami penurunan menjadi 270 posyandu, jumlah Posyandu Purnama dan Mandiri di Kota Pasuruan pada tahun 2018 naik menjadi 283 posyandu, sedangkan tahun 2019 menurun menjadi 279 dan pada tahun 2020 menjadi 287 posyandu.



Grafik 2.17: Jumlah Posyandu Purnama dan Mandiri di Kota Pasuruan Tahun 2017-2021

Sumber: Dinas Kesehatan Kota Pasuruan

Sepanjang tahun 2017-2021, rasio posyandu per satuan balita mengalami peningkatan dengan capaian antara 1,75 persen sampai dengan 1.83 persen. Pada tahun 2017, rasio posyandu terhadap balita sebesar 1,71, meningkat menjadi 1,81 di tahun 2019 dan 2020, dan pada tahun 2021 meningkat kembali diangka 1,83. Artinya bahwa terdapat 1,83 posyandu yang melayani setidaknya 100 balita, atau setiap posyandu melayani kurang lebih 55 balita. Rasio ideal balita dan posyandu adalah 1:50, dengan melihat rasio balita dan posyandu di Kota Pasuruan maka rasio tersebut termasuk dalam jumlah yang belum ideal, dimana 1 puskesmas masih melayani lebih dari 50 balita.

Tabel 2.37: Rasio Posyandu Per Satuan Balita (per 100 balita) Kota Pasuruan Tahun 2017-2021

No	Uraian	2017	2018	2019	2020	2021*
1	Jumlah Posyandu	290	291	297	298	299
2	Jumlah Balita	16.612	16.509	16.417	16.324	16432



No	Uraian	2017	2018	2019	2020	2021*
3	Rasio Posyandu	2	2	2	2	2

Sumber: Dinas Kesehatan Kota Pasuruan

Pelayanan kesehatan kepada masyarakat terkait erat dengan jumlah fasilitas kesehatan. Selama 5 tahun terakhir, rasio rumah sakit, puskesmas, poliklinik dan pustu mengalami kenaikan. Pada tahun 2017, rasio tersebut sebesar 20.07. Sementara pada tahun 2020 rasio tersebut mengalami peningkatan menjadi 27,78 yang berarti bahwa ada 27-28 rumah sakit/puskesmas/poliklinik/pustu pada setiap 10.000 penduduk pada tahun 2020. Tahun 2021 rasio pelayanan kesehatan terhadap 10.000 jumlah penduduk meningkat sebanyak 30.

Tabel 2.38: Rasio Jumlah Rumah Sakit, Puskesmas, Puskesmas Pembantu dan Poliklinik

No	Uraian	2017	2018	2019	2020	2021*
1	Jumlah Rumah Sakit	1	2	2	2	2
2	Jumlah Puskesmas	8	8	8	8	8
3	Jumlah Puskesmas Pembantu	29	29	29	29	29
4	Jumlah Rumah Sakit, Puskesmas, Poliklinik dan Pustu	42	40	55	55	59
5	Jumlah Penduduk	197696	199078	200422	201585	203244
6	Rasio per 10.000 penduduk	25	30	27	27	29

Sumber: Dinas Kesehatan Kota Pasuruan

Dimensi kualitas pelayanan kesehatan masyarakat sangat ditentukan oleh jumlah tenaga kesehatan, yang terdiri atas: dokter, tenaga medis dan paramedis. Rasio tenaga medis sejak tahun 2017 sd 2019 terus mengalami kenaikan. Namun ditahun 2020 terjadi penurunan menjadi 85.57 dari yang sebelumnya sebesar 86.32 di tahun 2019 yang disebabkan karena ada penurunan jumlah tenaga medis dibandingkan tahun sebelumnya, seperti jumlah dokter, perawat/ bidan, dan farmasi. Pada tahun 2021 terdapat peningkatan 96 yang mana meningkat pesat dari tahun sebelumnya.





Tabel 2.39: Jumlah Tenaga Kesehatan dan Rasio Tenaga Medis Tahun 2017-2021

No	Uraian	2017	2018	2019	2020	2021*
	TENAGA KESEHATAN					
1	Medis (dokter dan dokter gigi)	125	200	173	179	212
2	Perawat dan bidan	569	684	669	700	755
3	Farmasi	97	105	101	99	111
4	Sanitasi	10	10	15	14	15
5	Gizi	21	25	25	24	27
6	Keterampilan fisik	4	4	5	5	4
7	Teknisi medis	63	77	48	48	54
8	Tenaga kesehatan masyarakat	0	7	7	7	13
	RASIO TENAGA MEDIS (per 100.000 penduduk)					
	Rasio tenaga medis	63,23	100,46	86,32	88,80	104,31

Sumber: Dinas Kesehatan Kota Pasuruan

Jumlah tenaga kesehatan dan rasio tenaga medis di Kota Pasuruan tahun 2017-2021 menunjukkan kecenderungan meningkat, trend ini cukup positif dikarenakan pentingnya sebuah fasilitas sarana prasarana kesehatan termasuk juga dengan tenaga teknis di dalamnya. Cukup marak berdirinya fasilitas kesehatan swasta dalam beberapa tahun terakhir, tidak mengurangi minat masyarakat untuk berobat ke puskesmas dan jaringannya. Hal ini bisa dilihat dari angka kunjungan puskesmas dan tingkat kepuasan masyarakat atas layanan puskesmas, sebagaimana tersaji pada tabel dibawah. Sepanjang 2017-2021, jumlah kunjungan puskesmas menunjukkan tren menurun khususnya jika dilihat dari tahun 2017-2021. Pada tahun 2017 jumlah kunjungan puskesmas sebesar 289.141 kunjungan dan terus menurun hingga tahun 2021 yang menjadi sebesar 144.905 kunjungan. Sedangkan tingkat kepuasan masyarakat atas layanan puskesmas tertinggi pada tahun 2020 dengan nilai 88.10%, penurunan terjadi pada 2021 dengan angka 86,59%.



Tabel 2.40: Jumlah Kunjungan dan Indeks Kepuasan Masyarakat Atas Layanan Puskesmas di Kota Pasuruan Tahun 2017–2021



No	Uraian	2017	2018	2019	2020	2021*
1	Jumlah kunjungan puskesmas	289.141	253.359	229.277	186.088	144905
2	Indeks kepuasan masyarakat	87.5	87.5	87.88	88.1	86.59
3	Persentase penduduk yang memanfaatkan layanan puskesmas	197.9	180.1	173.1	154.4	105.5
	Jumlah penduduk yang memanfaatkan layanan puskesmas	289141	253359	229277	186088	144905
	Jumlah penduduk	289141	253359	229277	186088	144905

Sumber: Dinas Kesehatan Kota Pasuruan

Penanganan kasus penyakit TBC dan DBD di Kota Pasuruan menunjukkan tren positif, sebagaimana terlihat pada tabel dibawah. Cakupan penanganan TBC BTA dari selama tahun 2017-2021 menunjukkan kecenderungan menurun dari 120.07 persen pada tahun 2017, menjadi 100 persen pada tahun 2019, 2020, hingga tahun 2021. Hal tersebut menunjukkan bahwa dalam dua tahun terakhir cakupan penanganan penderita TBC BTA sesuai dengan data yang telah diperkirakan. Sementara itu, cakupan penemuan dan penanganan penyakit DBD juga menunjukkan hasil yang positif dan konsisten 100%.

Tabel 2.41: Penanganan kasus TBC dan DBD di Kota Pasuruan Tahun 2017–2021

No	Uraian	2017	2018	2019	2020	2021*
1	Cakupan penemuan dan penanganan penderita penyakit TBC BTA (+)	120,07	114,55	100,00	100,00	100
	Jumlah penderita TBC BTA yang diobati (+)	254	244	172	331	363
	Jumlah perkiraan penderita TBC BTA (+)	212	213	172	331	363
2	Cakupan penemuan dan penanganan penderita penyakit DBD (%)	100	100	100	100	100
	Jumlah penderita DBD yang ditangani	122	46	92	34	105

No	Uraian	2017	2018	2019	2020	2021*
	Jumlah penderita DBD yang ditemukan	122	46	92	34	105
3	Jumlah penderita penyakit HIV/AIDS	19	38	77	56	34
	Jumlah penderita HIV	12	38	77	85	34
	Jumlah penderita AIDS	27	39	53	64	20

Sumber: Dinas Kesehatan Kota Pasuruan

Dari sisi pencapaian SPM pada urusan Kesehatan, Kota pasuruan telah memberikan capaian yang cukup baik. Capaian SPM Kota pasuruan pada tahun 2020 adalah sebagai berikut:

1. Persentase ibu hamil mendapatkan pelayanan kesehatan ibu hamil memiliki capaian sebesar 82,12%
2. Persentase ibu bersalin mendapatkan pelayanan persalinan memiliki capaian sebesar 90,89%
3. Persentase bayi baru lahir mendapatkan Pelayanan kesehatan bayi baru lahir memiliki capaian sebesar 93,03%
4. Cakupan Pelayanan Kesehatan Balita sesuai Standar memiliki capaian sebesar 62,89%
5. Persentase anak usia pendidikan dasar yang mendapatkan pelayanan kesehatan sesuai standar memiliki capaian kinerja sebesar 99,23%
6. Persentase orang usia 15-59 tahun mendapatkan skrining kesehatan sesuai standar memiliki capaian sebesar 82,89%
7. Persentase warga negara usia 60 tahun ke atas mendapatkan skrining kesehatan sesuai standar memiliki capaian kinerja sebesar 40,76%
8. Persentase penderita Hipertensi yang mendapat:an pelayanan kesehatan sesuai standar memiliki capaian sebesar 53,55%
9. Persentase penderita DM yang mendapatkan pelayanan kesehatan sesuai standar memiliki capaian sebesar 85,67%
10. Persentase OOGJ berat yang mendapatkan pelayanan kesehatan jiwa sesuai standar memiliki capaian sebesar 101,57%



11. Persentase Orang terduga TBC mendapatkan pelayanan TBC sesuai standar memiliki capaian sebesar 55,76%
12. Persentase orang dengan risiko terinfeksi HIV mendapatkan pelayanan deteksi dini HIV sesuai standar memiliki capaian kinerja sebesar 75,79%

C. Pekerjaan Umum dan Penataan Ruang

Pembangunan jalan di Kota Pasuruan merupakan bagian yang terintegrasi dalam pengembangan prasarana transportasi, yang diarahkan untuk mewujudkan pembangunan ekonomi wilayah yang berdaya saing, melalui peningkatan prasarana angkutan barang/massal yang terintegrasi untuk mewujudkan perluasan pasar melalui keamanan, kenyamanan dan kemudahan konektivitas menuju pusat-pusat aktivitas ekonomi agar dapat saling berinteraksi antara satu dengan yang lainnya.

Kondisi jalan merupakan salah satu faktor yang mempunyai andil besar terhadap kemudahan mobilitas perdagangan barang, mobilitas penumpang, mobilitas sosial, kemudahan akses terhadap sarana-transportasi lainnya seperti pelabuhan laut dan stasiun kereta api; maupun kemudahan akses terhadap sarana-prasarana pendidikan, dan kesehatan yang pada akhirnya akan meningkatkan kualitas kesehatan dan pendidikan masyarakat.

Tabel 2.42: Panjang dan Kondisi Jalan Menurut Statusnya di Kota Pasuruan Tahun 2017–2021

No	Status jalan	Pjg. Jln (km)					Knd baik (%)				
		2017	2018	2019	2020	2021*	2017	2018	2019	2020	2021*
1	Kota	91,51	91,51	95,08	79,93	79,93	65,73	66,39	79,79	80,78	79,12
2	Provinsi	1,29	1,29	1,29	1,29	1,29	1,2	1,2	1,2	0,93	0,93
3	Nasional	16,8	16,8	16,8	16,8	16,8	10,65	0,46	0,46	0,46	0,46

Sumber: Dinas Pekerjaan Umum dan Penataan Ruang Kota Pasuruan

Secara umum, rata-rata kondisi jalan dalam keadaan baik menunjukkan kinerja yang positif. Terjadi peningkatan pada rata-rata kondisi jalan dalam keadaan baik, dari 66,39 persen di tahun 2018 menjadi 79,79 persen di tahun 2019 namun meningkat pada tahun 2020. Pada tahun 2021 persentase kondisi jalan dalam kondisi baik justru mengalami penurunan dengan realisasi sebesar 79,12. Persentase jalan yang rusak diakibatkan pada





tahun yang sama refokusing anggaran infrastruktur masih belum optimal karena fokus anggaran pada tahun 2021 masih terhadap penyelesaian dampak Covid-19.

Sedangkan untuk jalan Provinsi Jawa Timur, berdasarkan SK Gubernur Jawa Timur No: 188/128/KPTS/013/2016 tentang Penetapan Ruas-Ruas Jalan Menurut Statusnya Sebagai Jalan Provinsi pada tanggal 12 Februari 2016 panjang jalan dengan status jalan provinsi adalah sepanjang 1.29Km. Sedangkan berdasarkan pada KEPMEN PU-PERA Nomor: 290/KPTS/M/2015 tentang Penetapan Ruas Jalan Menurut Statusnya Sebagai Jalan Nasional, maka panjang jalan nasional di Kota Pasuruan di tahun 2016-2021 adalah 16.8Km

Pertambahan kawasan permukiman di Kota Pasuruan dalam 5 tahun terakhir, yang berujung pada meningkatnya mobilitas, mendorong naik kebutuhan pertambahan panjang jalan maupun pertambahan panjang jalan dalam kondisi baik. Tuntutan ini sudah mendesak untuk segera dilakukan, baik itu jalan kota, provinsi maupun nasional. Kebutuhan tersebut merupakan konsekuensi dari tingginya aktivitas perekonomian masyarakat yang tercermin pada pertumbuhan ekonomi Kota Pasuruan. Hal tersebut juga mengakibatkan telah terjadi peningkatan aktivitas perdagangan yang berpengaruh besar terhadap daya beli masyarakat, sehingga berdampak pada meningkatnya pertumbuhan permintaan kendaraan bermotor yang cukup tinggi.

Rasio kondisi fisik saluran irigasi adalah perbandingan panjang saluran irigasi dalam kondisi baik terhadap panjang saluran irigasi keseluruhan. Panjang saluran irigasi meliputi saluran primer, sekunder, dan pembuang. Rasio kondisi fisik saluran irigasi ini memberikan ketersediaan saluran irigasi untuk kebutuhan pertanian.

Tabel 2.43: Panjang dan Kondisi Saluran Irigasi di Kota Pasuruan Tahun 2017–2021

No	Uraian	2017	2018	2019	2020	2021*
1	Irigasi primer (m)	17900	17900	17900	17900	17900
	Kondisi baik (m)	9	10	10	10	11
	Persentase kondisi baik	50	53	54	57	76
2	Irigasi sekunder (m)	18812	18812	37810	37810	47309



No	Uraian	2017	2018	2019	2020	2021*
	Kondisi baik (m)	18487	18502	27220	24420	28787
	Persentase kondisi baik		98.35%	71.99%	64.59%	60.85%
3	Irigasi tersier (m)	74000	74000	40220	40220	28956
	Kondisi baik (m)	67850	68072	28380	20170	23330
	Persentase kondisi baik	92%	91.99%	70.56%	50.15%	80.57%
4	Saluran pembuangan (m)	52500	52500	27910	27910	15615
	Kondisi baik (m)	46911	46953	24900	20950	9945
	Persentase kondisi baik	89	89.43	89.22	75.06	63.69

Sumber: Dinas Pekerjaan Umum dan Penataan Ruang Kota Pasuruan

Pada tahun 2019, panjang saluran irigasi sekunder 37.810 m, panjang saluran irigasi tersier 40.220 m dan saluran pembuang 27.910 m, sehingga total panjang saluran irigasi adalah 105.940 m. Kondisi fluktuatif terjadi pada kuantitas dari masing masing jenis irigasi. Namun fluktuasi tersebut terjadi karena adanya sebuah orientasi pembangunan pada aspek yang lain. Tempat ibadah merupakan tempat untuk melakukan persembahyangan/ peribadatan menurut ajaran masing-masing agama. Ketersediaan tempat ibadah merupakan salah satu dari pelayanan sarana dan prasarana umum yang disediakan baik oleh pemerintah maupun masyarakat.

Tabel 2.44: Rasio Tempat Ibadah Per Satuan Penduduk di Kota Pasuruan Tahun 2017-2021

No	Uraian	2017	2018	2019	2020	2021*
1	Jumlah tempat ibadah	533	1002	796	970	892
2	Jumlah penduduk	209.322	209.773	211.008	208.006	212458
3	Rasio per 1.000 penduduk	1,36	4,78	3,77	4,60	5

Sumber: Badan Kesatuan Bangsa dan Politik Kota Pasuruan

Berdasarkan data di atas, tempat beribadah umat beragama pada tahun 2017 sekitar 533 buah dan jumlahnya mengalami fluktuasi hingga pada tahun 2021. Rasio tempat ibadah pada tahun 2021 sekitar 5 yang berarti bahwa terdapat 4-5 tempat ibadah per seribu penduduk.



Penataan ruang wilayah perkotaan, termasuk Kota Pasuruan, dihadapkan pada tingginya alih fungsi lahan pertanian, penyediaan ruang terbuka hijau dan pengendalian pemanfaatan ruang. RTH yang ada di Kota Pasuruan, meliputi: RTH taman dan hutan kota, RTH jalur hijau jalan, dan RTH fungsi tertentu (sempadan). Dari hasil pengumpulan data pada tahun 2017, diperoleh rasio RTH publik sebesar 23,90 persen dari luas kawasan perkotaan di Kota Pasuruan atau 8.40 km². Rasio RTH publik terus meningkat hingga pada tahun 2021 telah mencapai 25%.

Tabel 2.45: Presentase RTH di Kota Pasuruan Tahun 2017-2021

No	Keterangan	2017	2018	2019	2020	2021*
1	Presentase RTH	23,90	24	24,63	24,87	25

Sumber: Dinas Lingkungan Hidup, Kebersihan dan Pertamanan

Dari sisi pencapaian SPM pada urusan Pekerjaan Umum dan Penataan Ruang, Kota pasuruan telah memberikan capaian yang cukup baik. Capaian SPM Kota pasuruan pada tahun 2020 adalah sebagai berikut:

1. Jumlah warga kota yang memperoleh layanan kebutuhan pokok air minum sehari memiliki capaian kinerja sebesar 87,43%
2. Jumlah warga kota yang memperoleh layanan pengolahan air limbah domestik memiliki capaian kinerja sebesar 88,04%

D. Perumahan Rakyat dan Kawasan Permukiman

Rumah merupakan kebutuhan dasar dalam kehidupan manusia, namun pada kenyataannya di Kota Pasuruan masih ada keluarga yang belum mampu menikmati kehidupannya dalam rumah yang layak, sehat, aman dan berada pada lingkungan yang sehat dan layak huni.

Rumah bersanitasi adalah rumah yang mempunyai fasilitas tempat buang air besar sendiri, bersama ataupun umum. Sanitasi merupakan variabel utama untuk menciptakan lingkungan yang sehat. Pembangunan Rumah bersanitasi dihitung dengan parameter jumlah petak perumahan yang dibangun. Adapun di Kota Pasuruan sampai dengan tahun 2017 telah mencapai 54,895 unit rumah, dan mengalami peningkatan menjadi 56.732 pada tahun 2021.

**Tabel 2.46: Rumah Bersanitasi di Kota Pasuruan Tahun 2017-2021**

No	Uraian	2017	2018	2019	2020	2021
1	Jumlah rumah bersanitasi	54,895.0	55,666.0	55,900.0	56,283.0	56,732.0
2	Jumlah rumah	63,929.0	63,929.0	63,929.0	63,929.0	63,929.0
3	Persentase rumah bersanitasi	86.0	87.0	87.0	88.04	88.74

Sumber: Dinas Perumahan Rakyat dan Kawasan Permukiman Kota Pasuruan

Persentase rumah tinggal yang bersanitasi mengalami peningkatan dari 85,87 persen pada tahun 2017, meningkat menjadi 86,91 pada 2018, meningkat menjadi 87,13 pada 2019, meningkat menjadi 88,04 pada tahun 2020, sedangkan untuk tahun 2021 meningkat 0.7% sehingga persentase rumah bersanitasi mencapai 88.74%. Data tersebut menunjukkan tren yang positif dan perlu untuk dipertahankan serta ditingkatkan.

Tabel 2.47: Perumahan di Kota Pasuruan Menurut Kelurahan Tahun 2020

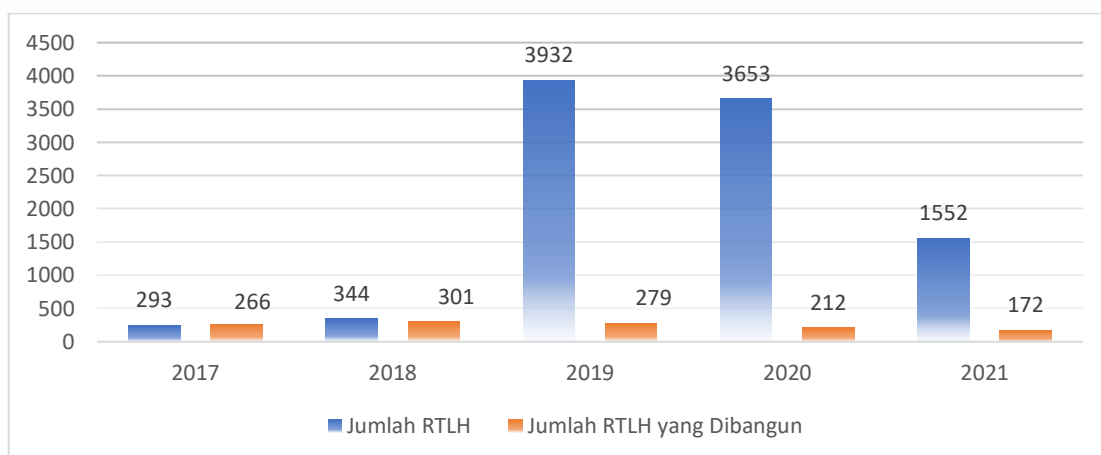
No	Kelurahan	Jumlah Perumahan	Luas (m2)	Jumlah petak rumah
1	Purworejo	3	137.310	489
2	Purutrejo	1	78.481	346
3	Wirogunan	5	46.021	368
4	Tembokrejo	9	247.396	1594
5	Kebonagung	6	187.051	1290
6	Sekargadung	15	425.957	3507
7	Gentong	6	216.228	766
8	Karanganyar	1	14.815	45
9	Tapaan	4	115.527	417
10	Bakalan	2	164.470	976
11	Pekuncen	1	70.160	167
12	Bugulkidul	3	138.585	1578
13	Krapyakrejo	2	100.315	670
14	Karangketug	4	66.424	420
15	Petahunan	5	147.805	966



No	Kelurahan	Jumlah Perumahan	Luas (m2)	Jumlah petak rumah
16	Blandongan	1	21.065	73
17	Krampyangan	1	6.808	50
	Jumlah	69	2.184.418	13.722

Sumber: Dinas Perumahan Rakyat dan Kawasan Permukiman Kota Pasuruan

Untuk menyediakan hunian yang sehat bagi masyarakat berpenghasilan rendah, dalam rentang 2017-2021 Pemerintah Kota Pasuruan bekerjasama dengan Pemerintah Pusat, telah membangun rumah susun sederhana sewa atau rusunawa sebanyak 4 Blok dengan kapasitas daya tampung sebanyak 186 unit hunian, yang berlokasi di Kelurahan Tambaan, Kelurahan Petahunan dan Kelurahan Tembokrejo.



Grafik 2.18: Jumlah Rumah Tidak Layak Huni (RTLH) dan Rehab RTLH di Kota Pasuruan Tahun 2017-2021

Sumber: Dinas Sosial Kota Pasuruan

Dalam upaya membantu penyediaan rumah yang sehat dan layak huni bagi masyarakat kurang mampu, telah dilakukan rehab rumah tidak layak huni di Kota Pasuruan. Jumlah RTLH sejak 2017 hingga 2021 menunjukkan tren yang positif karena terus mengalami penurunan. Akan tetapi ada peningkatan jumlah yang cukup tinggi dimana pada tahun 2019 terdapat 3.932 RTLH dan terdapat 279 RTLH yang dibangun sementara tahun 2020 terdapat 3.653 RTLH dan yang terbangun sebanyak 212 unit. Sedangkan pada tahun 2021, rumah layak huni diperkirakan turun pada angka 1.552 dan secara eksisting telah dilakukan upaya pembangunan / renovasi sebanyak 172 unit.



Akses air bersih pada rumah tangga di Kota Pasuruan, salah satunya, dipenuhi melalui penyediaan melalui jaringan pipa air bersih dari PDAM dan air bawah tanah. Untuk meningkatkan cakupan penyediaan air bersih, maka dilakukan penambahan pipa air bersih PDAM. Jumlah rumah tangga pelanggan PDAM yang terus bertambah dari tahun 2017 sebanyak 20,049 rumah tangga menjadi 21.020 pada tahun 2021. Selanjutnya panjang pipa air bersih yang dibangun mengalami fluktuasi dimana pembangunan yang terpanjang terjadi pada tahun 2018 sepanjang 14.061 m

Tabel 2.48: Jumlah Rumah Tangga Pelanggan dan Panjang Pipa PDAM yang dibangun Kota Pasuruan Tahun 2017–2021

No	Uraian	2017	2018	2019	2020	2021
1	Jumlah pelanggan PDAM (RT)	20,049.00	20,600.00	21,611.00	22,736.00	21,020.00
2	Panjang pipa yang dibangun (m')	1,907.00	14,061.00	7,718.00	2,906.00	1,585.00

Sumber: Dinas Perumahan Rakyat dan Kawasan Permukiman Kota Pasuruan

Penyediaan makam di Kota Pasuruan dilakukan melalui dua model, yakni: makam yang dikelola sendiri oleh masyarakat, dan tempat pemakaman umum yang dikelola oleh Pemerintah Kota. Pada tabel dibawah disajikan data jumlah, luas dan kapasitas permakaman di Kota Pasuruan. Pertumbuhan perumahan-perumahan baru di Kota Pasuruan, berdampak pada meningkatnya kebutuhan permakaman.

Tabel 2.49: Jumlah, Luas dan Kapasitas Permakaman yang Dikelola Pemerintah Kota Pasuruan Tahun 2017-2021

No	Uraian	Luas (ha)					Digunakan(ha)					Tingkat Penggunaan(%)				
		2017	2018	2019	2020	2021	2017	2018	2019	2020	2021	2017	2018	2019	2020	2021
1	TPU Purutrejo I	2	2	2	2	2.41	2	2	2	2	0.3	100	100	100	100	12.4
2	TPU Purutrejo II	1	1	1	1	0.95	1	1	1	1	0.94	100	100	100	100	98.9



No	Uraian	Luas (ha)					Digunakan(ha)					Tingkat Penggunaan(%)				
		2017	2018	2019	2020	2021	2017	2018	2019	2020	2021	2017	2018	2019	2020	2021
3	TPU Cina Temenggungan	7	7	7	7	6.67	1	1	1	1	5.52	14.3	14.3	14.3	14.3	82.8
4	TPU Gadingrejo	7	7	7	7	10.39	6	6	6	6	5.84	85.7	85.7	85.7	85.7	56.2
5	TPU Bugul Kidul	2	2	2	2	2.39	1	1	1	1	1.43	50	50	50	50	59.8
6	TPU Kristen Pohjentrek					0.22	0	0	0	0	0.22					100

Sumber: Dinas Perumahan Rakyat dan Kawasan Permukiman Kota Pasuruan

Dari sisi pencapaian SPM pada urusan Perumahan rakyat dan Kawasan Permukiman, Kota pasuruan telah memberikan capaian yang cukup baik. Capaian SPM Kota pasuruan pada tahun 2020 adalah sebagai berikut:

1. Persentase warga kota korban bencana yang memperoleh rumah layak huni memiliki capaian sebesar 100%
2. Persentase warga kota yang terkena relokasi akibat program pemerintah daerah kota yang memperoleh fasilitasi penyediaan rumah yang layak huni memiliki capaian kinerja Nihil karena tidak terdapat relokasi karena program pemerintah.

E. Ketentraman dan Keterlibatan Umum serta Perlindungan Masyarakat

Satuan Polisi Pamong Praja merupakan aparaturnegara yang bertugas menegakkan peraturan daerah. Sebagai upaya melakukan efektivitas dan efisiensi dalam penegakan perda, maka rasio antara jumlah penduduk dengan Satpol PP harus ideal dan seimbang. Sejauh ini data menunjukkan bahwa terdapat peningkatan jumlah penduduk pada tahun 2021 yang mana tumbuh mencapai 2.500 dari jumlah penduduk pada tahun 2020 mencapai 208.006 tumbuh mencapai 210.598 pada tahun 2021. Meningkatnya jumlah penduduk tidak diikuti dengan meningkatnya jumlah Satpol PP yang berkurang sebanyak 13 orang pada tahun 2021. Berdasarkan jumlah personil Satpol PP dibandingkan dengan jumlah penduduk ditemukan bahwa terdapat penurunan rasio Satpol PP terhadap 10.000 jumlah penduduk



pada tahun 2021. Pada tahun 2020 yang sebelumnya hanya mencapai 4.63 menurun pada tahun 2021 mencapai 4. Realisasi tersebut berarti bahwa setidaknya setiap 10.000 penduduk terhadap 4 Satpol PP, atau setiap personil Satpol PP bertanggung jawab terhadap 2.000 masyarakat Kota Pasuruan.

Tabel 2.50: Rasio Polisi Pamong Praja di Kota Pasuruan Tahun 2017–2021

No	Uraian	2017	2018	2019	2020	2021
1	Jumlah polisi pamong praja	100	96	98	97	84
2	Jumlah penduduk	209.322	209.773	211.008	208.006	212.213
3	Rasio per 10.000 penduduk	2,09	4,58	4,64	4,63	4

Sumber: Satuan Polisi Pamong Praja Kota Pasuruan

Petugas satuan perlindungan masyarakat atau satlinmas menjadi pendukung utama pihak kepolisian, bahkan menjadi garda terdepan, dalam mewujudkan tata kehidupan masyarakat yang tertib dan aman. Pada tahun 2021, rasio petugas linmas tercatat sebesar 66,144. Angka tersebut berarti sekitar 66 orang Linmas bertugas membantu memelihara keamanan, ketentraman dan ketertiban umum untuk 10.000 penduduk di Kota Pasuruan. Angka ini mengalami peningkatan jika dibandingkan dengan tahun-tahun sebelumnya. Data eksisting yang menunjukkan anggota linmas bertambah secara kualitas dan ditemukannya rasio yang cukup ideal yakni antara penduduk dan cakupan kinerja linmas merupakan sebuah langkah anitipatif dalam meningkatkan pelayanan kepada masyarakat

Tabel 2.51: Rasio Petugas Linmas di Kota Pasuruan Tahun 2016–2021

No	Uraian	2016	2017	2018	2019	2020	2021
1	Jumlah petugas linmas	1,814	1.050	1.050	1.250	868	1.393
2	Jumlah penduduk	212,975	209.322	209.773	211.008	208.006	212.213
3	Rasio per 10.000 penduduk	85,17	50,23	50,05	59,24	41,68	66

Sumber: Satuan Polisi Pamong Praja Kota Pasuruan



Partisipasi masyarakat dalam pemeliharaan lingkungan diwujudkan dalam bentuk Sistem Keamanan Lingkungan (Siskamling). Pengertian siskamling secara umum adalah suatu kegiatan atau upaya untuk mencegah gangguan kamtibmas, yang dikembangkan oleh Kepolisian Republik Indonesia (Polri) dengan membangkitkan kesadaran masyarakat untuk berpartisipasi dan peduli serta meningkatkan kepekaan dan daya tangkal masyarakat terhadap masalah keamanan dan ketertiban di lingkungannya masing-masing. Pada tabel dibawah menyajikan data rasio pos siskamling per jumlah kelurahan yang menurun rasionya dari 19,54% tahun 2017 menjadi 16% tahun 2021. Rasio pos siskamling di Kota Pasuruan perlu mendapat perhatian dan dikaji faktor-faktor penyebabnya. Berkurangnya pos siskamling berarti berkurangnya wadah partisipasi masyarakat terhadap keamanan lingkungannya. Adanya pos siskamling adalah sebagai wujud dari partisipasi masyarakat dalam menjaga keamanan lingkungan yang harus terus dipertahankan.

Tabel 2.52: Rasio Pos Siskamling di Kota Pasuruan Tahun 2016–2021

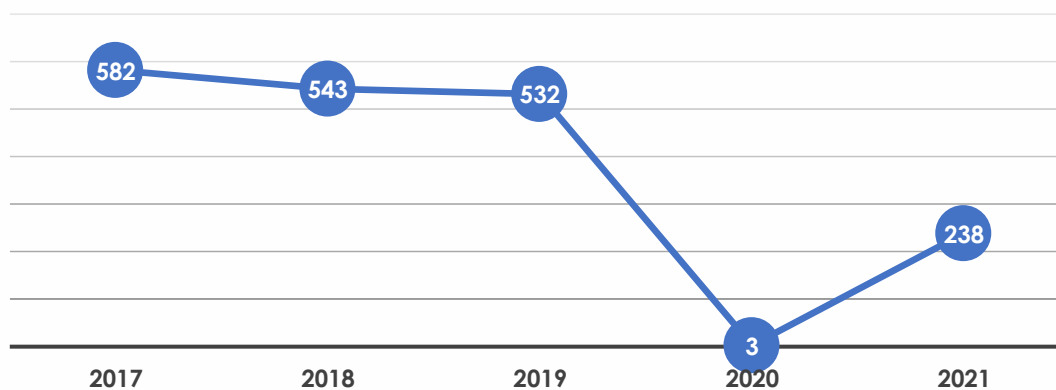
No	Uraian	2017	2018	2019	2020	2021*
1	Jumlah pos siskamling	409	409	409	516	516
2	Jumlah penduduk	209.322	209.773	211.008	208.006	212.213
3	Rasio per 10.000 penduduk	19,54	19,50	19,38	24,80	24

Sumber: Satuan Polisi Pamong Praja Kota Pasuruan

Salah satu ukuran kondusifitas keamanan dan ketertiban daerah adalah pelanggaran peraturan daerah (perda). Jumlah pelanggaran mengalami fluktuasi dan sejak 2017 dengan 582 kasus dan menurun menjadi 543 pada tahun 2018 dan 532 kasus pada tahun 2019. Pada tahun 2020 pelanggaran terhadap peraturan daerah berkurang sangat drastis. Penurunan pelanggaran ini wujud prestasi dari pemerintah daerah dalam melakukan sosialisasi dan edukasi tentang peraturan daerah kepada masyarakat Kota Pasuruan. Namun pada tahun 2021 melonjak cukup drastis yakni diangka 238 kasus pelanggaran terjadi dalam kurun waktu 1 tahun. Meskipun demikian, bukan berarti bahwa tolok ukur keberhasilan pemerintah hanya sebatas sedikitnya pelanggaran perda, namun lebih terhadap



bagaimana masing-masing pelanggaran dapat ditindak lanjuti dan diselesaikan dengan baik. Data menunjukkan meskipun jumlah kasus pelanggaran mengalami peningkatan cukup drastis, namun tingkat penyelesaian kasus pelanggaran mencapai 100%. Artinya dari 238 kasus pelanggaran Perda, seluruhnya dapat diselesaikan dengan baik. Kondisi ini perlu terus dipertahankan agar Kota Pasuruan dapat terjaga kondusifitasnya.



Grafik 2.19: Jumlah Pelanggaran Peraturan Daerah Kota Pasuruan Tahun 2017-2021

Sumber: Satuan Polisi Pamong Praja Kota Pasuruan

Kejadian bencana di wilayah Kota Pasuruan sebagian besar didominasi oleh bencana banjir dan kebakaran. Sebagai wilayah pesisir yang dilintasi oleh 3 sungai besar, Kota Pasuruan kerap kali dilanda banjir ketika daerah hulu sungai mengalami hujan lebat dan akan bertambah parah jika air laut pasang. Sebagai wilayah perkotaan yang ditandai dengan keberadaan permukiman padat, bencana kebakaran acapkali terjadi sebagai akibat kecerobohan manusia (*moral hazard*). Kejadian kebakaran dan banjir di Kota Pasuruan cukup fluktuatif, mulai tahun 2017 yang mana total kejadian banjir dan kebakaran berada diangka 45, kemudian turun pada tahun 2018 hanya sebesar 20, pada tahun 2019 hanya terdapat 6 kejadian kebakaran dan banjir, tahun 2020 perlahan naik diangka 20 kasus, dan terakhir cukup meningkat diangka 62 kasus kebakaran dan banjir pada tahun 2021, dengan rincian 15 banjir dan 47 kebakaran.

Kasus bencana kebakaran harus dipertahankan dengan jalan melakukan edukasi tentang penggunaan alat-alat listrik yang menimbulkan api. Edukasi terhadap masyarakat akan meningkatkan kesadaran



penggunaan alat-alat listrik yang dapat menimbulkan api untuk digunakan dengan cara yang aman. Kasus banjir perlu diantisipasi dengan melakukan peringatan dini terhadap bencana banjir dan edukasi terhadap masyarakat untuk membuang sampah pada tempatnya dan menggalakkan kebiasaan menanam sejak dini.



Grafik 2.20: Jumlah Kasus Bencana Kebakaran dan Banjir di Kota Pasuruan Tahun 2017-2020*

Sumber: Badan Penanggulangan Bencana Daerah Kota Pasuruan

Program peningkatan keamanan dan ketertiban masyarakat bertujuan untuk mewujudkan Kota Pasuruan kondusif; melalui pemantauan kegiatan orang asing, *Non Governmental Organization* (NGO) dan lembaga asing yang ada di Kota Pasuruan, mengoptimalkan jaringan informasi konflik, dengan meningkatkan peran Forum Komunikasi Pimpinan Daerah (Forkopimda) dan Forum Kewaspadaan Dini Masyarakat (FKDM).

Pembangunan bidang politik dan demokrasi diarahkan pada penguatan peran partai politik dalam mendidik kedewasaan berpolitik di kalangan masyarakat. Kedewasaan tersebut ditandai dengan adanya etika politik yang mewarnai kehidupan berpolitik di masyarakat. Etika politik merupakan perekat kehidupan bermasyarakat yang 'mungkin' tersekat sebagai akibat gesekan-gesekan yang muncul dalam aktivitas politik.





Tabel 2.53: Tingkat Partisipasi Masyarakat (%) Dalam Pemilihan Umum di Kota Pasuruan Tahun 2017-2021

No	Uraian	2017	2018	2019	2020	2021
1	Pemilu legislatif :					
	Jumlah pemilih (DPT)	NA	NA	147.500	NA	NA
	Jumlah suara sah	NA	NA	114.585	NA	NA
	Tingkat partisipasi	NA	NA	84.81	NA	NA
2	Pemilu presiden :					
	Jumlah pemilih (DPT)	NA	NA	147.500	NA	NA
	Jumlah suara sah	NA	NA	114.585	NA	NA
	Tingkat partisipasi	NA	NA	84.81		
3	Pemilu gubernur :					
	Jumlah pemilih (DPT)	NA	141239	NA	NA	NA
	Jumlah suara sah	NA	91459	NA	NA	NA
	Tingkat partisipasi	NA	67,22	NA	NA	NA
4	Pemilu walikota :					
	Jumlah pemilih (DPT)	NA	NA	NA	146.618	NA
	Jumlah suara sah	NA	NA	NA	111.104	NA
	Tingkat partisipasi	NA	NA	NA	75,78	NA

Sumber: Badan Kesatuan Bangsa dan Politik Kota Pasuruan

Kedewasaan berpolitik masyarakat Kota Pasuruan telah teruji dalam berbagai penyelenggaraan pesta demokrasi, yang berlabel pemilihan umum (pemilu), baik pada momen pemilu presiden (pilpres), pemilu gubernur (pilgub), pemilu legislatif (pileg) tingkat pusat, provinsi dan kota, sepanjang tahun 2017-2020, sebagaimana tersaji pada Tabel 2.54, tingkat partisipasi pemilihan gubernur ditahun 2018 sebanyak 67,22 persen, pada pemilihan legislatif dan pemilihan presiden tahun 2018 tingkat partisipasi mencapai 84,81 % ditahun, sedangkan pada Pemilu Walikota tahun 2020 tingkat partisipasi masyarakat mencapai 75,78. Sedangkan pelaksanaan Pemilu pada tahun 2021 tidak dilaksanakan sama sekali. Hal tersebut mengingat bahwa kedepannya, pemilu akan dilaksanakan secara serentak.

Edukasi tentang pentingnya berpartisipasi dalam pemilu perlu dilakukan agar terjadi peningkatan partisipasi masyarakat secara signifikan. Karena semakin tinggi tingkat partisipasi masyarakat merupakan cerminan dari



kedewasaan berpolitik dan tinggi pula kesadaran akan hak dan kewajibannya dalam berpolitik sebagai warga negara.

Dari sisi pencapaian SPM pada urusan Ketentraman dan Ketertiban Umum serta Perlindungan Masyarakat, Kota Pasuruan telah memberikan capaian yang cukup baik. Capaian SPM Kota Pasuruan pada tahun 2020 adalah sebagai berikut:

1. Persentase warga kota yang memperoleh layanan akibat dari penegakan hukum Perda dan Perkada memiliki capaian sebesar 100%
2. Persentase warga kota yang memperoleh layanan Informasi rawan bencana memiliki capaian kinerja sebesar 100%
3. Persentase warga kota yang memperoleh layanan pencegahan dan kesiapsiagaan terhadap bencana memiliki capaian kinerja sebesar 66,66%
4. Persentase warga kota yang memperoleh layanan penyelamatan dan evakuasi korban bencana memiliki capaian kinerja sebesar 100%
5. Persentase warga kota yang memperoleh layanan penyelamatan dan evakuasi korban kebakaran serta indikator Layanan Penyelamatan dan Evakuasi pada kondisi membahayakan manusia (operasi nonkebakaran) oleh Dinas Pemadam Kebakaran dan Penyelamatan, masing-masing memiliki capaian kinerja sebesar 100%

F. Sosial

Keberadaan panti sosial sebagai sarana pengembangan, pemulihan, bimbingan dan latihan serta terapi ditujukan untuk menciptakan kemandirian agar dapat mendorong penerima manfaat dapat menjalankan fungsi sosialnya secara normal dalam kehidupan bermasyarakat.

Tabel 2.54: Perkembangan Panti Sosial di Kota Pasuruan Tahun 2017–2021

No	Uraian	2017	2018	2019	2020	2021
1	Jumlah panti asuhan	2	2	2	2	5

Sumber: Dinas Sosial Kota Pasuruan





Penyandang Masalah Kesejahteraan Sosial atau PMKS adalah seseorang, keluarga atau kelompok masyarakat yang karena suatu hambatan, kesulitan atau gangguan, tidak dapat melaksanakan fungsi sosialnya, sehingga tidak dapat terpenuhi kebutuhan hidupnya secara memadai dan wajar. Berbagai faktor penyebab keberadaan PMKS antara lain kemiskinan, bencana alam dan marginalisasi. Sepanjang 2017-2021 pertumbuhan PMKS yang mendapat bantuan mengalami fluktuasi, dimana persentase PMKS yang memperoleh bantuan sosial di tahun 2017 telah mencapai 58,62%, kemudian turun menjadi 10,64% tahun 2018, naik kembali menjadi 18,51 tahun 2019. Sedangkan pada tahun 2020 persentase PMKS yang menerima bantuan menurun drastis menjadi 3,97%, dan kemudian naik cukup pesat mencapai 13% pada tahun 2021.

Tabel 2.55: Perkembangan Jumlah Penyandang Masalah Kesejahteraan Sosial di Kota Pasuruan Tahun 2017–2021

No	Uraian	2017	2018	2019	2020	2021
1	Jumlah PMKS yg diberikan bantuan	15.624	1.085	1.732	163	605
2	Jumlah PMKS yg seharusnya menerima bantuan	26.653	10.195	9.362	4.105	4608
3	Persentase PMKS yg memperoleh bantuan sosial	58,62	10,64	18,51	3,97	13

Sumber: Dinas Sosial Kota Pasuruan

Berbagai permasalahan sosial yang terjadi di suatu wilayah acapkali membutuhkan penanganan segera. Upaya ini dilakukan agar efek sosial yang lebih besar dapat dihindari. Pemerintah berusaha seoptimal mungkin untuk menanggulangi PMKS. Upaya tersebut ditempuh dengan memberikan pembinaan, bantuan maupun perlindungan, sehingga PMKS dapat hidup secara normal.

Dari sisi pencapaian SPM pada urusan Sosial, Kota pasuruan telah memberikan capaian yang cukup baik. Capaian SPM Kota pasuruan pada tahun 2020 adalah sebagai berikut:

1. Jumlah Warga Kota penyandang disabilitas yang memperoleh rehabilitasi sosial di luar panti memiliki capaian sebesar 30,35%



2. Jumlah anak telantar yang memperoleh rehabilitasi sosial di luar panti memiliki capaian sebesar 30,35%
3. Jumlah Warga Kota lanjut usia terlantar yang memperoleh rehabilitasi sosial diluar panti memiliki capaian sebesar 30,35%
4. Jumlah Warga Kota yang gelandangan dan pengemis yang memperoleh rehabilitasi sosial dasar tuna sosial di luar panti memiliki capaian sebesar 30,35%
5. Jumlah korban bencana skala Kota yang menerima perlindungan dan Jaminan sosial pada saat dan setelah tanggap darurat bencana memiliki capaian kinerja sebesar 34,9%

2.1.3.2. Fokus Urusan Wajib Bukan Pelayanan Dasar

A. Tenaga Kerja

Ketenagakerjaan adalah segala hal yang berhubungan dengan tenaga kerja pada waktu sebelum, selama dan sesudah masa kerja. Tenaga kerja adalah jumlah seluruh penduduk dalam usia kerja (15 tahun ke atas) dalam suatu negara yang dapat memproduksi barang dan jasa, jika ada permintaan terhadap tenaga mereka dan jika mereka mau berpartisipasi dalam aktivitas tersebut. Selanjutnya, tenaga kerja dibedakan menjadi: angkatan kerja dan bukan angkatan kerja (penduduk yang sebagian besar kegiatannya adalah bersekolah, mengurus rumah tangga, atau kegiatan lainnya selain bekerja). Angkatan kerja merupakan bagian penduduk yang sedang bekerja dan siap masuk pasar kerja, atau dapat dikatakan sebagai pekerja dan merupakan potensi penduduk yang akan masuk pasar kerja. Angka yang sering digunakan untuk menyatakan jumlah angkatan kerja adalah TPAK (Tingkat Partisipasi Angkatan Kerja), yang merupakan rasio antara jumlah angkatan kerja dan jumlah tenaga kerja. TPAK dapat juga disebut sebagai indikator ekonomi dalam ketenagakerjaan. Oleh karena itu makin tinggi angka TPAK suatu wilayah, mencerminkan semakin baik tingkat ekonomi masyarakatnya.

Berdasarkan data Informasi Pasar Kerja (IPK) yang dikumpulkan oleh Dinas Tenaga Kerja dan Transmigrasi (Disnakertrans) Kota Pasuruan, diketahui bahwa penempatan tenaga kerja menunjukkan trend yang cukup fluktuatif. Pada tahun 2017 jumlah pencari kerja aktif yang terdaftar sebanyak 2.176





orang, dari jumlah tersebut 1.398 orang pencari kerja telah ditempatkan atau mencapai 64,25 persen. Angka penempatan kerja menurun pada tahun 2018, dimana jumlah pencari kerja aktif mencapai 1.906 orang dan hanya sebesar 58,97 persen pencari kerja yang ditempatkan atau sebanyak 1.124 orang. Pada tahun 2019 persentase pencari kerja yang ditempatkan meningkat melebihi persentase pada tahun 2017. Dengan posisi jumlah pencari kerja yang terdaftar menurun menjadi 1.691 orang akan tetapi jumlah yang ditempatkan juga meningkat menjadi 1.145 orang, sehingga persentase pencari kerja yang ditempatkan menunjukkan angka sebesar 67,71 persen. Berbeda dari tahun-tahun sebelumnya, angka penempatan tenaga kerja mengalami penurunan yang cukup signifikan di tahun 2020, meskipun jumlah pencari kerja menunjukkan jumlah yang menurun dari 2019 menjadi 1.271 orang akan tetapi hanya sebanyak 460 orang yang mendapatkan pekerjaan atau hanya sebesar 36,19 persen, hal ini terjadi karena adanya pandemi covid-19 yang menyebabkan menurunnya lowongan kerja hingga banyaknya pegawai yang di PHK. Akan tetapi pada tahun 2021 terlihat adanya kondisi yang mulai membaik, dimana dari 1.154 pencari kerja yang terdaftar sebesar 54,59 persennya telah ditempatkan atau sebanyak 630 orang.

Tabel 2.56: Jumlah Pencari Kerja dan Penempatan Kerja di Kota Pasuruan Tahun 2017–2021

No	Uraian	2017	2018	2019	2020	2021
1	Pencari kerja yang mendaftarkan	2.176	1.906	1.691	1.271	1.154
2	Penempatan tenaga kerja	1.398	1.124	1.145	460	630
3	Persentase pencari kerja yang ditempatkan	64,24	58,97	67,71	36,19	54,59

Sumber: Dinas Tenaga Kerja Kota Pasuruan

Pengangguran adalah orang yang masuk dalam angkatan kerja (berusia 15 tahun ke atas) yang sedang mencari pekerjaan dan belum mendapatkannya. Sedangkan pengangguran terbuka adalah mereka yang tidak mau bekerja karena mengharapkan pekerjaan yang lebih baik (penganggur sukarela) maupun secara terpaksa, serta mereka yang mau bekerja tetapi tidak memperoleh pekerjaan.



Persentase jumlah angkatan kerja dibanding dengan banyaknya penduduk yang berumur 10 tahun keatas (TPAK) menunjukkan tren yang cenderung meningkat di Kota Pasuruan pada tahun 2017-2021 menunjukkan adanya tren meningkat yakni dari 67,14 persen pada tahun 2017 menjadi 71.66 persen pada tahun 2021. Sementara persentase jumlah pengangguran yang belum terserap di pasar kerja (juga disebut sebagai tingkat pengangguran terbuka) dibanding dengan jumlah angkatan kerja juga menunjukkan adanya trend yang meningkat dari 4,64 di tahun 2017 menjadi menjadi 6,23 pada tahun 2021. Hal ini dikarenakan adanya trend menurun pada tingkat kesempatan kerja pada tahun 2017 sampai 2021, selain itu dapat diartikan juga bahwa dalam 5 tahun terakhir terjadi adanya peningkatan jumlah angkatan kerja di Kota Pasuruan yang tidak disertai dengan meningkatnya angkatan kerja yang mendapat pekerjaan.

Tingginya tingkat pengangguran terbuka pada tahun 2020 tidak terlepas dari adanya pandemi Covid-19 yang membuat lapangan kerja berkurang. Perusahaan lebih memilih untuk menjaga stabilitas internal daripada membuka lapangan kerja dan justru berusaha mengurangi pengeluaran. Hal ini harus ditanggulangi dengan jalan memberikan bantuan modal dan kemudahan dalam aktivitas usaha kepada masyarakat terutama UMKM agar dapat menjadi salah satu penggerak roda perekonomian di Kota Pasuruan.

Tabel 2.57: Tingkat Partisipasi Angkatan Kerja, Tingkat Kesempatan Kerja dan Tingkat Pengangguran Terbuka di Kota Pasuruan Tahun 2017–2021

No	Uraian	2017	2018	2019	2020	2021
1	Tingkat partisipasi angkatan kerja	67,14	66,33	67,91	70,05	71.66
2	Tingkat kesempatan kerja	95,36	95,45	95,65	93,67	93.77
3	Tingkat pengangguran terbuka	4,64	4,55	5.06	6,33	6.23

Sumber: BPS Kota Pasuruan

Kondisi hubungan industrial di Kota Pasuruan mengalami fluktuasi, ditunjukkan dengan adanya kenaikan maupun penurunan jumlah kasus perselisihan selama periode tahun 2017-2021. Tabel dibawah menyajikan kasus perselisihan hubungan industrial di Kota Pasuruan tahun 2017-2021. Perselisihan yang paling sering terjadi adalah Perselisihan Hak dan Perselisihan PHK.



Dimana Perselisihan Hak terjadi setiap tahun terkecuali tahun 2018. Sedangkan Perselisihan PHK terjadi selama empat tahun berturut-turut pada tahun 2017-2020. Pada tahun 2021 kasus perselisihan yang terjadi di Kota Pasuruan adalah Perselisihan Hak sebanyak 11 kasus dan Perselisihan Kepentingan 5 kasus.

Tabel 2.58: Jumlah Kasus Perselisihan Hubungan Industrial di Kota Pasuruan 2017-2021

No	Uraian	2017	2018	2019	2020	2021
1	Perselisihan Hak	9	0	6	12	11
2	Perselisihan Kepentingan	1	0	0	0	5
3	Perselisihan PHK	5	9	3	3*	-
4	Perselisihan Antar SP/SB dlm 1 Perusahaan	0	0	0	0	6
5	Mogok Unjuk Rasa	0	2	0	0	-

Sumber: Dinas Tenaga Kerja Kota Pasuruan

*Data Sementara

B. Pemberdayaan Perempuan dan Perlindungan Anak

Dalam Undang-Undang Pemilu Nomor 07 Tahun 2017 Pasal 173 telah mensyaratkan partai politik menominasikan setidaknya 30 persen perempuan dalam daftar calon legislatif terbuka di Pemilu 2019. Kini perempuan memiliki hak yang sama dengan laki-laki dalam berbagai hal. Selama 2 periode terakhir, keterwakilan perempuan dalam parlemen di Kota Pasuruan, masih kurang dari 30 persen. Meskipun begitu, pada dua periode terakhir sudah terlihat adanya keterwakilan perempuan sebagai anggota DPRD yakni sebanyak 3 orang di periode 2014-2019. Akan tetapi pada periode 2019-2024, terlihat adanya penurunan keterwakilan anggota DPRD perempuan menjadi 1 orang. Pada tabel dibawah menyajikan komposisi anggota DPRD Kota Pasuruan menurut jenis kelamin, dimana terjadi adanya penurunan partisipasi perempuan sebagai anggota DPRD periode masa bakti 2014-2019 dengan periode 2019 – 2024. Lebih lanjut, pada pertengahan periode 2014-2019 menunjukkan adanya PAW 1 laki-laki dan 2 perempuan, sedangkan pada periode 2019-2024 terjadi adanya PAW 1 laki-laki.





Tabel 2.59: Komposisi Anggota DPRD Kota Pasuruan Menurut Jenis Kelamin Tahun 2014-2024

No.	Periode	Reguler		PAW	
		Laki-Laki	Perempuan	Laki-Laki	Perempuan
1	Masa Bhakti 2014 - 2019	27	3	1	2
2	Masa Bhakti 2019 - 2024	29	1	1	-

Sumber: Sekretariat DPRD Kota Pasuruan

Rasio jumlah pegawai negeri sipil (PNS) yang berjenis kelamin perempuan di Kota Pasuruan memiliki capaian yang cenderung menurun selama lima tahun terakhir. Dimana pada tahun 2017, sebesar 51,12% PNS di Kota Pasuruan berjenis kelamin perempuan. Sedangkan 5 tahun kemudian yakni pada tahun 2021 rasio jumlah PNS perempuan menurun menjadi 46,45%. Akan tetapi jika dilihat dari jumlahnya, seiring dengan meningkatnya jumlah PNS di Kota Pasuruan, jumlah PNS berjenis kelamin perempuan juga menunjukkan angka yang meningkat dari 1.644 pegawai di tahun 2017 menjadi 2.088 pegawai di tahun 2021. Akan tetapi rasio peningkatannya lebih tinggi jumlah PNS secara keseluruhan sehingga mengakibatkan menurunnya rasio PNS perempuan di Kota Pasuruan.

Tabel 2.60: Proporsi Pegawai Negeri Sipil Menurut Jenis Kelamin di Kota Pasuruan Tahun 2017-2021

No	Uraian	2017	2018	2019	2020	2021
1	Jumlah PNS perempuan	1.644	1.591	1.728	1.816	2.088
2	Jumlah PNS	3.216	3.088	3.246	3.908	4.495
3	Rasio PNS perempuan	51,12%	51,52%	53,23%	46,46%	46,45%

Sumber: Badan Kepegawaian Daerah Kota Pasuruan

Kekerasan dalam rumah tangga (KDRT) dapat disebabkan beberapa hal, antara lain: faktor ekonomi, psikologis, pendidikan yang rendah, pihak ketiga atau faktor pemicu lainnya. Kekerasan rumah tangga di Kota Pasuruan selama 5 tahun terakhir menunjukkan trend yang positif, yakni dengan adanya penurunan jumlah kasus KDRT. Pada tahun 2017 tercatat sebanyak 17 kasus KDRT dari 52.461 rumah tangga, atau sebanyak 3,24 persen dari 10.000 rumah





tangga di Kota Pasuruan mengalami KDRT. Sedangkan pada tahun 2018 jumlah kekerasan menurun hingga menjadi 11 rumah tangga yang mengalami KDRT dan hal ini merupakan progres yang sangat baik. Akan tetapi pada 3 tahun berikutnya yaitu tahun 2019, 2020 dan 2021 jumlah kasus KDRT di Kota Pasuruan kembali meningkat hingga pada tahun 2021 tercatat 16 rumah tangga yang mengalami KDRT. Meskipun begitu nilai rasio KDRT dapat menurun menjadi 2,37% per 10.000 rumah tangga di tahun 2021.

Melihat beberapa faktor yang telah disebabkan maka tindak KDRT dapat dicegah dengan melakukan penguatan ekonomi masyarakat, peningkatan jumlah penduduk yang bersekolah setidaknya hingga SMA dan perlu dipertimbangkan pula faktor pernikahan pada usia yang belum cukup yang seringkali secara psikologis belum matang.

Tabel 2.61: Rasio Kekerasan Dalam Rumah Tangga di Kota Pasuruan Tahun 2017-2021

No	Uraian	2017	2018	2019	2020	2021
1	Jumlah kasus KDRT	17	11	13	14	16
2	Jumlah rumah tangga	52.461	49.929	53.600	49.917	67.611
3	Rasio KDRT per 10.000	3,24	2,20	2,42	2,8	2.37

Sumber: Dinas Pemberdayaan Perempuan, Perlindungan Anak dan Keluarga Berencana Kota Pasuruan

Tingkat Partisipasi Angkatan Kerja (TPAK) perempuan dari tahun ke tahun mengalami capaian yang fluktuatif, sejalan dengan perkembangan teknologi dan pendidikan, dimana perempuan dapat mengoptimalkan perannya sehingga lebih produktif dan bermanfaat bagi keluarga dan lingkungannya. Tingkat Partisipasi Angkatan Kerja (TPAK) perempuan pada tahun 2021 mengalami peningkatan jika dibanding tahun 2017. Meskipun sempat menurun pada tahun 2018, akan tetapi pada tahun 2021 TPAK perempuan menunjukkan angka 57,94 yang merupakan nilai yang lebih tinggi dari tahun 2017 sebesar 56,41.



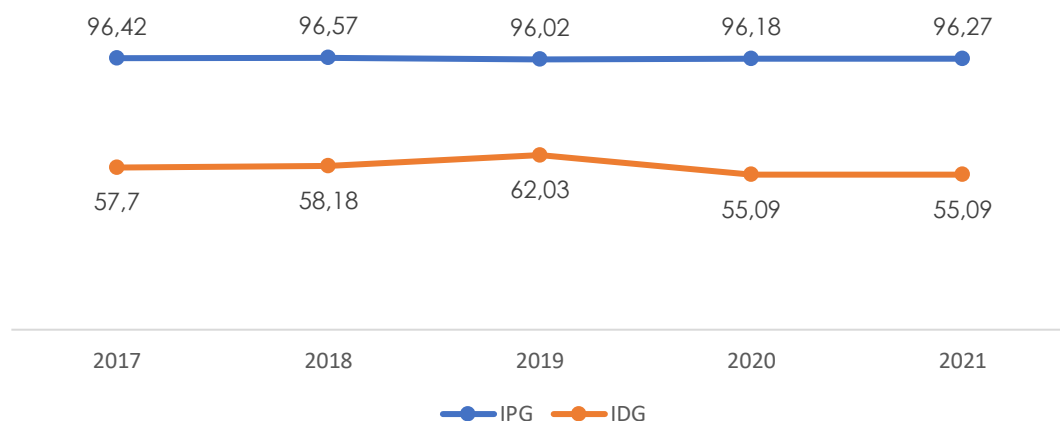


Tabel 2.62: Tingkat Partisipasi Angkatan Kerja Menurut Jenis Kelamin di Kota Pasuruan Tahun 2017-2021

No	Uraian	2017	2018	2019	2020	2021*
1	TPAK perempuan	56,41	52,33	54,14	57,94	57,94
2	TPAK laki-laki	83,00	80,94	54,14	80,94	80,94
3	TPAK total	69,71	66,33	67,91	66,33	66,33

Sumber: BPS Kota Pasuruan

Indikator komposit untuk pemberdayaan perempuan direpresentasikan dengan indeks pembangunan gender (IPG) dan indeks pemberdayaan gender (IDG). IPG adalah sebuah ukuran komposit yang mencerminkan perbedaan dalam prestasi pembangunan manusia antara perempuan dan laki-laki dalam tiga dimensi yaitu kesehatan, pendidikan, dan standar hidup layak. IPG Kota Pasuruan memiliki capaian yang meningkat selama 2017-2018 hingga mencapai 96,57, akan tetapi pada tahun 2019 IPG Kota Pasuruan mengalami penurunan menjadi 96,02. IPG Kota Pasuruan terlihat kembali meningkat pada tahun 2020 menjadi 96,18 dan terus meningkat hingga menjadi 96,27 pada tahun 2021.



Grafik 2.21: Indeks Pembangunan Gender dan Indeks Pemberdayaan Gender 2017-2021

Sumber: BPS Kota Pasuruan

Sedangkan kinerja IDG memiliki capaian yang terus meningkat pada tahun 2017 sampai 2019 hingga mencapai 62,03. Akan tetapi pada tahun 2020 dan 2021 nilai IPG Kota Pasuruan menurun hingga menunjukkan nilai yang lebih





rendah dari capaian tahun 2017-2019 yakni sebesar 55.09. Pemberdayaan perempuan dapat dilakukan dengan meningkatkan daya kreatifitas penduduk perempuan untuk membuat produk yang dapat menghasilkan keuntungan ekonomi. Selain itu pendampingan dalam pengelolaan usaha yang dapat dilakukan secara kolektif perlu dilakukan agar dapat meningkatkan produktifitas penduduk perempuan di Kota Pasuruan.

C. Pangan

Laju pertumbuhan penduduk Kota Pasuruan merupakan salah satu faktor yang menyebabkan kompleksnya permasalahan dalam pemenuhan kebutuhan pangan. Hal ini terjadi karena kapasitas produksi pangan yang pertumbuhannya lambat bahkan stagnan yang disebabkan adanya kompetisi dalam pemanfaatan sumberdaya lahan dan air, disamping itu stagnannya pertumbuhan produktivitas lahan dan tenaga kerja pertanian. Pengembangan pangan lokal dan tradisional merupakan salah satu intervensi pemerintah dalam memenuhi kebutuhan pangan alternatif masyarakat Kota Pasuruan, mengingat konsumsi pangan penduduk Kota Pasuruan masih didominasi oleh kelompok pangan serelia terutama beras. Ketersediaan Pangan Kota Pasuruan pada tahun 2017-2020 menunjukkan nilai yang cukup stabil dengan capaian tertinggi sebesar 49.756 ton. Jumlah Ketersediaan Pangan Kota Pasuruan terlihat mengalami peningkatan yang cukup progresif pada tahun 2020 menjadi 82.154 ton. Akan tetapi seiring meningkatnya ketersediaan pangan, tercatat adanya kecenderungan menurun pada skor pola pangan harapan (Pph) di tahun 2021 menjadi 89,60 dari sebelumnya sebesar 90,10 di tahun 2020. Hal ini mengindikasikan adanya penurunan akses terhadap kebutuhan dan kecukupan gizi pada konsumsi makanan masyarakat di tahun 2021 dibandingkan dengan tahun 2020.

Tabel 2.63: Kinerja Bidang Ketahanan Pangan Kota Pasuruan Tahun 2017-2021

No	Uraian	2017	2018	2019	2020	2021
1	Ketersediaan pangan (ton)	48.755,8	49.096,6	49.428,0	49.714,9	82.154,05
2	Skor pola pangan harapan	90,00	89,90	90,00	90,10	89,60
3	Konsumsi protein per kapita	65,02	58,10	62,70	71,30	69,24



No	Uraian	2017	2018	2019	2020	2021
	(standar minimal 52 gr/hari)					
4	Ketersediaan protein per kapita (standar minimal 57 gr/hari)	63,74	65,4	72,8	69,4	72,46
5	Konsumsi energi per kapita (standar minimal 2.000 kkal/hari)	1.637,73	1.978,2	2.059,0	2.261,6	2.255,61
6	Ketersediaan energi per kapita (standar minimal 2.200 kkal/hari)	2.499,00	2.582,00	2.236,00	2.113,00	2.054,00
7	Jumlah kebutuhan pangan berdasarkan PPH tingkat konsumsi (ton)	106.222,00	10.6964,8	10.7686,9	10.8311,8	87.065,0
8	Jumlah kebutuhan pangan Berdasarkan PPH tingkat ketersediaan (ton)	116.844,0	117.661,3	118.455,6	119.143,0	97.118,00
9	Tingkat konsumsi (kwintal)					
	Beras	163.692,0	164.836,6	165.949,4	166.912,4	186.454,0
	Jagung	791,0	796,3	801,7	806,3	2.613,7
	Daging sapi	8.106,0	8.162,2	8.217,3	8.265,00	17.156,90
	Daging unggas	9.885,00	9.953,9	10.021,1	10.079,3	18.086,72
	Telur	8.699,0	8.759,4	8.818,6	8.869,7	16.397,96
	Ikan	18.583,0	18.713,3	18.839,7	18.949,0	49.121,48
	Gula	6.326,0	6.370,5	6.413,5	6.450,7	18.912,48
	Susu	6.524,0	6.569,6	6.613,9	6.652,3	8.036,71

Sumber: Dinas Pertanian dan Ketahanan Pangan Kota Pasuruan



Penurunan konsumsi beras merupakan salah satu prioritas dalam pembangunan ketahanan pangan. Dengan adanya Program Percepatan Penganekaragaman Pangan, kita dapat menurunkan konsumsi beras masyarakat Kota Pasuruan dan beralih, misalnya, ke umbi-umbian. Dari data diatas masih terlihat adanya peningkatan konsumsi beras di Kota Pasuruan selama 5 tahun terakhir. Yakni dari 163.692 kwintal di tahun 2017 menjadi 186.454 kwintal di tahun 2020. Meskipun begitu tingkat konsummsi bahan lain juga menunjukkan adanya peningkatan khususnya di tahun 2021.

D. Pertanian

Persentase luas lahan bersertifikat adalah proporsi jumlah luas lahan bersertifikat Hak Milik (HM), Hak Guna Bangunan (HGB), Hak Guna Usaha (HGU) dan Hak Pengelola Lahan (HPL) terhadap luas wilayah daratan. Kepemilikan sertifikat telah diatur dalam Undang-Undang Agraria 1960 yang menjamin kepastian hukum hak atas tanah yang dimiliki oleh setiap orang. Ada dua jaminan kepastian hak atas tanah, yang pertama adalah orang sebagai subyek atau pemilik tanah, sedangkan yang kedua adalah objek atau tanah. Bagi pemilik tanah mempunyai kewajiban untuk memasang tanda batas dan memelihara tanah tersebut. Sampai dengan tahun 2016, data Kantor BPN Kota Pasuruan menunjukkan bahwa jumlah bidang tanah yang bersertifikat mencapai 55.305 bidang dari total 69.108 bidang atau 80,03 persen. Sedangkan untuk pelaksanaan kegiatan pembangunan yang membutuhkan pembebasan lahan hanya terjadi pada tahun 2017 sebanyak 4 kegiatan dan tahun 2019 sebanyak 1 kegiatan.

Tabel 2.64: Pelaksanaan Kegiatan Pembangunan Yang Membutuhkan Pembebasan Lahan Tahun 2017–2021

No	Uraian	2017	2018	2019	2020	2021*
1	Pelaksanaan kegiatan pembangunan yang membutuhkan pembebasan lahan	4	0	1	0	0

Sumber: Dinas Pekerjaan Umum dan Penataan Ruang Kota Pasuruan





E. Lingkungan Hidup

Pelaksanaan pembangunan memberikan konsekuensi, salah satunya, adalah menurunnya kualitas lingkungan. Karena itu, memperhatikan kelestarian sebagai bagian dari penyeimbang pembangunan adalah keniscayaan. Urusan lingkungan hidup meliputi: pencegahan dan pengendalian pencemaran, penyediaan ruang terbuka hijau dan pengelolaan sampah. Kelestarian lingkungan hidup akan berdampak terhadap kualitas kesehatan. Sedangkan kualitas kesehatan masyarakat akan berimplikasi pada indeks pembangunan manusia.

Salah satu upaya pelestarian fungsi lingkungan hidup adalah penanganan persampahan. Sepanjang tahun 2017-2021, cakupan pelayanan persampahan di Kota Pasuruan meningkat dari 89,12 persen pada tahun 2017 menjadi 98,70 persen pada tahun 2021. Nilai 98,70% ini merupakan capaian pengelolaan sampah paling tinggi dalam 5 tahun terakhir, hal ini dapat diartikan pencapaian penanganan sampah semakin membaik, hampir keseluruhan sampah ditangani demi menjaga kota agar tetap bersih dan sehat.

Tabel 2.65: Cakupan Pengelolaan Sampah di Kota Pasuruan Tahun 2017–2021

No	Uraian	2017	2018	2019	2020	2021*
1	Total sampah dihasilkan (m3)	127.550	109.980	145.189	147.038	149.529
	Sampah organik (m3)	67.820	66.923	58.075	58.816	59.810
	Sampah an organik (m3)	47.499	43.057	87.114	88.224	89.715
2	Total sampah yang dikelola (m3)	98.690	96.930	134.197	141.738	147.583,58
3	Cakupan pengelolaan sampah (%)	89,12	88,13	95,86	94	98,70

Sumber: Dinas Lingkungan Hidup, Kebersihan dan Pertamanan Kota Pasuruan

Kinerja pengelolaan sampah di Kota Pasuruan tidak lepas dari ketersediaan sarana dan prasarana pengelolaan sampah. Tempat pembuangan akhir atau TPA sampah Kota Pasuruan berlokasi di Kelurahan



Blandongan dengan luas 7,19 ha. Sistem pengelolaan sampahnya menggunakan *landfill controlled*, dengan kapasitas penampungan sampah 274 m³/hari. Berdasarkan proyeksi produksi sampah dan kapasitas pengelolaan sampah, diperkirakan TPA Blandongan masih bisa digunakan sampai dengan 10 tahun ke depan.

Disamping pengelolaan sampah secara konvensional, Pemerintah Kota juga mempromosikan pengelolaan sampah ramah lingkungan, dengan pendekatan 3R, yakni: *reduce*, *recycle* dan *reuse*. Melalui pendekatan ini, diharapkan produksi sampah dapat ditekan. Pendirian bank sampah dan TPS 3R merupakan upaya pengelolaan sampah yang dilandasi semangat ramah lingkungan.

Tabel 2.66: Prasarana dan Sarana Pengelolaan Sampah di Kota Pasuruan Tahun 2017–2021

No	Uraian	2017	2018	2019	2020	2021*
	Prasarana					
1	Tempat pembuangan akhir (unit)	1	1	1	1	1
2	Tempat pembuangan sementara (unit)	30	31	31	18	39
3	Bank Sampah (unit)	130	130	148	193	195
4	TPS 3R (unit)	8	10	11	11	11
	Sarana					
1	Truk sampah (unit)	8	9	12	10	10
2	Truk kontainer (unit)	9	9	11	8	8
3	Kontainer (unit)	48	45	60	52	51
4	Gerobak (unit)	225	287	357	357	357
5	Tenaga kebersihan permanen (orang)	94	91	83	82	80
6	Tenaga kebersihan semi permanen (orang)	321	525	354	383	436

Sumber: Dinas Lingkungan Hidup, Kebersihan dan Pertamanan Kota Pasuruan



Kualitas air dan udara aspek yang penting untuk diperhatikan karena berkaitan secara langsung terhadap kesehatan masyarakat. Kualitas lingkungan hidup dengan indeks kualitas udara, air dan tanah merupakan ongkos yang harus dibayar atas pelaksanaan pembangunan. Indeks kualitas udara dalam lima tahun terakhir memiliki capaian yang fluktuatif dengan kecenderungan menurun, yakni dari 84,77 menjadi 76,45 di tahun 2021. Sedangkan indeks kualitas air terlihat adanya penurunan pada 5 tahun terakhir. Pada tahun 2017 tercatat indeks kualitas air sebesar 84,00 akan tetapi terus menurun hingga pada tahun 2021 menjadi 50. Untuk meningkatkan indeks kualitas air dan udara perlu dilakukan edukasi terhadap masyarakat dan perusahaan yang bergerak di bidang industri untuk lebih bijak dalam menggunakan kendaraan bermotor serta pengelolaan limbah asap dan limbah cair yang harus dilakukan dengan lebih bijak.

Tabel 2.67: Indeks Kualitas Lingkungan Hidup Kota Pasuruan Tahun 2017–2021

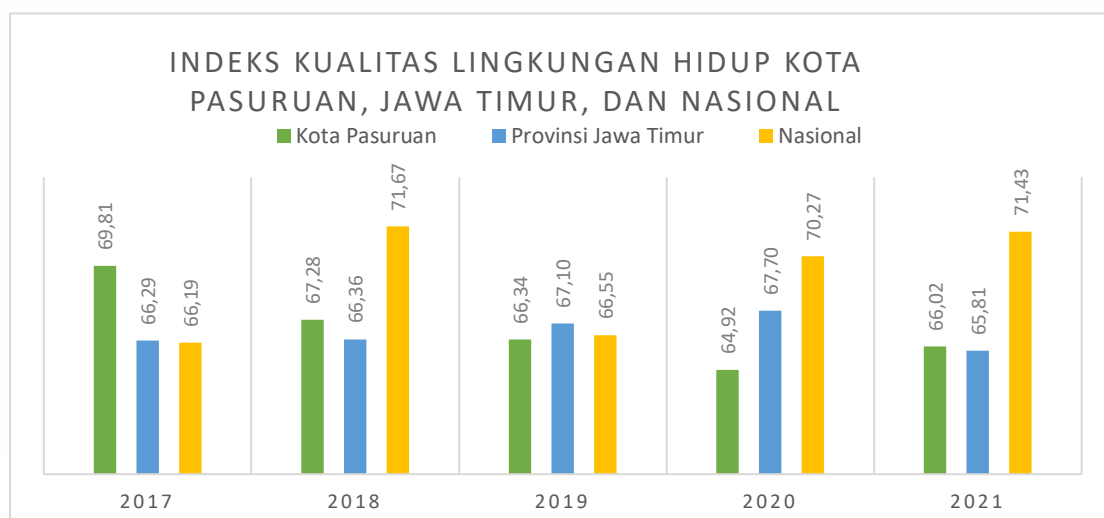
No	Uraian	2017	2018	2019	2020	2021
1	Indeks Kualitas Udara	84,77	75,77	75,66	76,32	76,45
2	Indeks Kualitas air	84,00	84,00	81,00	80,00	50
3	Indeks kualitas lingkungan hidup	69,81	67,28	66,34	64,92	66,02
4	Indeks kualitas Tutupan Lahan	47,95	48,36	48,36	45,05	45,71

Sumber: Dinas Lingkungan Hidup, Kebersihan dan Pertamanan Kota Pasuruan

Indeks Kualitas Lingkungan Hidup (IKLH) merupakan gambaran atau indikasi awal yang memberikan kesimpulan cepat dari suatu kondisi lingkungan pada lingkup dan periode tertentu. IKLH dapat digunakan untuk mengevaluasi secara umum kualitas lingkungan hidup dan pencapaian tujuan infrastruktur di Kota Pasuruan. Indeks Kualitas Lingkungan Hidup (IKLH) di Kota Pasuruan tahun 2017-2020 cenderung menurun, dimana IKLH di tahun 2017 menunjukkan nilai tertinggi sebesar 69,81 yang kemudian turun menjadi 64,92 di tahun 2020. Akan tetapi kondisi kualitas lingkungan hidup terlihat membaik pada tahun 2021 dengan adanya peningkatan indeks menjadi 66,02. Sedangkan jika dibandingkan dengan IKLH Jawa Timur, IKLH Kota



Pasuruan tergolong lebih tinggi di tahun 2017, 2018 dan tahun 2021. Namun di tahun 2019 dan 2020 IKLH Kota Pasuruan lebih rendah dibandingkan dengan Jawa Timur dan Nasional, dimana pada tahun 2020 IKLH Kota Pasuruan hanya berada di angka 64,92, sedangkan Jawa Timur di angka 67,70 dan IKLH Nasional sebesar 70,27. Di tahun 2021 nilai IKLH Kota Pasuruan menunjukkan nilai yang lebih tinggi dari IKLH Jawa Timur akan tetapi lebih rendah dari IKLH nasional. Dimana nilai IKLH Kota Pasuruan pada tahun tersebut sebesar 66,02 dibanding IKLH Jawa Timur sebesar 65,81 dan IKLH Nasional sebesar 71,43.



Grafik 2.22: Indeks Kualitas Lingkungan Hidup Kota Pasuruan, Jawa Timur, dan Nasional Tahun 2017-2021

Sumber: Dinas Lingkungan Hidup, Kebersihan dan Pertamanan Kota Pasuruan, Dinas Lingkungan Hidup Provinsi Jawa Timur, dan Kementerian Lingkungan Hidup dan Kehutanan Indonesia

*)Data Sementara

Penegakan aturan terkait kelesetarian lingkungan hidup, merupakan bagian dari upaya untuk menjaga daya dukung lingkungan. Berikut merupakan rincian penanganan kasus lingkungan hidup yang berhasil diselesaikan semuanya.





Tabel 2.68: Kinerja Penanganan Pelanggaran Lingkungan Hidup Kota Pasuruan Tahun 2017–2021

No	Uraian	2017	2018	2019	2020	2021
1	Jumlah kasus lingkungan yang diselesaikan	1	-	2	3	2
2	Jumlah kasus lingkungan yang ada	1	-	2	3	2

Sumber: Dinas Lingkungan Hidup, Kebersihan dan Pertamanan Kota Pasuruan

F. Administrasi Kependudukan dan Catatan Sipil

Terkait dengan tertib administrasi kependudukan, Pemerintah Kota Pasuruan telah mengelola *database* kependudukan melalui Sistem Informasi Administrasi Kependudukan (SIAK) dan penerapan e-KTP berbasis Nomor Induk Kependudukan (NIK) secara nasional. Kartu Tanda Penduduk (KTP) adalah identitas resmi penduduk sebagai bukti diri yang diterbitkan oleh instansi pelaksana yang berlaku di seluruh wilayah Negara Kesatuan Republik Indonesia.

Cakupan penduduk ber-KTP Kota Pasuruan mempunyai capaian sebesar 96,67 persen pada tahun 2017. Nilai capaian penduduk yang ber-KTP ini kemudian menunjukkan nilai yang terus meningkat pada tahun-tahun berikutnya. Pada tahun 2018 capaian persentasenya meningkat menjadi 96,82 persen yang kemudian meningkat menjadi 97,54 persen di tahun 2019 dan terus meningkat pada tahun 2020 dan 2021 menjadi 97,82 persen. Artinya pada tahun 2021 98% dari penduduk Kota Pasuruan yang wajib KTP telah memiliki KTP. Hal ini ditunjang juga dengan dimulainya sistem pencetakan KTP yang lebih baik dan inovatif yakni seperti e-KTP atau KTP elektronik yang merupakan suatu dokumen kependudukan yang dapat digunakan sebagai alat untuk mengidentifikasi seorang penduduk.

Tabel 2.69: Cakupan Penduduk Ber-KTP di Kota Pasuruan Tahun 2017–2021

No	Uraian	2017	2018	2019	2020	2021
1	Jumlah penduduk ber-KTP	146.551	147.011	148.949	148,923	149,218
2	Jumlah penduduk wajib KTP	151.606	151.838	152.709	152,241	152,538
3	Persentase penduduk ber-KTP	96,67	96,82	97,54	97,82	97,82

Sumber: Dinas Kependudukan dan Pencatatan Sipil Kota Pasuruan



Penerapan KTP elektronik berbasis NIK merupakan upaya pemerintah yang sangat strategis untuk menuju tertib administrasi kependudukan yang mengamankan adanya identitas tunggal bagi setiap penduduk dalam terbangunnya database kependudukan lengkap dan akurat untuk mewujudkan administrasi kependudukan. Berdasarkan data Dinas Kependudukan dan Pencatatan Sipil Kota Pasuruan, pelaksanaan e-KTP pada penduduk ber-KTP di Kota Pasuruan hingga tahun 2021 mencapai 100 persen.

Tabel 2.70: Kinerja Pengelolaan KTP Elektronik di Kota Pasuruan Tahun 2017–2021

No	Uraian	2017	2018	2019	2020	2021
1	Jumlah penduduk ber-KTP	146.551	147.011	148.949	148,923	149,218
2	Jumlah penduduk ber-KTP elektronik	146.551	147.011	148.949	148,923	149,218

Sumber: Dinas Kependudukan dan Pencatatan Sipil Kota Pasuruan

Rasio penduduk ber-akta kelahiran di Kota Pasuruan dalam kurun waktu 2017-2021 yang tersaji dalam tabel dibawah mencerminkan adanya trend yang sangat baik, hal ini ditandai dengan adanya nilai persentase yang meningkat dari 53,70% di tahun 2017 menjadi 64,15 di tahun 2021. Berikut ini rincian data penduduk ber-akta kelahiran di Kota Pasuruan.

Tabel 2.71: Cakupan Penduduk Ber-Akta Kelahiran di Kota Pasuruan Tahun 2017–2021

No	Uraian	2017	2018	2019	2020	2021
1	Jumlah penduduk ber-akta kelahiran	112.407	118.531	126.685	134.636	135,107
2	Jumlah penduduk	209.332	209.773	211.008	211.952	210,598
3	Persentase penduduk ber-akta kelahiran	53,70	56,50	60,04	64,52	64,15
4	jumlah Kartu Identitas Anak (KIA) yang diterbitkan	33.704	9.300	7.389	8.028	7.221

Sumber: Dinas Kependudukan dan Pencatatan Sipil Kota Pasuruan

Penerbitan akta pengesahan anak di Kota Pasuruan menunjukkan nilai yang fluktuatif setiap tahunnya dimana penerbitan paling banyak tercatat pada tahun 2020 sebanyak 20 akte pengesahan anak diterbitkan.



Begitu pula dengan penerbitan akta pengangkatan anak oleh Dinas Kependudukan dan Pencatatan Sipil yang menunjukkan nilai yang fluktuatif akan tetapi dengan kecenderungan menurun. Lebih lanjut, tidak terlihat adanya penerbitan akta pengakuan anak di Kota Pasuruan dalam lima tahun terakhir.

Tabel 2.72: Jumlah Akta Pengakuan Anak, Akta Pengesahan Anak dan Akta Pengangkatan Anak yang Diterbitkan di Kota Pasuruan Tahun 2017–2021

No	Uraian	2017	2018	2019	2020	2021
1	Jumlah akta pengakuan anak yang diterbitkan	0	0	0	0	0
2	Jumlah akta pengesahan anak yang diterbitkan	11	13	18	20	11
3	Jumlah akta pengangkatan anak yang diterbitkan	6	0	5	3	2

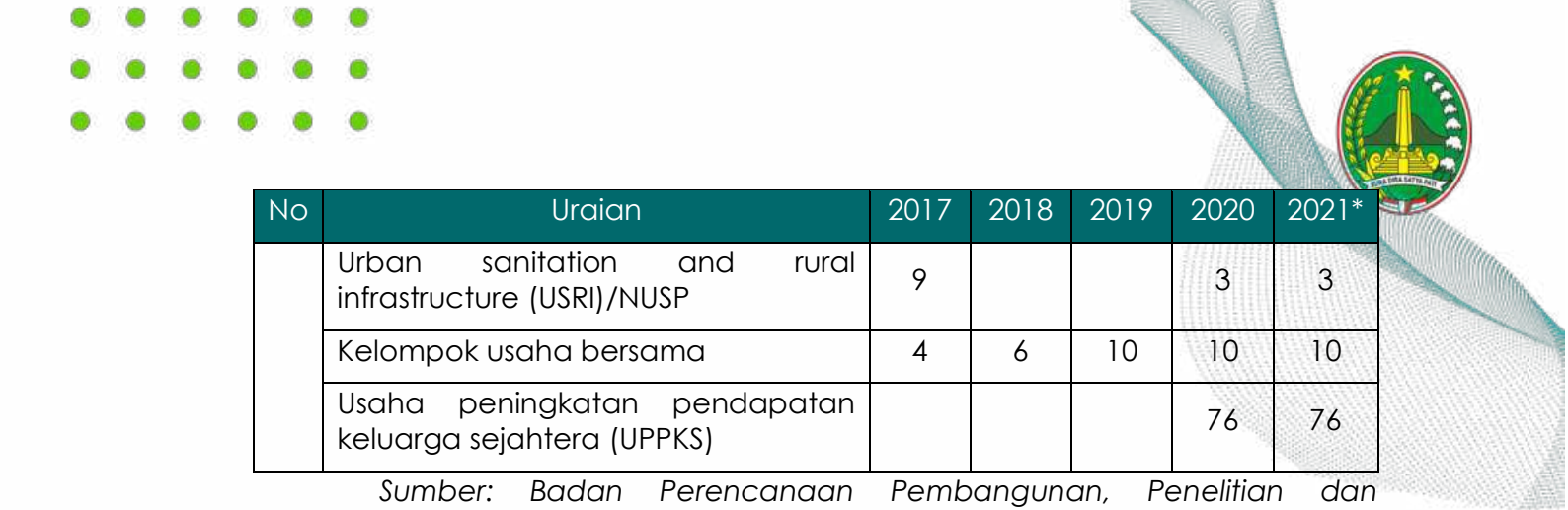
Sumber: Dinas Kependudukan dan Pencatatan Sipil Kota Pasuruan

G. Pemberdayaan Masyarakat

Lembaga pemberdayaan merupakan salah satu media dalam upaya pemberdayaan masyarakat. Jumlah lembaga pemberdayaan masyarakat atau LPM dan Tim Penggerak PKK di Kota Pasuruan sepanjang tahun 2017-2021 keduanya menunjukkan jumlah yang stabil yakni sebanyak 34 lembaga. Sementara jumlah badan keswadayaan masyarakat yang juga tercatat sebanyak 34 lembaga pada tahun 2017 kemudian menurun menjadi 11 lembaga di tahun 2018-2021. Sedangkan jumlah yang tercatat pada RT/RW menunjukkan nilai sebanyak 1.195 RT/Rw, terkecuali pada tahun 2021 yang bertambah 43 RT/RW menjadi 1.238 RT/RW.

Tabel 2.73: Lembaga Keberdayaan Masyarakat Kota Pasuruan Menurut Jenisnya Tahun 2017–2021

No	Uraian	2017	2018	2019	2020	2021*
1	Lembaga Pemberdayaan Masyarakat Kelurahan	34	34	34	34	34
2	Tim Penggerak PKK Kelurahan	34	34	34	34	34
3	Rukun Tetangga /Rukun Warga	1.195	1.195	1.195	1.195	1.238
4	Badan keswadayaan masyarakat	34	11	11	11	11
5	Badan keswadayaan masyarakat menurut kegiatannya:					



No	Uraian	2017	2018	2019	2020	2021*
	Urban sanitation and rural infrastructure (USRI)/NUSP	9			3	3
	Kelompok usaha bersama	4	6	10	10	10
	Usaha peningkatan pendapatan keluarga sejahtera (UPPKS)				76	76

Sumber: Badan Perencanaan Pembangunan, Penelitian dan Pengembangan Daerah Kota Pasuruan

H. Pengendalian Penduduk dan Keluarga Berencana

Berdasarkan hasil Pendataan Keluarga yang dilakukan oleh Dinas Pemberdayaan Perempuan, Perlindungan Anak dan Keluarga Berencana Kota Pasuruan, diketahui bahwa rata-rata jumlah anak per keluarga pada tahun 2021 di Kota Pasuruan adalah 1,27%. Jika diasumsikan bahwa tiap keluarga merupakan keluarga inti yang terdiri dari ayah, ibu dan anak, maka dapat dikatakan bahwa rata-rata jumlah anak per keluarga di Kota Pasuruan sekitar 1 anak. Nilai rata-rata ini mengalami penurunan jika dibandingkan tahun 2017 yang menunjukkan angka 1,40% akan tetapi lebih tinggi jika dibandingkan dengan nilai tahun 2020 yang menunjukkan angka 0,91%. Lebih rincinya pada tabel berikut disajikan perkembangan jumlah keluarga dan anggotanya di Kota Pasuruan tahun 2017-2021.

Tabel 2.74: Rata-Rata Jumlah Anak Per Keluarga di Kota Pasuruan Tahun 2017–2021

No	Uraian	2017	2018	2019	2020	2021*
1	Jumlah keluarga	52.461	53.487	53.600	67.220	67.611
2	Jumlah anak	73.441	73.255	73.896	61.829	85.860
3	Rata-rata anak per keluarga	1,40	1,37	1,38	0,91	1,27

Sumber: Dinas Pemberdayaan Perempuan, Perlindungan Anak dan Keluarga Berencana Kota Pasuruan

Angka kelahiran menunjukkan jumlah bayi yang lahir hidup dari setiap seribu penduduk dalam satu tahun. Pada tahun 2017 angka kelahiran di Pasuruan mencapai angka 3.265 kelahiran dan tidak mengalami perubahan di tahun 2018. Pada tahun 2019 angka kelahiran mencapai angka 3.399



kelahiran dan mengalami penurunan yang cukup signifikan menjadi 3.124 kelahiran di tahun 2020, pada tahun 2021 angka kelahiran mengalami kenaikan menjadi 3.126 kelahiran. Dimungkinkan penurunan yang terjadi pada tahun 2020 disebabkan oleh adanya pandemi Covid-19 yang mengakibatkan tingginya angka kematian termasuk pada ibu hamil.



Grafik 2.23: Angka kelahiran di Kota Pasuruan Tahun 2017-2021

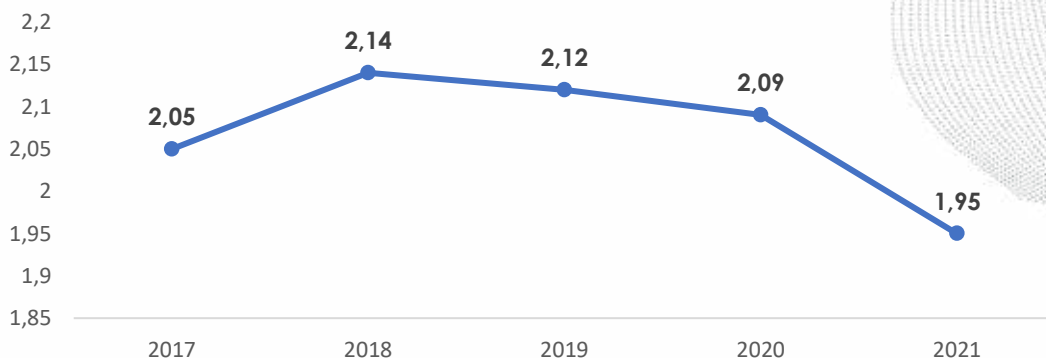
Sumber: Dinas Kesehatan Kota Pasuruan

TFR (*Total Fertility Rate*) bisa didefinisikan sebagai jumlah anak yang akan dilahirkan oleh seorang wanita sampai akhir masa reproduksinya jika ia melampaui masa-masa melahirkan anak. Jika program KB menargetkan punya 2 anak, dalam kurun 2017 hingga 2021, rasio TFR tertinggi adalah pada tahun 2018 yakni pada angka 2,14, kemudian pada tahun 2019 mengalami penurunan menjadi 2,12 dan terus mengalami penurunan di tahun 2020 hingga menjadi 2,09. Penurunan angka TFR Kota Pasuruan kembali terjadi pada tahun 2021 dan merupakan nilai TFR terendah sepanjang 5 tahun terakhir yakni sebesar 1,95.





Angka TFR Kota Pasuruan 2017-2021



Grafik 2.24: Angka TFR Kota Pasuruan Tahun 2017-2021

Sumber: Dinas Kesehatan Kota Pasuruan

Salah satu program pemerintah dalam menekan laju pertumbuhan penduduk adalah melalui program Keluarga Berencana (KB). Keluarga Berencana dicanangkan untuk mengetahui tingkat Partisipasi Pasangan Usia Subur (PUS) terhadap penggunaan alat/cara KB. Besarnya angka partisipasi KB (akseptor KB) menunjukkan adanya keberhasilan program KB dan pengendalian jumlah penduduk. Pada tabel dibawah ini menunjukkan persentase peserta KB baru yang cenderung meningkat di Kota Pasuruan serta data persentase peserta KB aktif yang fluktuatif cenderung menurun sepanjang 5 tahun terakhir.

Tabel 2.75: Persentase Peserta Keluarga Berencana Kota Pasuruan Tahun 2017-2021

No	Uraian	2017	2018	2019	2020	2021
1	Jumlah pasangan usia subur	33.679	32.204	32.135	32.743	30.462
2	Jumlah akseptor KB	5.184	4.733	4.991	4.698	6.226
3	Jumlah akseptor KB aktif	26.610	24.884	24.997	26.243	21.639
4	Persentase akseptor KB baru	15,39	14,70	15,53	14,35	20,44
5	Persentase akseptor KB aktif (mCPR)	79,01	77,27	77,79	80,15	71,03

Sumber: Dinas Pemberdayaan Perempuan, Perlindungan Anak dan Keluarga Berencana Kota Pasuruan





Tingkat kesejahteraan dengan kategori keluarga pra sejahtera dan keluarga sejahtera I adalah kategorisasi keluarga yang dinyatakan sebagai keluarga hampir miskin atau miskin. Keluarga Pra Sejahtera adalah keluarga yang belum dapat memenuhi kebutuhan dasarnya (*basic needs*) secara minimal, seperti; kebutuhan akan pangan, sandang, papan, kesehatan dan pendidikan.

Tabel 2.76: Perkembangan Keluarga Sejahtera di Kota Pasuruan Tahun 2017-2021

No	Uraian	2017	2018	2019	2020*	2021*
1	Jumlah keluarga pra sejahtera	8.063	8.554	8.225	9.020	2.122
2	Jumlah keluarga sejahtera I	20.491	23.053	22.872	25.607	27.161
3	Jumlah keluarga sejahtera II	23.907	21.880	22.503	19.355	17.891
4	Jumlah keluarga sejahtera III	-	-	-	-	-
5	Jumlah keluarga sejahtera III plus	-	-	-	-	-
6	Jumlah keluarga pra sejahtera dan sejahtera I	28.554	31.607	31.097	34.617	36.465

Sumber: Pemutakhiran Basis Data Keluarga Indonesia Tahun 2019

*Data Proyeksi

Pada tabel tersebut menyajikan data keluarga pra sejahtera dan keluarga sejahtera I di Kota Pasuruan yang cenderung meningkat dari tahun 2017 hanya 28.554 keluarga menjadi 34.617 keluarga ditahun 2020 dan terus meningkat di tahun 2021 menjadi 36.465 keluarga. Sedangkan Keluarga Sejahtera Tahap I yaitu keluarga-keluarga yang telah dapat memenuhi kebutuhan dasarnya secara minimal, tetapi belum dapat memenuhi keseluruhan kebutuhan sosial psikologisnya (*socio psychological needs*), seperti kebutuhan ibadah, makan protein hewani, pakaian, ruang untuk interaksi keluarga, senantiasa dalam keadaan sehat, mempunyai penghasilan, bisa baca tulis Latin, berkeluarga berencana, dll.



I. Perhubungan

Dalam penyelenggaraan urusan perhubungan, Pemerintah Kota senantiasa memperhatikan 3 hal utama, yakni: keselamatan, kenyamanan dan keamanan dari berbagai moda transportasi, baik pada transportasi jalan, kereta api, angkutan penyeberangan dan transportasi laut, meskipun dalam tingkatan yang berbeda.

Sampai dengan saat ini, terdapat beberapa prasarana transportasi berupa terminal, yaitu: terminal bus, terminal angkutan perkotaan tipe C, dan terminal parkir wisata; serta balai pengujian kendaraan bermotor. Terminal Untung Suropati adalah satu-satunya terminal bus Antar Kota Dalam Propinsi (AKDP) yang terletak di Kelurahan Blandongan. Sementara, sub terminal yang melayani angkutan perkotaan, terdapat di 2 lokasi, yakni Kelurahan Kebonagung dan Kelurahan Karangketug. Kota Pasuruan memiliki 1 stasiun kereta api kelas II, yang masuk Daerah Operasi (DAOPS) IX Jember, dengan jalur antar kota untuk pengangkutan penumpang dan barang. Jaringan prasarana jalan rel meliputi jaringan jalan rel tunggal (*single track*) yang merupakan bagian jalur kereta api Surabaya-Jember-Banyuwangi yang melintasi Stasiun Pasuruan. Daerah pelayanan stasiun tersebut meliputi Kota Pasuruan dan Kabupaten Pasuruan.

Selain memiliki prasarana transportasi darat, Kota Pasuruan juga memiliki prasarana transportasi laut, yakni pelabuhan tradisional yang berlokasi di muara sungai Gembong. Klasifikasi pelabuhan Pasuruan adalah pelabuhan Klas IV, yang melayani pelayaran antar pulau, dengan sarana angkutan laut jenis kapal/perahu layar dan bermotor dengan kemampuan di bawah 120 DWT, sehingga lebih berfungsi sebagai pelabuhan kapal rakyat dan nelayan. Untuk meningkatkan efisiensi dan efektivitas transportasi perkotaan, maka pembenahannya perlu melibatkan berbagai aspek transportasi, termasuk pengelolaan armada angkutan umum. Pada tabel dibawah ini merincikan data perkembangan angkutan umum di Kota Pasuruan yang cenderung stabil pada 5 tahun tersebut. Hal ini menunjukkan rendahnya investasi di sektor ini. Khusus pada angkutan umum MPU/ Mikrolet / Mikrobus, data yang tersaji pada tahun 2021 menunjukkan adanya penurunan yang cukup banyak jika dibandingkan dengan tahun 2017 dan 2018. Hal ini dimungkinkan karena adanya angkutan umum online yang mulai berkembang beberapa tahun





terakhir sehingga menggeser ketertarikan masyarakat dalam bepergian jarak dekat tanpa kendaraan pribadi.

Tabel 2.77: Perkembangan Angkutan Umum di Kota Pasuruan Tahun 2017–2021

No	Uraian	2017	2018	2019	2020	2021*
1	Angkutan Kota Dalam Provinsi (AKDP)					
	Perusahaan	1	1	1	1	1
	Kendaraan / Armada	126	126	126	126	126
2	Angkutan Pariwisata					
	Perusahaan	1	1	1	1	1
	Kendaraan / Armada	70	70	70	70	70
3	Mobil Penumpang Umum (MPU) / Mikrolet / Mikrobus					
	Kendaraan / Armada	152	152	116	116	116

Sumber: Dinas Perhubungan Kota Pasuruan

Untuk meningkatkan keamanan jalur transportasi darat, khususnya jalan, maka Pemerintah Kota telah berupaya meningkatkan ketersediaan rambu-rambu lalu lintas jalan. Ketersediaan rambu-rambu lalu lintas jalan di Kota Pasuruan cenderung meningkat dari tahun ketahun hingga dalam 5 tahun terakhir bertambah 378 rambu lalu lintas, dimana pada tahun 2017 tercatat sebanyak 374 rambu yang kemudian terus meningkat hingga menjadi 752 rambu di tahun 2021. Akan tetapi jumlah lampu lalu lintas dan halte bus di Kota Pasuruan mengalami penurunan di tahun 2021, yaitu lampu lalu lintas yang berkurang 2 menjadi 16 lampu lalu lintas dan halte bus yang berkurang 1 menjadi 13 halte bus.

Tabel 2.78: Rambu-Rambu Lalu Lintas Jalan di Kota Pasuruan Tahun 2017–2021

No	Uraian	2017	2018	2019	2020	2021
1	Rambu-rambu lalu lintas	374	374	439	439	725
2	Lampu lalu lintas	18	18	18	18	16
3	Flashing light	32	32	32	33	53
4	Halte bus	14	14	14	14	13

Sumber: Dinas Perhubungan Kota Pasuruan



Uji kelayakan kendaraan bermotor merupakan salah satu upaya untuk meningkatkan keselamatan berkendara sekaligus untuk menekan peluang terjadinya kecelakaan. Pada tabel berikut disajikan jumlah kendaraan yang melakukan uji KIR di Kota Pasuruan sepanjang tahun 2017-2021 yang menunjukkan nilai yang cukup fluktuatif dengan kecenderungan menurun.

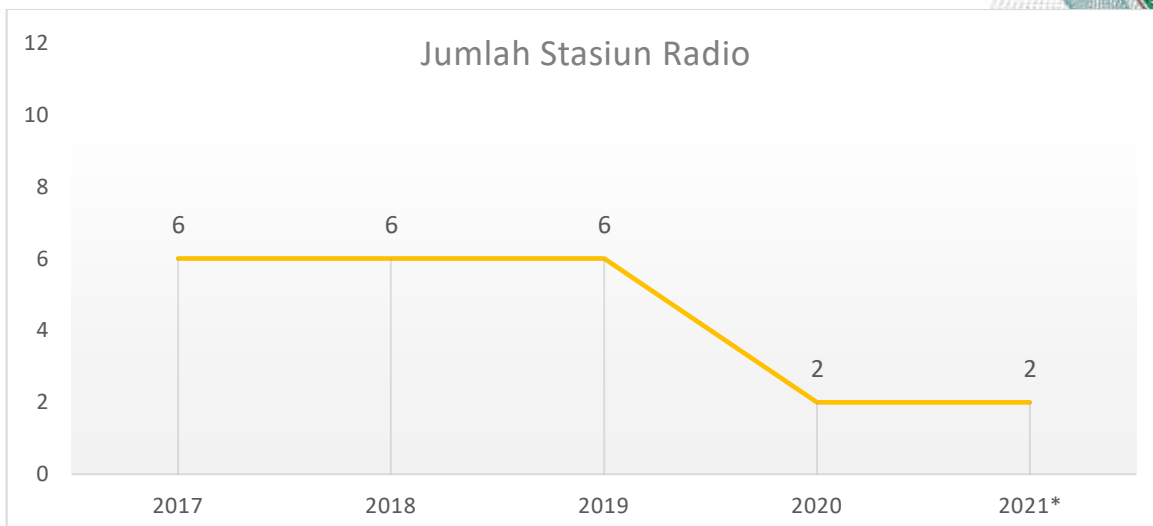
Tabel 2.79: Jumlah Kendaraan Kota Pasuruan yang Melakukan Uji KIR Tahun 2017–2021

No	Uraian	2017	2018	2019	2020	2021
1	Kendaraan	5.059	4.182	5.207	3.677	4.227

Sumber: Dinas Perhubungan Kota Pasuruan

J. Komunikasi dan Informatika

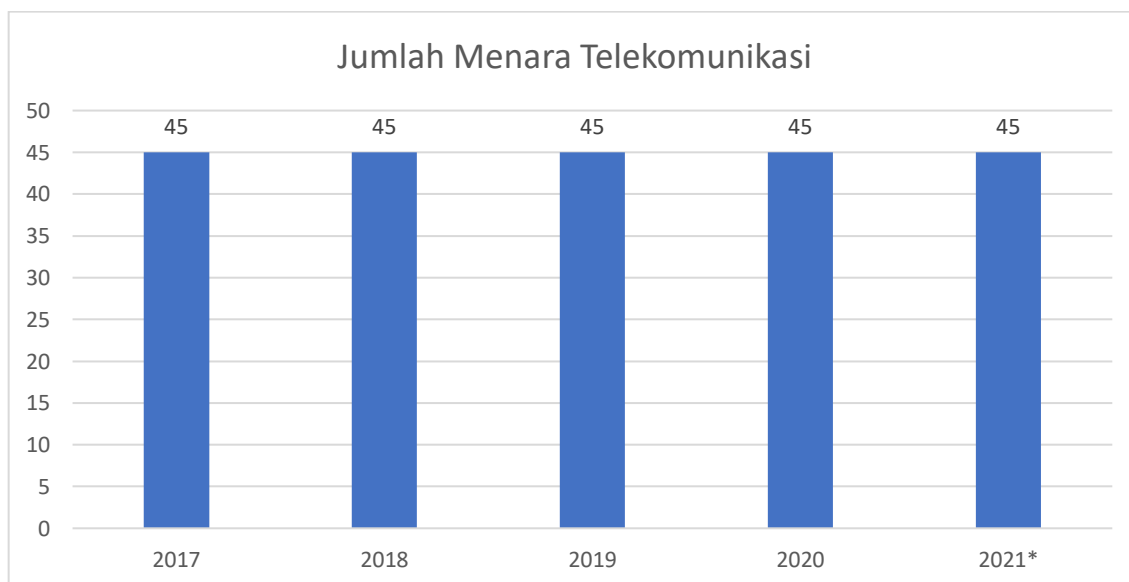
Seiring dengan perkembangan zaman, teknologi juga berkembang sangat pesat, termasuk teknologi komunikasi. Pada awalnya telepon merupakan alat komunikasi yang digunakan untuk menyampaikan pesan suara (percakapan). Kemajuan teknologi komunikasi telah mampu meningkatkan fungsi telepon, dari hanya sekedar menyampaikan pesan suara, kini juga dapat menyampaikan pesan tulisan maupun. Kemajuan alat komunikasi telepon yang tidak menggunakan kabel (*wireless*) yang sering kita sebut sebagai *handphone* (telepon selular), sangat pesat pertumbuhannya. Selain bentuk dan ukurannya yang semakin kecil dan efektif, *handphone* juga ada yang disertai dengan fungsi tambahan sebagai penyimpanan data, kamera digital, dsb. Pada era teknologi saat ini, pertumbuhan pengguna telepon selular lebih pesat dibandingkan pengguna telepon kabel. Perkembangan teknologi TV dan radio saat ini turut memberikan dampak bagi Kota Pasuruan, yakni masyarakat lebih cepat mengetahui kejadian-kejadian di belahan dunia lain. Pada berikut ini disajikan data jumlah stasiun radio yang ada di Kota Pasuruan.



Grafik 2.25: Jumlah Stasiun Radio Kota Pasuruan 2017-2021*

Sumber: Dinas Komunikasi, Informatika dan Statistik Kota Pasuruan

Berdasarkan pada data yang tersaji dalam grafik diatas dapat diketahui bahwa pergerakan jumlah stasiun radio di Kota Pasuruan pada tahun 2017-2019 tidak mengalami perubahan dalam jumlah yaitu sebanyak 6 stasiun radio, sedangkan pada tahun 2020 mengalami penurunan menjadi 2 stasiun radio dan ditahun 2021 jumlah stasiun radio tetap sebanyak 2 stasiun radio.



Grafik 2.26: Jumlah Menara Telekomunikasi

Sumber: Dinas Komunikasi, Informatika dan Statistik Kota Pasuruan

Menara telekomunikasi adalah adalah bangunan-bangunan untuk kepentingan umum yang didirikan di atas tanah, atau bangunan yang





merupakan satu kesatuan konstruksi dengan bangunan gedung yang dipergunakan untuk kepentingan umum. Pada kurun waktu 2017 sampai dengan tahun 2021 jumlah menara telekomunikasi di wilayah Kota Pasuruan berjumlah 45 menara.

Tabel 2.80: Jumlah Stasiun Radio dan Menara Telekomunikasi di Kota Pasuruan Tahun 2017-2021*

No	Uraian	2017	2018	2019	2020	2021*
1	Jumlah stasiun radio	6	6	6	2	2
2	Jumlah menara telekomunikasi	45	45	45	45	45

Sumber: Dinas Komunikasi, Informatika dan Statistik Kota Pasuruan

Capaian kinerja program penguasaan serta pengembangan aplikasi dan teknologi informasi komunikasi dapat dilihat dari perkembangan pemanfaatan website dilingkungan Pemerintah Kota Pasuruan sebagai sarana penyebarluasan informasi dan komunikasi semakin meningkat, terbukti sampai dengan akhir tahun 2018 semua PD sudah mempunyai website. Sementara itu, jumlah pengunjung website www.pasuruankota.go.id pada tahun 2018 sebanyak 112.977 pengunjung. Perkembangan kepemilikan website PD terus meningkat, namun jumlah pengunjung website Pemerintah Kota Pasuruan yang menurun drastis ditahun 2021 menjadi sebanyak 18.093 pengunjung.



Grafik 2.27: Jumlah PD yang Memiliki Website

Sumber: Dinas Komunikasi, Informatika dan Statistik Kota Pasuruan



Tujuan dari pembuatan situs web Pemerintah Daerah adalah memberikan kemudahan bagi masyarakat Indonesia dan pihak lain dalam memperoleh akses informasi dan layanan Pemerintah Daerah setempat. Dalam tahun 2017 terdapat 32 PD yang memiliki website. Pada kurun waktu selanjutnya yaitu ditahun 2018 sampai dengan 2021 mengalami peningkatan menjadi 41 PD dan bertahan hingga tahun terakhir.



Grafik 2.28: Jumlah Pengunjung Website Pemkot Pasuruan

Sumber: Dinas Komunikasi, Informatika dan Statistik Kota Pasuruan

Pembuatan situs web Pemerintah Daerah dimaksudkan agar masyarakat Indonesia dapat dengan mudah memperoleh akses kepada informasi dan layanan Pemerintah Daerah, dan ikut berpartisipasi di dalam pengembangan demokrasi di Indonesia dengan menggunakan media internet dan teknologi lain yang akan muncul di kemudian hari. Pada tahun 2017 jumlah pengunjung website Kota Pasuruan sebanyak 19.291 orang. Peningkatan tertinggi pada tahun 2018 yaitu mencapai angka 112.977 pengunjung yang mengunjungi website pemda setempat. Namun pada tahun 2019-2020 menurun drastis hingga mencapai 345 pengunjung dan naik drastis menjadi 174.983 pengunjung pada tahun 2021.





Tabel 2.81: Jumlah PD yang Memiliki Website dan Jumlah Pengunjung Website Pemerintah Kota Pasuruan Tahun 2017-2021*

No	Uraian	2017	2018	2019	2020	2021*
1	Jumlah PD yang memiliki website	32	41	41	41	44
2	Jumlah pengunjung website Pemkot Pasuruan	19,291	112,977	102,330	141,240	18093

Sumber: Dinas Komunikasi, Informatika dan Statistik Kota Pasuruan

K. Koperasi, Usaha Kecil dan Mikro

Koperasi adalah badan usaha yang beranggotakan orang atau badan hukum koperasi dengan melandaskan kegiatannya berdasarkan prinsip koperasi sekaligus sebagai gerakan ekonomi rakyat yang berdasar atas azas kekeluargaan. Koperasi Aktif adalah koperasi yang dalam dua tahun terakhir mengadakan RAT (Rapat Anggota Tahunan) atau koperasi yang dalam tahun terakhir melakukan kegiatan usaha.



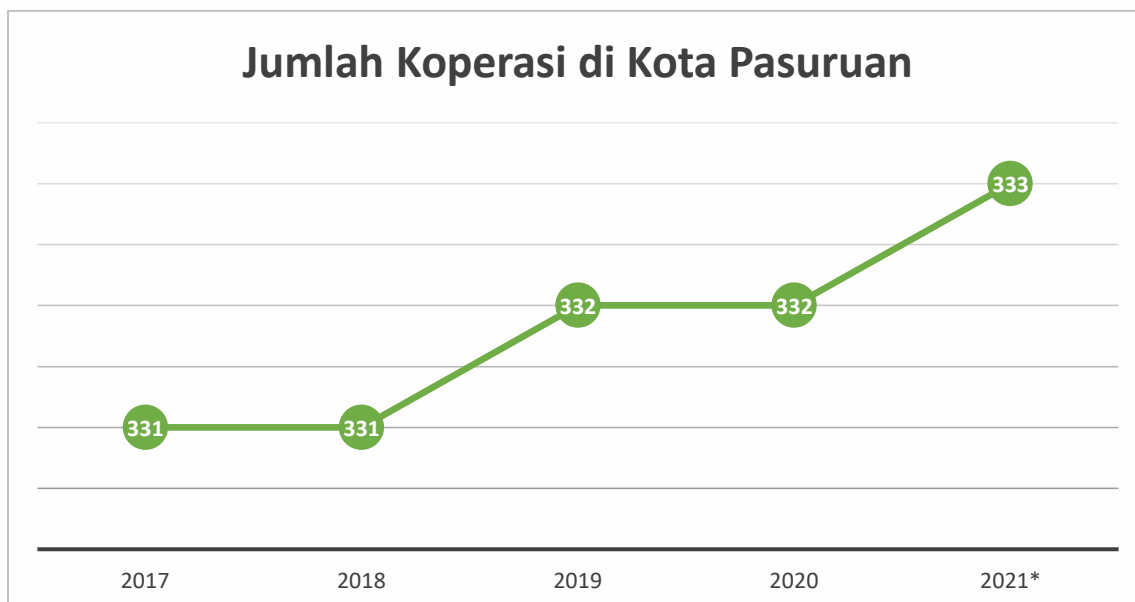
Grafik 2.29: Jumlah Koperasi Aktif

Sumber: Dinas Koperasi dan Usaha Mikro Kota Pasuruan

Koperasi Aktif adalah Koperasi yang dalam 3 (tiga) tahun terakhir secara berturut-turut mengadakan RAT (Rapat Anggota Tahunan) dan melakukan kegiatan usaha untuk melayani anggota. Jumlah koperasi aktif di



Kota Pasuruan pada tahun 2017 berjumlah 114 koperasi dan stagnan hingga tahun 2018 sebanyak 114 koperasi. Di tahun 2019 bertambah satu buah koperasi menjadi 115 koperasi dan bertahan sampai dengan tahun 2020, sedangkan di tahun 2021 jumlah koperasi bertambah 1 koperasi dan menjadi 116 koperasi.

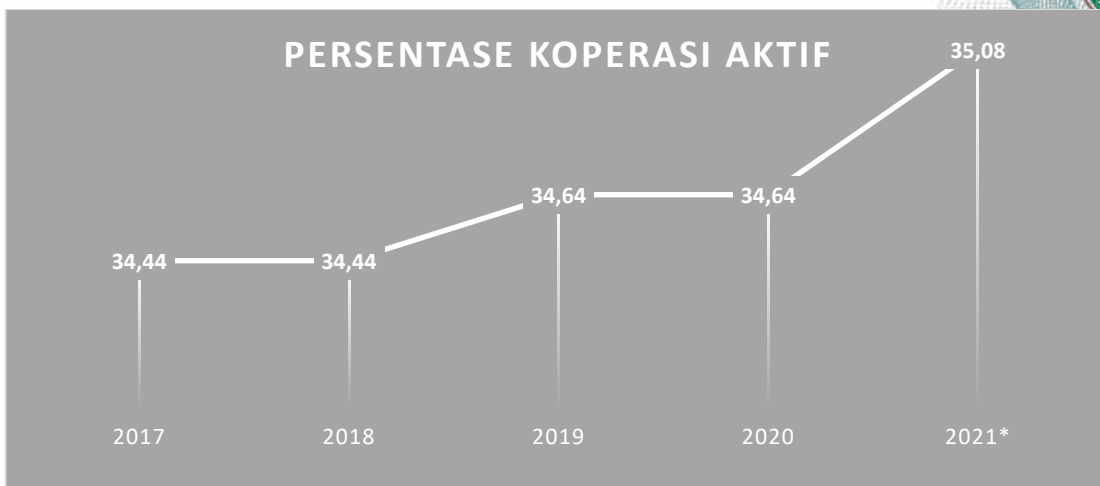


Grafik 2.30: Jumlah Koperasi di Kota Pasuruan

Sumber: Dinas Koperasi dan Usaha Mikro Kota Pasuruan

Berdasarkan Undang-undang (UU) Nomor 25 Tahun 1992 tentang Perkoperasian, pada Pasal 1 dijelaskan, koperasi adalah badan usaha yang beranggotakan orang-seorang atau badan hukum koperasi dengan melandaskan kegiatannya berdasar prinsip koperasi, sekaligus sebagai gerakan ekonomi rakyat atas asas kekeluargaan. Jumlah koperasi di Kota Pasuruan secara keseluruhan pada tahun 2017 berjumlah 331 koperasi. Namun pada tahun 2018 angka stagnan di 331 koperasi. Sedangkan pada tahun 2019-2020 mengalami peningkatan jumlah menjadi 332 koperasi dan di tahun 2021 meningkat menjadi 333 koperasi. Dalam hal ini yang termasuk dalam koperasi yang dimaksud yaitu jumlah koperasi aktif dan tidak aktif di Kota Pasuruan.





Grafik 2.31: Persentase Koperasi Aktif

Sumber: Dinas Koperasi dan Usaha Mikro Kota Pasuruan

Persentase koperasi aktif dapat diketahui dari perbandingan antara jumlah koperasi aktif dengan seluruh jumlah koperasi termasuk juga koperasi tidak aktif. Dalam kurun waktu 2017 sampai dengan 2020 dapat diketahui bahwa persentase koperasi aktif mengalami peningkatan atau paling tidak stagnan. Dimulai dari tahun 2017 persentase koperasi aktif berada pada angka 34,44% dan bertahan hingga tahun 2018. Pada tahun 2019 mengalami sedikit peningkatan menjadi 34,64%. Selanjutnya di tahun 2020 angka masih stagnan di 34,64% tetapi di tahun 2021 persentase koperasi aktif mengalami peningkatan menjadi 35,08%. Melihat pada data tersebut menandakan bahwa peningkatan persentase koperasi aktif di Kota Pasuruan berdampak positif bagi masyarakat khususnya dalam bidang ekonomi.

Tabel 2.82: Persentase Koperasi Aktif di Kota Pasuruan Tahun 2017-2021*

No	Uraian	2017	2018	2019	2020	2021*
1	Jumlah koperasi aktif	114	114	115	115	117
2	Jumlah koperasi	331	331	332	332	333
3	Persentase Koperasi Aktif	34.44	34.44	34.64	34.64	35.08

Sumber: Dinas Koperasi dan Usaha Mikro Kota Pasuruan

Peningkatan persentase koperasi aktif dari 34,44 persen pada tahun 2018 menjadi 35,08 persen pada tahun 2021 menunjukkan masih adanya permasalahan pada kelembagaan koperasi, sehingga upaya untuk meningkatkan jumlah koperasi aktif dan sehat menjadi prioritas. Upaya untuk





meningkatkan keaktifan dan kesehatan koperasi dapat dilakukan melalui peningkatan kinerja pengelolaan koperasi yang meliputi: keanggotaan, karyawan, modal, volume usaha, sisa hasil usaha dan kekayaan.

Tabel 2.83: Kinerja Pengelolaan Koperasi di Kota Pasuruan Tahun 2017-2021*

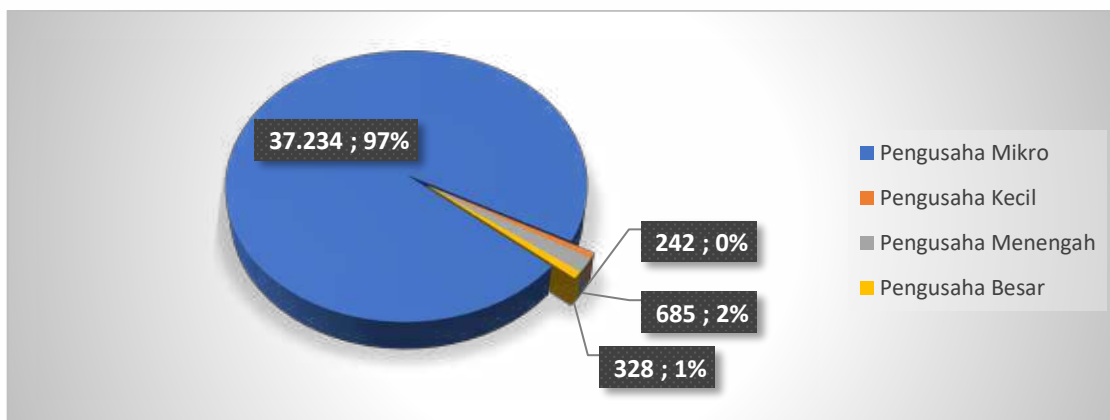
No	Uraian	2017	2018	2019	2020	2021*
1	Jumlah Koperasi (unit)	331	331	332	332*	333
2	Jumlah Anggota Aktif	21.304	21.000	20.485	20485*	11
3	Manager Koperasi	12	11	11	11	11
4	Karyawan	339	329	342	345	342
5	Modal Sendiri (Rp. 000)	111.160.089	125.979.229	137.262.042	143.648.234	152.070,057,215
6	Modal Luar	91.111.420	84.298.413	83.041.118	80.104.689	72,399,679,713
7	Volume Usaha (Rp. 000)	130.632.111	138.468.130	145.652.971	142.263.863.647	85,310,992,039
8	Persentase pertumbuhan volume usaha	11,12	6,00	5,19	-2,33%	
9	Sisa Hasil Usaha (Rp. 000)	10.238.094	10.624.461	11.531.007	11.909.228	12,476,595,016
10	Kekayaan (Rp. 000)	159.378.546	210.175.350	220.303.160	223.752.923	224,469,736,928

Sumber: Dinas Koperasi dan Usaha Mikro Kota Pasuruan

Usaha kecil dan menengah merupakan kelas usaha yang dominan di Kota Pasuruan. Sebagian besar UKM ini bergerak di sektor industri, perdagangan dan jasa. Pada tahun 2020, jumlah usaha mikro tercatat sebesar 37.234 usaha, usaha kecil 242 usaha, usaha menengah 685 usaha, dan usaha besar 328 usaha. Melihat bahwa usaha kecil menengah adalah jenis usaha yang dominan di Kota Pasuruan maka usaha pada tingkatan ini dapat berpotensi menjadi roda penggerak perekonomian masyarakat yang besar.



Sehingga perputaran ekonomi masyarakat dapat lebih stabil dan taraf hidup masyarakat dapat meningkat. Maka diperlukan upaya untuk memberikan dukungan lebih pada kelas usaha kecil dan menengah tersebut. Upaya tersebut dapat berupa stimulus keuangan untuk menambah dari segi modal dan kemudahan aktivitas usaha.



Grafik 2.32: Persentase Kelas Usaha Mikro, Kecil dan Menengah di Kota Pasuruan Tahun 2021

Sumber: Dinas Koperasi dan Usaha Mikro Kota Pasuruan

L. Penanaman Modal

Penanaman Modal Dalam Negeri (PMDN) dan Penanaman Modal Asing (PMA) menjadi salah satu sumber pembiayaan yang penting bagi wilayah yang sedang berkembang dan mampu memberikan kontribusi yang cukup besar bagi pembangunan. Sebagai salah satu komponen aliran modal, PMA dianggap sebagai aliran modal yang relatif stabil dibandingkan dengan aliran modal lainnya.

Peranan penanaman modal atau investasi memiliki peran penting bagi kemajuan sebuah daerah. Hal ini dikarenakan investasi merupakan salah satu sektor yang dapat dijadikan sebagai andalan dalam meningkatkan Pertumbuhan Ekonomi dan Pendapatan Asli Daerah (PAD). Dengan adanya investasi turut membentuk jalannya roda kegiatan perekonomian sehari-hari. Perkembangan investasi di suatu daerah merupakan salah satu indikator kemajuan perekonomian daerah tersebut. Investasi yang dilakukan secara tepat dapat mendukung peningkatan kesejahteraan masyarakat dan daerah.



Aktivitas penanaman modal atau investasi memperlihatkan peran yang sangat penting sebagai penggerak pertumbuhan ekonomi daerah. Dampak/efek ganda (*multiplier effect*) yang ditimbulkan dari aktivitas tersebut memungkinkan terjadinya dorongan pertumbuhan ekonomi dalam suatu sistem perekonomian. Aktivitas investasi pada berbagai sektor memungkinkan perekonomian menghasilkan output yang banyak, pemanfaatan sumberdaya lokal secara optimal dan terjadinya dinamika dalam proses pertukaran produksi antar daerah maupun lintas sektor. Perubahan iklim usaha saat ini yang tidak bisa diprediksi, dan adanya peluang ekonomi yang tersedia, merupakan tantangan bagi pemerintah daerah untuk mampu mengenalkan potensi daerah yang ada agar menarik minat investor dan pada akhirnya bisa menjaring para investor untuk menanamkan modalnya pada beberapa potensi daerah yang strategis. Namun, semua ini sangat tergantung kepada kemampuan pemerintah daerah dalam berpikir, bersikap, bertindak kreatif dan inovatif dalam memanfaatkan peluang-peluang yang ada tersebut. Strategi merupakan faktor penting yang harus dikembangkan oleh pemerintah daerah, strategi menentukan keberhasilan maupun kegagalan.



Grafik 2.33: Nilai Investasi (Rp. Juta) di Kota Pasuruan Tahun 2017-2021

Sumber: Dinas Penanaman Modal dan Pelayanan Terpadu Satu Pintu Kota Pasuruan, 2022, diolah

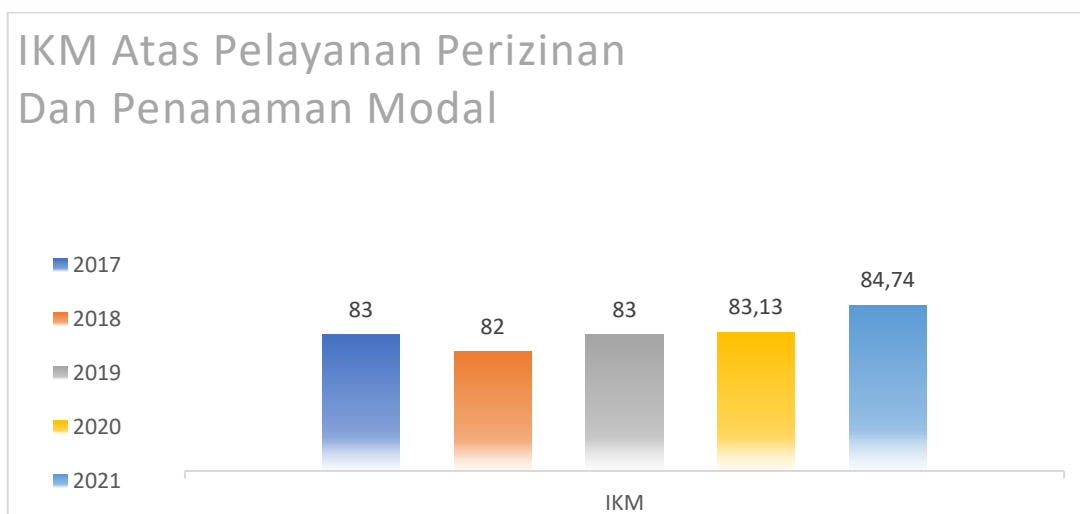
Pertumbuhan investasi di Kota Pasuruan menunjukkan tren positif, sebagaimana terlihat pada grafik diatas. Pada tahun 2017, nilai investasi tercatat sebesar Rp.458,1 milyar dan meningkat lagi menjadi Rp.460,9 milyar pada tahun 2018, dan tahun 2019 meningkat menjadi Rp. 467,2 milyar. Pada





tahun terakhir seperti yang tersaji dalam grafik diatas di tahun 2020 nilai investasi di Kota Pasuruan menurun menjadi 245,065 milyar. Investasi pada tahun 2020 mengalami penurunan dikarenakan adanya pandemi Covid-19 yang mengakibatkan penurunan minat investor untuk menanamkan modalnya di Kota Pasuruan. Tetapi pada tahun 2021 nilai investasi di Kota Pasuruan mengalami kenaikan menjadi Rp. 252,9 milyar.

Penyelenggaraan perijinan selama 2017-2019 mengalami kecenderungan menurun dari jumlah ijin yang diterbitkan, jumlah ijin yang diterbitkan pada tahun 2017 sebanyak 2.212 ijin dan pada tahun 2018 jumlah ijin yang diterbitkan sebanyak 1.665 ijin, pada tahun 2019, jumlah ijin yang telah diterbitkan surat keputusan (SK) sebanyak 1.792 ijin. Sedangkan pada tahun 2020 mengalami penurunan sedikit menjadi 1,626 dokumen perizinan. Rata-rata waktu pengurusan perijinan tersebut di proses selama 5 hari kerja. Adapun rata-rata waktu pengurusan perijinan ini sama dengan tahun-tahun sebelumnya yang juga diproses selama 5 hari kerja.



Grafik 2.34: Indeks Kepuasan Masyarakat atas Pelayanan Perizinan dan Penanaman Modal

Sumber: Dinas Penanaman Modal dan Pelayanan Terpadu Satu Pintu Kota Pasuruan, 2022 diolah

Kualitas pelayanan publik telah menjadi salah satu isu penting dalam penyediaan layanan di Indonesia. Dalam rangka meningkatkan kualitas dan menjamin pelayanan publik yang cepat, tepat, akuntabel dan transparan maka diperlukan suatu alat ukur untuk menentukan kualitas





tersebut. Sebagai penyelenggara pelayanan publik, Kota Pasuruan melakukan Survei Kepuasan Masyarakat (SKM) secara berkala. Survei kepuasan Masyarakat adalah Pengukuran secara komprehensif kegiatan tentang tingkat kepuasan masyarakat yang diperoleh dari hasil pengukuran atas pendapat masyarakat dalam memperoleh pelayanan dari penyelenggaraan pelayanan publik. Penyusunan Survei Kepuasan Masyarakat merupakan suatu langkah yang tepat untuk mengakomodir harapan masyarakat, menilai tingkat kepuasan masyarakat terhadap kinerja yang dihasilkan. Tingkat kepuasan masyarakat atas layanan di bidang perizinan dan penanaman modal menunjukkan kecenderungan meningkat. Hal tersebut terlihat dari tahun 2017 berada di angka indeks 83. Sedangkan pada tahun 2018 adalah satu satunya tahun yang mengalami penurunan menjadi 82. Namun pada tahun 2019 dan 2020 meningkat kembali menjadi 83 dan 83,13. Untuk tahun 2021 mengalami peningkatan sebesar 84,74%.

Tabel 2.84: Indikator pada Urusan Penanaman Modal di Kota Pasuruan Tahun 2017-2021

No	Uraian	2017	2018	2019	2020	2021
1	Nilai Investasi	458,193	460,937	467,244	245,952	252,987
2	Jumlah Penyelenggaraan Perijinan yang Diterbitkan Kota Pasuruan	2,212	1,665	1,792	1,626	1,502
3	IKM atas Pelayanan Perizinan dan Penanaman Modal	83.20%	82.15%	82.75%	83.13%	84.74%

Sumber: Dinas Penanaman Modal dan Pelayanan Terpadu Satu Pintu Kota Pasuruan, 2022

M. Kepemudaan dan Olah Raga

Peran serta pemuda dalam pembangunan dapat teraktualisasi dengan berbagai ragam baik pada bidang olah raga, akademik maupun perkumpulan. Perkumpulan pemuda yang terbentuk dalam masyarakat biasanya membangun suatu komunitas dalam bentuk organisasi pemuda.



Guna meningkatkan partisipasi dan peran pemuda dalam pembangunan, maka perlu difasilitasi dengan ketersediaan anggaran dan sarana-prasarana kepemudaan, penghargaan kepemudaan serta optimalisasi manajemen organisasi kepemudaan dalam rangka penyadaran, pemberdayaan, pengembangan, kepemimpinan, pengembangan kewirausahaan dan pengembangan kepeloporan pemuda, yang keseluruhannya merupakan kegiatan kepemudaan yang dilakukan pemuda dalam mengisi pembangunan. Berdasarkan data dari Dinas Pariwisata, Pemuda dan Olah Raga, jumlah kegiatan kepemudaan pada tahun 2017 sebanyak 22 kegiatan dan di tahun 2018 sebanyak 23 kegiatan, tahun 2019 sebanyak 16 kegiatan.

Fasilitas olahraga secara keseluruhan mencakup fasilitas fisik dan fasilitas non fisik. Fasilitas olahraga secara fisik mencakup prasarana dan sarana fisik antara lain berupa stadion, gelanggang dan lapangan olahraga. Sedangkan fasilitas olahraga non fisik mencakup seperti sasana/perkumpulan olahraga, tenaga pelatih dan guru olahraga. Pada tingkat nasional, tercatat sekitar 50 organisasi induk cabang olahraga yang diakui oleh Komite Olahraga Nasional Indonesia (KONI). Adapun jumlah klub olahraga menurut cabangnya terus meningkat dari 87 klub pada tahun 2017 meningkat pada tahun 2018 menjadi 88 klub olahraga. Serta pada tahun 2019 dan 2020 meningkat secara signifikan menjadi 105 klub olahraga dan terakhir pada tahun 2021 tetap sebanyak 105 klub olahraga.



Grafik 2.35: Jumlah Klub Olahraga di Kota Pasuruan Tahun 2017-2021

Sumber: Dinas Pariwisata, Pemuda dan Olahraga Kota Pasuruan, 2022





Perkembangan jumlah fasilitas fisik untuk olahraga berupa lapangan olahraga pada suatu lingkungan masyarakat, pada umumnya sangat dipengaruhi oleh perkembangan sosial-ekonomi masyarakat yang bersangkutan. Fasilitas fisik olahraga berdasarkan data dari Dinas Pemuda, Olah Raga dan Kebudayaan, cenderung meningkat di periode 2017-2021* terutama jumlah lapangan voli dan futsal.

Tabel 2.85: Jumlah Lapangan Menurut Cabang Olahraga di Kota Pasuruan Tahun 2017-2021*

No	Uraian	2017	2018	2019	2020	2021
1	Stadion	1	1	1	1	1
2	Gelanggang Olahraga	1	1	1	1	1
3	Lapangan Sepakbola	14	14	14	14	14
4	Lapangan Voli	11	11	11	18	11
5	Lapangan Basket	5	5	5	5	5
6	Lapangan Futsal	8	8	8	20	20
7	Kolam Renang	3	3	3	3	3
8	Gedung Bulutangkis	8	8	8	17	17
9	Gedung Tenis	1	1	1	1	1

Sumber: Dinas Pariwisata, Pemuda dan Olahraga Kota Pasuruan

Keberhasilan pengelolaan bidang kepemudaan ditunjukkan dengan beberapa prestasi baik ditingkat provinsi maupun tingkat nasional. Prestasi tersebut menjadi wujud dari keseriusan pemerintah daerah dalam mengembangkan bidang kepemudaan dan olahraga, berikut adalah data prestasi kepemudaan dan olahraga yang tersaji dalam tabel berikut.

Tabel 2.86: Prestasi Kepemudaan dan Olahraga Kota Pasuruan Tahun 2017-2021*

No	Uraian	2017	2018	2019	2020	2021*
1	Jumlah pemuda pelopor yang berprestasi	6	15	18	0	0
2	Jumlah Prestasi Olahraga yang diperoleh di tingkat provinsi	192	196	156	0	0
3	Jumlah Prestasi Olahraga yang diperoleh di tingkat Nasional	60	5	122	0	0



Sumber: Dinas Pariwisata, Pemuda dan Olahraga Kota Pasuruan

N. Statistik

Ketersediaan data statistik merupakan salah satu faktor penting dalam pelaksanaan pembangunan dan pemerintahan, khususnya dalam tahapan perencanaan dan evaluasi. Ketersediaan data statistik yang lengkap dan handal akan mendukung penyusunan indikator pembangunan yang terukur. Keberadaan indikator pembangunan ini penting untuk menentukan ketepatan perencanaan dan evaluasi. Penyedia utama data statistik adalah Biro Pusat Statistik atau BPS dan Perangkat Daerah. Metode pengumpulan data pada dua sumber tersebut juga berbeda, sehingga untuk obyek data yang sama, akan diperoleh angka yang berbeda. Oleh karena itu pemilihan data statistik harus disesuaikan dengan tujuan penggunaannya.

Pada tahun 2019 ada 5 (lima) Perangkat Daerah yang memanfaatkan data tersebut dari target sebanyak 20 (dua puluh) Perangkat Daerah. Sedangkan di tahun 2020 dan tahun 2021, jumlah OPD yang memanfaatkan data statistik menurun menjadi 2 OPD saja. Pemanfaatan data statistik sangat penting karena dapat digunakan sebagai landasan faktual dalam menjalankan program. Pada permasalahan ini perlu dilakukan edukasi tentang pentingnya pemanfaatan data statistik kepada OPD sebagai landasan faktual dalam menjalankan program tertentu demi mencapai hasil yang diinginkan.

Tabel 2.87: Jumlah OPD yang Memanfaatkan Data Statistik Tahun 2017-2021*

No	Uraian	2017	2018	2019	2020	2021*
1	Jumlah OPD yang Memanfaatkan Data Statistik	0	0	5	2	2

Sumber : BPS Kota Pasuruan

Adapun data yang dimanfaatkan Organisasi Perangkat Daerah meliputi : data sektoral yaitu indikator pendidikan, kesehatan, pertanian, perdagangan dan industry serta indicator urusan pemerintah lainnya. Untuk memujudkan satu data pembagian kota pasuruan dengan percepatan publikasi data statistik sektoral sudah dikembangkan aplikasi e-sista (Sistem Informasi Statistik Sektoral) diharapkan semua perangkat daerah/ PD sesuai dengan format yang ada





mengisi secara mandiri data / indikator masing-masing urusan. Berikut disajikan kategori data yang dapat dimanfaatkan oleh Organisasi Perangkat Daerah.

Tabel 2.88: Jenis dan Jumlah Data Statistik yang dimanfaatkan OPD Tahun 2017-2021*

No	Uraian	2017	2018	2019	2020	2021*
1	Jumlah Data Sektoral Pendidikan	51	49	40	0	0
2	Jumlah Data Sektoral Kesehatan	49	50	50	50	50
3	Jumlah Data Sektoral Pertanian	34	34	34	0	0
4	Jumlah Data Sektoral Perdagangan dan Industri	34	31	31	25	25

Sumber : BPS Kota Pasuruan

O. Kebudayaan

Sepanjang tahun 2017-2019, event festival seni dan budaya menunjukkan jumlah even fluktuatif. Pada tahun 2017, event tersebut meningkat menjadi 22 kali dan menurun menjadi 19 event pada tahun 2018 dan 2019. Pada tahun 2020 menurun menjadi 5 even saja yang disebabkan oleh Pandemi Covid-19. Dan pada 2021 jumlah event menurun lagi menjadi 3 even. Namun even dalam masa pandemi dapat tetap diadakan secara daring. Dal hal ini perlu diberdayakan sistem informasi dan komunikasi agar dapat dimanfaatkan untuk penyelenggaraan even secara daring. Sehingga pelaku seni tetap dapat berkarya dan masyarakat dapat tetap menikmati hiburan kesenian dan kebudayaan.

Semakin seringnya pelaksanaan event tersebut akan memberikan ruang berkembangnya seni dan budaya masyarakat, sehingga tidak akan mengalami kepunahan. Di samping itu juga dapat mengeliminir tergerusnya budaya sendiri di tengah gencarnya budaya asing yang masuk di dalam masyarakat.



Grafik 2.36: Jumlah Festival Seni dan Budaya di Kota Pasuruan Tahun 2017-2021*

Sumber: Dinas Pendidikan dan Kebudayaan Kota Pasuruan

Keberadaan benda, situs dan kawasan cagar budaya perlu mendapat perhatian baik oleh pemerintah maupun masyarakat. Oleh karena itu kepedulian terhadap cagar budaya senantiasa dikembangkan agar rasa memiliki dan memelihara keberadaannya dapat memberikan kontribusi bagi kelestarian cagar budaya itu sendiri. Cagar budaya adalah warisan budaya bersifat kebendaan berupa benda cagar budaya, bangunan cagar budaya, struktur cagar budaya, situs cagar budaya dan kawasan cagar budaya di darat dan air yang perlu dilestarikan keberadaannya karena memiliki nilai penting bagi sejarah, ilmu pengetahuan, pendidikan dan melalui proses penetapan.

Meski tidak tercatat sebagai lokasi kerajaan besar nusantara, Pasuruan memiliki catatan perjalanan sejarah Pasuruan yang cukup panjang. Pasuruan kerap kali disinggung dalam perjalanan kerajaan Jawa, baik era Mataram kuno, Singosari, Majapahit hingga Mataram Islam. Pada era kolonialisme, Pasuruan sempat difungsikan sebagai salah satu pusat pemerintahan di pulau Jawa oleh Pemerintah Hindia-Belanda.

Menilik perjalanan sejarah di atas, maka cukup wajar jika banyak ditemukan bangunan ataupun benda yang berpotensi dijadikan sebagai artefak cagar budaya. Artefak tersebut, dapat berupa: gedung kuno, makam kuno situs kuno hingga benda-benda kuno yang memiliki nilai sejarah bagi perjalanan Kota Pasuruan. Oleh karena itu Pemerintah Kota





menerbitkan peraturan daerah yang berfungsi untuk melindungi keberadaan cagar budaya tersebut.

Cagar budaya adalah warisan budaya bersifat kebendaan berupa benda cagar budaya, bangunan cagar budaya, struktur cagar budaya, situs cagar budaya dan kawasan cagar budaya di darat dan air yang perlu dilestarikan keberadaannya karena memiliki nilai penting bagi sejarah, ilmu pengetahuan, pendidikan dan melalui proses penetapan. Cagar budaya yang dilestarikan merupakan kekayaan daerah yang terdiri dari Bangunan situs/makam kuno sebanyak 8 makam yang dilestarikan yaitu :

1. Makam Mbah Wali Diran
2. Makam Mbah Darmoyudho
3. Makam Mbah Slagah
4. Makam Mbah Mas Kotip
5. Petilasan Untung Suropati
6. Makam Kyai Sepuh
7. Makam Habib Alwi
8. Makam Mbah Sulaiman

Sedangkan pada situs cagar budaya yang dilestarikan sebanyak 18 Cagar Budaya yaitu:

1. Rumah Dinas Wakil Walikota
2. Gedung P3GI
3. Rumah Mebel Quick
4. Rumah Daroessalam
5. SDN Pekuncen
6. Gedung Pancasila
7. SMK Untung Suropati d/h Harmoni Societet
8. SMPN 2
9. Klenteng Tjoe Tik Kiong
10. Rumah Singa
11. Stasiun Pasuruan
12. GPIB PNIEL
13. Gereja Katolik St. Antonius Padova
14. Markas Yon Zipur 10
15. Gedung Wolu
16. Markas Kompi Bantuan Yon Zipur 10
17. Masjid Agung Al Anwar
18. Rumah HT (Rumah Keluarga HAN)

P. Perpustakaan

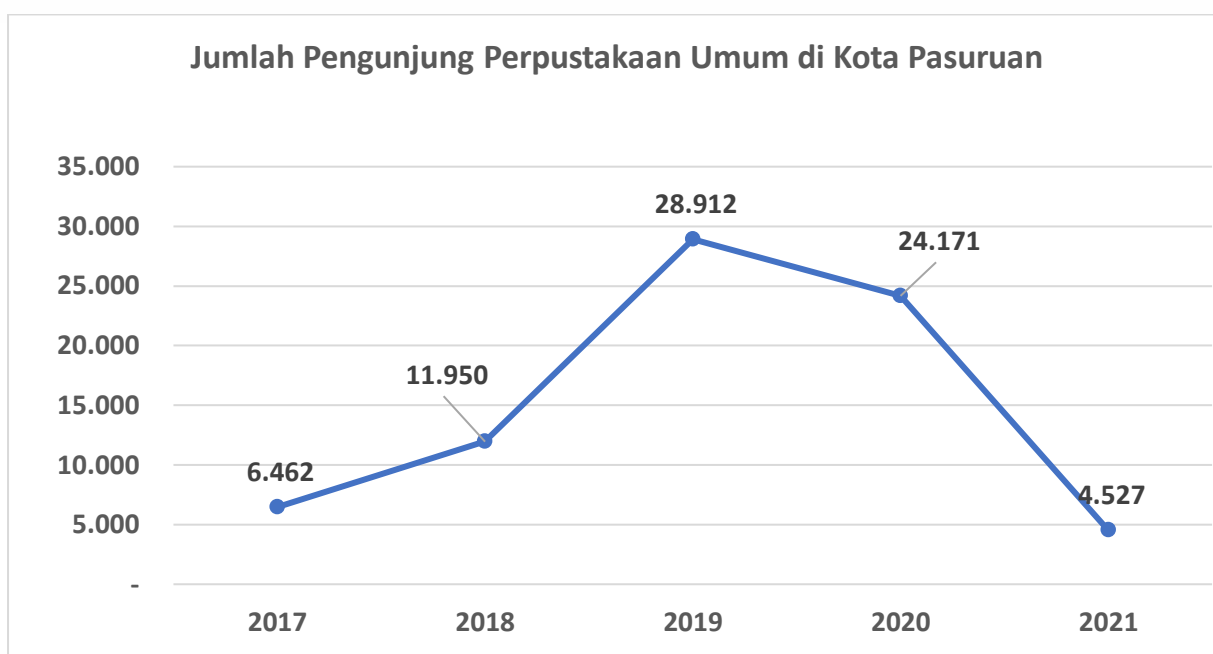
Minat baca masyarakat adalah suatu cermin sikap dari masyarakat terhadap kemauan untuk mengetahui segala sesuatu informasi melalui media baca. Antusiasme masyarakat terhadap budaya baca antara lain dapat diukur





dari pemanfaatan perpustakaan, taman bacaan, sudut baca, rumah baca dan sejenisnya. Minat baca masyarakat perlu diarahkan pada bacaan-bacaan yang membuat masyarakat menjadi kreatif dan inovatif. Sehingga waktu baca mereka akan lebih produktif, bukan lagi sekedar untuk mengisi waktu luang.

Oleh karena itu perlu adanya upaya dalam pengembangan budaya baca dan pembinaan perpustakaan yang bertujuan untuk mengembangkan, mempublikasikan dan mensosialisasikan minat dan budaya baca, dengan menyediakan bahan pustaka, serta pembinaan SDM perpustakaan. Jumlah perpustakaan SMP dan SMA, perpustakaan umum dan keliling terus meningkat. Hal ini diiringi dengan jumlah pengunjung meningkat ke 28.912 di tahun 2019 dari hanya 6.462 orang di tahun 2017. Tetapi pada tahun 2020 dan 2021 jumlah pengunjung perpustakaan umum di Kota Pasuruan mengalami penurunan yang signifikan hingga hanya sebanyak 4.527 orang. Sedangkan terkait dengan koleksi perpustakaan justru mengalami peningkatan di tahun 2021 menjadi 11.235 koleksi buku, dibandingkan tahun 2017 hanya tersedia 5.523 buku saja.



Grafik 2.37: Jumlah Perpustakaan Umum di Kota Pasuruan

Sumber: Dinas Pendidikan dan Kebudayaan Kota Pasuruan





Grafik 2.38: Jumlah Koleksi Perpustakaan Umum

Sumber: Dinas Pendidikan dan Kebudayaan Kota Pasuruan

Tabel 2.89: Kinerja Pengelolaan Perpustakaan di Kota Pasuruan Tahun 2017-2021*

No	Uraian	2017	2018	2019	2020	2021
1	Jumlah perpustakaan:					
	- Perpustakaan Kelurahan	34	34	34	34	34
	- Perpustakaan Sekolah Dasar (SD)	86	86	86	86	86
	- Perpustakaan Sekolah Menengah Pertama (SLTP)	47	47	47	60	60
	- Perpustakaan Sekolah Menengah Atas (SLTA)	25	25	25	31	31
	- Perpustakaan Umum	1	2	2	3	3
	- Perpustakaan Keliling	2	4	4	5	5
2	Jumlah pengunjung perpustakaan umum	6,462	11,959	28,912	24.171	4,527
3	Jumlah koleksi perpustakaan umum	5,523	7,128	8,232	9,824	11,235

Sumber: Dinas Perpustakaan dan Kearsipan Kota Pasuruan

Q. Kearsipan

Penyelenggaraan urusan kearsipan mempunyai fungsi strategis bagi perkembangan daerah karena menangani arsip-arsip aktif, arsip inaktif dan dokumentasi daerah. Penanganan arsip menjadi kebutuhan penting dalam upaya penyelamatan arsip-arsip aktif maupun inaktif, diperlukan ada upaya



bersama untuk memulai dan melaksanakan secara optimal dalam penyelamatan arsip-arsip penting. Tujuan kearsipan adalah menjamin keselamatan bahan pertanggungjawaban nasional tentang perencanaan, pelaksanaan dan penyelenggaraan kehidupan kebangsaan, serta menyediakan bahan pertanggungjawaban tersebut bagi kegiatan pemerintahan.



Grafik 2.39: Jumlah Arsip Pemerintah Kota Pasuruan yang Dikelola (Berkas) Tahun 2017-2021*

Sumber: Dinas Perpustakaan dan Kearsipan Kota Pasuruan

Grafik diatas menyajikan jumlah arsip yang dikelola oleh Dinas Perpustakaan dan Kearsipan Kota Pasuruan yang datanya dapat dilihat setiap tahunnya terus meningkat dari sebanyak 21.905 arsip pada tahun 2017 menjadi sebanyak 35.077 pada tahun 2021. Kearsipan dapat disebut sebagai wahana pelestarian kekayaan budaya bangsa, yang dapat menjadi sumber informasi yang obyektif menyangkut ideologi, politik, sosial, ekonomi, budaya, agama, ilmu pengetahuan dan teknologi yang sangat bermanfaat bagi masyarakat pengguna.

2.1.3.3. Fokus Urusan Pilihan **A. Kelautan dan Perikanan**

Produksi perikanan terdiri dari produksi perikanan tangkap dan perikanan budidaya. Perikanan tangkap terdiri dari perikanan tangkap di laut dan perikanan tangkap di perairan umum, sedangkan perikanan budidaya terdiri dari budidaya tambak dan kolam.





Tabel 2.90: Produksi Perikanan Kota Pasuruan Tahun 2017–2021

No	Uraian	2017	2018	2019	2020	2021
1	Produksi perikanan tangkap (ton)	6,276.00	6,966.00	6,325.90	7,692.90	8.407,6
2	Produksi perikanan budidaya (ton)	1,603.71	1,750.00	1,882.33	2,175.83	2.189,5
3	Air payau (ton)	1,580.73	1,710.21	1,827.88	1,930.66	2,055.95*
4	Air tawar (ton)	22.98	39.79	93.42	245.17	260.13*

Sumber: Dinas Perikanan Kota Pasuruan, 2022

*angka sementara

Sebagaimana wilayah pesisir lainnya, nelayan juga menjadi mata pencaharian sebagian warga Kota Pasuruan. Populasi nelayan yang kian bertambah, menjadi salah satu faktor pemicu geliat ekonomi sektor kelautan dan perikanan, salah satu dampak yang dapat diamati adalah naiknya nilai produksi perikanan laut. Data pada tabel diatas menunjukkan bahwa nilai produksi perikanan tangkap selama periode 2017 s/d 2021 cenderung naik. Pada tahun 2017 produksi perikanan tangkap tercatat sebesar 6,276.00 ton dan cenderung naik hingga tahun 2021 tercatat sebesar 8.407,6 Ton. Sedangkan nilai produksi perikanan budidaya sepanjang tahun 2017-2021 konsisten mengalami peningkatan setiap tahunnya. Nilai produksi terendah dicatat pada tahun 2017 yakni sebesar 1,603.71ton, dan tertinggi dicatat pada tahun 2021 sebesar 2.189,5 Ton. Produksi Perikanan budidaya air payau mengalami kenaikan dari tahun 2020 yang mencapai 1,930.66 ton menjadi 2,055.95 Ton (angka sementara) pada tahun 2021. Produksi Perikanan budidaya air tawar pada tahun 2020 juga mengalami kenaikan yang cukup signifikan pada tahun 2021 yaitu sebesar 260.13 Ton (Angka sementara) dibandingkan tahun sebelumnya yang hanya mencapai 245.17 ton.

B. Pariwisata

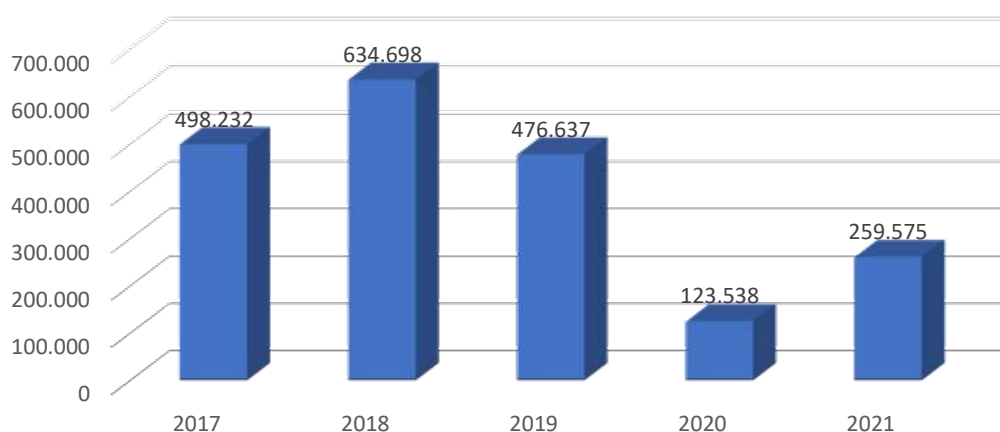
Sektor wisata merupakan salah satu industri yang ramah lingkungan dan berperan besar bagi pendapatan wilayah jika dapat dikelola secara baik. Kota Pasuruan memiliki obyek wisata yang beranekaragam yang secara umum diklasifikasikan menjadi 3 (tiga) jenis yaitu jenis wisata kuliner, wisata religi, dan wisata sejarah. Destinasi wisata favorit di Kota Pasuruan adalah wisata religi, yakni makam KH Abdul Hamid, seorang ulama yang cukup disegani di kalangan masyarakat Kota Pasuruan, bahkan nasional. Hal ini bisa dilihat dari





jumlah perziarah sepanjang waktu. Di samping itu, Kota Pasuruan juga memiliki destinasi wisata berupa gedung-gedung kuno dan pelabuhan tradisional. Potensi wisata di Kota Pasuruan saat ini masih banyak yang belum tersentuh dan dikembangkan. Kunjungan wisatawan yang berkunjung ke Kota Pasuruan masih banyak didominasi oleh wisata religi.

Jumlah Kunjungan Wisatawan



Grafik 2.40 Jumlah Kunjungan Wisatawan di Kota Pasuruan Tahun 2017–2021

Sumber: Dinas Pariwisata, Pemuda dan Olahraga Kota Pasuruan, 2022

Berdasarkan grafik diatas jumlah kunjungan wisatawan Kota Pasuruan tahun 2017 s/d 2021 memiliki tren yang fluktuatif, di mana kunjungan wisatawan tertinggi tercaai di tahun 2018 dengan jumlah 634.698 wisatawan dan kunjungan wisatawan terendah berada di tahun 2020 sejumlah 123.538 wisatawan. Jumlah kunjungan wisatawan di tahun 2021 mengalami kenaikan mencapai 259.575 wisatawan dibandingkan tahun 2020. Hal ini mengindikasikan adanya pemulihan sektor pariwisata pasca terdampak pandemi covid-19 yang di dalamnya mengaruskan adanya kebijakan Pembatasan Sosial Berskala Besar (PSBB) sehingga banyak wisata di Kota Pasuruan harus ditutup di tahun 2020.

C. Pertanian

Beras adalah bahan makanan pokok bagi sebagian besar penduduk di Kota Pasuruan. Oleh karenanya, beras menjadi komoditas strategis dalam pembangunan secara umum, khususnya dalam pembangunan sektor pertanian di Kota Pasuruan. Keberadaannya menjadi suatu keharusan sehingga pemerintah senantiasa menitikberatkan perhatiannya pada jenis komoditas ini.





Namun, luas panen mengalami penurunan capaian di tahun 2021 menjadi 2.592 Ha dibanding tahun sebelumnya, yang mencapai 3.382 Ha di tahun 2020, sehingga produksi otomatis juga ikut menjadi mengalami penurunan di tahun 2021, yaitu sebesar 15.106 Ton.

Tabel 2.91: Luas panen, Produktivitas, dan Produksi Padi Kota Pasuruan Tahun 2017–2021

No	Uraian		2017	2018	2019	2020	2021
1	Luas Panen	Ha	2800	2851	2586	3.382	2592
2	Produksi (ton)	Ton	2784	2727	2594	15.711	15.106
3	Produktivitas (kw/ha)	ton/ha	6,48	6,57	6,60	6,6	6,00

Sumber: Dinas Pertanian dan Ketahanan Pangan Kota Pasuruan, 2022

Pada Sektor Peternakan dan kesehatan hewan di Kota Pasuruan memegang peranan yang penting dan strategis dalam pembangunan bidang ekonomi di sektor pertanian. Pada tahun 2021 bidang peternakan mempunyai peranan penting dalam peningkatan produksi daging, produksi susu dan produksi telur. Produksi daging adalah karkas hasil pemotongan ternak ditambah dengan *edible offal* (bagian yang dapat dimakan) yang dalam hal ini produksi daging sapi didapatkan dari pemotongan tercatat yaitu pemotongan ternak yang dilakukan di Rumah Potong Hewan Kota Pasuruan. Produksi susu didapatkan dari susu yang diproduksi dari sapi perah yang ada di Kota Pasuruan dan juga yang diperdagangkan. Produksi telur didapatkan dari produksi telur unggas (ayam buras, ayam ras petelur, burung puyuh, itik dan entok) selama setahun dari populasi unggas di Kota Pasuruan, termasuk yang ditetaskan, rusak dan diperdagangkan di Kota Pasuruan.

Tabel 2.92: Kinerja Bidang Peternakan Kota Pasuruan Tahun 2017–2021

No	Uraian	2017	2018	2019	2020	2021
1	Sapi Potong	428	432	425	457	454
2	Sapi Perah	18	20	20	20	18
3	Kerbau	-	-	-	-	-
4	Kuda	45	42	42	36	30
5	Kambing	2,997	3,104	3,142	3,191	3,232
6	Domba	670	702	669	736	753



No	Uraian	2017	2018	2019	2020	2021
7	Ayam Kampung	43,701	48,261	53,925	50,185	51,400
8	Ayam Petelur	1,447	2,380	2,380	2,000	805
9	Ayam Pedaging	46,000	41,500	35,600	16,000	16,000
10	Itik	21,780	32,125	22,200	16,300	15,000
11	Entok	498	650	675	1,000	1,300
12	Kelinci	63	67	92	75	20
13	telur (kg)	124,561	202,010	143,711	150,359	157,559
14	Susu (liter)	25,028	26,418	24,333	24,333	33,246
15	Daging sapi (ton)	694,382	749,730	667,927	603,386	781,018

Sumber: Dinas Pertanian dan Ketahanan Pangan Kota Pasuruan, 2022

Sektor pertanian terdiri atas sub sektor tanaman bahan makanan, tanaman perkebunan dan peternakan. Dari hasil penghitungan tahun 2017 total nilai PDRB sektor pertanian sebesar Rp.168.1 juta atau dengan kontribusi sebesar 2,36% terhadap total nilai PDRB Kota Pasuruan. Pada tahun 2021 nilai PDRB Sub Sektor Pertanian meningkat menjadi Rp. 193.47 juta dengan nilai Kontribusi PDRB Sub Sektor Pertanian sebesar 2,28%.

Tabel 2.93: Nilai dan Kontribusi Sub Sektor Pertanian Terhadap PDRB ADHB Kota Pasuruan Tahun 2017–2021

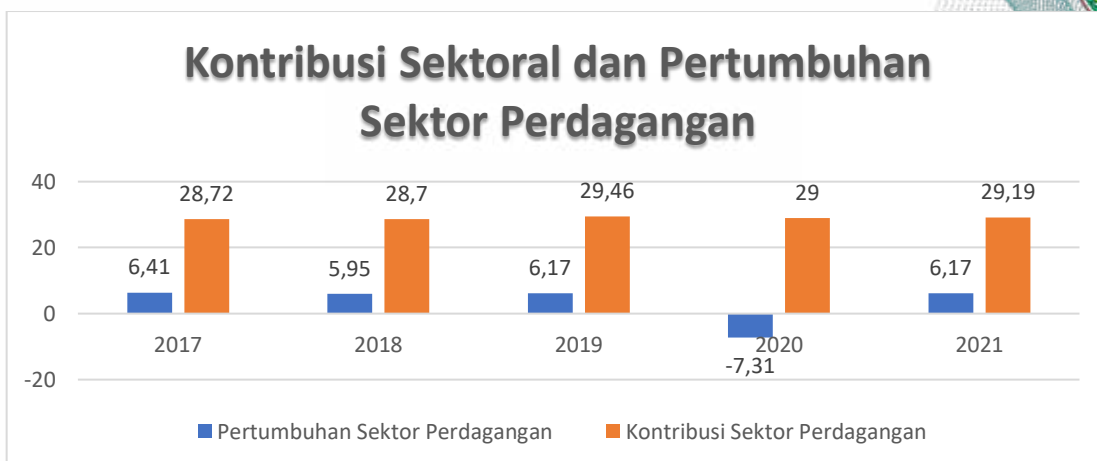
No	Uraian	2017	2018	2019	2020	2021
1	Nilai PDRB Sub Sektor Pertanian (Rp juta)	168,1	175,2	177,5	198,4	193,47
2	Kontribusi PDRB Sub Sektor Pertanian(%)	2,36	2,27	2,14	2,47	2,28

Sumber: Bappeda Kota Pasuruan, 2022

D. Perdagangan

Perdagangan merupakan sektor yang dominan dalam perekonomian Kota Pasuruan. Hal ini bisa dilihat dari komposisi PDRB Kota Pasuruan. Grafik berikut ini menunjukkan data kontribusi sektor perdagangan terhadap PDRB dan pertumbuhan sektor perdagangan.





Grafik 2.41: Kontribusi Sektoral dan Pertumbuhan Sektor Perdagangan Kota Pasuruan Tahun 2017-2021

Sumber: Bappeda Kota Pasuruan, 2022

Pertumbuhan sektor perdagangan Kota Pasuruan di tahun 2017 hingga tahun 2021 bersifat fluktuatif, di mana tercatat angka tertinggi di tahun 2017 sebesar 6,41% dan menurun signifikan di tahun 2020 menjadi bernilai negatif sebesar -7,31% dan kembali mengalami kenaikan positif pada tahun 2021 dengan pertumbuhan sebesar 6,17%. Sedangkan kontribusi sektor perdagangan cenderung mengalami kenaikan yang sedikit, di mana pada tahun 2017 tercatat mencapai 28,72% dan cenderung naik hingga tahun 2019 menjadi 29,46%, namun mengalami sedikit penurunan di tahun 2020 dan kemudian meningkat kembali di 2021 menjadi 29,19%. Hal ini dapat dipahami, mengingat pandemi covid-19 di tahun 2021 menyebabkan banyak perusahaan tidak beroperasi karena adanya kebijakan Pembatasan Sosial Berskala Besar (PSBB) sehingga perdagangan menjadi sektor yang turut berkontraksi.

Tabel 2.94: Kinerja Sektor Perdagangan Kota Pasuruan Tahun 2017-2021

No	Uraian	2017	2018	2019	2020	2021*
1	Ekspor (Rp juta)					
	- Antar daerah	1.735.124	1.735.224	1.736.114	1.711.253	1.700.917
	- Antar negara	214.987	214.371	214.984	215.009	215.394
2	Impor (Rp juta)					
	- Antar daerah	3.612.321	3.642.167	3.712.341	3.762.361	3.825.182
	- Antar negara	-	-	-	-	-

Sumber: Bappeda Kota Pasuruan, 2021



Kinerja sektor perdagangan ini tidak lepas dari keberadaan pasar tradisional di Kota Pasuruan. Pedagang-pedagang toko pracangan rumahan, juga turut memberikan andil bagi sektor perdagangan. Berdasarkan data tersebut, pada tahun 2021 nilai ekspor antar daerah yaitu sebesar Rp. 1.700.917 Juta, sedangkan nilai impor antar daerah sebesar Rp 3.825.182 Juta. Adapun nilai ekspor antar negara Kota Pasuruan pada tahun 2021 mencapai Rp. 215.394 Juta.

Tabel 2.95: Kinerja Pengelolaan Pasar di Kota Pasuruan Tahun 2017–2021

No	Uraian	2017	2018	2019	2020	2021
1	Jumlah pedagang					
	- Ruko	36	38	40	40	40
	- Los	1.077	1.111	1.147	1.153	1.153
	- Kios	667	669	686	695	695
	- Non Kios	1.317	1.268	1.271	1.281	1.281
2	Jumlah sarana penjualan					
	- Ruko	47	47	47	47	47
	- Los	1.824	1.817	1.817	1799	1799
	- Kios	827	827	827	827	827
	- Non Kios	1.898	1.893	1.888	1909	1909

Sumber: Dinas Perindustrian dan Perdagangan Kota Pasuruan, 2021

Kinerja Pengelolaan Pasar di Kota Pasuruan memiliki rata-rata pertumbuhan yang tidak terlalu signifikan. Pada tahun 2017-2021 jumlah ruko cenderung mengalami kenaikan, yaitu di tahun 2017 tercatat 36 ruko dan mengalami kenaikan hingga tahun 2021 menjadi 40 ruko. Sedangkan dalam kurun 2017 hingga 2021 jumlah sarana penjualan ruko memiliki pertumbuhan stagnan dan jumlah sarana penjualan los mengalami penurunan di tahun 2020 dari 1.888 menjadi 1909 dan, jumlah ini bertahan hingga tahun 2021.





Tabel 2.96: Nilai Retribusi Pasar di Kota Pasuruan Tahun 2017-2021

No	Uraian	2017	2018	2019	2020	2021*
1	Pasar Besar					
	- Ruko / Kios	853.735.460	737.176.130	711.790.260	771.940.977	538.545.850
	- Los / Pecoan	81.368.800	105.620.300	151.991.200	116.852.625	66.287.600
	- Ponten	15.000.000	15.000.000	15.000.000	15.000.000	14.128.000
2	Pasar Kebonagung					
	- Ruko / Kios	276.124.600	251.525.225	264.674.175	261.788.363	172.076.213
	- Los / Pecoan	16.572.100	28.516.000	40.718.300	47.601.300	26.226.000
	- Ponten	9.550.000	9.600.000	9.600.000	10.000.000	9.600.000
3	Pasar Poncol					
	- Ruko / Kios	31.445.900	34.089.836	45.443.326	40.339.244	21.530.319
	- Los / Pecoan	14.494.500	16.537.303	22.946.708	24.180.010	13.558.447
	- Ponten	16.200.000	16.200.000	16.200.000	16.200.000	16.200.000
4	Pasar Gadingrejo					
	- Ruko / Kios	131.505.500	136.414.000	158.958.200	161.731.550	137.043.000
	- Los / Pecoan	28.420.200	33.521.000	50.062.800	61.107.200	29.663.000
	- Ponten	15.500.000	15.000.000	15.000.000	18.000.000	15.000.000
5	Pasar Karangketug					
	- Ruko / Kios	126.135.680	128.286.700	132.735.610	138.851.740	114.691.820
	- Los / Pecoan	44.159.200	50.706.900	58.207.700	63.186.350	42.295.000
	- Ponten	17.100.000	17.100.000	17.100.000	17.100.000	17.100.000
6	Pasar Meubel Bukir & Randusari					
	- Ruko / Kios	26.585.100	9.927.600	8.890.200	0	7.405.800
	- Los / Pecoan	92.096.000	88.901.900	93.844.800	105.796.750	77.306.700

Sumber: Dinas Perindustrian dan Perdagangan Kota Pasuruan, 2021



Berdasarkan tabel diatas, nilai retribusi pasar di Kota Pasuruan tahun 2017 s/d 2021 rata-rata tertinggi terdapat pada Pasar Besar dan terendah pada Pasar Meubel Bukir & Randusari. Pada Pasar Besar di tahun 2021, ruko/kios memiliki nilai retribusi sebesar Rp. 538.545.850, los/pecoan sebesar Rp. 66.287.600, dan ponten sebesar Rp. 14.128.000. Sedangkan pada Pasar Meubel Bukir & Randusari di tahun 2021, ruko/kios memiliki nilai retribusi sebesar Rp. 7.405.800, los/pecoan sebesar Rp. 77.306.700.

E. Perindustrian

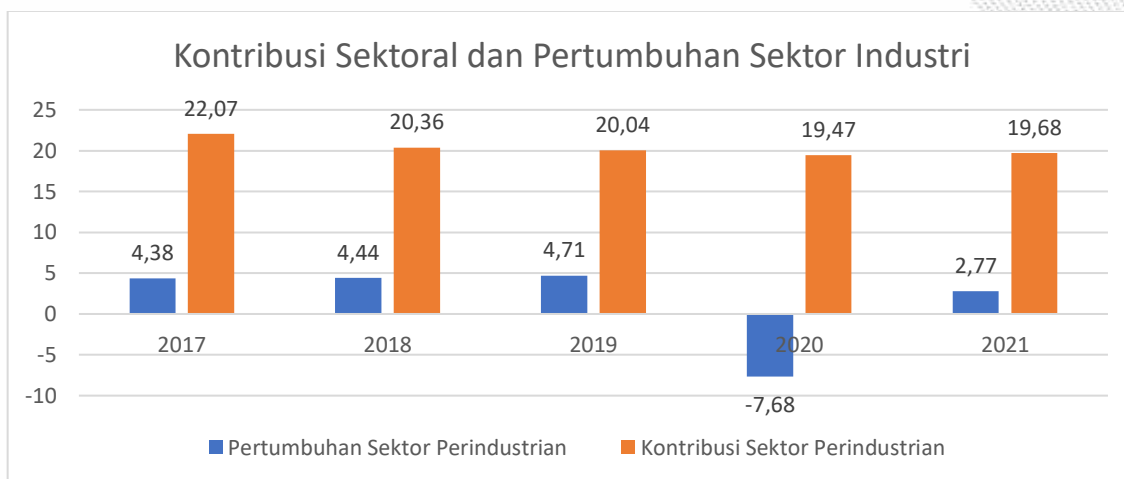
Kontribusi sektor industri terhadap PDRB dijabarkan sebagai perbandingan PDRB sektor Industri terhadap PDRB. Sektor industri pengolahan merupakan sektor strategis, hal tersebut dikarenakan, selain diharapkan mampu menyerap tenaga kerja sangat besar juga memiliki keterkaitan ke depan (*forward linkaged*) dan keterkaitan kebelakang (*backward linkage*) yang relatif banyak.

Pertumbuhan sektor industri di tahun 2017 hingga tahun 2019 konsisten mengalami peningkatan, meskipun tidak terlalu besar yaitu dari 4,38% di tahun 2017 menjadi 4,71% di tahun 2019. Namun pada tahun 2020 mengalami penurunan signifikan menjadi -7,68%. Setelah mengalami kontraksi pada tahun 2020, pertumbuhan pada sektor industri pada tahun 2021 dapat mulai pulih dengan pertumbuhan sebesar 2,77%. Adapun kontribusi sektor industri mengalami penurunan di mana pada tahun 2017 kontribusi sektor industri di Kota Pasuruan sebesar 22,07% turun menjadi 20,04% di tahun 2019, penurunan disebabkan beberapa hal diantaranya banyak perusahaan yang tutup dan juga tidak beroperasi. Pada Tahun 2020 Kontribusi Sektor Industri terhadap PDRB Kota Pasuruan menurun tipis menjadi 19,47% dan kembali naik menjadi 19,68% pada tahun 2021. Hal tersebut merupakan imbas dari banyaknya perusahaan yang tidak beroperasi ini mengakibatkan tenaga kerja produktif memilih bekerja di perusahaan yang ada di luar Kota Pasuruan. Selain itu, pandemi covid-19 di tahun 2020 juga menyebabkan banyak perusahaan tidak beroperasi karena adanya kebijakan Pembatasan Sosial Berskala Besar (PSBB). Sektor Industri unggulan di Kota Pasuruan terdiri dari komoditas mebel, logam, makanan olahan, konveksi, kerajinan, alas kaki, batik, anyaman dan gerabah. Penguatan tipis tersebut bisa diakibatkan oleh menurunnya kontribusi sektor-sektor lain pada





PDRB Kota pasuruan, sehingga pada sektor industri seakan-akan menguat. Grafik berikut menyajikan gambaran kinerja sektor perindustrian pada PDRB Kota Pasuruan tahun 2017-2021.

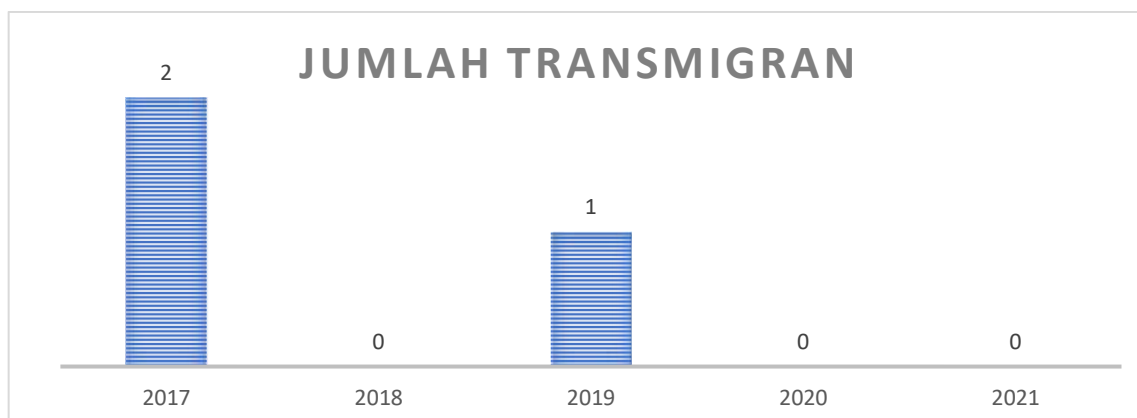


Grafik 2.42: Kontribusi Sektoral dan Pertumbuhan Sektor Industri Kota Pasuruan Tahun 2017-2021

Sumber: BPS Kota Pasuruan, 2022

F. Transmigrasi

Program transmigrasi bertujuan untuk memecahkan masalah kependudukan dan mengoptimalkan pembangunan daerah. Transmigrasi tidak hanya memindahkan penduduk saja, tetapi juga berusaha meningkatkan pembangunan daerah tujuan dan kesejahteraan individu/transmigran yang bersangkutan. Grafik berikut menyajikan data jumlah transmigran Kota Pasuruan.



Grafik 2.43: Jumlah Transmigran Kota Pasuruan Tahun 2017-2021

Sumber: Dinas Tenaga Kerja Kota Pasuruan, 2022



Sasaran penyelenggaraan transmigrasi adalah meningkatkan kemampuan dan produktivitas masyarakat transmigrasi, membangun kemandirian dan mewujudkan integrasi di permukiman transmigrasi, sehingga ekonomi dan sosial budaya mampu tumbuh dan berkembang secara berkelanjutan. Pada tahun 2017-2021 jumlah transmigran Kota Pasuruan cenderung menurun, tercatat pada tahun 2018, 2020 dan 2021 tidak ada transmigran di Kota Pasuruan, sedangkan jumlah transmigran tertinggi tercatat pada tahun 2017 sebesar 2 transmigran.

2.1.3.4. Fokus Urusan Pemerintahan Fungsi Penunjang

A. Administrasi Pemerintahan

Peningkatan kualitas pelayanan publik dimaksudkan untuk Peningkatan Kualitas Pelayanan Publik sesuai kebutuhan dan harapan masyarakat, dan jumlah unit pelayanan publik di Kota Pasuruan semakin meningkat berkat partisipasi masyarakat, serta terwujudnya unit pelayanan yang berprestasi, sebagaimana dalam tabel berikut.

Tabel 2.97: Kinerja Pelayanan Publik di Kota Pasuruan Tahun 2017–2020

No	Uraian	2017	2018	2019	2020	2021*
1	Jumlah layanan yang memiliki Standar Pelayanan Publik dan Standar Operating Procedure	106	106	120	106	106
2	Jumlah PD yang memiliki SPP dan SOP	34	34	41	41	41
3	Jumlah PD/unit pelayanan yang melakukan survei Indeks Kepuasan Masyarakat	11	58	15	71	71

Sumber: Bagian Organisasi Sekretariat Daerah Kota Pasuruan, 2022

Penataan kelembagaan dan ketatalaksanaan dimaksudkan untuk terbentuknya kelembagaan yang efektif dan efisien, dan terwujudnya penyempurnaan tata laksana dan hubungan kerja antara lembaga. Salah satu parameternya adalah penyusunan *standar operating procedure* atau SOP. Berdasarkan data diatas tahun jumlah PD yang memiliki SPP dan SOP selama tahun 2017 s/d 2021 cenderung mengalami kenaikan, yaitu di tahun 2017 tercatat berjumlah 34, dan di tahun 2019 menjadi 41 PD yang memiliki SPP





dan SOP. Sedangkan jumlah layanan yang memiliki SPP dan SOP cenderung stagnan setiap tahunnya yaitu sebesar 106 layanan, dan hanya tahun 2019 yang memiliki 120 layanan. Selain itu jumlah PD/unit pelayanan yang melakukan survei Indeks Kepuasan Masyarakat (IPM) cenderung fluktuatif, tercatat jumlah PD/unit pelayanan tertinggi berada di tahun 2021 sebesar 71, dan hanya berjumlah 11 PD/unit pelayanan di tahun 2017.

Upaya pengembangan pengadaan barang dan jasa, terutama dilaksanakan melalui pelaksanaan lelang melalui sistem elektronik (LPSE), dan peningkatan kualitas SDM pengadaan barang dan jasa pemerintah. Pelaksanaan lelang melalui LPSE, pada tahun 2020 dan 2021 mencapai jumlah 47 paket yang dilelang, capaian tersebut menurun jika dibandingkan tahun sebelumnya yang tercatat sebesar 160 paket. Selain itu, di tahun 2020 tidak terdapat personil yang difasilitasi atau memiliki sertifikasi pengadaan barang dan jasa. Untuk kegiatan peningkatan kualitas SDM pengadaan barang dan jasa pemerintah, maka dilaksanakan fasilitasi sertifikasi keahlian pengadaan barang dan jasa pemerintah, sebagaimana tersaji pada tabel berikut.

Tabel 2.98: Kinerja Pengadaan Barang dan Jasa Pemerintah Kota Pasuruan Tahun 2017-2021

No	Uraian	2017	2018	2019	2020	2021*
1	Jumlah paket yang dilelang secara elektronik	161	159	160	47	47
2	Jumlah paket yang dilelang	161	159	160	47	47
3	Jumlah personil yang difasilitasi dalam sertifikasi pengadaan barang dan jasa	50	0	40	0	0
4	Jumlah personil yang memiliki sertifikat pengadaan barang dan jasa	21	0	0	0	0

Sumber: Bagian Layanan Pengadaan Sekretariat Daerah Kota Pasuruan, 2021

Jumlah frekuensi kegiatan DPRD Kota Pasuruan menurut jenis kegiatannya. Jenis kegiatan DPRD Kota Pasuruan di tahun 2021 tercatat paling banyak adalah Rapat Kerja (77), disusul kemudian dengan kegiatan Kunjungan Kerja (48) dan Sidang Paripurna (46). Rata-rata frekuensi kegiatan DPRD tahun 2021 meningkat jika dibandingkan tahun sebelumnya, hanya kegiatan panitia khusus, dan rapat kerja yang menurun jumlahnya di tahun 2021.



Tabel 2.99: Frekuensi Kegiatan DPRD Kota Pasuruan Menurut Jenis Kegiatan Tahun 2017–2021

No	Uraian	2017	2018	2019	2020	2021*
1	Sidang paripurna	24	24	43	21	46
2	Panitia musyawarah	11	5	3	11	11
3	Panitia khusus	17	11	9	14	13
4	Panitia anggaran	22	7	13	9	14
5	Rapat komisi	45	24	77	41	44
6	Rapat fraksi	11	11	10	3	16
7	Rapat kerja	36	77	41	85	77
8	Rapat dengar pendapat	2	8	1	0	0
9	Kunjungan kerja	143	63	57	40	48
10	Pengaduan masalah	8	4	9	5	14
11	Jumlah PAW	1	0	0	0	0

Sumber: Sekretariat DPRD Kota Pasuruan, 2020

B. Pengawasan

Penyelenggaraan pelayanan publik yang dilaksanakan oleh aparatur pemerintah dalam berbagai sektor pelayanan terutama yang menyangkut pemenuhan kebutuhan hak-hak sipil dan kebutuhan dasar, yang masih dirasakan belum sesuai dengan tuntutan dan harapan masyarakat. Hal ini bisa diketahui antara lain dari banyaknya pengaduan, keluhan yang disampaikan oleh masyarakat melalui media massa maupun langsung kepada unit pelayanan. Keluhan ini bisa menyangkut sistem dan prosedur pelayanan yang masih berbelit-belit, tidak transparan, kurang informatif, kurang akomodatif dan kurang konsisten, sehingga kurang menjamin kepastian (hukum, waktu dan biaya) serta masih adanya praktik pungutan tidak resmi. Cakupan tindak lanjut temuan BPK Kota Pasuruan di tahun 2020 dan 2021 tercatat sebesar 48 temuan, hal ini meningkat dibandingkan tahun 2019 yang hanya sebesar 25 temuan. Temuan inspektorat tahun 2017 s/d 2021 mengalami tren penurunan, di mana sebesar 51 temuan di tahun 2017 dan menjadi 0 temuan di tahun 2021. Pelanggaran disiplin PNS selama kurun waktu 5 tahun terakhir bersifat fluktuatif, namun menurun di tahun 2020 tercatat masih terdapat 6 pelanggaran. Selain itu, di tahun 2020 terdapat pelanggaran pidana kriminal sebanyak 2 dan



penyalahgunaan jabatan/wewenang sebanyak 4 pelanggaran, sebagaimana tersaji pada tabel berikut.

Tabel 2.100: Kinerja Pengawasan Pemerintah Kota Pasuruan Tahun 2016-2020

No	Uraian	2017	2018	2019	2020	2021*
1	Cakupan tindak lanjut temuan BPK	93,21	79,22	25	48	48
	Temuan					
	Jumlah temuan	37	28	28	24	20
	Nilai temuan (Rp juta)	344	2756	6748	1412	4614
	Temuan ditindaklanjuti					
	Jumlah temuan	31	25	10	6	2
	Nilai temuan (Rp juta)	113	2569	5346	141	2758
	Temuan yang belum ditindaklanjuti					
	Jumlah temuan	162	100	121	18	0
	Nilai temuan (Rp juta)	4348	5056	9377	162	2676
2	Temuan Inspektorat					
	Temuan	51	40	0	0	0
	Temuan yang sudah ditindaklanjuti	51	0	0	0	0
	Temuan yang belum ditindaklanjuti	0	40	0	0	0
3	Pelanggaran Disiplin PNS					
	Ringan	0	14	4	1	0
	Sedang	1	10	1	1	0
	Berat	2	14	17	4	0
4	Pelanggaran Pidana					
	Kriminal	0	0	1	2	0
	Penyalahgunaan jabatan/wewenang	0	3	0	4	0
	Korupsi	1	0	1	0	0
	Narkoba	0	0	0	0	0

Sumber: Inspektorat Kota Pasuruan, 2022

C. Perencanaan

Perencanaan pembangunan di Kota Pasuruan telah memenuhi amanat Undang-Undang Nomor 25 Tahun 2004 tentang Sistem Perencanaan Pembangunan Nasional, khususnya dari aspek dokumen perencanaan dan pelaksanaan prinsip partisipatif. Dokumen Rencana Pembangunan Jangka



Panjang Daerah atau RPJPD Kota Pasuruan ditetapkan melalui Peraturan Daerah Kota Pasuruan Nomor 15 Tahun 2010. Penjabaran 5 tahunan atas rencana jangka panjang tersebut, dituangkan dalam dokumen Rencana Pembangunan Jangka Menengah Daerah atau RPJMD yang ditetapkan melalui peraturan daerah. Dalam setiap tahunnya, perencanaan strategis ini dijabarkan melalui Rencana Kerja Pemerintah Daerah atau RKPD, yang ditetapkan melalui peraturan walikota.

Untuk menjaga agar substansi rencana pembangunan mampu memaksimalkan potensi lokal, maka penyusunan rencana pembangunan dilaksanakan dengan mempertimbangkan aspirasi masyarakat, melalui musyawarah perencanaan pembangunan atau musrenbang. Pelaksanaan musrenbang ini diawali mulai tingkat RT/RW (pra musrenbang kelurahan), tingkat kelurahan (musrenbang kelurahan), tingkat kecamatan (musrenbang kecamatan) hingga tingkat kota (musrenbang kota).



Grafik 2.44: Tingkat Perencanaan Pembangunan Partisipatif Kota Pasuruan Tahun 2017-2021

Sumber: Bappelitbangda, 2022

Berdasarkan data diatas, tingkat perencanaan pembangunan partisipatif selama periode tahun 2017 s/d 2021 cenderung turun selama tahun 2018 dan naik kembali di tahun 2019. Tingkat perencanaan pembangunan partisipatif tahun 2019 dan 2020 memiliki nilai yang sama yaitu sebesar 29,33. Angka tersebut meningkat jika dibandingkan tahun sebelumnya yang hanya tercatat 24,98. Sehingga dalam pelaksanaan penyusunan rencana pembangunan lebih banyak mempertimbangkan aspirasi masyarakat, melalui musyawarah perencanaan pembangunan atau musrenbang dari



tahun sebelumnya. Sebagaimana tahun sebelumnya, tingkat partisipasi pada tahun 2021 masih berada dibawah 30%, yaitu hanya sebesar 29.49.

Dokumen perencanaan pembangunan pada tingkat PD di Kota Pasuruan juga telah tersusun, baik pada jangka waktu lima tahunan maupun tahunan. PD Kota Pasuruan saat ini terdiri atas: 1 sekretariat daerah, 1 sekretariat DPRD, 18 dinas, 6 badan, 1 satuan, 4 kecamatan, 1 inspektorat dan 1 rumah sakit. Rencana strategis atau Renstra PD, disahkan melalui keputusan walikota dan ditetapkan dengan keputusan kepala PD.

D. Keuangan

Pengelolaan keuangan diarahkan pada pengendalian proporsi belanja pegawai, dengan belanja untuk pembangunan (baik belanja barang dan jasa maupun belanja modal). Belanja pegawai Kota Pasuruan tahun 2017 s/d 2021 cenderung fluktuatif, dimana tahun 2017 tercatat belanja pegawai sebesar Rp. 386 milyar, selanjutnya meningkat kembali hingga tahun 2019 menjadi Rp. 460 milyar, namun kembali menurun di tahun 2021 menjadi Rp. 368 milyar. Sedangkan total belanja tahun 2017 s/d 2021 mengalami perkembangan fluktuatif, di mana pada tahun 2017 tercatat Rp. 996 milyar dan terus meningkat hingga tahun 2019 menjadi Rp. 1.151 milyar, dan turun menjadi Rp. 924 milyar di tahun 2020 namun kembali meningkat di tahun 2021 hingga mencapai 1.048. Persentase belanja pegawai Kota Pasuruan tercatat tertinggi di tahun 2020 sebesar 49.39% dan menurun menjadi 35% pada tahun 2021.

Tabel 2.101: Proporsi Belanja Pegawai APBD Pemerintah Kota Pasuruan Tahun 2017–2021

No	Uraian	2017	2018	2019	2020	2021
1	Belanja pegawai (Rp milyar)	386	402	460	407	368
2	Total belanja (Rp milyar)	996	1.006	1.151	824	1.048
3	Persentase belanja pegawai	38,76	39,96	39,96	49,39	35

Sumber: Badan Pengelolaan Keuangan dan Aset Kota Pasuruan, 2022

Kewenangan yang diberikan kepada daerah akan membawa konsekuensi terhadap kemampuan daerah untuk mengantisipasi tuntutan masyarakat akan pelayanan yang lebih baik dan prima. Untuk itu daerah harus



menyediakan sumber-sumber pendanaan yang memadai dan dituntut kreativitas daerah serta kemampuan aparat daerah dalam upaya menggali potensi daerah sehingga dapat meningkatkan penerimaan Daerah.

E. Kepegawaian

Dalam rangka mendukung reformasi birokrasi, diperlukan peningkatan kualitas Sumber Daya Manusia (SDM) aparatur yang profesional, dalam arti memiliki pengetahuan dan keterampilan yang baik, disiplin atau taat pada ketentuan yang berlaku, serta berdedikasi tinggi, sehingga setiap Pegawai Negeri Sipil di Kota Pasuruan mampu melaksanakan tugas yang diberikan. Tabel berikut menyajikan kinerja kepegawaian pemerintah Kota Pasuruan.

Tabel 2.102: Kinerja Kepegawaian Pemerintah Kota Pasuruan Tahun 2017–2021

No	Uraian	2017	2018	2019	2020	2021*
1	Jumlah peserta Wawasan kepemimpinan yang lulus	0	0	0	0	0
2	Jumlah peserta yang lulus ujian dinas/penyesuaian	0	60	0	0	35
3	Jumlah PNS yang mendapat fasilitasi tugas belajar S1, S2, S3	7	0	1	0	1
4	Jumlah PNS yang mendapat fasilitasi izin belajar S1, S2, S3	78	62	38	37	36
5	Jumlah PNS yang diusulkan dan lulus Diklat Pim II	0	3	2	0	3
6	Jumlah PNS yang diusulkan dan lulus Diklat Pim III	13	7	5	0	0
7	Jumlah PNS yang diusulkan dan lulus Diklat Pim IV	0	35	30	0	30
8	Jumlah penetapan pelanggaran hukuman disiplin pegawai	3	41	9	6	0
9	Jumlah penetapan pelanggaran pidana	1	3	3	1	3
10	Jumlah penetapan pemberian ijin perceraian	6	8	9	7	7
11	Jumlah surat penolakan perceraian	1	0	0	0	7



No	Uraian	2017	2018	2019	2020	2021*
12	Jumlah Calon Praja IPDN yang difasilitasi	0	0	0	0	0
13	Seleksi CPNS:	-	-			0
	- Pendaftar yang mengirim berkas lamaran	-	3.709	2.702	0	2.772
	- Pendaftar yang memenuhi syarat	-	2.668	2.339	0	2.296
	- Lulus	-	238	Proses	0	103
	- Formasi yang ditetapkan	-	256	166	0	506

Sumber: Badan Kepegawaian Daerah Kota Pasuruan, 2022

Pengembangan sumber daya kepegawaian di PD, salah satunya, diarahkan agar mampu menyusun formasi pegawai dengan benar dan sesuai dengan ketentuan. Kebutuhan PNS Kota Pasuruan tahun 2017 s/d 2021 memiliki jumlah yang fluktuatif. Pada tahun 2021 kebutuhan PNS Kota Pasuruan tercatat sebesar 5.162, angka tersebut meningkat dari tahun sebelumnya yang sebesar 3.883. Sedangkan kekurangan PNS Kota Pasuruan mengalami tren kenaikan, di mana kekurangan PNS pada tahun 2019 tercatat sebesar 615 meningkat di tahun 2020 menjadi 804 dan kembali meningkat di tahun 2021 hingga mencapai 1.941. Tabel berikut menyajikan data kebutuhan pegawai di Kota Pasuruan.

Tabel 2.103: Jumlah Kebutuhan PNS di Lingkungan Pemerintah Kota Pasuruan Tahun 2017–2021

No	Uraian	2017	2018	2019	2020	2021*
1	Kebutuhan PNS	4.470	3.976	3.863	3.883	5.162
2	Jumlah PNS	3.216	3.088	3.248	3.908	3.054
3	Kekurangan PNS	1254	888	615	804	1.941

Sumber: Badan Kepegawaian Daerah Kota Pasuruan, 2022

Untuk membentuk figur pegawai yang berintegritas, maka salah satu upaya yang ditempuh adalah pembinaan kepegawaian. Termasuk di dalamnya adalah pemberian sanksi bagi pegawai yang melanggar aturan. Tabel berikut menyajikan data penanganan pelanggaran pegawai.





Tabel 2.104: Penanganan Pemrosesan Pelanggaran Pegawai di Kota Pasuruan Tahun 2017–2021

No	Uraian	2017	2018	2019	2020	2021*
1	Pelanggaran Disiplin PNS:					
	- Ringan	-	14	0	1	2
	- Sedang	1	10	0	1	3
	- Berat	2	14	9	4	3
2	Pelanggaran Pidana:					0
	- Kriminal	-	-	1	1	0
	- Penyalahgunaan jabatan/wewenang	-	3	0	0	6
	- Korupsi	1	-	0	0	2
	- Narkoba	-	-	1	0	1
4	Perceraian:					0
	- Pemberian izin perceraian	6	9	9	7	6
	- Penolakan izin perceraian	1	3	0	0	7
5	Konseling PNS	-	-	0	0	0

Sumber: Badan Kepegawaian Daerah Kota Pasuruan, 2021

F. Penelitian dan Pengembangan

Dalam rangka percepatan pencapaian tujuan-tujuan pembangunan, inovasi kerap diperlukan oleh suatu daerah. Oleh karena itu diperlukan suatu upaya penelitian dan pengembangan terhadap berbagai isu persoalan sebagai upaya pemecahan persoalan-persoalan serta tantangan yang terjadi. Terkait hal ini, Kota Pasuruan mendorong berbagai pihak untuk mencurahkan daya upaya hasil pikir dengan memfasilitasi berbagai kegiatan penelitian dan pengembangan di Kota Pasuruan. Selain mendorong penelitian dan pengembangan berbagai pihak, Kota Pasuruan telah mengupayakan pengembangan Sistem Inovasi Daerah (SIDa). Urusan penelitian dan pengembangan antara lain diselenggarakan melalui penyusunan studi ataupun kajian. Hasilnya akan digunakan untuk menyempurnakan kebijakan, yang muaranya akan meningkatkan kinerja pemerintahan dan pembangunan dalam rangka meningkatkan kesejahteraan masyarakat.

Badan Perencanaan Pembangunan, Penelitian dan Pengembangan Daerah yang mempunyai tugas melaksanakan urusan pemerintah daerah di



bidang penelitian dan pengembangan mempunyai tujuan meningkatkan inovasi perencanaan pembangunan daerah. Badan Perencanaan Pembangunan, Penelitian dan Pengembangan Daerah berusaha melaksanakan arah kebijakan pembangunan Kota Pasuruan yaitu pengembangan *e-government* melalui sistem informasi manajemen yang terintegrasi dan pengaktifan sub domain di setiap lembaga pemerintah daerah dan pengembangan city branding dan penguatan inovasi dalam tata kelola pemerintahan dan pelayanan publik. Pencapaian tujuan ini diukur dengan satu indikator urusan penelitian dan pengembangan, yaitu persentase pemanfaatan dokumen hasil litbang pembangunan oleh pemangku-kepentingan dengan target 47,87% terealisasi 40% dengan capaian 93%. Faktor pendukung capaian kinerja ini adalah tersedianya tenaga ahli kelitbang yang kompeten. Adapun Capaian target indikator kinerja penyelenggaraan urusan tahun 2020 dapat dilihat pada tabel berikut.

Tabel 2.105: Persentase pemanfaatan dokumen litbang pembangunan oleh pemangku-kepentingan 2021

No	Indikator Kinerja	Satuan	Target	Realisasi	Capaian
1	Persentase pemanfaatan dokumen litbang pembangunan oleh pemangku-kepentingan	%	70	58,3	83,29

Sumber: Bappelitbangda, 2022.

2.1.4. Aspek Daya Saing Daerah

Daya saing daerah merupakan salah satu aspek tujuan penyelenggaraan otonomi daerah sesuai dengan potensi, kekhasan dan unggulan daerah. Suatu daya saing merupakan salah satu faktor kunci keberhasilan pembangunan ekonomi yang berhubungan dengan tujuan pembangunan daerah dalam mencapai tingkat kesejahteraan yang tinggi dan berkelanjutan.

2.1.4.1. Fokus Kemampuan Ekonomi Daerah

Kemampuan ekonomi daerah dalam konteks daya saing daerah adalah bahwa kapasitas ekonomi daerah harus memiliki daya tarik bagi pelaku ekonomi yang telah ada dan yang akan masuk ke suatu daerah untuk menciptakan multiplier effect bagi peningkatan daya saing daerah.



Dalam lima tahun terakhir, rata-rata konsumsi rumah tangga di Kota Pasuruan cenderung mengalami peningkatan, yang semula di tahun 2017 sebesar 4.893 milyar dan meningkat hingga tahun 2021 menjadi 5.902,68 Milyar. Perlu kehati-hatian dalam menafsirkan peningkatan rata-rata pengeluaran per kapita ini, karena belum tentu menjadi gambaran peningkatan kesejahteraan. Mengingat terjadinya peningkatan konsumsi bisa dipengaruhi oleh terjadinya peningkatan harga yang terukur melalui inflasi, bukan karena pendapatan yang meningkat.

Tabel 2.106: Konsumsi Rumah Tangga pada PDRB Atas Dasar Harga Berlaku Menurut Pengeluaran Kota Pasuruan Tahun 2017–2021

No	Uraian	2017	2018	2019	2020	2021
1	Pengeluaran Konsumsi Rumah Tangga (Rp. Milyar)	4.893,87	5.335,29	5.732,49	5.595,19	5.902,68
2	Struktur pengeluaran konsumsi rumah tangga:					
	Makanan, Minuman dan Rokok (%)	26,32	26,14	26,03	28,08	-
	Pakaian dan Alas Kaki	3,84	3,83	3,75	3,81	-
	Perumahan, Perkakas, Perlengkapan dan Penyelenggaraan Rumah Tangga (%)	15,33	15,17	14,96	15,71	-
	Kesehatan dan Pendidikan	6,91	6,88	6,81	7,41	-
	Transportasi, Komunikasi, Rekreasi, dan Budaya (%)	24,64	25,01	25,39	21,75	-
	Hotel dan Restoran (%)	18,05	18,10	18,21	18,02	-
	Lainnya	4,89	4,88	4,85	5,21	-
	Total Konsumsi	100,00	100,00	100,00	100,00	-

Sumber: BPS PDRB Kota Pasuruan, 2017-2021

Dilihat pada tabel diatas konsumsi non makanan lebih unggul dibandingkan konsumsi makanan. Konsumsi makanan memberikan porsi kurang



dari 30 persen setiap tahunnya dan selama tahun 2017 sampai dengan 2020 mengalami peningkatan dari 26,32 persen menjadi 28,08 persen. Sementara konsumsi non makanan mencapai di atas 70 persen. Selama tahun 2017 sampai dengan 2019 persentasenya meningkat dari 73,66 persen menjadi 73,97 persen, kemudian pada tahun 2020 persentasenya turun menjadi 71,92 persen. Diantara komponen konsumsi bukan makanan, sub komponen Transportasi, Komunikasi, Rekreasi dan Budaya memberikan kontribusi tertinggi setiap tahunnya yakni berada pada kisaran 22 sampai dengan 25 persen terhadap total konsumsi akhir rumah tangga. Semakin tinggi pendapatan/kesejahteraan seseorang, maka proporsi pengeluaran untuk memenuhi kebutuhan makanan akan menurun, namun sebaliknya pengeluaran untuk non makanan proporsinya akan semakin meningkat (Hukum Engel/Engel law). Secara umum, struktur konsumsi akhir rumah tangga Kota Pasuruan terdiri dari konsumsi makanan dan non makanan memiliki kohesi kuat. Perubahan dan pengaruh tatanan ekonomi sosial dalam masyarakat sehingga kebutuhan non makanan saat ini lebih menjadi prioritas. Hal ini tercermin dari pola konsumsi penduduk yang lebih besar proporsi pengeluaran untuk kebutuhan non makanan dibandingkan pengeluaran untuk kebutuhan makanan.

2.1.4.2. Fokus Fasilitas Wilayah/Infrastruktur

Untuk meningkatkan daya saing daerah, dibutuhkan kelancaran pendistribusian arus barang, mobilitas penumpang serta kemudahan akses terhadap prasarana transportasi lainnya. Pelayanan transportasi yang efektif dan efisien melalui pemaduan jaringan pelayanan dan juga prasarana, diharapkan menjadi daya tarik yang kuat bagi masuknya investasi.

Tabel 2.107: Rasio Panjang Jalan dengan Jumlah Kendaraan Bermotor Kota Pasuruan Tahun 2017-2021

No	Uraian	2017	2018	2019	2020	2021*
1	Panjang jalan (km)	91.51	91,51	78,93	79,93	79,93
2	Jumlah kendaraan bermotor (unit)	90.600	92.800	90.772	92.548*	92.196
3	Rasio per 1.000 kendaraan	9,89	9,75	9,55	9,75	9,5

Sumber: Bappelitbangda, 2022

*) Data Sementara

Pada tahun 2020 rasio panjang jalan per jumlah kendaraan di Kota Pasuruan tercatat 9,75 km untuk setiap 1.000 kendaraan bermotor, lebih padat bila



dibandingkan dengan tahun 2019 yang mencapai 9,55 km per 1.000 kendaraan bermotor. Sedangkan panjang jalan ditahun 2019 dan 2020 stagnan sebesar 78,93 km. Kepadatan ini disebabkan pertumbuhan jumlah kendaraan bermotor lebih cepat bila dibandingkan dengan perkembangan panjang jalan yang ada. Sedangkan pada tahun 2021 tingkat kepadatannya mengalami penurunan yakni hanya berkisar di angka 9.5 km per 1000 kendaraan.

Perkembangan jumlah orang yang menggunakan angkutan umum menunjukkan gejala fluktuatif, namun sedikit berkecenderungan menurun. Hal ini patut diduga sebagai akibat dari bertambahnya jumlah kendaraan pribadi. Tabel berikut menyajikan jumlah orang yang terangkut dalam angkutan umum.

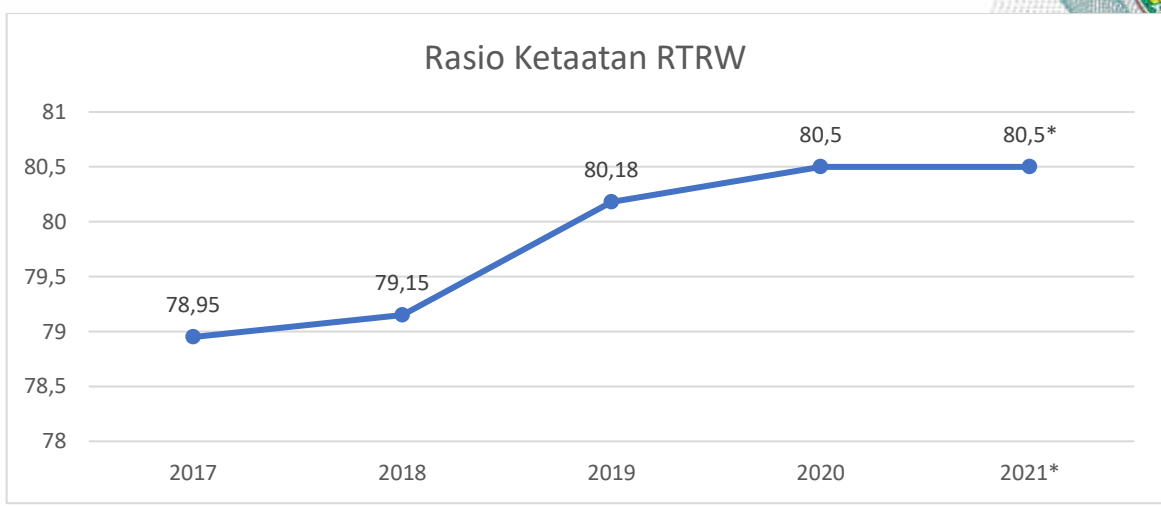
Tabel 2.108: Jumlah Orang dan Barang Yang Terangkut Melalui Terminal, Stasiun dan Pelabuhan Kota Pasuruan Tahun 2017–2021

No	Uraian	Keberangkatan					Kedatangan				
		2017	2018	2019	2020	2021*	2017	2018	2019	2020	2021*
1	Terminal (orang)	7,125,198	6,768,938	6,944,715	3,077,139	2,902,937	7,015,951	6,655,153	6,809,368	3,317,403	3,468,016
2	Stasiun (orang)	16,765	1,928	19,577	10,262	8,838	16,432	18,897	19,817	9,985	12,203
3	Pelabuhan (baran)	1,021	1,019	1,032	728	754	6,654	6,787	6,921	3,589	3,455

Sumber: Dinas Perhubungan Kota Pasuruan

Perkembangan rasio ketaatan terhadap Rencana Tata Ruang Wilayah hingga tahun 2021, dapat diketahui dari realisasi RTRW dibandingkan dengan rencana peruntukan RTRW. Dari data yang diperoleh, diketahui bahwa rasio realisasi RTRW terhadap rencana peruntukan RTRW atau ketaatan RTRW pada tahun 2017-2021, berkisar sebesar 78,95 hingga 80,50 persen. Angka ini menunjukkan bahwa pada tahun 2021, tingkat ketaatan RTRW Kota Pasuruan sebesar 80,50 persen, sedangkan tingkat penyimpangan dari RTRW hanya berkisar 19,50 persen, sebagaimana tabel berikut.





Grafik 2.45: Rasio Ketaatan RTRW Kota Pasuruan Tahun 2017–2021

Sumber: Bappelitbangda Kota Pasuruan

*) Data Sementara

Jumlah bank dan cabangnya adalah jumlah kantor pusat, kantor cabang, kantor cabang pembantu dan kantor kas. Semakin banyak jumlah kantor disuatu daerah menunjukkan bahwa daerah tersebut mempunyai potensi ekonomi yang lebih tinggi. Secara umum jumlah bank dan cabangnya di Kota Pasuruan tahun 2017 s/d 2021 cenderung stagnan sebagaimana tersaji pada Tabel berikut.

Tabel 2.109: Jenis dan Jumlah Bank dan Cabangnya Kota Pasuruan Tahun 2017–2021

No	Uraian	2017	2018	2019	2020	2021*
1	Bank umum					
	Bank konvensional	13	12	12	13	13
	Bank syariah	4	5	5	6	6
2	BPR					
	Bank konvensional	2	2	2	2	2
	Bank syariah	-	-	-	-	-

Sumber: Bagian Administrasi Perekonomian dan SDA Daerah Kota Pasuruan

*) Data Sementara

Semakin meningkatnya jumlah perusahaan asuransi menunjukkan kebutuhan jasa asuransi, yang merupakan salah satu sarana finansial dalam tata ekonomi. Baik dalam menghadapi risiko finansial yang timbul sebagai akibat dari risiko yang paling mendasar yaitu risiko alamiah datangnya kematian maupun dalam menghadapi berbagai risiko atas harta benda yang dimiliki. Jumlah





kantor perusahaan asuransi di Kota Pasuruan pada tahun 2021 meningkat menjadi 10 kantor dari tahun sebelumnya yang hanya 7 kantor perusahaan asuransi, sebagaimana tersaji pada grafik berikut.

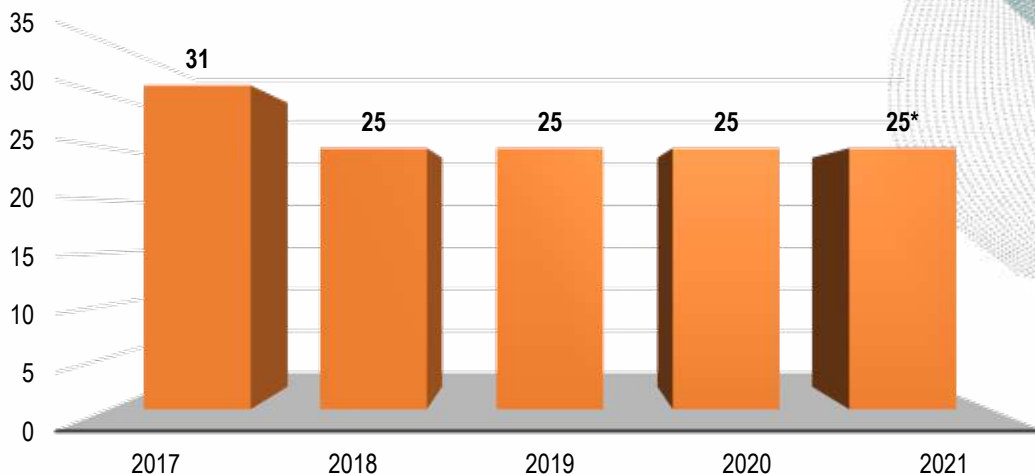


Grafik 2.46: Jumlah Kantor Perusahaan Asuransi Kota Pasuruan Tahun 2017–2021

Sumber: Bagian Administrasi Perekonomian dan SDA Daerah Kota Pasuruan, 2021

Ketersediaan rumah makan pada suatu daerah menunjukkan tingkat daya tarik investasi suatu daerah. Sedangkan banyaknya rumah makan menunjukkan perkembangan kegiatan ekonomi suatu daerah dan peluang-peluang yang ditimbulkannya. Selama 5 tahun terakhir, perkembangan jumlah rumah makan di Kota Pasuruan cenderung stagnan di setiap tahunnya yaitu sebesar 25 rumah makan, dan jumlah terbesar terjadi di tahun 2017 berjumlah 31 rumah makan. Hal ini menunjukkan stagnansi pada sektor usaha kuliner. Stagnansi tersebut menunjukkan dibutuhkan upaya dalam mendorong usaha kuliner di Kota Pasuruan agar mengalami peningkatan, baik itu dengan membuka ruang investasi maupun stimulus modal usaha bagi masyarakat, jumlah rumah makan dari tahun 2017-2021 tersaji pada grafik berikut.





Grafik 2.47: Jumlah Rumah Makan Kota Pasuruan Tahun 2017–2021

Sumber: Bagian Administrasi Perekonomian dan SDA Daerah Kota Pasuruan, 2020

Jasa akomodasi merupakan salah satu penunjang keberhasilan pembangunan ekonomi di Kota Pasuruan. Jumlah hotel tada tahun 2017-2021 cenderung meningkat, dimana tahun 2017 tercatat 6 unit dan 2021 tercatat 9 unit, dengan jumlah kamar mencapai 559 kamar dan jumlah tempat tidur mencapai 810 tempat tidur di tahun 2021, sebagaimana tersaji pada tabel berikut.

Tabel 2.110: Jumlah dan Jenis Hotel Kota Pasuruan Tahun 2017–2021

No	Uraian	2017	2018	2019	2020*	2021*
1	Jumlah hotel	6	8	8	9	9
2	Jumlah kamar					
	Standar	289	468	468	558	558
	Suite	17	33	33	41	41
3	Jumlah tempat tidur					
	Standar	491	670	670	760	760
	Suite	26	42	42	50	50

Sumber: BPS Kota Pasuruan

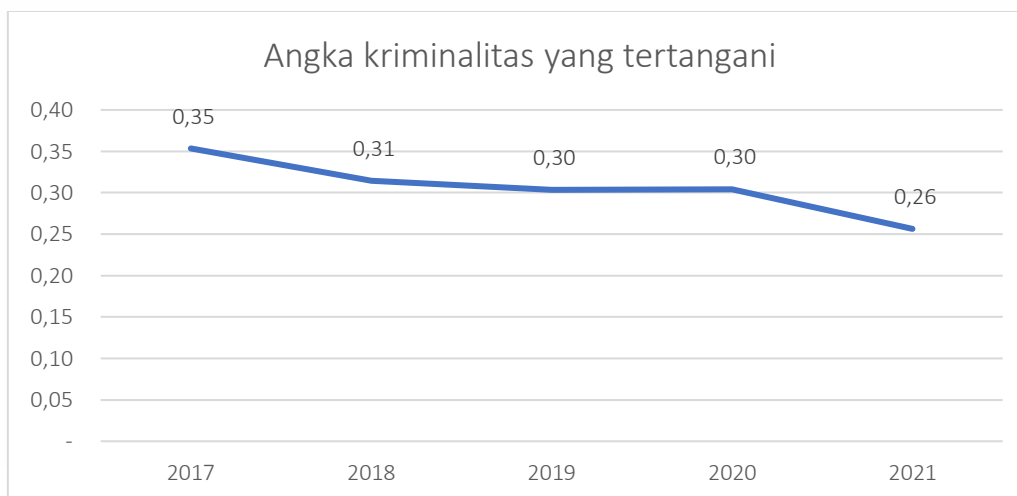
*) Data Sementara





2.1.4.3. Fokus Iklim Berinvestasi

Investasi merupakan salah satu indikator penting dalam peningkatan kegiatan pembangunan perekonomian daerah. Investasi akan mendorong pertumbuhan ekonomi dan penciptaan lapangan kerja baru sehingga dapat diharapkan mampu mengurangi beban pengangguran dan menanggulangi masalah kemiskinan. Beberapa faktor yang diindikasikan mempunyai pengaruh yang sangat berarti bagi tumbuhnya iklim investasi daerah, seperti angka kriminalitas, jumlah demo, lama proses perizinan, jumlah dan macam pajak dan retribusi daerah, serta jumlah perda yang mendukung iklim usaha.



Grafik 2.48: Angka Kriminalitas per 1.000 penduduk di Kota Pasuruan Tahun 2017–2021

Sumber: Badan Kesatuan Bangsa dan Politik Kota Pasuruan

Angka kriminalitas merupakan suatu angka yang menunjukkan kejadian kriminalitas yang terjadi pada suatu waktu dan daerah tertentu. Tindak kejahatan/kriminalitas dapat terjadi karena adanya ketimpangan sosial, tekanan mental, dan kebencian. Selain itu juga karena adanya perubahan masyarakat dan kebudayaan yang cepat tetapi tidak dapat diikuti oleh seluruh anggota masyarakat, sehingga tidak terjadi penyesuaian yang sempurna. Angka kriminalitas per 1.000 penduduk Kota Pasuruan tahun 2017 s/d 2021 cenderung mengalami penurunan, dimana pada tahun 2017 tercatat sebesar 0,35 dan menjadi 0,26 di tahun 2021. Perbandingan antara jumlah kasus kriminalitas yang tertangani dengan jumlah penduduk total, menunjukkan angka kriminalitas yang tertangani. Angka ini merupakan ukuran proporsi kasus kriminalitas yang dapat ditangani untuk setiap 1.000 penduduk. Rincian data dan angka kriminalitas yang tertangani, disajikan pada Tabel berikut.



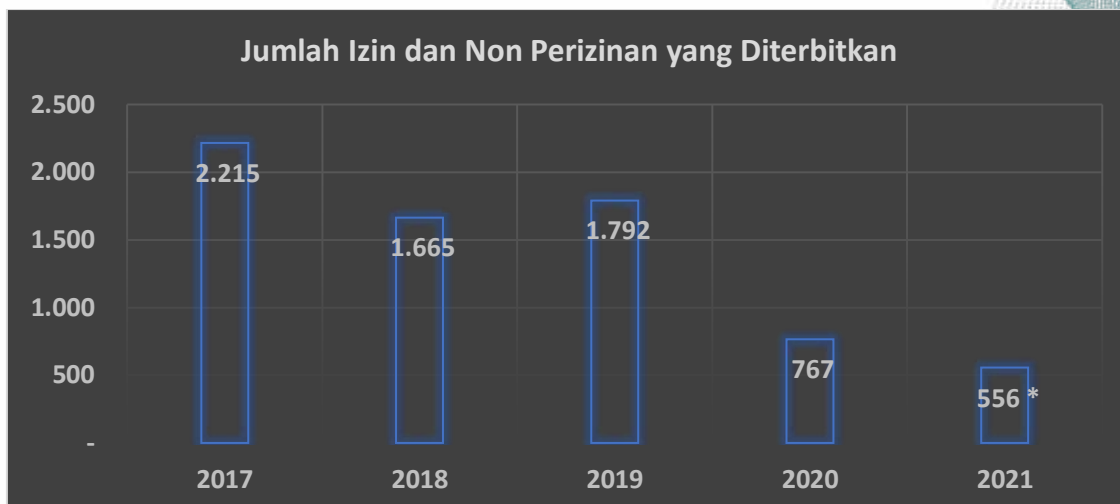
Tabel 2.111: Angka Kriminalitas yang Tertangani di Kota Pasuruan Tahun 2017-2021

No	Indikator/Data	Satuan	2017	2018	2019	2020	2021
1	Angka kriminalitas yang tertangani	per 1.000 penduduk	0,35	0,31	0,30	0,30	0,26
2	Jumlah kriminalitas yang tertangani	Kasus	74	66	64	64	54
3	Jumlah penduduk	Jiwa	209.322	209.773	211.008	210.247	210.598

Sumber: Bakesbang Kota Pasuruan, 2021 diolah

Unjuk rasa atau demonstrasi adalah sebuah gerakan protes yang dilakukan sekumpulan orang di hadapan umum. Unjuk rasa biasanya dilakukan untuk menyatakan pendapat kelompok tersebut atau penentang kebijakan yang dilaksanakan suatu pihak atau dapat dilakukan sebagai upaya penekanan secara politik oleh kepentingan kelompok. Di Kota Pasuruan, kejadian unjuk rasa disebabkan karena adanya beberapa isu seperti isu-isu pengupahan, kebebasan berserikat, pelaksanaan *outsourcing*, beberapa masalah masyarakat seperti isu kenaikan tarif dasar listrik, kenaikan harga BBM, dan sebagainya.

Perizinan merupakan faktor yang sangat penting dalam menciptakan iklim investasi yang kondusif. Kepastian sistem dan prosedur perizinan yang meliputi persyaratan, waktu dan biaya serta transparansi dan akuntabilitas proses perizinan merupakan komponen penting dalam pelayanan perijinan. Pelayanan perijinan yang berbasis digital terus dikembangkan untuk memberikan kemudahan bagi pemohon, meningkatkan efisiensi dan mengurangi terjadinya penyalahgunaan. Jumlah izin dan non perizinan yang diterbitkan Kota Pasuruan selama tahun 2017 s/d 2021 cenderung mengalami penurunan, dimana pada tahun 2017 tercatat sebesar 2.215, sedangkan di tahun 2021 tercatat sebesar 556, sebagaimana tersaji pada grafik berikut.



Grafik 2.49: Jumlah Izin dan Non Perizinan yang Diterbitkan di Kota Pasuruan Tahun 2017–2021


Sumber: Dinas Penanaman Modal dan Pelayanan Terpadu Satu Pintu Kota Pasuruan

*) Data Sementara

Pendapatan daerah (langsung) pada hakikatnya diperoleh melalui mekanisme pajak dan retribusi atau pungutan lainnya yang dibebankan pada masyarakat. Upaya yang dilakukan dalam melakukan pungutan terhadap pos-pos pajak dan retribusi daerah melalui intensifikasi maupun ekstensifikasi dengan berprinsip pada pelayanan yang optimal serta tidak memberatkan masyarakat. Jumlah pendapatan asli daerah Kota Pasuruan tahun 2021 tercatat sebesar Rp 131.837 juta, jumlah tersebut menurun dibanding tahun sebelumnya yang berjumlah sebesar Rp 141.542 juta. Jumlah pajak dan retribusi daerah tahun 2021 tercatat masing-masing sebesar Rp 39.922 juta dan Rp 7.591 juta dan mengalami kenaikan dibandingkan tahun sebelumnya, sebagaimana tersaji pada tabel berikut.

Tabel 2.112: Jumlah Pendapatan Asli Daerah (Juta Rupiah) di Kota Pasuruan Tahun 2017–2021

No	Uraian	2017	2018	2019	2020	2021
1	Pajak daerah	36.681	35.804	39.691	34.171	39.922
2	Retribusi daerah	8.114	8.230	8.114	7.163	7.591
3	Hasil pengelolaan keuangan daerah yang dipisahkan	4.477	4.753	4.996	5.479	5.849



No	Uraian	2017	2018	2019	2020	2021
4	Lain-lain PAD yang sah	116.510	104.239	103.906	94.729	78.474
	Jumlah PAD	165.782	153.026	156.707	141.542	131.837

Sumber: Bapenda Kota Pasuruan, 2022

2.1.4.4. Fokus Sumberdaya Manusia

Kualitas SDM ini sangat berkaitan erat dengan kualitas tenaga kerja yang tersedia untuk mengisi kesempatan kerja. Artinya semakin tinggi tingkat pendidikan yang ditamatkan penduduk suatu wilayah maka semakin baik kualitas tenaga kerjanya. Kualitas tenaga kerja pada suatu daerah dapat dilihat dari tingkat pendidikan penduduk yang telah menyelesaikan D-4, S1, S2 dan S3, sebagaimana tersaji pada tabel berikut.

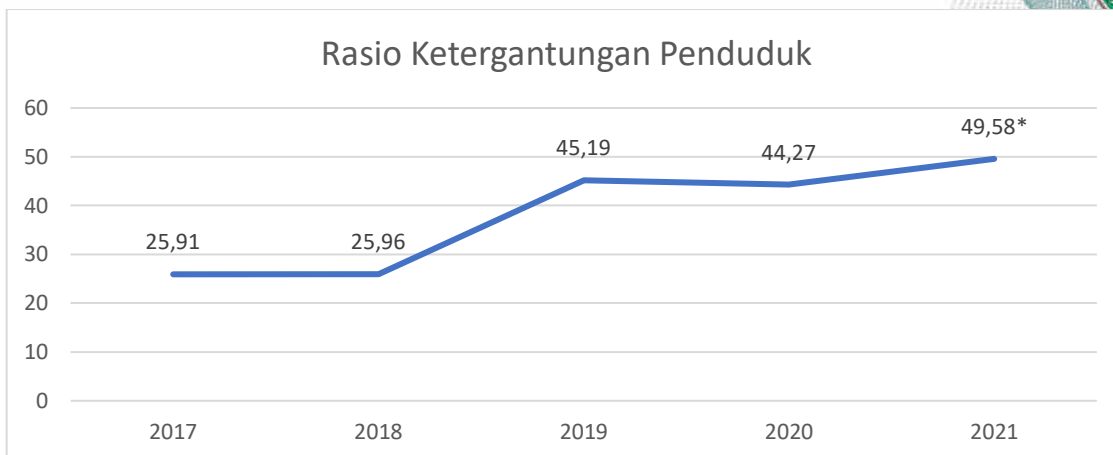
Tabel 2.113: Rasio Lulusan D-4/S1/S2/S3 di Kota Pasuruan Tahun 2017–2021

No	Uraian	2017	2018	2019	2020	2021
1	Laki-Laki	104.802	104.953	104.953	103.874	105.303
2	Perempuan	104.520	104.820	105.492	104.970	105.295
3	Jumlah Penduduk	209.322	209.773	211.108	209.507	210.598
4	Jumlah Lulusan D4/S1/S2/S3	12.793	13.220	13.677	14.443	14431
5	Persentase Lulusan D4/S1/S2/S3	6,11	6,30	6,48	6,89	6.85%

Sumber: Dinas Kependudukan dan Catatan Sipil Kota Pasuruan

*) Data Sementara

Berdasarkan tabel diatas dapat diketahui jumlah lulusan D4/S1/S2/S3 Kota Pasuruan selama tahun 2017 s/d 2021 terus mengalami kenaikan di setiap tahunnya, dimana jumlah lulusan tahun 2017 tercatat sebesar 12.793 dan meningkat menjadi 14431 di tahun 2021. Sedangkan persentase lulusan D4/S1/S2/S3 Kota Pasuruan di tahun 2016 tercatat sebesar 6,11% dan meningkat menjadi 6,85% pada tahun 2021. Artinya kualitas tenaga kerja Kota Pasuruan semakin baik di setiap tahunnya.



Grafik 2.50: Rasio Ketergantungan Penduduk Kota Pasuruan Tahun 2017-2021

Sumber: BPS Kota Pasuruan

*) Data Sementara

Rasio ketergantungan digunakan untuk mengukur besarnya beban yang harus ditanggung oleh setiap penduduk berusia produktif terhadap penduduk yang tidak produktif. Yang termasuk penduduk usia produktif adalah penduduk yang berusia 15-64 tahun, sedangkan yang dikategorikan sebagai penduduk usia non produktif adalah penduduk berusia dibawah 15 tahun (karena secara ekonomis masih tergantung pada orang tua atau orang lain yang menanggungnya) dan penduduk berusia diatas 65 tahun (karena umumnya sudah melewati masa pensiun).

Semakin tingginya persentase *dependency ratio* menunjukkan semakin tingginya beban yang harus ditanggung penduduk yang produktif untuk membiayai hidup penduduk yang belum produktif dan tidak produktif lagi. Sedangkan persentase *dependency ratio* yang semakin rendah menunjukkan semakin rendahnya beban yang ditanggung penduduk yang produktif untuk membiayai penduduk yang belum produktif dan tidak produktif lagi.

Berdasarkan grafik diatas diketahui rasio ketergantungan penduduk Kota Pasuruan tahun 2017 s/d 2021 cenderung memiliki tren fluktuatif. Rasio ketergantungan penduduk Kota Pasuruan di tahun 2016 tercatat sebesar 35,27% dan menurun menjadi 25,91 di tahun 2017, selanjutnya terus meningkat hingga tahun 2019 tercatat sebesar 45,19%, dan sedikit menurun di tahun 2020 menjadi 44,27% namun pada tahun 2021 kembali meningkat menjadi 49.58%.





2.2. Evaluasi Pelaksanaan Program dan Kegiatan RKPD sampai Tahun Berjalan dan Realisasi RPJMD.

Rencana Kerja Pemerintah daerah sebagai dokumen penjelas yang lebih teknis dari RPJMD, maka perlu kiranya dilakukan monitoring secara berkala, baik secara tahunan sebagai evaluasi periodik RPJMD, maupun secara tribulan sebagai bentuk evaluasi RKPD yang sedang berjalan. Monitoring tersebut diperlukan untuk memberikan gambaran perkembangan capaian pengentasan permasalahan atau isu pembangunan pada RKPD periode berjalan. Berikut merupakan matriks evaluasi program RKPD tahun berjalan Kota Pasuruan hingga tribulan 1 tahun 2022.





Tabel 2.114: Matriks Evaluasi Program Sampai tahun berjalan

Program	Indikator Kinerja Program (outcome)	Satuan	Target RKPD Tahun 2021		Realisasi Kinerja pada Triwulan Tahun 2022								Realisasi Capaian Tahun 2021		Realisasi Akhir Tahun Pelaksanaan RKPD Tahun 2020		Tingkat Capaian %		PD Penanggung Jawab
					I		II		III		IV		Kinerja	Rp	Kinerja	Rp	Kinerja	%	
			Kinerja	Rp	Kinerja	Rp	Kinerja	Rp	Kinerja	Rp	Kinerja	Rp							
PROGRAM PENUNJANG URUSAN PEMERINTAHAN DAERAH KABUPATEN/KOTA	Presentase Kebutuhan Penunjang Pemerintah yang terfasilitasi	persen	100	134,807,464,670		15,031,035,385							15,031,035,385		15,031,035,385		11.9		
PROGRAM PENGELOLAAN PENDIDIKAN	Persentase Lembaga PAUD Yang Terakreditasi	persen	53.60	53,007,399,900									-		-		-		
PROGRAM PENDIDIK DAN TENAGA KEPENDIDIKAN	Persentase Guru Bersertifikat Pendidik	persen	67.36	185,078,780		-							-		-		-		
PROGRAM PENUNJANG URUSAN PEMERINTAH DAERAH	Persentase kebutuhan penunjang pemerintahan yang terfasilitasi	%	100	36,378,115,837.	100	4,817,820,126.						100	4,817,820,126	100	4,817,820,126	100.0	2.3	DINKES	
PROGRAM PEMENUHAN UPAYA KESEHATAN PERORANGAN DAN UPAYA KESEHATAN MASYARAKAT	Persentase pemenuhan UKP (Upaya Kesehatan Perorangan) dan UKM (Upaya Kesehatan Masyarakat)	%	100	68,620,455,770.	100	219,608,005.						100	219,608,005	100	219,608,005	100.0	0.0	DINKES	
PROGRAM PENINGKATAN KAPASITAS SUMBER	Persentase ketersediaan	%	100	5,908,811,280.	89.08	350,000,000.						89	350,000,000	89	350,000,000	89.1	1.1	DINKES	

Program	Indikator Kinerja Program (outcome)	Satuan	Target RKPD Tahun 2021		Realisasi Kinerja pada Triwulan Tahun 2022								Realisasi Capaian Tahun 2021		Realisasi Akhir Tahun Pelaksanaan RKPD Tahun 2020		Tingkat Capaian %		PD Penanggung Jawab
					I		II		III		IV								
			Kinerja	Rp	Kinerja	Rp	Kinerja	Rp	Kinerja	Rp	Kinerja	Rp	Kinerja	Rp	Kinerja	Rp	Kinerja	Rp	
DAYA MANUSIA KESEHATAN	nakes yang berkualitas																		
PROGRAM SEDIAAN FARMASI, ALAT KESEHATAN DAN MAKANAN MINUMAN	Persentase sarana pelayanan kefarmasian, alat kesehatan dan makanan minuman yang memenuhi syarat	%	83	360,865,290.	0	1,317,500.							-	1,317,500	-	1,317,500	-	0.1	DINKES
PROGRAM PEMBERDAYAAN MASYARAKAT BIDANG KESEHATAN	Persentase kelurahan siaga aktif Purnama Mandiri	%	55	469,859,950.	11	0.							11	-	11	-	14.7	-	DINKES
PROGRAM PEMENUHAN UPAYA KESEHATAN PERORANGAN DAN UPAYA KESEHATAN MASYARAKAT	Persentase pemenuhan UKP (Upaya Kesehatan Perorangan) dan UKM (Upaya Kesehatan Masyarakat)	%	100	1,149,794,435.	100	92,514,000.							100	92,514,000	100	92,514,000	100.0	1.5	DINKES
PROGRAM PENINGKATAN KAPASITAS SUMBER DAYA MANUSIA KESEHATAN	Persentase ketersediaan nakes yang berkualitas	%	100	8,600,000.	89.08	3,200,000.							89	3,200,000	89	3,200,000	89.1	5.6	DINKES
PROGRAM PEMBERDAYAAN MASYARAKAT BIDANG KESEHATAN	Persentase kelurahan siaga aktif Purnama Mandiri	%	55	258,528,840.	11	32,553,750.							11	32,553,750	11	32,553,750	14.7	4.3	DINKES

Program	Indikator Kinerja Program (outcome)	Satuan	Target RKPD Tahun 2021		Realisasi Kinerja pada Triwulan Tahun 2022								Realisasi Capaian Tahun 2021		Realisasi Akhir Tahun Pelaksanaan RKPD Tahun 2020		Tingkat Capaian %		PD Penanggung Jawab
					I		II		III		IV								
			Kinerja	Rp	Kinerja	Rp	Kinerja	Rp	Kinerja	Rp	Kinerja	Rp	Kinerja	Rp	Kinerja	Rp	Kinerja	Rp	
PROGRAM PEMENUHAN UPAYA KESEHATAN PERORANGAN DAN UPAYA KESEHATAN MASYARAKAT	Persentase pemenuhan UKP (Upaya Kesehatan Perorangan) dan UKM (Upaya Kesehatan Masyarakat)	%	100	1,178,459,860.	100	73,804,000.							100	73,804,000	100	73,804,000	100.0	0.9	DINKES
PROGRAM PENINGKATAN KAPASITAS SUMBER DAYA MANUSIA KESEHATAN	Persentase ketersediaan nakes yang berkualitas	%	100	120,000,000.	89.08	10,000,000.							89	10,000,000	89	10,000,000	89.1	1.5	DINKES
PROGRAM PEMBERDAYAAN MASYARAKAT BIDANG KESEHATAN	Persentase kelurahan siaga aktif Purnama Mandiri	%	55	330,981,810.	11	0.							11	-	11	-	14.7	-	DINKES
PROGRAM PEMENUHAN UPAYA KESEHATAN PERORANGAN DAN UPAYA KESEHATAN MASYARAKAT	Persentase pemenuhan UKP (Upaya Kesehatan Perorangan) dan UKM (Upaya Kesehatan Masyarakat)	%	100	1,472,536,540.	100	219,645,000.							100	219,645,000	100	219,645,000	100.0	2.5	DINKES
PROGRAM PENINGKATAN KAPASITAS SUMBER DAYA MANUSIA KESEHATAN	Persentase ketersediaan nakes yang berkualitas	%	100	12,440,000.	89.08	0.							89	-	89	-	89.1	-	DINKES

Program	Indikator Kinerja Program (outcome)	Satuan	Target RKPD Tahun 2021		Realisasi Kinerja pada Triwulan Tahun 2022								Realisasi Capaian Tahun 2021		Realisasi Akhir Tahun Pelaksanaan RKPD Tahun 2020		Tingkat Capaian %		PD Penanggung Jawab
					I		II		III		IV								
			Kinerja	Rp	Kinerja	Rp	Kinerja	Rp	Kinerja	Rp	Kinerja	Rp	Kinerja	Rp	Kinerja	Rp	Kinerja	Rp	
PROGRAM PEMBERDAYAAN MASYARAKAT BIDANG KESEHATAN	Persentase kelurahan siaga aktif Purnama Mandiri	%	55	263,167,000.	11	41,895,000.							11	41,895,000	11	41,895,000	14.7	2.2	DINKES
PROGRAM PEMENUHAN UPAYA KESEHATAN PERORANGAN DAN UPAYA KESEHATAN MASYARAKAT	Persentase pemenuhan UKP (Upaya Kesehatan Perorangan) dan UKM (Upaya Kesehatan Masyarakat)	%	100	1,033,424,080.	100	103,754,790.							100	103,754,790	100	103,754,790	100.0	2.1	DINKES
PROGRAM PENINGKATAN KAPASITAS SUMBER DAYA MANUSIA KESEHATAN	Persentase ketersediaan nakes yang berkualitas	%	100	183,348,840.	89.08	9,825,500.							89	9,825,500	89	9,825,500	89.1	1.1	DINKES
PROGRAM PEMBERDAYAAN MASYARAKAT BIDANG KESEHATAN	Persentase kelurahan siaga aktif Purnama Mandiri	%	55	268,269,130.	11	600,000.							11	600,000	11	600,000	14.7	0.0	DINKES
PROGRAM PEMENUHAN UPAYA KESEHATAN PERORANGAN DAN UPAYA KESEHATAN MASYARAKAT	Persentase pemenuhan UKP (Upaya Kesehatan Perorangan) dan UKM (Upaya Kesehatan Masyarakat)	%	100	868,244,150.	100	86,894,000.							100	86,894,000	100	86,894,000	100.0	2.4	DINKES
PROGRAM PENINGKATAN KAPASITAS SUMBER	Persentase ketersediaan	%	100	90,000,000.	89.08	51,390,000.							89	51,390,000	89	51,390,000	89.1	3.1	DINKES



Program	Indikator Kinerja Program (outcome)	Satuan	Target RKPD Tahun 2021		Realisasi Kinerja pada Triwulan Tahun 2022								Realisasi Capaian Tahun 2021		Realisasi Akhir Tahun Pelaksanaan RKPD Tahun 2020		Tingkat Capaian %		PD Penanggung Jawab
					I		II		III		IV								
			Kinerja	Rp	Kinerja	Rp	Kinerja	Rp	Kinerja	Rp	Kinerja	Rp	Kinerja	Rp	Kinerja	Rp	Kinerja	%	
DAYA MANUSIA KESEHATAN	nakes yang berkualitas																		
PROGRAM PEMBERDAYAAN MASYARAKAT BIDANG KESEHATAN	Persentase kelurahan siaga aktif Purnama Mandiri	%	55	291,147,700.	11	43,890,000.							11	43,890,000	11	43,890,000	14.7	3.7	DINKES
PROGRAM PEMENUHAN UPAYA KESEHATAN PERORANGAN DAN UPAYA KESEHATAN MASYARAKAT	Persentase pemenuhan UKP (Upaya Kesehatan Perorangan) dan UKM (Upaya Kesehatan Masyarakat)	%	100	1,441,426,932.	100	232,894,300.							100	232,894,300	100	232,894,300	100.0	2.6	DINKES
PROGRAM PENINGKATAN KAPASITAS SUMBER DAYA MANUSIA KESEHATAN	Persentase ketersediaan nakes yang berkualitas	%	100	60,000,000.	89.08	74,119,100.							89	74,119,100	89	74,119,100	89.1	3.9	DINKES
PROGRAM PEMBERDAYAAN MASYARAKAT BIDANG KESEHATAN	Persentase kelurahan siaga aktif Purnama Mandiri	%	55	316,080,000.	11	69,119,100.							11	69,119,100	11	69,119,100	14.7	3.7	DINKES
PROGRAM PEMENUHAN UPAYA KESEHATAN PERORANGAN DAN UPAYA KESEHATAN MASYARAKAT	Persentase pemenuhan UKP (Upaya Kesehatan Perorangan) dan UKM (Upaya Kesehatan Masyarakat)	%	100	1,038,965,180.	100	143,004,000.							100	143,004,000	100	143,004,000	100.0	0.0	DINKES

Program	Indikator Kinerja Program (outcome)	Satuan	Target RKPD Tahun 2021		Realisasi Kinerja pada Triwulan Tahun 2022								Realisasi Capaian Tahun 2021		Realisasi Akhir Tahun Pelaksanaan RKPD Tahun 2020		Tingkat Capaian %		PD Penanggung Jawab
					I		II		III		IV								
			Kinerja	Rp	Kinerja	Rp	Kinerja	Rp	Kinerja	Rp	Kinerja	Rp	Kinerja	Rp	Kinerja	Rp	Kinerja	%	
PROGRAM PENINGKATAN KAPASITAS SUMBER DAYA MANUSIA KESEHATAN	Persentase ketersediaan nakes yang berkualitas	%	100	120,000,000.	89.08	49,340,000.							89	49,340,000	89	49,340,000	89.1	1.5	DINKES
PROGRAM PEMBERDAYAAN MASYARAKAT BIDANG KESEHATAN	Persentase kelurahan siaga aktif Purnama Mandiri	%	55	283,015,000.	11	41,520,000.							11	41,520,000	11	41,520,000	14.7	3.0	DINKES
PROGRAM PEMENUHAN UPAYA KESEHATAN PERORANGAN DAN UPAYA KESEHATAN MASYARAKAT	Persentase pemenuhan UKP (Upaya Kesehatan Perorangan) dan UKM (Upaya Kesehatan Masyarakat)	%	100	1,296,215,582.	100	180,667,400.							100	180,667,400	100	180,667,400	100.0	2.6	DINKES
PROGRAM PENINGKATAN KAPASITAS SUMBER DAYA MANUSIA KESEHATAN	Persentase ketersediaan nakes yang berkualitas	%	100	60,000,000.	89.08	43,180,000.							89	43,180,000	89	43,180,000	89.1	2.2	DINKES
PROGRAM PEMBERDAYAAN MASYARAKAT BIDANG KESEHATAN	Persentase kelurahan siaga aktif Purnama Mandiri	%	55	253,545,000.	11	40,680,000.							11	40,680,000	11	40,680,000	14.7	2.5	DINKES
PROGRAM PENUNJANG URUSAN PEMERINTAH DAERAH KABUPATEN/KOTA	1. Persentase Kebutuhan Penunjang Pemerintah Yang Terfasilitasi	Persen	100	76,798,770									-	-	96	73,762,721	95.7	100.7	RSUD

Program	Indikator Kinerja Program (outcome)	Satuan	Target RKPD Tahun 2021		Realisasi Kinerja pada Triwulan Tahun 2022								Realisasi Capaian Tahun 2021		Realisasi Akhir Tahun Pelaksanaan RKPD Tahun 2020		Tingkat Capaian %		PD Penanggung Jawab
					I		II		III		IV								
			Kinerja	Rp	Kinerja	Rp	Kinerja	Rp	Kinerja	Rp	Kinerja	Rp	Kinerja	Rp	Kinerja	Rp	Kinerja	Rp	
PROGRAM PEMENUHAN UPAYA KESEHATAN PERORANGAN DAN UPAYA KESEHATAN MASYARAKAT	Persentase indikator SPM yang tercapai sesuai standar	Persen	83.35	8,347,865,035									-	-	-	23,795,804	#DIV/0!	38.4	RSUD
PROGRAM PENUNJANG URUSAN PEMERINTAHAN DAERAH KABUPATEN/ KOTA	Persentase kebutuhan penunjang pemerintahan yang terfasilitasi	Persen	100%	9,422,170,200	18.33%	1,064,485,059							0	1,064,485,059	0	1,064,485,059	18.3	1.8	DPUPR
PROGRAM PENGELOLAAN SUMBER DAYA AIR (SDA)	Persentase jaringan irigasi dalam kondisi baik	Persen	84.89%	4,054,990,563	79.56%	197,283,160							1	197,283,160	1	197,283,160	0.9	0.3	DPUPR
PROGRAM PENGELOLAAN DAN PENGEMBANGAN SISTEM DRAINASE	Persentase wilayah yang terlayani sistem jaringan drainase skala kota sehingga tidak terjadi genangan (lebih dari 30 cm, selama 2 jam)	Persen	99.29%	4,404,180,534	99.12%	182,584,440							1	182,584,440	1	182,584,440	1.0	0.4	DPUPR
PROGRAM PENATAAN BANGUNAN GEDUNG	Persentase ketersediaan Bangunan Gedung Negara	Persen	84.86%	4,086,298,300	84.65%	16,257,000							1	16,257,000	1	16,257,000	1.0	0.0	DPUPR
PROGRAM PENATAAN BANGUNAN DAN LINGKUNGANNYA	Persentase Kawasan bangunan negara dengan prasarana	Persen	60.56%	1,801,479,500	57.78%	3,181,500							1	3,181,500	1	3,181,500	0.8	0.0	DPUPR



Program	Indikator Kinerja Program (outcome)	Satuan	Target RKPD Tahun 2021		Realisasi Kinerja pada Triwulan Tahun 2022								Realisasi Capaian Tahun 2021		Realisasi Akhir Tahun Pelaksanaan RKPD Tahun 2020		Tingkat Capaian %		PD Penanggung Jawab
					I		II		III		IV								
			Kinerja	Rp	Kinerja	Rp	Kinerja	Rp	Kinerja	Rp	Kinerja	Rp	Kinerja	Rp	Kinerja	Rp	Kinerja	%	
	lingkungan yang memadai																		
PROGRAM PENYELENGGARAAN JALAN	Persentase jalan kota dan bangunan pelengkapya dalam kondisi baik dan sedang	Persen	74.36%	39,251,687,790	71.80%	314,145,261							1	314,145,261	1	314,145,261	0.9	0.1	DPUPR
PROGRAM PENGEMBANGAN JASA KONSTRUKSI	Persentase tenaga kerja yang mempunyai sertifikat keterampilan	Persen	81%	825,835,577	78.00%	24,187,500							1	24,187,500	1	24,187,500	0.9	4.5	DPUPR
PROGRAM PENYELENGGARAAN PENATAAN RUANG	Persentase kawasan yang mempunyai rencana detail	Persen	16.67%	918,059,400	0.00%	24,901,000							-	24,901,000	-	24,901,000	-	0.7	DPUPR
PROGRAM PENGELOLAAN DAN PENGEMBANGAN SISTEM PENYEDIAAN AIR MINUM	Persentase rumah tangga yang mendapatkan akses air minum yang aman	%	93.21	8,871,111,900	0	3,700,000							-	3,700,000	-	3,700,000	-	0.0	DPRKP
PROGRAM PENGELOLAAN DAN PENGEMBANGAN SISTEM AIR LIMBAH	Persentase rumah tangga yang terlayani sistem air limbah yang memadai	%	90.93	4,873,311,953	0	6,302,500							-	6,302,500	-	6,302,500	-	0.0	DPRKP
PROGRAM PENGEMBANGAN PERMUKIMAN	Persentase Prasarana, sarana dan utilitas umum	%	90.45	20,406,888,198	5.08	271,915,378							5	271,915,378	5	271,915,378	5.3	0.4	DPRKP



Program	Indikator Kinerja Program (outcome)	Satuan	Target RKPD Tahun 2021		Realisasi Kinerja pada Triwulan Tahun 2022								Realisasi Capaian Tahun 2021		Realisasi Akhir Tahun Pelaksanaan RKP Tahun 2020		Tingkat Capaian %		PD Penanggung Jawab
					I		II		III		IV								
			Kinerja	Rp	Kinerja	Rp	Kinerja	Rp	Kinerja	Rp	Kinerja	Rp	Kinerja	Rp	Kinerja	Rp	Kinerja	%	
	(PSU) kawasan permukiman yang layak																		
PROGRAM PENUNJANG URUSAN PEMERINTAHAN DAERAH KABUPATEN/KOTA	Persentase kebutuhan penunjang pemerintahan yang terfasilitasi	%	100	6,180,216,648	28.76	670,274,630							29	670,274,630	29	670,274,630	28.8	2.2	DPRKP
PROGRAM PENGEMBANGAN PERUMAHAN	Persentase backlog rumah yang ditangani	%	90	1,423,077,987	0	205,473,535							-	205,473,535	-	205,473,535	-	2.3	DPRKP
PROGRAM KAWASAN PERMUKIMAN	Persentase rumah tidak layak huni yang ditangani	%	85	5,161,865,400	2.50	32,494,000							3	32,494,000	3	32,494,000	11.5	0.2	DPRKP
PROGRAM PENINGKATAN PRASARANA, SARANA DAN UTILITAS UMUM (PSU)	Persentase prasarana, sarana dan utilitas umum (PSU) perumahan yang layak	%	34.15	3,510,568,790	0	80,540,014							-	80,540,014	-	80,540,014	-	1.1	DPRKP
PROGRAM PENUNJANG URUSAN PEMERINTAHAN DAERAH KABUPATEN/KOTA	Persentase dokumen perencanaan, capaian kinerja, laporan keuangan. Kepegawaian, barang yang disusun tepat waktu		80	9,996,885.6		1,393,338.1							-	1,393,338	-	1,393,338	-	8.8	SATPOL-PP

Program	Indikator Kinerja Program (outcome)	Satuan	Target RKPD Tahun 2021		Realisasi Kinerja pada Triwulan Tahun 2022								Realisasi Capaian Tahun 2021		Realisasi Akhir Tahun Pelaksanaan RKPD Tahun 2020		Tingkat Capaian %		PD Penanggung Jawab
					I		II		III		IV								
			Kinerja	Rp	Kinerja	Rp	Kinerja	Rp	Kinerja	Rp	Kinerja	Rp	Kinerja	Rp	Kinerja	Rp	Kinerja	Rp	
PROGRAM PENINGKATAN KETENTERAMAN DAN KETERTIBAN UMUM	Persentase anggota satpol pp dan linmas yang di tingkatkan kapasitasnya	%	72	2,166,575.1		120,627.5							-	120,628	-	120,628	-	3.2	SATPOL-PP
PROGRAM PENUNJANG URUSAN PEMERINTAHAN DAERAH KABUPATEN/KOTA	Persentase dokumen perencanaan, capaian kinerja laporan keuangan, kepegawaian, barang yang disusun tepat waktu	%	100	5,131,917,257	11	559,293,257							11	559,293,257	11	559,293,257	11.4	2.1	BPBD
PROGRAM PENANGGULANGAN BENCANA	Persentase Kejadian Bencana yang tertangani	%	100	927,190,300	5	77,100,000							5	77,100,000	5	77,100,000	5.0	2.2	BPBD
PROGRAM PENCEGAHAN, PENANGGULANGAN, PENYELAMATAN KEBAKARAN DAN PENYELAMATAN NON KEBAKARAN	Persentase Penanggulangan Kebakaran Sesuai SOP	%	100	573,298,380	10	62,325,000							10	62,325,000	10	62,325,000	10.0	2.2	BPBD
PROGRAM PENUNJANG URUSAN PEMERINTAHAN DAERAH KABUPATEN/KOTA	Persentase kebutuhan penunjang pemerintahan yang terfasilitasi	%	100	4,792,991	-	-	-	-	-	-	-	-	-	-	-	-	-	-	DINSOS

Program	Indikator Kinerja Program (outcome)	Satuan	Target RKPD Tahun 2021		Realisasi Kinerja pada Triwulan Tahun 2022								Realisasi Capaian Tahun 2021		Realisasi Akhir Tahun Pelaksanaan RKPD Tahun 2020		Tingkat Capaian %		PD Penanggung Jawab
					I		II		III		IV								
			Kinerja	Rp	Kinerja	Rp	Kinerja	Rp	Kinerja	Rp	Kinerja	Rp	Kinerja	Rp	Kinerja	Rp	Kinerja	Rp	
PROGRAM PEMBERDAYAAN SOSIAL	Persentase Bantuan Sosial yang tersalurkan	%	100	19,364,832	-	4,299,016	-	-	-	-	-	-	4,299,016	-	4,299,016	-	4.9	DINSOS	
PROGRAM REHABILITASI SOSIAL	Persentase PPKS yang direhabilitasi sesuai tahun dasar	%	9.2	2,417,659	-	119,244	-	-	-	-	-	-	119,244	-	119,244	-	0.8	DINSOS	
PROGRAM PERLINDUNGAN DAN JAMINAN SOSIAL	Persentase DTKS yang di update	%	2	1,415,160	-	18,356	-	-	-	-	-	-	18,356	-	18,356	-	0.3	DINSOS	
PROGRAM PENANGANAN BENCANA	Persentase Jumlah Korban Bencana yang tertangani	%	2.30	137,134	-	-	-	-	-	-	-	-	-	-	-	-	-	DINSOS	
PROGRAM PENGELOLAAN TAMAN MAKAM PAHLAWAN	Persentase Cakupan Pemeliharaan Taman Makam Pahlawan	%	1,72	27,982	-	-	-	-	-	-	-	-	-	-	-	#VALUE!	-	DINSOS	
PROGRAM PENUNJANG URUSAN PEMERINTAHAN DAERAH KABUPATEN/KOTA	Persentase kebutuhan penunjang pemerintahan yang terfasilitasi	%	90	3,392,487	79.38%	433,528	-	-	-	-	-	1	433,527,939	1	433,527,939	0.9	2.9	DISNAKER	
PROGRAM PELATIHAN KERJA DAN PRODUKTIVITAS TENAGA KERJA	Persentase peserta pelatihan yang sudah mendapatkan pekerjaan	%	16.8	884,098	2%	73,914	-	-	-	-	-	0	73,913,600	0	73,913,600	0.0	1.1	DISNAKER	

Program	Indikator Kinerja Program (outcome)	Satuan	Target RKPD Tahun 2021		Realisasi Kinerja pada Triwulan Tahun 2022								Realisasi Capaian Tahun 2021		Realisasi Akhir Tahun Pelaksanaan RKPD Tahun 2020		Tingkat Capaian %		PD Penanggung Jawab
					I		II		III		IV								
			Kinerja	Rp	Kinerja	Rp	Kinerja	Rp	Kinerja	Rp	Kinerja	Rp	Kinerja	Rp	Kinerja	Rp	Kinerja	Rp	
PROGRAM PENEMPATAN TENAGA KERJA	Persentase pencari kerja terdaftar yang telah ditempatkan	%	32	424,012	33.80%	15,941							0	15,941,000	0	15,941,000	0.9	1.8	DISNAKER
PROGRAM HUBUNGAN INDUSTRIAL	Persentase perusahaan yang menerapkan pembentukan sarana hubungan industrial	%	72	255,920	12.92%	2,850							0	2,850,000	0	2,850,000	0.2	0.1	DISNAKER
PROGRAM PEMBANGUNAN KAWASAN TRANSMIGRASI	Jumlah transmigrasi yang ditempatkan	KK	-		-								-	-	-	-	-	-	DISNAKER
PROGRAM PENUNJANG URUSAN PEMERINTAHAN DAERAH KABUPATEN/KOTA	Persentase kebutuhan penunjang pemerintahan yang terfasilitasi	%	100	5,294,807	13.45	712,154							13	712,154	13	712,154	0.13	0.03	DP3AKB
PROGRAM PENGARUS UTAMAAN GENDER DAN PEMBERDAYAAN PEREMPUAN	Persentase Partisipasi Perempuan dalam Lembaga Pemerintahan	%	47	55,465	-	-							-	-	-	-	-	-	DP3AKB
PROGRAM PERLINDUNGAN PEREMPUAN	Persentase kasus kekerasan terhadap perempuan yang mendapatkan pendampingan dari Lembaga Penyedia	%	100	12,798	-	-							-	-	-	-	-	-	DP3AKB



Program	Indikator Kinerja Program (outcome)	Satuan	Target RKPD Tahun 2021		Realisasi Kinerja pada Triwulan Tahun 2022								Realisasi Capaian Tahun 2021		Realisasi Akhir Tahun Pelaksanaan RKPD Tahun 2020		Tingkat Capaian %		PD Penanggung Jawab
					I		II		III		IV								
			Kinerja	Rp	Kinerja	Rp	Kinerja	Rp	Kinerja	Rp	Kinerja	Rp	Kinerja	Rp	Kinerja	Rp	Kinerja	%	
	Layanan Perlindungan Perempuan																		
PROGRAM PENINGKATAN KUALITAS KELUARGA	Persentase partisipasi perempuan dalam dunia usaha	%	20	670,796	40.40	270,990							40	270,990	40	270,990	2.02	0.08	DP3AKB
PROGRAM PENGELOLAAN SISTEM DATA GENDER DAN ANAK	Persentase Perangkat Daerah yang berjejaring data gender dan anak	%	100	68,408	-	-							-	-	-	-	-	-	DP3AKB
PROGRAM PEMENUHAN HAK ANAK (PHA)	Persentase Perangkat Daerah, Lembaga Masyarakat, Dunia Usaha dan Media Massa yang berkontribusi dalam upaya Pemenuhan Hak Anak	%	80	322,999	2.66	8,576							3	8,576	3	8,576	0.03	0.01	DP3AKB
PROGRAM PERLINDUNGAN KHUSUS ANAK	Persentase penanganan kasus kekerasan terhadap anak	%	100	292,764	3.70	10,830							4	10,830	4	10,830	0.04	0.01	DP3AKB
PROGRAM PENINGKATAN DIVERSIFIKASI DAN	Rasio ketersediaan dan	rasio	1.2	1,438,349	0	82,512							-	82,512,200	-	82,512,200	-	3.2	DISPERTA DAN PANGAN

Program	Indikator Kinerja Program (outcome)	Satuan	Target RKPD Tahun 2021		Realisasi Kinerja pada Triwulan Tahun 2022								Realisasi Capaian Tahun 2021		Realisasi Akhir Tahun Pelaksanaan RKPD Tahun 2020		Tingkat Capaian %		PD Penanggung Jawab
					I		II		III		IV								
			Kinerja	Rp	Kinerja	Rp	Kinerja	Rp	Kinerja	Rp	Kinerja	Rp	Kinerja	Rp	Kinerja	Rp	Kinerja	Rp	
KETAHANAN PANGAN MASYARAKAT	kebutuhan pangan																		
PROGRAM PENANGANAN KERAWANAN PANGAN	Persentase rawan pangan yang mendapat bantuan	%	91	77,844	0	3,565							-	3,564,900	-	3,564,900	-	1.0	DISPERTA DAN PANGAN
PROGRAM PENGAWASAN KEAMANAN PANGAN	Persentase Produk Pangan yang di uji sesuai standart/aman	%	85	26,988	7%	5,180							0	5,179,900	0	5,179,900	0.1	3.4	DISPERTA DAN PANGAN
PROGRAM PENYELESAIAN GANTI KERUGIAN DAN SANTUNAN TANAH UNTUK PEMBANGUNAN	Persentase penyelesaian ganti kerugian tanah untuk pembangunan	Persen	28%	976,069,348	0%	2,797,000							-	2,797,000	-	2,797,000	-	0.0	DPUPR
PROGRAM REDISTRIBUSI TANAH, SERTA GANTI KERUGIAN PROGRAM TANAH KELEBIHAN MAKSIMUM DAN TANAH ABSENTEE	Persentase petak tanah yang bersertifikat	Persen	36.67	151,513,800	328.73%	12,330,000							3	12,330,000	3	12,330,000	5.2	0.9	DPUPR
PROGRAM PENATAGUNAAN TANAH	Persentase tanah yang dikonsolidasi	Persen	20%	89,909,590	0%	1,709,000							-	1,709,000	-	1,709,000	-	0.1	DPUPR
PROGRAM PENUNJANG URUSAN PEMERINTAH DAERAH	Persentase kebutuhan penunjang pemerintahan yang terfasilitasi	persen	100	12,866,506,721	22.03	1,952,04,013							22	1,952,04,013	22	1,952,04,013	22.0	1.5	DLHKP

Program	Indikator Kinerja Program (outcome)	Satuan	Target RKPD Tahun 2021		Realisasi Kinerja pada Triwulan Tahun 2022								Realisasi Capaian Tahun 2021		Realisasi Akhir Tahun Pelaksanaan RKPD Tahun 2020		Tingkat Capaian %		PD Penanggung Jawab
					I		II		III		IV								
			Kinerja	Rp	Kinerja	Rp	Kinerja	Rp	Kinerja	Rp	Kinerja	Rp	Kinerja	Rp	Kinerja	Rp	Kinerja	Rp	
PROGRAM PERENCANAAN LINGKUNGAN HIDUP	Persentase informasi SDA dan lingkungan hidup yg dapat diakses oleh masyarakat	persen	80	224,895,230	9.43	10,379,500							9	10,379,500	9	10,379,500	11.8	0.5	DLHKP
PROGRAM PENGENDALIAN PENCEMARAN DAN/ATAU KERUSAKAN LINGKUNGAN HIDUP	Indeks Kualitas Air Permukaan	indeks	0	599,454,010	0	11,371,000							-	11,371,000	-	11,371,000	#DIV/0!	0.1	DLHKP
PROGRAM PENGELOLAAN KEANEKARAGAMAN HAYATI (KEHATI)	Persentase Luasan Ruang Terbuka Hijau	persen	24.70	12,394,880,834	8.52	670,062,899							9	670,062,899	9	670,062,899	34.5	1.6	DLHKP
PROGRAM PEMBINAAN DAN PENGAWASAN TERHADAP IZIN LINGKUNGAN DAN IZIN PERLINDUNGAN DAN PENGELOLAAN LINGKUNGAN HIDUP (PPLH)	Persentase ketaatan usaha dan/atau kegiatan di Kota Pasuruan terhadap ijin Lingkungan dan IPPLH	persen	51	213,562,220	4.48	8,611,000							4	8,611,000	4	8,611,000	8.1	0.3	DLHKP
PROGRAM PENINGKATAN PENDIDIKAN, PELATIHAN DAN PENYULUHAN LINGKUNGAN HIDUP UNTUK MASYARAKAT	Persentase Peran Serta Masyarakat Yang Peduli Terhadap Pelestarian Lingkungan Hidup	persen	20.98	693,529,640	0	37,496,400							-	37,496,400	-	37,496,400	-	0.7	DLHKP

Program	Indikator Kinerja Program (outcome)	Satuan	Target RKPD Tahun 2021		Realisasi Kinerja pada Triwulan Tahun 2022								Realisasi Capaian Tahun 2021		Realisasi Akhir Tahun Pelaksanaan RKPD Tahun 2020		Tingkat Capaian %		PD Penanggung Jawab
					I		II		III		IV								
			Kinerja	Rp	Kinerja	Rp	Kinerja	Rp	Kinerja	Rp	Kinerja	Rp	Kinerja	Rp	Kinerja	Rp	Kinerja	Rp	
PROGRAM PENGHARGAAN LINGKUNGAN HIDUP UNTUK MASYARAKAT	Persentase jumlah peserta lomba penghargaan lingkungan hidup	persen	67	132,367,080	0	1,974,200							-	1,974,200	-	1,974,200	-	0.1	DLHKP
PROGRAM PENANGANAN PENGADUAN LINGKUNGAN HIDUP	Persentase Jumlah Pengaduan yang tertangani	persen	100	19,135,720	0	0							-	-	-	-	-	-	DLHKP
PROGRAM PENGELOLAAN PERSAMPAHAN	Persentase sampah terkelola	persen	97.85	14,667,120,693	20.55	1,621,709,286							21	1,621,709,286	21	1,621,709,286	20.6	1.4	DLHKP
PROGRAM PENUNJANG URUSAN PEMERINTAHAN DAERAH KABUPATEN/KOTA	Persentase kebutuhan penunjang pemerintahan yang terfasilitasi	%	90%	4,943,154,076	90%	658,720,961							1	658,720,961	1	658,720,961	100.0	2.7	DISPENDUKC APIL
PROGRAM PENDAFTARAN PENDUDUK	Persentase penduduk ber-KTP Elektronik	%	98%	637,667,700	98%	24,556,200							1	24,556,200	1	24,556,200	98.1	0.8	DISPENDUKC APIL
PROGRAM PENCATATAN SIPIL	Persentase penduduk usia 0 s.d 18 tahun ber-akta kelahiran	%	99.89%	345,833,705	99.89%	24,786,920							1	24,786,920	1	24,786,920	100.0	1.4	DISPENDUKC APIL
PROGRAM PENGELOLAAN INFORMASI ADMINISTRASI KEPENDUDUKAN	Persentase Pemanfaatan Data Kependudukan oleh OPD/ Lembaga	%	29%	341,119,130	29%	62,128,870							0	62,128,870	0	62,128,870	55.8	3.6	DISPENDUKC APIL

Program	Indikator Kinerja Program (outcome)	Satuan	Target RKPD Tahun 2021		Realisasi Kinerja pada Triwulan Tahun 2022								Realisasi Capaian Tahun 2021		Realisasi Akhir Tahun Pelaksanaan RKPD Tahun 2020		Tingkat Capaian %		PD Penanggung Jawab
					I		II		III		IV								
			Kinerja	Rp	Kinerja	Rp	Kinerja	Rp	Kinerja	Rp	Kinerja	Rp	Kinerja	Rp	Kinerja	Rp	Kinerja	Rp	
PROGRAM PENGENDALIAN PENDUDUK	Persentase penurunan jumlah penduduk akibat pertambahan kelahiran	%	3.5	69,844	8.78	6,130							9	6,130	9	6,130	250.8	1.8	DP3AKB
PROGRAM PEMBINAAN KELUARGA BERENCANA (KB)	Persentase Unmetneed	%	8.3	2,567,555	2.88	73,949							3	73,949	3	73,949	34.7	0.6	DP3AKB
PROGRAM PEMBERDAYAAN DAN PENINGKATAN KELUARGA SEJAHTERA (KS)	Persentase keikutsertaan keluarga dalam kelompok kegiatan (BKB, BKR, BKL, UPPKS)	%	14.5	2,271,172	11.47	260,453							11	260,453	11	260,453	79.1	2.3	DP3AKB
PROGRAM PENUNJANG URUSAN PEMERINTAHAN DAERAH KABUPATEN/KOTA	Persentase Kebutuhan Penunjang Pemerintahan yang Terfasilitasi	%	90	8,313,606,104	22.5	1,339,761,796							23	1,339,761,796	23	1,339,761,796	25.0	2.5	DISHUB
PROGRAM PENYELENGGARAAN LALU LINTAS DAN ANGKUTAN JALAN (LLAJ)	Persentase Kelayakan Perlengkapan Jalan	%	50	22,129,10,412	13	4,263,542,423							13	4,263,542,423	13	4,263,542,423	16.3	15.4	DISHUB
PROGRAM PENGELOLAAN PELAYARAN	Persentase Peningkatan Kedatangan Kapal (Ships Call)	%	38	5,787,000	0	-							-	-	-	-	-	-	DISHUB

Program	Indikator Kinerja Program (outcome)	Satuan	Target RKPD Tahun 2021		Realisasi Kinerja pada Triwulan Tahun 2022								Realisasi Capaian Tahun 2021		Realisasi Akhir Tahun Pelaksanaan RKPD Tahun 2020		Tingkat Capaian %		PD Penanggung Jawab
			Kinerja	Rp	I		II		III		IV		Kinerja	Rp	Kinerja	Rp	Kinerja	%	
					Kinerja	Rp	Kinerja	Rp	Kinerja	Rp	Kinerja	Rp							
PROGRAM PENUNJANG URUSAN PEMERINTAHAN DAERAH KABUPATEN/KOTA	Persentase kebutuhan penunjang pemerintahan yang terfasilitasi	%	80	8,990,614,741	80	695,643,134							80.00	695,643,134.00	80	695,643,134.00	160	3.21	DISKOMINFORMATIK
PROGRAM INFORMASI DAN KOMUNIKASI PUBLIK	Persentase informasi berbasis masyarakat yang dibina	%	85	3,765,242,449	22.72	458,809,870							22.72	458,809,870.00	23	458,809,870.00	108	1.90	DISKOMINFORMATIK
PROGRAM APLIKASI INFORMATIKA	Persentase layanan jaringan yang ditindaklanjuti	%	100	9,112,862,008	100	137,399,936							100.00	137,399,936.00	100	137,399,936.00	200	0.97	DISKOMINFORMATIK
PROGRAM PENYELENGGARAAN PERSANDIAN UNTUK PENGAMANAN INFORMASI	Persentase layanan keamanan informasi dan persandian	%	5	89,407,640	100	580,000							100.00	580,000.00	100	580,000.00	105	0.10	DISKOMINFORMATIK
PROGRAM PENUNJANG URUSAN PEMERINTAHAN DAERAH KABUPATEN/KOTA	Presentase dokumen perencanaan, capaian kinerja dan laporan keuangan, kepegawaian, barang yang disusun	%	90	3,738,274	30	129,140							30.00	129,140.00	30	129,140.00	120	0.69	DINKOPUMKM
PROGRAM PENGAWASAN DAN PEMERIKSAAN KOPERASI	Prosentase pertumbuhan koperasi yang	%	1.12	25,025	1.65	0							1.65	-	2	-	3	-	DINKOPUMKM

Program	Indikator Kinerja Program (outcome)	Satuan	Target RKPD Tahun 2021		Realisasi Kinerja pada Triwulan Tahun 2022								Realisasi Capaian Tahun 2021		Realisasi Akhir Tahun Pelaksanaan RKPD Tahun 2020		Tingkat Capaian %		PD Penanggung Jawab
					I		II		III		IV								
			Kinerja	Rp	Kinerja	Rp	Kinerja	Rp	Kinerja	Rp	Kinerja	Rp	Kinerja	Rp	Kinerja	Rp	Kinerja	%	
	melaksanakan RAT																		
PROGRAM PENILAIAN KESEHATAN KSP/USP KOPERASI	Prosentase koperasi dengan kreteria sehat	%	4.68	9,749	34.4	0							34.40	-	34	-	39	-	DINKOPUMKM
PROGRAM PENDIDIKAN DAN LATIHAN PERKOPERASIAN	Prosentase koperasi yang meningkat omset/volume usaha	%	16.3	404,200	39.13	0							39.13	-	39	-	55	-	DINKOPUMKM
PROGRAM PEMBERDAYAAN DAN PERLINDUNGAN KOPERASI	Prosentase koperasi yang berkembang	%	9.57	370,499	4.35	0							4.35	-	4	-	14	-	DINKOPUMKM
PROGRAM PEMBERDAYAAN USAHA MENENGAH, USAHA KECIL, DAN USAHA MIKRO (UMKM)	Prosentase usaha mikro yang berkualitas	%	8.2	348,397	0	0							-	-	-	-	8	-	DINKOPUMKM
PROGRAM PENGEMBANGAN UMKM	Prosentase usaha mikro yang berkembang	%	3.3	912,975	0	0							-	-	-	-	3	-	DINKOPUMKM
PROGRAM PENUNJANG URUSAN PEMERINTAHAN DAERAH	Persentase kebutuhan penunjang pemerintahan yang terfasilitasi	%	90	4,222,614	50	233,376.53							50.00	233,376.53	50	233,376.53	140	0.97	DPMPSTP
PROGRAM PENGEMBANGAN IKLIM PENANAMAN MODAL	Persentase peningkatan jumlah investor	%	20	153,670	6	-							6.00	-	6	-	26	-	DPMPSTP

Program	Indikator Kinerja Program (outcome)	Satuan	Target RKPD Tahun 2021		Realisasi Kinerja pada Triwulan Tahun 2022								Realisasi Capaian Tahun 2021		Realisasi Akhir Tahun Pelaksanaan RKPD Tahun 2020		Tingkat Capaian %		PD Penanggung Jawab
					I		II		III		IV								
			Kinerja	Rp	Kinerja	Rp	Kinerja	Rp	Kinerja	Rp	Kinerja	Rp	Kinerja	Rp	Kinerja	Rp	Kinerja	Rp	
PROGRAM PROMOSI PENANAMAN MODAL	Persentase peningkatan investor yang menyatakan berminat dalam promosi	%	10	129,007	-	-							-	-	-	-	10	-	DPMPTSP
PROGRAM PELAYANAN PENANAMAN MODAL	Persentase masyarakat yang puas atas pelayanan perijinan	%	80	2,444,957	-	79,783.14							-	79,783.14	-	79,783.14	80	1.13	DPMPTSP
PROGRAM PENGENDALIAN PELAKSANAAN PENANAMAN MODAL	Prosentase pelaku usaha yang tertib pelaksanaan penanaman modal	%	70	392,474	71	19,799.00							71.00	19,799.00	71	19,799.00	141	0.64	DPMPTSP
PROGRAM PENGELOLAAN DATA DAN SISTEM INFORMASI PENANAMAN MODAL	Persentase peningkatan data dan informasi perizinan dan non perizinan yang dipublikasikan	%	15	303,699	2.25	18,150.00							2.25	18,150.00	2	18,150.00	17	1.20	DPMPTSP
PROGRAM PENYELENGGARAAN STATISTIK SEKTORAL	Persentase data statistik sektoral yang di publikasi	%	65	643,359,730	16.27	27,883,254							16.27	27,883,254.00	16	27,883,254.00	81	3.05	DISKOMINFORMATIK
PROGRAM PEMBINAAN PERPUSTAKAAN	Prosentase masyarakat yang puas terhadap layanan perpustakaan	%	90	637,846,360	4	27,708,900							4	27,708,900	4	27,708,900	4.4	1.4	DISPERPUSARSIP



Program	Indikator Kinerja Program (outcome)	Satuan	Target RKPD Tahun 2021		Realisasi Kinerja pada Triwulan Tahun 2022								Realisasi Capaian Tahun 2021		Realisasi Akhir Tahun Pelaksanaan RKPD Tahun 2020		Tingkat Capaian %		PD Penanggung Jawab
					I		II		III		IV								
			Kinerja	Rp	Kinerja	Rp	Kinerja	Rp	Kinerja	Rp	Kinerja	Rp	Kinerja	Rp	Kinerja	Rp	Kinerja	%	
PROGRAM PELESTARIAN KOLEKSI NASIONAL DAN NASKAH KUNO	Prosentase arsip sejarah/kuno yang di telusuri	%	10	59,730,100	-	-	-	-	-	-	-	-	-	-	-	-	-	DISPERPUSA RSIP	
PROGRAM PENUNJANG URUSAN PEMERINTAHAN DAERAH KABUPATEN/KOTA	Persentase kebutuhan penunjang pemerintahan yang terfasilitasi	%	90	3,273,036,706	50	412,940,763	-	-	-	-	-	50	412,940,763	50	412,940,763	56.0	1.4	DISPERPUSA RSIP	
PROGRAM PENGEMBANGAN KEBUDAYAAN	Persentase kelompok seni budaya yang dibina	persen	97.76	1,306,619,703	-	-	-	-	-	-	-	-	-	-	-	-	-	DISPENDIKB UD	
PROGRAM PENGEMBANGAN KESENIAN TRADISIONAL	Persentase pelestarian seni budaya	persen	33.33	96,137,060	-	-	-	-	-	-	-	-	-	-	-	-	-	DISPENDIKB UD	
PROGRAM PELESTARIAN DAN PENGELOLAAN CAGAR BUDAYA	Persentase cagar budaya yang ditetapkan	persen	89.29	247,511,000	-	200,000,000	-	-	-	-	-	-	200,000,000	-	200,000,000	-	81.5	DISPENDIKB UD	
PROGRAM PENUNJANG URUSAN PEMERINTAHAN DAERAH KABUPATEN/KOTA	Persentase Kebutuhan Penunjang Pemerintahan Yang Terfasilitasi (%)		100	3,582,224	100	450,024	-	-	-	-	-	100	-	100	-	100	-	DINAS PERIKANAN	
PROGRAM PENGELOLAAN PERIKANAN TANGKAP	Persentase Produksi Perikanan Tangkap (%)		2	187,339	0.6	19,144	-	-	-	-	-	1	-	1	-	4	-	DINAS PERIKANAN	

Program	Indikator Kinerja Program (outcome)	Satuan	Target RKPD Tahun 2021		Realisasi Kinerja pada Triwulan Tahun 2022								Realisasi Capaian Tahun 2021		Realisasi Akhir Tahun Pelaksanaan RKPD Tahun 2020		Tingkat Capaian %		PD Penanggung Jawab
					I		II		III		IV								
			Kinerja	Rp	Kinerja	Rp	Kinerja	Rp	Kinerja	Rp	Kinerja	Rp	Kinerja	Rp	Kinerja	Rp	Kinerja	Rp	
PROGRAM PENGELOLAAN PERIKANAN BUDIDAYA	Persentase Peningkatan Produksi Perikanan Budidaya (%)		2	935,169	0.41	88,204							0	-	0	-	3	-	DINAS PERIKANAN
PROGRAM PENGAWASAN SUMBER DAYA KELAUTAN DAN PERIKANAN	Persentase kasus pelanggaran/ilegal fishing yang ditangani (%)		80	81,815	100	44,193							100	-	100	-	125	-	DINAS PERIKANAN
PROGRAM PENGOLAHAN DAN PEMASARAN HASIL PERIKANAN	Persentase Peningkatan Produksi Pengolahan dan Pemasaran Hasil Perikanan (%)		5	606,353	-	68,949							-	-	-	-	-	-	DINAS PERIKANAN
PROGRAM PENGELOLAAN ARSIP	Prosentase PD yang menerapkan standart kearsipan	%	80	212,118,010	5	19,194,000							5	19,194,000	5	19,194,000	10.0	1.7	DISPERPUSA RSIP
PROGRAM PERLINDUNGAN DAN PENYELAMATAN ARSIP	Prosentase Arsip statis yang di kelola dan di pelihara	%	10	60,665,696		-							-	-	-	-	-	-	DISPERPUSA RSIP
PROGRAM PENINGKATAN DAYA TARIK DESTINASI PARIWISATA	Jumlah Destinasi Pariwisata yang terkelola		1	27,005,036	0	638,840							-	638,839,900	-	638,839,900	-	0.7	DIPARPORA
PROGRAM PEMASARAN PARIWISATA	Persentase kenaikan wisatawan		50	386,669	141.77	0							142	142	142	142	283.5	0.0	DIPARPORA

Program	Indikator Kinerja Program (outcome)	Satuan	Target RKPD Tahun 2021		Realisasi Kinerja pada Triwulan Tahun 2022								Realisasi Capaian Tahun 2021		Realisasi Akhir Tahun Pelaksanaan RKPD Tahun 2020		Tingkat Capaian %		PD Penanggung Jawab
					I		II		III		IV								
			Kinerja	Rp	Kinerja	Rp	Kinerja	Rp	Kinerja	Rp	Kinerja	Rp	Kinerja	Rp	Kinerja	Rp	Kinerja	Rp	
PROGRAM PENGEMBANGAN EKONOMI KREATIF MELALUI PEMANFAATAN DAN PERLINDUNGAN HAK KEKAYAAN INTELEKTUAL	Persentase Pelaku Ekonomi Kreatif yang Berkembang		12,5	207,488	-	0											#VALUE!	-	DIPARPORA
PROGRAM PENUNJANG URUSAN PEMERINTAHAN DAERAH KABUPATEN/ KOTA	Persentase kebutuhan penunjang pemerintahan yang terfasilitasi	%	100	9,221,800	100	1,260,373							100	1,260,372,820	100	1,260,372,820	100.0	3.4	DISPERTA DAN PANGAN
PROGRAM PENYEDIAAN DAN PENGEMBANGAN SARANA PERTANIAN	Persentase Peningkatan Produksi Pertanian	%	0.2	463,089	4.88	35,919							5	35,919,000	5	35,919,000	2,440.0	1.5	DISPERTA DAN PANGAN
PROGRAM PENYEDIAAN DAN PENGEMBANGAN PRASARANA PERTANIAN	Persentase Prasarana Pertanian Dalam Kondisi Baik	%	60	167,633	60	19,017							60	19,017,400	60	19,017,400	93.8	0.5	DISPERTA DAN PANGAN
PROGRAM PENGENDALIAN KESEHATAN HEWAN DAN KESEHATAN MASYARAKAT VETERINER	Persentase hewan sakit yang tertangani	%	100	89,690	100								100	-	100	-	100.0	-	DISPERTA DAN PANGAN
PROGRAM PENGENDALIAN DAN PENANGGULANGAN BENCANA PERTANIAN	Persentase bencana pertanian sub sektor tanaman pangan, hortikultura dan	%	85	74,012	100	20,644							100	20,644,300	100	20,644,300	117.6	4.5	DISPERTA DAN PANGAN

Program	Indikator Kinerja Program (outcome)	Satuan	Target RKPD Tahun 2021		Realisasi Kinerja pada Triwulan Tahun 2022								Realisasi Capaian Tahun 2021		Realisasi Akhir Tahun Pelaksanaan RKPD Tahun 2020		Tingkat Capaian %		PD Penanggung Jawab
					I		II		III		IV								
			Kinerja	Rp	Kinerja	Rp	Kinerja	Rp	Kinerja	Rp	Kinerja	Rp	Kinerja	Rp	Kinerja	Rp	Kinerja	Rp	
	perkebunan yang tertangani																		
PROGRAM PENYULUHAN PERTANIAN	Persentase Keberhasilan Panen	%	90	114,353	107.14	2,935							107	2,935,000	107	2,935,000	119.0	0.6	DISPERTA DAN PANGAN
PROGRAM PERENCANAAN DAN PEMBANGUNAN INDUSTRI	Persentase peningkatan IKM berkembang	%	5	15,753,453	-	37,610							-	37,610	-	37,610	-	1.4	DISPERINDA G
PROGRAM PENUNJANG URURAN PEMERINTAHAN DARAH KABUPATEN/KOTA	Persentase kebutuhan penunjang pemerintahan yang terfasilitasi	%	98	8,964,584	22	1,309,341							22	1,309,341	22	1,309,341	22.3	2.4	DISPERINDA G
PROGRAM PERIZINAN DAN PENDAFTARAN PERUSAHAAN	Persentase kepatuhan pedagang/ produsen terhadap perlindungan konsumen	%	80	65,284	-	-							-	-	-	-	-	-	DISPERINDA G
PROGRAM PENINGKATAN SARANA DISTRIBUSI PERDAGANGAN	Persentase ketercapaian retribusi pasar	%	100	17,971,727	28	593,856							28	593,856	28	593,856	28.4	0.6	DISPERINDA G
PROGRAM STABILISASI HARGA BARANG KEBUTUHAN POKOK DAN BARANG PENTING	Rata-rata persentase fluktuasi harga bahan pangan pokok	%	10	370,979	-	10,646							-	10,646	-	10,646	-	0.8	DISPERINDA G



Program	Indikator Kinerja Program (outcome)	Satuan	Target RKPD Tahun 2021		Realisasi Kinerja pada Triwulan Tahun 2022								Realisasi Capaian Tahun 2021		Realisasi Akhir Tahun Pelaksanaan RKPD Tahun 2020		Tingkat Capaian %		PD Penanggung Jawab
					I		II		III		IV								
			Kinerja	Rp	Kinerja	Rp	Kinerja	Rp	Kinerja	Rp	Kinerja	Rp	Kinerja	Rp	Kinerja	Rp	Kinerja	%	
PROGRAM PENGEMBANGAN EKSPOR	Persentase peningkatan IKM yang melakukan ekspor	%	0.5	940,763	-	-							-	-	-	-	-	-	DISPERINDA G
PROGRAM STANDARDISASI DAN PERLINDUNGAN KONSUMEN	Persentase alat UTTP yang ditera/tera ulang	%	7.7	161,019	1.5	6,735							1	6,735	1	6,735	18.9	0.5	DISPERINDA G
PROGRAM PENGGUNAAN DAN PEMASARAN PRODUK DALAM NEGERI	Persentase IKM yang mengalami peningkatan pemasaran	%	30	448,477									-	-	-	-	-	-	DISPERINDA G
PROGRAM PENUNJANG URUSAN PEMERINTAHAN DAERAH KABUPATEN/KOTA	Persentase Kebutuhan Penunjang Pemerintahan yang Terfasilitasi	%	90	29,167,787,379	22	3,709,595,581							22	3,709,595,581	22	3,709,595,581	24.4	2.2	BAG. UMUM
PROGRAM PENUNJANG URUSAN PEMERINTAHAN DAERAH KABUPATEN/KOTA	Persentase capaian area Reformasi Birokrasi	%	60%	570,995		57,991							-	57,991	-	57,991	-	10.2	BAG. ORGANISASI
PROGRAM PEMERINTAHAN DAN KESEJAHTERAAN RAKYAT	Prosentase PD yang mencapai target kinerja	Persen	80	4,258,825	4.92	209,644													
PROGRAM PEREKONOMIAN DAN PEMBANGUNAN	Persentase Kebijakan Bidang Perekonomian dan SDA yang	%	85	556,508,900.	0	12,772,400.							0	12772400	0	12772400	-	0.01	BAG. PEREKONOMIAN SDA

Program	Indikator Kinerja Program (outcome)	Satuan	Target RKPD Tahun 2021		Realisasi Kinerja pada Triwulan Tahun 2022								Realisasi Capaian Tahun 2021		Realisasi Akhir Tahun Pelaksanaan RKPD Tahun 2020		Tingkat Capaian %		PD Penanggung Jawab
					I		II		III		IV								
			Kinerja	Rp	Kinerja	Rp	Kinerja	Rp	Kinerja	Rp	Kinerja	Rp	Kinerja	Rp	Kinerja	Rp	Kinerja	Rp	
	ditindaklanjuti PD																		
PROGRAM PEREKONOMIAN DAN PEMBANGUNAN	Prosentase kebijakan bidang pembangunan yang ditindaklanjuti Perangkat Daerah	Prosentase	100	617,285,350	-	-							-	-	-	-	-	-	BAG.ADM.PE MBANGUN AN
PROGRAM PEMERINTAHAN DAN KESEJAHTERAAN RAKYAT	SKM Pelayanan Hukum	Nilai	B	1,620,948,600.								0	0	0	0	#VALUE!	-	BAG. HUKUM	
PROGRAM PENUNJANG URUSAN PEMERINTAHAN DAERAH KABUPATEN / KOTA	Persetase kebutuhan penunjang pemerintahan yang terfasilitasi	%	90	199,999,900.								0	0	0	0	-	-	BAG. HUKUM	
PROGRAM PENUNJANG URUSAN PEMERINTAHAN DAERAH KABUPATEN/KOTA	Persentase Layanan Kebutuhan Pimpinan yang Terfasilitasi	%	90	1,163,995,400	0	246,733,300						-	246,733,300	0	246,733,300	0	7.24	BAGIAN PROTOKOL dan KOMUNIKASI PIMPINAN	
PROGRAM PEMERINTAHAN DAN KESEJAHTERAAN RAKYAT	Prosentase PD yang mencapai target kinerja	Persen	80	4,258,825	4.92	209,644						5	209,644	5	209,644	547.0	1.8	BAG.KESEJA HTERAAN dan KEMASYARA KATAN	



Program	Indikator Kinerja Program (outcome)	Satuan	Target RKPD Tahun 2021		Realisasi Kinerja pada Triwulan Tahun 2022								Realisasi Capaian Tahun 2021		Realisasi Akhir Tahun Pelaksanaan RKPD Tahun 2020		Tingkat Capaian %		PD Penanggung Jawab
					I		II		III		IV								
			Kinerja	Rp	Kinerja	Rp	Kinerja	Rp	Kinerja	Rp	Kinerja	Rp	Kinerja	Rp	Kinerja	Rp	Kinerja	%	
PROGRAM PENUNJANG URUSAN PEMERINTAHAN DAERAH KABUPATEN/KOTA	Persentase kebutuhan penunjang pemerintahan yang terfasilitasi	%	100	26,067,658	9	4,332,163							0.09	4,332,163	0.09	4,332,163	0.09	49,308	Set. DPRD
PROGRAM DUKUNGAN PELAKSANAAN TUGAS DAN FUNGSI DPRD	Persentase Raperda yang disahkan	%	85	24,586,685	0	1,799,938							0	1,799,938	0.00	1,799,938		14,2	
PROGRAM PENUNJANG URUSAN PEMERINTAHAN DAERAH KABUPATEN/KOTA	Persentase dokumen perencanaan kinerja dan laporan keuangan, kepegawaian, barang dan kinerja yang disusun tepat waktu	%	96	6,629,303	25	574,146							25	574,146	25	574,146	26%	1%	Bappelitbang da
PROGRAM PERENCANAAN, PENGENDALIAN DAN EVALUASI PEMBANGUNAN DAERAH	Persentase usulan masyarakat yang diakomodir dalam musrenbang RKPD	%	75	1,193,969		71,747							75	71,747	75	71,747	107%	2%	Bappelitbang da
PROGRAM KOORDINASI DAN SINKRONISASI PERENCANAAN PEMBANGUNAN DAERAH	Persentase ketercapaian kinerja program PD	%	80	1,406,239		16,418							-	16,418					

Program	Indikator Kinerja Program (outcome)	Satuan	Target RKPD Tahun 2021		Realisasi Kinerja pada Triwulan Tahun 2022								Realisasi Capaian Tahun 2021		Realisasi Akhir Tahun Pelaksanaan RKPD Tahun 2020		Tingkat Capaian %		PD Penanggung Jawab
					I		II		III		IV								
			Kinerja	Rp	Kinerja	Rp	Kinerja	Rp	Kinerja	Rp	Kinerja	Rp	Kinerja	Rp	Kinerja	Rp	Kinerja	%	
PROGRAM PENELITIAN DAN PENGEMBANGAN DAERAH	Prosentase pemanfaatan hasil litbang oleh pemangku kepentingan	%	75	798,328	-	6,258							6,258		-	6,258	0%	0%	Bappelitbang da
PROGRAM PENUNJANG URUSAN PEMERINTAHAN DAERAH KABUPATEN/ KOTA	Persentase dokumen perencanaan, capaian kinerja dan laporan keuangan, kepegawaian, barang yang disusun tepat waktu	%	100	5,824,303,975	-	903,518,077							18%	903,518,077	0	903,518,077	0.18%	3.41%	BPKAD
PROGRAM PENGELOLAAN KEUANGAN DAERAH	Persentase jumlah PD yang menyelesaikan penyusunan dokumen anggaran dengan benar dan tepat waktu	%	100	17,784,767,068	-	111,616,180							18%	111,616,180	18%	111,616,180	0.18%	0.43%	BPKAD
PROGRAM PENGELOLAAN BARANG MILIK DAERAH	Persentase jumlah PD yang menyampaikan laporan barang milik daerah tepat waktu	%	100	1,164,357,130	-	49,450,820							18%	49,450,820	18%	49,450,820	0.18%	1.11%	BPKAD
PROGRAM PENUNJANG URUSAN PEMERINTAHAN DAERAH	Persentase kebutuhan penunjang	%	100	8,073,323	100	1,339,060							100	1,339,060	100	1,339,060	100.0	3.7	BAPENDA

Program	Indikator Kinerja Program (outcome)	Satuan	Target RKPD Tahun 2021		Realisasi Kinerja pada Triwulan Tahun 2022								Realisasi Capaian Tahun 2021		Realisasi Akhir Tahun Pelaksanaan RKPD Tahun 2020		Tingkat Capaian %		PD Penanggung Jawab	
					I		II		III		IV									
			Kinerja	Rp	Kinerja	Rp	Kinerja	Rp	Kinerja	Rp	Kinerja	Rp	Kinerja	Rp	Kinerja	Rp	Kinerja	Rp		Kinerja
	pemerintahan yang terfasilitasi																			
PROGRAM PENGELOLAAN PENDAPATAN DAERAH	Persentase potensi pendapatan daerah yang dikelola	%	81	1,719,210	84.83	190,848							85	190,848	85	190,848	99.8	1.5	BAPENDA	
PROGRAM PENUNJANG URUSAN PEMERINTAHAN DAERAH KABUPATEN/KOTA	Persentase kebutuhan penunjang pemerintahan yang terfasilitasi	%	90	4,628,478,734.	18.52	663,991,192.							19	663,991,192	19	663,991,192	18.5	2.9	BKD	
PROGRAM KEPEGAWAIAN DAERAH	Index Kepuasan Layanan ASN	%	85	2,897,292,530.	25.54799262	202,197,900.							26	202,197,900	26	202,197,900	30.4	1.4	BKD	
PROGRAM PENGEMBANGAN SUMBER DAYA MANUSIA	Persentase kelulusan ASN yang mengikuti pendidikan dan pelatihan dengan predikat baik	%	96.5	6,321,449,070.	0	0.							-	-	-	-	-	-	BKD	
PROGRAM PENUNJANG URUSAN PEMERINTAH DAERAH KABUPATEN/KOTA	Persentase dokumen perencanaan, capaian kinerja dan laporan keuangan, kepegawaian, barang yang disusun tepat waktu	%	90%	7,563,362,681.	11%	830,251,574.							11%	830,251,574	11%	830,251,574	0.12	0.11	INSPEKTORAT	

Program	Indikator Kinerja Program (outcome)	Satuan	Target RKPD Tahun 2021		Realisasi Kinerja pada Triwulan Tahun 2022								Realisasi Capaian Tahun 2021		Realisasi Akhir Tahun Pelaksanaan RKPD Tahun 2020		Tingkat Capaian %		PD Penanggung Jawab
					I		II		III		IV								
			Kinerja	Rp	Kinerja	Rp	Kinerja	Rp	Kinerja	Rp	Kinerja	Rp	Kinerja	Rp	Kinerja	Rp	Kinerja	Rp	
PROGRAM PENYELENGGARAAN PENGAWASAN	Rata-rata capaian nilai SAKIP OPD wilayah I/II/III	nilai	BB	327,306,800.	0.3%	1,000,000.							0%	1,000,000	0%	1,000,000	#VALUE!	0.00	INSPEKTORAT
PROGRAM PERUMUSAN KEBIJAKAN, PENDAMPINGAN DAN ASISTENSI	Rata-rata capaian level maturitas SPIP OPD wilayah I/II/III	level	3	587,082,100.	1%	5,788,200.							1%	5,788,200	1%	5,788,200	0.00	0.00	INSPEKTORAT
PROGRAM PENUNJANG URUSAN PEMERINTAHAN DAERAH KABUPATEN/KOTA	Persentase kebutuhan penunjang pemerintahan yang terfasilitasi	%	100	12,025,514,694	14	1,696,659,579							14	1,696,659,579	14	1,696,659,579	14.0	2.8	KEC.GADING REJO
PROGRAM PENYELENGGARAAN PEMERINTAHAN DAN PELAYANAN PUBLIK	Prosentase usulan musrenbangcam yang diakomodir dalam musrenbangkot	%	71	19,999,970	100	19,899,970							100	19,899,970	100	19,899,970	140.8	19.9	KEC.GADING REJO
PROGRAM PEMBERDAYAAN MASYARAKAT DESA DAN KELURAHAN	Prosentase kelembagaan masyarakat yang dibina	%	100	1,244,240,520	26	317,671,490							26	317,671,490	26	317,671,490	26.0	5.1	KEC.GADING REJO
PROGRAM KOORDINASI KETENTRAMAN DAN KETERTIBAN UMUM	Persentase kejadian bencana dan pengaduan tranlibmas yang ditangani secara tepat waktu	%	100	366,498,560	100	67,070,870							100	67,070,870	100	67,070,870	100.0	3.7	KEC.GADING REJO

Program	Indikator Kinerja Program (outcome)	Satuan	Target RKPD Tahun 2021		Realisasi Kinerja pada Triwulan Tahun 2022								Realisasi Capaian Tahun 2021		Realisasi Akhir Tahun Pelaksanaan RKP Tahun 2020		Tingkat Capaian %		PD Penanggung Jawab
			Kinerja	Rp	I		II		III		IV		Kinerja	Rp	Kinerja	Rp	Kinerja	%	
					Kinerja	Rp	Kinerja	Rp	Kinerja	Rp	Kinerja	Rp							
PROGRAM PENYELENGGARAAN URUSAN PEMERINTAHAN UMUM	Jumlah kelurahan yang telah menyelenggarakan pelayanan terintegrasi	kelurahan	5	1,127,021,990	0	160,965,800							-	160,965,800	-	160,965,800	-	2.9	KEC.GADINGREJO
PROGRAM PENYELENGGARAAN URUSAN PEMERINTAHAN UMUM	Jumlah kelurahan yang telah menyelenggarakan pelayanan terintegrasi	Kelurahan	5 Kelurahan	1,645,758,200		295,929,950							-	295,929,950	-	295,929,950	-	3.6	KEC.PANGGUNGREJO
PROGRAM KOORDINASI KETENTRAMAN DAN KETERTIBAN UMUM	Persentase kejadian bencana dan pengaduan trantibmas yang ditangani secara tepat waktu			685,329,700		97,622,800							-	97,622,800	-	97,622,800	#DIV/0!	2.8	KEC.PANGGUNGREJO
PROGRAM PEMBERDAYAAN MASYARAKAT DESA DAN KELURAHAN	Prosentase kelembagaan masyarakat yang dibina (persen)			2,188,627,900		411,527,600							-	411,527,600	-	411,527,600	#DIV/0!	3.8	KEC.PANGGUNGREJO
PROGRAM PENYELENGGARAAN PEMERINTAHAN DAN PELAYANAN PUBLIK	Prosentase usulan musrenbangcam yang diakomodir dalam musrenbangkot			30,059,200		24,335,900							-	24,335,900	-	24,335,900	#DIV/0!	16.2	KEC.PANGGUNGREJO

Program	Indikator Kinerja Program (outcome)	Satuan	Target RKPD Tahun 2021		Realisasi Kinerja pada Triwulan Tahun 2022								Realisasi Capaian Tahun 2021		Realisasi Akhir Tahun Pelaksanaan RKPD Tahun 2020		Tingkat Capaian %		PD Penanggung Jawab
			Kinerja	Rp	I		II		III		IV		Kinerja	Rp	Kinerja	Rp	Kinerja	%	
					Kinerja	Rp	Kinerja	Rp	Kinerja	Rp	Kinerja	Rp							
PROGRAM PENUNJANG URUSAN PEMERINTAHAN DAERAH KABUPATEN/KOTA	Persentase Dokumen perencanaan, capaian kinerja dan laporan keuangan, kepegawaian, barang yang disusun tepat waktu (%)			18,137,344,848		2,678,973,559							-	2,678,973,559	-	2,678,973,559	#DIV/0!	3.0	KEC.PANGGUNGREJO
PROGRAM PENUNJANG URUSAN PEMERINTAHAN DAERAH KABUPATEN/KOTA	Persentase kebutuhan penunjang pemerintahan terfasilitasi	Persen	100.00%	10,665,321,692.	0.00%	1,656,706,899.							-	1,656,706,899	-	1,656,706,899	-	3.1	KEC.PURWOREJO
PROGRAM PENYELENGGARAAN PEMERINTAHAN DAN PELAYANAN PUBLIK	Persentase usulan musrenbang yang diakomodir dalam musrenbangkot		78.00%	10,805,000.	100%	10,805,000.							1	10,805,000	1	10,805,000	122.0	20.0	KEC.PURWOREJO
PROGRAM PEMBERDAYAAN MASYARAKAT DESA DAN KELURAHAN	Prosentase Kelembagaan masyarakat yang dibina		100.00%	1,137,385,270.	22.91%	202,561,130.							0	202,561,130	0	202,561,130	22.9	3.6	KEC.PURWOREJO
PROGRAM KOORDINASI KETENTRAMAN DAN KETERTIBAN UMUM	Persentase kejadian bencana dan pengaduan trantibmas yang ditangani secara tepat waktu		100.00%	420,604,600.	19.01%	70,290,560.							0	70,290,560	0	70,290,560	19.0	3.3	KEC.PURWOREJO

Program	Indikator Kinerja Program (outcome)	Satuan	Target RKPD Tahun 2021		Realisasi Kinerja pada Triwulan Tahun 2022								Realisasi Capaian Tahun 2021		Realisasi Akhir Tahun Pelaksanaan RKPD Tahun 2020		Tingkat Capaian %		PD Penanggung Jawab
			Kinerja	Rp	I		II		III		IV		Kinerja	Rp	Kinerja	Rp	Kinerja	%	
					Kinerja	Rp	Kinerja	Rp	Kinerja	Rp	Kinerja	Rp							
PROGRAM PENYELENGGARAAN URUSAN PEMERINTAHAN UMUM	Jumlah kelurahan yang telah menyelenggarakan pelayanan terintegrasi	Kelurahan	4	1,159,052,810.	20.43%	153,136,340.							0	153,136,340	0	153,136,340	2.9	2.6	KEC.PURWO REJO
PROGRAM PENUNJANG URUSAN PEMERINTAHAN DAERAH KABUPATEN/KOTA	Persentase Dokumen Perencanaan capaian Kinerja dan laporan keuangan, kepegawaian, barang yang disusun tepat waktu	Persen	100	3,796,716,166.00	25	470,760,052.000.							25	470,760,052	25	470,760,052	25.0	5.4	BAKESBANG POL
PROGRAM PENGUATAN IDEOLOGI PANCASILA DAN KARAKTER KEBANGSAAN	Prosentase Lembaga Masyarakat yang mendapatkan Pembinaan Ideologi Pancasila dan Karakter Kebangsaan	Persen	10	56,500,620.00.	0	0.000.							-	-	-	-	-	-	BAKESBANG POL
PROGRAM PENINGKATAN PERAN PARTAI POLITIK DAN LEMBAGA PENDIDIKAN MELALUI PENDIDIKAN POLITIK DAN PENGEMBANGAN ETIKA SERTA BUDAYA POLITIK	Prosentase Lembaga Masyarakat yang mendapatkan Pembinaan Pendidikan Politik	Persen	20	703,687,170.00.	0	2,925,000.000.							-	2,925,000	-	2,925,000	-	0.2	BAKESBANG POL

Program	Indikator Kinerja Program (outcome)	Satuan	Target RKPD Tahun 2021		Realisasi Kinerja pada Triwulan Tahun 2022								Realisasi Capaian Tahun 2021		Realisasi Akhir Tahun Pelaksanaan RKPD Tahun 2020		Tingkat Capaian %		PD Penanggung Jawab
			Kinerja	Rp	I		II		III		IV		Kinerja	Rp	Kinerja	Rp	Kinerja	%	
					Kinerja	Rp	Kinerja	Rp	Kinerja	Rp	Kinerja	Rp							
PROGRAM PEMBERDAYAAN DAN PENGAWASAN ORGANISASI KEMASYARAKATAN	Prosentase Organisasi Masyarakat/Lembaga Swadaya Masyarakat yang Ber SKT	Persen	2	433,565,540.00.	0	30,587,140.000.							-	30,587,140	-	30,587,140	-	2.1	BAKESBANG POL
PROGRAM PEMBINAAN DAN PENGEMBANGAN KETAHANAN EKONOMI, SOSIAL, DAN BUDAYA	Prosentase Lembaga Ekonomi, Sosial dan Budaya yang Aktif	Persen	20	510,023,590.00.	0	113,601,500.000.							-	113,601,500	-	113,601,500	-	10.4	BAKESBANG POL
PROGRAM PENINGKATAN KEWASPADAAN NASIONAL DAN PENINGKATAN KUALITAS DAN FASILITASI PENANGANAN KONFLIK SOSIAL	Prosentase Konflik yang dimediasi	Persen	75	2,465,615,940.00		37,155,000.000.							-	37,155,000	-	37,155,000	-	1.5	BAKESBANG POL



2.3. Permasalahan Pembangunan Daerah

2.3.1. Identifikasi Permasalahan penyelenggaraan urusan pemerintah daerah

Berdasarkan uraian evaluasi kinerja yang telah disampaikan pada sub bab sebelumnya, maka dapat ditarik beberapa isu pembangunan untuk periode pembangunan tahun 2023. Berikut merupakan rekapitulasi isu berdasarkan urusan pemerintahan di Kota Pasuruan.

Tabel 2.115: Rekapitulasi isu pembangunan

Urusan	Isu
Pendidikan	Tenaga pendidik PAUD mengalami penurunan sebanyak 32,54% menjadi 742 guru di tahun 2021
	Angka melanjutkan dari SD/MI ke SMP/MTs pada tahun 2021 menurun menjadi 99,35%
Kesehatan	Indeks Kepuasan Masyarakat atas layanan Puskesmas tahun 2021 menurun sebesar 1,51% menjadi 86,59%
Pekerjaan Umum dan Penataan Ruang	Rasio RTH masih belum tercapai
	jalan kota dalam kondisi rusak masih berada diatas 20%
Perumahan Rakyat dan Kawasan Permukiman	Belum semua rumah bersanitasi
Ketentraman, Ketertiban Umum, dan Perlindungan Masyarakat	Jumlah polisi pamong praja menurun sebanyak 13 orang menjadi 84 orang di tahun 2021
	Pelanggaran Perda naik sebanyak 235 kasus di tahun 2021
Sosial	Mayoritas PMKS masih belum memperoleh bantuan sosial
Tenaga Kerja	Jumlah dan persentase penempatan kerja terus menurun hingga 2020, akan tetapi mulai meningkat di th 2021
	TPT meningkat 5th terakhir



Urusan	Isu
Pemberdayaan Perempuan dan Perlindungan Anak	Rasio PNS perempuan terus menurun tp jumlah PNS dan PNS perempuan meningkat
	Jumlah KDRT kembali meningkat di 2019 hingga 2021
	IDG menurun
Pangan	PPH konsumsi dan PPH ketersediaan menurun di 2021
	Tingkat konsumsi seluruh komoditi meningkat cukup tinggi di th 2021
Pertanahan	-
Lingkungan Hidup	Jumlah sampah terus meningkat di imbangi dengan cakupan pengelolaan sampah yang terus meningkat pula
	IKU, IKA, dan IKLH cenderung menurun, khususnya IKA yang menurun cukup tinggi di th 2021
Administrasi Kependudukan dan Pencatatan Sipil	Masih terdapat 30% lebih penduduk yang belum memiliki akta kelahiran
Pemberdayaan Masyarakat dan Desa	-
Pengendalian Penduduk dan Keluarga Berencana	Persentase aseptor KB aktif menurun
Perhubungan	Jumlah Mobil Penumpang Umum (MPU) / Mikrolet / Mikrobus dan halte bus menurun
Komunikasi dan Informatika	-
Koperasi, Usaha Kecil, dan Menengah	Perkembangan koperasi aktif masih cukup lambat



Urusan	Isu
Penanaman Modal	Jumlah izin dan Non Perizinan yang ditangani mengalami penurunan di tahun 2021, sedangkan angka kriminalitas yang tertangani cenderung stagnan di tahun tersebut. Hal ini dindikasikan akan berpengaruh negatif pada iklim berinvestasi di Kota Pasuruan
Kepemudaan dan Olahraga	-
Statistik	-
Persandian	-
Kebudayaan	Jumlah festival seni dan budaya menurun sebanyak 2 even menjadi sebanyak 3 even pada tahun 2021
Perpusatakaan	Jumlah pengunjung perpustakaan umum menurun sebanyak 19.644 orang menjadi sebanyak 4.527 orang pada tahun 2021
Kearsipan	-
Kelautan dan Perikanan	Produksi perikanan tangkap maupun perikanan budidaya mengalami kenaikan secara keseluruhan di tahun 2021
Pariwisata	Aktivitas ekonomi pada sektor pariwisata sudah mulai pulih, meskipun masih belum kembali seperti sebelum pandemi
Pertanian	Nilai PDRB Sub Sektor Pertanian mengalami penunan di Tahun 2021, sehingga berpengaruh juga pada turunnya Kontribusi sub-sektor ini pada PDRB Kota Pasuruan tahun 2021.
Kehutanan	-
Energi dan Sumber Daya Mineral	-



Urusan	Isu
Perdagangan	Perdagangan, sebagai salah satu sektor penyumbang PDRB terbesar Kota Pasuruan, pada Tahun 2021 mengalami kenaikan Pertumbuhan serta persentase kontribusinya pada Total PDRB.
Perindustrian	Sektor industri mulai mengalami pemulihan pasca pandemi ditandai dengan peningkatan pertumbuhan sektor ke angka positif, sehingga turut meningkatkan kontribusinya pada total PDRB Kota Pasuruan di Tahun 2021.
Transmigrasi	-
Sekretariat	-
Sekretariat DPRD	-
Perencanaan	-
Keuangan	Proporsi belanja pegawai masih berada diatas 30%
Kepegawaian	Masih ditemukannya pelanggaran oleh pegawai negeri sipil
Pendidikan dan Pelatihan	-
Penelitian dan Pengembangan	-
inspektorat daerah	-





BAB 3

KERANGKA EKONOMI DAERAH DAN KEUANGAN DAERAH

3.1. Arah Kebijakan Ekonomi Daerah

Pada pembahasan sub bab arah kebijakan ekonomi daerah akan diberikan gambaran mengenai kondisi ekonomi tahun lalu, antara lain mencakup indikator pertumbuhan ekonomi daerah dan beberapa indikator terkait lainnya, seperti: inflasi, kemiskinan, pengangguran, dan gini rasio. Selain itu, dalam sub bab ini juga dijelaskan gambaran mengenai perkiraan tahun berjalan terhadap beberapa indikator, serta arah kebijakan ekonomi daerah itu sendiri yang di dalamnya memasukkan arahan nasional dibidang ekonomi yang bersumber dari dokumen RKP (Nasional), serta kebijakan dibidang ekonomi dalam dokumen RPJMD Provinsi.

3.1.1 Kondisi Ekonomi Daerah

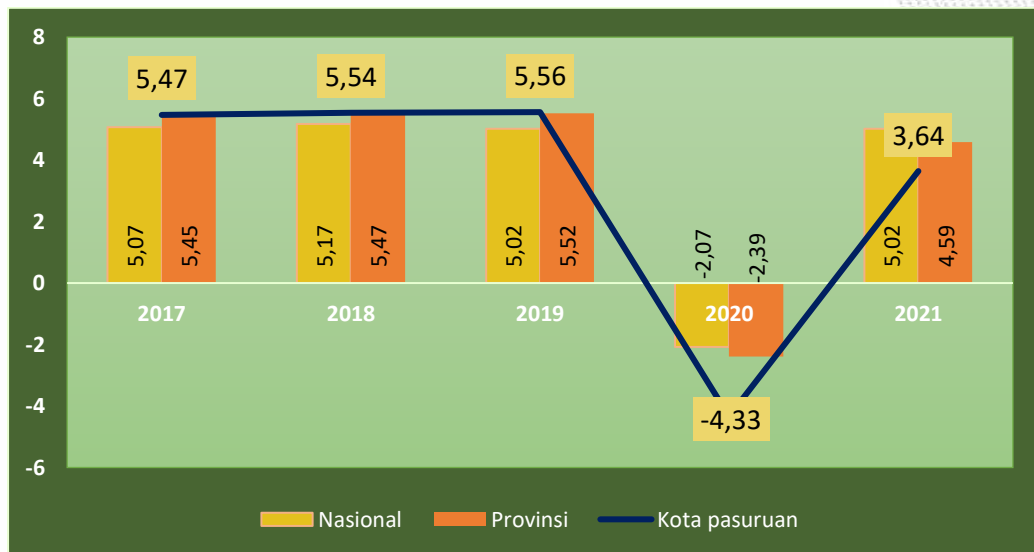
A. Pertumbuhan Ekonomi

Pertumbuhan ekonomi merupakan proses perubahan kondisi perekonomian suatu daerah secara berkesinambungan menuju keadaan yang lebih baik selama periode tertentu. Pertumbuhan ekonomi dapat diartikan juga sebagai proses kenaikan kapasitas produksi suatu perekonomian yang diwujudkan dalam bentuk kenaikan pendapatan. Adanya pertumbuhan ekonomi merupakan indikasi keberhasilan pembangunan ekonomi. Selain itu pertumbuhan ekonomi di suatu daerah menjadi alat ukur untuk melihat atau menganalisis seberapa jauh tingkat perkembangan perekonomian di daerah tersebut.

Pertumbuhan ekonomi dihasilkan dari perkembangan berbagai aktivitas ekonomi yang tercermin pada PDRB (Produk Domestik Regional Bruto) Atas Dasar Harga Konstan dalam setiap tahunnya. Pertumbuhan PDRB menurut lapangan usaha, didominasi oleh sektor-sektor jasa, sektor perdagangan dan sektor industri pengolahan. Pertumbuhan ekonomi Kota Pasuruan selama tahun 2017 hingga 2019 menunjukkan kondisi yang relatif stabil meskipun ada pertumbuhan, sedangkan di tahun 2020 dimana pertumbuhan ekonomi mengalami penurunan secara signifikan yang disebabkan oleh dampak Covid-19, dimana aktivitas ekonomi terkendala oleh adanya penyebaran Virus Corona dan adanya kebijakan-kebijakan pembatasan mobilitas masyarakat. Pada tahun 2017 pertumbuhan ekonomi Kota Pasuruan tercatat sebesar 5,47%, sedangkan pada tahun 2018 pertumbuhan ekonomi mengalami pertumbuhan sedikit menjadi 5,54%. Pada tahun 2019 pertumbuhan ekonomi Kota Pasuruan kembali tumbuh sehingga menjadi 5,56%. Seiring dengan adanya dampak Covid-19, maka pertumbuhan ekonomi pada tahun 2020 kembali mengalami perlambatan yaitu menjadi sebesar -4,33%. Sedangkan pada tahun 2021 pertumbuhan ekonomi Kota Pasuruan menunjukkan kondisi yang semakin baik dengan pertumbuhan sebesar 3,64%.



Untuk mengetahui secara lebih jelas terkait dengan perkembangan pertumbuhan ekonomi Kota Pasuruan, serta pertumbuhan ekonomi Provinsi Jawa Timur dan Nasional pada tahun 2017 hingga 2021 secara lebih jelas dapat dilihat pada gambar berikut.



Gambar 3.1 Pertumbuhan Ekonomi Kota Pasuruan, Provinsi Jawa Timur dan Nasional Tahun 2017-2021

Gambar 3.1: Rencana Pola Ruang Kota Pasuruan Tahun 2011–2041

Sumber: Badan Pusat Statistik Kota Pasuruan, Prov. Jawa Timur dan Pusat, 2022

Bila membandingkan pertumbuhan ekonomi Kota Pasuruan dengan pertumbuhan ekonomi Provinsi Jawa Timur dan Nasional dapat terlihat bahwa sejak tahun 2017 hingga tahun 2019 pertumbuhan ekonomi Kota Pasuruan cenderung berada diatas pertumbuhan ekonomi Provinsi Jawa Timur dan Nasional, kecuali kondisi pada tahun 2020 dan 2021, artinya posisi pertumbuhan ekonomi Kota Pasuruan berada diatas rata-rata pertumbuhan ekonomi dari keseluruhan Kabupaten/ Kota di Provinsi Jawa Timur. Begitu pula dengan Nasional, dimana pertumbuhan ekonomi Kota Pasuruan dalam setiap tahunnya berada diatas pertumbuhan ekonomi Nasional. Hal ini menunjukkan bahwa posisi pertumbuhan ekonomi Kota Pasuruan berada diatas rata-rata pertumbuhan ekonomi dari sebagian besar Kabupaten/ Kota yang berada di Indonesia.

Pada tahun 2021 posisi pertumbuhan ekonomi Kota Pasuruan berada berkontraksi dibawah rata-rata Provinsi Jawa Timur sehingga dengan demikian Pemerintah Kota Pasuruan harus berusaha lebih maksimal untuk menjaga dan meningkatkan pertumbuhan ekonomi, agar kondisinya selalu berada di atas pertumbuhan rata-rata Provinsi Jawa Timur, dengan melaksanakan program dan kegiatan dibidang ekonomi yang mampu menjadi pendorong untuk lebih meningkatkan aktivitas produksi di tahun berikutnya, sehingga Kota Pasuruan memiliki daya saing daerah dari sisi ekonomi yang semakin kuat. Sektor-sektor





utama yang mencatatkan pertumbuhan PDRB ADHK menurut lapangan usaha Kota Pasuruan tahun 2017 sampai dengan 2021, yaitu: (1) Sektor Perdagangan Besar dan Eceran, Reparasi Mobil dan Sepeda Motor, (2) Sektor Industri Pengolahan, (3) Sektor Informasi dan Komunikasi, (4) Sektor Jasa Keuangan, (5) Sektor Transportasi dan Pergudangan, (6) Sektor Penyediaan Akomodasi dan Makan Minum, (7) Sektor Jasa Kesehatan dan Kegiatan Sosial, serta (8) Sektor Jasa Pendidikan.

Tabel 3.1 Distribusi Persentase Produk Domestik Regional Bruto Atas Dasar Harga Berlaku Menurut Lapangan Usaha Kota Pasuruan Tahun 2017-2021

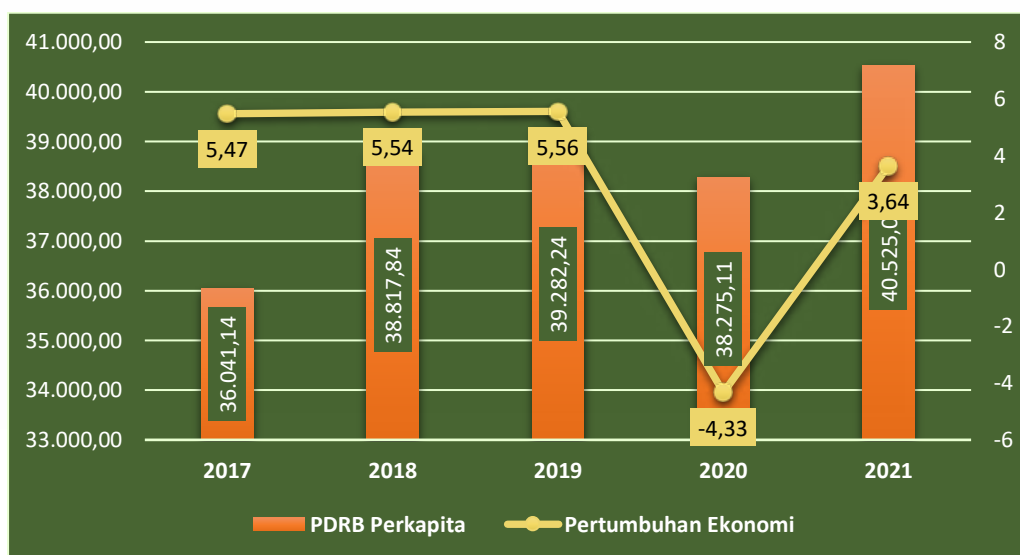
No.	Sektor Ekonomi	2017	2018	2019	2020	2021
1	Pertanian, Kehutanan, dan Perikanan	2,37	2,27	2,14	2,47	2,28
2	Pertambangan dan Pengecilan	0,03	0,03	0,02	0,02	0,02
3	Industri Pengolahan	20,42	20,19	20,04	19,47	19,68
4	Pengadaan Listrik dan Gas	0,07	0,07	0,07	0,07	0,07
5	Pengadaan Air, Pengelolaan Sampah, Limbah, dan Daur Ulang	0,24	0,23	0,22	0,24	0,23
6	Konstruksi	6,47	6,41	6,18	6,13	5,94
7	Perdagangan Besar dan Eceran	28,50	29,08	29,46	28,55	29,19
8	Transportasi dan Pergudangan	5,98	5,99	6,12	5,98	6,19
9	Penyediaan Akomodasi dan Makan Minum	5,51	5,51	5,60	5,29	5,31
10	Informasi dan Komunikasi	7,70	7,55	7,61	8,48	8,54
11	Jasa Keuangan dan Asuransi	7,64	7,52	7,24	7,48	7,27
12	Real Estat	2,48	2,53	2,52	2,66	2,57
13	Jasa Perusahaan	0,60	0,62	0,63	0,64	0,63
14	Administrasi Pemerintahan, Pertahanan dan Jaminan Sosial Wajib	4,25	4,33	4,45	4,64	4,36
15	Jasa Pendidikan	4,08	4,02	4,06	4,44	4,25
16	Jasa Kesehatan dan Kegiatan Sosial	0,85	0,83	0,84	0,96	0,95
17	Jasa Lainnya	2,82	2,81	2,80	2,49	2,52
	Total	100	100	100	100	100

Sumber: Badan Pusat Statistik Kota Pasuruan, 2022

Nilai PDRB ADHB dibagi dengan jumlah penduduk akan diperoleh nilai PDRB ADHB perkapita per tahun. Perkembangan pertumbuhan ekonomi Kota



Pasuruan menunjukkan kecenderungan yang positif di tahun 2017-2019 dan negatif di tahun 2020, yakni dari 5,47% pada tahun 2017, pada tahun 2018 mengalami kenaikan sebesar 5,54% dan tahun 2019 menjadi 5,56%, sedangkan tahun 2020 menurun signifikan menjadi -4,33%. *Treatment* yang dilakukan oleh Pemerintah Kota Pasuruan selama masa pandemi berhasil memacu pertumbuhan ekonomi masyarakat. Membaiknya kondisi perekonomian di Kota Pasuruan ditandai dengan meningkatnya pertumbuhan ekonomi menjadi sebesar 3,64%, selain itu jika dibandingkan dengan jumlah penduduk Kota Pasuruan, terdapat peningkatan PDRB Perkapita berdasarkan harga berlaku dari 38,3 juta menjadi 40,53 juta. Berikut disajikan grafik pertumbuhan ekonomi dan PRDB ADHB perkapita Kota Pasuruan tahun 2017-2021.



Gambar 3.2 Pertumbuhan Ekonomi dan PRDB ADHB Perkapita Kota Pasuruan Tahun 2017-2021

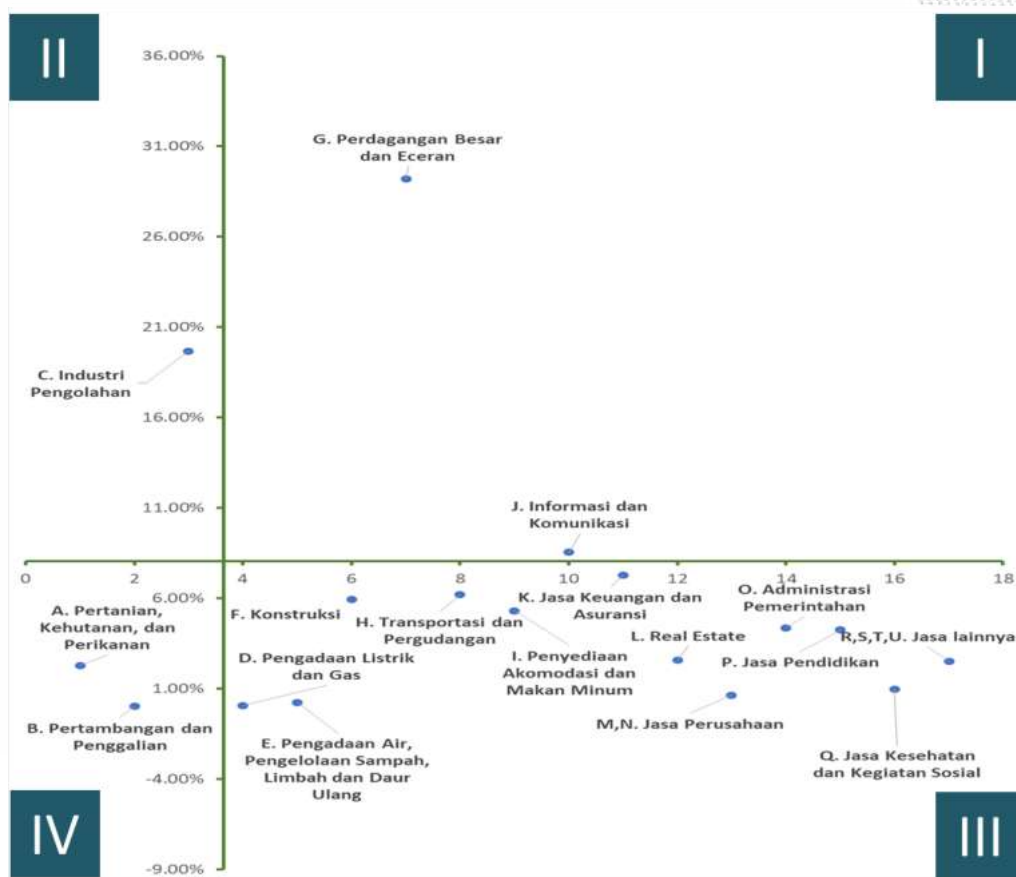
Sumber: Badan Pusat Statistik Kota Pasuruan, 2022

Dengan menggunakan analisis Tipologi Klassen, suatu sektor dapat dikelompokkan ke dalam 4 kategori, yaitu: sektor prima, sektor potensial, sektor berkembang, dan sektor terbelakang. Penentuan kategori suatu sektor ke dalam empat kategori di atas didasarkan pada laju pertumbuhan kontribusi sektoral dan rerata besar kontribusi sektoral nya terhadap PDRB, sebagai berikut:

1. Kuadran I = Sektor Prima (sektor yang memiliki pertumbuhan tinggi dan memiliki kontribusi yang tinggi terhadap perekonomian daerah).
2. Kuadran II = Sektor Potensial (sektor yang memiliki pertumbuhan tinggi, namun memiliki kontribusi yang rendah).
3. Kuadran III = Sektor Berkembang (Sektor yang memiliki pertumbuhan rendah, namun memiliki kontribusi yang tinggi).
4. Kuadran IV = Sektor Terbelakang (sektor yang memiliki pertumbuhan rendah dan memiliki kontribusi yang rendah).



Untuk mengetahui klasifikasi sektor PDRB Kota Pasuruan berdasarkan Tipologi Klassen pada tahun 2021 secara lebih jelas dapat dilihat pada gambar dan matrix sebagai berikut.



Gambar 3.3 Klasifikasi Sektor PDRB Kota Pasuruan Berdasarkan Tipologi Klassen Tahun 2021

Sumber: Badan Pusat Statistik Kota Pasuruan, 2022 (data diolah)

Berdasarkan pada gambar dan matrix yang telah disajikan di atas dapat dijelaskan bahwa beberapa sektor ekonomi di Kota Pasuruan berada di **Kuadran I** yaitu: Sektor Perdagangan Besar dan Eceran, Informasi dan Komunikasi, posisi di **Kuadran II** yaitu: Sektor Industri Pengolahan, posisi **Kuadran III** yaitu: Sektor Konstruksi, Transportasi dan Pergudangan, Pengadaan Listrik dan Gas, Pengadaan Air, Pengelolaan Sampah, Limbah dan Daur Ulang, Jasa Kesehatan dan Kegiatan Sosial, Jasa Pendidikan, Real Estate, Administrasi Pemerintahan, Penyediaan Akomodasi dan Makan Minum, Jasa Perusahaan, Jasa Keuangan dan Asuransi, Jasa Lainnya. Sedangkan posisi **Kuadran IV** yaitu: Sektor Pertanian, Kehutanan, dan Perikanan, Pertambangan dan Penggalian.

B. Inflasi

Inflasi merupakan suatu ukuran yang menggambarkan dinamika perkembangan harga sekelompok barang dan jasa yang biasa dikonsumsi masyarakat dan juga merupakan salah satu indikator yang menentukan

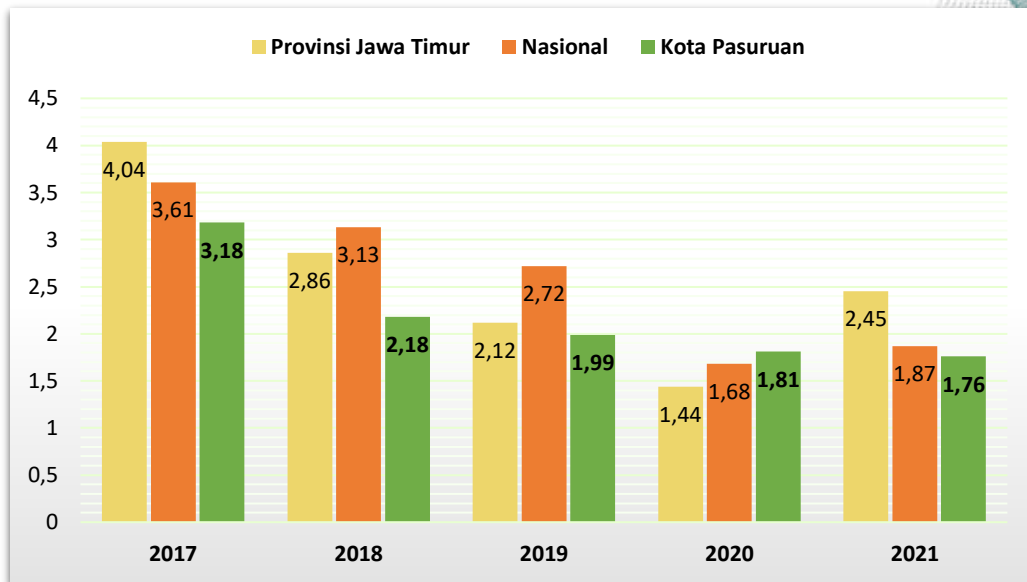


keberhasilan pembangunan suatu wilayah. Angka inflasi juga digunakan sebagai salah satu dasar untuk merumuskan suatu kebijakan baik untuk pemerintah pusat maupun pemerintah daerah. Sedangkan yang dimaksud laju inflasi adalah kenaikan atau penurunan inflasi dari periode ke periode atau dari tahun ke tahun. Indikator yang sering digunakan untuk mengukur tingkat inflasi adalah Indeks Harga Konsumen (IHK). Indeks Harga Konsumen (IHK) menghitung rata-rata perubahan harga dari suatu paket barang dan jasa yang dikonsumsi oleh rumah tangga dalam kurun waktu tertentu. IHK merupakan indikator yang digunakan untuk mengukur tingkat inflasi. Perubahan IHK dari waktu ke waktu menggambarkan tingkat kenaikan (inflasi) atau tingkat penurunan (deflasi) dari barang dan jasa.

Laju inflasi dapat terjadi pada tingkat yang ringan, sedang, berat, dan hiperinflasi. Inflasi ringan terjadi apabila kenaikan harga berada di bawah 10%; inflasi sedang antara 10% hingga 30%; dan inflasi berat antara 30% hingga 100%; dan hiperinflasi atau inflasi tidak terkendali terjadi apabila kenaikan harga berada di atas 100%. Kestabilan inflasi merupakan prasyarat bagi pertumbuhan ekonomi yang berkesinambungan yang pada akhirnya memberikan manfaat bagi peningkatan kesejahteraan masyarakat. Pentingnya pengendalian inflasi didasarkan pada pertimbangan bahwa inflasi yang tinggi dan tidak stabil memberikan dampak negatif kepada kondisi sosial ekonomi masyarakat. Terkait inflasi ada tiga hal yang perlu diwaspadai: Pertama, inflasi yang tinggi akan menyebabkan pendapatan riil masyarakat akan terus turun sehingga standar hidup dari masyarakat turun dan akhirnya menjadikan semua orang terutama orang miskin bertambah miskin. Kedua, inflasi yang tidak stabil akan menciptakan ketidakpastian (*uncertainty*) bagi pelaku ekonomi dalam mengambil keputusan. Pengalaman empiris menunjukkan bahwa inflasi yang tidak stabil akan menyulitkan keputusan masyarakat dalam melakukan konsumsi, investasi dan produksi yang pada akhirnya akan menurunkan pertumbuhan ekonomi.

Mengingat Kota Pasuruan sebagai salah satu wilayah yang tidak terpilih sampel SBH, maka untuk mengetahui laju inflasi disajikan data inflasi Kota Probolinggo yang secara metode perhitungan berdasarkan pendekatan metode *sister city* terhadap inflasi di Kota Probolinggo. Pendekatan *sister city* itu menggunakan diagram timbang daerah-daerah dengan pola fenomena yang sama. Berikut dijelaskan terkait perkembangan inflasi (tahun kalender) Kota Pasuruan, Provinsi Jawa Timur dan Nasional Tahun 2017-2021.





Gambar 3.4 Perkembangan Inflasi Kota Pasuruan, Provinsi Jawa Timur dan Nasional Tahun 2017-2021

Sumber: Badan Pusat Statistik Provinsi Jawa Timur dan Pusat, 2022

Berdasarkan data grafik perbandingan laju inflasi Kota Pasuruan dengan Nasional dan Provinsi Jawa Timur, diketahui bahwa inflasi Kota Pasuruan Tahun 2017-2019 (dengan rata-rata 2,45%) selalu berada dibawah capaian inflasi nasional (dengan rata-rata 3,15%) maupun provinsi (dengan rata-rata 3%). Hal ini menunjukkan laju peningkatan harga di Kota Pasuruan relatif lebih terkendali dibandingkan pada tingkat nasional maupun provinsi. Akan tetapi dengan adanya Pandemi Covid-19, Laju inflasi Kota Pasuruan tahun 2020 justru menurun hingga 1,81% yang berada diatas laju inflasi Nasional (1,68%) dan capaian Provinsi Jawa Timur (1,44%) termasuk laju inflasi Kota Pasuruan tahun 2021 menurun hingga 1,76%. Penurunan laju inflasi di Kota Pasuruan diasumsikan dalam kondisi daya beli masyarakat konstan, perputaran barang cenderung naik dan konsumsi masyarakat sedikit mengalami kenaikan.

C. Kemiskinan

Salah satu konsep penghitungan kemiskinan makro yang diaplikasikan di banyak negara termasuk Indonesia adalah konsep kemampuan memenuhi kebutuhan dasar (*basic needs approach*). Dengan konsep ini, kemiskinan dipandang sebagai ketidakmampuan dari sisi ekonomi untuk memenuhi kebutuhan dasar makanan dan bukan makanan. Dalam aplikasinya dihitunglah garis kemiskinan absolut. Garis kemiskinan merupakan rata-rata pengeluaran per kapita per bulan yang dihitung berdasarkan pengeluaran rumah tangga per bulan dibagi dengan jumlah anggota rumah tangga. Penduduk yang memiliki rata-rata pengeluaran per kapita per bulan di bawah garis kemiskinan disebut penduduk miskin. Dalam penghitungannya, GK



merupakan penjumlahan dari Garis Kemiskinan Makanan (GKM) dan Garis Kemiskinan Non Makanan (GKNM).

Garis kemiskinan di Kota Pasuruan dalam setiap tahun mengalami peningkatan. Peningkatan tersebut terjadi disebabkan oleh adanya kenaikan harga-harga, sehingga nilai pengeluaran kebutuhan minimum makanan dan non makanan juga semakin bertambah. Pada tahun 2017 garis kemiskinan Kota Pasuruan tercatat sebesar Rp. 378.593 per kapita per bulan, dimana pada tahun 2021 garis kemiskinan Kota Pasuruan tercatat sebesar Rp. 461.624 per kapita per bulan atau mengalami kenaikan dari tahun 2017 sebesar 21,93%, yaitu sebanyak Rp. 83.031. Berdasarkan pada hasil perhitungan besarnya garis kemiskinan, maka selanjutnya dapat diketahui jumlah penduduk miskin di Kota Pasuruan. Jumlah penduduk miskin di Kota Pasuruan dalam rentang waktu tahun 2017 hingga 2019 mengalami tren yang menurun, yaitu dari 14,85 ribu jiwa menjadi 12,92 ribu jiwa. Seiring dengan dampak yang ditimbulkan oleh adanya Covid-19, maka jumlah penduduk miskin di Kota Pasuruan pada tahun 2020 mengalami peningkatan dari menjadi 13,40 ribu jiwa dan meningkat lagi menjadi 13,97 ribu jiwa di tahun 2021 atau mengalami peningkatan sebesar 8,13% dari tahun 2019. Adapun perkembangan jumlah penduduk miskin dan garis kemiskinan di Kota Pasuruan pada tahun 2017 hingga 2021 secara lebih jelas dapat dilihat pada tabel berikut ini.

Tabel 3.2 Jumlah Penduduk Miskin dan Garis Kemiskinan di Kota Pasuruan

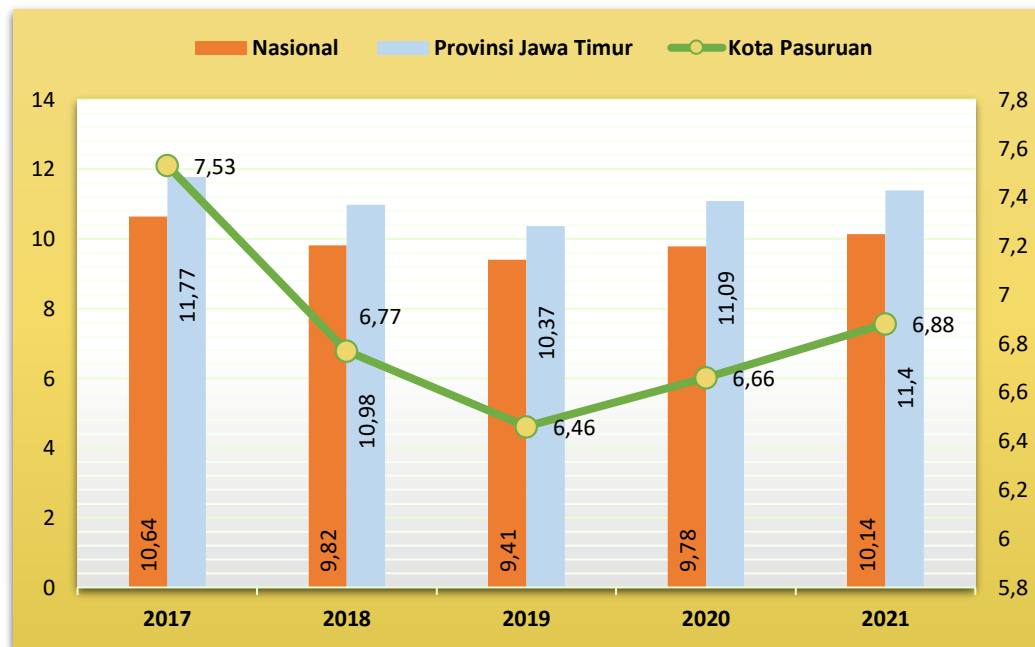
Keterangan	2017	2018	2019	2020	2021
Jumlah Penduduk Miskin (000 Jiwa)	14,85	13,45	12,92	13,40	13,97
Garis Kemiskinan (Rp/ Kapita/ Bulan)	378.593	415.171	434.435	441.531	461.624

Sumber: Badan Pusat Statistik Kota Pasuruan, 2022

Bila ditinjau pada besarnya persentase penduduk miskin (persentase kemiskinan), maka dapat diketahui bahwa persentase kemiskinan di Kota Pasuruan dari tahun 2017 hingga 2021 memiliki tren yang serupa dengan jumlah penduduk miskin. Persentase kemiskinan memiliki tren menurun dalam setiap tahunnya semenjak tahun 2017 hingga 2019. Pada tahun 2017 persentase penduduk miskin di Kota Pasuruan tercatat sebesar 7,53% dan mengalami penurunan pada tahun 2018 menjadi 6,77%. Seiring dengan pelaksanaan program pengentasan kemiskinan yang dilaksanakan oleh Pemerintah Pusat maupun Pemerintah Daerah, maka persentase penduduk miskin pada tahun 2019 kembali mengalami penurunan hingga menjadi 6,46%. Pada tahun 2020 seiring dengan dampak yang ditimbulkan dari adanya Covid-19, maka persentase kemiskinan di Kota Pasuruan mengalami peningkatan menjadi 6,66% dan meningkat lagi di tahun 2021 yang mencapai 6,88%. Walaupun persentase kemiskinan pada tahun 2021 mengalami peningkatan, namun besarnya persentase masih berada dibawah tahun 2017 dan masih jauh berada dibawah Provinsi Jawa Timur dan Nasional, sehingga



dengan demikian dapat disimpulkan bahwa penanganan kemiskinan di Kota Pasuruan masih berjalan dengan baik. Terjadinya peningkatan persentase kemiskinan pada tahun 2021 juga dialami oleh sebagian besar daerah di Provinsi Jawa Timur dan Nasional. Hal ini dapat dilihat dari meningkatnya persentase kemiskinan Provinsi Jawa Timur dan Nasional pada tahun 2021. Untuk mengetahui secara lebih jelas terkait dengan perkembangan persentase kemiskinan di Kota Pasuruan, Provinsi Jawa Timur dan Nasional pada tahun 2017 hingga 2021 dapat dilihat pada gambar berikut.



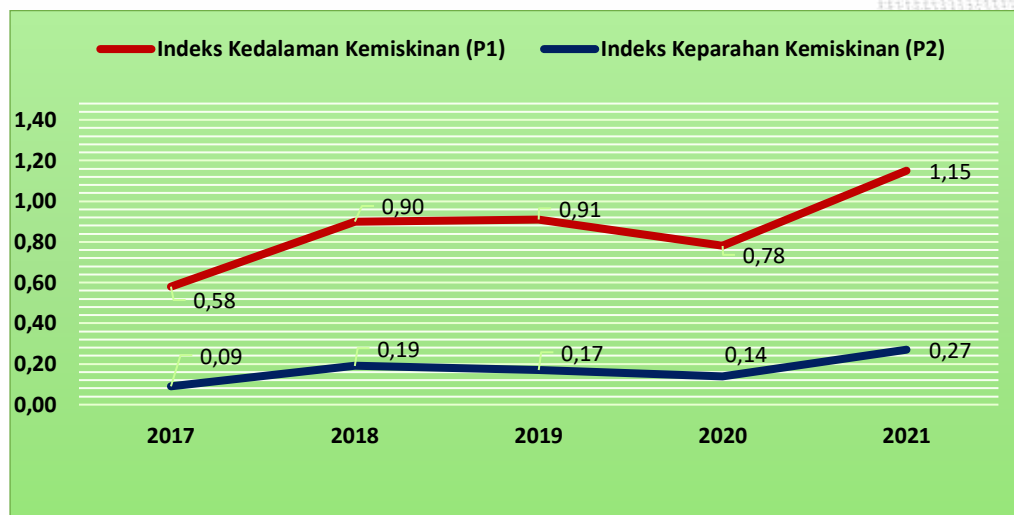
Gambar 3.5 Perkembangan Persentase Kemiskinan Kota Pasuruan, Provinsi Jawa Timur dan Nasional Tahun 2017-2021

Sumber: Badan Pusat Statistik Kota Pasuruan, Prov. Jawa Timur dan Pusat, 2022

Persoalan kemiskinan pada dasarnya tidak terbatas hanya tentang jumlah dan persentase penduduk miskin. Dimensi lain yang perlu diperhatikan adalah tingkat kedalaman dan keparahan kemiskinan. Selain upaya memperkecil jumlah penduduk miskin, kebijakan penanggulangan kemiskinan juga terkait dengan bagaimana mengurangi kesenjangan di antara penduduk miskin. Tingkat kedalaman dan keparahan kemiskinan dapat diketahui dengan melihat indeks kedalaman kemiskinan dan indeks keparahan kemiskinan. Indeks Kedalaman Kemiskinan (*Poverty Gap Index-P1*) adalah ukuran rata-rata kesenjangan pengeluaran masing-masing penduduk miskin terhadap garis kemiskinan. Semakin tinggi nilai indeks, semakin jauh rata-rata pengeluaran penduduk dari garis kemiskinan. Sedangkan Indeks Keparahannya Kemiskinan (*Poverty Severity Index-P2*) memberikan gambaran mengenai penyebaran pengeluaran di antara penduduk miskin. Semakin tinggi nilai indeks, semakin tinggi ketimpangan pengeluaran diantara



penduduk miskin. Untuk mengetahui perkembangan hasil perhitungan dari kedua indeks tersebut di Kota Pasuruan dapat dilihat pada gambar berikut.



Gambar 3.6 Indeks Kedalaman Kemiskinan (P1) dan Indeks Keparahan Kemiskinan (P2) Kota Pasuruan Tahun 2017-2021

Sumber: Badan Pusat Statistik Kota Pasuruan, 2022

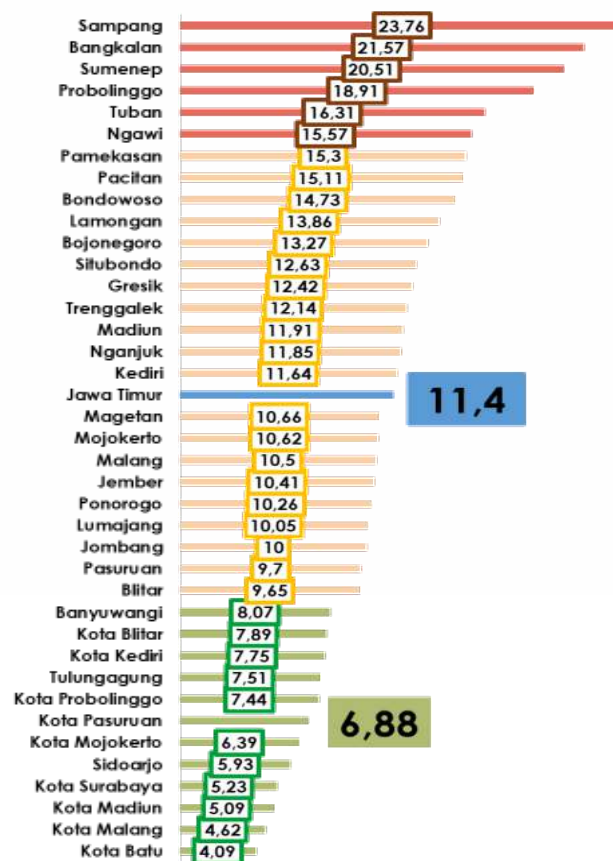
Indeks Kedalaman Kemiskinan (P1) Kota Pasuruan pada tahun 2017 hingga 2021 cenderung mengalami tren naik, dimana pada tahun 2018 nilai indeks mengalami kenaikan dari tahun sebelumnya (2017) sebesar 0,32 atau dari 0,58 menjadi 0,90, sedangkan pada tahun 2019 nilai indeks memiliki posisi naik sedikit pada angka 0,91. Pada tahun 2020 nilai indeks Kedalaman Kemiskinan (P1) mengalami penurunan sebesar 0,12 sehingga menjadi 0,78. Sedangkan pada tahun 2021 nilai indeks Kedalaman Kemiskinan (P1) mengalami peningkatan sehingga menjadi 1,15. Terjadinya penurunan nilai indeks ini menunjukkan bahwa rata-rata pengeluaran penduduk miskin di Kota Pasuruan cenderung mendekati garis kemiskinan, dan sebaliknya apabila terjadi kenaikan dari nilai indeks, maka rata-rata pengeluaran penduduk miskin di Kota Pasuruan semakin berada jauh di bawah garis kemiskinan. Semakin besarnya nilai indeks kedalaman kemiskinan Kota Pasuruan pada tahun 2021 dibandingkan dengan kondisi pada tahun 2020 dan sebelumnya menunjukkan bahwa kondisi kemiskinan di Kota Pasuruan semakin besar, karena dengan rata-rata pengeluaran penduduk miskin yang menjauhi garis kemiskinan, berarti kondisi kesejahteraan penduduk tersebut semakin menurun.

Bila melihat nilai Indeks Keparahan Kemiskinan (P2) Kota Pasuruan memiliki tren yang hampir serupa dengan Indeks Kedalaman Kemiskinan, namun pada tahun 2019 nilai Indeks Keparahan Kemiskinan (P2) mengalami penurunan. Jika dibandingkan dengan tahun 2019, nilai indeks ini telah mengalami penurunan pada tahun 2020, sedangkan pada tahun 2021 Indeks



Keparahan Kemiskinan (P2) mengalami kenaikan. Penurunan nilai indeks keparahan kemiskinan menunjukkan bahwa kesenjangan pengeluaran antar penduduk miskin semakin berkurang. Sebaliknya jika terjadi kenaikan nilai indeks ini berarti bahwa kesenjangan pengeluaran antar penduduk miskin semakin melebar.

Berikut ini dijelaskan secara lengkap persentase kemiskinan berdasarkan Kabupaten/ Kota di Provinsi Jawa Timur tahun 2021.



Gambar 3.7 Persentase Kemiskinan Berdasarkan Kabupaten/ Kota di

Sumber: Badan Pusat Statistik Provinsi Jawa Timur, 2022

Persentase kemiskinan Kota Pasuruan bila dibandingkan dengan daerah (kabupaten/ kota) lain di Provinsi Jawa Timur pada tahun 2021 berada pada peringkat ke 7 terendah dari 38 kabupaten/ kota. Sedangkan bila dibandingkan dengan persentase kemiskinan Provinsi Jawa Timur yang mencapai 11,4%, maka posisi Kota Pasuruan masih berada di bawah rata-rata provinsi dengan selisih sebesar 4,52%. Untuk itu, pada tahun-tahun yang akan datang Pemerintah Kota Pasuruan perlu lebih memaksimalkan pelaksanaan program-program yang berkaitan dengan penanggulangan kemiskinan maupun program-program yang memiliki dampak terhadap penurunan angka kemiskinan di Kota Pasuruan secara terintegrasi, agar persentase kemiskinan dapat semakin menurun.

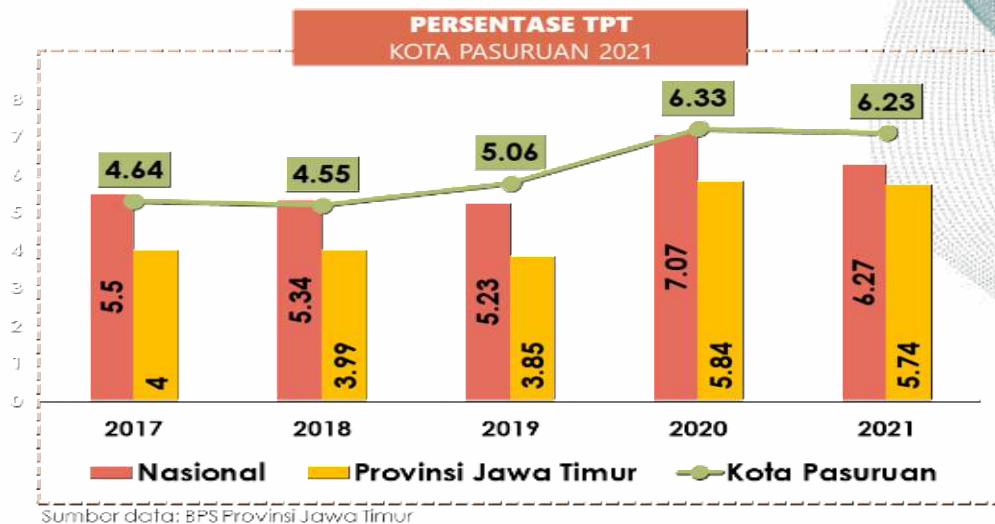


D. Pengangguran

Salah satu indikator yang digunakan untuk mengukur pengangguran pada suatu daerah adalah Tingkat Pengangguran Terbuka (TPT). Tingkat Pengangguran Terbuka (TPT) adalah persentase jumlah pengangguran terhadap jumlah angkatan kerja, sehingga berdasarkan definisi tersebut dan rumus yang ditetapkan oleh Badan Pusat Statistik (BPS), maka besar kecilnya Tingkat Pengangguran Terbuka (TPT) dapat ditentukan oleh 2 variabel, yaitu: Jumlah Angkatan Kerja dan Jumlah Pengangguran.

Perkembangan Tingkat Pengangguran Terbuka (TPT) Kota Pasuruan dalam setiap tahun mengalami fluktuasi, dan cenderung mengalami tren yang meningkat dalam 2 tahun terakhir. Pada tahun 2017 Tingkat Pengangguran Terbuka (TPT) Kota Pasuruan tercatat sebesar 4,64 dan mengalami penurunan pada tahun 2018 menjadi 4,55. Pada tahun 2019 seiring dengan bertambahnya jumlah pengangguran, maka Tingkat Pengangguran Terbuka (TPT) Kota Pasuruan juga mengalami peningkatan menjadi 5,06. Sedangkan pada tahun 2020 Tingkat Pengangguran Terbuka (TPT) Kota Pasuruan kembali mengalami peningkatan menjadi 6,33. Pada tahun 2021 seiring dengan adanya dampak Pandemi Covid-19, Tingkat Pengangguran Terbuka (TPT) masih tercatat sebesar 6,23, dan hanya mengalami penurunan sebesar 0,10 dari tahun 2020. Tingkat Pengangguran Terbuka (TPT) Kota Pasuruan sebesar 6,23 memiliki arti bahwa pada setiap 100 penduduk angkatan kerja terdapat sekitar 7 penduduk yang mencari pekerjaan.

Meningkatnya Tingkat Pengangguran Terbuka (TPT) pada tahun 2021 yang cukup tinggi disebabkan oleh terjadinya peningkatan jumlah pengangguran yang tinggi, sedangkan di sisi lain jumlah angkatan kerja hanya mengalami peningkatan sebesar 3,17%. Semakin tingginya Tingkat Pengangguran Terbuka (TPT) pada dasarnya menunjukkan kondisi yang kurang baik dalam struktur ketenagakerjaan, dimana kondisi tersebut mencerminkan bahwa jumlah pengangguran dalam penduduk usia kerja yang semakin besar atau mengalami pertumbuhan dengan jumlah yang lebih besar dibandingkan dengan pertumbuhan jumlah angkatan kerja. Untuk mengetahui perkembangan Tingkat Pengangguran Terbuka (TPT) Kota Pasuruan pada tahun 2017 hingga 2021 secara lebih jelas dapat dilihat pada gambar berikut.



Gambar 3.8 Perkembangan Tingkat Pengangguran Terbuka (TPT) Kota Pasuruan, Provinsi Jawa Timur dan Nasional Tahun 2017-2021

Sumber: Badan Pusat Statistik Provinsi Jawa Timur, 2022

Kondisi Tingkat Pengangguran Terbuka (TPT) Kota Pasuruan bila dibandingkan dengan Nasional pada tahun 2017 hingga 2021 masih berada dibawah Nasional, namun masih tetap diatas Provinsi Jawa Timur, sedangkan tren yang terjadi pada tahun 2020 dan 2021 memang merupakan kondisi yang secara umum dialami oleh sebagian besar Kabupaten/ Kota di Provinsi Jawa Timur maupun di Indonesia, mengingat meningkatnya jumlah pengangguran yang signifikan pada tahun 2020 lebih disebabkan oleh dampak pandemi Covid-19 yang juga dirasakan oleh sebagian besar daerah di Indonesia.

Terkait dengan Tingkat Pengangguran Terbuka (TPT), jumlah pengangguran merupakan salah satu variabel yang menarik untuk dibahas secara lebih mendalam, mengingat pengangguran menjadi suatu persoalan dalam pembangunan yang harus diselesaikan oleh pemerintah. Keberadaan pengangguran menggambarkan banyaknya orang yang tidak bekerja sama sekali, sedang mencari kerja, bekerja kurang dari dua hari selama seminggu, atau seseorang yang sedang berusaha mendapatkan pekerjaan yang layak.

Tabel 3.3 Penduduk Usia Kerja Kota Pasuruan Tahun 2017-2021

Keterangan	2017	2018	2019	2020	2021
Angkatan Kerja	99.493	99.297	102.684	108.511	111.954
Bekerja	94.873	94.782	97.493	101.644	104.977
Pengangguran Terbuka	4.620	4.515	5.191	6.867	6.977
Bukan Angkatan Kerja	48.684	46.549	48.526	46.384	44.265
Penduduk Usia Kerja	148.177	145.846	151.210	154.895	156.219

Sumber: Badan Pusat Statistik Kota Pasuruan, 2022



Berdasarkan data di atas dapat diketahui bahwa variabel jumlah pengangguran memiliki pengaruh yang lebih besar dibandingkan dengan variabel jumlah angkatan kerja dalam menentukan Tingkat Pengangguran Terbuka (TPT), dimana dalam perkembangannya pertumbuhan jumlah pengangguran tercatat lebih besar dibandingkan dengan pertumbuhan angkatan kerja.

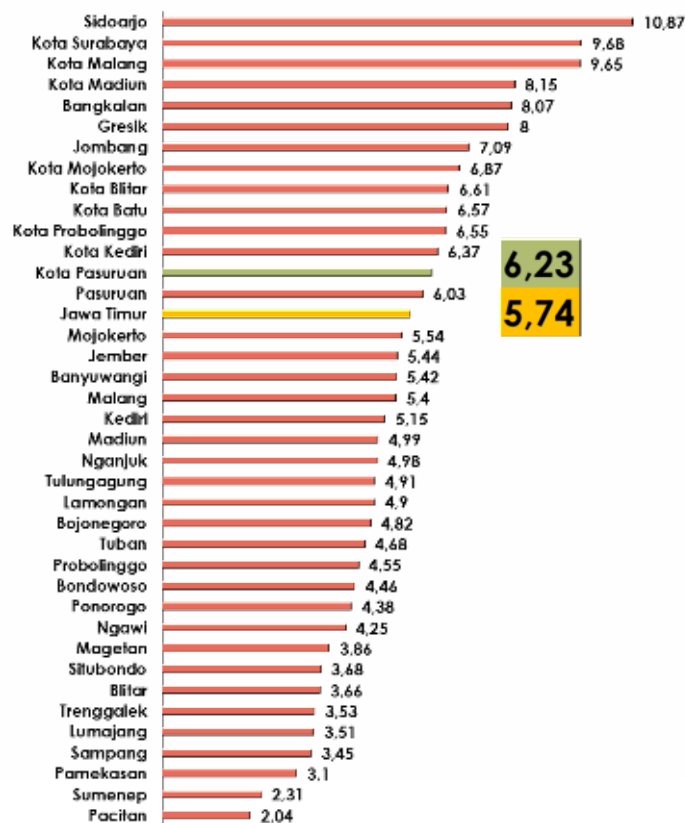
Kondisi ini menunjukkan bahwa jumlah pengangguran di Kota Pasuruan merupakan variabel yang sangat penting dalam mempengaruhi besar kecilnya pergerakan nilai Tingkat Pengangguran Terbuka (TPT) pada wilayah tersebut setiap tahunnya. Keberadaan jumlah pengangguran menjadi suatu permasalahan yang banyak dihadapi oleh berbagai daerah, termasuk Kota Pasuruan. Keberadaan jumlah pengangguran memang tidak dapat dipisahkan dari adanya permintaan dan penawaran faktor produksi (tenaga kerja). Perbandingan antara pertumbuhan pencari kerja dan ketersediaan kesempatan kerja di Kota Pasuruan dari tahun ke tahun menunjukkan adanya kondisi yang tidak seimbang, dimana pencari kerja memiliki jumlah yang lebih besar dibandingkan dengan lapangan pekerjaan yang tersedia, sehingga dengan demikian keberadaan jumlah pengangguran di Kota Pasuruan masih cukup banyak dan menjadi signifikan dalam menentukan Tingkat Pengangguran Terbuka (TPT).

Bila melihat pada kondisi variabel angkatan kerja, jumlah angkatan kerja di Kota Pasuruan maupun di wilayah lainnya pada dasarnya memiliki kecenderungan perkembangan yang sulit untuk dikendalikan (*uncontrollable*) dan cenderung lebih bersifat natural, tergantung pada banyak/ sedikitnya jumlah penduduk yang memasuki usia kerja, baik dalam posisi bekerja maupun sedang menganggur/ mencari pekerjaan. Kondisi tersebut sangat sulit untuk dilakukan intervensi oleh pemerintah. Pemerintah tidak bisa berbuat banyak untuk menekan penduduk yang telah memasuki usia kerja (15 tahun ke atas) di Kota Pasuruan yang memiliki rata-rata pertumbuhan dalam setiap tahunnya (tahun 2017 hingga 2021) mencapai 1,35%. Sehingga dengan demikian peningkatan ketersediaan lapangan pekerjaan dan kemudahan masyarakat dalam mengakses pekerjaan perlu diupayakan oleh Pemerintah Kota Pasuruan pada tahun-tahun yang akan datang dalam rangka mengurangi jumlah pengangguran yang pada akhirnya mampu menurunkan Tingkat Pengangguran Terbuka (TPT).

Tingkat Pengangguran Terbuka (TPT) Kota Pasuruan bila dibandingkan dengan daerah (kabupaten/ kota) lain di Provinsi Jawa Timur pada tahun 2021 telah berada pada peringkat ke 26 dari 38 kabupaten/ kota. Sedangkan bila dibandingkan dengan Tingkat Pengangguran Terbuka (TPT) Provinsi Jawa Timur yang mencapai 5,74, maka posisi Kota Pasuruan masih berada di atas rata-rata provinsi dengan selisih sebesar 0,49. Pada tahun 2021 terdapat 14 Kabupaten/ Kota di Provinsi Jawa Timur yang memiliki Tingkat Pengangguran Terbuka (TPT) berada di atas Provinsi Jawa Timur termasuk Kota Pasuruan. Untuk



mengetahui Tingkat Pengangguran Terbuka (TPT) berdasarkan Kabupaten/ Kota di Provinsi Jawa Timur pada tahun 2021 secara lebih jelas dapat dilihat pada gambar berikut.



Gambar 3.9. Tingkat Pengangguran Terbuka (TPT) Berdasarkan Kabupaten/ Kota di Provinsi Jawa Timur Tahun 2021

Sumber: Badan Pusat Statistik Provinsi Jawa Timur, 2022

E. Gini Rasio

Suatu daerah bisa dianggap sejahtera dapat diketahui dengan melihat bagaimana daerah tersebut mendistribusikan pendapatan, apakah didistribusikan secara merata atau terjadi ketimpangan. Distribusi pendapatan mencerminkan ketimpangan atau meratanya hasil pembangunan suatu daerah baik yang diterima masing-masing orang atau dari kepemilikan faktor-faktor produksi di kalangan penduduknya. Untuk mengetahui ketimpangan atau meratanya pendapatan pada suatu daerah dapat dilihat dari Koefisien Gini. Koefisien Gini adalah ukuran ketidakmerataan atau ketimpangan agregat (secara keseluruhan) yang angkanya berkisar antara nol (pemerataan sempurna, dimana semua nilai sama) hingga satu (ketimpangan yang sempurna, dimana satu orang menguasai semuanya dan yang lainnya nihil). Koefisien Gini dihitung dengan pengukuran ketimpangan atau ketidakmerataan pendapatan yang relatif sangat sederhana, yaitu dengan menghitung rasio bidang yang terletak antara garis diagonal dengan



kurva terhadap bidang yang terletak antara kurva dengan garis vertikal dan horisontal sebelah kanan. Nilai Rasio Gini berkisar antara 0 hingga 1. Nilai Rasio Gini yang semakin mendekati 1 mengindikasikan tingkat ketimpangan yang semakin tinggi. Rasio Gini bernilai 0 menunjukkan adanya pemerataan pendapatan yang sempurna, atau setiap orang memiliki pendapatan yang sama. Sedangkan, Rasio Gini bernilai 1 menunjukkan ketimpangan yang sempurna, atau satu orang memiliki segalanya sementara orang-orang lainnya tidak memiliki apa-apa. Dengan kata lain, Rasio Gini diupayakan agar mendekati 0 untuk menunjukkan adanya pemerataan distribusi pendapatan antar penduduk.

Melihat data pada pembahasan di bab sebelumnya, dapat diketahui bahwa gini rasio Kota Pasuruan pada tahun 2017 tercatat sebesar 0,380. Hal ini berarti bahwa di Kota Pasuruan distribusi pendapatan penduduk relatif merata. Bila melihat pada perkembangan dari tahun ke tahun dapat diketahui bahwa nilai gini rasio Kota Pasuruan pada tahun 2018 sampai 2020 cenderung mengalami penurunan dibandingkan pada tahun 2017. Hal ini berarti bahwa distribusi penduduk pada tahun 2018 sampai 2020 relatif lebih merata, namun pada tahun 2021 nilai gini rasio Kota Pasuruan kembali mengalami peningkatan menjadi 0,350. Nilai rasio gini dari tahun ke tahun masih berada di bawah nilai rasio Provinsi Jawa Timur dan Nasional, sehingga dengan demikian kondisi distribusi pendapatan di Kota Pasuruan termasuk dalam kategori yang lebih baik dibandingkan dengan sebagian daerah lainnya di Jawa Timur.

3.1.2 Tantangan dan Prospek Perekonomian Daerah

Pandemi Covid-19 di Indonesia merupakan bagian dari pandemi penyakit Corona Virus 2019 (Covid-19) yang sedang berlangsung di seluruh dunia. Penyakit ini disebabkan oleh corona virus sindrom pernapasan akut berat 2 (SARS-CoV-2). Kasus positif Covid-19 di Indonesia pertama kali dideteksi pada tanggal 2 Maret 2020. Pada tanggal 9 April, pandemi sudah menyebar ke 34 provinsi dengan DKI Jakarta, Jawa Barat dan Jawa Tengah sebagai provinsi paling terpapar virus corona di Indonesia. Perkembangan kasus yang terjadi sangat cepat dan menyebar luas ke hampir seluruh wilayah mengakibatkan guncangan berbagai aspek kehidupan baik kesehatan, ekonomi maupun sosial. Berbagai upaya telah dilakukan oleh Pemerintah Indonesia, dimana langkah pertama yang dilakukan adalah dengan mengeluarkan Keputusan Presiden Republik Indonesia Nomor 7 Tahun 2020 tentang Gugus Tugas Percepatan Penanganan Corona Virus Disease 2019 (Covid-19).

Sejak awal tahun 2020 sampai dengan tanggal pertengahan Maret 2022, jumlah kasus terkonfirmasi Covid-19 di Indonesia tercatat sebanyak 5.890.495 kasus dan kasus baru rata-rata selama 7 hari terakhir sebanyak 11.585 kasus atau kasus aktif sebesar 5,8%. Jumlah kasus meninggal keseluruhan mencapai 152.166 kasus



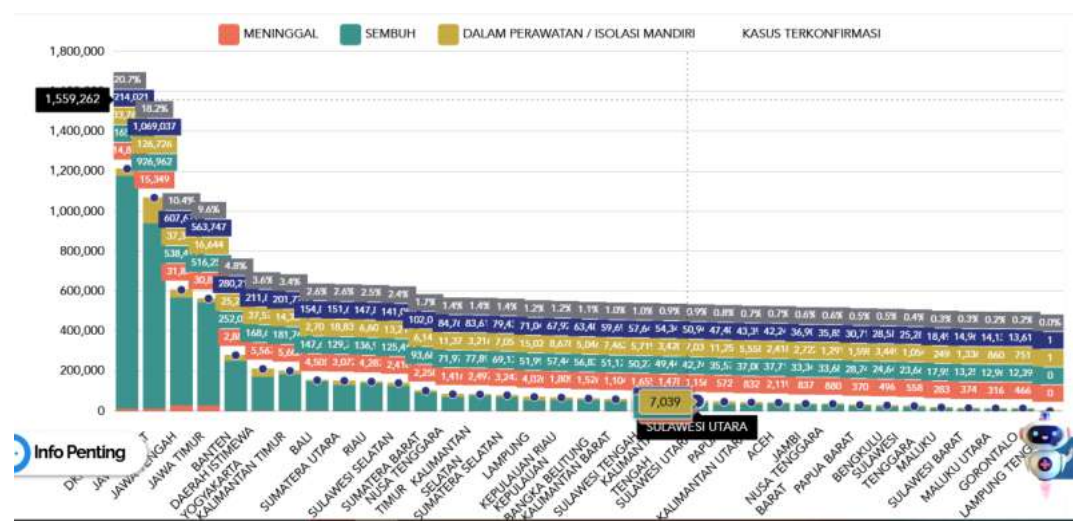


atau 2,6%. Adapun data total kasus Covid-19 di Indonesia sampai pertengahan Maret 2022 adalah sebagai berikut.



Berdasarkan data di atas dapat terlihat bahwa perkembangan kasus positif Covid-19 di Indonesia mengalami fluktuasi sejak Januari 2021 hingga Januari 2022. Pada bulan Juli hingga Januari 2021 perkembangan kasus terkonfirmasi mengalami kenaikan yang cukup stabil dimana selanjutnya pada bulan Oktober mengalami lonjakan dan kembali mengalami lonjakan pada bulan Januari 2022. Setelah mereda pada bulan November hingga Desember 2021, pandemi kembali merebak di Indonesia dengan varian terbaru yakni Omicron pada bulan Januari 2022.

Untuk Provinsi Jawa Timur, jumlah kasus terkonfirmasi Covid-19 di Provinsi Jawa Timur sampai dengan pertengahan Maret 2022 tercatat sebanyak 564.684 kasus, dan menjadi peringkat ke 4 terbanyak kasus terkonfirmasi di Indonesia setelah Provinsi DKI Jakarta, Provinsi Jawa Barat dan Provinsi Jawa Tengah. Untuk kasus pasien sembuh tercatat sebanyak 522.736 atau 91,46%. Untuk jumlah kasus meninggal hingga Maret 2022 mencapai 30.968 kasus, sedangkan kasus aktif hingga saat ini masih tercatat sebanyak 17.319 kasus. Adapun data total kasus Covid-19 di Provinsi Jawa Timur sampai pertengahan Maret 2022 adalah sebagai berikut.



Bila melihat jumlah kasus terkonfirmasi Covid-19 pada Kota Pasuruan yang merupakan bagian dari Provinsi Jawa Timur, maka dapat diketahui bahwa jumlah kasus terkonfirmasi Covid-19 di Kota Pasuruan sampai dengan pertengahan Maret 2022 tercatat sebanyak 4.821 kasus, dimana kasus pasien sembuh tercatat sebanyak 4.530 atau 93,96% dan pasien meninggal sebanyak 258 orang.

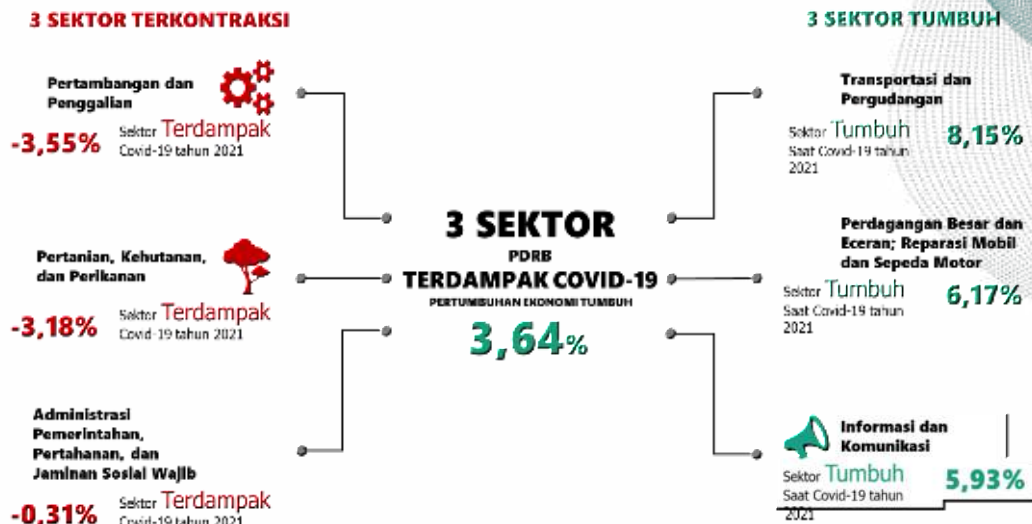




Pandemi Covid-19 telah menimbulkan dampak yang luar biasa terhadap perekonomian nasional dan kondisi sosial ekonomi masyarakat. Oleh karena itu, Pemerintah telah mengeluarkan stimulus untuk menjaga masyarakat dan perekonomian. Sebagian besar Anggaran Pendapatan Belanja Daerah (APBD) yang semula direncanakan untuk berbagai program pembangunan baik fisik atau non fisik yang telah disetujui dilaksanakan tidak bisa dilaksanakan karena adanya pandemi Covid-19, dana itu dialihkan untuk penanganan Covid-19. Dampak dari pandemi Covid-19 yang menyerang selama 2 tahun terakhir (2020 dan 2021) telah menimbulkan dampak yang cukup besar, tidak hanya terhadap kondisi kesehatan masyarakat secara umum saja, dengan adanya kebijakan pemerintah mulai dari Pembatasan Sosial Berskala Besar (PSBB) hingga Pemberlakuan Pembatasan Kegiatan Masyarakat (PPKM) yang pada intinya membatasi berbagai aktivitas masyarakat sebagaimana mestinya sehingga akhirnya berdampak kepada berbagai sektor baik sosial, ekonomi, pendidikan dan lain sebagainya.

Saat ini perekonomian global termasuk Indonesia mengalami ketidakpastian. Perlambatan ekonomi telah berdampak pada kinerja pertumbuhan ekonomi, khususnya pada tahun 2020. Berbagai daerah mengalami ketidakstabilan di sektor ekonomi akibat krisis yang ditimbulkan oleh pandemi Covid-19. Ketidakstabilan kondisi perekonomian akibat pandemi Covid-19 semakin dirasakan dalam kehidupan masyarakat, khususnya rumah tangga. Konsumsi rumah tangga, sebagai penopang utama perekonomian melambat secara signifikan, dimana pada akhirnya memengaruhi kinerja industri dan Usaha Mikro, Kecil, dan Menengah. Rumah tangga yang terdampak terdapat dua sisi secara bersamaan, yaitu kontraksi pendapatan dan keterbatasan ruang konsumsi. Kontraksi pendapatan terjadi karena adanya Pemutusan Hubungan Kerja (PHK), pengurangan gaji, dan penurunan laba usaha, sementara keterbatasan ruang konsumsi diantaranya karena adanya pembatasan mobilitas masyarakat.

Kondisi ekonomi di daerah turut mengalami kontraksi yang cukup dalam, berdasarkan data yang diperoleh pada tahun 2020 akibat dampak Covid-19, pertumbuhan ekonomi Kota Pasuruan berkontraksi hingga -4,33% jauh berada dibawah rata-rata Provinsi Jawa Timur mencapai -2,39% dan rata-rata Nasional mencapai -2,07. Tetapi pada tahun 2021, pertumbuhan ekonomi Kota Pasuruan mampu tumbuh menjadi 3,64%. Secara lebih terperinci dari capaian pada tahun 2021 terdapat 3 sektor di Kota Pasuruan yang berkontraksi, sedangkan 3 sektor lainnya dapat bertahan dengan mengalami pertumbuhan, berikut disajikan data tiga sektor yang terdampak signifikan dan tiga sektor yang tumbuh berdasarkan data pertumbuhan PDRB Kota Pasuruan pada tahun 2021.



Diantara 3 sektor yang mengalami kontraksi akibat dari pandemi Covid-19 yaitu Sektor Pertambangan dan Penggalian dengan kontraksi sebesar -3,55%, pada Sektor Pertanian, Kehutanan dan Perikanan dengan kontraksi sebesar -3,18%, dan Sektor Administrasi Pemerintahan, Pertahanan dan Jaminan Sosial Wajib sebesar -0,31%. Adapun ketiga sektor tersebut mengalami kontraksi yang tidak terlalu dalam mengingat bahwa ketiganya cenderung tidak bergantung kepada mobilitas masyarakat maupun bahan baku industri, sedangkan pandemi Covid-19 mengharuskan adanya pembatasan kegiatan yang berdampak pada diharuskannya perusahaan dan jasa lainnya termasuk akomodasi untuk membatasi beroperasinya. Sedangkan 3 sektor perekonomian di Kota Pasuruan yang mampu bertahan dan tumbuh adalah Sektor Transportasi dan Pergudangan yang tumbuh sebesar 8,15%, Sektor Perdagangan Besar dan Eceran, Reparasi Mobil dan Sepeda Motor sebesar 6,17%, dan Sektor Informasi dan Komunikasi yang mengalami pertumbuhan sebesar 5,93%.

Dalam mempercepat penanganan pandemi Covid-19 dan pemulihan ekonomi di Indonesia, per 20 Juli 2020 pemerintah memutuskan untuk mengubah struktur organisasi terkait Covid-19. Yang semula penanganan Covid-19 dilakukan Gugus Tugas Covid-19 berubah namanya menjadi Satgas Penanganan Covid-19 yang khusus menangani pandemi Covid-19, dan Satgas Pemulihan Ekonomi Nasional (PEN) yang fokus memulihkan sektor perekonomian akibat pandemi. Kedua satuan tugas itu berada di bawah Komite Penanganan Covid-19 dan Pemulihan Ekonomi Nasional (KPCPEN). Perubahan struktur organisasi ini merupakan milestone yang sangat penting, untuk memastikan seluruh program yang sudah ditentukan dapat dikoordinasikan, dijalankan dengan baik, dan juga dievaluasi dengan baik pula sehingga penanganan pandemi dan pemulihan ekonomi nasional dapat berjalan efektif dan tepat sasaran.

Pemerintah kembali melanjutkan program perlindungan sosial (perlinsos) pada 2021. Perlinsos merupakan salah satu program Pemulihan Ekonomi Nasional (PEN) sebagai upaya mengurangi dampak Covid-19 terhadap masyarakat, khususnya bagi permasalahan ekonomi. Perlinsos memiliki alokasi anggaran



terbesar yang bertujuan memberi dukungan daya beli untuk menekan laju kemiskinan serta mendorong konsumsi masyarakat. Di dalam perlinsos terdapat sejumlah program seperti Program Keluarga Harapan (PKH), Bantuan Pangan Non Tunai (Bantuan Sembako), dan Bantuan Sosial Tunai (BST). Pada 2020, program ini mencapai realisasi 100%. Ada perbaikan pelaksanaan di tahun 2021 setelah melalui tahap evaluasi program di 2020 lalu. Terdapat tiga program perlindungan sosial dalam rangka PEN yang diluncurkan 2021 yakni Program Keluarga Harapan (PKH), Bantuan Pangan Non Tunai (Bantuan Sembako), dan Bantuan Sosial Tunai (BST). Kompleksitas dan keterhubungan berbagai dimensi dalam penanganan Covid-19 dan pemulihan ekonomi nasional tidak bisa hanya mengandalkan pemerintah. Diperlukan koordinasi dan kolaborasi yang solid antara pemerintah, dunia usaha, tenaga medis, dan kelompok masyarakat.

Saat ini pandemi Covid-19 telah berlangsung lebih dari satu tahun dan membawa dampak ekonomi dan aspek lain yang luas. Namun, seiring dengan upaya pemulihan ekonomi nasional, penanganan kesehatan, dan penerapan adaptasi kebiasaan baru, perekonomian Indonesia dapat berangsur pulih. Upaya pemulihan ekonomi secara fundamental melalui penerapan strategi yang tepat dan peran serta seluruh pemangku kepentingan menjadi faktor penentu pemulihan ekonomi nasional. Untuk mendukung upaya itu, ketersediaan data pendukung memiliki peran yang sangat penting dalam menerapkan strategi tersebut.

Perkembangan penanganan pandemi Covid-19 di Indonesia saat ini sudah menunjukkan perkembangan yang cukup baik. Kabar baik ini dari sektor perekonomian nasional dan pariwisata, yang terjadi di tengah masa transisi yang semakin terkendali dan diikuti kebijakan yang adaptif untuk peningkatan ekonomi nasional. Pertama, berdasarkan data Badan Pusat Statistik (BPS), Ekonomi Indonesia pada kuartal 1 tahun 2022 terjadi perbaikan dengan pertumbuhan 5,01 persen. Angka ini meningkat dibandingkan saat awal pandemi tahun 2020 dengan angka hanya sebesar 2,97 persen secara tahunan (*year on year*). Peningkatan ekonomi nasional harus terus ditingkatkan dalam upaya untuk bangkit dari Pandemi. Kabar baik yang kedua, pemerintah terus berupaya meningkatkan kerjasama luar negeri dalam upaya pemulihan ekonomi. Salah satunya melalui sektor pariwisata dan ekonomi kreatif (*parekraf*). Penanganan pandemi Covid-19 yang semakin tertangani dengan baik serta kondisi keamanan yang stabil, maka sektor *parekraf* semakin siap untuk menerima kembali wisatawan internasional.

Laporan realisasi penanganan Covid-19 dan Pemulihan Ekonomi Nasional (PC-PEN) menyebutkan bahwa program penanganan diarahkan untuk : Penanganan Kesehatan, Perlindungan Masyarakat dan Penguatan Pemulihan Ekonomi. Khusus untuk penguatan pemulihan ekonomi terutama diarahkan untuk program padat karya, pariwisata dan ekonomi kreatif, ketahanan pangan, teknologi informasi dan komunikasi, kawasan industri, dukungan UMKM dan bidang perpajakan.



Sedangkan dari sisi kebijakan terkait dengan penanganan kesehatan juga dilaksanakan oleh Pemerintah Kota Pasuruan. Saat ini Pemerintah Kota Pasuruan mempunyai kebijakan khususnya bidang kesehatan dengan mensosialisasikan program “Pelangi” (Pelayanan Pengaktifan KIS (Kartu Indonesia Sehat) Walaupun Memiliki Tunggakan Premi). Dengan program “Pelangi” masyarakat Kota Pasuruan yang mempunyai tunggakan pembayaran BPJS kesehatan bisa mengaktifkan kembali JKN KIS. Dengan adanya Program “Pelangi” di Kota Pasuruan diharapkan bermanfaat sehingga dapat meningkatkan kemudahan akses pelayanan khususnya kesehatan bagi masyarakat Kota Pasuruan. Hal ini menjadi salah satu cara pemerintah untuk mendukung pemulihan kondisi kesehatan masyarakat. Kebijakan terkait penanganan Covid-19 saat ini yang masih gencar dilaksanakan adalah pemenuhan vaksinasi secara lengkap. Berbagai cara dilakukan untuk mencapai target vaksinasi.

Dinamika perekonomian yang cenderung makin kompleks dan dinamis, baik pada tingkat global, nasional maupun daerah telah menyebabkan semakin tingginya aspek ketidakpastian (*uncertainty*) terkait pergerakan dan hubungan antar variabel-variabel ekonomi. Hal ini menjadi tantangan ke depan dalam perekonomian nasional maupun di daerah. Hal tersebut menuntut para pembuat kebijakan, masyarakat maupun dunia usaha untuk selalu mengamati dan meniasati setiap perkembangan, termasuk membuat perkiraan-perkiraan tentang gambaran perekonomian di masa mendatang sebagai acuan dalam menyusun perencanaan serta keputusan-keputusan strategis ke depan.

Sebelum menelaah terkait prospek perekonomian daerah Kota Pasuruan, perlu ditelaah beberapa substansi arah kebijakan perekonomian Nasional. Rencana Kerja Pemerintah (RKP) tahun 2023 adalah RKP tahun keempat dalam konteks rencana pembangunan lima tahunan, yaitu Rencana Pembangunan Jangka Menengah Nasional 2020-2024. Rencana Kerja Pemerintah (RKP) 2023 bertema Peningkatan Produktivitas untuk Transformasi Ekonomi yang Inklusif dan Berkelanjutan yang dijabarkan dalam 7 Prioritas Nasional (PN) sebagai berikut : PN 1 adalah memperkuat ketahanan ekonomi untuk pertumbuhan berkualitas dan berkeadilan. PN 2 adalah mengembangkan wilayah untuk mengurangi kesenjangan dan menjamin pemerataan. PN 3 adalah meningkatkan Sumber Daya Manusia dan Berdaya Saing. PN 4 Revolusi Mental dan pembangunan kebudayaan. PN 5 memperkuat infrastruktur untuk mendukung pengembangan ekonomi dasar. PN 6 membangun lingkungan hidup, meningkatkan ketahanan bencana dan perubahan iklim. PN 7 adalah memperkuat stabilitas Polhukhankam dan transformasi pelayanan publik.

Sehingga untuk mencapai Rencana Kerja Pemerintah (RKP) tahun 2023 itu, ada delapan arah kebijakan sebagai berikut:

1. Percepatan penghapusan kemiskinan ekstrim;
2. Peningkatan kualitas SDM : Kesehatan dan Pendidikan;
3. Penanggulangan pengangguran disertai dengan peningkatan decent job;
4. Mendorong pemulihan dunia usaha;



5. Revitalisasi industri dan penguatan riset terapan;
6. Pembangunan rendah karbon dan transisi energi (respon terhadap perubahan iklim);
7. Percepatan pembangunan infrastruktur dasar antara lain : air bersih dan sanitasi;
8. Pembangunan Ibu Kota Nusantara.

Sedangkan tema RKPD Provinsi Jawa Timur Tahun 2021 adalah "Peningkatan dan Pemerataan Kualitas Sumberdaya Manusia untuk Mendukung Daya Saing Daerah Menyambut Era Industri Perdagangan dan Jasa Berbasis Agro Guna Meningkatkan Kesejahteraan Masyarakat". Untuk menyesuaikan dengan tema yang telah ditetapkan, maka selanjutnya disusun 7 prioritas pembangunan Provinsi Jawa Timur pada tahun 2023 sebagai berikut :

1. Pemulihan ekonomi kerakyatan melalui peningkatan nilai tambah sektor sekunder dan pariwisata;
2. Penguatan konektivitas antar wilayah dalam upaya pemerataan hasil pembangunan serta peningkatan layanan infrastruktur;
3. Peningkatan kualitas pendidikan, kesehatan, produktivitas dan daya saing ketenagakerjaan serta pengentasan kemiskinan;
4. Peningkatan kepedulian sosial dan pelestarian nilai-nilai budaya lokal;
5. Peningkatan kemandirian pangan dan pengelolaan sumber daya energi;
6. Peningkatan ketahanan bencana dan kualitas lingkungan hidup;
7. Peningkatan ketentraman, ketertiban umum dan peningkatan kualitas pelayanan publik bagi masyarakat di Jawa Timur.

Ke tujuh prioritas tersebut sudah diselaraskan dengan Rencana Kerja Pemerintah (RKP) Nasional 2023. Tujuh prioritas pembangunan Provinsi Jawa Timur pada 2023 tidak lepas dari nilai-nilai Nawa Bhakti Satya yang menjadi ruh pembangunan di Provinsi Jawa Timur.

Prospek perekonomian Kota Pasuruan pada beberapa tahun mendatang diperkirakan mulai menunjukkan adanya *recovery*, hingga akhirnya kembali normal seiring dengan semakin membaiknya kondisi Covid-19. Hal tersebut dapat dilihat dari pertumbuhan ekonomi pada tahun 2021 yang mampu tumbuh sebesar 3,4%, setelah mengalami perlambatan di tahun 2020, bahkan beberapa sektor ekonomi mengalami kontraksi. Kondisi ke depan memang masih dihadapkan pada tantangan yaitu tingginya ketidakpastian ekonomi, mengingat Pandemi Covid-19 masih terjadi dan rentan mempengaruhi aktivitas ekonomi, bahkan perkiraan munculnya gelombang 3 dari Covid-19 turut menjadi ancaman dalam kegiatan perekonomian, sehingga dengan demikian diperlukan penanganan secara berkesinambungan dan berimbang antara ekonomi, kesehatan, dan sosial, serta memerlukan keterlibatan dari semua pihak.

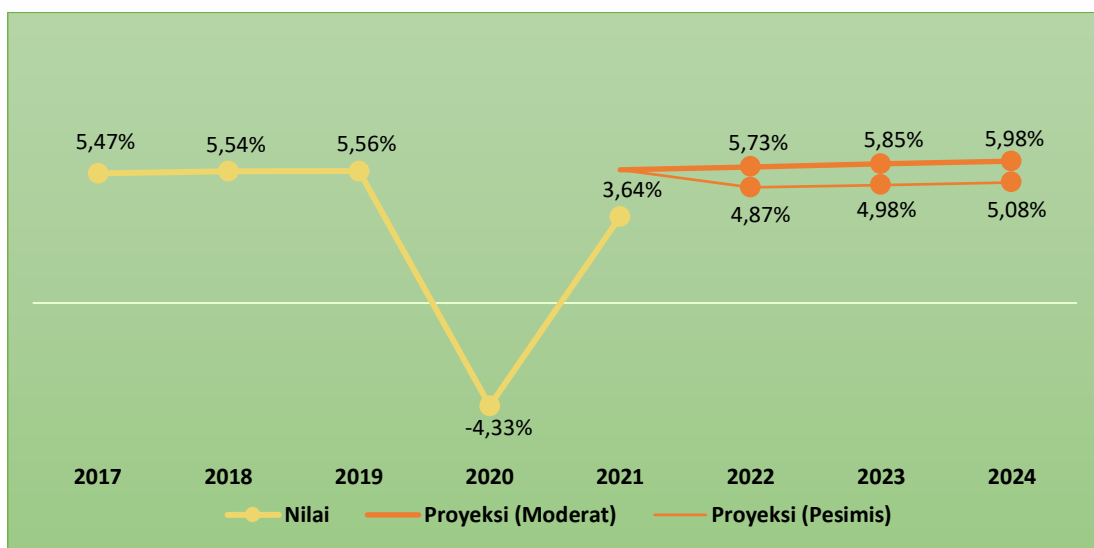
Arah Kebijakan perekonomian daerah Kota Pasuruan tahun 2023 yaitu Penguatan Keberdayaan Masyarakat dalam Partisipasi Pembangunan telah selaras dengan arah kebijakan Provinsi Jawa Timur yaitu Peningkatan Kualitas Pendidikan, Kesehatan, Produktivitas dan Daya Saing Ketenagakerjaan, serta Pengentasan Kemiskinan dan selaras juga dengan arah kebijakan Nasional tahun





2023 yaitu Penanggulangan Pengangguran Disertai Peningkatan Decent Job dan Percepatan Penghapusan Kemiskinan Ekstrem. Arah Kebijakan perekonomian daerah Kota Pasuruan tahun 2023 berikutnya yaitu Pengembangan Pariwisata Terintegrasi, Pengembangan Antar Daerah Dalam Pengembangan Pasar dan Mengembangkan Diversifikasi dan Branding Industri Olahan Unggulan telah selaras dengan arah kebijakan Provinsi Jawa Timur yaitu Pemulihan Ekonomi Kerakyatan Melalui Peningkatan Nilai Tambah Sektor Sekunder dan Pariwisata dan selaras juga dengan arah kebijakan Nasional tahun 2023 yaitu Mendorong Pemulihan Dunia Usaha dan Revitalisasi Industri dan Penguatan Riset Terapan.

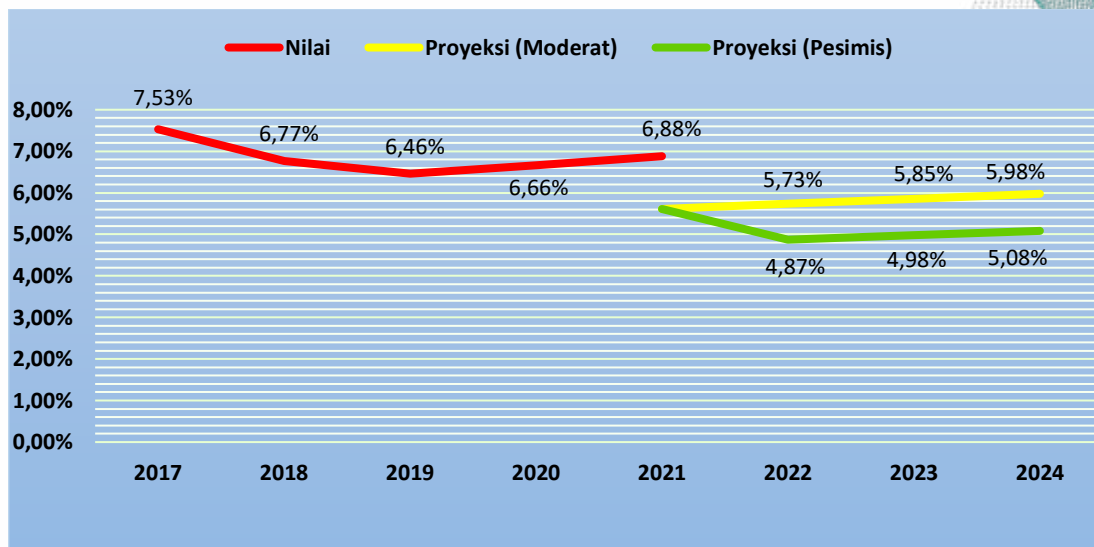
Proyeksi pertumbuhan ekonomi Kota Pasuruan di tahun 2023 sampai tahun 2024 dilakukan dengan menggunakan *treatment* karena masih dalam masa *recovery*. Berikut proyeksi pertumbuhan ekonomi Kota Pasuruan di tahun 2023 sampai tahun 2024.



Gambar 3.10 Proyeksi Pertumbuhan Ekonomi

Secara perhitungan proyeksi masih menggunakan asumsi pesimis dan moderat, dimana pertumbuhan ekonomi di tahun 2023 diproyeksikan mencapai angka 4,98% hingga 5,85%. Seiring dengan mulai berangsur normalnya sebagian besar pergerakan aktivitas di masyarakat, sedangkan pada tahun 2024 diperkirakan pertumbuhan ekonomi di Kota Pasuruan menunjukkan adanya peningkatan menjadi pada angka 5,08% hingga 5,98%.

Pemerintah dalam hal penanganan kemiskinan sudah berhasil menahan angka kemiskinan untuk tidak jatuh lebih dalam lagi. Intervensi kebijakan yang sudah digulirkan pemerintah tidak hanya menyentuh kalangan miskin dan rentan, tetapi juga kelas menengah.

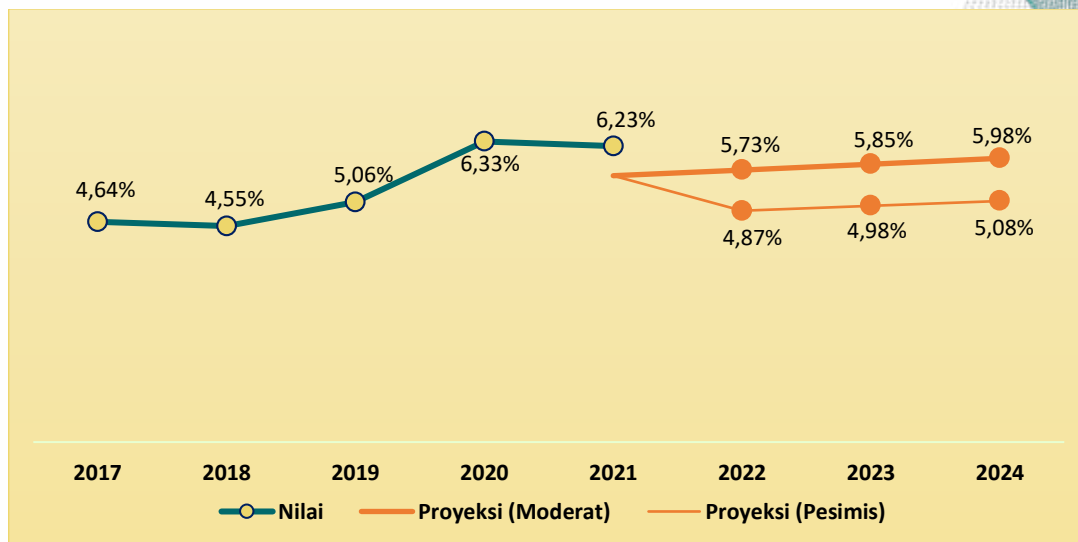


Gambar 3.11 Proyeksi Kemiskinan Kota Pasuruan

Berdasarkan hasil proyeksi dengan menggunakan asumsi pesimis dan moderat dapat diketahui bahwa angka kemiskinan menunjukkan tren menurun dengan angka 4,98% hingga 5,85% pada tahun 2023. Sedangkan pada tahun 2024 dengan dukungan berbagai kebijakan yang dikeluarkan, maka persentase kemiskinan di Kota Pasuruan diperkirakan kembali mengalami kenaikan hingga berada pada angka 5,08% hingga 5,98%. Beberapa program yang sudah diberikan antara lain perluasan penerima dan manfaat PKH dan kartu sembako, bantuan sembako, bantuan sembako tunai, BLT dana desa, bantuan beras PKH, dan lain-lain. Tak hanya itu, pemerintah juga telah mendukung masyarakat miskin dan rentan melalui pemberian insentif dunia usaha, terutama kepada kelompok UMKM agar tetap bertahan dari dampak pandemi. Seiring dengan semakin membaiknya ekonomi dan semakin membaiknya kondisi Covid-19, maka diperkirakan persentase kemiskinan di Kota Pasuruan pada tahun 2023 dan 2024 turut mengalami penurunan.

Mengamati data ketenagakerjaan dan tingkat pengangguran di Kota Pasuruan, nampak bahwa dalam beberapa tahun terakhir terlihat adanya angka pengangguran yang masih menunjukkan tren kenaikan, dimana tingkat pengangguran memiliki korelasi negatif dengan pertumbuhan ekonomi. Sebab bagaimanapun ketika ekonomi tumbuh pasti ada kesempatan kerja yang tercipta. Seiring dengan semakin membaiknya ekonomi dan semakin membaiknya kondisi Covid-19, maka sektor ekonomi akan kembali beraktivitas secara normal dan berpotensi untuk meningkatkan kapasitasnya dengan lebih banyak menyerap tenaga kerja, sehingga dengan demikian tingkat pengangguran di Kota Pasuruan diperkirakan juga akan semakin berkurang.





Gambar 3.12. Proyeksi Tingkat Pengangguran Terbuka Kota Pasuruan

Berdasarkan hasil proyeksi dengan menggunakan asumsi pesimis dan moderat dapat diperkirakan bahwa Tingkat Pengangguran Terbuka (TPT) Kota Pasuruan akan mengalami penurunan pada tahun 2023 dengan angka sebesar 4,98% hingga 5,85%, sedangkan Tingkat Pengangguran Terbuka (TPT) pada tahun 2024 diperkirakan mencapai angka 5,98% hingga 5,08%.

3.1.3 Arah Kebijakan Perekonomian Daerah

Pembangunan ekonomi dalam Rencana Pembangunan Jangka Menengah Nasional (RPJMN) Tahun 2020-2024 diarahkan untuk meningkatkan ketahanan ekonomi yang ditunjukkan oleh kemampuan dalam pengelolaan dan penggunaan sumber daya ekonomi, dalam memproduksi barang dan jasa bernilai tambah tinggi untuk memenuhi pasar dalam negeri dan ekspor. Hasilnya diharapkan mendorong pertumbuhan yang inklusif dan berkualitas yang ditunjukkan dengan keberlanjutan daya dukung sumber daya ekonomi bagi peningkatan kesejahteraan secara adil dan merata. Pembangunan ekonomi dilaksanakan melalui dua pendekatan, yaitu: (1) pengelolaan sumber daya ekonomi, dan (2) peningkatan nilai tambah ekonomi. Kedua pendekatan ini menjadi landasan bagi sinergi dan keterpaduan kebijakan lintas sektor yang mencakup sektor pangan dan pertanian, kemaritiman, perikanan dan kelautan, industri pengolahan, pariwisata, ekonomi kreatif, dan ekonomi digital. Pelaksanaan kedua fokus tersebut didukung dengan perbaikan data untuk menjadi rujukan pemantauan dan evaluasi capaian pembangunan, serta perbaikan kualitas kebijakan.

Arah kebijakan dalam rangka pengelolaan sumber daya ekonomi pada tahun 2020-2024 mencakup:



- 1. Pemenuhan kebutuhan energi dengan mengutamakan peningkatan energi baru terbarukan (EBT)** yang dilaksanakan dengan strategi: (a) mempercepat pengembangan pembangkit energi baru dan terbarukan; (b) meningkatkan pasokan bahan bakar nabati; (c) meningkatkan pelaksanaan konservasi dan efisiensi energi; (d) meningkatkan pemenuhan energi bagi industri; serta (e) mengembangkan industri pendukung EBT.
- 2. Peningkatan kuantitas/ ketahanan air untuk mendukung pertumbuhan ekonomi** yang dilaksanakan dengan strategi: (a) memantapkan kawasan hutan berfungsi lindung; (b) mengelola hutan berkelanjutan; (c) menyediakan air untuk pertanian dan perikanan darat; (d) menyediakan air baku untuk kawasan prioritas; (e) memelihara, memulihkan, dan konservasi sumber daya air dan ekosistemnya termasuk revitalisasi danau dan infrastruktur hijau; serta (f) mengembangkan waduk multiguna.
- 3. Peningkatan ketersediaan, akses dan kualitas konsumsi pangan** yang dilaksanakan dengan strategi: (a) meningkatkan kualitas konsumsi, keamanan, fortifikasi dan biofortifikasi pangan; (b) meningkatkan ketersediaan pangan hasil pertanian, perikanan dan pangan hasil laut terutama melalui peningkatan produktivitas dan teknik produksi secara berkelanjutan untuk menjaga stabilitas pasokan dan harga kebutuhan pokok; (c) meningkatkan produktivitas, kesejahteraan sumber daya manusia (SDM) pertanian, perikanan serta kepastian pasar; (d) menjaga keberlanjutan produktivitas sumber daya pertanian yang adaptif terhadap perubahan iklim, sistem pertanian presisi, pengelolaan lahan dan air irigasi; serta (e) meningkatkan tata kelola sistem pangan Nasional.
- 4. Peningkatan pengelolaan kemaritiman, perikanan dan kelautan** yang meliputi strategi: (a) menjadikan Wilayah Pengelolaan Perikanan (WPP) sebagai basis spasial dalam pembangunan perikanan berkelanjutan (*sustainable fisheries*), transformasi kelembagaan dan fungsi WPP, meningkatkan kualitas pengelolaan WPP, serta pengelolaan dan penataan ruang laut dan rencana zonasi pesisir; (b) mengelola ekosistem kelautan dan pemanfaatan jasa kelautan secara berkelanjutan; (c) meningkatkan produksi, produktivitas, standardisasi, jaminan mutu dan keamanan produk kelautan dan perikanan; (d) meningkatkan fasilitasi usaha, pembiayaan, teknologi dan pasar; peningkatan kesejahteraan dan pemberdayaan nelayan terpadu; perlindungan usaha kelautan dan perikanan skala kecil; serta (e) meningkatkan kualitas dan kompetensi SDM, inovasi teknologi dan riset kemaritiman, kelautan dan perikanan serta penguatan database kelautan dan perikanan. Di samping itu, terus dilanjutkan upaya penguatan tata kelola dan implementasi kegiatan kemaritiman, serta memperkuat komitmen pelaksanaan target SDG 14 Ekosistem Lautan (*Life Below Water*).

Arah kebijakan dalam rangka peningkatan nilai tambah ekonomi pada tahun 2020 - 2024 mencakup:

- 1. Penguatan kewirausahaan, usaha mikro, kecil dan menengah (UMKM) dan koperasi** yang dilaksanakan dengan strategi: (a) meningkatkan kemitraan



usaha antara usaha mikro kecil dan usaha menengah besar; (b) meningkatkan kapasitas usaha dan akses pembiayaan bagi wirausaha; (c) meningkatkan kapasitas, jangkauan, dan inovasi koperasi; (d) meningkatkan penciptaan peluang usaha dan *start-up*; serta (e) meningkatkan nilai tambah usaha sosial.

- 2. Peningkatan nilai tambah, lapangan kerja, dan investasi di sektor riil, dan industrialisasi** yang dilaksanakan dengan strategi: (a) meningkatkan industrialisasi berbasis pengolahan komoditas pertanian, kehutanan, perikanan, kemaritiman, dan non agro yang terintegrasi hulu-hilir; (b) meningkatkan industrialisasi melalui pengembangan smelter dan kawasan industri terutama di luar Jawa; (c) meningkatkan daya saing destinasi dan industri pariwisata yang didukung penguatan rantai pasok dan ekosistem pariwisata; (d) meningkatkan nilai tambah dan daya saing produk dan usaha kreatif dan digital; (e) memperbaiki iklim usaha dan meningkatkan investasi, termasuk reformasi ketenagakerjaan; serta (f) mengembangkan industri halal. Industrialisasi secara umum dilaksanakan melalui: (a) peningkatan produktivitas; (b) penguatan rantai pasok atau nilai melalui harmonisasi kebijakan yang mempengaruhi efisiensi alur input-proses-output-distribusi, dan pengembangan pemasok; (c) diversifikasi dan peningkatan kualitas produk industri hulu, antara dan hilir untuk penyediaan bahan baku, bahan antara/ penolong dan barang jadi; (d) perluasan pengembangan permesinan termasuk untuk mendukung pemutakhiran mesin-mesin industri dan perluasan aktivitas industri di perdesaan; (e) penguatan infrastruktur pendukung industri, termasuk untuk standardisasi dan sertifikasi; (f) penguatan jasa industri; (g) penguatan penerapan manajemen industri modern; (h) penguatan *circular economy* sebagai sumber efisiensi dan nilai tambah; dan (i) penyediaan insentif untuk penumbuhan dan peningkatan skala industri termasuk melalui pembiayaan industri.

Pengembangan hilirisasi industri pertanian dan kehutanan difokuskan pada pengolahan turunan komoditas utama seperti peternakan, kelapa sawit, kelapa, karet, kayu, rotan, sagu, kakao, kopi, tanaman obat, buah-buahan, florikultura dan rempah-rempah, pengembangan indikasi geografis tanaman jamu/ obat, serta standardisasi proses dan produk jamu nasional. Pengembangannya juga diperkuat dengan pendekatan yurisdiksi berkelanjutan, praktik budidaya pertanian berkelanjutan, dan *agroforestry*.

Pengembangan Kawasan Industri (KI) diutamakan untuk KI di luar Pulau Jawa yang mencakup 9 KI prioritas yang difokuskan pada percepatan penyediaan sarana penunjang, fasilitasi perizinan, peningkatan investasi, revitalisasi pasca bencana, serta kerjasama Pemerintah dan Badan Usaha (KPBUs).

- 3. Peningkatan ekspor bernilai tambah tinggi dan penguatan Tingkat Komponen Dalam Negeri (TKDN)** dilaksanakan dengan strategi: (a) meningkatkan diversifikasi, nilai tambah, dan daya saing produk ekspor dan jasa; (b) meningkatkan akses dan pendalaman pasar ekspor; (c) mengelola impor; (d) meningkatkan kandungan dan penggunaan produk dalam negeri termasuk melalui pengadaan pemerintah yang efektif; (e) meningkatkan



partisipasi dalam jaringan produksi global; (f) meningkatkan citra dan diversifikasi pemasaran pariwisata, serta produk kreatif dan digital; serta (g) meningkatkan efektivitas *Preferential Trade Agreement (PTA)/ Free Trade Agreement (FTA)/ Comprehensive Economic Partnership Agreement (CEPA)* dan diplomasi ekonomi.

- 4. Penguatan pilar pertumbuhan dan daya saing ekonomi** yang dilaksanakan dengan strategi: (a) meningkatkan pendalaman sektor keuangan; (b) mengoptimalkan pemanfaatan teknologi digital dan industri 4.0; (c) meningkatkan sistem logistik dan stabilitas harga; (d) meningkatkan penerapan praktik berkelanjutan pada industri pengolahan dan pariwisata; (e) reformasi fiskal; serta (f) meningkatkan ketersediaan dan kualitas data dan informasi perkembangan ekonomi, terutama pangan dan pertanian, kemaritiman, pariwisata, ekonomi kreatif, dan ekonomi digital.

Dalam Perubahan Rencana Pembangunan Jangka Menengah Daerah (RPJMD) Provinsi Jawa Timur Tahun 2019-2024, maka tujuan pembangunan terkait dengan ekonomi lebih diarahkan untuk **Meningkatnya Pertumbuhan dan Pemerataan Ekonomi yang didukung Konektivitas Antar Wilayah**. Dengan memperhatikan target pembangunan prioritas nasional dan kondisi pandemi maka tujuan pembangunan Provinsi Jawa Timur mengalami penyesuaian. Berikut rumusan sasaran RPJMD Provinsi Jawa Timur berdasarkan misi Tahun 2019-2024 sebagai berikut :

1. Meningkatnya Nilai tambah Produksi Industri Pengolahan.
2. Meningkatnya Nilai Tambah Penyelenggaraan Perdagangan.
3. Meningkatnya Nilai tambah Produksi Pertambangan dan Penggalian.
4. Meningkatnya Produksi dan Nilai tambah Produk Pertanian, Kehutanan dan Perikanan.
5. Meningkatnya Realisasi Penanaman Modal.
6. Meningkatnya Nilai Tambah KUMKM.
7. Meningkatnya Nilai Tambah Pariwisata.
8. Meningkatnya Aksesibilitas Infrastruktur Ketenagalistrikan.
9. Meningkatnya Kualitas Infrastruktur Dasar dan Sumber Daya Air.
10. Meningkatnya konektivitas jaringan Transportasi Darat, Laut dan Udara.

Arah Kebijakan perekonomian daerah Kota Pasuruan terkait dengan ekonomi termuat dalam tujuan 1 dalam RPJMD Kota Pasuruan Tahun 2021-2026, yaitu: **Mempercepat Pertumbuhan dan Ketahanan Ekonomi Berbasis Potensi Lokal Untuk Membuka Lapangan Kerja dan Pengurangan Kemiskinan**, adapun beberapa arah kebijakan yang dapat dilaksanakan meliputi: meningkatkan kemandirian dan daya saing ekonomi yang berbasis pemberdayaan ekonomi lokal, didukung dengan sasaran:

- a. Meningkatnya pemerataan kesejahteraan ekonomi.
- b. Meningkatnya pertumbuhan ekonomi sektor unggulan penunjang Pendapatan Asli Daerah.



Strategi yang dapat dijalankan untuk mencapai sasaran tersebut diantaranya yaitu :

- a. Menumbuhkan wirausaha baru dengan Pendampingan usaha masyarakat dan bantuan permodalan masyarakat miskin.
- b. Meningkatkan produktivitas sektor unggulan (industri olahan dan perdagangan) melalui pariwisata terintegrasi dan investasi, serta didukung dengan pengelolaan pajak daerah berkualitas.

3.2. Arah Kebijakan Keuangan Daerah

Lahirnya Undang-Undang Nomor 23 Tahun 2014 tentang Pemerintah Daerah memberi keleluasaan kepada pemerintah daerah termasuk Pemerintah Kota Pasuruan untuk melaksanakan fungsi utamanya melayani masyarakat melalui pelimpahan kewenangan yang meliputi aspek politik, aspek administrative maupun aspek fiskal. Implikasi dari pemberlakuan kebijakan otonomi daerah dan desentralisasi fiskal adalah adanya pembagian kewenangan antara pemerintah pusat dan pemerintah daerah yang disertai pemberian sumber-sumber keuangan daerah untuk mendanai urusan yang diserahkan kepada daerah. Hal ini diperlukan dengan tujuan semakin meningkatkan pelayanan publik di daerah serta mengoptimalkan pelaksanaan pembangunan yang sangat tergantung dengan kemampuan keuangan daerah yang dimiliki, yang pada akhirnya ditujukan untuk meningkatkan kesejahteraan masyarakat. Oleh karena itu perlu disusun sebuah kebijakan mengenai keuangan daerah yang cermat dan akurat agar pelaksanaan pembangunan dan penyelenggaraan pemerintahan daerah dapat terselenggara dengan baik.

Keuangan Daerah adalah semua hak dan kewajiban Daerah dalam rangka penyelenggaraan Pemerintahan Daerah yang dapat dinilai dengan uang serta segala bentuk kekayaan yang dapat dijadikan milik Daerah berhubung dengan hak dan kewajiban Daerah tersebut. Efisiensi, efektifitas, transparansi dan akuntabilitas merupakan prinsip pengelolaan keuangan daerah yang dilakukan diantaranya dengan mengefektifkan fungsi pengawasan serta upaya-upaya penghematan sehingga dana yang tersedia dapat dimanfaatkan secara optimal dalam rangka pelaksanaan pembangunan dan pemerintahan. Keuangan Daerah terdiri atas penerimaan daerah dan pengeluaran daerah. Pendapatan Daerah dan Penerimaan Pembiayaan merupakan bentuk dari penerimaan daerah. Sedangkan Belanja Daerah dan Pengeluaran Pembiayaan merupakan bentuk dari pengeluaran daerah.

Kebijakan pendapatan daerah, diarahkan pada peningkatan penerimaan daerah melalui upaya-upaya peningkatan PAD, Pendapatan Transfer maupun Lain-lain Pendapatan Daerah yang Sah. Sedangkan kebijakan belanja daerah alokasi nya berpedoman pada prinsip-prinsip penganggaran melalui pendekatan anggaran kinerja yang berorientasi pada pencapaian hasil. Dan kebijakan pembiayaan daerah diarahkan untuk pemanfaatan surplus anggaran dan upaya untuk menutup defisit anggaran yang dapat bersumber dari SILPA dan penarikan pinjaman daerah.





3.2.1 Penghitungan Kapasitas Keuangan Daerah

A. Analisis Penghitungan Penerimaan Daerah

1. Kinerja Realisasi Pendapatan Daerah

Otonomi daerah dan desentralisasi berimplikasi pada semakin luasnya kewenangan daerah untuk mengatur dan mengelola pendapatan daerah. Sehubungan dengan hal tersebut, maka secara bertahap daerah dituntut untuk mengupayakan kemandirian pendapatannya dengan mengoptimalkan seluruh potensi pendapatan yang dimiliki. Berdasarkan Peraturan Pemerintah No. 12 Tahun 2019 tentang Pengelolaan Keuangan Daerah, Pendapatan Daerah terdiri atas 3 komponen yaitu Pendapatan Asli Daerah (PAD), Pendapatan Transfer yang terdiri atas Transfer Dari Pemerintah Pusat dan Transfer Antar Daerah, serta Lain-Lain Pendapatan Daerah yang Sah. Secara umum kondisi Pendapatan Daerah Kota Pasuruan sepanjang tahun 2018 hingga tahun 2022 menunjukkan trend yang cukup fluktuatif dengan kecenderungan menurun. Secara lebih rinci, berikut tabel realisasi dan rata-rata pertumbuhan Pendapatan Daerah Kota Pasuruan tahun 2018-2022.



Tabel 3.4. Rata-Rata Pertumbuhan Realisasi Pendapatan Daerah Kota Pasuruan Tahun 2017 - 2021

No	Uraian	2018	2019	2020	2021	APBD 2022	Rata-rata Pertumbuhan
		(Rp)	(Rp)	(Rp)	(Rp)	(Rp)	
1	PENDAPATAN	903.243.732.279,31	896.269.550.662,20	809.671.940.302,92	839.305.466.624,42	831.902.782.165,00	-1,91%
1.1	Pendapatan Asli Daerah	153.027.195.761,39	161.712.573.176,20	145.036.603.027,92	131.837.446.162,42	131.623.136.912,00	-3,47%
1.1.1	Pajak daerah	35.804.691.205,00	39.657.916.886,00	34.172.474.456,00	39.922.015.220,00	46.013.000.000,00	7,25%
1.1.2	Retribusi daerah	8.230.019.213,00	8.134.116.743,00	7.194.776.862,00	7.591.157.397,00	8.575.321.522,00	1,44%
1.1.3	Hasil pengelolaan keuangan daerah yang dipisahkan	4.753.144.368,70	4.996.033.676,87	5.479.307.832,40	5.849.860.799,95	5.759.814.978,00	5,00%
1.1.4	Lain-lain PAD yang sah	104.239.340.974,69	108.924.505.870,33	98.190.043.877,52	78.474.412.745,47	71.275.000.412,00	-8,65%
1.2	Pendapatan Transfer	729.914.304.212,00	713.660.017.486,00	642.610.737.275,00	700.206.060.982,00	700.279.645.253,00	-0,80%
1.2.1	Transfer Pemerintah Pusat	653.988.532.331,00	624.266.965.164,00	567.460.654.840,00	602.690.607.348,00	618.844.185.155,00	-1,19%
1.2.1.1	Dana Perimbangan	649.988.532.331,00	609.386.971.164,00	559.188.950.840,00	602.690.607.348,00	612.097.129.155,00	-1,29%
1.2.1.1.1	Dana Bagi Hasil	101.134.378.975,00	88.798.733.433,00	85.195.622.304,00	110.915.047.318,00	91.108.537.155,00	-0,98%
1.2.1.1.2	Dana Alokasi Umum (DAU)	424.499.789.000,00	440.869.102.000,00	403.909.797.000,00	403.383.780.000,00	403.383.780.000,00	-1,16%
1.2.1.1.3	Dana Alokasi Khusus (DAK)	124.354.364.356,00	79.719.135.731,00	70.083.531.536,00	88.391.780.030,00	117.604.812.000,00	2,80%
1.2.1.2	Dana Insentif Daerah	4.000.000.000,00	14.879.994.000,00	8.271.704.000,00	-	6.747.056.000,00	56,90%
1.2.1.3	Dana Otonomi Khusus	-	-	-	-	-	0,00%
1.2.1.4	Dana Keistimewaan	-	-	-	-	-	0,00%
1.2.1.5	Dana Desa	-	-	-	-	-	0,00%
1.2.2	Transfer Antar-Daerah	75.925.771.881,00	89.393.052.322,00	75.150.082.435,00	97.515.453.634,00	81.435.460.098,00	3,77%
1.2.2.1	Pendapatan Bagi Hasil	73.221.071.881,00	86.567.323.322,00	72.384.353.435,00	94.930.558.934,00	73.393.100.038,00	2,58%
1.2.2.2	Bantuan Keuangan	2.704.700.000,00	2.825.729.000,00	2.765.729.000,00	2.584.894.700,00	8.042.360.060,00	51,74%
1.3	Lain-lain Pendapatan Daerah yang Sah	20.302.232.305,92	20.896.960.000,00	22.024.600.000,00	7.261.959.480,00	-	-39,68%
1.3.1	Hibah	20.302.232.305,92	20.896.960.000,00	22.024.600.000,00	-	-	-22,92%
1.3.2	Dana darurat	-	-	-	-	-	0,00%
1.3.3	Lain-lain pendapatan	-	-	-	7.261.959.480,00	-	-25,00%

Sumber: LRA Kota Pasuruan Tahun 2018 - 2021 dan APBD Kota Pasuruan Tahun 2022



Melihat pada tabel rata-rata pertumbuhan realisasi Pendapatan Daerah Kota Pasuruan sepanjang tahun 2018-2022 menunjukkan adanya trend yang fluktuatif dengan kecenderungan menurun. Selama kurun waktu 5 tahun Pendapatan Daerah Kota Pasuruan tumbuh dengan rata-rata pertumbuhan sebesar -1,91%. Hal ini dikarenakan realisasi Pendapatan Daerah pada tahun 2019-2022 memiliki nilai yang lebih rendah jika dibandingkan dengan tahun 2018. Pada tahun 2018 Pendapatan Daerah Kota Pasuruan sebesar Rp. 903.243.732.279,31 yang kemudian menurun 0,77% pada tahun 2019 menjadi Rp. 896.269.550.662,20. Penurunan nilai Pendapatan Daerah Kota Pasuruan kembali terjadi pada tahun 2020 sebesar -9,66%, oleh karena itu selama kurun waktu 5 tahun terakhir nilai Pendapatan Daerah Kota Pasuruan terendah terjadi pada tahun 2020 sebesar Rp. 809.671.940.302,92. Hal ini diindikasikan terjadi karena adanya Pandemi Covid-19 yang banyak berimplikasi pada sector ekonomi khususnya pada Pendapatan Daerah di Kota Pasuruan. Pada tahun 2021 perekonomian Kota Pasuruan terlihat mulai membaik dengan meningkatnya Pendapatan Daerah sebesar 3,66%. Meskipun nilai Pendapatan Daerahnya masih lebih rendah dari tahun 2018, akan tetapi hal ini sudah menjadi progress yang baik karena terlihat adanya peningkatan pada komponen PAD terkecuali Lain-lain PAD yang sah yang justru menurun -20,08% dari tahun 2020.

Jika dilihat dari komponen Pendapatan Daerah yaitu Pendapatan Asli Daerah (PAD), Pendapatan Transfer dan Lain-lain Pendapatan yang Sah maka ketiganya memiliki rata-rata pertumbuhan yang menunjukkan angka minus. Rata-rata pertumbuhan paling rendah terjadi pada Lain-lain Pendapatan yang Sah sebesar -39,68%. Kemudian disusul dengan rata-rata pertumbuhan PAD sebesar -3,47%, serta rata-rata pertumbuhan paling tinggi yakni pada Pendapatan Transfer sebesar -0,80%. Rata-rata pertumbuhan minus pada ketiga komponen tersebut terjadi karena nilai yang muncul pada ketiga komponen tersebut di tahun 2022 menunjukkan angka yang lebih rendah jika dibandingkan dengan tahun 2018. Begitu pula dengan tren yang terjadi dalam rentang waktu 5 tahun yang menunjukkan fluktuasi dengan kecenderungan menurun. Selain diindikasikan oleh adanya Pandemi Covid-19, hal ini juga menggambarkan adanya pengelolaan keuangan yang kurang baik serta permasalahan keuangan lainnya.

Pada Pendapatan Asli Daerah atau PAD, penurunan paling tinggi terjadi pada Lain-lain PAD yang Sah dengan rata-rata pertumbuhan sebesar -8,65%. Adanya penurunan yang cukup tinggi pada Lain-lain PAD yang Sah khususnya di tahun 2021 dan 2022 salah satunya dikarenakan adanya perubahan peraturan pada pengelolaan Dana Kapitasi JKN (Jaminan Kesehatan Nasional). Dari nilai Lain-lain PAD yang Sah sebesar Rp. 104.239.340.974,69 di tahun 2018 menjadi Rp. 71.275.000.412,00 pada tahun





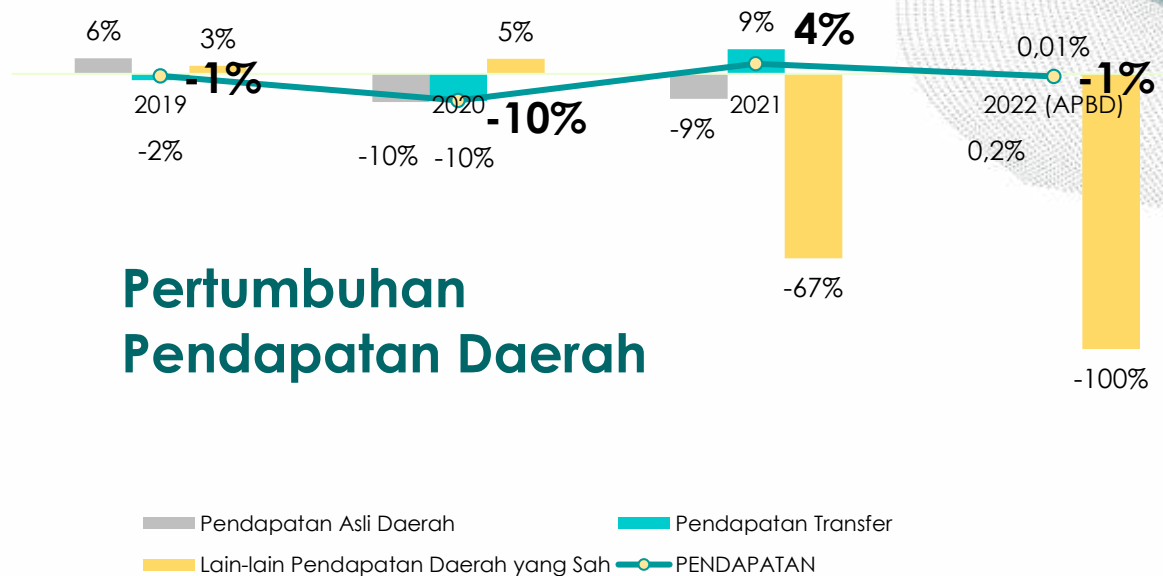
2022. Sedangkan pada pajak daerah, terlihat adanya progress yang positif pada 2 tahun terakhir setelah sebelumnya menunjukkan nilai terendah pada tahun 2020. Jika dibandingkan dengan tahun 2018 pun, nilai Pajak Daerah pada 2 tahun terakhir (2021 dan 2022) juga menunjukkan angka yang lebih tinggi, sehingga rata-rata pertumbuhan Pajak Daerah selama 5 tahun terakhir cukup tinggi yakni 7,25%. Meskipun begitu, nilai PAD secara keseluruhan menunjukkan adanya trend menurun, dari Rp. 153.027.195.761,39 di tahun 2018 menjadi Rp. 131.623.136.912,00 di tahun 2022.

Pendapatan Transfer terdiri dari Pendapatan Transfer Pemerintah Pusat dan Pendapatan Transfer antar Daerah. Berbeda dengan tren yang muncul pada PAD, Pendapatan Transfer Kota Pasuruan dalam 5 tahun terakhir menunjukkan trend menurun yang tidak terlalu tajam, bahkan Pendapatan Transfer antar Daerah dapat menunjukkan rata-rata pertumbuhan positif sebesar 3,77%. Nilai 3,77% tersebut disumbang oleh adanya peningkatan nilai Bantuan Keuangan yang meningkat 211,13% di tahun 2022 yakni sebesar Rp. 8.042.360.060,00. Sedangkan pada Pendapatan Transfer Pemerintah Pusat memiliki rata-rata pertumbuhan -1,19%. Nilai rata-rata pertumbuhan minus ini disumbang oleh adanya fluktuasi pada masing-masing komponennya seperti Bagi Hasil, DAK, DAU dan Dana Insentif.

Lain-lain Pendapatan Daerah Kota Pasuruan terealisasi pada tahun 2018-2020 melalui adanya hibah yang menunjukkan angka cukup stabil pada kisaran 20 milyar – 22 milyar, serta adanya realisasi Lain-lain Pendapatan khusus di tahun 2021 sebesar Rp. 7.261.959.480,00. Secara keseluruhan, rata-rata pertumbuhan Lain-lain Pendapatan Daerah memiliki angka minus yakni -39,68%. Hal ini disebabkan oleh nilai Lain-lain Pendapatan yang terealisasi pada tahun 2020 lebih rendah jika dibandingkan nilai Hibah yang terealisasi pada 3 tahun sebelumnya.

Lebih jelasnya, pertumbuhan pada Pendapatan Asli Daerah Kota Pasuruan beserta komponennya sepanjang tahun 2018-2022 tersaji dalam grafik berikut:





Pertumbuhan Pendapatan Daerah

Gambar 3.13. Pertumbuhan Pendapatan dan Komponen Pendapatan Kota Pasuruan 2018-2022

Sumber: Data diolah, 2022

2. Analisis Sumber Pendapatan Daerah

Analisis Sumber Pendapatan Daerah dilakukan untuk memperoleh gambaran proporsi dari setiap sumber pendapatan daerah yang paling dominan kontribusinya terhadap pendapatan daerah. Pendapatan Daerah bersumber dari Pendapatan Asli Daerah (PAD), Pendapatan Transfer, dan Lain-lain Pendapatan Daerah yang Sah. Untuk melihat persentase sumber Pendapatan Daerah tersebut terhadap Pendapatan Daerah Kota Pasuruan sepanjang tahun 2018-2022 dapat dijelaskan pada tabel berikut ini.

Tabel 3.5. Persentase Sumber Pendapatan Daerah Kota Pasuruan tahun 2018-2022

No	Uraian	Realisasi Tahun 2018	Realisasi Tahun 2019	Realisasi Tahun 2020	Realisasi Tahun 2021	APBD Tahun 2022	Rata-Rata Proporsi
(1)	(2)	(3)	(4)	(5)	(6)	(7)	(8)
1	PENDAPATAN	100,00%	100,00%	100,00%	100,00%	100,00%	100,00%
1.1	Pendapatan Asli Daerah	16,94%	18,04%	17,91%	15,71%	15,82%	16,89%
1.1.1	Pajak Daerah	3,96%	4,42%	4,22%	4,76%	5,53%	4,58%
1.1.2	Retribusi Daerah	0,91%	0,91%	0,89%	0,90%	1,03%	0,93%
1.1.3	Hasil pengelolaan keuangan Daerah Yang Dipisahkan	0,53%	0,56%	0,68%	0,70%	0,69%	0,63%
1.1.4	Lain-Lain PAD yang sah	11,54%	12,15%	12,13%	9,35%	8,57%	10,75%
1.2	Pendapatan Transfer	80,81%	79,63%	79,37%	83,43%	84,18%	81,48%

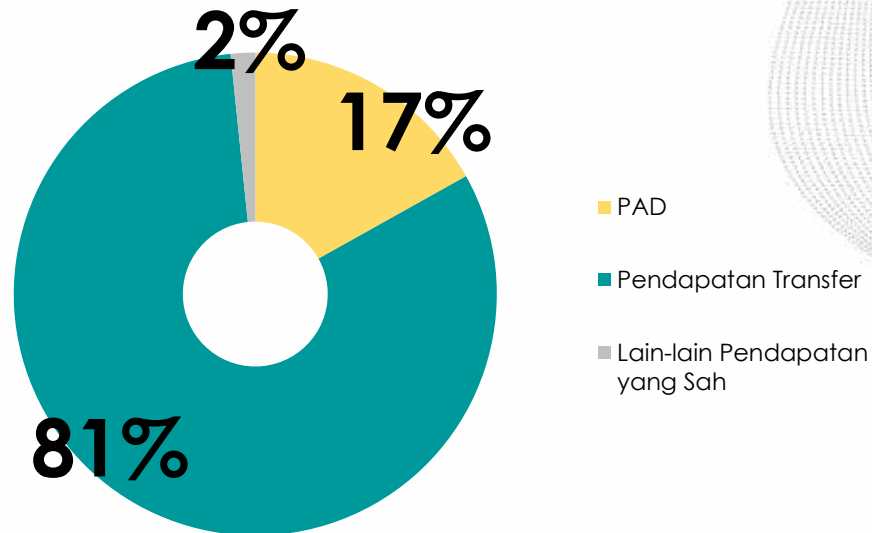


No	Uraian	Realisasi Tahun 2018	Realisasi Tahun 2019	Realisasi Tahun 2020	Realisasi Tahun 2021	APBD Tahun 2022	Rata-Rata Proporsi
1.2.1	Transfer Pemerintah Pusat	72,40%	69,65%	70,09%	71,81%	74,39%	71,67%
1.2.1.1	Dana Perimbangan	71,96%	67,99%	69,06%	71,81%	73,58%	70,88%
1.2.1.1.1	Dana Bagi Hasil	11,20%	9,91%	10,52%	13,22%	10,95%	11,16%
1.2.1.1.2	Dana Alokasi Umum (DAU)	47,00%	49,19%	49,89%	48,06%	48,49%	48,52%
1.2.1.1.3	Dana Alokasi Khusus (DAK)	13,77%	8,89%	8,66%	10,53%	14,14%	11,20%
1.2.1.2	Dana Insentif Daerah	0,44%	1,66%	1,02%	0,00%	0,81%	0,79%
1.2.1.3	Dana Otonomi Khusus	0,00%	0,00%	0,00%	0,00%	0,00%	0,00%
1.2.1.4	Dana Keistimewaan	0,00%	0,00%	0,00%	0,00%	0,00%	0,00%
1.2.1.5	Dana Desa	0,00%	0,00%	0,00%	0,00%	0,00%	0,00%
1.2.2	Transfer Antar-Daerah	8,41%	9,97%	9,28%	11,62%	9,79%	9,81%
1.2.2.1	Pendapatan Bagi Hasil	8,11%	9,66%	8,94%	11,31%	8,82%	9,37%
1.2.2.2	Bantuan Keuangan	0,30%	0,32%	0,34%	0,31%	0,97%	0,45%
1.3	Lain-lain Pendapatan Daerah yang Sah	2,25%	2,33%	2,72%	0,87%	0,00%	1,63%
1.3.1	Hibah	2,25%	2,33%	2,72%	0,00%	0,00%	1,46%
1.3.2	Dana darurat	0,00%	0,00%	0,00%	0,00%	0,00%	0,00%
1.3.3	Lain-lain pendapatan	0,00%	0,00%	0,00%	0,89%	0,00%	0,17%

Sumber: LRA Kota Pasuruan Tahun 2018 - 2021 dan APBD Kota Pasuruan Tahun 2022 (diolah)

Secara keseluruhan, Pendapatan Daerah Kota Pasuruan paling banyak bersumber dari Pendapatan Transfer. Rata-rata sumbangsih Pendapatan Transfer terhadap Pendapatan Daerah Kota Pasuruan adalah sebesar 81,48%. Dengan kata lain, hanya sekitar 20% sisa sumber Pendapatan Daerah Kota Pasuruan yang berasal dari pengelolaan PAD dan Lain-lain Pendapatan yang Sah, yakni rata-rata sumbangsih PAD pada Pendapatan Kota Pasuruan hanya sebesar 16,89% serta 1,63% sisanya berasal dari Lain-lain Pendapatan yang Sah. Kondisi proporsi terbesar yang berada pada Pendapatan Transfer ini mengindikasikan bahwa kemandirian keuangan daerah Kota Pasuruan masih rendah karena mengandalkan bantuan keuangan dari pusat maupun provinsi dalam pembiayaan pemerintahannya. Sedangkan jika dilihat proporsi PAD yang jauh lebih kecil mengindikasikan kurang optimalnya pengelolaan PAD di Kota Pasuruan. Diperlukan usaha pengoptimalan PAD agar dapat memaksimalkan pelaksanaan desentralisasi fiskal di Kota Pasuruan. Secara lebih jelas, rata-rata proporsi ketiga sumber Pendapatan Daerah Kota Pasuruan tergambar dalam grafik berikut:





Gambar 3.14 Rata-rata Proporsi Komponen Pendapatan Daerah Kota Pasuruan 2018-2022

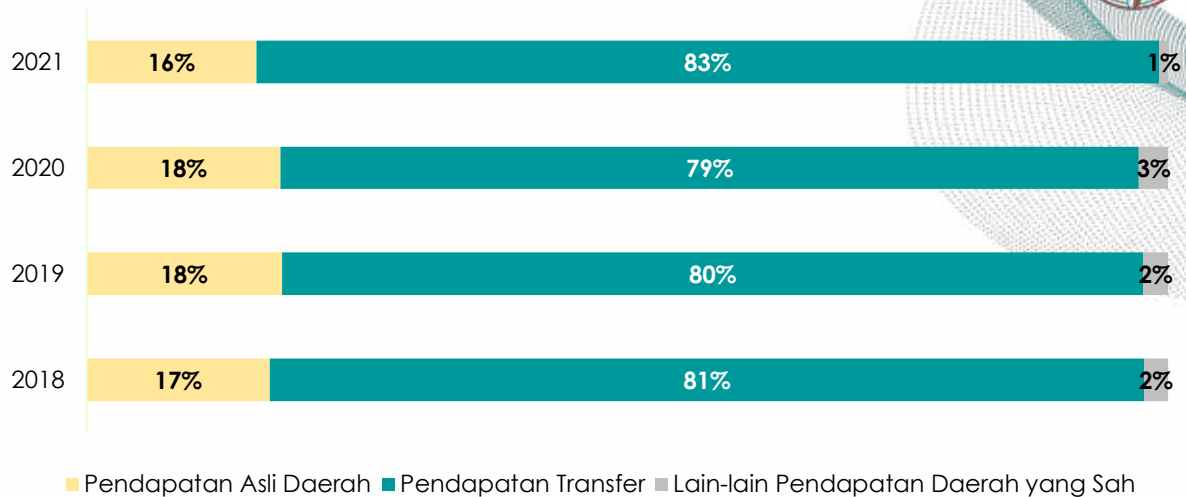
Sumber: Data diolah, 2022

Pada pembahasan lebih lanjut, besaran nilai Pendapatan Asli Daerah (PAD) Kota Pasuruan paling banyak bersumber dari Lain-lain PAD yang Sah dengan kontribusi terhadap Pendapatan sebesar 10,75% serta Pajak Daerah dengan kontribusi terhadap Pendapatan sebesar 4,58%. PAD sebagai salah satu sumber pendapatan Kota Pasuruan memiliki kontribusi tertinggi di tahun 2019 yaitu sebesar 18,04%, akan tetapi pada 3 tahun berikutnya (2020-2022) kontribusi PAD terhadap Pendapatan Daerah berangsur menurun dengan berkurangnya nilai kontribusi hingga menjadi 15,82% di tahun 2022.

Sedangkan pada Pendapatan Transfer, kontribusi paling tinggi berasal dari Transfer Pemerintah Pusat khususnya melalui DAU. DAU merupakan komponen Transfer Pemerintah Pusat yang memiliki rata-rata sumbangsih paling tinggi baik terhadap Pendapatan Transfer maupun terhadap Pendapatan secara keseluruhan. Adapun nilai rata-rata proporsi DAU dalam 5 tahun terakhir yakni sebesar 48,82%. Hal ini semakin mencerminkan tingginya ketergantungan fiskal Pemerintah Kota Pasuruan terhadap bantuan keuangan dari pemerintah pusat dalam penyelenggaraan pemerintahan dan pembangunan di daerah.

Komponen terakhir dari Pendapatan adalah Lain-lain Pendapatan yang Sah. Dimana komponen ini memiliki sumbangsih terkecil kepada Pendapatan Daerah. Kontribusi yang diberikan berupa Hibah yang terealisasi pada tahun 2018-2020 serta adanya Lain-lain Pendapatan yang khusus memberikan kontribusi pada tahun 2021 sebesar 0,87%. Secara umum, kontribusi ketiga sumber Pendapatan Kota Pasuruan dalam 4 tahun terakhir tergambar dalam grafik berikut.





Gambar 3.15 Proporsi Komponen Pendapatan Daerah Kota Pasuruan 2018-2021

Sumber: Data diolah, 2022

3. Analisis Kinerja Realisasi Pendapatan

Analisis kinerja realisasi pendapatan daerah Kota Pasuruan sepanjang tahun 2018-2021 dilakukan untuk mengetahui perkembangan capaian realisasi atas anggaran keuangan pada setiap objek Pendapatan Daerah. Oleh karena itu analisis kinerja realisasi pendapatan daerah dilaksanakan dengan membandingkan antara yang dianggarkan dalam perubahan APBD dengan realisasi pendapatan daerah pada tahun tertentu. Untuk melihat hasil kinerja realisasi pendapatan daerah Kota Pasuruan sepanjang tahun 2018-2021 secara lebih jelas dapat disajikan pada tabel berikut ini.

Tabel 3.6. Kinerja Realisasi Pendapatan Daerah Kota Pasuruan

No	Uraian	Kinerja			
		2018	2019	2020	2021
1	PENDAPATAN	104,99%	98,48%	104,08%	108,01%
1.1	Pendapatan Asli Daerah	105,41%	112,35%	106,16%	101,18%
1.1.1	Pajak Daerah	112,91%	114,49%	108,15%	111,87%
1.1.2	Retribusi Daerah	105,10%	100,76%	106,06%	97,51%
1.1.3	Hasil pengelolaan keuangan Daerah Yang Dipisahkan	104,75%	100,00%	99,34%	98,44%
1.1.4	Lain-Lain PAD yang sah	103,12%	113,19%	105,87%	97,01%
1.2	Pendapatan Transfer	105,08%	95,78%	103,81%	109,75%
1.2.1	Transfer Pemerintah Pusat	104,82%	91,00%	99,86%	102,35%
1.2.1.1	Dana Perimbangan	104,18%	92,48%	98,40%	102,35%
1.2.1.1.1	Dana Bagi Hasil	139,91%	12,89%	104,48%	135,63%
1.2.1.1.2	Dana Alokasi Umum (DAU)	100,00%	98,66%	97,89%	100,00%
1.2.1.1.3	Dana Alokasi Khusus (DAK)	97,80%	88,50%	94,55%	85,26%
1.2.1.2	Dana Insentif Daerah	50,00%	50,00%	0,00%	0,00%



No	Uraian	Kinerja			
		2018	2019	2020	2021
1.2.1.3	Dana Otonomi Khusus	0,00%	0,00%	0,00%	0,00%
1.2.1.4	Dana Keistimewaan	0,00%	0,00%	0,00%	0,00%
1.2.1.5	Dana Desa	0,00%	0,00%	0,00%	0,00%
1.2.2	Transfer Antar-Daerah	121,12%	158,58%	148,04%	198,42%
1.2.2.1	Pendapatan Bagi Hasil	122,07%	163,33%	151,79%	199,07%
1.2.2.2	Bantuan Keuangan	100,00%	83,85%	89,92%	177,19%
1.3.	Lain-lain Pendapatan Daerah yang Sah	98,85%	98,88%	99,09%	82,98%
1.3.1	Hibah	98,85%	98,88%	99,09%	0,00%
1.3.2	Dana darurat	0,00%	0,00%	0,00%	0,00%
1.3.3	Lain-lain pendapatan	0,00%	0,00%	0,00%	100,14%

Sumber: LRA Kota Pasuruan Tahun 2018 - 2021 (diolah)

Melihat pada tabel realisasi Pendapatan Daerah diatas maka terlihat bahwa tingkat capaian kinerja Pendapatan Daerah Kota Pasuruan cukup fluktuatif. Pada tahun 2018 capaian kinerja pendapatannya sebesar 104,99%. Sehingga dapat diartikan realisasi Pendapatan pada tahun tersebut mampu melampaui target yang telah ditentukan dalam anggaran. Akan tetapi pada tahun 2019 kinerja realisasinya menurun menjadi 98,48%. Dengan begitu, hal ini dapat diartikan bahwa Pendapatan Daerahnya tidak memenuhi target yang ditetapkan dalam anggaran. Akan tetapi jika dilihat lebih jauh, berkurangnya kinerja pendapatan pada tahun 2019 tersebut disumbang oleh berkurangnya kinerja Pendapatan Transfer. Diindikasikan bahwa pada tahun 2019 tersebut Pendapatan Transfer khususnya Transfer dari Pemerintah Pusat mengalami penurunan dibandingkan anggaran yang telah ditentukan, dan hal ini disebabkan oleh adanya *refocusing* anggaran pada penanganan Pandemi Covid-19 yang terjadi pada tahun tersebut. Kemudian pada tahun-tahun berikutnya yakni tahun 2020 dan 2021 capaian kinerja Pendapatan Kota Pasuruan dapat kembali meningkat diatas 100% yakni sebesar 104,08% di tahun 2020 dan sebesar 108,01% di tahun 2021.

Sejalan dengan tren yang muncul pada kinerja Pendapatan Daerah secara keseluruhan, capaian kinerja pada masing-masing komponen Pendapatan juga menunjukkan tren yang fluktuatif. Pada PAD capaian kinerjanya selalu menunjukkan angka di atas 100%. Hal ini merupakan capaian yang positif dengan dapat terealisasinya PAD melebihi anggaran yang ditentukan. Sedangkan pada Pendapatan Transfer khusus di tahun 2019 memiliki capaian dibawah 100% dan 3 tahun lainnya yaitu tahun 2018, 2020 dan 2021 menunjukkan angka diatas 100%. Berbeda dengan dua komponen tersebut, kinerja Lain-lain Pendapatan Daerah sepanjang tahun 2018-2021 memiliki angka capaian kinerja dibawah 100%.



Komponen-komponen PAD yaitu Pajak Daerah, Retribusi Daerah, Hasil Pengelolaan Keuangan Daerah yang Dipisahkan, dan Lain-lain PAD yang sah secara garis besar memiliki capaian kinerja diatas 100%. Terkecuali pada tahun 2021 keseluruhan komponen PAD kecuali pajak daerah menunjukkan capaian dibawah 100% dengan capaian terendah pada komponen Lain-lain PAD yang sah sebesar 97,01%. Sehingga kondisi capaian kinerja komponen PAD yang menurun pada tahun 2021 tersebut juga berimplikasi terhadap capaian kinerja PAD secara keseluruhan yang juga menunjukkan penurunan pada tahun 2021.

Pendapatan Transfer yang terdiri dari Transfer Pemerintah Pusat dan Transfer antar Daerah secara garis besar juga menunjukkan capaian yang melebihi angka 100%. Akan tetapi jika dilihat lebih jauh pada setiap komponennya, terdapat beberapa komponen yang menunjukkan capaian dibawah 100%. Salah satunya adalah Dana Alokasi Khusus (DAK) dan Dana Insentif Daerah (DID). DAK Kota Pasuruan pada tahun 2018-2021 menunjukkan angka yang cukup fluktuatif antara 85,26% sampai 97,80%. Sedangkan DID hanya terdapat realisasi pada tahun 2018 dan tahun 2019 dengan capaian sebesar 50%. Akan tetapi terdapat satu komponen Pendapatan Transfer yang menunjukkan capaian yang paling rendah diantara yang lainnya, yakni capaian Dana Bagi Hasil pada tahun 2019 yang menunjukkan angka 12,89%.

Sedangkan pada komponen Pendapatan yang terakhir yakni Lain-lain Pendapatan yang Sah hanya terdapat kinerja realisasi pada tahun 2018-2020 melalui hibah dengan capaian kinerja 98,85% - 99,09% dan melalui Lain-Lain Pendapatan di tahun 2021 dengan capaian kinerja 100,14%.

4. Analisis Proyeksi Penerimaan Pembiayaan Daerah

Analisis penerimaan pembiayaan daerah dilakukan untuk mengetahui jumlah penerimaan pembiayaan daerah tahun rencana. Berdasarkan hasil proyeksi penerimaan pembiayaan daerah dapat diketahui bahwa pada tahun 2023 jumlah penerimaan pembiayaan daerah Kota Pasuruan diperkirakan mencapai Rp 234.415.727.342,46 yang terdiri dari Sisa Lebih Perhitungan Anggaran Tahun Anggaran Sebelumnya dan Penerimaan Pinjaman Daerah. Adapun komponen penerimaan pembiayaan daerah berdasarkan hasil proyeksi secara lebih rinci dapat dilihat pada tabel berikut:

Tabel 3.7 Proyeksi Penerimaan Pembiayaan Daerah Kota Pasuruan

No	Uraian	Proyeksi Tahun 2023
		(Rp)
1	Sisa Lebih Perhitungan Anggaran Tahun Anggaran Sebelumnya	234.415.727.342,46
1.1	Pelampauan penerimaan PAD	23.441.572.734,25
1.2	Pelampauan penerimaan Dana Perimbangan	-46.883.145.468,49
1.3	Pelampauan penerimaan Lain-lain Pendapatan Daerah Yang Sah	18.753.258.187,40
1.4	Sisa Penghematan Belanja atau akibat lainnya	239.104.041.889,31



No	Uraian	Proyeksi Tahun 2023
		(Rp)
1.5	Kewajiban kepada pihak ketiga sampai dengan akhir tahun belum terselesaikan	0,00
1.6	Kegiatan lanjutan	0,00
2	Pencairan Dana Cadangan	0,00
2.1	Pencairan Dana Cadangan	0,00
3	Hasil Penjualan Kekayaan Daerah yang Dipisahkan	0,00
3.1	Hasil penjualan perusahaan milik daerah/BUMD	0,00
3.2	Hasil penjualan aset milik pemerintah daerah yang dikerjasamakan dengan pihak ketiga	0,00
4	Penerimaan Pinjaman Daerah	0,00
4.1	Penerimaan Pinjaman Daerah dari Pemerintah	0,00
4.2	Penerimaan Pinjaman Daerah dari pemerintah daerah lain	0,00
4.3	Penerimaan Pinjaman Daerah dari lembaga keuangan bank	0,00
4.4	Penerimaan Pinjaman Daerah dari lembaga keuangan bukan bank	0,00
4.5	Penerimaan hasil penerbitan Obligasi daerah	0,00
5	Penerimaan Kembali Pemberian Pinjaman	0,00
5.1	Penerimaan Kembali Penerimaan Pinjaman	0,00
6	Penerimaan Piutang Daerah	0,00
6.1	Penerimaan piutang daerah dari pendapatan daerah	0,00
6.2	Penerimaan piutang daerah dari pemerintah	0,00
6.3	Penerimaan piutang daerah dari pemerintah daerah lain	0,00
6.4	Penerimaan piutang daerah dari lembaga keuangan bank	0,00
6.5	Penerimaan piutang daerah dari lembaga keuangan bukan bank	0,00

Sumber: Hasil Proyeksi Tim Penyusun, 2022

Hasil analisis proyeksi pendapatan Kota Pasuruan untuk tahun rencana yaitu tahun 2023 secara keseluruhan kemudian dibandingkan dengan proyeksi pendapatan tahun rencana pada RPJMD. Dari perbandingan tersebut, maka selanjutnya akan diketahui selisihnya, apakah terjadi penambahan (Naik) atau pengurangan (Turun). Adapun hasil perbandingan tersebut, secara lebih rinci dituangkan dalam tabel berikut:

Tabel 3.8 Proyeksi/ Target Penerimaan Daerah Kota Pasuruan

No	Uraian	Proyeksi RPJMD Tahun Rencana (Rp)	Proyeksi RKPD Tahun Rencana (Rp)	Selisih (Rp)	Ket
1	2	3	4	5 = 3 - 4	6
1	Pendapatan				
1.1	Pendapatan Asli Daerah	178.314.387.827,42	178.561.407.442,87	-247.019.615,45	Naik
1.1.1	Pajak daerah	43.013.975.000,00	48.071.662.007,50	-5.057.687.007,50	Naik
1.1.2	Retribusi daerah	12.894.115.082,36	8.658.454.801,67	4.235.660.280,69	Turun
1.1.3	Hasil pengelolaan keuangan daerah yang dipisahkan	6.787.949.643,16	6.212.942.531,80	575.007.111,36	Turun



No	Uraian	Proyeksi RPJMD Tahun Rencana (Rp)	Proyeksi RKPD Tahun Rencana (Rp)	Selisih (Rp)	Ket
1.1.4	Lain-lain PAD yang sah	115.618.348.101,90	115.618.348.101,90	0,00	Tetap
1.2	Pendapatan Transfer	661.349.984.276,99	724.832.531.769,66	-63.482.547.492,67	Naik
1.2.1	Transfer Pemerintah Pusat	582.103.054.121,59	635.343.570.711,00	-53.240.516.589,41	Naik
1.2.1.1	Dana Perimbangan	582.103.054.121,59	626.596.514.711,00	-44.493.460.589,41	Naik
1.2.1.1.1	Dana Bagi Hasil	81.629.682.145,17	91.108.537.155,00	-9.478.855.009,83	Naik
1.2.1.1.2	Dana Alokasi Umum (DAU)	403.383.780.000,00	403.383.780.000,00	0,00	Tetap
1.2.1.1.3	Dana Alokasi Khusus (DAK)	97.089.591.976,43	132.104.197.556,00	-35.014.605.579,57	Naik
1.2.1.2	Dana Insentif Daerah	0,00	8.747.056.000,00	-8.747.056.000,00	Naik
1.2.1.3	Dana Otonomi Khusus	0,00	0,00	0,00	-
1.2.1.4	Dana Keistimewaan	0,00	0,00	0,00	-
1.2.1.5	Dana Desa	0,00	0,00	0,00	-
1.2.2	Transfer Antar-Daerah	79.246.930.155,40	89.488.961.058,67	-10.242.030.903,27	Naik
1.2.2.1	Pendapatan Bagi Hasil	77.821.251.155,40	Rp 81.244.750.738,67	-3.423.499.583,27	Naik
1.2.2.2	Bantuan Keuangan	1.425.679.000,00	8.244.210.320,00	-6.818.531.320,00	Naik
1.3.	Lain-lain Pendapatan Daerah yang Sah	3.500.000.000,00	0,00	3.500.000.000,00	Turun
1.3.1	Hibah	3.500.000.000,00	0,00	3.500.000.000,00	Turun
1.3.2	Dana darurat	0,00	0,00	0,00	-
1.3.3	Lain-lain pendapatan	0,00	0,00	0,00	Turun
	Total Pendapatan (a)	843.164.372.104,42	903.393.939.212,53	-60.229.567.108,11	Naik
2	Penerimaan Pembiayaan				
2.1	Pencairan Dana Cadangan	0,00	0,00	0,00	-
2.2	Hasil Penjualan Kekayaan Daerah yang dipisahkan	0,00	0,00	0,00	-
2.3	Penerimaan Pinjaman Daerah	0,00	0,00	0,00	-
2.4	Penerimaan Kembali Pemberian Pinjaman Daerah	0,00	0,00	0,00	-
2.5	Penerimaan Pembiayaan lainnya	0,00	0,00	0,00	-
	Jumlah Penerimaan Pembiayaan (b)	0,00	0,00	0,00	-
3	Proyeksi SILPA Riil				
3.1	Sisa Lebih Perhitungan Anggaran Tahun Anggaran Sebelumnya (SILPA)	120.242.690.336,30	234.415.727.342,46	-114.173.037.006,16	Naik
	Dikurangi:				
3.2	Kewajiban kepada pihak ketiga sampai dengan akhir tahun yang belum terselesaikan	0,00	0,00	0,00	-

No	Uraian	Proyeksi RPJMD Tahun Rencana (Rp)	Proyeksi RKPD Tahun Rencana (Rp)	Selisih (Rp)	Ket
3.3	Kegiatan lanjutan	0,00	0,00	0,00	-
	Jumlah (c)	120.242.690.336,30	234.415.727.342,47	-114.173.037.006,17	Naik
	Jumlah Kapasitas Keuangan Daerah (a) + (b) + (c)	963.407.062.440,72	1.137.809.666.555,00	-174.402.604.114,28	Naik

Sumber: LRA Kota Pasuruan Tahun 2018 - 2021 dan APBD Kota Pasuruan Tahun 2022 (diolah)

Berdasarkan tabel di atas, secara umum, Proyeksi/ Target yang dicanangkan oleh Kota Pasuruan pada tahun 2023 mengalami perubahan dari target tahun 2023 yang ada di dalam RPJMD Kota Pasuruan 2021-2026. Perubahan ini terjadi karena kemungkinan adanya penyesuaian dengan kondisi aktual perekonomian daerah Kota Pasuruan.

B. Analisis Penghitungan Pengeluaran Daerah

1. Kinerja Realisasi Belanja Daerah

Belanja Daerah adalah semua kewajiban Pemerintah Daerah yang diakui sebagai pengurang nilai kekayaan bersih dalam periode tahun anggaran berkenaan. Belanja daerah menurut Peraturan Pemerintah (PP) No. 12 Tahun 2019 tentang Pengelolaan Keuangan Daerah meliputi belanja operasi, belanja modal, belanja tidak terduga, dan belanja transfer. Untuk mengetahui secara rinci dan lebih jelas terkait dengan hasil rata-rata pertumbuhan realisasi belanja daerah Kota Pasuruan dapat dilihat pada tabel berikut:

Tabel 3.9 Rata-Rata Pertumbuhan Realisasi Belanja Daerah Kota Pasuruan Tahun 2018-2022

No	Uraian	2018	2019	2020	2021	APBD 2022	Rata-rata Pertumbuhan
		(Rp)	(Rp)	(Rp)	(Rp)	(Rp)	
2	BELANJA	809.437.611.037,98	862.287.405.786,00	824.822.274.271,65	858.584.017.159,52	1.056.742.522.812,00	7,34%
2.1	Belanja Operasi	618.522.154.301,39	698.386.613.823,00	727.851.135.410,65	755.199.783.115,45	865.181.844.375,00	8,86%
2.1.1	Belanja Pegawai	317.850.830.487,00	392.876.582.964,00	411.897.154.369,00	342.856.599.418,00	396.417.110.933,00	6,83%
2.1.2	Belanja Barang dan Jasa	248.042.664.996,39	257.361.755.290,00	230.827.496.281,65	344.170.148.051,45	391.464.993.242,00	14,07%
2.1.3	Belanja Bunga	0,00	0,00	0,00	0,00	0,00	0,00%
2.1.4	Belanja Subsidi	0,00	0,00	0,00	0,00	0,00	0,00%
2.1.5	Belanja Hibah	42.808.174.575,00	38.615.210.500,00	60.815.840.537,00	43.671.306.937,00	43.301.673.700,00	4,66%
2.1.6	Belanja Bantuan Sosial	9.820.484.243,00	9.533.065.069,00	24.310.644.223,00	24.501.728.709,00	33.998.066.500,00	47,91%
2.2	Belanja Modal	184.267.409.696,59	163.194.768.229,00	76.128.829.774,00	93.025.829.540,07	176.524.417.729,00	11,79%
2.2.1	Belanja Modal Tanah	103.250.400,00	716.798.891,00	71.820.188,00	0,00	18.727.108.880,00	101,06%
2.2.2	Belanja Modal Peralatan dan Mesin	42.481.457.629,00	59.467.470.286,00	34.917.038.454,00	38.521.859.899,00	39.256.227.767,00	2,73%
2.2.3	Belanja Modal Gedung dan Bangunan	37.407.799.085,00	57.499.312.692,00	20.282.931.925,00	30.946.782.050,00	67.034.398.342,00	39,54%
2.2.4	Belanja Modal Jalan, Irigasi dan Jaringan	93.853.496.772,59	43.199.552.612,00	18.389.400.166,00	22.565.395.591,07	51.090.145.940,00	9,43%
2.2.5	Belanja Modal Aset Tetap Lainnya	10.421.405.810,00	2.311.633.748,00	2.467.639.041,00	991.792.000,00	416.536.800,00	-47,22%
2.2.6	Belanja Aset Lainnya	0,00	0,00	0,00	0,00	0,00	0,00%
2.3	Belanja Tidak Terduga	0,00	192.496.694,00	20.842.309.087,00	10.358.404.504,00	15.036.260.708,00	2680,55%
2.4	Belanja Transfer	6.648.047.040,00	513.527.040,00	0,00	0,00	0,00	-48,07%
2.4.1	Belanja Bagi Hasil	0,00	0,00	0,00	0,00	0,00	0,00%
2.4.2	Belanja Bantuan Keuangan	6.648.047.040,00	513.527.040,00	0,00	0,00	0,00	-48,07%

Sumber: LRA Kota Tahun 2018-2021 dan APBD Kota Pasuruan Tahun 2022



Berdasarkan tabel di atas dapat diketahui bahwa pertumbuhan realisasi belanja daerah di Kota Pasuruan cenderung fluktuatif. Belanja daerah sendiri terdiri dari belanja operasi, belanja modal, belanja tidak terduga, dan belanja transfer. Rata-rata pertumbuhan realisasi belanja daerah Kota Pasuruan pada tahun 2018 hingga 2022 sebesar 7,34%, di mana data tahun 2022 masih menggunakan APBD 2022. Belanja daerah dengan pertumbuhan tertinggi dalam kurun waktu beberapa tahun tersebut adalah belanja tidak terduga, dengan rata-rata sebesar 2680,55%. Tingginya pertumbuhan belanja pada kurun waktu 5 tahun terakhir dimungkinkan karena adanya peningkatan realisasi belanja tidak terduga yang sangat signifikan pada tahun 2020 yang mana diperuntukkan untuk pemulihan pasca pandemi Covid-19. Pos Belanja dengan rata-rata pertumbuhan terendah dalam kurun 5 tahun terakhir adalah belanja transfer dengan rata-rata sebesar -48,07%. Sedangkan belanja bunga, belanja subsidi, belanja aset lainnya serta belanja bagi hasil rata-rata memiliki pertumbuhan sebesar 0%, karena tidak terdapat realisasi dalam setiap tahunnya.

Adapun komponen realisasi belanja dengan nilai di terbesar Kota Pasuruan dalam kurun waktu 5 tahun terakhir adalah belanja pegawai, komponen belanja ini memiliki rata-rata proporsi sebesar 42,44% terhadap total belanja dalam 5 tahun terakhir. Pada tahun 2018 belanja pegawai tercatat sebesar Rp. 317.850.830.487,00, pada tahun 2019 belanja pegawai mengalami peningkatan sehingga menjadi sebesar Rp. 392.876.582.964,00, sedangkan pada tahun 2020 belanja pegawai kembali mengalami peningkatan menjadi sebesar Rp. 411.897.154.369,00. Namun, pada tahun 2021 belanja pegawai mengalami penurunan hingga mencapai sebesar Rp. 342.856.599.418,00, dan pada APBD tahun 2022 belanja pegawai Kota Pasuruan dianggarkan sebesar Rp 396.417.110.933,00. Namun karena jumlah realisasi belanja pegawai cukup stabil dalam setiap tahunnya, maka rata-rata pertumbuhan belanja pegawai sebesar 6,83%.

2. Analisis Proporsi Belanja

Belanja merupakan pengeluaran yang ditanggung oleh pemerintah Kota Pasuruan. Belanja daerah yang meliputi belanja operasi, belanja modal, belanja tidak terduga, dan belanja transfer memiliki proporsi yang beragam. Berikut disajikan data terkait dengan proporsi belanja daerah Kota Pasuruan dalam beberapa tahun terakhir.



Tabel 3.10 Proporsi Belanja Daerah Kota Pasuruan Tahun 2018-2022

No	Uraian	Realisasi Tahun 2018	Realisasi Tahun 2019	Realisasi Tahun 2020	Realisasi Tahun 2021	APBD Tahun 2022	Rata-Rata Proporsi
(1)	(2)	(3)	(4)	(5)	(6)	(7)	(8)
2	BELANJA	100,00%	100,00%	100,00%	100,00%	100,00%	100,00%
2.1	Belanja Operasi	76,41%	80,99%	88,24%	87,96%	81,87%	83,10%
2.1.1	Belanja Pegawai	39,27%	45,56%	49,94%	39,93%	37,51%	42,44%
2.1.2	Belanja Barang dan Jasa	30,64%	29,85%	27,99%	40,09%	37,04%	33,12%
2.1.3	Belanja Bunga	0,00%	0,00%	0,00%	0,00%	0,00%	0,00%
2.1.4	Belanja Subsidi	0,00%	0,00%	0,00%	0,00%	0,00%	0,00%
2.1.5	Belanja Hibah	5,29%	4,48%	7,37%	5,09%	4,10%	5,26%
2.1.6	Belanja Bantuan Sosial	1,21%	1,11%	2,95%	2,85%	3,22%	2,27%
2.2	Belanja Modal	22,76%	18,93%	9,23%	10,83%	16,70%	15,69%
2.2.1	Belanja Modal Tanah	0,01%	0,08%	0,01%	0,00%	1,77%	0,38%
2.2.2	Belanja Modal Peralatan dan Mesin	5,25%	6,90%	4,23%	4,49%	3,71%	4,92%
2.2.3	Belanja Modal Gedung dan Bangunan	4,62%	6,67%	2,46%	3,60%	6,34%	4,74%
2.2.4	Belanja Modal Jalan, Irigasi dan Jaringan	11,59%	5,01%	2,23%	2,63%	4,83%	5,26%
2.2.5	Belanja Modal Aset Tetap Lainnya	1,29%	0,27%	0,30%	0,12%	0,04%	0,40%
2.2.6	Belanja Aset Lainnya	0,00%	0,00%	0,00%	0,00%	0,00%	0,00%
2.3	Belanja Tidak Terduga	0,00%	0,02%	2,53%	1,21%	1,42%	1,04%
2.4	Belanja Transfer	0,82%	0,06%	0,00%	0,00%	0,00%	0,18%
2.4.1	Belanja Bagi Hasil	0,00%	0,00%	0,00%	0,00%	0,00%	0,00%
2.4.2	Belanja Bantuan Keuangan	0,82%	0,06%	0,00%	0,00%	0,00%	0,18%

Sumber: LRA Kota Pasuruan Tahun 2018 - 2021 dan APBD Kota Pasuruan Tahun 2022 (diolah)

Berdasarkan tabel di atas, dapat diketahui bahwa proporsi belanja daerah yang dimiliki oleh Kota Pasuruan didominasi oleh pos belanja operasi yang memiliki nilai proporsi realisasi terbesar dibandingkan belanja yang lain yakni sebesar 83,10%. Di dalam belanja operasi sendiri, komponen belanja pegawai memiliki nilai proporsi realisasi terbesar. Pada tahun 2018 proporsi belanja pegawai mencapai sebesar 39,27%, pada tahun 2019 sebesar 45,56%, tahun 2020 sebesar 49,94%, dan pada tahun 2021 sebesar 39,93% serta proporsi nya dalam APBD 2022 sebesar 37,51%, rata-rata proporsi realisasi belanja pegawai yaitu sebesar 42,44%. Sedangkan belanja yang tidak terealisasi dalam kurun waktu 5 tahun terakhir adalah belanja bunga, belanja subsidi, belanja aset lainnya dan serta belanja bagi hasil, sehingga memiliki rata-rata proporsi sebesar 0,00%.

Sebagaimana yang tercantum dalam Undang-Undang Nomor 1 Tahun 2022 tentang Hubungan Keuangan antara Pemerintah Pusat dan Pemerintah Daerah, pemerintah daerah dimandatkan untuk melakukan pembatasan



pada komponen Belanja Operasi paling tinggi 30% dari total belanja APBD, apabila dalam pengalokasian komponen belanja lebih dari itu, suatu daerah dituntut untuk melakukan penyesuaian, selambat-lambatnya 5 tahun setelah UU tersebut ditetapkan. Kota Pasuruan sendiri telah melakukan upaya untuk menekan laju pertumbuhan proporsi belanja pegawai, hal ini tercermin dalam tren proporsi realisasi belanja pegawai di 3 Tahun terakhir (2020, 2021 dan APBD 2022) yang konsisten mengalami penurunan.

3. Analisis Pengeluaran Pembiayaan

Analisis pengeluaran pembiayaan dalam konteks ini akan menggambarkan semua pengeluaran rekening kas umum daerah yang mencakup kebutuhan belanja dan pengeluaran pembiayaan daerah, sehingga menghasilkan nilai total pengeluaran wajib dan mengikat. Kebutuhan belanja mencakup belanja tidak langsung, sedangkan pengeluaran pembiayaan meliputi Pembentukan Dana Cadangan dan Pembayaran Pokok Utang. Pengeluaran pembiayaan diakui pada saat dikeluarkan dari rekening kas umum daerah. Pembentukan dana cadangan menambah dana cadangan yang bersangkutan. Hasil-hasil yang diperoleh dari pengelolaan dana cadangan di pemerintah daerah merupakan penambahan dana cadangan. Berikut disajikan data terkait dengan hasil proyeksi kebutuhan belanja dan pengeluaran pembiayaan Kota Pasuruan pada tahun rencana.

Tabel 3.11 . Kebutuhan Belanja dan Pengeluaran Pembiayaan Daerah Kota Pasuruan

No	Uraian	Proyeksi RPJMD Tahun Rencana (Rp)	Proyeksi RKPD Tahun Rencana (Rp)	Selisih (Rp)
1	2	3	4	5 = 3 - 4
A	Belanja Tidak Langsung	499.849.064.668,67	526.247.409.569,29	-26.398.344.900,62
1	Belanja Pegawai	404.244.581.376,93	426.827.927.400,08	-22.583.346.023,15
2	Belanja Bunga	0,00	0,00	0,00
3	Belanja Subsidi	0,00	0,00	0,00
4	Belanja Hibah	57.266.284.506,68	46.623.526.403,35	10.642.758.103,33
5	Belanja Bantuan Sosial	33.338.198.785,06	36.606.200.538,75	-3.268.001.753,69
6	Belanja Bagi Hasil ke Pempdes	0,00	0,00	0,00
7	Belanja Bantuan Keuangan	0,00	0,00	0,00
8	Belanja Tidak Terduga	5.000.000.000,00	16.189.755.227,11	-11.189.755.227,11
B	Pengeluaran Pembiayaan	0,00	0,00	0,00
1	Pembentukan Dana Cadangan	0,00	0,00	0,00
2	Pembayaran Pokok Utang	0,00	0,00	0,00
	TOTAL PENGELUARAN WAJIB DAN MENGIKAT	499.849.064.668,67	526.247.409.569,29	-26.398.344.900,62

Sumber : Ranwal RPJMD Kota Pasuruan Tahun 2021 - 2026 dan Hasil Proyeksi Tim Penyusun, 2022



Berdasarkan tabel di atas dapat diketahui kebutuhan belanja dan pengeluaran pembiayaan daerah antara proyeksi RPJMD tahun rencana dengan Proyeksi RKPD tahun rencana, di mana apabila dibandingkan berdasarkan aspek kebutuhan belanja dan pengeluaran pembiayaan terdapat selisih -Rp 26.398.344.900,62, hal tersebut mengindikasikan adanya peningkatan anggaran/ target kebutuhan belanja dan pengeluaran pembiayaan pada tahun 2023 di Kota Pasuruan.

3.2.2 Arah Kebijakan Pengelolaan Pendapatan Daerah

Secara umum, arah kebijakan pengelolaan Pendapatan Daerah berisi uraian tentang kebijakan yang akan dipedomani selama satu tahun kedepan dalam mengelola pendapatan daerah. Sehingga secara lebih lanjut dapat diperoleh gambaran dalam penentuan kebijakan Pendapatan Daerah kedepannya. Hal ini juga dilaksanakan untuk memberi gambaran sumber-sumber penerimaan yang memadai untuk menjamin ketersediaan dana dalam periode waktu tertentu.

Secara umum, proyeksi Pendapatan Daerah Kota Pasuruan bersumber dari Pendapatan Asli Daerah (PAD), Pendapatan Transfer serta Lain-lain Pendapatan yang Sah. Di mana proyeksi ketiganya dilakukan pada Pendapatan Daerah Kota Pasuruan tahun 2023 dan tahun 2024. PAD di proyeksikan meningkat dengan rata-rata pertumbuhan 12,67%, sedangkan Pendapatan Transfer diproyeksikan meningkat pula dengan rata-rata pertumbuhan 3,68%. Berbeda dengan dua pos pendapatan tersebut, pada pos Lain-lain Pendapatan yang Sah pada tahun 2023 dan 2024 Kota Pasuruan tidak menganggarkannya.

Pendapatan Daerah Kota Pasuruan pada tahun 2023 diproyeksikan lebih tinggi dibandingkan dengan realisasi yang terjadi pada tahun 2021 maupun APBD tahun 2022. Proyeksi Pendapatan Daerah pada tahun 2023 adalah sebesar Rp. Rp. 903.393.939.212,54 atau 8,59% lebih tinggi dari APBD tahun 2022. Hal ini karena pada tahun 2023 merupakan tahun yang diasumsikan telah melalui masa *recovery/* pemulihan kondisi ekonomi maupun kehidupan sosial masyarakat setelah terjadinya pandemi Covid-19. Lebih jauh lagi, PAD sebagai komponen yang diupayakan menjadi sumber utama Pendapatan Daerah Kota Pasuruan juga di perkirakan dapat meningkat menjadi Rp. 178.561.407.442,87 atau dengan proporsi sebesar 19,77% dari total Pendapatan. Begitu juga dengan Pendapatan Transfer yang juga di perkirakan akan meningkat 3,51% pada tahun 2023 seiring dengan tidak adanya *refocusing* anggaran penanganan Covid-19 pada tahun tersebut, yakni menjadi Rp. 724.832.531.769,67 atau dengan proporsi sebesar 80,23% terhadap total pendapatan. Peningkatan nilai Pendapatan Transfer tersebut diproyeksikan melalui komponen bagi hasil, baik dari Pemerintah Pusat ataupun Pemerintah Daerah Lainnya.

Pada proyeksi Pendapatan Daerah Kota Pasuruan yang menunjukkan angka PAD tahun 2023 dan tahun 2024 yang meningkat, maka kondisi tersebut diharapkan bahwa peningkatan realisasi Pendapatan Asli Daerah (PAD) Kota





Pasuruan dalam periode 2 tahun mendatang menjadi fokus perhatian Pemerintah Kota Pasuruan dalam rangka mendukung peningkatan kemandirian daerah serta mengurangi ketergantungan terhadap pendapatan transfer dengan memanfaatkan potensi yang dimiliki, khususnya dikarenakan adanya peraturan baru mengenai Dana Kapitasi yang menyebabkan berkurangnya sumber PAD melalui Lain-Lain PAD yang Sah. Sehingga kondisi ini secara otomatis mengharuskan Pemerintah Daerah untuk meningkatkan sumber PAD yang lain yakni Pajak Daerah, Retribusi Daerah dan Hasil Pengelolaan Keuangan Daerah yang dipisahkan sehingga nilai PAD Kota Pasuruan secara keseluruhan tidak mengalami penurunan. Di sisi lain, keharusan untuk meningkatkan PAD dari sumber Pajak dan Retribusi Daerah pada tahun 2023 juga disokong oleh beberapa sektor yang mengalami pertumbuhan signifikan di masa pandemi COVID-19, yaitu Sektor Transportasi dan Pergudangan yang tumbuh sebesar 8,15%, Sektor Perdagangan Besar dan Eceran, Reparasi Mobil dan Sepeda Motor sebesar 6,17%, serta Sektor Informasi dan Komunikasi yang mengalami pertumbuhan sebesar 5,93% di tahun 2021, beberapa sektor tersebut dapat menjadi sektor strategis yang memiliki daya ungkit pada pemulihan ekonomi pasca pandemi, di samping sektor-sektor lain di Kota Pasuruan yang sedari awal telah memiliki sumbangsih besar pada PDRB. Lebih lanjut, angka proyeksi yang saat ini muncul pada Pendapatan Daerah tahun 2023 juga menunjukkan nilai yang lebih tinggi dari target Pendapatan Daerah tahun 2023 yang digambarkan dalam RPJMD, hal ini dilaksanakan sebagai bentuk optimisme untuk menyongsong pemulihan ekonomi pasca pandemi serta pencapaian perekonomian daerah yang lebih baik.

Agar proyeksi pendapatan dapat tercapai sesuai dengan kondisi yang diharapkan, maka terdapat beberapa kebijakan keuangan daerah terkait pendapatan daerah yang harus dilaksanakan, diantaranya:

- a. Untuk meningkatkan pendapatan daerah dapat dilakukan dengan menggali sumber-sumber pungutan daerah baru berdasarkan ketentuan yang memenuhi kriteria pungutan daerah;
- b. Mengoptimalkan sumber-sumber Pendapatan Asli Daerah dengan melakukan intensifikasi dan ekstensifikasi pendukung peningkatan pendapatan asli daerah. Upaya ekstensifikasi dilakukan melalui perluasan cakupan sumber-sumber pendapatan daerah dan mendorong pertumbuhan dunia usaha, perdagangan dan jasa maupun industri pengolahan namun tanpa membuat kebijakan yang memberatkan dunia usaha serta masyarakat dengan prinsip kehati-hatian dan bijaksana;
- c. Meningkatkan pelayanan kepada masyarakat dengan melakukan penyederhanaan sistem dan prosedur administrasi pemungutan pajak dan retribusi daerah;
- d. Menegakkan hukum dalam upaya membangun ketaatan terhadap pembayaran pajak dan retribusi daerah. Meningkatkan kepatuhan wajib pajak dan membangun kesadaran pajak, yang didukung dengan kualitas pengelolaan pendapatan daerah, serta peningkatan upaya penegakan



hukum terhadap wajib pajak dan wajib retribusi yang melakukan pelanggaran Peraturan Daerah dengan meminimalisir tunggakan pajak dan retribusi daerah;

- e. Meningkatkan koordinasi antar PD, Pemerintah Kota dengan Pemerintah Provinsi dan dengan Pemerintah Pusat (Kementerian/ Lembaga) dalam rangka peningkatan pendapatan daerah, dalam rangka mendukung peningkatan penerimaan Dana Alokasi Umum, Dana Alokasi Khusus;
- f. Sumber Dana Alokasi Khusus (DAK) juga dapat diupayakan peningkatannya melalui penyusunan program-program unggulan yang dapat diajukan untuk dibiayai dengan dana DAK;
- g. Meningkatkan dan mengoptimalkan kinerja Badan Usaha Milik Daerah (BUMD) sebagai salah satu sumber Pendapatan Asli Daerah (PAD).

Untuk mengetahui perkembangan Pendapatan Daerah Kota Pasuruan berdasarkan realisasi tahun 2018 hingga 2021, APBD Tahun 2022, maupun proyeksi Pendapatan Daerah pada tahun 2023 dan 2024 secara lebih jelas dapat dilihat pada tabel berikut.



Tabel 3.12. Realisasi Pendapatan Daerah Kota Pasuruan Tahun 2018 - 2021, APBD Tahun 2022, dan Hasil Proyeksi Tahun 2023 - 2024

No	Uraian	2018	2019	2020	2021	APBD 2022	Proyeksi/ Target pada Tahun 2023	Proyeksi/ Target pada Tahun 2024
		(Rp)	(Rp)	(Rp)	(Rp)	(Rp)	(Rp)	(Rp)
1	PENDAPATAN	903.243.732.279,31	896.269.550.662,20	809.671.940.302,92	839.305.466.624,42	831.902.782.165,00	903.393.939.212,54	962.357.297.278,11
1.1.	Pendapatan Asli Daerah	153.027.195.761,39	161.712.573.176,20	145.036.603.027,92	131.837.446.162,42	131.623.136.912,00	178.561.407.442,87	183.025.442.628,94
1.1.1.	Pajak daerah	35.804.691.205,00	39.657.916.886,00	34.172.474.456,00	39.922.015.220,00	46.013.000.000,00	48.071.662.007,50	49.273.453.557,69
1.1.2.	Retribusi daerah	8.230.019.213,00	8.134.116.743,00	7.194.776.862,00	7.591.157.397,00	8.575.321.522,00	8.658.454.801,67	8.874.916.171,71
1.1.3.	Hasil pengelolaan keuangan daerah yang dipisahkan	4.753.144.368,70	4.996.033.676,87	5.479.307.832,40	5.849.860.799,95	5.759.814.978,00	6.212.942.531,80	6.368.266.095,10
1.1.4.	Lain-lain PAD yang sah	104.239.340.974,69	108.924.505.870,33	98.190.043.877,52	78.474.412.745,47	71.275.000.412,00	115.618.348.101,90	118.508.806.804,45
1.2	Pendapatan Transfer	729.914.304.212,00	713.660.017.486,00	642.610.737.275,00	700.206.060.982,00	700.279.645.253,00	724.832.531.769,67	779.331.854.649,17
1.2.1	Transfer Pemerintah Pusat	653.988.532.331,00	624.266.965.164,00	567.460.654.840,00	602.690.607.348,00	618.844.185.155,00	635.343.570.711,00	695.260.688.910,50
1.2.1.1	Dana Perimbangan	649.988.532.331,00	609.386.971.164,00	559.188.950.840,00	602.690.607.348,00	612.097.129.155,00	626.596.514.711,00	688.513.632.910,50
1.2.1.1.1	Dana Bagi Hasil	101.134.378.975,00	88.798.733.433,00	85.195.622.304,00	110.915.047.318,00	91.108.537.155,00	91.108.537.155,00	120.049.852.910,50
1.2.1.1.2	Dana Alokasi Umum (DAU)	424.499.789.000,00	440.869.102.000,00	403.909.797.000,00	403.383.780.000,00	403.383.780.000,00	403.383.780.000,00	403.383.780.000,00
1.2.1.1.3	Dana Alokasi Khusus (DAK)	124.354.364.356,00	79.719.135.731,00	70.083.531.536,00	88.391.780.030,00	117.604.812.000,00	132.104.197.556,00	165.080.000.000,00
1.2.1.2	Dana Insentif Daerah	4.000.000.000,00	14.879.994.000,00	8.271.704.000,00	0,00	6.747.056.000,00	8.747.056.000,00	6.747.056.000,00
1.2.1.3	Dana Otonomi Khusus	0,00	0,00	0,00	0,00	0,00	0,00	0,00
1.2.1.4	Dana Keistimewaan	0,00	0,00	0,00	0,00	0,00	0,00	0,00
1.2.1.5	Dana Desa	0,00	0,00	0,00	0,00	0,00	0,00	0,00
1.2.2	Transfer Antar-Daerah	75.925.771.881,00	89.393.052.322,00	75.150.082.435,00	97.515.453.634,00	81.435.460.098,00	89.488.961.058,67	84.071.165.738,67
1.2.2.1	Pendapatan Bagi Hasil	73.221.071.881,00	86.567.323.322,00	72.384.353.435,00	94.930.558.934,00	73.393.100.038,00	81.244.750.738,67	81.244.750.738,67
1.2.2.2	Bantuan Keuangan	2.704.700.000,00	2.825.729.000,00	2.765.729.000,00	2.584.894.700,00	8.042.360.060,00	8.244.210.320,00	2.826.415.000,00
1.3.	Lain-lain Pendapatan Daerah yang Sah	20.302.232.305,92	20.896.960.000,00	22.024.600.000,00	7.261.959.480,00	0,00	0,00	0,00
1.3.1	Hibah	20.302.232.305,92	20.896.960.000,00	22.024.600.000,00	0,00	0,00	0,00	0,00
1.3.2	Dana darurat	0,00	0,00	0,00	0,00	0,00	0,00	0,00
1.3.3	Lain-lain pendapatan	0,00	0,00	0,00	7.261.959.480,00	0,00	0,00	0,00

Sumber: LRA Kota Pasuruan Tahun 2018 - 2021, APBD Kota Pasuruan Tahun 2022 dan Hasil Proyeksi Tim Penyusun, 2022



3.2.3 Arah Kebijakan Pengelolaan Belanja Daerah

Pemanfaatan pendapatan daerah adalah melalui penggunaan dana untuk keperluan belanja daerah. Belanja daerah dipergunakan dalam rangka mendanai pelaksanaan urusan pemerintahan yang menjadi kewenangan pemerintah daerah yang terdiri dari urusan wajib dan urusan pilihan. Belanja daerah dialokasikan dengan memprioritaskan pendanaan urusan pemerintahan wajib terkait pelayanan dasar dalam rangka pemenuhan Standar Pelayanan Minimal, sedangkan belanja daerah untuk pendanaan urusan pemerintahan wajib yang tidak terkait dengan pelayanan dasar dialokasikan sesuai dengan kebutuhan daerah. Untuk belanja daerah untuk pendanaan urusan pemerintahan pilihan dialokasikan sesuai dengan prioritas daerah dan potensi yang dimiliki daerah. Untuk itu dalam pengelolaannya diperlukan adanya kebijakan pengelolaan belanja daerah yang mendasarkan pada pendekatan anggaran kinerja yang berorientasi pada pencapaian hasil sesuai dengan tugas pokok dan fungsi dari setiap OPD, serta dengan memperhatikan pada hasil pengelolaan keuangan lima tahun sebelumnya.

Komposisi Belanja Daerah Kota Pasuruan dalam setiap tahunnya terdiri dari belanja operasi dalam bentuk belanja pegawai, belanja barang dan jasa, belanja hibah dan belanja bantuan sosial; belanja modal; belanja tidak terduga; serta belanja transfer yang meliputi belanja bagi hasil dan belanja bantuan keuangan. Belanja Daerah Kota Pasuruan pada tahun 2023 diproyeksikan mencapai Rp. 1.137.809.666.555,00. Jika dibandingkan dengan realisasi pada tahun 2021 dan APBD tahun 2022 maka nilai Belanja tersebut lebih tinggi, dengan pertumbuhan sebesar 7,67% dari APBD 2022 yang sebesar Rp. 1.056.742.522.812,00.

Bila melihat pada struktur belanja daerah Kota Pasuruan pada tahun 2023 dapat diketahui bahwa belanja operasi pada tahun 2023 diproyeksikan sebesar Rp. 931.553.566.367,55 atau memiliki proporsi sebesar 81,87% terhadap Total Belanja, sedangkan belanja modal diproyeksikan sebesar Rp. 190.066.344.960,34 atau memiliki proporsi sebesar 16,70% terhadap Belanja Daerah, belanja tidak terduga diproyeksikan sebesar Rp. 16.189.755.227,11 atau memiliki proporsi sebesar 1,42%. Sedangkan pada belanja transfer diproyeksikan tidak terjadi realisasi pada tahun 2023, hal ini berdasar pada realisasi yang terjadi pada tahun-tahun sebelumnya di mana hanya terdapat bantuan keuangan di tahun 2018 dan 2019 saja.

Agar belanja daerah Kota Pasuruan dapat terkelola dengan baik, maka terdapat beberapa kebijakan yang perlu dilaksanakan diantaranya:

- a. Belanja daerah yang dilakukan oleh pemerintah Kota Pasuruan harus berbasis kinerja dalam rangka mewujudkan visi dan misi pembangunan daerah jangka menengah, khususnya pengelolaan belanja daerah yang bersifat wajib pelayanan dasar, khususnya bidang pendidikan (20%) dan



- bidang kesehatan (10%) dari total belanja untuk meningkatkan efektivitas dan efisiensi belanja daerah;
- b. Untuk dapat meningkatkan pencapaian tujuan yang sudah ditetapkan, belanja didasarkan pada konsep *money follows program* prioritas yang telah ditetapkan;
 - c. Belanja juga difokuskan untuk meningkatkan investasi daerah, hal tersebut dilakukan guna mendorong pertumbuhan ekonomi di Kota Pasuruan;
 - d. Mendukung program/ kegiatan strategis yang terkait dengan agenda provinsi dan nasional, dengan tetap memprioritaskan pembangunan daerah serta memiliki skala pelayanan regional maupun nasional;
 - e. Perumusan belanja daerah harus memperhatikan ketentuan peraturan perundang-undangan yang berlaku baik di tingkat pusat, provinsi, dan kota.

Berkaitan dengan data realisasi Belanja Daerah Kota Pasuruan pada tahun 2018 hingga 2021, APBD tahun 2022, serta hasil proyeksi belanja daerah pada tahun 2023 dan 2024 secara lebih jelas dapat dilihat pada tabel berikut.



Tabel 3.13. Realisasi Belanja Daerah Kota Pasuruan Tahun 2018 - 2021, APBD Tahun 2022, dan Hasil Proyeksi Tahun 2023 - 2024

No	Uraian	2018	2019	2020	2021	APBD 2022	Proyeksi/ Target pada Tahun 2023	Proyeksi/ Target pada Tahun 2024
		(Rp)	(Rp)	(Rp)	(Rp)	(Rp)	(Rp)	(Rp)
2	BELANJA	809.437.611.037,98	862.287.405.786,00	824.822.274.271,65	858.584.017.159,52	1.056.742.522.812,00	1.137.809.666.555,00	1.180.132.298.745,10
2.1	Belanja Operasi	618.522.154.301,39	698.386.613.823,00	727.851.135.410,65	755.199.783.115,45	865.181.844.375,00	931.553.566.367,55	987.930.693.337,37
2.1.1	Belanja Pegawai	317.850.830.487,00	392.876.582.964,00	411.897.154.369,00	342.856.599.418,00	396.417.110.933,00	426.827.927.400,08	438.080.969.517,44
2.1.2	Belanja Barang dan Jasa	248.042.664.996,39	257.361.755.290,00	230.827.496.281,65	344.170.148.051,45	391.464.993.242,00	421.495.912.025,37	449.331.616.753,12
2.1.3	Belanja Bunga	0,00	0,00	0,00	0,00	0,00	0,00	0,00
2.1.4	Belanja Subsidi	0,00	0,00	0,00	0,00	0,00	0,00	0,00
2.1.5	Belanja Hibah	42.808.174.575,00	38.615.210.500,00	60.815.840.537,00	43.671.306.937,00	43.301.673.700,00	46.623.526.403,35	52.703.151.555,63
2.1.6	Belanja Bantuan Sosial	9.820.484.243,00	9.533.065.069,00	24.310.644.223,00	24.501.728.709,00	33.998.066.500,00	36.606.200.538,75	47.814.955.511,18
2.2	Belanja Modal	184.267.409.696,59	163.194.768.229,00	76.128.829.774,00	93.025.829.540,07	176.524.417.729,00	190.066.344.960,34	166.820.339.518,73
2.2.1	Belanja Modal Tanah	103.250.400,00	716.798.891,00	71.820.188,00	0,00	18.727.108.880,00	20.163.743.816,79	16.452.494.598,61
2.2.2	Belanja Modal Peralatan dan Mesin	42.481.457.629,00	59.467.470.286,00	34.917.038.454,00	38.521.859.899,00	39.256.227.767,00	42.267.737.373,64	46.202.857.106,97
2.2.3	Belanja Modal Gedung dan Bangunan	37.407.799.085,00	57.499.312.692,00	20.282.931.925,00	30.946.782.050,00	67.034.398.342,00	72.176.887.726,88	57.974.724.819,58
2.2.4	Belanja Modal Jalan, Irigasi dan Jaringan	93.853.496.772,59	43.199.552.612,00	18.389.400.166,00	22.565.395.591,07	51.090.145.940,00	55.009.484.960,96	45.072.597.415,15
2.2.5	Belanja Modal Aset Tetap Lainnya	10.421.405.810,00	2.311.633.748,00	2.467.639.041,00	991.792.000,00	416.536.800,00	448.491.082,06	1.117.665.578,42
2.2.6	Belanja Aset Lainnya	0,00	0,00	0,00	0,00	0,00	0,00	0,00
2.3	Belanja Tidak Terduga	0,00	192.496.694,00	20.842.309.087,00	10.358.404.504,00	15.036.260.708,00	16.189.755.227,11	25.381.265.889,00
2.4	Belanja Transfer	6.648.047.040,00	513.527.040,00	0,00	0,00	0,00	0,00	0,00
2.4.1	Belanja Bagi Hasil	0,00	0,00	0,00	0,00	0,00	0,00	0,00
2.4.2	Belanja Bantuan Keuangan	6.648.047.040,00	513.527.040,00	0,00	0,00	0,00	0,00	0,00

Sumber: LRA Kota Pasuruan Tahun 2018 - 2021, APBD Kota Pasuruan Tahun 2022 dan Hasil Proyeksi Tim Penyusun, 2022



3.2.4 Arah Kebijakan Pengelolaan Pembiayaan Daerah

Pembiayaan daerah merupakan transaksi keuangan yang dimaksudkan untuk menutupi selisih antara Pendapatan Daerah dan Belanja Daerah. Pembiayaan daerah dialokasikan untuk dapat menutup defisit anggaran akibat lebih besarnya alokasi belanja daerah dibanding dengan pendapatan daerah, yang bersumber dari pemanfaatan dari Sisa Lebih Perhitungan Anggaran Tahun Sebelumnya (SiLPA). Di sisi lain apabila terdapat surplus maka pembiayaan daerah juga dapat dialokasikan untuk penyertaan modal dari pemerintah daerah pada BUMD maupun lembaga usaha lain yang dapat memberi nilai tambah ekonomis bagi Pemerintah Daerah sesuai dengan ketentuan perundangan yang berlaku atau pembentukan dana cadangan yang dapat dimanfaatkan oleh Pemerintah Daerah untuk keperluan tertentu.

Komposisi penerimaan pembiayaan Kota Pasuruan dalam setiap tahunnya lebih banyak berasal dari Sisa lebih Perhitungan Anggaran Tahun Anggaran (SiLPA) dan Penerimaan Kembali Pemberian Pinjaman Daerah dengan nilai yang fluktuatif serta hanya terjadi pada tahun 2018-2021, sedangkan pada tahun 2022 tidak terdapat anggaran Penerimaan Kembali Pemberian Pinjaman Daerah. Sedangkan pada sisi pengeluaran pembiayaan lebih banyak berasal dari penyertaan modal daerah dan pembentukan dana cadangan. Pada tahun 2023 realisasi SiLPA diproyeksikan mengalami kenaikan dari tahun sebelumnya, yaitu menjadi Rp. 234.415.727.342,46. Kenaikan SiLPA sebesar 4,26% di tahun 2023 tersebut diproyeksikan terjadi akibat belum optimalnya penyerapan anggaran di tahun 2022, hal tersebut dikarenakan Kota Pasuruan secara umum masih dalam masa pemulihan pasca-pandemi. Namun di tahun 2024, program pembangunan di Kota Pasuruan diperkirakan akan sepenuhnya pulih dan meyerap anggaran secara optimal sehingga SiLPA Kota Pasuruan diproyeksikan mengalami penurunan sebesar 7,10% hingga sebesar Rp 217.775.001.466,99. Penurunan tersebut tentunya sesuai dengan kondisi ideal bahwa sisa Lebih Perhitungan Anggaran Tahun Lalu (SiLPA) dari tahun ke tahun diharapkan akan semakin rendah dengan batas yang ideal, karena Sisa Lebih Perhitungan Anggaran Tahun Lalu (SiLPA) sebagai salah satu tolok ukur tingkat kesinergian antara perencanaan dan penganggaran. Semakin kecil Sisa Lebih Perhitungan Anggaran Tahun Lalu (SiLPA) menunjukkan kualitas perencanaan dan penganggaran yang baik. Namun demikian, nilai Sisa Lebih Perhitungan Anggaran Tahun Lalu (SiLPA) juga dapat mengindikasikan efisiensi belanja dari yang telah dianggarkan tanpa meninggalkan kewajiban-kewajiban yang harus dipenuhi pemerintah daerah.

Sedangkan pada pos pengeluaran pembiayaan daerah, pada tahun 2023 dan tahun 2024 Kota Pasuruan tidak menargetkannya. Sebagai upaya untuk mencapai pembiayaan sebagaimana yang diproyeksikan, maka arah kebijakan pembiayaan daerah Kota Pasuruan adalah sebagai berikut:

- a. Meningkatkan jumlah penerimaan pembiayaan netto untuk meningkatkan kapasitas riil keuangan daerah Kota Pasuruan;



- b. Dilakukannya perencanaan penganggaran Sisa lebih Perhitungan Tahun Lalu (SiLPA) yang cermat dan rasional serta memperhatikan peraturan perundang-undangan yang berlaku;
- c. Dilakukannya perhitungan pembiayaan netto secara akurat, sehingga dapat menutup defisit yang terjadi dan tidak menimbulkan hutang yang dapat memberikan beban pada daerah;
- d. Pengeluaran pembiayaan yang berupa pembentukan dana cadangan dan penyertaan modal (investasi) pemerintah daerah, diupayakan difokuskan untuk memperkuat permodalan dan kinerja BUMD, serta investasi dalam bentuk dana bergulir untuk mendukung pemberdayaan masyarakat di Kota Pasuruan;
- e. Melakukan perencanaan dan pelaksanaan terkait dengan penyediaan alternatif pendanaan dalam bentuk Pinjaman Daerah dan Penerbitan Obligasi Pemerintah Daerah, maupun alternatif pembiayaan non APBD untuk menunjang kegiatan pembangunan di Kota Pasuruan, seperti : KPBU (Kerjasama Pemerintah dengan Badan Usaha), CSR (*Corporate Social Responsibility*), Kemitraan dengan NGO (*Non Governmental Organization*), serta PINA (Pembiayaan Investasi Non Anggaran). Perencanaan dan pelaksanaan yang terkait dengan penyediaan pendanaan dilakukan dengan memperhatikan peraturan perundang-undangan.

Untuk mengetahui secara lebih jelas terkait dengan realisasi pembiayaan daerah Kota Pasuruan tahun 2018 hingga 2021, APBD tahun 2022, dan hasil proyeksi pembiayaan daerah tahun 2023 hingga 2024 adalah sebagai berikut.



Tabel 3.14. Realisasi Pembiayaan Daerah Kota Pasuruan Tahun 2018 - 2021, APBD Tahun 2022, dan Hasil Proyeksi Tahun 2023 - 2024

No	Uraian	2018	2019	2020	2021	APBD 2022	Proyeksi/ Target pada Tahun 2023	Proyeksi/ Target pada Tahun 2024
		(Rp)	(Rp)	(Rp)	(Rp)	(Rp)	(Rp)	(Rp)
3	PEMBIAYAAN							
3.1	Penerimaan Pembiayaan	127.460.129.098,58	214.728.281.439,18	243.094.211.358,62	222.883.821.120,64	224.839.740.647,00	234.415.727.342,46	217.775.001.466,99
3.1.1	Sisa Lebih Perhitungan Anggaran Tahun Anggaran Sebelumnya (SiLPA)	127.324.923.295,58	214.641.557.945,18	243.079.429.454,62	222.883.821.120,64	224.839.740.647,00	234.415.727.342,46	217.775.001.466,99
3.1.2	Pencairan Dana Cadangan	0,00	0,00	0,00	0,00	0,00	0,00	0,00
3.1.3	Hasil Penjualan Kekayaan Daerah yang dipisahkan	0,00	0,00	0,00	0,00	0,00	0,00	0,00
3.1.4	Penerimaan Pinjaman Daerah	0,00	0,00	0,00	0,00	0,00	0,00	0,00
3.1.5	Penerimaan Kembali Pemberian Pinjaman Daerah	135.205.803,00	86.723.494,00	14.781.904,00	21.893.075,00	0,00	0,00	0,00
3.1.6	Penerimaan Pembiayaan lainnya	0,00	0,00	0,00	0,00	0,00	0,00	0,00
3.2	Pengeluaran Pembiayaan	5.230.036.699,40	5.630.996.860,76	5.060.056.269,25	2.651.096.415,76	0,00	0,00	0,00
3.2.1.	Pembayaran Cicilan Pokok Utang yang Jatuh Tempo	0,00	0,00	0,00	0,00	0,00	0,00	0,00
3.2.2.	Penyertaan Modal Daerah	1.355.000.000,00	1.355.000.000,00	1.500.000.000,00	2.651.096.415,76	0,00	0,00	0,00
3.2.3.	Pembentukan Dana Cadangan	3.875.036.699,40	4.275.996.860,76	3.560.056.269,25	0,00	0,00	0,00	0,00
3.2.4.	Pemberian Pinjaman Daerah	0,00	0,00	0,00	0,00	0,00	0,00	0,00
3.2.5.	Pengeluaran Pembiayaan lainnya	0,00	0,00	0,00	0,00	0,00	0,00	0,00

Sumber: LRA Kota Pasuruan Tahun 2018 - 2021, APBD Kota Pasuruan Tahun 2022 dan Hasil Proyeksi Tim Penyusun, 2022



BAB 4 PRIORITAS DAN SASARAN PEMBANGUNAN DAERAH

4.1 Tujuan dan Sasaran Pembangunan

Rencana Pembangunan Jangka Menengah Daerah Kota Pasuruan Tahun 2021-2026 memiliki Visi sebagai berikut:

PASURUAN KOTA MADINAH

“Maju Ekonominya, Indah Kotanya, Harmoni Warganya”

Sebagai upaya mewujudkan cita-cita visi Pasuruan Kota Madinah kemudian dituangkan dalam empat misi yang diuraikan sebagai berikut:

- MISI 1** Mempercepat Pertumbuhan Dan Ketahanan Ekonomi Berbasis Potensi Lokal Untuk Membuka Lapangan Kerja Dan Pengurangan Kemiskinan;
- MISI 2** Membangun Kota Yang Indah Dan Nyaman Melalui Konektivitas Infrastruktur Ekonomi Dan Sosial Berkelanjutan;
- MISI 3** Memantapkan Kehidupan Masyarakat Multikultural Yang Harmonis Dengan Modal Sosial Yang Tangguh Serta Jaminan Akses Pendidikan Dan Kesehatan Yang Merata; dan
- MISI 4** Transformasi Layanan Publik Yang Mudah Dan Cepat Melalui Digitalisasi Manajemen Dan Birokrasi Yang Adaptif.

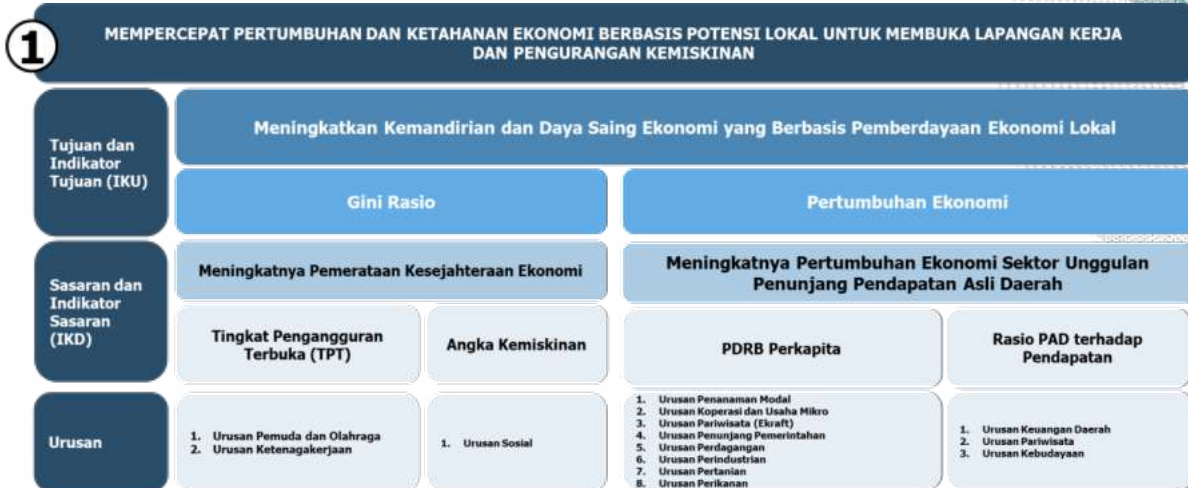
Selanjutnya berdasarkan 4 Misi Kota Pasuruan Tahun 2021-2026 diatas, diturunkan dalam *casecading* dimana masing-masing misinya diturunkan kedalam tujuan dan sasaran. Sehingga kinerja dari masing-masing misi dapat terukur kedalam indikator tujuan dan sasaran yang sekaligus menggambarkan kinerja capaian cita-cita Kota Pasuruan hingga tahun 2026. Berikut merupakan pencabaran *casecading* pencapaian dari masing-masing misi Kota Pasuruan.

Sebagai upaya untuk mencapai Misi I yakni “**Mempercepat Pertumbuhan Dan Ketahanan Ekonomi Berbasis Potensi Lokal Untuk Membuka Lapangan Kerja Dan Pengurangan Kemiskinan**”, maka tujuan dan sasaran pembangunan ditetapkan sebagai berikut:

- a. Meningkatkan Kemandirian dan Daya Saing Ekonomi yang Berbasis Pemberdayaan Ekonomi Lokal, didukung dengan sasaran:
 - 1) Meningkatnya Pemerataan Kesejahteraan Ekonomi
 - 2) Meningkatnya Pertumbuhan Ekonomi Sektor Unggulan Penunjang Pendapatan Asli Daerah

Pemahaman mengenai kerangka kinerja pembangunan Misi I RPJMD Kota Pasuruan Tahun 2021-2026 yang menguraikan mulai dari Misi, Tujuan, Indikator Tujuan (IKU), Sasaran, dan Indikator Sasaran (IKD), dapat dengan mudah dipahami melalui desain Logical Framework yang disajikan sebagai berikut:





Gambar 4.1 Casecading Misi I Kota Pasuruan Tahun 2021-2026

Selanjutnya untuk mencapai Misi II yakni “**Membangun Kota Yang Indah Dan Nyaman Melalui Konektivitas Infrastruktur Ekonomi Dan Sosial Berkelanjutan**”, maka tujuan dan sasaran pembangunan ditetapkan sebagai berikut:

- a. Meningkatkan Ketersediaan Infrastruktur Ekonomi dan Sosial dengan Memperhatikan Kualitas Lingkungan Hidup, didukung dengan sasaran:
 - 1) Meningkatnya Pembangunan Infrastruktur Ekonomi Dan Sosial Yang Merata
 - 2) Meningkatnya Pengelolaan Lingkungan Hidup

Pemahaman mengenai kerangka kinerja pembangunan Misi II RPJMD Kota Pasuruan Tahun 2021-2026 yang menguraikan mulai dari Misi, Tujuan, Indikator Tujuan (IKU), Sasaran, dan Indikator Sasaran (IKD), dapat dengan mudah dipahami melalui desain Logical Framework yang disajikan sebagai berikut:



Gambar 4.2 Casecading Misi II Kota Pasuruan Tahun 2021-2026

Misi III yakni “**Memantabkan Kehidupan Masyarakat Multikultural Yang Harmonis Dengan Modal Sosial Yang Tangguh Serta Jaminan Akses Pendidikan Dan Kesehatan Yang Merata**”, maka tujuan dan sasaran pembangunan ditetapkan sebagai berikut:





- a. Meningkatkan Pemerataan Kualitas Sumber Daya Manusia, didukung oleh sasaran:
 - 1) Meningkatnya Pemerataan Akses Dan Kualitas Pendidikan
 - 2) Meningkatnya Pemerataan Akses Dan Kualitas Kesehatan
 - 3) Meningkatnya Daya Beli Masyarakat
 - 4) Meningkatnya Keterlibatan Perempuan Dalam Pembangunan
- b. Mewujudkan Kehidupan Masyarakat Multikultural Yang Harmonis, didukung oleh sasaran:
 - 1) Meningkatnya Ketentraman Dan Ketertiban Masyarakat
 - 2) Terwujudnya Toleransi Antar Umat Beragama
 - 3) Terwujudnya Solidaritas Sosial Masyarakat

Pemahaman mengenai kerangka kinerja pembangunan Misi III RPJMD Kota Pasuruan Tahun 2021-2026 yang menguraikan mulai dari Misi, Tujuan, Indikator Tujuan (IKU), Sasaran, dan Indikator Sasaran (IKD), dapat dengan mudah dipahami melalui desain Logical Framework yang disajikan sebagai berikut:



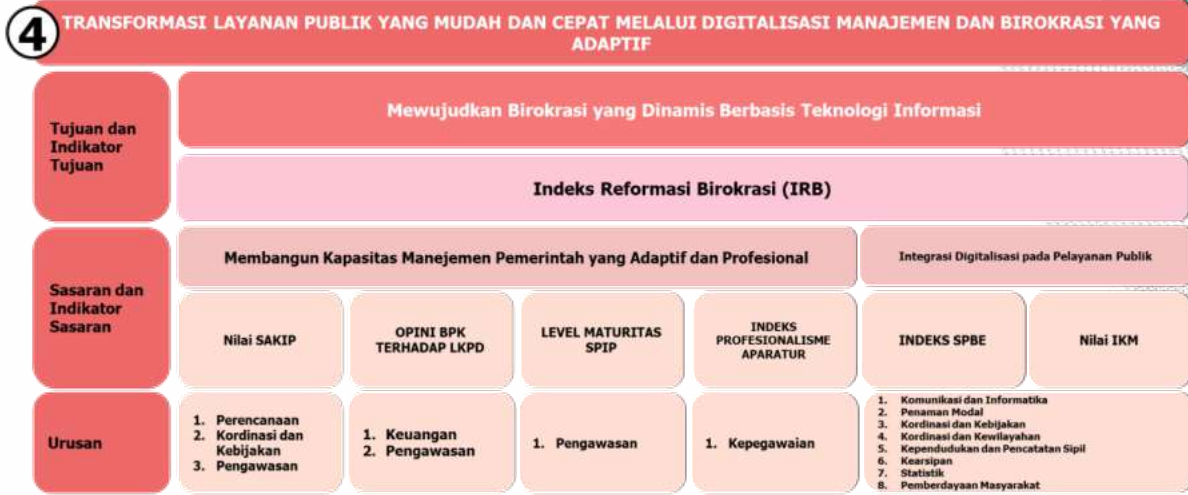
Gambar 4.3 Casecading Misi III Kota Pasuruan Tahun 2021-2026

Terakhir Misi IV yakni **“Transformasi Layanan Publik Yang Mudah Dan Cepat Melalui Digitalisasi Manajemen Dan Birokrasi Yang Adaptif”**, maka tujuan dan sasaran pembangunan ditetapkan sebagai berikut:

- a. Mewujudkan Birokrasi yang Dinamis Berbasis Teknologi Informasi, didukung dengan sasaran:
 - 1) Membangun Kapasitas Manajemen Pemerintah yang Adaptif dan Profesional
 - 2) Integrasi Digitalisasi pada Pelayanan Publik

Pemahaman mengenai kerangka kinerja pembangunan Misi IV RPJMD Kota Pasuruan Tahun 2021-2026 yang menguraikan mulai dari Misi, Tujuan, Indikator Tujuan (IKU), Sasaran, dan Indikator Sasaran (IKD), dapat dengan mudah dipahami melalui desain Logical Framework yang disajikan sebagai berikut:





Gambar 4.4 Casecading Misi IV Kota Pasuruan Tahun 2021-2026

4.2 Prioritas dan Sasaran Pembangunan Tahun 2023

4.2.1 Prioritas dan Sasaran Pembangunan Nasional Tahun 2023

Menteri Perencanaan Pembangunan Nasional dalam sambutannya terkait pembangunan nasional tahun 2023 menyampaikan bahwa tema pembangunan nasional tahun 2023 ialah **"Peningkatan Produktivitas untuk Transformasi Ekonomi yang inklusif dan Berkelanjutan"**. Berlandaskan penetapan tema pembangunan tahun 2023 nasional tersebut, kemudian dipetakan menjadi 8 arah kebijakan yang terdiri dari:

1. Percepatan Penghapusan Kemiskinan Ekstrim;
2. Peningkatan Kualitas SDM, Kesehatan dan Pendidikan;
3. Penanggulangan Pengangguran Disertai dengan Peningkatan *Decent Job*;
4. Mendorong Pemulihan Dunia Usaha;
5. Revitalisasi Industri dan Penguatan Riset Terapan;
6. Pembangunan Rendah Karbon dan Transisi Energi (Respon Terhadap Perubahan Iklim);
7. Percepatan Pembangunan Infrastruktur Dasar Antara Lain, Air Bersih dan Sanitasi; dan
8. Pembangunan Ibu Kota Nusantara.

Berikut diuraikan pula penjabaran arah kebijakan yang diturunkan dalam sasaran, *major project* nasional, dan indikator atau tolok ukur capaian pada tahun 2023 yang dituangkan sebagai berikut.

Tabel 4.1 Linieritas Arah Kebijakan, Sasaran, Major Proyek, dan Indikator RKP Tahun 2023

Arah Kebijakan	Sasaran	Major Project	Indikator
Percepatan penghapusan kemiskinan ekstrem	Sistem Jaminan Sosial	MP Reformasi Sistem Perlindungan Sosial	Penghapusan kemiskinan ekstrem 1,5-2,0% (2023) → 0-1% (2024)





Arah Kebijakan	Sasaran	Major Project	Indikator
	Modernisasi Pertanian	MP Food Estate (Kawasan Sentra Produksi Pangan)	Proporsi penduduk yang tercakup dalam program jaminan sosial 91%
	Pemerataan Pembangunan	MP Wilayah Adat Papua: Wilayah Adat Laa Pago dan Wilayah Adat Domberay	Nilai Tukar Petani /Nelayan 103-105/105-107
Penanggulangan pengangguran disertai peningkatan decent job	Penyediaan lapangan usaha	Didukung oleh MP pada Arah Kebijakan 1,2, 4 dan 5	Proporsi pekerja yang bekerja pada bidang keahlian menengah dan tinggi 43 %
			Persentase angkatan kerja berpendidikan menengah ke atas 48%
			Jumlah SDM bidang komunikasi dan informatika yang kompeten dan profesional 50.000 orang
			Persentase lulusan PT yang langsung bekerja dalam jangka waktu 1 tahun setelah kelulusan 60,71%
Peningkatan kualitas SDM: kesehatan dan pendidikan	Sistem Kesehatan	MP Reformasi Sistem Kesehatan Nasional	Prevalensi stunting (pendek dan sangat pendek) pada balita 17,5% → 14% (2024)
			Insidensi TB 211 per 100.000 penduduk
			Persentase puskesmas dengan jenis tenaga kesehatan sesuai standar 71%
	Pendidikan (Sistem Pendidikan dan Pendidikan Karakter)	MP Refomasi Pendidikan Keterampilan (Pendidikan dan Pelatihan Vokasi untuk Industri 4.0)	Proporsi pekerja yang bekerja pada bidang keahlian menengah dan tinggi 43 %
			Persentase Sumber Daya Manusia Iptek (dosen, peneliti, perekayasa) berkualifikasi S3 17,48%
			Rata-Rata Lama Sekolah Penduduk Usia 15 Tahun ke Atas 9,24 tahun
			Angka Partisipasi Kasar Perguruan Tinggi (PT) 31,89 Persen
Mendorong pemulihan dunia usaha	Revitalisasi pariwisata	MP Destinasi Pariwisata Prioritas	Nilai Devisa Pariwisata US\$ 1,76-6,08 Miliar
	Pengembangan UMKM	MP Pengelolaan Terpadu UMKM	Kontribusi PDB Pariwisata 4,3%
			Nilai tambah ekonomi kreatif Rp.1.279 triliun
			Pertumbuhan Wirausaha 3,50%
Revitalisasi industri dan penguatan riset terapan	Industrialisasi	MP Kawasan Industri Prioritas dan Smelter	Pertumbuhan PDB Pertanian 3,9-4,2 %
			Pertumbuhan Industri Pengolahan 5,4-5,9 %
			Kontribusi PDB Industri Pengolahan 20,6 %



Arah Kebijakan	Sasaran	Major Project	Indikator
			Produk Inovasi dan Produk Prioritas Riset Nasional yang Dihasilkan 10
			Pertumbuhan PDB industri pengolahan nonmigas 5,55-6,08%
			Pertumbuhan PDB industri pengolahan nonmigas 5,55-6,08%
	Riset dan Inovasi		Peringkat Global Innovation Index 75-80
Pembangunan rendah karbon dan transisi energi (respon terhadap perubahan iklim)	Ekonomi rendah karbon	MP Pembangunan Fasilitas Pengolahan Limbah B3	Persentase Penurunan Emisi Gas Rumah Kaca 27,02 %
	Transisi energi	MP Akselerasi Pengembangan Energi Terbarukan dan Konservasi Energi	Kapasitas Terpasang Pembangkit EBT-kumulatif 1.778,2 GW
			Perusahaan industri menengah besar yang tersertifikasi Standar Industri Hijau (SIH) berdasarkan SIH yang ditetapkan 61 perusahaan
			Efisiensi perusahaan yang menerapkan industri hijau 6%
Percepatan pembangunan infrastruktur dasar antara lain: air bersih dan sanitasi	Penyediaan air bersih dan sanitasi	MP Reformasi Sistem Kesehatan Nasional	Volume tampungan air per kapita 54,50m ³ /det
		MP Percepatan Penurunan Kematian Ibu dan Stunting	Persentase rumah tangga yang menempati hunian dengan akses sanitasi (air limbah domestik) layak dan aman (82,07 layak, termasuk 11,5 aman)
	Infrastruktur Digital	MP Reformasi Sistem Kesehatan Nasional	Persentase rumah tangga yang menempati hunian dengan akses air minum layak 97,5%
	Infrastruktur Konektivitas	MP Jaringan Pelabuhan Utama Terpadu	Masyarakat Pengguna Internet 80,7%
Pembangunan Ibu Kota Nusantara	Pembangunan Ibu Kota Nusantara	MP Pembangunan Ibu Kota Negara (IKN)	Kecamatan yang Terjangkau Infrastruktur Jaringan Serat Optik-kumulatif 50%
			Inisiasi Pembangunan KIPP-IKN Tahap 1A
			Luas area pembangunan Ibu Kota Negara 5.600 Ha*

Sasaran dan prioritas penyusunan RKPD Tahun 2023 agar diselaraskan untuk mendukung pencapaian visi dan misi Presiden dan Wakil Presiden melalui 5 (lima) arahan utama Presiden, sebagai berikut:

- 1) Pembangunan Sumber Daya Manusia (SDM), membangun SDM pekerja keras yang dinamis, produktif, terampil, menguasai ilmu pengetahuan dan teknologi didukung dengan kerjasama industri dan talenta global;





- 2) Pembangunan Infrastruktur, melanjutkan pembangunan infrastruktur untuk menghubungkan kawasan produksi dengan kawasan distribusi, mempermudah akses ke kawasan wisata, mendongkrak lapangan kerja baru, dan mempercepat peningkatan nilai tambah perekonomian rakyat;
- 3) Penyederhanaan Regulasi, menyederhanakan segala bentuk regulasi dengan pendekatan Omnibus Law, terutama menerbitkan undang-undang Cipta Lapangan Kerja
- 4) Penyederhanaan Birokrasi, memprioritaskan investasi untuk penciptaan lapangan kerja, memangkas prosedur dan birokrasi yang panjang, dan menyederhanakan eselonisasi; dan
- 5) Transformasi Ekonomi, Melakukan transformasi ekonomi dari ketergantungan SDA menjadi daya saing manufaktur dan jasa modern yang mempunyai nilai tambah tinggi bagi kemakmuran bangsa demi keadilan sosial bagi seluruh rakyat Indonesia.

Dalam rangka mendukung 5 (lima) arahan Presiden tersebut, diterjemahkan ke dalam 7 (tujuh) Agenda Pembangunan yang perlu dilakukan, sebagai berikut:

1. Memperkuat Ketahanan Ekonomi untuk Pertumbuhan yang Berkualitas dan Berkeadilan;
2. Mengembangkan Wilayah untuk Mengurangi Kesenjangan dan Menjamin Pemerataan;
3. Meningkatkan Sumber Daya Manusia yang Berkualitas dan Berdaya Saing;
4. Revolusi Mental dan Pembangunan Kebudayaan;
5. Memperkuat Infrastruktur untuk Mendukung Pengembangan Ekonomi dan Pelayanan Dasar;
6. Membangun Lingkungan Hidup, Meningkatkan Ketahanan Bencana, dan Perubahan Iklim; dan
7. Memperkuat Stabilitas Polhukhankam dan Transformasi Pelayanan Publik.

4.2.2 Arah Kebijakan/Prioritas Pembangunan Provinsi Jawa Timur Tahun 2023

Pertimbangan selanjutnya dalam menentukan tema pembangunan Kota Pasuruan Tahun 2023 ialah dengan mempertimbangkan tema pembangunan Provinsi Jawa Timur. Dalam musyawarah perencanaan pembangunan Provinsi Jawa Timur, belum secara definitive menentukan tema pembangunan pada tahun 2023. Merujuk terhadap dokumen RPJMD Provinsi Jawa Timur Tahun 2019-2024 usulan tema RKPD Provinsi Jawa Timur tahun 2023 memiliki tema

“Peningkatan dan Pemerataan Kualitas Sumber Daya Manusia serta Transformasi Ekonomi yang Inklusif dan Berkelanjutan untuk mendukung Daya Saing Daerah dalam menyambut era industry Perdagangan dan Jasa Berbasis Agro”

Namun seiring berjalanya waktu dan mengikuti dinamika nasional termasuk didalamnya mempertimbangkan tema pembangunan pemerintah pusat, maka



tema RKPD Provinsi Jawa Timur Tahun 2023 mengalami penyesuaian. Merujuk terhadap tema pembangunan Provinsi Jawa Timur Tahun 2023, untuk dapat memberikan fokus terhadap pembangunan pada tahun tersebut, maka diturunkanlah kedalam 7 prioritas pembangunan Provinsi Jawa Timur Tahun 2023 yang diuraikan sebagai berikut:

1. Pemulihan Ekonomi Kerakyatan melalui Peningkatan Nilai Tambah Sektor Sekunder dan Pariwisata;
2. Penguatan Konektivitas Antar Wilayah dalam Upaya Pemerataan Hasil Pembangunan serta Peningkatan Layanan Infrastruktur;
3. Peningkatan Kualitas Pendidikan, Kesehatan, Produktivitas dan Daya Saing Ketenagakerjaan serta Pengentasan Kemiskinan;
4. Peningkatan Kepedulian Sosial dan Pelestarian Nilai- Nilai Budaya Lokal;
5. Peningkatan dan Kemandirian Pangan dan Pengelolaan Sumber Daya Energi;
6. Peningkatan Ketahanan Bencana dan Kualitas Lingkungan Hidup; dan
7. Peningkatan Ketentraman, Ketertiban Umum dan peningkatan kualitas pelayanan publik bagi Masyarakat di Jawa Timur.

4.2.3 Strategi dan Arah Kebijakan Kota Pasuruan Tahun 2023

Rumusan strategi berupa pernyataan yang menjelaskan bagaimana tujuan dan sasaran akan dicapai yang selanjutnya diperjelas dengan serangkaian arah kebijakan. Selain itu perumusan strategi juga memperhatikan masalah yang telah dirumuskan pada tahap perumusan masalah. Sebagai salah satu rujukan penting dalam perencanaan pembangunan daerah, rumusan strategi akan mengimplementasikan bagaimana sasaran pembangunan akan dicapai, berikut merupakan linieritas tujuan, sasaran, dan strategi Kota Pasuruan.

Tabel 4.2 Linieritas Visi, Misi, Tujuan, Sasaran, dan Strategi Pembangunan Kota Pasuruan

VISI : MAJU EKONOMINYA, INDAH KOTANYA, HARMONIS WARGANYA		
Tujuan	Sasaran	Strategi
<i>MISI I : Mempercepat Pertumbuhan Dan Ketahanan Ekonomi Berbasis Potensi Lokal Untuk Membuka Lapangan Kerja Dan Pengurangan Kemiskinan</i>		
T.1 Meningkatkan Kemandirian dan Daya Saing Ekonomi yang Berbasis Pemberdayaan Ekonomi Lokal	S. 1 Meningkatkan Pemerataan Kesejahteraan Ekonomi	ST.1 Menumbuhkan wirausaha baru dengan Pendampingan usaha masyarakat
	S. 2 Meningkatkan Pertumbuhan Ekonomi Sektor Unggulan Penunjang Pendapatan Asli Daerah	ST.2 Meningkatkan produktivitas sektor unggulan (industri olahan dan perdagangan) melalui pariwisata Terintegrasi dan investasi, serta didukung dengan pengeloaan pajak daerah berkualitas.
<i>MISI II : Membangun Kota Yang Indah Dan Nyaman Melalui Konektivitas Infrastruktur Ekonomi Dan Sosial Berkelanjutan</i>		



VISI : MAJU EKONOMINYA, INDAH KOTANYA, HARMONIS WARGANYA		
Tujuan	Sasaran	Strategi
T.2 Meningkatkan Ketersediaan Infrastruktur Ekonomi dan Sosial dengan Memperhatikan Kualitas Lingkungan Hidup	S. 3 Meningkatnya Pembangunan Infrastruktur Ekonomi Dan Sosial Yang Merata	ST.3 Penataan landscape perkotaan yang indah yang berorientasi pada infrastruktur tematik dengan memperhatikan ruang terbuka hijau
	S. 4 Meningkatnya Pengelolaan Lingkungan Hidup	ST.4 Meningkatkan sarana prasarana kesiapsiagaan bencana serta pengelolaan sampah perkotaan dan reduksi emisi karbon
<i>MISI III : Memantapkan Kehidupan Masyarakat Multikultural Yang Harmonis Dengan Modal Sosial Yang Tangguh Serta Jaminan Akses Pendidikan Dan Kesehatan Yang Merata</i>		
T.3 Meningkatkan Pemerataan Kualitas Sumber Daya Manusia	S.5 Meningkatnya Pemerataan Akses Dan Kualitas Pendidikan	ST.5 Peningkatan Kualitas dan akses pendidikan melalui penguatan Pendidikan karakter dengan integrasi Pendidikan formal dan diniyah
	S.6 Meningkatnya Pemerataan Akses Dan Kualitas Kesehatan	ST. 6 Meningkatkan standar kualitas layanan Kesehatan, tenaga Kesehatan dan kebiasaan hidup sehat
	S.7 Meningkatnya Daya Beli Masyarakat	ST. 7 Menjaga stabilitas harga pangan dan non pangan yang berdampak pada peningkatan nilai konsumsi Masyarakat
	S.8 Meningkatnya Keterlibatan Perempuan Dalam Pembangunan	ST.8 Menguatkan keberpihakan terhadap perempuan melalui akses pendidikan , kesehatan, dan pendapatan
T.4 Mewujudkan Kehidupan Masyarakat Multikultural Yang Harmonis	S.9 Meningkatnya Ketentraman Dan Ketertiban Masyarakat	ST.9 Menjaga modalitas dan stabilitas sosial kemasyarakatan dalam partisipasi pembangunan
	S.10 Terwujudnya Toleransi Antar Umat Beragama	
	S.11 Terwujudnya Solidaritas Sosial Masyarakat	
<i>MISI IV : Transformasi Layanan Publik Yang Mudah Dan Cepat Melalui Digitalisasi Manajemen Dan Birokrasi Yang Adaptif</i>		
T.5 Mewujudkan Birokrasi yang Dinamis	S.12 Membangun Kapasitas Manajemen Pemerintah yang Adaptif dan Profesional	ST.10 Mengembangkan sistem pemerintahan yang dinamis dan adaptif melalui



VISI : MAJU EKONOMINYA, INDAH KOTANYA, HARMONIS WARGANYA

Tujuan	Sasaran	Strategi
Berbasis Teknologi Informasi	S.13 Integrasi Digitalisasi pada Pelayanan Publik	reformasi manajemen pemerintahan dan menguatkan inovasi pelayanan keseluruhan layanan masyarakat berbasis digitalisasi

ST.1 Menumbuhkan wirausaha baru dengan mentoring usaha masyarakat dan stimulus bantuan produktif secara berkelanjutan

Menumbuhkan wirausaha baru dengan mentoring usaha masyarakat untuk menjawab sasaran meningkatnya pemerataan kesejahteraan ekonomi, Pemerintah Kota Pasuruan fokus menyelenggarakan berbagai program atau kegiatan untuk peningkatan kompetensi SDM, baik dalam konteks pengembangan ekonomi kreatif (bisnis digital) dan keterampilan tepat guna bagi kebutuhan industri. Beberapa poin strategi tersebut diantaranya meliputi:

- a. Kebijakan dalam mendorong wirausaha muda yang Tangguh dan inovatif. Penguatan iklim kewirausahaan pada masyarakat secara intensif dan simultan yang mencakup pola pengembangan kewirausahaan, penataan kurikulum kewirausahaan di lembaga pendidikan formal, serta perluasan dukungan khususnya bagi wirausaha berbasis teknologi (*technopreneurs* dan *pesantrenpreneurs*);
- b. Melakukan pendampingan dalam konteks ekonomi digital. Pendampingan dan pelatihan harus terus diupayakan dalam menyiapkan SDM Kota Pasuruan yang handal. Untuk itu diperlukan upaya yang dapat meningkatkan kompetensi SDM dan "tepat sasaran". Kompetensi inilah yang kemudian harus dikembangkan menjadi sumber keunggulan untuk menciptakan daya saing. Intinya adalah setiap orang dituntut memiliki kapabilitas yang relevan dengan kebutuhan industry saat ini.
- c. Peningkatan dan kemudahan dalam mengakses pelatihan dan layanan usaha terpadu yang diselenggarakan oleh dinas/instansi terkait.

ST.2 Meningkatkan produktivitas sektor unggulan (industri olahan dan perdagangan) melalui pariwisata 'terintegrasi' dan investasi, serta didukung dengan pengeloaan pajak daerah berkualitas.

Kota Pasuruan memiliki potensi lokal yang dapat mendorong pembangunan. Salah satu sektor penting ekonomi lokal yang ada adalah sektor Perdagangan Besar dan Eceran. Berkembangnya sektor perdagangan Besar dan Eceran di Kota Pasuruan harus mampu mendorong *multiplier effect* yang luas, diantaranya adalah: mengurangi tingkat kemiskinan, mengurangi pengangguran, dan meningkatkan nilai manfaat ekonomi. Disinilah tugas pemerintah daerah dalam mengayomi aktivitas ekonomi melalui pengaturan alokasi sumberdaya secara lebih efisien dan merata.





Selain itu, pemerintah perlu melakukan intervensi dengan mendorong permintaan (demand). Hal ini dilakukan dengan optimalisasi APBD untuk mendukung produk-produk lokal UMKM. Pemerintah Kota Pasuruan melalui kerja sama dengan berbagai pihak harus memfasilitasi peningkatan SDM Industri Kecil Menengah (IKM) dan tenaga kerja di sektor industri agar menguasai teknologi informasi, berkarakter dan inovatif sehingga mampu berkompetisi di era Revolusi Industri 4.0 dan promosi pada produk-produk yang bisa menjadi andalan Kota Pasuruan.

Pariwisata sebagai akses mendatangkan perputaran uang dari luar daerah Kota Pasuruan. Potensi pariwisata yang masih belum dikelola maksimal, termasuk dalam pembukaan area-area baru yang mengundang wisatawan untuk berkunjung. Pariwisata mengandalkan kunjungan wisata religi sebagai penyumbang kunjungan terbesar yakni makam K.H Abdul Hamid dan taman alun-alun yang mengitarinya. Padahal, destinasi wisata lainnya seperti pelabuhan, pusat produksi UMKM, festival multikultur sampai pendidikan Islam, bisa dikembangkan untuk menambah pendapatan sehingga berdampak pada pertumbuhan ekonomi masyarakat sekaligus sumber pendapatan daerah. Pariwisata di fokuskan pada pariwisata terintegrasi artinya pengembangan pariwisata harus dilakukan secara terintegrasi dengan sektor lain atau terkoneksi dengan wisata lainnya yang ada di pasuruan. Pariwisata terintegrasi yang dimaksud mencontohkan representasi dari Madinah wajib kunjungan ke jedah. Pengembangan pariwisata terintegrasi menghubungkan wisata religi di alun-alun, wisata heritage di area pabrik gula, wisata kampung tematik dan kuliner di pelabuhan.

ST.3 Penataan landscape perkotaan yang indah yang berorientasi pada infrastruktur tematik dengan memperhatikan ruang terbuka hijau

Pembangunan Kota Pasuruan seharusnya senantiasa merefleksikan identitas lokal. Dalam konteks pembangunan fisik, hal itu dapat diwujudkan melalui penataan infrastruktur atau sarana prasarana publik, pembangunan ruang publik (taman, pinggir pantai, bangunan), pusat kebudayaan, yang terefleksi melalui bentuk, simbol dan aktivitas di dalamnya. Melalui cara ini identitas Kota Pasuruan lebih kuat dan lebih dikenal. Kota Pasuruan memprioritaskan penata ruang publik yang hijau dan nyaman dengan memperhatikan penataan ruang terbuka hijau. Pembangunan di arahkan pada awal pembangunan yaitu pembangunan alun alun yang lebih indah dan memperhatikan ruang terbuka hijau. Pembangunan alun alun sebagai ikon baru kota Pasuruan yang nantinya akan terhubung dengan usaha usaha masyarakat sekitar dan wisata lainnya. Hasil dari pembangunan ini dapat meningkatkan pertumbuhan ekonomi masyarakat Kota Pasuruan.

ST.4 Meningkatkan sarana prasarana kesiapsiagaan bencana serta pengelolaan sampah perkotaan dan reduksi emisi karbon

Resiko bencana merupakan masalah semua bangsa yang perlu diperhatikan karena tidak hanya pada daerah tersebut saja yang menjadi dampak, tetapi wilayah disekelilingnya juga ikut terkena imbas, tergantung dari besar kecilnya bencana yang ditimbulkan. Adapun Efek dari suatu kejadian





bencana bisa menimbulkan banyak kerugian seperti halnya kehilangan nyawa, harta benda, lumpuhnya sumber perekonomian, dan rusaknya segala infrastruktur yang telah di bangun dalam rangka pembangunan di suatu wilayah. Kesiapsiagaan merupakan bagian dari proses manajemen kebencanaan dan pengelolaan bencana. Peningkatan manajemen resiko dalam kesiapsiagaan merupakan salah satu elemen penting dari kegiatan pengurangan dampak bencana yang bersifat pro-aktif, sebelum terjadinya suatu bencana. Adapun focus pemerintah Kabupaten dengan penyediaan sarana prasana penanggulangan bencana yang bersifat pembangunany ang bersifat fisik dan non fisik dalam rangka penanggulangan. Selain mitigasi yang bersifat pembangunan kebencanaan tetapi juga mengelola lingkungan hidup untuk meminimalisir bencana.

Pengelolaan lingkungan hidup juga pada pengelolaan sampah yang tersistem dan juga melalui reduksi emisi karbon dengan pengendalian polusi dari industri. Persoalan sampah tidak henti- hentinya untuk dibahas, karena berkaitan dengan pola hidup serta budaya masyarakat itu sendiri. Olehnya penanggulangan sampah bukan hanya urusan pemerintah semata akan tetapi penanganannya membutuhkan partisipasi masyarakat secara luas. Dalam hal penanganan sampah dapat diasumsikan bahwa laju produksi sampah tidak sebanding dengan proses penanganannya. Hal tersebut tentu memacu pemerintah daerah untuk lebih awal memikirkan bagaimana strategi yang efisien dalam menanggulangi masalah persampahan. Dalam kapasitas kota sebagai sumber pemenuhan kebutuhan manusia maka sudah seyogyanya untuk menyediakan berbagai sarana dan prasarana yang memadai dalam menjaga kelestarian lingkungan melalui pengelolaan persampahan yang baik.

Reduksi emisi karbon dengan pengendalian polusi dari industri. industri yang ada minim eksternalitas negatif khususnya terkait dampak atas polusi lingkungan. Pengembangan industri harus disertai dengan upaya terpadu dalam mencegah dan menanggulangi terjadinya pencemaran lingkungan melalui ketersediaan dokumen lingkungan maupun upaya nyata pencegahan dan pengelolaan limbah pada kawasan industri dilakukan dengan prinsip zero waste dan zero pollution, dilakukan dengan pendekatan pemisahan antar sumber polusi beserta instalasinya, serta pengolahan terpadu dan terkendali pada satu Instalasi Pengolahan Air Limbah (IPAL) terpadu Kawasan

ST.5 Peningkatan Kualitas dan akses pendidikan melalui penguatan Pendidikan karakter dengan integrasi Pendidikan formal dan diniyah

Perhatian pemerintah Kota Pasuruan terhadap pendidikan non formal (Diniyah dan Pesantren) juga menjadi persoalan yang harus segera diselesaikan untuk pemerintahan kota yang akan datang. Hal ini dikarenakan jika pendidikan non formal (Diniyah dan Pesantren) mampu dikelola dan disinergikan dengan pendidikan formal, maka akan menjadi daya dukung utama dalam rangka meningkatkan kualitas dan pemerataan pendidikan di Kota Pasuruan. Selanjutnya, kapasitas SDM guru juga berpengaruh pada kualitas pendidikan di Kota Pasuruan. Menghadapi era revolusi industri 4.0 yang mana manusia dituntut



mampu menguasai berbagai macam teknologi terbaru, maka pemerintah harus mampu melakukan peningkatan kapasitas guru, karena masih banyak guru yang belum melek teknologi. Selain itu persoalan kesejahteraan bagi guru juga menjadi persoalan yang belum mendapatkan perhatian utama oleh Pemerintah Kota Pasuruan, padahal tenaga pendidik di Kota Pasuruan didominasi oleh guru honorer yang mana pendapatannya lebih buruk dari para buruh yang bisa mendapatkan Upah Minimum Regional (UMR).

ST. 6 Meningkatkan standar kualitas layanan Kesehatan, tenaga Kesehatan dan kebiasaan hidup sehat

Pada sisi Kesehatan diperlukan upaya yang dilakukan oleh pemerintah Kota Pasuruan dalam meningkatkan pelayanan. Salah satu upaya yang telah dilakukan Pemerintah Kota Pasuruan adalah dengan melaksanakan Program Universal Health Coverage (UHC) atau yang diartikan sebagai cakupan kesehatan menyeluruh. UHC merupakan layanan kesehatan berkualitas dan komprehensif, meliputi pelayanan preventif, promotif, kuratif sampai rehabilitatif. Sistem ini membentuk biaya pelayanan yang pembiayaan tanpa batas menjadi pembiayaan pelayanan kesehatan terkontrol, terprogram dan terukur.

Kota pasuruan telah menerima penghargaan dalam mencapai status UHC dengan nilai sebesar capaian 97,60% namun hal ini tidak serta merta menjadi indikator bahwasannya permasalahan kesehatan di Kota Pasuruan sudah terentaskan. Tingginya cakupan masyarakat yang mendapatkan akses UHC bukan tidak mungkin memiliki dampak negatif, hal yang tidak dapat dihindari akibat peningkatan akses pelayanan kesehatan ini adalah terjadinya peningkatan kunjungan pasien di fasilitas kesehatan, termasuk di rumah sakit.

Pelayanan kesehatan yang berkualitas merupakan pelayanan yang mengacu pada preferensi, ekspektasi, dan juga kebutuhan pasien. Sehingga dengan bahasa yang sederhana peningkatan cakupan UHC Kota Pasuruan sebesar 97,60% sama artinya dengan kewajiban pemerintah daerah yang harus memenuhi 97,60% ekspektasi masyarakat terhadap pelayanan kesehatan yang menyenangkan. Pemenuhan ekspektasi masyarakat terhadap layanan kesehatan yang baik dapat disentuh oleh Pemerintah Daerah melalui adanya peningkatan standar dan mutu kualitas pelayanan kesehatan. Aspek yang masih dapat di optimalisasikan diantaranya terkait infrastruktur kesehatan, kualitas personel kesehatan, proses pelayanan klinis, proses administrasi kesehatan, keamanan, kepercayaan terhadap pelayanan kesehatan, dan juga akses, dengan harapan peningkatan aspek-aspek tersebut akan memberikan dampak yang signifikan bagi kemajuan pelayanan kesehatana di Kota Pasuruan.

ST. 7 Menjaga stabilitas harga pangan dan non pangan yang berdampak pada peningkatan nilai konsumsi Masyarakat

Pada kondisi hari ini seharusnya belanja pemerintah harus digalakkan pada aspek-aspek pemulihan ekonomi dan proyek-proyek padat karya yang menyerap banyak tenaga kerja, agar uang banyak beredar di masyarakat dan mampu





memicu daya beli masyarakat pada komoditas pangan dan non pangan. Semua persoalan ini diakibatkan lemahnya kapasitas birokrasi yang masih konvensional, birokrasi kekinian seharusnya sudah tidak lagi demikian.

ST.8 Memperkuat keberpihakan terhadap perempuan melalui akses pendidikan , kesehatan, dan pendapatan

Pembangunan pada hakikatnya merupakan strategi pemerintah untuk memberikan kesejahteraan kepada masyarakat baik perempuan maupun laki-laki. Pembangunan yang berkeadilan merupakan salah satu bentuk untuk memberikan akses partisipasi yang setara bagi perempuan maupun laki-laki. Syarat yang mutlak untuk mewujudkan hal tersebut adalah dengan melibatkan perempuan dalam segala proses pembangunan. Adapun Langkah strategis untuk meningkatkan kesetaraan gender:

1. Mereformasi Institusi untuk Menetapkan Hak-hak dan Kesempatan yang sama bagi Perempuan dan Laki-laki
2. Peningkatan Pertumbuhan Ekonomi untuk Memantapkan Insentif demi Kesetaraan Sumber Daya dan Partisipasi
3. Mengambil Langkah Kebijakan Pro Aktif untuk Mengatasi Ketidaksetaraan Gender dalam Penguasaan Sumber Daya dan Partisipasi Politik

ST.9 Menjaga modalitas dan stabilitas sosial kemasyarakatan dalam partisipasi pembangunan

Sejak lama, Kota Pasuruan dikenal sebagai Kota Santri. Sebutan itu diberikan karena ada banyak pesantren yang menjadi jujukan tempat belajar ilmu agama. Hadirnya pesantren-pesantren tersebut, tidak lantas menjadikan masyarakat Muslim di Kota Pasuruan menjadi sangat dominan. Berdiri di atas masyarakat yang majemuk, pesantren justru dituntut untuk menjadi penggerak dalam menciptakan masyarakat yang multikultur, menghargai perbedaan, saling membantu dan gotong royong. Toleransi terhadap keberagaman, bukan sekedar mempersilahkan mereka yang berbeda untuk beribadah, tetapi juga berpartisipasi aktif dalam mendukung aktivitas mereka, seperti menjamin keamanan, membantu fasilitas, dan bentuk partisipasi positif lainnya.

Kebersamaan, solidaritas, toleransi, kerjasama, empati, trust merupakan modal sosial yang melekat dalam kehidupan bermasyarakat. Hilangnya modal sosial tersebut dapat dipastikan kesatuan masyarakat akan terancam, atau paling tidak masalah-masalah kolektif akan sulit untuk diselesaikan. Kebersamaan dapat meringankan beban, berbagi pemikiran, sehingga dapat dipastikan semakin kuat modal sosial, semakin tinggi daya tahan dan kualitas kehidupan suatu masyarakat.

Setidaknya ada beberapa langkah yang bisa kita lakukan. Pertama, menggunakan beragam pendekatan untuk memperkuat ikatan sosial baik secara emosional maupun rasional. salah satu yang dapat dilakukan adalah menyediakan forum-forum informal, yang mempertemukan tokoh masyarakat, tokoh agama, pemerintahan, di mana komunikasi yang dibangun berlangsung setara dan terbuka. Model ini menjalin komunikasi dengan banyak kelompok masyarakat. Melalui forum-forum inilah perasaan adanya ikatan bersama antar warga dapat terjalin lebih kuat. Bukan saja ikatan emosional, melalui forum ini ada



banyak masukan yang dapat dijangkau yang dapat dikonversi menjadi kebijakan bersama untuk memperkuat modal sosial. Hasil atau output dari aktivitas ini bermuara pada terciptanya rasa aman, damai dan harmonis bagi warga kota.

ST.10 Mengembangkan sistem pemerintahan yang dinamis dan adaptif melalui reformasi manajemen pemerintahan dan menguatkan inovasi pelayanan keseluruhan layanan masyarakat berbasis digitalisasi

Peningkatan kualitas pelayanan publik. Pelayanan publik merupakan bentuk pelayanan yang diberikan secara langsung oleh pemerintah kepada masyarakat yang biasanya berupa perizinan, administrasi kependudukan, keterbukaan informasi, dan lain-lain. Masyarakat sebagai customer yang harus dilayani menuntut pelayanan prima, cepat, dan tanggap. Dalam perspektif pelayanan publik Pemerintah Kota Pasuruan harus beradaptasi dengan tuntutan agile birokrasi atau birokrasi yang tangkas. Media peningkatan kualitas layanan bisa dilakukan dengan Digitalisasi Layanan Publik dan menempatkannya dekat dengan masyarakat. Termasuk bagaimana pemerintah Kota Pasuruan mampu merespon secara cepat keluhan-keluhan dari masyarakat. Hal tersebut tidak akan terwujud tanpa berbasis aplikasi dan pelibatan unsur masyarakat tingkat bawah seperti, PKK, Dasawisya, RT dan RW.

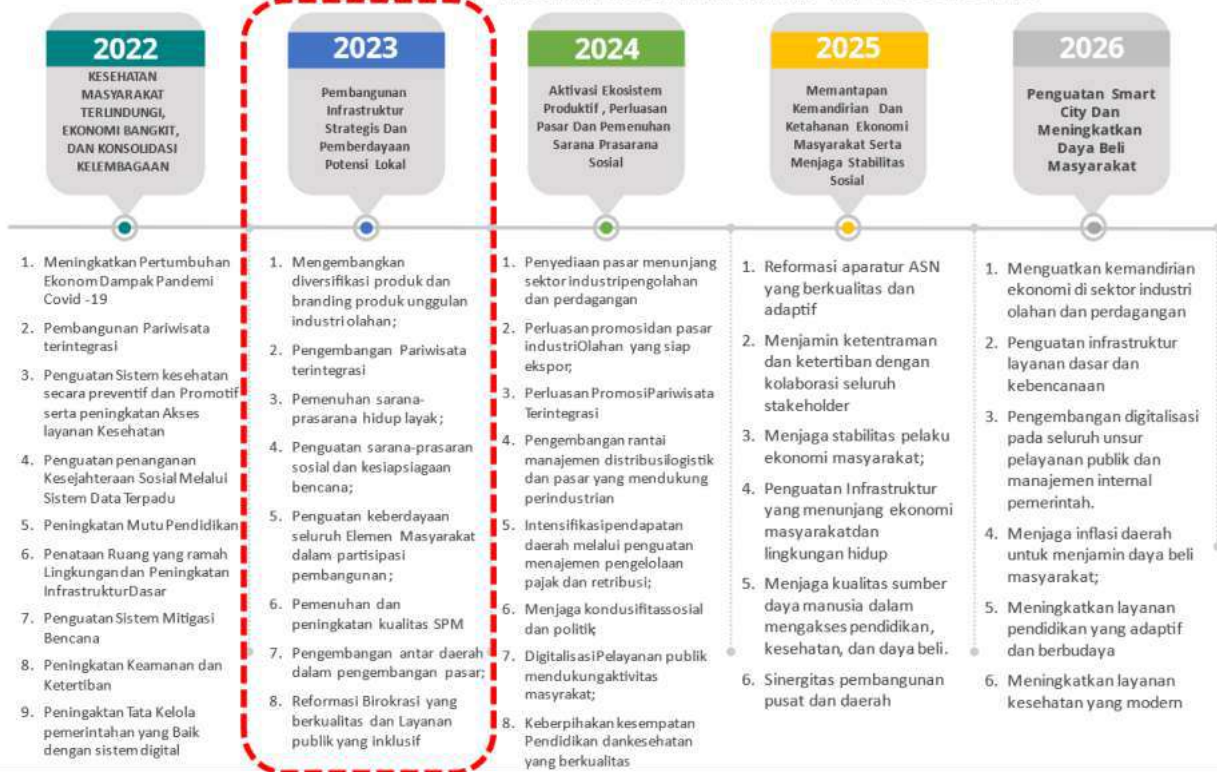
Sebagai upaya pemerintah Kota Pasuruan dalam mewujudkan birokrasi yang tangkas dan dinamis setidaknya terdapat beberapa poin perubahan mendasar yang ditawarkan. a) merubah mental perilaku feodal menjadi abdi masyarakat; b) merubah mental perilaku birokrat yang linier menjadi dinamis; c) merubah mental perilaku tertutup menjadi terbuka; d) merubah mental perilaku reaktif menjadi kreatif dan inovatif; dan e) merubah mental perilaku yang cepat puas apa adanya menjadi pembelajar dan gila ilmu. Lima area perubahan tersebut juga harus didukung dengan pemanfaatan teknologi informasi, sehingga proses yang berulang-ulang yang biasanya dilaksanakan oleh manusia, dapat dibantu dengan teknologi AI (Artificial Intelligence/kecerdasan buatan) sehingga lebih efektif dan efisien dalam memberikan pelayanan kepada masyarakat.

Berdasarkan rangkaian strategi yang telah dijelaskan dalam gambaran diatas, kemudian dapat diturunkan kedalam arah kebijakan yang mana menjadi pertimbangan dalam penyusunan tematik pembangunan Kota Pasuruan pada tahun 2023. Berikut merupakan timeline pembangunan Kota Pasuruan Tahun 2022-2026.





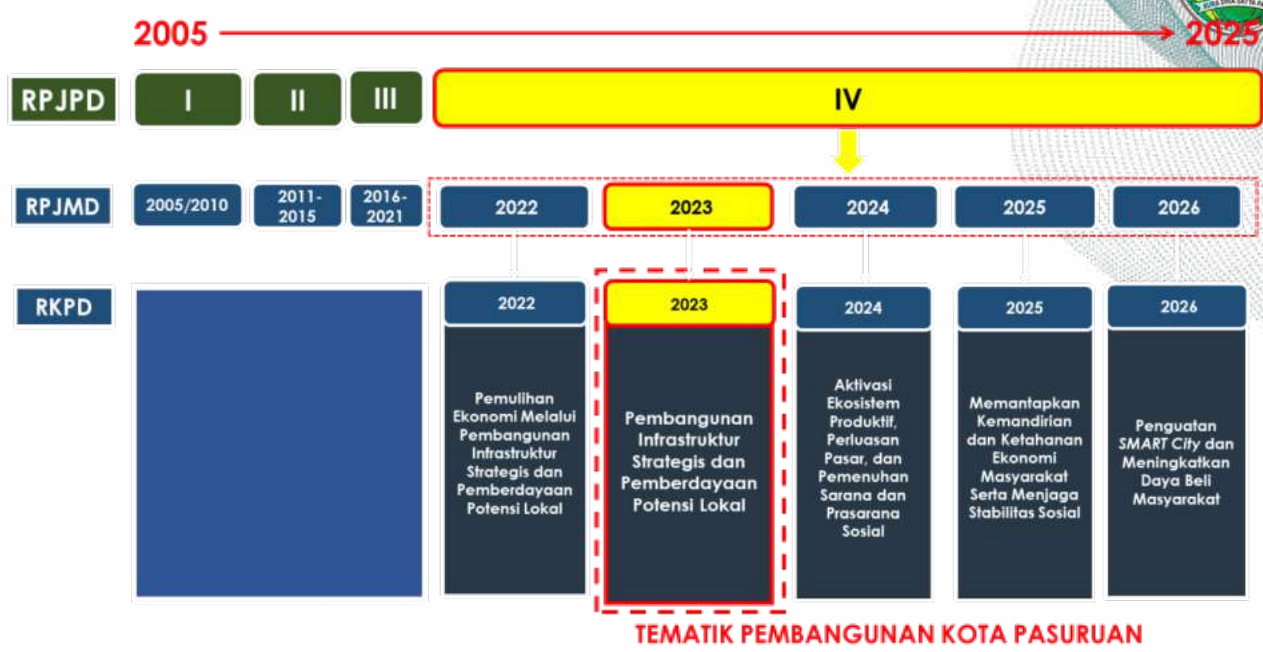
TEMATIK DAN PRIORITAS DAERAH KOTA PASURUAN



Gambar 4.5 Timeline Pembangunan Kota Pasuruan Tahun 2022-2026

4.2.4 Tematik Pembangunan Kota Pasuruan Tahun 2023

Uraian pada sub bab sebelumnya merupakan poin-poin penting yang harus diperhatikan dalam rangka acuan penetapan tematik pembangunan pada seluruh Kota Pasuruan Tahun 2023. Hal tersebut bertujuan untuk menjamin bahwa tema pembangunan atau arah pembangunan Kota Pasuruan Tahun 2023 dapat selaras dalam mendukung tercapainya cita-cita pembangunan baik Pemerintah Provinsi Jawa Timur maupun pemerintah pusat. Dalam konteks perencanaan dilihat dalam dimensi waktunya, RKPD Kota Pasuruan Tahun 2023 merupakan tahun ke 2 dari periode RPJMD Kota Pasuruan Tahun 2021-2026. Sedangkan bila dilihat dalam dimensi RPJPD Kota Pasuruan Tahun 2005-2025, RKPD Kota Pasuruan Tahun 2023 merupakan bagian dari tahapan periode terakhir RPJPD Kota Pasuruan. Berikut diilustrasikan *milestone* tematik pembangunan Kota Pasuruan Tahun 2022-2026.



Gambar 4.6 Time Line Dimensi Perencanaan Kota Pasuruan dalam Dimensi Waktu

Mengacu pada kerangka penyusunan tematik pembangunan tersebut maka telah diketahui bahwasanya tematik pembangunan pada RKP tahun 2023 adalah **“Peningkatan Produktivitas untuk Transformasi Ekonomi yang Inklusif dan Berkelanjutan”**. Sedangkan salah satu alternatif tema pembangunan Provinsi Jawa Timur untuk tahun 2023 adalah **“Percepatan Pemulihan Ekonomi dan Reformasi Struktural yang Berkelanjutan untuk Meningkatkan Kesejahteraan Masyarakat”**. Tematik pembangunan tahun 2023 di Kota Pasuruan, berdasarkan RPJMD periode tahun 2021-2026 adalah **“Pembangunan Infrastruktur Strategis dan Pemberdayaan Potensi Lokal”**. Berikut adalah linearitas Tema Pembangunan Nasional, Provinsi dan Kota Pasuruan Tahun 2023:





Gambar 4.7 Linieritas Tematik RKP 2023 Nasional, RKP Provinsi Jawa Timur Tahun 2023, dan RKP Kota Pasuruan Tahun 2023

Selanjutnya sebagai upaya untuk memberikan fokus terhadap capaian tematik pembangunan Kota Pasuruan Tahun 2023, kemudian tema tersebut diturunkan kedalam 8 prioritas pembangunan Kota Pasuruan Tahun 2023 yakni sebagai berikut

1. Mengembangkan Diversifikasi dan Branding Industri Olahan Unggulan;
2. Pengembangan Pariwisata Terintegrasi;
3. Pemenuhan Sarana dan Prasarana Hidup Layak;
4. Penguatan Sarana dan Prasarana Sosial Kesiapsiagaan Bencana;
5. Penguatan Keberdayaan Masyarakat dalam Partisipasi Pembangunan;
6. Pemenuhan dan Peningkatan Kualitas SPM;
7. Pengembangan Antar Daerah Dalam Pengembangan Pasar; dan
8. Reformasi Birokrasi yang Berkualitas dan Layanan Publik yang Inklusif



Gambar 4.8 Tematik Pembangunan Kota Pasuruan Tahun 2023

Sebagai upaya untuk memastikan bahwa 8 arah kebijakan pembangunan Kota Pasuruan Tahun 2023 telah mendukung arah pembangunan RKP Nasional, berikut disajikan linieritas arah pembangunan Kota Pasuruan dan RKP Tahun 2023:

NASIONAL Peningkatan Produktivitas untuk Transformasi Ekonomi yang Inklusif dan Berkelanjutan	JATIM Peningkatan dan Pemerataan Kualitas Sumber Daya Manusia serta Transformasi Ekonomi yang Inklusif dan Berkelanjutan untuk mendukung Daya Saing Daerah dalam menyambut era industry Perdagangan dan Jasa Berbasis Agro	KOTA PASURUAN Pembangunan Infrastruktur Strategis dan Pemberdayaan Potensi Lokal
Penanggulangan pengangguran disertai peningkatan decent job	Peningkatan Kepedulian Sosial dan Pelestarian Nilai-Nilai Budaya Lokal	Penguatan Keberdayaan Masyarakat dalam Partisipasi Pembangunan
Percepatan penghapusan kemiskinan ekstrem	Peningkatan Kualitas Pendidikan, Kesehatan, Produktivitas dan Daya Saing Ketenagakerjaan, Serta Pengentasan Kemiskinan	Pemenuhan dan Peningkatan Kualitas SPM
Peningkatan kualitas SDM: kesehatan dan pendidikan	Pemulihan Ekonomi Kerakyatan Melalui Peningkatan Nilai Tambah Sector Sekunder dan Pariwisata	Pengembangan Pariwisata Terintegrasi
Mendorong pemulihan dunia usaha	Peningkatan Ketahanan Pangan dan Pengelolaan Sumber Daya Energi	Pengembangan Antar Daerah Dalam Pengembangan Pasar
Revitalisasi industri dan penguatan riset terapan	Peningkatan Ketahanan Bencana dan Kualitas Lingkungan Hidup	Mengembangkan Diversifikasi dan Branding Industri Olahan Unggulan
Pembangunan rendah karbon dan transisi energi (respon terhadap perubahan iklim)	Penguatan Konektivitas Antar Wilayah dalam Upaya Pemerataan Hasil Pembangunan Serta Peningkatan Layanan Infrastruktur	Pemenuhan Sarana dan Prasarana Hidup Layak Berkelanjutan
Percepatan pembangunan infrastruktur dasar antara lain: air bersih dan sanitasi	Peningkatan Ketentraman, Ketertiban Umum, dan Peningkatan Kualitas Pelayanan Publik Bagi Masyarakat Jawa Timur	Penguatan Sarana dan Prasarana Sosial Kesiapsiagaan Bencana
Pembangunan Ibu Kota Nusantara		
		Reformasi Birokrasi yang Berkualitas dan Layanan Publik yang Inklusif

Gambar 4.9 Linieritas Prioritas Pembangunan Tahun 2023 Nasional, Provinsi Jawa Timur, dan Kota Pasuruan



Tabel diatas menunjukkan linieritas antara arah kebijakan pemerintah pusat dan arah kebijakan Kota Pasuruan Tahun 2023. Arah Kebijakan Nasional yang menurunkan tematik pembangunan tahun 2023 menjadi 8 arah kebijakan tidak sepenuhnya linier dengan 8 arah kebijakan Kota Pasuruan Tahun 2023. Arah kebijakan nasional Pembangunan Ibu Kota Nusantara yang lokusnya bukan di wilayah geografis Kota Pasuruan tentunya tidak didukung dengan arah kebijakan pembangunan Kota Pasuruan Tahun 2023. Sedangkan dengan arah kebijakan pembangunan Kota Pasuruan Tahun 2023 yang secara linier tidak didukung oleh arah kebijakan pemerintah pusat tahun 2023 ialah Reformasi Birokrasi yang Berkualitas dan Layanan Publik yang Inklusif. Pemerintah pusat tidak secara langsung memasukkan tata kelola pemerintahan sebagai prioritas pada tahun 2023.

Sedangkan 7 arah kebijakan pemerintah pusat lainnya dapat dilinierkan dengan 7 arah kebijakan Kota Pasuruan Tahun 2023, diantaranya ialah:

1. Arah kebijakan nasional **Percepatan Penghapusan Kemiskinan Ekstrem dan Penanggulangan Pengangguran Disertai Peningkatan Decent Job**, linier dengan arah kebijakan Kota Pasuruan Tahun 2023 yakni **Penguatan Keberdayaan Masyarakat dalam Partisipasi Pembangunan**;
2. Arah kebijakan nasional **Peningkatan Kualitas SDM: Kesehatan Dan Pendidikan**, linier dengan arah kebijakan Kota Pasuruan Tahun 2023 yakni **Pemenuhan dan Peningkatan Kualitas SPM**;
3. Arah kebijakan nasional **Mendorong Pemulihan Dunia Usaha**, linier dengan arah kebijakan Kota Pasuruan Tahun 2023 yakni **Pengembangan Pariwisata Terintegrasi dan Pengembangan Antar Daerah Dalam Pengembangan Pasar**;
4. Arah kebijakan nasional **Revitalisasi Industri Dan Penguatan Riset Terapan**, linier dengan arah kebijakan Kota Pasuruan Tahun 2023 yakni **Mengembangkan Diversifikasi dan Branding Industri Olahan Unggulan**;
5. Arah kebijakan nasional **Pembangunan Rendah Karbon Dan Transisi Energi (Respon Terhadap Perubahan Iklim)**, linier dengan arah kebijakan Kota Pasuruan Tahun 2023 yakni **Pemenuhan Sarana dan Prasarana Hidup Layak Berkelanjutan**;
6. Arah kebijakan nasional **Percepatan Pembangunan Infrastruktur Dasar Antara Lain: Air Bersih Dan Sanitasi**, linier dengan arah kebijakan Kota Pasuruan Tahun 2023 yakni **Pemenuhan Sarana dan Prasarana Hidup Layak Berkelanjutan dan Penguatan Sarana dan Prasarana Sosial Kesiapsiagaan Bencana**;

Sebagai upaya menjamin bahwa prioritas Nasional dan prioritas Provinsi Jawa Timur Tahun 2023 telah diinternalisasikan dalam perencanaan tahunan Kota Pasuruan Tahun 2023, berikut diuraikan matriks prioritas Nasional, Provinsi Jawa Timur, hingga



Kota Pasuruan Tahun 2023 yang telah dibreakdown hingga perangkat daerah penanggung jawab beserta program dan anggarannya.



Tabel 4. 3 Linieritas Arah Kebijakan Pembangunan Nasional, Provinsi Jawa Timur, dan Arah Kebijakan Kota Pasuruan Tahun 2023

Arah Kebijakan Nasional 2023	Prioritas Pembangunan Provinsi Jawa Timur 2023	Arah Kebijakan Kota Pasuruan 2023	Program Unggulan Kota Pasuruan	Program Nomenklatur	Perangkat Daerah	Perangkat Daerah
Penanggulangan pengangguran disertai peningkatan decent job	Peningkatan Kepedulian Sosial dan Pelestarian Nilai-Nilai Budaya Lokal	Penguatan Keberdayaan Masyarakat dalam Partisipasi Pembangunan	Pembukaan Lapangan Pekerjaan	Program Pengembangan Kapasitas Daya Saing Kepemudaan	Dinas Pariwisata, Pemuda dan Olahraga	2,308,307,136
	Peningkatan Kualiras Pendidikan, Kesehatan, Produktivitas dan Daya Saing Ketenagakerjaan, Serta Pengentasa Kemiskinan			Program Penempatan Tenaga Kerja	Dinas Tenaga Kerja	601,767,170
				Program Pelatihan Kerja Dan Produktivitas Tenaga Kerja		1,260,485,674
				Program Perlindungan Dan Jaminan Sosial	Dinas Sosial	1,426,271,590
Percepatan penghapusan kemiskinan ekstrem	Peningkatan Kualiras Pendidikan, Kesehatan, Produktivitas dan Daya Saing Ketenagakerjaan, Serta Pengentasa Kemiskinan	Bantuan Modal Usaha untuk Perempuan Kepala Keluarga	Program Pemberdayaan Usaha Menengah, Usaha Kecil, Dan Usaha Mikro (Umkh)	Dinas Koperasi dan Usaha Mikro	269,918,532	
			Program Pengarusutamaan Gender Dan Pemberdayaan Perempuan	Dinas Pemberdayaan Perempuan, Perlindungan Anak, dan Keluarga Berencana	269,918,532	

Arah Kebijakan Nasional 2023	Prioritas Pembangunan Provinsi Jawa Timur 2023	Arah Kebijakan Kota Pasuruan 2023	Program Unggulan Kota Pasuruan	Program Nomenklatur	Perangkat Daerah	Perangkat Daerah
Peningkatan kualitas SDM: kesehatan dan pendidikan		Pemenuhan dan Peningkatan Kualitas SPM	Pendidikan Gratis Berkualitas	Program Pengelolaan Pendidikan	Dinas Pendidikan dan Kebudayaan	68,644,710,452
				Program Pemenuhan Upaya Kesehatan Perorangan Dan Upaya Kesehatan Masyarakat	Dinas Kesehatan	71,603,281,020
			Kesehatan Gratis, Standarisasi Faskes, dan Percepatan Penanganan Covid 19	Program Pemberdayaan Masyarakat Bidang Kesehatan		2,458,515,014
Mendorong pemulihan dunia usaha	Pemulih Ekonomi Kerakyatan Melalui Peningkatan Nilai Tambah Sector Sekunder dan Pariwisata	Pengembangan Pariwisata Terintegrasi	Pengembangan Wisata Terintegrasi (Religi, Heritage, Edukasi, dan Kampung Tematik)	Program Peningkatan Daya Tarik Destinasi Pariwisata	Dinas Pariwisata, Pemuda dan Olahraga	614,976,749
				Program Pemasaran Pariwisata		401,626,309
		Pengembangan Antar Daerah Dalam Pengembangan Pasar	Penguatan UMKM dan Ekonomi Kreatif	Program Pengembangan Iklim Penanaman Modal	Dinas Penanaman Modal dan Pelayanan Terpadu Satu Pintu	1,426,271,590
				Program Pemberdayaan Usaha Menengah, Usaha Kecil, Dan Usaha Mikro (Umkm)	Dinas Koperasi dan Usaha Mikro	269,918,532

Arah Kebijakan Nasional 2023	Prioritas Pembangunan Provinsi Jawa Timur 2023	Arah Kebijakan Kota Pasuruan 2023	Program Unggulan Kota Pasuruan	Program Nomenklatur	Perangkat Daerah	Perangkat Daerah
				Program Pemberdayaan Dan Perlindungan Koperasi	Dinas Koperasi dan Usaha Mikro	269,918,532
				Program Pengembangan Umkm	Dinas Koperasi dan Usaha Mikro	351,207,455
				Program Pengembangan Ekonomi Kreatif Melalui Pemanfaatan Dan Perlindungan Hak Kekayaan Intelektual	Dinas Pariwisata, Pemuda dan Olahraga	286,071,339
		Mengembangkan Diversifikasi dan Branding Industri Olahan Unggulan		Program Pengembangan Sumber Daya Pariwisata Dan Ekonomi Kreatif	Dinas Pariwisata, Pemuda dan Olahraga	1,024,659,813
				Program Perencanaan Dan Pembangunan Industri	Dinas Perindustrian & Perdagangan	520,983,101
				Program Peningkatan Sarana Distribusi Perdagangan	Dinas Perindustrian & Perdagangan	15,562,699,496
				Program Perekonomian Dan Pembangunan	Sekretariat Daerah	2,032,777,568

Arah Kebijakan Nasional 2023	Prioritas Pembangunan Provinsi Jawa Timur 2023	Arah Kebijakan Kota Pasuruan 2023	Program Unggulan Kota Pasuruan	Program Nomenklatur	Perangkat Daerah	Perangkat Daerah
Revitalisasi industri dan penguatan riset terapan				Program Pengelolaan Pendapatan Daerah	Badan Pendapatan Daerah	1,134,187,097
Pembangunan rendah karbon dan transisi energi (respon terhadap perubahan iklim)	Peningkatan Ketahanan Pangan dan Pengelolaan Sumber Daya Energi	Pemenuhan Sarana dan Prasarana Hidup Layak Berkelanjutan	infrastruktur dan lingkungan hidup yang ramah dan nyaman	Program Penyelenggaraan Jalan	Dinas Pekerjaan Umum dan Penataan Ruang	72,002,926,574
	Program Pengelolaan Dan Pengembangan Sistem Drainase			4,302,736,985		
	Program Penyelenggaraan Penataan Ruang			1,114,378,137		
	Program Peningkatan Prasarana, Sarana Dan Utilitas Umum (Psu)			Dinas Perumahan Rakyat dan Kawasan Permukiman	1,423,862,666	
	Program Kawasan Permukiman				3,632,358,028	
Percepatan pembangunan infrastruktur dasar antara lain: air bersih dan sanitasi	Peningkatan Ketahanan Bencana dan Kualitas Lingkungan Hidup	Penguatan Sarana dan Prasarana Sosial Kesiapsiagaan Bencana		Program Penyelenggaraan Lalu Lintas Dan Angkutan Jalan (Llaj)	Dinas Perhubungan	16,512,963,374

Arah Kebijakan Nasional 2023	Prioritas Pembangunan Provinsi Jawa Timur 2023	Arah Kebijakan Kota Pasuruan 2023	Program Unggulan Kota Pasuruan	Program Nomenklatur	Perangkat Daerah	Perangkat Daerah
	Penguatan Konektivitas Antar Wilayah dalam Upaya Pemerataan Hasil Pembangunan Serta Peningkatan Layanan Infrastruktur			Program Pengelolaan Persampahan	Dinas Lingkungan Hidup	9,444,214,148
				Program Pengelolaan Keanekaragaman Hayati (Kehati)		3,505,343,558
				Program Pengendalian Pencemaran Dan/Atau Kerusakan Lingkungan Hidup		1,498,790,417
				Program Peningkatan Pendidikan, Pelatihan Dan Penyuluhan Lingkungan Hidup Untuk Masyarakat		795,599,496
Pembangunan Ibu Kota Nusantara						
	Peningkatan Ketentraman, Ketertiban Umum, dan Peningkatan Kualitas Pelayanan Publik Bagi Masyarakat Jawa Timur	Reformasi Birokrasi yang Berkualitas dan Layanan Publik yang Inklusif	Kemudahan Layanan 1 Pintu Sehari Mesti Jadi	Program Pendaftaran Penduduk	Dispendukcapil	687,221,692
				Program Pencatatan Sipil		209,377,656

Arah Kebijakan Nasional 2023	Prioritas Pembangunan Provinsi Jawa Timur 2023	Arah Kebijakan Kota Pasuruan 2023	Program Unggulan Kota Pasuruan	Program Nomenklatur	Perangkat Daerah	Perangkat Daerah
			Revitalisasi BUMD dalam Penguatan Pendapatan Daerah	Program Pengelolaan Pendapatan Daerah	Badan Pendapatan Daerah	269,918,532
			Digitalisasi Layanan dan Pemerintahan yang Melayani	Program Aplikasi Informatika	Dinas Komunikasi, Informatika dan Statistik	2,454,653,408
				Program Informasi Dan Komunikasi Publik		4,614,003,117
					Program Pengelolaan Data Dan Sistem Informasi Penanaman Modal	Dinas Penanaman Modal dan Pelayanan Terpadu Satu Pintu



RENCANA KERJA PEMERINTAH DAERAH KOTA PASURUAN TAHUN 2023

4-27



4.2.5 **Cross Cutting Arah Kebijakan Pembangunan Kota Pasuruan Tahun 2023**

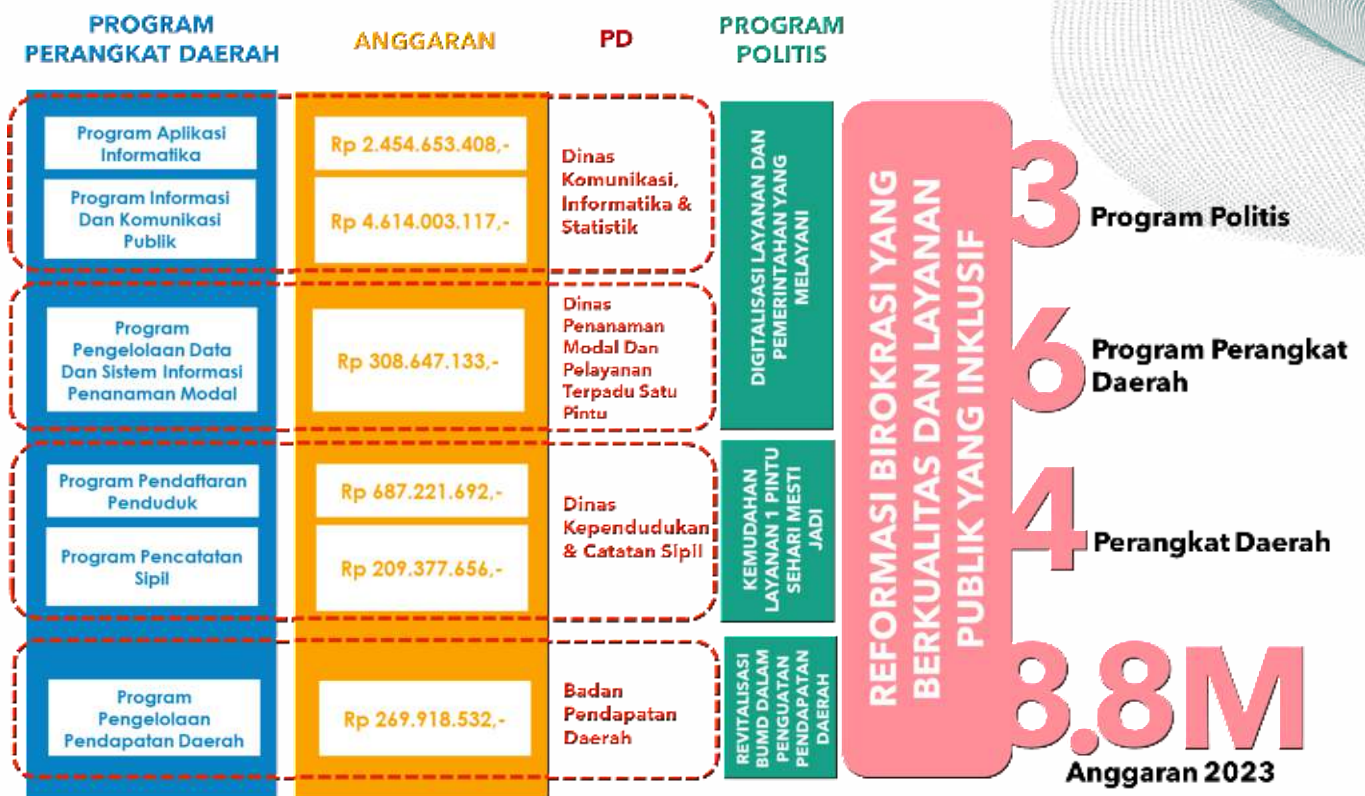
Delapan arah kebijakan pembangunan Kota Pasuruan Tahun 2023 dipetakan sebagai upaya untuk memfokuskan pembangunan Kota Pasuruan pada tahun 2023. Untuk mencapai tujuan pembangunan, tidak dapat satu perangkat daerah saja yang berperan. *Cross Cutting* atau yang biasa disebut dengan "Pendekatan Kroyokan" di Kota Pasuruan, merupakan langkah kongkrit untuk memetakan perangkat daerah mana saja dan apa perannya dalam mendukung arah kebijakan atau pembangunan sesuai dengan perannya dalam rangka menjalankan mandat urusan. Selain itu, guna untuk memastikan 10 program politis Wali Kota Pasuruan, maka perlu dipetakan pula keterkaitan antara 10 program politis Kota Pasuruan Tahun 2021-2026 dengan arah kebijakan pembangunan Kota Pasuruan Tahun 2023.

4.2.5.1 **Cross Cutting Arah Kebijakan "Reformasi Birokrasi Yang Berkualitas Dan Layanan Publik Yang Inklusif"**

Arah kebijakan pertama Kota Pasuruan tahun 2023 yakni berkaitan dengan Reformasi Birokrasi yang Berkualitas dan Layanan Publik yang Inklusif. Tahun kedua dari periode RPJMD Kota Pasuruan Tahun 2021-2026 masih difokuskan terhadap pembenahan tata kelola pemerintahan, yang mana perlu disadari bahwa sejauh ini sistem tata kelola pemerintahan di Kota Pasuruan belum optimal. Hal tersebut dapat direpresentasikan melalui nilai SAKIP dan capaian Indeks Reformasi Birokrasi dengan predikat B. Sebagai upaya melakukan pembenahan terhadap tata kelola pemerintahan yang baik sehingga tercapai efektivitas dan efisiensi dalam pelayanan kepada masyarakat, maka setidaknya terdapat 3 program politis yang harus dikawal pada tahun 2023 yang meliputi Digitalisasi Layanan Dan Pemerintahan yang Melayani, Kemudahan Layanan 1 Pintu Sehari Mesti Jadi, dan Revitalisasi BUMD Dalam Penguatan Pendapatan Daerah.

Berikut merupakan gambaran *cross cutting* arah kebijakan Reformasi Birokrasi Yang Berkualitas Dan Layanan Publik Yang Inklusif, sekaligus menunjukkan perangkat daerah dan besaran anggaran yang menjadi prioritas pada tahun 2023.





Gambar 4.10 Cross Cutting Arah Kebijakan I Pembangunan Tahun 2023

Gambaran diatas menunjukkan bahwa arah kebijakan tersebut pada tahun 2023 didukung oleh 4 perangkat daerah dengan 6 program prioritas. Total setidaknya 6 program yang menjadi prioritas guna mendukung arah kebijakan Reformasi Birokrasi yang Berkualitas dan Layanan Publik yang Inklusif membutuhkan anggaran 8.8 Milyar. Berdasarkan gambar diatas, dapat diidentifikasi setidaknya terdapat 4 perangkat daerah yang berkontribusi sebagai pengampu utama berkaitan dengan reformasi birokrasi diantaranya meliputi Dinas Komunikasi, Informatika & Statistik, Dinas Penanaman Modal Dan Pelayanan Terpadu Satu Pintu, Dinas Kependudukan & Catatan Sipil, dan Badan Pendapatan Daerah. Meskipun demikian secara langsung maupun tidak langsung, tidak hanya keempat perangkat daerah tersebut yang memberikan kontribusi terhadap reformasi birokrasi.

Perangkat daerah lain seperti Sekretariat Daerah melalui Bagian Organisasi yang memiliki kontribusi terhadap reformasi birokrasi, proses bisnis, dan tata kelola kelembagaan secara umum, Bappeda berkaitan dengan *leading* perencanaan dan perangkat daerah lain juga memberikan kontribusi. Keempat perangkat daerah yang tertuang diatas merupakan perangkat daerah utama yang menjadi prioritas dalam pelaksanaan arah kebijakan tersebut.

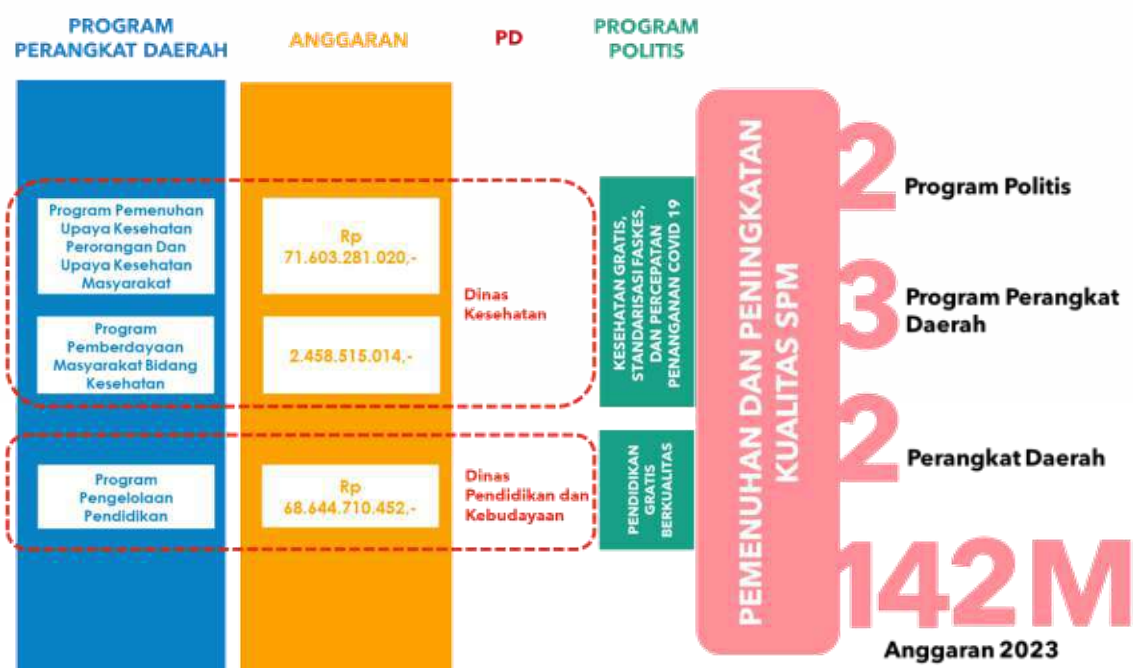




4.2.5.2 Cross Cutting Arah Kebijakan “Pemenuhan dan Peningkatan Kualitas SPM”

Arah kebijakan selanjutnya ialah mengenai pemenuhan dan peningkatan kualitas SPM. Seperti yang kita pahami, bahwa Standard Pelayanan Minimal merupakan standard yang ditetapkan oleh pemerintah pusat, guna penyelenggaraan urusan wajib pelayanan dasar baik pada level pemerintah provinsi dan kabupaten / kota. Keterkaitan antara arah kebijakan pembangunan Kota Pasuruan Tahun 2023 terhadap program politis lebih diarahkan terhadap pemenuhan dan peningkatan kualitas khususnya urusan wajib pelayanan dasar bidang kesehatan dan pendidikan.

Berikut merupakan gambaran *cross cutting* arah kebijakan dalam rangka pemenuhan peningkatan kualitas SDM.



Gambar 4.11 Cross Cutting Arah Kebijakan II Pembangunan Tahun 2023

Gambaran diatas menunjukkan setidaknya terdapat 2 perangkat daerah yang mendukung arah kebijakn pemenuhan dan peningkatan kualitas SPM khususnya pada penyelenggaraan urusan pendidikan dan kesehatan yang mana diampu oleh Dinas Kesehatan dan Dinas Pendidikan dan Kebudayaan. Bila dilinearkan antara arah kebijakan Pemerintah Kota Pasuruan tahun 2023 dengan program politis, setidaknya terdapat dua program politis yang meliputi Kesehatan Gratis, Standarisasi Faskes, Dan Percepatan Penanganan Covid 19 dan Pendidikan Gratis Berkualitas.

Berdasarkan program yang diampu oleh kedua perangkat daerah tersebut, setidaknya dapat diidentifikasi bahwa terdapat 3 program prioritas perangkat daerah dengan total anggaran kebutuhan pada tahun 2023 mencapai 142 Milyar. Pada sektor pendidikan arah kebijakan masih difokuskan terhadap akses

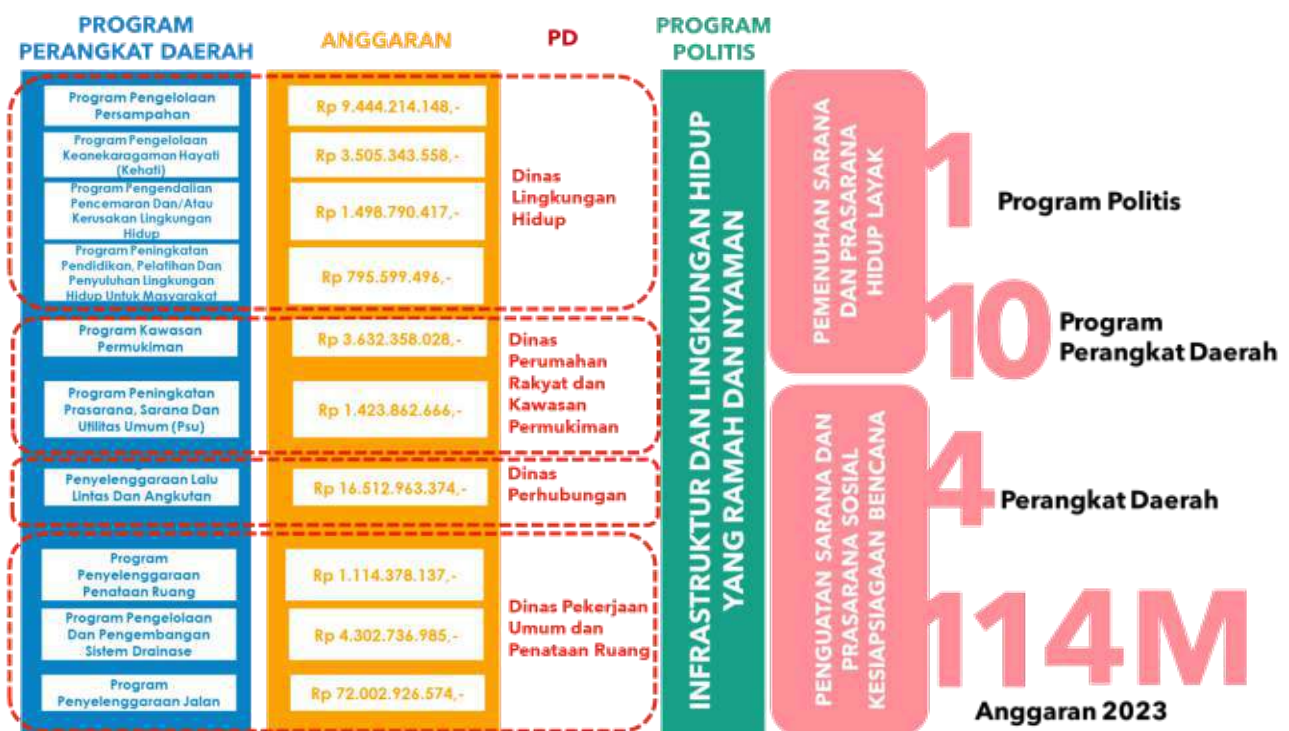


pendidikan yang belum sepenuhnya merata, pun tanpa mengkesampingkan kualitas pendidikan. Sedangkan pada sektor kesehatan tahun 2023 diarahkan peningkatan cakupan akses pelayanan beserta kualitas pelayanan kesehatan di Kota Pasuruan. Perangkat daerah lain yang juga mengampu urusan wajib pelayanan dasar seperti Dinas Pekerjaan Umum dan Dinas Sosial, tentunya keduanya turut berkontribusi dalam pemenuhan dan peningkatan kualitas SDM. Namun yang tertuang pada gambar diatas hanya perangkat daerah yang memiliki tanggung jawab penuh terhadap capaian arah kebijakan Kota Pasuruan Tahun 2023.

4.2.5.3 Cross Cutting Arah Kebijakan “Pemenuhan Sarana Dan Prasarana Hidup Layak dan Penguatan Sarana Dan Prasarana Sosial Kesiapsiagaan Bencana”

Arah kebijakan selanjutnya berkaitan dengan infrastruktur dan kesiapsiagaan bencana yang tertuang dalam dua arah kebijakan yakni Pemenuhan Sarana dan Prasarana Hidup Layak dan Penguatan Sarana dan Prasarana Sosial Kesiapsiagaan Bencana. Merujuk terhadap linieritas terhadap program politis, kedua arah kebijakan tersebut didukung pula dengan 1 program politis yakni Infrastruktur Dan Lingkungan Hidup Yang Ramah dan Nyaman.

Berikut merupakan gambaran Cross Cutting arah kebijakan Pemenuhan Sarana Dan Prasarana Hidup Layak dan Penguatan Sarana Dan Prasarana Sosial Kesiapsiagaan Bencana yang turut dipetakan pula siapa yang mengampu dengan program perangkat daerah dan anggaran yang dibutuhkan.



Gambar 4.12 Cross Cuting Arah Kebijakan III Pembangunan Tahun 2023



Gambar diatas menunjukkan bahwa setidaknya 2 arah kebijakan pembangunan yang fokus terhadap infrastruktur dan sarana prasarana sosial kebencanaan didukung oleh 4 perangkat daerah pengampu utama. Dinas Lingkungan Hidup sebagai perangkat daerah penyelenggara urusan lingkungan hidup memiliki peran sebagai *balancing* dalam pembangunan. Sehingga pembangunan tidak semata-mata terfokus terhadap pembangunan fisik namun mengabaikan lingkungan hidup. Selanjutnya Dinas Perumahan Rakyat dan Kawasan Permukiman sebagai perangkat daerah pengampu urusan perumahan rakyat dan permukiman, memiliki peran dalam pembangunan sarana dan prasarana pendukung pemukiman, termasuk didalamnya penataan pemukiman dan pemukiman kumuh. Dinas perhubungan selanjutnya memiliki peran dalam tata kelola lalu lintas transportasi. Sehingga lalu lintas dapat berjalan dengan kondusif dan mewujudkan keamanan dan kenyamanan masyarakat penggunaanya. Terakhir ialah Dinas Pekerjaan umum dan Penataan Ruang selaku leading dalam penyelenggaraan urusan pekerjaan umum, berperan dalam pembangunan baik jalan, drainase, dan manajemen tata ruangnya.


Berdasarkan uraian diatas dipetakan terdapat 4 perangkat daerah yang memiliki peran penting dalam mencapai arah pembangunan pemenuhan infrastruktur dan kebencanaan pada tahun 2023. Total dapat diperkirakan membutuhkan anggaran 114 Milyar. Dengan pendekatan kroyokan seperti ini, diharapkan dapat tercipta pembangunan yang efektif dan efisien.

4.2.5.4 Cross Cutting Arah Kebijakan “Penguatan Keberdayaan Masyarakat dalam Partisipasi Pembangunan”

Arah kebijakan selanjutnya yakni berkaian dengan penguatan dan keberdayaan masyarakat dalam partisipasi pembangunan. Orientasi pembangunan tidak hanya terhadap pembangunan fisik semata, namun reorientasi pembangunan harus diarahkan terhadap peran masyarakat dalam berpartisipasi pada pembangunan Kota Pasuruan. Sebagai upaya memastikan arah kebijakan didukung oleh program politis, maka arah kebijakan penguatan keberdayaan masyarakat dalam partisipasi pembangunan didukung 2 program politis yang meliputi Bantuan Modal Usaha Untuk Perempuan Kepala Keluarga dan Pembukaan Lapangan Kerja.

Berikut merupakan gambaran *Cross Cutting* arah kebijakan Penguatan Keberdayaan Masyarakat dalam Partisipasi Pembangunan yang turut dipetakan pula siapa yang mengampu dengan program perangkat daerah dan anggaran yang dibutuhkan.



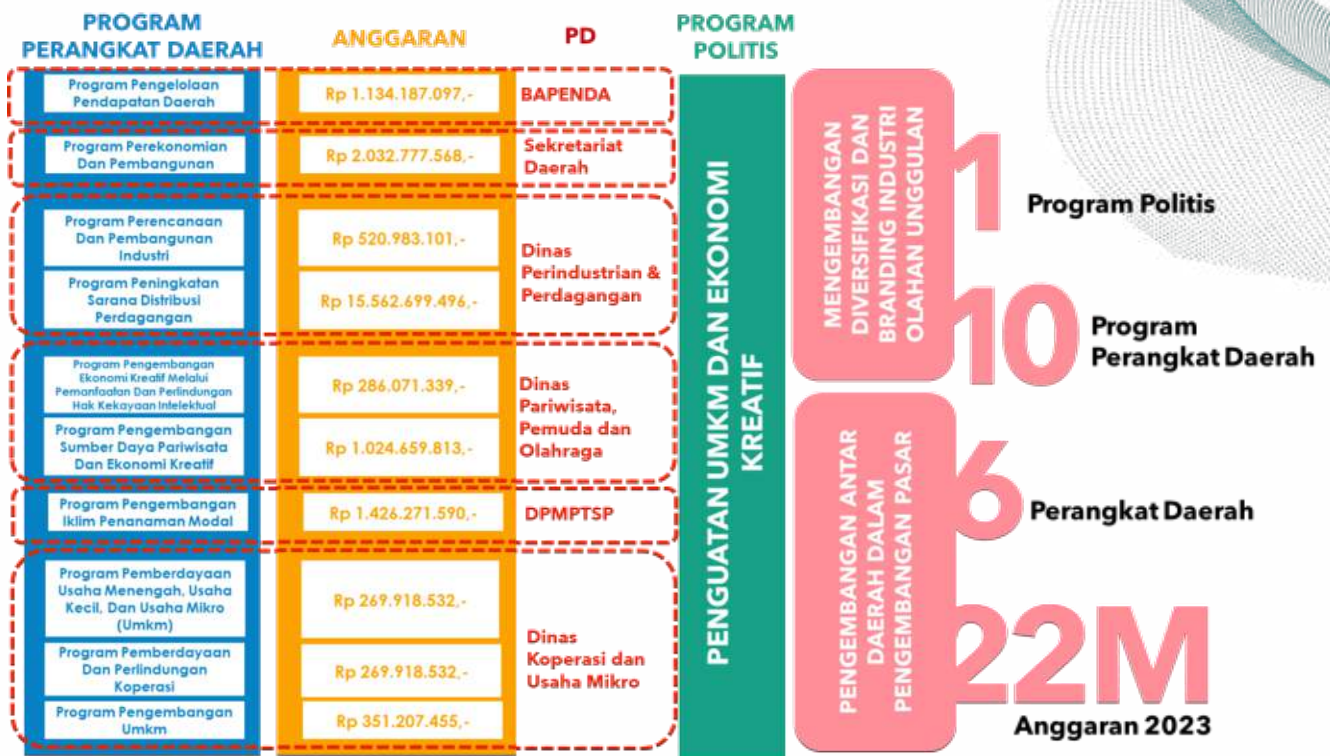


Gambar 4.13 Cross Cutting Arah Kebijakan IV Pembangunan Tahun 2023

Gambar diatas menunjukkan bahwa untuk mendukung arah kebijakan Penguatan Keberdayaan Masyarakat dalam Partisipasi Pembangunan yang didukung setidaknya 5 perangkat daerah, dengan 6 program, dan total 6.1 M anggaran pada tahun 2023. Dinas Koperasi dan Usaha Mikro fokus terhadap pengembangan usaha mikro, Dinas Pemberdayaan Perempuan, Perlindungan Anak, dan Keluarga Berencana berperan terhadap pemberdayaan perempuan terutama perempuan kepala rumah tangga, Dinas Tenaga Kerja berperan terhadap membuka selebar-lebarnya lapangan usaha, Dinas Sosial memiliki peran terhadap jaminan sosial untuk masyarakat Kota Pasuruan yang membutuhkan, sedangkan Dinas Pariwisata, Pemuda, dan Olahraga berperan mengembangkan keterampilan dan daya saing pemuda.

4.2.5.5 Cross Cutting Arah Kebijakan “Mengembangkan Diversifikasi Dan Branding Industri Olahan Unggulan dan Pengembangan Antar Daerah Dalam Pengembangan Pasar”

Arah kebijakan selanjutnya ialah berkaitan dengan industri dan pasar, pada tahun 2023 terdapat 2 arah kebijakan yang meliputi Mengembangkan Diversifikasi dan Branding Industri Olahan Unggulan dan Pengembangan Antar Daerah dalam Pengembangan Pasar. Secara umum kedua arah kebijakan tersebut linear dengan program politis yakni Penguatan UMKM dan Ekonomi Kreatif. Berikut merupakan gambaran *Cross Cutting* arah kebijakan Mengembangkan Diversifikasi dan Branding Industri Olahan Unggulan dan Pengembangan Antar Daerah dalam Pengembangan Pasar yang turut dipetakan pula siapa yang mengampu dengan program perangkat daerah dan anggaran yang dibutuhkan.



Gambar 4.14 Cross Cutting Arah Kebijakan V Pembangunan Tahun 2023

Gambaran diatas menunjukkan terdapat setidaknya 6 perangkat daerah yang mana memiliki peran yang berbeda-beda guna mendukung arah kebijakan tahun 2023. Badan Pendapatan Daerah berperan sebagai perangkat daerah pengepul PAD, sedangkan Sekretariat Daerah melalui Program Perekonomian dan Pembangunan berperan untuk mendukung keterkaitan dengan pengembangan perekonomian. Berkaitan dengan pengembangan usaha mikro Dinas Perindustrian dan Perdagangan fokus terhadap akses pasar dan terhadap perencanaan industri kedepan. Dinas Pariwisata, Pemuda dan Olahraga berperan sebagai *leading sector* dalam pengembangan ekonomi kreatif yang mana kondisi saat ini di Kota Pasuruan masih sangat minim dan harus fokus untuk dikembangkan sekalanya. Dinas Penanaman Modal Pelayanan Terpadu Satu Pintu fokus terhadap kemudahan dalam penanaman modal sehingga iklim penanaman modal cukup kondusif. Terakhir Dinas Koperasi dan Usaha Mikro berperan dalam pengembangan usaha mikro dan pemberdayaan koperasi supaya lebih optimal dalam pengembangan ekonomi masyarakat.

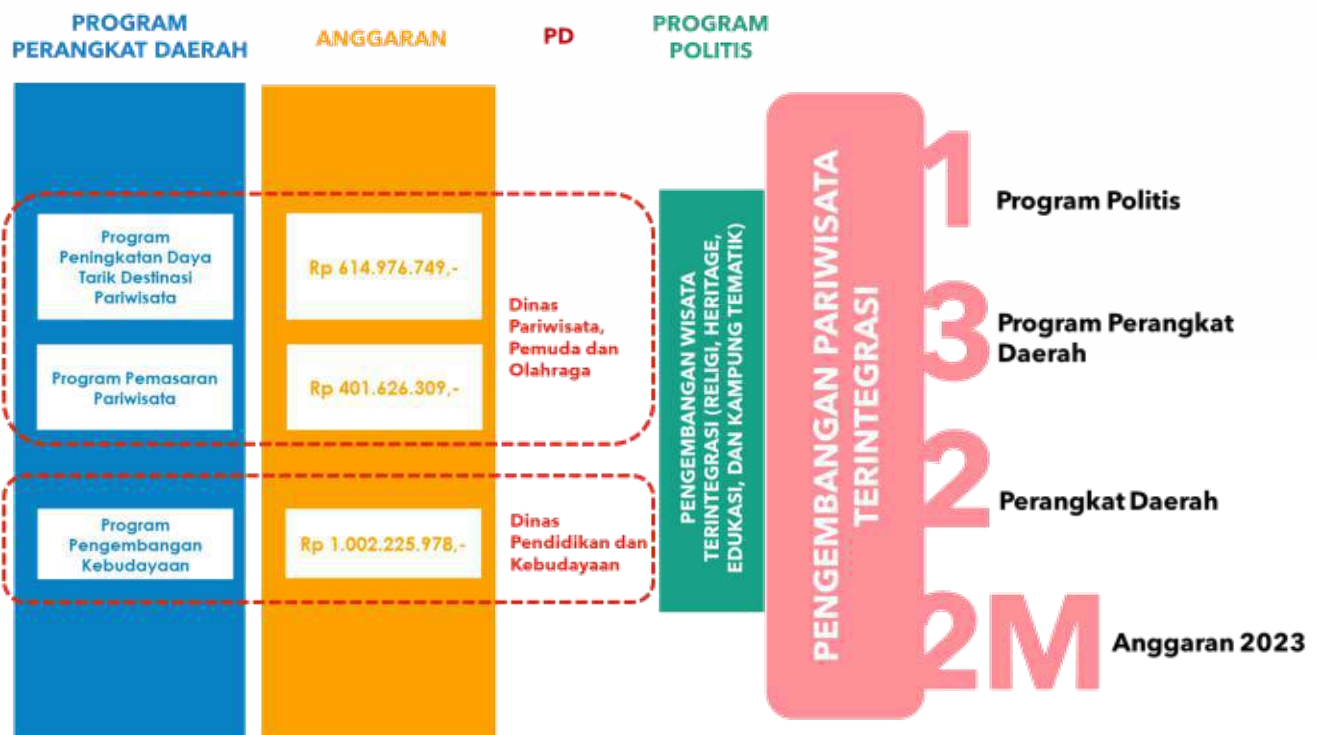
Bedasarkan 6 perangkat daerah tersebut setidaknya terdapat 10 program prioritas dari perangkat daerah guna mencapai arah kebijakan Mengembangkan Diversifikasi dan Branding Industri Olahan Unggulan dan Pengembangan Antar Daerah dalam Pengembangan Pasar. Sedangkan dalam dimensi pendanaan total anggaran guna mendukung prioritas Mengembangkan Diversifikasi dan Branding Industri Olahan Unggulan dan Pengembangan Antar Daerah dalam Pengembangan Pasar setidaknya membutuhkan 22 M. Dengan demikian



harapannya *cross cutting* dapat secara efektif dan efisien dalam pencapaian tujuan pembangunan ditahun 2023.

4.2.5.6 Cross Cutting Arah Kebijakan “Pengembangan Pariwisata Terintegrasi”

Arah kebijakan terakhir ialah Pengembangan Pariwisata Terintegrasi. Seperti yang kita tahu bahwa dengan Visi Pasuruan Kota Madinah yang sekaligus menjadi branding pembangunan Kota Pasuruan pembangunan dan fokus terhadap pariwisata digalakkan. Terutama fokus terhadap pengembangan pariwisata religi dengan revitalisasi dan perombakan alun-alun Kota Pasuruan yang nanti akan rampung pada tahun 2023. Dengan demikian diharapkan bahwa pariwisata dapat menjadi salah satu sektor unggulan dalam pembangunan Kota Pasuruan. Berikut merupakan gambaran *cross cutting* perangkat daerah dalam mendukung pengembangan pariwisata terintegrasi yang didukung pula oleh 1 program politis yakni Pengembangan Wisata Terintegrasi (Religi, Heritage, Edukasi, Dan Kampung Tematik).



Gambar 4.15 Cross Cutting Arah Kebijakan VI Pembangunan Tahun 2023

Gambaran diatas menunjukkan, setidaknya terdapat dua perangkat daerah yang memiliki peran sebagai *leading* dalam pengembangan pariwisata terintegrasi. Diantaranya ialah Dinas Pariwisata, Pemuda, dan Olahraga memiliki peran dalam pemasaran pariwisata dan terkait pula dengan peningkatan daya Tarik pariwisata. Selain itu Dinas Pendidikan dan Kebudayaan juga berperan dalam konteks perangkat daerah pengampu urusan kebudayaan memiliki peran dalam pengembangan kebudayaan yang dikembangkan menjadi daya Tarik pariwisata di Kota Pasuruan. Berdasarkan gambaran diatas dalam 2 perangkat daerah setidaknya dipetakan menjadi 3 program prioritas dengan total mencapai 2Milyar pada tahun 2023.



4.2.6 Interkoneksi Permasalahan dan Isu Strategis dengan Arah Kebijakan Pembangunan Kota Pasuruan Tahun 2023

Identifikasi permasalahan pembangunan daerah dan analisis isu strategis merupakan dasar untuk menentukan arah kebijakan atau arah pembangunan Kota Pasuruan tahun 2023. Rangkaian permasalahan akan dikristalisasi menjadi isu strategis yang mana merupakan suatu kondisi yang berpotensi menjadi masalah maupun menjadi peluang suatu daerah dimasa datang. Suatu hal yang belum menjadi masalah saat ini, namun berpotensi akan menjadi masalah daerah pada suatu saat dapat dikategorikan sebagai isu strategis. Selain itu isu strategis juga dapat dimaknai sebagai potensi yang daerah yang belum terkelola, dan jika dikelola secara tepat dapat menjadi potensi modal pembangunan yang signifikan.

Berikut disajikan interkoneksi antara permasalahan dan isu strategis pembangunan terhadap arah kebijakan / arah pembangunan Kota Pasuruan Tahun 2023 sebagai upaya untuk memastikan bahwa permasalahan pembangunan telah ditindaklanjuti pada tahun 2023.

Tabel 4. 4 Interkoneksi Permasalahan dan Isu Strategis Kota Pasuruan terhadap Arah Pembangunan Tahun 2023

Permasalahan	Isu Strategis Kota Pasuruan	Arah Pembangunan Kota Pasuruan 2023	Program Unggulan Kota Pasuruan
Tenaga pendidik PAUD mengalami penurunan sebanyak 32,54% menjadi 742 guru di tahun 2021	Peningkatan Kualitas dan Pemerataan Pendidikan dan Kesehatan Seluruh Elemen Masyarakat.	Pemenuhan dan Peningkatan Kualitas SPM	Pendidikan Gratis Berkualitas
Angka melanjutkan dari SD/MI ke SMP/MTs pada tahun 2021 menurun menjadi 99,35%			
Jumlah pengunjung perpustakaan umum menurun sebanyak 19.644 orang menjadi sebanyak 4.527 orang pada tahun 2021			Kesehatan Gratis, Standarisasi Faskes, dan Percepatan Penanganan Covid 19
Indeks Kepuasan Masyarakat atas layanan Puskesmas tahun 2021 menurun sebesar 1,51% menjadi 86,59%			
Jumlah sampah terus meningkat di imbangi dengan cakupan pengelolaan sampah yang terus meningkat pula	Peningkatan kualitas infrastruktur perkotaan dalam kondisi baik dan laik fungsi	Pemenuhan Sarana dan Prasarana Hidup Layak	infrastruktur dan lingkungan hidup yang ramah dan nyaman
Rasio RTH masih belum tercapai			
IKU, IKA, dan IKLH cenderung menurun, khususnya IKA yang menurun cukup tinggi di th 2021			
Jumlah Mobil Penumpang Umum (MPU) / Mikrolet / Mikrobus dan halte bus menurun			
jalan kota dalam kondisi rusak masih berada diatas 20%	Penyediaan perumahan dan penanganan		



Permasalahan	Isu Strategis Kota Pasuruan	Arah Pembangunan Kota Pasuruan 2023	Program Unggulan Kota Pasuruan
Belum semua rumah bersanitasi	kawasan permukiman yang layak huni, aman dan nyaman	Penguatan Sarana dan Prasarana Sosial Kesiapsiagaan Bencana	
Mayoritas PMKS masih belum memperoleh bantuan sosial	Pengentasan Kemiskinan Ekstrem dampak Covid-19 dan Pemenuhan Kebutuhan Sosial Dasar secara Merata	Penguatan Keberdayaan Masyarakat dalam Partisipasi Pembangunan	Pembukaan Lapangan Pekerjaan
PPH konsumsi dan PPH ketersediaan menurun di 2021	Penurunan tingkat pengangguran terutama kelompok pengangguran terdidik		
Jumlah dan persentase penempatan kerja terus menurun hingga 2020, akan tetapi mulai meningkat di th 2021	Pengarusutamaan Gender	Mengembangkan Diversifikasi dan Branding Industri Olahan Unggulan	Bantuan Modal Usaha untuk Perempuan Kepala Keluarga
TPT meningkat 5th terakhir			
Indeks Pemberdayaan Gender (IDG) menurun	Pengembangan dan pengelolaan sarana prasarana, SDM pada sektor perdagangan, perindustrian, pariwisata dan usaha mikro.	Peningkatan iklim investasi dan kondisi pendukung daya saing ekonomi daerah	Penguatan UMKM dan Ekonomi Kreatif
Nilai PDRB Sub Sektor Pertanian mengalami penurunan di Tahun 2021, sehingga berpengaruh juga pada turunnya Kontribusi sub-sektor ini pada PDRB Kota Pasuruan tahun 2021.			
Produksi perikanan tangkap maupun perikanan budidaya mengalami kenaikan secara keseluruhan di tahun 2021	Peningkatan kuantitas dan kualitas pengelolaan pendapatan daerah	Reformasi Birokrasi yang Berkualitas dan Layanan Publik yang Inklusif	Kemudahan Layanan 1 Pintu Sehari Mesti Jadi
Perdagangan, sebagai salah satu sektor penyumbang PDRB terbesar Kota Pasuruan, pada Tahun 2021 mengalami kenaikan Pertumbuhan serta persentase kontribusinya pada Total PDRB.			
Perkembangan koperasi aktif masih cukup lambat	Penguatan Tata Kelola pemerintahan yang baik		Revitalisasi BUMD dalam Penguatan Pendapatan Daerah
Jumlah izin dan Non Perizinan yang ditangani mengalami penurunan di tahun 2021, sedangkan angka kriminalitas yang tertangani cenderung stagnan di tahun tersebut. Hal ini dindikasikan akan berpengaruh negatif pada iklim berinvestasi di Kota Pasuruan			
Jumlah polisi pamong praja menurun sebanyak 13 orang menjadi 84 orang di tahun 2021			Digitalisasi Layanan dan
Masih ditemukannya pelanggaran oleh pegawai negeri sipil			
Proporsi belanja pegawai masih berada diatas 30%			
Masih terdapat 30% lebih penduduk yang belum memiliki akta kelahiran			



Permasalahan	Isu Strategis Kota Pasuruan	Arah Pembangunan Kota Pasuruan 2023	Program Unggulan Kota Pasuruan
Pelanggaran Perda naik sebanyak 235 kasus di tahun 2021	dan peningkatan kualitas pelayanan publik		Pemerintahan yang Melayani
Aktivitas ekonomi pada sektor pariwisata sudah mulai pulih, meskipun masih belum kembali seperti sebelum pandemi	Pembinaan Seni, Budaya, pemuda dan Olahraga	Pengembangan Pariwisata Terintegrasi	Pengembangan Wisata Terintegrasi (Religi, Heritage, Edukasi, dan Kampung Tematik)

4.2.7 Pokok-Pokok Pikiran Anggota Dewan Kota Pasuruan

Pokok-pokok pikiran DPRD Kota Pasuruan merupakan usulan pembangunan yang muncul dari DPRD berdasarkan risalah rapat dengar pendapat dan atau rapat hasil penyerapan aspirasi melalui reses. Namun dalam pelaksanaannya, tidak serta merta hasil pokok pikiran DPRD akan dilaksanakan, pokok pikiran perlu diselaraskan dengan sasaran dan prioritas pembangunan Kota Pasuruan khususnya sesuai dengan tematik pembangunan Kota Pasuruan Tahun 2023. Selain itu kapasitas riil anggaran atau kemampuan keuangan daerah juga menjadi pertimbangan utama untuk memberikan rekomendasi pokok pikiran mana yang ditindak lanjuti pada tahun berkenaan atau yang tidak ditindaklanjuti.

Berikut merupakan pokok pikiran DPRD Kota Pasuruan yang kemudian akan ditindaklanjuti pada RKPD Kota Pasuruan Tahun 2023:

Tabel 4. 5 Pokok-Pokok Pikiran DPRD Kota Pasuruan Tahun 2023

No	Pengusul	Fraksi	Usulan	Alamat	Kelurahan	Koefisien	OPD Tujuan Akhir	Anggaran
BIDANG SOSIAL								
1	M sulaiman	Fraksi gabungan (HANURA, NASDEM, PDI perjuangan)	Pemberian alat bantu untuk disabilitas	JL HALMAHERA RT 3 RW 3, Kota Pasuruan	Tamba'an	1 BUAH	DINAS SOSIAL	4,000,000
2	H. Abdullah Junaedi, ST	FPKB	Pembangunan Ruang Terbuka Hijau	Lapangan Darmoyudo, Kota Pasuruan	Purworejo	1 area	DISPARPORA	3,500,000,000
3	H. Aris Ubaidillah	FAP	Pembangunan Ruang Terbuka Hijau	RT 3/RW1 Kelurahan Sebani, Kota Pasuruan	Sebani	10.800 meter	DISPARPORA	3,500,000,000
4	H. Aris Ubaidillah	FAP	Pembangunan Ruang Terbuka Hijau	RT 1/ RW6 Kelurahan Bukir, Kota Pasuruan	Bukir	10.800 meter	DISPARPORA	3,500,000,000
5	farid misbah	Fraksi gabungan (HANURA, NASDEM, PDI perjuangan)	Pembangunan Ruang Terbuka Hijau	kelurahan randusari, Kota Pasuruan	Randusari	5400 M2	DISPARPORA	3,500,000,000
BIDANG EKONOMI								
6	Mukhamad Yasin	FPKB	Pelatihan Ketrampilan Kerja Kejuruan Tata Boga	kelurahan gadingrejo, Kota Pasuruan	Gadingrejo	50 orang	DINAS TENAGA KERJA	47,170,300
7	Mukhamad Yasin	FPKB	Pelatihan Ketrampilan Kerja Bordir	kelurahan gadingrejo, Kota Pasuruan	Gadingrejo	50 orang	DINAS TENAGA KERJA	45,670,300

No	Pengusul	Fraksi	Usulan	Alamat	Kelurahan	Koefisien	OPD Tujuan Akhir	Anggaran
8	Mochammad Machfud, SH., M.Hum	FPKB	Pelatihan Ketrampilan Kerja Bordir	kelurahan panggungrejo, Kota Pasuruan	Panggungrejo	35 orang	DINAS TENAGA KERJA	45,670,300
9	Mochamad Nawawi, S.Kom. M.M	FPKB	Pendampingan 5R untuk IKM Logam	kelurahan mayangan, Kota Pasuruan	Mayangan	25 orang	DINAS PERINDUSTRIAN DAN PERDAGANGAN	15,000,000
10	Marzul Afianto, SE	GERINDRA	Pelatihan Pembuatan Makanan Olahan	Jl. Hangtuh Rt.1 Rw.3, Kota Pasuruan	Tamba'an	5 orang	DINAS PERINDUSTRIAN DAN PERDAGANGAN	5,000,000
11	Dr. Soemarjono, MPd	GERINDRA	Pelatihan Teknik Pengelasan	Doropayung, Kota Pasuruan	Sekargadung	1 orang	DINAS PERINDUSTRIAN DAN PERDAGANGAN	4,000,000
12	Dr. Soemarjono, MPd	GERINDRA	Pelatihan Desain Mebel	Rt.7 Rw.2, Kota Pasuruan	Pohjentrek	1 orang	DINAS PERINDUSTRIAN DAN PERDAGANGAN	2,500,000
13	Dr. Soemarjono, MPd	GERINDRA	Pelatihan Pemasaran secara Online bagi Pelaku Usaha Mikro	Rt.3 Rw.4, Kota Pasuruan	Kebonagung	1 orang	DINAS KOPERASI DAN USAHA MIKRO	1,500,000
14	Dr. Soemarjono, MPd	GERINDRA	Pelatihan Pembuatan Makanan Olahan	Rt.4 Rw.3, Kota Pasuruan	Tembokrejo	1 orang	DINAS PERINDUSTRIAN DAN PERDAGANGAN	2,500,000

No	Pengusul	Fraksi	Usulan	Alamat	Kelurahan	Koefisien	OPD Tujuan Akhir	Anggaran
15	Dr. Soemarjono, MPd	GERINDRA	Pelatihan Pembuatan Makanan Olahan	Rt.2 Rw.5, Kota Pasuruan	Purutrejo	1 orang	DINAS PERINDUSTRIAN DAN PERDAGANGAN	2,500,000
16	Sabilal Rasyad T., SE	PKS	Pelatihan Desain Mebel	Perum Griya Kebonagung Kav.15A (formkrs _Forum mebel kerajinan dan Seni), cp: Ali, 0812-3210-464, Kota Pasuruan	Kebonagung	175 orang	DINAS PERINDUSTRIAN DAN PERDAGANGAN	5,000,000
17	Tutur Anjar Jiwandono S.Farm	GERINDRA	Bimtek/pelatihan Budidaya Ikan air Tawar/Payau	Gading Magon, Kota Pasuruan	Gadingrejo	1 orang	DINAS PERIKANAN	
18	drh. Ismu Hardiyanto	PKS	Pelatihan Produk Olahan Kekinian Berbahan Dasar Ikan	RT.03 RW.07 Wirogunan, cp: Arif faturochman 0823-3235-6292, Kota Pasuruan	Wirogunan	10 orang	DINAS PERIKANAN	
BIDANG INFRASTRUKTUR								
19	Hj. Miftahul Jannah, SE	FPKB	Pembangunan/rehabilitasi pekerjaan paving permukiman (1 m' pekerjaan paving L=4m)	Lingkungan Lojok, Kota Pasuruan	Bakalan	500 M2	DPRKP	95,844,000

No	Pengusul	Fraksi	Usulan	Alamat	Kelurahan	Koefisien	OPD Tujuan Akhir	Anggaran
20	Hj. Miftahul Jannah, SE	FPKB	Septictank Skala Individu Perkotaan	RW 1 - RW 4 Bakalan, Kota Pasuruan	Bakalan	43 Rumah Tangga	DPRKP	581,000,000
21	Sabilal Rasyad T., SE	PKS	Rehabilitasi Saluran Drainase dengan tinggi 1 m	perum graha candi RT.06 / Blok AE, cp: Wahyudi, 0896-5162-9158, Kota Pasuruan	Bakalan	200 meter persegi	DPUPR	857,877,000
22	Mukhammad Ruddy Salam,SPd.I	GOLONGAN KARYA (GOLKAR)	Pembangunan Saluran Tepi (Jalan Kota)	RW03, Kota Pasuruan	Bakalan	500 m	DPUPR	1,209,000,000
23	farid misbah	Fraksi gabungan (HANURA, NASDEM, PDI perjuangan)	1. Pembangunan Ruang Terbuka Hijau	batas timur kota pasuruan, Kota Pasuruan	Blandongan	75 M	DLHKP	192,000,000
24	H. Ismail Marzuki Hasan, SE	FPKB	Pembangunan/rehabilitasi pekerjaan paving permukiman (1 m' pekerjaan paving L=4m)	RT.3 RW.4, Kota Pasuruan	Kepel	75 M2	DPRKP	600,166,000
25	H. Ismail Marzuki Hasan, SE	FPKB	Pembangunan/rehabilitasi pekerjaan Penerangan Jalan Lingkungan permukiman (1 titik P.JL tinggi 3,70 meter)	Dusun Glagah sampai Dusun Binting, Kota Pasuruan	Kepel	80 titik	DPRKP	351,500,000

No	Pengusul	Fraksi	Usulan	Alamat	Kelurahan	Koefisien	OPD Tujuan Akhir	Anggaran
26	H. Ismail Marzuki Hasan, SE	FPKB	Pembangunan/rehabilitasi pekerjaan saluran permukiman	RT.2 RW.6 Dusun Biringan, Kota Pasuruan	Kepel	1000 M	DPRKP	356,976,000
27	H. Ismail Marzuki Hasan, SE	FPKB	Pembangunan/rehabilitasi pekerjaan jalan aspal permukiman (1m" pekerjaan jalan aspal)	RT.2 RW.3 Dusun Glagah, Kota Pasuruan	Kepel	300 M	DPRKP	1,792,000,000
28	H. Ismail Marzuki Hasan, SE	FPKB	Pembangunan Tanggul Sungai dengan tinggi 3 m	RT.2, 3, 4 RW.2, Kota Pasuruan	Krampyangan	100 M	DPUPR	380,160,000
29	H. Ismail Marzuki Hasan, SE	FPKB	Pembangunan/rehabilitasi pekerjaan jalan aspal permukiman (1m" pekerjaan jalan aspal)	RT.2 RW.4, Kota Pasuruan	Krampyangan	500 M	DPRKP	596,610,000
30	farid misbah	Fraksi gabungan (HANURA, NASDEM, PDI perjuangan)	Pembangunan/rehabilitasi pekerjaan paving dan saluran permukiman dengan L=3m (saluran 2 sisi)	JL GATOT SUBROTO RT 01 DAN 05 RW 07, Kota Pasuruan	Bukir	450 M	DPRKP	430,080,000

No	Pengusul	Fraksi	Usulan	Alamat	Kelurahan	Koefisien	OPD Tujuan Akhir	Anggaran
31	Sutirta, SE	GOLONGAN KARYA (GOLKAR)	Pembangunan/rehabilitasi pekerjaan Penerangan Jalan Lingkungan permukiman (1 titik P.JL tinggi 3,70 meter)	di akses menuju makam di RW02 Kelurahan Bukir, Kota Pasuruan	Bukir	6 titik	DPRKP	34,116,012
32	Mukhamad Yasin	FPKB	Septictank Skala Individu Perkotaan	RW.2 RW.3 RW.4 RW.5 Kel. Gadingrejo, Kota Pasuruan	Gadingrejo	25 KK	DPRKP	840,000,000
33	Mukhamad Yasin	FPKB	Pembangunan/rehabilitasi pekerjaan saluran permukiman	RT.1 RT.2 RT.3 RT.4 RW.3 Kel. Gadingrejo, Kota Pasuruan	Gadingrejo	300 M	DPRKP	282,968,000
34	Mukhamad Yasin	FPKB	Pembangunan/rehabilitasi pekerjaan paving permukiman (1 m' pekerjaan paving L=4m)	RT.1 RT.2 RT.3 RT.4 RW.3, Kota Pasuruan	Gadingrejo	3000 M2	DPRKP	282,968,000
35	Tutur Anjar Jiwandono S.Farm	GERINDRA	Pembangunan/rehabilitasi pekerjaan paving permukiman (1 m' pekerjaan paving L=4m)	Rt. 3-5 Rw.1, Kota Pasuruan	Karangketug	20 meter	DPRKP	237,780,000

No	Pengusul	Fraksi	Usulan	Alamat	Kelurahan	Koefisien	OPD Tujuan Akhir	Anggaran
36	H. Sugiarto, M.M	FPKB	Pembangunan/rehabilitasi pekerjaan paving dan saluran permukiman dengan L=3m (saluran 1 sisi)	RT.4 RW.3, Kota Pasuruan	Krapyakrejo	91 M	DPRKP	180,977,000
37	Jejeb Anur khamid	Fraksi gabungan (HANURA, NASDEM, PDI perjuangan)	Rehabilitasi Saluran Drainase dengan tinggi 0,60 m	jl smp10 rt 4 rw 1, Kota Pasuruan	Krapyakrejo	100 M	DPUPR	1,527,200,000
38	Tutur Anjar Jiwandono S.Farm	GERINDRA	Pembangunan/rehabilitasi pekerjaan paving dan saluran permukiman dengan L=2m (saluran 1 sisi)	Rt. 03 Rw.02, Kota Pasuruan	Petahunan	300 m3	DPRKP	119,805,000
39	H.M.Thoyib,SH	GOLONGAN KARYA (GOLKAR)	Pembangunan/rehabilitasi pekerjaan saluran permukiman	RT01 RT02 / RW03, Kota Pasuruan	Petahunan	300 m	DPRKP	20,000,000
40	farid misbah	Fraksi gabungan (HANURA, NASDEM, PDI perjuangan)	Rehabilitasi Saluran Drainase dengan tinggi 1 m	TITIK NOL MULAI SMP MUHAMMADIYAH, Kota Pasuruan	Sebani	500 M	DPUPR	385,000,000

No	Pengusul	Fraksi	Usulan	Alamat	Kelurahan	Koefisien	OPD Tujuan Akhir	Anggaran
41	H. Aris Ubaidillah	FAP	Pembangunan/rehabilitasi pekerjaan Penerangan Jalan Lingkungan permukiman (1 titik PJL tinggi 3,70 meter)	RT 1, RT2 & RT 3/RW 6 Kelurahan Sebani, Kota Pasuruan	Sebani	4500 meter	DPRKP	877,200,000
42	R. Imam Joko S.N, S.Si	PKS	Rekonstruksi/peningkatan Jalan Hotmix (jalan Kota)	Jl. Imam Bonjol (traffic light bugul ke arah utara sampai rel kereta), cp: Mamad, 0812-3562-4488, Kota Pasuruan	Bugul Lor	400 meter	DPUPR	20,000,000
43	R. Imam Joko S.N, S.Si	PKS	Rehabilitasi Saluran Drainase dengan tinggi 0,60 m	Jl. Imam bonjol RT.01/RW. 01, Kel. Bugul lor, cp: Mamad, 0812-3562-4488, Kota Pasuruan	Bugul Lor	150 meter	DPUPR	383,000,000
44	R. Imam Joko S.N, S.Si	PKS	Pembangunan Saluran & trotoar (jalan Kota)	Jl. Imam bonjol, mulai trafic light bugul ke utara sampai batas sungai sebelum BBI, cp: syakur, 0819-1777-0229, Kota Pasuruan	Bugul Lor	700 meter	DPUPR	383,000,000

No	Pengusul	Fraksi	Usulan	Alamat	Kelurahan	Koefisien	OPD Tujuan Akhir	Anggaran
45	M arief	Fraksi gabungan (HANURA, NASDEM, PDI perjuangan)	Rehabilitasi Saluran Drainase dengan tinggi 1 m	jl anjasmoro gang 16, Kota Pasuruan	Bugul Lor	300 m	DPUPR	300,083,000
46	Mochammad Machfud, SH., M.Hum	FPKB	Pembangunan/rehabilitasi pekerjaan paving dan saluran permukiman dengan L=2m (saluran 1 sisi)	RT.4 RW.3, Kota Pasuruan	Karanganyar	300 M	DPRKP	125,510,000
47	Dedy Tjahjo Poernomo,SH	GOLONGAN KARYA (GOLKAR)	Pembangunan Saluran Tepi (Jalan Kota)	Di sebelah toko roti matahari sampai kelurahan Karanganyar, Kota Pasuruan	Karanganyar	4 Km	DPUPR	365,690,500
48	Dedy Tjahjo Poernomo,SH	GOLONGAN KARYA (GOLKAR)	Rehabilitasi Saluran Drainase dengan tinggi 1 m	RT01/RW05 Kelurahan Karanganyar, Kota Pasuruan	Karanganyar	500 m	DPUPR	365,690,500
49	Mochamad Nawawi, S.Kom. M.M	FPKB	Pembangunan/rehabilitasi pekerjaan paving dan saluran permukiman dengan L=2m (saluran 1 sisi)	RT.1 RW.4, Kota Pasuruan	Kebonsari	30 M	DPRKP	36,960,000

No	Pengusul	Fraksi	Usulan	Alamat	Kelurahan	Koefisien	OPD Tujuan Akhir	Anggaran
50	Mochamad Nawawi, S.Kom. M.M	FPKB	Pembangunan/rehabilitasi pekerjaan paving dan saluran permukiman dengan L=2m (saluran 1 sisi)	RT.3 RW.4, Kota Pasuruan	Kebonsari	125 M	DPRKP	36,960,000
51	Mochamad Nawawi, S.Kom. M.M	FPKB	Pembangunan/rehabilitasi pekerjaan jembatan permukiman (1 m2 pekerjaan jembatan beton bertulang)	RT.4 RW.4, Kota Pasuruan	Kebonsari	45 M	DPRKP	36,960,000
52	Marzul Afianto, SE	GERINDRA	Pembangunan/rehabilitasi pekerjaan saluran permukiman	Jl. Letjen Sutoyo Rt 2 Rw 5, Kota Pasuruan	Mandaranrejo	350 meter	DPRKP	20,000,000
53	Muhammad Syaifudin	GOLONGAN KARYA (GOLKAR)	Pengadaan Gerobak Sampah	RT05 / RW03, Kota Pasuruan	Mandaranrejo	3 buah	DLHKP	13,500,000
54	Mochammad Machfud, SH., M.Hum	FPKB	Pembuatan Sumur Resapan kedalaman 1,5 m	RT.1, RT.2, RT.3 RT.4 RT.5 RW.1, RW.2, RW.3, Kota Pasuruan	Pekuncen	28 titik	DLHKP	39,676,000

No	Pengusul	Fraksi	Usulan	Alamat	Kelurahan	Koefisien	OPD Tujuan Akhir	Anggaran
55	Muhammad Syaifudin	GOLONGAN KARYA (GOLKAR)	Pembangunan/rehabilitasi pekerjaan jalan aspal permukiman (1m" pekerjaan jalan aspal)	Jalan Sunan Ampel Barat (Petamanan) tepatnya di RT03 RW01, RT04 RW05, Kota Pasuruan	Petamanan	1 Km	DPRKP	20,000,000
56	M sulaiman	Fraksi gabungan (HANURA, NASDEM, PDI perjuangan)	Pembangunan Tangki Septik Skala Komunal (5-10 KK) DAK	RT 1. 2. 3 RW 1 DAN 2, Kota Pasuruan	Tamba'an	25 TITIK	DPRKP	187,642,240
57	H. Sufiyan	FPKB	Normalisasi saluran	Jl. Kolonel Sugiono, Kota Pasuruan	Trajeng	200 M	DPUPR	20,000,000
58	Dedy Tjahjo Poernomo,SH	GOLONGAN KARYA (GOLKAR)	Rehabilitasi Saluran Drainase dengan tinggi 1 m	Trajeng gang belakang Klenteng, Kota Pasuruan	Trajeng	500 m	DPUPR	20,000,000
59	Dr. Soemarjono, MPd	GERINDRA	Pembangunan/rehabilitasi pekerjaan saluran permukiman	Rt.3 Rw.4, Kota Pasuruan	Kebonagung	200 meter	DPRKP	248,738,000
60	drh. Ismu Hardiyanto	PKS	Pembangunan/rehabilitasi pekerjaan jalan aspal permukiman (1m" pekerjaan jalan aspal)	RT.02 dan RT.01 RW.03 Kebonagung, cp: Syai"in, 0812-3501-8529, Kota Pasuruan	Kebonagung	250 meter	DPRKP	20,000,000

No	Pengusul	Fraksi	Usulan	Alamat	Kelurahan	Koefisien	OPD Tujuan Akhir	Anggaran
61	Abdul gofur	Fraksi gabungan (HANURA, NASDEM, PDI perjuangan)	Pembangunan/rehabilitasi pekerjaan paving dan saluran permukiman dengan L=3m (saluran 2 sisi)	JL RW MONGINSIDI GANG SAWO RT 7 RW 2, Kota Pasuruan	Kebonagung	102 M	DPRKP	523,215,000
62	Suharsono	Fraksi gabungan (HANURA, NASDEM, PDI perjuangan)	Pembangunan/rehabilitasi pekerjaan paving dan saluran permukiman dengan L=1m (saluran 1 sisi)	RT 3 RW 3, Kota Pasuruan	Pohjentrek	200 M	DPRKP	10,000,000
63	Suharsono	Fraksi gabungan (HANURA, NASDEM, PDI perjuangan)	Pembangunan/rehabilitasi pekerjaan paving dan saluran permukiman dengan L=2m (saluran 1 sisi)	RT 2 RW 3, Kota Pasuruan	Pohjentrek	150 M	DPRKP	10,000,000
64	Yanuar Priambada,SE	GOLONGAN KARYA (GOLKAR)	Pembangunan/rehabilitasi pekerjaan saluran permukiman	Wilayah Purut RW01 sampai dengan RW03, Kota Pasuruan	Purutrejo	1000 m	DPRKP	20,000,000
65	H. Aris Budi Prasetyo	FAP	Rekonstruksi/peningkatan Saluran & trotoar (jalan Kota)	jalannya Dr. Wahidin Sudiro Husodo, Kota Pasuruan	Purutrejo	1000 meter	DPUPR	1,360,000,000

No	Pengusul	Fraksi	Usulan	Alamat	Kelurahan	Koefisien	OPD Tujuan Akhir	Anggaran
66	H. Abdullah Junaedi, ST	FPKB	Pembangunan/rehabilitasi pekerjaan paving dan saluran permukiman dengan L=2m (saluran 1 sisi)	RT.1, RT.2, RT.3 Lemah Arab, Kota Pasuruan	Purworejo	400 M	DPRKP	648,294,000
67	drh. Ismu Hardiyanto	PKS	Pembangunan/rehabilitasi pekerjaan Penerangan Jalan Lingkungan permukiman (1 titik PJL tinggi 3,70 meter)	RT.02/RW.04 Doropayung, cp: Timbul, 0812-5273-9022, Kota Pasuruan	Sekargadung	10 buah	DPRKP	181,952,000
68	Yanuar Priambada,SE	GOLONGAN KARYA (GOLKAR)	Pembangunan/rehabilitasi pekerjaan saluran permukiman	RT01 RW02, Kota Pasuruan	Sekargadung	168 m	DPRKP	500,000,000
69	H. Aris Budi Prasetyo	FAP	Pembangunan Tanggul Sungai dengan tinggi 3 m	RT 2 & RT 3/ RW 1, Kota Pasuruan	Sekargadung	200 meter	DPUPR	851,040,000

No	Pengusul	Fraksi	Usulan	Alamat	Kelurahan	Koefisien	OPD Tujuan Akhir	Anggaran
70	drh. Ismu Hardiyanto	PKS	Rekonstruksi/peningkatan Jalan Hotmix (jalan Kota)	Jl. Sekarsono, (Jalan masuk perumahan pesona candi, dari perempatan ketepeng sampai dengan perumahan pesona candi). cp: Tendra 0822-3100-5772, Kota Pasuruan	Sekargadung	700 meter	DPUPR	544,000,000
71	drh. Ismu Hardiyanto	PKS	Pembangunan/rehabilitasi pekerjaan jalan aspal permukiman (1m" pekerjaan jalan aspal)	Gang Batik RT.02 dan RT.03 /RW.03 Tembokrejo, cp: Syaiful 0822-3265-0822, Kota Pasuruan	Tembokrejo	250 meter	DPRKP	311,440,000
72	H.Tampi	GOLONGAN KARYA (GOLKAR)	Pembangunan/rehabilitasi pekerjaan saluran perumahan	Jalan Perkutut Perumahan Taman Asri I RT01,RT02,RT03 / RW04, Kota Pasuruan	Tembokrejo	1500 m	DPRKP	740,000,000
73	Abdul gofur	Fraksi gabungan (HANURA, NASDEM PDI perjuangan)	Pembangunan/rehabilitasi pekerjaan paving dan saluran permukiman dengan L=2m (saluran 1 sisi)	TEGAL BERO RW 1, Kota Pasuruan	Wirogunan	171 M	DPRKP	188,370,000



BAB 5

RENCANA KERJA DAN PENDANAAN DAERAH

Rencana program dan kegiatan prioritas merupakan uraian rinci yang menjelaskan nama program/kegiatan, indikator kinerja program/kegiatan, tahun rencana yang meliputi lokasi, target capaian kinerja dan kebutuhan dana/pagu indikatif, klasifikasi program dan kegiatan dituangkan secara lengkap dalam matrik rencana program dan kegiatan prioritas daerah Kota Pasuruan. Deskripsi dalam bentuk matrik ini disusun berdasarkan Peraturan Menteri Dalam Negeri Nomor 86 tahun 2017 tentang Tata Cara Perencanaan, Pengendalian Dan Evaluasi Pembangunan Daerah, Tata Cara Evaluasi Rancangan Peraturan Daerah Tentang Rencana Pembangunan Jangka Panjang Daerah Dan Rencana Pembangunan Jangka Menengah Daerah, Serta Tata Cara Perubahan Rencana Pembangunan Jangka Panjang Daerah, Rencana Pembangunan Jangka Menengah Daerah, Dan Rencana Kerja Pemerintah Daerah.

Rencana program dan kegiatan yang diusulkan pendanaannya melalui sumber dana APBN, APBD Provinsi dan APBD Kota telah dilaksanakan melalui serangkaian mekanisme Musyawarah Perencanaan Pembangunan (Musrenbang), berdasarkan hasil verifikasi dan kesepakatan antara masyarakat, para pemangku kepentingan dan Pemerintah Kota Pasuruan, melalui pendekatan perencanaan yang komprehensif, meliputi pendekatan partisipatif, teknokratis, politik, dari atas ke bawah (top-down) dan dari bawah ke atas (bottom up).

Rencana program dan kegiatan prioritas daerah tahun 2023 yang akan diuraikan pada Bab V ini, merupakan formulasi dari rangkaian pembahasan substansi program dan kegiatan yang telah dibahas sebelumnya pada Bab II sampai dengan Bab IV. Adapun penjabarannya disajikan dalam bentuk uraian yang terdiri dari: Rencana Program dan Kegiatan Tematik; Rencana Program dan Kegiatan Non Tematik; serta Matrik Rencana Program dan Kegiatan, sebagaimana tabel 5.1.



**Rencana Kerja Pemerintah Daerah (RKPD)
Kota Pasuruan
Tahun 2023**

Kode	Urusan/ Bidang Urusan/ Program/ Kegiatan/ Sub Kegiatan	Indikator Program/ Kegiatan/ Sub Kegiatan	Target Akhir Periode RPJMD	Realisasi Capaian RKPD Tahun 2021	Prakiraan Capaian Target RKPD Tahun 2022	Capaian Kinerja dan Kerangka Pendanaan						Kelompok Sasaran	Prakiraan Maju Rencana Tahun 2024		Perangkat Daerah Penanggung Jawab				
						Target 2023	Pagu Indikatif	Lokasi	Sumber Dana	Prioritas			Target	Pagu Indikatif					
										Nasional	Daerah								
1	01	01	2.05	03	Pendataan dan Pengolahan Administrasi Kepegawaian	Jumlah Dokumen Pendataan dan Pengolahan Administrasi Kepegawaian				1 Dokumen	2,768,200	Kota Pasuruan, Panggungrejo, Petamanan	Dana Transfer Umum-Dana Alokasi Umum		6. Pemenuhan dan peningkatan kualitas SPM	Dinas Pendidikan dan Kebudayaan	1 Dokumen	5,669,182	DINAS PENDIDIKAN DAN KEBUDAYAAN
1	01	01	2.05	10	Sosialisasi Peraturan Perundang-Undangan	Jumlah Orang yang Mengikuti Sosialisasi Peraturan Perundang-Undangan				1919 Orang	235,287,920	Kota Pasuruan, Panggungrejo, Petamanan	Dana Transfer Umum-Dana Alokasi Umum		6. Pemenuhan dan peningkatan kualitas SPM	Dinas Pendidikan dan Kebudayaan	1919 Orang	235,287,920	DINAS PENDIDIKAN DAN KEBUDAYAAN
1	01	01	2.06		Administrasi Umum Perangkat Daerah	Persentase Terpenuhinya Layanan Administrasi Perkantoran	%		%	80 %	637,873,820						80 %	596,575,742	
1	01	01	2.06	01	Penyediaan Komponen Instalasi Listrik/Penerangan Bangunan Kantor	Jumlah Paket Komponen Instalasi Listrik/Penerangan Bangunan Kantor yang Disediakan				6 Paket	20,815,120	Kota Pasuruan, Panggungrejo, Petamanan	Dana Transfer Umum-Dana Alokasi Umum		6. Pemenuhan dan peningkatan kualitas SPM	Dinas Pendidikan dan Kebudayaan	6 Paket	13,698,573	DINAS PENDIDIKAN DAN KEBUDAYAAN
1	01	01	2.06	02	Penyediaan Peralatan dan Perlengkapan Kantor	Jumlah Paket Peralatan dan Perlengkapan Kantor yang Disediakan				10 Paket	391,391,900	Kota Pasuruan, Panggungrejo, Petamanan	Dana Transfer Umum-Dana Alokasi Umum		6. Pemenuhan dan peningkatan kualitas SPM	Dinas Pendidikan dan Kebudayaan	10 Paket	350,000,000	DINAS PENDIDIKAN DAN KEBUDAYAAN
1	01	01	2.06	05	Penyediaan Barang Cetak dan Penggandaan	Jumlah Paket Barang Cetak dan Penggandaan yang Disediakan				6 Paket	23,558,700	Kota Pasuruan, Panggungrejo, Petamanan	Dana Transfer Umum-Dana Alokasi Umum		6. Pemenuhan dan peningkatan kualitas SPM	Dinas Pendidikan dan Kebudayaan	6 Paket	23,578,266	DINAS PENDIDIKAN DAN KEBUDAYAAN
1	01	01	2.06	06	Penyediaan Bahan Bacaan dan Peraturan Perundang-undangan	Jumlah Dokumen Bahan Bacaan dan Peraturan Perundang-undangan yang Disediakan				12 Dokumen	5,868,000	Kota Pasuruan, Panggungrejo, Petamanan	Dana Transfer Umum-Dana Alokasi Umum		6. Pemenuhan dan peningkatan kualitas SPM	Dinas Pendidikan dan Kebudayaan	12 Dokumen	6,330,720	DINAS PENDIDIKAN DAN KEBUDAYAAN
1	01	01	2.06	08	Fasilitasi Kunjungan Tamu	Jumlah Laporan Fasilitasi Kunjungan Tamu				4 Laporan	21,212,100	Kota Pasuruan, Panggungrejo, Petamanan	Dana Transfer Umum-Dana Alokasi Umum		6. Pemenuhan dan peningkatan kualitas SPM	Dinas Pendidikan dan Kebudayaan	4 Laporan	27,016,638	DINAS PENDIDIKAN DAN KEBUDAYAAN
1	01	01	2.06	09	Penyelenggaraan Rapat Koordinasi dan Konsultasi SKPD	Jumlah Laporan Penyelenggaraan Rapat Koordinasi dan Konsultasi SKPD				79 Laporan	175,028,000	Kota Pasuruan, Panggungrejo, Petamanan	Dana Transfer Umum-Dana Alokasi Umum		6. Pemenuhan dan peningkatan kualitas SPM	Dinas Pendidikan dan Kebudayaan	79 Laporan	175,951,545	DINAS PENDIDIKAN DAN KEBUDAYAAN
1	01	01	2.08		Penyediaan Jasa Penunjang Urusan Pemerintahan Daerah	Persentase Terpenuhinya Jasa Penunjang Layanan Perkantoran	%		%	80 %	1,440,033,456						80 %	1,497,655,419	
1	01	01	2.08	01	Penyediaan Jasa Surat Menyurat	Jumlah Laporan Penyediaan Jasa Surat Menyurat				4 Laporan	1,580,000	Kota Pasuruan, Panggungrejo, Petamanan	Dana Transfer Umum-Dana Alokasi Umum		6. Pemenuhan dan peningkatan kualitas SPM	Dinas Pendidikan dan Kebudayaan	4 Laporan	1,742,400	DINAS PENDIDIKAN DAN KEBUDAYAAN
1	01	01	2.08	02	Penyediaan Jasa Komunikasi, Sumber Daya Air dan Listrik	Jumlah Laporan Penyediaan Jasa Komunikasi, Sumber Daya Air dan Listrik yang Disediakan				12 Laporan	161,222,100	Kota Pasuruan, Panggungrejo, Petamanan	Dana Transfer Umum-Dana Alokasi Umum		6. Pemenuhan dan peningkatan kualitas SPM	Dinas Pendidikan dan Kebudayaan	12 Laporan	218,681,663	DINAS PENDIDIKAN DAN KEBUDAYAAN
1	01	01	2.08	04	Penyediaan Jasa Pelayanan Umum Kantor	Jumlah Laporan Penyediaan Jasa Pelayanan Umum Kantor yang Disediakan				45 Laporan	1,277,231,356	Kota Pasuruan, Panggungrejo, Petamanan	Dana Transfer Umum-Dana Alokasi Umum		6. Pemenuhan dan peningkatan kualitas SPM	Dinas Pendidikan dan Kebudayaan	45 Laporan	1,277,231,356	DINAS PENDIDIKAN DAN KEBUDAYAAN
1	01	01	2.09		Pemeliharaan Barang Milik Daerah Penunjang Urusan Pemerintahan Daerah	Persentase Barang Milik Daerah Yang Terpelihara	%		%	80 %	1,250,386,340						80 %	983,250,312	
1	01	01	2.09	01	Penyediaan Jasa Pemeliharaan, Biaya Pemeliharaan, dan Pajak Kendaraan Perorangan Dinas atau Kendaraan Dinas Jabatan	Jumlah Kendaraan Perorangan Dinas atau Kendaraan Dinas Jabatan yang Dipelihara dan dibayarkan Pajaknya				2 Unit	78,900,000	Kota Pasuruan, Panggungrejo, Petamanan	Dana Transfer Umum-Dana Alokasi Umum		6. Pemenuhan dan peningkatan kualitas SPM	Dinas Pendidikan dan Kebudayaan	2 Unit	51,981,600	DINAS PENDIDIKAN DAN KEBUDAYAAN
1	01	01	2.09	02	Penyediaan Jasa Pemeliharaan, Biaya Pemeliharaan, Pajak dan Perizinan Kendaraan Dinas Operasional atau Lapangan	Jumlah Kendaraan Dinas Operasional atau Lapangan yang Dipelihara dan dibayarkan Pajak dan Perizinannya				29 Unit	147,448,328	Kota Pasuruan, Panggungrejo, Petamanan	Dana Transfer Umum-Dana Alokasi Umum		6. Pemenuhan dan peningkatan kualitas SPM	Dinas Pendidikan dan Kebudayaan	29 Unit	154,195,244	DINAS PENDIDIKAN DAN KEBUDAYAAN

**Rencana Kerja Pemerintah Daerah (RKPD)
Kota Pasuruan
Tahun 2023**

Kode	Kode	Kode	Kode	Kode	Kode	Kode	Kode	Kode	Kode	Kode	Kode	Kode	Kode	Kode	Kode	Kode	Kode	Capaian Kinerja dan Kerangka Pendanaan					Kelompok Sasaran	Prakiraan Maju Rencana Tahun 2024		Perangkat Daerah Penanggung Jawab	
																		Target 2023	Pagu Indikatif	Lokasi	Sumber Dana	Prioritas		Target	Pagu Indikatif		
																						Nasional					Daerah
1	01	01	2.09	05	Pemeliharaan Mebel	Jumlah Mebel yang Dipelihara					85 Unit	8,063,611	Kota Pasuruan, Panggungrejo, Petamanan	Dana Transfer Umum-Dana Alokasi Umum		6. Pemenuhan dan peningkatan kualitas SPM	Dinas Pendidikan dan Kebudayaan	85 Unit	7,479,972	DINAS PENDIDIKAN DAN KEBUDAYAAN							
1	01	01	2.09	06	Pemeliharaan Peralatan dan Mesin Lainnya	Jumlah Peralatan dan Mesin Lainnya yang Dipelihara					30 Unit	32,827,249	Kota Pasuruan, Panggungrejo, Petamanan	Dana Transfer Umum-Dana Alokasi Umum		6. Pemenuhan dan peningkatan kualitas SPM	Dinas Pendidikan dan Kebudayaan	30 Unit	23,088,982	DINAS PENDIDIKAN DAN KEBUDAYAAN							
1	01	01	2.09	09	Pemeliharaan/Rehabilitasi Gedung Kantor dan Bangunan Lainnya	Jumlah Gedung Kantor dan Bangunan Lainnya yang Dipelihara/Direhabilitasi					2 Unit	983,147,152	Kota Pasuruan, Panggungrejo, Petamanan	Dana Transfer Umum-Dana Alokasi Umum		6. Pemenuhan dan peningkatan kualitas SPM	Dinas Pendidikan dan Kebudayaan	2 Unit	746,504,514	DINAS PENDIDIKAN DAN KEBUDAYAAN							
1	01	02			PROGRAM PENGELOLAAN PENDIDIKAN	Angka Partisipasi Murni (APM) SD/MI. Angka Partisipasi Murni (APM) SMP/MTs. Persentase lembaga PAUD yang terakreditasi. Persentase Masyarakat yang mengikuti Kejar Paket A, B, dan C	% % % %	% % % %			100 % 100 % 69,32 % 0,08 %	33,602,790,845							100 % 100 % 69,32 % 0,08 %	40,102,011,775							
1	01	02	2.01		Pengelolaan Pendidikan Sekolah Dasar	Angka Kelulusan SD/MI	%	%			100 %	10,157,916,200							100 %	11,258,138,990							
1	01	02	2.01	02	Penambahan Ruang Kelas Baru	Jumlah Ruang Kelas Baru yang Bertambah					3 Ruang	800,000,000	Kota Pasuruan, Semua Kecamatan, Semua Kelurahan	Dana Transfer Umum-Dana Alokasi Umum Dana Transfer Khusus-Dana Alokasi Khusus Fisik	Meningkatkan Sumber Daya Manusia Yang Berkualitas Dan Berdaya Saing	6. Pemenuhan dan peningkatan kualitas SPM	Siswa	3 Ruang	300,000,000	DINAS PENDIDIKAN DAN KEBUDAYAAN							
1	01	02	2.01	08	Rehabilitasi Sedang/Berat Ruang Kelas	Jumlah Ruang Kelas yang Direhabilitasi Sedang/Berat					8 Ruang	1,170,000,000	Kota Pasuruan, Semua Kecamatan, Semua Kelurahan	Dana Transfer Umum-Dana Alokasi Khusus Fisik	Meningkatkan Sumber Daya Manusia Yang Berkualitas Dan Berdaya Saing	6. Pemenuhan dan peningkatan kualitas SPM	Siswa	8 Ruang	910,000,000	DINAS PENDIDIKAN DAN KEBUDAYAAN							
1	01	02	2.01	11	Rehabilitasi Sedang/Berat Perpustakaan Sekolah	Jumlah Perpustakaan Sekolah yang Telah Direhabilitasi Sedang/Berat					2 Ruang	320,000,000	Kota Pasuruan, Semua Kecamatan, Semua Kelurahan	Dana Transfer Umum-Dana Alokasi Khusus Fisik	Meningkatkan Sumber Daya Manusia Yang Berkualitas Dan Berdaya Saing	6. Pemenuhan dan peningkatan kualitas SPM	Siswa	2 Ruang	320,000,000	DINAS PENDIDIKAN DAN KEBUDAYAAN							
1	01	02	2.01	12	Rehabilitasi Sedang/Berat Sarana, Prasarana dan Utilitas Sekolah	Jumlah Sarana, Prasarana dan Utilitas Sekolah yang Telah Direhabilitasi					2 Unit	300,000,000	Kota Pasuruan, Semua Kecamatan, Semua Kelurahan	Dana Transfer Umum-Dana Alokasi Umum	Meningkatkan Sumber Daya Manusia Yang Berkualitas Dan Berdaya Saing	6. Pemenuhan dan peningkatan kualitas SPM	Siswa	2 Unit	400,000,000	DINAS PENDIDIKAN DAN KEBUDAYAAN							
1	01	02	2.01	13	Rehabilitasi Sedang/Berat Rumah Dinas Kepala Sekolah/Guru/ Penjaga Sekolah yang Telah DiRehabilitasi Sedang/Berat	Jumlah Rumah Dinas Kepala Sekolah, Guru, Penjaga Sekolah yang Telah DiRehabilitasi Sedang/Berat					5 Unit	450,000,000	Kota Pasuruan, Semua Kecamatan, Semua Kelurahan	Dana Transfer Umum-Dana Alokasi Umum	Meningkatkan Sumber Daya Manusia Yang Berkualitas Dan Berdaya Saing	6. Pemenuhan dan peningkatan kualitas SPM	Siswa	5 Unit	600,000,000	DINAS PENDIDIKAN DAN KEBUDAYAAN							
1	01	02	2.01	14	Pengadaan Mebel Sekolah	Jumlah Mebel sekolah yang Tersedia					5 Paket	200,000,000	Kota Pasuruan, Semua Kecamatan, Semua Kelurahan	Dana Transfer Umum-Dana Alokasi Umum	Meningkatkan Sumber Daya Manusia Yang Berkualitas Dan Berdaya Saing	6. Pemenuhan dan peningkatan kualitas SPM	Siswa	5 Paket	440,000,000	DINAS PENDIDIKAN DAN KEBUDAYAAN							
1	01	02	2.01	16	Pengadaan Perlengkapan Sekolah	Jumlah Perlengkapan Sekolah yang Tersedia					68 Paket	1,640,000,000	Kota Pasuruan, Semua Kecamatan, Semua Kelurahan	Dana Transfer Umum-Dana Alokasi Umum	Meningkatkan Sumber Daya Manusia Yang Berkualitas Dan Berdaya Saing	6. Pemenuhan dan peningkatan kualitas SPM	Siswa	68 Paket	1,700,000,000	DINAS PENDIDIKAN DAN KEBUDAYAAN							
1	01	02	2.01	17	Pengadaan Perlengkapan Siswa	Jumlah Perlengkapan Peserta Didik yang Tersedia					1 Unit	1,300,000,000	Kota Pasuruan, Semua Kecamatan, Semua Kelurahan	Dana Transfer Umum-Dana Alokasi Umum	Meningkatkan Sumber Daya Manusia Yang Berkualitas Dan Berdaya Saing	6. Pemenuhan dan peningkatan kualitas SPM	Siswa	1 Unit	1,300,000,000	DINAS PENDIDIKAN DAN KEBUDAYAAN							

**Rencana Kerja Pemerintah Daerah (RKPD)
Kota Pasuruan
Tahun 2023**

Kode	Urusan/ Bidang Urusan/ Program/ Kegiatan/ Sub Kegiatan	Indikator Program/ Kegiatan/ Sub Kegiatan	Target Akhir Periode RPJMD	Realisasi Capaian RKPD Tahun 2021	Prakiraan Capaian Target RKPD Tahun 2022	Capaian Kinerja dan Kerangka Pendanaan					Kelompok Sasaran	Prakiraan Maju Rencana Tahun 2024		Perangkat Daerah Penanggung Jawab						
						Target 2023	Pagu Indikatif	Lokasi	Sumber Dana	Prioritas		Target	Pagu Indikatif							
										Nasional					Daerah					
1	01	02	2.01	21	Penyediaan Biaya Personil Peserta Didik Sekolah Dasar	Jumlah Peserta Didik Sekolah Menengah Atas yang Menerima Biaya Personil Peserta Didik					8789 Peserta Didik	2,596,560,000	Kota Pasuruan, Semua Kecamatan, Semua Kelurahan	Hibah	Meningkatkan Sumber Daya Manusia Yang Berkualitas Dan Berdaya Saing	6. Pemenuhan dan peningkatan kualitas SPM	Siswa	8789 Peserta Didik	4,030,932,938	DINAS PENDIDIKAN DAN KEBUDAYAAN
1	01	02	2.01	23	Penyelenggaraan Proses Belajar dan Ujian bagi Peserta Didik	Jumlah Satuan Pendidikan yang Menyelenggarakan Proses Belajar dan Ujian					7171 Satuan Pendidikan	369,418,900	Kota Pasuruan, Semua Kecamatan, Semua Kelurahan	Dana Transfer Umum-Dana Alokasi Umum	Meningkatkan Sumber Daya Manusia Yang Berkualitas Dan Berdaya Saing	6. Pemenuhan dan peningkatan kualitas SPM	Siswa	7171 Satuan Pendidikan	357,792,233	DINAS PENDIDIKAN DAN KEBUDAYAAN
1	01	02	2.01	25	Pembinaan Minat, Bakat dan Kreativitas Siswa	Jumlah Siswa yang Mengikuti Ajang Kompetisi/Lomba Akademik dan Non Akademik					1040 Peserta Didik	656,651,650	Kota Pasuruan, Semua Kecamatan, Semua Kelurahan	Dana Transfer Umum-Dana Alokasi Umum	Meningkatkan Sumber Daya Manusia Yang Berkualitas Dan Berdaya Saing	6. Pemenuhan dan peningkatan kualitas SPM	Siswa	1040 Peserta Didik	595,817,189	DINAS PENDIDIKAN DAN KEBUDAYAAN
1	01	02	2.01	28	Pembinaan Kelembagaan dan Manajemen Sekolah	Jumlah Sekolah Menengah Dasar yang Dilaksanakan Pembinaan Kelembagaan dan manajemen sekolah					66 Satuan Pendidikan	355,285,650	Kota Pasuruan, Semua Kecamatan, Semua Kelurahan	Dana Transfer Umum-Dana Alokasi Umum	Meningkatkan Sumber Daya Manusia Yang Berkualitas Dan Berdaya Saing	6. Pemenuhan dan peningkatan kualitas SPM	Siswa	66 Satuan Pendidikan	303,596,630	DINAS PENDIDIKAN DAN KEBUDAYAAN
1	01	02	2.02		Pengelolaan Pendidikan Sekolah Menengah Pertama	Angka Kelulusan SMP/MTs	%			%	100 %	7,651,052,520						100 %	9,872,748,390	
1	01	02	2.02	02	Penambahan Ruang Kelas Baru	Jumlah Ruang Kelas Baru yang Bertambah					3 Ruang	1,050,000,000	Kota Pasuruan, Semua Kecamatan, Semua Kelurahan	Dana Transfer Umum-Dana Alokasi Umum		6. Pemenuhan dan peningkatan kualitas SPM	Siswa	3 Ruang	1,760,000,000	DINAS PENDIDIKAN DAN KEBUDAYAAN
1	01	02	2.02	14	Rehabilitasi Sedang/Berat Ruang Kelas Sekolah	Jumlah Ruang kelas sekolah yang Telah Direhabilitasi Sedang/Berat					4 Ruang	650,000,000	Kota Pasuruan, Semua Kecamatan, Semua Kelurahan	Dana Transfer Umum-Dana Alokasi Umum Hibah		6. Pemenuhan dan peningkatan kualitas SPM	Siswa	4 Ruang	1,050,000,000	DINAS PENDIDIKAN DAN KEBUDAYAAN
1	01	02	2.02	18	Rehabilitasi Sedang/Berat Laboratorium	Jumlah Laboratorium yang Telah Direhabilitasi Sedang/Berat					1 Ruang	200,000,000	Kota Pasuruan, Semua Kecamatan, Semua Kelurahan	Dana Transfer Khusus-Dana Alokasi Khusus Fisik		6. Pemenuhan dan peningkatan kualitas SPM	Siswa	1 Ruang	325,000,000	DINAS PENDIDIKAN DAN KEBUDAYAAN
1	01	02	2.02	21	Rehabilitasi Sedang/Berat Rumah Dinas Kepala Sekolah/Guru/Penjaga Sekolah	Jumlah Rumah Dinas Kepala Sekolah/Guru/Penjaga Sekolah yang Telah Direhabilitasi Sedang/Berat					2 Unit	320,000,000	Kota Pasuruan, Semua Kecamatan, Semua Kelurahan	Dana Transfer Umum-Dana Alokasi Umum		6. Pemenuhan dan peningkatan kualitas SPM	Siswa	2 Unit	320,000,000	DINAS PENDIDIKAN DAN KEBUDAYAAN
1	01	02	2.02	24	Rehabilitasi Sedang/Berat Sarana, Prasarana dan Utilitas Sekolah	Jumlah Sarana, Prasarana dan Utilitas Sekolah yang Telah Direhabilitasi Sedang/Berat					2 Unit	300,000,000	Kota Pasuruan, Semua Kecamatan, Semua Kelurahan	Dana Transfer Umum-Dana Alokasi Umum		6. Pemenuhan dan peningkatan kualitas SPM	Siswa	2 Unit	300,000,000	DINAS PENDIDIKAN DAN KEBUDAYAAN
1	01	02	2.02	25	Pengadaan Mebel Sekolah	Jumlah Mebel Sekolah yang Tersedia					4 Paket	180,000,000	Kota Pasuruan, Semua Kecamatan, Semua Kelurahan	Dana Transfer Umum-Dana Alokasi Umum		6. Pemenuhan dan peningkatan kualitas SPM	Siswa	4 Paket	212,500,000	DINAS PENDIDIKAN DAN KEBUDAYAAN
1	01	02	2.02	27	Pengadaan Perlengkapan Sekolah	Jumlah Perlengkapan Sekolah yang Tersedia					46 Paket	1,380,000,000		Dana Transfer Umum-Dana Alokasi Umum		6. Pemenuhan dan peningkatan kualitas SPM	Siswa	46 Paket	1,210,000,000	DINAS PENDIDIKAN DAN KEBUDAYAAN
1	01	02	2.02	28	Pengadaan Perlengkapan Siswa	Jumlah Perlengkapan Siswa yang Tersedia					1 Paket	1,300,000,000	Kota Pasuruan, Semua Kecamatan, Semua Kelurahan	Dana Transfer Umum-Dana Alokasi Umum		6. Pemenuhan dan peningkatan kualitas SPM	Siswa	1 Paket	1,300,000,000	DINAS PENDIDIKAN DAN KEBUDAYAAN

**Rencana Kerja Pemerintah Daerah (RKPD)
Kota Pasuruan
Tahun 2023**

Kode	Urusan/ Bidang Urusan/ Program/ Kegiatan/ Sub Kegiatan	Indikator Program/ Kegiatan/ Sub Kegiatan	Target Akhir Periode RPJMD	Realisasi Capaian RKPD Tahun 2021	Prakiraan Capaian Target RKPD Tahun 2022	Capaian Kinerja dan Kerangka Pendanaan						Kelompok Sasaran	Prakiraan Maju Rencana Tahun 2024		Perangkat Daerah Penanggung Jawab				
						Target 2023	Pagu Indikatif	Lokasi	Sumber Dana	Prioritas			Target	Pagu Indikatif					
										Nasional	Daerah								
1	01	02	2.02	32	Penyediaan Biaya Personil Peserta Didik Sekolah Menengah Pertama	Jumlah Peserta didik Sekolah Menengah Pertama yang Menerima Biaya Personil Peserta Didik				4667 Peserta Didik	1,687,125,000	Kota Pasuruan, Semua Kecamatan, Semua Kelurahan	Hibah		6. Pemenuhan dan peningkatan kualitas SPM	Siswa	4667 Peserta Didik	2,609,865,300	DINAS PENDIDIKAN DAN KEBUDAYAAN
1	01	02	2.02	36	Penyelenggaraan Proses Belajar dan Ujian bagi Peserta Didik	Jumlah Peserta Didik yang Mengikuti Proses Belajar dan Ujian				1305 Peserta Didik	38,796,820	Kota Pasuruan, Semua Kecamatan, Semua Kelurahan	Dana Transfer Umum-Dana Alokasi Umum		6. Pemenuhan dan peningkatan kualitas SPM	Siswa	1305 Peserta Didik	91,812,174	DINAS PENDIDIKAN DAN KEBUDAYAAN
1	01	02	2.02	38	Pembinaan Minat, Bakat dan Kreativitas Siswa	Jumlah Siswa yang Mengikuti Ajang Kompetisi/Lomba Akademik dan Non Akademik				495 Peserta Didik	310,952,450	Kota Pasuruan, Semua Kecamatan, Semua Kelurahan	Dana Transfer Umum-Dana Alokasi Umum		6. Pemenuhan dan peningkatan kualitas SPM	Siswa	495 Peserta Didik	393,249,884	DINAS PENDIDIKAN DAN KEBUDAYAAN
1	01	02	2.02	41	Pembinaan Kelembagaan dan Manajemen Sekolah	Jumlah Sekolah Menengah Pertama yang Dilaksanakan Pembinaan				40 Satuan Pendidikan	234,178,250	Kota Pasuruan, Semua Kecamatan, Semua Kelurahan	Dana Transfer Umum-Dana Alokasi Umum		6. Pemenuhan dan peningkatan kualitas SPM	Siswa	40 Satuan Pendidikan	300,321,032	DINAS PENDIDIKAN DAN KEBUDAYAAN
1	01	02	2.03		Pengelolaan Pendidikan Anak Usia Dini (PAUD)	Persentase peserta didik PAUD (Negeri dan Swasta) yang menerima pembebasan biaya pendidikan	%		%	100 %	3,024,422,125						100 %	3,488,224,395	
1	01	02	2.03	02	Pembangunan Sarana, Prasarana dan Utilitas PAUD	Jumlah Sarana, Prasarana dan Utilitas PAUD yang Telah Dibangun				1 Unit	200,000,000	Kota Pasuruan, Semua Kecamatan, Semua Kelurahan	Dana Transfer Umum-Dana Alokasi Umum	Meningkatkan Sumber Daya Manusia Yang Berkualitas Dan Berdaya Saing	6. Pemenuhan dan peningkatan kualitas SPM	Siswa	1 Unit	500,000,000	DINAS PENDIDIKAN DAN KEBUDAYAAN
1	01	02	2.03	04	Rehabilitasi Sedang/Berat Pembangunan Sarana, Prasarana dan Utilitas PAUD	Jumlah Sarana, Prasarana dan Utilitas PAUD yang Telah Direhabilitasi Sedang/Berat				10 Unit	150,000,000	Kota Pasuruan, Semua Kecamatan, Semua Kelurahan	Dana Transfer Umum-Dana Alokasi Umum	Meningkatkan Sumber Daya Manusia Yang Berkualitas Dan Berdaya Saing	6. Pemenuhan dan peningkatan kualitas SPM	Siswa	10 Unit	200,000,000	DINAS PENDIDIKAN DAN KEBUDAYAAN
1	01	02	2.03	09	Pengadaan Perlengkapan PAUD	Jumlah perlengkapan PAUD yang Tersedia				10 Paket	400,000,000	Kota Pasuruan, Semua Kecamatan, Semua Kelurahan	Dana Transfer Umum-Dana Alokasi Umum	Meningkatkan Sumber Daya Manusia Yang Berkualitas Dan Berdaya Saing	6. Pemenuhan dan peningkatan kualitas SPM	Siswa	10 Paket	400,000,000	DINAS PENDIDIKAN DAN KEBUDAYAAN
1	01	02	2.03	11	Penyediaan Biaya Personil Peserta Didik PAUD	Jumlah Peserta Didik PAUD yang Menerima Biaya Personil Peserta Didik				8700 Peserta Didik	1,278,576,000	Kota Pasuruan, Semua Kecamatan, Semua Kelurahan	Hibah	Meningkatkan Sumber Daya Manusia Yang Berkualitas Dan Berdaya Saing	6. Pemenuhan dan peningkatan kualitas SPM	Siswa	8700 Peserta Didik	1,356,000,000	DINAS PENDIDIKAN DAN KEBUDAYAAN
1	01	02	2.03	13	Penyelenggaraan Proses Belajar PAUD	Jumlah Peserta Didik PAUD yang Mengikuti Proses Belajar				1350 Peserta Didik	240,846,125	Kota Pasuruan, Panggungrejo, Petamanan	Dana Transfer Umum-Dana Alokasi Umum	Meningkatkan Sumber Daya Manusia Yang Berkualitas Dan Berdaya Saing	6. Pemenuhan dan peningkatan kualitas SPM	Siswa	1350 Peserta Didik	199,754,565	DINAS PENDIDIKAN DAN KEBUDAYAAN
1	01	02	2.03	14	Penyiapan dan Tindak Lanjut Evaluasi Satuan PAUD	Jumlah PAUD yang Siap Dievaluasi dan Melaksanakan Rekomendasi				450 Satuan Pendidikan	245,000,000	Kota Pasuruan, Panggungrejo, Petamanan	Dana Transfer Umum-Dana Alokasi Umum	Meningkatkan Sumber Daya Manusia Yang Berkualitas Dan Berdaya Saing	6. Pemenuhan dan peningkatan kualitas SPM	Siswa	450 Satuan Pendidikan	510,133,430	DINAS PENDIDIKAN DAN KEBUDAYAAN
1	01	02	2.03	17	Pembinaan Kelembagaan dan Manajemen PAUD	Jumlah PAUD yang Dilaksanakan Pembinaan Kelembagaan dan Manajemen				504 Satuan Pendidikan	510,000,000	Kota Pasuruan, Panggungrejo, Petamanan	Dana Transfer Umum-Dana Alokasi Umum	Meningkatkan Sumber Daya Manusia Yang Berkualitas Dan Berdaya Saing	6. Pemenuhan dan peningkatan kualitas SPM	Siswa	504 Satuan Pendidikan	322,336,400	DINAS PENDIDIKAN DAN KEBUDAYAAN
1	01	02	2.04		Pengelolaan Pendidikan Nonformal/Kesetaraan	Persentase pendidik pada satuan pendidikan kesetaraan berijazah D-IV atau Sarjana (S1)	%		%	65 %	12,769,400,000						65 %	15,482,900,000	

**Rencana Kerja Pemerintah Daerah (RKPD)
Kota Pasuruan
Tahun 2023**

Kode	Urusan/ Bidang Urusan/ Program/ Kegiatan/ Sub Kegiatan	Indikator Program/ Kegiatan/ Sub Kegiatan	Target Akhir Periode RPJMD	Realisasi Capaian RKPD Tahun 2021	Prakiraan Capaian Target RKPD Tahun 2022	Capaian Kinerja dan Kerangka Pendanaan						Kelompok Sasaran	Prakiraan Maju Rencana Tahun 2024		Perangkat Daerah Penanggung Jawab
						Target 2023	Pagu Indikatif	Lokasi	Sumber Dana	Prioritas			Target	Pagu Indikatif	
										Nasional	Daerah				
1	01 02 2.04 01	Pembangunan Gedung/Ruang Kelas/Ruang Guru Nonformal/Kesetaraan yang Telah Dibangun				2 Unit	225,000,000	Kota Pasuruan, Semua Kecamatan, Semua Kelurahan	Hibah		6. Pemenuhan dan peningkatan kualitas SPM	Warga Belajar	2 Unit	900,000,000	DINAS PENDIDIKAN DAN KEBUDAYAAN
1	01 02 2.04 10	Penyediaan Biaya Personil Peserta Didik Nonformal/Kesetaraan				10176 Peserta Didik	3,751,200,000	Kota Pasuruan, Semua Kecamatan, Semua Kelurahan	Hibah		6. Pemenuhan dan peningkatan kualitas SPM	Warga Belajar	10176 Peserta Didik	4,753,000,000	DINAS PENDIDIKAN DAN KEBUDAYAAN
1	01 02 2.04 12	Penyelenggaraan Proses Belajar Nonformal/Kesetaraan				31893 Peserta Didik	4,656,600,000	Kota Pasuruan, Panggungrejo, Petamanan	Dana Transfer Umum-Dana Alokasi Umum		6. Pemenuhan dan peningkatan kualitas SPM	Warga Belajar	31893 Peserta Didik	4,867,100,000	DINAS PENDIDIKAN DAN KEBUDAYAAN
1	01 02 2.04 13	Penyiapan dan Tindak Lanjut Evaluasi Satuan Pendidikan di Pendidikan Nonformal/Kesetaraan				211 Satuan Pendidikan	100,000,000	Kota Pasuruan, Panggungrejo, Petamanan	Dana Transfer Umum-Dana Alokasi Umum		6. Pemenuhan dan peningkatan kualitas SPM	Warga Belajar	211 Satuan Pendidikan	100,000,000	DINAS PENDIDIKAN DAN KEBUDAYAAN
1	01 02 2.04 15	Pengembangan Karir Pendidik dan Tenaga Kependidikan pada Satuan Pendidikan Nonformal/Kesetaraan				1448 Orang	3,861,600,000	Kota Pasuruan, Semua Kecamatan, Semua Kelurahan	Hibah		6. Pemenuhan dan peningkatan kualitas SPM	Warga Belajar	1448 Orang	4,231,200,000	DINAS PENDIDIKAN DAN KEBUDAYAAN
1	01 02 2.04 16	Pembinaan Kelembagaan dan Manajemen Sekolah Nonformal/Kesetaraan				35 Satuan Pendidikan	175,000,000	Kota Pasuruan, Semua Kecamatan, Semua Kelurahan	Dana Transfer Umum-Dana Alokasi Umum Hibah		6. Pemenuhan dan peningkatan kualitas SPM	Warga Belajar	35 Satuan Pendidikan	631,600,000	DINAS PENDIDIKAN DAN KEBUDAYAAN
1	01 04	PROGRAM PENDIDIK DAN TENAGA KEPENDIDIKAN				75.58 %	12,894,819,400						75.58 %	12,341,430,967	
1	01 04	Pemerataan Kuantitas dan Kualitas Pendidik dan Tenaga Kependidikan bagi Satuan Pendidikan Dasar, PAUD, dan Pendidikan Nonformal/Kesetaraan				13.28 %	12,894,819,400						13.28 %	12,341,430,967	
1	01 04 2.01 01	Perhitungan dan Pemetaan Pendidik dan Tenaga Kependidikan Satuan Pendidikan Dasar, PAUD, dan Pendidikan Nonformal/Kesetaraan				29 Dokumen	804,367,260	Kota Pasuruan, Panggungrejo, Petamanan	Dana Transfer Umum-Dana Alokasi Umum	Meningkatkan Sumber Daya Manusia Yang Berkualitas Dan Berdaya Saing	6. Pemenuhan dan peningkatan kualitas SPM	Pendidik dan Tenaga Kependidikan	29 Dokumen	250,978,827	DINAS PENDIDIKAN DAN KEBUDAYAAN
1	01 04 2.01 02	Penataan Pendistribusian Pendidik dan Tenaga Kependidikan bagi Satuan Pendidikan Dasar, PAUD, dan Pendidikan Nonformal/Kesetaraan				15 Laporan	12,090,452,140	Kota Pasuruan, Panggungrejo, Petamanan	Dana Transfer Umum-Dana Alokasi Umum	Meningkatkan Sumber Daya Manusia Yang Berkualitas Dan Berdaya Saing	6. Pemenuhan dan peningkatan kualitas SPM	Pendidik dan Tenaga Kependidikan	15 Laporan	12,090,452,140	DINAS PENDIDIKAN DAN KEBUDAYAAN
2		URUSAN PEMERINTAHAN WAJIB YANG TIDAK BERKAITAN DENGAN PELAYANAN DASAR													
2	22	URUSAN PEMERINTAHAN BIDANG KEBUDAYAAN					2,612,368,299							2,287,102,045	
2	22 02	PROGRAM PENGEMBANGAN KEBUDAYAAN				98.51 %	2,351,990,199						98.51 %	1,821,717,045	
2	22 02	Pengelolaan Kebudayaan yang Masyarakat Pelakunya dalam Daerah Kabupaten/Kota				66.67 %	2,277,666,699						66.67 %	1,647,491,845	

**Rencana Kerja Pemerintah Daerah (RKPD)
Kota Pasuruan
Tahun 2023**

Kode	Urusan/ Bidang Urusan/ Program/ Kegiatan/ Sub Kegiatan	Indikator Program/ Kegiatan/ Sub Kegiatan	Target Akhir Periode RPJMD	Realisasi Capaian RKPD Tahun 2021	Prakiraan Capaian Target RKPD Tahun 2022	Capaian Kinerja dan Kerangka Pendanaan						Kelompok Sasaran	Prakiraan Maju Rencana Tahun 2024		Perangkat Daerah Penanggung Jawab						
						Target 2023	Pagu Indikatif	Lokasi	Sumber Dana	Prioritas			Target	Pagu Indikatif							
										Nasional	Daerah										
2	22	02	2.01	01	Pelindungan, Pengembangan, Pemanfaatan Objek Pemajuan Kebudayaan	Jumlah Objek Pemajuan Kebudayaan yang Dilakukan Pelindungan, Pengembangan, Pemanfaatan				25 Objek	1,493,635,399	Kota Pasuruan, Semua Kecamatan, Semua Kelurahan	Dana Transfer Umum-Dana Alokasi Umum		2.Pengembangan pariwisata terintegrasi	Seni Budaya	25 Objek	461,243,210	DINAS PENDIDIKAN DAN KEBUDAYAAN		
2	22	02	2.01	02	Pembinaan Sumber Daya Manusia, Lembaga, dan Pranata Kebudayaan	Jumlah Peserta Pembinaan Sumber Daya Manusia, Lembaga, dan Pranata Kebudayaan				3309 Orang	784,031,300	Kota Pasuruan, Semua Kecamatan, Semua Kelurahan	Dana Transfer Umum-Dana Alokasi Umum		2.Pengembangan pariwisata terintegrasi	Seni Budaya	3309 Orang	1,186,248,635	DINAS PENDIDIKAN DAN KEBUDAYAAN		
2	22	02	2.02		Pelestarian Kesenian Tradisional yang Masyarakat Pelakunya dalam Daerah Kabupaten/Kota	Persentase pelestarian tradisi budaya	%		%	100 %	74,323,500						100 %	174,225,200			
2	22	02	2.02	02	Pembinaan Sumber Daya Manusia, Lembaga, dan Pranata Tradisional	Jumlah Laporan Pembinaan Sumber Daya Manusia, Lembaga, dan Pranata Tradisional				2 Laporan	74,323,500	Kota Pasuruan, Semua Kecamatan, Semua Kelurahan	Dana Transfer Umum-Dana Alokasi Umum	Revolusi Mental dan Pembangunan Kebudayaan	2.Pengembangan pariwisata terintegrasi	Kelompok Seni dan Budaya	2 Laporan	174,225,200	DINAS PENDIDIKAN DAN KEBUDAYAAN		
2	22	03			PROGRAM PENGEMBANGAN KESENIAN TRADISIONAL	Persentase Pelestarian Seni Budaya	%		%	50.00 %	165,767,100						50.00 %	185,000,000			
2	22	03	2.01		Pembinaan Kesenian yang Masyarakat Pelakunya dalam Daerah Kabupaten/Kota	Persentase seni budaya yang dilaksanakan	%		%	50 %	165,767,100						50 %	185,000,000			
2	22	03	2.01	01	Peningkatan Pendidikan dan Pelatihan Sumber Daya Manusia Kesenian Tradisional	Jumlah Sumber Daya Manusia Kesenian Tradisional yang Mendapat Pendidikan dan Pelatihan (Ditingkatkan Kompetensinya)				130 Orang	133,744,500	Kota Pasuruan, Semua Kecamatan, Semua Kelurahan	Dana Transfer Umum-Dana Alokasi Umum	Revolusi Mental dan Pembangunan Kebudayaan	2.Pengembangan pariwisata terintegrasi	Seni Budaya	130 Orang	85,000,000	DINAS PENDIDIKAN DAN KEBUDAYAAN		
2	22	03	2.01	03	Peningkatan Kapasitas Tata Kelola Lembaga Kesenian Tradisional	Jumlah Lembaga Kesenian Tradisional yang Ditingkatkan Kapasitasnya				1 Lembaga	32,022,600	Kota Pasuruan, Semua Kecamatan, Semua Kelurahan	Dana Transfer Umum-Dana Alokasi Umum	Revolusi Mental dan Pembangunan Kebudayaan	2.Pengembangan pariwisata terintegrasi	Seni Budaya	1 Lembaga	100,000,000	DINAS PENDIDIKAN DAN KEBUDAYAAN		
2	22	04			PROGRAM PEMBINAAN SEJARAH	Persentase Pelaku Sejarah yang aktif	%		%	100 %	25,000,000						100 %	50,000,000			
2	22	04	2.01		Pembinaan Sejarah Lokal dalam 1 (Satu) Daerah Kabupaten/Kota	Persentase Kegiatan Pelaku Sejarah dan Nilai Tradisi yang dilaksanakan	%		%	100 %	25,000,000						100 %	50,000,000			
2	22	04	2.01	01	Pemberdayaan Sumber Daya Manusia dan Lembaga Sejarah Lokal Kabupaten/Kota	Jumlah Sumber Daya Manusia dan Lembaga Sejarah Lokal Provinsi yang Diberdayakan				160 Orang	25,000,000	Kota Pasuruan, Semua Kecamatan, Semua Kelurahan	Dana Transfer Umum-Dana Alokasi Umum	Revolusi Mental dan Pembangunan Kebudayaan	2.Pengembangan pariwisata terintegrasi	Pelaku Sejarah	160 Orang	50,000,000	DINAS PENDIDIKAN DAN KEBUDAYAAN		
2	22	05			PROGRAM PELESTARIAN DAN PENGELOLAAN CAGAR BUDAYA	Persentase cagar budaya yang ditetapkan	%		%	92.86 %	69,611,000						92.86 %	230,385,000			
2	22	05	2.02		Pengelolaan Cagar Budaya Peringkat Kabupaten/Kota	Persentase cagar budaya yang dikelola	%		%	92.86 %	69,611,000						92.86 %	230,385,000			
2	22	05	2.02	01	Pelindungan Cagar Budaya	Jumlah Objek Cagar Budaya yang Dilindungi				43 Objek	69,611,000	Kota Pasuruan, Semua Kecamatan, Semua Kelurahan	Dana Transfer Umum-Dana Alokasi Umum	Revolusi Mental dan Pembangunan Kebudayaan	2.Pengembangan pariwisata terintegrasi	Situs Cagar Budaya	43 Objek	230,385,000	DINAS PENDIDIKAN DAN KEBUDAYAAN		
1	URUSAN PEMERINTAHAN WAJIB YANG BERKAITAN DENGAN PELAYANAN DASAR																				
1	01	URUSAN PEMERINTAHAN BIDANG PENDIDIKAN														149,380,000				275,668,250	

**Rencana Kerja Pemerintah Daerah (RKPD)
Kota Pasuruan
Tahun 2023**

Kode	Urusan/ Bidang Urusan/ Program/ Kegiatan/ Sub Kegiatan	Indikator Program/ Kegiatan/ Sub Kegiatan	Target Akhir Periode RPJMD	Realisasi Capaian RKPD Tahun 2021	Prakiraan Capaian Target RKPD Tahun 2022	Capaian Kinerja dan Kerangka Pendanaan						Kelompok Sasaran	Prakiraan Maju Rencana Tahun 2024		Perangkat Daerah Penanggung Jawab	
						Target 2023	Pagu Indikatif	Lokasi	Sumber Dana	Prioritas			Target	Pagu Indikatif		
										Nasional	Daerah					
1.01.02.2.01.29	Pengelolaan Dana BOS Sekolah Dasar	Jumlah Sekolah Dasar yang Mengelola Dana BOS				1 Satuan Pendidikan	133,200,000	Kota Pasuruan, Bugul Kidul, Tapa'an	Dana Transfer Khusus-Dana Alokasi Khusus Non Fisik	Meningkatkan Sumber Daya Manusia Yang Berkualitas Dan Berdaya Saing	6. Pemenuhan dan peningkatan kualitas SPM	Siswa	1 Satuan Pendidikan	154,638,000	DINAS PENDIDIKAN DAN KEBUDAYAAN	
1.01	URUSAN PEMERINTAHAN WAJIB YANG BERKAITAN DENGAN PELAYANAN DASAR															
1.01	URUSAN PEMERINTAHAN BIDANG PENDIDIKAN							179,630,000							291,821,750	
1.01.02	PROGRAM PENGELOLAAN PENDIDIKAN	Angka Partisipasi Murni (APM) SD/MI	%		%	100 %	179,630,000						100 %	291,821,750		
1.01.02.2.01	Pengelolaan Pendidikan Sekolah Dasar	Angka Kelulusan SD/MI	%		%	100 %	179,630,000						100 %	291,821,750		
1.01.02.2.01.21	Penyediaan Biaya Personil Peserta Didik Sekolah Dasar	Jumlah Peserta Didik Sekolah Menengah Atas yang Menerima Biaya Personil Peserta Didik				103 Peserta Didik	86,930,000	Kota Pasuruan, Bugul Kidul, Tapa'an	Dana Transfer Umum-Dana Alokasi Umum	Meningkatkan Sumber Daya Manusia Yang Berkualitas Dan Berdaya Saing	6. Pemenuhan dan peningkatan kualitas SPM	Siswa	103 Peserta Didik	177,476,750	DINAS PENDIDIKAN DAN KEBUDAYAAN	
1.01.02.2.01.29	Pengelolaan Dana BOS Sekolah Dasar	Jumlah Sekolah Dasar yang Mengelola Dana BOS				1 Satuan Pendidikan	92,700,000	Kota Pasuruan, Bugul Kidul, Semua Kelurahan	Dana Transfer Khusus-Dana Alokasi Khusus Non Fisik	Meningkatkan Sumber Daya Manusia Yang Berkualitas Dan Berdaya Saing	6. Pemenuhan dan peningkatan kualitas SPM	Siswa	1 Satuan Pendidikan	114,345,000	DINAS PENDIDIKAN DAN KEBUDAYAAN	
1.01	URUSAN PEMERINTAHAN WAJIB YANG BERKAITAN DENGAN PELAYANAN DASAR															
1.01	URUSAN PEMERINTAHAN BIDANG PENDIDIKAN							386,540,000							555,123,800	
1.01.02	PROGRAM PENGELOLAAN PENDIDIKAN	Angka Partisipasi Murni (APM) SD/MI	%		%	100 %	386,540,000						100 %	555,123,800		
1.01.02.2.01	Pengelolaan Pendidikan Sekolah Dasar	Angka Kelulusan SD/MI	%		%	100 %	386,540,000						100 %	555,123,800		
1.01.02.2.01.21	Penyediaan Biaya Personil Peserta Didik Sekolah Dasar	Jumlah Peserta Didik Sekolah Menengah Atas yang Menerima Biaya Personil Peserta Didik				274 Peserta Didik	139,940,000	Kota Pasuruan, Bugul Kidul, Bakalan	Dana Transfer Umum-Dana Alokasi Umum	Meningkatkan Sumber Daya Manusia Yang Berkualitas Dan Berdaya Saing	6. Pemenuhan dan peningkatan kualitas SPM	Siswa	274 Peserta Didik	263,271,800	DINAS PENDIDIKAN DAN KEBUDAYAAN	
1.01.02.2.01.29	Pengelolaan Dana BOS Sekolah Dasar	Jumlah Sekolah Dasar yang Mengelola Dana BOS				1 Satuan Pendidikan	246,600,000	Kota Pasuruan, Bugul Kidul, Bakalan	Dana Transfer Khusus-Dana Alokasi Khusus Non Fisik	Meningkatkan Sumber Daya Manusia Yang Berkualitas Dan Berdaya Saing	6. Pemenuhan dan peningkatan kualitas SPM	Siswa	1 Satuan Pendidikan	291,852,000	DINAS PENDIDIKAN DAN KEBUDAYAAN	
1.01	URUSAN PEMERINTAHAN WAJIB YANG BERKAITAN DENGAN PELAYANAN DASAR															
1.01	URUSAN PEMERINTAHAN BIDANG PENDIDIKAN							234,080,000							356,435,750	
1.01.02	PROGRAM PENGELOLAAN PENDIDIKAN	Angka Partisipasi Murni (APM) SD/MI	%		%	100 %	234,080,000						100 %	356,435,750		
1.01.02.2.01	Pengelolaan Pendidikan Sekolah Dasar	Angka Kelulusan SD/MI	%		%	100 %	234,080,000						100 %	356,435,750		
1.01.02.2.01.21	Penyediaan Biaya Personil Peserta Didik Sekolah Dasar	Jumlah Peserta Didik Sekolah Menengah Atas yang Menerima Biaya Personil Peserta Didik				148 Peserta Didik	100,880,000	Kota Pasuruan, Bugul Kidul, Kepel	Dana Transfer Umum-Dana Alokasi Umum	Meningkatkan Sumber Daya Manusia Yang Berkualitas Dan Berdaya Saing	6. Pemenuhan dan peningkatan kualitas SPM	Siswa	148 Peserta Didik	198,530,750	DINAS PENDIDIKAN DAN KEBUDAYAAN	
1.01.02.2.01.29	Pengelolaan Dana BOS Sekolah Dasar	Jumlah Sekolah Dasar yang Mengelola Dana BOS				1 Satuan Pendidikan	133,200,000	Kota Pasuruan, Bugul Kidul, Kepel	Dana Transfer Khusus-Dana Alokasi Khusus Non Fisik	Meningkatkan Sumber Daya Manusia Yang Berkualitas Dan Berdaya Saing	6. Pemenuhan dan peningkatan kualitas SPM	Siswa	1 Satuan Pendidikan	157,905,000	DINAS PENDIDIKAN DAN KEBUDAYAAN	
1.01	URUSAN PEMERINTAHAN WAJIB YANG BERKAITAN DENGAN PELAYANAN DASAR															
1.01	URUSAN PEMERINTAHAN BIDANG PENDIDIKAN							260,700,000							405,050,200	
1.01.02	PROGRAM PENGELOLAAN PENDIDIKAN	Angka Partisipasi Murni (APM) SD/MI	%		%	100 %	260,700,000						100 %	405,050,200		
1.01.02.2.01	Pengelolaan Pendidikan Sekolah Dasar	Angka Kelulusan SD/MI	%		%	100 %	260,700,000						100 %	405,050,200		

**Rencana Kerja Pemerintah Daerah (RKPD)
Kota Pasuruan
Tahun 2023**

Kode	Urusan/ Bidang Urusan/ Program/ Kegiatan/ Sub Kegiatan	Indikator Program/ Kegiatan/ Sub Kegiatan	Target Akhir Periode RPJMD	Realisasi Capaian RKPD Tahun 2021	Prakiraan Capaian Target RKPD Tahun 2022	Capaian Kinerja dan Kerangka Pendanaan						Kelompok Sasaran	Prakiraan Maju Rencana Tahun 2024		Perangkat Daerah Penanggung Jawab
						Target 2023	Pagu Indikatif	Lokasi	Sumber Dana	Prioritas			Target	Pagu Indikatif	
										Nasional	Daerah				
1.01.02.2.01.21	Penyediaan Biaya Personil Peserta Didik Sekolah Dasar	Jumlah Peserta Didik Sekolah Menengah Atas yang Menerima Biaya Personil Peserta Didik				170 Peserta Didik	107,700,000	Kota Pasuruan, Bugul Kidul, Blandongan	Dana Transfer Umum-Dana Alokasi Umum	Meningkatkan Sumber Daya Manusia Yang Berkualitas Dan Berdaya Saing	6. Pemenuhan dan peningkatan kualitas SPM	Siswa	170 Peserta Didik	217,742,200	DINAS PENDIDIKAN DAN KEBUDAYAAN
1.01.02.2.01.29	Pengelolaan Dana BOS Sekolah Dasar	Jumlah Sekolah Dasar yang Mengelola Dana BOS				1 Satuan Pendidikan	153,000,000	Kota Pasuruan, Bugul Kidul, Blandongan	Dana Transfer Khusus-Dana Alokasi Khusus Non Fisik	Meningkatkan Sumber Daya Manusia Yang Berkualitas Dan Berdaya Saing	6. Pemenuhan dan peningkatan kualitas SPM	Siswa	1 Satuan Pendidikan	187,308,000	DINAS PENDIDIKAN DAN KEBUDAYAAN
1	URUSAN PEMERINTAHAN WAJIB YANG BERKAITAN DENGAN PELAYANAN DASAR														
1.01	URUSAN PEMERINTAHAN BIDANG PENDIDIKAN						419,210,000						651,355,100		
1.01.02	PROGRAM PENGELOLAAN PENDIDIKAN	Angka Partisipasi Murni (APM) SD/MI	%		%	100 %	419,210,000						100 %	651,355,100	
1.01.02.2.01	Pengelolaan Pendidikan Sekolah Dasar	Angka Kelulusan SD/MI	%		%	100 %	419,210,000						100 %	651,355,100	
1.01.02.2.01.21	Penyediaan Biaya Personil Peserta Didik Sekolah Dasar	Jumlah Peserta Didik Sekolah Menengah Atas yang Menerima Biaya Personil Peserta Didik				301 Peserta Didik	148,310,000	Kota Pasuruan, Purworejo, Purutrejo	Dana Transfer Umum-Dana Alokasi Umum	Meningkatkan Sumber Daya Manusia Yang Berkualitas Dan Berdaya Saing	6. Pemenuhan dan peningkatan kualitas SPM 6. Pemenuhan dan peningkatan kualitas SPM	Siswa	301 Peserta Didik	314,854,100	DINAS PENDIDIKAN DAN KEBUDAYAAN
1.01.02.2.01.29	Pengelolaan Dana BOS Sekolah Dasar	Jumlah Sekolah Dasar yang Mengelola Dana BOS				1 Satuan Pendidikan	270,900,000	Kota Pasuruan, Purworejo, Purutrejo	Dana Transfer Khusus-Dana Alokasi Khusus Non Fisik	Meningkatkan Sumber Daya Manusia Yang Berkualitas Dan Berdaya Saing	6. Pemenuhan dan peningkatan kualitas SPM	Siswa	1 Satuan Pendidikan	336,501,000	DINAS PENDIDIKAN DAN KEBUDAYAAN
1	URUSAN PEMERINTAHAN WAJIB YANG BERKAITAN DENGAN PELAYANAN DASAR														
1.01	URUSAN PEMERINTAHAN BIDANG PENDIDIKAN						485,760,000						713,428,100		
1.01.02	PROGRAM PENGELOLAAN PENDIDIKAN	Angka Partisipasi Murni (APM) SD/MI	%		%	100 %	485,760,000						100 %	713,428,100	
1.01.02.2.01	Pengelolaan Pendidikan Sekolah Dasar	Angka Kelulusan SD/MI	%		%	100 %	485,760,000						100 %	713,428,100	
1.01.02.2.01.21	Penyediaan Biaya Personil Peserta Didik Sekolah Dasar	Jumlah Peserta Didik Sekolah Menengah Atas yang Menerima Biaya Personil Peserta Didik				356 Peserta Didik	165,360,000	Kota Pasuruan, Purworejo, Purutrejo	Dana Transfer Umum-Dana Alokasi Umum	Meningkatkan Sumber Daya Manusia Yang Berkualitas Dan Berdaya Saing	6. Pemenuhan dan peningkatan kualitas SPM	Siswa	356 Peserta Didik	314,854,100	DINAS PENDIDIKAN DAN KEBUDAYAAN
1.01.02.2.01.29	Pengelolaan Dana BOS Sekolah Dasar	Jumlah Sekolah Dasar yang Mengelola Dana BOS				1 Satuan Pendidikan	320,400,000	Kota Pasuruan, Purworejo, Purutrejo	Dana Transfer Khusus-Dana Alokasi Khusus Non Fisik	Meningkatkan Sumber Daya Manusia Yang Berkualitas Dan Berdaya Saing	6. Pemenuhan dan peningkatan kualitas SPM	Siswa	1 Satuan Pendidikan	398,574,000	DINAS PENDIDIKAN DAN KEBUDAYAAN
1	URUSAN PEMERINTAHAN WAJIB YANG BERKAITAN DENGAN PELAYANAN DASAR														
1.01	URUSAN PEMERINTAHAN BIDANG PENDIDIKAN						1,168,200,000						1,635,792,950		
1.01.02	PROGRAM PENGELOLAAN PENDIDIKAN	Angka Partisipasi Murni (APM) SD/MI	%		%	100 %	1,168,200,000						100 %	1,635,792,950	
1.01.02.2.01	Pengelolaan Pendidikan Sekolah Dasar	Angka Kelulusan SD/MI	%		%	100 %	1,168,200,000						100 %	1,635,792,950	
1.01.02.2.01.21	Penyediaan Biaya Personil Peserta Didik Sekolah Dasar	Jumlah Peserta Didik Sekolah Menengah Atas yang Menerima Biaya Personil Peserta Didik				920 Peserta Didik	340,200,000	Kota Pasuruan, Purworejo, Kebonagung	Dana Transfer Umum-Dana Alokasi Umum	Meningkatkan Sumber Daya Manusia Yang Berkualitas Dan Berdaya Saing	6. Pemenuhan dan peningkatan kualitas SPM	Siswa	920 Peserta Didik	615,399,950	DINAS PENDIDIKAN DAN KEBUDAYAAN
1.01.02.2.01.29	Pengelolaan Dana BOS Sekolah Dasar	Jumlah Sekolah Dasar yang Mengelola Dana BOS				1 Satuan Pendidikan	828,000,000	Kota Pasuruan, Purworejo, Kebonagung	Dana Transfer Khusus-Dana Alokasi Khusus Non Fisik	Meningkatkan Sumber Daya Manusia Yang Berkualitas Dan Berdaya Saing	6. Pemenuhan dan peningkatan kualitas SPM	Siswa	1 Satuan Pendidikan	1,020,393,000	DINAS PENDIDIKAN DAN KEBUDAYAAN
1	URUSAN PEMERINTAHAN WAJIB YANG BERKAITAN DENGAN PELAYANAN DASAR														
1.01	URUSAN PEMERINTAHAN BIDANG PENDIDIKAN						407,110,000						606,815,000		

**Rencana Kerja Pemerintah Daerah (RKPD)
Kota Pasuruan
Tahun 2023**

Kode	Urusan/ Bidang Urusan/ Program/ Kegiatan/ Sub Kegiatan	Indikator Program/ Kegiatan/ Sub Kegiatan	Target Akhir Periode RPJMD	Realisasi Capaian RKPD Tahun 2021	Prakiraan Capaian Target RKPD Tahun 2022	Capaian Kinerja dan Kerangka Pendanaan						Kelompok Sasaran	Prakiraan Maju Rencana Tahun 2024		Perangkat Daerah Penanggung Jawab					
						Target 2023	Pagu Indikatif	Lokasi	Sumber Dana	Prioritas			Target	Pagu Indikatif						
										Nasional	Daerah									
1	01	02																		
1	01	02	2.01																	
1	01	02	2.01	21	Penyediaan Biaya Personil Peserta Didik Sekolah Dasar	Jumlah Peserta Didik Sekolah Menengah Atas yang Menerima Biaya Personil Peserta Didik				291 Peserta Didik	145,210,000	Kota Pasuruan, Purworejo	Dana Transfer Umum-Dana Alokasi Umum	Meningkatkan Sumber Daya Manusia Yang Berkualitas Dan Berdaya Saing	6. Pemenuhan dan peningkatan kualitas SPM	Siswa	291 Peserta Didik	280,115,000	DINAS PENDIDIKAN DAN KEBUDAYAAN	
1	01	02	2.01	29	Pengelolaan Dana BOS Sekolah Dasar	Jumlah Sekolah Dasar yang Mengelola Dana BOS				1 Satuan Pendidikan	261,900,000	Kota Pasuruan, Purworejo	Dana Transfer Khusus-Dana Alokasi Khusus Non Fisik	Meningkatkan Sumber Daya Manusia Yang Berkualitas Dan Berdaya Saing	6. Pemenuhan dan peningkatan kualitas SPM	Siswa	1 Satuan Pendidikan	326,700,000	DINAS PENDIDIKAN DAN KEBUDAYAAN	
1					URUSAN PEMERINTAHAN WAJIB YANG BERKAITAN DENGAN PELAYANAN DASAR															
1	01				URUSAN PEMERINTAHAN BIDANG PENDIDIKAN						248,600,000								380,666,000	
1	01	02																		
1	01	02	2.01																	
1	01	02	2.01	21	Penyediaan Biaya Personil Peserta Didik Sekolah Dasar	Jumlah Peserta Didik Sekolah Menengah Atas yang Menerima Biaya Personil Peserta Didik				160 Peserta Didik	104,600,000	Kota Pasuruan, Purworejo	Dana Transfer Umum-Dana Alokasi Umum	Meningkatkan Sumber Daya Manusia Yang Berkualitas Dan Berdaya Saing	6. Pemenuhan dan peningkatan kualitas SPM	Siswa	160 Peserta Didik	206,426,000	DINAS PENDIDIKAN DAN KEBUDAYAAN	
1	01	02	2.01	29	Pengelolaan Dana BOS Sekolah Dasar	Jumlah Sekolah Dasar yang Mengelola Dana BOS				1 Satuan Pendidikan	144,000,000	Kota Pasuruan, Purworejo	Dana Transfer Khusus-Dana Alokasi Khusus Non Fisik	Meningkatkan Sumber Daya Manusia Yang Berkualitas Dan Berdaya Saing	6. Pemenuhan dan peningkatan kualitas SPM	Siswa	1 Satuan Pendidikan	174,240,000	DINAS PENDIDIKAN DAN KEBUDAYAAN	
1					URUSAN PEMERINTAHAN WAJIB YANG BERKAITAN DENGAN PELAYANAN DASAR															
1	01				URUSAN PEMERINTAHAN BIDANG PENDIDIKAN						283,690,000								432,357,200	
1	01	02																		
1	01	02	2.01																	
1	01	02	2.01	21	Penyediaan Biaya Personil Peserta Didik Sekolah Dasar	Jumlah Peserta Didik Sekolah Menengah Atas yang Menerima Biaya Personil Peserta Didik				189 Peserta Didik	113,590,000	Kota Pasuruan, Purworejo, Pohjentrek	Dana Transfer Umum-Dana Alokasi Umum	Meningkatkan Sumber Daya Manusia Yang Berkualitas Dan Berdaya Saing	6. Pemenuhan dan peningkatan kualitas SPM	Siswa	189 Peserta Didik	223,269,200	DINAS PENDIDIKAN DAN KEBUDAYAAN	
1	01	02	2.01	29	Pengelolaan Dana BOS Sekolah Dasar	Jumlah Sekolah Dasar yang Mengelola Dana BOS				1 Satuan Pendidikan	170,100,000	Kota Pasuruan, Semua Kecamatan, Semua Kelurahan	Dana Transfer Khusus-Dana Alokasi Khusus Non Fisik	Meningkatkan Sumber Daya Manusia Yang Berkualitas Dan Berdaya Saing	6. Pemenuhan dan peningkatan kualitas SPM	Siswa	1 Satuan Pendidikan	209,088,000	DINAS PENDIDIKAN DAN KEBUDAYAAN	
1					URUSAN PEMERINTAHAN WAJIB YANG BERKAITAN DENGAN PELAYANAN DASAR															
1	01				URUSAN PEMERINTAHAN BIDANG PENDIDIKAN						206,250,000								338,666,900	
1	01	02																		
1	01	02	2.01																	
1	01	02	2.01	21	Penyediaan Biaya Personil Peserta Didik Sekolah Dasar	Jumlah Peserta Didik Sekolah Menengah Atas yang Menerima Biaya Personil Peserta Didik				125 Peserta Didik	93,750,000	Kota Pasuruan, Purworejo, Pohjentrek	Dana Transfer Umum-Dana Alokasi Umum	Meningkatkan Sumber Daya Manusia Yang Berkualitas Dan Berdaya Saing	6. Pemenuhan dan peningkatan kualitas SPM	Siswa	125 Peserta Didik	192,740,900	DINAS PENDIDIKAN DAN KEBUDAYAAN	

**Rencana Kerja Pemerintah Daerah (RKPD)
Kota Pasuruan
Tahun 2023**

Kode	Urusan/ Bidang Urusan/ Program/ Kegiatan/ Sub Kegiatan	Indikator Program/ Kegiatan/ Sub Kegiatan	Target Akhir Periode RPJMD	Realisasi Capaian RKPD Tahun 2021	Prakiraan Capaian Target RKPD Tahun 2022	Capaian Kinerja dan Kerangka Pendanaan						Kelompok Sasaran	Prakiraan Maju Rencana Tahun 2024		Perangkat Daerah Penanggung Jawab	
						Target 2023	Pagu Indikatif	Lokasi	Sumber Dana	Prioritas			Target	Pagu Indikatif		
										Nasional	Daerah					
1.01.02.2.01.29	Pengelolaan Dana BOS Sekolah Dasar	Jumlah Sekolah Dasar yang Mengelola Dana BOS				1 Satuan Pendidikan	112,500,000	Kota Pasuruan, Purworejo, Pohjentrek	Dana Transfer Khusus-Dana Alokasi Khusus Non Fisik	Meningkatkan Sumber Daya Manusia Yang Berkualitas Dan Berdaya Saing	6. Pemenuhan dan peningkatan kualitas SPM	Siswa	1 Satuan Pendidikan	145,926,000	DINAS PENDIDIKAN DAN KEBUDAYAAN	
1.01	URUSAN PEMERINTAHAN WAJIB YANG BERKAITAN DENGAN PELAYANAN DASAR															
1.01	URUSAN PEMERINTAHAN BIDANG PENDIDIKAN							380,490,000							516,355,400	
1.01.02	PROGRAM PENGELOLAAN PENDIDIKAN	Angka Partisipasi Murni (APM) SD/MI	%		%	100 %	380,490,000						100 %	516,355,400		
1.01.02.2.01	Pengelolaan Pendidikan Sekolah Dasar	Angka Kelulusan SD/MI	%		%	100 %	380,490,000						100 %	516,355,400		
1.01.02.2.01.21	Penyediaan Biaya Personil Peserta Didik Sekolah Dasar	Jumlah Peserta Didik Sekolah Menengah Atas yang Menerima Biaya Personil Peserta Didik				269 Peserta Didik	138,390,000	Kota Pasuruan, Purworejo, Tembokrejo	Dana Transfer Umum-Dana Alokasi Umum	Meningkatkan Sumber Daya Manusia Yang Berkualitas Dan Berdaya Saing	6. Pemenuhan dan peningkatan kualitas SPM	Siswa	269 Peserta Didik	250,639,400	DINAS PENDIDIKAN DAN KEBUDAYAAN	
1.01.02.2.01.29	Pengelolaan Dana BOS Sekolah Dasar	Jumlah Sekolah Dasar yang Mengelola Dana BOS				1 Satuan Pendidikan	242,100,000	Kota Pasuruan, Purworejo, Tembokrejo	Dana Transfer Khusus-Dana Alokasi Khusus Non Fisik	Meningkatkan Sumber Daya Manusia Yang Berkualitas Dan Berdaya Saing	6. Pemenuhan dan peningkatan kualitas SPM	Siswa	1 Satuan Pendidikan	265,716,000	DINAS PENDIDIKAN DAN KEBUDAYAAN	
1.01	URUSAN PEMERINTAHAN WAJIB YANG BERKAITAN DENGAN PELAYANAN DASAR															
1.01	URUSAN PEMERINTAHAN BIDANG PENDIDIKAN							288,530,000							445,280,000	
1.01.02	PROGRAM PENGELOLAAN PENDIDIKAN	Angka Partisipasi Murni (APM) SD/MI	%		%	100 %	288,530,000						100 %	445,280,000		
1.01.02.2.01	Pengelolaan Pendidikan Sekolah Dasar	Angka Kelulusan SD/MI	%		%	100 %	288,530,000						100 %	445,280,000		
1.01.02.2.01.21	Penyediaan Biaya Personil Peserta Didik Sekolah Dasar	Jumlah Peserta Didik Sekolah Menengah Atas yang Menerima Biaya Personil Peserta Didik				193 Peserta Didik	114,830,000	Kota Pasuruan, Purworejo, Tembokrejo	Dana Transfer Umum-Dana Alokasi Umum	Meningkatkan Sumber Daya Manusia Yang Berkualitas Dan Berdaya Saing	6. Pemenuhan dan peningkatan kualitas SPM	Siswa	193 Peserta Didik	227,480,000	DINAS PENDIDIKAN DAN KEBUDAYAAN	
1.01.02.2.01.29	Pengelolaan Dana BOS Sekolah Dasar	Jumlah Sekolah Dasar yang Mengelola Dana BOS				1 Satuan Pendidikan	173,700,000	Kota Pasuruan, Purworejo, Tembokrejo	Dana Transfer Khusus-Dana Alokasi Khusus Non Fisik	Meningkatkan Sumber Daya Manusia Yang Berkualitas Dan Berdaya Saing	6. Pemenuhan dan peningkatan kualitas SPM	Siswa	1 Satuan Pendidikan	217,800,000	DINAS PENDIDIKAN DAN KEBUDAYAAN	
1.01	URUSAN PEMERINTAHAN WAJIB YANG BERKAITAN DENGAN PELAYANAN DASAR															
1.01	URUSAN PEMERINTAHAN BIDANG PENDIDIKAN							372,020,000							547,047,050	
1.01.02	PROGRAM PENGELOLAAN PENDIDIKAN	Angka Partisipasi Murni (APM) SD/MI	%		%	100 %	372,020,000						100 %	547,047,050		
1.01.02.2.01	Pengelolaan Pendidikan Sekolah Dasar	Angka Kelulusan SD/MI	%		%	100 %	372,020,000						100 %	547,047,050		
1.01.02.2.01.21	Penyediaan Biaya Personil Peserta Didik Sekolah Dasar	Jumlah Peserta Didik Sekolah Menengah Atas yang Menerima Biaya Personil Peserta Didik				262 Peserta Didik	136,220,000	Kota Pasuruan, Purworejo, Wirogunan	Dana Transfer Umum-Dana Alokasi Umum	Meningkatkan Sumber Daya Manusia Yang Berkualitas Dan Berdaya Saing	6. Pemenuhan dan peningkatan kualitas SPM	Siswa	262 Peserta Didik	260,640,050	DINAS PENDIDIKAN DAN KEBUDAYAAN	
1.01.02.2.01.29	Pengelolaan Dana BOS Sekolah Dasar	Jumlah Sekolah Dasar yang Mengelola Dana BOS				1 Satuan Pendidikan	235,800,000	Kota Pasuruan, Purworejo, Wirogunan	Dana Transfer Khusus-Dana Alokasi Khusus Non Fisik	Meningkatkan Sumber Daya Manusia Yang Berkualitas Dan Berdaya Saing	6. Pemenuhan dan peningkatan kualitas SPM	Siswa	1 Satuan Pendidikan	286,407,000	DINAS PENDIDIKAN DAN KEBUDAYAAN	
1.01	URUSAN PEMERINTAHAN WAJIB YANG BERKAITAN DENGAN PELAYANAN DASAR															
1.01	URUSAN PEMERINTAHAN BIDANG PENDIDIKAN							470,030,000							676,275,050	
1.01.02	PROGRAM PENGELOLAAN PENDIDIKAN	Angka Partisipasi Murni (APM) SD/MI	%		%	100 %	470,030,000						100 %	676,275,050		
1.01.02.2.01	Pengelolaan Pendidikan Sekolah Dasar	Angka Kelulusan SD/MI	%		%	100 %	470,030,000						100 %	676,275,050		

**Rencana Kerja Pemerintah Daerah (RKPD)
Kota Pasuruan
Tahun 2023**

Kode	Urusan/ Bidang Urusan/ Program/ Kegiatan/ Sub Kegiatan	Indikator Program/ Kegiatan/ Sub Kegiatan	Target Akhir Periode RPJMD	Realisasi Capaian RKPD Tahun 2021	Prakiraan Capaian Target RKPD Tahun 2022	Capaian Kinerja dan Kerangka Pendanaan						Kelompok Sasaran	Prakiraan Maju Rencana Tahun 2024		Perangkat Daerah Penanggung Jawab					
						Target 2023	Pagu Indikatif	Lokasi	Sumber Dana	Prioritas			Target	Pagu Indikatif						
										Nasional	Daerah									
1	01	02	2.01	21	Penyediaan Biaya Personil Peserta Didik Sekolah Dasar	Jumlah Peserta Didik Sekolah Menengah Atas yang Menerima Biaya Personil Peserta Didik					343 Peserta Didik	161,330,000	Kota Pasuruan, Purworejo, Sekargadung	Dana Transfer Umum-Dana Alokasi Umum	Meningkatkan Sumber Daya Manusia Yang Berkualitas Dan Berdaya Saing	6. Pemenuhan dan peningkatan kualitas SPM	Siswa	343 Peserta Didik	302,748,050	DINAS PENDIDIKAN DAN KEBUDAYAAN
1	01	02	2.01	29	Pengelolaan Dana BOS Sekolah Dasar	Jumlah Sekolah Dasar yang Mengelola Dana BOS					1 Satuan Pendidikan	308,700,000	Kota Pasuruan, Purworejo, Sekargadung	Dana Transfer Khusus-Dana Alokasi Khusus Non Fisik	Meningkatkan Sumber Daya Manusia Yang Berkualitas Dan Berdaya Saing	6. Pemenuhan dan peningkatan kualitas SPM	Siswa	1 Satuan Pendidikan	373,527,000	DINAS PENDIDIKAN DAN KEBUDAYAAN
1 URUSAN PEMERINTAHAN WAJIB YANG BERKAITAN DENGAN PELAYANAN DASAR																				
1 01 URUSAN PEMERINTAHAN BIDANG PENDIDIKAN																				
1 01 02 PROGRAM PENGELOLAAN PENDIDIKAN																				
1 01 02 2.01 Pengelolaan Pendidikan Sekolah Dasar																				
1	01	02			Angka Partisipasi Murni (APM) SD/MI	%		%		100 %	338,140,000							100 %	461,433,500	
1	01	02	2.01		Angka Kelulusan SD/MI	%		%		100 %	338,140,000							100 %	461,433,500	
1	01	02	2.01	21	Penyediaan Biaya Personil Peserta Didik Sekolah Dasar	Jumlah Peserta Didik Sekolah Menengah Atas yang Menerima Biaya Personil Peserta Didik					234 Peserta Didik	127,540,000	Kota Pasuruan, Gadingrejo, Gadingrejo	Dana Transfer Umum-Dana Alokasi Umum	Meningkatkan Sumber Daya Manusia Yang Berkualitas Dan Berdaya Saing	6. Pemenuhan dan peningkatan kualitas SPM	Siswa	234 Peserta Didik	232,743,500	DINAS PENDIDIKAN DAN KEBUDAYAAN
1	01	02	2.01	29	Pengelolaan Dana BOS Sekolah Dasar	Jumlah Sekolah Dasar yang Mengelola Dana BOS					1 Satuan Pendidikan	210,600,000	Kota Pasuruan, Gadingrejo, Gadingrejo	Dana Transfer Khusus-Dana Alokasi Khusus Non Fisik	Meningkatkan Sumber Daya Manusia Yang Berkualitas Dan Berdaya Saing	6. Pemenuhan dan peningkatan kualitas SPM	Siswa	1 Satuan Pendidikan	228,690,000	DINAS PENDIDIKAN DAN KEBUDAYAAN
1 URUSAN PEMERINTAHAN WAJIB YANG BERKAITAN DENGAN PELAYANAN DASAR																				
1 01 URUSAN PEMERINTAHAN BIDANG PENDIDIKAN																				
1 01 02 PROGRAM PENGELOLAAN PENDIDIKAN																				
1 01 02 2.01 Pengelolaan Pendidikan Sekolah Dasar																				
1	01	02			Angka Partisipasi Murni (APM) SD/MI	%		%		100 %	347,820,000							100 %	563,200,550	
1	01	02	2.01		Angka Kelulusan SD/MI	%		%		100 %	347,820,000							100 %	563,200,550	
1	01	02	2.01	21	Penyediaan Biaya Personil Peserta Didik Sekolah Dasar	Jumlah Peserta Didik Sekolah Menengah Atas yang Menerima Biaya Personil Peserta Didik					242 Peserta Didik	130,020,000	Kota Pasuruan, Gadingrejo, Gadingrejo	Dana Transfer Umum-Dana Alokasi Umum	Meningkatkan Sumber Daya Manusia Yang Berkualitas Dan Berdaya Saing	6. Pemenuhan dan peningkatan kualitas SPM	Siswa	242 Peserta Didik	265,903,550	DINAS PENDIDIKAN DAN KEBUDAYAAN
1	01	02	2.01	29	Pengelolaan Dana BOS Sekolah Dasar	Jumlah Sekolah Dasar yang Mengelola Dana BOS					1 Satuan Pendidikan	217,800,000	Kota Pasuruan, Gadingrejo, Gadingrejo	Dana Transfer Khusus-Dana Alokasi Khusus Non Fisik	Meningkatkan Sumber Daya Manusia Yang Berkualitas Dan Berdaya Saing	6. Pemenuhan dan peningkatan kualitas SPM	Siswa	1 Satuan Pendidikan	297,297,000	DINAS PENDIDIKAN DAN KEBUDAYAAN
1 URUSAN PEMERINTAHAN WAJIB YANG BERKAITAN DENGAN PELAYANAN DASAR																				
1 01 URUSAN PEMERINTAHAN BIDANG PENDIDIKAN																				
1 01 02 PROGRAM PENGELOLAAN PENDIDIKAN																				
1 01 02 2.01 Pengelolaan Pendidikan Sekolah Dasar																				
1	01	02			Angka Partisipasi Murni (APM) SD/MI	%		%		100 %	709,610,000							100 %	1,020,344,600	
1	01	02	2.01		Angka Kelulusan SD/MI	%		%		100 %	709,610,000							100 %	1,020,344,600	
1	01	02	2.01	21	Penyediaan Biaya Personil Peserta Didik Sekolah Dasar	Jumlah Peserta Didik Sekolah Menengah Atas yang Menerima Biaya Personil Peserta Didik					541 Peserta Didik	222,710,000	Kota Pasuruan, Gadingrejo, Gadingrejo	Dana Transfer Umum-Dana Alokasi Umum	Meningkatkan Sumber Daya Manusia Yang Berkualitas Dan Berdaya Saing	6. Pemenuhan dan peningkatan kualitas SPM	Siswa	541 Peserta Didik	414,860,600	DINAS PENDIDIKAN DAN KEBUDAYAAN
1	01	02	2.01	29	Pengelolaan Dana BOS Sekolah Dasar	Jumlah Sekolah Dasar yang Mengelola Dana BOS					1 Satuan Pendidikan	486,900,000	Kota Pasuruan, Gadingrejo, Gadingrejo	Dana Transfer Khusus-Dana Alokasi Khusus Non Fisik	Meningkatkan Sumber Daya Manusia Yang Berkualitas Dan Berdaya Saing	6. Pemenuhan dan peningkatan kualitas SPM	Siswa	1 Satuan Pendidikan	605,484,000	DINAS PENDIDIKAN DAN KEBUDAYAAN
1 URUSAN PEMERINTAHAN WAJIB YANG BERKAITAN DENGAN PELAYANAN DASAR																				
1 01 URUSAN PEMERINTAHAN BIDANG PENDIDIKAN																				

**Rencana Kerja Pemerintah Daerah (RKPD)
Kota Pasuruan
Tahun 2023**

Kode	Urusan/ Bidang Urusan/ Program/ Kegiatan/ Sub Kegiatan	Indikator Program/ Kegiatan/ Sub Kegiatan	Target Akhir Periode RPJMD	Realisasi Capaian RKPD Tahun 2021	Prakiraan Capaian Target RKPD Tahun 2022	Capaian Kinerja dan Kerangka Pendanaan						Kelompok Sasaran	Prakiraan Maju Rencana Tahun 2024		Perangkat Daerah Penanggung Jawab							
						Target 2023	Pagu Indikatif	Lokasi	Sumber Dana	Prioritas			Target	Pagu Indikatif								
										Nasional	Daerah											
1	01	02																				
1	01	02	2.01																			
1	01	02	2.01	21	Penyediaan Biaya Personil Peserta Didik Sekolah Dasar	Jumlah Peserta Didik Sekolah Menengah Atas yang Menerima Biaya Personil Peserta Didik					382 Peserta Didik	173,420,000	Kota Pasuruan, Gadingrejo, Gentong	Dana Transfer Umum-Dana Alokasi Umum	Meningkatkan Sumber Daya Manusia Yang Berkualitas Dan Berdaya Saing	6. Pemenuhan dan peningkatan kualitas SPM	Siswa	382 Peserta Didik	328,012,850	DINAS PENDIDIKAN DAN KEBUDAYAAN		
1	01	02	2.01	29	Pengelolaan Dana BOS Sekolah Dasar	Jumlah Sekolah Dasar yang Mengelola Dana BOS					1 Satuan Pendidikan	343,800,000	Kota Pasuruan, Gadingrejo, Gentong	Dana Transfer Khusus-Dana Alokasi Khusus Non Fisik	Meningkatkan Sumber Daya Manusia Yang Berkualitas Dan Berdaya Saing	6. Pemenuhan dan peningkatan kualitas SPM	Siswa	1 Satuan Pendidikan	425,799,000	DINAS PENDIDIKAN DAN KEBUDAYAAN		
1					URUSAN PEMERINTAHAN WAJIB YANG BERKAITAN DENGAN PELAYANAN DASAR																	
1	01				URUSAN PEMERINTAHAN BIDANG PENDIDIKAN						393,800,000									576,123,350		
1	01	02																				
1	01	02	2.01																			
1	01	02	2.01	21	Penyediaan Biaya Personil Peserta Didik Sekolah Dasar	Jumlah Peserta Didik Sekolah Menengah Atas yang Menerima Biaya Personil Peserta Didik					280 Peserta Didik	141,800,000	Kota Pasuruan, Gadingrejo, Seban	Dana Transfer Umum-Dana Alokasi Umum	Meningkatkan Sumber Daya Manusia Yang Berkualitas Dan Berdaya Saing	6. Pemenuhan dan peningkatan kualitas SPM	Siswa	280 Peserta Didik	270,114,350	DINAS PENDIDIKAN DAN KEBUDAYAAN		
1	01	02	2.01	29	Pengelolaan Dana BOS Sekolah Dasar	Jumlah Sekolah Dasar yang Mengelola Dana BOS					1 Satuan Pendidikan	252,000,000	Kota Pasuruan, Gadingrejo, Seban	Dana Transfer Khusus-Dana Alokasi Khusus Non Fisik	Meningkatkan Sumber Daya Manusia Yang Berkualitas Dan Berdaya Saing	6. Pemenuhan dan peningkatan kualitas SPM	Siswa	1 Satuan Pendidikan	306,009,000	DINAS PENDIDIKAN DAN KEBUDAYAAN		
1					URUSAN PEMERINTAHAN WAJIB YANG BERKAITAN DENGAN PELAYANAN DASAR																	
1	01				URUSAN PEMERINTAHAN BIDANG PENDIDIKAN						714,450,000										824,415,350	
1	01	02																				
1	01	02	2.01																			
1	01	02	2.01	21	Penyediaan Biaya Personil Peserta Didik Sekolah Dasar	Jumlah Peserta Didik Sekolah Menengah Atas yang Menerima Biaya Personil Peserta Didik					545 Peserta Didik	223,950,000	Kota Pasuruan, Gadingrejo, Bukir	Dana Transfer Umum-Dana Alokasi Umum	Meningkatkan Sumber Daya Manusia Yang Berkualitas Dan Berdaya Saing	6. Pemenuhan dan peningkatan kualitas SPM	Siswa	545 Peserta Didik	206,952,350	DINAS PENDIDIKAN DAN KEBUDAYAAN		
1	01	02	2.01	29	Pengelolaan Dana BOS Sekolah Dasar	Jumlah Sekolah Dasar yang Mengelola Dana BOS					1 Satuan Pendidikan	490,500,000	Kota Pasuruan, Gadingrejo, Bukir	Dana Transfer Khusus-Dana Alokasi Khusus Non Fisik	Meningkatkan Sumber Daya Manusia Yang Berkualitas Dan Berdaya Saing	6. Pemenuhan dan peningkatan kualitas SPM	Siswa	1 Satuan Pendidikan	617,463,000	DINAS PENDIDIKAN DAN KEBUDAYAAN		
1					URUSAN PEMERINTAHAN WAJIB YANG BERKAITAN DENGAN PELAYANAN DASAR																	
1	01				URUSAN PEMERINTAHAN BIDANG PENDIDIKAN						238,920,000										382,281,350	
1	01	02																				
1	01	02	2.01																			
1	01	02	2.01	21	Penyediaan Biaya Personil Peserta Didik Sekolah Dasar	Jumlah Peserta Didik Sekolah Menengah Atas yang Menerima Biaya Personil Peserta Didik					152 Peserta Didik	102,120,000	Kota Pasuruan, Gadingrejo, Krapyakrejo	Dana Transfer Umum-Dana Alokasi Umum	Meningkatkan Sumber Daya Manusia Yang Berkualitas Dan Berdaya Saing	6. Pemenuhan dan peningkatan kualitas SPM	Siswa	152 Peserta Didik	206,952,350	DINAS PENDIDIKAN DAN KEBUDAYAAN		

**Rencana Kerja Pemerintah Daerah (RKPD)
Kota Pasuruan
Tahun 2023**

Kode	Urusan/ Bidang Urusan/ Program/ Kegiatan/ Sub Kegiatan	Indikator Program/ Kegiatan/ Sub Kegiatan	Target Akhir Periode RPJMD	Realisasi Capaian RKPD Tahun 2021	Prakiraan Capaian Target RKPD Tahun 2022	Capaian Kinerja dan Kerangka Pendanaan						Kelompok Sasaran	Prakiraan Maju Rencana Tahun 2024		Perangkat Daerah Penanggung Jawab	
						Target 2023	Pagu Indikatif	Lokasi	Sumber Dana	Prioritas			Target	Pagu Indikatif		
										Nasional	Daerah					
1.01.02.201.29	Pengelolaan Dana BOS Sekolah Dasar	Jumlah Sekolah Dasar yang Mengelola Dana BOS				1 Satuan Pendidikan	136,800,000	Kota Pasuruan, Gadingrejo, Krapyakrejo	Dana Transfer Khusus-Dana Alokasi Khusus Non Fisik	Meningkatkan Sumber Daya Manusia Yang Berkualitas Dan Berdaya Saing	6. Pemenuhan dan peningkatan kualitas SPM	Siswa	1 Satuan Pendidikan	175,329,000	DINAS PENDIDIKAN DAN KEBUDAYAAN	
1.01	URUSAN PEMERINTAHAN WAJIB YANG BERKAITAN DENGAN PELAYANAN DASAR															
1.01	URUSAN PEMERINTAHAN BIDANG PENDIDIKAN							497,860,000							724,735,550	
1.01.02	PROGRAM PENGELOLAAN PENDIDIKAN	Angka Partisipasi Murni (APM) SD/MI	%		%	100 %	497,860,000						100 %	724,735,550		
1.01.02.201	Pengelolaan Pendidikan Sekolah Dasar	Angka Kelulusan SD/MI	%		%	100 %	497,860,000						100 %	724,735,550		
1.01.02.201.21	Penyediaan Biaya Personil Peserta Didik Sekolah Dasar	Jumlah Peserta Didik Sekolah Menengah Atas yang Menerima Biaya Personil Peserta Didik				366 Peserta Didik	168,460,000	Kota Pasuruan, Gadingrejo, Krapyakrejo	Dana Transfer Umum-Dana Alokasi Umum	Meningkatkan Sumber Daya Manusia Yang Berkualitas Dan Berdaya Saing	6. Pemenuhan dan peningkatan kualitas SPM	Siswa	366 Peserta Didik	318,538,550	DINAS PENDIDIKAN DAN KEBUDAYAAN	
1.01.02.201.29	Pengelolaan Dana BOS Sekolah Dasar	Jumlah Sekolah Dasar yang Mengelola Dana BOS				1 Satuan Pendidikan	329,400,000	Kota Pasuruan, Gadingrejo, Krapyakrejo	Dana Transfer Khusus-Dana Alokasi Khusus Non Fisik	Meningkatkan Sumber Daya Manusia Yang Berkualitas Dan Berdaya Saing	6. Pemenuhan dan peningkatan kualitas SPM	Siswa	1 Satuan Pendidikan	406,197,000	DINAS PENDIDIKAN DAN KEBUDAYAAN	
1.01	URUSAN PEMERINTAHAN WAJIB YANG BERKAITAN DENGAN PELAYANAN DASAR															
1.01	URUSAN PEMERINTAHAN BIDANG PENDIDIKAN							488,180,000							718,274,150	
1.01.02	PROGRAM PENGELOLAAN PENDIDIKAN	Angka Partisipasi Murni (APM) SD/MI	%		%	100 %	488,180,000						100 %	718,274,150		
1.01.02.201	Pengelolaan Pendidikan Sekolah Dasar	Angka Kelulusan SD/MI	%		%	100 %	488,180,000						100 %	718,274,150		
1.01.02.201.21	Penyediaan Biaya Personil Peserta Didik Sekolah Dasar	Jumlah Peserta Didik Sekolah Menengah Atas yang Menerima Biaya Personil Peserta Didik				358 Peserta Didik	165,980,000	Kota Pasuruan, Gadingrejo, Petahunan	Dana Transfer Umum-Dana Alokasi Umum	Meningkatkan Sumber Daya Manusia Yang Berkualitas Dan Berdaya Saing	6. Pemenuhan dan peningkatan kualitas SPM	Siswa	358 Peserta Didik	316,433,150	DINAS PENDIDIKAN DAN KEBUDAYAAN	
1.01.02.201.29	Pengelolaan Dana BOS Sekolah Dasar	Jumlah Sekolah Dasar yang Mengelola Dana BOS				1 Satuan Pendidikan	322,200,000	Kota Pasuruan, Gadingrejo, Petahunan	Dana Transfer Khusus-Dana Alokasi Khusus Non Fisik	Meningkatkan Sumber Daya Manusia Yang Berkualitas Dan Berdaya Saing	6. Pemenuhan dan peningkatan kualitas SPM	Siswa	1 Satuan Pendidikan	401,841,000	DINAS PENDIDIKAN DAN KEBUDAYAAN	
1.01	URUSAN PEMERINTAHAN WAJIB YANG BERKAITAN DENGAN PELAYANAN DASAR															
1.01	URUSAN PEMERINTAHAN BIDANG PENDIDIKAN							270,380,000							416,203,700	
1.01.02	PROGRAM PENGELOLAAN PENDIDIKAN	Angka Partisipasi Murni (APM) SD/MI	%		%	100 %	270,380,000						100 %	416,203,700		
1.01.02.201	Pengelolaan Pendidikan Sekolah Dasar	Angka Kelulusan SD/MI	%		%	100 %	270,380,000						100 %	416,203,700		
1.01.02.201.21	Penyediaan Biaya Personil Peserta Didik Sekolah Dasar	Jumlah Peserta Didik Sekolah Menengah Atas yang Menerima Biaya Personil Peserta Didik				178 Peserta Didik	110,180,000	Kota Pasuruan, Gadingrejo, Krapyakrejo	Dana Transfer Umum-Dana Alokasi Umum	Meningkatkan Sumber Daya Manusia Yang Berkualitas Dan Berdaya Saing	6. Pemenuhan dan peningkatan kualitas SPM	Siswa	178 Peserta Didik	218,005,700	DINAS PENDIDIKAN DAN KEBUDAYAAN	
1.01.02.201.29	Pengelolaan Dana BOS Sekolah Dasar	Jumlah Sekolah Dasar yang Mengelola Dana BOS				1 Satuan Pendidikan	160,200,000	Kota Pasuruan, Gadingrejo, Petahunan	Dana Transfer Khusus-Dana Alokasi Khusus Non Fisik	Meningkatkan Sumber Daya Manusia Yang Berkualitas Dan Berdaya Saing	6. Pemenuhan dan peningkatan kualitas SPM	Siswa	1 Satuan Pendidikan	198,198,000	DINAS PENDIDIKAN DAN KEBUDAYAAN	
1.01	URUSAN PEMERINTAHAN WAJIB YANG BERKAITAN DENGAN PELAYANAN DASAR															
1.01	URUSAN PEMERINTAHAN BIDANG PENDIDIKAN							461,560,000							663,352,250	
1.01.02	PROGRAM PENGELOLAAN PENDIDIKAN	Angka Partisipasi Murni (APM) SD/MI	%		%	100 %	461,560,000						100 %	663,352,250		
1.01.02.201	Pengelolaan Pendidikan Sekolah Dasar	Angka Kelulusan SD/MI	%		%	100 %	461,560,000						100 %	663,352,250		

**Rencana Kerja Pemerintah Daerah (RKPD)
Kota Pasuruan
Tahun 2023**

Kode	Urusan/ Bidang Urusan/ Program/ Kegiatan/ Sub Kegiatan	Indikator Program/ Kegiatan/ Sub Kegiatan	Target Akhir Periode RPJMD	Realisasi Capaian RKPD Tahun 2021	Prakiraan Capaian Target RKPD Tahun 2022	Capaian Kinerja dan Kerangka Pendanaan						Kelompok Sasaran	Prakiraan Maju Rencana Tahun 2024		Perangkat Daerah Penanggung Jawab						
						Target 2023	Pagu Indikatif	Lokasi	Sumber Dana	Prioritas			Target	Pagu Indikatif							
										Nasional	Daerah										
1	01	02	2.01	21	Penyediaan Biaya Personil Peserta Didik Sekolah Dasar	Jumlah Peserta Didik Sekolah Menengah Atas yang Menerima Biaya Personil Peserta Didik					336 Peserta Didik	159,160,000	Kota Pasuruan, Gadingrejo, Randusari	Dana Transfer Umum-Dana Alokasi Umum	Meningkatkan Sumber Daya Manusia Yang Berkualitas Dan Berdaya Saing	6. Pemenuhan dan peningkatan kualitas SPM	Siswa	336 Peserta Didik	298,537,250	DINAS PENDIDIKAN DAN KEBUDAYAAN	
1	01	02	2.01	29	Pengelolaan Dana BOS Sekolah Dasar	Jumlah Sekolah Dasar yang Mengelola Dana BOS					1 Satuan Pendidikan	302,400,000	Kota Pasuruan, Gadingrejo, Randusari	Dana Transfer Khusus-Dana Alokasi Khusus Non Fisik	Meningkatkan Sumber Daya Manusia Yang Berkualitas Dan Berdaya Saing	6. Pemenuhan dan peningkatan kualitas SPM	Siswa	1 Satuan Pendidikan	364,815,000	DINAS PENDIDIKAN DAN KEBUDAYAAN	
1					URUSAN PEMERINTAHAN WAJIB YANG BERKAITAN DENGAN PELAYANAN DASAR																
1	01				URUSAN PEMERINTAHAN BIDANG PENDIDIKAN						274,010,000									422,665,100	
1	01	02			PROGRAM PENGELOLAAN PENDIDIKAN	Angka Partisipasi Murni (APM) SD/MI	%		%	100 %	274,010,000								100 %	422,665,100	
1	01	02	2.01		Pengelolaan Pendidikan Sekolah Dasar	Angka Kelulusan SD/MI	%		%	100 %	274,010,000								100 %	422,665,100	
1	01	02	2.01	21	Penyediaan Biaya Personil Peserta Didik Sekolah Dasar	Jumlah Peserta Didik Sekolah Menengah Atas yang Menerima Biaya Personil Peserta Didik					181 Peserta Didik	111,110,000	Kota Pasuruan, Gadingrejo, Karangketug	Dana Transfer Umum-Dana Alokasi Umum	Meningkatkan Sumber Daya Manusia Yang Berkualitas Dan Berdaya Saing	6. Pemenuhan dan peningkatan kualitas SPM	Siswa	181 Peserta Didik	220,111,100	DINAS PENDIDIKAN DAN KEBUDAYAAN	
1	01	02	2.01	29	Pengelolaan Dana BOS Sekolah Dasar	Jumlah Sekolah Dasar yang Mengelola Dana BOS					1 Satuan Pendidikan	162,900,000	Kota Pasuruan, Gadingrejo, Karangketug	Dana Transfer Khusus-Dana Alokasi Khusus Non Fisik	Meningkatkan Sumber Daya Manusia Yang Berkualitas Dan Berdaya Saing	6. Pemenuhan dan peningkatan kualitas SPM	Siswa	1 Satuan Pendidikan	202,554,000	DINAS PENDIDIKAN DAN KEBUDAYAAN	
1					URUSAN PEMERINTAHAN WAJIB YANG BERKAITAN DENGAN PELAYANAN DASAR																
1	01				URUSAN PEMERINTAHAN BIDANG PENDIDIKAN						486,970,000									713,428,100	
1	01	02			PROGRAM PENGELOLAAN PENDIDIKAN	Angka Partisipasi Murni (APM) SD/MI	%		%	100 %	486,970,000								100 %	713,428,100	
1	01	02	2.01		Pengelolaan Pendidikan Sekolah Dasar	Angka Kelulusan SD/MI	%		%	100 %	486,970,000								100 %	713,428,100	
1	01	02	2.01	21	Penyediaan Biaya Personil Peserta Didik Sekolah Dasar	Jumlah Peserta Didik Sekolah Menengah Atas yang Menerima Biaya Personil Peserta Didik					357 Peserta Didik	165,670,000	Kota Pasuruan, Gadingrejo, Karangketug	Dana Transfer Umum-Dana Alokasi Umum	Meningkatkan Sumber Daya Manusia Yang Berkualitas Dan Berdaya Saing	6. Pemenuhan dan peningkatan kualitas SPM	Siswa	357 Peserta Didik	314,854,100	DINAS PENDIDIKAN DAN KEBUDAYAAN	
1	01	02	2.01	29	Pengelolaan Dana BOS Sekolah Dasar	Jumlah Sekolah Dasar yang Mengelola Dana BOS					1 Satuan Pendidikan	321,300,000	Kota Pasuruan, Gadingrejo, Karangketug	Dana Transfer Khusus-Dana Alokasi Khusus Non Fisik	Meningkatkan Sumber Daya Manusia Yang Berkualitas Dan Berdaya Saing	6. Pemenuhan dan peningkatan kualitas SPM	Siswa	1 Satuan Pendidikan	398,574,000	DINAS PENDIDIKAN DAN KEBUDAYAAN	
1					URUSAN PEMERINTAHAN WAJIB YANG BERKAITAN DENGAN PELAYANAN DASAR																
1	01				URUSAN PEMERINTAHAN BIDANG PENDIDIKAN						230,450,000									367,743,200	
1	01	02			PROGRAM PENGELOLAAN PENDIDIKAN	Angka Partisipasi Murni (APM) SD/MI	%		%	100 %	230,450,000								100 %	367,743,200	
1	01	02	2.01		Pengelolaan Pendidikan Sekolah Dasar	Angka Kelulusan SD/MI	%		%	100 %	230,450,000								100 %	367,743,200	
1	01	02	2.01	21	Penyediaan Biaya Personil Peserta Didik Sekolah Dasar	Jumlah Peserta Didik Sekolah Menengah Atas yang Menerima Biaya Personil Peserta Didik					145 Peserta Didik	99,950,000	Kota Pasuruan, Gadingrejo, Karangketug	Dana Transfer Umum-Dana Alokasi Umum	Meningkatkan Sumber Daya Manusia Yang Berkualitas Dan Berdaya Saing	6. Pemenuhan dan peningkatan kualitas SPM	Siswa	145 Peserta Didik	202,215,200	DINAS PENDIDIKAN DAN KEBUDAYAAN	
1	01	02	2.01	29	Pengelolaan Dana BOS Sekolah Dasar	Jumlah Sekolah Dasar yang Mengelola Dana BOS					1 Satuan Pendidikan	130,500,000	Kota Pasuruan, Gadingrejo, Karangketug	Dana Transfer Khusus-Dana Alokasi Khusus Non Fisik	Meningkatkan Sumber Daya Manusia Yang Berkualitas Dan Berdaya Saing	6. Pemenuhan dan peningkatan kualitas SPM	Siswa	1 Satuan Pendidikan	165,528,000	DINAS PENDIDIKAN DAN KEBUDAYAAN	
1					URUSAN PEMERINTAHAN WAJIB YANG BERKAITAN DENGAN PELAYANAN DASAR																
1	01				URUSAN PEMERINTAHAN BIDANG PENDIDIKAN						185,680,000									311,205,950	

**Rencana Kerja Pemerintah Daerah (RKPD)
Kota Pasuruan
Tahun 2023**

Kode	Urusan/ Bidang Urusan/ Program/ Kegiatan/ Sub Kegiatan	Indikator Program/ Kegiatan/ Sub Kegiatan	Target Akhir Periode RPJMD	Realisasi Capaian RKPD Tahun 2021	Prakiraan Capaian Target RKPD Tahun 2022	Capaian Kinerja dan Kerangka Pendanaan						Kelompok Sasaran	Prakiraan Maju Rencana Tahun 2024		Perangkat Daerah Penanggung Jawab					
						Target 2023	Pagu Indikatif	Lokasi	Sumber Dana	Prioritas			Target	Pagu Indikatif						
										Nasional	Daerah									
1	01	02																		
1	01	02	2.01																	
1	01	02	2.01	21	Penyediaan Biaya Personil Peserta Didik Sekolah Dasar	Jumlah Peserta Didik Sekolah Menengah Atas yang Menerima Biaya Personil Peserta Didik				108 Peserta Didik	88,480,000	Kota Pasuruan, Panggungrejo, Trajeng	Dana Transfer Umum-Dana Alokasi Umum	Meningkatkan Sumber Daya Manusia Yang Berkualitas Dan Berdaya Saing	6. Pemenuhan dan peningkatan kualitas SPM	Siswa	108 Peserta Didik	183,792,950	DINAS PENDIDIKAN DAN KEBUDAYAAN	
1	01	02	2.01	29	Pengelolaan Dana BOS Sekolah Dasar	Jumlah Sekolah Dasar yang Mengelola Dana BOS				1 Satuan Pendidikan	97,200,000	Kota Pasuruan, Panggungrejo, Trajeng	Dana Transfer Khusus-Dana Alokasi Khusus Non Fisik	Meningkatkan Sumber Daya Manusia Yang Berkualitas Dan Berdaya Saing	6. Pemenuhan dan peningkatan kualitas SPM	Siswa	1 Satuan Pendidikan	127,413,000	DINAS PENDIDIKAN DAN KEBUDAYAAN	
1					URUSAN PEMERINTAHAN WAJIB YANG BERKAITAN DENGAN PELAYANAN DASAR															
1	01				URUSAN PEMERINTAHAN BIDANG PENDIDIKAN						425,260,000								632,660,600	
1	01	02																		
1	01	02	2.01																	
1	01	02	2.01	21	Penyediaan Biaya Personil Peserta Didik Sekolah Dasar	Jumlah Peserta Didik Sekolah Menengah Atas yang Menerima Biaya Personil Peserta Didik				306 Peserta Didik	149,860,000	Kota Pasuruan, Panggungrejo, Karanganyar	Dana Transfer Umum-Dana Alokasi Umum	Meningkatkan Sumber Daya Manusia Yang Berkualitas Dan Berdaya Saing	6. Pemenuhan dan peningkatan kualitas SPM	Siswa	306 Peserta Didik	288,536,600	DINAS PENDIDIKAN DAN KEBUDAYAAN	
1	01	02	2.01	29	Pengelolaan Dana BOS Sekolah Dasar	Jumlah Sekolah Dasar yang Mengelola Dana BOS				1 Satuan Pendidikan	275,400,000	Kota Pasuruan, Panggungrejo, Karanganyar	Dana Transfer Khusus-Dana Alokasi Khusus Non Fisik	Meningkatkan Sumber Daya Manusia Yang Berkualitas Dan Berdaya Saing	6. Pemenuhan dan peningkatan kualitas SPM	Siswa	1 Satuan Pendidikan	344,124,000	DINAS PENDIDIKAN DAN KEBUDAYAAN	
1					URUSAN PEMERINTAHAN WAJIB YANG BERKAITAN DENGAN PELAYANAN DASAR															
1	01				URUSAN PEMERINTAHAN BIDANG PENDIDIKAN						795,520,000								1,157,649,350	
1	01	02																		
1	01	02	2.01																	
1	01	02	2.01	21	Penyediaan Biaya Personil Peserta Didik Sekolah Dasar	Jumlah Peserta Didik Sekolah Menengah Atas yang Menerima Biaya Personil Peserta Didik				612 Peserta Didik	244,720,000		Dana Transfer Umum-Dana Alokasi Umum	Meningkatkan Sumber Daya Manusia Yang Berkualitas Dan Berdaya Saing	6. Pemenuhan dan peningkatan kualitas SPM	Siswa	612 Peserta Didik	459,600,350	DINAS PENDIDIKAN DAN KEBUDAYAAN	
1	01	02	2.01	29	Pengelolaan Dana BOS Sekolah Dasar	Jumlah Sekolah Dasar yang Mengelola Dana BOS				1 Satuan Pendidikan	550,800,000	Kota Pasuruan, Panggungrejo, Kebonsari	Dana Transfer Khusus-Dana Alokasi Khusus Non Fisik	Meningkatkan Sumber Daya Manusia Yang Berkualitas Dan Berdaya Saing	6. Pemenuhan dan peningkatan kualitas SPM	Siswa	1 Satuan Pendidikan	698,049,000	DINAS PENDIDIKAN DAN KEBUDAYAAN	
1					URUSAN PEMERINTAHAN WAJIB YANG BERKAITAN DENGAN PELAYANAN DASAR															
1	01				URUSAN PEMERINTAHAN BIDANG PENDIDIKAN						559,570,000								792,580,250	
1	01	02																		
1	01	02	2.01																	
1	01	02	2.01	21	Penyediaan Biaya Personil Peserta Didik Sekolah Dasar	Jumlah Peserta Didik Sekolah Menengah Atas yang Menerima Biaya Personil Peserta Didik				417 Peserta Didik	184,270,000		Dana Transfer Umum-Dana Alokasi Umum	Meningkatkan Sumber Daya Manusia Yang Berkualitas Dan Berdaya Saing	6. Pemenuhan dan peningkatan kualitas SPM	Siswa	417 Peserta Didik	340,645,250	DINAS PENDIDIKAN DAN KEBUDAYAAN	

**Rencana Kerja Pemerintah Daerah (RKPD)
Kota Pasuruan
Tahun 2023**

Kode	Urusan/ Bidang Urusan/ Program/ Kegiatan/ Sub Kegiatan	Indikator Program/ Kegiatan/ Sub Kegiatan	Target Akhir Periode RPJMD	Realisasi Capaian RKPD Tahun 2021	Prakiraan Capaian Target RKPD Tahun 2022	Capaian Kinerja dan Kerangka Pendanaan						Kelompok Sasaran	Prakiraan Maju Rencana Tahun 2024		Perangkat Daerah Penanggung Jawab	
						Target 2023	Pagu Indikatif	Lokasi	Sumber Dana	Prioritas			Target	Pagu Indikatif		
										Nasional	Daerah					
1.01.02.201.29	Pengelolaan Dana BOS Sekolah Dasar	Jumlah Sekolah Dasar yang Mengelola Dana BOS				1 Satuan Pendidikan	375,300,000		Dana Transfer Khusus-Dana Alokasi Khusus Non Fisik	Meningkatkan Sumber Daya Manusia Yang Berkualitas Dan Berdaya Saing	6. Pemenuhan dan peningkatan kualitas SPM	Siswa	1 Satuan Pendidikan	451,935,000	DINAS PENDIDIKAN DAN KEBUDAYAAN	
1.01	URUSAN PEMERINTAHAN WAJIB YANG BERKAITAN DENGAN PELAYANAN DASAR															
1.01	URUSAN PEMERINTAHAN BIDANG PENDIDIKAN							318,780,000							487,279,100	
1.01.02	PROGRAM PENGELOLAAN PENDIDIKAN	Angka Partisipasi Murni (APM) SD/MI	%		%	100 %	318,780,000						100 %	487,279,100		
1.01.02.201	Pengelolaan Pendidikan Sekolah Dasar	Angka Kelulusan SD/MI	%		%	100 %	318,780,000						100 %	487,279,100		
1.01.02.201.21	Penyediaan Biaya Personil Peserta Didik Sekolah Dasar	Jumlah Peserta Didik Sekolah Menengah Atas yang Menerima Biaya Personil Peserta Didik				218 Peserta Didik	122,580,000	Kota Pasuruan, Panggungrejo, Ngemplakrejo	Dana Transfer Umum-Dana Alokasi Umum	Meningkatkan Sumber Daya Manusia Yang Berkualitas Dan Berdaya Saing	6. Pemenuhan dan peningkatan kualitas SPM	Siswa	218 Peserta Didik	241,165,100	DINAS PENDIDIKAN DAN KEBUDAYAAN	
1.01.02.201.29	Pengelolaan Dana BOS Sekolah Dasar	Jumlah Sekolah Dasar yang Mengelola Dana BOS				1 Satuan Pendidikan	196,200,000	Kota Pasuruan, Panggungrejo, Ngemplakrejo	Dana Transfer Khusus-Dana Alokasi Khusus Non Fisik	Meningkatkan Sumber Daya Manusia Yang Berkualitas Dan Berdaya Saing	6. Pemenuhan dan peningkatan kualitas SPM	Siswa	1 Satuan Pendidikan	246,114,000	DINAS PENDIDIKAN DAN KEBUDAYAAN	
1.01	URUSAN PEMERINTAHAN WAJIB YANG BERKAITAN DENGAN PELAYANAN DASAR															
1.01	URUSAN PEMERINTAHAN BIDANG PENDIDIKAN							920,150,000							1,335,337,850	
1.01.02	PROGRAM PENGELOLAAN PENDIDIKAN	Angka Partisipasi Murni (APM) SD/MI	%		%	100 %	920,150,000						100 %	1,335,337,850		
1.01.02.201	Pengelolaan Pendidikan Sekolah Dasar	Angka Kelulusan SD/MI	%		%	100 %	920,150,000						100 %	1,335,337,850		
1.01.02.201.21	Penyediaan Biaya Personil Peserta Didik Sekolah Dasar	Jumlah Peserta Didik Sekolah Menengah Atas yang Menerima Biaya Personil Peserta Didik				715 Peserta Didik	276,650,000	Kota Pasuruan, Panggungrejo, Pekuncen	Dana Transfer Umum-Dana Alokasi Umum	Meningkatkan Sumber Daya Manusia Yang Berkualitas Dan Berdaya Saing	6. Pemenuhan dan peningkatan kualitas SPM	Siswa	715 Peserta Didik	517,498,850	DINAS PENDIDIKAN DAN KEBUDAYAAN	
1.01.02.201.29	Pengelolaan Dana BOS Sekolah Dasar	Jumlah Sekolah Dasar yang Mengelola Dana BOS				1 Satuan Pendidikan	643,500,000		Dana Transfer Khusus-Dana Alokasi Khusus Non Fisik	Meningkatkan Sumber Daya Manusia Yang Berkualitas Dan Berdaya Saing	6. Pemenuhan dan peningkatan kualitas SPM	Siswa	1 Satuan Pendidikan	817,839,000	DINAS PENDIDIKAN DAN KEBUDAYAAN	
1.01	URUSAN PEMERINTAHAN WAJIB YANG BERKAITAN DENGAN PELAYANAN DASAR															
1.01	URUSAN PEMERINTAHAN BIDANG PENDIDIKAN							205,040,000							353,205,050	
1.01.02	PROGRAM PENGELOLAAN PENDIDIKAN	Angka Partisipasi Murni (APM) SD/MI	%		%	100 %	205,040,000						100 %	353,205,050		
1.01.02.201	Pengelolaan Pendidikan Sekolah Dasar	Angka Kelulusan SD/MI	%		%	100 %	205,040,000						100 %	353,205,050		
1.01.02.201.21	Penyediaan Biaya Personil Peserta Didik Sekolah Dasar	Jumlah Peserta Didik Sekolah Menengah Atas yang Menerima Biaya Personil Peserta Didik				124 Peserta Didik	93,440,000	Kota Pasuruan, Panggungrejo, Kandangasapi	Dana Transfer Umum-Dana Alokasi Umum	Meningkatkan Sumber Daya Manusia Yang Berkualitas Dan Berdaya Saing	6. Pemenuhan dan peningkatan kualitas SPM	Siswa	124 Peserta Didik	197,478,050	DINAS PENDIDIKAN DAN KEBUDAYAAN	
1.01.02.201.29	Pengelolaan Dana BOS Sekolah Dasar	Jumlah Sekolah Dasar yang Mengelola Dana BOS				1 Satuan Pendidikan	111,600,000	Kota Pasuruan, Panggungrejo, Kandangasapi	Dana Transfer Khusus-Dana Alokasi Khusus Non Fisik	Meningkatkan Sumber Daya Manusia Yang Berkualitas Dan Berdaya Saing	6. Pemenuhan dan peningkatan kualitas SPM	Siswa	1 Satuan Pendidikan	155,727,000	DINAS PENDIDIKAN DAN KEBUDAYAAN	
1.01	URUSAN PEMERINTAHAN WAJIB YANG BERKAITAN DENGAN PELAYANAN DASAR															
1.01	URUSAN PEMERINTAHAN BIDANG PENDIDIKAN							270,380,000							500,201,900	
1.01.02	PROGRAM PENGELOLAAN PENDIDIKAN	Angka Partisipasi Murni (APM) SD/MI	%		%	100 %	270,380,000						100 %	500,201,900		
1.01.02.201	Pengelolaan Pendidikan Sekolah Dasar	Angka Kelulusan SD/MI	%		%	100 %	270,380,000						100 %	500,201,900		

**Rencana Kerja Pemerintah Daerah (RKPD)
Kota Pasuruan
Tahun 2023**

Kode	Urusan/ Bidang Urusan/ Program/ Kegiatan/ Sub Kegiatan	Indikator Program/ Kegiatan/ Sub Kegiatan	Target Akhir Periode RPJMD	Realisasi Capaian RKPD Tahun 2021	Prakiraan Capaian Target RKPD Tahun 2022	Capaian Kinerja dan Kerangka Pendanaan						Kelompok Sasaran	Prakiraan Maju Rencana Tahun 2024		Perangkat Daerah Penanggung Jawab							
						Target 2023	Pagu Indikatif	Lokasi	Sumber Dana	Prioritas			Target	Pagu Indikatif								
										Nasional	Daerah											
1	01	02	2.01	21	Penyediaan Biaya Personil Peserta Didik Sekolah Dasar	Jumlah Peserta Didik Sekolah Menengah Atas yang Menerima Biaya Personil Peserta Didik				178 Peserta Didik	110,180,000	Kota Pasuruan, Panggungrejo, Kandang sapi	Dana Transfer Umum-Dana Alokasi Umum	Meningkatkan Sumber Daya Manusia Yang Berkualitas Dan Berdaya Saing	6. Pemenuhan dan peningkatan kualitas SPM	Siswa	178 Peserta Didik	245,375,900	DINAS PENDIDIKAN DAN KEBUDAYAAN			
1	01	02	2.01	29	Pengelolaan Dana BOS Sekolah Dasar	Jumlah Sekolah Dasar yang Mengelola Dana BOS				1 Satuan Pendidikan	160,200,000	Kota Pasuruan, Panggungrejo, Kandang sapi	Dana Transfer Khusus-Dana Alokasi Khusus Non Fisik	Meningkatkan Sumber Daya Manusia Yang Berkualitas Dan Berdaya Saing	6. Pemenuhan dan peningkatan kualitas SPM	Siswa	1 Satuan Pendidikan	254,826,000	DINAS PENDIDIKAN DAN KEBUDAYAAN			
1	URUSAN PEMERINTAHAN WAJIB YANG BERKAITAN DENGAN PELAYANAN DASAR																					
1	01	URUSAN PEMERINTAHAN BIDANG PENDIDIKAN																257,070,000			401,665,550	
1	01	02			PROGRAM PENGELOLAAN PENDIDIKAN	Angka Partisipasi Murni (APM) SD/MI	%		%	100 %	257,070,000						100 %	401,665,550				
1	01	02	2.01		Pengelolaan Pendidikan Sekolah Dasar	Angka Kelulusan SD/MI	%		%	100 %	257,070,000						100 %	401,665,550				
1	01	02	2.01	21	Penyediaan Biaya Personil Peserta Didik Sekolah Dasar	Jumlah Peserta Didik Sekolah Menengah Atas yang Menerima Biaya Personil Peserta Didik				167 Peserta Didik	106,770,000		Dana Transfer Umum-Dana Alokasi Umum	Meningkatkan Sumber Daya Manusia Yang Berkualitas Dan Berdaya Saing	6. Pemenuhan dan peningkatan kualitas SPM	Siswa	167 Peserta Didik	213,268,550	DINAS PENDIDIKAN DAN KEBUDAYAAN			
1	01	02	2.01	29	Pengelolaan Dana BOS Sekolah Dasar	Jumlah Sekolah Dasar yang Mengelola Dana BOS				1 Satuan Pendidikan	150,300,000	Kota Pasuruan, Panggungrejo, Bugul Lor	Dana Transfer Khusus-Dana Alokasi Khusus Non Fisik	Meningkatkan Sumber Daya Manusia Yang Berkualitas Dan Berdaya Saing	6. Pemenuhan dan peningkatan kualitas SPM	Siswa	1 Satuan Pendidikan	188,397,000	DINAS PENDIDIKAN DAN KEBUDAYAAN			
1	URUSAN PEMERINTAHAN WAJIB YANG BERKAITAN DENGAN PELAYANAN DASAR																					
1	01	URUSAN PEMERINTAHAN BIDANG PENDIDIKAN																702,350,000			1,065,574,400	
1	01	02			PROGRAM PENGELOLAAN PENDIDIKAN	Angka Partisipasi Murni (APM) SD/MI	%		%	100 %	702,350,000						100 %	1,065,574,400				
1	01	02	2.01		Pengelolaan Pendidikan Sekolah Dasar	Angka Kelulusan SD/MI	%		%	100 %	702,350,000						100 %	1,065,574,400				
1	01	02	2.01	21	Penyediaan Biaya Personil Peserta Didik Sekolah Dasar	Jumlah Peserta Didik Sekolah Menengah Atas yang Menerima Biaya Personil Peserta Didik				535 Peserta Didik	220,850,000	Kota Pasuruan, Panggungrejo, Petamanan	Dana Transfer Umum-Dana Alokasi Umum	Meningkatkan Sumber Daya Manusia Yang Berkualitas Dan Berdaya Saing	6. Pemenuhan dan peningkatan kualitas SPM	Siswa	535 Peserta Didik	429,598,400	DINAS PENDIDIKAN DAN KEBUDAYAAN			
1	01	02	2.01	29	Pengelolaan Dana BOS Sekolah Dasar	Jumlah Sekolah Dasar yang Mengelola Dana BOS				1 Satuan Pendidikan	481,500,000	Kota Pasuruan, Panggungrejo, Petamanan	Dana Transfer Khusus-Dana Alokasi Khusus Non Fisik	Meningkatkan Sumber Daya Manusia Yang Berkualitas Dan Berdaya Saing	6. Pemenuhan dan peningkatan kualitas SPM	Siswa	1 Satuan Pendidikan	635,976,000	DINAS PENDIDIKAN DAN KEBUDAYAAN			
1	URUSAN PEMERINTAHAN WAJIB YANG BERKAITAN DENGAN PELAYANAN DASAR																					
1	01	URUSAN PEMERINTAHAN BIDANG PENDIDIKAN																336,930,000			527,662,850	
1	01	02			PROGRAM PENGELOLAAN PENDIDIKAN	Angka Partisipasi Murni (APM) SD/MI	%		%	100 %	336,930,000						100 %	527,662,850				
1	01	02	2.01		Pengelolaan Pendidikan Sekolah Dasar	Angka Kelulusan SD/MI	%		%	100 %	336,930,000						100 %	527,662,850				
1	01	02	2.01	21	Penyediaan Biaya Personil Peserta Didik Sekolah Dasar	Jumlah Peserta Didik Sekolah Menengah Atas yang Menerima Biaya Personil Peserta Didik				233 Peserta Didik	127,230,000	Kota Pasuruan, Panggungrejo, Panggungrejo	Dana Transfer Umum-Dana Alokasi Umum	Meningkatkan Sumber Daya Manusia Yang Berkualitas Dan Berdaya Saing	6. Pemenuhan dan peningkatan kualitas SPM	Siswa	233 Peserta Didik	254,323,850	DINAS PENDIDIKAN DAN KEBUDAYAAN			
1	01	02	2.01	29	Pengelolaan Dana BOS Sekolah Dasar	Jumlah Sekolah Dasar yang Mengelola Dana BOS				1 Satuan Pendidikan	209,700,000	Kota Pasuruan, Panggungrejo, Panggungrejo	Dana Transfer Khusus-Dana Alokasi Khusus Non Fisik	Meningkatkan Sumber Daya Manusia Yang Berkualitas Dan Berdaya Saing	6. Pemenuhan dan peningkatan kualitas SPM	Siswa	1 Satuan Pendidikan	273,339,000	DINAS PENDIDIKAN DAN KEBUDAYAAN			
1	URUSAN PEMERINTAHAN WAJIB YANG BERKAITAN DENGAN PELAYANAN DASAR																					
1	01	URUSAN PEMERINTAHAN BIDANG PENDIDIKAN																643,060,000			939,577,100	

**Rencana Kerja Pemerintah Daerah (RKPD)
Kota Pasuruan
Tahun 2023**

Kode	Kode	Kode	Kode	Kode	Kode	Kode	Kode	Kode	Kode	Kode	Kode	Kode	Kode	Kode	Kode	Kode	Kode	Kode	Capaian Kinerja dan Kerangka Pendanaan				Kelompok Sasaran	Prakiraan Maju Rencana Tahun 2024		Perangkat Daerah Penanggung Jawab							
																			Urusan/ Bidang Urusan/ Program/ Kegiatan/ Sub Kegiatan	Indikator Program/ Kegiatan/ Sub Kegiatan	Target Akhir Periode RPJMD	Realisasi Capaian RKPD Tahun 2021		Prakiraan Capaian Target RKPD Tahun 2022	Target 2023		Pagu Indikatif	Lokasi	Sumber Dana	Prioritas		Target	Pagu Indikatif
																														Nasional	Daerah		
1	01	02																															
1	01	02	2.01																														
1	01	02	2.01	21	Penyediaan Biaya Personil Peserta Didik Sekolah Dasar	Jumlah Peserta Didik Sekolah Menengah Atas yang Menerima Biaya Personil Peserta Didik				486 Peserta Didik	205,660,000	Kota Pasuruan, Panggungrejo, Mandaranrejo	Dana Transfer Umum-Dana Alokasi Umum	Meningkatkan Sumber Daya Manusia Yang Berkualitas Dan Berdaya Saing	6. Pemenuhan dan peningkatan kualitas SPM	Siswa	486 Peserta Didik	388,543,100						DINAS PENDIDIKAN DAN KEBUDAYAAN									
1	01	02	2.01	29	Pengelolaan Dana BOS Sekolah Dasar	Jumlah Sekolah Dasar yang Mengelola Dana BOS				1 Satuan Pendidikan	437,400,000	Kota Pasuruan, Panggungrejo, Mandaranrejo	Dana Transfer Khusus-Dana Alokasi Khusus Non Fisik	Meningkatkan Sumber Daya Manusia Yang Berkualitas Dan Berdaya Saing	6. Pemenuhan dan peningkatan kualitas SPM	Siswa	1 Satuan Pendidikan	551,034,000						DINAS PENDIDIKAN DAN KEBUDAYAAN									
1					URUSAN PEMERINTAHAN WAJIB YANG BERKAITAN DENGAN PELAYANAN DASAR																												
1	01				URUSAN PEMERINTAHAN BIDANG PENDIDIKAN											183,260,000										301,513,850							
1	01	02																															
1	01	02	2.01																														
1	01	02	2.01	21	Penyediaan Biaya Personil Peserta Didik Sekolah Dasar	Jumlah Peserta Didik Sekolah Menengah Atas yang Menerima Biaya Personil Peserta Didik				106 Peserta Didik	87,860,000	Kota Pasuruan, Panggungrejo, Mandaranrejo	Dana Transfer Umum-Dana Alokasi Umum	Meningkatkan Sumber Daya Manusia Yang Berkualitas Dan Berdaya Saing	6. Pemenuhan dan peningkatan kualitas SPM	Siswa	106 Peserta Didik	180,634,850							DINAS PENDIDIKAN DAN KEBUDAYAAN								
1	01	02	2.01	29	Pengelolaan Dana BOS Sekolah Dasar	Jumlah Sekolah Dasar yang Mengelola Dana BOS				1 Satuan Pendidikan	95,400,000	Kota Pasuruan, Panggungrejo, Mandaranrejo	Dana Transfer Khusus-Dana Alokasi Khusus Non Fisik	Meningkatkan Sumber Daya Manusia Yang Berkualitas Dan Berdaya Saing	6. Pemenuhan dan peningkatan kualitas SPM	Siswa	1 Satuan Pendidikan	120,879,000							DINAS PENDIDIKAN DAN KEBUDAYAAN								
1					URUSAN PEMERINTAHAN WAJIB YANG BERKAITAN DENGAN PELAYANAN DASAR																												
1	01				URUSAN PEMERINTAHAN BIDANG PENDIDIKAN											1,201,275,000										1,698,991,250							
1	01	02																															
1	01	02	2.02																														
1	01	02	2.02	32	Penyediaan Biaya Personil Peserta Didik Sekolah Menengah Pertama	Jumlah Peserta didik Sekolah Menengah Pertama yang Menerima Biaya Personil Peserta Didik				769 Peserta Didik	355,375,000	Kota Pasuruan, Panggungrejo, Kandangasapi	Dana Transfer Umum-Dana Alokasi Umum	Meningkatkan Sumber Daya Manusia Yang Berkualitas Dan Berdaya Saing	6. Pemenuhan dan peningkatan kualitas SPM	Siswa	769 Peserta Didik	659,480,250							DINAS PENDIDIKAN DAN KEBUDAYAAN								
1	01	02	2.02	42	Pengelolaan Dana BOS Sekolah Menengah Pertama	Jumlah Sekolah Menengah pertama yang Mengelola Dana BOS				1 Satuan Pendidikan	845,900,000	Kota Pasuruan, Panggungrejo, Kandangasapi	Dana Transfer Khusus-Dana Alokasi Khusus Non Fisik	Meningkatkan Sumber Daya Manusia Yang Berkualitas Dan Berdaya Saing	6. Pemenuhan dan peningkatan kualitas SPM	Siswa	1 Satuan Pendidikan	1,039,511,000							DINAS PENDIDIKAN DAN KEBUDAYAAN								
1					URUSAN PEMERINTAHAN WAJIB YANG BERKAITAN DENGAN PELAYANAN DASAR																												
1	01				URUSAN PEMERINTAHAN BIDANG PENDIDIKAN											1,056,725,000										1,486,636,250							
1	01	02																															
1	01	02	2.02																														
1	01	02	2.02	32	Penyediaan Biaya Personil Peserta Didik Sekolah Menengah Pertama	Jumlah Peserta didik Sekolah Menengah Pertama yang Menerima Biaya Personil Peserta Didik				671 Peserta Didik	318,625,000	Kota Pasuruan, Panggungrejo, Kebonsari	Dana Transfer Umum-Dana Alokasi Umum	Meningkatkan Sumber Daya Manusia Yang Berkualitas Dan Berdaya Saing	6. Pemenuhan dan peningkatan kualitas SPM	Siswa	671 Peserta Didik	590,873,250							DINAS PENDIDIKAN DAN KEBUDAYAAN								

**Rencana Kerja Pemerintah Daerah (RKPD)
Kota Pasuruan
Tahun 2023**

Kode	Urusan/ Bidang Urusan/ Program/ Kegiatan/ Sub Kegiatan	Indikator Program/ Kegiatan/ Sub Kegiatan	Target Akhir Periode RPJMD	Realisasi Capaian RKPD Tahun 2021	Prakiraan Capaian Target RKPD Tahun 2022	Capaian Kinerja dan Kerangka Pendanaan						Kelompok Sasaran	Prakiraan Maju Rencana Tahun 2024		Perangkat Daerah Penanggung Jawab	
						Target 2023	Pagu Indikatif	Lokasi	Sumber Dana	Prioritas			Target	Pagu Indikatif		
										Nasional	Daerah					
1.01.02.2.02.42	Pengelolaan Dana BOS Sekolah Menengah Pertama	Jumlah Sekolah Menengah pertama yang Mengelola Dana BOS				1 Satuan Pendidikan	738,100,000	Kota Pasuruan, Panggungrejo, Kebonsari	Dana Transfer Khusus-Dana Alokasi Khusus Non Fisik	Meningkatkan Sumber Daya Manusia Yang Berkualitas Dan Berdaya Saing	6. Pemenuhan dan peningkatan kualitas SPM	Siswa	1 Satuan Pendidikan	895,763,000	DINAS PENDIDIKAN DAN KEBUDAYAAN	
1.01	URUSAN PEMERINTAHAN WAJIB YANG BERKAITAN DENGAN PELAYANAN DASAR															
1.01	URUSAN PEMERINTAHAN BIDANG PENDIDIKAN						791,225,000								1,140,576,250	
1.01.02	PROGRAM PENGELOLAAN PENDIDIKAN	Angka Partisipasi Murni (APM) SMP/MTs	%		%	100 %	791,225,000						100 %	1,140,576,250		
1.01.02.2.02	Pengelolaan Pendidikan Sekolah Menengah Pertama	Angka Kelulusan SMP/MTs	%		%	100 %	791,225,000						100 %	1,140,576,250		
1.01.02.2.02.32	Penyediaan Biaya Personil Peserta Didik Sekolah Menengah Pertama	Jumlah Peserta didik Sekolah Menengah Pertama yang Menerima Biaya Personil Peserta Didik				491 Peserta Didik	251,125,000	Kota Pasuruan, Panggungrejo, Bangilan	Dana Transfer Umum-Dana Alokasi Umum	Meningkatkan Sumber Daya Manusia Yang Berkualitas Dan Berdaya Saing	6. Pemenuhan dan peningkatan kualitas SPM	Siswa	491 Peserta Didik	479,069,250	DINAS PENDIDIKAN DAN KEBUDAYAAN	
1.01.02.2.02.42	Pengelolaan Dana BOS Sekolah Menengah Pertama	Jumlah Sekolah Menengah pertama yang Mengelola Dana BOS				1 Satuan Pendidikan	540,100,000	Kota Pasuruan, Panggungrejo, Bangilan	Dana Transfer Khusus-Dana Alokasi Khusus Non Fisik	Meningkatkan Sumber Daya Manusia Yang Berkualitas Dan Berdaya Saing	6. Pemenuhan dan peningkatan kualitas SPM	Siswa	1 Satuan Pendidikan	661,507,000	DINAS PENDIDIKAN DAN KEBUDAYAAN	
1.01	URUSAN PEMERINTAHAN WAJIB YANG BERKAITAN DENGAN PELAYANAN DASAR															
1.01	URUSAN PEMERINTAHAN BIDANG PENDIDIKAN						1,233,725,000								1,695,058,750	
1.01.02	PROGRAM PENGELOLAAN PENDIDIKAN	Angka Partisipasi Murni (APM) SMP/MTs	%		%	100 %	1,233,725,000						100 %	1,695,058,750		
1.01.02.2.02	Pengelolaan Pendidikan Sekolah Menengah Pertama	Angka Kelulusan SMP/MTs	%		%	100 %	1,233,725,000						100 %	1,695,058,750		
1.01.02.2.02.32	Penyediaan Biaya Personil Peserta Didik Sekolah Menengah Pertama	Jumlah Peserta didik Sekolah Menengah Pertama yang Menerima Biaya Personil Peserta Didik				791 Peserta Didik	363,625,000	Kota Pasuruan, Purworejo, Kebonagung	Dana Transfer Umum-Dana Alokasi Umum	Meningkatkan Sumber Daya Manusia Yang Berkualitas Dan Berdaya Saing	6. Pemenuhan dan peningkatan kualitas SPM	Siswa	791 Peserta Didik	658,209,750	DINAS PENDIDIKAN DAN KEBUDAYAAN	
1.01.02.2.02.42	Pengelolaan Dana BOS Sekolah Menengah Pertama	Jumlah Sekolah Menengah pertama yang Mengelola Dana BOS				1 Satuan Pendidikan	870,100,000	Kota Pasuruan, Purworejo, Kebonagung	Dana Transfer Khusus-Dana Alokasi Khusus Non Fisik	Meningkatkan Sumber Daya Manusia Yang Berkualitas Dan Berdaya Saing	6. Pemenuhan dan peningkatan kualitas SPM	Siswa	1 Satuan Pendidikan	1,036,849,000	DINAS PENDIDIKAN DAN KEBUDAYAAN	
1.01	URUSAN PEMERINTAHAN WAJIB YANG BERKAITAN DENGAN PELAYANAN DASAR															
1.01	URUSAN PEMERINTAHAN BIDANG PENDIDIKAN						1,331,075,000								1,836,628,750	
1.01.02	PROGRAM PENGELOLAAN PENDIDIKAN	Angka Partisipasi Murni (APM) SMP/MTs	%		%	100 %	1,331,075,000						100 %	1,836,628,750		
1.01.02.2.02	Pengelolaan Pendidikan Sekolah Menengah Pertama	Angka Kelulusan SMP/MTs	%		%	100 %	1,331,075,000						100 %	1,836,628,750		
1.01.02.2.02.32	Penyediaan Biaya Personil Peserta Didik Sekolah Menengah Pertama	Jumlah Peserta didik Sekolah Menengah Pertama yang Menerima Biaya Personil Peserta Didik				857 Peserta Didik	388,375,000	Kota Pasuruan, Bugul Kidul, Bugul Kidul	Dana Transfer Umum-Dana Alokasi Umum	Meningkatkan Sumber Daya Manusia Yang Berkualitas Dan Berdaya Saing	6. Pemenuhan dan peningkatan kualitas SPM	Siswa	857 Peserta Didik	703,947,750	DINAS PENDIDIKAN DAN KEBUDAYAAN	
1.01.02.2.02.42	Pengelolaan Dana BOS Sekolah Menengah Pertama	Jumlah Sekolah Menengah pertama yang Mengelola Dana BOS				1 Satuan Pendidikan	942,700,000	Kota Pasuruan, Bugul Kidul, Bugul Kidul	Dana Transfer Khusus-Dana Alokasi Khusus Non Fisik	Meningkatkan Sumber Daya Manusia Yang Berkualitas Dan Berdaya Saing	6. Pemenuhan dan peningkatan kualitas SPM	Siswa	1 Satuan Pendidikan	1,132,681,000	DINAS PENDIDIKAN DAN KEBUDAYAAN	
1.01	URUSAN PEMERINTAHAN WAJIB YANG BERKAITAN DENGAN PELAYANAN DASAR															
1.01	URUSAN PEMERINTAHAN BIDANG PENDIDIKAN						1,124,575,000								1,643,936,250	
1.01.02	PROGRAM PENGELOLAAN PENDIDIKAN	Angka Partisipasi Murni (APM) SMP/MTs	%		%	100 %	1,124,575,000						100 %	1,643,936,250		

**Rencana Kerja Pemerintah Daerah (RKPD)
Kota Pasuruan
Tahun 2023**

Kode	Urusan/ Bidang Urusan/ Program/ Kegiatan/ Sub Kegiatan	Indikator Program/ Kegiatan/ Sub Kegiatan	Target Akhir Periode RPJMD	Realisasi Capaian RKPD Tahun 2021	Prakiraan Capaian Target RKPD Tahun 2022	Capaian Kinerja dan Kerangka Pendanaan						Kelompok Sasaran	Prakiraan Maju Rencana Tahun 2024		Perangkat Daerah Penanggung Jawab					
						Target 2023	Pagu Indikatif	Lokasi	Sumber Dana	Prioritas			Target	Pagu Indikatif						
										Nasional	Daerah									
1	01	02	2.02																	
1	01	02	2.02	32	Penyediaan Biaya Personil Peserta Didik Sekolah Menengah Pertama	Jumlah Peserta didik Sekolah Menengah Pertama yang Menerima Biaya Personil Peserta Didik				717 Peserta Didik	335,875,000	Kota Pasuruan, Purworejo, Pohjentrek	Dana Transfer Umum-Dana Alokasi Umum	Meningkatkan Sumber Daya Manusia Yang Berkualitas Dan Berdaya Saing	6. Pemenuhan dan peningkatan kualitas SPM	Siswa	717 Peserta Didik	641,693,250	DINAS PENDIDIKAN DAN KEBUDAYAAN	
1	01	02	2.02	42	Pengelolaan Dana BOS Sekolah Menengah Pertama	Jumlah Sekolah Menengah pertama yang Mengelola Dana BOS				1 Satuan Pendidikan	788,700,000	Kota Pasuruan, Purworejo, Pohjentrek	Dana Transfer Khusus-Dana Alokasi Khusus Non Fisik	Meningkatkan Sumber Daya Manusia Yang Berkualitas Dan Berdaya Saing	6. Pemenuhan dan peningkatan kualitas SPM	Siswa	1 Satuan Pendidikan	1,002,243,000	DINAS PENDIDIKAN DAN KEBUDAYAAN	
1					URUSAN PEMERINTAHAN WAJIB YANG BERKAITAN DENGAN PELAYANAN DASAR															
1	01				URUSAN PEMERINTAHAN BIDANG PENDIDIKAN															
											1,236,675,000							1,702,923,750		
1	01	02			PROGRAM PENGELOLAAN PENDIDIKAN	Angka Partisipasi Murni (APM) SMP/MTs	%		%	100 %	1,236,675,000							100 %	1,702,923,750	
1	01	02	2.02		Pengelolaan Pendidikan Sekolah Menengah Pertama	Angka Kelulusan SMP/MTs	%		%	100 %	1,236,675,000							100 %	1,702,923,750	
1	01	02	2.02	32	Penyediaan Biaya Personil Peserta Didik Sekolah Menengah Pertama	Jumlah Peserta didik Sekolah Menengah Pertama yang Menerima Biaya Personil Peserta Didik				793 Peserta Didik	364,375,000	Kota Pasuruan, Gadingrejo, Seban	Dana Transfer Umum-Dana Alokasi Umum	Meningkatkan Sumber Daya Manusia Yang Berkualitas Dan Berdaya Saing	6. Pemenuhan dan peningkatan kualitas SPM	Siswa	793 Peserta Didik	660,750,750	DINAS PENDIDIKAN DAN KEBUDAYAAN	
1	01	02	2.02	42	Pengelolaan Dana BOS Sekolah Menengah Pertama	Jumlah Sekolah Menengah pertama yang Mengelola Dana BOS				1 Satuan Pendidikan	872,300,000	Kota Pasuruan, Gadingrejo, Seban	Dana Transfer Khusus-Dana Alokasi Khusus Non Fisik	Meningkatkan Sumber Daya Manusia Yang Berkualitas Dan Berdaya Saing	6. Pemenuhan dan peningkatan kualitas SPM	Siswa	1 Satuan Pendidikan	1,042,173,000	DINAS PENDIDIKAN DAN KEBUDAYAAN	
1					URUSAN PEMERINTAHAN WAJIB YANG BERKAITAN DENGAN PELAYANAN DASAR															
1	01				URUSAN PEMERINTAHAN BIDANG PENDIDIKAN															
											1,049,350,000							1,474,838,750		
1	01	02			PROGRAM PENGELOLAAN PENDIDIKAN	Angka Partisipasi Murni (APM) SMP/MTs	%		%	1 %	1,049,350,000							1 %	1,474,838,750	
1	01	02	2.02		Pengelolaan Pendidikan Sekolah Menengah Pertama	Angka Kelulusan SMP/MTs	%		%	100 %	1,049,350,000							100 %	1,474,838,750	
1	01	02	2.02	32	Penyediaan Biaya Personil Peserta Didik Sekolah Menengah Pertama	Jumlah Peserta didik Sekolah Menengah Pertama yang Menerima Biaya Personil Peserta Didik				666 Peserta Didik	316,750,000	Kota Pasuruan, Purworejo, Sekargadung	Dana Transfer Umum-Dana Alokasi Umum	Meningkatkan Sumber Daya Manusia Yang Berkualitas Dan Berdaya Saing	6. Pemenuhan dan peningkatan kualitas SPM	Siswa	666 Peserta Didik	587,061,750	DINAS PENDIDIKAN DAN KEBUDAYAAN	
1	01	02	2.02	42	Pengelolaan Dana BOS Sekolah Menengah Pertama	Jumlah Sekolah Menengah pertama yang Mengelola Dana BOS				1 Satuan Pendidikan	732,600,000	Kota Pasuruan, Purworejo, Sekargadung	Dana Transfer Khusus-Dana Alokasi Khusus Non Fisik	Meningkatkan Sumber Daya Manusia Yang Berkualitas Dan Berdaya Saing	6. Pemenuhan dan peningkatan kualitas SPM	Siswa	1 Satuan Pendidikan	887,777,000	DINAS PENDIDIKAN DAN KEBUDAYAAN	
1					URUSAN PEMERINTAHAN WAJIB YANG BERKAITAN DENGAN PELAYANAN DASAR															
1	01				URUSAN PEMERINTAHAN BIDANG PENDIDIKAN															
											823,675,000							1,221,192,500		
1	01	02			PROGRAM PENGELOLAAN PENDIDIKAN	Angka Partisipasi Murni (APM) SMP/MTs	%		%	100 %	823,675,000							100 %	1,221,192,500	
1	01	02	2.02		Pengelolaan Pendidikan Sekolah Menengah Pertama	Angka Kelulusan SMP/MTs	%		%	100 %	823,675,000							100 %	1,221,192,500	
1	01	02	2.02	32	Penyediaan Biaya Personil Peserta Didik Sekolah Menengah Pertama	Jumlah Peserta didik Sekolah Menengah Pertama yang Menerima Biaya Personil Peserta Didik				513 Peserta Didik	259,375,000	Kota Pasuruan, Purworejo, Sekargadung	Dana Transfer Umum-Dana Alokasi Umum	Meningkatkan Sumber Daya Manusia Yang Berkualitas Dan Berdaya Saing	6. Pemenuhan dan peningkatan kualitas SPM	Siswa	513 Peserta Didik	505,114,500	DINAS PENDIDIKAN DAN KEBUDAYAAN	

**Rencana Kerja Pemerintah Daerah (RKPD)
Kota Pasuruan
Tahun 2023**

Kode	Urusan/ Bidang Urusan/ Program/ Kegiatan/ Sub Kegiatan	Indikator Program/ Kegiatan/ Sub Kegiatan	Target Akhir Periode RPJMD	Realisasi Capaian RKPD Tahun 2021	Prakiraan Capaian Target RKPD Tahun 2022	Capaian Kinerja dan Kerangka Pendanaan						Kelompok Sasaran	Prakiraan Maju Rencana Tahun 2024		Perangkat Daerah Penanggung Jawab
						Target 2023	Pagu Indikatif	Lokasi	Sumber Dana	Prioritas			Target	Pagu Indikatif	
										Nasional	Daerah				
1.01.02.2.02.42	Pengelolaan Dana BOS Sekolah Menengah Pertama	Jumlah Sekolah Menengah pertama yang Mengelola Dana BOS				1 Satuan Pendidikan	564,300,000	Kota Pasuruan, Purworejo, Sekargadung	Dana Transfer Khusus-Dana Alokasi Khusus Non Fisik	Meningkatkan Sumber Daya Manusia Yang Berkualitas Dan Berdaya Saing	6. Pemenuhan dan peningkatan kualitas SPM	Siswa	1 Satuan Pendidikan	716,078,000	DINAS PENDIDIKAN DAN KEBUDAYAAN
1	URUSAN PEMERINTAHAN WAJIB YANG BERKAITAN DENGAN PELAYANAN DASAR														
1.01	URUSAN PEMERINTAHAN BIDANG PENDIDIKAN						879,725,000						1,232,990,000		
1.01.02	PROGRAM PENGELOLAAN PENDIDIKAN	Angka Partisipasi Murni (APM) SMP/MTs	%	%	%	100 %	879,725,000						100 %	1,232,990,000	
1.01.02.2.02	Pengelolaan Pendidikan Sekolah Menengah Pertama	Angka Kelulusan SMP/MTs	%	%	%	100 %	879,725,000						100 %	1,232,990,000	
1.01.02.2.02.32	Penyediaan Biaya Personil Peserta Didik Sekolah Menengah Pertama	Jumlah Peserta didik Sekolah Menengah Pertama yang Menerima Biaya Personil Peserta Didik				551 Peserta Didik	273,625,000	Kota Pasuruan, Gadingrejo, Krapyakrejo	Dana Transfer Umum-Dana Alokasi Umum	Meningkatkan Sumber Daya Manusia Yang Berkualitas Dan Berdaya Saing	6. Pemenuhan dan peningkatan kualitas SPM	Siswa	551 Peserta Didik	508,926,000	DINAS PENDIDIKAN DAN KEBUDAYAAN
1.01.02.2.02.42	Pengelolaan Dana BOS Sekolah Menengah Pertama	Jumlah Sekolah Menengah pertama yang Mengelola Dana BOS				1 Satuan Pendidikan	606,100,000	Kota Pasuruan, Gadingrejo, Krapyakrejo	Dana Transfer Khusus-Dana Alokasi Khusus Non Fisik	Meningkatkan Sumber Daya Manusia Yang Berkualitas Dan Berdaya Saing	6. Pemenuhan dan peningkatan kualitas SPM	Siswa	1 Satuan Pendidikan	724,064,000	DINAS PENDIDIKAN DAN KEBUDAYAAN
1	URUSAN PEMERINTAHAN WAJIB YANG BERKAITAN DENGAN PELAYANAN DASAR														
1.01	URUSAN PEMERINTAHAN BIDANG PENDIDIKAN						686,500,000						1,063,892,500		
1.01.02	PROGRAM PENGELOLAAN PENDIDIKAN	Angka Partisipasi Murni (APM) SMP/MTs	%	%	%	100 %	686,500,000						100 %	1,063,892,500	
1.01.02.2.02	Pengelolaan Pendidikan Sekolah Menengah Pertama	Angka Kelulusan SMP/MTs	%	%	%	100 %	686,500,000						100 %	1,063,892,500	
1.01.02.2.02.32	Penyediaan Biaya Personil Peserta Didik Sekolah Menengah Pertama	Jumlah Peserta didik Sekolah Menengah Pertama yang Menerima Biaya Personil Peserta Didik				420 Peserta Didik	224,500,000	Kota Pasuruan, Panggungrejo, Trajeng	Dana Transfer Umum-Dana Alokasi Umum	Meningkatkan Sumber Daya Manusia Yang Berkualitas Dan Berdaya Saing	6. Pemenuhan dan peningkatan kualitas SPM	Siswa	420 Peserta Didik	454,294,500	DINAS PENDIDIKAN DAN KEBUDAYAAN
1.01.02.2.02.42	Pengelolaan Dana BOS Sekolah Menengah Pertama	Jumlah Sekolah Menengah pertama yang Mengelola Dana BOS				1 Satuan Pendidikan	462,000,000	Kota Pasuruan, Panggungrejo, Trajeng	Dana Transfer Khusus-Dana Alokasi Khusus Non Fisik	Meningkatkan Sumber Daya Manusia Yang Berkualitas Dan Berdaya Saing	6. Pemenuhan dan peningkatan kualitas SPM	Siswa	1 Satuan Pendidikan	609,598,000	DINAS PENDIDIKAN DAN KEBUDAYAAN
1	URUSAN PEMERINTAHAN WAJIB YANG BERKAITAN DENGAN PELAYANAN DASAR														
1.01	URUSAN PEMERINTAHAN BIDANG PENDIDIKAN						204,000,000						323,532,500		
1.01.02	PROGRAM PENGELOLAAN PENDIDIKAN	Persentase Lembaga PAUD yang terakreditasi	%	%	%	69.32 %	204,000,000						69.32 %	323,532,500	
1.01.02.2.03	Pengelolaan Pendidikan Anak Usia Dini (PAUD)	Persentase peserta didik PAUD (Negeri dan Swasta) yang menerima pembebasan biaya pendidikan	%	%	%	100 %	204,000,000						100 %	323,532,500	
1.01.02.2.03.11	Penyediaan Biaya Personil Peserta Didik PAUD	Jumlah Peserta Didik PAUD yang Menerima Biaya Personil Peserta Didik				90 Peserta Didik	150,000,000	Kota Pasuruan, Bugul Kidul, Bugul Kidul	Dana Transfer Umum-Dana Alokasi Umum	Meningkatkan Sumber Daya Manusia Yang Berkualitas Dan Berdaya Saing	6. Pemenuhan dan peningkatan kualitas SPM	Siswa	90 Peserta Didik	248,062,500	DINAS PENDIDIKAN DAN KEBUDAYAAN
1.01.02.2.03.18	Pengelolaan Dana BOP PAUD	Jumlah PAUD yang Mengelola Dana BOP				1 Satuan Pendidikan	54,000,000	Kota Pasuruan, Bugul Kidul, Bugul Kidul	DAK Non Fisik-BOP PAUD	Meningkatkan Sumber Daya Manusia Yang Berkualitas Dan Berdaya Saing	6. Pemenuhan dan peningkatan kualitas SPM	Siswa	1 Satuan Pendidikan	75,470,000	DINAS PENDIDIKAN DAN KEBUDAYAAN
1	URUSAN PEMERINTAHAN WAJIB YANG BERKAITAN DENGAN PELAYANAN DASAR														
1.01	URUSAN PEMERINTAHAN BIDANG PENDIDIKAN						259,000,000						308,610,000		

**Rencana Kerja Pemerintah Daerah (RKPD)
Kota Pasuruan
Tahun 2023**

Kode	Kode	Kode	Kode	Kode	Kode	Kode	Kode	Kode	Kode	Kode	Kode	Kode	Kode	Kode	Kode	Kode	Kode	Capaian Kinerja dan Kerangka Pendanaan				Kelompok Sasaran	Prakiraan Maju Rencana Tahun 2024		Perangkat Daerah Penanggung Jawab		
																		Target 2023	Pagu Indikatif	Lokasi	Sumber Dana		Prioritas			Target	Pagu Indikatif
																							Nasional	Daerah			
1	01	02																									
1	01	02	2.03																								
1	01	02	2.03	11	Penyediaan Biaya Personil Peserta Didik PAUD	Jumlah Peserta Didik PAUD yang Menerima Biaya Personil Peserta Didik					140 Peserta Didik	175,000,000	Kota Pasuruan, Purworejo, Kebonagung	Dana Transfer Umum-Dana Alokasi Umum	Meningkatkan Sumber Daya Manusia Yang Berkualitas Dan Berdaya Saing	6. Pemenuhan dan peningkatan kualitas SPM	Siswa	140 Peserta Didik	220,500,000	DINAS PENDIDIKAN DAN KEBUDAYAAN							
1	01	02	2.03	18	Pengelolaan Dana BOP PAUD	Jumlah PAUD yang Mengelola Dana BOP					1 Satuan Pendidikan	84,000,000	Kota Pasuruan, Purworejo, Kebonagung	DAK Non Fisik-BOP PAUD	Meningkatkan Sumber Daya Manusia Yang Berkualitas Dan Berdaya Saing	6. Pemenuhan dan peningkatan kualitas SPM	Siswa	1 Satuan Pendidikan	88,110,000	DINAS PENDIDIKAN DAN KEBUDAYAAN							
1	URUSAN PEMERINTAHAN WAJIB YANG BERKAITAN DENGAN PELAYANAN DASAR																										
1	02	URUSAN PEMERINTAHAN BIDANG KESEHATAN																			114,257,012,704	119,301,878,737					
1	02	01																									
1	02	01	2.01		Perencanaan, Penganggaran, dan Evaluasi Kinerja Perangkat Daerah	Persentase dokumen perencanaan dan evaluasi kinerja yang tersusun tepat waktu																					
1	02	01	2.01	01	Penyusunan Dokumen Perencanaan Perangkat Daerah	Jumlah Dokumen Perencanaan Perangkat Daerah					2 Dokumen	69,036,300	Semua Kab/Kota, Semua Kecamatan, Semua Kelurahan	Dana Transfer Umum-Dana Alokasi Umum	Meningkatkan Sumber Daya Manusia Yang Berkualitas Dan Berdaya Saing	6. Pemenuhan dan peningkatan kualitas SPM	Masyarakat Kota Pasuruan	2 Dokumen	72,488,115	DINAS KESEHATAN							
1	02	01	2.01	06	Koordinasi dan Penyusunan Laporan Capaian Kinerja dan Ikhtisar Realisasi Kinerja SKPD	Jumlah Laporan Capaian Kinerja dan Ikhtisar Realisasi Kinerja SKPD dan Laporan Hasil Koordinasi Penyusunan Laporan Capaian Kinerja dan Ikhtisar Realisasi Kinerja SKPD					6 Laporan	4,062,600	Semua Kab/Kota, Semua Kecamatan, Semua Kelurahan	Dana Transfer Umum-Dana Alokasi Umum	Meningkatkan Sumber Daya Manusia Yang Berkualitas Dan Berdaya Saing	6. Pemenuhan dan peningkatan kualitas SPM	Masyarakat Kota Pasuruan	6 Laporan	4,265,730	DINAS KESEHATAN							
1	02	01	2.01	07	Evaluasi Kinerja Perangkat Daerah	Jumlah Laporan Evaluasi Kinerja Perangkat Daerah					2 dokumen	15,000,000	Semua Kab/Kota, Semua Kecamatan, Semua Kelurahan	Dana Transfer Umum-Dana Alokasi Umum	Meningkatkan Sumber Daya Manusia Yang Berkualitas Dan Berdaya Saing	6. Pemenuhan dan peningkatan kualitas SPM	Masyarakat Kota Pasuruan	2 dokumen	15,331,795	DINAS KESEHATAN							
1	02	01	2.02		Administrasi Keuangan Perangkat Daerah	Persentase laporan keuangan yang tersusun tepat waktu																					
1	02	01	2.02	01	Penyediaan Gaji dan Tunjangan ASN	Jumlah Orang yang Menerima Gaji dan Tunjangan ASN					306 pns	35,265,013,100	Semua Kab/Kota, Semua Kecamatan, Semua Kelurahan	Dana Transfer Umum-Dana Alokasi Umum		6. Pemenuhan dan peningkatan kualitas SPM	Karyawan DINAS KESEHATAN	306 pns	33,290,396,160	DINAS KESEHATAN							
1	02	01	2.02	07	Koordinasi dan Penyusunan Laporan Keuangan Bulanan/ Triwulanan/ Semesteran SKPD	Jumlah Laporan Keuangan Bulanan/ Triwulanan/Semesteran SKPD dan Laporan Koordinasi Penyusunan Laporan Keuangan Bulanan/Triwulanan/Semesteran SKPD					16 dokumen	317,992,000	Semua Kab/Kota, Semua Kecamatan, Semua Kelurahan	Dana Transfer Umum-Dana Alokasi Umum		6. Pemenuhan dan peningkatan kualitas SPM	Karyawan DINAS KESEHATAN	16 dokumen	333,891,600	DINAS KESEHATAN							

**Rencana Kerja Pemerintah Daerah (RKPD)
Kota Pasuruan
Tahun 2023**

Kode	Urusan/ Bidang Urusan/ Program/ Kegiatan/ Sub Kegiatan	Indikator Program/ Kegiatan/ Sub Kegiatan	Target Akhir Periode RPJMD	Realisasi Capaian RKPD Tahun 2021	Prakiraan Capaian Target RKPD Tahun 2022	Capaian Kinerja dan Kerangka Pendanaan						Kelompok Sasaran	Prakiraan Maju Rencana Tahun 2024		Perangkat Daerah Penanggung Jawab
						Target 2023	Pagu Indikatif	Lokasi	Sumber Dana	Prioritas			Target	Pagu Indikatif	
										Nasional	Daerah				
1 02 01 2.03	Administrasi Barang Milik Daerah pada Perangkat Daerah	Persentase laporan barang milik daerah yang tersusun tepat waktu	%		%	100 %	193,420,000						100 %	203,901,053	
1 02 01 2.03 05	Rekonsiliasi dan Penyusunan Laporan Barang Milik Daerah pada SKPD	Jumlah Laporan Rekonsiliasi dan Penyusunan Laporan Barang Milik Daerah pada SKPD				2 dokumen	193,420,000	Semua Kab/Kota, Semua Kecamatan, Semua Kelurahan	Dana Transfer Umum-Dana Alokasi Umum	Memperkuat Infrastruktur Untuk Mendukung Pengembangan Ekonomi Dan Pelayanan Dasar	6. Pemenuhan dan peningkatan kualitas SPM	Masyarakat kota pasuruan	2 dokumen	203,901,053	DINAS KESEHATAN
1 02 01 2.05	Administrasi Kepegawaian Perangkat Daerah	Persentase SDM aparatur yang meningkat kompetensinya	%		%	100 %	74,252,800						100 %	83,215,524	
1 02 01 2.05 03	Pendataan dan Pengolahan Administrasi Kepegawaian	Jumlah Dokumen Pendataan dan Pengolahan Administrasi Kepegawaian				2 dokumen	57,752,800	Semua Kab/Kota, Semua Kecamatan, Semua Kelurahan	Dana Transfer Umum-Dana Alokasi Umum	Meningkatkan Sumber Daya Manusia Yang Berkualitas Dan Berdaya Saing	6. Pemenuhan dan peningkatan kualitas SPM	Masyarakat kota pasuruan	2 dokumen	60,640,524	DINAS KESEHATAN
1 02 01 2.05 10	Sosialisasi Peraturan Perundang-Undangan	Jumlah Orang yang Mengikuti Sosialisasi Peraturan Perundang-Undangan				400 orang	16,500,000	Semua Kab/Kota, Semua Kecamatan, Semua Kelurahan	Dana Transfer Umum-Dana Alokasi Umum	Meningkatkan Sumber Daya Manusia Yang Berkualitas Dan Berdaya Saing	6. Pemenuhan dan peningkatan kualitas SPM	Masyarakat kota pasuruan	400 orang	22,575,000	DINAS KESEHATAN
1 02 01 2.06	Administrasi Umum Perangkat Daerah	Persentase terpenuhinya layanan administrasi perkantoran	%		%	100 %	200,736,080						100 %	210,772,885	
1 02 01 2.06 01	Penyediaan Komponen Instalasi Listrik/Penerangan Bangunan Kantor	Jumlah Paket Komponen Instalasi Listrik/Penerangan Bangunan Kantor yang Disediakan				8 jenis	11,426,700	Semua Kab/Kota, Semua Kecamatan, Semua Kelurahan	Dana Transfer Umum-Dana Alokasi Umum		6. Pemenuhan dan peningkatan kualitas SPM	Masyarakat kota pasuruan	8 jenis	11,998,035	DINAS KESEHATAN
1 02 01 2.06 05	Penyediaan Barang Cetak dan Penggandaan	Jumlah Paket Barang Cetak dan Penggandaan yang Disediakan				6 paket	25,955,190	Semua Kab/Kota, Semua Kecamatan, Semua Kelurahan	Dana Transfer Umum-Dana Alokasi Umum		6. Pemenuhan dan peningkatan kualitas SPM	Masyarakat kota pasuruan	6 paket	27,252,950	DINAS KESEHATAN
1 02 01 2.06 06	Penyediaan Bahan Bacaan dan Peraturan Perundang-undangan	Jumlah Dokumen Bahan Bacaan dan Peraturan Perundang-undangan yang Disediakan				1 dokumen	1,760,400	Semua Kab/Kota, Semua Kecamatan, Semua Kelurahan	Dana Transfer Umum-Dana Alokasi Umum		6. Pemenuhan dan peningkatan kualitas SPM	Masyarakat kota pasuruan	1 dokumen	1,848,420	DINAS KESEHATAN
1 02 01 2.06 08	Fasilitasi Kunjungan Tamu	Jumlah Laporan Fasilitasi Kunjungan Tamu				12 laporan	6,320,000	Semua Kab/Kota, Semua Kecamatan, Semua Kelurahan	Dana Transfer Umum-Dana Alokasi Umum		6. Pemenuhan dan peningkatan kualitas SPM	Masyarakat kota pasuruan	12 laporan	6,636,000	DINAS KESEHATAN
1 02 01 2.06 09	Penyelenggaraan Rapat Koordinasi dan Konsultasi SKPD	Jumlah Laporan Penyelenggaraan Rapat Koordinasi dan Konsultasi SKPD				204 laporan	155,273,790	Semua Kab/Kota, Semua Kecamatan, Semua Kelurahan	Dana Transfer Umum-Dana Alokasi Umum		6. Pemenuhan dan peningkatan kualitas SPM	Masyarakat kota pasuruan	204 laporan	163,037,480	DINAS KESEHATAN
1 02 01 2.07	Pengadaan Barang Milik Daerah Penunjang Urusan Pemerintah Daerah	Persentase terpenuhinya pengadaan barang milik daerah	%		%	100 %	627,829,127						100 %	724,320,583	

**Rencana Kerja Pemerintah Daerah (RKPD)
Kota Pasuruan
Tahun 2023**

Kode	Kode	Kode	Kode	Kode	Kode	Urusan/ Bidang Urusan/ Program/ Kegiatan/ Sub Kegiatan	Indikator Program/ Kegiatan/ Sub Kegiatan	Target Akhir Periode RPJMD	Realisasi Capaian RKPD Tahun 2021	Prakiraan Capaian Target RKPD Tahun 2022	Capaian Kinerja dan Kerangka Pendanaan					Kelompok Sasaran	Prakiraan Maju Rencana Tahun 2024		Perangkat Daerah Penanggung Jawab	
											Target 2023	Pagu Indikatif	Lokasi	Sumber Dana	Prioritas		Target	Pagu Indikatif		
															Nasional					Daerah
1	02	01	2.07	06		Pengadaan Peralatan dan Mesin Lainnya	Jumlah Unit Peralatan dan Mesin Lainnya yang Disediakan				10 jenis	627,829,127	Semua Kab/Kota, Semua Kecamatan, Semua Kelurahan	Dana Transfer Umum-Dana Alokasi Umum		6. Pemenuhan dan peningkatan kualitas SPM	Meningkatnya Pemerataan Akses Dan Kualitas Kesehatan	10 jenis	724,320,583	DINAS KESEHATAN
1	02	01	2.08			Penyediaan Jasa Penunjang Urusan Pemerintahan Daerah	Persentase terpenuhinya jasa penunjang layanan perkantoran	%	%		100 %	2,181,535,768						100 %	2,290,612,556	
1	02	01	2.08	01		Penyediaan Jasa Surat Menyurat	Jumlah Laporan Penyediaan Jasa Surat Menyurat				1 laporan	4,690,000	Semua Kab/Kota, Semua Kecamatan, Semua Kelurahan	Dana Transfer Umum-Dana Alokasi Umum	Meningkatkan Sumber Daya Manusia Yang Berkualitas Dan Berdaya Saing	6. Pemenuhan dan peningkatan kualitas SPM	Meningkatkan standar kualitas layanan kesehatan, tenaga kesehatan dan kebiasaan hidup sehat	1 laporan	4,924,500	DINAS KESEHATAN
1	02	01	2.08	02		Penyediaan Jasa Komunikasi, Sumber Daya Air dan Listrik	Jumlah Laporan Penyediaan Jasa Komunikasi, Sumber Daya Air dan Listrik yang Disediakan				12 laporan	206,484,368	Semua Kab/Kota, Semua Kecamatan, Semua Kelurahan	Dana Transfer Umum-Dana Alokasi Umum	Meningkatkan Sumber Daya Manusia Yang Berkualitas Dan Berdaya Saing	6. Pemenuhan dan peningkatan kualitas SPM	Meningkatkan standar kualitas layanan kesehatan, tenaga kesehatan dan kebiasaan hidup sehat	12 laporan	216,808,586	DINAS KESEHATAN
1	02	01	2.08	04		Penyediaan Jasa Pelayanan Umum Kantor	Jumlah Laporan Penyediaan Jasa Pelayanan Umum Kantor yang Disediakan				12 laporan	1,970,361,400	Semua Kab/Kota, Semua Kecamatan, Semua Kelurahan	Dana Transfer Umum-Dana Alokasi Umum	Meningkatkan Sumber Daya Manusia Yang Berkualitas Dan Berdaya Saing	6. Pemenuhan dan peningkatan kualitas SPM	Meningkatkan standar kualitas layanan kesehatan, tenaga kesehatan dan kebiasaan hidup sehat	12 laporan	2,068,879,470	DINAS KESEHATAN
1	02	01	2.09			Pemeliharaan Barang Milik Daerah Penunjang Urusan Pemerintahan Daerah	Persentase barang milik daerah yang terpelihara	%	%		100 %	739,690,220						100 %	696,774,494	
1	02	01	2.09	01		Penyediaan Jasa Pemeliharaan, Biaya Pemeliharaan, dan Pajak Kendaraan Perorangan Dinas atau Kendaraan Dinas Jabatan	Jumlah Kendaraan Perorangan Dinas atau Kendaraan Dinas Jabatan yang Dipelihara dan Dibayarkan Pajaknya				2 unit	105,093,600	Semua Kab/Kota, Semua Kecamatan, Semua Kelurahan	Dana Transfer Umum-Dana Alokasi Umum	Memperkuat Infrastruktur Untuk Mendukung Pengembangan Ekonomi Dan Pelayanan Dasar	6. Pemenuhan dan peningkatan kualitas SPM	Meningkatnya Pemerataan Akses Dan Kualitas Kesehatan	2 unit	110,348,280	DINAS KESEHATAN
1	02	01	2.09	02		Penyediaan Jasa Pemeliharaan, Biaya Pemeliharaan, Pajak dan Perizinan Kendaraan Dinas Operasional atau Lapangan	Jumlah Kendaraan Dinas Operasional atau Lapangan yang Dipelihara dan dibayarkan Pajak dan Perizinannya				2 Unit	161,092,100	Semua Kab/Kota, Semua Kecamatan, Semua Kelurahan	Dana Transfer Umum-Dana Alokasi Umum	Memperkuat Infrastruktur Untuk Mendukung Pengembangan Ekonomi Dan Pelayanan Dasar	6. Pemenuhan dan peningkatan kualitas SPM	Meningkatnya Pemerataan Akses Dan Kualitas Kesehatan	2 Unit	169,146,705	DINAS KESEHATAN
1	02	01	2.09	06		Pemeliharaan Peralatan dan Mesin Lainnya	Jumlah peralatan dan mesin lainnya yang Dipelihara				122 unit	67,708,400	Semua Kab/Kota, Semua Kecamatan, Semua Kelurahan	Dana Transfer Umum-Dana Alokasi Umum	Memperkuat Infrastruktur Untuk Mendukung Pengembangan Ekonomi Dan Pelayanan Dasar	6. Pemenuhan dan peningkatan kualitas SPM	Meningkatnya Pemerataan Akses Dan Kualitas Kesehatan	122 unit	71,093,820	DINAS KESEHATAN
1	02	01	2.09	09		Pemeliharaan/Rehabilitasi Gedung Kantor dan Bangunan Lainnya	Jumlah Gedung Kantor dan Bangunan Lainnya yang Dipelihara/Direhabilitasi				500 m2	405,796,120	Semua Kab/Kota, Semua Kecamatan, Semua Kelurahan	Dana Transfer Umum-Dana Alokasi Umum	Memperkuat Infrastruktur Untuk Mendukung Pengembangan Ekonomi Dan Pelayanan Dasar	6. Pemenuhan dan peningkatan kualitas SPM	Meningkatnya Pemerataan Akses Dan Kualitas Kesehatan	500 m2	346,185,689	DINAS KESEHATAN
1	02	02				PROGRAM PEMENUHAN UPAYA KESEHATAN PERORANGAN DAN UPAYA KESEHATAN MASYARAKAT	Persentase pemenuhan UKP (Upaya Kesehatan Perorangan) dan UKM (Upaya Kesehatan Masyarakat)	%	%		100 %	70,494,502,719						100 %	76,331,947,073	

**Rencana Kerja Pemerintah Daerah (RKPD)
Kota Pasuruan
Tahun 2023**

Kode	Kode	Kode	Kode	Kode	Kode	Kode	Kode	Kode	Kode	Kode	Kode	Kode	Kode	Kode	Kode	Kode	Kode	Capaian Kinerja dan Kerangka Pendanaan				Kelompok Sasaran	Prakiraan Maju Rencana Tahun 2024		Perangkat Daerah Penanggung Jawab		
																		Target 2023	Pagu Indikatif	Lokasi	Sumber Dana		Prioritas			Target	Pagu Indikatif
																							Nasional	Daerah			
1	02	02	2.02	01	Pengelolaan Pelayanan Kesehatan Ibu Hamil	Jumlah Ibu Hamil yang Mendapatkan Pelayanan Kesehatan Sesuai Standar				3153 orang	272,978,800	Semua Kab/Kota, Semua Kecamatan, Semua Kelurahan	Dana Transfer Umum-Dana Alokasi Umum DAK Non Fisik-BOKKB-BOK		6. Pemenuhan dan peningkatan kualitas SPM	Masyarakat kota pasuruan	3153 orang	286,697,250	DINAS KESEHATAN								
1	02	02	2.02	02	Pengelolaan Pelayanan Kesehatan Ibu Bersalin	Jumlah Ibu Bersalin yang Mendapatkan Pelayanan Kesehatan Sesuai Standar				3086 orang	125,996,400	Semua Kab/Kota, Semua Kecamatan, Semua Kelurahan	Dana Transfer Umum-Dana Alokasi Umum		6. Pemenuhan dan peningkatan kualitas SPM	Masyarakat kota pasuruan	3086 orang	132,299,895	DINAS KESEHATAN								
1	02	02	2.02	03	Pengelolaan Pelayanan Kesehatan Bayi Baru Lahir	Jumlah Bayi Baru Lahir yang Mendapatkan Pelayanan Kesehatan Sesuai Standar				3305 orang	253,559,620	Semua Kab/Kota, Semua Kecamatan, Semua Kelurahan	Dana Transfer Umum-Dana Alokasi Umum DAK Non Fisik-BOKKB-BOK		6. Pemenuhan dan peningkatan kualitas SPM	Masyarakat kota pasuruan	3305 orang	266,248,836	DINAS KESEHATAN								
1	02	02	2.02	04	Pengelolaan Pelayanan Kesehatan Balita	Jumlah Balita yang Mendapatkan Pelayanan Kesehatan Sesuai Standar				11035 orang	156,182,700	Semua Kab/Kota, Semua Kecamatan, Semua Kelurahan	Dana Transfer Umum-Dana Alokasi Umum DAK Non Fisik-BOKKB-BOK		6. Pemenuhan dan peningkatan kualitas SPM	Masyarakat kota pasuruan	11035 orang	164,120,355	DINAS KESEHATAN								
1	02	02	2.02	05	Pengelolaan Pelayanan Kesehatan pada Usia Pendidikan Dasar	Jumlah Anak Usia Pendidikan Dasar yang Mendapatkan Pelayanan Kesehatan Sesuai Standar				27503 orang	178,647,600	Semua Kab/Kota, Semua Kecamatan, Semua Kelurahan	Dana Transfer Umum-Dana Alokasi Umum DAK Non Fisik-BOKKB-BOK		6. Pemenuhan dan peningkatan kualitas SPM	Masyarakat kota pasuruan	27503 orang	187,721,520	DINAS KESEHATAN								
1	02	02	2.02	06	Pengelolaan Pelayanan Kesehatan pada Usia Produktif	Jumlah Penduduk Usia Produktif yang Mendapatkan Pelayanan Kesehatan Sesuai Standar				94985 orang	144,172,800	Semua Kab/Kota, Semua Kecamatan, Semua Kelurahan	Dana Transfer Umum-Dana Alokasi Umum		6. Pemenuhan dan peningkatan kualitas SPM	Masyarakat kota pasuruan	94985 orang	151,381,440	DINAS KESEHATAN								
1	02	02	2.02	07	Pengelolaan Pelayanan Kesehatan pada Usia Lanjut	Jumlah Penduduk Usia Lanjut yang Mendapatkan Pelayanan Kesehatan Sesuai Standar				9430 orang	39,024,100	Semua Kab/Kota, Semua Kecamatan, Semua Kelurahan	Dana Transfer Umum-Dana Alokasi Umum		6. Pemenuhan dan peningkatan kualitas SPM	Masyarakat kota pasuruan	9430 orang	181,840,680	DINAS KESEHATAN								
1	02	02	2.02	08	Pengelolaan Pelayanan Kesehatan Penderita Hipertensi	Jumlah Penderita Hipertensi yang Mendapatkan Pelayanan Kesehatan Sesuai Standar				34189 orang	63,181,600	Semua Kab/Kota, Semua Kecamatan, Semua Kelurahan	Dana Transfer Umum-Dana Alokasi Umum		6. Pemenuhan dan peningkatan kualitas SPM	Masyarakat kota pasuruan	34189 orang	66,340,680	DINAS KESEHATAN								
1	02	02	2.02	09	Pengelolaan Pelayanan Kesehatan Penderita Diabetes Melitus	Jumlah Penderita Diabetes Melitus yang Mendapatkan Pelayanan Kesehatan Sesuai Standar				4100 Orang	61,635,700	Semua Kab/Kota, Semua Kecamatan, Semua Kelurahan	Dana Transfer Umum-Dana Alokasi Umum		6. Pemenuhan dan peningkatan kualitas SPM	Masyarakat kota pasuruan	4100 Orang	64,717,485	DINAS KESEHATAN								
1	02	02	2.02	10	Pengelolaan Pelayanan Kesehatan Orang dengan Gangguan Jiwa Berat	Jumlah Orang yang Mendapatkan Pelayanan Kesehatan Orang dengan Gangguan Jiwa Berat Sesuai Standar				226 Orang	164,207,300	Semua Kab/Kota, Semua Kecamatan, Semua Kelurahan	Dana Transfer Umum-Dana Alokasi Umum		6. Pemenuhan dan peningkatan kualitas SPM	Masyarakat kota pasuruan	226 Orang	172,417,665	DINAS KESEHATAN								

**Rencana Kerja Pemerintah Daerah (RKPD)
Kota Pasuruan
Tahun 2023**

Kode	Kode	Kode	Kode	Kode	Kode	Kode	Kode	Kode	Kode	Kode	Kode	Kode	Kode	Kode	Kode	Kode	Kode	Capaian Kinerja dan Kerangka Pendanaan				Kelompok Sasaran	Prakiraan Maju Rencana Tahun 2024		Perangkat Daerah Penanggung Jawab		
																		Target 2023	Pagu Indikatif	Lokasi	Sumber Dana		Prioritas			Target	Pagu Indikatif
																							Nasional	Daerah			
1	02	02	2.02	11	Pengelolaan Pelayanan Kesehatan Orang Terduga Tuberkulosis	Jumlah Orang Terduga Menderita Tuberkulosis yang mendapatkan pelayanan sesuai standar				4050 Orang	222,435,300	Semua Kab/Kota, Semua Kecamatan, Semua Kelurahan	Dana Transfer Umum-Dana Alokasi Umum DAK Non Fisik-BOKKB-BOK		6. Pemenuhan dan peningkatan kualitas SPM	Masyarakat kota pasuruan	4050 Orang	418,036,815	DINAS KESEHATAN								
1	02	02	2.02	12	Pengelolaan Pelayanan Kesehatan Orang dengan Risiko Terinfeksi HIV	Jumlah Orang Terduga Menderita HIV yang Mendapatkan Pelayanan Sesuai Standar				3037 Orang	68,298,400	Semua Kab/Kota, Semua Kecamatan, Semua Kelurahan	Dana Transfer Umum-Dana Alokasi Umum DAK Non Fisik-BOKKB-BOK		6. Pemenuhan dan peningkatan kualitas SPM	Masyarakat kota pasuruan	3037 Orang	622,233,570	DINAS KESEHATAN								
1	02	02	2.02	13	Pengelolaan Pelayanan Kesehatan bagi Penduduk pada Kondisi Kejadian Luar Biasa (KLB)	Jumlah Dokumen Hasil Pengelolaan Pelayanan Kesehatan bagi Penduduk pada Kondisi Kejadian Luar Biasa (KLB) Sesuai Standar				5 Dokumen	375,538,600	Semua Kab/Kota, Semua Kecamatan, Semua Kelurahan	Dana Transfer Umum-Dana Alokasi Umum DAK Non Fisik-BOKKB-BOK		6. Pemenuhan dan peningkatan kualitas SPM	Masyarakat kota pasuruan	5 Dokumen	394,315,530	DINAS KESEHATAN								
1	02	02	2.02	14	Pengelolaan Pelayanan Kesehatan bagi Penduduk Terdampak Krisis Kesehatan Akibat Bencana dan/atau Berpotensi Bencana	Jumlah Dokumen Hasil Pengelolaan Pelayanan Kesehatan bagi Penduduk Terdampak Krisis Kesehatan Akibat Bencana dan/atau Berpotensi Bencana Sesuai Standar				1 Dokumen	823,500,000	Kota Pasuruan, Bugul Kidul, Bugul Kidul	Dana Transfer Umum-Dana Alokasi Umum		6. Pemenuhan dan peningkatan kualitas SPM	Masyarakat kota pasuruan	1 Dokumen	1,074,727,500	DINAS KESEHATAN								
1	02	02	2.02	15	Pengelolaan Pelayanan Kesehatan Gizi Masyarakat	Jumlah Dokumen Hasil Pengelolaan Pelayanan Kesehatan Gizi Masyarakat				60 Dokumen	372,659,600	Semua Kab/Kota, Semua Kecamatan, Semua Kelurahan	Dana Transfer Umum-Dana Alokasi Umum		6. Pemenuhan dan peningkatan kualitas SPM	Masyarakat kota pasuruan	60 Dokumen	391,554,345	DINAS KESEHATAN								
1	02	02	2.02	16	Pengelolaan Pelayanan Kesehatan Kerja dan Olahraga	Jumlah Dokumen Hasil Pengelolaan Pelayanan Kesehatan Kerja dan Olahraga				4 Dokumen	185,379,400	Semua Kab/Kota, Semua Kecamatan, Semua Kelurahan	Dana Transfer Umum-Dana Alokasi Umum DAK Non Fisik-BOKKB-BOK		6. Pemenuhan dan peningkatan kualitas SPM	Masyarakat kota pasuruan	4 Dokumen	194,648,370	DINAS KESEHATAN								
1	02	02	2.02	17	Pengelolaan Pelayanan Kesehatan Lingkungan	Jumlah Dokumen Hasil Pengelolaan Pelayanan Kesehatan Lingkungan				4 Dokumen	500,018,110	Semua Kab/Kota, Semua Kecamatan, Semua Kelurahan	Dana Transfer Umum-Dana Alokasi Umum DAK Non Fisik-BOKKB-BOK		6. Pemenuhan dan peningkatan kualitas SPM	Masyarakat kota pasuruan	4 Dokumen	654,122,763	DINAS KESEHATAN								
1	02	02	2.02	18	Pengelolaan Pelayanan Promosi Kesehatan	Jumlah Dokumen Hasil Pengelolaan Pelayanan Promosi Kesehatan Jumlah Dokumen Hasil Pengelolaan Pelayanan Promosi Kesehatan				0 Dokumen 4 Dokumen	624,889,700	Semua Kab/Kota, Semua Kecamatan, Semua Kelurahan	Dana Transfer Umum-Dana Alokasi Umum DAK Non Fisik-BOKKB-BOK		6. Pemenuhan dan peningkatan kualitas SPM	Masyarakat kota pasuruan	0 Dokumen 4 Dokumen	656,134,185	DINAS KESEHATAN								
1	02	02	2.02	19	Pengelolaan Pelayanan Kesehatan Tradisional, Akupunktur, Asuhan Mandiri, dan Tradisional Lainnya	Jumlah Dokumen Hasil Pengelolaan Pelayanan Kesehatan Tradisional, Akupunktur, Asuhan Mandiri dan Tradisional Lainnya				1 Dokumen	60,000,000	Kota Pasuruan, Bugul Kidul, Bugul Kidul	Dana Transfer Umum-Dana Alokasi Umum		6. Pemenuhan dan peningkatan kualitas SPM	Masyarakat kota pasuruan	1 Dokumen	63,000,000	DINAS KESEHATAN								
1	02	02	2.02	20	Pengelolaan Surveilans Kesehatan	Jumlah Dokumen Hasil Pengelolaan Surveilans Kesehatan				3 Dokumen	25,474,400	Semua Kab/Kota, Semua Kecamatan, Semua Kelurahan	Dana Transfer Umum-Dana Alokasi Umum		6. Pemenuhan dan peningkatan kualitas SPM	Masyarakat kota pasuruan	3 Dokumen	26,748,120	DINAS KESEHATAN								

**Rencana Kerja Pemerintah Daerah (RKPD)
Kota Pasuruan
Tahun 2023**

Kode	Urusan/ Bidang Urusan/ Program/ Kegiatan/ Sub Kegiatan	Indikator Program/ Kegiatan/ Sub Kegiatan	Target Akhir Periode RPJMD	Realisasi Capaian RKPD Tahun 2021	Prakiraan Capaian Target RKPD Tahun 2022	Capaian Kinerja dan Kerangka Pendanaan						Kelompok Sasaran	Prakiraan Maju Rencana Tahun 2024		Perangkat Daerah Penanggung Jawab					
						Target 2023	Pagu Indikatif	Lokasi	Sumber Dana	Prioritas			Target	Pagu Indikatif						
										Nasional	Daerah									
1	02	02	2.02	24	Pengelolaan Upaya Pengurangan Risiko Krisis Kesehatan dan Pasca Krisis Kesehatan	Jumlah Dokumen Hasil Pengelolaan Upaya Pengurangan Risiko Krisis Kesehatan dan Pasca Krisis Kesehatan					1 Dokumen	100,000,000	Kota Pasuruan, Bugul Kidul, Bugul Kidul	Dana Transfer Umum-Dana Alokasi Umum		6. Pemenuhan dan peningkatan kualitas SPM	Masyarakat kota pasuruan	1 Dokumen	105,000,000	DINAS KESEHATAN
1	02	02	2.02	26	Pengelolaan Jaminan Kesehatan Masyarakat	Jumlah dokumen hasil hasil pengelolaan jaminan kesehatan masyarakat					1 Dokumen	41,699,999,950	Kota Pasuruan, Bugul Kidul, Bugul Kidul	Dana Transfer Umum-Dana Alokasi Umum DBH Cukai Hasil Tembakau (CHT)		6. Pemenuhan dan peningkatan kualitas SPM	Masyarakat kota pasuruan	1 Dokumen	44,099,999,948	DINAS KESEHATAN
1	02	02	2.02	29	Penyelenggaraan Kabupaten/Kota Sehat	Jumlah Dokumen Hasil Penyelenggaraan Kabupaten/Kota Sehat					1 Dokumen	174,881,000	Semua Kab/Kota, Semua Kecamatan, Semua Kelurahan	Dana Transfer Umum-Dana Alokasi Umum		6. Pemenuhan dan peningkatan kualitas SPM	Masyarakat kota pasuruan	1 Dokumen	236,090,505	DINAS KESEHATAN
1	02	02	2.02	33	Operasional Pelayanan Puskesmas	Jumlah Dokumen Operasional Pelayanan Puskesmas					12 Dokumen	11,405,736,086	Semua Kab/Kota, Semua Kecamatan, Semua Kelurahan	Pendapatan Dana Kapitasi JKN pada FKTP		6. Pemenuhan dan peningkatan kualitas SPM	Masyarakat kota pasuruan	12 Dokumen	11,976,022,090	DINAS KESEHATAN
1	02	02	2.02	36	Investigasi Awal Kejadian Tidak Diharapkan (Kejadian Ikutan Pasca Imunisasi dan Pemberian Obat Massal)	Jumlah Laporan Hasil Investigasi Awal Kejadian Tidak Diharapkan (Kejadian Ikutan Pasca Imunisasi dan Pemberian Obat Massal)					24 Laporan	161,576,900	Semua Kab/Kota, Semua Kecamatan, Semua Kelurahan	Dana Transfer Umum-Dana Alokasi Umum DAK Non Fisik-BOKKB-BOK		6. Pemenuhan dan peningkatan kualitas SPM	Masyarakat kota pasuruan	24 Laporan	169,655,745	DINAS KESEHATAN
1	02	02	2.02	37	Pelaksanaan Kewaspadaan Dini dan Respon Wabah	Jumlah Dokumen Hasil Pelaksanaan Kewaspadaan Dini dan Respon Wabah					48 Dokumen	77,933,400	Semua Kab/Kota, Semua Kecamatan, Semua Kelurahan	Dana Transfer Umum-Dana Alokasi Umum DAK Non Fisik-BOKKB-BOK		6. Pemenuhan dan peningkatan kualitas SPM	Masyarakat kota pasuruan	48 Dokumen	81,830,070	DINAS KESEHATAN
1	02	02	2.02	38	Penyediaan dan Pengelolaan Sistem Penanganan Gawat Darurat Terpadu (SPGDT)	Jumlah Public Safety Center (PSC 119) Tersedia, Terkelola dan Terintegrasi Dengan Rumah Sakit Dalam Satu Sistem Penanganan Gawat Darurat Terpadu (SPGDT)					1 Unit	1,032,000,026	Kota Pasuruan, Bugul Kidul, Bugul Kidul	Dana Transfer Umum-Dana Alokasi Umum		6. Pemenuhan dan peningkatan kualitas SPM	Masyarakat kota pasuruan	1 Unit	1,083,600,027	DINAS KESEHATAN
1	02	02	2.03		Penyelenggaraan Sistem Informasi Kesehatan Secara Terintegrasi	Persentase terpenuhinya integrasi sistem informasi kesehatan	%		%		100 %	400,292,500						100 %	380,819,040	
1	02	02	2.03	01	Pengelolaan Data dan Informasi Kesehatan	Jumlah Dokumen Hasil Pengelolaan Data dan Informasi Kesehatan					3 Dokumen	400,292,500	Semua Kab/Kota, Semua Kecamatan, Semua Kelurahan	Dana Transfer Umum-Dana Alokasi Umum	Meningkatkan Sumber Daya Manusia Yang Berkualitas Dan Berdaya Saing	6. Pemenuhan dan peningkatan kualitas SPM	Masyarakat kota pasuruan	3 Dokumen	380,819,040	DINAS KESEHATAN
1	02	02	2.04		Penerbitan Izin Rumah Sakit Kelas C, D dan Fasilitas Pelayanan Kesehatan Tingkat Daerah Kabupaten/Kota	Persentase rumah sakit dan fasilitas pelayanan kesehatan yang berijin	%		%		100 %	179,928,370						100 %	188,924,789	
1	02	02	2.04	01	Pengendalian dan Pengawasan serta Tindak Lanjut Pengawasan Perizinan Rumah Sakit Kelas C, D dan Fasilitas Pelayanan Kesehatan Lainnya	Jumlah Rumah Sakit Kelas C, D dan Fasilitas Pelayanan Kesehatan yang Dikendalikan, Diawasi dan Ditindaklanjuti Perizinannya					35 Unit	29,928,000	Kota Pasuruan, Bugul Kidul, Bugul Kidul	Dana Transfer Umum-Dana Alokasi Umum	Memperkuat Infrastruktur Untuk Mendukung Pengembangan Ekonomi Dan Pelayanan Dasar	6. Pemenuhan dan peningkatan kualitas SPM	Masyarakat kota pasuruan	35 Unit	31,424,400	DINAS KESEHATAN

**Rencana Kerja Pemerintah Daerah (RKPD)
Kota Pasuruan
Tahun 2023**

Kode	Kode	Kode	Kode	Kode	Urusan/ Bidang Urusan/ Program/ Kegiatan/ Sub Kegiatan	Indikator Program/ Kegiatan/ Sub Kegiatan	Target Akhir Periode RPJMD	Realisasi Capaian RKPD Tahun 2021	Prakiraan Capaian Target RKPD Tahun 2022	Capaian Kinerja dan Kerangka Pendanaan					Kelompok Sasaran	Prakiraan Maju Rencana Tahun 2024		Perangkat Daerah Penanggung Jawab	
										Target 2023	Pagu Indikatif	Lokasi	Sumber Dana	Prioritas		Target	Pagu Indikatif		
														Nasional					Daerah
1	02	02	2.04	03	Peningkatan Mutu Pelayanan Fasilitas Kesehatan	Jumlah Fasilitas Kesehatan yang Dilakukan Pengukuran Indikator Nasional Mutu (INM) Pelayanan kesehatan				9 Unit	100,000,190	Kota Pasuruan, Bugul Kidul, Bugul Kidul	Dana Transfer Umum-Dana Alokasi Umum	Memperkuat Infrastruktur Untuk Mendukung Pengembangan Ekonomi Dan Pelayanan Dasar	6. Pemenuhan dan peningkatan kualitas SPM	Masyarakat kota pasuruan	9 Unit	105,000,200	DINAS KESEHATAN
1	02	02	2.04	04	Penyiapan Perumusan dan Pelaksanaan Pelayanan Kesehatan Rujukan	Jumlah Dokumen Hasil Penyiapan Perumusan dan Pelaksanaan Pelayanan Kesehatan Rujukan				3 Dokumen	50,000,180	Kota Pasuruan, Bugul Kidul, Bugul Kidul	Dana Transfer Umum-Dana Alokasi Umum	Memperkuat Infrastruktur Untuk Mendukung Pengembangan Ekonomi Dan Pelayanan Dasar	6. Pemenuhan dan peningkatan kualitas SPM	Masyarakat kota pasuruan	3 Dokumen	52,500,189	DINAS KESEHATAN
1	02	03			PROGRAM PENINGKATAN KAPASITAS SUMBER DAYA MANUSIA KESEHATAN	Persentase ketersediaan nakes yang berkualitas	0%	0%		100 0%	2,811,521,190						100 0%	3,092,673,309	
1	02	03	2.01		Pemberian Izin Praktik Tenaga Kesehatan di Wilayah Kabupaten/Kota	Persentase nakes yang berijin	%	%		100 %	46,975,900						100 %	51,673,490	
1	02	03	2.01	02	Pembinaan dan Pengawasan Tenaga Kesehatan serta Tindak Lanjut Perizinan Praktik Tenaga Kesehatan	Jumlah Dokumen Hasil Pembinaan dan Pengawasan Tenaga Kesehatan serta Tindak Lanjut Perizinan Praktik Tenaga Kesehatan				3 Dokumen	46,975,900	Semua Kab/Kota, Semua Kecamatan, Semua Kelurahan	Dana Transfer Umum-Dana Alokasi Umum		6. Pemenuhan dan peningkatan kualitas SPM	Masyarakat kota pasuruan	3 Dokumen	51,673,490	DINAS KESEHATAN
1	02	03	2.02		Perencanaan Kebutuhan dan Pendayagunaan Sumber Daya Manusia Kesehatan untuk UKP dan UKM di Wilayah Kabupaten/Kota	Persentase ketenagaan sesuai dengan kebutuhan	%	%		75 %	2,247,838,900						75 %	2,472,622,790	
1	02	03	2.02	02	Pemenuhan Kebutuhan Sumber Daya Manusia Kesehatan Sesuai Standar	Jumlah Sumber Daya Manusia Kesehatan yang Memenuhi Standar di Fasilitas Pelayanan Kesehatan (Fasyankes)				420 Orang	2,247,838,900	Semua Kab/Kota, Semua Kecamatan, Semua Kelurahan	Dana Transfer Umum-Dana Alokasi Umum		6. Pemenuhan dan peningkatan kualitas SPM	Masyarakat kota pasuruan	420 Orang	2,472,622,790	DINAS KESEHATAN
1	02	03	2.03		Pengembangan Mutu dan Peningkatan Kompetensi Teknis Sumber Daya Manusia Kesehatan Tingkat Daerah Kabupaten/Kota	Persentase SDM kesehatan yang mengikuti bimtek, diklat, kursus singkat, simposium dan seminar terkait keilmuan bidang kesehatan (SDM Kesehatan)	%	%		50 %	516,706,390						50 %	568,377,029	
1	02	03	2.03	01	Pengembangan Mutu dan Peningkatan Kompetensi Teknis Sumber Daya Manusia Kesehatan Tingkat Daerah Kabupaten/Kota	Jumlah Sumber Daya Manusia Kesehatan Tingkat Daerah Kabupaten/Kota yang Ditingkatkan Mutu dan Kompetensinya				90 Orang	516,706,390	Semua Kab/Kota, Semua Kecamatan, Semua Kelurahan	Dana Transfer Umum-Dana Alokasi Umum		6. Pemenuhan dan peningkatan kualitas SPM	Masyarakat kota pasuruan	90 Orang	568,377,029	DINAS KESEHATAN
1	02	04			PROGRAM SEDIAAN FARMASI, ALAT KESEHATAN DAN MAKANAN MINUMAN	Persentase sarana pelayanan kefarmasian, alat kesehatan dan makanan minuman yang memenuhi syarat	persen	persen		84 persen	508,547,000						84 persen	580,049,600	
1	02	04	2.01		Pemberian Izin Apotek, Toko Obat, Toko Alat Kesehatan dan Optikal, Usaha Mikro Obat Tradisional (UMOT)	Persentase pemberian izin apotek, toko obat, toko alat kesehatan dan optikal serta usaha mikro obat tradisional	persen	persen		91 persen	257,150,800						91 persen	316,083,590	

**Rencana Kerja Pemerintah Daerah (RKPD)
Kota Pasuruan
Tahun 2023**

Kode	Urusan/ Bidang Urusan/ Program/ Kegiatan/ Sub Kegiatan	Indikator Program/ Kegiatan/ Sub Kegiatan	Target Akhir Periode RPJMD	Realisasi Capaian RKPD Tahun 2021	Prakiraan Capaian Target RKPD Tahun 2022	Capaian Kinerja dan Kerangka Pendanaan					Kelompok Sasaran	Prakiraan Maju Rencana Tahun 2024		Perangkat Daerah Penanggung Jawab	
						Target 2023	Pagu Indikatif	Lokasi	Sumber Dana	Prioritas		Target	Pagu Indikatif		
										Nasional					Daerah
1	02 04 2.01 01	Pengendalian dan Pengawasan serta Tindak Lanjut Pengawasan Perizinan Apotek, Toko Obat, Toko Alat Kesehatan, dan Optikal, Usaha Mikro Obat Tradisional (UMOT)				52 Dokumen	145,555,800	Semua Kab/Kota, Semua Kecamatan, Semua Kelurahan	Dana Transfer Umum-Dana Alokasi Umum	Meningkatkan Sumber Daya Manusia Yang Berkualitas Dan Berdaya Saing	6. Pemenuhan dan peningkatan kualitas SPM	masyarakat kota pasuruan	52 Dokumen	152,833,590	DINAS KESEHATAN
1	02 04 2.01 02	Penyediaan dan Pengelolaan Data Perizinan dan Tindak Lanjut Pengawasan Izin Apotek, Toko Obat, Toko Alat Kesehatan, dan Optikal, Usaha Mikro Obat Tradisional (UMOT)				52 Sarana	52,930,000	Semua Kab/Kota, Semua Kecamatan, Semua Kelurahan	Dana Transfer Umum-Dana Alokasi Umum	Meningkatkan Sumber Daya Manusia Yang Berkualitas Dan Berdaya Saing	6. Pemenuhan dan peningkatan kualitas SPM	masyarakat kota pasuruan	52 Sarana	78,750,000	DINAS KESEHATAN
1	02 04 2.01 03	Fasilitasi Pemenuhan Komitmen Izin Apotek, Toko Obat, Toko Alat Kesehatan, dan Optikal, Usaha Mikro Obat Tradisional (UMOT)				15 Sarana	58,665,000	Semua Kab/Kota, Semua Kecamatan, Semua Kelurahan	Dana Transfer Umum-Dana Alokasi Umum	Meningkatkan Sumber Daya Manusia Yang Berkualitas Dan Berdaya Saing	6. Pemenuhan dan peningkatan kualitas SPM	masyarakat kota pasuruan	15 Sarana	84,500,000	DINAS KESEHATAN
1	02 04 2.03	Penerbitan Sertifikat Produksi Pangan Industri Rumah Tangga dan Nomor P-IRT sebagai Izin Produksi, untuk Produk Makanan Minuman Tertentu yang Dapat Diproduksi oleh Industri Rumah Tangga	sertifikat		sertifikat	100 sertifikat	133,529,000						100 sertifikat	140,205,450	
1	02 04 2.03 01	Pengendalian dan Pengawasan serta Tindak Lanjut Pengawasan Sertifikat Produksi Pangan Industri Rumah Tangga dan Nomor P-IRT sebagai Izin Produksi, untuk Produk Makanan Minuman Tertentu yang Dapat Diproduksi oleh Industri Rumah Tangga				60 Dokumen	133,529,000	Semua Kab/Kota, Semua Kecamatan, Semua Kelurahan	DAK Non Fisik-BOKKB-Pengawasan Obat dan Makanan	Meningkatkan Sumber Daya Manusia Yang Berkualitas Dan Berdaya Saing	6. Pemenuhan dan peningkatan kualitas SPM	Masyarakat kota pasuruan	60 Dokumen	140,205,450	DINAS KESEHATAN
1	02 04 2.06	Pemeriksaan dan Tindak Lanjut Hasil Pemeriksaan Post Market pada Produksi dan Produk Makanan Minuman Industri Rumah Tangga	kali		kali	2 kali	117,867,200						2 kali	123,760,560	
1	02 04 2.06 01	Pemeriksaan Post Market pada Produk Makanan-Minuman Industri Rumah Tangga yang Beredar dan Pengawasan serta Tindak Lanjut Pengawasan				120 Unit	117,867,200	Semua Kab/Kota, Semua Kecamatan, Semua Kelurahan	DAK Non Fisik-BOKKB-Pengawasan Obat dan Makanan	Memperkuat Infrastruktur Untuk Mendukung Pengembangan Ekonomi Dan Pelayanan Dasar	6. Pemenuhan dan peningkatan kualitas SPM	Masyarakat kota pasuruan	120 Unit	123,760,560	DINAS KESEHATAN
1	02 05	PROGRAM PEMBERDAYAAN MASYARAKAT BIDANG KESEHATAN	persen		persen	60 persen	753,873,800						60 persen	1,371,238,260	
1	02 05 2.01	Advokasi, Pemberdayaan, Kemitraan, Peningkatan Peran serta Masyarakat dan Lintas Sektor Tingkat Daerah Kabupaten/Kota	kebijakan		kebijakan	2 kebijakan	597,577,520						2 kebijakan	1,195,787,166	

**Rencana Kerja Pemerintah Daerah (RKPD)
Kota Pasuruan
Tahun 2023**

Kode	Urusan/ Bidang Urusan/ Program/ Kegiatan/ Sub Kegiatan	Indikator Program/ Kegiatan/ Sub Kegiatan	Target Akhir Periode RPJMD	Realisasi Capaian RKPD Tahun 2021	Prakiraan Capaian Target RKPD Tahun 2022	Capaian Kinerja dan Kerangka Pendanaan					Kelompok Sasaran	Prakiraan Maju Rencana Tahun 2024		Perangkat Daerah Penanggung Jawab						
						Target 2023	Pagu Indikatif	Lokasi	Sumber Dana	Prioritas		Target	Pagu Indikatif							
										Nasional					Daerah					
1	02	05	2.01	01	Peningkatan Upaya Promosi Kesehatan, Advokasi, Kemitraan dan Pemberdayaan Masyarakat	Jumlah Dokumen Promosi Kesehatan, Advokasi, Kemitraan dan Pemberdayaan Masyarakat					2 Dokumen	597,577,520	Semua Kab/Kota, Semua Kecamatan, Semua Kelurahan	DAK Non Fisik-BOKKB-BOK Bantuan Keuangan	Meningkatkan Sumber Daya Manusia Yang Berkualitas Dan Berdaya Saing	6. Pemenuhan dan peningkatan kualitas SPM	Masyarakat kota pasuruan	2 Dokumen	1,195,787,166	DINAS KESEHATAN
1	02	05	2.03		Pengembangan dan Pelaksanaan Upaya Kesehatan Bersumber Daya Masyarakat (UKBM) Tingkat Daerah Kabupaten/Kota	Persentase UKBM dengan strata Purnama dan Mandiri	%		%		92 %	156,296,280						92 %	175,451,094	
1	02	05	2.03	01	Bimbingan Teknis dan Supervisi Pengembangan dan Pelaksanaan Upaya Kesehatan Bersumber Daya Masyarakat (UKBM)	Jumlah Dokumen Hasil Bimbingan Teknis dan Supervisi Upaya Kesehatan Bersumber Daya Masyarakat (UKBM)					5 Dokumen	156,296,280	Semua Kab/Kota, Semua Kecamatan, Semua Kelurahan	Dana Transfer Umum-Dana Alokasi Umum	Meningkatkan Sumber Daya Manusia Yang Berkualitas Dan Berdaya Saing	6. Pemenuhan dan peningkatan kualitas SPM	Masyarakat kota pasuruan	5 Dokumen	175,451,094	DINAS KESEHATAN
1	URUSAN PEMERINTAHAN WAJIB YANG BERKAITAN DENGAN PELAYANAN DASAR																			
1	02	URUSAN PEMERINTAHAN BIDANG KESEHATAN										1,482,022,500				1,766,902,725				
1	02	02			PROGRAM PEMENUHAN UPAYA KESEHATAN PERORANGAN DAN UPAYA KESEHATAN MASYARAKAT	Persentase pemenuhan UKP (Upaya Kesehatan Perorangan) dan UKM (Upaya Kesehatan Masyarakat)	%		%		100 %	1,086,908,000						100 %	1,083,652,500	
1	02	02	2.02		Penyediaan Layanan Kesehatan untuk UKM dan UKM Rujukan Tingkat Daerah Kabupaten/Kota	Persentase pemenuhan UKP (Upaya Kesehatan Perorangan) dan UKM (Upaya Kesehatan Masyarakat)	%		%		100 %	1,086,908,000						100 %	1,083,652,500	
1	02	02	2.02	01	Pengelolaan Pelayanan Kesehatan Ibu Hamil	Jumlah Ibu Hamil yang Mendapatkan Pelayanan Kesehatan Sesuai Standar					498 Orang	117,460,000	Kota Pasuruan, Gadingrejo, Semua Kelurahan	DAK Non Fisik-BOKKB-BOK Pendapatan Bagi Hasil Pajak Rokok-Pelayanan Kesehatan	Meningkatkan Sumber Daya Manusia Yang Berkualitas Dan Berdaya Saing	6. Pemenuhan dan peningkatan kualitas SPM	Tenaga Kesehatan, Kader Kesehatan, Anak Sekolah dan Masyarakat di wilayah kerja UPT Puskesmas Karangketug	498 Orang	122,955,000	DINAS KESEHATAN
1	02	02	2.02	04	Pengelolaan Pelayanan Kesehatan Balita	Jumlah Balita yang Mendapatkan Pelayanan Kesehatan Sesuai Standar					6520 Orang	39,250,000	Kota Pasuruan, Gadingrejo, Semua Kelurahan	DAK Non Fisik-BOKKB-BOK Pendapatan Bagi Hasil Pajak Rokok-Pelayanan Kesehatan	Meningkatkan Sumber Daya Manusia Yang Berkualitas Dan Berdaya Saing	6. Pemenuhan dan peningkatan kualitas SPM	Tenaga Kesehatan, Kader Kesehatan, Anak Sekolah dan Masyarakat di wilayah kerja UPT Puskesmas Karangketug	6520 Orang	41,212,500	DINAS KESEHATAN
1	02	02	2.02	06	Pengelolaan Pelayanan Kesehatan pada Usia Produktif	Jumlah Penduduk Usia Produktif yang Mendapatkan Pelayanan Kesehatan Sesuai Standar					16067 Orang	33,240,000	Kota Pasuruan, Gadingrejo, Semua Kelurahan	DAK Non Fisik-BOKKB-BOK Pendapatan Bagi Hasil Pajak Rokok-Pelayanan Kesehatan	Meningkatkan Sumber Daya Manusia Yang Berkualitas Dan Berdaya Saing	6. Pemenuhan dan peningkatan kualitas SPM	Tenaga Kesehatan, Kader Kesehatan, Anak Sekolah dan Masyarakat di wilayah kerja UPT Puskesmas Karangketug	16067 Orang	34,902,000	DINAS KESEHATAN
1	02	02	2.02	13	Pengelolaan Pelayanan Kesehatan bagi Penduduk pada Kondisi Kejadian Luar Biasa (KLB)	Jumlah Dokumen Hasil Pengelolaan Pelayanan Kesehatan bagi Penduduk pada Kondisi Kejadian Luar Biasa (KLB) Sesuai Standar					12 Dokumen	53,235,000	Kota Pasuruan, Gadingrejo, Semua Kelurahan	DAK Non Fisik-BOKKB-BOK	Meningkatkan Sumber Daya Manusia Yang Berkualitas Dan Berdaya Saing	6. Pemenuhan dan peningkatan kualitas SPM 6. Pemenuhan dan peningkatan kualitas SPM	Tenaga Kesehatan, Kader Kesehatan, Anak Sekolah dan Masyarakat di wilayah kerja UPT Puskesmas Karangketug	12 Dokumen	55,896,750	DINAS KESEHATAN
1	02	02	2.02	15	Pengelolaan Pelayanan Kesehatan Gizi Masyarakat	Jumlah Dokumen Hasil Pengelolaan Pelayanan Kesehatan Gizi Masyarakat					12 Dokumen	390,620,000	Kota Pasuruan, Gadingrejo, Semua Kelurahan	Pendapatan Bagi Hasil Pajak Rokok-Pelayanan Kesehatan	Meningkatkan Sumber Daya Manusia Yang Berkualitas Dan Berdaya Saing	6. Pemenuhan dan peningkatan kualitas SPM	Tenaga Kesehatan, Kader Kesehatan, Anak Sekolah dan Masyarakat di wilayah kerja UPT Puskesmas Karangketug	12 Dokumen	410,151,000	DINAS KESEHATAN

**Rencana Kerja Pemerintah Daerah (RKPD)
Kota Pasuruan
Tahun 2023**

Kode	Kode	Kode	Kode	Kode	Kode	Kode	Kode	Kode	Kode	Kode	Kode	Kode	Kode	Kode	Kode	Kode	Kode	Capaian Kinerja dan Kerangka Pendanaan				Kelompok Sasaran	Prakiraan Maju Rencana Tahun 2024		Perangkat Daerah Penanggung Jawab		
																		Target 2023	Pagu Indikatif	Lokasi	Sumber Dana		Prioritas			Target	Pagu Indikatif
																							Nasional	Daerah			
1	02	02	2.02	17	Pengelolaan Pelayanan Kesehatan Lingkungan	Jumlah Dokumen Hasil Pengelolaan Pelayanan Kesehatan Lingkungan					12 Dokumen	40,400,000	Kota Pasuruan, Gadingrejo, Semua Kelurahan	DAK Non Fisik-BOKKB-BOK Pendapatan Bagi Hasil Pajak Rokok-Pelayanan Kesehatan	Meningkatkan Sumber Daya Manusia Yang Berkualitas Dan Berdaya Saing	6. Pemenuhan dan peningkatan kualitas SPM	Tenaga Kesehatan, Kader Kesehatan, Anak Sekolah dan Masyarakat di wilayah kerja UPT Puskesmas Karangketug	12 Dokumen	42,420,000	DINAS KESEHATAN							
1	02	02	2.02	23	Pengelolaan Upaya Kesehatan Khusus	Jumlah Dokumen Hasil Pengelolaan Pelayanan Kesehatan Khusus					6 Dokumen	78,280,000	Kota Pasuruan, Gadingrejo, Semua Kelurahan	DAK Non Fisik-BOKKB-BOK Pendapatan Bagi Hasil Pajak Rokok-Pelayanan Kesehatan	Meningkatkan Sumber Daya Manusia Yang Berkualitas Dan Berdaya Saing	6. Pemenuhan dan peningkatan kualitas SPM	Tenaga Kesehatan, Kader Kesehatan, Anak Sekolah dan Masyarakat di wilayah kerja UPT Puskesmas Karangketug	6 Dokumen	82,194,000	DINAS KESEHATAN							
1	02	02	2.02	25	Pelayanan Kesehatan Penyakit Menular dan Tidak Menular	Jumlah Dokumen Hasil Pelayanan Kesehatan Penyakit Menular dan Tidak Menular					7 Dokumen	88,805,000	Kota Pasuruan, Gadingrejo, Semua Kelurahan	DAK Non Fisik-BOKKB-BOK Pendapatan Bagi Hasil Pajak Rokok-Pelayanan Kesehatan	Meningkatkan Sumber Daya Manusia Yang Berkualitas Dan Berdaya Saing	6. Pemenuhan dan peningkatan kualitas SPM	Tenaga Kesehatan, Kader Kesehatan, Anak Sekolah dan Masyarakat di wilayah kerja UPT Puskesmas Karangketug	7 Dokumen	93,245,250	DINAS KESEHATAN							
1	02	02	2.02	33	Operasional Pelayanan Puskesmas	Jumlah Dokumen Operasional Pelayanan Puskesmas					12 Dokumen	191,600,000	Kota Pasuruan, Gadingrejo, Semua Kelurahan	Dana Transfer Umum-Dana Alokasi Umum	Meningkatkan Sumber Daya Manusia Yang Berkualitas Dan Berdaya Saing	6. Pemenuhan dan peningkatan kualitas SPM	Tenaga Kesehatan, Kader Kesehatan, Anak Sekolah dan Masyarakat di wilayah kerja UPT Puskesmas Karangketug	12 Dokumen	200,676,000	DINAS KESEHATAN							
1	02	02	2.02	35	Pelaksanaan Akreditasi Fasilitas Kesehatan di Kabupaten/Kota	Jumlah Fasilitas Kesehatan yang Terakreditasi di Kabupaten/Kota					1 Unit	54,018,000	Kota Pasuruan, Gadingrejo, Semua Kelurahan	Dana Transfer Umum-Dana Alokasi Umum	Meningkatkan Sumber Daya Manusia Yang Berkualitas Dan Berdaya Saing	6. Pemenuhan dan peningkatan kualitas SPM 6. Pemenuhan dan peningkatan kualitas SPM	Tenaga Kesehatan, Kader Kesehatan, Anak Sekolah dan Masyarakat di wilayah kerja UPT Puskesmas Karangketug	1 Unit	0	DINAS KESEHATAN							
1	02	03			PROGRAM PENINGKATAN KAPASITAS SUMBER DAYA MANUSIA KESEHATAN	Persentase ketersediaan nakes yang berkualitas	%		%		100 %	33,400,000						100 %	35,070,000								
1	02	03	2.03		Pengembangan Mutu dan Peningkatan Kompetensi Teknis Sumber Daya Manusia Kesehatan Tingkat Daerah Kabupaten/Kota	Persentase SDM kesehatan yang mengikuti bimtek, diklat, kursus singkat, simposium dan seminar terkait keilmuan bidang kesehatan (SDM Kesehatan)	%		%		60 %	33,400,000						60 %	35,070,000								
1	02	03	2.03	01	Pengembangan Mutu dan Peningkatan Kompetensi Teknis Sumber Daya Manusia Kesehatan Tingkat Daerah Kabupaten/Kota	Jumlah Sumber Daya Manusia Kesehatan Tingkat Daerah Kabupaten/Kota yang Ditingkatkan Mutu dan Kompetensinya					47 Orang	33,400,000	Kota Pasuruan, Gadingrejo, Semua Kelurahan	Pendapatan Bagi Hasil Pajak Rokok-Pelayanan Kesehatan	Meningkatkan Sumber Daya Manusia Yang Berkualitas Dan Berdaya Saing	6. Pemenuhan dan peningkatan kualitas SPM	Tenaga Kesehatan dan Kader Kesehatan	47 Orang	35,070,000	DINAS KESEHATAN							
1	02	05			PROGRAM PEMBERDAYAAN MASYARAKAT BIDANG KESEHATAN	Persentase kelurahan siaga aktif Purnama Mandiri	%		%		60 %	361,714,500						60 %	648,180,225								
1	02	05	2.01		Advokasi, Pemberdayaan, Kemitraan, Peningkatan Peran serta Masyarakat dan Lintas Sektor Tingkat Daerah Kabupaten/Kota	Jumlah kebijakan terkait Germas yang dilaksanakan	Kebijakan		Kebijakan		2 Kebijakan	194,400,000						2 Kebijakan	472,500,000								
1	02	05	2.01	01	Peningkatan Upaya Promosi Kesehatan, Advokasi, Kemitraan dan Pemberdayaan Masyarakat	Jumlah Dokumen Promosi Kesehatan, Advokasi, Kemitraan dan Pemberdayaan Masyarakat					2 Dokumen	194,400,000	Kota Pasuruan, Gadingrejo, Semua Kelurahan	DAK Non Fisik-BOKKB-BOK Pendapatan Bagi Hasil Pajak Rokok-Pelayanan Kesehatan	Meningkatkan Sumber Daya Manusia Yang Berkualitas Dan Berdaya Saing	6. Pemenuhan dan peningkatan kualitas SPM 6. Pemenuhan dan peningkatan kualitas SPM	Kader Kesehatan, Lintas Sektor, Masyarakat di wilayah kerja UPT Puskesmas Karangketug	2 Dokumen	472,500,000	DINAS KESEHATAN							

**Rencana Kerja Pemerintah Daerah (RKPD)
Kota Pasuruan
Tahun 2023**

Kode	Urusan/ Bidang Urusan/ Program/ Kegiatan/ Sub Kegiatan	Indikator Program/ Kegiatan/ Sub Kegiatan	Target Akhir Periode RPJMD	Realisasi Capaian RKPD Tahun 2021	Prakiraan Capaian Target RKPD Tahun 2022	Capaian Kinerja dan Kerangka Pendanaan						Kelompok Sasaran	Prakiraan Maju Rencana Tahun 2024		Perangkat Daerah Penanggung Jawab
						Target 2023	Pagu Indikatif	Lokasi	Sumber Dana	Prioritas			Target	Pagu Indikatif	
										Nasional	Daerah				
1 02 05 2.02	Pelaksanaan Sehat dalam rangka Promotif Preventif Tingkat Daerah Kabupaten/Kota	Persentase rumah tangga sehat	%		%	56 %	153,304,500						56 %	160,969,725	
1 02 05 2.02 01	Penyelenggaraan Promosi Kesehatan dan Gerakan Hidup Bersih dan Sehat	Jumlah Dokumen Hasil Penyelenggaraan Promosi Kesehatan dan Gerakan Hidup Bersih dan Sehat				1 Dokumen	153,304,500	Kota Pasuruan, Gadingrejo, Semua Kelurahan	DAK Non Fisik-BOKKB-BOK Pendapatan Bagi Hasil Pajak Rokok-Pelayanan Kesehatan	Meningkatkan Sumber Daya Manusia Yang Berkualitas Dan Berdaya Saing	6. Pemenuhan dan peningkatan kualitas SPM 6. Pemenuhan dan peningkatan kualitas SPM	Masyarakat di wilayah kerja UPT Puskesmas Karangketug	1 Dokumen	160,969,725	DINAS KESEHATAN
1 02 05 2.03	Pengembangan dan Pelaksanaan Upaya Kesehatan Bersumber Daya Masyarakat (UKBM) Tingkat Daerah Kabupaten/Kota	Persentase UKBM dengan strata Purnama dan Mandiri	%		%	92 %	14,010,000						92 %	14,710,500	
1 02 05 2.03 01	Bimbingan Teknis dan Supervisi Pengembangan dan Pelaksanaan Upaya Kesehatan Bersumber Daya Masyarakat (UKBM)	Jumlah Dokumen Hasil Bimbingan Teknis dan Supervisi Upaya Kesehatan Bersumber Daya Masyarakat (UKBM)				1 Dokumen	14,010,000	Kota Pasuruan, Gadingrejo, Semua Kelurahan	Pendapatan Bagi Hasil Pajak Rokok-Pelayanan Kesehatan		6. Pemenuhan dan peningkatan kualitas SPM	Kader kesehatan	1 Dokumen	14,710,500	DINAS KESEHATAN
1	URUSAN PEMERINTAHAN WAJIB YANG BERKAITAN DENGAN PELAYANAN DASAR														
1 02	URUSAN PEMERINTAHAN BIDANG KESEHATAN						1,539,867,080						2,658,917,329		
1 02 02	PROGRAM PEMENUHAN UPAYA KESEHATAN PERORANGAN DAN UPAYA KESEHATAN MASYARAKAT	Persentase Pemenuhan UKP (Upaya Kesehatan Perorangan) dan UKM (Upaya Kesehatan Masyarakat)	%		%	100 %	1,137,176,080						100 %	1,794,178,029	
1 02 02 2.02	Penyediaan Layanan Kesehatan untuk UKM dan UKP Rujukan Tingkat Daerah Kabupaten/Kota	Persentase pemenuhan UKP (Upaya Kesehatan Perorangan) dan UKM (Upaya Kesehatan Masyarakat)	%		%	100 %	1,137,176,080						100 %	1,794,178,029	
1 02 02 2.02 01	Pengelolaan Pelayanan Kesehatan Ibu Hamil	Jumlah Ibu Hamil yang Mendapatkan Pelayanan Kesehatan Sesuai Standar				524 Orang	71,410,290	Kota Pasuruan, Gadingrejo, Semua Kelurahan	DAK Non Fisik-BOKKB-BOK Pendapatan Bagi Hasil Pajak Rokok-Pelayanan Kesehatan	Memperkuat Infrastruktur Untuk Mendukung Pengembangan Ekonomi Dan Pelayanan Dasar	6. Pemenuhan dan peningkatan kualitas SPM	Masyarakat Puskesmas Gadingrejo	524 Orang	98,659,307	DINAS KESEHATAN
1 02 02 2.02 02	Pengelolaan Pelayanan Kesehatan Ibu Bersalin	Jumlah Ibu Bersalin yang Mendapatkan Pelayanan Kesehatan Sesuai Standar				500 Orang	96,210,000	Kota Pasuruan, Gadingrejo, Semua Kelurahan	Pendapatan Bagi Hasil Pajak Rokok-Pelayanan Kesehatan	Memperkuat Infrastruktur Untuk Mendukung Pengembangan Ekonomi Dan Pelayanan Dasar	6. Pemenuhan dan peningkatan kualitas SPM	Masyarakat Puskesmas Gadingrejo	500 Orang	107,585,500	DINAS KESEHATAN
1 02 02 2.02 04	Pengelolaan Pelayanan Kesehatan Balita	Jumlah Balita yang Mendapatkan Pelayanan Kesehatan Sesuai Standar				2461 Orang	20,452,770	Kota Pasuruan, Gadingrejo, Semua Kelurahan	DAK Non Fisik-BOKKB-BOK	Memperkuat Infrastruktur Untuk Mendukung Pengembangan Ekonomi Dan Pelayanan Dasar	6. Pemenuhan dan peningkatan kualitas SPM	Masyarakat Puskesmas Gadingrejo	2461 Orang	24,000,000	DINAS KESEHATAN
1 02 02 2.02 06	Pengelolaan Pelayanan Kesehatan pada Usia Produktif	Jumlah Penduduk Usia Produktif yang Mendapatkan Pelayanan Kesehatan Sesuai Standar				16384 Orang	9,159,000	Kota Pasuruan, Gadingrejo, Semua Kelurahan	DAK Non Fisik-BOKKB-BOK	Memperkuat Infrastruktur Untuk Mendukung Pengembangan Ekonomi Dan Pelayanan Dasar	6. Pemenuhan dan peningkatan kualitas SPM	Masyarakat Puskesmas Gadingrejo	16384 Orang	20,000,000	DINAS KESEHATAN
1 02 02 2.02 07	Pengelolaan Pelayanan Kesehatan pada Usia Lanjut	Jumlah Penduduk Usia Lanjut yang Mendapatkan Pelayanan Kesehatan Sesuai Standar				2648 Orang	26,899,000	Kota Pasuruan, Gadingrejo, Semua Kelurahan	Pendapatan Bagi Hasil Pajak Rokok-Pelayanan Kesehatan	Memperkuat Infrastruktur Untuk Mendukung Pengembangan Ekonomi Dan Pelayanan Dasar	6. Pemenuhan dan peningkatan kualitas SPM	Masyarakat Puskesmas Gadingrejo	2648 Orang	47,843,950	DINAS KESEHATAN

**Rencana Kerja Pemerintah Daerah (RKPD)
Kota Pasuruan
Tahun 2023**

Kode	Urusan/ Bidang Urusan/ Program/ Kegiatan/ Sub Kegiatan	Indikator Program/ Kegiatan/ Sub Kegiatan	Target Akhir Periode RPJMD	Realisasi Capaian RKPD Tahun 2021	Prakiraan Capaian Target RKPD Tahun 2022	Capaian Kinerja dan Kerangka Pendanaan						Kelompok Sasaran	Prakiraan Maju Rencana Tahun 2024		Perangkat Daerah Penanggung Jawab				
						Target 2023	Pagu Indikatif	Lokasi	Sumber Dana	Prioritas			Target	Pagu Indikatif					
										Nasional	Daerah								
1	02	02	2.02	10	Pengelolaan Pelayanan Kesehatan Orang dengan Gangguan Jiwa Berat	Jumlah Orang yang Mendapatkan Pelayanan Kesehatan Orang dengan Gangguan Jiwa Berat Sesuai Standar				28 Orang	15,545,000	Kota Pasuruan, Gadingrejo, Semua Kelurahan	Pendapatan Bagi Hasil Pajak Rokok-Pelayanan Kesehatan	Memperkuat Infrastruktur Untuk Mendukung Pengembangan Ekonomi Dan Pelayanan Dasar	6. Pemenuhan dan peningkatan kualitas SPM 6. Pemenuhan dan peningkatan kualitas SPM	Masyarakat Puskesmas Gadingrejo	28 Orang	20,179,500	DINAS KESEHATAN
1	02	02	2.02	13	Pengelolaan Pelayanan Kesehatan bagi Penduduk pada Kondisi Kejadian Luar Biasa (KLB)	Jumlah Dokumen Hasil Pengelolaan Pelayanan Kesehatan bagi Penduduk pada Kondisi Kejadian Luar Biasa (KLB) Sesuai Standar				12 Dokumen	46,644,000	Kota Pasuruan, Gadingrejo, Semua Kelurahan	DAK Non Fisik-BOKKB-BOK	Memperkuat Infrastruktur Untuk Mendukung Pengembangan Ekonomi Dan Pelayanan Dasar	6. Pemenuhan dan peningkatan kualitas SPM	Masyarakat Puskesmas Gadingrejo	12 Dokumen	95,858,400	DINAS KESEHATAN
1	02	02	2.02	15	Pengelolaan Pelayanan Kesehatan Gizi Masyarakat	Jumlah Dokumen Hasil Pengelolaan Pelayanan Kesehatan Gizi Masyarakat				12 Dokumen	429,610,020	Kota Pasuruan, Gadingrejo, Semua Kelurahan	DAK Non Fisik-BOKKB-BOK Pendapatan Bagi Hasil Pajak Rokok-Pelayanan Kesehatan	Memperkuat Infrastruktur Untuk Mendukung Pengembangan Ekonomi Dan Pelayanan Dasar	6. Pemenuhan dan peningkatan kualitas SPM	Masyarakat Puskesmas Gadingrejo	12 Dokumen	541,525,622	DINAS KESEHATAN
1	02	02	2.02	16	Pengelolaan Pelayanan Kesehatan Kerja dan Olahraga	Jumlah Dokumen Hasil Pengelolaan Pelayanan Kesehatan Kerja dan Olahraga				12 Dokumen	18,104,000	Kota Pasuruan, Gadingrejo, Semua Kelurahan	DAK Non Fisik-BOKKB-BOK	Memperkuat Infrastruktur Untuk Mendukung Pengembangan Ekonomi Dan Pelayanan Dasar	6. Pemenuhan dan peningkatan kualitas SPM	Masyarakat Puskesmas Gadingrejo	12 Dokumen	32,000,000	DINAS KESEHATAN
1	02	02	2.02	17	Pengelolaan Pelayanan Kesehatan Lingkungan	Jumlah Dokumen Hasil Pengelolaan Pelayanan Kesehatan Lingkungan				12 Dokumen	19,125,000	Kota Pasuruan, Gadingrejo, Semua Kelurahan	DAK Non Fisik-BOKKB-BOK	Memperkuat Infrastruktur Untuk Mendukung Pengembangan Ekonomi Dan Pelayanan Dasar	6. Pemenuhan dan peningkatan kualitas SPM	Masyarakat Puskesmas Gadingrejo	12 Dokumen	21,000,000	DINAS KESEHATAN
1	02	02	2.02	18	Pengelolaan Pelayanan Promosi Kesehatan	Jumlah Dokumen Hasil Pengelolaan Pelayanan Promosi Kesehatan				12 Dokumen	33,636,000	Kota Pasuruan, Gadingrejo, Semua Kelurahan	DAK Non Fisik-BOKKB-BOK	Memperkuat Infrastruktur Untuk Mendukung Pengembangan Ekonomi Dan Pelayanan Dasar	6. Pemenuhan dan peningkatan kualitas SPM 6. Pemenuhan dan peningkatan kualitas SPM	Masyarakat Puskesmas Gadingrejo	12 Dokumen	80,000,000	DINAS KESEHATAN
1	02	02	2.02	19	Pengelolaan Pelayanan Kesehatan Tradisional, Akupuntur, Asuhan Mandiri, dan Tradisional Lainnya	Jumlah Dokumen Hasil Pengelolaan Pelayanan Kesehatan Tradisional, Akupuntur, Asuhan Mandiri dan Tradisional Lainnya				1 Dokumen	2,410,000	Kota Pasuruan, Gadingrejo, Semua Kelurahan	Pendapatan Bagi Hasil Pajak Rokok-Pelayanan Kesehatan	Memperkuat Infrastruktur Untuk Mendukung Pengembangan Ekonomi Dan Pelayanan Dasar	6. Pemenuhan dan peningkatan kualitas SPM 6. Pemenuhan dan peningkatan kualitas SPM	Masyarakat Puskesmas Gadingrejo	1 Dokumen	5,082,000	DINAS KESEHATAN
1	02	02	2.02	23	Pengelolaan Upaya Kesehatan Khusus	Jumlah Dokumen Hasil Pengelolaan Pelayanan Kesehatan Khusus				12 Dokumen	10,291,000	Kota Pasuruan, Gadingrejo, Semua Kelurahan	Pendapatan Bagi Hasil Pajak Rokok-Pelayanan Kesehatan	Memperkuat Infrastruktur Untuk Mendukung Pengembangan Ekonomi Dan Pelayanan Dasar	6. Pemenuhan dan peningkatan kualitas SPM 6. Pemenuhan dan peningkatan kualitas SPM	Masyarakat Puskesmas Gadingrejo	12 Dokumen	16,000,000	DINAS KESEHATAN
1	02	02	2.02	25	Pelayanan Kesehatan Penyakit Menular dan Tidak Menular	Jumlah Dokumen Hasil Pelayanan Kesehatan Penyakit Menular dan Tidak Menular				9 Dokumen	102,650,000	Kota Pasuruan, Gadingrejo, Semua Kelurahan	DAK Non Fisik-BOKKB-BOK Pendapatan Bagi Hasil Pajak Rokok-Pelayanan Kesehatan	Memperkuat Infrastruktur Untuk Mendukung Pengembangan Ekonomi Dan Pelayanan Dasar	6. Pemenuhan dan peningkatan kualitas SPM 6. Pemenuhan dan peningkatan kualitas SPM	Masyarakat Puskesmas Gadingrejo	9 Dokumen	146,626,750	DINAS KESEHATAN
1	02	02	2.02	33	Operasional Pelayanan Puskesmas	Jumlah Dokumen Operasional Pelayanan Puskesmas				12 Dokumen	235,030,000	Kota Pasuruan, Gadingrejo, Semua Kelurahan	Dana Transfer Umum-Dana Alokasi Umum DAK Non Fisik-BOKKB-BOK	Memperkuat Infrastruktur Untuk Mendukung Pengembangan Ekonomi Dan Pelayanan Dasar	6. Pemenuhan dan peningkatan kualitas SPM 6. Pemenuhan dan peningkatan kualitas SPM	Masyarakat Puskesmas Gadingrejo	12 Dokumen	487,817,000	DINAS KESEHATAN
1	02	02	2.02	35	Pelaksanaan Akreditasi Fasilitas Kesehatan di Kabupaten/Kota	Jumlah Fasilitas Kesehatan yang Terakreditasi di Kabupaten/Kota				1 Unit	0	Kota Pasuruan, Gadingrejo, Semua Kelurahan	Dana Transfer Umum-Dana Alokasi Umum	Memperkuat Infrastruktur Untuk Mendukung Pengembangan Ekonomi Dan Pelayanan Dasar	6. Pemenuhan dan peningkatan kualitas SPM	Masyarakat Puskesmas Gadingrejo	1 Unit	50,000,000	DINAS KESEHATAN

**Rencana Kerja Pemerintah Daerah (RKPD)
Kota Pasuruan
Tahun 2023**

Kode	Urusan/ Bidang Urusan/ Program/ Kegiatan/ Sub Kegiatan	Indikator Program/ Kegiatan/ Sub Kegiatan	Target Akhir Periode RPJMD	Realisasi Capaian RKPD Tahun 2021	Prakiraan Capaian Target RKPD Tahun 2022	Capaian Kinerja dan Kerangka Pendanaan						Kelompok Sasaran	Prakiraan Maju Rencana Tahun 2024		Perangkat Daerah Penanggung Jawab
						Target 2023	Pagu Indikatif	Lokasi	Sumber Dana	Prioritas			Target	Pagu Indikatif	
										Nasional	Daerah				
1 02 03	PROGRAM PENINGKATAN KAPASITAS SUMBER DAYA MANUSIA KESEHATAN	Persentase ketersediaan nakes yang berkualitas	%		%	100 %	120,000,000						100 %	132,000,000	
1 02 03 2.02	Perencanaan Kebutuhan dan Pendayagunaan Sumber Daya Manusia Kesehatan untuk UKP dan UKM di Wilayah Kabupaten/Kota	Persentase ketenagaan sesuai dengan kebutuhan	%		%	75 %	120,000,000						75 %	132,000,000	
1 02 03 2.02 02	Pemenuhan Kebutuhan Sumber Daya Manusia Kesehatan Sesuai Standar	Jumlah Sumber Daya Manusia Kesehatan yang Memenuhi Standar di Fasilitas Pelayanan Kesehatan (Fasyankes)				21 Orang	120,000,000	Kota Pasuruan, Gadingrejo, Semua Kelurahan	DAK Non Fisik-BOKKB-BOK	Memperkuat Infrastruktur Untuk Mendukung Pengembangan Ekonomi Dan Pelayanan Dasar	6. Pemenuhan dan peningkatan kualitas SPM 6. Pemenuhan dan peningkatan kualitas SPM	Puskesmas Gadingrejo	21 Orang	132,000,000	DINAS KESEHATAN
1 02 05	PROGRAM PEMBERDAYAAN MASYARAKAT BIDANG KESEHATAN	Persentase kelurahan siaga aktif Purnama Mandiri	%		%	60 %	282,691,000						60 %	732,739,300	
1 02 05 2.01	Advokasi, Pemberdayaan, Kemitraan, Peningkatan Peran serta Masyarakat dan Lintas Sektor Tingkat Daerah Kabupaten/Kota	Jumlah kebijakan terkait Germas yang dilaksanakan (kebijakan)	kebijakan		kebijakan	2 kebijakan	237,101,000						2 kebijakan	670,000,000	
1 02 05 2.01 01	Peningkatan Upaya Promosi Kesehatan, Advokasi, Kemitraan dan Pemberdayaan Masyarakat	Jumlah Dokumen Promosi Kesehatan, Advokasi, Kemitraan dan Pemberdayaan Masyarakat				12 Dokumen	237,101,000	Kota Pasuruan, Gadingrejo, Semua Kelurahan	Pendapatan Bagi Hasil Pajak Rokok-Pelayanan Kesehatan	Memperkuat Infrastruktur Untuk Mendukung Pengembangan Ekonomi Dan Pelayanan Dasar	6. Pemenuhan dan peningkatan kualitas SPM 6. Pemenuhan dan peningkatan kualitas SPM	Kelurahan Siaga, Kader Posyandu di Wilayah Puskesmas Gadingrejo	12 Dokumen	670,000,000	DINAS KESEHATAN
1 02 05 2.02	Pelaksanaan Sehat dalam rangka Promotif Preventif Tingkat Daerah Kabupaten/Kota	Persentase rumah tangga sehat	%		%	56 %	17,673,000						56 %	22,739,300	
1 02 05 2.02 01	Penyelenggaraan Promosi Kesehatan dan Gerakan Hidup Bersih dan Sehat	Jumlah Dokumen Hasil Penyelenggaraan Promosi Kesehatan dan Gerakan Hidup Bersih dan Sehat				12 Dokumen	17,673,000	Kota Pasuruan, Gadingrejo, Semua Kelurahan	Pendapatan Bagi Hasil Pajak Rokok-Pelayanan Kesehatan	Memperkuat Infrastruktur Untuk Mendukung Pengembangan Ekonomi Dan Pelayanan Dasar	6. Pemenuhan dan peningkatan kualitas SPM	Rumah Tangga Sehat di wilayah Puskesmas Gadingrejo	12 Dokumen	22,739,300	DINAS KESEHATAN
1 02 05 2.03	Pengembangan dan Pelaksanaan Upaya Kesehatan Bersumber Daya Masyarakat (UKBM) Tingkat Daerah Kabupaten/Kota	Persentase UKBM dengan strata Purnama dan Mandiri	%		%	92 %	27,917,000						92 %	40,000,000	
1 02 05 2.03 01	Bimbingan Teknis dan Supervisi Pengembangan dan Pelaksanaan Upaya Kesehatan Bersumber Daya Masyarakat (UKBM)	Jumlah Dokumen Hasil Bimbingan Teknis dan Supervisi Upaya Kesehatan Bersumber Daya Masyarakat (UKBM)				5 Dokumen	27,917,000	Kota Pasuruan, Gadingrejo, Semua Kelurahan	Pendapatan Bagi Hasil Pajak Rokok-Pelayanan Kesehatan	Memperkuat Infrastruktur Untuk Mendukung Pengembangan Ekonomi Dan Pelayanan Dasar	6. Pemenuhan dan peningkatan kualitas SPM	UKBM Puskesmas Gadingrejo	5 Dokumen	40,000,000	DINAS KESEHATAN
1	URUSAN PEMERINTAHAN WAJIB YANG BERKAITAN DENGAN PELAYANAN DASAR														
1 02	URUSAN PEMERINTAHAN BIDANG KESEHATAN						2,019,871,300						2,120,864,865		
1 02 02	PROGRAM PEMENUHAN UPAYA KESEHATAN PERORANGAN DAN UPAYA KESEHATAN MASYARAKAT	Persentase pemenuhan UKP (Upaya Kesehatan Perorangan) dan UKM (Upaya Kesehatan Masyarakat)	%		%	100 %	1,387,040,500						100 %	1,456,392,525	
1 02 02 2.02	Penyediaan Layanan Kesehatan untuk UKM dan UKP Rujukan Tingkat Daerah Kabupaten/Kota	Persentase pemenuhan UKP (Upaya Kesehatan Perorangan) dan UKM (Upaya Kesehatan Masyarakat)	%		%	100 %	1,387,040,500						100 %	1,456,392,525	

**Rencana Kerja Pemerintah Daerah (RKPD)
Kota Pasuruan
Tahun 2023**

Kode	Kode	Kode	Kode	Kode	Kode	Kode	Kode	Kode	Kode	Kode	Kode	Kode	Kode	Kode	Kode	Kode	Kode	Capaian Kinerja dan Kerangka Pendanaan				Kelompok Sasaran	Prakiraan Maju Rencana Tahun 2024		Perangkat Daerah Penanggung Jawab		
																		Target 2023	Pagu Indikatif	Lokasi	Sumber Dana		Prioritas			Target	Pagu Indikatif
																							Nasional	Daerah			
1	02	02	2.02	01	Pengelolaan Pelayanan Kesehatan Ibu Hamil	Jumlah Ibu Hamil yang Mendapatkan Pelayanan Kesehatan Sesuai Standar					360 Orang	120,900,000	Kota Pasuruan, Panggungrejo, Kandang sapi	Pendapatan Bagi Hasil Pajak Rokok-Pelayanan Kesehatan	Memperkuat Infrastruktur Untuk Mendukung Pengembangan Ekonomi Dan Pelayanan Dasar	6. Pemenuhan dan peningkatan kualitas SPM 6. Pemenuhan dan peningkatan kualitas SPM 6. Pemenuhan dan peningkatan kualitas SPM 6. Pemenuhan dan peningkatan kualitas SPM	UPT Puskesmas Kandang sapi dan Jaringannya	360 Orang	126,945,000	DINAS KESEHATAN							
1	02	02	2.02	04	Pengelolaan Pelayanan Kesehatan Balita	Jumlah Balita yang Mendapatkan Pelayanan Kesehatan Sesuai Standar					1691 Orang	54,000,000	Kota Pasuruan, Panggungrejo, Kandang sapi	DAK Non Fisik-BOKKB-BOK	Memperkuat Infrastruktur Untuk Mendukung Pengembangan Ekonomi Dan Pelayanan Dasar	6. Pemenuhan dan peningkatan kualitas SPM	UPT Puskesmas Kandang sapi dan Jaringannya	1691 Orang	56,700,000	DINAS KESEHATAN							
1	02	02	2.02	05	Pengelolaan Pelayanan Kesehatan pada Usia Pendidikan Dasar	Jumlah Anak Usia Pendidikan Dasar yang Mendapatkan Pelayanan Kesehatan Sesuai Standar					3319 Orang	60,855,000	Kota Pasuruan, Panggungrejo, Kandang sapi	DAK Non Fisik-BOKKB-BOK	Memperkuat Infrastruktur Untuk Mendukung Pengembangan Ekonomi Dan Pelayanan Dasar	6. Pemenuhan dan peningkatan kualitas SPM 6. Pemenuhan dan peningkatan kualitas SPM 6. Pemenuhan dan peningkatan kualitas SPM	UPT Puskesmas Kandang sapi dan Jaringannya	3319 Orang	63,897,750	DINAS KESEHATAN							
1	02	02	2.02	06	Pengelolaan Pelayanan Kesehatan pada Usia Produktif	Jumlah Penduduk Usia Produktif yang Mendapatkan Pelayanan Kesehatan Sesuai Standar					2364 Orang	63,990,000	Kota Pasuruan, Panggungrejo, Kandang sapi	DAK Non Fisik-BOKKB-BOK	Memperkuat Infrastruktur Untuk Mendukung Pengembangan Ekonomi Dan Pelayanan Dasar	6. Pemenuhan dan peningkatan kualitas SPM	UPT Puskesmas Kandang sapi dan Jaringannya	2364 Orang	67,189,500	DINAS KESEHATAN							
1	02	02	2.02	07	Pengelolaan Pelayanan Kesehatan pada Usia Lanjut	Jumlah Penduduk Usia Lanjut yang Mendapatkan Pelayanan Kesehatan Sesuai Standar					2625 Orang	10,530,000	Kota Pasuruan, Panggungrejo, Kandang sapi	Pendapatan Bagi Hasil Pajak Rokok-Pelayanan Kesehatan	Memperkuat Infrastruktur Untuk Mendukung Pengembangan Ekonomi Dan Pelayanan Dasar	6. Pemenuhan dan peningkatan kualitas SPM	UPT Puskesmas Kandang sapi dan Jaringannya	2625 Orang	11,056,500	DINAS KESEHATAN							
1	02	02	2.02	13	Pengelolaan Pelayanan Kesehatan bagi Penduduk pada Kondisi Kejadian Luar Biasa (KLB)	Jumlah Dokumen Hasil Pengelolaan Pelayanan Kesehatan bagi Penduduk pada Kondisi Kejadian Luar Biasa (KLB) Sesuai Standar					12 Dokumen	126,552,000	Kota Pasuruan, Panggungrejo, Kandang sapi	DAK Non Fisik-BOKKB-BOK	Memperkuat Infrastruktur Untuk Mendukung Pengembangan Ekonomi Dan Pelayanan Dasar	6. Pemenuhan dan peningkatan kualitas SPM	UPT Puskesmas Kandang sapi dan Jaringannya	12 Dokumen	132,879,600	DINAS KESEHATAN							
1	02	02	2.02	15	Pengelolaan Pelayanan Kesehatan Gizi Masyarakat	Jumlah Dokumen Hasil Pengelolaan Pelayanan Kesehatan Gizi Masyarakat					12 Dokumen	560,000,000	Kota Pasuruan, Panggungrejo, Kandang sapi	DAK Non Fisik-BOKKB-BOK Pendapatan Bagi Hasil Pajak Rokok-Pelayanan Kesehatan	Memperkuat Infrastruktur Untuk Mendukung Pengembangan Ekonomi Dan Pelayanan Dasar	6. Pemenuhan dan peningkatan kualitas SPM	UPT Puskesmas Kandang sapi dan Jaringannya	12 Dokumen	588,000,000	DINAS KESEHATAN							
1	02	02	2.02	17	Pengelolaan Pelayanan Kesehatan Lingkungan	Jumlah Dokumen Hasil Pengelolaan Pelayanan Kesehatan Lingkungan					12 Dokumen	12,150,000	Kota Pasuruan, Panggungrejo, Kandang sapi	Pendapatan Bagi Hasil Pajak Rokok-Pelayanan Kesehatan	Memperkuat Infrastruktur Untuk Mendukung Pengembangan Ekonomi Dan Pelayanan Dasar	6. Pemenuhan dan peningkatan kualitas SPM	UPT Puskesmas Kandang sapi dan Jaringannya	12 Dokumen	12,757,500	DINAS KESEHATAN							
1	02	02	2.02	23	Pengelolaan Upaya Kesehatan Khusus	Jumlah Dokumen Hasil Pengelolaan Pelayanan Kesehatan Khusus					12 Dokumen	16,900,000	Kota Pasuruan, Panggungrejo, Kandang sapi	Pendapatan Bagi Hasil Pajak Rokok-Pelayanan Kesehatan	Memperkuat Infrastruktur Untuk Mendukung Pengembangan Ekonomi Dan Pelayanan Dasar	6. Pemenuhan dan peningkatan kualitas SPM	UPT Puskesmas Kandang sapi dan Jaringannya	12 Dokumen	17,745,000	DINAS KESEHATAN							
1	02	02	2.02	25	Pelayanan Kesehatan Penyakit Menular dan Tidak Menular	Jumlah Dokumen Hasil Pelayanan Kesehatan Penyakit Menular dan Tidak Menular					84 Dokumen	90,618,500	Kota Pasuruan, Panggungrejo, Kandang sapi	Pendapatan Bagi Hasil Pajak Rokok-Pelayanan Kesehatan	Memperkuat Infrastruktur Untuk Mendukung Pengembangan Ekonomi Dan Pelayanan Dasar	6. Pemenuhan dan peningkatan kualitas SPM	UPT Puskesmas Kandang sapi dan Jaringannya	84 Dokumen	95,149,425	DINAS KESEHATAN							

**Rencana Kerja Pemerintah Daerah (RKPD)
Kota Pasuruan
Tahun 2023**

Kode	Urusan/ Bidang Urusan/ Program/ Kegiatan/ Sub Kegiatan	Indikator Program/ Kegiatan/ Sub Kegiatan	Target Akhir Periode RPJMD	Realisasi Capaian RKPD Tahun 2021	Prakiraan Capaian Target RKPD Tahun 2022	Capaian Kinerja dan Kerangka Pendanaan						Kelompok Sasaran	Prakiraan Maju Rencana Tahun 2024		Perangkat Daerah Penanggung Jawab						
						Target 2023	Pagu Indikatif	Lokasi	Sumber Dana	Prioritas			Target	Pagu Indikatif							
										Nasional	Daerah										
1	02	02	2.02	33	Operasional Pelayanan Puskesmas	Jumlah Dokumen Operasional Pelayanan Puskesmas					12 Dokumen	220,916,000	Kota Pasuruan, Panggurejo, Kandang sapi	Dana Transfer Umum-Dana Alokasi Umum	Memperkuat Infrastruktur Untuk Mendukung Pengembangan Ekonomi Dan Pelayanan Dasar	6. Pemenuhan dan peningkatan kualitas SPM	UPT Puskesmas Kandang sapi dan Jaringannya	12 Dokumen	231,961,800	DINAS KESEHATAN	
1	02	02	2.02	35	Pelaksanaan Akreditasi Fasilitas Kesehatan di Kabupaten/Kota	Jumlah Fasilitas Kesehatan yang Terakreditasi di Kabupaten/Kota					1 Unit	49,629,000	Kota Pasuruan, Panggurejo, Kandang sapi	Dana Transfer Umum-Dana Alokasi Umum	Memperkuat Infrastruktur Untuk Mendukung Pengembangan Ekonomi Dan Pelayanan Dasar	6. Pemenuhan dan peningkatan kualitas SPM	UPT Puskesmas Kandang sapi dan Jaringannya	1 Unit	52,110,450	DINAS KESEHATAN	
1	02	03			PROGRAM PENINGKATAN KAPASITAS SUMBER DAYA MANUSIA KESEHATAN	Persentase Ketersediaan Nakes yang berkualitas	%		%		100 %	14,680,000						100 %	15,414,000		
1	02	03	2.03		Pengembangan Mutu dan Peningkatan Kompetensi Teknis Sumber Daya Manusia Kesehatan Tingkat Daerah Kabupaten/Kota	Persentase SDM kesehatan yang mengikuti bimtek, diklat, kursus singkat, simposium dan seminar terkait keilmuan bidang kesehatan (SDM Kesehatan)	%		%		60 %	14,680,000						60 %	15,414,000		
1	02	03	2.03	01	Pengembangan Mutu dan Peningkatan Kompetensi Teknis Sumber Daya Manusia Kesehatan Tingkat Daerah Kabupaten/Kota	Jumlah Sumber Daya Manusia Kesehatan Tingkat Daerah Kabupaten/Kota yang Ditingkatkan Mutu dan Kompetensinya					54 Orang	14,680,000	Kota Pasuruan, Panggurejo, Kandang sapi	Pendapatan Bagi Hasil Pajak Rokok-Pelayanan Kesehatan	Memperkuat Infrastruktur Untuk Mendukung Pengembangan Ekonomi Dan Pelayanan Dasar	6. Pemenuhan dan peningkatan kualitas SPM	UPT Puskesmas Kandang sapi dan jaringannya	54 Orang	15,414,000	DINAS KESEHATAN	
1	02	05			PROGRAM PEMBERDAYAAN MASYARAKAT BIDANG KESEHATAN	Persentase kelurahan siaga aktif Purnama Mandiri	%		%		60 %	618,150,800						60 %	649,058,340		
1	02	05	2.01		Advokasi, Pemberdayaan, Kemitraan, Peningkatan Peran serta Masyarakat dan Lintas Sektor Tingkat Daerah Kabupaten/Kota	Jumlah kebijakan terkait Germas yang dilaksanakan	kebijakan		kebijakan		2 kebijakan	618,150,800						2 kebijakan	649,058,340		
1	02	05	2.01	01	Peningkatan Upaya Promosi Kesehatan, Advokasi, Kemitraan dan Pemberdayaan Masyarakat	Jumlah Dokumen Promosi Kesehatan, Advokasi, Kemitraan dan Pemberdayaan Masyarakat					12 Dokumen	618,150,800	Kota Pasuruan, Panggurejo, Kandang sapi	Pendapatan Bagi Hasil Pajak Rokok-Pelayanan Kesehatan	Memperkuat Infrastruktur Untuk Mendukung Pengembangan Ekonomi Dan Pelayanan Dasar	6. Pemenuhan dan peningkatan kualitas SPM	UPT Puskesmas Kandang sapi dan Jaringannya	12 Dokumen	649,058,340	DINAS KESEHATAN	
1					URUSAN PEMERINTAHAN WAJIB YANG BERKAITAN DENGAN PELAYANAN DASAR																
1	02				URUSAN PEMERINTAHAN BIDANG KESEHATAN						1,700,509,320									1,637,539,786	
1	02	02			PROGRAM PEMENUHAN UPAYA KESEHATAN PERORANGAN DAN UPAYA KESEHATAN MASYARAKAT	Presentase Pemenuhan UKP (Upaya Kesehatan Perorangan) dan UKM (Upaya Kesehatan Masyarakat)	%		%		100 %	1,225,982,820							100 %	1,139,286,961	
1	02	02	2.02		Penyediaan Layanan Kesehatan untuk UKM dan UKP Rujukan Tingkat Daerah Kabupaten/Kota	Persentase Pemenuhan UKP (Upaya Kesehatan Perorangan) dan UKM (Upaya Kesehatan Masyarakat)	%		%		100 %	1,225,982,820							100 %	1,139,286,961	
1	02	02	2.02	01	Pengelolaan Pelayanan Kesehatan Ibu Hamil	Jumlah Ibu Hamil yang Mendapatkan Pelayanan Kesehatan Sesuai Standar					356 Orang	94,940,000	Kota Pasuruan, Purworejo, Purutrejo, Kota Pasuruan, Purworejo, Kebonagung, Kota Pasuruan, Purworejo, Purworejo	DAK Non Fisik-BOKKB-BOK Pendapatan Bagi Hasil Pajak Rokok-Pelayanan Kesehatan		6. Pemenuhan dan peningkatan kualitas SPM	Ibu Hamil, Balita, Masyarakat, Anak Sekolah, Calon Jamaah Haji, UKK, Karyawan UPT Puskesmas Kebonagung	356 Orang	99,687,000	DINAS KESEHATAN	

**Rencana Kerja Pemerintah Daerah (RKPD)
Kota Pasuruan
Tahun 2023**

Kode	Kode	Kode	Kode	Kode	Kode	Kode	Kode	Kode	Kode	Kode	Kode	Kode	Kode	Kode	Kode	Kode	Kode	Capaian Kinerja dan Kerangka Pendanaan				Kelompok Sasaran	Prakiraan Maju Rencana Tahun 2024		Perangkat Daerah Penanggung Jawab		
																		Target 2023	Pagu Indikatif	Lokasi	Sumber Dana		Prioritas			Target	Pagu Indikatif
																							Nasional	Daerah			
1	02	02	2.02	25	Pelayanan Kesehatan Penyakit Menular dan Tidak Menular	Jumlah Dokumen Hasil Pelayanan Kesehatan Penyakit Menular dan Tidak Menular					9 Dokumen	147,994,000	Kota Pasuruan, Purworejo, Purutrejo Kota Pasuruan, Purworejo, Kebonagung Kota Pasuruan, Purworejo, Purworejo	DAK Non Fisik-BOKKB-BOK		6. Pemenuhan dan peningkatan kualitas SPM 6. Pemenuhan dan peningkatan kualitas SPM	Ibu Hamil, Balita, Masyarakat, Anak Sekolah, Calon Jamaah Haji, UKK, Karyawan UPT Puskesmas Kebonagung	9 Dokumen	7,399,700	DINAS KESEHATAN							
1	02	02	2.02	33	Operasional Pelayanan Puskesmas	Jumlah Dokumen Operasional Pelayanan Puskesmas					12 Dokumen	234,507,300	Kota Pasuruan, Purworejo, Purutrejo Kota Pasuruan, Purworejo, Kebonagung Kota Pasuruan, Purworejo, Purworejo	Dana Transfer Umum-Dana Alokasi Umum		6. Pemenuhan dan peningkatan kualitas SPM	Ibu Hamil, Balita, Masyarakat, Anak Sekolah, Calon Jamaah Haji, UKK, Karyawan UPT Puskesmas Kebonagung	12 Dokumen	246,232,665	DINAS KESEHATAN							
1	02	02	2.02	35	Pelaksanaan Akreditasi Fasilitas Kesehatan di Kabupaten/Kota	Jumlah Fasilitas Kesehatan yang Terakreditasi di Kabupaten/Kota					1 Unit	56,646,600	Kota Pasuruan, Purworejo, Purutrejo Kota Pasuruan, Purworejo, Kebonagung Kota Pasuruan, Purworejo, Purworejo	Dana Transfer Umum-Dana Alokasi Umum		6. Pemenuhan dan peningkatan kualitas SPM	Ibu Hamil, Balita, Masyarakat, Anak Sekolah, Calon Jamaah Haji, UKK, Karyawan UPT Puskesmas Kebonagung	1 Unit	59,478,930	DINAS KESEHATAN							
1	02	03			PROGRAM PENINGKATAN KAPASITAS SUMBER DAYA MANUSIA KESEHATAN	Persentase ketersediaan nakes yang berkualitas	%		%		100 %	163,628,340						100 %	171,809,757								
1	02	03	2.02		Perencanaan Kebutuhan dan Pendayagunaan Sumber Daya Manusia Kesehatan untuk UKP dan UKM di Wilayah Kabupaten/Kota	Persentase ketenagaan sesuai dengan kebutuhan	%		%		75 %	120,000,000						75 %	126,000,000								
1	02	03	2.02	02	Pemenuhan Kebutuhan Sumber Daya Manusia Kesehatan Sesuai Standar	Jumlah Sumber Daya Manusia Kesehatan yang Memenuhi Standar di Fasilitas Pelayanan Kesehatan (Fasyankes)					4 Orang	120,000,000	Kota Pasuruan, Purworejo, Kebonagung	DAK Non Fisik-BOKKB-BOK		6. Pemenuhan dan peningkatan kualitas SPM	Tenaga Sesuai Kebutuhan dan Kualifikasi	4 Orang	126,000,000	DINAS KESEHATAN							
1	02	03	2.03		Pengembangan Mutu dan Peningkatan Kompetensi Teknis Sumber Daya Manusia Kesehatan Tingkat Daerah Kabupaten/Kota	Persentase SDM kesehatan yang mengikuti bimtek, diklat, kursus singkat, simposium dan seminar terkait keilmuan bidang kesehatan (SDM Kesehatan)	%		%		60 %	43,628,340						60 %	45,809,757								
1	02	03	2.03	01	Pengembangan Mutu dan Peningkatan Kompetensi Teknis Sumber Daya Manusia Kesehatan Tingkat Daerah Kabupaten/Kota	Jumlah Sumber Daya Manusia Kesehatan Tingkat Daerah Kabupaten/Kota yang Ditingkatkan Mutu dan Kompetensinya					40 Orang	43,628,340	Kota Pasuruan, Purworejo, Purutrejo Kota Pasuruan, Purworejo, Kebonagung Kota Pasuruan, Purworejo, Purworejo	Pendapatan Bagi Hasil Pajak Rokok-Pelayanan Kesehatan	Meningkatkan Sumber Daya Manusia Yang Berkualitas Dan Berdaya Saing	6. Pemenuhan dan peningkatan kualitas SPM 6. Pemenuhan dan peningkatan kualitas SPM	Karyawan Puskesmas Kebonagung	40 Orang	45,809,757	DINAS KESEHATAN							
1	02	05			PROGRAM PEMBERDAYAAN MASYARAKAT BIDANG KESEHATAN	Persentase kelurahan siaga aktif Purnama Mandiri	%		%		60 %	310,898,160						60 %	326,443,068								

**Rencana Kerja Pemerintah Daerah (RKPD)
Kota Pasuruan
Tahun 2023**

Kode	Kode	Kode	Kode	Kode	Usuran/ Bidang Usuran/ Program/ Kegiatan/ Sub Kegiatan	Indikator Program/ Kegiatan/ Sub Kegiatan	Target Akhir Periode RPJMD	Realisasi Capaian RKPD Tahun 2021	Prakiraan Capaian Target RKPD Tahun 2022	Capaian Kinerja dan Kerangka Pendanaan					Kelompok Sasaran	Prakiraan Maju Rencana Tahun 2024		Perangkat Daerah Penanggung Jawab	
										Target 2023	Pagu Indikatif	Lokasi	Sumber Dana	Prioritas		Target	Pagu Indikatif		
														Nasional					Daerah
1	02	02	2.02	10	Pengelolaan Pelayanan Kesehatan Orang dengan Gangguan Jiwa Berat	Jumlah Orang yang Mendapatkan Pelayanan Kesehatan Orang dengan Gangguan Jiwa Berat Sesuai Standar				21 Orang	6,575,000	Kota Pasuruan, Panggungrejo, Karanganyar	Pajak Rokok	Memperkuat Infrastruktur Untuk Mendukung Pengembangan Ekonomi Dan Pelayanan Dasar	6. Pemenuhan dan peningkatan kualitas SPM	Masyarakat Kota Pasuruan	21 Orang	6,903,750	DINAS KESEHATAN
1	02	02	2.02	13	Pengelolaan Pelayanan Kesehatan bagi Penduduk pada Kondisi Kejadian Luar Biasa (KLB)	Jumlah Dokumen Hasil Pengelolaan Pelayanan Kesehatan bagi Penduduk pada Kondisi Kejadian Luar Biasa (KLB) Sesuai Standar				12 Dokumen	68,250,000	Kota Pasuruan, Panggungrejo, Karanganyar	DAK Non Fisik-BOKKB-BOK	Memperkuat Infrastruktur Untuk Mendukung Pengembangan Ekonomi Dan Pelayanan Dasar	6. Pemenuhan dan peningkatan kualitas SPM 6. Pemenuhan dan peningkatan kualitas SPM	Masyarakat Kota Pasuruan	12 Dokumen	71,662,500	DINAS KESEHATAN
1	02	02	2.02	15	Pengelolaan Pelayanan Kesehatan Gizi Masyarakat	Jumlah Dokumen Hasil Pengelolaan Pelayanan Kesehatan Gizi Masyarakat				12 Dokumen	271,640,000	Kota Pasuruan, Panggungrejo, Karanganyar	Pajak Rokok DAK Non Fisik-BOKKB-BOK	Memperkuat Infrastruktur Untuk Mendukung Pengembangan Ekonomi Dan Pelayanan Dasar	6. Pemenuhan dan peningkatan kualitas SPM	Masyarakat Kota Pasuruan	12 Dokumen	285,222,000	DINAS KESEHATAN
1	02	02	2.02	16	Pengelolaan Pelayanan Kesehatan Kerja dan Olahraga	Jumlah Dokumen Hasil Pengelolaan Pelayanan Kesehatan Kerja dan Olahraga				12 Dokumen	39,520,000	Kota Pasuruan, Panggungrejo, Karanganyar	DAK Non Fisik-BOKKB-BOK	Memperkuat Infrastruktur Untuk Mendukung Pengembangan Ekonomi Dan Pelayanan Dasar	6. Pemenuhan dan peningkatan kualitas SPM	Masyarakat Kota Pasuruan	12 Dokumen	41,496,000	DINAS KESEHATAN
1	02	02	2.02	17	Pengelolaan Pelayanan Kesehatan Lingkungan	Jumlah Dokumen Hasil Pengelolaan Pelayanan Kesehatan Lingkungan				12 Dokumen	83,136,000	Kota Pasuruan, Panggungrejo, Karanganyar Kota Pasuruan, Panggungrejo, Bangilan Kota Pasuruan, Panggungrejo, Kebonsari	Pajak Rokok DAK Non Fisik-BOKKB-BOK	Memperkuat Infrastruktur Untuk Mendukung Pengembangan Ekonomi Dan Pelayanan Dasar	6. Pemenuhan dan peningkatan kualitas SPM	Masyarakat Kota Pasuruan	12 Dokumen	87,292,800	DINAS KESEHATAN
1	02	02	2.02	19	Pengelolaan Pelayanan Kesehatan Tradisional, Akupuntur, Asuhan Mandiri, dan Tradisional Lainnya	Jumlah Dokumen Hasil Pengelolaan Pelayanan Kesehatan Tradisional, Akupuntur, Asuhan Mandiri dan Tradisional Lainnya				12 Dokumen	21,059,100	Kota Pasuruan, Panggungrejo, Karanganyar	Pajak Rokok	Memperkuat Infrastruktur Untuk Mendukung Pengembangan Ekonomi Dan Pelayanan Dasar	6. Pemenuhan dan peningkatan kualitas SPM	Masyarakat Kota Pasuruan	12 Dokumen	22,112,055	DINAS KESEHATAN
1	02	02	2.02	23	Pengelolaan Upaya Kesehatan Khusus	Jumlah Dokumen Hasil Pengelolaan Pelayanan Kesehatan Khusus				3 Dokumen	23,270,000	Kota Pasuruan, Panggungrejo, Karanganyar	Pajak Rokok	Memperkuat Infrastruktur Untuk Mendukung Pengembangan Ekonomi Dan Pelayanan Dasar	6. Pemenuhan dan peningkatan kualitas SPM	Masyarakat Kota Pasuruan	3 Dokumen	24,433,500	DINAS KESEHATAN
1	02	02	2.02	25	Pelayanan Kesehatan Penyakit Menular dan Tidak Menular	Jumlah Dokumen Hasil Pelayanan Kesehatan Penyakit Menular dan Tidak Menular				9 Dokumen	103,180,000	Kota Pasuruan, Panggungrejo, Karanganyar	Pajak Rokok DAK Non Fisik-BOKKB-BOK	Memperkuat Infrastruktur Untuk Mendukung Pengembangan Ekonomi Dan Pelayanan Dasar	6. Pemenuhan dan peningkatan kualitas SPM	Masyarakat Kota Pasuruan	9 Dokumen	108,339,000	DINAS KESEHATAN
1	02	02	2.02	33	Operasional Pelayanan Puskesmas	Jumlah Dokumen Operasional Pelayanan Puskesmas				12 Dokumen	255,536,400	Kota Pasuruan, Panggungrejo, Karanganyar Kota Pasuruan, Panggungrejo, Bangilan Kota Pasuruan, Panggungrejo, Kebonsari	Dana Transfer Umum-Dana Alokasi Umum	Memperkuat Infrastruktur Untuk Mendukung Pengembangan Ekonomi Dan Pelayanan Dasar	6. Pemenuhan dan peningkatan kualitas SPM	Masyarakat Kota Pasuruan	12 Dokumen	268,313,220	DINAS KESEHATAN
1	02	03			PROGRAM PENINGKATAN KAPASITAS SUMBER DAYA MANUSIA KESEHATAN	Persentase Ketersediaan Nakes yang Berkualitas	%		%	100 %	120,000,000						100 %	126,000,000	

**Rencana Kerja Pemerintah Daerah (RKPD)
Kota Pasuruan
Tahun 2023**

Kode	Kode	Kode	Kode	Kode	Kode	Kode	Kode	Kode	Kode	Kode	Kode	Kode	Kode	Kode	Kode	Kode	Kode	Capaian Kinerja dan Kerangka Pendanaan				Kelompok Sasaran	Prakiraan Maju Rencana Tahun 2024		Perangkat Daerah Penanggung Jawab		
																		Target 2023	Pagu Indikatif	Lokasi	Sumber Dana		Prioritas			Target	Pagu Indikatif
																							Nasional	Daerah			
1	02	02	2.02	05	Pengelolaan Pelayanan Kesehatan pada Usia Pendidikan Dasar	Jumlah Anak Usia Pendidikan Dasar yang Mendapatkan Pelayanan Kesehatan Sesuai Standar					2784 Orang	57,360,000	Kota Pasuruan, Bugul Kidul, Semua Kelurahan	DAK Non Fisik-BOKKB-BOK			Masyarakat di wilayah kecamatan Bugul Kidul	2784 Orang	60,228,000	DINAS KESEHATAN							
1	02	02	2.02	06	Pengelolaan Pelayanan Kesehatan pada Usia Produktif	Jumlah Penduduk Usia Produktif yang Mendapatkan Pelayanan Kesehatan Sesuai Standar					21720 Orang	22,159,800	Kota Pasuruan, Bugul Kidul, Semua Kelurahan	DAK Non Fisik-BOKKB-BOK Pendapatan Bagi Hasil Pajak Rokok-Pelayanan Kesehatan			Masyarakat di wilayah kecamatan Bugul Kidul	21720 Orang	23,267,790	DINAS KESEHATAN							
1	02	02	2.02	11	Pengelolaan Pelayanan Kesehatan Orang Terduga Tuberkulosis	Jumlah Orang Terduga Menderita Tuberkulosis yang Mendapatkan Pelayanan Sesuai Standar					304 Orang	28,680,000	Kota Pasuruan, Bugul Kidul, Semua Kelurahan	DAK Non Fisik-BOKKB-BOK Pendapatan Bagi Hasil Pajak Rokok-Pelayanan Kesehatan	6. Pemenuhan dan peningkatan kualitas SPM 6. Pemenuhan dan peningkatan kualitas SPM 6. Pemenuhan dan peningkatan kualitas SPM 6. Pemenuhan dan peningkatan kualitas SPM 6. Pemenuhan dan peningkatan kualitas SPM 6. Pemenuhan dan peningkatan kualitas SPM	Masyarakat di wilayah kecamatan Bugul Kidul	304 Orang	30,114,000	DINAS KESEHATAN								
1	02	02	2.02	12	Pengelolaan Pelayanan Kesehatan Orang dengan Risiko Terinfeksi HIV	Jumlah Orang Terduga Menderita HIV yang Mendapatkan Pelayanan Sesuai Standar					580 Orang	5,880,000	Kota Pasuruan, Bugul Kidul, Semua Kelurahan	Pendapatan Bagi Hasil Pajak Rokok-Pelayanan Kesehatan	6. Pemenuhan dan peningkatan kualitas SPM 6. Pemenuhan dan peningkatan kualitas SPM 6. Pemenuhan dan peningkatan kualitas SPM 6. Pemenuhan dan peningkatan kualitas SPM	Masyarakat di wilayah kecamatan Bugul Kidul	580 Orang	6,174,000	DINAS KESEHATAN								
1	02	02	2.02	13	Pengelolaan Pelayanan Kesehatan bagi Penduduk pada Kondisi Kejadian Luar Biasa (KLB)	Jumlah Dokumen Hasil Pengelolaan Pelayanan Kesehatan bagi Penduduk pada Kondisi Kejadian Luar Biasa (KLB) Sesuai Standar					12 Dokumen	100,350,000	Kota Pasuruan, Bugul Kidul, Semua Kelurahan	DAK Non Fisik-BOKKB-BOK			Masyarakat di wilayah kecamatan Bugul Kidul	12 Dokumen	105,367,500	DINAS KESEHATAN							
1	02	02	2.02	15	Pengelolaan Pelayanan Kesehatan Gizi Masyarakat	Jumlah Dokumen Hasil Pengelolaan Pelayanan Kesehatan Gizi Masyarakat					12 Dokumen	500,995,000	Kota Pasuruan, Bugul Kidul, Semua Kelurahan	DAK Non Fisik-BOKKB-BOK Pendapatan Bagi Hasil Pajak Rokok-Pelayanan Kesehatan			Masyarakat di wilayah kecamatan Bugul Kidul	12 Dokumen	526,044,750	DINAS KESEHATAN							
1	02	02	2.02	16	Pengelolaan Pelayanan Kesehatan Kerja dan Olahraga	Jumlah Dokumen Hasil Pengelolaan Pelayanan Kesehatan Kerja dan Olahraga					12 Dokumen	9,880,000	Kota Pasuruan, Bugul Kidul, Semua Kelurahan	DAK Non Fisik-BOKKB-BOK Pendapatan Bagi Hasil Pajak Rokok-Pelayanan Kesehatan	6. Pemenuhan dan peningkatan kualitas SPM 6. Pemenuhan dan peningkatan kualitas SPM 6. Pemenuhan dan peningkatan kualitas SPM	Masyarakat di wilayah kecamatan Bugul Kidul	12 Dokumen	10,374,000	DINAS KESEHATAN								
1	02	02	2.02	17	Pengelolaan Pelayanan Kesehatan Lingkungan	Jumlah Dokumen Hasil Pengelolaan Pelayanan Kesehatan Lingkungan					12 Dokumen	27,660,000	Kota Pasuruan, Bugul Kidul, Semua Kelurahan	DAK Non Fisik-BOKKB-BOK	6. Pemenuhan dan peningkatan kualitas SPM 6. Pemenuhan dan peningkatan kualitas SPM 6. Pemenuhan dan peningkatan kualitas SPM	Masyarakat di wilayah kecamatan Bugul Kidul	12 Dokumen	29,043,000	DINAS KESEHATAN								

**Rencana Kerja Pemerintah Daerah (RKPD)
Kota Pasuruan
Tahun 2023**

Kode	Kode	Kode	Kode	Kode	Kode	Kode	Kode	Kode	Kode	Kode	Kode	Kode	Capaian Kinerja dan Kerangka Pendanaan				Kelompok Sasaran	Prakiraan Maju Rencana Tahun 2024		Perangkat Daerah Penanggung Jawab		
													Target 2023	Pagu Indikatif	Lokasi	Sumber Dana		Prioritas			Target	Pagu Indikatif
																		Nasional	Daerah			
1	02	02	2.02	18	Pengelolaan Pelayanan Promosi Kesehatan	Jumlah Dokumen Hasil Pengelolaan Pelayanan Promosi Kesehatan					7 Dokumen	205,790,000	Kota Pasuruan, Bugul Kidul, Semua Kelurahan	DAK Non Fisik-BOKKB-BOK Pendapatan Bagi Hasil Pajak Rokok-Pelayanan Kesehatan	6. Pemenuhan dan peningkatan kualitas SPM 6. Pemenuhan dan peningkatan kualitas SPM 6. Pemenuhan dan peningkatan kualitas SPM	Masyarakat di wilayah kecamatan Bugul Kidul	7 Dokumen	216,079,500	DINAS KESEHATAN			
1	02	02	2.02	23	Pengelolaan Upaya Kesehatan Khusus	Jumlah Dokumen Hasil Pengelolaan Pelayanan Kesehatan Khusus					12 Dokumen	21,140,000	Kota Pasuruan, Bugul Kidul, Semua Kelurahan	DAK Non Fisik-BOKKB-BOK	6. Pemenuhan dan peningkatan kualitas SPM 6. Pemenuhan dan peningkatan kualitas SPM 6. Pemenuhan dan peningkatan kualitas SPM	Masyarakat di wilayah kecamatan Bugul Kidul	12 Dokumen	22,197,000	DINAS KESEHATAN			
1	02	02	2.02	25	Pelayanan Kesehatan Penyakit Menular dan Tidak Menular	Jumlah Dokumen Hasil Pelayanan Kesehatan Penyakit Menular dan Tidak Menular					8 Dokumen	133,710,000	Kota Pasuruan, Bugul Kidul, Semua Kelurahan	DAK Non Fisik-BOKKB-BOK Pendapatan Bagi Hasil Pajak Rokok-Pelayanan Kesehatan	6. Pemenuhan dan peningkatan kualitas SPM 6. Pemenuhan dan peningkatan kualitas SPM 6. Pemenuhan dan peningkatan kualitas SPM	Masyarakat di wilayah kecamatan Bugul Kidul	8 Dokumen	140,395,500	DINAS KESEHATAN			
1	02	02	2.02	33	Operasional Pelayanan Puskesmas	Jumlah Dokumen Operasional Pelayanan Puskesmas					12 Dokumen	314,270,000	Kota Pasuruan, Bugul Kidul, Semua Kelurahan	Dana Transfer Umum-Dana Alokasi Umum Dana Transfer Umum-Dana Alokasi Umum Dana Transfer Umum-Dana Alokasi Umum	6. Pemenuhan dan peningkatan kualitas SPM 6. Pemenuhan dan peningkatan kualitas SPM 6. Pemenuhan dan peningkatan kualitas SPM	Masyarakat di wilayah kecamatan Bugul Kidul	12 Dokumen	329,983,500	DINAS KESEHATAN			
1	02	02	2.02	35	Pelaksanaan Akreditasi Fasilitas Kesehatan di Kabupaten/Kota	Jumlah Fasilitas Kesehatan yang Terakreditasi di Kabupaten/Kota					1 Unit	60,742,080	Kota Pasuruan, Bugul Kidul, Semua Kelurahan	Dana Transfer Umum-Dana Alokasi Umum Dana Transfer Umum-Dana Alokasi Umum Dana Transfer Umum-Dana Alokasi Umum	6. Pemenuhan dan peningkatan kualitas SPM 6. Pemenuhan dan peningkatan kualitas SPM 6. Pemenuhan dan peningkatan kualitas SPM	Masyarakat di wilayah kecamatan Bugul Kidul	1 Unit	63,779,184	DINAS KESEHATAN			
1	02	03			PROGRAM PENINGKATAN KAPASITAS SUMBER DAYA MANUSIA KESEHATAN	Persentase ketersediaan nakes yang berkualitas	%		%		100 %	90,000,000						100 %	94,500,000			
1	02	03	2.02		Perencanaan Kebutuhan dan Pendayagunaan Sumber Daya Manusia Kesehatan untuk UKP dan UKM di Wilayah Kabupaten/Kota	Persentase ketenagaan sesuai dengan kebutuhan	%		%		75 %	90,000,000						75 %	94,500,000			
1	02	03	2.02	02	Pemenuhan Kebutuhan Sumber Daya Manusia Kesehatan Sesuai Standar	Jumlah Sumber Daya Manusia Kesehatan yang Memenuhi Standar di Fasilitas Pelayanan Kesehatan (Fasyankes)					63 Orang	90,000,000	Kota Pasuruan, Bugul Kidul, Semua Kelurahan	DAK Non Fisik-BOKKB-BOK	6. Pemenuhan dan peningkatan kualitas SPM 6. Pemenuhan dan peningkatan kualitas SPM 6. Pemenuhan dan peningkatan kualitas SPM	Tenaga kesehatan promkes, gizi dan administrasi keuangan	63 Orang	94,500,000	DINAS KESEHATAN			
1	02	05			PROGRAM PEMBERDAYAAN MASYARAKAT BIDANG KESEHATAN	Persentase kelurahan siaga aktif Purnama Mandiri	%		%		60 %	307,440,000						60 %	322,812,000			

**Rencana Kerja Pemerintah Daerah (RKPD)
Kota Pasuruan
Tahun 2023**

Kode	Urusan/ Bidang Urusan/ Program/ Kegiatan/ Sub Kegiatan	Indikator Program/ Kegiatan/ Sub Kegiatan	Target Akhir Periode RPJMD	Realisasi Capaian RKPD Tahun 2021	Prakiraan Capaian Target RKPD Tahun 2022	Capaian Kinerja dan Kerangka Pendanaan						Kelompok Sasaran	Prakiraan Maju Rencana Tahun 2024		Perangkat Daerah Penanggung Jawab
						Target 2023	Pagu Indikatif	Lokasi	Sumber Dana	Prioritas			Target	Pagu Indikatif	
										Nasional	Daerah				
1 02 05 2.01	Advokasi, Pemberdayaan, Kemitraan, Peningkatan Peran serta Masyarakat dan Lintas Sektor Tingkat Daerah Kabupaten/Kota	Jumlah kebijakan terkait Germas yang dilaksanakan (kebijakan)	kebijakan		kebijakan	2 kebijakan	307,440,000						2 kebijakan	322,812,000	
1 02 05 2.01 01	Peningkatan Upaya Promosi Kesehatan, Advokasi, Kemitraan dan Pemberdayaan Masyarakat	Jumlah Dokumen Peningkatan Upaya Promosi Kesehatan, Advokasi, Kemitraan dan Pemberdayaan Masyarakat				3 Dokumen	307,440,000	Kota Pasuruan, Bugul Kidul, Semua Kelurahan	Pendapatan Bagi Hasil Pajak Rokok-Pelayanan Kesehatan		6. Pemenuhan dan peningkatan kualitas SPM	Kader Posyandu Balita, Lansia, dan UKK	3 Dokumen	322,812,000	DINAS KESEHATAN
1	URUSAN PEMERINTAHAN WAJIB YANG BERKAITAN DENGAN PELAYANAN DASAR														
1 02	URUSAN PEMERINTAHAN BIDANG KESEHATAN						1,376,381,000						1,793,180,680		
1 02 02	PROGRAM PEMENUHAN UPAYA KESEHATAN PERORANGAN DAN UPAYA KESEHATAN MASYARAKAT	Persentase pemenuhan UKP (Upaya Kesehatan Perorangan) dan UKM (Upaya Kesehatan Masyarakat)	%		%	100 %	1,000,476,000						100 %	1,123,430,680	
1 02 02 2.02	Penyediaan Layanan Kesehatan untuk UKM dan UKP Rujukan Tingkat Daerah Kabupaten/Kota	Persentase pemenuhan UKP (Upaya Kesehatan Perorangan) dan UKM (Upaya Kesehatan Masyarakat)	%		%	100 %	1,000,476,000						100 %	1,123,430,680	
1 02 02 2.02 01	Pengelolaan Pelayanan Kesehatan Ibu Hamil	Jumlah Ibu Hamil yang Mendapatkan Pelayanan Kesehatan Sesuai Standar				383 Orang	15,310,000	Kota Pasuruan, Panggungrejo, Semua Kelurahan	Pajak Rokok-Pelayanan Kesehatan		6. Pemenuhan dan peningkatan kualitas SPM 6. Pemenuhan dan peningkatan kualitas SPM	Masyarakat di wilayah UPT Puskesmas Trajeng	383 Orang	25,705,000	DINAS KESEHATAN
1 02 02 2.02 03	Pengelolaan Pelayanan Kesehatan Bayi Baru Lahir	Jumlah Bayi Baru Lahir yang Mendapatkan Pelayanan Kesehatan Sesuai Standar				340 Orang	1,800,000	Kota Pasuruan, Panggungrejo, Semua Kelurahan	Pajak Rokok-Pelayanan Kesehatan		6. Pemenuhan dan peningkatan kualitas SPM	Masyarakat di wilayah UPT Puskesmas Trajeng	340 Orang	7,100,000	DINAS KESEHATAN
1 02 02 2.02 04	Pengelolaan Pelayanan Kesehatan Balita	Jumlah Balita yang Mendapatkan Pelayanan Kesehatan Sesuai Standar				1799 Orang	3,600,000	Kota Pasuruan, Panggungrejo, Semua Kelurahan	Pajak Rokok-Pelayanan Kesehatan		6. Pemenuhan dan peningkatan kualitas SPM	Masyarakat di wilayah UPT Puskesmas Trajeng	1799 Orang	3,600,000	DINAS KESEHATAN
1 02 02 2.02 05	Pengelolaan Pelayanan Kesehatan pada Usia Pendidikan Dasar	Jumlah Anak Usia Pendidikan Dasar yang Mendapatkan Pelayanan Kesehatan Sesuai Standar				2014 Orang	23,480,000	Kota Pasuruan, Panggungrejo, Semua Kelurahan	DAK Non Fisik-BOKKB-BOK		6. Pemenuhan dan peningkatan kualitas SPM 6. Pemenuhan dan peningkatan kualitas SPM	Masyarakat di wilayah UPT Puskesmas Trajeng	2014 Orang	34,625,000	DINAS KESEHATAN
1 02 02 2.02 06	Pengelolaan Pelayanan Kesehatan pada Usia Produktif	Jumlah Penduduk Usia Produktif yang Mendapatkan Pelayanan Kesehatan Sesuai Standar				15691 Orang	7,820,000	Kota Pasuruan, Panggungrejo, Semua Kelurahan	Pajak Rokok-Pelayanan Kesehatan		6. Pemenuhan dan peningkatan kualitas SPM	Masyarakat di wilayah UPT Puskesmas Trajeng	15691 Orang	12,000,000	DINAS KESEHATAN
1 02 02 2.02 13	Pengelolaan Pelayanan Kesehatan bagi Penduduk pada Kondisi Kejadian Luar Biasa (KLB)	Jumlah Dokumen Hasil Pengelolaan Pelayanan Kesehatan bagi Penduduk pada Kondisi Kejadian Luar Biasa (KLB) Sesuai Standar				12 Dokumen	120,420,000	Kota Pasuruan, Panggungrejo, Semua Kelurahan	DAK Non Fisik-BOKKB-BOK		6. Pemenuhan dan peningkatan kualitas SPM	Masyarakat di wilayah UPT Puskesmas Trajeng	12 Dokumen	116,100,000	DINAS KESEHATAN
1 02 02 2.02 15	Pengelolaan Pelayanan Kesehatan Gizi Masyarakat	Jumlah Dokumen Hasil Pengelolaan Pelayanan Kesehatan Gizi Masyarakat				12 Dokumen	305,940,000	Kota Pasuruan, Panggungrejo, Semua Kelurahan	Pajak Rokok-Pelayanan Kesehatan		6. Pemenuhan dan peningkatan kualitas SPM	Masyarakat di wilayah UPT Puskesmas Trajeng	12 Dokumen	350,225,000	DINAS KESEHATAN
1 02 02 2.02 17	Pengelolaan Pelayanan Kesehatan Lingkungan	Jumlah Dokumen Hasil Pengelolaan Pelayanan Kesehatan Lingkungan				12 Dokumen	27,260,000	Kota Pasuruan, Panggungrejo, Semua Kelurahan	Pajak Rokok-Pelayanan Kesehatan		6. Pemenuhan dan peningkatan kualitas SPM	Masyarakat di wilayah UPT Puskesmas Trajeng	12 Dokumen	35,125,000	DINAS KESEHATAN

**Rencana Kerja Pemerintah Daerah (RKPD)
Kota Pasuruan
Tahun 2023**

Kode	Urusan/ Bidang Urusan/ Program/ Kegiatan/ Sub Kegiatan	Indikator Program/ Kegiatan/ Sub Kegiatan	Target Akhir Periode RPJMD	Realisasi Capaian RKPD Tahun 2021	Prakiraan Capaian Target RKPD Tahun 2022	Capaian Kinerja dan Kerangka Pendanaan						Kelompok Sasaran	Prakiraan Maju Rencana Tahun 2024		Perangkat Daerah Penanggung Jawab					
						Target 2023	Pagu Indikatif	Lokasi	Sumber Dana	Prioritas			Target	Pagu Indikatif						
										Nasional	Daerah									
1	02	02	2.02	23	Pengelolaan Upaya Kesehatan Khusus	Jumlah Dokumen Hasil Pengelolaan Pelayanan Kesehatan Khusus					5 Dokumen	59,190,000	Kota Pasuruan, Panggungrejo, Semua Kelurahan	Pajak Rokok-Pelayanan Kesehatan		6. Pemenuhan dan peningkatan kualitas SPM	Masyarakat di wilayah UPT Puskesmas Trajeng	5 Dokumen	89,695,000	DINAS KESEHATAN
1	02	02	2.02	25	Pelayanan Kesehatan Penyakit Menular dan Tidak Menular	Jumlah Dokumen Hasil Pelayanan Kesehatan Penyakit Menular dan Tidak Menular					7 Dokumen	178,270,000	Kota Pasuruan, Panggungrejo, Semua Kelurahan	DAK Non Fisik-BOKKB-BOK		6. Pemenuhan dan peningkatan kualitas SPM	Masyarakat di wilayah UPT Puskesmas Trajeng	7 Dokumen	187,770,000	DINAS KESEHATAN
1	02	02	2.02	33	Operasional Pelayanan Puskesmas	Jumlah Dokumen Operasional Pelayanan Puskesmas					12 Dokumen	210,490,000	Kota Pasuruan, Panggungrejo, Semua Kelurahan	Dana Transfer Umum-Dana Alokasi Umum		6. Pemenuhan dan peningkatan kualitas SPM	Masyarakat di wilayah UPT Puskesmas Trajeng	12 Dokumen	211,120,000	DINAS KESEHATAN
1	02	02	2.02	35	Pelaksanaan Akreditasi Fasilitas Kesehatan di Kabupaten/Kota	Jumlah Fasilitas Kesehatan yang Terakreditasi di Kabupaten/Kota Jumlah Fasilitas Kesehatan yang Terakreditasi di Kabupaten/Kota					0 Unit 1 Unit	46,896,000	Kota Pasuruan, Panggungrejo, Semua Kelurahan	Dana Transfer Umum-Dana Alokasi Umum		6. Pemenuhan dan peningkatan kualitas SPM	Masyarakat di wilayah UPT Puskesmas Trajeng	0 Unit 1 Unit	50,365,680	DINAS KESEHATAN
1	02	03			PROGRAM PENINGKATAN KAPASITAS SUMBER DAYA MANUSIA KESEHATAN	Persentase ketersediaan nakes yang berkualitas	%		%		100 %	120,000,000						100 %	120,000,000	
1	02	03	2.02		Perencanaan Kebutuhan dan Pendayagunaan Sumber Daya Manusia Kesehatan untuk UKP dan UKM di Wilayah Kabupaten/Kota	Persentase ketenagaan sesuai dengan kebutuhan	%		%		75 %	120,000,000						75 %	120,000,000	
1	02	03	2.02	02	Pemenuhan Kebutuhan Sumber Daya Manusia Kesehatan Sesuai Standar	Jumlah Sumber Daya Manusia Kesehatan yang Memenuhi Standar di Fasilitas Pelayanan Kesehatan (Fasyankes)					51 Orang	120,000,000	Kota Pasuruan, Panggungrejo, Semua Kelurahan	DAK Non Fisik-BOKKB-BOK	Meningkatkan Sumber Daya Manusia Yang Berkualitas Dan Berdaya Saing	6. Pemenuhan dan peningkatan kualitas SPM 6. Pemenuhan dan peningkatan kualitas SPM	Masyarakat di wilayah UPT Puskesmas Trajeng	51 Orang	120,000,000	DINAS KESEHATAN
1	02	05			PROGRAM PEMBERDAYAAN MASYARAKAT BIDANG KESEHATAN	Persentase kelurahan siaga aktif Purnama Mandiri	%		%		60 %	255,905,000						60 %	549,750,000	
1	02	05	2.01		Advokasi, Pemberdayaan, Kemitraan, Peningkatan Peran serta Masyarakat dan Lintas Sektor Tingkat Daerah Kabupaten/Kota	Jumlah kebijakan terkait Germas yang dilaksanakan	kebijakan		kebijakan		2 kebijakan	215,590,000						2 kebijakan	504,855,000	
1	02	05	2.01	01	Peningkatan Upaya Promosi Kesehatan, Advokasi, Kemitraan dan Pemberdayaan Masyarakat	Jumlah Dokumen Promosi Kesehatan, Advokasi, Kemitraan dan Pemberdayaan Masyarakat					2 Dokumen	215,590,000	Kota Pasuruan, Panggungrejo, Semua Kelurahan	Pajak Rokok-Pelayanan Kesehatan	Meningkatkan Sumber Daya Manusia Yang Berkualitas Dan Berdaya Saing	6. Pemenuhan dan peningkatan kualitas SPM	Masyarakat di Wilayah Puskesmas Trajeng	2 Dokumen	504,855,000	DINAS KESEHATAN
1	02	05	2.02		Pelaksanaan Sehat dalam rangka Promotif Preventif Tingkat Daerah Kabupaten/Kota	Persentase rumah tangga sehat	%		%		56 %	16,000,000						56 %	16,000,000	
1	02	05	2.02	01	Penyelenggaraan Promosi Kesehatan dan Gerakan Hidup Bersih dan Sehat	Jumlah Dokumen Hasil Penyelenggaraan Promosi Kesehatan dan Gerakan Hidup Bersih dan Sehat					12 Dokumen	16,000,000	Kota Pasuruan, Panggungrejo, Semua Kelurahan	Pajak Rokok-Pelayanan Kesehatan	Meningkatkan Sumber Daya Manusia Yang Berkualitas Dan Berdaya Saing	6. Pemenuhan dan peningkatan kualitas SPM	Masyarakat di wilayah UPT Puskesmas Trajeng	12 Dokumen	16,000,000	DINAS KESEHATAN
1	02	05	2.03		Pengembangan dan Pelaksanaan Upaya Kesehatan Bersumber Daya Masyarakat (UKBM) Tingkat Daerah Kabupaten/Kota	Persentase UKBM dengan strata Purnama dan Mandiri	%		%		92 %	24,315,000						92 %	28,895,000	

**Rencana Kerja Pemerintah Daerah (RKPD)
Kota Pasuruan
Tahun 2023**

Kode	Kode	Kode	Kode	Kode	Kode	Kode	Kode	Kode	Kode	Kode	Kode	Kode	Kode	Kode	Kode	Kode	Kode	Kode	Capaian Kinerja dan Kerangka Pendanaan				Kelompok Sasaran	Prakiraan Maju Rencana Tahun 2024		Perangkat Daerah Penanggung Jawab		
																			Target 2023	Pagu Indikatif	Lokasi	Sumber Dana		Prioritas			Target	Pagu Indikatif
																								Nasional	Daerah			
1	02	05	2.03	01	Bimbingan Teknis dan Supervisi Pengembangan dan Pelaksanaan Upaya Kesehatan Bersumber Daya Masyarakat (UKBM)	Jumlah Dokumen Hasil Bimbingan Teknis dan Supervisi Upaya Kesehatan Bersumber Daya Masyarakat (UKBM)					2 Dokumen	24,315,000	Kota Pasuruan, Panggungrejo, Semua Kelurahan	Pajak Rokok-Pelayanan Kesehatan	Meningkatkan Sumber Daya Manusia Yang Berkualitas Dan Berdaya Saing	6. Pemenuhan dan peningkatan kualitas SPM	Masyarakat di Wilayah UPT Puskesmas Trajeng	2 Dokumen	28,895,000	DINAS KESEHATAN								
1 URUSAN PEMERINTAHAN WAJIB YANG BERKAITAN DENGAN PELAYANAN DASAR																												
1 02 URUSAN PEMERINTAHAN BIDANG KESEHATAN																			2,187,473,262					2,406,220,588				
1	02	02			PROGRAM PEMENUHAN UPAYA KESEHATAN PERORANGAN DAN UPAYA KESEHATAN MASYARAKAT	Persentase pemenuhan UKP (Upaya Kesehatan Perorangan) dan UKM (Upaya Kesehatan Masyarakat)	%		%	100 %	1,872,569,712							100 %	2,059,826,683									
1	02	02	2.02		Penyediaan Layanan Kesehatan untuk UKM dan UKP Rujukan Tingkat Daerah Kabupaten/Kota	Persentase pemenuhan UKP (Upaya Kesehatan Perorangan) dan UKM (Upaya Kesehatan Masyarakat)	%		%	100 %	1,872,569,712							100 %	2,059,826,683									
1	02	02	2.02	01	Pengelolaan Pelayanan Kesehatan Ibu Hamil	Jumlah Ibu Hamil yang Mendapatkan Pelayanan Kesehatan Sesuai Standar				448 Orang	220,286,460	Semua Kab/Kota, Semua Kecamatan, Semua Kelurahan	Pajak Rokok-Pelayanan Kesehatan DAK Non Fisik-BOKKB-BOK	Meningkatkan Sumber Daya Manusia Yang Berkualitas Dan Berdaya Saing			Masyarakat di wilayah UPT. Puskesmas Sekargadung	448 Orang	242,315,106	DINAS KESEHATAN								
1	02	02	2.02	04	Pengelolaan Pelayanan Kesehatan Balita	Jumlah Balita yang Mendapatkan Pelayanan Kesehatan Sesuai Standar				2109 Orang	12,900,000	Semua Kab/Kota, Semua Kecamatan, Semua Kelurahan	DAK Non Fisik-BOKKB-BOK	Meningkatkan Sumber Daya Manusia Yang Berkualitas Dan Berdaya Saing			Masyarakat di wilayah UPT. Puskesmas Sekargadung	2109 Orang	14,190,000	DINAS KESEHATAN								
1	02	02	2.02	05	Pengelolaan Pelayanan Kesehatan pada Usia Pendidikan Dasar	Jumlah Anak Usia Pendidikan Dasar yang Mendapatkan Pelayanan Kesehatan Sesuai Standar				2780 Orang	22,397,990	Semua Kab/Kota, Semua Kecamatan, Semua Kelurahan	DAK Non Fisik-BOKKB-BOK	Meningkatkan Sumber Daya Manusia Yang Berkualitas Dan Berdaya Saing			Masyarakat di wilayah UPT. Puskesmas Sekargadung	2780 Orang	24,637,789	DINAS KESEHATAN								
1	02	02	2.02	06	Pengelolaan Pelayanan Kesehatan pada Usia Produktif	Jumlah Penduduk Usia Produktif yang Mendapatkan Pelayanan Kesehatan Sesuai Standar				21686 Orang	72,909,660	Semua Kab/Kota, Semua Kecamatan, Semua Kelurahan	Pajak Rokok-Pelayanan Kesehatan DAK Non Fisik-BOKKB-BOK	Meningkatkan Sumber Daya Manusia Yang Berkualitas Dan Berdaya Saing			Masyarakat di wilayah UPT. Puskesmas Sekargadung	21686 Orang	80,200,626	DINAS KESEHATAN								
1	02	02	2.02	13	Pengelolaan Pelayanan Kesehatan bagi Penduduk pada Kondisi Kejadian Luar Biasa (KLB)	Jumlah Dokumen Hasil Pengelolaan Pelayanan Kesehatan bagi Penduduk pada Kondisi Kejadian Luar Biasa (KLB) Sesuai Standar				12 Dokumen	134,811,930	Semua Kab/Kota, Semua Kecamatan, Semua Kelurahan	DAK Non Fisik-BOKKB-BOK	Meningkatkan Sumber Daya Manusia Yang Berkualitas Dan Berdaya Saing			Masyarakat di wilayah UPT. Puskesmas Sekargadung	12 Dokumen	148,293,123	DINAS KESEHATAN								
1	02	02	2.02	15	Pengelolaan Pelayanan Kesehatan Gizi Masyarakat	Jumlah Dokumen Hasil Pengelolaan Pelayanan Kesehatan Gizi Masyarakat				12 Dokumen	629,591,000	Semua Kab/Kota, Semua Kecamatan, Semua Kelurahan	Pajak Rokok-Pelayanan Kesehatan DAK Non Fisik-BOKKB-BOKB	Meningkatkan Sumber Daya Manusia Yang Berkualitas Dan Berdaya Saing			Masyarakat di wilayah UPT. Puskesmas Sekargadung	12 Dokumen	692,550,100	DINAS KESEHATAN								
1	02	02	2.02	16	Pengelolaan Pelayanan Kesehatan Kerja dan Olahraga	Jumlah Dokumen Hasil Pengelolaan Pelayanan Kesehatan Kerja dan Olahraga				2 Dokumen	25,340,000	Semua Kab/Kota, Semua Kecamatan, Semua Kelurahan	Pajak Rokok-Pelayanan Kesehatan DAK Non Fisik-BOKKB-BOK	Meningkatkan Sumber Daya Manusia Yang Berkualitas Dan Berdaya Saing			Masyarakat di wilayah UPT. Puskesmas Sekargadung	2 Dokumen	27,874,000	DINAS KESEHATAN								

**Rencana Kerja Pemerintah Daerah (RKPD)
Kota Pasuruan
Tahun 2023**

Kode	Urusan/ Bidang Urusan/ Program/ Kegiatan/ Sub Kegiatan	Indikator Program/ Kegiatan/ Sub Kegiatan	Target Akhir Periode RPJMD	Realisasi Capaian RKPD Tahun 2021	Prakiraan Capaian Target RKPD Tahun 2022	Capaian Kinerja dan Kerangka Pendanaan					Kelompok Sasaran	Prakiraan Maju Rencana Tahun 2024		Perangkat Daerah Penanggung Jawab						
						Target 2023	Pagu Indikatif	Lokasi	Sumber Dana	Prioritas		Target	Pagu Indikatif							
										Nasional					Daerah					
1	02	02	2.02	17	Pengelolaan Pelayanan Kesehatan Lingkungan	Jumlah Dokumen Hasil Pengelolaan Pelayanan Kesehatan Lingkungan					12 Dokumen	32,927,000	Semua Kab/Kota, Semua Kecamatan, Semua Kelurahan	Pajak Rokok-Pelayanan Kesehatan DAK Non Fisik-BOKKB-BOKB	Meningkatkan Sumber Daya Manusia Yang Berkualitas Dan Berdaya Saing		Masyarakat di wilayah UPT. Puskesmas Sekargadung	12 Dokumen	36,219,700	DINAS KESEHATAN
1	02	02	2.02	18	Pengelolaan Pelayanan Promosi Kesehatan	Jumlah Dokumen Hasil Pengelolaan Pelayanan Promosi Kesehatan					12 Dokumen	88,840,000	Semua Kab/Kota, Semua Kecamatan, Semua Kelurahan	Pajak Rokok-Pelayanan Kesehatan DAK Non Fisik-BOKKB-BOK	Meningkatkan Sumber Daya Manusia Yang Berkualitas Dan Berdaya Saing		Masyarakat di wilayah UPT. Puskesmas Sekargadung	12 Dokumen	97,724,000	DINAS KESEHATAN
1	02	02	2.02	22	Pengelolaan Pelayanan Kesehatan Jiwa dan NAPZA	Jumlah Penyalahguna NAPZA yang Mendapatkan Pelayanan Kesehatan					12 Dokumen	40,119,410	Semua Kab/Kota, Semua Kecamatan, Semua Kelurahan	DAK Non Fisik-BOKKB-BOKB	Meningkatkan Sumber Daya Manusia Yang Berkualitas Dan Berdaya Saing		Masyarakat di wilayah UPT. Puskesmas Sekargadung	12 Dokumen	44,131,351	DINAS KESEHATAN
1	02	02	2.02	23	Pengelolaan Upaya Kesehatan Khusus	Jumlah Dokumen Hasil Pengelolaan Pelayanan Kesehatan Khusus					5 Dokumen	70,098,800	Semua Kab/Kota, Semua Kecamatan, Semua Kelurahan	Pajak Rokok-Pelayanan Kesehatan DAK Non Fisik-BOKKB-BOK	Meningkatkan Sumber Daya Manusia Yang Berkualitas Dan Berdaya Saing		Masyarakat di wilayah UPT. Puskesmas Sekargadung	5 Dokumen	77,108,680	DINAS KESEHATAN
1	02	02	2.02	25	Pelayanan Kesehatan Penyakit Menular dan Tidak Menular	Jumlah Dokumen Hasil Pelayanan Kesehatan Penyakit Menular dan Tidak Menular					11 Dokumen	88,074,200	Semua Kab/Kota, Semua Kecamatan, Semua Kelurahan	Pajak Rokok-Pelayanan Kesehatan DAK Non Fisik-BOKKB-BOK	Meningkatkan Sumber Daya Manusia Yang Berkualitas Dan Berdaya Saing		Masyarakat di wilayah UPT. Puskesmas Sekargadung	11 Dokumen	96,881,620	DINAS KESEHATAN
1	02	02	2.02	33	Operasional Pelayanan Puskesmas	Jumlah Dokumen Operasional Pelayanan Puskesmas					12 Dokumen	351,132,102	Semua Kab/Kota, Semua Kecamatan, Semua Kelurahan	Dana Transfer Umum-Dana Alokasi Umum	Meningkatkan Sumber Daya Manusia Yang Berkualitas Dan Berdaya Saing		Masyarakat di wilayah UPT. Puskesmas Sekargadung	12 Dokumen	386,245,312	DINAS KESEHATAN
1	02	02	2.02	35	Pelaksanaan Akreditasi Fasilitas Kesehatan di Kabupaten/Kota	Jumlah Fasilitas Kesehatan yang Terakreditasi di Kabupaten/Kota Jumlah Fasilitas Kesehatan yang Terakreditasi di Kabupaten/Kota					0 Unit 1 Unit	83,141,160	Semua Kab/Kota, Semua Kecamatan, Semua Kelurahan	Pajak Rokok-Pelayanan Kesehatan	Meningkatkan Sumber Daya Manusia Yang Berkualitas Dan Berdaya Saing		Masyarakat di wilayah UPT. Puskesmas Sekargadung	0 Unit 1 Unit	91,455,276	DINAS KESEHATAN
1	02	03			PROGRAM PENINGKATAN KAPASITAS SUMBER DAYA MANUSIA KESEHATAN	Persentase ketersediaan nakes yang berkualitas	%		%		100 %	60,000,000						100 %	66,000,000	
1	02	03	2.02		Perencanaan Kebutuhan dan Pendayagunaan Sumber Daya Manusia Kesehatan untuk UKP dan UKM di Wilayah Kabupaten/Kota	Persentase ketenagaan sesuai dengan kebutuhan	%		%		75 %	60,000,000						75 %	66,000,000	
1	02	03	2.02	02	Pemenuhan Kebutuhan Sumber Daya Manusia Kesehatan Sesuai Standar	Jumlah Sumber Daya Manusia Kesehatan yang Memenuhi Standar di Fasilitas Pelayanan Kesehatan (Fasyankes)					36 Orang	60,000,000	Semua Kab/Kota, Semua Kecamatan, Semua Kelurahan	DAK Non Fisik-BOKKB-BOK			Masyarakat di wilayah UPT. Puskesmas Sekargadung	36 Orang	66,000,000	DINAS KESEHATAN
1	02	05			PROGRAM PEMBERDAYAAN MASYARAKAT BIDANG KESEHATAN	Persentase kelurahan siaga aktif Purnama Mandiri	%		%		60 %	254,903,550						60 %	280,393,905	

**Rencana Kerja Pemerintah Daerah (RKPD)
Kota Pasuruan
Tahun 2023**

Kode	Urusan/ Bidang Urusan/ Program/ Kegiatan/ Sub Kegiatan	Indikator Program/ Kegiatan/ Sub Kegiatan	Target Akhir Periode RPJMD	Realisasi Capaian RKPD Tahun 2021	Prakiraan Capaian Target RKPD Tahun 2022	Capaian Kinerja dan Kerangka Pendanaan						Kelompok Sasaran	Prakiraan Maju Rencana Tahun 2024		Perangkat Daerah Penanggung Jawab					
						Target 2023	Pagu Indikatif	Lokasi	Sumber Dana	Prioritas			Target	Pagu Indikatif						
										Nasional	Daerah									
1	02	02	2.01	12	Pengadaan Sarana Fasilitas Pelayanan Kesehatan	Jumlah Sarana di Fasilitas Pelayanan Kesehatan yang Disediakan				2 Unit	10,000,000,000	Kota Pasuruan, Purworejo, Purutrejo	DBH Cukai Hasil Tembakau (CHT)	Memperkuat Infrastruktur Untuk Mendukung Pengembangan Ekonomi Dan Pelayanan Dasar	8. Reformasi birokrasi yang berkualitas dan layanan publik yang inklusif	Masyarakat pengguna jasa layanan rumah sakit.	2 Unit	16,000,000,000	DINAS KESEHATAN	
1	02	02	2.01	14	Pengadaan Alat Kesehatan/Alat Penunjang Medik Fasilitas Pelayanan Kesehatan	Jumlah Alat Kesehatan/Alat Penunjang Medik Fasilitas Pelayanan Kesehatan yang Disediakan				46 Unit	32,174,000,000	Kota Pasuruan, Purworejo, Purutrejo	DAK Fisik-Bidang Kesehatan dan KB-Reguler-Pelayanan Kesehatan Rujukan Bantuan Keuangan Khusus dari Pemerintah Provinsi	Memperkuat Infrastruktur Untuk Mendukung Pengembangan Ekonomi Dan Pelayanan Dasar	8. Reformasi birokrasi yang berkualitas dan layanan publik yang inklusif	Masyarakat pengguna jasa layanan rumah sakit.	46 Unit	41,000,000,000	DINAS KESEHATAN	
1	02	02	2.02		Penyediaan Layanan Kesehatan untuk UKM dan UKP Rujukan Tingkat Daerah Kabupaten/Kota	Persentase ketercapaian indikator mutu pelayanan rumah sakit (persen)	persen		persen	83.23 persen	420,705,000						83.23 persen	160,000,000		
1	02	02	2.02	26	Pengelolaan Jaminan Kesehatan Masyarakat	Jumlah Dokumen Hasil Pengelolaan Jaminan Kesehatan Masyarakat				4 Dokumen	157,605,000	Kota Pasuruan, Purworejo, Purutrejo	Dana Transfer Umum-Dana Alokasi Umum		8. Reformasi birokrasi yang berkualitas dan layanan publik yang inklusif	Masyarakat pengguna jasa layanan kesehatan rumah sakit	4 Dokumen	160,000,000	DINAS KESEHATAN	
1	02	02	2.02	38	Penyediaan dan Pengelolaan Sistem Penanganan Gawat Darurat Terpadu (SPGDT)	Jumlah Public Safety Center (PSC 119) Tersediaan, Terkelola dan Terintegrasi Dengan Rumah Sakit Dalam Satu Sistem Penanganan Gawat Darurat Terpadu (SPGDT)				4 Unit	263,100,000	Kota Pasuruan, Purworejo, Purutrejo	Dana Transfer Umum-Dana Alokasi Umum		4. Penguatan sarana prasarana sosial dan kesiapsiagaan bencana	Masyarakat pengguna jasa layanan kesehatan rumah sakit	4 Unit	0	DINAS KESEHATAN	
1					URUSAN PEMERINTAHAN WAJIB YANG BERKAITAN DENGAN PELAYANAN DASAR															
1	03				URUSAN PEMERINTAHAN BIDANG PEKERJAAN UMUM DAN PENATAAN RUANG						92,504,494,573								115,878,842,143	
1	03	01			PROGRAM PENUNJANG URUSAN PEMERINTAHAN DAERAH KABUPATEN/KOTA	Persentase kebutuhan penunjang pemerintahan yang terfasilitasi	%		%	100 %	9,503,502,462							100 %	11,934,120,763	
1	03	01	2.01		Perencanaan, Penganggaran, dan Evaluasi Kinerja Perangkat Daerah	Persentase Dokumen Perencanaan dan Laporan Evaluasi Kinerja yang Tersusun Tepat Waktu	%		%	100 %	30,075,000							100 %	53,883,720	
1	03	01	2.01	06	Koordinasi dan Penyusunan Laporan Capaian Kinerja dan Ikhtisar Realisasi Kinerja SKPD	Jumlah Laporan Capaian Kinerja dan Ikhtisar Realisasi Kinerja SKPD dan Laporan Hasil Koordinasi Penyusunan Laporan Capaian Kinerja dan Ikhtisar Realisasi Kinerja SKPD				9 Laporan	30,075,000	Kota Pasuruan, Semua Kecamatan, Semua Kelurahan	Dana Transfer Umum-Dana Alokasi Umum		3. Pemenuhan sarana dan prasarana hidup layak	Dokumen Perencanaan Penganggaran	9 Laporan	53,883,720	DINAS PEKERJAAN UMUM DAN PENATAAN RUANG	
1	03	01	2.02		Administrasi Keuangan Perangkat Daerah	Persentase Laporan Keuangan yang Tersusun Tepat Waktu	%		%	100 %	7,143,836,976							100 %	8,686,191,910	
1	03	01	2.02	01	Penyediaan Gaji dan Tunjangan ASN	Jumlah Orang yang Menerima Gaji dan Tunjangan ASN				52 Orang/bulan	7,050,049,176	Kota Pasuruan, Semua Kecamatan, Semua Kelurahan	Dana Transfer Umum-Dana Alokasi Umum		3. Pemenuhan sarana dan prasarana hidup layak	Administrasi Keuangan	52 Orang/bulan	8,572,155,317	DINAS PEKERJAAN UMUM DAN PENATAAN RUANG	
1	03	01	2.02	07	Koordinasi dan Penyusunan Laporan Keuangan Bulanan/ Triwulanan/ Semesteran SKPD	Jumlah Laporan Keuangan Bulanan/ Triwulanan/ Semesteran SKPD dan Laporan Koordinasi Penyusunan Laporan Keuangan Bulanan/Triwulanan/Semesteran SKPD				14 Laporan	93,787,800	Kota Pasuruan, Semua Kecamatan, Semua Kelurahan	Dana Transfer Umum-Dana Alokasi Umum		3. Pemenuhan sarana dan prasarana hidup layak	Administrasi Keuangan	14 Laporan	114,036,593	DINAS PEKERJAAN UMUM DAN PENATAAN RUANG	

**Rencana Kerja Pemerintah Daerah (RKPD)
Kota Pasuruan
Tahun 2023**

Kode	Urusan/ Bidang Urusan/ Program/ Kegiatan/ Sub Kegiatan	Indikator Program/ Kegiatan/ Sub Kegiatan	Target Akhir Periode RPJMD	Realisasi Capaian RKPD Tahun 2021	Prakiraan Capaian Target RKPD Tahun 2022	Capaian Kinerja dan Kerangka Pendanaan					Kelompok Sasaran	Prakiraan Maju Rencana Tahun 2024		Perangkat Daerah Penanggung Jawab	
						Target 2023	Pagu Indikatif	Lokasi	Sumber Dana	Prioritas		Target	Pagu Indikatif		
										Nasional					Daerah
1 03 01 2.03	Administrasi Barang Milik Daerah pada Perangkat Daerah	Persentase Dokumen Perencanaan dan Laporan Evaluasi Kinerja yang Tersusun Tepat Waktu	%		%	100 %	33,660,000					100 %	46,904,440		
1 03 01 2.03 05	Rekonsiliasi dan Penyusunan Laporan Barang Milik Daerah pada SKPD	Jumlah Laporan Rekonsiliasi dan Penyusunan Laporan Barang Milik Daerah pada SKPD				8 Laporan	33,660,000	Kota Pasuruan, Semua Kecamatan, Semua Kelurahan	Dana Transfer Umum-Dana Alokasi Umum	Memperkuat Infrastruktur Untuk Mendukung Pengembangan Ekonomi Dan Pelayanan Dasar	3. Pemenuhan sarana dan prasarana hidup layak	Barang Milik Daerah	8 Laporan	46,904,440	DINAS PEKERJAAN UMUM DAN PENATAAN RUANG
1 03 01 2.05	Administrasi Kepegawaian Perangkat Daerah	Persentase SDM Aparatur yang Meningkatkan Kompetensinya	%		%	100 %	82,599,000					100 %	174,300,500		
1 03 01 2.05 03	Pendataan dan Pengolahan Administrasi Kepegawaian	Jumlah Dokumen Pendataan dan Pengolahan Administrasi Kepegawaian				6 Dokumen	5,269,000	Kota Pasuruan, Semua Kecamatan, Semua Kelurahan	Dana Transfer Umum-Dana Alokasi Umum		3. Pemenuhan sarana dan prasarana hidup layak	Administrasi Kepegawaian	6 Dokumen	10,295,960	DINAS PEKERJAAN UMUM DAN PENATAAN RUANG
1 03 01 2.05 10	Sosialisasi Peraturan Perundang-Undangan	Jumlah Orang yang Mengikuti Sosialisasi Peraturan Perundang-Undangan				80 Orang	77,330,000	Kota Pasuruan, Semua Kecamatan, Semua Kelurahan	Dana Transfer Umum-Dana Alokasi Umum		3. Pemenuhan sarana dan prasarana hidup layak	Administrasi Kepegawaian	80 Orang	164,004,540	DINAS PEKERJAAN UMUM DAN PENATAAN RUANG
1 03 01 2.06	Administrasi Umum Perangkat Daerah	Persentase Terpenuhinya Layanan Administrasi Perkantoran	%		%	100 %	722,041,750					100 %	1,037,750,450		
1 03 01 2.06 02	Penyediaan Peralatan dan Perlengkapan Kantor	Jumlah Paket Peralatan dan Perlengkapan Kantor yang Disediakan				7 Paket	390,719,500	Kota Pasuruan, Semua Kecamatan, Semua Kelurahan	Dana Transfer Umum-Dana Alokasi Umum		3. Pemenuhan sarana dan prasarana hidup layak	Administrasi Umum PD	7 Paket	561,559,407	DINAS PEKERJAAN UMUM DAN PENATAAN RUANG
1 03 01 2.06 05	Penyediaan Barang Cetak dan Penggandaan	Jumlah Paket Barang Cetak dan Penggandaan yang Disediakan				6 Paket	43,903,250	Kota Pasuruan, Semua Kecamatan, Semua Kelurahan	Dana Transfer Umum-Dana Alokasi Umum		3. Pemenuhan sarana dan prasarana hidup layak	Administrasi Umum PD	6 Paket	63,099,699	DINAS PEKERJAAN UMUM DAN PENATAAN RUANG
1 03 01 2.06 06	Penyediaan Bahan Bacaan dan Peraturan Perundang-undangan	Jumlah Dokumen Bahan Bacaan dan Peraturan Perundang-undangan yang Disediakan				6 Dokumen	17,475,000	Kota Pasuruan, Semua Kecamatan, Semua Kelurahan	Dana Transfer Umum-Dana Alokasi Umum		3. Pemenuhan sarana dan prasarana hidup layak	Administrasi Umum PD	6 Dokumen	25,115,846	DINAS PEKERJAAN UMUM DAN PENATAAN RUANG
1 03 01 2.06 08	Fasilitasi Kunjungan Tamu	Jumlah Laporan Fasilitasi Kunjungan Tamu				12 Laporan	19,944,000	Kota Pasuruan, Semua Kecamatan, Semua Kelurahan	Dana Transfer Umum-Dana Alokasi Umum		3. Pemenuhan sarana dan prasarana hidup layak	Administrasi Umum PD	12 Laporan	28,664,402	DINAS PEKERJAAN UMUM DAN PENATAAN RUANG
1 03 01 2.06 09	Penyelenggaraan Rapat Koordinasi dan Konsultasi SKPD	Jumlah Laporan Penyelenggaraan Rapat Koordinasi dan Konsultasi SKPD				95 Laporan	250,000,000	Kota Pasuruan, Semua Kecamatan, Semua Kelurahan	Dana Transfer Umum-Dana Alokasi Umum		3. Pemenuhan sarana dan prasarana hidup layak	Administrasi Umum PD	95 Laporan	359,311,096	DINAS PEKERJAAN UMUM DAN PENATAAN RUANG
1 03 01 2.07	Pengadaan Barang Milik Daerah Penunjang Urusan Pemerintah Daerah	Persentase Terpenuhinya Pengadaan Barang Milik Daerah	%		%	100 %	437,085,900					100 %	462,341,873		
1 03 01 2.07 02	Pengadaan Kendaraan Dinas Operasional atau Lapangan	Jumlah Unit Kendaraan Dinas Operasional atau Lapangan yang Disediakan				1 Unit	260,000,000	Kota Pasuruan, Semua Kecamatan, Semua Kelurahan	Dana Transfer Umum-Dana Alokasi Umum		3. Pemenuhan sarana dan prasarana hidup layak	Barang Milik Daerah	1 Unit	275,023,484	DINAS PEKERJAAN UMUM DAN PENATAAN RUANG

**Rencana Kerja Pemerintah Daerah (RKPD)
Kota Pasuruan
Tahun 2023**

Kode	Kode	Kode	Kode	Kode	Kode	Kode	Kode	Kode	Kode	Kode	Kode	Kode	Kode	Kode	Kode	Kode	Kode	Capaian Kinerja dan Kerangka Pendanaan				Kelompok Sasaran	Prakiraan Maju Rencana Tahun 2024		Perangkat Daerah Penanggung Jawab		
																		Target 2023	Pagu Indikatif	Lokasi	Sumber Dana		Prioritas			Target	Pagu Indikatif
																							Nasional	Daerah			
1	03	01	2.07	05	Pengadaan Mebel	Jumlah Paket Mebel yang Disediakan				22 Unit	63,395,800	Kota Pasuruan, Semua Kecamatan, Semua Kelurahan	Dana Transfer Umum-Dana Alokasi Umum		3. Pemenuhan sarana dan prasarana hidup layak	Barang Milik Daerah	22 Unit	67,058,976	DINAS PEKERJAAN UMUM DAN PENATAAN RUANG								
1	03	01	2.07	06	Pengadaan Peralatan dan Mesin Lainnya	Jumlah Unit Peralatan dan Mesin Lainnya yang Disediakan				10 Unit	113,690,100	Kota Pasuruan, Semua Kecamatan, Semua Kelurahan	Dana Transfer Umum-Dana Alokasi Umum		3. Pemenuhan sarana dan prasarana hidup layak	Barang Milik Daerah	10 Unit	120,259,413	DINAS PEKERJAAN UMUM DAN PENATAAN RUANG								
1	03	01	2.08		Penyediaan Jasa Penunjang Urusan Pemerintahan Daerah	Persentase Terpenuhinya Jasa Penunjang Layanan Perkantoran	%		%	100 %	622,998,350						100 %	639,728,210									
1	03	01	2.08	01	Penyediaan Jasa Surat Menyurat	Jumlah Laporan Penyediaan Jasa Surat Menyurat				100 Laporan	18,977,000	Kota Pasuruan, Semua Kecamatan, Semua Kelurahan	Dana Transfer Umum-Dana Alokasi Umum		3. Pemenuhan sarana dan prasarana hidup layak	Jasa Penunjang Pemerintahan	100 Laporan	19,486,604	DINAS PEKERJAAN UMUM DAN PENATAAN RUANG								
1	03	01	2.08	02	Penyediaan Jasa Komunikasi, Sumber Daya Air dan Listrik	Jumlah Laporan Penyediaan Jasa Komunikasi, Sumber Daya Air dan Listrik yang Disediakan				12 Laporan	200,612,400	Kota Pasuruan, Semua Kecamatan, Semua Kelurahan	Dana Transfer Umum-Dana Alokasi Umum		3. Pemenuhan sarana dan prasarana hidup layak	Jasa Penunjang Pemerintahan	12 Laporan	205,999,601	DINAS PEKERJAAN UMUM DAN PENATAAN RUANG								
1	03	01	2.08	04	Penyediaan Jasa Pelayanan Umum Kantor	Jumlah Laporan Penyediaan Jasa Pelayanan Umum Kantor yang Disediakan				12 Laporan	403,408,950	Kota Pasuruan, Semua Kecamatan, Semua Kelurahan	Dana Transfer Umum-Dana Alokasi Umum		3. Pemenuhan sarana dan prasarana hidup layak	Jasa Penunjang Pemerintahan	12 Laporan	414,242,005	DINAS PEKERJAAN UMUM DAN PENATAAN RUANG								
1	03	01	2.09		Pemeliharaan Barang Milik Daerah Penunjang Urusan Pemerintahan Daerah	Persentase Barang Milik Daerah yang Terpelihara	%		%	100 %	431,205,486						100 %	833,019,660									
1	03	01	2.09	01	Penyediaan Jasa Pemeliharaan, Biaya Pemeliharaan, dan Pajak Kendaraan Perorangan Dinas atau Kendaraan Dinas Jabatan	Jumlah Kendaraan Perorangan Dinas atau Kendaraan Dinas Jabatan yang Dipelihara dan dibayarkan Pajaknya				45 Unit	233,462,258	Kota Pasuruan, Semua Kecamatan, Semua Kelurahan	Dana Transfer Umum-Dana Alokasi Umum		3. Pemenuhan sarana dan prasarana hidup layak	Barang Milik Daerah	45 Unit	451,011,541	DINAS PEKERJAAN UMUM DAN PENATAAN RUANG								
1	03	01	2.09	02	Penyediaan Jasa Pemeliharaan, Biaya Pemeliharaan, Pajak dan Perizinan Kendaraan Dinas Operasional atau Lapangan	Jumlah Kendaraan Dinas Operasional atau Lapangan yang Dipelihara dan dibayarkan Pajak dan Perizinannya				4 Unit	25,781,000	Kota Pasuruan, Semua Kecamatan, Semua Kelurahan	Dana Transfer Umum-Dana Alokasi Umum		3. Pemenuhan sarana dan prasarana hidup layak	Barang Milik Daerah	4 Unit	49,804,746	DINAS PEKERJAAN UMUM DAN PENATAAN RUANG								
1	03	01	2.09	06	Pemeliharaan Peralatan dan Mesin Lainnya	Jumlah Peralatan dan Mesin Lainnya yang Dipelihara				86 Unit	26,245,424	Kota Pasuruan, Semua Kecamatan, Semua Kelurahan	Dana Transfer Umum-Dana Alokasi Umum		3. Pemenuhan sarana dan prasarana hidup layak	Barang Milik Daerah	86 Unit	50,701,939	DINAS PEKERJAAN UMUM DAN PENATAAN RUANG								
1	03	01	2.09	09	Pemeliharaan/Rehabilitasi Gedung Kantor dan Bangunan Lainnya	Jumlah Gedung Kantor dan Bangunan Lainnya yang Dipelihara/Direhabilitasi				1 Unit	145,716,804	Kota Pasuruan, Semua Kecamatan, Semua Kelurahan	Dana Transfer Umum-Dana Alokasi Umum		3. Pemenuhan sarana dan prasarana hidup layak	Barang Milik Daerah	1 Unit	281,501,434	DINAS PEKERJAAN UMUM DAN PENATAAN RUANG								
1	03	02			PROGRAM PENGELOLAAN SUMBER DAYA AIR (SDA)	Persentase jaringan irigasi dalam kondisi baik	%		%	87.64 %	6,331,667,847						87.64 %	12,077,670,000									
1	03	02	2.01		Pengelolaan SDA dan Bangunan Pengaman Pantai pada Wilayah Sungai (WS) dalam 1 (Satu) Daerah Kabupaten/Kota	Persentase Pengelolaan SDA dan Bangunan Pengaman Pantai pada Wilayah Sungai (WS) yang dikelola	%		%	87.64 %	378,000,240						87.64 %	210,000,000									

**Rencana Kerja Pemerintah Daerah (RKPD)
Kota Pasuruan
Tahun 2023**

Kode	Kode	Kode	Kode	Kode	Kode	Kode	Kode	Kode	Kode	Kode	Kode	Kode	Kode	Kode	Kode	Kode	Kode	Capaian Kinerja dan Kerangka Pendanaan				Kelompok Sasaran	Prakiraan Maju Rencana Tahun 2024		Perangkat Daerah Penanggung Jawab		
																		Target 2023	Pagu Indikatif	Lokasi	Sumber Dana		Prioritas			Target	Pagu Indikatif
																							Nasional	Daerah			
1	03	02	2.01	26	Rehabilitasi Pintu Air/Bendung Pengendali Banjir	Jumlah Pintu Air/Bendung Pengendali Banjir yang Direhabilitasi				8 Unit	173,000,500	Kota Pasuruan, Semua Kecamatan, Semua Kelurahan	Dana Transfer Umum-Dana Alokasi Umum		3. Pemenuhan sarana dan prasarana hidup layak	Jaringan Irigasi Kota Pasuruan	8 Unit	120,000,000	DINAS PEKERJAAN UMUM DAN PENATAAN RUANG								
1	03	02	2.01	61	Pembinaan dan Pemberdayaan Kelembagaan Pengelolaan SDA Kewenangan Kabupaten/Kota	Jumlah Peserta yang Mengikuti Pembinaan dan Pemberdayaan Kelembagaan Pengelolaan SDA Kewenangan Kabupaten/Kota				120 Orang	120,000,000	Kota Pasuruan, Semua Kecamatan, Semua Kelurahan	Dana Transfer Umum-Dana Alokasi Umum		3. Pemenuhan sarana dan prasarana hidup layak	Jaringan Irigasi Kota Pasuruan	120 Orang	50,000,000	DINAS PEKERJAAN UMUM DAN PENATAAN RUANG								
1	03	02	2.01	62	Evaluasi dan Rekomendasi Teknis (Rekomtek) Pemanfaatan SDA WS Kewenangan Kabupaten/Kota	Jumlah Dokumen Hasil Evaluasi dan Rekomendasi Teknis (Rekomtek) Pemanfaatan SDA WS Kewenangan Kabupaten/Kota yang Disusun				2 Dokumen	84,999,740	Kota Pasuruan, Semua Kecamatan, Semua Kelurahan	Dana Transfer Umum-Dana Alokasi Umum		3. Pemenuhan sarana dan prasarana hidup layak	Jaringan Irigasi Kota Pasuruan	2 Dokumen	40,000,000	DINAS PEKERJAAN UMUM DAN PENATAAN RUANG								
1	03	02	2.02		Pengembangan dan Pengelolaan Sistem Irigasi Primer dan Sekunder pada Daerah Irigasi yang Luasnya di Bawah 1000 Ha dalam 1 (Satu) Daerah Kabupaten/Kota	Persentase Pengelolaan Sistem Irigasi Primer dan Sekunder yang terlaksana	%	%		87.64 %	5,953,667,607						87.64 %	11,867,670,000									
1	03	02	2.02	08	Peningkatan Jaringan Irigasi Permukaan	Panjang Jaringan Irigasi Permukaan yang Ditingkatkan				0.985 KM	900,855,800	Kota Pasuruan, Semua Kecamatan, Semua Kelurahan	Dana Transfer Umum-Dana Alokasi Umum		3. Pemenuhan sarana dan prasarana hidup layak	Jaringan Irigasi Kota Pasuruan	0.985 KM	2,700,000,000	DINAS PEKERJAAN UMUM DAN PENATAAN RUANG								
1	03	02	2.02	14	Rehabilitasi Jaringan Irigasi Permukaan	Panjang Jaringan Irigasi Permukaan yang Direhabilitasi				3.425 KM	2,985,858,800	Kota Pasuruan, Semua Kecamatan, Semua Kelurahan	Dana Transfer Umum-Dana Alokasi Umum		3. Pemenuhan sarana dan prasarana hidup layak	Jaringan Irigasi Kota Pasuruan	3.425 KM	6,867,670,000	DINAS PEKERJAAN UMUM DAN PENATAAN RUANG								
1	03	02	2.02	21	Operasi dan Pemeliharaan Jaringan Irigasi Permukaan	Panjang Jaringan Irigasi Permukaan yang Dioperasikan dan Dipelihara				53.9 KM	2,066,953,007	Kota Pasuruan, Semua Kecamatan, Semua Kelurahan	Dana Transfer Umum-Dana Alokasi Umum		3. Pemenuhan sarana dan prasarana hidup layak	Jaringan Irigasi Kota Pasuruan	53.9 KM	2,300,000,000	DINAS PEKERJAAN UMUM DAN PENATAAN RUANG								
1	03	06			PROGRAM PENGELOLAAN DAN PENGEMBANGAN SISTEM DRAINASE	persentase wilayah yang terlayani sistem jaringan drainase skala kota sehingga tidak terjadi genangan (lebih dari 30 cm, selama 2 jam)	%	%		99.43 %	4,179,426,109						99.43 %	8,913,369,000									
1	03	06	2.01		Pengelolaan dan Pengembangan Sistem Drainase yang Terhubung Langsung dengan Sungai dalam Daerah Kabupaten/Kota	Persentase pengelolaan dan Pengembangan Sistem Drainase yang terhubung langsung dengan sungai yang ditingkatkan	%	%		99.43 %	4,179,426,109						99.43 %	8,913,369,000									
1	03	06	2.01	07	Rehabilitasi Saluran Drainase Perkotaan	Panjang Saluran Drainase Perkotaan yang Dilakukan Rehabilitasi				1910 M	1,658,106,600	Kota Pasuruan, Semua Kecamatan, Semua Kelurahan	Dana Transfer Umum-Dana Alokasi Umum		3. Pemenuhan sarana dan prasarana hidup layak	Jaringan Drainase Kota Pasuruan	1910 M	6,113,369,000	DINAS PEKERJAAN UMUM DAN PENATAAN RUANG								
1	03	06	2.01	08	Penyediaan Sarana Sistem Drainase Perkotaan	Jumlah Sarana Sistem Drainase Perkotaan yang Disediakan				10 Unit	400,999,900	Kota Pasuruan, Semua Kecamatan, Semua Kelurahan	Dana Transfer Umum-Dana Alokasi Umum		3. Pemenuhan sarana dan prasarana hidup layak	Jaringan Drainase Kota Pasuruan	10 Unit	500,000,000	DINAS PEKERJAAN UMUM DAN PENATAAN RUANG								

**Rencana Kerja Pemerintah Daerah (RKPD)
Kota Pasuruan
Tahun 2023**

Kode	Kode	Kode	Kode	Kode	Kode	Urusan/ Bidang Urusan/ Program/ Kegiatan/ Sub Kegiatan	Indikator Program/ Kegiatan/ Sub Kegiatan	Target Akhir Periode RPJMD	Realisasi Capaian RKPD Tahun 2021	Prakiraan Capaian Target RKPD Tahun 2022	Capaian Kinerja dan Kerangka Pendanaan					Kelompok Sasaran	Prakiraan Maju Rencana Tahun 2024		Perangkat Daerah Penanggung Jawab		
											Target 2023	Pagu Indikatif	Lokasi	Sumber Dana	Prioritas		Target	Pagu Indikatif			
															Nasional					Daerah	
1	03	06	2.01	09		Operasi dan Pemeliharaan Sistem Drainase	Panjang Saluran Drainase yang Dioperasikan dan Dipelihara				18191 M	2,120,319,609	Kota Pasuruan, Semua Kecamatan, Semua Kelurahan	Dana Transfer Umum-Dana Alokasi Umum		3. Pemenuhan sarana dan prasarana hidup layak	Jaringan Drainase Kota Pasuruan	18191 M	2,300,000,000	DINAS PEKERJAAN UMUM DAN PENATAAN RUANG	
1	03	08				PROGRAM PENATAAN BANGUNAN GEDUNG	Persentase ketersediaan bangunan gedung negara	%		%	86.22 %	3,377,658,800						86.22 %	8,392,200,000		
1	03	08	2.01			Penyelenggaraan Bangunan Gedung di Wilayah Daerah Kabupaten/Kota, Pemberian Izin Mendirikan Bangunan (IMB) dan Sertifikat Laik Fungsi Bangunan Gedung	Persentase Bangunan Gedung Negara Kondisi Baik	%		%	86.22 %	3,377,658,800						86.22 %	8,392,200,000		
1	03	08	2.01	01		Penyelenggaraan Penerbitan Izin Mendirikan Bangunan (IMB), Sertifikat Laik Fungsi (SLF), Peran Tenaga Ahli Bangunan Gedung (TABG), Pendataan Bangunan Gedung, serta Implementasi SIMBG	Jumlah Penyelenggaraan Penerbitan Persyaratan Bangunan Gedung (PBG), Sertifikat Laik Fungsi (SLF), peran Tim Profesi Ahli (TPA), Pendataan Bangunan Gedung, serta Implementasi SIMBG				12 Dokumen	420,851,500	Kota Pasuruan, Semua Kecamatan, Semua Kelurahan	Dana Transfer Umum-Dana Alokasi Umum	Memperkuat Infrastruktur Untuk Mendukung Pengembangan Ekonomi Dan Pelayanan Dasar	3. Pemenuhan sarana dan prasarana hidup layak	Bangunan Gedung Negara Kota Pasuruan	12 Dokumen	462,900,000	DINAS PEKERJAAN UMUM DAN PENATAAN RUANG	
1	03	08	2.01	02		Perencanaan, Pembangunan, Pengawasan, dan Pemanfaatan Bangunan Gedung Daerah Kabupaten/Kota	Jumlah Dokumen Perencanaan, Pembangunan, Pengawasan dan Pemanfaatan Bangunan Gedung Daerah Kabupaten/Kota				1 Dokumen	109,617,300	Kota Pasuruan, Semua Kecamatan, Semua Kelurahan	Dana Transfer Umum-Dana Alokasi Umum	Memperkuat Infrastruktur Untuk Mendukung Pengembangan Ekonomi Dan Pelayanan Dasar	3. Pemenuhan sarana dan prasarana hidup layak	Bangunan Gedung Negara Kota Pasuruan	1 Dokumen	120,600,000	DINAS PEKERJAAN UMUM DAN PENATAAN RUANG	
1	03	08	2.01	04		Bantuan Teknis Pembangunan Bangunan Gedung Negara Daerah Kabupaten/Kota	Jumlah Konsultasi Bantuan Teknis Pembangunan Bangunan Gedung Negara Daerah Kabupaten/Kota				4 Dokumen	51,670,000	Kota Pasuruan, Semua Kecamatan, Semua Kelurahan	Dana Transfer Umum-Dana Alokasi Umum	Memperkuat Infrastruktur Untuk Mendukung Pengembangan Ekonomi Dan Pelayanan Dasar	3. Pemenuhan sarana dan prasarana hidup layak	Bangunan Gedung Negara Kota Pasuruan	4 Dokumen	56,800,000	DINAS PEKERJAAN UMUM DAN PENATAAN RUANG	
1	03	08	2.01	12		Rehabilitasi, Renovasi dan Ubahsui Bangunan Gedung untuk Kepentingan Strategis Daerah Kabupaten/Kota	Jumlah Bangunan Gedung untuk Kepentingan Strategis Daerah Kabupaten/Kota yang Dilakukan Rehabilitasi, Renovasi dan Ubahsui				4 Unit	2,795,520,000	Kota Pasuruan, Semua Kecamatan, Semua Kelurahan	Dana Transfer Umum-Dana Alokasi Umum	Memperkuat Infrastruktur Untuk Mendukung Pengembangan Ekonomi Dan Pelayanan Dasar	3. Pemenuhan sarana dan prasarana hidup layak	Bangunan Gedung Negara Kota Pasuruan	4 Unit	7,751,900,000	DINAS PEKERJAAN UMUM DAN PENATAAN RUANG	
1	03	09				PROGRAM PENATAAN BANGUNAN DAN LINGKUNGANNYA	Persentase kawasan bangunan negara dengan prasarana lingkungan yang memadai	%		%	63.33 %	10,213,014,200							63.33 %	11,234,300,000	
1	03	09	2.01			Penyelenggaraan Penataan Bangunan dan Lingkungannya di Daerah Kabupaten/Kota	Persentase Kawasan bangunan negara dengan prasarana lingkungan dalam kondisi baik	%		%	63.33 %	10,213,014,200							63.33 %	11,234,300,000	
1	03	09	2.01	03		Penataan Bangunan dan Lingkungan	Jumlah Penataan Bangunan dan Lingkungan di Kawasan Cagar Budaya dan Tradisional Bersejarah, Kawasan Pariwisata, Kawasan Sistem Perkotaan Nasional dan Kawasan Strategis Lainnya				2 Kawasan	10,213,014,200	Kota Pasuruan, Semua Kecamatan, Semua Kelurahan	Dana Transfer Umum-Dana Alokasi Umum	Memperkuat Infrastruktur Untuk Mendukung Pengembangan Ekonomi Dan Pelayanan Dasar	3. Pemenuhan sarana dan prasarana hidup layak	Bangunan dan Lingkungan Bangunan	2 Kawasan	11,234,300,000	DINAS PEKERJAAN UMUM DAN PENATAAN RUANG	
1	03	10				PROGRAM PENYELENGGARAAN JALAN	Persentase Jalan Kota dan Bangunan Pelengkap dalam Kondisi Baik dan Sedang Persentase Jembatan dalam Kondisi Baik dan Sedang	% %		% %	76.58 % 79.64 %	56,713,584,912							76.58 % 79.64 %	61,088,000,000	

**Rencana Kerja Pemerintah Daerah (RKPD)
Kota Pasuruan
Tahun 2023**

Kode	Urusan/ Bidang Urusan/ Program/ Kegiatan/ Sub Kegiatan	Indikator Program/ Kegiatan/ Sub Kegiatan	Target Akhir Periode RPJMD	Realisasi Capaian RKPD Tahun 2021	Prakiraan Capaian Target RKP Tahun 2022	Capaian Kinerja dan Kerangka Pendanaan					Kelompok Sasaran	Prakiraan Maju Rencana Tahun 2024		Perangkat Daerah Penanggung Jawab	
						Target 2023	Pagu Indikatif	Lokasi	Sumber Dana	Prioritas		Target	Pagu Indikatif		
										Nasional					Daerah
1 03 07 2.01 04	Pembinaan Penyelenggaraan Infrastruktur Kawasan Permukiman di Kawasan Strategis Daerah Kabupaten/Kota	Jumlah Peserta yang Mengikuti Pembinaan Penyelenggaraan Infrastruktur Kawasan Permukiman di Kawasan Strategis Daerah Kabupaten/Kota				68 Orang	127,613,700	Kota Pasuruan, Semua Kecamatan, Semua Kelurahan	Dana Transfer Umum-Dana Alokasi Umum		3. Pemenuhan sarana dan prasarana hidup layak	PSU Kawasan Permukiman	68 Orang	0	DINAS PERUMAHAN RAKYAT DAN KAWASAN PEMUKIMAN
1 04	URUSAN PEMERINTAHAN BIDANG PERUMAHAN DAN KAWASAN PERMUKIMAN						18,679,531,190							19,827,638,955	
1 04 01	PROGRAM PENUNJANG URUSAN PEMERINTAHAN DAERAH KABUPATEN/KOTA	persentase kebutuhan penunjang pemerintahan yang terfasilitasi	%		%	100 %	6,583,207,511						100 %	6,712,638,955	
1 04 01	Perencanaan, Penganggaran, dan Evaluasi Kinerja Perangkat Daerah	Persentase Dokumen Perencanaan dan Laporan Evaluasi Kinerja yang Tersusun Tepat Waktu	%		%	100 %	40,865,500						100 %	35,000,000	
1 04 01 2.01 06	Koordinasi dan Penyusunan Laporan Capaian Kinerja dan Ikhtisar Realisasi Kinerja SKPD	Jumlah Laporan Capaian Kinerja dan Ikhtisar Realisasi Kinerja SKPD dan Laporan Hasil Koordinasi Penyusunan Laporan Capaian Kinerja dan Ikhtisar Realisasi Kinerja SKPD				16 Laporan	40,865,500	Kota Pasuruan, Panggungrejo, Pekuncen	Dana Transfer Umum-Dana Alokasi Umum		3. Pemenuhan sarana dan prasarana hidup layak	0	16 Laporan	35,000,000	DINAS PERUMAHAN RAKYAT DAN KAWASAN PEMUKIMAN
1 04 01	Administrasi Keuangan Perangkat Daerah	Persentase Laporan Keuangan yang Tersusun Tepat Waktu	%		%	100 %	4,310,638,955						100 %	4,310,638,955	
1 04 01 2.02 01	Penyediaan Gaji dan Tunjangan ASN	Jumlah Orang yang Menerima Gaji dan Tunjangan ASN				37 Orang/bulan	4,216,961,155		Dana Transfer Umum-Dana Alokasi Umum		3. Pemenuhan sarana dan prasarana hidup layak	0	37 Orang/bulan	4,216,961,155	DINAS PERUMAHAN RAKYAT DAN KAWASAN PEMUKIMAN
1 04 01 2.02 07	Koordinasi dan Penyusunan Laporan Keuangan Bulanan/ Triwulanan/ Semesteran SKPD	Jumlah Laporan Keuangan Bulanan/ Triwulanan/ Semesteran SKPD dan Laporan Koordinasi Penyusunan Laporan Keuangan Bulanan/Triwulanan/Semesteran SKPD				20 Laporan	93,677,800		Dana Transfer Umum-Dana Alokasi Umum		3. Pemenuhan sarana dan prasarana hidup layak	0	20 Laporan	93,677,800	DINAS PERUMAHAN RAKYAT DAN KAWASAN PEMUKIMAN
1 04 01	Administrasi Barang Milik Daerah pada Perangkat Daerah	Persentase Laporan Barang Milik Daerah yang tersusun tepat waktu	%		%	100 %	188,468,000						100 %	190,000,000	
1 04 01 2.03 05	Rekonsiliasi dan Penyusunan Laporan Barang Milik Daerah pada SKPD	Jumlah Laporan Rekonsiliasi dan Penyusunan Laporan Barang Milik Daerah pada SKPD				4 Laporan	188,468,000	Kota Pasuruan, Panggungrejo, Pekuncen	Dana Transfer Umum-Dana Alokasi Umum		3. Pemenuhan sarana dan prasarana hidup layak	0	4 Laporan	190,000,000	DINAS PERUMAHAN RAKYAT DAN KAWASAN PEMUKIMAN
1 04 01	Administrasi Kepegawaian Perangkat Daerah	Persentase SDM Aparatur yang meningkat kompetensinya	%		%	100 %	215,478,176						100 %	235,000,000	
1 04 01 2.05 02	Pengadaan Pakaian Dinas beserta Atribut Kelengkapannya	Jumlah Paket Pakaian Dinas beserta Atribut Kelengkapan				1 Paket	152,652,900	Kota Pasuruan, Panggungrejo, Pekuncen	Dana Transfer Umum-Dana Alokasi Umum		3. Pemenuhan sarana dan prasarana hidup layak	0	1 Paket	160,000,000	DINAS PERUMAHAN RAKYAT DAN KAWASAN PEMUKIMAN
1 04 01 2.05 03	Pendataan dan Pengolahan Administrasi Kepegawaian	Jumlah Dokumen Pendataan dan Pengolahan Administrasi Kepegawaian				6 Dokumen	9,425,276	Kota Pasuruan, Panggungrejo, Pekuncen	Dana Transfer Umum-Dana Alokasi Umum		3. Pemenuhan sarana dan prasarana hidup layak	0	6 Dokumen	10,000,000	DINAS PERUMAHAN RAKYAT DAN KAWASAN PEMUKIMAN
1 04 01 2.05 10	Sosialisasi Peraturan Perundang-Undangan	Jumlah Orang yang Mengikuti Sosialisasi Peraturan Perundang-Undangan				480 Orang	53,400,000	Kota Pasuruan, Panggungrejo, Pekuncen			3. Pemenuhan sarana dan prasarana hidup layak	0	480 Orang	65,000,000	DINAS PERUMAHAN RAKYAT DAN KAWASAN PEMUKIMAN
1 04 01	Administrasi Umum Perangkat Daerah	Persentase terpenuhinya Layanan Administrasi Perkantoran	%		%	100 %	418,341,465						100 %	442,000,000	

**Rencana Kerja Pemerintah Daerah (RKPD)
Kota Pasuruan
Tahun 2023**

Kode	Kode	Kode	Kode	Kode	Kode	Kode	Kode	Kode	Kode	Kode	Kode	Kode	Kode	Kode	Kode	Kode	Kode	Kode	Capaian Kinerja dan Kerangka Pendanaan				Kelompok Sasaran	Prakiraan Maju Rencana Tahun 2024		Perangkat Daerah Penanggung Jawab		
																			Target 2023	Pagu Indikatif	Lokasi	Sumber Dana		Prioritas			Target	Pagu Indikatif
																								Nasional	Daerah			
1	04	01	2.06	01	Penyediaan Komponen Instalasi Listrik/Penerangan Bangunan Kantor	Jumlah Paket Komponen Instalasi Listrik/Penerangan Bangunan Kantor yang Disediakan					1 Paket	18,832,565	Kota Pasuruan, Panggungrejo, Pekuncen	Dana Transfer Umum-Dana Alokasi Umum		3. Pemenuhan sarana dan prasarana hidup layak	0	1 Paket	19,000,000	DINAS PERUMAHAN RAKYAT DAN KAWASAN PEMUKIMAN								
1	04	01	2.06	02	Penyediaan Peralatan dan Perlengkapan Kantor	Jumlah Paket Peralatan dan Perlengkapan Kantor yang Disediakan					7 Paket	185,133,400	Kota Pasuruan, Panggungrejo, Pekuncen	Dana Transfer Umum-Dana Alokasi Umum		3. Pemenuhan sarana dan prasarana hidup layak	0	7 Paket	190,000,000	DINAS PERUMAHAN RAKYAT DAN KAWASAN PEMUKIMAN								
1	04	01	2.06	05	Penyediaan Barang Cetakan dan Penggandaan	Jumlah Paket Barang Cetakan dan Penggandaan yang Disediakan					2 Paket	20,090,600	Kota Pasuruan, Panggungrejo, Pekuncen	Dana Transfer Umum-Dana Alokasi Umum		3. Pemenuhan sarana dan prasarana hidup layak	0	2 Paket	22,000,000	DINAS PERUMAHAN RAKYAT DAN KAWASAN PEMUKIMAN								
1	04	01	2.06	06	Penyediaan Bahan Bacaan dan Peraturan Perundang-undangan	Jumlah Dokumen Bahan Bacaan dan Peraturan Perundang-undangan yang Disediakan					36 Dokumen	5,320,800	Kota Pasuruan, Panggungrejo, Pekuncen	Dana Transfer Umum-Dana Alokasi Umum		3. Pemenuhan sarana dan prasarana hidup layak	0	36 Dokumen	6,000,000	DINAS PERUMAHAN RAKYAT DAN KAWASAN PEMUKIMAN								
1	04	01	2.06	08	Fasilitasi Kunjungan Tamu	Jumlah Laporan Fasilitasi Kunjungan Tamu					6 Laporan	24,057,800	Kota Pasuruan, Panggungrejo, Pekuncen	Dana Transfer Umum-Dana Alokasi Umum		3. Pemenuhan sarana dan prasarana hidup layak	0	6 Laporan	25,000,000	DINAS PERUMAHAN RAKYAT DAN KAWASAN PEMUKIMAN								
1	04	01	2.06	09	Penyelenggaraan Rapat Koordinasi dan Konsultasi SKPD	Jumlah Laporan Penyelenggaraan Rapat Koordinasi dan Konsultasi SKPD					60 Laporan	164,906,300	Kota Pasuruan, Panggungrejo, Pekuncen	Dana Transfer Umum-Dana Alokasi Umum		3. Pemenuhan sarana dan prasarana hidup layak	0	60 Laporan	180,000,000	DINAS PERUMAHAN RAKYAT DAN KAWASAN PEMUKIMAN								
1	04	01	2.07		Pengadaan Barang Milik Daerah Penunjang Urusan Pemerintah Daerah	Persentase Terpenuhiya pengadaan barang milik daerah	%		%		100 %	230,000,000						100 %	250,000,000									
1	04	01	2.07	02	Pengadaan Kendaraan Dinas Operasional atau Lapangan	Jumlah Unit Kendaraan Dinas Operasional atau Lapangan yang Disediakan					1 Unit	230,000,000	Kota Pasuruan, Panggungrejo, Pekuncen	Dana Transfer Umum-Dana Alokasi Umum		3. Pemenuhan sarana dan prasarana hidup layak	0	1 Unit	250,000,000	DINAS PERUMAHAN RAKYAT DAN KAWASAN PEMUKIMAN								
1	04	01	2.08		Penyediaan Jasa Penunjang Urusan Pemerintahan Daerah	Persentase terpenuhinya jasa penunjang layanan perkantoran	%		%		100 %	618,194,082						100 %	623,000,000									
1	04	01	2.08	01	Penyediaan Jasa Surat Menyurat	Jumlah Laporan Penyediaan Jasa Surat Menyurat					1 Laporan	2,500,000	Kota Pasuruan, Panggungrejo, Pekuncen	Dana Transfer Umum-Dana Alokasi Umum		3. Pemenuhan sarana dan prasarana hidup layak	0	1 Laporan	3,000,000	DINAS PERUMAHAN RAKYAT DAN KAWASAN PEMUKIMAN								
1	04	01	2.08	02	Penyediaan Jasa Komunikasi, Sumber Daya Air dan Listrik	Jumlah Laporan Penyediaan Jasa Komunikasi, Sumber Daya Air dan Listrik yang Disediakan					12 Laporan	87,598,832	Kota Pasuruan, Panggungrejo, Pekuncen	Dana Transfer Umum-Dana Alokasi Umum		3. Pemenuhan sarana dan prasarana hidup layak	0	12 Laporan	90,000,000	DINAS PERUMAHAN RAKYAT DAN KAWASAN PEMUKIMAN								
1	04	01	2.08	04	Penyediaan Jasa Pelayanan Umum Kantor	Jumlah Laporan Penyediaan Jasa Pelayanan Umum Kantor yang Disediakan					12 Laporan	528,095,250	Kota Pasuruan, Panggungrejo, Pekuncen	Dana Transfer Umum-Dana Alokasi Umum		3. Pemenuhan sarana dan prasarana hidup layak	0	12 Laporan	530,000,000	DINAS PERUMAHAN RAKYAT DAN KAWASAN PEMUKIMAN								
1	04	01	2.09		Pemeliharaan Barang Milik Daerah Penunjang Urusan Pemerintahan Daerah	Persentase barang milik daerah yang terpelihara Persentase terpenuhinya pengadaan barang milik daerah	% %		% %		100 % 100 %	561,221,333						100 % 100 %	627,000,000									
1	04	01	2.09	01	Penyediaan Jasa Pemeliharaan, Biaya Pemeliharaan, dan Pajak Kendaraan Perorangan Dinas atau Kendaraan Dinas Jabatan	Jumlah Kendaraan Perorangan Dinas atau Kendaraan Dinas Jabatan yang Dipelihara dan dibayarkan Pajaknya					20 Unit	303,049,985	Kota Pasuruan, Panggungrejo, Pekuncen	Dana Transfer Umum-Dana Alokasi Umum		3. Pemenuhan sarana dan prasarana hidup layak	0	20 Unit	330,000,000	DINAS PERUMAHAN RAKYAT DAN KAWASAN PEMUKIMAN								
1	04	01	2.09	02	Penyediaan Jasa Pemeliharaan, Biaya Pemeliharaan, Pajak dan Perizinan Kendaraan Dinas Operasional atau Lapangan	Jumlah Kendaraan Dinas Operasional atau Lapangan yang Dipelihara dan dibayarkan Pajak dan Perizinannya					13 Unit	8,085,000	Kota Pasuruan, Panggungrejo, Pekuncen	Dana Transfer Umum-Dana Alokasi Umum		3. Pemenuhan sarana dan prasarana hidup layak	0	13 Unit	9,000,000	DINAS PERUMAHAN RAKYAT DAN KAWASAN PEMUKIMAN								

**Rencana Kerja Pemerintah Daerah (RKPD)
Kota Pasuruan
Tahun 2023**

Kode	Urusan/ Bidang Urusan/ Program/ Kegiatan/ Sub Kegiatan	Indikator Program/ Kegiatan/ Sub Kegiatan	Target Akhir Periode RPJMD	Realisasi Capaian RKPD Tahun 2021	Prakiraan Capaian Target RKPD Tahun 2022	Capaian Kinerja dan Kerangka Pendanaan						Kelompok Sasaran	Prakiraan Maju Rencana Tahun 2024		Perangkat Daerah Penanggung Jawab	
						Target 2023	Pagu Indikatif	Lokasi	Sumber Dana	Prioritas			Target	Pagu Indikatif		
										Nasional	Daerah					
1 04 01 2.09 06	Pemeliharaan Peralatan dan Mesin Lainnya	Jumlah Peralatan dan Mesin Lainnya yang Dipelihara				81 Unit	35,086,348	Kota Pasuruan, Panggungrejo, Pekuncen	Dana Transfer Umum-Dana Alokasi Umum		3. Pemenuhan sarana dan prasarana hidup layak	0	81 Unit	38,000,000	DINAS PERUMAHAN RAKYAT DAN KAWASAN PEMUKIMAN	
1 04 01 2.09 09	Pemeliharaan/Rehabilitasi Gedung Kantor dan Bangunan Lainnya	Jumlah Gedung Kantor dan Bangunan Lainnya yang Dipelihara/Direhabilitasi				1 Unit	215,000,000	Kota Pasuruan, Panggungrejo, Pekuncen	Dana Transfer Umum-Dana Alokasi Umum		3. Pemenuhan sarana dan prasarana hidup layak	0	1 Unit	250,000,000	DINAS PERUMAHAN RAKYAT DAN KAWASAN PEMUKIMAN	
1 04 02	PROGRAM PENGEMBANGAN PERUMAHAN	Persentase backlog rumah yang ditangani	%		%	100 %	1,494,231,264						100 %	1,505,000,000		
1 04 02 2.05	Pembinaan Pengelolaan Rumah Susun Umum dan/atau Rumah Khusus	Persentase ketercapaian kinerja sub Kegiatan	%		%	90 %	1,494,231,264						90 %	1,505,000,000		
1 04 02 2.05 01	Fasilitasi Pengelolaan Kelembagaan dan Pemilik/Penghuni Rumah Susun	Jumlah Laporan Hasil Fasilitasi Pengelolaan Kelembagaan bagi Pemilik/Penghuni Rumah Susun				3 Laporan	32,415,300		Dana Transfer Umum-Dana Alokasi Umum		3. Pemenuhan sarana dan prasarana hidup layak	0	3 Laporan	35,000,000	DINAS PERUMAHAN RAKYAT DAN KAWASAN PEMUKIMAN	
1 04 02 2.05 02	Penatausahaan Pemanfaatan Rumah Susun Umum dan/atau Rumah Khusus	Jumlah Dokumen Pemanfaatan Rumah Susun Umum dan/atau Rumah Khusus				2 Dokumen	1,461,815,964		Dana Transfer Umum-Dana Alokasi Umum		3. Pemenuhan sarana dan prasarana hidup layak	0	2 Dokumen	1,470,000,000	DINAS PERUMAHAN RAKYAT DAN KAWASAN PEMUKIMAN	
1 04 03	PROGRAM KAWASAN PERMUKIMAN	Persentase rumah tidak layak huni yang tertangani	%		%	15.11 %	4,998,344,400						15.11 %	5,530,000,000		
1 04 03 2.03	Peningkatan Kualitas Kawasan Permukiman Kumuh dengan Luas di Bawah 10 (Sepuluh) Ha	Jumlah Rumah tidak layak huni yang direhabilitasi	Rumah		Rumah	270 Rumah	4,998,344,400						270 Rumah	5,530,000,000		
1 04 03 2.03 02	Perbaikan Rumah Tidak Layak Huni	Jumlah Rumah Tidak Layak Huni yang Diperbaiki				270 Unit Rumah	4,725,000,000		Dana Transfer Umum-Dana Alokasi Umum		3. Pemenuhan sarana dan prasarana hidup layak		Rumah Tidak Layak Huni dan Sarana Prasarana Sanitasi Kota Pasuruan	270 Unit Rumah	5,250,000,000	DINAS PERUMAHAN RAKYAT DAN KAWASAN PEMUKIMAN
1 04 03 2.03 04	Koordinasi dan Sinkronisasi Pengendalian Penyelenggaraan Pemugaran/Peremajaan Permukiman Kumuh	Jumlah Laporan Hasil Koordinasi dan Sinkronisasi Pengendalian Penyelenggaraan Pemugaran/Peremajaan Permukiman Kumuh				270 Laporan	273,344,400		Dana Transfer Umum-Dana Alokasi Umum		3. Pemenuhan sarana dan prasarana hidup layak		Rumah Tidak Layak Huni dan Sarana Prasarana Sanitasi Kota Pasuruan	270 Laporan	280,000,000	DINAS PERUMAHAN RAKYAT DAN KAWASAN PEMUKIMAN
1 04 05	PROGRAM PENINGKATAN PRASARANA, SARANA DAN UTILITAS UMUM (PSU)	Persentase prasarana, sarana dan utilitas umum (PSU) perumahan yang layak	%		%	36.65 %	5,603,748,015						36.65 %	6,080,000,000		
1 04 05 2.01	Urusan Penyelenggaraan PSU Perumahan	Jumlah PSU perumahan yang terbangun dan terpelihara	PSU		PSU	19 PSU	5,603,748,015						19 PSU	6,080,000,000		
1 04 05 2.01 01	Perencanaan Penyediaan PSU Perumahan	Jumlah Dokumen Perencanaan Penyediaan PSU Perumahan				5 Dokumen	74,487,000		Dana Transfer Umum-Dana Alokasi Umum		3. Pemenuhan sarana dan prasarana hidup layak		PSU Perumahan di Kota Pasuruan	5 Dokumen	80,000,000	DINAS PERUMAHAN RAKYAT DAN KAWASAN PEMUKIMAN
1 04 05 2.01 02	Penyediaan Prasarana, Sarana, dan Utilitas Umum di Perumahan untuk Menunjang Fungsi Hunian	Jumlah Lokasi Perumahan yang Disediakan Prasarana, Sarana, dan Utilitas Umum yang Menunjang Fungsi Hunian				19 Lokasi	5,529,261,015		Dana Transfer Umum-Dana Alokasi Umum		3. Pemenuhan sarana dan prasarana hidup layak		PSU Perumahan di Kota Pasuruan	19 Lokasi	6,000,000,000	DINAS PERUMAHAN RAKYAT DAN KAWASAN PEMUKIMAN
1	URUSAN PEMERINTAHAN WAJIB YANG BERKAITAN DENGAN PELAYANAN DASAR															
1 05	URUSAN PEMERINTAHAN BIDANG KETENTERAMAN DAN KETERTIBAN UMUM SERTA PERLINDUNGAN MASYARAKAT						12,205,660,397							13,432,486,293		

**Rencana Kerja Pemerintah Daerah (RKPD)
Kota Pasuruan
Tahun 2023**

Kode	Urusan/ Bidang Urusan/ Program/ Kegiatan/ Sub Kegiatan	Indikator Program/ Kegiatan/ Sub Kegiatan	Target Akhir Periode RPJMD	Realisasi Capaian RKPD Tahun 2021	Prakiraan Capaian Target RKPD Tahun 2022	Capaian Kinerja dan Kerangka Pendanaan						Kelompok Sasaran	Prakiraan Maju Rencana Tahun 2024		Perangkat Daerah Penanggung Jawab
						Target 2023	Pagu Indikatif	Lokasi	Sumber Dana	Prioritas			Target	Pagu Indikatif	
										Nasional	Daerah				
1 05 01	2.06	Administrasi Umum Perangkat Daerah	Persentase Terpenuhiya Layanan Administrasi Perkantoran	%	%	100 %	345,104,100						100 %	386,874,510	
1 05 01	2.06 01	Penyediaan Komponen Instalasi Listrik/Penerangan Bangunan Kantor	Jumlah Paket Komponen Instalasi Listrik/Penerangan Bangunan Kantor yang Disediakan			12 Paket	13,752,600	Kota Pasuruan, Panggungrejo, Karanganyar	Dana Transfer Umum-Dana Alokasi Umum		8. Reformasi birokrasi yang berkualitas dan layanan publik yang inklusif	Administrasi Satuan Polisi Pamong Praja	12 Paket	15,127,860	SATUAN POLISI PAMONG PRAJA
1 05 01	2.06 02	Penyediaan Peralatan dan Perlengkapan Kantor	Jumlah Paket Peralatan dan Perlengkapan Kantor yang Disediakan			5 Paket	135,036,900	Kota Pasuruan, Panggungrejo, Karanganyar	Dana Transfer Umum-Dana Alokasi Umum		8. Reformasi birokrasi yang berkualitas dan layanan publik yang inklusif	Administrasi Satuan Polisi Pamong Praja	5 Paket	148,540,590	SATUAN POLISI PAMONG PRAJA
1 05 01	2.06 05	Penyediaan Barang Cetak dan Penggandaan	Jumlah Paket Barang Cetak dan Penggandaan yang Disediakan			3 Paket	10,669,500	Kota Pasuruan, Panggungrejo, Karanganyar	Dana Transfer Umum-Dana Alokasi Umum		8. Reformasi birokrasi yang berkualitas dan layanan publik yang inklusif	Administrasi Satuan Polisi Pamong Praja	3 Paket	11,736,450	SATUAN POLISI PAMONG PRAJA
1 05 01	2.06 06	Penyediaan Bahan Bacaan dan Peraturan Perundang-undangan	Jumlah Dokumen Bahan Bacaan dan Peraturan Perundang-Undangan yang Disediakan			24 Dokumen	3,520,800	Kota Pasuruan, Panggungrejo, Karanganyar	Dana Transfer Umum-Dana Alokasi Umum		8. Reformasi birokrasi yang berkualitas dan layanan publik yang inklusif	Administrasi Satuan Polisi Pamong Praja	24 Dokumen	3,872,880	SATUAN POLISI PAMONG PRAJA
1 05 01	2.06 08	Fasilitasi Kunjungan Tamu	Jumlah Laporan Fasilitasi Kunjungan Tamu			25 Laporan	4,000,000	Kota Pasuruan, Panggungrejo, Karanganyar	Dana Transfer Umum-Dana Alokasi Umum		8. Reformasi birokrasi yang berkualitas dan layanan publik yang inklusif	Administrasi Satuan Polisi Pamong Praja	25 Laporan	4,400,000	SATUAN POLISI PAMONG PRAJA
1 05 01	2.06 09	Penyelenggaraan Rapat Koordinasi dan Konsultasi SKPD	Jumlah Laporan Penyelenggaraan Rapat Koordinasi dan Konsultasi SKPD			12 Laporan	178,124,300	Kota Pasuruan, Panggungrejo, Karanganyar	Dana Transfer Umum-Dana Alokasi Umum		8. Reformasi birokrasi yang berkualitas dan layanan publik yang inklusif	Administrasi Satuan Polisi Pamong Praja	12 Laporan	203,196,730	SATUAN POLISI PAMONG PRAJA
1 05 01	2.07	Pengadaan Barang Milik Daerah Penunjang Urusan Pemerintah Daerah	Persentase terpenuhinya pengadaan barang milik daerah	%	%	80 %	10,001,000						80 %	11,001,100	
1 05 01	2.07 10	Pengadaan Sarana dan Prasarana Gedung Kantor atau Bangunan Lainnya	Jumlah Unit Sarana dan Prasarana Gedung Kantor atau Bangunan Lainnya yang Disediakan			2 Unit	10,001,000	Kota Pasuruan, Panggungrejo, Karanganyar	Dana Transfer Umum-Dana Alokasi Umum		8. Reformasi birokrasi yang berkualitas dan layanan publik yang inklusif	Sarana dan Prasarana Satuan Polisi Pamong Praja	2 Unit	11,001,100	SATUAN POLISI PAMONG PRAJA
1 05 01	2.08	Penyediaan Jasa Penunjang Urusan Pemerintahan Daerah	Persentase Terpenuhiya Jasa Penunjang Layanan Perkantoran	%	%	80 %	188,716,290						80 %	207,587,919	
1 05 01	2.08 01	Penyediaan Jasa Surat Menyurat	Jumlah Laporan Penyediaan Jasa Surat Menyurat			297 Laporan	2,970,000	Kota Pasuruan, Panggungrejo, Karanganyar	Dana Transfer Umum-Dana Alokasi Umum		8. Reformasi birokrasi yang berkualitas dan layanan publik yang inklusif	Administrasi Kantor Satuan Polisi Pamong Praja	297 Laporan	3,267,000	SATUAN POLISI PAMONG PRAJA
1 05 01	2.08 02	Penyediaan Jasa Komunikasi, Sumber Daya Air dan Listrik	Jumlah Laporan Penyediaan Jasa Komunikasi, Sumber Daya Air dan Listrik yang Disediakan			36 Laporan	130,355,040	Kota Pasuruan, Panggungrejo, Karanganyar	Dana Transfer Umum-Dana Alokasi Umum		8. Reformasi birokrasi yang berkualitas dan layanan publik yang inklusif	Administrasi Kantor Satuan Polisi Pamong Praja	36 Laporan	143,390,544	SATUAN POLISI PAMONG PRAJA
1 05 01	2.08 04	Penyediaan Jasa Pelayanan Umum Kantor	Jumlah Laporan Penyediaan Jasa Pelayanan Umum Kantor yang Disediakan			36 Laporan	55,391,250	Kota Pasuruan, Panggungrejo, Karanganyar	Dana Transfer Umum-Dana Alokasi Umum		8. Reformasi birokrasi yang berkualitas dan layanan publik yang inklusif	Administrasi Kantor Satuan Polisi Pamong Praja	36 Laporan	60,930,375	SATUAN POLISI PAMONG PRAJA
1 05 01	2.09	Pemeliharaan Barang Milik Daerah Penunjang Urusan Pemerintahan Daerah	Persentase Barang Milik Daerah Yang terpelihara	%	%	80 %	246,487,157						80 %	271,135,873	

**Rencana Kerja Pemerintah Daerah (RKPD)
Kota Pasuruan
Tahun 2023**

Kode	Usuran/ Bidang Usuran/ Program/ Kegiatan/ Sub Kegiatan	Indikator Program/ Kegiatan/ Sub Kegiatan	Target Akhir Periode RPJMD	Realisasi Capaian RKPD Tahun 2021	Prakiraan Capaian Target RKPD Tahun 2022	Capaian Kinerja dan Kerangka Pendanaan						Kelompok Sasaran	Prakiraan Maju Rencana Tahun 2024		Perangkat Daerah Penanggung Jawab
						Target 2023	Pagu Indikatif	Lokasi	Sumber Dana	Prioritas			Target	Pagu Indikatif	
										Nasional	Daerah				
1	05 01 2.09 01	Penyediaan Jasa Pemeliharaan, Biaya Pemeliharaan, dan Pajak Kendaraan Perorangan Dinas atau Kendaraan Dinas Jabatan	Jumlah Kendaraan Perorangan Dinas atau Kendaraan Dinas Jabatan yang Dipelihara dan dibayarkan Pajaknya			1 Unit	37,600,000	Kota Pasuruan, Panggungrejo, Karanganyar	Dana Transfer Umum-Dana Alokasi Umum		8. Reformasi birokrasi yang berkualitas dan layanan publik yang inklusif	Sarana dan prasarana Satuan Polisi Pamong Praja	1 Unit	41,360,000	SATUAN POLISI PAMONG PRAJA
1	05 01 2.09 02	Penyediaan Jasa Pemeliharaan, Biaya Pemeliharaan, Pajak dan Perizinan Kendaraan Dinas Operasional atau Lapangan	Jumlah Kendaraan Dinas Operasional atau Lapangan yang Dipelihara dan dibayarkan Pajak dan Perizinannya			10 Unit	114,636,356	Kota Pasuruan, Panggungrejo, Karanganyar	Dana Transfer Umum-Dana Alokasi Umum		8. Reformasi birokrasi yang berkualitas dan layanan publik yang inklusif	Sarana dan prasarana Satuan Polisi Pamong Praja	10 Unit	126,099,992	SATUAN POLISI PAMONG PRAJA
1	05 01 2.09 06	Pemeliharaan Peralatan dan Mesin Lainnya	Jumlah Peralatan dan Mesin Lainnya yang Dipelihara			23 Unit	13,736,351	Kota Pasuruan, Panggungrejo, Karanganyar	Dana Transfer Umum-Dana Alokasi Umum		8. Reformasi birokrasi yang berkualitas dan layanan publik yang inklusif	Sarana dan prasarana Satuan Polisi Pamong Praja	23 Unit	15,109,986	SATUAN POLISI PAMONG PRAJA
1	05 01 2.09 09	Pemeliharaan/Rehabilitasi Gedung Kantor dan Bangunan Lainnya	Jumlah Gedung Kantor dan Bangunan Lainnya yang Dipelihara/Direhabilitasi			1 Unit	80,514,450	Kota Pasuruan, Panggungrejo, Karanganyar	Dana Transfer Umum-Dana Alokasi Umum		8. Reformasi birokrasi yang berkualitas dan layanan publik yang inklusif	Sarana dan prasarana Satuan Polisi Pamong Praja	1 Unit	88,565,895	SATUAN POLISI PAMONG PRAJA
1	05 02	PROGRAM PENINGKATAN KETENTERAMAN DAN KETERTIBAN UMUM	Persentase anggota Satuan Polisi Pamong Praja (Satpol PP) dan Perlindungan Masyarakat (Linmas) yang di tingkatkan kapasitasnya	%	%	75 %	2,130,057,834						75 %	2,343,063,473	
			Persentase pelanggaran perda yang di tangani	%	%	75 %									75 %
1	05 02 2.01	Penanganan Gangguan Ketenteraman dan Ketertiban Umum dalam 1 (Satu) Daerah Kabupaten/Kota	Prosentase penanganan gangguan ketentraman dan ketertiban umum yang terselesaikan	%	%	75 %	1,455,289,604						75 %	1,600,818,420	
1	05 02 2.01 01	Pencegahan Gangguan Ketenteraman dan Ketertiban Umum Melalui Deteksi Dini dan Cegah Dini, Pembinaan dan Penyuluhan, Pelaksanaan Patroli, Pengamanan, dan Pengawasan	Jumlah Kasus Gangguan Ketenteraman dan Ketertiban Umum yang Dicegah Melalui Deteksi Dini dan Cegah Dini, Pembinaan dan Penyuluhan, Pelaksanaan Patroli, Pengamanan, dan Pengawasan			3 Kasus	201,815,000	Kota Pasuruan, Semua Kecamatan, Semua Kelurahan	Dana Transfer Umum-Dana Alokasi Umum		8. Reformasi birokrasi yang berkualitas dan layanan publik yang inklusif	Ketentraman dan ketertiban umum Kota Pasuruan	3 Kasus	221,996,500	SATUAN POLISI PAMONG PRAJA
1	05 02 2.01 03	Koordinasi Penyelenggaraan Ketentraman dan Ketertiban Umum serta Perlindungan Masyarakat Tingkat Kabupaten/Kota	Jumlah Dokumen Hasil Pelaksanaan Koordinasi Penyelenggaraan Ketentraman, Ketertiban Umum dan Perlindungan Masyarakat Tingkat Kabupaten/Kota			18 Dokumen	123,473,200	Kota Pasuruan, Semua Kecamatan, Semua Kelurahan	Dana Transfer Umum-Dana Alokasi Umum		8. Reformasi birokrasi yang berkualitas dan layanan publik yang inklusif	Ketentraman dan ketertiban umum Kota Pasuruan	18 Dokumen	135,820,520	SATUAN POLISI PAMONG PRAJA
1	05 02 2.01 04	Pemberdayaan Perlindungan Masyarakat dalam rangka Ketentraman dan Ketertiban Umum	Jumlah Dokumen yang Memuat Hasil Pemberdayaan Perlindungan Masyarakat dalam rangka Ketentraman dan Ketertiban Umum			45 Dokumen	623,741,450	Kota Pasuruan, Semua Kecamatan, Semua Kelurahan	Dana Transfer Umum-Dana Alokasi Umum		8. Reformasi birokrasi yang berkualitas dan layanan publik yang inklusif	Ketentraman dan ketertiban umum Kota Pasuruan	45 Dokumen	686,115,500	SATUAN POLISI PAMONG PRAJA
1	05 02 2.01 05	Peningkatan Kapasitas SDM Satuan Polisi Pamongpraja dan Satuan Perlindungan Masyarakat Termasuk dalam Pelaksanaan Tugas yang Bernuansa Hak Asasi Manusia	Jumlah SDM Satuan Polisi Pamongpraja dan Satuan Perlindungan Masyarakat yang Ditingkatkan Kapasitasnya			153 Orang	335,949,954	Kota Pasuruan, Semua Kecamatan, Semua Kelurahan	Dana Transfer Umum-Dana Alokasi Umum		8. Reformasi birokrasi yang berkualitas dan layanan publik yang inklusif	Ketentraman dan ketertiban umum Kota Pasuruan	153 Orang	369,544,900	SATUAN POLISI PAMONG PRAJA

**Rencana Kerja Pemerintah Daerah (RKPD)
Kota Pasuruan
Tahun 2023**

Kode	Urusan/ Bidang Urusan/ Program/ Kegiatan/ Sub Kegiatan	Indikator Program/ Kegiatan/ Sub Kegiatan	Target Akhir Periode RPJMD	Realisasi Capaian RKPD Tahun 2021	Prakiraan Capaian Target RKPD Tahun 2022	Capaian Kinerja dan Kerangka Pendanaan					Kelompok Sasaran	Prakiraan Maju Rencana Tahun 2024		Perangkat Daerah Penanggung Jawab	
						Target 2023	Pagu Indikatif	Lokasi	Sumber Dana	Prioritas		Target	Pagu Indikatif		
										Nasional					Daerah
1.05.01.2.01.07	Evaluasi Kinerja Perangkat Daerah	Jumlah Laporan Evaluasi Kinerja Perangkat Daerah				5 Laporan	7,989,976	Kota Pasuruan, Semua Kecamatan, Semua Kelurahan	Dana Transfer Umum-Dana Alokasi Umum		4. Penguatan sarana prasarana sosial dan kesiapsiagaan bencana	BADAN PENANGGULANGAN BENCANA DAERAH	5 Laporan	8,788,974	BADAN PENANGGULANGAN BENCANA DAERAH
1.05.01.2.02	Administrasi Keuangan Perangkat Daerah	Persentase laporan keuangan yang tersusun tepat waktu	%		%	100 %	3,346,953,750						100 %	3,681,649,125	
1.05.01.2.02.01	Penyediaan Gaji dan Tunjangan ASN	Jumlah Orang yang Menerima Gaji dan Tunjangan ASN				31 Orang/bulan	3,270,110,100	Kota Pasuruan, Semua Kecamatan, Semua Kelurahan	Dana Transfer Umum-Dana Alokasi Umum	Membangun Lingkungan Hidup, Meningkatkan Ketahanan Bencana Dan Perubahan Iklim	4. Penguatan sarana prasarana sosial dan kesiapsiagaan bencana	BADAN PENANGGULANGAN BENCANA DAERAH	31 Orang/bulan	3,597,121,110	BADAN PENANGGULANGAN BENCANA DAERAH
1.05.01.2.02.04	Koordinasi dan Pelaksanaan Akuntansi SKPD	Jumlah Dokumen Koordinasi dan Pelaksanaan Akuntansi SKPD				12 Dokumen	23,485,500	Kota Pasuruan, Semua Kecamatan, Semua Kelurahan	Dana Transfer Umum-Dana Alokasi Umum	Membangun Lingkungan Hidup, Meningkatkan Ketahanan Bencana Dan Perubahan Iklim		BADAN PENANGGULANGAN BENCANA DAERAH	12 Dokumen	25,834,050	BADAN PENANGGULANGAN BENCANA DAERAH
1.05.01.2.02.07	Koordinasi dan Penyusunan Laporan Keuangan Bulanan/ Triwulanan/ Semesteran SKPD	Jumlah Laporan Keuangan Bulanan/ Triwulanan/ Semesteran SKPD dan Laporan Koordinasi Penyusunan Laporan Keuangan Bulanan/Triwulanan/Semesteran SKPD				12 Laporan	53,358,150	Kota Pasuruan, Semua Kecamatan, Semua Kelurahan		Membangun Lingkungan Hidup, Meningkatkan Ketahanan Bencana Dan Perubahan Iklim	4. Penguatan sarana prasarana sosial dan kesiapsiagaan bencana	BADAN PENANGGULANGAN BENCANA DAERAH	12 Laporan	58,693,965	BADAN PENANGGULANGAN BENCANA DAERAH
1.05.01.2.03	Administrasi Barang Milik Daerah pada Perangkat Daerah	Persentase laporan barang milik daerah yang tersusun tepat waktu	%		%	100 %	59,122,800						100 %	65,035,080	
1.05.01.2.03.05	Rekonsiliasi dan Penyusunan Laporan Barang Milik Daerah pada SKPD	Jumlah Laporan Rekonsiliasi dan Penyusunan Laporan Barang Milik Daerah pada SKPD				12 Laporan	59,122,800	Kota Pasuruan, Semua Kecamatan, Semua Kelurahan	Dana Transfer Umum-Dana Alokasi Umum		4. Penguatan sarana prasarana sosial dan kesiapsiagaan bencana	BADAN PENANGGULANGAN BENCANA DAERAH	12 Laporan	65,035,080	BADAN PENANGGULANGAN BENCANA DAERAH
1.05.01.2.05	Administrasi Kepegawaian Perangkat Daerah	Persentase Sumber Daya Manusia aparatur yang meningkat kompetensinya	%		%	100 %	35,617,800						100 %	46,439,580	
1.05.01.2.05.10	Sosialisasi Peraturan Perundang-Undangan	Jumlah Orang yang Mengikuti Sosialisasi Peraturan Perundang-Undangan				90 Orang	35,617,800	Semua Kab/Kota, Semua Kecamatan, Semua Kelurahan	Dana Transfer Umum-Dana Alokasi Umum		4. Penguatan sarana prasarana sosial dan kesiapsiagaan bencana	BADAN PENANGGULANGAN BENCANA DAERAH	90 Orang	46,439,580	BADAN PENANGGULANGAN BENCANA DAERAH
1.05.01.2.06	Administrasi Umum Perangkat Daerah	Persentase terpenuhinya layanan administrasi perkantoran	%		%	100 %	192,484,430						100 %	211,732,873	
1.05.01.2.06.01	Penyediaan Komponen Instalasi Listrik/Penerangan Bangunan Kantor	Jumlah Paket Komponen Instalasi Listrik/Penerangan Bangunan Kantor yang Disediakan				11 Paket	9,388,910	Semua Kab/Kota, Semua Kecamatan, Semua Kelurahan	Dana Transfer Umum-Dana Alokasi Umum		4. Penguatan sarana prasarana sosial dan kesiapsiagaan bencana	BADAN PENANGGULANGAN BENCANA DAERAH	11 Paket	10,327,801	BADAN PENANGGULANGAN BENCANA DAERAH
1.05.01.2.06.02	Penyediaan Peralatan dan Perlengkapan Kantor	Jumlah Paket Peralatan dan Perlengkapan Kantor yang Disediakan				50 Paket	29,176,700	Semua Kab/Kota, Semua Kecamatan, Semua Kelurahan	Dana Transfer Umum-Dana Alokasi Umum		4. Penguatan sarana prasarana sosial dan kesiapsiagaan bencana	BADAN PENANGGULANGAN BENCANA DAERAH	50 Paket	32,094,370	BADAN PENANGGULANGAN BENCANA DAERAH
1.05.01.2.06.05	Penyediaan Barang Cetak dan Penggandaan	Jumlah Paket Barang Cetak dan Penggandaan yang Disediakan				4 Paket	13,708,620	Semua Kab/Kota, Semua Kecamatan, Semua Kelurahan	Dana Transfer Umum-Dana Alokasi Umum		4. Penguatan sarana prasarana sosial dan kesiapsiagaan bencana	BADAN PENANGGULANGAN BENCANA DAERAH	4 Paket	15,079,482	BADAN PENANGGULANGAN BENCANA DAERAH

**Rencana Kerja Pemerintah Daerah (RKPD)
Kota Pasuruan
Tahun 2023**

Kode	Kode	Kode	Kode	Kode	Urusan/ Bidang Urusan/ Program/ Kegiatan/ Sub Kegiatan	Indikator Program/ Kegiatan/ Sub Kegiatan	Target Akhir Periode RPJMD	Realisasi Capaian RKPD Tahun 2021	Prakiraan Capaian Target RKPD Tahun 2022	Capaian Kinerja dan Kerangka Pendanaan					Kelompok Sasaran	Prakiraan Maju Rencana Tahun 2024		Perangkat Daerah Penanggung Jawab	
										Target 2023	Pagu Indikatif	Lokasi	Sumber Dana	Prioritas		Target	Pagu Indikatif		
														Nasional					Daerah
1	05	01	2.06	06	Penyediaan Bahan Bacaan dan Peraturan Perundang-undangan	Jumlah Dokumen Bahan Bacaan dan Peraturan Perundang-Undangan yang Disediakan				12 Dokumen	1,760,400	Semua Kab/Kota, Semua Kecamatan, Semua Kelurahan	Dana Transfer Umum-Dana Alokasi Umum		4. Penguatan sarana prasarana sosial dan kesiapsiagaan bencana	BADAN PENANGGULANGAN BENCANA DAERAH	12 Dokumen	1,936,440	BADAN PENANGGULANGAN BENCANA DAERAH
1	05	01	2.06	08	Fasilitasi Kunjungan Tamu	Jumlah Laporan Fasilitasi Kunjungan Tamu				323 Laporan	13,549,800	Semua Kab/Kota, Semua Kecamatan, Semua Kelurahan	Dana Transfer Umum-Dana Alokasi Umum		4. Penguatan sarana prasarana sosial dan kesiapsiagaan bencana	BADAN PENANGGULANGAN BENCANA DAERAH	323 Laporan	14,904,780	BADAN PENANGGULANGAN BENCANA DAERAH
1	05	01	2.06	09	Penyelenggaraan Rapat Koordinasi dan Konsultasi SKPD	Jumlah Laporan Penyelenggaraan Rapat Koordinasi dan Konsultasi SKPD				155 Laporan	124,900,000	Semua Kab/Kota, Semua Kecamatan, Semua Kelurahan	Dana Transfer Umum-Dana Alokasi Umum		4. Penguatan sarana prasarana sosial dan kesiapsiagaan bencana	BADAN PENANGGULANGAN BENCANA DAERAH	155 Laporan	137,390,000	BADAN PENANGGULANGAN BENCANA DAERAH
1	05	01	2.07		Pengadaan Barang Milik Daerah Penunjang Urusan Pemerintah Daerah	Persentase terpenuhinya pengadaan barang milik daerah	%		%	100 %	182,091,800						100 %	235,000,000	
1	05	01	2.07	06	Pengadaan Peralatan dan Mesin Lainnya	Jumlah Unit Peralatan dan Mesin Lainnya yang Disediakan				122 Unit	182,091,800	Semua Kab/Kota, Semua Kecamatan, Semua Kelurahan	Dana Transfer Umum-Dana Alokasi Umum		4. Penguatan sarana prasarana sosial dan kesiapsiagaan bencana	BADAN PENANGGULANGAN BENCANA DAERAH	122 Unit	235,000,000	BADAN PENANGGULANGAN BENCANA DAERAH
1	05	01	2.08		Penyediaan Jasa Penunjang Urusan Pemerintahan Daerah	Persentase terpenuhinya jasa penunjang layanan perkantoran	%		%	100 %	272,546,250						100 %	299,800,875	
1	05	01	2.08	01	Penyediaan Jasa Surat Menyurat	Jumlah Laporan Penyediaan Jasa Surat Menyurat				40 Laporan	1,000,000	Semua Kab/Kota, Semua Kecamatan, Semua Kelurahan	Dana Transfer Umum-Dana Alokasi Umum	Membangun Lingkungan Hidup, Meningkatkan Ketahanan Bencana Dan Perubahan Iklim	4. Penguatan sarana prasarana sosial dan kesiapsiagaan bencana	BADAN PENANGGULANGAN BENCANA DAERAH	40 Laporan	1,100,000	BADAN PENANGGULANGAN BENCANA DAERAH
1	05	01	2.08	02	Penyediaan Jasa Komunikasi, Sumber Daya Air dan Listrik	Jumlah Laporan Penyediaan Jasa Komunikasi, Sumber Daya Air dan Listrik yang Disediakan				12 Laporan	92,400,000	Semua Kab/Kota, Semua Kecamatan, Semua Kelurahan	Dana Transfer Umum-Dana Alokasi Umum	Membangun Lingkungan Hidup, Meningkatkan Ketahanan Bencana Dan Perubahan Iklim	4. Penguatan sarana prasarana sosial dan kesiapsiagaan bencana	BADAN PENANGGULANGAN BENCANA DAERAH	12 Laporan	101,640,000	BADAN PENANGGULANGAN BENCANA DAERAH
1	05	01	2.08	04	Penyediaan Jasa Pelayanan Umum Kantor	Jumlah Laporan Penyediaan Jasa Pelayanan Umum Kantor yang Disediakan				330 Laporan	179,146,250	Semua Kab/Kota, Semua Kecamatan, Semua Kelurahan	Dana Transfer Umum-Dana Alokasi Umum	Membangun Lingkungan Hidup, Meningkatkan Ketahanan Bencana Dan Perubahan Iklim	4. Penguatan sarana prasarana sosial dan kesiapsiagaan bencana	BADAN PENANGGULANGAN BENCANA DAERAH	330 Laporan	197,060,875	BADAN PENANGGULANGAN BENCANA DAERAH
1	05	01	2.09		Pemeliharaan Barang Milik Daerah Penunjang Urusan Pemerintahan Daerah	Persentase barang milik daerah yang terpelihara	%		%	100 %	662,696,981						100 %	728,966,680	
1	05	01	2.09	01	Penyediaan Jasa Pemeliharaan, Biaya Pemeliharaan, dan Pajak Kendaraan Perorangan Dinas atau Kendaraan Dinas Jabatan	Jumlah Kendaraan Perorangan Dinas atau Kendaraan Dinas Jabatan yang Dipelihara dan Dibayarkan Pajaknya				7 Unit	114,754,540	Semua Kab/Kota, Semua Kecamatan, Semua Kelurahan	Dana Transfer Umum-Dana Alokasi Umum		4. Penguatan sarana prasarana sosial dan kesiapsiagaan bencana	BADAN PENANGGULANGAN BENCANA DAERAH	7 Unit	126,229,994	BADAN PENANGGULANGAN BENCANA DAERAH

**Rencana Kerja Pemerintah Daerah (RKPD)
Kota Pasuruan
Tahun 2023 a**

Kode	Urusan/ Bidang Urusan/ Program/ Kegiatan/ Sub Kegiatan	Indikator Program/ Kegiatan/ Sub Kegiatan	Target Akhir Periode RPJMD	Realisasi Capaian RKPD Tahun 2021	Prakiraan Capaian Target RKPD Tahun 2022	Capaian Kinerja dan Kerangka Pendanaan					Kelompok Sasaran	Prakiraan Maju Rencana Tahun 2024		Perangkat Daerah Penanggung Jawab						
						Target 2023	Pagu Indikatif	Lokasi	Sumber Dana	Prioritas		Target	Pagu Indikatif							
										Nasional					Daerah					
1	05	01	2.09	02	Penyediaan Jasa Pemeliharaan, Biaya Pemeliharaan, Pajak dan Perizinan Kendaraan Dinas Operasional atau Lapangan	Jumlah Kendaraan Dinas Operasional atau Lapangan yang Dipelihara dan Dibayarkan Pajak dan Perizinannya					16 Unit	442,379,626	Semua Kab/Kota, Semua Kecamatan, Semua Kelurahan	Dana Transfer Umum-Dana Alokasi Umum	4. Penguatan sarana prasarana sosial dan kesiapsiagaan bencana	BADAN PENANGGULANGAN BENCANA DAERAH	16 Unit	486,617,589	BADAN PENANGGULANGAN BENCANA DAERAH	
1	05	01	2.09	06	Pemeliharaan Peralatan dan Mesin Lainnya	Jumlah Peralatan dan Mesin Lainnya yang Dipelihara					45 Unit	46,663,615	Semua Kab/Kota, Semua Kecamatan, Semua Kelurahan	Dana Transfer Umum-Dana Alokasi Umum	4. Penguatan sarana prasarana sosial dan kesiapsiagaan bencana	BADAN PENANGGULANGAN BENCANA DAERAH	45 Unit	51,329,977	BADAN PENANGGULANGAN BENCANA DAERAH	
1	05	01	2.09	11	Pemeliharaan/Rehabilitasi Sarana dan Prasarana Pendukung Gedung Kantor atau Bangunan Lainnya	Jumlah Sarana dan Prasarana Pendukung Gedung Kantor atau Bangunan Lainnya yang Dipelihara/Direhabilitasi					1007 m3	58,899,200	Semua Kab/Kota, Semua Kecamatan, Semua Kelurahan	Dana Transfer Umum-Dana Alokasi Umum	4. Penguatan sarana prasarana sosial dan kesiapsiagaan bencana	BADAN PENANGGULANGAN BENCANA DAERAH	1007 m3	64,789,120	BADAN PENANGGULANGAN BENCANA DAERAH	
1	05	03			PROGRAM PENANGGULANGAN BENCANA	Persentase Kejadian Bencana yang tertangani	%		%		100 %	992,746,810					100 %	1,092,021,491		
1	05	03	2.01		Pelayanan Informasi Rawan Bencana Kabupaten/Kota	Persentase dokumen perencanaan, dan evaluasi kinerja yang disusun tepat waktu Persentase Pelayanan Informasi Rawan Bencana Kabupaten/Kota	% %		% %		100 % 90 %	45,756,800					100 % 90 %	50,332,480		
1	05	03	2.01	02	Sosialisasi, Komunikasi, Informasi dan Edukasi (KIE) Rawan Bencana Kabupaten/Kota (Per Jenis Bencana)	Jumlah Orang yang Mendapatkan Sosialisasi, Komunikasi, Informasi dan Edukasi (KIE) Rawan Bencana Kabupaten/Kota (Per Jenis Bencana) Secara Tatap Muka kepada Penduduk yang Tinggal di Daerah Rawan Bencana Sesuai Jenis Ancaman yang Ada di Kawasan Tempat Tinggalnya					75 Orang	45,756,800	Semua Kab/Kota, Semua Kecamatan, Semua Kelurahan	Dana Transfer Umum-Dana Alokasi Umum	Membangun Lingkungan Hidup, Meningkatkan Ketahanan Bencana Dan Perubahan Iklim	4. Penguatan sarana prasarana sosial dan kesiapsiagaan bencana	Badan Penanggulangan Bencana Daerah Kota Pasuruan	75 Orang	50,332,480	BADAN PENANGGULANGAN BENCANA DAERAH
1	05	03	2.02		Pelayanan Pencegahan dan Kesiapsiagaan Terhadap Bencana	Persentase Kegiatan Pelayanan Pencegahan dan Kesiapsiagaan Terhadap Bencana	%		%		90 %	728,609,050					90 %	801,469,955		
1	05	03	2.02	03	Pengendalian Operasi dan Penyediaan Sarana Prasarana Kesiapsiagaan Terhadap Bencana Kabupaten/Kota	Jumlah Dokumen Hasil Pengendalian Operasi dan Penyediaan Sarana Prasarana Kesiapsiagaan Terhadap Bencana Kabupaten/Kota					90 Dokumen	523,202,400	Semua Kab/Kota, Semua Kecamatan, Semua Kelurahan	Dana Transfer Umum-Dana Alokasi Umum	4. Penguatan sarana prasarana sosial dan kesiapsiagaan bencana	BADAN PENANGGULANGAN BENCANA DAERAH	90 Dokumen	575,522,640	BADAN PENANGGULANGAN BENCANA DAERAH	
1	05	03	2.02	06	Penguatan Kapasitas Kawasan untuk Pencegahan dan Kesiapsiagaan	Jumlah Kawasan yang Ditingkatkan Kapasitasnya dalam Pencegahan dan Kesiapsiagaan Bencana					3 Kawasan	66,974,000	Semua Kab/Kota, Semua Kecamatan, Semua Kelurahan	Dana Transfer Umum-Dana Alokasi Umum	4. Penguatan sarana prasarana sosial dan kesiapsiagaan bencana	BADAN PENANGGULANGAN BENCANA DAERAH	3 Kawasan	73,671,400	BADAN PENANGGULANGAN BENCANA DAERAH	
1	05	03	2.02	07	Penanganan Pascabencana Kabupaten/Kota	Persentase Kawasan Bencana yang di rehab dan di rekonstruksi					80 %	39,968,490	Semua Kab/Kota, Semua Kecamatan, Semua Kelurahan	Dana Transfer Umum-Dana Alokasi Umum	4. Penguatan sarana prasarana sosial dan kesiapsiagaan bencana	BADAN PENANGGULANGAN BENCANA DAERAH	80 %	43,965,339	BADAN PENANGGULANGAN BENCANA DAERAH	

**Rencana Kerja Pemerintah Daerah (RKPD)
Kota Pasuruan
Tahun 2023**

Kode	Kode	Kode	Kode	Kode	Kode	Kode	Kode	Kode	Kode	Kode	Kode	Kode	Kode	Kode	Kode	Kode	Kode	Capaian Kinerja dan Kerangka Pendanaan				Kelompok Sasaran	Prakiraan Maju Rencana Tahun 2024		Perangkat Daerah Penanggung Jawab		
																		Target 2023	Pagu Indikatif	Lokasi	Sumber Dana		Prioritas			Target	Pagu Indikatif
																							Nasional	Daerah			
1	05	03	2.02	08	Pengembangan Kapasitas Tim Reaksi Cepat (TRC) Bencana Kabupaten/Kota	Jumlah Personil TRC yang Dikembangkan Kapasitas Teknis dan Manajerialnya				24 Orang	45,352,140	Semua Kab/Kota, Semua Kecamatan, Semua Kelurahan	Dana Transfer Umum-Dana Alokasi Umum		4. Penguatan sarana prasarana sosial dan kesiapsiagaan bencana	BADAN PENANGGULANGAN BENCANA DAERAH	24 Orang	49,887,354	BADAN PENANGGULANGAN BENCANA DAERAH								
1	05	03	2.02	10	Gladi Kesiapsiagaan Terhadap Bencana	Jumlah Aparatur dan Warga Negara yang Mengikuti Gladi Kesiapsiagaan				300 Orang	53,112,020	Semua Kab/Kota, Semua Kecamatan, Semua Kelurahan	Dana Transfer Umum-Dana Alokasi Umum		4. Penguatan sarana prasarana sosial dan kesiapsiagaan bencana	BADAN PENANGGULANGAN BENCANA DAERAH	300 Orang	58,423,222	BADAN PENANGGULANGAN BENCANA DAERAH								
1	05	03	2.03		Pelayanan Penyelamatan dan Evakuasi Korban Bencana	Prosentase Kegiatan Pelayanan Penyelamatan dan Evakuasi Korban Bencana	%		%	90 %	132,210,760						90 %	145,431,836									
1	05	03	2.03	03	Pencarian, Pertolongan dan Evakuasi Korban Bencana Kabupaten/Kota	Jumlah Korban yang Berhasil Ditemukan, Ditolong, dan Dievakuasi Per Jenis Kejadian Bencana Prosentase Korban yang Berhasil Ditemukan, Ditolong, dan Dievakuasi Per Jenis Kejadian Bencana				0 Orang 90 %	54,960,000	Semua Kab/Kota, Semua Kecamatan, Semua Kelurahan	Dana Transfer Umum-Dana Alokasi Umum		4. Penguatan sarana prasarana sosial dan kesiapsiagaan bencana	BADAN PENANGGULANGAN BENCANA DAERAH	0 Orang 90 %	60,456,000	BADAN PENANGGULANGAN BENCANA DAERAH								
1	05	03	2.03	04	Penyediaan Logistik Penyelamatan dan Evakuasi Korban Bencana Kabupaten/Kota	Prosentase Korban Bencana yang Mendapatkan Distribusi Logistik Penyelamatan dan Evakuasi Korban Bencana				90 %	77,250,760	Semua Kab/Kota, Semua Kecamatan, Semua Kelurahan	Dana Transfer Umum-Dana Alokasi Umum		4. Penguatan sarana prasarana sosial dan kesiapsiagaan bencana	BADAN PENANGGULANGAN BENCANA DAERAH	90 %	84,975,836	BADAN PENANGGULANGAN BENCANA DAERAH								
1	05	03	2.04		Penataan Sistem Dasar Penanggulangan Bencana	Persentase penataan sistem yang dilaksanakan	%		%	90 %	86,170,200						90 %	94,787,220									
1	05	03	2.04	01	Penyusunan Regulasi Penanggulangan Bencana Kabupaten/Kota	Jumlah Dokumen Regulasi Pendukung Penyelenggaraan Penanggulangan Bencana di Daerah				1 Dokumen	54,683,400	Semua Kab/Kota, Semua Kecamatan, Semua Kelurahan	Dana Transfer Umum-Dana Alokasi Umum		4. Penguatan sarana prasarana sosial dan kesiapsiagaan bencana	BADAN PENANGGULANGAN BENCANA DAERAH	1 Dokumen	60,151,740	BADAN PENANGGULANGAN BENCANA DAERAH								
1	05	03	2.04	02	Penguatan Kelembagaan Bencana Kabupaten/Kota	Jumlah Dokumen Tata Kelola Kelembagaan Bencana Daerah				6 Dokumen	6,143,400	Semua Kab/Kota, Semua Kecamatan, Semua Kelurahan	Dana Transfer Umum-Dana Alokasi Umum		4. Penguatan sarana prasarana sosial dan kesiapsiagaan bencana	BADAN PENANGGULANGAN BENCANA DAERAH	6 Dokumen	6,757,740	BADAN PENANGGULANGAN BENCANA DAERAH								
1	05	03	2.04	03	Kerja Sama antar Lembaga dan Kemitraan dalam Penanggulangan Bencana Kabupaten/Kota	Jumlah Dokumen Kerja Sama antar Lembaga dan Kemitraan dalam Penanggulangan Bencana				6 Dokumen	25,343,400	Semua Kab/Kota, Semua Kecamatan, Semua Kelurahan	Dana Transfer Umum-Dana Alokasi Umum		4. Penguatan sarana prasarana sosial dan kesiapsiagaan bencana	BADAN PENANGGULANGAN BENCANA DAERAH	6 Dokumen	27,877,740	BADAN PENANGGULANGAN BENCANA DAERAH								
1	05	04			PROGRAM PENCEGAHAN, PENANGGULANGAN, PENYELAMATAN KEBAKARAN DAN PENYELAMATAN NON KEBAKARAN	Persentase Penanggulangan Kebakaran Sesuai SOP	%		%	40 %	682,685,600						40 %	750,954,160									

**Rencana Kerja Pemerintah Daerah (RKPD)
Kota Pasuruan
Tahun 2023**

Kode	Urusan/ Bidang Urusan/ Program/ Kegiatan/ Sub Kegiatan	Indikator Program/ Kegiatan/ Sub Kegiatan	Target Akhir Periode RPJMD	Realisasi Capaian RKPD Tahun 2021	Prakiraan Capaian Target RKPD Tahun 2022	Capaian Kinerja dan Kerangka Pendanaan						Kelompok Sasaran	Prakiraan Maju Rencana Tahun 2024		Perangkat Daerah Penanggung Jawab
						Target 2023	Pagu Indikatif	Lokasi	Sumber Dana	Prioritas			Target	Pagu Indikatif	
										Nasional	Daerah				
1.06.01.2.02.07	Koordinasi dan Penyusunan Laporan Keuangan Bulanan/ Triwulanan/ Semesteran SKPD	Jumlah Laporan Keuangan Bulanan/ Triwulanan/ Semesteran SKPD dan Laporan Keuangan Koordinasi Penyusunan Laporan Keuangan Bulanan/Triwulanan/Semesteran SKPD				6 Laporan	67,458,276	Kota Pasuruan, Semua Kecamatan, Semua Kelurahan	Dana Transfer Umum-Dana Alokasi Umum	Mengembangkan Wilayah Untuk Mengurangi Kesenjangan Dan Menjamin Pemerataan	3. Pemenuhan sarana dan prasarana hidup layak	Dinas Sosial Kota Pasuruan	6 Laporan	69,146,000	DINAS SOSIAL
1.06.01.2.02.08	Penyusunan Pelaporan dan Analisis Prognosis Realisasi Anggaran	Jumlah Dokumen Pelaporan dan Analisis Prognosis Realisasi Anggaran				1 Dokumen	1,765,980	Kota Pasuruan, Semua Kecamatan, Semua Kelurahan	Dana Transfer Umum-Dana Alokasi Umum	Mengembangkan Wilayah Untuk Mengurangi Kesenjangan Dan Menjamin Pemerataan	3. Pemenuhan sarana dan prasarana hidup layak	Dinas Sosial Kota Pasuruan	1 Dokumen	1,815,000	DINAS SOSIAL
1.06.01.2.03	Administrasi Barang Milik Daerah pada Perangkat Daerah	Persentase laporan barang milik daerah yang tersusun tepat waktu	%		%	100 %	70,684,830						100 %	72,453,000	
1.06.01.2.03.05	Rekonsiliasi dan Penyusunan Laporan Barang Milik Daerah pada SKPD	Jumlah Laporan Rekonsiliasi dan Penyusunan Laporan Barang Milik Daerah pada SKPD				4 Laporan	70,684,830	Kota Pasuruan, Semua Kecamatan, Semua Kelurahan	Dana Transfer Umum-Dana Alokasi Umum	Mengembangkan Wilayah Untuk Mengurangi Kesenjangan Dan Menjamin Pemerataan	3. Pemenuhan sarana dan prasarana hidup layak	Dinas Sosial Kota Pasuruan	4 Laporan	72,453,000	DINAS SOSIAL
1.06.01.2.05	Administrasi Kepegawaian Perangkat Daerah	Persentase SDM aparatur yang meningkat kompetensinya	%		%	100 %	78,972,820						100 %	80,948,600	
1.06.01.2.05.03	Pendataan dan Pengolahan Administrasi Kepegawaian	Jumlah Dokumen Pendataan dan Pengolahan Administrasi Kepegawaian				4 Dokumen	3,479,220	Kota Pasuruan, Semua Kecamatan, Semua Kelurahan	Dana Transfer Umum-Dana Alokasi Umum	Memperkuat Ketahanan Ekonomi Untuk Pertumbuhan Yang Berkualitas dan Berkeadilan	3. Pemenuhan sarana dan prasarana hidup layak	Dinas Sosial Kota Pasuruan	4 Dokumen	3,567,000	DINAS SOSIAL
1.06.01.2.05.10	Sosialisasi Peraturan Perundang-Undangan	Jumlah Orang yang Mengikuti Sosialisasi Peraturan Perundang-Undangan				48 Orang	75,493,600	Kota Pasuruan, Semua Kecamatan, Semua Kelurahan	Dana Transfer Umum-Dana Alokasi Umum	Memperkuat Ketahanan Ekonomi Untuk Pertumbuhan Yang Berkualitas dan Berkeadilan	3. Pemenuhan sarana dan prasarana hidup layak	Dinas Sosial Kota Pasuruan	48 Orang	77,381,600	DINAS SOSIAL
1.06.01.2.06	Administrasi Umum Perangkat Daerah	Persentase terpenuhinya layanan administrasi perkantoran	%		%	100 %	120,823,150						100 %	123,844,400	
1.06.01.2.06.01	Penyediaan Komponen Instalasi Listrik/Penerangan Bangunan Kantor	Jumlah Paket Komponen Instalasi Listrik/Penerangan Bangunan Kantor yang Disediakan				7 Paket	7,490,150	Kota Pasuruan, Semua Kecamatan, Semua Kelurahan	Dana Transfer Umum-Dana Alokasi Umum	Mengembangkan Wilayah Untuk Mengurangi Kesenjangan Dan Menjamin Pemerataan	3. Pemenuhan sarana dan prasarana hidup layak	Dinas Sosial Kota Pasuruan	7 Paket	7,678,000	DINAS SOSIAL
1.06.01.2.06.05	Penyediaan Barang Cetak dan Penggandaan	Jumlah Paket Barang Cetak dan Penggandaan yang Disediakan				2 Paket	5,836,500	Kota Pasuruan, Semua Kecamatan, Semua Kelurahan	Dana Transfer Umum-Dana Alokasi Umum	Mengembangkan Wilayah Untuk Mengurangi Kesenjangan Dan Menjamin Pemerataan	3. Pemenuhan sarana dan prasarana hidup layak	Dinas Sosial Kota Pasuruan	2 Paket	5,982,500	DINAS SOSIAL
1.06.01.2.06.06	Penyediaan Bahan Bacaan dan Peraturan Perundang-undangan	Jumlah Dokumen Bahan Bacaan dan Peraturan Perundang-undangan yang Disediakan				24 Dokumen	3,520,800	Kota Pasuruan, Semua Kecamatan, Semua Kelurahan	Dana Transfer Umum-Dana Alokasi Umum	Mengembangkan Wilayah Untuk Mengurangi Kesenjangan Dan Menjamin Pemerataan	3. Pemenuhan sarana dan prasarana hidup layak	Dinas Sosial Kota Pasuruan	24 Dokumen	3,608,800	DINAS SOSIAL
1.06.01.2.06.08	Fasilitasi Kunjungan Tamu	Jumlah Laporan Fasilitasi Kunjungan Tamu				5 Laporan	4,415,700	Kota Pasuruan, Semua Kecamatan, Semua Kelurahan	Dana Transfer Umum-Dana Alokasi Umum	Mengembangkan Wilayah Untuk Mengurangi Kesenjangan Dan Menjamin Pemerataan	3. Pemenuhan sarana dan prasarana hidup layak	Dinas Sosial Kota Pasuruan	5 Laporan	4,526,100	DINAS SOSIAL

**Rencana Kerja Pemerintah Daerah (RKPD)
Kota Pasuruan
Tahun 2023**

Kode	Urusan/ Bidang Urusan/ Program/ Kegiatan/ Sub Kegiatan	Indikator Program/ Kegiatan/ Sub Kegiatan	Target Akhir Periode RPJMD	Realisasi Capaian RKPD Tahun 2021	Prakiraan Capaian Target RKPD Tahun 2022	Capaian Kinerja dan Kerangka Pendanaan						Kelompok Sasaran	Prakiraan Maju Rencana Tahun 2024		Perangkat Daerah Penanggung Jawab
						Target 2023	Pagu Indikatif	Lokasi	Sumber Dana	Prioritas			Target	Pagu Indikatif	
										Nasional	Daerah				
1.06.01.2.06.09	Penyelenggaraan Rapat Koordinasi dan Konsultasi SKPD	Jumlah Laporan Penyelenggaraan Rapat Koordinasi dan Konsultasi SKPD				100 Laporan	99,560,000	Kota Pasuruan, Semua Kecamatan, Semua Kelurahan	Dana Transfer Umum-Dana Alokasi Umum	Mengembangkan Wilayah Untuk Mengurangi Kesenjangan Dan Menjamin Pemerataan	3. Pemenuhan sarana dan prasarana hidup layak	Dinas Sosial Kota Pasuruan	100 Laporan	102,049,000	DINAS SOSIAL
1.06.01.2.07	Pengadaan Barang Milik Daerah Penunjang Urusan Pemerintahan Daerah	Persentase terpenuhinya pengadaan barang milik daerah	%		%	80 %	896,742,000						80 %	919,160,900	
1.06.01.2.07.06	Pengadaan Peralatan dan Mesin Lainnya	Jumlah Unit Peralatan dan Mesin Lainnya yang Disediakan				8 Unit	96,786,000	Kota Pasuruan, Semua Kecamatan, Semua Kelurahan	Dana Transfer Umum-Dana Alokasi Umum	Mengembangkan Wilayah Untuk Mengurangi Kesenjangan Dan Menjamin Pemerataan		Dinas Sosial Kota Pasuruan	8 Unit	99,206,000	DINAS SOSIAL
1.06.01.2.07.09	Pengadaan Gedung Kantor atau Bangunan Lainnya	Jumlah Unit Gedung Kantor atau Bangunan Lainnya yang Disediakan				1 Unit	799,956,000	Kota Pasuruan, Semua Kecamatan, Semua Kelurahan	Dana Transfer Umum-Dana Alokasi Umum	Mengembangkan Wilayah Untuk Mengurangi Kesenjangan Dan Menjamin Pemerataan	3. Pemenuhan sarana dan prasarana hidup layak	Dinas Sosial Kota Pasuruan	1 Unit	819,954,900	DINAS SOSIAL
1.06.01.2.08	Penyediaan Jasa Penunjang Urusan Pemerintahan Daerah	Persentase terpenuhinya jasa penunjang layanan perkantoran	%		%	100 %	223,832,350						100 %	229,428,600	
1.06.01.2.08.01	Penyediaan Jasa Surat Menyurat	Jumlah Laporan Penyediaan Jasa Surat Menyurat				191 Laporan	1,130,000	Kota Pasuruan, Semua Kecamatan, Semua Kelurahan	Dana Transfer Umum-Dana Alokasi Umum	Mengembangkan Wilayah Untuk Mengurangi Kesenjangan Dan Menjamin Pemerataan	3. Pemenuhan sarana dan prasarana hidup layak	Dinas Sosial Kota Sosial	191 Laporan	1,158,250	DINAS SOSIAL
1.06.01.2.08.02	Penyediaan Jasa Komunikasi, Sumber Daya Air dan Listrik	Jumlah Laporan Penyediaan Jasa Komunikasi, Sumber Daya Air dan Listrik yang Disediakan				12 Laporan	76,200,000	Kota Pasuruan, Semua Kecamatan, Semua Kelurahan		Mengembangkan Wilayah Untuk Mengurangi Kesenjangan Dan Menjamin Pemerataan	3. Pemenuhan sarana dan prasarana hidup layak	Dinas Sosial Kota Sosial	12 Laporan	78,105,000	DINAS SOSIAL
1.06.01.2.08.04	Penyediaan Jasa Pelayanan Umum Kantor	Jumlah Laporan Penyediaan Jasa Pelayanan Umum Kantor yang Disediakan				5 Laporan	146,502,350	Kota Pasuruan, Semua Kecamatan, Semua Kelurahan	Dana Transfer Umum-Dana Alokasi Umum	Mengembangkan Wilayah Untuk Mengurangi Kesenjangan Dan Menjamin Pemerataan	3. Pemenuhan sarana dan prasarana hidup layak	Dinas Sosial Kota Sosial	5 Laporan	150,165,350	DINAS SOSIAL
1.06.01.2.09	Pemeliharaan Barang Milik Daerah Penunjang Urusan Pemerintahan Daerah	Persentase terpenuhinya pengadaan barang milik daerah	%		%	80 %	316,270,148						80 %	324,176,094	
1.06.01.2.09.01	Penyediaan Jasa Pemeliharaan, Biaya Pemeliharaan, dan Pajak Kendaraan Perorangan Dinas atau Kendaraan Dinas Jabatan	Jumlah Kendaraan Perorangan Dinas atau Kendaraan Dinas Jabatan yang Dipelihara dan dibayarkan Pajaknya				13 Unit	141,004,794	Kota Pasuruan, Semua Kecamatan, Semua Kelurahan	Dana Transfer Umum-Dana Alokasi Umum		3. Pemenuhan sarana dan prasarana hidup layak	Dinas Sosial Kota Pasuruan	13 Unit	144,529,894	DINAS SOSIAL
1.06.01.2.09.02	Penyediaan Jasa Pemeliharaan, Biaya Pemeliharaan, Pajak dan Perizinan Kendaraan Dinas Operasional atau Lapangan	Jumlah Kendaraan Dinas Operasional atau Lapangan yang Dipelihara dan dibayarkan Pajak dan Perizinannya				13 Unit	8,500,000	Kota Pasuruan, Semua Kecamatan, Semua Kelurahan	Dana Transfer Umum-Dana Alokasi Umum		3. Pemenuhan sarana dan prasarana hidup layak	Dinas Sosial Kota Pasuruan	13 Unit	8,712,500	DINAS SOSIAL
1.06.01.2.09.06	Pemeliharaan Peralatan dan Mesin Lainnya	Jumlah Peralatan dan Mesin Lainnya yang Dipelihara				11 Unit	12,218,171	Kota Pasuruan, Semua Kecamatan, Semua Kelurahan	Dana Transfer Umum-Dana Alokasi Umum		3. Pemenuhan sarana dan prasarana hidup layak	Dinas Sosial Kota Pasuruan	11 Unit	12,523,700	DINAS SOSIAL

**Rencana Kerja Pemerintah Daerah (RKPD)
Kota Pasuruan
Tahun 2023**

Kode	Kode	Kode	Kode	Kode	Kode	Kode	Kode	Kode	Kode	Kode	Kode	Kode	Kode	Kode	Kode	Kode	Kode	Capaian Kinerja dan Kerangka Pendanaan				Kelompok Sasaran	Prakiraan Maju Rencana Tahun 2024		Perangkat Daerah Penanggung Jawab		
																		Target 2023	Pagu Indikatif	Lokasi	Sumber Dana		Prioritas			Target	Pagu Indikatif
																							Nasional	Daerah			
1	06	01	2.09	09	Pemeliharaan/Rehabilitasi Gedung Kantor dan Bangunan Lainnya	Jumlah Gedung Kantor dan Bangunan Lainnya yang Dipelihara/Direhabilitasi				1 Unit	154,547,183	Kota Pasuruan, Semua Kecamatan, Semua Kelurahan	Dana Transfer Umum-Dana Alokasi Umum		3. Pemenuhan sarana dan prasarana hidup layak	Dinas Sosial Kota Pasuruan	1 Unit	158,410,000	DINAS SOSIAL								
1	06	02			PROGRAM PEMBERDAYAAN SOSIAL	Persentase Bantuan Sosial yang tersalurkan Persentase PSKS yang aktif	% %		% %	100 % 85 %	9,232,568,080							100 % 85 %	18,507,650,030								
1	06	02	2.03		Pengembangan Potensi Sumber Kesejahteraan Sosial Daerah Kabupaten/Kota	Persentase PSKS yang meningkat kapasitasnya	%	%	85 %	9,232,568,080								85 %	18,507,650,030								
1	06	02	2.03	01	Peningkatan Kemampuan Potensi Pekerja Sosial Masyarakat Kewenangan Kabupaten/Kota	Jumlah Orang Mendapat Peningkatan Kapasitas Pekerja Sosial Masyarakat Kewenangan Kabupaten/Kota				102 Orang	294,031,630	Kota Pasuruan, Semua Kecamatan, Semua Kelurahan	Dana Transfer Umum-Dana Alokasi Umum		3. Pemenuhan sarana dan prasarana hidup layak	Masyarakat Kota Pasuruan	102 Orang	301,382,430	DINAS SOSIAL								
1	06	02	2.03	02	Peningkatan Kemampuan Potensi Tenaga Kesejahteraan Sosial Kecamatan Kewenangan Kabupaten/Kota	Jumlah Tenaga Kesejahteraan Sosial Kecamatan Kewenangan Kabupaten/Kota yang Meningkatkan Kapasitasnya Kewenangan Kabupaten/Kota				4 Orang	17,788,900	Kota Pasuruan, Semua Kecamatan, Semua Kelurahan	Dana Transfer Umum-Dana Alokasi Umum		3. Pemenuhan sarana dan prasarana hidup layak	Masyarakat Kota Pasuruan	4 Orang	18,233,600	DINAS SOSIAL								
1	06	02	2.03	03	Peningkatan Kemampuan Potensi Sumber Kesejahteraan Sosial Keluarga Kewenangan Kabupaten/Kota	Jumlah Keluarga yang Meningkatkan Kapasitasnya Kewenangan Kabupaten/Kota				6.494 Keluarga	7,195,606,250	Kota Pasuruan, Semua Kecamatan, Semua Kelurahan	Dana Transfer Umum-Dana Alokasi Umum		3. Pemenuhan sarana dan prasarana hidup layak	Masyarakat Kota Pasuruan	6.494 Keluarga	16,218,357,200	DINAS SOSIAL								
1	06	02	2.03	04	Peningkatan Kemampuan Potensi Sumber Kesejahteraan Sosial Kelembagaan Masyarakat Kewenangan Kabupaten/Kota	Jumlah Lembaga Kesejahteraan Sosial yang Meningkatkan Kapasitasnya Kewenangan Kabupaten/Kota				5 Lembaga	1,725,141,300	Kota Pasuruan, Semua Kecamatan, Semua Kelurahan	Dana Transfer Umum-Dana Alokasi Umum		3. Pemenuhan sarana dan prasarana hidup layak	Masyarakat Kota Pasuruan	5 Lembaga	1,969,676,800	DINAS SOSIAL								
1	06	04			PROGRAM REHABILITASI SOSIAL	Persentase PMKS yang direhabilitasi sesuai tahun dasar	%	%	9,2 %	2,542,926,770								9,2 %	2,565,082,597								
1	06	04	2.01		Rehabilitasi Sosial Dasar Penyandang Disabilitas Terlantar, Anak Terlantar, Lanjut Usia Terlantar, serta Gelandangan Pengemis di Luar Panti Sosial	Persentase PPKS yang mendapatkan layanan sosial	%	%	80 %	563,472,400								80 %	619,819,640								
1	06	04	2.01	04	Pemberian Pelayanan Reunifikasi Keluarga	Jumlah Orang yang Mendapatkan Pelayanan Reunifikasi Keluarga Kewenangan Kabupaten/Kota				120 Orang	461,551,900	Kota Pasuruan, Semua Kecamatan, Semua Kelurahan	Dana Transfer Umum-Dana Alokasi Umum	Mengembangkan Wilayah Untuk Mengurangi Kesenjangan Dan Menjamin Pemerataan		PMKS Se Kota Pasuruan	120 Orang	507,707,090	DINAS SOSIAL								
1	06	04	2.01	08	Pemberian Akses ke Layanan Pendidikan dan Kesehatan Dasar	Jumlah Orang yang Mendapatkan Akses ke Layanan Pendidikan dan Kesehatan Dasar Kewenangan Kabupaten/Kota				20 Orang	101,920,500	Semua Kab/Kota, Semua Kecamatan, Semua Kelurahan	Dana Transfer Umum-Dana Alokasi Umum	Mengembangkan Wilayah Untuk Mengurangi Kesenjangan Dan Menjamin Pemerataan	3. Pemenuhan sarana dan prasarana hidup layak	PMKS Se Kota Pasuruan	20 Orang	112,112,550	DINAS SOSIAL								
1	06	04	2.02		Rehabilitasi Sosial Penyandang Masalah Kesejahteraan Sosial (PMKS) Lainnya Bukan Korban HIV/AIDS dan NAPZA di Luar Panti Sosial	Persentase PPKS yang mendapatkan Layanan Sosial	%	%	35.62 %	1,979,454,370								35.62 %	1,945,262,957								

**Rencana Kerja Pemerintah Daerah (RKPD)
Kota Pasuruan
Tahun 2023**

Kode	Kode	Kode	Kode	Kode	Kode	Kode	Kode	Kode	Kode	Kode	Kode	Kode	Kode	Kode	Kode	Kode	Kode	Kode	Capaian Kinerja dan Kerangka Pendanaan				Kelompok Sasaran	Prakiraan Maju Rencana Tahun 2024		Perangkat Daerah Penanggung Jawab		
																			Target 2023	Pagu Indikatif	Lokasi	Sumber Dana		Prioritas			Target	Pagu Indikatif
																								Nasional	Daerah			
1	06	04	2.02	01	Pemberian Layanan Data dan Pengaduan	Jumlah Orang yang Mendapatkan Layanan Data dan Pengaduan Kewenangan Kabupaten/Kota				0 Orang	56,944,230	Kota Pasuruan, Semua Kecamatan, Semua Kelurahan	Dana Transfer Umum-Dana Alokasi Umum	Mengembangkan Wilayah Untuk Mengurangi Kesenjangan Dan Menjamin Pemerataan			PMKS Se Kota Pasuruan	0 Orang	62,638,653	DINAS SOSIAL								
1	06	04	2.02	05	Penyediaan Alat Bantu	Jumlah Orang yang Mendapatkan Alat Bantu dan Alat Bantu Peraga sesuai Kebutuhan Kewenangan Kabupaten/Kota				25 Orang	238,099,500	Kota Pasuruan, Semua Kecamatan, Semua Kelurahan	Dana Transfer Umum-Dana Alokasi Umum	Mengembangkan Wilayah Untuk Mengurangi Kesenjangan Dan Menjamin Pemerataan			PMKS Se Kota Pasuruan	25 Orang	261,909,450	DINAS SOSIAL								
1	06	04	2.02	07	Pemberian Bimbingan Fisik, Mental, Spiritual, dan Sosial	Jumlah Peserta Bimbingan Fisik, Mental, Spiritual dan Sosial Kewenangan Kabupaten/Kota				1657 Orang	1,554,410,620	Kota Pasuruan, Semua Kecamatan, Semua Kelurahan	Dana Transfer Umum-Dana Alokasi Umum	Mengembangkan Wilayah Untuk Mengurangi Kesenjangan Dan Menjamin Pemerataan			PMKS Se Kota Pasuruan	1657 Orang	1,477,714,832	DINAS SOSIAL								
1	06	04	2.02	10	Pemberian Akses ke Layanan Pendidikan dan Kesehatan Dasar	Jumlah Orang yang Mendapatkan Akses ke Layanan Pendidikan dan Kesehatan Dasar Kewenangan Kabupaten/Kota				25 Orang	130,000,020	Kota Pasuruan, Semua Kecamatan, Semua Kelurahan	Dana Transfer Umum-Dana Alokasi Umum	Mengembangkan Wilayah Untuk Mengurangi Kesenjangan Dan Menjamin Pemerataan			PMKS Se Kota Pasuruan	25 Orang	143,000,022	DINAS SOSIAL								
1	06	05			PROGRAM PERLINDUNGAN DAN JAMINAN SOSIAL	Persentase DTKS yang di update	%	%		1,85 %	1,575,222,154							1,85 %	1,740,222,869									
1	06	05	2.02		Pengelolaan Data Fakir Miskin Cakupan Daerah Kabupaten/Kota	Persentase DTKS yang menerima bantuan sosial	%	%		14.46 %	1,575,222,154							14.46 %	1,740,222,869									
1	06	05	2.02	02	Pengelolaan Data Fakir Miskin Cakupan Daerah Kabupaten/Kota	Jumlah Keluarga yang Mendapatkan Pengentasan Fakir Miskin Kabupaten/Kota				6452 Keluarga	127,964,000	Kota Pasuruan, Semua Kecamatan, Semua Kelurahan	Dana Transfer Umum-Dana Alokasi Umum				Data Fakir Miskin /DTKS yang diupdate	6452 Keluarga	148,240,000	DINAS SOSIAL								
1	06	05	2.02	03	Fasilitasi Bantuan Sosial Kesejahteraan Keluarga	Jumlah Keluarga Penerima Manfaat (KPM) yang Mendapatkan Bantuan Sosial Kesejahteraan Keluarga Kewenangan Kabupaten/Kota				7629 Keluarga	1,447,258,154	Kota Pasuruan, Semua Kecamatan, Semua Kelurahan	Dana Transfer Umum-Dana Alokasi Umum				Data Fakir Miskin /DTKS yang diupdate	7629 Keluarga	1,591,982,869	DINAS SOSIAL								
1	06	06			PROGRAM PENANGANAN BENCANA	Persentase Korban bencana yang tertangani	%	%		57 %	218,610,550							57 %	240,471,585									
1	06	06	2.01		Perlindungan Sosial Korban Bencana Alam dan Sosial Kabupaten/Kota	Persentase korban bencana yang mendapat layanan kebutuhan dasar	%	%		54.6 %	90,167,470							54.6 %	99,184,197									
1	06	06	2.01	01	Penyediaan Makanan	Jumlah Orang yang Mendapatkan Permakanan 3x1 Hari dalam Masa Tanggap Darurat (Pengungsian) Kewenangan Kabupaten/Kota				12000 Orang	50,245,200	Kota Pasuruan, Semua Kecamatan, Semua Kelurahan	Dana Transfer Umum-Dana Alokasi Umum				Persentase Jumlah Korban Bencana Alam dan Sosial Kab/Kota	12000 Orang	55,269,700	DINAS SOSIAL								

**Rencana Kerja Pemerintah Daerah (RKPD)
Kota Pasuruan
Tahun 2023**

Kode	Urusan/ Bidang Urusan/ Program/ Kegiatan/ Sub Kegiatan	Indikator Program/ Kegiatan/ Sub Kegiatan	Target Akhir Periode RPJMD	Realisasi Capaian RKPD Tahun 2021	Prakiraan Capaian Target RKPD Tahun 2022	Capaian Kinerja dan Kerangka Pendanaan					Kelompok Sasaran	Prakiraan Maju Rencana Tahun 2024		Perangkat Daerah Penanggung Jawab	
						Target 2023	Pagu Indikatif	Lokasi	Sumber Dana	Prioritas		Target	Pagu Indikatif		
										Nasional					Daerah
2.07.01.2.01.06	Koordinasi dan Penyusunan Laporan Capaian Kinerja dan Ikhtisar Realisasi Kinerja SKPD	Jumlah Laporan Capaian Kinerja dan Ikhtisar Realisasi Kinerja SKPD dan Laporan Hasil Koordinasi Penyusunan Laporan Capaian Kinerja dan Ikhtisar Realisasi Kinerja SKPD				18 Laporan	3,998,000	Kota Pasuruan, Semua Kecamatan, Semua Kelurahan	Dana Transfer Umum-Dana Alokasi Umum	Memperkuat Ketahanan Ekonomi Untuk Pertumbuhan Yang Berkualitas dan Berkeadilan	5. Penguatan keberdayaan seluruh elemen masyarakat dalam partisipasi pembangunan	Program kerja dan capaian kinerja di Dinas Tenaga Kerja	18 Laporan	7,000,000	DINAS TENAGA KERJA
2.07.01.2.01.07	Evaluasi Kinerja Perangkat Daerah	Jumlah Laporan Evaluasi Kinerja Perangkat Daerah				1 Laporan	10,000,000	Kota Pasuruan, Semua Kecamatan, Semua Kelurahan	Dana Transfer Umum-Dana Alokasi Umum	Memperkuat Ketahanan Ekonomi Untuk Pertumbuhan Yang Berkualitas dan Berkeadilan	5. Penguatan keberdayaan seluruh elemen masyarakat dalam partisipasi pembangunan	Program kerja dan capaian kinerja di Dinas Tenaga Kerja	1 Laporan	8,900,000	DINAS TENAGA KERJA
2.07.01.2.02	Administrasi Keuangan Perangkat Daerah	Persentase laporan keuangan yang tersusun tepat waktu	%		%	90 %	2,721,045,126						90 %	2,249,707,987	
2.07.01.2.02.01	Penyediaan Gaji dan Tunjangan ASN	Jumlah Orang yang Menerima Gaji dan Tunjangan ASN				23 Orang/bulan	2,662,806,950	Kota Pasuruan, Semua Kecamatan, Semua Kelurahan	Dana Transfer Umum-Dana Alokasi Umum	Memperkuat Ketahanan Ekonomi Untuk Pertumbuhan Yang Berkualitas dan Berkeadilan	5. Penguatan keberdayaan seluruh elemen masyarakat dalam partisipasi pembangunan	Data dokumen laporan bulanan, laporan tribulanan, laporan semesteran, dan laporan akhir tahun	23 Orang/bulan	2,191,469,811	DINAS TENAGA KERJA
2.07.01.2.02.07	Koordinasi dan Penyusunan Laporan Keuangan Bulanan/ Triwulanan/ Semesteran SKPD	Jumlah Laporan Keuangan Bulanan/ Triwulanan/ Semesteran SKPD dan Laporan Koordinasi Penyusunan Laporan Keuangan Bulanan/Triwulanan/Semesteran SKPD				12 Laporan	58,238,176	Kota Pasuruan, Semua Kecamatan, Semua Kelurahan	Dana Transfer Umum-Dana Alokasi Umum	Memperkuat Ketahanan Ekonomi Untuk Pertumbuhan Yang Berkualitas dan Berkeadilan	5. Penguatan keberdayaan seluruh elemen masyarakat dalam partisipasi pembangunan	Data dokumen laporan bulanan, laporan tribulanan, laporan semesteran, dan laporan akhir tahun	12 Laporan	58,238,176	DINAS TENAGA KERJA
2.07.01.2.03	Administrasi Barang Milik Daerah pada Perangkat Daerah	Persentase laporan barang milik daerah yang tersusun tepat waktu	%		%	90 %	75,304,000						90 %	75,340,000	
2.07.01.2.03.05	Rekonsiliasi dan Penyusunan Laporan Barang Milik Daerah pada SKPD	Jumlah Laporan Rekonsiliasi dan Penyusunan Laporan Barang Milik Daerah pada SKPD				12 Laporan	75,304,000	Kota Pasuruan, Semua Kecamatan, Semua Kelurahan	Dana Transfer Umum-Dana Alokasi Umum	Memperkuat Ketahanan Ekonomi Untuk Pertumbuhan Yang Berkualitas dan Berkeadilan	5. Penguatan keberdayaan seluruh elemen masyarakat dalam partisipasi pembangunan	Aparatur Dinas Tenaga Kerja	12 Laporan	75,340,000	DINAS TENAGA KERJA
2.07.01.2.05	Administrasi Kepegawaian Perangkat Daerah	Persentase SDM aparatur yang meningkat kompetensinya	%		%	90 %	39,565,700						90 %	36,672,500	
2.07.01.2.05.03	Pendataan dan Pengolahan Administrasi Kepegawaian	Jumlah Dokumen Pendataan dan Pengolahan Administrasi Kepegawaian				24 Dokumen	18,292,500	Kota Pasuruan, Semua Kecamatan, Semua Kelurahan	Dana Transfer Umum-Dana Alokasi Umum	Memperkuat Ketahanan Ekonomi Untuk Pertumbuhan Yang Berkualitas dan Berkeadilan	5. Penguatan keberdayaan seluruh elemen masyarakat dalam partisipasi pembangunan	Aparatur Dinas Tenaga Kerja	24 Dokumen	18,000,000	DINAS TENAGA KERJA
2.07.01.2.05.10	Sosialisasi Peraturan Perundang-Undangan	Jumlah Orang yang Mengikuti Sosialisasi Peraturan Perundang-Undangan				34 Orang	21,273,200	Kota Pasuruan, Semua Kecamatan, Semua Kelurahan	Dana Transfer Umum-Dana Alokasi Umum	Memperkuat Ketahanan Ekonomi Untuk Pertumbuhan Yang Berkualitas dan Berkeadilan	5. Penguatan keberdayaan seluruh elemen masyarakat dalam partisipasi pembangunan	Aparatur Dinas Tenaga Kerja	34 Orang	18,672,500	DINAS TENAGA KERJA
2.07.01.2.06	Administrasi Umum Perangkat Daerah	Persentase terpenuhinya layanan administrasi perkantoran	%		%	95 %	135,230,600						95 %	62,365,500	
2.07.01.2.06.01	Penyediaan Komponen Instalasi Listrik/Penerangan Bangunan Kantor	Jumlah Paket Komponen Instalasi Listrik/Penerangan Bangunan Kantor yang Disediakan				17 Paket	5,499,400	Kota Pasuruan, Semua Kecamatan, Semua Kelurahan	Dana Transfer Umum-Dana Alokasi Umum	Memperkuat Ketahanan Ekonomi Untuk Pertumbuhan Yang Berkualitas dan Berkeadilan	5. Penguatan keberdayaan seluruh elemen masyarakat dalam partisipasi pembangunan	Aparatur Dinas Tenaga Kerja	17 Paket	4,000,000	DINAS TENAGA KERJA
2.07.01.2.06.05	Penyediaan Barang Cetak dan Penggandaan	Jumlah Paket Barang Cetak dan Penggandaan yang Disediakan				5 Paket	6,069,900	Kota Pasuruan, Semua Kecamatan, Semua Kelurahan	Dana Transfer Umum-Dana Alokasi Umum	Memperkuat Ketahanan Ekonomi Untuk Pertumbuhan Yang Berkualitas dan Berkeadilan	5. Penguatan keberdayaan seluruh elemen masyarakat dalam partisipasi pembangunan	Aparatur Dinas Tenaga Kerja	5 Paket	4,904,700	DINAS TENAGA KERJA

**Rencana Kerja Pemerintah Daerah (RKPD)
Kota Pasuruan
Tahun 2023**

Kode	Urusan/ Bidang Urusan/ Program/ Kegiatan/ Sub Kegiatan	Indikator Program/ Kegiatan/ Sub Kegiatan	Target Akhir Periode RPJMD	Realisasi Capaian RKPD Tahun 2021	Prakiraan Capaian Target RKPD Tahun 2022	Capaian Kinerja dan Kerangka Pendanaan						Kelompok Sasaran	Prakiraan Maju Rencana Tahun 2024		Perangkat Daerah Penanggung Jawab
						Target 2023	Pagu Indikatif	Lokasi	Sumber Dana	Prioritas			Target	Pagu Indikatif	
										Nasional	Daerah				
2.07.01.2.06.06	Penyediaan Bahan Bacaan dan Peraturan Perundang-undangan	Jumlah Dokumen Bahan Bacaan dan Peraturan Perundang-Undangan yang Disediakan				24 Dokumen	3,321,600	Kota Pasuruan, Semua Kecamatan, Semua Kelurahan	Dana Transfer Umum-Dana Alokasi Umum	Memperkuat Ketahanan Ekonomi Untuk Pertumbuhan Yang Berkualitas dan Berkeadilan	5. Penguatan keberdayaan seluruh elemen masyarakat dalam partisipasi pembangunan	Aparatur Dinas Tenaga Kerja	24 Dokumen	1,660,800	DINAS TENAGA KERJA
2.07.01.2.06.08	Fasilitasi Kunjungan Tamu	Jumlah Laporan Fasilitasi Kunjungan Tamu				1 Laporan	1,800,000	Kota Pasuruan, Semua Kecamatan, Semua Kelurahan	Dana Transfer Umum-Dana Alokasi Umum	Memperkuat Ketahanan Ekonomi Untuk Pertumbuhan Yang Berkualitas dan Berkeadilan	5. Penguatan keberdayaan seluruh elemen masyarakat dalam partisipasi pembangunan	Aparatur Dinas Tenaga Kerja	1 Laporan	1,800,000	DINAS TENAGA KERJA
2.07.01.2.06.09	Penyelenggaraan Rapat Koordinasi dan Konsultasi SKPD	Jumlah Laporan Penyelenggaraan Rapat Koordinasi dan Konsultasi SKPD				70 Laporan	118,539,700	Kota Pasuruan, Semua Kecamatan, Semua Kelurahan	Dana Transfer Umum-Dana Alokasi Umum	Memperkuat Ketahanan Ekonomi Untuk Pertumbuhan Yang Berkualitas dan Berkeadilan	5. Penguatan keberdayaan seluruh elemen masyarakat dalam partisipasi pembangunan	Aparatur Dinas Tenaga Kerja	70 Laporan	50,000,000	DINAS TENAGA KERJA
2.07.01.2.07	Pengadaan Barang Milik Daerah Penunjang Urusan Pemerintah Daerah	Persentase terpenuhinya pengadaan barang milik daerah	%		%	90 %	37,541,300						90 %	39,926,500	
2.07.01.2.07.06	Pengadaan Peralatan dan Mesin Lainnya	Jumlah Unit Peralatan dan Mesin Lainnya yang Disediakan				4 Unit	37,541,300	Kota Pasuruan, Semua Kecamatan, Semua Kelurahan	Dana Transfer Umum-Dana Alokasi Umum	Memperkuat Ketahanan Ekonomi Untuk Pertumbuhan Yang Berkualitas dan Berkeadilan	5. Penguatan keberdayaan seluruh elemen masyarakat dalam partisipasi pembangunan	Aparatur Dinas Tenaga Kerja	4 Unit	39,926,500	DINAS TENAGA KERJA
2.07.01.2.08	Penyediaan Jasa Penunjang Urusan Pemerintahan Daerah	Persentase terpenuhinya jasa penunjang layanan perkantoran	%		%	95 %	216,155,844						95 %	264,910,000	
2.07.01.2.08.01	Penyediaan Jasa Surat Menyurat	Jumlah Laporan Penyediaan Jasa Surat Menyurat				1 Laporan	300,000	Kota Pasuruan, Semua Kecamatan, Semua Kelurahan	Dana Transfer Umum-Dana Alokasi Umum	Memperkuat Ketahanan Ekonomi Untuk Pertumbuhan Yang Berkualitas dan Berkeadilan	5. Penguatan keberdayaan seluruh elemen masyarakat dalam partisipasi pembangunan	Aparatur Dinas Tenaga Kerja	1 Laporan	1,000,000	DINAS TENAGA KERJA
2.07.01.2.08.02	Penyediaan Jasa Komunikasi, Sumber Daya Air dan Listrik	Jumlah Laporan Penyediaan Jasa Komunikasi, Sumber Daya Air dan Listrik yang Disediakan				12 Laporan	46,427,744	Kota Pasuruan, Semua Kecamatan, Semua Kelurahan	Dana Transfer Umum-Dana Alokasi Umum	Memperkuat Ketahanan Ekonomi Untuk Pertumbuhan Yang Berkualitas dan Berkeadilan	5. Penguatan keberdayaan seluruh elemen masyarakat dalam partisipasi pembangunan	Aparatur Dinas Tenaga Kerja	12 Laporan	50,000,000	DINAS TENAGA KERJA
2.07.01.2.08.04	Penyediaan Jasa Pelayanan Umum Kantor	Jumlah Laporan Penyediaan Jasa Pelayanan Umum Kantor yang Disediakan				4 Laporan	169,428,100	Kota Pasuruan, Semua Kecamatan, Semua Kelurahan	Dana Transfer Umum-Dana Alokasi Umum	Memperkuat Ketahanan Ekonomi Untuk Pertumbuhan Yang Berkualitas dan Berkeadilan	5. Penguatan keberdayaan seluruh elemen masyarakat dalam partisipasi pembangunan	Aparatur Dinas Tenaga Kerja	4 Laporan	213,910,000	DINAS TENAGA KERJA
2.07.01.2.09	Pemeliharaan Barang Milik Daerah Penunjang Urusan Pemerintahan Daerah	Persentase barang milik daerah yang terpelihara	%		%	90 %	202,770,000						90 %	137,900,000	
2.07.01.2.09.01	Penyediaan Jasa Pemeliharaan, Biaya Pemeliharaan, dan Pajak Kendaraan Perorangan Dinas atau Kendaraan Dinas Jabatan	Jumlah Kendaraan Perorangan Dinas atau Kendaraan Dinas Jabatan yang Dipelihara dan Dibayarkan Pajaknya				11 Unit	140,210,000	Kota Pasuruan, Semua Kecamatan, Semua Kelurahan	Dana Transfer Umum-Dana Alokasi Umum	Memperkuat Ketahanan Ekonomi Untuk Pertumbuhan Yang Berkualitas dan Berkeadilan	5. Penguatan keberdayaan seluruh elemen masyarakat dalam partisipasi pembangunan	Aparatur Dinas Tenaga Kerja	11 Unit	102,420,000	DINAS TENAGA KERJA
2.07.01.2.09.06	Pemeliharaan Peralatan dan Mesin Lainnya	Jumlah Peralatan dan Mesin Lainnya yang Dipelihara				18 Unit	12,080,000	Kota Pasuruan, Semua Kecamatan, Semua Kelurahan	Dana Transfer Umum-Dana Alokasi Umum	Memperkuat Ketahanan Ekonomi Untuk Pertumbuhan Yang Berkualitas dan Berkeadilan	5. Penguatan keberdayaan seluruh elemen masyarakat dalam partisipasi pembangunan	Aparatur Dinas Tenaga Kerja	18 Unit	10,000,000	DINAS TENAGA KERJA
2.07.01.2.09.09	Pemeliharaan/Rehabilitasi Gedung Kantor dan Bangunan Lainnya	Jumlah Gedung Kantor dan Bangunan Lainnya yang Dipelihara/Direhabilitasi				1 Unit	50,480,000	Kota Pasuruan, Semua Kecamatan, Semua Kelurahan	Dana Transfer Umum-Dana Alokasi Umum	Memperkuat Ketahanan Ekonomi Untuk Pertumbuhan Yang Berkualitas dan Berkeadilan	5. Penguatan keberdayaan seluruh elemen masyarakat dalam partisipasi pembangunan	Aparatur Dinas Tenaga Kerja	1 Unit	25,480,000	DINAS TENAGA KERJA

**Rencana Kerja Pemerintah Daerah (RKPD)
Kota Pasuruan
Tahun 2023**

Kode	Urusan/ Bidang Urusan/ Program/ Kegiatan/ Sub Kegiatan	Indikator Program/ Kegiatan/ Sub Kegiatan	Target Akhir Periode RPJMD	Realisasi Capaian RKPD Tahun 2021	Prakiraan Capaian Target RKPD Tahun 2022	Capaian Kinerja dan Kerangka Pendanaan						Kelompok Sasaran	Prakiraan Maju Rencana Tahun 2024		Perangkat Daerah Penanggung Jawab		
						Target 2023	Pagu Indikatif	Lokasi	Sumber Dana	Prioritas			Target	Pagu Indikatif			
										Nasional	Daerah						
2	07	03															
		PROGRAM PELATIHAN KERJA DAN PRODUKTIVITAS TENAGA KERJA	Persentase perusahaan yang produktivitasnya lebih besar sama dengan satu % % Persentase peserta pelatihan yang sudah mendapatkan pekerjaan		% %	85 % 17 %	864,178,400						85 % 17 %	1,384,409,796			
2	07	03	2.01			28.5 %	836,617,500						28.5 %	1,257,386,268			
		Pelaksanaan Pelatihan berdasarkan Unit Kompetensi	Persentase pencari kerja yang mendapatkan pelatihan		%												
2	07	03	2.01	01				135 Orang	836,617,500	Kota Pasuruan, Semua Kecamatan, Semua Kelurahan	Dana Transfer Umum-Dana Alokasi Umum	Memperkuat Ketahanan Ekonomi Untuk Pertumbuhan Yang Berkualitas dan Berkeadilan	5. Penguatan keberdayaan seluruh elemen masyarakat dalam partisipasi pembangunan	Pencari Kerja Kota Pasuruan	135 Orang	1,257,386,268	DINAS TENAGA KERJA
2	07	03	2.02					2 LPKS	5,179,400					2 LPKS	18,150,000		
		Pembinaan Lembaga Pelatihan Kerja Swasta	Jumlah LPKS yang terakreditasi		LPKS												
2	07	03	2.02	01				12 Lembaga	5,179,400	Kota Pasuruan, Semua Kecamatan, Semua Kelurahan	Dana Transfer Umum-Dana Alokasi Umum	Memperkuat Ketahanan Ekonomi Untuk Pertumbuhan Yang Berkualitas dan Berkeadilan	5. Penguatan keberdayaan seluruh elemen masyarakat dalam partisipasi pembangunan	Lembaga Pelatihan Kerja Swasta	12 Lembaga	18,150,000	DINAS TENAGA KERJA
2	07	03	2.04					25 Perusahaan Kecil	22,381,500					25 Perusahaan Kecil	108,873,528		
		Konsultasi Produktivitas pada Perusahaan Kecil	Jumlah perusahaan yang memiliki produktivitas lebih besar sama dengan satu		Perusahaan Kecil												
2	07	03	2.04	01				25 Perusahaan	22,381,500	Kota Pasuruan, Semua Kecamatan, Semua Kelurahan	Dana Transfer Umum-Dana Alokasi Umum	Memperkuat Ketahanan Ekonomi Untuk Pertumbuhan Yang Berkualitas dan Berkeadilan	5. Penguatan keberdayaan seluruh elemen masyarakat dalam partisipasi pembangunan	Wirasaha Baru dan Tenaga Kerja Mandiri Terdidik	25 Perusahaan	108,873,528	DINAS TENAGA KERJA
2	07	04															
		PROGRAM PENEMPATAN TENAGA KERJA	Persentase pencari kerja terdaftar yang telah ditempatkan		%	33 %	443,811,840							33 %	633,197,946		
2	07	04	2.01														
		Pelayanan antar Kerja di Daerah Kabupaten/Kota	Persentase Pencari kerja yang mendapatkan informasi kerja		%	18 %	328,022,540							18 %	470,262,214		
2	07	04	2.01	03				440 Orang	53,133,150	Kota Pasuruan, Semua Kecamatan, Semua Kelurahan	Dana Transfer Umum-Dana Alokasi Umum	Memperkuat Ketahanan Ekonomi Untuk Pertumbuhan Yang Berkualitas dan Berkeadilan	5. Penguatan keberdayaan seluruh elemen masyarakat dalam partisipasi pembangunan	Pencari Kerja	440 Orang	76,202,541	DINAS TENAGA KERJA
2	07	04	2.01	05				132 Orang	274,889,390	Kota Pasuruan, Semua Kecamatan, Semua Kelurahan	Dana Transfer Umum-Dana Alokasi Umum	Memperkuat Ketahanan Ekonomi Untuk Pertumbuhan Yang Berkualitas dan Berkeadilan	5. Penguatan keberdayaan seluruh elemen masyarakat dalam partisipasi pembangunan	Pencari Kerja	132 Orang	394,059,673	DINAS TENAGA KERJA
2	07	04	2.03					1200 Pencaker	115,789,300					1200 Pencaker	162,935,732		
		Pengelolaan Informasi Pasar Kerja	Jumlah pencari kerja yang terdaftar		Pencaker												
2	07	04	2.03	02				1200 Orang	91,328,700	Kota Pasuruan, Semua Kecamatan, Semua Kelurahan	Dana Transfer Umum-Dana Alokasi Umum	Memperkuat Ketahanan Ekonomi Untuk Pertumbuhan Yang Berkualitas dan Berkeadilan	5. Penguatan keberdayaan seluruh elemen masyarakat dalam partisipasi pembangunan	Pencari kerja	1200 Orang	105,420,041	DINAS TENAGA KERJA
		Pelayanan dan Penyediaan Informasi Pasar Kerja Online	Jumlah Pencari dan Pemberi Kerja yang Terdaftar dalam Pasar Kerja Melalui Sistem Online (Karir Hub)														
2	07	04	2.03	03				300 Orang	24,460,600	Kota Pasuruan, Semua Kecamatan, Semua Kelurahan	Dana Transfer Umum-Dana Alokasi Umum	Memperkuat Ketahanan Ekonomi Untuk Pertumbuhan Yang Berkualitas dan Berkeadilan	5. Penguatan keberdayaan seluruh elemen masyarakat dalam partisipasi pembangunan	Pencari kerja	300 Orang	57,515,691	DINAS TENAGA KERJA
		Job Fair/Bursa Kerja	Jumlah Pencari Kerja yang Mendapatkan Pekerjaan Melalui Job Fair/Bursa Kerja														
2	07	05															
		PROGRAM HUBUNGAN INDUSTRIAL	Persentase perusahaan yang menerapkan pembentukan sarana hubungan industrial		%	72.5 %	403,869,300							72.5 %	457,833,210		

**Rencana Kerja Pemerintah Daerah (RKPD)
Kota Pasuruan
Tahun 2023**

Kode	Urusan/ Bidang Urusan/ Program/ Kegiatan/ Sub Kegiatan	Indikator Program/ Kegiatan/ Sub Kegiatan	Target Akhir Periode RPJMD	Realisasi Capaian RKPD Tahun 2021	Prakiraan Capaian Target RKPD Tahun 2022	Capaian Kinerja dan Kerangka Pendanaan						Kelompok Sasaran	Prakiraan Maju Rencana Tahun 2024		Perangkat Daerah Penanggung Jawab
						Target 2023	Pagu Indikatif	Lokasi	Sumber Dana	Prioritas			Target	Pagu Indikatif	
										Nasional	Daerah				
2.08.01.2.01.06	Koordinasi dan Penyusunan Laporan Capaian Kinerja dan Ikhtisar Realisasi Kinerja SKPD	Jumlah Laporan Capaian Kinerja dan Ikhtisar Realisasi Kinerja SKPD dan Laporan Hasil Koordinasi Penyusunan Laporan Capaian Kinerja dan Ikhtisar Realisasi Kinerja SKPD				4 Laporan	2,099,790	Kota Pasuruan, Purworejo, Kebonagung	Dana Transfer Umum-Dana Alokasi Umum		8. Reformasi birokrasi yang berkualitas dan layanan publik yang inklusif	Pengelola data dokumen perencanaan & laporan capaian kinerja OPD, masyarakat	4 Laporan	2,204,780	DINAS PEMBERDAYAAN PEREMPUAN PERLINDUNGAN ANAK DAN KB
2.08.01.2.01.07	Evaluasi Kinerja Perangkat Daerah	Jumlah Laporan Evaluasi Kinerja Perangkat Daerah				6 Laporan	12,907,450	Kota Pasuruan, Purworejo, Kebonagung	Dana Transfer Umum-Dana Alokasi Umum		8. Reformasi birokrasi yang berkualitas dan layanan publik yang inklusif	Pengelola data dokumen perencanaan & laporan capaian kinerja OPD, masyarakat	6 Laporan	13,531,823	DINAS PEMBERDAYAAN PEREMPUAN PERLINDUNGAN ANAK DAN KB
2.08.01.2.02	Administrasi Keuangan Perangkat Daerah	Persentase laporan keuangan yang tersusun tepat waktu	Persen		Persen	100 Persen	4,427,991,822						100 Persen	4,649,391,413	
2.08.01.2.02.01	Penyediaan Gaji dan Tunjangan ASN	Jumlah Orang yang Menerima Gaji dan Tunjangan ASN				38 Orang/bulan	4,335,671,946	Kota Pasuruan, Purworejo, Kebonagung	Dana Transfer Umum-Dana Alokasi Umum		8. Reformasi birokrasi yang berkualitas dan layanan publik yang inklusif	ASN pada Dinas Pemberdayaan Perempuan Perlindungan Anak dan KB	38 Orang/bulan	4,552,455,543	DINAS PEMBERDAYAAN PEREMPUAN PERLINDUNGAN ANAK DAN KB
2.08.01.2.02.05	Koordinasi dan Penyusunan Laporan Keuangan Akhir Tahun SKPD	Jumlah Laporan Keuangan Akhir Tahun SKPD dan Laporan Hasil Koordinasi Penyusunan Laporan Keuangan Akhir Tahun SKPD				1 Laporan	3,622,500	Kota Pasuruan, Purworejo, Kebonagung	Dana Transfer Umum-Dana Alokasi Umum		8. Reformasi birokrasi yang berkualitas dan layanan publik yang inklusif	ASN pada Dinas Pemberdayaan Perempuan Perlindungan Anak dan KB	1 Laporan	3,803,625	DINAS PEMBERDAYAAN PEREMPUAN PERLINDUNGAN ANAK DAN KB
2.08.01.2.02.07	Koordinasi dan Penyusunan Laporan Keuangan Bulanan/ Triwulanan/ Semesteran SKPD	Jumlah Laporan Keuangan Bulanan/ Triwulanan/ Semesteran SKPD dan Laporan Koordinasi Penyusunan Laporan Keuangan Bulanan/Triwulanan/Semesteran SKPD				12 Laporan	87,797,376	Kota Pasuruan, Purworejo, Kebonagung	Dana Transfer Umum-Dana Alokasi Umum		8. Reformasi birokrasi yang berkualitas dan layanan publik yang inklusif	ASN pada Dinas Pemberdayaan Perempuan Perlindungan Anak dan KB	12 Laporan	92,187,245	DINAS PEMBERDAYAAN PEREMPUAN PERLINDUNGAN ANAK DAN KB
2.08.01.2.02.08	Penyusunan Pelaporan dan Analisis Prognosis Realisasi Anggaran	Jumlah Dokumen Pelaporan dan Analisis Prognosis Realisasi Anggaran				1 Dokumen	900,000	Kota Pasuruan, Purworejo, Kebonagung	Dana Transfer Umum-Dana Alokasi Umum		8. Reformasi birokrasi yang berkualitas dan layanan publik yang inklusif	ASN pada Dinas Pemberdayaan Perempuan Perlindungan Anak dan KB	1 Dokumen	945,000	DINAS PEMBERDAYAAN PEREMPUAN PERLINDUNGAN ANAK DAN KB
2.08.01.2.03	Administrasi Barang Milik Daerah pada Perangkat Daerah	Persentase laporan barang milik daerah yang tersusun tepat waktu	Persen		Persen	100 Persen	66,792,700						100 Persen	70,132,335	
2.08.01.2.03.05	Rekonsiliasi dan Penyusunan Laporan Barang Milik Daerah pada SKPD	Jumlah Laporan Rekonsiliasi dan Penyusunan Laporan Barang Milik Daerah pada SKPD				4 Laporan	66,792,700	Kota Pasuruan, Purworejo, Kebonagung	Dana Transfer Umum-Dana Alokasi Umum	Meningkatkan Sumber Daya Manusia Yang Berkualitas Dan Berdaya Saing	8. Reformasi birokrasi yang berkualitas dan layanan publik yang inklusif	Pengelola Data Dokumen Pelaporan Barang	4 Laporan	70,132,335	DINAS PEMBERDAYAAN PEREMPUAN PERLINDUNGAN ANAK DAN KB
2.08.01.2.05	Administrasi Kepegawaian Perangkat Daerah	Persentase SDM aparatur yang meningkat kompetensinya	Persen		Persen	100 Persen	4,809,900						100 Persen	5,050,395	
2.08.01.2.05.03	Pendataan dan Pengolahan Administrasi Kepegawaian	Jumlah Dokumen Pendataan dan Pengolahan Administrasi Kepegawaian				3 Dokumen	4,809,900	Kota Pasuruan, Purworejo, Kebonagung	Dana Transfer Umum-Dana Alokasi Umum		8. Reformasi birokrasi yang berkualitas dan layanan publik yang inklusif	ASN pada kantor DP3AKB, Pengelola Data Laporan Pengelolaan Kepegawaian	3 Dokumen	5,050,395	DINAS PEMBERDAYAAN PEREMPUAN PERLINDUNGAN ANAK DAN KB
2.08.01.2.06	Administrasi Umum Perangkat Daerah	Persentase terpenuhinya layanan administrasi perkantoran	Persen		Persen	90 Persen	176,640,450						90 Persen	185,472,473	
2.08.01.2.06.01	Penyediaan Komponen Instalasi Listrik/Penerangan Bangunan Kantor	Jumlah Paket Komponen Instalasi Listrik/Penerangan Bangunan Kantor yang Disediakan				4 Paket	11,419,450	Kota Pasuruan, Purworejo, Kebonagung	Dana Transfer Umum-Dana Alokasi Umum		8. Reformasi birokrasi yang berkualitas dan layanan publik yang inklusif	Fasilitas kelengkapan administrasi pada kantor DP3AKB	4 Paket	11,990,423	DINAS PEMBERDAYAAN PEREMPUAN PERLINDUNGAN ANAK DAN KB

**Rencana Kerja Pemerintah Daerah (RKPD)
Kota Pasuruan
Tahun 2023**

Kode	Urusan/ Bidang Urusan/ Program/ Kegiatan/ Sub Kegiatan	Indikator Program/ Kegiatan/ Sub Kegiatan	Target Akhir Periode RPJMD	Realisasi Capaian RKPD Tahun 2021	Prakiraan Capaian Target RKPD Tahun 2022	Capaian Kinerja dan Kerangka Pendanaan						Kelompok Sasaran	Prakiraan Maju Rencana Tahun 2024		Perangkat Daerah Penanggung Jawab
						Target 2023	Pagu Indikatif	Lokasi	Sumber Dana	Prioritas			Target	Pagu Indikatif	
										Nasional	Daerah				
2.08.01.2.06.05	Penyediaan Barang Cetak dan Penggandaan	Jumlah Paket Barang Cetak dan Penggandaan yang Disediakan				6 Paket	9,023,500	Kota Pasuruan, Purworejo, Kebonagung	Dana Transfer Umum-Dana Alokasi Umum		8. Reformasi birokrasi yang berkualitas dan layanan publik yang inklusif	Fasilitas kelengkapan administrasi pada kantor DP3AKB	6 Paket	9,474,675	DINAS PEMBERDAYAAN PEREMPUAN PERLINDUNGAN ANAK DAN KB
2.08.01.2.06.06	Penyediaan Bahan Bacaan dan Peraturan Perundang-undangan	Jumlah Dokumen Bahan Bacaan dan Peraturan Perundang-Undangan yang Disediakan				2 Dokumen	3,024,000	Kota Pasuruan, Purworejo, Kebonagung	Dana Transfer Umum-Dana Alokasi Umum		8. Reformasi birokrasi yang berkualitas dan layanan publik yang inklusif	Fasilitas kelengkapan administrasi pada kantor DP3AKB	2 Dokumen	3,175,200	DINAS PEMBERDAYAAN PEREMPUAN PERLINDUNGAN ANAK DAN KB
2.08.01.2.06.08	Fasilitasi Kunjungan Tamu	Jumlah Laporan Fasilitasi Kunjungan Tamu				6 Laporan	2,371,500	Kota Pasuruan, Purworejo, Kebonagung	Dana Transfer Umum-Dana Alokasi Umum		8. Reformasi birokrasi yang berkualitas dan layanan publik yang inklusif	Fasilitas kelengkapan administrasi pada kantor DP3AKB	6 Laporan	2,490,075	DINAS PEMBERDAYAAN PEREMPUAN PERLINDUNGAN ANAK DAN KB
2.08.01.2.06.09	Penyelenggaraan Rapat Koordinasi dan Konsultasi SKPD	Jumlah Laporan Penyelenggaraan Rapat Koordinasi dan Konsultasi SKPD				12 Laporan	150,802,000	Kota Pasuruan, Purworejo, Kebonagung	Dana Transfer Umum-Dana Alokasi Umum		8. Reformasi birokrasi yang berkualitas dan layanan publik yang inklusif	Fasilitas kelengkapan administrasi pada kantor DP3AKB	12 Laporan	158,342,100	DINAS PEMBERDAYAAN PEREMPUAN PERLINDUNGAN ANAK DAN KB
2.08.01.2.07	Pengadaan Barang Milik Daerah Penunjang Urusan Pemerintah Daerah	Persentase terpenuhinya pengadaan barang milik daerah	Persen		Persen	100 Persen	17,875,107						100 Persen	18,768,862	
2.08.01.2.07.06	Pengadaan Peralatan dan Mesin Lainnya	Jumlah Unit Peralatan dan Mesin Lainnya yang Disediakan				9 Unit	17,875,107	Kota Pasuruan, Purworejo, Kebonagung	Dana Transfer Umum-Dana Alokasi Umum		8. Reformasi birokrasi yang berkualitas dan layanan publik yang inklusif	Pengelola Data Dokumen Pelaporan Barang	9 Unit	18,768,862	DINAS PEMBERDAYAAN PEREMPUAN PERLINDUNGAN ANAK DAN KB
2.08.01.2.08	Penyediaan Jasa Penunjang Urusan Pemerintahan Daerah	Persentase terpenuhinya jasa penunjang layanan perkantoran	Persen		Persen	90 Persen	179,079,492						90 Persen	188,033,467	
2.08.01.2.08.01	Penyediaan Jasa Surat Menyurat	Jumlah Laporan Penyediaan Jasa Surat Menyurat				6 Laporan	2,550,000	Kota Pasuruan, Purworejo, Kebonagung	Dana Transfer Umum-Dana Alokasi Umum		8. Reformasi birokrasi yang berkualitas dan layanan publik yang inklusif	Pengelola Data Dokumen Pelaporan Barang	6 Laporan	2,677,500	DINAS PEMBERDAYAAN PEREMPUAN PERLINDUNGAN ANAK DAN KB
2.08.01.2.08.02	Penyediaan Jasa Komunikasi, Sumber Daya Air dan Listrik	Jumlah Laporan Penyediaan Jasa Komunikasi, Sumber Daya Air dan Listrik yang Disediakan				12 Laporan	82,533,892	Kota Pasuruan, Purworejo, Kebonagung	Dana Transfer Umum-Dana Alokasi Umum		8. Reformasi birokrasi yang berkualitas dan layanan publik yang inklusif	Pengelola Data Dokumen Pelaporan Barang	12 Laporan	86,660,587	DINAS PEMBERDAYAAN PEREMPUAN PERLINDUNGAN ANAK DAN KB
2.08.01.2.08.04	Penyediaan Jasa Pelayanan Umum Kantor	Jumlah Laporan Penyediaan Jasa Pelayanan Umum Kantor yang Disediakan				12 Laporan	93,995,600	Kota Pasuruan, Purworejo, Kebonagung	Dana Transfer Umum-Dana Alokasi Umum		8. Reformasi birokrasi yang berkualitas dan layanan publik yang inklusif	Pengelola Data Dokumen Pelaporan Barang	12 Laporan	98,695,380	DINAS PEMBERDAYAAN PEREMPUAN PERLINDUNGAN ANAK DAN KB
2.08.01.2.09	Pemeliharaan Barang Milik Daerah Penunjang Urusan Pemerintahan Daerah	Persentase barang milik daerah yang dipelihara	Persen		Persen	90 Persen	301,343,311						90 Persen	316,410,477	
2.08.01.2.09.01	Penyediaan Jasa Pemeliharaan, Biaya Pemeliharaan, dan Pajak Kendaraan Perorangan Dinas atau Kendaraan Dinas Jabatan	Jumlah Kendaraan Perorangan Dinas atau Kendaraan Dinas Jabatan yang Dipelihara dan dibayarkan Pajaknya				2 Unit	81,182,200	Kota Pasuruan, Purworejo, Kebonagung	Dana Transfer Umum-Dana Alokasi Umum		8. Reformasi birokrasi yang berkualitas dan layanan publik yang inklusif	Pengelola Data Dokumen Pelaporan Barang	2 Unit	85,241,310	DINAS PEMBERDAYAAN PEREMPUAN PERLINDUNGAN ANAK DAN KB
2.08.01.2.09.02	Penyediaan Jasa Pemeliharaan, Biaya Pemeliharaan, Pajak dan Perizinan Kendaraan Dinas Operasional atau Lapangan	Jumlah Kendaraan Dinas Operasional atau Lapangan yang Dipelihara dan dibayarkan Pajak dan Perizinannya				21 Unit	84,914,000	Kota Pasuruan, Purworejo, Kebonagung	Dana Transfer Umum-Dana Alokasi Umum		8. Reformasi birokrasi yang berkualitas dan layanan publik yang inklusif	Pengelola Data Dokumen Pelaporan Barang	21 Unit	89,159,700	DINAS PEMBERDAYAAN PEREMPUAN PERLINDUNGAN ANAK DAN KB

**Rencana Kerja Pemerintah Daerah (RKPD)
Kota Pasuruan
Tahun 2023**

Kode	Urusan/ Bidang Urusan/ Program/ Kegiatan/ Sub Kegiatan	Indikator Program/ Kegiatan/ Sub Kegiatan	Target Akhir Periode RPJMD	Realisasi Capaian RKPD Tahun 2021	Prakiraan Capaian Target RKPD Tahun 2022	Capaian Kinerja dan Kerangka Pendanaan						Kelompok Sasaran	Prakiraan Maju Rencana Tahun 2024		Perangkat Daerah Penanggung Jawab
						Target 2023	Pagu Indikatif	Lokasi	Sumber Dana	Prioritas			Target	Pagu Indikatif	
										Nasional	Daerah				
2 08 03 2.01	Pencegahan Kekerasan Terhadap Perempuan Lingkup Daerah Kabupaten/Kota	Jumlah Perangkat Daerah yang berpartisipasi dalam pencegahan kekerasan perempuan	Perangkat Daerah		Perangkat Daerah	11 Perangkat Daerah	88,226,700						11 Perangkat Daerah	92,638,035	
2 08 03 2.01 01	Koordinasi dan Sinkronisasi Pelaksanaan Kebijakan, Program dan Kegiatan Pencegahan Kekerasan Terhadap Perempuan Lingkup Daerah Kabupaten/Kota	Jumlah Dokumen Hasil Koordinasi dan Sinkronisasi Pelaksanaan Kebijakan, Program dan Kegiatan Pencegahan Kekerasan Terhadap Perempuan Kewenangan Kabupaten/Kota				3 Dokumen	88,226,700	Kota Pasuruan, Purworejo, Kebonagung	Dana Transfer Umum-Dana Alokasi Umum		5. Penguatan keberdayaan seluruh elemen masyarakat dalam partisipasi pembangunan	PPT Kelurahan, Tokoh Masyarakat dan Tokoh Agama (RW) se Kota Pasuruan	3 Dokumen	92,638,035	DINAS PEMBERDAYAAN PEREMPUAN PERLINDUNGAN ANAK DAN KB
2 08 04	PROGRAM PENINGKATAN KUALITAS KELUARGA	Persentase partisipasi perempuan dalam dunia usaha	Persen		Persen	25 Persen	956,980,400						25 Persen	1,004,829,420	
2 08 04 2.01	Peningkatan Kualitas Keluarga dalam Mewujudkan Kesetaraan Gender (KG) dan Hak Anak Tingkat Daerah Kabupaten/Kota	Persentase Perangkat Daerah yang mendapatkan Advokasi dan Pendampingan keluarga untuk mewujudkan kesetaraan gender (KG) dan Perlindungan Anak	Persen		Persen	100 Persen	956,980,400						100 Persen	1,004,829,420	
2 08 04 2.01 03	Pengembangan Kegiatan Masyarakat untuk Peningkatan Kualitas Keluarga Kewenangan Kabupaten/Kota	Jumlah Laporan Pengembangan Kegiatan Masyarakat untuk Peningkatan Kualitas Keluarga Kewenangan Kabupaten/Kota				7 Laporan	956,980,400	Kota Pasuruan, Purworejo, Kebonagung	Dana Transfer Umum-Dana Alokasi Umum		5. Penguatan keberdayaan seluruh elemen masyarakat dalam partisipasi pembangunan	Kelompok Serikat Pekka, Forum Puspa, Lembaga Masyarakat, DWP, GOW	7 Laporan	1,004,829,420	DINAS PEMBERDAYAAN PEREMPUAN PERLINDUNGAN ANAK DAN KB
2 08 05	PROGRAM PENGELOLAAN SISTEM DATA GENDER DAN ANAK	Persentase Perangkat Daerah yang berjejaring data gender dan anak	Persen		Persen	100 Persen	81,066,140						100 Persen	85,119,447	
2 08 05 2.01	Pengumpulan, Pengolahan Analisis dan Penyajian Data Gender dan Anak Dalam Kelembagaan Data di Tingkat Daerah Kabupaten/Kota	Persentase Perangkat Daerah dan Lembaga Masyarakat yang melaksanakan Pengumpulan, Pengolahan Analisis dan Penyajian Data Gender dan Anak	Persen		Persen	100 Persen	81,066,140						100 Persen	85,119,447	
2 08 05 2.01 01	Penyediaan Data Gender dan Anak di Kewenangan Kabupaten/Kota	Jumlah Dokumen Data Gender dan Anak Kabupaten/Kota yang Tersedia				2 Dokumen	81,066,140	Kota Pasuruan, Purworejo, Kebonagung	Dana Transfer Umum-Dana Alokasi Umum		5. Penguatan keberdayaan seluruh elemen masyarakat dalam partisipasi pembangunan	Forum Anak Se-Kota Pasuruan	2 Dokumen	85,119,447	DINAS PEMBERDAYAAN PEREMPUAN PERLINDUNGAN ANAK DAN KB
2 08 06	PROGRAM PEMENUHAN HAK ANAK (PHA)	Persentase Forum Anak yang aktif Persentase Perangkat Daerah, Lembaga Masyarakat, Dunia Usaha dan Media Massa yang berkontribusi dalam upaya Pemenuhan Hak Anak	% %		% %	100 % 80 %	316,874,050						100 % 80 %	332,717,753	
2 08 06 2.01	Pelembagaan PHA pada Lembaga Pemerintah, Nonpemerintah, dan Dunia Usaha Kewenangan Kabupaten/Kota	Persentase Organisasi Pemerintah dan Non Pemerintah yang berkontribusi dalam upaya Pemenuhan Hak Anak	Persen		Persen	100 Persen	99,442,100						100 Persen	104,414,205	

**Rencana Kerja Pemerintah Daerah (RKPD)
Kota Pasuruan
Tahun 2023**

Kode	Urusan/ Bidang Urusan/ Program/ Kegiatan/ Sub Kegiatan	Indikator Program/ Kegiatan/ Sub Kegiatan	Target Akhir Periode RPJMD	Realisasi Capaian RKPD Tahun 2021	Prakiraan Capaian Target RKPD Tahun 2022	Capaian Kinerja dan Kerangka Pendanaan						Kelompok Sasaran	Prakiraan Maju Rencana Tahun 2024		Perangkat Daerah Penanggung Jawab
						Target 2023	Pagu Indikatif	Lokasi	Sumber Dana	Prioritas			Target	Pagu Indikatif	
										Nasional	Daerah				
2 08 06 2.01 01	Advokasi Kebijakan dan Pendampingan Pemenuhan Hak Anak pada Lembaga Pemerintah, Non Pemerintah, Media dan Dunia Usaha Kewenangan Kabupaten/Kota	Jumlah Organisasi Pemerintah, Non Pemerintah, Media dan Dunia Usaha yang Mendapat Advokasi Kebijakan dan Pendampingan Pemenuhan Hak Anak pada Organisasi Pemerintah, Non Pemerintah, Media dan Dunia Usaha				40 Organisasi	99,442,100	Kota Pasuruan, Purworejo, Kebonagung	Dana Transfer Umum-Dana Alokasi Umum	Meningkatkan Sumber Daya Manusia Yang Berkualitas Dan Berdaya Saing	5. Penguatan keberdayaan seluruh elemen masyarakat dalam partisipasi pembangunan	Organisasi Pemerintah dan Non Pemerintah Se-Kota Pasuruan	40 Organisasi	104,414,205	DINAS PEMBERDAYAAN PEREMPUAN PERLINDUNGAN ANAK DAN KB
2 08 06 2.02	Penguatan dan Pengembangan Lembaga Penyedia Layanan Peningkatan Kualitas Hidup Anak Kewenangan Kabupaten/Kota	Persentase Lembaga /Jejaring yang mendorong penguatan dan pengembangan lembaga penyedia layanan peningkatan kualitas hidup anak	Persen		Persen	100 Persen	217,431,950						100 Persen	228,303,548	
2 08 06 2.02 03	Pengembangan Komunikasi, Informasi dan Edukasi Pemenuhan Hak Anak bagi Lembaga Penyedia Layanan Peningkatan Kualitas Hidup Anak Tingkat Daerah Kabupaten/Kota	Jumlah Dokumen Komunikasi Informasi dan Edukasi (KIE) Pemenuhan Hak Anak bagi Lembaga Penyedia Layanan Peningkatan Kualitas Hidup Anak Kewenangan Kabupaten/Kota				1 Dokumen	87,030,530	Kota Pasuruan, Purworejo, Kebonagung	Dana Transfer Umum-Dana Alokasi Umum		5. Penguatan keberdayaan seluruh elemen masyarakat dalam partisipasi pembangunan	Lembaga Penyedia layanan program	1 Dokumen	91,382,057	DINAS PEMBERDAYAAN PEREMPUAN PERLINDUNGAN ANAK DAN KB
2 08 06 2.02 04	Penguatan Jejaring antar Lembaga Penyedia Layanan Peningkatan Kualitas Hidup Anak Tingkat Daerah Kabupaten/Kota	Jumlah Dokumen Hasil Penguatan Jejaring Antar Lembaga Penyedia Layanan Peningkatan Kualitas Hidup Anak Kewenangan Kabupaten/Kota				1 Dokumen	130,401,420	Kota Pasuruan, Purworejo, Kebonagung	Dana Transfer Umum-Dana Alokasi Umum		5. Penguatan keberdayaan seluruh elemen masyarakat dalam partisipasi pembangunan	Lembaga Penyedia layanan program	1 Dokumen	136,921,491	DINAS PEMBERDAYAAN PEREMPUAN PERLINDUNGAN ANAK DAN KB
2 08 07	PROGRAM PERLINDUNGAN KHUSUS ANAK	Persentase penanganan kasus kekerasan terhadap anak	Persen		Persen	100 Persen	127,332,090						100 Persen	133,698,695	
2 08 07 2.02	Penyediaan Layanan bagi Anak yang Memerlukan Perlindungan Khusus yang Memerlukan Koordinasi Tingkat Daerah Kabupaten/Kota	Persentase jenis layanan yang tersedia	Persen		Persen	100 Persen	127,332,090						100 Persen	133,698,695	
2 08 07 2.02 01	Penyediaan Layanan Pengaduan Masyarakat bagi Anak yang Memerlukan Perlindungan Khusus Tingkat Daerah Kabupaten/Kota	Jumlah Anak yang Memerlukan Perlindungan Khusus Mendapatkan Layanan Pengaduan Kewenangan Kabupaten/Kota				10 Anak	127,332,090	Kota Pasuruan, Purworejo, Kebonagung	Dana Transfer Umum-Dana Alokasi Umum		5. Penguatan keberdayaan seluruh elemen masyarakat dalam partisipasi pembangunan	Anak Se Kota Pasuruan	10 Anak	133,698,695	DINAS PEMBERDAYAAN PEREMPUAN PERLINDUNGAN ANAK DAN KB
2 14	URUSAN PEMERINTAHAN BIDANG PENGENDALIAN PENDUDUK DAN KELUARGA BERENCANA						3,797,588,541						3,987,469,019		
2 14 02	PROGRAM PENGENDALIAN PENDUDUK	Persentase penurunan jumlah penduduk akibat pertambahan kelahiran	%		%	3,5 %	42,924,180						3,5 %	45,070,389	
2 14 02 2.01	Pemaduan dan Sinkronisasi Kebijakan Pemerintah Daerah Provinsi dengan Pemerintah Daerah Kabupaten/Kota dalam rangka Pengendalian Kuantitas Penduduk	Persentase Jumlah kebijakan yang disinkronkan	Persen		Persen	6.67 Persen	37,879,500						6.67 Persen	39,773,475	
2 14 02 2.01 15	Pelaksanaan Rapat Pengendalian Program KKBPK	Jumlah Laporan Rapat Pengendalian Program Bangsa Kencana (Pembangunan Keluarga, Kependudukan, dan Keluarga Berencana)				1 Laporan	37,879,500	Kota Pasuruan, Purworejo, Kebonagung	Dana Transfer Umum-Dana Alokasi Umum		5. Penguatan keberdayaan seluruh elemen masyarakat dalam partisipasi pembangunan	Masyarakat Kota Pasuruan	1 Laporan	39,773,475	DINAS PEMBERDAYAAN PEREMPUAN PERLINDUNGAN ANAK DAN KB

**Rencana Kerja Pemerintah Daerah (RKPD)
Kota Pasuruan
Tahun 2023**

Kode	Urusan/ Bidang Urusan/ Program/ Kegiatan/ Sub Kegiatan	Indikator Program/ Kegiatan/ Sub Kegiatan	Target Akhir Periode RPJMD	Realisasi Capaian RKPD Tahun 2021	Prakiraan Capaian Target RKPD Tahun 2022	Capaian Kinerja dan Kerangka Pendanaan					Kelompok Sasaran	Prakiraan Maju Rencana Tahun 2024		Perangkat Daerah Penanggung Jawab	
						Target 2023	Pagu Indikatif	Lokasi	Sumber Dana	Prioritas		Target	Pagu Indikatif		
										Nasional					Daerah
2 14 03 2.01 07	Pengelolaan Operasional dan Sarana di Balai Penyuluhan KKBPK	Jumlah Laporan Hasil Pengelolaan Operasional dan Sarana di Balai Penyuluhan Bangga Kencana (Pembangunan Keluarga, Kependudukan, dan Keluarga Berencana)				4 Laporan	161,998,995	Kota Pasuruan, Purworejo, Kebonagung	DAK Non Fisik-BOKKB-BOKB	Meningkatkan Sumber Daya Manusia Yang Berkualitas Dan Berdaya Saing	5. Penguatan keberdayaan seluruh elemen masyarakat dalam partisipasi pembangunan	Masyarakat Kota Pasuruan	4 Laporan	170,098,945	DINAS PEMBERDAYAAN PEREMPUAN PERLINDUNGAN ANAK DAN KB
2 14 03 2.01 08	Pengendalian Program KKBPK	Jumlah Laporan Hasil Pengendalian Program KKBPK				1 Laporan	102,766,000	Kota Pasuruan, Purworejo, Kebonagung	DAK Non Fisik-BOKKB-BOKB	Meningkatkan Sumber Daya Manusia Yang Berkualitas Dan Berdaya Saing	5. Penguatan keberdayaan seluruh elemen masyarakat dalam partisipasi pembangunan	Masyarakat Kota Pasuruan	1 Laporan	107,905,350	DINAS PEMBERDAYAAN PEREMPUAN PERLINDUNGAN ANAK DAN KB
2 14 03 2.02	Pendayagunaan Tenaga Penyuluh KB/Petugas Lapangan KB (PKB/PLKB)	Persentase Tenaga Penyuluh KB/Petugas Lapangan KB (PKB/PLKB) yang mendapatkan pengembangan kapasitas	Persen		Persen	19.6 Persen	498,584,780						19.6 Persen	523,514,019	
2 14 03 2.02 03	Penguatan Pelaksanaan Penyuluhan, Penggerakan, Pelayanan dan Pengembangan Program KKBPK untuk Petugas Keluarga Berencana/ Penyuluh Lapangan Keluarga Berencana (PKB/PLKB)	Jumlah Laporan Hasil Penguatan Pelaksanaan Penyuluhan, Penggerakan, Pelayanan dan Pengembangan Program Bangga Kencana (Pembangunan Keluarga, Kependudukan, dan Keluarga Berencana) untuk Petugas Keluarga Berencana/ Penyuluh Lapangan Keluarga Berencana (PKB/PLKB)				2 Laporan	26,019,020	Kota Pasuruan, Purworejo, Kebonagung	Dana Transfer Umum-Dana Alokasi Umum		5. Penguatan keberdayaan seluruh elemen masyarakat dalam partisipasi pembangunan	Penyuluh KB	2 Laporan	27,319,971	DINAS PEMBERDAYAAN PEREMPUAN PERLINDUNGAN ANAK DAN KB
2 14 03 2.02 04	Penggerakan Kader Institusi Masyarakat Pedesaan (IMP)	Jumlah Kader yang Mengikuti Penggerakan Kader Institusi Masyarakat Pedesaan (IMP)				329 kader	472,565,760	Kota Pasuruan, Purworejo, Kebonagung	Dana Transfer Umum-Dana Alokasi Umum DAK Non Fisik-BOKKB-BOKB		5. Penguatan keberdayaan seluruh elemen masyarakat dalam partisipasi pembangunan	Penyuluh KB	329 kader	496,194,048	DINAS PEMBERDAYAAN PEREMPUAN PERLINDUNGAN ANAK DAN KB
2 14 03 2.03	Pengendalian dan Pendistribusian Kebutuhan Alat dan Obat Kontrasepsi serta Pelaksanaan Pelayanan KB di Daerah Kabupaten/Kota	Persentase Faskes dan Peserta KB Baru yang mendapatkan Pelayanan KB	Persen		Persen	100 Persen	681,408,150						100 Persen	715,478,558	
2 14 03 2.03 01	Pengendalian Pendistribusian Alat dan Obat Kontrasepsi dan Sarana Penunjang Pelayanan KB ke Fasilitas Kesehatan Termasuk Jaringan dan Jejaringnya	Jumlah Laporan Pengendalian Pendistribusian Alat dan Obat Kontrasepsi dan Sarana Penunjang Pelayanan KB ke Fasilitas Kesehatan Termasuk Jaringan dan Jejaringnya				12 Laporan	30,177,000	Kota Pasuruan, Purworejo, Kebonagung	Dana Transfer Umum-Dana Alokasi Umum DAK Non Fisik-BOKKB-BOKB		5. Penguatan keberdayaan seluruh elemen masyarakat dalam partisipasi pembangunan	Masyarakat Kota Pasuruan	12 Laporan	31,685,850	DINAS PEMBERDAYAAN PEREMPUAN PERLINDUNGAN ANAK DAN KB
2 14 03 2.03 03	Peningkatan Kesertaan Penggunaan Metode Kontrasepsi Jangka Panjang (MKJP)	Jumlah Orang yang Mengikuti Kesertaan Penggunaan Metode Kontrasepsi Jangka Panjang (MKJP)				510 Orang	213,840,400	Kota Pasuruan, Purworejo, Kebonagung	DAK Non Fisik-BOKKB-BOKB		5. Penguatan keberdayaan seluruh elemen masyarakat dalam partisipasi pembangunan	Masyarakat Kota Pasuruan	510 Orang	224,532,420	DINAS PEMBERDAYAAN PEREMPUAN PERLINDUNGAN ANAK DAN KB
2 14 03 2.03 06	Penyediaan Sarana Penunjang Pelayanan KB	Jumlah Unit Sarana Penunjang Pelayanan KB				12 Unit	133,441,200	Kota Pasuruan, Purworejo, Kebonagung	DAK Fisik-Bidang Kesehatan dan KB-Reguler-KB		5. Penguatan keberdayaan seluruh elemen masyarakat dalam partisipasi pembangunan	Masyarakat Kota Pasuruan	12 Unit	140,113,260	DINAS PEMBERDAYAAN PEREMPUAN PERLINDUNGAN ANAK DAN KB
2 14 03 2.03 08	Pembinaan Pelayanan Keluarga Berencana dan Kesehatan Reproduksi di Fasilitas Kesehatan Termasuk Jaringan dan Jejaringnya	Jumlah Laporan Hasil Pembinaan Pelayanan Keluarga Berencana dan Kesehatan Reproduksi di Fasilitas Kesehatan Termasuk Jaringan dan Jejaringnya				4 Laporan	30,419,750	Kota Pasuruan, Purworejo, Kebonagung	Dana Transfer Umum-Dana Alokasi Umum DAK Non Fisik-BOKKB-BOKB		5. Penguatan keberdayaan seluruh elemen masyarakat dalam partisipasi pembangunan	Masyarakat Kota Pasuruan	4 Laporan	31,940,738	DINAS PEMBERDAYAAN PEREMPUAN PERLINDUNGAN ANAK DAN KB

**Rencana Kerja Pemerintah Daerah (RKPD)
Kota Pasuruan
Tahun 2023**

Kode	Urusan/ Bidang Urusan/ Program/ Kegiatan/ Sub Kegiatan	Indikator Program/ Kegiatan/ Sub Kegiatan	Target Akhir Periode RPJMD	Realisasi Capaian RKPD Tahun 2021	Prakiraan Capaian Target RKPD Tahun 2022	Capaian Kinerja dan Kerangka Pendanaan						Kelompok Sasaran	Prakiraan Maju Rencana Tahun 2024		Perangkat Daerah Penanggung Jawab						
						Target 2023	Pagu Indikatif	Lokasi	Sumber Dana	Prioritas			Target	Pagu Indikatif							
										Nasional	Daerah										
2	14	04	2.01	07	Promosi dan Sosialisasi Kelompok Kegiatan Ketahanan dan Kesejahteraan Keluarga (BKB, BKR, BKL, PPPKS, PIK-R dan Pemberdayaan Ekonomi Keluarga/UPPKS)	Jumlah Laporan Hasil Promosi dan Sosialisasi Kelompok Kegiatan Ketahanan dan Kesejahteraan Keluarga (BKB, BKR, BKL, PPPKS, PIK-R dan Pemberdayaan Ekonomi Keluarga/UPPKS)					2 Laporan	25,291,000	Kota Pasuruan, Purworejo, Kebonagung	Dana Transfer Umum-Dana Alokasi Umum	Meningkatkan Sumber Daya Manusia Yang Berkualitas Dan Berdaya Saing	5. Penguatan keberdayaan seluruh elemen masyarakat dalam partisipasi pembangunan	Kelompok Ketahanan dan Kesejahteraan Keluarga	2 Laporan	26,555,550	DINAS PEMBERDAYAAN PEREMPUAN PERLINDUNGAN ANAK DAN KB	
2	14	04	2.02		Pelaksanaan dan Peningkatan Peran Serta Organisasi Masyarakat Tingkat Daerah Kabupaten/ Kota dalam Pembangunan Keluarga Melalui Pembinaan Ketahanan dan Kesejahteraan Keluarga	Persentase Kader Ketahanan dan Kesejahteraan Keluarga (BKB, BKR, BKL, UPPKS, dan PIK-R/M) yang mendapatkan peningkatan kapasitas Persentase Mitra Kerja Program Ketahanan dan Kesejahteraan Keluarga yang mendapatkan peningkatan kapasitas	Persen Persen		Persen Persen	30 Persen 40 Persen		703,000,820						30 Persen 40 Persen	738,150,861		
2	14	04	2.02	02	Pendayagunaan Mitra Kerja dan Organisasi Masyarakat dalam Penggerakan Operasional Pembinaan Program Ketahanan dan Kesejahteraan Keluarga (BKB, BKR, BKL, PPPKS, PIK-R dan Pemberdayaan Ekonomi Keluarga/UPPKS)	Jumlah Laporan Pendayagunaan Mitra Kerja dan Organisasi Masyarakat dalam Penggerakan Operasional Pembinaan Program Ketahanan dan Kesejahteraan Keluarga (BKB, BKR, BKL, PPPKS, PIK-R dan Pemberdayaan Ekonomi Keluarga/UPPKS)					5 Laporan	703,000,820	Kota Pasuruan, Purworejo, Kebonagung	Dana Transfer Umum-Dana Alokasi Umum		5. Penguatan keberdayaan seluruh elemen masyarakat dalam partisipasi pembangunan	BKB,BKR,BKL,PPKS, PIK-R dan Pemberdayaan Ekonomi Keluarga UPPKA)	5 Laporan	738,150,861	DINAS PEMBERDAYAAN PEREMPUAN PERLINDUNGAN ANAK DAN KB	
2					URUSAN PEMERINTAHAN WAJIB YANG TIDAK BERKAITAN DENGAN PELAYANAN DASAR																
2	11				URUSAN PEMERINTAHAN BIDANG LINGKUNGAN HIDUP						41,062,374,558									57,376,647,929	
2	11	01			PROGRAM PENUNJANG URUSAN PEMERINTAHAN DAERAH KABUPATEN/KOTA	Persentase kebutuhan penunjang pemerintahan yang terfasilitasi	%		%	100 %		13,864,894,452							100 %	28,379,391,502	
2	11	01	2.01		Perencanaan, Penganggaran, dan Evaluasi Kinerja Perangkat Daerah	Persentase dokumen perencanaan dan Evaluasi kinerja yang tersusun tepat waktu	%		%	100 %		44,542,400							100 %	37,996,640	
2	11	01	2.01	01	Penyusunan Dokumen Perencanaan Perangkat Daerah	Jumlah Dokumen Perencanaan Perangkat Daerah				0 Dokumen 11 Dokumen		8,938,000		Dana Transfer Umum-Dana Alokasi Umum	Memperkuat Stabilitas Polhukhankam Dan Transformasi Pelayanan Publik	8. Reformasi birokrasi yang berkualitas dan layanan publik yang inklusif	Dinas Lingkungan hidup, Kebersihan dan Pertamanan Kota Pasuruan	0 Dokumen 11 Dokumen	9,831,800	DINAS LINGKUNGAN HIDUP, KEBERSIHAN DAN PERTAMANAN	
2	11	01	2.01	06	Koordinasi dan Penyusunan Laporan Capaian Kinerja dan Ikhtisar Realisasi Kinerja SKPD	Jumlah Laporan Capaian Kinerja dan Ikhtisar Realisasi Kinerja SKPD dan Laporan Hasil Koordinasi Penyusunan Laporan Capaian Kinerja dan Ikhtisar Realisasi Kinerja SKPD				4 Laporan		27,514,000		Dana Transfer Umum-Dana Alokasi Umum	Memperkuat Stabilitas Polhukhankam Dan Transformasi Pelayanan Publik	8. Reformasi birokrasi yang berkualitas dan layanan publik yang inklusif	Dinas Lingkungan hidup, Kebersihan dan Pertamanan Kota Pasuruan	4 Laporan	19,265,400	DINAS LINGKUNGAN HIDUP, KEBERSIHAN DAN PERTAMANAN	
2	11	01	2.01	07	Evaluasi Kinerja Perangkat Daerah	Jumlah Laporan Evaluasi Kinerja Perangkat Daerah				4 Laporan		8,090,400		Dana Transfer Umum-Dana Alokasi Umum	Memperkuat Stabilitas Polhukhankam Dan Transformasi Pelayanan Publik	8. Reformasi birokrasi yang berkualitas dan layanan publik yang inklusif	Dinas Lingkungan hidup, Kebersihan dan Pertamanan Kota Pasuruan	4 Laporan	8,899,440	DINAS LINGKUNGAN HIDUP, KEBERSIHAN DAN PERTAMANAN	
2	11	01	2.02		Administrasi Keuangan Perangkat Daerah	Persentase laporan keuangan yang tersusun tepat waktu	%		%	100 %		10,128,744,198							100 %	12,237,952,023	

**Rencana Kerja Pemerintah Daerah (RKPD)
Kota Pasuruan
Tahun 2023**

Kode	Kode	Kode	Kode	Kode	Kode	Kode	Kode	Kode	Kode	Kode	Kode	Kode	Kode	Kode	Kode	Kode	Kode	Capaian Kinerja dan Kerangka Pendanaan				Kelompok Sasaran	Prakiraan Maju Rencana Tahun 2024		Perangkat Daerah Penanggung Jawab		
																		Target 2023	Pagu Indikatif	Lokasi	Sumber Dana		Prioritas			Target	Pagu Indikatif
																							Nasional	Daerah			
2	11	01	2.02	01	Penyediaan Gaji dan Tunjangan ASN	Jumlah Orang yang Menerima Gaji dan Tunjangan ASN					112 Orang/bulan	10,014,892,050		Dana Transfer Umum-Dana Alokasi Umum		8. Reformasi birokrasi yang berkualitas dan layanan publik yang inklusif	Dinas Lingkungan Hidup, Kebersihan dan Pertamanan Kota Pasuruan	112 Orang/bulan	11,016,381,255	DINAS LINGKUNGAN HIDUP, KEBERSIHAN DAN PERTAMANAN							
2	11	01	2.02	05	Koordinasi dan Penyusunan Laporan Keuangan Akhir Tahun SKPD	Jumlah Laporan Keuangan Akhir Tahun SKPD dan Laporan Hasil Koordinasi Penyusunan Laporan Keuangan Akhir Tahun SKPD					4 Laporan	1,541,400		Dana Transfer Umum-Dana Alokasi Umum		8. Reformasi birokrasi yang berkualitas dan layanan publik yang inklusif	Dinas Lingkungan Hidup, Kebersihan dan Pertamanan Kota Pasuruan	4 Laporan	1,695,540	DINAS LINGKUNGAN HIDUP, KEBERSIHAN DAN PERTAMANAN							
2	11	01	2.02	07	Koordinasi dan Penyusunan Laporan Keuangan Bulanan/ Triwulanan/ Semesteran SKPD	Jumlah Laporan Keuangan Bulanan/ Triwulanan/ Semesteran SKPD dan Laporan Koordinasi Penyusunan Laporan Keuangan Bulanan/Triwulanan/Semesteran SKPD					12 Laporan	110,740,748				8. Reformasi birokrasi yang berkualitas dan layanan publik yang inklusif	Dinas Lingkungan Hidup, Kebersihan dan Pertamanan Kota Pasuruan	12 Laporan	1,218,148,228	DINAS LINGKUNGAN HIDUP, KEBERSIHAN DAN PERTAMANAN							
2	11	01	2.02	08	Penyusunan Pelaporan dan Analisis Prognosis Realisasi Anggaran	Jumlah Dokumen Pelaporan dan Analisis Prognosis Realisasi Anggaran Jumlah Dokumen Pelaporan dan Analisis Prognosis Realisasi Anggaran					0 Dokumen 2 Dokumen	1,570,000				8. Reformasi birokrasi yang berkualitas dan layanan publik yang inklusif	Dinas Lingkungan Hidup, Kebersihan dan Pertamanan Kota Pasuruan	0 Dokumen 2 Dokumen	1,727,000	DINAS LINGKUNGAN HIDUP, KEBERSIHAN DAN PERTAMANAN							
2	11	01	2.03		Administrasi Barang Milik Daerah pada Perangkat Daerah	Persentase laporan barang milik daerah yang tersusun tepat waktu	%		%		100 %	152,375,900						100 %	167,613,490								
2	11	01	2.03	05	Rekonsiliasi dan Penyusunan Laporan Barang Milik Daerah pada SKPD	Jumlah Laporan Rekonsiliasi dan Penyusunan Laporan Barang Milik Daerah pada SKPD					10 Laporan	152,375,900		Dana Transfer Umum-Dana Alokasi Umum		8. Reformasi birokrasi yang berkualitas dan layanan publik yang inklusif	Dinas Lingkungan Hidup, Kebersihan dan Pertamanan Kota Pasuruan	10 Laporan	167,613,490	DINAS LINGKUNGAN HIDUP, KEBERSIHAN DAN PERTAMANAN							
2	11	01	2.05		Administrasi Kepegawaian Perangkat Daerah	Persentase laporan administrasi kepegawaian yang tersusun tepat waktu	%		%		100 %	64,361,000						100 %	78,057,100								
2	11	01	2.05	03	Pendataan dan Pengolahan Administrasi Kepegawaian	Jumlah Dokumen Pendataan dan Pengolahan Administrasi Kepegawaian					13 Dokumen	3,446,700					Dinas Lingkungan Hidup, Kebersihan dan Pertamanan Kota Pasuruan	13 Dokumen	3,791,370	DINAS LINGKUNGAN HIDUP, KEBERSIHAN DAN PERTAMANAN							
2	11	01	2.05	10	Sosialisasi Peraturan Perundang-Undangan	Jumlah Orang yang Mengikuti Sosialisasi Peraturan Perundang-Undangan					50 Orang	60,914,300		Dana Transfer Umum-Dana Alokasi Umum		8. Reformasi birokrasi yang berkualitas dan layanan publik yang inklusif	Dinas Lingkungan Hidup, Kebersihan dan Pertamanan Kota Pasuruan	50 Orang	74,265,730	DINAS LINGKUNGAN HIDUP, KEBERSIHAN DAN PERTAMANAN							
2	11	01	2.06		Administrasi Umum Perangkat Daerah	Persentase laporan keuangan yang tersusun tepat waktu	%		%		100 %	431,868,600						100 %	475,055,460								
2	11	01	2.06	01	Penyediaan Komponen Instalasi Listrik/Penerangan Bangunan Kantor	Jumlah Paket Komponen Instalasi Listrik/Penerangan Bangunan Kantor yang Disediakan					1 Paket	13,864,900		Dana Transfer Umum-Dana Alokasi Umum		8. Reformasi birokrasi yang berkualitas dan layanan publik yang inklusif	Dinas Lingkungan hidup, Kebersihan dan Pertamanan Kota Pasuruan	1 Paket	15,251,390	DINAS LINGKUNGAN HIDUP, KEBERSIHAN DAN PERTAMANAN							
2	11	01	2.06	02	Penyediaan Peralatan dan Perlengkapan Kantor	Jumlah Paket Peralatan dan Perlengkapan Kantor yang Disediakan					7 Paket	184,843,500		Dana Transfer Umum-Dana Alokasi Umum		8. Reformasi birokrasi yang berkualitas dan layanan publik yang inklusif	Dinas Lingkungan hidup, Kebersihan dan Pertamanan Kota Pasuruan	7 Paket	203,327,850	DINAS LINGKUNGAN HIDUP, KEBERSIHAN DAN PERTAMANAN							
2	11	01	2.06	05	Penyediaan Barang Cetak dan Penggandaan	Jumlah Paket Barang Cetak dan Penggandaan yang Disediakan					7 Paket	18,738,300					Dinas Lingkungan hidup, Kebersihan dan Pertamanan Kota Pasuruan	7 Paket	20,612,130	DINAS LINGKUNGAN HIDUP, KEBERSIHAN DAN PERTAMANAN							

**Rencana Kerja Pemerintah Daerah (RKPD)
Kota Pasuruan
Tahun 2023**

Kode	Urusan/ Bidang Urusan/ Program/ Kegiatan/ Sub Kegiatan	Indikator Program/ Kegiatan/ Sub Kegiatan	Target Akhir Periode RPJMD	Realisasi Capaian RKPD Tahun 2021	Prakiraan Capaian Target RKPD Tahun 2022	Capaian Kinerja dan Kerangka Pendanaan						Kelompok Sasaran	Prakiraan Maju Rencana Tahun 2024		Perangkat Daerah Penanggung Jawab
						Target 2023	Pagu Indikatif	Lokasi	Sumber Dana	Prioritas			Target	Pagu Indikatif	
										Nasional	Daerah				
2	11 01 2.06 06	Penyediaan Bahan Bacaan dan Peraturan Perundang-undangan				12 Dokumen	6,021,900		Dana Transfer Umum-Dana Alokasi Umum		8. Reformasi birokrasi yang berkualitas dan layanan publik yang inklusif	Dinas Lingkungan hidup, Kebersihan dan Pertamanan Kota Pasuruan	12 Dokumen	6,624,090	DINAS LINGKUNGAN HIDUP, KEBERSIHAN DAN PERTAMANAN
2	11 01 2.06 08	Fasilitasi Kunjungan Tamu				12 Laporan	8,400,000		Dana Transfer Umum-Dana Alokasi Umum		8. Reformasi birokrasi yang berkualitas dan layanan publik yang inklusif	Dinas Lingkungan hidup, Kebersihan dan Pertamanan Kota Pasuruan	12 Laporan	9,240,000	DINAS LINGKUNGAN HIDUP, KEBERSIHAN DAN PERTAMANAN
2	11 01 2.06 09	Penyelenggaraan Rapat Koordinasi dan Konsultasi SKPD				220000000 Laporan	200,000,000		Dana Transfer Umum-Dana Alokasi Umum		8. Reformasi birokrasi yang berkualitas dan layanan publik yang inklusif	Dinas Lingkungan hidup, Kebersihan dan Pertamanan Kota Pasuruan	220000000 Laporan	220,000,000	DINAS LINGKUNGAN HIDUP, KEBERSIHAN DAN PERTAMANAN
2	11 01	Pengadaan Barang Milik Daerah Penunjang Urusan Pemerintah Daerah	Persentase terpenuhinya pengadaan barang milik daerah	%	%	100 %	385,510,000						100 %	424,061,000	
2	11 01 2.07 02	Pengadaan Kendaraan Dinas Operasional atau Lapangan	Jumlah Unit Kendaraan Dinas Operasional atau Lapangan yang Disediakan			1 Unit	340,151,800		Dana Transfer Umum-Dana Alokasi Umum		8. Reformasi birokrasi yang berkualitas dan layanan publik yang inklusif	Dinas Lingkungan Hidup, Kebersihan dan Pertamanan Kota Pasuruan	1 Unit	374,166,980	DINAS LINGKUNGAN HIDUP, KEBERSIHAN DAN PERTAMANAN
2	11 01 2.07 10	Pengadaan Sarana dan Prasarana Gedung Kantor atau Bangunan Lainnya	Jumlah Unit Sarana dan Prasarana Gedung Kantor atau Bangunan Lainnya yang Disediakan			1 Unit	45,358,200		Dana Transfer Umum-Dana Alokasi Umum		8. Reformasi birokrasi yang berkualitas dan layanan publik yang inklusif	Dinas Lingkungan Hidup, Kebersihan dan Pertamanan Kota Pasuruan	1 Unit	49,894,020	DINAS LINGKUNGAN HIDUP, KEBERSIHAN DAN PERTAMANAN
2	11 01	Penyediaan Jasa Penunjang Urusan Pemerintahan Daerah	Persentase terpenuhinya jasa penunjang layanan perkantoran	%	%	100 %	1,297,175,256						100 %	3,515,916,591	
2	11 01 2.08 01	Penyediaan Jasa Surat Menyurat	Jumlah Laporan Penyediaan Jasa Surat Menyurat			213 Laporan	2,130,000		Dana Transfer Umum-Dana Alokasi Umum		8. Reformasi birokrasi yang berkualitas dan layanan publik yang inklusif	Dinas Lingkungan Hidup, Kebersihan dan Pertamanan Kota Pasuruan	213 Laporan	2,343,000	DINAS LINGKUNGAN HIDUP, KEBERSIHAN DAN PERTAMANAN
2	11 01 2.08 02	Penyediaan Jasa Komunikasi, Sumber Daya Air dan Listrik	Jumlah Laporan Penyediaan Jasa Komunikasi, Sumber Daya Air dan Listrik yang Disediakan			12 Laporan	211,012,506		Dana Transfer Umum-Dana Alokasi Umum		8. Reformasi birokrasi yang berkualitas dan layanan publik yang inklusif	Dinas Lingkungan Hidup, Kebersihan dan Pertamanan Kota Pasuruan	12 Laporan	2,321,137,566	DINAS LINGKUNGAN HIDUP, KEBERSIHAN DAN PERTAMANAN
2	11 01 2.08 04	Penyediaan Jasa Pelayanan Umum Kantor	Jumlah Laporan Penyediaan Jasa Pelayanan Umum Kantor yang Disediakan			12 Laporan	1,084,032,750		Dana Transfer Umum-Dana Alokasi Umum		8. Reformasi birokrasi yang berkualitas dan layanan publik yang inklusif	Dinas Lingkungan Hidup, Kebersihan dan Pertamanan Kota Pasuruan	12 Laporan	1,192,436,025	DINAS LINGKUNGAN HIDUP, KEBERSIHAN DAN PERTAMANAN
2	11 01	Pemeliharaan Barang Milik Daerah Penunjang Urusan Pemerintahan Daerah	Persentase barang milik daerah yang terpelihara	%	%	100 %	1,360,317,098						100 %	11,442,739,198	
2	11 01 2.09 01	Penyediaan Jasa Pemeliharaan, Biaya Pemeliharaan, dan Pajak Kendaraan Perorangan Dinas atau Kendaraan Dinas Jabatan	Jumlah Kendaraan Perorangan Dinas atau Kendaraan Dinas Jabatan yang Dipelihara dan dibayarkan Pajaknya			2 Unit	92,072,721		Dana Transfer Umum-Dana Alokasi Umum		8. Reformasi birokrasi yang berkualitas dan layanan publik yang inklusif	Dinas Lingkungan Hidup, Kebersihan dan Pertamanan Kota Pasuruan	2 Unit	1,012,799,931	DINAS LINGKUNGAN HIDUP, KEBERSIHAN DAN PERTAMANAN
2	11 01 2.09 02	Penyediaan Jasa Pemeliharaan, Biaya Pemeliharaan, Pajak dan Perizinan Kendaraan Dinas Operasional atau Lapangan	Jumlah Kendaraan Dinas Operasional atau Lapangan yang Dipelihara dan dibayarkan Pajak dan Perizinannya			7 Unit	895,485,918		Dana Transfer Umum-Dana Alokasi Umum		8. Reformasi birokrasi yang berkualitas dan layanan publik yang inklusif	Dinas Lingkungan Hidup, Kebersihan dan Pertamanan Kota Pasuruan	7 Unit	9,850,345,098	DINAS LINGKUNGAN HIDUP, KEBERSIHAN DAN PERTAMANAN

**Rencana Kerja Pemerintah Daerah (RKPD)
Kota Pasuruan
Tahun 2023**

Kode	Urusan/ Bidang Urusan/ Program/ Kegiatan/ Sub Kegiatan	Indikator Program/ Kegiatan/ Sub Kegiatan	Target Akhir Periode RPJMD	Realisasi Capaian RKPD Tahun 2021	Prakiraan Capaian Target RKPD Tahun 2022	Capaian Kinerja dan Kerangka Pendanaan						Kelompok Sasaran	Prakiraan Maju Rencana Tahun 2024		Perangkat Daerah Penanggung Jawab
						Target 2023	Pagu Indikatif	Lokasi	Sumber Dana	Prioritas			Target	Pagu Indikatif	
										Nasional	Daerah				
2 11 03 2.01 03	Pengelolaan Laboratorium Lingkungan Hidup Kabupaten/Kota	Jumlah Pengambilan Contoh Uji, Pengujian Parameter Kualitas Lingkungan dan Dokumen Mutu yang Dilaksanakan				1 Dokumen	289,997,900		Dana Transfer Umum-Dana Alokasi Umum			Udara dan Air di Kota Pasuruan	1 Dokumen	318,997,690	DINAS LINGKUNGAN HIDUP, KEBERSIHAN DAN PERTAMANAN
2 11 03 2.02	Penanggulangan Pencemaran dan/atau Kerusakan Lingkungan Hidup Kabupaten/Kota						126,450,200							139,095,220	
2 11 03 2.02 01	Pemberian Informasi Peringatan Pencemaran dan/atau Kerusakan Lingkungan Hidup pada Masyarakat	Jumlah Laporan Sosialisasi Informasi Peringatan Pencemaran dan/atau Kerusakan Lingkungan Hidup pada Masyarakat di Kabupaten/Kota yang Dilaksanakan				1 Laporan	126,450,200		Dana Transfer Umum-Dana Alokasi Umum	Membangun Lingkungan Hidup, Meningkatkan Ketahanan Bencana Dan Perubahan Iklim	8. Reformasi birokrasi yang berkualitas dan layanan publik yang inklusif	Udara dan Air di Kota Pasuruan	1 Laporan	139,095,220	DINAS LINGKUNGAN HIDUP, KEBERSIHAN DAN PERTAMANAN
2 11 04	PROGRAM PENGELOLAAN KEANEKARAGAMAN HAYATI (KEHATI)	Persentase Luasan Ruang Terbuka Hijau Persentase Tanaman Langka yang Terpelihara	% %		% %	24,7 % 40 %	9,651,709,464						24,7 % 40 %	10,203,280,410	
2 11 04 2.01	Pengelolaan Keaneekaragaman Hayati Kabupaten/Kota	Jumlah taman yang terpelihara	lokasi		lokasi	28 lokasi	9,651,709,464						28 lokasi	10,203,280,410	
2 11 04 2.01 04	Pengelolaan Ruang Terbuka Hijau (RTH)	Luas RTH yang Dikelola Lingkup Kewenangan Kabupaten/Kota				16.38 Ha	8,455,682,954		Dana Transfer Umum-Dana Alokasi Umum	Membangun Lingkungan Hidup, Meningkatkan Ketahanan Bencana Dan Perubahan Iklim	8. Reformasi birokrasi yang berkualitas dan layanan publik yang inklusif	RTH (Ruang Terbuka Hijau) Kota Pasuruan	16.38 Ha	8,887,651,249	DINAS LINGKUNGAN HIDUP, KEBERSIHAN DAN PERTAMANAN
2 11 04 2.01 07	Pengelolaan Sarana dan Prasarana Keaneekaragaman Hayati	Jumlah Sarana dan Prasarana Keaneekaragaman Hayati yang Dikelola				1 Unit	1,196,026,510		Dana Transfer Umum-Dana Alokasi Umum	Membangun Lingkungan Hidup, Meningkatkan Ketahanan Bencana Dan Perubahan Iklim	8. Reformasi birokrasi yang berkualitas dan layanan publik yang inklusif	RTH (Ruang Terbuka Hijau) Kota Pasuruan	1 Unit	1,315,629,161	DINAS LINGKUNGAN HIDUP, KEBERSIHAN DAN PERTAMANAN
2 11 06	PROGRAM PEMBINAAN DAN PENGAWASAN TERHADAP IZIN LINGKUNGAN DAN IZIN PERLINDUNGAN DAN PENGELOLAAN LINGKUNGAN HIDUP (PPLH)	Persentase ketaatan usaha dan/atau kegiatan di Kota Pasuruan terhadap ijin Lingkungan dan IPPLH	%		%	52 %	207,222,100						52 %	227,944,310	
2 11 06 2.01	Pembinaan dan Pengawasan Terhadap Usaha dan/atau Kegiatan yang Izin Lingkungan dan Izin PPLH Diterbitkan oleh Pemerintah Daerah Kabupaten/Kota						207,222,100							227,944,310	
2 11 06 2.01 01	Fasilitasi Pemenuhan Ketentuan dan Kewajiban Izin Lingkungan dan/atau Izin PPLH	Jumlah Rekomendasi dan/atau Persetujuan Teknis, Persetujuan Lingkungan, dan Surat Kelayakan Operasi yang Diberikan				15 Dokumen	129,812,200		Dana Transfer Umum-Dana Alokasi Umum	Memperkuat Stabilitas Polhukhankam Dan Transformasi Pelayanan Publik	8. Reformasi birokrasi yang berkualitas dan layanan publik yang inklusif	Kegiatan dan/atau Usaha di Kota Pasuruan	15 Dokumen	142,793,420	DINAS LINGKUNGAN HIDUP, KEBERSIHAN DAN PERTAMANAN
2 11 06 2.01 03	Pengawasan Usaha dan/atau Kegiatan yang Izin Lingkungan Hidup, Izin PPLH yang Diterbitkan oleh Pemerintah Daerah Kabupaten/Kota	Jumlah Laporan Dari Usaha dan/atau Kegiatan yang Diawasi Izin Lingkungan, Persetujuan Lingkungan, Surat Kelayakan Operasi oleh Pemerintah Daerah Kabupaten/Kota				50 Laporan	45,550,000		Dana Transfer Umum-Dana Alokasi Umum	Memperkuat Stabilitas Polhukhankam Dan Transformasi Pelayanan Publik	8. Reformasi birokrasi yang berkualitas dan layanan publik yang inklusif	Kegiatan dan/atau Usaha di Kota Pasuruan	50 Laporan	50,105,000	DINAS LINGKUNGAN HIDUP, KEBERSIHAN DAN PERTAMANAN

**Rencana Kerja Pemerintah Daerah (RKPD)
Kota Pasuruan
Tahun 2023**

Kode	Kode	Kode	Kode	Kode	Kode	Kode	Kode	Kode	Kode	Kode	Kode	Kode	Kode	Kode	Kode	Kode	Kode	Capaian Kinerja dan Kerangka Pendanaan				Kelompok Sasaran	Prakiraan Maju Rencana Tahun 2024		Perangkat Daerah Penanggung Jawab		
																		Target 2023	Pagu Indikatif	Lokasi	Sumber Dana		Prioritas			Target	Pagu Indikatif
																							Nasional	Daerah			
2	11	06	2.01	04	Koordinasi dan Sinkronisasi Pengawasan dan Penerapan Sanksi Upaya dan Rencana PPLH	Jumlah Dokumen Hasil Koordinasi dan Sinkronisasi Pengawasan dan Penerapan Sanksi Upaya dan Rencana PPLHD					1 Dokumen	31,859,900		Dana Transfer Umum-Dana Alokasi Umum	Memperkuat Stabilitas Polhukhankam Dan Transformasi Pelayanan Publik	8. Reformasi birokrasi yang berkualitas dan layanan publik yang inklusif	Kegiatan dan/atau Usaha di Kota Pasuruan	1 Dokumen	35,045,890	DINAS LINGKUNGAN HIDUP, KEBERSIHAN DAN PERTAMANAN							
2	11	08			PROGRAM PENINGKATAN PENDIDIKAN, PELATIHAN DAN PENYULUHAN LINGKUNGAN HIDUP UNTUK MASYARAKAT	Persentase Peran Serta Masyarakat Yang Peduli Terhadap Pelestarian Lingkungan Hidup	%	%			21,15 %	1,014,101,990						21,15 %	926,000,504								
2	11	08	2.01		Penyelenggaraan Pendidikan, Pelatihan, dan Penyuluhan Lingkungan Hidup untuk Lembaga Kemasyarakatan Tingkat Daerah Kabupaten/Kota	Jumlah Pelaksanaan Hari Lingkungan Hidup Jumlah pendampingan gerakan peduli Lingkungan Hidup kesekolah	kali kali	kali kali			1 kali 4 kali	1,014,101,990						1 kali 4 kali	926,000,504								
2	11	08	2.01	02	Pendampingan Gerakan Peduli Lingkungan Hidup	Jumlah Pendampingan Pembinaan Gerakan Peduli dan Berbudaya Lingkungan Hidup yang Dilaksanakan					3 Dokumen	597,350,490		Dana Transfer Umum-Dana Alokasi Umum	Memperkuat Stabilitas Polhukhankam Dan Transformasi Pelayanan Publik	8. Reformasi birokrasi yang berkualitas dan layanan publik yang inklusif	Sekolah, Kader Lingkungan, dan Ketua RT/RW Masyarakat Kota Pasuruan	3 Dokumen	657,085,539	DINAS LINGKUNGAN HIDUP, KEBERSIHAN DAN PERTAMANAN							
2	11	08	2.01	03	Penyelenggaraan Penyuluhan dan Kampanye Lingkungan Hidup	Jumlah Masyarakat/Kelompok Masyarakat/Pelaku Usaha/Kegiatan yang terlibat					660 Orang	416,751,500		Dana Transfer Umum-Dana Alokasi Umum	Memperkuat Stabilitas Polhukhankam Dan Transformasi Pelayanan Publik	8. Reformasi birokrasi yang berkualitas dan layanan publik yang inklusif	Sekolah, Kader Lingkungan, dan Ketua RT/RW Masyarakat Kota Pasuruan	660 Orang	268,914,965	DINAS LINGKUNGAN HIDUP, KEBERSIHAN DAN PERTAMANAN							
2	11	09			PROGRAM PENGHARGAAN LINGKUNGAN HIDUP UNTUK MASYARAKAT	Persentase jumlah peserta lomba penghargaan lingkungan hidup	%	%			73,53 %	182,522,700						73,53 %	268,914,965								
2	11	09	2.01		Pemberian Penghargaan Lingkungan Hidup Tingkat Daerah Kabupaten/Kota	Jumlah pelaksanaan Lomba Penghargaan Lingkungan Hidup	kali	kali			3 kali	182,522,700						3 kali	268,914,965								
2	11	09	2.01	01	Penilaian Kinerja Masyarakat/Lembaga Masyarakat/Dunia Usaha/Dunia Pendidikan/Filantropi dalam Perlindungan dan Pengelolaan Lingkungan Hidup	Jumlah Masyarakat/Lembaga Masyarakat/Dunia Usaha/Dunia Pendidikan/Filantropi yang Dinilai Kinerjanya dalam rangka PPLH					18 Entitas	182,522,700		Dana Transfer Umum-Dana Alokasi Umum		8. Reformasi birokrasi yang berkualitas dan layanan publik yang inklusif	Seluruh Kelurahan di Kota Pasuruan	18 Entitas	268,914,965	DINAS LINGKUNGAN HIDUP, KEBERSIHAN DAN PERTAMANAN							
2	11	10			PROGRAM PENANGANAN PENGADUAN LINGKUNGAN HIDUP	Indeks Pencemaran air Indeks Pencemaran Udara Persentase pengaduan yang tertangani	indeks indeks %	indeks indeks %			2,4 indeks 0.52 indeks 100 %	23,454,500						2,4 indeks 0.52 indeks 100 %	25,799,950								
2	11	10	2.01		Penyelesaian Pengaduan Masyarakat di Bidang Perlindungan dan Pengelolaan Lingkungan Hidup (PPLH) Kabupaten/Kota	Dokumen Perhitungan Emisi GRK kota Pasuruan Sektor Lingkungan Hidup Jumlah pengujian kualitas air badan air Jumlah pengujian kualitas udara	dokumen kali kali	dokumen kali kali			1 dokumen 16 kali 18 kali	23,454,500						1 dokumen 16 kali 18 kali	25,799,950								
2	11	10	2.01	01	Pengelolaan Pengaduan Masyarakat Terhadap PPLH Kabupaten/Kota	Jumlah Pengaduan Masyarakat Terhadap PPLH Kabupaten/Kota yang Ditindaklanjuti/Ditangani					1 Dokumen	23,454,500		Dana Transfer Umum-Dana Alokasi Umum	Memperkuat Stabilitas Polhukhankam Dan Transformasi Pelayanan Publik	8. Reformasi birokrasi yang berkualitas dan layanan publik yang inklusif	Kegiatan dan/atau Usaha di Kota Pasuruan	1 Dokumen	25,799,950	DINAS LINGKUNGAN HIDUP, KEBERSIHAN DAN PERTAMANAN							

**Rencana Kerja Pemerintah Daerah (RKPD)
Kota Pasuruan
Tahun 2023**

Kode	Urusan/ Bidang Urusan/ Program/ Kegiatan/ Sub Kegiatan	Indikator Program/ Kegiatan/ Sub Kegiatan	Target Akhir Periode RPJMD	Realisasi Capaian RKPD Tahun 2021	Prakiraan Capaian Target RKPD Tahun 2022	Capaian Kinerja dan Kerangka Pendanaan						Kelompok Sasaran	Prakiraan Maju Rencana Tahun 2024		Perangkat Daerah Penanggung Jawab					
						Target 2023	Pagu Indikatif	Lokasi	Sumber Dana	Prioritas			Target	Pagu Indikatif						
										Nasional	Daerah									
2	11	11																		
		PROGRAM PENGELOLAAN PERSAMPAHAN	Persentase pengurangan/ reduksi sampah Persentase sampah terkelola Persentase sampah yang terolah di TPA (Presentase penanganan sampah)	% % %	% % %	29,7 % 98,57 % 68,87 %	14,657,967,246						29,7 % 98,57 % 68,87 %	15,738,763,971						
2	11	11	2.01			100 %	14,657,967,246						100 %	15,738,763,971						
2	11	11	2.01	03	Penanganan Sampah dengan Melakukan Pemilahan, Pengumpulan, Pengangkutan, Pengolahan, dan Pemrosesan Akhir Sampah di TPA/TPST/SPA Kabupaten/Kota						Dana Transfer Umum-Dana Alokasi Umum	Memperkuat Infrastruktur Untuk Mendukung Pengembangan Ekonomi Dan Pelayanan Dasar	8. Reformasi birokrasi yang berkualitas dan layanan publik yang inklusif	Kelurahan dan Kecamatan Se Kota Pasuruan			11,093,113,174	DINAS LINGKUNGAN HIDUP, KEBERSIHAN DAN PERTAMANAN		
2	11	11	2.01	04	Peningkatan Peran Serta Masyarakat dalam Pengelolaan Persampahan	Jumlah Masyarakat, Kelompok Masyarakat atau Para Pihak Lainnya yang Terlibat Aktif dalam Kegiatan Pengelolaan Sampah Berbasis Masyarakat			150 Kelompdk	233,340,780	Dana Transfer Umum-Dana Alokasi Umum	Memperkuat Infrastruktur Untuk Mendukung Pengembangan Ekonomi Dan Pelayanan Dasar	8. Reformasi birokrasi yang berkualitas dan layanan publik yang inklusif	Kelurahan dan Kecamatan Se Kota Pasuruan	150 Kelompdk	146,674,858	DINAS LINGKUNGAN HIDUP, KEBERSIHAN DAN PERTAMANAN			
2	11	11	2.01	07	Penyediaan Sarana dan Prasarana Pengelolaan Persampahan di TPA/TPST/SPA Kabupaten/Kota	Jumlah Sarana dan Prasarana Penanganan Sampah untuk Kegiatan Pemilahan, Pengumpulan, Pengangkutan, Pengolahan, dan Pemrosesan Akhir			191 Unit	4,339,978,126	Dana Transfer Umum-Dana Alokasi Umum	Memperkuat Infrastruktur Untuk Mendukung Pengembangan Ekonomi Dan Pelayanan Dasar	8. Reformasi birokrasi yang berkualitas dan layanan publik yang inklusif	Kelurahan dan Kecamatan Se Kota Pasuruan	191 Unit	4,498,975,939	DINAS LINGKUNGAN HIDUP, KEBERSIHAN DAN PERTAMANAN			
2					URUSAN PEMERINTAHAN WAJIB YANG TIDAK BERKAITAN DENGAN PELAYANAN DASAR															
2	12				URUSAN PEMERINTAHAN BIDANG ADMINISTRASI KEPENDUDUKAN DAN PENCATATAN SIPIL						6,196,500,507								6,815,150,554	
2	12	01			PROGRAM PENUNJANG URUSAN PEMERINTAHAN DAERAH KABUPATEN/KOTA	Persentase kebutuhan penunjang pemerintahan yang terfasilitasi	%	%	90 %	5,083,524,072							90 %	5,590,876,476		
2	12	01	2.01		Perencanaan, Penggangan, dan Evaluasi Kinerja Perangkat Daerah	Persentase dokumen perencanaan dan laporan evaluasi kinerja yang tersusun tepat waktu	%	%	90 %	107,950,700							90 %	117,745,770		
2	12	01	2.01	01	Penyusunan Dokumen Perencanaan Perangkat Daerah	Jumlah Dokumen Perencanaan Perangkat Daerah			8 Dokumen	14,705,100	Kota Pasuruan, Semua Kecamatan, Semua Kelurahan	Dana Transfer Umum-Dana Alokasi Umum		8. Reformasi birokrasi yang berkualitas dan layanan publik yang inklusif	Dispendukcapil	8 Dokumen	16,175,610	DINAS KEPENDUDUKAN DAN PENCATATAN SIPIL		
2	12	01	2.01	02	Koordinasi dan Penyusunan Dokumen RKA-SKPD	Jumlah Dokumen RKA- SKPD dan Laporan Hasil Koordinasi Penyusunan Dokumen RKA-SKPD			2 Dokumen	10,594,600	Kota Pasuruan, Semua Kecamatan, Semua Kelurahan	Dana Transfer Umum-Dana Alokasi Umum		8. Reformasi birokrasi yang berkualitas dan layanan publik yang inklusif	Dispendukcapil	2 Dokumen	11,654,060	DINAS KEPENDUDUKAN DAN PENCATATAN SIPIL		
2	12	01	2.01	04	Koordinasi dan Penyusunan DPA-SKPD	Jumlah Dokumen DPA- SKPD dan Laporan Hasil Koordinasi Penyusunan Dokumen DPA-SKPD			2 Dokumen	10,407,000	Kota Pasuruan, Semua Kecamatan, Semua Kelurahan	Dana Transfer Umum-Dana Alokasi Umum		8. Reformasi birokrasi yang berkualitas dan layanan publik yang inklusif	Dispendukcapil	2 Dokumen	11,447,700	DINAS KEPENDUDUKAN DAN PENCATATAN SIPIL		
2	12	01	2.01	06	Koordinasi dan Penyusunan Laporan Capaian Kinerja dan Ikhtisar Realisasi Kinerja SKPD	Jumlah Laporan Capaian Kinerja dan Ikhtisar Realisasi Kinerja SKPD dan Laporan Hasil Koordinasi Penyusunan Laporan Capaian Kinerja dan Ikhtisar Realisasi Kinerja SKPD			6 Laporan	11,950,000	Kota Pasuruan, Semua Kecamatan, Semua Kelurahan	Dana Transfer Umum-Dana Alokasi Umum		8. Reformasi birokrasi yang berkualitas dan layanan publik yang inklusif	Dispendukcapil	6 Laporan	13,145,000	DINAS KEPENDUDUKAN DAN PENCATATAN SIPIL		

**Rencana Kerja Pemerintah Daerah (RKPD)
Kota Pasuruan
Tahun 2023**

Kode	Kode	Kode	Kode	Kode	Kode	Kode	Kode	Kode	Kode	Kode	Kode	Kode	Kode	Kode	Kode	Kode	Kode	Kode	Capaian Kinerja dan Kerangka Pendanaan					Kelompok Sasaran	Prakiraan Maju Rencana Tahun 2024		Perangkat Daerah Penanggung Jawab	
																			Target 2023	Pagu Indikatif	Lokasi	Sumber Dana	Prioritas		Target	Pagu Indikatif		
																							Nasional					Daerah
2	12	01	2.01	07	Evaluasi Kinerja Perangkat Daerah	Jumlah Laporan Evaluasi Kinerja Perangkat Daerah					1 Laporan	60,294,000	Kota Pasuruan, Semua Kecamatan, Semua Kelurahan	Dana Transfer Umum-Dana Alokasi Umum		8. Reformasi birokrasi yang berkualitas dan layanan publik yang inklusif	Dispendukcapil	1 Laporan	65,323,400	DINAS KEPENDUDUKAN DAN PENCATATAN SIPIL								
2	12	01	2.02		Administrasi Keuangan Perangkat Daerah	Persentase laporan keuangan yang tersusun tepat waktu	%		%	90 %	3,378,477,026							90 %	3,716,324,728									
2	12	01	2.02	01	Penyediaan Gaji dan Tunjangan ASN	Jumlah Orang yang Menerima Gaji dan Tunjangan ASN				25 Orang/bulan	3,321,166,850	Kota Pasuruan, Semua Kecamatan, Semua Kelurahan	Dana Transfer Umum-Dana Alokasi Umum		8. Reformasi birokrasi yang berkualitas dan layanan publik yang inklusif	Dispendukcapil	25 Orang/bulan	3,653,283,535	DINAS KEPENDUDUKAN DAN PENCATATAN SIPIL									
2	12	01	2.02	07	Koordinasi dan Penyusunan Laporan Keuangan Bulanan/ Triwulanan/ Semesteran SKPD	Jumlah Laporan Keuangan Bulanan/ Triwulanan/ Semesteran SKPD dan Laporan Koordinasi Penyusunan Laporan Keuangan Bulanan/Triwulanan/Semesteran SKPD				10 Laporan	57,310,176	Kota Pasuruan, Semua Kecamatan, Semua Kelurahan	Dana Transfer Umum-Dana Alokasi Umum		8. Reformasi birokrasi yang berkualitas dan layanan publik yang inklusif	Dispendukcapil	10 Laporan	63,041,193	DINAS KEPENDUDUKAN DAN PENCATATAN SIPIL									
2	12	01	2.03		Administrasi Barang Milik Daerah pada Perangkat Daerah	Persentase laporan Barang Milik Daerah yang tersusun tepat waktu	%		%	90 %	63,975,000							90 %	70,372,500									
2	12	01	2.03	06	Penatausahaan Barang Milik Daerah pada SKPD	Jumlah Laporan Penatausahaan Barang Milik Daerah pada SKPD				2 Laporan	63,975,000	Kota Pasuruan, Semua Kecamatan, Semua Kelurahan	Dana Transfer Umum-Dana Alokasi Umum		8. Reformasi birokrasi yang berkualitas dan layanan publik yang inklusif	Dispendukcapil	2 Laporan	70,372,500	DINAS KEPENDUDUKAN DAN PENCATATAN SIPIL									
2	12	01	2.05		Administrasi Kepegawaian Perangkat Daerah	Persentase laporan administrasi kepegawaian yang tersusun tepat waktu	%		%	90 %	74,570,000							90 %	82,027,000									
2	12	01	2.05	02	Pengadaan Pakaian Dinas beserta Atribut Kelengkapannya	Jumlah Paket Pakaian Dinas beserta Atribut Kelengkapan				55 Paket	33,137,500	Kota Pasuruan, Semua Kecamatan, Semua Kelurahan	Dana Transfer Umum-Dana Alokasi Umum		8. Reformasi birokrasi yang berkualitas dan layanan publik yang inklusif	Dispendukcapil	55 Paket	36,451,250	DINAS KEPENDUDUKAN DAN PENCATATAN SIPIL									
2	12	01	2.05	10	Sosialisasi Peraturan Perundang-Undangan	Jumlah Orang yang Mengikuti Sosialisasi Peraturan Perundang-Undangan				55 Orang	41,432,500	Kota Pasuruan, Semua Kecamatan, Semua Kelurahan	Dana Transfer Umum-Dana Alokasi Umum		8. Reformasi birokrasi yang berkualitas dan layanan publik yang inklusif	Dispendukcapil	55 Orang	45,575,750	DINAS KEPENDUDUKAN DAN PENCATATAN SIPIL									
2	12	01	2.06		Administrasi Umum Perangkat Daerah	Persentase terpenuhinya layanan administrasi perkantoran	%		%	90 %	177,320,414							90 %	195,052,455									
2	12	01	2.06	01	Penyediaan Komponen Instalasi Listrik/Penerangan Bangunan Kantor	Jumlah Paket Komponen Instalasi Listrik/Penerangan Bangunan Kantor yang Disediakan				13 Paket	12,466,514	Kota Pasuruan, Semua Kecamatan, Semua Kelurahan	Dana Transfer Umum-Dana Alokasi Umum		8. Reformasi birokrasi yang berkualitas dan layanan publik yang inklusif	Dispendukcapil	13 Paket	13,713,165	DINAS KEPENDUDUKAN DAN PENCATATAN SIPIL									
2	12	01	2.06	05	Penyediaan Barang Cetak dan Penggandaan	Jumlah Paket Barang Cetak dan Penggandaan yang Disediakan				2 Paket	19,863,900	Kota Pasuruan, Semua Kecamatan, Semua Kelurahan	Dana Transfer Umum-Dana Alokasi Umum		8. Reformasi birokrasi yang berkualitas dan layanan publik yang inklusif	Dispendukcapil	2 Paket	21,850,290	DINAS KEPENDUDUKAN DAN PENCATATAN SIPIL									
2	12	01	2.06	06	Penyediaan Bahan Bacaan dan Peraturan Perundang-undangan	Jumlah Dokumen Bahan Bacaan dan Peraturan Perundang-Undangan yang Disediakan				1 Dokumen	3,520,800	Kota Pasuruan, Semua Kecamatan, Semua Kelurahan	Dana Transfer Umum-Dana Alokasi Umum		8. Reformasi birokrasi yang berkualitas dan layanan publik yang inklusif	Dispendukcapil	1 Dokumen	3,872,880	DINAS KEPENDUDUKAN DAN PENCATATAN SIPIL									

**Rencana Kerja Pemerintah Daerah (RKPD)
Kota Pasuruan
Tahun 2023**

Kode	Kode	Kode	Kode	Kode	Kode	Kode	Kode	Kode	Kode	Kode	Kode	Kode	Kode	Kode	Kode	Kode	Kode	Capaian Kinerja dan Kerangka Pendanaan					Kelompok Sasaran	Prakiraan Maju Rencana Tahun 2024		Perangkat Daerah Penanggung Jawab	
																		Target 2023	Pagu Indikatif	Lokasi	Sumber Dana	Prioritas		Target	Pagu Indikatif		
																						Nasional					Daerah
2	12	01	2.06	08	Fasilitasi Kunjungan Tamu	Jumlah Laporan Fasilitasi Kunjungan Tamu					2 Laporan	8,429,200	Kota Pasuruan, Semua Kecamatan, Semua Kelurahan	Dana Transfer Umum-Dana Alokasi Umum		8. Reformasi birokrasi yang berkualitas dan layanan publik yang inklusif	Dispendukcapil	2 Laporan	9,272,120	DINAS KEPENDUDUKAN DAN PENCATATAN SIPIL							
2	12	01	2.06	09	Penyelenggaraan Rapat Koordinasi dan Konsultasi SKPD	Jumlah Laporan Penyelenggaraan Rapat Koordinasi dan Konsultasi SKPD					72 Laporan	133,040,000	Kota Pasuruan, Semua Kecamatan, Semua Kelurahan	Dana Transfer Umum-Dana Alokasi Umum		8. Reformasi birokrasi yang berkualitas dan layanan publik yang inklusif	Dispendukcapil	72 Laporan	146,344,000	DINAS KEPENDUDUKAN DAN PENCATATAN SIPIL							
2	12	01	2.07		Pengadaan Barang Milik Daerah Penunjang Urusan Pemerintah Daerah	Jumlah pengadaan Barang Milik Daerah yang terpenuhi	unit		unit		12 unit	303,327,600							12 unit	333,660,360							
2	12	01	2.07	06	Pengadaan Peralatan dan Mesin Lainnya	Jumlah Unit Peralatan dan Mesin Lainnya yang Disediakan					12 Unit	303,327,600	Kota Pasuruan, Semua Kecamatan, Semua Kelurahan	Dana Transfer Umum-Dana Alokasi Umum		8. Reformasi birokrasi yang berkualitas dan layanan publik yang inklusif	Dispendukcapil	12 Unit	333,660,360	DINAS KEPENDUDUKAN DAN PENCATATAN SIPIL							
2	12	01	2.08		Penyediaan Jasa Penunjang Urusan Pemerintahan Daerah	Persentase terpenuhinya jasa penunjang layanan perkantoran	%		%		90 %	739,866,600							90 %	813,853,260							
2	12	01	2.08	01	Penyediaan Jasa Surat Menyurat	Jumlah Laporan Penyediaan Jasa Surat Menyurat					1 Laporan	2,000,000	Kota Pasuruan, Semua Kecamatan, Semua Kelurahan	Dana Transfer Umum-Dana Alokasi Umum		8. Reformasi birokrasi yang berkualitas dan layanan publik yang inklusif	Dispendukcapil	1 Laporan	2,200,000	DINAS KEPENDUDUKAN DAN PENCATATAN SIPIL							
2	12	01	2.08	02	Penyediaan Jasa Komunikasi, Sumber Daya Air dan Listrik	Jumlah Laporan Penyediaan Jasa Komunikasi, Sumber Daya Air dan Listrik yang Disediakan					3 Laporan	145,977,800	Kota Pasuruan, Semua Kecamatan, Semua Kelurahan	Dana Transfer Umum-Dana Alokasi Umum		8. Reformasi birokrasi yang berkualitas dan layanan publik yang inklusif	Dispendukcapil	3 Laporan	160,575,580	DINAS KEPENDUDUKAN DAN PENCATATAN SIPIL							
2	12	01	2.08	04	Penyediaan Jasa Pelayanan Umum Kantor	Jumlah Laporan Penyediaan Jasa Pelayanan Umum Kantor yang Disediakan					2 Laporan	591,888,800	Kota Pasuruan, Semua Kecamatan, Semua Kelurahan	Dana Transfer Umum-Dana Alokasi Umum		8. Reformasi birokrasi yang berkualitas dan layanan publik yang inklusif	Dispendukcapil	2 Laporan	651,077,680	DINAS KEPENDUDUKAN DAN PENCATATAN SIPIL							
2	12	01	2.09		Pemeliharaan Barang Milik Daerah Penunjang Urusan Pemerintahan Daerah	Persentase Barang Milik Daerah yang dipelihara	%		%		90 %	238,036,732							90 %	261,840,403							
2	12	01	2.09	02	Penyediaan Jasa Pemeliharaan, Biaya Pemeliharaan, Pajak dan Perizinan Kendaraan Dinas Operasional atau Lapangan	Jumlah Kendaraan Dinas Operasional atau Lapangan yang Dipelihara dan dibayarkan Pajak dan Perizinannya					18 Unit	156,789,639	Kota Pasuruan, Semua Kecamatan, Semua Kelurahan	Dana Transfer Umum-Dana Alokasi Umum		8. Reformasi birokrasi yang berkualitas dan layanan publik yang inklusif	Dispendukcapil	18 Unit	172,468,602	DINAS KEPENDUDUKAN DAN PENCATATAN SIPIL							
2	12	01	2.09	06	Pemeliharaan Peralatan dan Mesin Lainnya	Jumlah Peralatan dan Mesin Lainnya yang Dipelihara					40 Unit	46,145,436	Kota Pasuruan, Semua Kecamatan, Semua Kelurahan	Dana Transfer Umum-Dana Alokasi Umum		8. Reformasi birokrasi yang berkualitas dan layanan publik yang inklusif	Dispendukcapil	40 Unit	50,759,979	DINAS KEPENDUDUKAN DAN PENCATATAN SIPIL							
2	12	01	2.09	09	Pemeliharaan/Rehabilitasi Gedung Kantor dan Bangunan Lainnya	Jumlah Gedung Kantor dan Bangunan Lainnya yang Dipelihara/Direhabilitasi					1 Unit	35,101,657	Kota Pasuruan, Semua Kecamatan, Semua Kelurahan	Dana Transfer Umum-Dana Alokasi Umum		8. Reformasi birokrasi yang berkualitas dan layanan publik yang inklusif	Dispendukcapil	1 Unit	38,611,822	DINAS KEPENDUDUKAN DAN PENCATATAN SIPIL							
2	12	02			PROGRAM PENDAFTARAN PENDUDUK	Persentase penduduk ber-KTP Elektronik Persentase penduduk usia 0 s.d 17 tahun ber-KIA	% %		% %		98,5 % 94 %	618,137,700							98,5 % 94 %	679,951,470							

**Rencana Kerja Pemerintah Daerah (RKPD)
Kota Pasuruan
Tahun 2023**

Kode	Urusan/ Bidang Urusan/ Program/ Kegiatan/ Sub Kegiatan	Indikator Program/ Kegiatan/ Sub Kegiatan	Target Akhir Periode RPJMD	Realisasi Capaian RKPD Tahun 2021	Prakiraan Capaian Target RKPD Tahun 2022	Capaian Kinerja dan Kerangka Pendanaan						Kelompok Sasaran	Prakiraan Maju Rencana Tahun 2024		Perangkat Daerah Penanggung Jawab		
						Target 2023	Pagu Indikatif	Lokasi	Sumber Dana	Prioritas			Target	Pagu Indikatif			
										Nasional	Daerah						
2						URUSAN PEMERINTAHAN WAJIB YANG TIDAK BERKAITAN DENGAN PELAYANAN DASAR											
2	15						29,885,397,377							30,848,237,439			
2	15	01												90 %	9,776,569,920		
2	15	01	2.01											90 %	8,571,000		
2	15	01	2.01	06				1 Laporan	18,162,900	Kota Pasuruan, Semua Kecamatan, Semua Kelurahan	Dana Transfer Umum-Dana Alokasi Umum		3. Pemenuhan sarana dan prasarana hidup layak	0	1 Laporan	8,571,000	DINAS PERHUBUNGAN
2	15	01	2.02											90 %	7,122,148,458		
2	15	01	2.02	01				52 Orang/bulan	6,693,745,002	Kota Pasuruan, Semua Kecamatan, Semua Kelurahan	Dana Transfer Umum-Dana Alokasi Umum		3. Pemenuhan sarana dan prasarana hidup layak	Laporan Keuangan	52 Orang/bulan	7,028,432,252	DINAS PERHUBUNGAN
2	15	01	2.02	07				4 Laporan	89,253,530	Kota Pasuruan, Semua Kecamatan, Semua Kelurahan	Dana Transfer Umum-Dana Alokasi Umum		3. Pemenuhan sarana dan prasarana hidup layak	Laporan Keuangan	4 Laporan	93,716,206	DINAS PERHUBUNGAN
2	15	01	2.03											90 %	91,669,400		
2	15	01	2.03	05				4 Laporan	87,304,200	Kota Pasuruan, Semua Kecamatan, Semua Kelurahan	Dana Transfer Umum-Dana Alokasi Umum	Memperkuat Infrastruktur Untuk Mendukung Pengembangan Ekonomi Dan Pelayanan Dasar	3. Pemenuhan sarana dan prasarana hidup layak	Laporan Barang SKPD	4 Laporan	91,669,400	DINAS PERHUBUNGAN
2	15	01	2.05											90 %	70,146,169		
2	15	01	2.05	03				1 Dokumen	4,481,376	Kota Pasuruan, Semua Kecamatan, Semua Kelurahan	Dana Transfer Umum-Dana Alokasi Umum		3. Pemenuhan sarana dan prasarana hidup layak	Administrasi Pegawai	1 Dokumen	4,705,444	DINAS PERHUBUNGAN
2	15	01	2.05	10				50 Orang	55,724,500	Kota Pasuruan, Semua Kecamatan, Semua Kelurahan	Dana Transfer Umum-Dana Alokasi Umum		3. Pemenuhan sarana dan prasarana hidup layak	Administrasi Pegawai	50 Orang	65,440,725	DINAS PERHUBUNGAN
2	15	01	2.06											90 %	302,751,700		
2	15	01	2.06	01				1 Paket	4,000,200	Kota Pasuruan, Semua Kecamatan, Semua Kelurahan	Dana Transfer Umum-Dana Alokasi Umum		3. Pemenuhan sarana dan prasarana hidup layak	Kebutuhan pelayanan perangkat daerah	1 Paket	4,200,200	DINAS PERHUBUNGAN

**Rencana Kerja Pemerintah Daerah (RKPD)
Kota Pasuruan
Tahun 2023**

Kode	Kode	Kode	Kode	Kode	Kode	Kode	Kode	Kode	Kode	Kode	Kode	Kode	Kode	Kode	Kode	Kode	Kode	Capaian Kinerja dan Kerangka Pendanaan				Kelompok Sasaran	Prakiraan Maju Rencana Tahun 2024		Perangkat Daerah Penanggung Jawab		
																		Target 2023	Pagu Indikatif	Lokasi	Sumber Dana		Prioritas			Target	Pagu Indikatif
																							Nasional	Daerah			
2	15	01	2.06	02	Penyediaan Peralatan dan Perlengkapan Kantor	Jumlah Paket Peralatan dan Perlengkapan Kantor yang Disediakan				1 Paket	23,475,600	Kota Pasuruan, Semua Kecamatan, Semua Kelurahan	Dana Transfer Umum-Dana Alokasi Umum		3. Pemenuhan sarana dan prasarana hidup layak	Kebutuhan pelayanan perangkat daerah	1 Paket	24,649,400	DINAS PERHUBUNGAN								
2	15	01	2.06	05	Penyediaan Barang Cetak dan Penggandaan	Jumlah Paket Barang Cetak dan Penggandaan yang Disediakan				1 Paket	14,829,750	Kota Pasuruan, Semua Kecamatan, Semua Kelurahan	Dana Transfer Umum-Dana Alokasi Umum		3. Pemenuhan sarana dan prasarana hidup layak	Kebutuhan pelayanan perangkat daerah	1 Paket	15,571,250	DINAS PERHUBUNGAN								
2	15	01	2.06	06	Penyediaan Bahan Bacaan dan Peraturan Perundang-undangan	Jumlah Dokumen Bahan Bacaan dan Peraturan Perundang-undangan yang Disediakan				12 Dokumen	4,784,400	Kota Pasuruan, Semua Kecamatan, Semua Kelurahan	Dana Transfer Umum-Dana Alokasi Umum		3. Pemenuhan sarana dan prasarana hidup layak	Kebutuhan pelayanan perangkat daerah	12 Dokumen	5,023,600	DINAS PERHUBUNGAN								
2	15	01	2.06	08	Fasilitasi Kunjungan Tamu	Jumlah Laporan Fasilitasi Kunjungan Tamu				1 Laporan	10,120,000	Kota Pasuruan, Semua Kecamatan, Semua Kelurahan	Dana Transfer Umum-Dana Alokasi Umum		3. Pemenuhan sarana dan prasarana hidup layak	Kebutuhan pelayanan perangkat daerah	1 Laporan	10,626,000	DINAS PERHUBUNGAN								
2	15	01	2.06	09	Penyelenggaraan Rapat Koordinasi dan Konsultasi SKPD	Jumlah Laporan Penyelenggaraan Rapat Koordinasi dan Konsultasi SKPD				4 Laporan	231,125,000	Kota Pasuruan, Semua Kecamatan, Semua Kelurahan	Dana Transfer Umum-Dana Alokasi Umum		3. Pemenuhan sarana dan prasarana hidup layak	Kebutuhan pelayanan perangkat daerah	4 Laporan	242,681,250	DINAS PERHUBUNGAN								
2	15	01	2.08		Penyediaan Jasa Penunjang Urusan Pemerintahan Daerah	Persentase terpenuhinya jasa penunjang layanan perkantoran	%		%	90 %	1,239,143,060						90 %	1,301,100,200									
2	15	01	2.08	01	Penyediaan Jasa Surat Menyurat	Jumlah Laporan Penyediaan Jasa Surat Menyurat				4 Laporan	2,270,000	Kota Pasuruan, Semua Kecamatan, Semua Kelurahan	Dana Transfer Umum-Dana Alokasi Umum		3. Pemenuhan sarana dan prasarana hidup layak	0	4 Laporan	2,383,500	DINAS PERHUBUNGAN								
2	15	01	2.08	02	Penyediaan Jasa Komunikasi, Sumber Daya Air dan Listrik	Jumlah Laporan Penyediaan Jasa Komunikasi, Sumber Daya Air dan Listrik yang Disediakan				12 Laporan	517,616,160	Kota Pasuruan, Semua Kecamatan, Semua Kelurahan	Dana Transfer Umum-Dana Alokasi Umum		3. Pemenuhan sarana dan prasarana hidup layak	0	12 Laporan	543,496,950	DINAS PERHUBUNGAN								
2	15	01	2.08	04	Penyediaan Jasa Pelayanan Umum Kantor	Jumlah Laporan Penyediaan Jasa Pelayanan Umum Kantor yang Disediakan				4 Laporan	719,256,900	Kota Pasuruan, Semua Kecamatan, Semua Kelurahan	Dana Transfer Umum-Dana Alokasi Umum		3. Pemenuhan sarana dan prasarana hidup layak	0	4 Laporan	755,219,750	DINAS PERHUBUNGAN								
2	15	01	2.09		Pemeliharaan Barang Milik Daerah Penunjang Urusan Pemerintahan Daerah	Persentase barang milik daerah yang terpelihara	%		%	90 %	838,269,474						90 %	880,182,993									
2	15	01	2.09	01	Penyediaan Jasa Pemeliharaan, Biaya Pemeliharaan, dan Pajak Kendaraan Perorangan Dinas atau Kendaraan Dinas Jabatan	Jumlah Kendaraan Perorangan Dinas atau Kendaraan Dinas Jabatan yang Dipelihara dan Dibayarkan Pajaknya				3 Unit	98,018,180	Kota Pasuruan, Semua Kecamatan, Semua Kelurahan	Dana Transfer Umum-Dana Alokasi Umum		3. Pemenuhan sarana dan prasarana hidup layak	Barang milik Pemerintah Daerah	3 Unit	102,919,090	DINAS PERHUBUNGAN								
2	15	01	2.09	02	Penyediaan Jasa Pemeliharaan, Biaya Pemeliharaan, Pajak dan Perizinan Kendaraan Dinas Operasional atau Lapangan	Jumlah Kendaraan Dinas Operasional atau Lapangan yang Dipelihara dan Dibayarkan Pajak dan Perizinannya				46 Unit	498,297,684	Kota Pasuruan, Semua Kecamatan, Semua Kelurahan	Dana Transfer Umum-Dana Alokasi Umum		3. Pemenuhan sarana dan prasarana hidup layak	Barang milik Pemerintah Daerah	46 Unit	523,212,568	DINAS PERHUBUNGAN								
2	15	01	2.09	06	Pemeliharaan Peralatan dan Mesin Lainnya	Jumlah Peralatan dan Mesin Lainnya yang Dipelihara				75 Unit	45,954,510	Kota Pasuruan, Semua Kecamatan, Semua Kelurahan	Dana Transfer Umum-Dana Alokasi Umum		3. Pemenuhan sarana dan prasarana hidup layak	Barang milik Pemerintah Daerah	75 Unit	48,252,235	DINAS PERHUBUNGAN								

**Rencana Kerja Pemerintah Daerah (RKPD)
Kota Pasuruan
Tahun 2023**

Kode	Urusan/ Bidang Urusan/ Program/ Kegiatan/ Sub Kegiatan	Indikator Program/ Kegiatan/ Sub Kegiatan	Target Akhir Periode RPJMD	Realisasi Capaian RKPD Tahun 2021	Prakiraan Capaian Target RKPD Tahun 2022	Capaian Kinerja dan Kerangka Pendanaan						Kelompok Sasaran	Prakiraan Maju Rencana Tahun 2024		Perangkat Daerah Penanggung Jawab					
						Target 2023	Pagu Indikatif	Lokasi	Sumber Dana	Prioritas			Target	Pagu Indikatif						
										Nasional	Daerah									
2	15	01	2.09	09	Pemeliharaan/Rehabilitasi Gedung Kantor dan Bangunan Lainnya	Jumlah Gedung Kantor dan Bangunan Lainnya yang Dipelihara/Direhabilitasi					1 Unit	195,999,100	Kota Pasuruan, Semua Kecamatan, Semua Kelurahan	Dana Transfer Umum-Dana Alokasi Umum		3. Pemenuhan sarana dan prasarana hidup layak	Barang milik Pemerintah Daerah	1 Unit	205,799,100	DINAS PERHUBUNGAN
2	15	02			PROGRAM PENYELENGGARAAN LALU LINTAS DAN ANGKUTAN JALAN (LLAJ)	Persentase Kelayakan Perlengkapan Jalan	%		%	60 %	20,137,840,636							60 %	20,572,703,519	
2	15	02	2.02		Penyediaan Perlengkapan Jalan di Jalan Kabupaten/Kota	Persentase Menurunnya Angka Kecelakaan	%		%	10 %	15,670,791,458							10 %	15,882,301,600	
2	15	02	2.02	01	Pembangunan Prasarana Jalan di Jalan Kabupaten/Kota	Jumlah Prasarana Jalan di Jalan Kabupaten/Kota yang Terbangun				11 Unit	3,002,998,600	Kota Pasuruan, Semua Kecamatan, Semua Kelurahan	Dana Transfer Umum-Dana Alokasi Umum		3. Pemenuhan sarana dan prasarana hidup layak	Prasarana dan sarana lalu lintas dan angkutan jalan	11 Unit	2,759,398,600	DINAS PERHUBUNGAN	
2	15	02	2.02	02	Penyediaan Perlengkapan Jalan di Jalan Kabupaten/Kota	Jumlah Perlengkapan Jalan di Jalan Kabupaten/Kota yang Tersedia				5 Unit	1,057,411,263	Kota Pasuruan, Semua Kecamatan, Semua Kelurahan			3. Pemenuhan sarana dan prasarana hidup layak	Prasarana dan sarana lalu lintas dan angkutan jalan	5 Unit	1,270,102,326	DINAS PERHUBUNGAN	
2	15	02	2.02	04	Rehabilitasi dan Pemeliharaan Perlengkapan Jalan	Jumlah Perlengkapan Jalan yang Terehabilitasi dan Terpelihara				6 Unit	11,610,381,595	Kota Pasuruan, Semua Kecamatan, Semua Kelurahan	Dana Transfer Umum-Dana Alokasi Umum		3. Pemenuhan sarana dan prasarana hidup layak	Prasarana dan sarana lalu lintas dan angkutan jalan	6 Unit	11,852,800,674	DINAS PERHUBUNGAN	
2	15	02	2.03		Pengelolaan Terminal Penumpang Tipe C	Persentase Fasilitas Utama dan Pendukung Terminal dalam Kondisi Layak	%		%	100 %	301,160,650							100 %	316,218,750	
2	15	02	2.03	03	Pengembangan Sarana dan Prasarana Terminal	Jumlah Sarana dan Prasarana Terminal yang Dilakukan Pengembangan				2 Unit	149,999,200	Kota Pasuruan, Semua Kecamatan, Semua Kelurahan	Dana Transfer Umum-Dana Alokasi Umum		3. Pemenuhan sarana dan prasarana hidup layak	Meningkatnya Kualitas Sarana dan Prasarana Perhubungan	2 Unit	157,499,200	DINAS PERHUBUNGAN	
2	15	02	2.03	04	Rehabilitasi dan Pemeliharaan Terminal (Fasilitas Utama dan Pendukung)	Jumlah Terminal (Fasilitas Utama dan Pendukung) yang Direhabilitasi dan Dipelihara				2 Unit	151,161,450	Kota Pasuruan, Semua Kecamatan, Semua Kelurahan	Dana Transfer Umum-Dana Alokasi Umum		3. Pemenuhan sarana dan prasarana hidup layak	Meningkatnya Kualitas Sarana dan Prasarana Perhubungan	2 Unit	158,719,550	DINAS PERHUBUNGAN	
2	15	02	2.04		Penerbitan Izin Penyelenggaraan dan Pembangunan Fasilitas Parkir	Persentase Parkir yang Tertib	%		%	80 %	2,112,992,565							80 %	2,218,642,193	
2	15	02	2.04	02	Koordinasi dan Sinkronisasi Pengawasan Pelaksanaan Izin Penyelenggaraan dan Pembangunan Fasilitas Parkir Kewenangan Kabupaten/Kota	Jumlah Laporan Koordinasi dan Sinkronisasi Pengawasan Pelaksanaan Izin Penyelenggaraan dan Terbangunnya Fasilitas Parkir Kewenangan Kabupaten/Kota				2 Laporan	2,112,992,565	Kota Pasuruan, Semua Kecamatan, Semua Kelurahan	Dana Transfer Umum-Dana Alokasi Umum	Memperkuat Infrastruktur Untuk Mendukung Pengembangan Ekonomi Dan Pelayanan Dasar	3. Pemenuhan sarana dan prasarana hidup layak	Meningkatnya Kualitas Sarana dan Prasarana Perhubungan	2 Laporan	2,218,642,193	DINAS PERHUBUNGAN	
2	15	02	2.05		Pengujian Berkala Kendaraan Bermotor	Persentase Ketercapaian Kinerja Sub Kegiatan	%		%	100 %	797,700,700							100 %	837,585,825	
2	15	02	2.05	04	Penyediaan Bukti Lulus Uji Pengujian Berkala Kendaraan Bermotor	Jumlah Dokumen Bukti Lulus Uji Pengujian Berkala Kendaraan Bermotor				5000 Dokumen	297,956,500	Kota Pasuruan, Semua Kecamatan, Semua Kelurahan	Dana Transfer Umum-Dana Alokasi Umum		3. Pemenuhan sarana dan prasarana hidup layak	Kendaraan wajib uji	5000 Dokumen	312,854,325	DINAS PERHUBUNGAN	

**Rencana Kerja Pemerintah Daerah (RKPD)
Kota Pasuruan
Tahun 2023**

Kode	Urusan/ Bidang Urusan/ Program/ Kegiatan/ Sub Kegiatan	Indikator Program/ Kegiatan/ Sub Kegiatan	Target Akhir Periode RPJMD	Realisasi Capaian RKPD Tahun 2021	Prakiraan Capaian Target RKPD Tahun 2022	Capaian Kinerja dan Kerangka Pendanaan						Kelompok Sasaran	Prakiraan Maju Rencana Tahun 2024		Perangkat Daerah Penanggung Jawab				
						Target 2023	Pagu Indikatif	Lokasi	Sumber Dana	Prioritas			Target	Pagu Indikatif					
										Nasional	Daerah								
2	15	02	2.05	07	Pemeliharaan Sarana dan Prasarana Pengujian Berkala Kendaraan Bermotor	Jumlah Sarana dan Prasarana Pengujian Berkala Kendaraan Bermotor yang Terpelihara					10 Unit	499,744,200	Kota Pasuruan, Semua Kecamatan, Semua Kelurahan	Dana Transfer Umum-Dana Alokasi Umum	3. Pemenuhan sarana dan prasarana hidup layak	Kendaraan wajib uji	10 Unit	524,731,500	DINAS PERHUBUNGAN
2	15	02	2.06		Pelaksanaan Manajemen dan Rekamata Lalu Lintas untuk Jaringan Jalan Kabupaten/Kota	Persentase Pelaksanaan Manajemen dan Rekamata Lalu Lintas untuk Jaringan Jalan Kabupaten/Kota yang Diselesaikan	%		%		100 %	277,210,000					100 %	291,070,500	
2	15	02	2.06	05	Forum Lalu Lintas dan Angkutan Jalan Kabupaten/Kota	Jumlah Laporan Forum Lalu Lintas dan Angkutan Jalan untuk Jaringan Jalan Kabupaten/Kota					1 Laporan	277,210,000	Kota Pasuruan, Semua Kecamatan, Semua Kelurahan	Dana Transfer Umum-Dana Alokasi Umum	3. Pemenuhan sarana dan prasarana hidup layak	0	1 Laporan	291,070,500	DINAS PERHUBUNGAN
2	15	02	2.09		Penyediaan Angkutan Umum untuk Jasa Angkutan Orang dan/atau Barang Antar Kota dalam 1 (Satu) Daerah Kabupaten/Kota	Persentase Ruas Jalan yang Terlayani Angkutan Umum	%		%		67 %	868,134,863					67 %	911,541,651	
2	15	02	2.09	01	Penyediaan Angkutan Umum untuk Jasa Angkutan Orang dan/atau Barang Antar Kota dalam 1 (Satu) Daerah Kabupaten/Kota	Jumlah Angkutan Umum untuk Jasa Angkutan Orang dan/atau Barang Antar Kota dalam 1 (Satu) Daerah Kabupaten/Kota yang Tersedia					2 Unit	627,873,763	Kota Pasuruan, Semua Kecamatan, Semua Kelurahan	Dana Transfer Umum-Dana Alokasi Umum	3. Pemenuhan sarana dan prasarana hidup layak	Meningkatnya Kualitas Sarana dan Prasarana Perhubungan	2 Unit	659,267,451	DINAS PERHUBUNGAN
2	15	02	2.09	02	Pengendalian dan Pengawasan Ketersediaan Angkutan Umum untuk Jasa Angkutan Orang dan/atau Barang Antar Kota dalam 1 (Satu) Daerah Kabupaten/Kota	Jumlah Laporan Pengendalian dan Pengawasan Ketersediaan Angkutan Umum untuk Jasa Angkutan Orang dan/atau Barang Antar Kota dalam 1 (Satu) Daerah Kabupaten/Kota					2 Laporan	240,261,100	Kota Pasuruan, Semua Kecamatan, Semua Kelurahan	Dana Transfer Umum-Dana Alokasi Umum	3. Pemenuhan sarana dan prasarana hidup layak	Meningkatnya Kualitas Sarana dan Prasarana Perhubungan	2 Laporan	252,274,200	DINAS PERHUBUNGAN
2	15	02	2.11		Penetapan Rencana Umum Jaringan Trayek Perkotaan dalam 1 (Satu) Daerah Kabupaten/Kota	Persentase Rencana Umum Jaringan Trayek yang Diselesaikan Tepat Waktu	%		%		100 %	104,741,400					100 %	109,978,500	
2	15	02	2.11	03	Pengendalian Pelaksanaan Rencana Umum Jaringan Trayek Perkotaan dalam 1 (Satu) Daerah Kabupaten/Kota	Jumlah Dokumen Kebijakan Pengendalian Pelaksanaan Rencana Umum Jaringan Trayek Perkotaan dalam 1 (Satu) Daerah Kabupaten/Kota					1 Dokumen	104,741,400	Kota Pasuruan, Semua Kecamatan, Semua Kelurahan	Dana Transfer Umum-Dana Alokasi Umum	3. Pemenuhan sarana dan prasarana hidup layak	Meningkatnya Kualitas Sarana dan Prasarana Perhubungan	1 Dokumen	109,978,500	DINAS PERHUBUNGAN
2	15	02	2.14		Penerbitan Izin Penyelenggaraan Angkutan Orang dalam Trayek Lintas Daerah Kabupaten/Kota dalam 1 (Satu) Daerah Kabupaten/Kota	Persentase Penerbitan Izin Penyelenggaraan Angkutan Orang dalam Trayek Lintas Daerah Kabupaten/Kota dalam 1 (Satu) Daerah Kabupaten/Kota yang Diselesaikan Tepat Waktu	%		%		100 %	5,109,000					100 %	5,364,500	
2	15	02	2.14	01	Fasilitasi Pemenuhan Persyaratan Perolehan Izin Penyelenggaraan Angkutan Orang dalam Trayek Kewenangan Kabupaten/Kota dalam Sistem Pelayanan Perizinan Berusaha Terintegrasi Secara Elektronik	Jumlah Laporan Pemenuhan Persyaratan Perolehan Izin Penyelenggaraan Angkutan Orang dalam Trayek Kewenangan Kabupaten/Kota dalam Sistem Pelayanan Perizinan Berusaha Terintegrasi Secara Elektronik					1 Laporan	5,109,000	Kota Pasuruan, Semua Kecamatan, Semua Kelurahan	Dana Transfer Umum-Dana Alokasi Umum	3. Pemenuhan sarana dan prasarana hidup layak	Meningkatnya Kualitas Sarana dan Prasarana Perhubungan	1 Laporan	5,364,500	DINAS PERHUBUNGAN
2	15	03			PROGRAM PENGELOLAAN PELAYARAN	Persentase Peningkatan Kedatangan Kapal (Ships Call)	%		%		40 %	141,870,400					40 %	148,964,000	

**Rencana Kerja Pemerintah Daerah (RKPD)
Kota Pasuruan
Tahun 2023**

Kode	Kode	Kode	Kode	Kode	Kode	Kode	Kode	Kode	Kode	Kode	Kode	Kode	Kode	Kode	Kode	Kode	Kode	Kode	Capaian Kinerja dan Kerangka Pendanaan					Kelompok Sasaran	Prakiraan Maju Rencana Tahun 2024		Perangkat Daerah Penanggung Jawab	
																			Target 2023	Pagu Indikatif	Lokasi	Sumber Dana	Prioritas		Target	Pagu Indikatif		
																							Nasional					Daerah
2	16	01	2.01	02	Koordinasi dan Penyusunan Dokumen RKA-SKPD	Jumlah Dokumen RKA-SKPD dan Laporan Hasil Koordinasi Penyusunan Dokumen RKA-SKPD					2 Dokumen	3,503,430	Kota Pasuruan, Panggungrejo, Pekuncen	Dana Transfer Umum-Dana Alokasi Umum	Memperkuat Stabilitas Polhukhankam Dan Transformasi Pelayanan Publik	8. Reformasi birokrasi yang berkualitas dan layanan publik yang inklusif	Karyawan Dinas Komunikasi, Informatika dan Statistik Kota Pasuruan	2 Dokumen		3,600,000	DINAS KOMUNIKASI, INFORMATIKA DAN STATISTIK							
2	16	01	2.01	06	Koordinasi dan Penyusunan Laporan Capaian Kinerja dan Ikhtisar Realisasi Kinerja SKPD	Jumlah Laporan Capaian Kinerja dan Ikhtisar Realisasi Kinerja SKPD dan Laporan Hasil Koordinasi Penyusunan Laporan Capaian Kinerja dan Ikhtisar Realisasi Kinerja SKPD					6 Laporan	5,038,920	Kota Pasuruan, Panggungrejo, Pekuncen	Dana Transfer Umum-Dana Alokasi Umum	Memperkuat Stabilitas Polhukhankam Dan Transformasi Pelayanan Publik	8. Reformasi birokrasi yang berkualitas dan layanan publik yang inklusif	Karyawan Dinas Komunikasi, Informatika dan Statistik Kota Pasuruan	6 Laporan		5,160,000	DINAS KOMUNIKASI, INFORMATIKA DAN STATISTIK							
2	16	01	2.01	07	Evaluasi Kinerja Perangkat Daerah	Jumlah Laporan Evaluasi Kinerja Perangkat Daerah					2 Laporan	29,845,820	Kota Pasuruan, Panggungrejo, Pekuncen	Dana Transfer Umum-Dana Alokasi Umum	Memperkuat Stabilitas Polhukhankam Dan Transformasi Pelayanan Publik	8. Reformasi birokrasi yang berkualitas dan layanan publik yang inklusif	Karyawan Dinas Komunikasi, Informatika dan Statistik Kota Pasuruan	2 Laporan		30,600,000	DINAS KOMUNIKASI, INFORMATIKA DAN STATISTIK							
2	16	01	2.02		Administrasi Keuangan Perangkat Daerah	Persentase laporan keuangan yang tersusun tepat waktu	%		%		80 %	3,953,030,552							80 %		4,051,866,000							
2	16	01	2.02	01	Penyediaan Gaji dan Tunjangan ASN	Jumlah Orang yang Menerima Gaji dan Tunjangan ASN					34 Orang/bulan	3,845,295,536	Kota Pasuruan, Panggungrejo, Pekuncen	Dana Transfer Umum-Dana Alokasi Umum	Memperkuat Stabilitas Polhukhankam Dan Transformasi Pelayanan Publik	8. Reformasi birokrasi yang berkualitas dan layanan publik yang inklusif	Karyawan Dinas Komunikasi, Informatika dan Statistik Kota Pasuruan	34 Orang/bulan		3,941,428,000	DINAS KOMUNIKASI, INFORMATIKA DAN STATISTIK							
2	16	01	2.02	07	Koordinasi dan Penyusunan Laporan Keuangan Bulanan/ Triwulanan/ Semesteran SKPD	Jumlah Laporan Keuangan Bulanan/ Triwulanan/ Semesteran SKPD dan Laporan Koordinasi Penyusunan Laporan Keuangan Bulanan/Triwulanan/Semesteran SKPD					2 Laporan	101,744,076		Dana Transfer Umum-Dana Alokasi Umum	Memperkuat Stabilitas Polhukhankam Dan Transformasi Pelayanan Publik	8. Reformasi birokrasi yang berkualitas dan layanan publik yang inklusif	Karyawan Dinas Komunikasi, Informatika dan Statistik Kota Pasuruan	2 Laporan		104,288,000	DINAS KOMUNIKASI, INFORMATIKA DAN STATISTIK							
2	16	01	2.02	08	Penyusunan Pelaporan dan Analisis Prognosis Realisasi Anggaran	Jumlah Dokumen Pelaporan dan Analisis Prognosis Realisasi Anggaran					2 Dokumen	5,990,940	Kota Pasuruan, Panggungrejo, Pekuncen	Dana Transfer Umum-Dana Alokasi Umum	Memperkuat Stabilitas Polhukhankam Dan Transformasi Pelayanan Publik	8. Reformasi birokrasi yang berkualitas dan layanan publik yang inklusif	Karyawan Dinas Komunikasi, Informatika dan Statistik Kota Pasuruan	2 Dokumen		6,150,000	DINAS KOMUNIKASI, INFORMATIKA DAN STATISTIK							
2	16	01	2.03		Administrasi Barang Milik Daerah pada Perangkat Daerah	Persentase laporan barang milik daerah yang tersusun tepat waktu	%		%		70 %	59,102,730							70 %		60,581,000							
2	16	01	2.03	05	Rekonsiliasi dan Penyusunan Laporan Barang Milik Daerah pada SKPD	Jumlah Laporan Rekonsiliasi dan Penyusunan Laporan Barang Milik Daerah pada SKPD					2 Laporan	59,102,730	Kota Pasuruan, Panggungrejo, Pekuncen	Dana Transfer Umum-Dana Alokasi Umum	Memperkuat Stabilitas Polhukhankam Dan Transformasi Pelayanan Publik	8. Reformasi birokrasi yang berkualitas dan layanan publik yang inklusif	Karyawan Dinas Komunikasi, Informatika dan Statistik Kota Pasuruan	2 Laporan		60,581,000	DINAS KOMUNIKASI, INFORMATIKA DAN STATISTIK							
2	16	01	2.05		Administrasi Kepegawaian Perangkat Daerah	Persentase SDM aparatur yang meningkat kompetensinya	%		%		70 %	87,829,150							70 %		90,027,000							
2	16	01	2.05	02	Pengadaan Pakaian Dinas beserta Atribut Kelengkapannya	Jumlah Paket Pakaian Dinas beserta Atribut Kelengkapan					1 Paket	14,636,700	Kota Pasuruan, Panggungrejo, Pekuncen	Dana Transfer Umum-Dana Alokasi Umum	Memperkuat Stabilitas Polhukhankam Dan Transformasi Pelayanan Publik	8. Reformasi birokrasi yang berkualitas dan layanan publik yang inklusif	Karyawan Dinas Komunikasi, Informatika dan Statistik Kota Pasuruan	1 Paket		15,003,000	DINAS KOMUNIKASI, INFORMATIKA DAN STATISTIK							
2	16	01	2.05	03	Pendataan dan Pengolahan Administrasi Kepegawaian	Jumlah Dokumen Pendataan dan Pengolahan Administrasi Kepegawaian					1 Dokumen	29,022,750	Kota Pasuruan, Panggungrejo, Pekuncen	Dana Transfer Umum-Dana Alokasi Umum	Memperkuat Stabilitas Polhukhankam Dan Transformasi Pelayanan Publik	8. Reformasi birokrasi yang berkualitas dan layanan publik yang inklusif	Karyawan Dinas Komunikasi, Informatika dan Statistik Kota Pasuruan	1 Dokumen		29,749,000	DINAS KOMUNIKASI, INFORMATIKA DAN STATISTIK							
2	16	01	2.05	10	Sosialisasi Peraturan Perundang-Undangan	Jumlah Orang yang Mengikuti Sosialisasi Peraturan Perundang-Undangan					40 Orang	31,499,700	Kota Pasuruan, Panggungrejo, Pekuncen	Dana Transfer Umum-Dana Alokasi Umum	Memperkuat Stabilitas Polhukhankam Dan Transformasi Pelayanan Publik	8. Reformasi birokrasi yang berkualitas dan layanan publik yang inklusif	Karyawan Dinas Komunikasi, Informatika dan Statistik Kota Pasuruan	40 Orang		32,288,000	DINAS KOMUNIKASI, INFORMATIKA DAN STATISTIK							

**Rencana Kerja Pemerintah Daerah (RKPD)
Kota Pasuruan
Tahun 2023**

Kode	Urusan/ Bidang Urusan/ Program/ Kegiatan/ Sub Kegiatan	Indikator Program/ Kegiatan/ Sub Kegiatan	Target Akhir Periode RPJMD	Realisasi Capaian RKPD Tahun 2021	Prakiraan Capaian Target RKPD Tahun 2022	Capaian Kinerja dan Kerangka Pendanaan						Kelompok Sasaran	Prakiraan Maju Rencana Tahun 2024		Perangkat Daerah Penanggung Jawab					
						Target 2023	Pagu Indikatif	Lokasi	Sumber Dana	Prioritas			Target	Pagu Indikatif						
										Nasional	Daerah									
2	16	01	2.05	11	Bimbingan Teknis Implementasi Peraturan Perundang-Undangan	Jumlah Orang yang Mengikuti Bimbingan Teknis Implementasi Peraturan Perundang-Undangan					1 Orang	12,670,000	Kota Pasuruan, Panggungrejo, Pekuncen	Dana Transfer Umum-Dana Alokasi Umum	Memperkuat Stabilitas Polhukhankam Dan Transformasi Pelayanan Publik	8. Reformasi birokrasi yang berkualitas dan layanan publik yang inklusif	Karyawan Dinas Komunikasi, Informatika dan Statistik Kota Pasuruan	1 Orang	12,987,000	DINAS KOMUNIKASI, INFORMATIKA DAN STATISTIK
2	16	01	2.06		Administrasi Umum Perangkat Daerah	Persentase terpenuhinya layanan administrasi perkantoran	%		%	85 %	136,893,360							85 %	140,418,000	
2	16	01	2.06	01	Penyediaan Komponen Instalasi Listrik/Penerangan Bangunan Kantor	Jumlah Paket Komponen Instalasi Listrik/Penerangan Bangunan Kantor yang Disediakan					1 Paket	9,709,520	Kota Pasuruan, Panggungrejo, Pekuncen	Dana Transfer Umum-Dana Alokasi Umum	Memperkuat Stabilitas Polhukhankam Dan Transformasi Pelayanan Publik	8. Reformasi birokrasi yang berkualitas dan layanan publik yang inklusif	Karyawan Dinas Komunikasi, Informatika dan Statistik Kota Pasuruan	1 Paket	9,953,000	DINAS KOMUNIKASI, INFORMATIKA DAN STATISTIK
2	16	01	2.06	05	Penyediaan Barang Cetak dan Penggandaan	Jumlah Paket Barang Cetak dan Penggandaan yang Disediakan					2 Paket	16,111,440	Kota Pasuruan, Panggungrejo, Pekuncen	Dana Transfer Umum-Dana Alokasi Umum	Memperkuat Stabilitas Polhukhankam Dan Transformasi Pelayanan Publik	8. Reformasi birokrasi yang berkualitas dan layanan publik yang inklusif	Karyawan Dinas Komunikasi, Informatika dan Statistik Kota Pasuruan	2 Paket	16,515,000	DINAS KOMUNIKASI, INFORMATIKA DAN STATISTIK
2	16	01	2.06	06	Penyediaan Bahan Bacaan dan Peraturan Perundang-undangan	Jumlah Dokumen Bahan Bacaan dan Peraturan Perundang-undangan yang Disediakan					3 Dokumen	3,024,000	Kota Pasuruan, Panggungrejo, Pekuncen	Dana Transfer Umum-Dana Alokasi Umum	Memperkuat Stabilitas Polhukhankam Dan Transformasi Pelayanan Publik	8. Reformasi birokrasi yang berkualitas dan layanan publik yang inklusif	Karyawan Dinas Komunikasi, Informatika dan Statistik Kota Pasuruan	3 Dokumen	3,100,000	DINAS KOMUNIKASI, INFORMATIKA DAN STATISTIK
2	16	01	2.06	08	Fasilitasi Kunjungan Tamu	Jumlah Laporan Fasilitasi Kunjungan Tamu					1 Laporan	10,341,600	Kota Pasuruan, Panggungrejo, Pekuncen	Dana Transfer Umum-Dana Alokasi Umum	Memperkuat Stabilitas Polhukhankam Dan Transformasi Pelayanan Publik	8. Reformasi birokrasi yang berkualitas dan layanan publik yang inklusif	Karyawan Dinas Komunikasi, Informatika dan Statistik Kota Pasuruan	1 Laporan	10,700,000	DINAS KOMUNIKASI, INFORMATIKA DAN STATISTIK
2	16	01	2.06	09	Penyelenggaraan Rapat Koordinasi dan Konsultasi SKPD	Jumlah Laporan Penyelenggaraan Rapat Koordinasi dan Konsultasi SKPD					181 Laporan	97,706,800	Kota Pasuruan, Panggungrejo, Pekuncen	Dana Transfer Umum-Dana Alokasi Umum	Memperkuat Stabilitas Polhukhankam Dan Transformasi Pelayanan Publik	8. Reformasi birokrasi yang berkualitas dan layanan publik yang inklusif	Karyawan Dinas Komunikasi, Informatika dan Statistik Kota Pasuruan	181 Laporan	100,150,000	DINAS KOMUNIKASI, INFORMATIKA DAN STATISTIK
2	16	01	2.07		Pengadaan Barang Milik Daerah Penunjang Urusan Pemerintah Daerah	Persentase terpenuhinya pengadaan barang milik daerah	%		%	85 %	134,629,400							85 %	137,997,000	
2	16	01	2.07	05	Pengadaan Mebel	Jumlah Paket Mebel yang Disediakan					28 Unit	112,832,300	Kota Pasuruan, Panggungrejo, Pekuncen	Dana Transfer Umum-Dana Alokasi Umum	Memperkuat Stabilitas Polhukhankam Dan Transformasi Pelayanan Publik	8. Reformasi birokrasi yang berkualitas dan layanan publik yang inklusif	Karyawan Dinas Komunikasi, Informatika dan Statistik Kota Pasuruan	28 Unit	115,654,000	DINAS KOMUNIKASI, INFORMATIKA DAN STATISTIK
2	16	01	2.07	06	Pengadaan Peralatan dan Mesin Lainnya	Jumlah Unit Peralatan dan Mesin Lainnya yang Disediakan					5 Unit	21,797,100	Kota Pasuruan, Panggungrejo, Pekuncen	Dana Transfer Umum-Dana Alokasi Umum	Memperkuat Stabilitas Polhukhankam Dan Transformasi Pelayanan Publik	8. Reformasi birokrasi yang berkualitas dan layanan publik yang inklusif	Karyawan Dinas Komunikasi, Informatika dan Statistik Kota Pasuruan	5 Unit	22,343,000	DINAS KOMUNIKASI, INFORMATIKA DAN STATISTIK
2	16	01	2.08		Penyediaan Jasa Penunjang Urusan Pemerintahan Daerah	Persentase terpenuhinya jasa penunjang urusan pemerintahan daerah	%		%	85 %	273,838,222							85 %	280,686,000	
2	16	01	2.08	01	Penyediaan Jasa Surat Menyurat	Jumlah Laporan Penyediaan Jasa Surat Menyurat					2 Laporan	4,540,000	Kota Pasuruan, Panggungrejo, Pekuncen	Dana Transfer Umum-Dana Alokasi Umum	Memperkuat Stabilitas Polhukhankam Dan Transformasi Pelayanan Publik	8. Reformasi birokrasi yang berkualitas dan layanan publik yang inklusif	Karyawan Dinas Komunikasi, Informatika dan Statistik Kota Pasuruan	2 Laporan	4,654,000	DINAS KOMUNIKASI, INFORMATIKA DAN STATISTIK
2	16	01	2.08	02	Penyediaan Jasa Komunikasi, Sumber Daya Air dan Listrik	Jumlah Laporan Penyediaan Jasa Komunikasi, Sumber Daya Air dan Listrik yang Disediakan					12 Laporan	135,560,272	Kota Pasuruan, Panggungrejo, Pekuncen	Dana Transfer Umum-Dana Alokasi Umum	Memperkuat Stabilitas Polhukhankam Dan Transformasi Pelayanan Publik	8. Reformasi birokrasi yang berkualitas dan layanan publik yang inklusif	Karyawan Dinas Komunikasi, Informatika dan Statistik Kota Pasuruan	12 Laporan	138,950,000	DINAS KOMUNIKASI, INFORMATIKA DAN STATISTIK
2	16	01	2.08	04	Penyediaan Jasa Pelayanan Umum Kantor	Jumlah Laporan Penyediaan Jasa Pelayanan Umum Kantor yang Disediakan					12 Laporan	133,737,950	Kota Pasuruan, Panggungrejo, Pekuncen	Dana Transfer Umum-Dana Alokasi Umum	Memperkuat Stabilitas Polhukhankam Dan Transformasi Pelayanan Publik	8. Reformasi birokrasi yang berkualitas dan layanan publik yang inklusif	Karyawan Dinas Komunikasi, Informatika dan Statistik Kota Pasuruan	12 Laporan	137,082,000	DINAS KOMUNIKASI, INFORMATIKA DAN STATISTIK

**Rencana Kerja Pemerintah Daerah (RKPD)
Kota Pasuruan
Tahun 2023**

Kode	Urusan/ Bidang Urusan/ Program/ Kegiatan/ Sub Kegiatan	Indikator Program/ Kegiatan/ Sub Kegiatan	Target Akhir Periode RPJMD	Realisasi Capaian RKPD Tahun 2021	Prakiraan Capaian Target RKPD Tahun 2022	Capaian Kinerja dan Kerangka Pendanaan						Kelompok Sasaran	Prakiraan Maju Rencana Tahun 2024		Perangkat Daerah Penanggung Jawab
						Target 2023	Pagu Indikatif	Lokasi	Sumber Dana	Prioritas			Target	Pagu Indikatif	
										Nasional	Daerah				
2	21 02	2.01				6 %	117,220,200					6 %	120,160,000		
2	21 02	2.01 04				41 Perangkat Daerah	117,220,200	Kota Pasuruan, Panggungrejo, Pekuncen	Dana Transfer Umum-Dana Alokasi Umum	Memperkuat Stabilitas Polhukhankam Dan Transformasi Pelayanan Publik	8. Reformasi birokrasi yang berkualitas dan layanan publik yang inklusif	Perangkat Daerah di Lingkup Pemerintah Kota Pasuruan	41 Perangkat Daerah	120,160,000	DINAS KOMUNIKASI, INFORMATIKA DAN STATISTIK
2						URUSAN PEMERINTAHAN WAJIB YANG TIDAK BERKAITAN DENGAN PELAYANAN DASAR									
2	17						5,989,212,461							5,624,468,310	
2	17 01					90 %	3,669,718,847						90 %	3,669,718,847	
2	17 01	2.01				85 %	37,578,700						85 %	37,578,700	
2	17 01	2.01 01				7 Dokumen	24,578,800	Semua Kab/Kota, Semua Kecamatan, Semua Kelurahan	Dana Transfer Umum-Dana Alokasi Umum	Memperkuat Ketahanan Ekonomi Untuk Pertumbuhan Yang Berkualitas dan Berkeadilan	1. Mengembangkan diversifikasi produk dan branding produk unggulan industri olahan	Dokumen Perencanaan	7 Dokumen	24,578,800	DINAS KOPERASI DAN USAHA MIKRO
2	17 01	2.01 06				4 dokumen	2,999,900	Semua Kab/Kota, Semua Kecamatan, Semua Kelurahan	Dana Transfer Umum-Dana Alokasi Umum	Memperkuat Ketahanan Ekonomi Untuk Pertumbuhan Yang Berkualitas dan Berkeadilan	1. Mengembangkan diversifikasi produk dan branding produk unggulan industri olahan	Dokumen Perencanaan	4 dokumen	2,999,900	DINAS KOPERASI DAN USAHA MIKRO
2	17 01	2.01 07				1 kegiatan	10,000,000	Semua Kab/Kota, Semua Kecamatan, Semua Kelurahan	Dana Transfer Umum-Dana Alokasi Umum	Memperkuat Ketahanan Ekonomi Untuk Pertumbuhan Yang Berkualitas dan Berkeadilan	1. Mengembangkan diversifikasi produk dan branding produk unggulan industri olahan	Dokumen Perencanaan	1 kegiatan	10,000,000	DINAS KOPERASI DAN USAHA MIKRO
2	17 01	2.02				90 %	2,743,330,286						90 %	2,743,330,286	
2	17 01	2.02 01				24 orang/Bulan	2,672,777,300	Semua Kab/Kota, Semua Kecamatan, Semua Kelurahan	Dana Transfer Umum-Dana Alokasi Umum	Memperkuat Ketahanan Ekonomi Untuk Pertumbuhan Yang Berkualitas dan Berkeadilan	1. Mengembangkan diversifikasi produk dan branding produk unggulan industri olahan	Pegawai Dinas Koperasi	24 orang/Bulan	2,672,777,300	DINAS KOPERASI DAN USAHA MIKRO
2	17 01	2.02 07				12 dokumen	67,552,986	Semua Kab/Kota, Semua Kecamatan, Semua Kelurahan	Dana Transfer Umum-Dana Alokasi Umum	Memperkuat Ketahanan Ekonomi Untuk Pertumbuhan Yang Berkualitas dan Berkeadilan	1. Mengembangkan diversifikasi produk dan branding produk unggulan industri olahan	Pegawai Dinas Koperasi	12 dokumen	67,552,986	DINAS KOPERASI DAN USAHA MIKRO
2	17 01	2.02 08				1 Dokumen	3,000,000	Semua Kab/Kota, Semua Kecamatan, Semua Kelurahan	Dana Transfer Umum-Dana Alokasi Umum	Memperkuat Ketahanan Ekonomi Untuk Pertumbuhan Yang Berkualitas dan Berkeadilan	1. Mengembangkan diversifikasi produk dan branding produk unggulan industri olahan	Pegawai Dinas Koperasi	1 Dokumen	3,000,000	DINAS KOPERASI DAN USAHA MIKRO

**Rencana Kerja Pemerintah Daerah (RKPD)
Kota Pasuruan
Tahun 2023**

Kode	Urusan/ Bidang Urusan/ Program/ Kegiatan/ Sub Kegiatan	Indikator Program/ Kegiatan/ Sub Kegiatan	Target Akhir Periode RPJMD	Realisasi Capaian RKPD Tahun 2021	Prakiraan Capaian Target RKPD Tahun 2022	Capaian Kinerja dan Kerangka Pendanaan					Kelompok Sasaran	Prakiraan Maju Rencana Tahun 2024		Perangkat Daerah Penanggung Jawab		
						Target 2023	Pagu Indikatif	Lokasi	Sumber Dana	Prioritas		Target	Pagu Indikatif			
										Nasional					Daerah	
2	17	01	2.03				85 %	28,023,600					85 %	28,023,600		
									Semua Kab/Kota, Semua Kecamatan, Semua Kelurahan	Dana Transfer Umum-Dana Alokasi Umum	Memperkuat Ketahanan Ekonomi Untuk Pertumbuhan Yang Berkualitas dan Berkeadilan	1. Mengembangkan diversifikasi produk dan branding produk unggulan industri olahan	Barang Milik Daerah	14 dokumen	28,023,600	DINAS KOPERASI DAN USAHA MIKRO
2	17	01	2.05				90 %	87,981,910					90 %	87,981,910		
									Semua Kab/Kota, Semua Kecamatan, Semua Kelurahan	Dana Transfer Umum-Dana Alokasi Umum	Memperkuat Ketahanan Ekonomi Untuk Pertumbuhan Yang Berkualitas dan Berkeadilan	1. Mengembangkan diversifikasi produk dan branding produk unggulan industri olahan	Pegawai Dinas Koperasi	4 Dokumen	8,267,310	DINAS KOPERASI DAN USAHA MIKRO
2	17	01	2.05				35 Orang	79,714,600					35 Orang	79,714,600		
									Semua Kab/Kota, Semua Kecamatan, Semua Kelurahan	Dana Transfer Umum-Dana Alokasi Umum	Memperkuat Ketahanan Ekonomi Untuk Pertumbuhan Yang Berkualitas dan Berkeadilan	1. Mengembangkan diversifikasi produk dan branding produk unggulan industri olahan	Pegawai Dinas Koperasi	35 Orang	79,714,600	DINAS KOPERASI DAN USAHA MIKRO
2	17	01	2.06				90 %	155,168,366					90 %	155,168,366		
									Semua Kab/Kota, Semua Kecamatan, Semua Kelurahan	Dana Transfer Umum-Dana Alokasi Umum	Memperkuat Ketahanan Ekonomi Untuk Pertumbuhan Yang Berkualitas dan Berkeadilan	1. Mengembangkan diversifikasi produk dan branding produk unggulan industri olahan	Kantor Dinas Koperasi dan usaha mikro	15 Jenis	10,096,156	DINAS KOPERASI DAN USAHA MIKRO
2	17	01	2.06				8 Jenis	9,999,810					8 Jenis	9,999,810		
									Semua Kab/Kota, Semua Kecamatan, Semua Kelurahan	Dana Transfer Umum-Dana Alokasi Umum	Memperkuat Ketahanan Ekonomi Untuk Pertumbuhan Yang Berkualitas dan Berkeadilan	1. Mengembangkan diversifikasi produk dan branding produk unggulan industri olahan	Kantor Dinas Koperasi dan usaha mikro	8 Jenis	9,999,810	DINAS KOPERASI DAN USAHA MIKRO
2	17	01	2.06				3 Eks	4,784,400					3 Eks	4,784,400		
									Semua Kab/Kota, Semua Kecamatan, Semua Kelurahan	Dana Transfer Umum-Dana Alokasi Umum	Memperkuat Ketahanan Ekonomi Untuk Pertumbuhan Yang Berkualitas dan Berkeadilan	1. Mengembangkan diversifikasi produk dan branding produk unggulan industri olahan	Kantor Dinas Koperasi dan usaha mikro	3 Eks	4,784,400	DINAS KOPERASI DAN USAHA MIKRO
2	17	01	2.06				62 Kali	130,288,000					62 Kali	130,288,000		
									Semua Kab/Kota, Semua Kecamatan, Semua Kelurahan	Dana Transfer Umum-Dana Alokasi Umum	Memperkuat Ketahanan Ekonomi Untuk Pertumbuhan Yang Berkualitas dan Berkeadilan	1. Mengembangkan diversifikasi produk dan branding produk unggulan industri olahan	Kantor Dinas Koperasi dan usaha mikro	62 Kali	130,288,000	DINAS KOPERASI DAN USAHA MIKRO
2	17	01	2.07				90 %	72,056,270					90 %	72,056,270		
									Semua Kab/Kota, Semua Kecamatan, Semua Kelurahan	Dana Transfer Umum-Dana Alokasi Umum	Memperkuat Ketahanan Ekonomi Untuk Pertumbuhan Yang Berkualitas dan Berkeadilan	1. Mengembangkan diversifikasi produk dan branding produk unggulan industri olahan	Barang Milik daerah	4 Jenis	72,056,270	DINAS KOPERASI DAN USAHA MIKRO

**Rencana Kerja Pemerintah Daerah (RKPD)
Kota Pasuruan
Tahun 2023**

Kode	Kode	Kode	Kode	Kode	Kode	Kode	Kode	Kode	Kode	Kode	Capaian Kinerja dan Kerangka Pendanaan				Kelompok Sasaran	Prakiraan Maju Rencana Tahun 2024		Perangkat Daerah Penanggung Jawab		
											Target 2023	Pagu Indikatif	Lokasi	Sumber Dana		Prioritas			Target	Pagu Indikatif
																Nasional	Daerah			
2	17	01	2.08																	
2	17	01	2.08	01	Penyediaan Jasa Surat Menyurat	Jumlah Laporan Penyediaan Jasa Surat Menyurat				400 Unit	4,000,000	Semua Kab/Kota, Semua Kecamatan, Semua Kelurahan	Dana Transfer Umum-Dana Alokasi Umum	Memperkuat Ketahanan Ekonomi Untuk Pertumbuhan Yang Berkualitas dan Berkeadilan	1. Mengembangkan diversifikasi produk dan branding produk unggulan industri olahan	Pegawai Dinas Koperasi dan Usaha Mikro	400 Unit	4,000,000	DINAS KOPERASI DAN USAHA MIKRO	
2	17	01	2.08	02	Penyediaan Jasa Komunikasi, Sumber Daya Air dan Listrik	Jumlah Laporan Penyediaan Jasa Komunikasi, Sumber Daya Air dan Listrik yang Disediakan				12 Dokumen	69,513,600	Semua Kab/Kota, Semua Kecamatan, Semua Kelurahan	Dana Transfer Umum-Dana Alokasi Umum	Memperkuat Ketahanan Ekonomi Untuk Pertumbuhan Yang Berkualitas dan Berkeadilan	1. Mengembangkan diversifikasi produk dan branding produk unggulan industri olahan	Pegawai Dinas Koperasi dan Usaha Mikro	12 Dokumen	69,513,600	DINAS KOPERASI DAN USAHA MIKRO	
2	17	01	2.08	04	Penyediaan Jasa Pelayanan Umum Kantor	Jumlah Laporan Penyediaan Jasa Pelayanan Umum Kantor yang Disediakan				13 Dokumen	254,945,900		Dana Transfer Umum-Dana Alokasi Umum	Memperkuat Ketahanan Ekonomi Untuk Pertumbuhan Yang Berkualitas dan Berkeadilan	1. Mengembangkan diversifikasi produk dan branding produk unggulan industri olahan	Pegawai Dinas Koperasi dan Usaha Mikro	13 Dokumen	254,945,900	DINAS KOPERASI DAN USAHA MIKRO	
2	17	01	2.09		Pemeliharaan Barang Milik Daerah Penunjang Urusan Pemerintahan Daerah	Persentase Barang Milik Daerah yang Terpelihara	%		%	85 %	217,120,215						85 %	217,120,215		
2	17	01	2.09	01	Penyediaan Jasa Pemeliharaan, Biaya Pemeliharaan, dan Pajak Kendaraan Perorangan Dinas atau Kendaraan Dinas Jabatan	Jumlah Kendaraan Perorangan Dinas atau Kendaraan Dinas Jabatan yang Dipelihara dan dibayarkan pajaknya				10 Unit	86,193,359	Semua Kab/Kota, Semua Kecamatan, Semua Kelurahan	Dana Transfer Umum-Dana Alokasi Umum	Memperkuat Ketahanan Ekonomi Untuk Pertumbuhan Yang Berkualitas dan Berkeadilan	1. Mengembangkan diversifikasi produk dan branding produk unggulan industri olahan	Barang Milik Daerah	10 Unit	86,193,359	DINAS KOPERASI DAN USAHA MIKRO	
2	17	01	2.09	06	Pemeliharaan Peralatan dan Mesin Lainnya	Jumlah Peralatan dan Mesin Lainnya yang Dipelihara				10 Unit	24,536,344	Semua Kab/Kota, Semua Kecamatan, Semua Kelurahan	Dana Transfer Umum-Dana Alokasi Umum	Memperkuat Ketahanan Ekonomi Untuk Pertumbuhan Yang Berkualitas dan Berkeadilan	1. Mengembangkan diversifikasi produk dan branding produk unggulan industri olahan	Barang Milik Daerah	10 Unit	24,536,344	DINAS KOPERASI DAN USAHA MIKRO	
2	17	01	2.09	11	Pemeliharaan/Rehabilitasi Sarana dan Prasarana Pendukung Gedung Kantor atau Bangunan Lainnya	Jumlah Sarana dan Prasarana Pendukung Gedung Kantor atau Bangunan Lainnya yang Dipelihara/Direhabilitasi				400 M2	106,390,512	Kota Pasuruan, Semua Kecamatan, Semua Kelurahan	Dana Transfer Umum-Dana Alokasi Umum	Memperkuat Ketahanan Ekonomi Untuk Pertumbuhan Yang Berkualitas dan Berkeadilan	1. Mengembangkan diversifikasi produk dan branding produk unggulan industri olahan	Barang Milik Daerah	400 M2	106,390,512	DINAS KOPERASI DAN USAHA MIKRO	
2	17	03			PROGRAM PENGAWASAN DAN PEMERIKSAAN KOPERASI	Prosentase pertumbuhan koperasi yang melaksanakan RAT	%		%	5.41 %	134,999,400						5.41 %	150,000,000		
2	17	03	2.01		Pemeriksaan dan Pengawasan Koperasi, Koperasi Simpan Pinjam/Unit Simpan Pinjam Koperasi yang Wilayah Keanggotaannya dalam Daerah Kabupaten/ Kota	Jumlah koperasi yang mendapatkan pemeriksaan dan pengawasan	koperasi		koperasi	65 koperasi	134,999,400						65 koperasi	150,000,000		
2	17	03	2.01	01	Pengawasan Kekuatan, Kesehatan, Kemandirian, Ketangguhan, serta Akuntabilitas Koperasi Kewenangan Kabupaten/Kota	Jumlah Koperasi yang Telah Dilakukan Pengawasan Kekuatan, Kesehatan, Kemandirian, Ketangguhan, serta Akuntabilitas Koperasi Kewenangan Kabupaten/Kota				74 Unit Usaha	74,999,400	Kota Pasuruan, Purworejo, Pohjentrek	Dana Transfer Umum-Dana Alokasi Umum	Memperkuat Ketahanan Ekonomi Untuk Pertumbuhan Yang Berkualitas dan Berkeadilan	1. Mengembangkan diversifikasi produk dan branding produk unggulan industri olahan	Koperasi	74 Unit Usaha	80,000,000	DINAS KOPERASI DAN USAHA MIKRO	
2	17	03	2.01	02	Pemeriksaan Kepatuhan Koperasi Terhadap Peraturan Perundang-Undangan Kewenangan Kabupaten/Kota	Jumlah Koperasi yang Memenuhi Peraturan Perundang-Undangan Kewenangan Kabupaten/Kota Kinerja				74 Unit Usaha	60,000,000	Kota Pasuruan, Purworejo, Pohjentrek	Dana Transfer Umum-Dana Alokasi Umum	Memperkuat Ketahanan Ekonomi Untuk Pertumbuhan Yang Berkualitas dan Berkeadilan	1. Mengembangkan diversifikasi produk dan branding produk unggulan industri olahan	Koperasi	74 Unit Usaha	70,000,000	DINAS KOPERASI DAN USAHA MIKRO	

**Rencana Kerja Pemerintah Daerah (RKPD)
Kota Pasuruan
Tahun 2023**

Kode	Urusan/ Bidang Urusan/ Program/ Kegiatan/ Sub Kegiatan	Indikator Program/ Kegiatan/ Sub Kegiatan	Target Akhir Periode RPJMD	Realisasi Capaian RKPD Tahun 2021	Prakiraan Capaian Target RKPD Tahun 2022	Capaian Kinerja dan Kerangka Pendanaan						Kelompok Sasaran	Prakiraan Maju Rencana Tahun 2024		Perangkat Daerah Penanggung Jawab					
						Target 2023	Pagu Indikatif	Lokasi	Sumber Dana	Prioritas			Target	Pagu Indikatif						
										Nasional	Daerah									
2	17	07	2.01	01	Pendataan Potensi dan Pengembangan Usaha Mikro	Jumlah Unit Usaha yang Produktif, Bernilai Tambah, Memiliki Akses Pasar, Akses Pembiayaan, Penguatan Kelembagaan, Penataan Manajemen, Standarisasi dan Restrukturisasi Usaha Mikro				6122 unit	105,441,170	Kota Pasuruan, Semua Kecamatan, Semua Kelurahan	Dana Transfer Umum-Dana Alokasi Umum	Memperkuat Ketahanan Ekonomi Untuk Pertumbuhan Yang Berkualitas dan Berkeadilan	1. Mengembangkan diversifikasi produk dan branding produk unggulan industri olahan	Usaha Mikro	6122 unit	110,000,000	DINAS KOPERASI DAN USAHA MIKRO	
2	17	07	2.01	02	Pemberdayaan Melalui Kemitraan Usaha Mikro	Jumlah Unit Usaha yang Telah Melaksanakan Kemitraan Usaha Mikro				10 Unit Usaha	48,881,700	Kota Pasuruan, Semua Kecamatan, Semua Kelurahan	Dana Transfer Umum-Dana Alokasi Umum	Memperkuat Ketahanan Ekonomi Untuk Pertumbuhan Yang Berkualitas dan Berkeadilan	1. Mengembangkan diversifikasi produk dan branding produk unggulan industri olahan	Usaha Mikro	10 Unit Usaha	48,881,700	DINAS KOPERASI DAN USAHA MIKRO	
2	17	07	2.01	03	Fasilitasi Kemudahan Perizinan Usaha Mikro	Jumlah Usaha Mikro yang Telah Mendapatkan Perizinan				50 Unit Usaha	26,804,500	Kota Pasuruan, Semua Kecamatan, Semua Kelurahan	Dana Transfer Umum-Dana Alokasi Umum	Memperkuat Ketahanan Ekonomi Untuk Pertumbuhan Yang Berkualitas dan Berkeadilan	1. Mengembangkan diversifikasi produk dan branding produk unggulan industri olahan	Usaha Mikro	50 Unit Usaha	26,804,500	DINAS KOPERASI DAN USAHA MIKRO	
2	17	07	2.01	04	Pemberdayaan Kelembagaan Potensi dan Pengembangan Usaha Mikro	Jumlah Unit Usaha yang Telah Menerima Pembinaan dan Pendampingan Terhadap Usaha Mikro				50 Unit Usaha	81,248,100	Kota Pasuruan, Semua Kecamatan, Semua Kelurahan	Dana Transfer Umum-Dana Alokasi Umum	Memperkuat Ketahanan Ekonomi Untuk Pertumbuhan Yang Berkualitas dan Berkeadilan	1. Mengembangkan diversifikasi produk dan branding produk unggulan industri olahan	Usaha Mikro	50 Unit Usaha	81,248,100	DINAS KOPERASI DAN USAHA MIKRO	
2	17	07	2.01	05	Koordinasi dan Sinkronisasi dengan Para Pemangku Kepentingan dalam Pemberdayaan Usaha Mikro	Jumlah SDM yang Telah Melakukan Koordinasi dan Sinkronisasi dengan Para Pemangku Kepentingan dalam Pemberdayaan Usaha Mikro				90 Orang	86,985,500	Kota Pasuruan, Gadingrejo, Gadingrejo	Dana Transfer Umum-Dana Alokasi Umum	Memperkuat Ketahanan Ekonomi Untuk Pertumbuhan Yang Berkualitas dan Berkeadilan	1. Mengembangkan diversifikasi produk dan branding produk unggulan industri olahan	Usaha Mikro	90 Orang	95,000,000	DINAS KOPERASI DAN USAHA MIKRO	
2	17	07	2.01	06	Peningkatan Pemahaman dan Pengetahuan Usaha Mikro serta Kapasitas dan Kompetensi SDM Usaha Mikro dan Kewirausahaan	Jumlah SDM yang Memahami Pengetahuan Usaha Mikro dan Kewirausahaan				90 Orang	136,161,150	Kota Pasuruan, Semua Kecamatan, Semua Kelurahan	Dana Transfer Umum-Dana Alokasi Umum	Memperkuat Ketahanan Ekonomi Untuk Pertumbuhan Yang Berkualitas dan Berkeadilan	1. Mengembangkan diversifikasi produk dan branding produk unggulan industri olahan	Usaha Mikro	90 Orang	136,161,150	DINAS KOPERASI DAN USAHA MIKRO	
2	17	08			PROGRAM PENGEMBANGAN UMKM	Prosentase usaha mikro yang berkembang	%		%	3.6 %	762,276,900						3.6 %	356,654,013		
2	17	08	2.01		Pengembangan Usaha Mikro dengan Orientasi Peningkatan Skala Usaha Menjadi Usaha Kecil	Proentase usaha mikro yang dibina	%		%	8.7 %	762,276,900						8.7 %	356,654,013		
2	17	08	2.01	01	Fasilitasi Usaha Mikro Menjadi Usaha Kecil dalam Pengembangan Produksi dan Pengolahan, Pemasaran, SDM, serta Desain dan Teknologi	Jumlah Unit Usaha Mikro yang Terfasilitasi dalam Pengembangan Produksi dan Pengolahan, Pemasaran, SDM, serta Desain dan Teknologi				380 Unit Usaha	762,276,900	Kota Pasuruan, Semua Kecamatan, Semua Kelurahan	Dana Transfer Umum-Dana Alokasi Umum	Memperkuat Ketahanan Ekonomi Untuk Pertumbuhan Yang Berkualitas dan Berkeadilan	1. Mengembangkan diversifikasi produk dan branding produk unggulan industri olahan	Usaha Mikro	380 Unit Usaha	356,654,013	DINAS KOPERASI DAN USAHA MIKRO	
2					URUSAN PEMERINTAHAN WAJIB YANG TIDAK BERKAITAN DENGAN PELAYANAN DASAR															
2	18				URUSAN PEMERINTAHAN BIDANG PENANAMAN MODAL						7,402,294,091								7,414,357,516	
2	18	01			PROGRAM PENUNJANG URUSAN PEMERINTAHAN DAERAH KABUPATEN/KOTA	Persentase kebutuhan penunjang pemerintahan yang terfasilitasi	%		%	90 %	4,254,056,797							90 %	4,254,056,797	
2	18	01	2.01		Perencanaan, Penganggaran, dan Evaluasi Kinerja Perangkat Daerah	Persentase dokumen perencanaan dan evaluasi kinerja yang disusun tepat waktu	%		%	90 %	26,108,290							90 %	26,108,290	
2	18	01	2.01	01	Penyusunan Dokumen Perencanaan Perangkat Daerah	Jumlah Dokumen Perencanaan Perangkat Daerah				4 Dokumen	7,089,840	Kota Pasuruan, Semua Kecamatan, Semua Kelurahan	Dana Transfer Umum-Dana Alokasi Umum	Memperkuat Stabilitas Polhukhankam Dan Transformasi Pelayanan Publik	8. Reformasi birokrasi yang berkualitas dan layanan publik yang inklusif	Dinas Penanaman Modal dan Pelayanan Terpadu Satu Pintu Kota Pasuruan	4 Dokumen	7,089,840	DINAS PENANAMAN MODAL DAN PELAYANAN TERPADU SATU PINTU	

**Rencana Kerja Pemerintah Daerah (RKPD)
Kota Pasuruan
Tahun 2023**

Kode	Urusan/ Bidang Urusan/ Program/ Kegiatan/ Sub Kegiatan	Indikator Program/ Kegiatan/ Sub Kegiatan	Target Akhir Periode RPJMD	Realisasi Capaian RKPD Tahun 2021	Prakiraan Capaian Target RKPD Tahun 2022	Capaian Kinerja dan Kerangka Pendanaan					Kelompok Sasaran	Prakiraan Maju Rencana Tahun 2024		Perangkat Daerah Penanggung Jawab	
						Target 2023	Pagu Indikatif	Lokasi	Sumber Dana	Prioritas		Target	Pagu Indikatif		
										Nasional					Daerah
2 18 01 2.01 06	Koordinasi dan Penyusunan Laporan Capaian Kinerja dan Ikhtisar Realisasi Kinerja SKPD	Jumlah Laporan Capaian Kinerja dan Ikhtisar Realisasi Kinerja SKPD dan Laporan Hasil Koordinasi Penyusunan Laporan Capaian Kinerja dan Ikhtisar Realisasi Kinerja SKPD				4 Laporan	9,018,450	Kota Pasuruan, Semua Kecamatan, Semua Kelurahan	Dana Transfer Umum-Dana Alokasi Umum	Memperkuat Stabilitas Polhukhankam Dan Transformasi Pelayanan Publik	8. Reformasi birokrasi yang berkualitas dan layanan publik yang inklusif	Dinas Penanaman Modal dan Pelayanan Terpadu Satu Pintu Kota Pasuruan	4 Laporan	9,018,450	DINAS PENANAMAN MODAL DAN PELAYANAN TERPADU SATU PINTU
2 18 01 2.01 07	Evaluasi Kinerja Perangkat Daerah	Jumlah Laporan Evaluasi Kinerja Perangkat Daerah				1 Laporan	10,000,000	Kota Pasuruan, Semua Kecamatan, Semua Kelurahan	Dana Transfer Umum-Dana Alokasi Umum	Memperkuat Stabilitas Polhukhankam Dan Transformasi Pelayanan Publik	8. Reformasi birokrasi yang berkualitas dan layanan publik yang inklusif	Dinas Penanaman Modal dan Pelayanan Terpadu Satu Pintu Kota Pasuruan	1 Laporan	10,000,000	DINAS PENANAMAN MODAL DAN PELAYANAN TERPADU SATU PINTU
2 18 01 2.02	Administrasi Keuangan Perangkat Daerah	Persentase laporan keuangan yang tersusun tepat waktu	%		%	90 %	3,401,172,646						90 %	3,401,172,646	
2 18 01 2.02 01	Penyediaan Gaji dan Tunjangan ASN	Jumlah Orang yang Menerima Gaji dan Tunjangan ASN				40 Orang/bulan	3,321,926,200	Kota Pasuruan, Semua Kecamatan, Semua Kelurahan	Dana Transfer Umum-Dana Alokasi Umum	Memperkuat Stabilitas Polhukhankam Dan Transformasi Pelayanan Publik	8. Reformasi birokrasi yang berkualitas dan layanan publik yang inklusif	Dinas Penanaman Modal dan Pelayanan Terpadu Satu Pintu Kota Pasuruan	40 Orang/bulan	3,321,926,200	DINAS PENANAMAN MODAL DAN PELAYANAN TERPADU SATU PINTU
2 18 01 2.02 07	Koordinasi dan Penyusunan Laporan Keuangan Bulanan/ Triwulanan/ Semesteran SKPD	Jumlah Laporan Keuangan Bulanan/ Triwulanan/ Semesteran SKPD dan Laporan Koordinasi Penyusunan Laporan Keuangan Bulanan/Triwulanan/Semesteran SKPD				8 Laporan	79,246,446	Kota Pasuruan, Semua Kecamatan, Semua Kelurahan	Dana Transfer Umum-Dana Alokasi Umum	Memperkuat Stabilitas Polhukhankam Dan Transformasi Pelayanan Publik	8. Reformasi birokrasi yang berkualitas dan layanan publik yang inklusif	Dinas Penanaman Modal dan Pelayanan Terpadu Satu Pintu Kota Pasuruan	8 Laporan	79,246,446	DINAS PENANAMAN MODAL DAN PELAYANAN TERPADU SATU PINTU
2 18 01 2.03	Administrasi Barang Milik Daerah pada Perangkat Daerah	Persentase laporan barang milik daerah tepat waktu	%		%	90 %	50,283,210						90 %	50,283,210	
2 18 01 2.03 05	Rekonsiliasi dan Penyusunan Laporan Barang Milik Daerah pada SKPD	Jumlah Laporan Rekonsiliasi dan Penyusunan Laporan Barang Milik Daerah pada SKPD				4 Laporan	50,283,210	Kota Pasuruan, Semua Kecamatan, Semua Kelurahan	Dana Transfer Umum-Dana Alokasi Umum	Memperkuat Stabilitas Polhukhankam Dan Transformasi Pelayanan Publik	8. Reformasi birokrasi yang berkualitas dan layanan publik yang inklusif	Kota Pasuruan	4 Laporan	50,283,210	DINAS PENANAMAN MODAL DAN PELAYANAN TERPADU SATU PINTU
2 18 01 2.05	Administrasi Kepegawaian Perangkat Daerah	Persentase SDM aparatur yang meningkat kompetensinya	%		%	90 %	51,864,610						90 %	51,864,610	
2 18 01 2.05 02	Pengadaan Pakaian Dinas beserta Atribut Kelengkapannya	Jumlah Paket Pakaian Dinas beserta Atribut Kelengkapan				32 Paket	11,200,000	Kota Pasuruan, Semua Kecamatan, Semua Kelurahan	Dana Transfer Umum-Dana Alokasi Umum	Memperkuat Stabilitas Polhukhankam Dan Transformasi Pelayanan Publik	8. Reformasi birokrasi yang berkualitas dan layanan publik yang inklusif	Kota Pasuruan	32 Paket	11,200,000	DINAS PENANAMAN MODAL DAN PELAYANAN TERPADU SATU PINTU
2 18 01 2.05 03	Pendataan dan Pengolahan Administrasi Kepegawaian	Jumlah Dokumen Pendataan dan Pengolahan Administrasi Kepegawaian				5 Dokumen	3,505,590	Kota Pasuruan, Semua Kecamatan, Semua Kelurahan	Dana Transfer Umum-Dana Alokasi Umum	Memperkuat Stabilitas Polhukhankam Dan Transformasi Pelayanan Publik	8. Reformasi birokrasi yang berkualitas dan layanan publik yang inklusif	Kota Pasuruan	5 Dokumen	3,505,590	DINAS PENANAMAN MODAL DAN PELAYANAN TERPADU SATU PINTU
2 18 01 2.05 10	Sosialisasi Peraturan Perundang-Undangan	Jumlah Orang yang Mengikuti Sosialisasi Peraturan Perundang-Undangan				40 Orang	37,159,020	Kota Pasuruan, Semua Kecamatan, Semua Kelurahan	Dana Transfer Umum-Dana Alokasi Umum	Memperkuat Stabilitas Polhukhankam Dan Transformasi Pelayanan Publik	8. Reformasi birokrasi yang berkualitas dan layanan publik yang inklusif	Kota Pasuruan	40 Orang	37,159,020	DINAS PENANAMAN MODAL DAN PELAYANAN TERPADU SATU PINTU
2 18 01 2.06	Administrasi Umum Perangkat Daerah	Persentase terpenuhinya layanan administrasi perkantoran	%		%	90 %	187,257,530						90 %	187,257,530	
2 18 01 2.06 01	Penyediaan Komponen Instalasi Listrik/Penerangan Bangunan Kantor	Jumlah Paket Komponen Instalasi Listrik/Penerangan Bangunan Kantor yang Disediakan				8 Paket	3,870,420	Kota Pasuruan, Semua Kecamatan, Semua Kelurahan	Dana Transfer Umum-Dana Alokasi Umum	Memperkuat Stabilitas Polhukhankam Dan Transformasi Pelayanan Publik	8. Reformasi birokrasi yang berkualitas dan layanan publik yang inklusif	Kota Pasuruan	8 Paket	3,870,420	DINAS PENANAMAN MODAL DAN PELAYANAN TERPADU SATU PINTU

**Rencana Kerja Pemerintah Daerah (RKPD)
Kota Pasuruan
Tahun 2023**

Kode	Kode	Kode	Kode	Kode	Kode	Kode	Kode	Kode	Kode	Kode	Kode	Kode	Kode	Kode	Kode	Kode	Kode	Kode	Capaian Kinerja dan Kerangka Pendanaan					Kelompok Sasaran	Prakiraan Maju Rencana Tahun 2024		Perangkat Daerah Penanggung Jawab	
																			Target 2023	Pagu Indikatif	Lokasi	Sumber Dana	Prioritas		Target	Pagu Indikatif		
																							Nasional					Daerah
2	18	01	2.06	05	Penyediaan Barang Cetak dan Penggandaan	Jumlah Paket Barang Cetak dan Penggandaan yang Disediakan					7 Paket	22,038,310	Kota Pasuruan, Semua Kecamatan, Semua Kelurahan	Dana Transfer Umum-Dana Alokasi Umum	Memperkuat Stabilitas Polhukhankam Dan Transformasi Pelayanan Publik	8. Reformasi birokrasi yang berkualitas dan layanan publik yang inklusif	Kota Pasuruan	7 Paket	22,038,310	DINAS PENANAMAN MODAL DAN PELAYANAN TERPADU SATU PINTU								
2	18	01	2.06	06	Penyediaan Bahan Bacaan dan Peraturan Perundang-undangan	Jumlah Dokumen Bahan Bacaan dan Peraturan Perundang-Undangan yang Disediakan					12 Dokumen	3,520,800	Kota Pasuruan, Semua Kecamatan, Semua Kelurahan	Dana Transfer Umum-Dana Alokasi Umum	Memperkuat Stabilitas Polhukhankam Dan Transformasi Pelayanan Publik	8. Reformasi birokrasi yang berkualitas dan layanan publik yang inklusif	Kota Pasuruan	12 Dokumen	3,520,800	DINAS PENANAMAN MODAL DAN PELAYANAN TERPADU SATU PINTU								
2	18	01	2.06	08	Fasilitasi Kunjungan Tamu	Jumlah Laporan Fasilitasi Kunjungan Tamu					4 Laporan	8,000,000	Kota Pasuruan, Semua Kecamatan, Semua Kelurahan	Dana Transfer Umum-Dana Alokasi Umum	Memperkuat Stabilitas Polhukhankam Dan Transformasi Pelayanan Publik	8. Reformasi birokrasi yang berkualitas dan layanan publik yang inklusif	Kota Pasuruan	4 Laporan	8,000,000	DINAS PENANAMAN MODAL DAN PELAYANAN TERPADU SATU PINTU								
2	18	01	2.06	09	Penyelenggaraan Rapat Koordinasi dan Konsultasi SKPD	Jumlah Laporan Penyelenggaraan Rapat Koordinasi dan Konsultasi SKPD					125 Laporan	149,828,000	Kota Pasuruan, Semua Kecamatan, Semua Kelurahan	Dana Transfer Umum-Dana Alokasi Umum	Memperkuat Stabilitas Polhukhankam Dan Transformasi Pelayanan Publik	8. Reformasi birokrasi yang berkualitas dan layanan publik yang inklusif	Kota Pasuruan	125 Laporan	149,828,000	DINAS PENANAMAN MODAL DAN PELAYANAN TERPADU SATU PINTU								
2	18	01	2.07		Pengadaan Barang Milik Daerah Penunjang Urusan Pemerintah Daerah	Persentase terpenuhinya pengadaan barang milik daerah	%		%		90 %	36,819,200						90 %	36,819,200									
2	18	01	2.07	05	Pengadaan Mebel	Jumlah Paket Mebel yang Disediakan					20 Unit	11,020,000	Kota Pasuruan, Semua Kecamatan, Semua Kelurahan	Dana Transfer Umum-Dana Alokasi Umum	Memperkuat Stabilitas Polhukhankam Dan Transformasi Pelayanan Publik	8. Reformasi birokrasi yang berkualitas dan layanan publik yang inklusif	Kota Pasuruan	20 Unit	11,020,000	DINAS PENANAMAN MODAL DAN PELAYANAN TERPADU SATU PINTU								
2	18	01	2.07	06	Pengadaan Peralatan dan Mesin Lainnya	Jumlah Unit Peralatan dan Mesin Lainnya yang Disediakan					4 Unit	25,799,200	Kota Pasuruan, Semua Kecamatan, Semua Kelurahan	Dana Transfer Umum-Dana Alokasi Umum	Memperkuat Stabilitas Polhukhankam Dan Transformasi Pelayanan Publik	8. Reformasi birokrasi yang berkualitas dan layanan publik yang inklusif	Kota Pasuruan	4 Unit	25,799,200	DINAS PENANAMAN MODAL DAN PELAYANAN TERPADU SATU PINTU								
2	18	01	2.08		Penyediaan Jasa Penunjang Urusan Pemerintahan Daerah	Persentase terpenuhinya jasa penunjang layanan perkantoran	%		%		90 %	239,483,566						90 %	239,483,566									
2	18	01	2.08	01	Penyediaan Jasa Surat Menyurat	Jumlah Laporan Penyediaan Jasa Surat Menyurat					4 Laporan	3,300,000	Kota Pasuruan, Semua Kecamatan, Semua Kelurahan	Dana Transfer Umum-Dana Alokasi Umum	Memperkuat Stabilitas Polhukhankam Dan Transformasi Pelayanan Publik	8. Reformasi birokrasi yang berkualitas dan layanan publik yang inklusif	Kota Pasuruan	4 Laporan	3,300,000	DINAS PENANAMAN MODAL DAN PELAYANAN TERPADU SATU PINTU								
2	18	01	2.08	02	Penyediaan Jasa Komunikasi, Sumber Daya Air dan Listrik	Jumlah Laporan Penyediaan Jasa Komunikasi, Sumber Daya Air dan Listrik yang Disediakan					12 Laporan	115,079,816	Kota Pasuruan, Semua Kecamatan, Semua Kelurahan	Dana Transfer Umum-Dana Alokasi Umum	Memperkuat Stabilitas Polhukhankam Dan Transformasi Pelayanan Publik	8. Reformasi birokrasi yang berkualitas dan layanan publik yang inklusif	Kota Pasuruan	12 Laporan	115,079,816	DINAS PENANAMAN MODAL DAN PELAYANAN TERPADU SATU PINTU								
2	18	01	2.08	04	Penyediaan Jasa Pelayanan Umum Kantor	Jumlah Laporan Penyediaan Jasa Pelayanan Umum Kantor yang Disediakan					12 Laporan	121,103,750	Kota Pasuruan, Semua Kecamatan, Semua Kelurahan	Dana Transfer Umum-Dana Alokasi Umum	Memperkuat Stabilitas Polhukhankam Dan Transformasi Pelayanan Publik	8. Reformasi birokrasi yang berkualitas dan layanan publik yang inklusif	Kota Pasuruan	12 Laporan	121,103,750	DINAS PENANAMAN MODAL DAN PELAYANAN TERPADU SATU PINTU								
2	18	01	2.09		Pemeliharaan Barang Milik Daerah Penunjang Urusan Pemerintahan Daerah	Persentase barang milik daerah yang terpelihara	%		%		90 %	261,067,745						90 %	261,067,745									
2	18	01	2.09	01	Penyediaan Jasa Pemeliharaan, Biaya Pemeliharaan, dan Pajak Kendaraan Perorangan Dinas atau Kendaraan Dinas Jabatan	Jumlah Kendaraan Perorangan Dinas atau Kendaraan Dinas Jabatan yang Dipelihara dan dibayarkan Pajaknya					8 Unit	85,149,994	Kota Pasuruan, Semua Kecamatan, Semua Kelurahan	Dana Transfer Umum-Dana Alokasi Umum	Memperkuat Stabilitas Polhukhankam Dan Transformasi Pelayanan Publik	8. Reformasi birokrasi yang berkualitas dan layanan publik yang inklusif	Kota Pasuruan	8 Unit	85,149,994	DINAS PENANAMAN MODAL DAN PELAYANAN TERPADU SATU PINTU								

**Rencana Kerja Pemerintah Daerah (RKPD)
Kota Pasuruan
Tahun 2023**

Kode	Urusan/ Bidang Urusan/ Program/ Kegiatan/ Sub Kegiatan	Indikator Program/ Kegiatan/ Sub Kegiatan	Target Akhir Periode RPJMD	Realisasi Capaian RKPD Tahun 2021	Prakiraan Capaian Target RKPD Tahun 2022	Capaian Kinerja dan Kerangka Pendanaan					Kelompok Sasaran	Prakiraan Maju Rencana Tahun 2024		Perangkat Daerah Penanggung Jawab	
						Target 2023	Pagu Indikatif	Lokasi	Sumber Dana	Prioritas		Target	Pagu Indikatif		
										Nasional					Daerah
2.18.01.2.09.02	Penyediaan Jasa Pemeliharaan, Biaya Pemeliharaan, Pajak dan Perizinan Kendaraan Dinas Operasional atau Lapangan	Jumlah Kendaraan Dinas Operasional atau Lapangan yang Dipelihara dan dibayarkan Pajak dan Perizinannya				5 Unit	74,295,451	Kota Pasuruan, Semua Kecamatan, Semua Kelurahan	Dana Transfer Umum-Dana Alokasi Umum	Memperkuat Stabilitas Polhukhankam Dan Transformasi Pelayanan Publik	8. Reformasi birokrasi yang berkualitas dan layanan publik yang inklusif	Kota Pasuruan	5 Unit	74,295,451	DINAS PENANAMAN MODAL DAN PELAYANAN TERPADU SATU PINTU
2.18.01.2.09.06	Pemeliharaan Peralatan dan Mesin Lainnya	Jumlah Peralatan dan Mesin Lainnya yang Dipelihara				57 Unit	39,450,000	Kota Pasuruan, Semua Kecamatan, Semua Kelurahan	Dana Transfer Umum-Dana Alokasi Umum	Memperkuat Stabilitas Polhukhankam Dan Transformasi Pelayanan Publik	8. Reformasi birokrasi yang berkualitas dan layanan publik yang inklusif	Kota Pasuruan	57 Unit	39,450,000	DINAS PENANAMAN MODAL DAN PELAYANAN TERPADU SATU PINTU
2.18.01.2.09.09	Pemeliharaan/Rehabilitasi Gedung Kantor dan Bangunan Lainnya	Jumlah Gedung Kantor dan Bangunan Lainnya yang Dipelihara/Direhabilitasi				1 Unit	62,172,300	Kota Pasuruan, Semua Kecamatan, Semua Kelurahan	Dana Transfer Umum-Dana Alokasi Umum	Memperkuat Stabilitas Polhukhankam Dan Transformasi Pelayanan Publik	8. Reformasi birokrasi yang berkualitas dan layanan publik yang inklusif	Kota Pasuruan	1 Unit	62,172,300	DINAS PENANAMAN MODAL DAN PELAYANAN TERPADU SATU PINTU
2.18.03	PROGRAM PROMOSI PENANAMAN MODAL	Persentase peningkatan investor yang menyatakan berminat dalam promosi	%		%	10 %	392,415,940						10 %	392,416,180	
2.18.03.2.01	Penyelenggaraan Promosi Penanaman Modal yang Menjadi Kewenangan Daerah Kabupaten/Kota	Jumlah Investor yang Menyatakan Berminat dalam Promosi	Investor		Investor	50 Investor	392,415,940						50 Investor	392,416,180	
2.18.03.2.01.02	Pelaksanaan Kegiatan Promosi Penanaman Modal Daerah Kabupaten/Kota	Jumlah Dokumen Hasil Kegiatan Promosi Penanaman Modal Kabupaten/Kota				4 Dokumen	392,415,940	Kota Pasuruan, Semua Kecamatan, Semua Kelurahan	Dana Transfer Umum-Dana Alokasi Umum	Memperkuat Stabilitas Polhukhankam Dan Transformasi Pelayanan Publik	8. Reformasi birokrasi yang berkualitas dan layanan publik yang inklusif	Pelaku usaha	4 Dokumen	392,416,180	DINAS PENANAMAN MODAL DAN PELAYANAN TERPADU SATU PINTU
2.18.04	PROGRAM PELAYANAN PENANAMAN MODAL	Persentase masyarakat yang puas atas pelayanan perizinan	%		%	80 %	2,440,683,494						80 %	2,443,023,074	
2.18.04.2.01	Pelayanan Perizinan dan Non Perizinan Secara Terpadu Satu Pintu dibidang Penanaman Modal yang Menjadi Kewenangan Daerah Kabupaten/ Kota	Persentase Layanan Perijinan dan Non Perijinan Secara Terpadu Satu Pintu	%		%	75 %	2,440,683,494						75 %	2,443,023,074	
2.18.04.2.01.01	Penyediaan Pelayanan Terpadu Perizinan dan Nonperizinan Berbasis Sistem Pelayanan Perizinan Berusaha Terintegrasi Secara Elektronik	Jumlah Pelaku Usaha yang Mendapatkan Pelayanan Terpadu Perizinan dan Non Perizinan Berbasis Sistem Pelayanan Perizinan Berusaha Terintegrasi Secara Elektronik				300 Pelaku Usaha	2,234,829,144	Kota Pasuruan, Semua Kecamatan, Semua Kelurahan	Dana Transfer Umum-Dana Alokasi Umum	Memperkuat Stabilitas Polhukhankam Dan Transformasi Pelayanan Publik	8. Reformasi birokrasi yang berkualitas dan layanan publik yang inklusif	Pelaku Usaha	300 Pelaku Usaha	2,234,829,144	DINAS PENANAMAN MODAL DAN PELAYANAN TERPADU SATU PINTU
2.18.04.2.01.02	Pemantauan Pemenuhan Komitmen Perizinan dan Non Perizinan Penanaman Modal	Jumlah Kegiatan Usaha dari Pelaku Usaha yang Mendapat Pemantauan Pemenuhan Komitmen Perizinan Berusaha dan Non Perizinan Penanaman Modal				300 Kegiatan Usaha	47,458,750	Kota Pasuruan, Semua Kecamatan, Semua Kelurahan	Dana Transfer Umum-Dana Alokasi Umum	Memperkuat Stabilitas Polhukhankam Dan Transformasi Pelayanan Publik	8. Reformasi birokrasi yang berkualitas dan layanan publik yang inklusif	Pelaku Usaha	300 Kegiatan Usaha	47,458,750	DINAS PENANAMAN MODAL DAN PELAYANAN TERPADU SATU PINTU
2.18.04.2.01.03	Penyediaan Layanan Konsultasi dan Pengelolaan Pengaduan Masyarakat Terhadap Pelayanan Terpadu Perizinan dan Non Perizinan	Jumlah Orang yang Memperoleh Layanan Konsultasi dan Terkelolanya Pengaduan Masyarakat Terhadap Pelayanan Terpadu Perizinan dan Non Perizinan				50 Orang	134,999,800	Kota Pasuruan, Semua Kecamatan, Semua Kelurahan	Dana Transfer Umum-Dana Alokasi Umum	Memperkuat Stabilitas Polhukhankam Dan Transformasi Pelayanan Publik	8. Reformasi birokrasi yang berkualitas dan layanan publik yang inklusif	Pelaku Usaha	50 Orang	134,999,800	DINAS PENANAMAN MODAL DAN PELAYANAN TERPADU SATU PINTU

**Rencana Kerja Pemerintah Daerah (RKPD)
Kota Pasuruan
Tahun 2023**

Kode	Kode	Kode	Kode	Kode	Kode	Kode	Kode	Kode	Kode	Kode	Kode	Kode	Kode	Kode	Kode	Kode	Kode	Kode	Capaian Kinerja dan Kerangka Pendanaan					Kelompok Sasaran	Prakiraan Maju Rencana Tahun 2024		Perangkat Daerah Penanggung Jawab	
																			Target 2023	Pagu Indikatif	Lokasi	Sumber Dana	Prioritas		Target	Pagu Indikatif		
																							Nasional					Daerah
2	18	04	2.01	04	Koordinasi dan Sinkronisasi Penetapan Pemberian Fasilitas/Insentif Daerah	Jumlah Kegiatan Usaha dari Pelaku Usaha yang Melakukan Koordinasi dan Sinkronisasi Penetapan Pemberian Fasilitas/Insentif Daerah					10 Kegiatan Usaha	23,395,800	Kota Pasuruan, Semua Kecamatan, Semua Kelurahan	Dana Transfer Umum-Dana Alokasi Umum	Memperkuat Stabilitas Polhukhankam Dan Transformasi Pelayanan Publik	8. Reformasi birokrasi yang berkualitas dan layanan publik yang inklusif	Pelaku Usaha	10 Kegiatan Usaha	25,735,380	DINAS PENANAMAN MODAL DAN PELAYANAN TERPADU SATU PINTU								
2	18	05			PROGRAM PENGENDALIAN PELAKSANAAN PENANAMAN MODAL	Presentase Pelaku Usaha Yang Tertib Pelaksanaan Penanaman Modal	%		%	70 %	194,472,070							70 %	204,195,675									
2	18	05	2.01		Pengendalian Pelaksanaan Penanaman Modal yang Menjadi Kewenangan Daerah Kabupaten/Kota	Jumlah pelaku usaha yang dipantau dan diawasi	pelaku usaha		pelaku usaha	50 pelaku usaha	194,472,070							50 pelaku usaha	204,195,675									
2	18	05	2.01	01	Koordinasi dan Sinkronisasi Pemantauan Pelaksanaan Penanaman Modal	Jumlah Kegiatan Usaha dari Pelaku Usaha yang Melakukan Koordinasi dan Sinkronisasi Pemantauan Pelaksanaan Penanaman Modal				60 Kegiatan Usaha.	36,967,710	Kota Pasuruan, Semua Kecamatan, Semua Kelurahan	Dana Transfer Umum-Dana Alokasi Umum	Memperkuat Stabilitas Polhukhankam Dan Transformasi Pelayanan Publik	8. Reformasi birokrasi yang berkualitas dan layanan publik yang inklusif	Pelaku usaha	60 Kegiatan Usaha.	38,816,096	DINAS PENANAMAN MODAL DAN PELAYANAN TERPADU SATU PINTU									
2	18	05	2.01	02	Koordinasi dan Sinkronisasi Pembinaan Pelaksanaan Penanaman Modal	Jumlah Pelaku Usaha yang Mendapatkan Pembinaan Pelaksanaan Penanaman Modal				100 Pelaku Usaha	114,134,770	Kota Pasuruan, Semua Kecamatan, Semua Kelurahan	Dana Transfer Umum-Dana Alokasi Umum	Memperkuat Stabilitas Polhukhankam Dan Transformasi Pelayanan Publik	8. Reformasi birokrasi yang berkualitas dan layanan publik yang inklusif	Pelaku usaha	100 Pelaku Usaha	119,841,509	DINAS PENANAMAN MODAL DAN PELAYANAN TERPADU SATU PINTU									
2	18	05	2.01	03	Koordinasi dan Sinkronisasi Pengawasan Pelaksanaan Penanaman Modal	Jumlah Kegiatan Usaha dari Pelaku Usaha yang Melakukan Koordinasi dan Sinkronisasi Pengawasan				60 Kegiatan Usaha	43,369,590	Kota Pasuruan, Semua Kecamatan, Semua Kelurahan	Dana Transfer Umum-Dana Alokasi Umum	Memperkuat Stabilitas Polhukhankam Dan Transformasi Pelayanan Publik	8. Reformasi birokrasi yang berkualitas dan layanan publik yang inklusif	Pelaku usaha	60 Kegiatan Usaha	45,538,070	DINAS PENANAMAN MODAL DAN PELAYANAN TERPADU SATU PINTU									
2	18	06			PROGRAM PENGELOLAAN DATA DAN SISTEM INFORMASI PENANAMAN MODAL	Persentase peningkatan data dan informasi perizinan dan non perizinan yang dipublikasikan	%		%	15 %	120,665,790							15 %	120,665,790									
2	18	06	2.01		Pengelolaan Data dan Informasi Perizinan dan Non Perizinan yang Terintegrasi pada Tingkat Daerah Kabupaten/Kota	Jumlah Data dan Informasi Perizinan dan Non Perizinan yang Terintegrasi	Data		Data	15 Data	120,665,790							15 Data	120,665,790									
2	18	06	2.01	01	Pengolahan, Penyajian dan Pemanfaatan Data dan Informasi Perizinan dan Non Perizinan Berbasis Sistem Pelayanan Perizinan Berusaha Terintegrasi Secara Elektronik	Jumlah Data dan Informasi Perizinan dan Non Perizinan Berbasis Sistem Pelayanan Perizinan Berusaha Terintegrasi Secara Elektronik yang Diolah, Dikaji dan Dimanfaatkan				3 Dokumen	120,665,790	Kota Pasuruan, Semua Kecamatan, Semua Kelurahan	Dana Transfer Umum-Dana Alokasi Umum	Memperkuat Stabilitas Polhukhankam Dan Transformasi Pelayanan Publik	8. Reformasi birokrasi yang berkualitas dan layanan publik yang inklusif	Masyarakat Kota Pasuruan	3 Dokumen	120,665,790	DINAS PENANAMAN MODAL DAN PELAYANAN TERPADU SATU PINTU									
2					URUSAN PEMERINTAHAN WAJIB YANG TIDAK BERKAITAN DENGAN PELAYANAN DASAR																							
2	19				URUSAN PEMERINTAHAN BIDANG KEPEMUDAAN DAN OLAHRAGA																							
2	19	01			PROGRAM PENUNJANG URUSAN PEMERINTAHAN DAERAH KABUPATEN/KOTA	Persentase kebutuhan penunjang pemerintahan yang terfasilitasi	persen		persen	90 persen	5,853,158,002							90 persen	5,014,500,000									
2	19	01	2.01		Perencanaan, Penganggaran, dan Evaluasi Kinerja Perangkat Daerah	Persentase dokumen perencanaan dan laporan evaluasi kinerja yang tersusun tepat waktu	persen		persen	100 persen	30,808,800							100 persen	42,500,000									
2	19	01	2.01	01	Penyusunan Dokumen Perencanaan Perangkat Daerah	Jumlah Dokumen Perencanaan Perangkat Daerah				4 Dokumen	19,276,300		Dana Transfer Umum-Dana Alokasi Umum	Meningkatkan Sumber Daya Manusia Yang Berkualitas Dan Berdaya Saing			0	4 Dokumen	20,000,000	DINAS PARIWISATA, PEMUDA DAN OLAH RAGA								

**Rencana Kerja Pemerintah Daerah (RKPD)
Kota Pasuruan
Tahun 2023**

Kode	Kode	Kode	Kode	Kode	Kode	Kode	Kode	Kode	Kode	Kode	Kode	Capaian Kinerja dan Kerangka Pendanaan				Kelompok Sasaran	Prakiraan Maju Rencana Tahun 2024		Perangkat Daerah Penanggung Jawab		
												Target 2023	Pagu Indikatif	Lokasi	Sumber Dana		Prioritas			Target	Pagu Indikatif
																	Nasional	Daerah			
2	19	01	2.01	06	Koordinasi dan Penyusunan Laporan Capaian Kinerja dan Ikhtisar Realisasi Kinerja SKPD	Jumlah Laporan Capaian Kinerja dan Ikhtisar Realisasi Kinerja SKPD dan Laporan Hasil Koordinasi Penyusunan Laporan Capaian Kinerja dan Ikhtisar Realisasi Kinerja SKPD						2 Laporan	1,532,500	Dana Transfer Umum-Dana Alokasi Umum	Meningkatkan Sumber Daya Manusia Yang Berkualitas Dan Berdaya Saing		0	2 Laporan	2,500,000	DINAS PARIWISATA, PEMUDA DAN OLAH RAGA	
2	19	01	2.01	07	Evaluasi Kinerja Perangkat Daerah	Jumlah Laporan Evaluasi Kinerja Perangkat Daerah						1 Laporan	10,000,000	Dana Transfer Umum-Dana Alokasi Umum	Meningkatkan Sumber Daya Manusia Yang Berkualitas Dan Berdaya Saing		0	1 Laporan	20,000,000	DINAS PARIWISATA, PEMUDA DAN OLAH RAGA	
2	19	01	2.02		Administrasi Keuangan Perangkat Daerah	Persentase laporan keuangan yang tersusun tepat waktu	persen		persen			100 persen	3,442,375,200					100 persen	3,582,000,000		
2	19	01	2.02	01	Penyediaan Gaji dan Tunjangan ASN	Jumlah Orang yang Menerima Gaji dan Tunjangan ASN						30 Orang/bulan	3,363,693,000	Dana Transfer Umum-Dana Alokasi Umum	Meningkatkan Sumber Daya Manusia Yang Berkualitas Dan Berdaya Saing	8. Reformasi birokrasi yang berkualitas dan layanan publik yang inklusif		0	30 Orang/bulan	3,500,000,000	DINAS PARIWISATA, PEMUDA DAN OLAH RAGA
2	19	01	2.02	05	Koordinasi dan Penyusunan Laporan Keuangan Akhir Tahun SKPD	Jumlah Laporan Keuangan Akhir Tahun SKPD dan Laporan Hasil Koordinasi Penyusunan Laporan Keuangan Akhir Tahun SKPD						1 Laporan	1,376,600	Dana Transfer Umum-Dana Alokasi Umum	Meningkatkan Sumber Daya Manusia Yang Berkualitas Dan Berdaya Saing	8. Reformasi birokrasi yang berkualitas dan layanan publik yang inklusif		0	1 Laporan	2,000,000	DINAS PARIWISATA, PEMUDA DAN OLAH RAGA
2	19	01	2.02	07	Koordinasi dan Penyusunan Laporan Keuangan Bulanan/ Triwulanan/ Semesteran SKPD	Jumlah Laporan Keuangan Bulanan/ Triwulanan/ Semesteran SKPD dan Laporan Koordinasi Penyusunan Laporan Keuangan Bulanan/Triwulanan/Semesteran SKPD						4 Laporan	77,305,600	Dana Transfer Umum-Dana Alokasi Umum	Meningkatkan Sumber Daya Manusia Yang Berkualitas Dan Berdaya Saing	8. Reformasi birokrasi yang berkualitas dan layanan publik yang inklusif		0	4 Laporan	80,000,000	DINAS PARIWISATA, PEMUDA DAN OLAH RAGA
2	19	01	2.03		Administrasi Barang Milik Daerah pada Perangkat Daerah	Jumlah laporan rekonsiliasi dan penyusunan laporan barang milik daerah pada SKPD Persentase laporan rekonsiliasi dan penyusunan laporan barang milik daerah pada SKPD	dokumen persen		dokumen persen			4 dokumen 100 persen	97,757,900						4 dokumen 100 persen	100,000,000	
2	19	01	2.03	05	Rekonsiliasi dan Penyusunan Laporan Barang Milik Daerah pada SKPD	Jumlah Laporan Rekonsiliasi dan Penyusunan Laporan Barang Milik Daerah pada SKPD						4 Laporan	97,757,900	Dana Transfer Umum-Dana Alokasi Umum	Meningkatkan Sumber Daya Manusia Yang Berkualitas Dan Berdaya Saing	8. Reformasi birokrasi yang berkualitas dan layanan publik yang inklusif		0	4 Laporan	100,000,000	DINAS PARIWISATA, PEMUDA DAN OLAH RAGA
2	19	01	2.05		Administrasi Kepegawaian Perangkat Daerah	Persentase SDM aparatur yang meningkat kompetensinya	persen		persen			90 persen	80,027,500						90 persen	20,000,000	
2	19	01	2.05	03	Pendataan dan Pengolahan Administrasi Kepegawaian	Jumlah Dokumen Pendataan dan Pengolahan Administrasi Kepegawaian						4 Dokumen	7,515,800	Dana Transfer Umum-Dana Alokasi Umum	Meningkatkan Sumber Daya Manusia Yang Berkualitas Dan Berdaya Saing	8. Reformasi birokrasi yang berkualitas dan layanan publik yang inklusif		0	4 Dokumen	10,000,000	DINAS PARIWISATA, PEMUDA DAN OLAH RAGA
2	19	01	2.05	10	Sosialisasi Peraturan Perundang-Undangan	Jumlah Orang yang Mengikuti Sosialisasi Peraturan Perundang-Undangan						31 Orang	72,511,700	Dana Transfer Umum-Dana Alokasi Umum	Meningkatkan Sumber Daya Manusia Yang Berkualitas Dan Berdaya Saing	8. Reformasi birokrasi yang berkualitas dan layanan publik yang inklusif		0	31 Orang	10,000,000	DINAS PARIWISATA, PEMUDA DAN OLAH RAGA
2	19	01	2.06		Administrasi Umum Perangkat Daerah	Persentase terpenuhinya layanan administrasi perkantoran	persen		persen			90 persen	241,148,500						90 persen	302,000,000	

**Rencana Kerja Pemerintah Daerah (RKPD)
Kota Pasuruan
Tahun 2023**

Kode	Urusan/ Bidang Urusan/ Program/ Kegiatan/ Sub Kegiatan	Indikator Program/ Kegiatan/ Sub Kegiatan	Target Akhir Periode RPJMD	Realisasi Capaian RKPD Tahun 2021	Prakiraan Capaian Target RKPD Tahun 2022	Capaian Kinerja dan Kerangka Pendanaan						Kelompok Sasaran	Prakiraan Maju Rencana Tahun 2024		Perangkat Daerah Penanggung Jawab						
						Target 2023	Pagu Indikatif	Lokasi	Sumber Dana	Prioritas			Target	Pagu Indikatif							
										Nasional	Daerah										
2	19	01	2.06	01	Penyediaan Komponen Instalasi Listrik/Penerangan Bangunan Kantor	Jumlah Paket Komponen Instalasi Listrik/Penerangan Bangunan Kantor yang Disediakan						18 Paket	20,687,200		Dana Transfer Umum-Dana Alokasi Umum	Meningkatkan Sumber Daya Manusia Yang Berkualitas Dan Berdaya Saing	8. Reformasi birokrasi yang berkualitas dan layanan publik yang inklusif	0	18 Paket	25,000,000	DINAS PARIWISATA, PEMUDA DAN OLAH RAGA
2	19	01	2.06	05	Penyediaan Barang Cetak dan Penggandaan	Jumlah Paket Barang Cetak dan Penggandaan yang Disediakan						5 Paket	9,879,000		Dana Transfer Umum-Dana Alokasi Umum	Meningkatkan Sumber Daya Manusia Yang Berkualitas Dan Berdaya Saing	8. Reformasi birokrasi yang berkualitas dan layanan publik yang inklusif	0	5 Paket	15,000,000	DINAS PARIWISATA, PEMUDA DAN OLAH RAGA
2	19	01	2.06	06	Penyediaan Bahan Bacaan dan Peraturan Perundang-undangan	Jumlah Dokumen Bahan Bacaan dan Peraturan Perundang-Undangan yang Disediakan						4 Dokumen	4,708,800		Dana Transfer Umum-Dana Alokasi Umum	Meningkatkan Sumber Daya Manusia Yang Berkualitas Dan Berdaya Saing	8. Reformasi birokrasi yang berkualitas dan layanan publik yang inklusif	0	4 Dokumen	5,000,000	DINAS PARIWISATA, PEMUDA DAN OLAH RAGA
2	19	01	2.06	08	Fasilitasi Kunjungan Tamu	Jumlah Laporan Fasilitasi Kunjungan Tamu						1 Laporan	5,873,500		Dana Transfer Umum-Dana Alokasi Umum	Meningkatkan Sumber Daya Manusia Yang Berkualitas Dan Berdaya Saing		0	1 Laporan	7,000,000	DINAS PARIWISATA, PEMUDA DAN OLAH RAGA
2	19	01	2.06	09	Penyelenggaraan Rapat Koordinasi dan Konsultasi SKPD	Jumlah Laporan Penyelenggaraan Rapat Koordinasi dan Konsultasi SKPD						103 Laporan	200,000,000		Dana Transfer Umum-Dana Alokasi Umum	Meningkatkan Sumber Daya Manusia Yang Berkualitas Dan Berdaya Saing	8. Reformasi birokrasi yang berkualitas dan layanan publik yang inklusif	0	103 Laporan	250,000,000	DINAS PARIWISATA, PEMUDA DAN OLAH RAGA
2	19	01	2.07		Pengadaan Barang Milik Daerah Penunjang Urusan Pemerintah Daerah	Persentase terpenuhinya pengadaan barang milik daerah	persen		persen			90 persen	200,000,000						90 persen	200,000,000	
2	19	01	2.07	06	Pengadaan Peralatan dan Mesin Lainnya	Jumlah Unit Peralatan dan Mesin Lainnya yang Disediakan						105 Unit	200,000,000		Dana Transfer Umum-Dana Alokasi Umum	Meningkatkan Sumber Daya Manusia Yang Berkualitas Dan Berdaya Saing	8. Reformasi birokrasi yang berkualitas dan layanan publik yang inklusif	0	105 Unit	200,000,000	DINAS PARIWISATA, PEMUDA DAN OLAH RAGA
2	19	01	2.08		Penyediaan Jasa Penunjang Urusan Pemerintahan Daerah	Persentase terpenuhinya jasa penunjang layanan perkantoran	persen		persen			90 persen	424,414,952						90 persen	453,000,000	
2	19	01	2.08	01	Penyediaan Jasa Surat Menyurat	Jumlah Laporan Penyediaan Jasa Surat Menyurat						1 Laporan	2,050,000		Dana Transfer Umum-Dana Alokasi Umum	Meningkatkan Sumber Daya Manusia Yang Berkualitas Dan Berdaya Saing		0	1 Laporan	3,000,000	DINAS PARIWISATA, PEMUDA DAN OLAH RAGA
2	19	01	2.08	02	Penyediaan Jasa Komunikasi, Sumber Daya Air dan Listrik	Jumlah Laporan Penyediaan Jasa Komunikasi, Sumber Daya Air dan Listrik yang Disediakan						12 Laporan	72,092,352		Dana Transfer Umum-Dana Alokasi Umum	Meningkatkan Sumber Daya Manusia Yang Berkualitas Dan Berdaya Saing		0	12 Laporan	75,000,000	DINAS PARIWISATA, PEMUDA DAN OLAH RAGA
2	19	01	2.08	04	Penyediaan Jasa Pelayanan Umum Kantor	Jumlah Laporan Penyediaan Jasa Pelayanan Umum Kantor yang Disediakan						12 Laporan	350,272,600		Dana Transfer Umum-Dana Alokasi Umum	Meningkatkan Sumber Daya Manusia Yang Berkualitas Dan Berdaya Saing		0	12 Laporan	375,000,000	DINAS PARIWISATA, PEMUDA DAN OLAH RAGA
2	19	01	2.09		Pemeliharaan Barang Milik Daerah Penunjang Urusan Pemerintahan Daerah	Persentase barang milik daerah yang dipelihara	persen		persen			5 persen	1,336,625,150						5 persen	315,000,000	
2	19	01	2.09	01	Penyediaan Jasa Pemeliharaan, Biaya Pemeliharaan, dan Pajak Kendaraan Perorangan Dinas atau Kendaraan Dinas Jabatan	Jumlah Kendaraan Perorangan Dinas atau Kendaraan Dinas Jabatan yang Dipelihara dan Dibayarkan Pajaknya						11 Unit	128,810,000		Dana Transfer Umum-Dana Alokasi Umum	Meningkatkan Sumber Daya Manusia Yang Berkualitas Dan Berdaya Saing	8. Reformasi birokrasi yang berkualitas dan layanan publik yang inklusif	0	11 Unit	150,000,000	DINAS PARIWISATA, PEMUDA DAN OLAH RAGA
2	19	01	2.09	05	Pemeliharaan Mebel	Jumlah Mebel yang Dipelihara						43 Unit	18,900,000		Dana Transfer Umum-Dana Alokasi Umum	Meningkatkan Sumber Daya Manusia Yang Berkualitas Dan Berdaya Saing	8. Reformasi birokrasi yang berkualitas dan layanan publik yang inklusif	0	43 Unit	20,000,000	DINAS PARIWISATA, PEMUDA DAN OLAH RAGA

**Rencana Kerja Pemerintah Daerah (RKPD)
Kota Pasuruan
Tahun 2023**

Kode	Urusan/ Bidang Urusan/ Program/ Kegiatan/ Sub Kegiatan	Indikator Program/ Kegiatan/ Sub Kegiatan	Target Akhir Periode RPJMD	Realisasi Capaian RKPD Tahun 2021	Prakiraan Capaian Target RKPD Tahun 2022	Capaian Kinerja dan Kerangka Pendanaan						Kelompok Sasaran	Prakiraan Maju Rencana Tahun 2024		Perangkat Daerah Penanggung Jawab
						Target 2023	Pagu Indikatif	Lokasi	Sumber Dana	Prioritas			Target	Pagu Indikatif	
										Nasional	Daerah				
2 19 01 2.09 06	Pemeliharaan Peralatan dan Mesin Lainnya	Jumlah Peralatan dan Mesin Lainnya yang Dipelihara Jumlah Peralatan dan Mesin Lainnya yang Dipelihara				0 Unit 99 Unit	65,815,260		Dana Transfer Umum-Dana Alokasi Umum	Meningkatkan Sumber Daya Manusia Yang Berkualitas Dan Berdaya Saing	8. Reformasi birokrasi yang berkualitas dan layanan publik yang inklusif	0	0 Unit 99 Unit	70,000,000	DINAS PARIWISATA, PEMUDA DAN OLAH RAGA
2 19 01 2.09 09	Pemeliharaan/Rehabilitasi Gedung Kantor dan Bangunan Lainnya	Jumlah Gedung Kantor dan Bangunan Lainnya yang Dipelihara/Direhabilitasi				1 Unit	1,123,099,890		Dana Transfer Umum-Dana Alokasi Umum	Meningkatkan Sumber Daya Manusia Yang Berkualitas Dan Berdaya Saing	8. Reformasi birokrasi yang berkualitas dan layanan publik yang inklusif	0	1 Unit	75,000,000	DINAS PARIWISATA, PEMUDA DAN OLAH RAGA
2 19 02	PROGRAM PENGEMBANGAN KAPASITAS DAYA SAING KEPEMUDAAN	Jumlah pemuda yang berprestasi di tingkat Provinsi/Nasional Persentase organisasi kepemudaan yang dibina	Orang %		Orang %	24 Orang 25 %	2,084,930,019						24 Orang 25 %	2,610,000,000	
2 19 02 2.01	Penyadaran, Pemberdayaan, dan Pengembangan Pemuda dan Kepemudaan Terhadap Pemuda Pelopor Kabupaten/Kota, Wirausaha Muda Pemula, dan Pemuda Kader Kabupaten/Kota	Jumlah Pemuda yang Mengikuti Pembinaan Paskibraka dan Dikirim Dalam Event Pemuda Pelopor/Jambore	Orang		Orang	278 Orang	1,171,241,994						278 Orang	1,355,000,000	
2 19 02 2.01 01	Koordinasi, Sinkronisasi dan Penyelenggaraan Peningkatan Kapasitas Daya Saing Pemuda Pelopor	Jumlah Pemuda Pelopor Kabupaten/Kota dari Seluruh Kecamatan yang Ditingkatkan Kapasitas Daya Saingnya				5 Orang	64,753,652		Dana Transfer Umum-Dana Alokasi Umum	Meningkatkan Sumber Daya Manusia Yang Berkualitas Dan Berdaya Saing	5. Penguatan keberdayaan seluruh elemen masyarakat dalam partisipasi pembangunan	Pemuda Kota Pasuruan	5 Orang	77,350,000	DINAS PARIWISATA, PEMUDA DAN OLAH RAGA
2 19 02 2.01 02	Koordinasi, Sinkronisasi dan Penyelenggaraan Peningkatan Kapasitas Daya Saing Wira Usaha Pemula	Jumlah Wirausaha Pemuda Kabupaten/Kota dari Seluruh Kecamatan yang Ditingkatkan Kapasitas Daya Saingnya				40 Orang	139,627,435		Dana Transfer Umum-Dana Alokasi Umum	Meningkatkan Sumber Daya Manusia Yang Berkualitas Dan Berdaya Saing	5. Penguatan keberdayaan seluruh elemen masyarakat dalam partisipasi pembangunan	Pemuda Kota Pasuruan	40 Orang	215,650,000	DINAS PARIWISATA, PEMUDA DAN OLAH RAGA
2 19 02 2.01 06	Perencanaan, Pengadaan, Pemanfaatan, Pemeliharaan, dan Pengawasan Prasarana dan Sarana Kepemudaan Kabupaten/Kota	Jumlah Sarana dan Prasarana Kepemudaan Kabupaten/Kota yang Terkelola dan Termanfaatkan				1 Unit	134,998,440		Dana Transfer Umum-Dana Alokasi Umum	Meningkatkan Sumber Daya Manusia Yang Berkualitas Dan Berdaya Saing	5. Penguatan keberdayaan seluruh elemen masyarakat dalam partisipasi pembangunan	Pemuda Kota Pasuruan	1 Unit	162,000,000	DINAS PARIWISATA, PEMUDA DAN OLAH RAGA
2 19 02 2.01 08	Peningkatan Kepemimpinan, Kepeloporan dan Kesukarelawanan Pemuda	Jumlah Pemuda yang Ditingkatkan Kapasitasnya dalam Kepemimpinan, Kepeloporan dan Kesukarelawanan Pemuda Kabupaten/Kota dari Seluruh Kecamatan				229 Orang	831,862,467		Dana Transfer Umum-Dana Alokasi Umum	Meningkatkan Sumber Daya Manusia Yang Berkualitas Dan Berdaya Saing	5. Penguatan keberdayaan seluruh elemen masyarakat dalam partisipasi pembangunan	Pemuda Kota Pasuruan	229 Orang	900,000,000	DINAS PARIWISATA, PEMUDA DAN OLAH RAGA
2 19 02 2.02	Pemberdayaan dan Pengembangan Organisasi Kepemudaan Tingkat Daerah Kabupaten/Kota	Jumlah Event Pembinaan Dalam Kegiatan Sarasehan dan Latihan Dasar Kepemimpinan	Orang		Orang	220 Orang	913,688,025						220 Orang	1,255,000,000	
2 19 02 2.02 02	Peningkatan Kapasitas Pemuda dan Organisasi Kepemudaan Kabupaten/Kota	Jumlah Dokumen Hasil Peningkatan Kapasitas Organisasi Kepemudaan				8 Dokumen	913,688,025		Dana Transfer Umum-Dana Alokasi Umum	Meningkatkan Sumber Daya Manusia Yang Berkualitas Dan Berdaya Saing	5. Penguatan keberdayaan seluruh elemen masyarakat dalam partisipasi pembangunan	Organisasi Kepemudaan dan Pemuda Kota Pasuruan	8 Dokumen	1,255,000,000	DINAS PARIWISATA, PEMUDA DAN OLAH RAGA
2 19 03	PROGRAM PENGEMBANGAN KAPASITAS DAYA SAING KEOLAHRAGAAN	Persentase cabang olahraga yang mengikutsertakan atletnya dalam kompetisi tingkat provinsi/nasional	%		%	80,55 %	7,406,986,875						80,55 %	22,226,145,000	

**Rencana Kerja Pemerintah Daerah (RKPD)
Kota Pasuruan
Tahun 2023**

Kode	Kode	Kode	Kode	Kode	Kode	Kode	Kode	Kode	Kode	Kode	Kode	Kode	Kode	Kode	Kode	Kode	Kode	Capaian Kinerja dan Kerangka Pendanaan				Kelompok Sasaran	Prakiraan Maju Rencana Tahun 2024		Perangkat Daerah Penanggung Jawab		
																		Target 2023	Pagu Indikatif	Lokasi	Sumber Dana		Prioritas			Target	Pagu Indikatif
																							Nasional	Daerah			
3	26	03	2.01	03	Penyediaan Data dan Penyebaran Informasi Pariwisata Kabupaten/Kota, Baik Dalam dan Luar Negeri	Jumlah Dokumen Hasil Pelaksanaan Penyediaan Data dan Penyebaran Informasi Pariwisata Kabupaten/Kota, Baik Dalam dan Luar Negeri				3 Dokumen	71,179,400	Kota Pasuruan, Purworejo, Purutrejo	Dana Transfer Umum-Dana Alokasi Umum	Memperkuat Ketahanan Ekonomi Untuk Pertumbuhan Yang Berkualitas dan Berkeadilan	2.Pengembangan pariwisata terintegrasi	Wisatawan dalam dan luar negeri	3 Dokumen	160,000,000	DINAS PARIWISATA, PEMUDA DAN OLAH RAGA								
3	26	04			PROGRAM PENGEMBANGAN EKONOMI KREATIF MELALUI PEMANFAATAN DAN PERLINDUNGAN HAK KEKAYAAN INTELEKTUAL	Persentase pelaku ekonomi kreatif yang berkembang	%	%	12,5 %	108,049,810							12,5 %	110,000,000									
3	26	04	2.02		Pengembangan Ekosistem Ekonomi Kreatif	prosentase pendukung ekosistem ekonomi kreatif	%	%	1 %	108,049,810							1 %	110,000,000									
3	26	04	2.02	09	Penyusunan Rencana Aksi Pengembangan Ekonomi Kreatif	Jumlah Dokumen Rencana Aksi Pengembangan Ekonomi Kreatif			1 Dokumen	108,049,810	Kota Pasuruan, Purworejo, Purutrejo	Dana Transfer Umum-Dana Alokasi Umum	Memperkuat Ketahanan Ekonomi Untuk Pertumbuhan Yang Berkualitas dan Berkeadilan	2.Pengembangan pariwisata terintegrasi	Pelaku ekonomi kreatif	1 Dokumen	110,000,000	DINAS PARIWISATA, PEMUDA DAN OLAH RAGA									
3	26	05			PROGRAM PENGEMBANGAN SUMBER DAYA PARIWISATA DAN EKONOMI KREATIF	Prosentase SDM pariwisata dan ekonomi kreatif yang bersertifikat	%	%	1 %	1,928,580,770							1 %	2,005,000,000									
3	26	05	2.01		Pelaksanaan Peningkatan Kapasitas Sumber Daya Manusia Pariwisata dan Ekonomi Kreatif Tingkat Dasar	Jumlah kapasitas sumber daya manusia pariwisata dan ekonomi kreatif tingkat dasar yang tersedia	orang	orang	300 orang	1,928,580,770							300 orang	2,005,000,000									
3	26	05	2.01	01	Pengembangan Kompetensi SDM Pariwisata dan Ekonomi Kreatif Tingkat Dasar	Jumlah SDM Pariwisata dan Ekonomi Kreatif Tingkat Dasar yang Dikembangkan Kompetensinya			50 Orang	333,335,190	Kota Pasuruan, Purworejo, Purutrejo	Dana Transfer Umum-Dana Alokasi Umum	Memperkuat Ketahanan Ekonomi Untuk Pertumbuhan Yang Berkualitas dan Berkeadilan	2.Pengembangan pariwisata terintegrasi	Pelaku ekonomi kreatif di kota pasuruan	50 Orang	350,000,000	DINAS PARIWISATA, PEMUDA DAN OLAH RAGA									
3	26	05	2.01	02	Peningkatan Peran Serta Masyarakat dalam Pengembangan Kemitraan Pariwisata	Jumlah Orang yang Mengikuti Peningkatan Peran Serta Masyarakat dalam Pengembangan Kemitraan Pariwisata			200 Orang	753,102,000	Kota Pasuruan, Semua Kecamatan, Semua Kelurahan	DAK Non Fisik-Dana Pelayanan Kepariwisataaan		2.Pengembangan pariwisata terintegrasi	Pelaku ekonomi kreatif di kota pasuruan	200 Orang	780,000,000	DINAS PARIWISATA, PEMUDA DAN OLAH RAGA									
3	26	05	2.01	03	Pelatihan Dasar SDM Kepariwisataaan bagi Masyarakat, Guru dan Pelajar (Mahasiswa dan/atau Siswa)	Jumlah Orang yang Mengikuti Pelatihan Dasar SDM Kepariwisataaan bagi Masyarakat, Guru dan Pelajar (Mahasiswa dan/atau Siswa)			40 Orang	38,472,170	Kota Pasuruan, Purworejo, Purutrejo	Dana Transfer Umum-Dana Alokasi Umum	Memperkuat Ketahanan Ekonomi Untuk Pertumbuhan Yang Berkualitas dan Berkeadilan	2.Pengembangan pariwisata terintegrasi	Pelaku ekonomi kreatif di kota pasuruan	40 Orang	40,000,000	DINAS PARIWISATA, PEMUDA DAN OLAH RAGA									
3	26	05	2.01	04	Sertifikasi Kompetensi bagi Tenaga Kerja Bidang Pariwisata	Jumlah Orang yang Mengikuti Fasilitasi Sertifikasi Kompetensi bagi Tenaga Kerja Bidang Pariwisata			0 Orang 20 Orang	73,111,800	Kota Pasuruan, Purworejo, Purutrejo	Dana Transfer Umum-Dana Alokasi Umum	Memperkuat Ketahanan Ekonomi Untuk Pertumbuhan Yang Berkualitas dan Berkeadilan	2.Pengembangan pariwisata terintegrasi	Pelaku ekonomi kreatif di kota pasuruan	0 Orang 20 Orang	85,000,000	DINAS PARIWISATA, PEMUDA DAN OLAH RAGA									
3	26	05	2.01	05	Fasilitasi Proses Kreasi, Produksi, Distribusi Konsumsi dan Konservasi Ekonomi Kreatif	Jumlah Laporan Hasil Fasilitasi Proses Kreasi, Produksi, Distribusi Konsumsi, dan Konservasi Ekonomi Kreatif			5 Laporan	730,559,610	Kota Pasuruan, Purworejo, Purutrejo	Dana Transfer Umum-Dana Alokasi Umum	Memperkuat Ketahanan Ekonomi Untuk Pertumbuhan Yang Berkualitas dan Berkeadilan	2.Pengembangan pariwisata terintegrasi	Pelaku ekonomi kreatif di kota pasuruan	5 Laporan	750,000,000	DINAS PARIWISATA, PEMUDA DAN OLAH RAGA									
2					URUSAN PEMERINTAHAN WAJIB YANG TIDAK BERKAITAN DENGAN PELAYANAN DASAR																						
2	23				URUSAN PEMERINTAHAN BIDANG PERPUSTAKAAN												5,285,120,550			5,958,947,067							

**Rencana Kerja Pemerintah Daerah (RKPD)
Kota Pasuruan
Tahun 2023**

Kode	Urusan/ Bidang Urusan/ Program/ Kegiatan/ Sub Kegiatan	Indikator Program/ Kegiatan/ Sub Kegiatan	Target Akhir Periode RPJMD	Realisasi Capaian RKPD Tahun 2021	Prakiraan Capaian Target RKPD Tahun 2022	Capaian Kinerja dan Kerangka Pendanaan						Kelompok Sasaran	Prakiraan Maju Rencana Tahun 2024		Perangkat Daerah Penanggung Jawab
						Target 2023	Pagu Indikatif	Lokasi	Sumber Dana	Prioritas			Target	Pagu Indikatif	
										Nasional	Daerah				
2	23 01	PROGRAM PENUNJANG URUSAN PEMERINTAHAN DAERAH KABUPATEN/KOTA	Persentase kebutuhan penunjang pemerintahan yang terfasilitasi	%	%	90 %	4,587,200,510						90 %	5,111,409,531	
2	23 01	2.01	Perencanaan, Penganggaran, dan Evaluasi Kinerja Perangkat Daerah	Persentase dokumen perencanaan dan laporan evaluasi kinerja yang tersusun tepat waktu	%	%	80 %	141,273,376					80 %	159,400,714	
2	23 01	2.01 01	Penyusunan Dokumen Perencanaan Perangkat Daerah	Jumlah Dokumen Perencanaan Perangkat Daerah			0 Dokumen	5,691,600	Kota Pasuruan, Purworejo, Sekargadung	Dana Transfer Umum-Dana Alokasi Umum		Dinas Perpustakaan dan Kearsipan	0 Dokumen	6,261,060	DINAS PERPUSTAKAAN DAN KEARSIPAN
2	23 01	2.01 06	Koordinasi dan Penyusunan Laporan Capaian Kinerja dan Ikhtisar Realisasi Kinerja SKPD	Jumlah Laporan Capaian Kinerja dan Ikhtisar Realisasi Kinerja SKPD dan Laporan Hasil Koordinasi Penyusunan Laporan Capaian Kinerja dan Ikhtisar Realisasi Kinerja SKPD			8 Laporan	125,581,776	Kota Pasuruan, Purworejo, Sekargadung	Dana Transfer Umum-Dana Alokasi Umum	8. Reformasi birokrasi yang berkualitas dan layanan publik yang inklusif	Dinas Perpustakaan dan Kearsipan	8 Laporan	138,139,654	DINAS PERPUSTAKAAN DAN KEARSIPAN
2	23 01	2.01 07	Evaluasi Kinerja Perangkat Daerah	Jumlah Laporan Evaluasi Kinerja Perangkat Daerah			1 Laporan	10,000,000	Kota Pasuruan, Purworejo, Sekargadung	Dana Transfer Umum-Dana Alokasi Umum	8. Reformasi birokrasi yang berkualitas dan layanan publik yang inklusif	Dinas Perpustakaan dan Kearsipan	1 Laporan	15,000,000	DINAS PERPUSTAKAAN DAN KEARSIPAN
2	23 01	2.02	Administrasi Keuangan Perangkat Daerah	Persentase laporan keuangan yang tersusun tepat waktu	%	%	90 %	3,365,992,602					90 %	3,500,632,306	
2	23 01	2.02 01	Penyediaan Gaji dan Tunjangan ASN	Jumlah Orang yang Menerima Gaji dan Tunjangan ASN			23 Orang/bulan	3,365,992,602		Dana Transfer Umum-Dana Alokasi Umum	Memperkuat Stabilitas Polhukhankam Dan Transformasi Pelayanan Publik	ASN Dinas Perpustakaan dan Kearsipan	23 Orang/bulan	3,500,632,306	DINAS PERPUSTAKAAN DAN KEARSIPAN
2	23 01	2.03	Administrasi Barang Milik Daerah pada Perangkat Daerah	Persentase laporan barang milik daerah yang tersusun tepat waktu	%	%	80 %	20,963,520					80 %	22,011,696	
2	23 01	2.03 05	Rekonsiliasi dan Penyusunan Laporan Barang Milik Daerah pada SKPD	Jumlah Laporan Rekonsiliasi dan Penyusunan Laporan Barang Milik Daerah pada SKPD			8 Laporan	20,963,520	Kota Pasuruan, Purworejo, Sekargadung	Dana Transfer Umum-Dana Alokasi Umum	Memperkuat Stabilitas Polhukhankam Dan Transformasi Pelayanan Publik	Dinas Perpustakaan dan Kearsipan	8 Laporan	22,011,696	DINAS PERPUSTAKAAN DAN KEARSIPAN
2	23 01	2.05	Administrasi Kepegawaian Perangkat Daerah	Persentase SDM aparatur yang meningkat kompetensinya	%	%	80 %	33,728,900					80 %	46,641,490	
2	23 01	2.05 10	Sosialisasi Peraturan Perundang-Undangan	Jumlah Orang yang Mengikuti Sosialisasi Peraturan Perundang-Undangan			200 orang	33,728,900	Kota Pasuruan, Purworejo, Sekargadung	Dana Transfer Umum-Dana Alokasi Umum	Memperkuat Stabilitas Polhukhankam Dan Transformasi Pelayanan Publik	Dinas Perpustakaan dan Kearsipan	200 orang	46,641,490	DINAS PERPUSTAKAAN DAN KEARSIPAN
2	23 01	2.06	Administrasi Umum Perangkat Daerah	Persentase terpenuhinya layanan adminitrasi perkantoran	%	%	90 %	121,845,300					90 %	146,214,360	
2	23 01	2.06 01	Penyediaan Komponen Instalasi Listrik/Penerangan Bangunan Kantor	Jumlah Paket Komponen Instalasi Listrik/Penerangan Bangunan Kantor yang Disediakan			1 Paket	9,994,850	Kota Pasuruan, Purworejo, Sekargadung	Dana Transfer Umum-Dana Alokasi Umum	8. Reformasi birokrasi yang berkualitas dan layanan publik yang inklusif	Dinas Perpustakaan dan Kearsipan	1 Paket	11,993,820	DINAS PERPUSTAKAAN DAN KEARSIPAN
2	23 01	2.06 05	Penyediaan Barang Cetak dan Penggandaan	Jumlah Paket Barang Cetak dan Penggandaan yang Disediakan			5 Paket	16,947,750	Kota Pasuruan, Purworejo, Sekargadung	Dana Transfer Umum-Dana Alokasi Umum	8. Reformasi birokrasi yang berkualitas dan layanan publik yang inklusif	Dinas Perpustakaan dan Kearsipan	5 Paket	20,337,300	DINAS PERPUSTAKAAN DAN KEARSIPAN

**Rencana Kerja Pemerintah Daerah (RKPD)
Kota Pasuruan
Tahun 2023**

Kode	Urusan/ Bidang Urusan/ Program/ Kegiatan/ Sub Kegiatan	Indikator Program/ Kegiatan/ Sub Kegiatan	Target Akhir Periode RPJMD	Realisasi Capaian RKPD Tahun 2021	Prakiraan Capaian Target RKPD Tahun 2022	Capaian Kinerja dan Kerangka Pendanaan						Kelompok Sasaran	Prakiraan Maju Rencana Tahun 2024		Perangkat Daerah Penanggung Jawab				
						Target 2023	Pagu Indikatif	Lokasi	Sumber Dana	Prioritas			Target	Pagu Indikatif					
										Nasional	Daerah								
2	23	01	2.06	06	Penyediaan Bahan Bacaan dan Peraturan Perundang-undangan	Jumlah Dokumen Bahan Bacaan dan Peraturan Perundang-Undangan yang Disediakan					2 Dokumen	3,620,400	Kota Pasuruan, Purworejo, Sekargadung	Dana Transfer Umum-Dana Alokasi Umum	8. Reformasi birokrasi yang berkualitas dan layanan publik yang inklusif	Dinas Perpustakaan dan Kearsipan	2 Dokumen	4,344,480	DINAS PERPUSTAKAAN DAN KEARSIPAN
2	23	01	2.06	08	Fasilitasi Kunjungan Tamu	Jumlah Laporan Fasilitasi Kunjungan Tamu					30 Laporan	10,800,000	Kota Pasuruan, Purworejo, Sekargadung	Dana Transfer Umum-Dana Alokasi Umum	8. Reformasi birokrasi yang berkualitas dan layanan publik yang inklusif	Dinas Perpustakaan dan Kearsipan	30 Laporan	12,960,000	DINAS PERPUSTAKAAN DAN KEARSIPAN
2	23	01	2.06	09	Penyelenggaraan Rapat Koordinasi dan Konsultasi SKPD	Jumlah Laporan Penyelenggaraan Rapat Koordinasi dan Konsultasi SKPD					30 Laporan	80,482,300		Dana Transfer Umum-Dana Alokasi Umum	8. Reformasi birokrasi yang berkualitas dan layanan publik yang inklusif	Dinas Perpustakaan dan Kearsipan	30 Laporan	96,578,760	DINAS PERPUSTAKAAN DAN KEARSIPAN
2	23	01	2.07		Pengadaan Barang Milik Daerah Penunjang Urusan Pemerintah Daerah	Persentase ketercapaian kinerja sub kegiatan Persentase terpenuhinya pengadaan barang milik daerah	% %		% %		80 % 80 %	102,331,300					80 % 80 %	195,123,800	
2	23	01	2.07	06	Pengadaan Peralatan dan Mesin Lainnya	Jumlah Unit Peralatan dan Mesin Lainnya yang Disediakan					14 Unit	102,331,300	Kota Pasuruan, Purworejo, Sekargadung	Dana Transfer Umum-Dana Alokasi Umum	Memperkuat Stabilitas Polhukhankam Dan Transformasi Pelayanan Publik	Dinas Perpustakaan dan Kearsipan	14 Unit	195,123,800	DINAS PERPUSTAKAAN DAN KEARSIPAN
2	23	01	2.08		Penyediaan Jasa Penunjang Urusan Pemerintahan Daerah	Persentase terpenuhinya jasa penunjang layanan perkantoran	%		%		80 %	542,156,678					80 %	704,803,681	
2	23	01	2.08	01	Penyediaan Jasa Surat Menyurat	Jumlah Laporan Penyediaan Jasa Surat Menyurat					24 Laporan	3,490,000	Kota Pasuruan, Purworejo, Sekargadung	Dana Transfer Umum-Dana Alokasi Umum	Memperkuat Stabilitas Polhukhankam Dan Transformasi Pelayanan Publik	Dinas Perpustakaan dan Kearsipan	24 Laporan	4,537,000	DINAS PERPUSTAKAAN DAN KEARSIPAN
2	23	01	2.08	02	Penyediaan Jasa Komunikasi, Sumber Daya Air dan Listrik	Jumlah Laporan Penyediaan Jasa Komunikasi, Sumber Daya Air dan Listrik yang Disediakan Jumlah Laporan Penyediaan Jasa Komunikasi, Sumber Daya Air dan Listrik yang Disediakan					0 Laporan 12 Laporan	167,962,728	Kota Pasuruan, Purworejo, Sekargadung	Dana Transfer Umum-Dana Alokasi Umum	Memperkuat Stabilitas Polhukhankam Dan Transformasi Pelayanan Publik	Dinas Perpustakaan dan Kearsipan	0 Laporan 12 Laporan	218,351,546	DINAS PERPUSTAKAAN DAN KEARSIPAN
2	23	01	2.08	04	Penyediaan Jasa Pelayanan Umum Kantor	Jumlah Laporan Penyediaan Jasa Pelayanan Umum Kantor yang Disediakan					8 Laporan	370,703,950	Kota Pasuruan, Purworejo, Sekargadung	Dana Transfer Umum-Dana Alokasi Umum	Memperkuat Stabilitas Polhukhankam Dan Transformasi Pelayanan Publik	Dinas Perpustakaan dan Kearsipan	8 Laporan	481,915,135	DINAS PERPUSTAKAAN DAN KEARSIPAN
2	23	01	2.09		Pemeliharaan Barang Milik Daerah Penunjang Urusan Pemerintahan Daerah	Persentase barang milik daerah yang terpelihara	%		%		80 %	258,908,834					80 %	336,581,484	
2	23	01	2.09	01	Penyediaan Jasa Pemeliharaan, Biaya Pemeliharaan, dan Pajak Kendaraan Perorangan Dinas atau Kendaraan Dinas Jabatan	Jumlah Kendaraan Perorangan Dinas atau Kendaraan Dinas Jabatan yang Dipelihara dan dibayarkan Pajaknya					13 Unit	158,299,991	Kota Pasuruan, Purworejo, Sekargadung	Dana Transfer Umum-Dana Alokasi Umum	Memperkuat Stabilitas Polhukhankam Dan Transformasi Pelayanan Publik	Dinas Perpustakaan dan Kearsipan	13 Unit	205,789,988	DINAS PERPUSTAKAAN DAN KEARSIPAN
2	23	01	2.09	06	Pemeliharaan Peralatan dan Mesin Lainnya	Jumlah Peralatan dan Mesin Lainnya yang Dipelihara Jumlah Peralatan dan Mesin Lainnya yang Dipelihara					0 Unit 5 Unit	25,654,518		Dana Transfer Umum-Dana Alokasi Umum	Memperkuat Stabilitas Polhukhankam Dan Transformasi Pelayanan Publik	Dinas Perpustakaan dan Kearsipan	0 Unit 5 Unit	33,350,873	DINAS PERPUSTAKAAN DAN KEARSIPAN
2	23	01	2.09	09	Pemeliharaan/Rehabilitasi Gedung Kantor dan Bangunan Lainnya	Jumlah Gedung Kantor dan Bangunan Lainnya yang Dipelihara/Direhabilitasi					2 Unit	74,954,325		Dana Transfer Umum-Dana Alokasi Umum	Memperkuat Stabilitas Polhukhankam Dan Transformasi Pelayanan Publik	Dinas Perpustakaan dan Kearsipan	2 Unit	97,440,623	DINAS PERPUSTAKAAN DAN KEARSIPAN

**Rencana Kerja Pemerintah Daerah (RKPD)
Kota Pasuruan
Tahun 2023**

Kode	Kode	Kode	Kode	Kode	Kode	Kode	Kode	Kode	Kode	Kode	Kode	Kode	Kode	Kode	Kode	Kode	Kode	Capaian Kinerja dan Kerangka Pendanaan					Kelompok Sasaran	Prakiraan Maju Rencana Tahun 2024		Perangkat Daerah Penanggung Jawab						
																		Urusan/ Bidang Urusan/ Program/ Kegiatan/ Sub Kegiatan	Indikator Program/ Kegiatan/ Sub Kegiatan	Target Akhir Periode RPJMD	Realisasi Capaian RKPD Tahun 2021	Prakiraan Capaian Target RKPD Tahun 2022		Target 2023	Pagu Indikatif		Lokasi	Sumber Dana	Prioritas		Target	Pagu Indikatif
																													Nasional	Daerah		
3	25	01	2.09	01	Penyediaan Jasa Pemeliharaan, Biaya Pemeliharaan, dan Pajak Kendaraan Perorangan Dinas atau Kendaraan Dinas Jabatan	Jumlah Kendaraan Perorangan Dinas atau Kendaraan Dinas Jabatan yang Dipelihara dan dibayarkan Pajaknya				1 Unit	40,610,000	Kota Pasuruan, Semua Kecamatan, Semua Kelurahan	Dana Transfer Umum-Dana Alokasi Umum		1. Mengembangkan diversifikasi produk dan branding produk unggulan industri olahan	Dinas Perikanan Kota Pasuruan	1 Unit	44,671,000	DINAS PERIKANAN													
3	25	01	2.09	02	Penyediaan Jasa Pemeliharaan, Biaya Pemeliharaan, Pajak dan Perizinan Kendaraan Dinas Operasional atau Lapangan	Jumlah Kendaraan Dinas Operasional atau Lapangan yang Dipelihara dan dibayarkan Pajak dan Perizinannya				16 Unit	95,350,000	Kota Pasuruan, Semua Kecamatan, Semua Kelurahan	Dana Transfer Umum-Dana Alokasi Umum		1. Mengembangkan diversifikasi produk dan branding produk unggulan industri olahan	Dinas Perikanan Kota Pasuruan	16 Unit	104,885,000	DINAS PERIKANAN													
3	25	01	2.09	06	Pemeliharaan Peralatan dan Mesin Lainnya	Jumlah Peralatan dan Mesin Lainnya yang Dipelihara				26 Unit	16,640,000	Kota Pasuruan, Semua Kecamatan, Semua Kelurahan	Dana Transfer Umum-Dana Alokasi Umum		1. Mengembangkan diversifikasi produk dan branding produk unggulan industri olahan	Dinas Perikanan Kota Pasuruan	26 Unit	18,304,000	DINAS PERIKANAN													
3	25	01	2.09	09	Pemeliharaan/Rehabilitasi Gedung Kantor dan Bangunan Lainnya	Jumlah Gedung Kantor dan Bangunan Lainnya yang Dipelihara/Direhabilitasi				3 Unit	224,160,000	Kota Pasuruan, Semua Kecamatan, Semua Kelurahan	Dana Transfer Umum-Dana Alokasi Umum		1. Mengembangkan diversifikasi produk dan branding produk unggulan industri olahan	Dinas Perikanan Kota Pasuruan	3 Unit	246,576,000	DINAS PERIKANAN													
3	25	03			PROGRAM PENGELOLAAN PERIKANAN TANGKAP	Persentase Peningkatan Produksi Perikanan Tangkap	%		%	2 %	360,000,081						2 %	396,000,089														
3	25	03	2.01		Pengelolaan Penangkapan Ikan di Wilayah Sungai, Danau, Waduk, Rawa, dan Genangan Air Lainnya yang Dapat Diusahakan dalam 1 (Satu) Daerah Kabupaten/ Kota	Jumlah Nelayan Yang Difasilitasi Pengelolaan Penangkapan Ikan	Nelayan		Nelayan	2070 Nelayan	35,001,800						2070 Nelayan	38,501,980														
3	25	03	2.01	01	Penyediaan Data dan Informasi Sumber Daya Ikan	Jumlah Data dan Informasi Sumber Daya Ikan di Perairan Darat dalam Satu Kabupaten/Kota yang Tersedia				3 Dokumen	35,001,800	Kota Pasuruan, Semua Kecamatan, Semua Kelurahan	Dana Transfer Umum-Dana Alokasi Umum	Memperkuat Ketahanan Ekonomi Untuk Pertumbuhan Yang Berkualitas dan Berkeadilan	1. Mengembangkan diversifikasi produk dan branding produk unggulan industri olahan	Nelayan	3 Dokumen	38,501,980	DINAS PERIKANAN													
3	25	03	2.02		Pemberdayaan Nelayan Kecil dalam Daerah Kabupaten/Kota	Jumlah Nelayan Yang Diberikan Pembinaan	Nelayan		Nelayan	478 Nelayan	249,998,801						478 Nelayan	274,998,681														
3	25	03	2.02	01	Pengembangan Kapasitas Nelayan Kecil	Jumlah Nelayan Kecil yang Meningkatkan Kapasitasnya				90 Orang	249,998,801				1. Mengembangkan diversifikasi produk dan branding produk unggulan industri olahan	Nelayan	90 Orang	274,998,681	DINAS PERIKANAN													
3	25	03	2.04		Penerbitan Tanda Daftar Kapal Perikanan Berukuran sampai dengan 10 GT di Wilayah Sungai, Danau, Waduk, Rawa, dan Genangan Air Lainnya yang Dapat Diusahakan dalam 1 (Satu) Daerah Kabupaten/Kota	Persentase Jumlah Kapal Ukuran < 10GT Yang Memiliki Dokumen Perijinan	%		%	60 %	74,999,480						60 %	82,499,428														
3	25	03	2.04	02	Pelayanan Penerbitan Tanda Daftar Kapal Perikanan Berukuran sampai dengan 10 GT	Jumlah Rekomendasi Tanda Daftar Kapal Perikanan				50 Rekomendasi	74,999,480	Kota Pasuruan, Semua Kecamatan, Semua Kelurahan	Dana Transfer Umum-Dana Alokasi Umum		1. Mengembangkan diversifikasi produk dan branding produk unggulan industri olahan	Nelayan / Pemilik Perahu	50 Rekomendasi	82,499,428	DINAS PERIKANAN													
3	25	04			PROGRAM PENGELOLAAN PERIKANAN BUDIDAYA	Persentase Peningkatan Produksi Perikanan Budidaya	%		%	2 %	1,126,588,159						2 %	1,109,246,975														
3	25	04	2.02		Pemberdayaan Pembudi Daya Ikan Kecil	Jumlah Pokdakan Yang Diberikan Pembinaan	Kelompok		Kelompok	50 Kelompok	878,076,059						50 Kelompok	835,883,665														

**Rencana Kerja Pemerintah Daerah (RKPD)
Kota Pasuruan
Tahun 2023**

Kode	Kode	Kode	Kode	Kode	Kode	Kode	Kode	Kode	Kode	Kode	Kode	Kode	Kode	Kode	Kode	Kode	Kode	Kode	Capaian Kinerja dan Kerangka Pendanaan				Kelompok Sasaran	Prakiraan Maju Rencana Tahun 2024		Perangkat Daerah Penanggung Jawab		
																			Target 2023	Pagu Indikatif	Lokasi	Sumber Dana		Prioritas			Target	Pagu Indikatif
																								Nasional	Daerah			
3	25	04	2.02	01	Pengembangan Kapasitas Pembudi Daya Ikan Kecil	Jumlah Kelompok Pembudi Daya Ikan Kecil yang Mengikuti Pengembangan Kapasitas													28 Kelompok	399,995,350	Kota Pasuruan, Semua Kecamatan, Semua Kelurahan	Dana Transfer Umum-Dana Alokasi Umum	1. Mengembangkan diversifikasi produk dan branding produk unggulan industri olahan	Pembudidaya Ikan dan Masyarakat	28 Kelompok	439,994,885	DINAS PERIKANAN	
3	25	04	2.02	04	Pemberian Pendampingan, Kemudahan Akses Ilmu Pengetahuan, Teknologi dan Informasi, serta Penyelenggaraan Pendidikan dan Pelatihan	Jumlah Kelompok Usaha yang Memperoleh Pendampingan, Kemudahan Akses Ilmu Pengetahuan, Teknologi dan Informasi, Serta Penyelenggaraan Pendidikan dan Pelatihan													10 Kelompok	478,080,709	Kota Pasuruan, Semua Kecamatan, Semua Kelurahan	Dana Transfer Umum-Dana Alokasi Umum	1. Mengembangkan diversifikasi produk dan branding produk unggulan industri olahan	Pembudidaya Ikan dan Masyarakat	10 Kelompok	395,888,780	DINAS PERIKANAN	
3	25	04	2.04		Pengelolaan Pembudidayaan Ikan	Jumlah Pembudidaya Yang Difasilitasi Pengelolaan Budidaya Ikan	Pembudidaya												496 Pembudidaya	248,512,100				496 Pembudidaya	273,363,310			
3	25	04	2.04	01	Penyediaan Data dan Informasi Pembudidayaan Ikan dalam 1 (Satu) Daerah Kabupaten/Kota	Jumlah Data dan Informasi Pembudidayaan Ikan dalam 1 (Satu) Daerah Kabupaten/Kota													4 Dokumen	44,144,000	Kota Pasuruan, Semua Kecamatan, Semua Kelurahan	Dana Transfer Umum-Dana Alokasi Umum	1. Mengembangkan diversifikasi produk dan branding produk unggulan industri olahan	Pembudidaya Ikan dan Masyarakat	4 Dokumen	48,558,400	DINAS PERIKANAN	
3	25	04	2.04	02	Penyediaan Prasarana Pembudidayaan Ikan dalam 1 (Satu) Daerah Kabupaten/Kota	Jumlah Prasarana Pembudidayaan Ikan dalam 1 (Satu) Daerah Kabupaten/Kota													16 Unit	190,415,200	Kota Pasuruan, Semua Kecamatan, Semua Kelurahan	Dana Transfer Umum-Dana Alokasi Umum	1. Mengembangkan diversifikasi produk dan branding produk unggulan industri olahan	Pembudidaya Ikan dan Masyarakat	16 Unit	209,456,720	DINAS PERIKANAN	
3	25	04	2.04	06	Perencanaan, Pengembangan, Pemanfaatan dan Perlindungan Lahan untuk Pembudidayaan Ikan di Darat	Luas Lahan untuk Pembudidayaan Ikan di Darat yang Direncanakan, Dikembangkan, Dimanfaatkan dan Dilindungi													10 Ha	13,952,900	Kota Pasuruan, Semua Kecamatan, Semua Kelurahan	Dana Transfer Umum-Dana Alokasi Umum	1. Mengembangkan diversifikasi produk dan branding produk unggulan industri olahan	Pembudidaya Ikan dan Masyarakat	10 Ha	15,348,190	DINAS PERIKANAN	
3	25	05			PROGRAM PENGAWASAN SUMBER DAYA KELAUTAN DAN PERIKANAN	Persentase kasus pelanggaran/illegal fishing yang ditangani	%		%										80 %	99,999,500				80 %	109,999,450			
3	25	05	2.01		Pengawasan Sumber Daya Perikanan di Wilayah Sungai, Danau, Waduk, Rawa, dan Genangan Air Lainnya yang Dapat Diusahakan Dalam Kabupaten/Kota	Persentase partisipasi POKMASWAS dalam pengawasan	%		%										80 %	99,999,500				80 %	109,999,450			
3	25	05	2.01	02	Pengawasan Usaha Perikanan Bidang Pembudidayaan Ikan di Wilayah Sungai, Danau, Waduk, Rawa, dan Genangan Air Lainnya yang Dapat Diusahakan dalam Kabupaten/Kota	Jumlah Dokumen Hasil Pengawasan Usaha Perikanan Bidang Pembudidayaan Ikan di Wilayah Sungai, Danau, Waduk, Rawa, dan Genangan Air Lainnya yang Dapat Diusahakan dalam Kabupaten/Kota													1 Dokumen	99,999,500	Kota Pasuruan, Semua Kecamatan, Semua Kelurahan	Dana Transfer Umum-Dana Alokasi Umum	Memperkuat Ketahanan Ekonomi Untuk Pertumbuhan Yang Berkualitas dan Berkeadilan 1. Mengembangkan diversifikasi produk dan branding produk unggulan industri olahan	Nelayan/ POKMASWAS	1 Dokumen	109,999,450	DINAS PERIKANAN	
3	25	06			PROGRAM PENGOLAHAN DAN PEMASARAN HASIL PERIKANAN	Persentase peningkatan produksi garam Persentase peningkatan produksi pengolahan dan pemasaran hasil perikanan	% %		% %										1 % 5 %	726,603,553					1 % 5 %	559,263,908		
3	25	06	2.01		Penerbitan Tanda Daftar Usaha Pengolahan Hasil Perikanan bagi Usaha Skala Mikro dan Kecil	Jumlah Tanda Daftar Usaha Yang Diterbitkan Oleh Dinas	Dokumen		Dokumen										4 Dokumen	26,600,090				4 Dokumen	29,260,099			

**Rencana Kerja Pemerintah Daerah (RKPD)
Kota Pasuruan
Tahun 2023**

Kode	Urusan/ Bidang Urusan/ Program/ Kegiatan/ Sub Kegiatan	Indikator Program/ Kegiatan/ Sub Kegiatan	Target Akhir Periode RPJMD	Realisasi Capaian RKPD Tahun 2021	Prakiraan Capaian Target RKPD Tahun 2022	Capaian Kinerja dan Kerangka Pendanaan					Kelompok Sasaran	Prakiraan Maju Rencana Tahun 2024		Perangkat Daerah Penanggung Jawab	
						Target 2023	Pagu Indikatif	Lokasi	Sumber Dana	Prioritas		Target	Pagu Indikatif		
										Nasional					Daerah
3	25 06 2.01 01	Penyediaan Data dan Informasi Usaha Pemasaran dan Pengolahan Hasil Perikanan dalam 1 (Satu) Daerah Kabupaten/Kota				1 Dokumen	26,600,090	Kota Pasuruan, Semua Kecamatan, Semua Kelurahan	Dana Transfer Umum-Dana Alokasi Umum	Memperkuat Ketahanan Ekonomi Untuk Pertumbuhan Yang Berkualitas dan Berkeadilan	1. Mengembangkan diversifikasi produk dan branding produk unggulan industri olahan	Pelaku Usaha Perikanan	1 Dokumen	29,260,099	DINAS PERIKANAN
3	25 06 2.02	Pembinaan Mutu dan Keamanan Hasil Perikanan bagi Usaha Pengolahan dan Pemasaran Skala Mikro dan Kecil				50 Kelompok	200,000,000						50 Kelompok	0	
3	25 06 2.02 01	Pelaksanaan Bimbingan dan Penerapan Persyaratan atau Standar pada Usaha Pengolahan dan Pemasaran Skala Mikro dan Kecil				100 Unit Usaha	200,000,000	Kota Pasuruan, Semua Kecamatan, Semua Kelurahan	Dana Transfer Umum-Dana Alokasi Umum		1. Mengembangkan diversifikasi produk dan branding produk unggulan industri olahan	Masyarakat	100 Unit Usaha	0	DINAS PERIKANAN
3	25 06 2.03	Penyediaan dan Penyaluran Bahan Baku Industri Pengolahan Ikan dalam 1 (Satu) Daerah Kabupaten/ Kota				6615 Ton	500,003,463						6615 Ton	530,003,809	
3	25 06 2.03 01	Peningkatan Ketersediaan Ikan untuk Konsumsi dan Usaha Pengolahan dalam 1 (Satu) Daerah Kabupaten/Kota				50 Ton	350,000,463	Kota Pasuruan, Semua Kecamatan, Semua Kelurahan	Dana Transfer Umum-Dana Alokasi Umum		1. Mengembangkan diversifikasi produk dan branding produk unggulan industri olahan	Masyarakat	50 Ton	365,000,509	DINAS PERIKANAN
3	25 06 2.03 02	Pemberian Fasilitas bagi Pelaku Usaha Perikanan Skala Mikro dan Kecil dalam 1 (Satu) Daerah Kabupaten/Kota				130 Pelaku Usaha	150,003,000	Kota Pasuruan, Semua Kecamatan, Semua Kelurahan	Dana Transfer Umum-Dana Alokasi Umum		1. Mengembangkan diversifikasi produk dan branding produk unggulan industri olahan	Masyarakat	130 Pelaku Usaha	165,003,300	DINAS PERIKANAN
2		URUSAN PEMERINTAHAN WAJIB YANG TIDAK BERKAITAN DENGAN PELAYANAN DASAR													
2	09						1,054,528,912							1,054,528,912	
2	09 03	PROGRAM PENINGKATAN DIVERSIFIKASI DAN KETAHANAN PANGAN MASYARAKAT				50 % 1,2 Rasio	770,802,212						50 % 1,2 Rasio	770,802,212	
2	09 03 2.01	Penyediaan dan Penyaluran Pangan Pokok atau Pangan Lainnya sesuai dengan Kebutuhan Daerah Kabupaten/Kota dalam rangka Stabilisasi Pasokan dan Harga Pangan				8 jenis	418,001,912						8 jenis	418,001,912	
2	09 03 2.01 02	Penyediaan Pangan Berbasis Sumber Daya Lokal				5 Laporan	418,001,912	Kota Pasuruan, Semua Kecamatan, Semua Kelurahan	Dana Transfer Umum-Dana Alokasi Umum	Memperkuat Ketahanan Ekonomi Untuk Pertumbuhan Yang Berkualitas dan Berkeadilan	1. Mengembangkan diversifikasi produk dan branding produk unggulan industri olahan	kelompok Pemanfaat Lahan Pekarangan	5 Laporan	418,001,912	DINAS PERTANIAN DAN KETAHANAN PANGAN
2	09 03 2.04	Pelaksanaan Pencapaian Target Konsumsi Pangan Perkapita/Tahun sesuai dengan Angka Kecukupan Gizi				6 jenis	352,800,300						6 jenis	352,800,300	

**Rencana Kerja Pemerintah Daerah (RKPD)
Kota Pasuruan
Tahun 2023**

Kode	Urusan/ Bidang Urusan/ Program/ Kegiatan/ Sub Kegiatan	Indikator Program/ Kegiatan/ Sub Kegiatan	Target Akhir Periode RPJMD	Realisasi Capaian RKPD Tahun 2021	Prakiraan Capaian Target RKPD Tahun 2022	Capaian Kinerja dan Kerangka Pendanaan						Kelompok Sasaran	Prakiraan Maju Rencana Tahun 2024		Perangkat Daerah Penanggung Jawab						
						Target 2023	Pagu Indikatif	Lokasi	Sumber Dana	Prioritas			Target	Pagu Indikatif							
										Nasional	Daerah										
2	09	03	2.04	01	Penyusunan dan Penetapan Target Konsumsi Pangan Per Kapita Per Tahun	Target Konsumsi Pangan Per Kapita Per Tahun					2 Dokumen	12,391,300	Kota Pasuruan, Semua Kecamatan, Semua Kelurahan	Dana Transfer Umum-Dana Alokasi Umum	Memperkuat Ketahanan Ekonomi Untuk Pertumbuhan Yang Berkualitas dan Berkeadilan	1. Mengembangkan diversifikasi produk dan branding produk unggulan industri olahan	Kelompok pemanfaat lahan pekarangan	2 Dokumen	12,391,300	DINAS PERTANIAN DAN KETAHAN PANGAN	
2	09	03	2.04	02	Pemberdayaan Masyarakat dalam Penganekekaragaman Konsumsi Pangan Berbasis Sumber Daya Lokal	Jumlah Pemberdayaan Kelompok Masyarakat dalam Penganekekaragaman Konsumsi Pangan Berbasis Sumber Daya Lokal					4 Laporan	340,409,000	Kota Pasuruan, Semua Kecamatan, Semua Kelurahan	Dana Transfer Umum-Dana Alokasi Umum	Memperkuat Ketahanan Ekonomi Untuk Pertumbuhan Yang Berkualitas dan Berkeadilan	1. Mengembangkan diversifikasi produk dan branding produk unggulan industri olahan	Kelompok pemanfaat lahan pekarangan	4 Laporan	340,409,000	DINAS PERTANIAN DAN KETAHAN PANGAN	
2	09	04			PROGRAM PENANGANAN KERAWANAN PANGAN	Persentase rawan pangan yang mendapat bantuan	%		%		91 %	247,290,100						91 %	247,290,100		
2	09	04	2.02		Penanganan Kerawanan Pangan Kewenangan Kabupaten/Kota	jumlah RTM rawan pangan yg mendapat bantuan	RTM		RTM		714 RTM	247,290,100						714 RTM	247,290,100		
2	09	04	2.02	02	Pelaksanaan Pengadaan, Pengelolaan, dan Penyaluran Cadangan Pangan pada Kerawanan Pangan yang Mencakup dalam 1 (satu) Daerah Kabupaten/Kota	Jumlah Pengadaan, Pengelolaan, dan Penyaluran Cadangan Pangan pada Kerawanan Pangan yang Mencakup dalam 1 (Satu) Daerah Kabupaten/Kota					3 Dokumen	247,290,100	Kota Pasuruan, Semua Kecamatan, Semua Kelurahan	Dana Transfer Umum-Dana Alokasi Umum	Memperkuat Ketahanan Ekonomi Untuk Pertumbuhan Yang Berkualitas dan Berkeadilan	1. Mengembangkan diversifikasi produk dan branding produk unggulan industri olahan	Rumah Tangga Rawan Pangan	3 Dokumen	247,290,100	DINAS PERTANIAN DAN KETAHAN PANGAN	
2	09	05			PROGRAM PENGAWASAN KEAMANAN PANGAN	Persentase Produk Pangan yang di uji sesuai standart/aman	%		%		85 %	36,436,600						85 %	36,436,600		
2	09	05	2.01		Pelaksanaan Pengawasan Keamanan Pangan Segar Daerah Kabupaten/Kota	jumlah jenis pengawasan keamanan pangan	jenis		jenis		3 jenis	36,436,600						3 jenis	36,436,600		
2	09	05	2.01	01	Penguatan Kelembagaan Keamanan Pangan Segar Daerah Kabupaten/Kota	Kelembagaan Keamanan Pangan Segar Daerah Kabupaten/Kota yang Dibina					2 Dokumen	14,150,000	Kota Pasuruan, Semua Kecamatan, Semua Kelurahan	Dana Transfer Umum-Dana Alokasi Umum	Memperkuat Ketahanan Ekonomi Untuk Pertumbuhan Yang Berkualitas dan Berkeadilan	1. Mengembangkan diversifikasi produk dan branding produk unggulan industri olahan	Pelaku Usaha Penyedia Pangan Segar Asal Tumbuhan (PSAT)	2 Dokumen	14,150,000	DINAS PERTANIAN DAN KETAHAN PANGAN	
2	09	05	2.01	05	Penyediaan Sarana dan Prasarana Pengujian Mutu dan Keamanan Pangan Segar Asal Tumbuhan Daerah Kabupaten/Kota	Jumlah Sarana dan Prasarana Pengujian Mutu dan Keamanan Pangan Segar Asal Tumbuhan Daerah Kabupaten/Kota					2 Dokumen	22,286,600	Kota Pasuruan, Semua Kecamatan, Semua Kelurahan	Dana Transfer Umum-Dana Alokasi Umum	Memperkuat Ketahanan Ekonomi Untuk Pertumbuhan Yang Berkualitas dan Berkeadilan	1. Mengembangkan diversifikasi produk dan branding produk unggulan industri olahan	Pelaku Usaha Penyedia Pangan Segar Asal Tumbuhan (PSAT)	2 Dokumen	22,286,600	DINAS PERTANIAN DAN KETAHAN PANGAN	
3					URUSAN PEMERINTAHAN PILIHAN																
3	27				URUSAN PEMERINTAHAN BIDANG PERTANIAN							15,060,661,580								15,060,661,580	
3	27	01			PROGRAM PENUNJANG URUSAN PEMERINTAHAN DAERAH KABUPATEN/KOTA	Persentase kebutuhan penunjang pemerintahan yang terfasilitasi	%		%		100 %	9,489,764,331							100 %	9,489,764,331	
3	27	01	2.01		Perencanaan, Penganggaran, dan Evaluasi Kinerja Perangkat Daerah	Prosentase dokumen perencanaan dan evaluasi kinerja yang tersusun tepat waktu	%		%		100 %	91,910,404							100 %	91,910,404	
3	27	01	2.01	01	Penyusunan Dokumen Perencanaan Perangkat Daerah	Jumlah Dokumen Perencanaan Perangkat Daerah					6 Dokumen	25,692,454	Kota Pasuruan, Bugul Kidul, Blandongan	Dana Transfer Umum-Dana Alokasi Umum	Memperkuat Ketahanan Ekonomi Untuk Pertumbuhan Yang Berkualitas dan Berkeadilan	1. Mengembangkan diversifikasi produk dan branding produk unggulan industri olahan	Dinas Pertanian dan Kertahanan Pangan Kota Pasuruan	6 Dokumen	25,692,454	DINAS PERTANIAN DAN KETAHAN PANGAN	
3	27	01	2.01	06	Koordinasi dan Penyusunan Laporan Capaian Kinerja dan Ikhtisar Realisasi Kinerja SKPD	Jumlah Laporan Capaian Kinerja dan Ikhtisar Realisasi Kinerja SKPD dan Laporan Hasil Koordinasi Penyusunan Laporan Capaian Kinerja dan Ikhtisar Realisasi Kinerja SKPD					3 Laporan	6,217,950	Kota Pasuruan, Bugul Kidul, Blandongan	Dana Transfer Umum-Dana Alokasi Umum	Memperkuat Ketahanan Ekonomi Untuk Pertumbuhan Yang Berkualitas dan Berkeadilan	1. Mengembangkan diversifikasi produk dan branding produk unggulan industri olahan	Dinas Pertanian dan Kertahanan Pangan Kota Pasuruan	3 Laporan	6,217,950	DINAS PERTANIAN DAN KETAHAN PANGAN	

**Rencana Kerja Pemerintah Daerah (RKPD)
Kota Pasuruan
Tahun 2023**

Kode	Urusan/ Bidang Urusan/ Program/ Kegiatan/ Sub Kegiatan	Indikator Program/ Kegiatan/ Sub Kegiatan	Target Akhir Periode RPJMD	Realisasi Capaian RKPD Tahun 2021	Prakiraan Capaian Target RKPD Tahun 2022	Capaian Kinerja dan Kerangka Pendanaan					Kelompok Sasaran	Prakiraan Maju Rencana Tahun 2024		Perangkat Daerah Penanggung Jawab	
						Target 2023	Pagu Indikatif	Lokasi	Sumber Dana	Prioritas		Target	Pagu Indikatif		
										Nasional					Daerah
3	27 01 2.01 07	Evaluasi Kinerja Perangkat Daerah				1 Laporan	60,000,000	Kota Pasuruan, Bugul Kidul, Blandongan	Dana Transfer Umum-Dana Alokasi Umum	Memperkuat Ketahanan Ekonomi Untuk Pertumbuhan Yang Berkualitas dan Berkeadilan	1. Mengembangkan diversifikasi produk dan branding produk unggulan industri olahan	Dinas Pertanian dan Ketahanan Pangan Kota Pasuruan	1 Laporan	60,000,000	DINAS PERTANIAN DAN KETAHAN PANGAN
3	27 01	Administrasi Keuangan Perangkat Daerah	Persentase Laporan Keuangan yang tersusun tepat waktu	%	%	100 %	7,748,615,446						100 %	7,748,615,446	
3	27 01 2.02 01	Penyediaan Gaji dan Tunjangan ASN	Jumlah Orang yang Menerima Gaji dan Tunjangan ASN			67 Orang/bulan	7,667,748,970	Kota Pasuruan, Bugul Kidul, Blandongan	Dana Transfer Umum-Dana Alokasi Umum	Memperkuat Ketahanan Ekonomi Untuk Pertumbuhan Yang Berkualitas dan Berkeadilan	1. Mengembangkan diversifikasi produk dan branding produk unggulan industri olahan	Dinas Pertanian dan Ketahanan Pangan Kota Pasuruan	67 Orang/bulan	7,667,748,970	DINAS PERTANIAN DAN KETAHAN PANGAN
3	27 01 2.02 07	Koordinasi dan Penyusunan Laporan Keuangan Bulanan/ Triwulanan/ Semesteran SKPD	Jumlah Laporan Keuangan Bulanan/ Triwulanan/ Semesteran SKPD dan Laporan Koordinasi Penyusunan Laporan Keuangan Bulanan/Triwulanan/Semesteran SKPD			28 Laporan	80,866,476	Kota Pasuruan, Bugul Kidul, Blandongan	Dana Transfer Umum-Dana Alokasi Umum	Memperkuat Ketahanan Ekonomi Untuk Pertumbuhan Yang Berkualitas dan Berkeadilan	1. Mengembangkan diversifikasi produk dan branding produk unggulan industri olahan	Dinas Pertanian dan Ketahanan Pangan Kota Pasuruan	28 Laporan	80,866,476	DINAS PERTANIAN DAN KETAHAN PANGAN
3	27 01	Administrasi Barang Milik Daerah pada Perangkat Daerah	Persentase laporan Barang Milik Daerah yang tersusun tepat waktu	%	%	100 %	77,048,880						100 %	77,048,880	
3	27 01 2.03 05	Rekonsiliasi dan Penyusunan Laporan Barang Milik Daerah pada SKPD	Jumlah Laporan Rekonsiliasi dan Penyusunan Laporan Barang Milik Daerah pada SKPD			14 Laporan	77,048,880	Kota Pasuruan, Bugul Kidul, Blandongan	Dana Transfer Umum-Dana Alokasi Umum	Memperkuat Ketahanan Ekonomi Untuk Pertumbuhan Yang Berkualitas dan Berkeadilan	1. Mengembangkan diversifikasi produk dan branding produk unggulan industri olahan	Dinas Pertanian dan Ketahanan Pangan Kota Pasuruan	14 Laporan	77,048,880	DINAS PERTANIAN DAN KETAHAN PANGAN
3	27 01	Administrasi Kepegawaian Perangkat Daerah	Persentase SDM Aparatur yang meningkat kompetensinya	%	%	70 %	31,120,900						70 %	31,120,900	
3	27 01 2.05 05	Monitoring, Evaluasi, dan Penilaian Kinerja Pegawai	Jumlah Dokumen Monitoring, Evaluasi, dan Penilaian Kinerja Pegawai			1 Dokumen	3,611,800	Kota Pasuruan, Bugul Kidul, Blandongan	Dana Transfer Umum-Dana Alokasi Umum	Memperkuat Ketahanan Ekonomi Untuk Pertumbuhan Yang Berkualitas dan Berkeadilan	1. Mengembangkan diversifikasi produk dan branding produk unggulan industri olahan	Dinas Pertanian dan Ketahanan Pangan Kota Pasuruan	1 Dokumen	3,611,800	DINAS PERTANIAN DAN KETAHAN PANGAN
3	27 01 2.05 10	Sosialisasi Peraturan Perundang-Undangan	Jumlah Orang yang Mengikuti Sosialisasi Peraturan Perundang- Undangan			40 Orang	27,509,100	Kota Pasuruan, Bugul Kidul, Blandongan	Dana Transfer Umum-Dana Alokasi Umum	Memperkuat Ketahanan Ekonomi Untuk Pertumbuhan Yang Berkualitas dan Berkeadilan	1. Mengembangkan diversifikasi produk dan branding produk unggulan industri olahan	Dinas Pertanian dan Ketahanan Pangan Kota Pasuruan	40 Orang	27,509,100	DINAS PERTANIAN DAN KETAHAN PANGAN
3	27 01	Administrasi Umum Perangkat Daerah	Persentase terpenuhinya layanan administrasi perkantoran	%	%	100 %	242,544,491						100 %	242,544,491	
3	27 01 2.06 01	Penyediaan Komponen Instalasi Listrik/Penerangan Bangunan Kantor	Jumlah Paket Komponen Instalasi Listrik/Penerangan Bangunan Kantor yang Disediakan			22 Paket	15,147,251	Kota Pasuruan, Bugul Kidul, Blandongan	Dana Transfer Umum-Dana Alokasi Umum	Memperkuat Ketahanan Ekonomi Untuk Pertumbuhan Yang Berkualitas dan Berkeadilan	1. Mengembangkan diversifikasi produk dan branding produk unggulan industri olahan	Dinas Pertanian dan Ketahanan Pangan Kota Pasuruan	22 Paket	15,147,251	DINAS PERTANIAN DAN KETAHAN PANGAN
3	27 01 2.06 05	Penyediaan Barang Cetakan dan Penggandaan	Jumlah Paket Barang Cetakan dan Penggandaan yang Disediakan			14 Paket	29,869,840	Kota Pasuruan, Bugul Kidul, Blandongan	Dana Transfer Umum-Dana Alokasi Umum	Memperkuat Ketahanan Ekonomi Untuk Pertumbuhan Yang Berkualitas dan Berkeadilan	1. Mengembangkan diversifikasi produk dan branding produk unggulan industri olahan	Dinas Pertanian dan Ketahanan Pangan Kota Pasuruan	14 Paket	29,869,840	DINAS PERTANIAN DAN KETAHAN PANGAN
3	27 01 2.06 06	Penyediaan Bahan Bacaan dan Peraturan Perundang- undangan	Jumlah Dokumen Bahan Bacaan dan Peraturan Perundang-Undangan yang Disediakan			12 Dokumen	1,760,400	Kota Pasuruan, Bugul Kidul, Blandongan	Dana Transfer Umum-Dana Alokasi Umum	Memperkuat Ketahanan Ekonomi Untuk Pertumbuhan Yang Berkualitas dan Berkeadilan	1. Mengembangkan diversifikasi produk dan branding produk unggulan industri olahan	Dinas Pertanian dan Ketahanan Pangan Kota Pasuruan	12 Dokumen	1,760,400	DINAS PERTANIAN DAN KETAHAN PANGAN
3	27 01 2.06 08	Fasilitasi Kunjungan Tamu	Jumlah Laporan Fasilitasi Kunjungan Tamu			12 Laporan	15,726,000	Kota Pasuruan, Bugul Kidul, Blandongan	Dana Transfer Umum-Dana Alokasi Umum	Memperkuat Ketahanan Ekonomi Untuk Pertumbuhan Yang Berkualitas dan Berkeadilan	1. Mengembangkan diversifikasi produk dan branding produk unggulan industri olahan	Dinas Pertanian dan Ketahanan Pangan Kota Pasuruan	12 Laporan	15,726,000	DINAS PERTANIAN DAN KETAHAN PANGAN

**Rencana Kerja Pemerintah Daerah (RKPD)
Kota Pasuruan
Tahun 2023**

Kode	Urusan/ Bidang Urusan/ Program/ Kegiatan/ Sub Kegiatan	Indikator Program/ Kegiatan/ Sub Kegiatan	Target Akhir Periode RPJMD	Realisasi Capaian RKPD Tahun 2021	Prakiraan Capaian Target RKPD Tahun 2022	Capaian Kinerja dan Kerangka Pendanaan					Kelompok Sasaran	Prakiraan Maju Rencana Tahun 2024		Perangkat Daerah Penanggung Jawab	
						Target 2023	Pagu Indikatif	Lokasi	Sumber Dana	Prioritas		Target	Pagu Indikatif		
										Nasional					Daerah
3	27 01 2.06 09	Penyelenggaraan Rapat Koordinasi dan Konsultasi SKPD				12 Laporan	180,041,000	Kota Pasuruan, Bugul Kidul, Blandongan	Dana Transfer Umum-Dana Alokasi Umum	Memperkuat Ketahanan Ekonomi Untuk Pertumbuhan Yang Berkualitas dan Berkeadilan	1. Mengembangkan diversifikasi produk dan branding produk unggulan industri olahan	Dinas Pertanian dan Ketahanan Pangan Kota Pasuruan	12 Laporan	180,041,000	DINAS PERTANIAN DAN KETAHANAN PANGAN
3	27 01	Pengadaan Barang Milik Daerah Penunjang Urusan Pemerintah Daerah	Persentase terpenuhinya pengadaan barang milik daerah	%	%	100 %	174,354,900						100 %	174,354,900	
3	27 01 2.07 06	Pengadaan Peralatan dan Mesin Lainnya	Jumlah Unit Peralatan dan Mesin Lainnya yang Disediakan			25 Unit	174,354,900	Kota Pasuruan, Bugul Kidul, Blandongan	Dana Transfer Umum-Dana Alokasi Umum	Memperkuat Ketahanan Ekonomi Untuk Pertumbuhan Yang Berkualitas dan Berkeadilan	1. Mengembangkan diversifikasi produk dan branding produk unggulan industri olahan	Dinas Pertanian dan Ketahanan Pangan Kota Pasuruan	25 Unit	174,354,900	DINAS PERTANIAN DAN KETAHANAN PANGAN
3	27 01	Penyediaan Jasa Penunjang Urusan Pemerintahan Daerah	Persentase terpenuhinya jasa penunjang layanan perkantoran	%	%	100 %	794,147,428						100 %	794,147,428	
3	27 01 2.08 01	Penyediaan Jasa Surat Menyurat	Jumlah Laporan Penyediaan Jasa Surat Menyurat			12 Laporan	3,960,000	Kota Pasuruan, Bugul Kidul, Blandongan	Dana Transfer Umum-Dana Alokasi Umum	Memperkuat Ketahanan Ekonomi Untuk Pertumbuhan Yang Berkualitas dan Berkeadilan	1. Mengembangkan diversifikasi produk dan branding produk unggulan industri olahan	Dinas Pertanian dan Ketahanan Pangan Kota Pasuruan	12 Laporan	3,960,000	DINAS PERTANIAN DAN KETAHANAN PANGAN
3	27 01 2.08 02	Penyediaan Jasa Komunikasi, Sumber Daya Air dan Listrik	Jumlah Laporan Penyediaan Jasa Komunikasi, Sumber Daya Air dan Listrik yang Disediakan			12 Laporan	136,217,328	Kota Pasuruan, Bugul Kidul, Blandongan	Dana Transfer Umum-Dana Alokasi Umum	Memperkuat Ketahanan Ekonomi Untuk Pertumbuhan Yang Berkualitas dan Berkeadilan	1. Mengembangkan diversifikasi produk dan branding produk unggulan industri olahan	Dinas Pertanian dan Ketahanan Pangan Kota Pasuruan	12 Laporan	136,217,328	DINAS PERTANIAN DAN KETAHANAN PANGAN
3	27 01 2.08 04	Penyediaan Jasa Pelayanan Umum Kantor	Jumlah Laporan Penyediaan Jasa Pelayanan Umum Kantor yang Disediakan			12 Laporan	653,970,100	Kota Pasuruan, Bugul Kidul, Blandongan	Dana Transfer Umum-Dana Alokasi Umum	Memperkuat Ketahanan Ekonomi Untuk Pertumbuhan Yang Berkualitas dan Berkeadilan	1. Mengembangkan diversifikasi produk dan branding produk unggulan industri olahan	Dinas Pertanian dan Ketahanan Pangan Kota Pasuruan	12 Laporan	653,970,100	DINAS PERTANIAN DAN KETAHANAN PANGAN
3	27 01	Pemeliharaan Barang Milik Daerah Penunjang Urusan Pemerintahan Daerah	Persentase Barang Milik Daerah yang terpelihara	%	%	100 %	330,021,882						100 %	330,021,882	
3	27 01 2.09 01	Penyediaan Jasa Pemeliharaan, Biaya Pemeliharaan, dan Pajak Kendaraan Perorangan Dinas atau Kendaraan Dinas Jabatan	Jumlah Kendaraan Perorangan Dinas atau Kendaraan Dinas Jabatan yang Dipelihara dan dibayarkan Pajaknya			24 Unit	125,106,350	Kota Pasuruan, Bugul Kidul, Blandongan	Dana Transfer Umum-Dana Alokasi Umum	Memperkuat Ketahanan Ekonomi Untuk Pertumbuhan Yang Berkualitas dan Berkeadilan	1. Mengembangkan diversifikasi produk dan branding produk unggulan industri olahan	Dinas Pertanian dan Ketahanan Pangan Kota Pasuruan	24 Unit	125,106,350	DINAS PERTANIAN DAN KETAHANAN PANGAN
3	27 01 2.09 02	Penyediaan Jasa Pemeliharaan, Biaya Pemeliharaan, Pajak dan Perizinan Kendaraan Dinas Operasional atau Lapangan	Jumlah Kendaraan Dinas Operasional atau Lapangan yang Dipelihara dan dibayarkan Pajak dan Perizinannya			14 Unit	71,336,353	Kota Pasuruan, Bugul Kidul, Blandongan	Dana Transfer Umum-Dana Alokasi Umum	Memperkuat Ketahanan Ekonomi Untuk Pertumbuhan Yang Berkualitas dan Berkeadilan	1. Mengembangkan diversifikasi produk dan branding produk unggulan industri olahan	Dinas Pertanian dan Ketahanan Pangan Kota Pasuruan	14 Unit	71,336,353	DINAS PERTANIAN DAN KETAHANAN PANGAN
3	27 01 2.09 06	Pemeliharaan Peralatan dan Mesin Lainnya	Jumlah Peralatan dan Mesin Lainnya yang Dipelihara			61 Unit	40,099,979	Kota Pasuruan, Bugul Kidul, Blandongan	Dana Transfer Umum-Dana Alokasi Umum	Memperkuat Ketahanan Ekonomi Untuk Pertumbuhan Yang Berkualitas dan Berkeadilan	1. Mengembangkan diversifikasi produk dan branding produk unggulan industri olahan	Dinas Pertanian dan Ketahanan Pangan Kota Pasuruan	61 Unit	40,099,979	DINAS PERTANIAN DAN KETAHANAN PANGAN
3	27 01 2.09 09	Pemeliharaan/Rehabilitasi Gedung Kantor dan Bangunan Lainnya	Jumlah Gedung Kantor dan Bangunan Lainnya yang Dipelihara/Direhabilitasi			1 Unit	83,500,000	Kota Pasuruan, Bugul Kidul, Blandongan	Dana Transfer Umum-Dana Alokasi Umum	Memperkuat Ketahanan Ekonomi Untuk Pertumbuhan Yang Berkualitas dan Berkeadilan	1. Mengembangkan diversifikasi produk dan branding produk unggulan industri olahan	Dinas Pertanian dan Ketahanan Pangan Kota Pasuruan	1 Unit	83,500,000	DINAS PERTANIAN DAN KETAHANAN PANGAN
3	27 01 2.09 11	Pemeliharaan/Rehabilitasi Sarana dan Prasarana Pendukung Gedung Kantor atau Bangunan Lainnya	Jumlah Sarana dan Prasarana Pendukung Gedung Kantor atau Bangunan Lainnya yang Dipelihara/Direhabilitasi			1 Unit	9,979,200	Kota Pasuruan, Bugul Kidul, Blandongan	Dana Transfer Umum-Dana Alokasi Umum	Memperkuat Ketahanan Ekonomi Untuk Pertumbuhan Yang Berkualitas dan Berkeadilan	1. Mengembangkan diversifikasi produk dan branding produk unggulan industri olahan	Dinas Pertanian dan Ketahanan Pangan Kota Pasuruan	1 Unit	9,979,200	DINAS PERTANIAN DAN KETAHANAN PANGAN

**Rencana Kerja Pemerintah Daerah (RKPD)
Kota Pasuruan
Tahun 2023**

Kode	Urusan/ Bidang Urusan/ Program/ Kegiatan/ Sub Kegiatan	Indikator Program/ Kegiatan/ Sub Kegiatan	Target Akhir Periode RPJMD	Realisasi Capaian RKPD Tahun 2021	Prakiraan Capaian Target RKPD Tahun 2022	Capaian Kinerja dan Kerangka Pendanaan						Kelompok Sasaran	Prakiraan Maju Rencana Tahun 2024		Perangkat Daerah Penanggung Jawab				
						Target 2023	Pagu Indikatif	Lokasi	Sumber Dana	Prioritas			Target	Pagu Indikatif					
										Nasional	Daerah								
3	27	03	2.02	07	Pembangunan, Rehabilitasi dan Pemeliharaan Rumah Potong Hewan	Jumlah Rumah Potong Hewan yang Dibangun, Direhabilitasi dan Dipelihara				1 Unit	327,975,700	Kota Pasuruan, Semua Kecamatan, Semua Kelurahan	Dana Transfer Umum-Dana Alokasi Umum Dana Transfer Khusus-Dana Alokasi Khusus Fisik	Memperkuat Ketahanan Ekonomi Untuk Pertumbuhan Yang Berkualitas dan Berkeadilan	1. Mengembangkan diversifikasi produk dan branding produk unggulan industri olahan 1. Mengembangkan diversifikasi produk dan branding produk unggulan industri olahan	RPH, UPTP2TPH dan Kelompok Tani Kota Pasuruan	1 Unit	327,975,700	DINAS PERTANIAN DAN KETAHAN PANGAN
3	27	03	2.02	09	Pembangunan, Rehabilitasi dan Pemeliharaan Prasarana Pertanian Lainnya	Jumlah Prasarana Pertanian Lainnya yang Dibangun, Direhabilitasi dan Dipelihara				4 Unit	479,273,660	Kota Pasuruan, Semua Kecamatan, Semua Kelurahan	Dana Transfer Umum-Dana Alokasi Umum Dana Transfer Khusus-Dana Alokasi Khusus Fisik	Memperkuat Ketahanan Ekonomi Untuk Pertumbuhan Yang Berkualitas dan Berkeadilan	1. Mengembangkan diversifikasi produk dan branding produk unggulan industri olahan	RPH, UPTP2TPH dan Kelompok Tani Kota Pasuruan	4 Unit	479,273,660	DINAS PERTANIAN DAN KETAHAN PANGAN
3	27	04			PROGRAM PENGENDALIAN KESEHATAN HEWAN DAN KESEHATAN MASYARAKAT VETERINER	Persentase hewan sakit yang tertangani Persentase penyediaan produk pangan/non pangan asal hewan yang ber pra NKV	% %		% %	100 % 2 %	194,645,240						100 % 2 %	194,645,240	
3	27	04	2.01		Penjaminan Kesehatan Hewan, Penutupan dan Pembukaan Daerah Wabah Penyakit Hewan Menular Dalam daerah Kabupaten/Kota	Jumlah Kasus Hewan/Ternak yang ditangani	ekor		ekor	1200 ekor	48,431,740						1200 ekor	48,431,740	
3	27	04	2.01	01	Pengendalian dan Penanggulangan Penyakit Hewan dan Zoonosis	Jumlah Wilayah Pengendalian dan Penanggulangan Penyakit Hewan dan Zoonosis				2 Laporan	48,431,740	Semua Kab/Kota, Semua Kecamatan, Semua Kelurahan	Dana Transfer Umum-Dana Alokasi Umum	Memperkuat Ketahanan Ekonomi Untuk Pertumbuhan Yang Berkualitas dan Berkeadilan	1. Mengembangkan diversifikasi produk dan branding produk unggulan industri olahan	Kota Pasuruan, Semua Kecamatan, Semua Kelurahan	2 Laporan	48,431,740	DINAS PERTANIAN DAN KETAHAN PANGAN
3	27	04	2.03		Pengelolaan Pelayanan Jasa Laboratorium dan Jasa Medik Veteriner dalam Daerah Kabupaten/Kota	Jumlah Kasus Hewan/Ternak yang ditangani	ekor		ekor	600 ekor	14,689,100						600 ekor	14,689,100	
3	27	04	2.03	01	Penyediaan Pelayanan Jasa Laboratorium	Jumlah Pelayanan Jasa Laboratorium				1 Laporan	14,689,100	Semua Kab/Kota, Semua Kecamatan, Semua Kelurahan	Dana Transfer Umum-Dana Alokasi Umum	Memperkuat Ketahanan Ekonomi Untuk Pertumbuhan Yang Berkualitas dan Berkeadilan	1. Mengembangkan diversifikasi produk dan branding produk unggulan industri olahan	Kota Pasuruan, Semua Kecamatan, Semua Kelurahan	1 Laporan	14,689,100	DINAS PERTANIAN DAN KETAHAN PANGAN
3	27	04	2.04		Penerapan dan Pengawasan Persyaratan Teknis Kesehatan Masyarakat Veteriner	Persentase jumlah pedagang PAH dan Lokasi Panitia Idul Qurban yang diawasi	%		%	75 %	52,768,200						75 %	52,768,200	
3	27	04	2.04	02	Pengawasan Peredaran Hewan dan Produk Hewan	Jumlah Pengawasan Peredaran Hewan dan Produk Hewan				2 Laporan	52,768,200	Semua Kab/Kota, Semua Kecamatan, Semua Kelurahan	Dana Transfer Umum-Dana Alokasi Umum	Memperkuat Ketahanan Ekonomi Untuk Pertumbuhan Yang Berkualitas dan Berkeadilan	1. Mengembangkan diversifikasi produk dan branding produk unggulan industri olahan	Kota Pasuruan, Semua Kecamatan, Semua Kelurahan	2 Laporan	52,768,200	DINAS PERTANIAN DAN KETAHAN PANGAN
3	27	04	2.05		Penerapan dan Pengawasan Persyaratan Teknis Kesejahteraan Hewan	Persentase penerapan teknis kesejahteraan hewan yang sesuai standar	%		%	50 %	78,756,200						50 %	78,756,200	
3	27	04	2.05	01	Pendampingan Penerapan Unit Kesejahteraan Hewan	Jumlah Pendampingan Penerapan Unit Kesejahteraan Hewan				12 Laporan	78,756,200	Kota Pasuruan, Semua Kecamatan, Semua Kelurahan	Dana Transfer Umum-Dana Alokasi Umum	Memperkuat Ketahanan Ekonomi Untuk Pertumbuhan Yang Berkualitas dan Berkeadilan	1. Mengembangkan diversifikasi produk dan branding produk unggulan industri olahan	RPH Kota Pasuruan	12 Laporan	78,756,200	DINAS PERTANIAN DAN KETAHAN PANGAN

**Rencana Kerja Pemerintah Daerah (RKPD)
Kota Pasuruan
Tahun 2023**

Kode	Urusan/ Bidang Urusan/ Program/ Kegiatan/ Sub Kegiatan	Indikator Program/ Kegiatan/ Sub Kegiatan	Target Akhir Periode RPJMD	Realisasi Capaian RKPD Tahun 2021	Prakiraan Capaian Target RKPD Tahun 2022	Capaian Kinerja dan Kerangka Pendanaan						Kelompok Sasaran	Prakiraan Maju Rencana Tahun 2024		Perangkat Daerah Penanggung Jawab		
						Target 2023	Pagu Indikatif	Lokasi	Sumber Dana	Prioritas			Target	Pagu Indikatif			
										Nasional	Daerah						
3	27	05					85 %	88,814,700					85 %	88,814,700			
3	27	05	2.01				13 kasus	88,814,700					13 kasus	88,814,700			
3	27	05	2.01	01	Pengendalian Organisme Pengganggu Tumbuhan (OPT) Tanaman Pangan, Hortikultura, dan Perkebunan	Jumlah Luas Serangan Organisme Pengganggu Tumbuhan (OPT) Tanaman Pangan, Hortikultura, dan Perkebunan yang Dikendalikan		110 Ha	88,814,700	Semua Kab/Kota, Semua Kecamatan, Semua Kelurahan	Dana Transfer Umum-Dana Alokasi Umum	Memperkuat Ketahanan Ekonomi Untuk Pertumbuhan Yang Berkualitas dan Berkeadilan	1. Mengembangkan diversifikasi produk dan branding produk unggulan industri olahan 1. Mengembangkan diversifikasi produk dan branding produk unggulan industri olahan	Kelompok Tani Kota Pasuruan	110 Ha	88,814,700	DINAS PERTANIAN DAN KETAHAN PANGAN
3	27	07			PROGRAM PENYULUHAN PERTANIAN	Persentase Keberhasilan Panen	%	90 %	516,114,900					90 %	516,114,900		
3	27	07	2.01		Pelaksanaan Penyuluhan Pertanian	Persentase Kelompok Tani Yang Mendapatkan Penyuluhan	%	100 %	516,114,900					100 %	516,114,900		
3	27	07	2.01	02	Pengembangan Kapasitas Kelembagaan Petani di Kecamatan dan Desa	Jumlah Kelembagaan Petani di kecamatan dan di desa yang di tingkatkan kapasitasnya		4 unit	80,000,000	Kota Pasuruan, Semua Kecamatan, Semua Kelurahan	Dana Transfer Umum-Dana Alokasi Umum	Memperkuat Ketahanan Ekonomi Untuk Pertumbuhan Yang Berkualitas dan Berkeadilan	1. Mengembangkan diversifikasi produk dan branding produk unggulan industri olahan	Kota Pasuruan, Semua Kecamatan, Semua Kelurahan	4 unit	80,000,000	DINAS PERTANIAN DAN KETAHAN PANGAN
3	27	07	2.01	03	Penyediaan dan Pemanfaatan Sarana dan Prasarana Penyuluhan Pertanian	Jumlah Sarana dan Prasarana Penyuluhan Pertanian		5 Unit	436,114,900	Kota Pasuruan, Semua Kecamatan, Semua Kelurahan	Dana Transfer Umum-Dana Alokasi Umum	Memperkuat Ketahanan Ekonomi Untuk Pertumbuhan Yang Berkualitas dan Berkeadilan	1. Mengembangkan diversifikasi produk dan branding produk unggulan industri olahan	Kota Pasuruan, Semua Kecamatan, Semua Kelurahan	5 Unit	436,114,900	DINAS PERTANIAN DAN KETAHAN PANGAN
3					URUSAN PEMERINTAHAN PILIHAN												
3	30				URUSAN PEMERINTAHAN BIDANG PERDAGANGAN						29,111,961,371					27,702,568,371	
3	30	01			PROGRAM PENUNJANG URUSAN PEMERINTAHAN DAERAH KABUPATEN/KOTA	Persentase Kebutuhan Penunjang Pemerintahan yang Terfasilitasi	persen	98 persen	9,414,810,867						98 persen	9,427,410,867	
3	30	01	2.01		Perencanaan, Penganggaran, dan Evaluasi Kinerja Perangkat Daerah	Persentase Dokumen Perencanaan dan Laporan Evaluasi Kinerja yang Tersusun Tepat Waktu	persen	98 persen	35,647,300						98 persen	35,647,300	
3	30	01	2.01	01	Penyusunan Dokumen Perencanaan Perangkat Daerah	Jumlah Dokumen Perencanaan Perangkat Daerah		4 Dokumen	17,015,900	Semua Kab/Kota, Semua Kecamatan, Semua Kelurahan	Dana Transfer Umum-Dana Alokasi Umum		7. Pengembangan antar daerah dalam pengembangan pasar	Program dan Kegiatan Dinas Perindustrian dan Perdagangan	4 Dokumen	17,015,900	DINAS PERINDUSTRIAN DAN PERDAGANGAN
3	30	01	2.01	06	Koordinasi dan Penyusunan Laporan Capaian Kinerja dan Ikhtisar Realisasi Kinerja SKPD	Jumlah Laporan Capaian Kinerja dan Ikhtisar Realisasi Kinerja SKPD dan Laporan Hasil Koordinasi Penyusunan Laporan Capaian Kinerja dan Ikhtisar Realisasi Kinerja SKPD		4 Laporan	8,631,400	Semua Kab/Kota, Semua Kecamatan, Semua Kelurahan	Dana Transfer Umum-Dana Alokasi Umum		7. Pengembangan antar daerah dalam pengembangan pasar	Program dan Kegiatan Dinas Perindustrian dan Perdagangan	4 Laporan	8,631,400	DINAS PERINDUSTRIAN DAN PERDAGANGAN
3	30	01	2.01	07	Evaluasi Kinerja Perangkat Daerah	Jumlah Laporan Evaluasi Kinerja Perangkat Daerah		1 Laporan	10,000,000	Semua Kab/Kota, Semua Kecamatan, Semua Kelurahan	Dana Transfer Umum-Dana Alokasi Umum		7. Pengembangan antar daerah dalam pengembangan pasar	Program dan Kegiatan Dinas Perindustrian dan Perdagangan	1 Laporan	10,000,000	DINAS PERINDUSTRIAN DAN PERDAGANGAN

**Rencana Kerja Pemerintah Daerah (RKPD)
Kota Pasuruan
Tahun 2023**

Kode	Kode	Kode	Kode	Kode	Urusan/ Bidang Urusan/ Program/ Kegiatan/ Sub Kegiatan	Indikator Program/ Kegiatan/ Sub Kegiatan	Target Akhir Periode RPJMD	Realisasi Capaian RKPD Tahun 2021	Prakiraan Capaian Target RKPD Tahun 2022	Capaian Kinerja dan Kerangka Pendanaan					Kelompok Sasaran	Prakiraan Maju Rencana Tahun 2024		Perangkat Daerah Penanggung Jawab	
										Target 2023	Pagu Indikatif	Lokasi	Sumber Dana	Prioritas		Target	Pagu Indikatif		
														Nasional					Daerah
3	30	01	2.02		Administrasi Keuangan Perangkat Daerah	Persentase Laporan Keuangan yang Tersusun Tepat Waktu	persen		persen	98 persen	6,948,440,426					98 persen	6,948,440,426		
3	30	01	2.02	01	Penyediaan Gaji dan Tunjangan ASN	Jumlah Orang yang Menerima Gaji dan Tunjangan ASN				68 Orang/bulan	6,856,659,250	Semua Kab/Kota, Semua Kecamatan, Semua Kelurahan	Dana Transfer Umum-Dana Alokasi Umum	Memperkuat Ketahanan Ekonomi Untuk Pertumbuhan Yang Berkualitas dan Berkeadilan	7. Pengembangan antar daerah dalam pengembangan pasar	Realisasi Anggaran Dinas Perindustrian dan Perdagangan	68 Orang/bulan	6,856,659,250	DINAS PERINDUSTRIAN DAN PERDAGANGAN
3	30	01	2.02	07	Koordinasi dan Penyusunan Laporan Keuangan Bulanan/ Triwulanan/ Semesteran SKPD	Jumlah Laporan Keuangan Bulanan/ Triwulanan/ Semesteran SKPD dan Laporan Koordinasi Penyusunan Laporan Keuangan Bulanan/Triwulanan/Semesteran SKPD				4 Laporan	91,781,176	Semua Kab/Kota, Semua Kecamatan, Semua Kelurahan	Dana Transfer Umum-Dana Alokasi Umum	Memperkuat Ketahanan Ekonomi Untuk Pertumbuhan Yang Berkualitas dan Berkeadilan	7. Pengembangan antar daerah dalam pengembangan pasar	Realisasi Anggaran Dinas Perindustrian dan Perdagangan	4 Laporan	91,781,176	DINAS PERINDUSTRIAN DAN PERDAGANGAN
3	30	01	2.03		Administrasi Barang Milik Daerah pada Perangkat Daerah	Persentase Laporan Barang Milik Daerah yang Tersusun Tepat Waktu	persen		persen	98 persen	42,796,900					98 persen	42,796,900		
3	30	01	2.03	05	Rekonsiliasi dan Penyusunan Laporan Barang Milik Daerah pada SKPD	Jumlah Laporan Rekonsiliasi dan Penyusunan Laporan Barang Milik Daerah pada SKPD				4 Laporan	42,796,900	Semua Kab/Kota, Semua Kecamatan, Semua Kelurahan	Dana Transfer Umum-Dana Alokasi Umum	Memperkuat Ketahanan Ekonomi Untuk Pertumbuhan Yang Berkualitas dan Berkeadilan	7. Pengembangan antar daerah dalam pengembangan pasar	Barang dan Pengelolaan Kepegawaian Dinas Perindustrian dan Perdagangan	4 Laporan	42,796,900	DINAS PERINDUSTRIAN DAN PERDAGANGAN
3	30	01	2.05		Administrasi Kepegawaian Perangkat Daerah	Persentase SDM Aparatur yang Meningkatkan Kompetensinya	persen		persen	98 persen	84,683,000					98 persen	97,283,000		
3	30	01	2.05	10	Sosialisasi Peraturan Perundang-Undangan	Jumlah Orang yang Mengikuti Sosialisasi Peraturan Perundang-Undangan				100 Orang	84,683,000	Semua Kab/Kota, Semua Kecamatan, Semua Kelurahan	Dana Transfer Umum-Dana Alokasi Umum	Memperkuat Ketahanan Ekonomi Untuk Pertumbuhan Yang Berkualitas dan Berkeadilan	7. Pengembangan antar daerah dalam pengembangan pasar	Aparatur Dinas Perindustrian dan Perdagangan	100 Orang	97,283,000	DINAS PERINDUSTRIAN DAN PERDAGANGAN
3	30	01	2.06		Administrasi Umum Perangkat Daerah	Persentase Terpenuhinya Layanan Administrasi Perkantoran	persen		persen	98 persen	248,113,550					98 persen	248,113,550		
3	30	01	2.06	01	Penyediaan Komponen Instalasi Listrik/Penerangan Bangunan Kantor	Jumlah Paket Komponen Instalasi Listrik/Penerangan Bangunan Kantor yang Disediakan				11 Paket	17,210,750	Semua Kab/Kota, Semua Kecamatan, Semua Kelurahan	Dana Transfer Umum-Dana Alokasi Umum	Memperkuat Ketahanan Ekonomi Untuk Pertumbuhan Yang Berkualitas dan Berkeadilan	7. Pengembangan antar daerah dalam pengembangan pasar	Gedung Dinas Perindustrian dan Perdagangan	11 Paket	17,210,750	DINAS PERINDUSTRIAN DAN PERDAGANGAN
3	30	01	2.06	06	Penyediaan Bahan Bacaan dan Peraturan Perundang-undangan	Jumlah Dokumen Bahan Bacaan dan Peraturan Perundang-undangan yang Disediakan				45 Dokumen	4,708,800	Semua Kab/Kota, Semua Kecamatan, Semua Kelurahan	Dana Transfer Umum-Dana Alokasi Umum	Memperkuat Ketahanan Ekonomi Untuk Pertumbuhan Yang Berkualitas dan Berkeadilan	7. Pengembangan antar daerah dalam pengembangan pasar	Gedung Dinas Perindustrian dan Perdagangan	45 Dokumen	4,708,800	DINAS PERINDUSTRIAN DAN PERDAGANGAN
3	30	01	2.06	08	Fasilitasi Kunjungan Tamu	Jumlah Laporan Fasilitasi Kunjungan Tamu				12 Laporan	35,000,000	Semua Kab/Kota, Semua Kecamatan, Semua Kelurahan	Dana Transfer Umum-Dana Alokasi Umum	Memperkuat Ketahanan Ekonomi Untuk Pertumbuhan Yang Berkualitas dan Berkeadilan	7. Pengembangan antar daerah dalam pengembangan pasar	Gedung Dinas Perindustrian dan Perdagangan	12 Laporan	35,000,000	DINAS PERINDUSTRIAN DAN PERDAGANGAN
3	30	01	2.06	09	Penyelenggaraan Rapat Koordinasi dan Konsultasi SKPD	Jumlah Laporan Penyelenggaraan Rapat Koordinasi dan Konsultasi SKPD				12 Laporan	191,194,000	Semua Kab/Kota, Semua Kecamatan, Semua Kelurahan	Dana Transfer Umum-Dana Alokasi Umum	Memperkuat Ketahanan Ekonomi Untuk Pertumbuhan Yang Berkualitas dan Berkeadilan	7. Pengembangan antar daerah dalam pengembangan pasar	Gedung Dinas Perindustrian dan Perdagangan	12 Laporan	191,194,000	DINAS PERINDUSTRIAN DAN PERDAGANGAN

**Rencana Kerja Pemerintah Daerah (RKPD)
Kota Pasuruan
Tahun 2023**

Kode	Urusan/ Bidang Urusan/ Program/ Kegiatan/ Sub Kegiatan	Indikator Program/ Kegiatan/ Sub Kegiatan	Target Akhir Periode RPJMD	Realisasi Capaian RKPD Tahun 2021	Prakiraan Capaian Target RKPD Tahun 2022	Capaian Kinerja dan Kerangka Pendanaan					Kelompok Sasaran	Prakiraan Maju Rencana Tahun 2024		Perangkat Daerah Penanggung Jawab	
						Target 2023	Pagu Indikatif	Lokasi	Sumber Dana	Prioritas		Target	Pagu Indikatif		
										Nasional					Daerah
3 30 01 2.07	Pengadaan Barang Milik Daerah Penunjang Urusan Pemerintah Daerah	Persentase Terpenuhinya Pengadaan Barang Milik Daerah	persen		persen	98 persen	567,232,600					98 persen	567,232,600		
3 30 01 2.07 06	Pengadaan Peralatan dan Mesin Lainnya	Jumlah Unit Peralatan dan Mesin Lainnya yang Disediakan				7 Unit	567,232,600	Semua Kab/Kota, Semua Kecamatan, Semua Kelurahan	Dana Transfer Umum-Dana Alokasi Umum		7. Pengembangan antar daerah dalam pengembangan pasar	Peralatan dan Perlengkapan Dinas Perindustrian dan Perdagangan	7 Unit	567,232,600	DINAS PERINDUSTRIAN DAN PERDAGANGAN
3 30 01 2.08	Penyediaan Jasa Penunjang Urusan Pemerintahan Daerah	Persentase Terpenuhinya Jasa Penunjang Urusan Pemerintahan Daerah	persen		persen	98 persen	1,132,542,132					98 persen	1,132,542,132		
3 30 01 2.08 01	Penyediaan Jasa Surat Menyurat	Jumlah Laporan Penyediaan Jasa Surat Menyurat				20 Laporan	1,970,000	Semua Kab/Kota, Semua Kecamatan, Semua Kelurahan	Dana Transfer Umum-Dana Alokasi Umum		7. Pengembangan antar daerah dalam pengembangan pasar	Aparatur Dinas Perindustrian dan Perdagangan	20 Laporan	1,970,000	DINAS PERINDUSTRIAN DAN PERDAGANGAN
3 30 01 2.08 02	Penyediaan Jasa Komunikasi, Sumber Daya Air dan Listrik	Jumlah Laporan Penyediaan Jasa Komunikasi, Sumber Daya Air dan Listrik yang Disediakan				12 Laporan	181,657,832	Semua Kab/Kota, Semua Kecamatan, Semua Kelurahan	Dana Transfer Umum-Dana Alokasi Umum		7. Pengembangan antar daerah dalam pengembangan pasar	Aparatur Dinas Perindustrian dan Perdagangan	12 Laporan	181,657,832	DINAS PERINDUSTRIAN DAN PERDAGANGAN
3 30 01 2.08 04	Penyediaan Jasa Pelayanan Umum Kantor	Jumlah Laporan Penyediaan Jasa Pelayanan Umum Kantor yang Disediakan				12 Laporan	948,914,300	Semua Kab/Kota, Semua Kecamatan, Semua Kelurahan	Dana Transfer Umum-Dana Alokasi Umum		7. Pengembangan antar daerah dalam pengembangan pasar	Aparatur Dinas Perindustrian dan Perdagangan	12 Laporan	948,914,300	DINAS PERINDUSTRIAN DAN PERDAGANGAN
3 30 01 2.09	Pemeliharaan Barang Milik Daerah Penunjang Urusan Pemerintahan Daerah	Persentase Kebutuhan Penunjang Pemerintahan yang Terfasilitasi	persen		persen	98 persen	355,354,959					98 persen	355,354,959		
3 30 01 2.09 01	Penyediaan Jasa Pemeliharaan, Biaya Pemeliharaan, dan Pajak Kendaraan Perorangan Dinas atau Kendaraan Dinas Jabatan	Jumlah Kendaraan Perorangan Dinas atau Kendaraan Dinas Jabatan yang Dipelihara dan dibayarkan Pajaknya				14 Unit	132,690,899	Semua Kab/Kota, Semua Kecamatan, Semua Kelurahan	Dana Transfer Umum-Dana Alokasi Umum		7. Pengembangan antar daerah dalam pengembangan pasar	Kendaraan, Gedung dan Peralatan Mesin Dinas Perindustrian dan Perdagangan	14 Unit	132,690,899	DINAS PERINDUSTRIAN DAN PERDAGANGAN
3 30 01 2.09 02	Penyediaan Jasa Pemeliharaan, Biaya Pemeliharaan, Pajak dan Perizinan Kendaraan Dinas Operasional atau Lapangan	Jumlah Kendaraan Dinas Operasional atau Lapangan yang Dipelihara dan dibayarkan Pajak dan Perizinannya				23 Unit	7,255,000	Semua Kab/Kota, Semua Kecamatan, Semua Kelurahan	Dana Transfer Umum-Dana Alokasi Umum		7. Pengembangan antar daerah dalam pengembangan pasar	Kendaraan, Gedung dan Peralatan Mesin Dinas Perindustrian dan Perdagangan	23 Unit	7,255,000	DINAS PERINDUSTRIAN DAN PERDAGANGAN
3 30 01 2.09 06	Pemeliharaan Peralatan dan Mesin Lainnya	Jumlah Peralatan dan Mesin Lainnya yang Dipelihara				4 Unit	40,409,060	Semua Kab/Kota, Semua Kecamatan, Semua Kelurahan	Dana Transfer Umum-Dana Alokasi Umum		7. Pengembangan antar daerah dalam pengembangan pasar	Kendaraan, Gedung dan Peralatan Mesin Dinas Perindustrian dan Perdagangan	4 Unit	40,409,060	DINAS PERINDUSTRIAN DAN PERDAGANGAN
3 30 01 2.09 11	Pemeliharaan/Rehabilitasi Sarana dan Prasarana Pendukung Gedung Kantor atau Bangunan Lainnya	Jumlah Sarana dan Prasarana Pendukung Gedung Kantor atau Bangunan Lainnya yang Dipelihara/Direhabilitasi				1 Unit	175,000,000	Semua Kab/Kota, Semua Kecamatan, Semua Kelurahan	Dana Transfer Umum-Dana Alokasi Umum		7. Pengembangan antar daerah dalam pengembangan pasar	Kendaraan, Gedung dan Peralatan Mesin Dinas Perindustrian dan Perdagangan	1 Unit	175,000,000	DINAS PERINDUSTRIAN DAN PERDAGANGAN
3 30 02	PROGRAM PERIZINAN DAN PENDAFTARAN PERUSAHAAN	Persentase Kepatuhan Pedagang/Produsen Terhadap Perlindungan Konsumen	Persen		Persen	80 Persen	269,317,400					80 Persen	269,317,400		

**Rencana Kerja Pemerintah Daerah (RKPD)
Kota Pasuruan
Tahun 2023**

Kode	Urusan/ Bidang Urusan/ Program/ Kegiatan/ Sub Kegiatan	Indikator Program/ Kegiatan/ Sub Kegiatan	Target Akhir Periode RPJMD	Realisasi Capaian RKPD Tahun 2021	Prakiraan Capaian Target RKPD Tahun 2022	Capaian Kinerja dan Kerangka Pendanaan						Kelompok Sasaran	Prakiraan Maju Rencana Tahun 2024		Perangkat Daerah Penanggung Jawab
						Target 2023	Pagu Indikatif	Lokasi	Sumber Dana	Prioritas			Target	Pagu Indikatif	
										Nasional	Daerah				
3	30 02	2.06				120 Peserta	269,317,400						120 Peserta	269,317,400	
3	30 02	2.06 03				2 Laporan	269,317,400	Kota Pasuruan, Semua Kecamatan, Semua Kelurahan	Dana Transfer Umum-Dana Alokasi Umum	Memperkuat Ketahanan Ekonomi Untuk Pertumbuhan Yang Berkualitas dan Berkeadilan	7. Pengembangan antar daerah dalam pengembangan pasar	Konsumen dan Pelaku Usaha Se Kota Pasuruan	2 Laporan	269,317,400	DINAS PERINDUSTRIAN DAN PERDAGANGAN
3	30 03					100 persen	14,594,549,733						100 persen	14,614,916,733	
3	30 03	2.01				33.33 persen	7,904,852,783						33.33 persen	7,922,456,583	
3	30 03	2.01 01				3 Unit	6,982,396,200		Dana Transfer Umum-Dana Alokasi Umum		7. Pengembangan antar daerah dalam pengembangan pasar	Pasar Se-Kota Pasuruan	3 Unit	7,000,000,000	DINAS PERINDUSTRIAN DAN PERDAGANGAN
3	30 03	2.01 02				6 Unit	922,456,583	Semua Kab/Kota, Semua Kecamatan, Semua Kelurahan	Dana Transfer Umum-Dana Alokasi Umum		7. Pengembangan antar daerah dalam pengembangan pasar	Pasar Se-Kota Pasuruan	6 Unit	922,456,583	DINAS PERINDUSTRIAN DAN PERDAGANGAN
3	30 03	2.02				6.4 persen	6,689,696,950						6.4 persen	6,692,460,150	
3	30 03	2.02 01				4 Dokumen	3,987,460,150	Semua Kab/Kota, Semua Kecamatan, Semua Kelurahan	Dana Transfer Umum-Dana Alokasi Umum		7. Pengembangan antar daerah dalam pengembangan pasar	PKL dan Pedagang Pasar Se-Kota Pasuruan	4 Dokumen	3,987,460,150	DINAS PERINDUSTRIAN DAN PERDAGANGAN
3	30 03	2.02 02				12 Dokumen	2,702,236,800	Semua Kab/Kota, Semua Kecamatan, Semua Kelurahan	Dana Transfer Umum-Dana Alokasi Umum		7. Pengembangan antar daerah dalam pengembangan pasar	PKL dan Pedagang Pasar Se-Kota Pasuruan	12 Dokumen	2,705,000,000	DINAS PERINDUSTRIAN DAN PERDAGANGAN
3	30 04					10 Persen	524,519,210						10 Persen	524,519,210	
3	30 04	2.02				10 Persen	524,519,210						10 Persen	524,519,210	
3	30 04	2.02 02				12 Laporan	249,519,610	Kota Pasuruan, Semua Kecamatan, Semua Kelurahan	Dana Transfer Umum-Dana Alokasi Umum	Memperkuat Ketahanan Ekonomi Untuk Pertumbuhan Yang Berkualitas dan Berkeadilan	7. Pengembangan antar daerah dalam pengembangan pasar	Pasar Besar, Pasar Kebonagung, Pasar Karangketug dan Pasar Gadingrejo	12 Laporan	249,519,610	DINAS PERINDUSTRIAN DAN PERDAGANGAN

**Rencana Kerja Pemerintah Daerah (RKPD)
Kota Pasuruan
Tahun 2023**

Kode	Urusan/ Bidang Urusan/ Program/ Kegiatan/ Sub Kegiatan	Indikator Program/ Kegiatan/ Sub Kegiatan	Target Akhir Periode RPJMD	Realisasi Capaian RKPD Tahun 2021	Prakiraan Capaian Target RKPD Tahun 2022	Capaian Kinerja dan Kerangka Pendanaan						Kelompok Sasaran	Prakiraan Maju Rencana Tahun 2024		Perangkat Daerah Penanggung Jawab				
						Target 2023	Pagu Indikatif	Lokasi	Sumber Dana	Prioritas			Target	Pagu Indikatif					
										Nasional	Daerah								
4	01	01	2.02	01	Penyediaan Gaji dan Tunjangan ASN	Jumlah Orang yang Menerima Gaji dan Tunjangan ASN				12 Orang/bulan	14,003,882,800	Kota Pasuruan, Panggungrejo, Pekuncen	Dana Transfer Umum-Dana Alokasi Umum		8. Reformasi birokrasi yang berkualitas dan layanan publik yang inklusif	Membangun Kapasitas Manajemen Pemerintah yang Adaptif dan Profesional	12 Orang/bulan	15,404,271,080	SEKRETARIAT DAERAH
4	01	01	2.02	07	Koordinasi dan Penyusunan Laporan Keuangan Bulanan/ Triwulanan/ Semesteran SKPD	Jumlah Laporan Keuangan Bulanan/ Triwulanan/ Semesteran SKPD dan Laporan Koordinasi Penyusunan Laporan Keuangan Bulanan/Triwulanan/Semesteran SKPD				6 Laporan	345,852,900	Kota Pasuruan, Panggungrejo, Pekuncen	Dana Transfer Umum-Dana Alokasi Umum		8. Reformasi birokrasi yang berkualitas dan layanan publik yang inklusif	Membangun Kapasitas Manajemen Pemerintah yang Adaptif dan Profesional	6 Laporan	380,438,190	SEKRETARIAT DAERAH
4	01	01	2.02	08	Penyusunan Pelaporan dan Analisis Prognosis Realisasi Anggaran	Jumlah Dokumen Pelaporan dan Analisis Prognosis Realisasi Anggaran				20 Dokumen	13,842,900	Kota Pasuruan, Panggungrejo, Pekuncen	Dana Transfer Umum-Dana Alokasi Umum		8. Reformasi birokrasi yang berkualitas dan layanan publik yang inklusif	Membangun Kapasitas Manajemen Pemerintah yang Adaptif dan Profesional	20 Dokumen	15,227,190	SEKRETARIAT DAERAH
4	01	01	2.03		Administrasi Barang Milik Daerah pada Perangkat Daerah	Persentase laporan barang milik daerah yang tersusun tepat waktu	%		%	90 %	435,779,900						90 %	479,357,890	
4	01	01	2.03	05	Rekonsiliasi dan Penyusunan Laporan Barang Milik Daerah pada SKPD	Jumlah Laporan Rekonsiliasi dan Penyusunan Laporan Barang Milik Daerah pada SKPD				4 Laporan	435,779,900	Kota Pasuruan, Panggungrejo, Pekuncen	Dana Transfer Umum-Dana Alokasi Umum	Memperkuat Stabilitas Polhukhankam Dan Transformasi Pelayanan Publik	8. Reformasi birokrasi yang berkualitas dan layanan publik yang inklusif	Membangun Kapasitas Manajemen Pemerintah yang Adaptif dan Profesional	4 Laporan	479,357,890	SEKRETARIAT DAERAH
4	01	01	2.05		Administrasi Kepegawaian Perangkat Daerah	Persentase SDM aparatur yang meningkat kompetensinya	%		%	90 %	201,930,800						90 %	222,123,880	
4	01	01	2.05	02	Pengadaan Pakaian Dinas beserta Atribut Kelengkapannya	Jumlah Paket Pakaian Dinas beserta Atribut Kelengkapannya				4 Paket	160,632,800	Kota Pasuruan, Panggungrejo, Pekuncen	Dana Transfer Umum-Dana Alokasi Umum	Memperkuat Stabilitas Polhukhankam Dan Transformasi Pelayanan Publik	8. Reformasi birokrasi yang berkualitas dan layanan publik yang inklusif	Membangun Kapasitas Manajemen Pemerintah yang Adaptif dan Profesional	4 Paket	176,696,080	SEKRETARIAT DAERAH
4	01	01	2.05	03	Pendataan dan Pengolahan Administrasi Kepegawaian	Jumlah Dokumen Pendataan dan Pengolahan Administrasi Kepegawaian				4 Dokumen	41,298,000	Kota Pasuruan, Panggungrejo, Pekuncen	Dana Transfer Umum-Dana Alokasi Umum	Memperkuat Stabilitas Polhukhankam Dan Transformasi Pelayanan Publik	8. Reformasi birokrasi yang berkualitas dan layanan publik yang inklusif	Membangun Kapasitas Manajemen Pemerintah yang Adaptif dan Profesional	4 Dokumen	45,427,800	SEKRETARIAT DAERAH
4	01	01	2.05	10	Sosialisasi Peraturan Perundang-Undangan	Jumlah Orang yang Mengikuti Sosialisasi Peraturan Perundang-Undangan				0 Orang	0	Kota Pasuruan, Panggungrejo, Pekuncen	Dana Transfer Umum-Dana Alokasi Umum	Memperkuat Stabilitas Polhukhankam Dan Transformasi Pelayanan Publik	8. Reformasi birokrasi yang berkualitas dan layanan publik yang inklusif	Membangun Kapasitas Manajemen Pemerintah yang Adaptif dan Profesional	0 Orang	0	SEKRETARIAT DAERAH
4	01	01	2.06		Administrasi Umum Perangkat Daerah	Persentase terpenuhinya layanan administrasi perkantoran	%		%	90 %	3,333,213,254						90 %	3,666,534,579	
4	01	01	2.06	01	Penyediaan Komponen Instalasi Listrik/Penerangan Bangunan Kantor	Jumlah Paket Komponen Instalasi Listrik/Penerangan Bangunan Kantor yang Disediakan				5 Paket	86,877,914	Kota Pasuruan, Panggungrejo, Pekuncen	Dana Transfer Umum-Dana Alokasi Umum		8. Reformasi birokrasi yang berkualitas dan layanan publik yang inklusif	Membangun Kapasitas Manajemen Pemerintah yang Adaptif dan Profesional	5 Paket	95,565,705	SEKRETARIAT DAERAH
4	01	01	2.06	02	Penyediaan Peralatan dan Perlengkapan Kantor	Jumlah Paket Peralatan dan Perlengkapan Kantor yang Disediakan				5 Paket	754,687,900	Kota Pasuruan, Panggungrejo, Pekuncen	Dana Transfer Umum-Dana Alokasi Umum		8. Reformasi birokrasi yang berkualitas dan layanan publik yang inklusif	Membangun Kapasitas Manajemen Pemerintah yang Adaptif dan Profesional	5 Paket	830,156,690	SEKRETARIAT DAERAH

**Rencana Kerja Pemerintah Daerah (RKPD)
Kota Pasuruan
Tahun 2023**

Kode	Urusan/ Bidang Urusan/ Program/ Kegiatan/ Sub Kegiatan	Indikator Program/ Kegiatan/ Sub Kegiatan	Target Akhir Periode RPJMD	Realisasi Capaian RKPD Tahun 2021	Prakiraan Capaian Target RKPD Tahun 2022	Capaian Kinerja dan Kerangka Pendanaan						Kelompok Sasaran	Prakiraan Maju Rencana Tahun 2024		Perangkat Daerah Penanggung Jawab					
						Target 2023	Pagu Indikatif	Lokasi	Sumber Dana	Prioritas			Target	Pagu Indikatif						
										Nasional	Daerah									
4	01	01	2.06	03	Penyediaan Peralatan Rumah Tangga	Jumlah Paket Peralatan Rumah Tangga yang Disediakan				10 Paket	169,649,160	Kota Pasuruan, Panggungrejo, Pekuncen	Dana Transfer Umum-Dana Alokasi Umum		8. Reformasi birokrasi yang berkualitas dan layanan publik yang inklusif	Membangun Kapasitas Manajemen Pemerintah yang Adaptif dan Profesional	10 Paket	186,614,076	SEKRETARIAT DAERAH	
4	01	01	2.06	05	Penyediaan Barang Cetakan dan Penggandaan	Jumlah Paket Barang Cetakan dan Penggandaan yang Disediakan				13 Paket	283,960,100	Kota Pasuruan, Panggungrejo, Pekuncen	Dana Transfer Umum-Dana Alokasi Umum		8. Reformasi birokrasi yang berkualitas dan layanan publik yang inklusif	Membangun Kapasitas Manajemen Pemerintah yang Adaptif dan Profesional	13 Paket	312,356,110	SEKRETARIAT DAERAH	
4	01	01	2.06	06	Penyediaan Bahan Bacaan dan Peraturan Perundang- undangan	Jumlah Dokumen Bahan Bacaan dan Peraturan Perundang-Undangan yang Disediakan				15 Dokumen	97,203,000	Kota Pasuruan, Panggungrejo, Pekuncen	Dana Transfer Umum-Dana Alokasi Umum		8. Reformasi birokrasi yang berkualitas dan layanan publik yang inklusif	Membangun Kapasitas Manajemen Pemerintah yang Adaptif dan Profesional	15 Dokumen	106,923,300	SEKRETARIAT DAERAH	
4	01	01	2.06	07	Penyediaan Bahan/Material	Jumlah Paket Bahan/Material yang Disediakan				2 Paket	218,482,500	Kota Pasuruan, Panggungrejo, Pekuncen	Dana Transfer Umum-Dana Alokasi Umum		8. Reformasi birokrasi yang berkualitas dan layanan publik yang inklusif	Membangun Kapasitas Manajemen Pemerintah yang Adaptif dan Profesional	2 Paket	240,330,750	SEKRETARIAT DAERAH	
4	01	01	2.06	08	Fasilitasi Kunjungan Tamu	Jumlah Laporan Fasilitasi Kunjungan Tamu				12 Laporan	767,542,680	Kota Pasuruan, Panggungrejo, Pekuncen	Dana Transfer Umum-Dana Alokasi Umum		8. Reformasi birokrasi yang berkualitas dan layanan publik yang inklusif	Membangun Kapasitas Manajemen Pemerintah yang Adaptif dan Profesional	12 Laporan	844,296,948	SEKRETARIAT DAERAH	
4	01	01	2.06	09	Penyelenggaraan Rapat Koordinasi dan Konsultasi SKPD	Jumlah Laporan Penyelenggaraan Rapat Koordinasi dan Konsultasi SKPD				800 Laporan	884,725,000	Kota Pasuruan, Panggungrejo, Pekuncen	Dana Transfer Umum-Dana Alokasi Umum		8. Reformasi birokrasi yang berkualitas dan layanan publik yang inklusif	Membangun Kapasitas Manajemen Pemerintah yang Adaptif dan Profesional	800 Laporan	973,197,500	SEKRETARIAT DAERAH	
4	01	01	2.06	10	Penatausahaan Arsip Dinamis pada SKPD	Jumlah Dokumen Penatausahaan Arsip Dinamis pada SKPD				12 Dokumen	70,085,000	Kota Pasuruan, Panggungrejo, Pekuncen	Dana Transfer Umum-Dana Alokasi Umum		8. Reformasi birokrasi yang berkualitas dan layanan publik yang inklusif	Membangun Kapasitas Manajemen Pemerintah yang Adaptif dan Profesional	12 Dokumen	77,093,500	SEKRETARIAT DAERAH	
4	01	01	2.07		Pengadaan Barang Milik Daerah Penunjang Urusan Pemerintah Daerah	Persentase terpenuhinya pengadaan Barang Milik Daerah	%		%	90 %	38,318,400							90 %	42,150,240	
4	01	01	2.07	02	Pengadaan Kendaraan Dinas Operasional atau Lapangan	Jumlah Unit Kendaraan Dinas Operasional atau Lapangan yang Disediakan				2 Unit	38,318,400	Kota Pasuruan, Panggungrejo, Pekuncen	Dana Transfer Umum-Dana Alokasi Umum	Memperkuat Stabilitas Polhukhankam Dan Transformasi Pelayanan Publik	8. Reformasi birokrasi yang berkualitas dan layanan publik yang inklusif	Membangun Kapasitas Manajemen Pemerintah yang Adaptif dan Profesional	2 Unit	42,150,240	SEKRETARIAT DAERAH	
4	01	01	2.08		Penyediaan Jasa Penunjang Urusan Pemerintahan Daerah	Persentase terpenuhinya jasa penunjang pelayanan perkantoran	%		%	90 %	3,344,152,012							90 %	3,452,567,213	
4	01	01	2.08	01	Penyediaan Jasa Surat Menyurat	Jumlah Laporan Penyediaan Jasa Surat Menyurat				12 Laporan	7,999,830	Kota Pasuruan, Panggungrejo, Pekuncen	Dana Transfer Umum-Dana Alokasi Umum		8. Reformasi birokrasi yang berkualitas dan layanan publik yang inklusif	Membangun Kapasitas Manajemn Pemerintah yang Adaptiof dan Profesional	12 Laporan	8,799,813	SEKRETARIAT DAERAH	
4	01	01	2.08	02	Penyediaan Jasa Komunikasi, Sumber Daya Air dan Listrik	Jumlah Laporan Penyediaan Jasa Komunikasi, Sumber Daya Air dan Listrik yang Disediakan				12 Laporan	824,711,270	Kota Pasuruan, Panggungrejo, Pekuncen	Dana Transfer Umum-Dana Alokasi Umum		8. Reformasi birokrasi yang berkualitas dan layanan publik yang inklusif	Membangun Kapasitas Manajemn Pemerintah yang Adaptiof dan Profesional	12 Laporan	907,182,397	SEKRETARIAT DAERAH	

**Rencana Kerja Pemerintah Daerah (RKPD)
Kota Pasuruan
Tahun 2023**

Kode	Usuran/ Bidang Usuran/ Program/ Kegiatan/ Sub Kegiatan	Indikator Program/ Kegiatan/ Sub Kegiatan	Target Akhir Periode RPJMD	Realisasi Capaian RKPD Tahun 2021	Prakiraan Capaian Target RKPD Tahun 2022	Capaian Kinerja dan Kerangka Pendanaan						Kelompok Sasaran	Prakiraan Maju Rencana Tahun 2024		Perangkat Daerah Penanggung Jawab
						Target 2023	Pagu Indikatif	Lokasi	Sumber Dana	Prioritas			Target	Pagu Indikatif	
										Nasional	Daerah				
4	01 01 2.08 04	Penyediaan Jasa Pelayanan Umum Kantor				12 Laporan	2,511,440,912	Kota Pasuruan, Panggungrejo, Pekuncen	Dana Transfer Umum-Dana Alokasi Umum		8. Reformasi birokrasi yang berkualitas dan layanan publik yang inklusif	Membangun Kapasitas Manajern Pemerintah yang Adaptiof dan Profesional	12 Laporan	2,536,585,003	SEKRETARIAT DAERAH
4	01 01	Pemeliharaan Barang Milik Daerah Penunjang Urusan Pemerintahan Daerah				90 %	2,531,624,897						90 %	2,784,787,387	
4	01 01 2.09 02	Penyediaan Jasa Pemeliharaan, Biaya Pemeliharaan, Pajak dan Perizinan Kendaraan Dinas Operasional atau Lapangan				50 Unit	1,347,064,775	Kota Pasuruan, Panggungrejo, Pekuncen	Dana Transfer Umum-Dana Alokasi Umum		8. Reformasi birokrasi yang berkualitas dan layanan publik yang inklusif	Membangun Kapasitas Manajemen Pemerintah yang Adaptif dan Profesional	50 Unit	1,481,771,253	SEKRETARIAT DAERAH
4	01 01 2.09 05	Pemeliharaan Mebel				5 Unit	36,621,080	Kota Pasuruan, Panggungrejo, Pekuncen	Dana Transfer Umum-Dana Alokasi Umum		8. Reformasi birokrasi yang berkualitas dan layanan publik yang inklusif	Membangun Kapasitas Manajemen Pemerintah yang Adaptif dan Profesional	5 Unit	40,283,188	SEKRETARIAT DAERAH
4	01 01 2.09 06	Pemeliharaan Peralatan dan Mesin Lainnya				5 Unit	274,864,972	Kota Pasuruan, Panggungrejo, Pekuncen	Dana Transfer Umum-Dana Alokasi Umum		8. Reformasi birokrasi yang berkualitas dan layanan publik yang inklusif	Membangun Kapasitas Manajemen Pemerintah yang Adaptif dan Profesional	5 Unit	302,351,469	SEKRETARIAT DAERAH
4	01 01 2.09 08	Pemeliharaan Aset Tak Berwujud				2 Unit	38,788,490	Kota Pasuruan, Panggungrejo, Pekuncen	Dana Transfer Umum-Dana Alokasi Umum		8. Reformasi birokrasi yang berkualitas dan layanan publik yang inklusif	Membangun Kapasitas Manajemen Pemerintah yang Adaptif dan Profesional	2 Unit	42,667,339	SEKRETARIAT DAERAH
4	01 01 2.09 09	Pemeliharaan/Rehabilitasi Gedung Kantor dan Bangunan Lainnya				5 Unit	141,248,430	Kota Pasuruan, Panggungrejo, Pekuncen	Dana Transfer Umum-Dana Alokasi Umum		8. Reformasi birokrasi yang berkualitas dan layanan publik yang inklusif	Membangun Kapasitas Manajemen Pemerintah yang Adaptif dan Profesional	5 Unit	155,373,273	SEKRETARIAT DAERAH
4	01 01 2.09 10	Pemeliharaan/Rehabilitasi Sarana dan Prasarana Gedung Kantor atau Bangunan Lainnya				5 Unit	90,758,000	Kota Pasuruan, Panggungrejo, Pekuncen	Dana Transfer Umum-Dana Alokasi Umum		8. Reformasi birokrasi yang berkualitas dan layanan publik yang inklusif	Membangun Kapasitas Manajemen Pemerintah yang Adaptif dan Profesional	5 Unit	99,833,800	SEKRETARIAT DAERAH
4	01 01 2.09 11	Pemeliharaan/Rehabilitasi Sarana dan Prasarana Pendukung Gedung Kantor atau Bangunan Lainnya				5 Unit	602,279,150	Kota Pasuruan, Panggungrejo, Pekuncen	Dana Transfer Umum-Dana Alokasi Umum		8. Reformasi birokrasi yang berkualitas dan layanan publik yang inklusif	Membangun Kapasitas Manajemen Pemerintah yang Adaptif dan Profesional	5 Unit	662,507,065	SEKRETARIAT DAERAH
4	01 01	Administrasi Keuangan dan Operasional Kepala Daerah dan Wakil Kepala Daerah				90 %	922,986,770						90 %	1,015,285,447	
4	01 01 2.11 01	Penyediaan Gaji dan Tunjangan Kepala Daerah dan Wakil Kepala Daerah				12 Orang/Bulan	186,000,170	Kota Pasuruan, Panggungrejo, Pekuncen	Dana Transfer Umum-Dana Alokasi Umum		8. Reformasi birokrasi yang berkualitas dan layanan publik yang inklusif	Membangun Kapasitas Manajemen Pemerintah yang Adaptif dan Profesional	12 Orang/Bulan	204,600,187	SEKRETARIAT DAERAH

**Rencana Kerja Pemerintah Daerah (RKPD)
Kota Pasuruan
Tahun 2023**

Kode	Urusan/ Bidang Urusan/ Program/ Kegiatan/ Sub Kegiatan	Indikator Program/ Kegiatan/ Sub Kegiatan	Target Akhir Periode RPJMD	Realisasi Capaian RKPD Tahun 2021	Prakiraan Capaian Target RKPD Tahun 2022	Capaian Kinerja dan Kerangka Pendanaan						Kelompok Sasaran	Prakiraan Maju Rencana Tahun 2024		Perangkat Daerah Penanggung Jawab							
						Target 2023	Pagu Indikatif	Lokasi	Sumber Dana	Prioritas			Target	Pagu Indikatif								
										Nasional	Daerah											
4	01	01	2.11	02	Penyediaan Pakaian Dinas dan Atribut Kelengkapan Kepala Daerah dan Wakil Kepala Daerah	Jumlah Paket Pakaian Dinas dan Atribut Kelengkapan Kepala Daerah dan Wakil Kepala Daerah yang Disediakan				4 Paket	132,500,000	Kota Pasuruan, Panggungrejo, Pekuncen	Dana Transfer Umum-Dana Alokasi Umum			Membangun Kapasitas Manajemen Pemerintah yang Adaptif dan Profesional	4 Paket	145,750,000	SEKRETARIAT DAERAH			
4	01	01	2.11	03	Pelaksanaan Medical Check Up Kepala Daerah dan Wakil Kepala Daerah	Jumlah Orang yang Mengikuti Medical Check Up Kepala Daerah dan Wakil Kepala Daerah				4 Orang	64,486,600	Kota Pasuruan, Panggungrejo, Pekuncen	Dana Transfer Umum-Dana Alokasi Umum			8. Reformasi birokrasi yang berkualitas dan layanan publik yang inklusif	Membangun Kapasitas Manajemen Pemerintah yang Adaptif dan Profesional	4 Orang	70,935,260	SEKRETARIAT DAERAH		
4	01	01	2.11	04	Penyediaan Dana Penunjang Operasional Kepala Daerah dan Wakil Kepala Daerah	Jumlah Orang yang Menerima Dana Penunjang Operasional Kepala Daerah dan Wakil Kepala Daerah				12 Orang/Bulan	540,000,000	Kota Pasuruan, Panggungrejo, Pekuncen	Dana Transfer Umum-Dana Alokasi Umum			Membangun Kapasitas Manajemen Pemerintah yang Adaptif dan Profesional	12 Orang/Bulan	594,000,000	SEKRETARIAT DAERAH			
4	01	01	2.12		Fasilitas Kerumahtanggaan Sekretariat Daerah	Persentase Kebutuhan Penunjang Pemerintahan yang Terfasilitasi	%		%	90 %	3,475,037,806							90 %	3,822,541,587			
4	01	01	2.12	01	Penyediaan Kebutuhan Rumah Tangga Kepala Daerah	Jumlah Paket Kebutuhan Rumah Tangga Kepala Daerah yang Disediakan				12 Paket	2,133,828,328	Kota Pasuruan, Panggungrejo, Pekuncen	Dana Transfer Umum-Dana Alokasi Umum			8. Reformasi birokrasi yang berkualitas dan layanan publik yang inklusif	Membangun Kapasitas Manajemen Pemerintah yang Adaptif dan Profesional	12 Paket	2,347,211,161	SEKRETARIAT DAERAH		
4	01	01	2.12	02	Penyediaan Kebutuhan Rumah Tangga Wakil Kepala Daerah	Jumlah Paket Kebutuhan Rumah Tangga Wakil Kepala Daerah yang Disediakan				12 Paket	1,106,128,578	Kota Pasuruan, Panggungrejo, Pekuncen	Dana Transfer Umum-Dana Alokasi Umum			Membangun Kapasitas Manajemen Pemerintah yang Adaptif dan Profesional	12 Paket	1,216,741,436	SEKRETARIAT DAERAH			
4	01	01	2.12	03	Penyediaan Kebutuhan Rumah Tangga Sekretariat Daerah	Jumlah Paket Kebutuhan Rumah Tangga Sekretariat Daerah yang Disediakan				12 Paket	235,080,900	Kota Pasuruan, Panggungrejo, Pekuncen	Dana Transfer Umum-Dana Alokasi Umum			8. Reformasi birokrasi yang berkualitas dan layanan publik yang inklusif	Membangun Kapasitas Manajemen Pemerintah yang Adaptif dan Profesional	12 Paket	258,588,990	SEKRETARIAT DAERAH		
4					UNSUR PENDUKUNG URUSAN PEMERINTAHAN																	
4	01				SEKRETARIAT DAERAH							609,137,180									936,087,200	
4	01	01			PROGRAM PENUNJANG URUSAN PEMERINTAHAN DAERAH KABUPATEN/KOTA	Persentase capaian area reformasi birokrasi	%		%	61 %	609,137,180								61 %	936,087,200		
4	01	01	2.13		Penataan Organisasi	Persentase Perangkat Daerah yang tepat fungsi dan ukuran	%		%	100 %	609,137,180								100 %	936,087,200		
4	01	01	2.13	01	Pengelolaan Kelembagaan dan Analisis Jabatan	Jumlah Dokumen Pengelolaan Kelembagaan dan Analisis Jabatan				33 Dokumen	232,796,600		Dana Transfer Umum-Dana Alokasi Umum				Perangkat Daerah dilingkungan Kota Pasuruan	33 Dokumen	350,000,000	SEKRETARIAT DAERAH		
4	01	01	2.13	02	Fasilitasi Pelayanan Publik dan Tata Laksana	Jumlah Laporan Hasil Fasilitasi Pelayanan Publik dan Tata Laksana				49 Laporan	175,733,080		Dana Transfer Umum-Dana Alokasi Umum			8. Reformasi birokrasi yang berkualitas dan layanan publik yang inklusif	Perangkat Daerah dilingkungan Kota Pasuruan	49 Laporan	286,900,500	SEKRETARIAT DAERAH		
4	01	01	2.13	03	Peningkatan Kinerja dan Reformasi Birokrasi	Jumlah Dokumen Peningkatan Kinerja dan Reformasi Birokrasi				33 Dokumen	200,607,500		Dana Transfer Umum-Dana Alokasi Umum			8. Reformasi birokrasi yang berkualitas dan layanan publik yang inklusif	Perangkat Daerah dilingkungan Kota Pasuruan	33 Dokumen	299,186,700	SEKRETARIAT DAERAH		
4					UNSUR PENDUKUNG URUSAN PEMERINTAHAN																	
4	01				SEKRETARIAT DAERAH							700,342,760									770,844,295	

**Rencana Kerja Pemerintah Daerah (RKPD)
Kota Pasuruan
Tahun 2023**

Kode	Usuran/ Bidang Usuran/ Program/ Kegiatan/ Sub Kegiatan	Indikator Program/ Kegiatan/ Sub Kegiatan	Target Akhir Periode RPJMD	Realisasi Capaian RKPD Tahun 2021	Prakiraan Capaian Target RKPD Tahun 2022	Capaian Kinerja dan Kerangka Pendanaan						Kelompok Sasaran	Prakiraan Maju Rencana Tahun 2024		Perangkat Daerah Penanggung Jawab	
						Target 2023	Pagu Indikatif	Lokasi	Sumber Dana	Prioritas			Target	Pagu Indikatif		
										Nasional	Daerah					
4	01 03 2.01 05	Koordinasi, Sinkronisasi dan Evaluasi Kebijakan Pendirian BUMD				1 Dokumen	186,520,200	Kota Pasuruan, Panggungrejo, Pekuncen	Dana Transfer Umum-Dana Alokasi Umum	Memperkuat Ketahanan Ekonomi Untuk Pertumbuhan Yang Berkualitas dan Berkeadilan		PD Pelaksana Kebijakan	1 Dokumen	205,172,220	SEKRETARIAT DAERAH	
4	01 03 2.04	Pemantauan Kebijakan Sumber Daya Alam	%		%	8 %	199,999,440						8 %	219,999,384		
4	01 03 2.04 01	Koordinasi, Sinkronisasi dan Evaluasi Kebijakan Pertanian, Kehutanan, Kelautan, dan Perikanan				3 Dokumen	157,063,940	Kota Pasuruan, Panggungrejo, Pekuncen	Dana Transfer Umum-Dana Alokasi Umum DBH Cukai Hasil Tembakau (CHT)	Memperkuat Ketahanan Ekonomi Untuk Pertumbuhan Yang Berkualitas dan Berkeadilan		0	3 Dokumen	172,770,334	SEKRETARIAT DAERAH	
4	01 03 2.04 02	Koordinasi, Sinkronisasi dan Evaluasi Kebijakan Pertambangan dan Lingkungan Hidup				1 Dokumen	2,036,000	Kota Pasuruan, Panggungrejo, Pekuncen	Dana Transfer Umum-Dana Alokasi Umum	Memperkuat Ketahanan Ekonomi Untuk Pertumbuhan Yang Berkualitas dan Berkeadilan		0	1 Dokumen	2,239,600	SEKRETARIAT DAERAH	
4	01 03 2.04 03	Koordinasi, Sinkronisasi dan Evaluasi Kebijakan Energi dan Air				1 Dokumen	40,899,500	Kota Pasuruan, Panggungrejo, Pekuncen	Dana Transfer Umum-Dana Alokasi Umum	Memperkuat Ketahanan Ekonomi Untuk Pertumbuhan Yang Berkualitas dan Berkeadilan		0	1 Dokumen	44,989,450	SEKRETARIAT DAERAH	
4		UNSUR PENDUKUNG URUSAN PEMERINTAHAN														
4	01	SEKRETARIAT DAERAH						608,268,300							726,663,375	
4	01 03	PROGRAM PEREKONOMIAN DAN PEMBANGUNAN	Prosentase Kebijakan Bidang Pembangunan yang ditindaklanjuti Perangkat Daerah	%	%	100 %	608,268,300							100 %	726,663,375	
4	01 03 2.02	Pelaksanaan Administrasi Pembangunan	Persentase dokumen pedoman program pembangunan yang disusun	%	%	100 %	608,268,300							100 %	726,663,375	
4	01 03 2.02 01	Fasilitasi Penyusunan Program Pembangunan	Jumlah Dokumen Hasil Fasilitasi Penyusunan Program Pembangunan Daerah			2 Dokumen	353,330,700	Dana Transfer Umum-Dana Alokasi Umum	Memperkuat Stabilitas Polhukhankam Dan Transformasi Pelayanan Publik	8. Reformasi birokrasi yang berkualitas dan layanan publik yang inklusif		Perangkat Daerah Terkait	2 Dokumen	441,663,375	SEKRETARIAT DAERAH	
4	01 03 2.02 02	Pengendalian dan Evaluasi Program Pembangunan	Jumlah Laporan Hasil Pengendalian dan Evaluasi Program Pembangunan			12 Laporan	128,241,600	Dana Transfer Umum-Dana Alokasi Umum	Memperkuat Stabilitas Polhukhankam Dan Transformasi Pelayanan Publik	8. Reformasi birokrasi yang berkualitas dan layanan publik yang inklusif		Perangkat Daerah Terkait	12 Laporan	135,000,000	SEKRETARIAT DAERAH	
4	01 03 2.02 03	Pengelolaan Evaluasi dan Pelaporan Pelaksanaan Pembangunan	Jumlah Laporan Hasil Pengelolaan Evaluasi dan Pelaporan Pelaksanaan Pembangunan			12 Laporan	126,696,000	Dana Transfer Umum-Dana Alokasi Umum	Memperkuat Stabilitas Polhukhankam Dan Transformasi Pelayanan Publik	8. Reformasi birokrasi yang berkualitas dan layanan publik yang inklusif		Perangkat Daerah Terkait	12 Laporan	150,000,000	SEKRETARIAT DAERAH	
4		UNSUR PENDUKUNG URUSAN PEMERINTAHAN														
4	01	SEKRETARIAT DAERAH						588,067,700							959,000,000	

**Rencana Kerja Pemerintah Daerah (RKPD)
Kota Pasuruan
Tahun 2023**

Kode	Urusan/ Bidang Urusan/ Program/ Kegiatan/ Sub Kegiatan	Indikator Program/ Kegiatan/ Sub Kegiatan	Target Akhir Periode RPJMD	Realisasi Capaian RKPD Tahun 2021	Prakiraan Capaian Target RKPD Tahun 2022	Capaian Kinerja dan Kerangka Pendanaan						Kelompok Sasaran	Prakiraan Maju Rencana Tahun 2024		Perangkat Daerah Penanggung Jawab
						Target 2023	Pagu Indikatif	Lokasi	Sumber Dana	Prioritas			Target	Pagu Indikatif	
										Nasional	Daerah				
4 01 03	PROGRAM PEREKONOMIAN DAN PEMBANGUNAN	IKM pelayanan pengadaan barang dan jasa Persentase PD tertib administrasi pengadaan barang dan jasa	indeks Persen		indeks Persen	90 indeks 90 Persen	588,067,700						90 indeks 90 Persen	959,000,000	
4 01 03 2.03	Pengelolaan Pengadaan Barang dan Jasa	Persentase PD yang tertib Pengadaan Barang dan Jasa	persen		persen	90 persen	588,067,700						90 persen	959,000,000	
4 01 03 2.03 01	Pengelolaan Pengadaan Barang dan Jasa	Jumlah Dokumen Hasil Pengelolaan Pengadaan Barang dan Jasa				123 Dokumen	210,607,200	Kota Pasuruan, Panggungrejo, Pekuncen	Dana Transfer Umum-Dana Alokasi Umum		8. Reformasi birokrasi yang berkualitas dan layanan publik yang inklusif	OPD dan Pelaku Pengadaan Barang dan Jasa di Pemerintah Kota Pasuruan	123 Dokumen	350,000,000	SEKRETARIAT DAERAH
4 01 03 2.03 02	Pengelolaan Layanan Pengadaan Secara Elektronik	Jumlah Dokumen Hasil Layanan Pengadaan Secara Elektronik				660 Dokumen	101,659,600	Kota Pasuruan, Panggungrejo, Pekuncen	Dana Transfer Umum-Dana Alokasi Umum		8. Reformasi birokrasi yang berkualitas dan layanan publik yang inklusif	OPD dan Pelaku Pengadaan Barang dan Jasa di Pemerintah Kota Pasuruan	660 Dokumen	105,000,000	SEKRETARIAT DAERAH
4 01 03 2.03 03	Pembinaan dan Advokasi Pengadaan Barang dan Jasa	Jumlah Orang yang Mengikuti Pembinaan dan Advokasi Pengadaan Barang dan Jasa Jumlah Orang yang Mengikuti Pembinaan dan Advokasi Pengadaan Barang dan Jasa				100 orang 0 Orang	275,800,900	Kota Pasuruan, Panggungrejo, Pekuncen	Dana Transfer Umum-Dana Alokasi Umum			OPD dan Pelaku Pengadaan Barang dan Jasa di Pemerintah Kota Pasuruan	100 orang 0 Orang	504,000,000	SEKRETARIAT DAERAH
4	UNSUR PENDUKUNG URUSAN PEMERINTAHAN														
4 01	SEKRETARIAT DAERAH							1,520,103,100						1,650,000,000	
4 01 01	PROGRAM PENUNJANG URUSAN PEMERINTAHAN DAERAH KABUPATEN/KOTA	Persentase kebutuhan penunjang pemerintahan yang terfasilitasi	%		%	90 %	231,057,700						90 %	300,000,000	
4 01 01 2.05	Administrasi Kepegawaian Perangkat Daerah	Persentase kebutuhan penunjang pemerintahan yang terfasilitasi	%		%	90 %	231,057,700						90 %	300,000,000	
4 01 01 2.05 10	Sosialisasi Peraturan Perundang-Undangan	Jumlah Orang yang Mengikuti Sosialisasi Peraturan Perundang-Undangan				300 Orang	231,057,700	Semua Kab/Kota, Semua Kecamatan, Semua Kelurahan	Dana Transfer Umum-Dana Bagi Hasil		8. Reformasi birokrasi yang berkualitas dan layanan publik yang inklusif	Masyarakat Kota Pasuruan	300 Orang	300,000,000	SEKRETARIAT DAERAH
4 01 02	PROGRAM PEMERINTAHAN DAN KESEJAHTERAAN RAKYAT	SKM pelayanan hukum	(Baik / Memuaskan)		(Baik / Memuaskan)	80 (Baik / Memuaskan)	1,289,045,400						80 (Baik / Memuaskan)	1,350,000,000	
4 01 02 2.03	Fasilitasi dan Koordinasi Hukum	Persentase naskah akademik rancangan peraturan daerah dan rancangan peraturan daerah yang tersusun	%		%	80 %	1,289,045,400						80 %	1,350,000,000	
4 01 02 2.03 01	Fasilitasi Penyusunan Produk Hukum Daerah	Jumlah Produk Hukum Daerah yang Disusun				300 Dokumen	490,446,700	Semua Kab/Kota, Semua Kecamatan, Semua Kelurahan	Dana Transfer Umum-Dana Alokasi Umum	Memperkuat Stabilitas Polhukhankam Dan Transformasi Pelayanan Publik	8. Reformasi birokrasi yang berkualitas dan layanan publik yang inklusif	Perangkat Daerah dan Masyarakat di Kota Pasuruan	300 Dokumen	500,000,000	SEKRETARIAT DAERAH
4 01 02 2.03 02	Fasilitasi Bantuan Hukum	Jumlah Kasus yang Mendapatkan Fasilitasi Bantuan Hukum				12 Kasus	413,139,700	Semua Kab/Kota, Semua Kecamatan, Semua Kelurahan	Dana Transfer Umum-Dana Alokasi Umum	Memperkuat Stabilitas Polhukhankam Dan Transformasi Pelayanan Publik	8. Reformasi birokrasi yang berkualitas dan layanan publik yang inklusif	Perangkat Daerah dan Masyarakat di Kota Pasuruan	12 Kasus	450,000,000	SEKRETARIAT DAERAH

**Rencana Kerja Pemerintah Daerah (RKPD)
Kota Pasuruan
Tahun 2023**

Kode	Kode	Kode	Kode	Kode	Kode	Kode	Kode	Kode	Kode	Kode	Kode	Kode	Kode	Kode	Kode	Kode	Kode	Capaian Kinerja dan Kerangka Pendanaan				Kelompok Sasaran	Prakiraan Maju Rencana Tahun 2024		Perangkat Daerah Penanggung Jawab		
																		Target 2023	Pagu Indikatif	Lokasi	Sumber Dana		Prioritas			Target	Pagu Indikatif
																							Nasional	Daerah			
4	02	01	2.02	07	Koordinasi dan Penyusunan Laporan Keuangan Bulanan/ Triwulanan/ Semesteran SKPD	Jumlah Laporan Keuangan Bulanan/ Triwulanan/ Semesteran SKPD dan Laporan Koordinasi Penyusunan Laporan Keuangan Bulanan/Triwulanan/Semesteran SKPD					12 Laporan	108,764,300	Kota Pasuruan, Panggungrejo, Kandangasapi	Dana Transfer Umum-Dana Alokasi Umum	Memperkuat Stabilitas Polhukhankam Dan Transformasi Pelayanan Publik	8. Reformasi birokrasi yang berkualitas dan layanan publik yang inklusif	Karyawan Sekretariat DPRD	12 Laporan	195,979,500	SEKRETARIAT DPRD							
4	02	01	2.02	08	Penyusunan Pelaporan dan Analisis Prognosis Realisasi Anggaran	Jumlah Dokumen Pelaporan dan Analisis Prognosis Realisasi Anggaran					1 Dokumen	750,000	Kota Pasuruan, Panggungrejo, Kandangasapi	Dana Transfer Umum-Dana Alokasi Umum	Memperkuat Stabilitas Polhukhankam Dan Transformasi Pelayanan Publik	8. Reformasi birokrasi yang berkualitas dan layanan publik yang inklusif	Karyawan Sekretariat DPRD	1 Dokumen	4,950,000	SEKRETARIAT DPRD							
4	02	01	2.03		Administrasi Barang Milik Daerah pada Perangkat Daerah	Persentase laporan barang milik daerah yang tersusun tepat waktu	%		%		100 %	111,372,000						100 %	124,455,200								
4	02	01	2.03	05	Rekonsiliasi dan Penyusunan Laporan Barang Milik Daerah pada SKPD	Jumlah Laporan Rekonsiliasi dan Penyusunan Laporan Barang Milik Daerah pada SKPD					12 Laporan	111,372,000	Kota Pasuruan, Semua Kecamatan, Kandangasapi	Dana Transfer Umum-Dana Alokasi Umum	Memperkuat Stabilitas Polhukhankam Dan Transformasi Pelayanan Publik	8. Reformasi birokrasi yang berkualitas dan layanan publik yang inklusif	Sarana dan prasarana Sekretariat DPRD	12 Laporan	124,455,200	SEKRETARIAT DPRD							
4	02	01	2.05		Administrasi Kepegawaian Perangkat Daerah	Persentase SDM aparatur yang meningkat kompetensinya	%		%		100 %	356,441,376						100 %	882,841,376								
4	02	01	2.05	03	Pendataan dan Pengolahan Administrasi Kepegawaian	Jumlah Dokumen Pendataan dan Pengolahan Administrasi Kepegawaian					8 Dokumen	94,441,376	Kota Pasuruan, Panggungrejo, Kandangasapi	Dana Transfer Umum-Dana Alokasi Umum	Memperkuat Stabilitas Polhukhankam Dan Transformasi Pelayanan Publik	8. Reformasi birokrasi yang berkualitas dan layanan publik yang inklusif	Karyawan Sekretariat DPRD	8 Dokumen	94,441,376	SEKRETARIAT DPRD							
4	02	01	2.05	10	Sosialisasi Peraturan Perundang-Undangan	Jumlah Orang yang Mengikuti Sosialisasi Peraturan Perundang-Undangan					0 Orang	0	Kota Pasuruan, Panggungrejo, Kandangasapi	Dana Transfer Umum-Dana Alokasi Umum	Memperkuat Stabilitas Polhukhankam Dan Transformasi Pelayanan Publik	8. Reformasi birokrasi yang berkualitas dan layanan publik yang inklusif	Karyawan Sekretariat DPRD	0 Orang	283,400,000	SEKRETARIAT DPRD							
4	02	01	2.05	11	Bimbingan Teknis Implementasi Peraturan Perundang-Undangan	Jumlah Orang yang Mengikuti Bimbingan Teknis Implementasi Peraturan Perundang-Undangan					54 Orang	262,000,000	Kota Pasuruan, Panggungrejo, Kandangasapi	Dana Transfer Umum-Dana Alokasi Umum	Memperkuat Stabilitas Polhukhankam Dan Transformasi Pelayanan Publik	8. Reformasi birokrasi yang berkualitas dan layanan publik yang inklusif	Karyawan Sekretariat DPRD	54 Orang	505,000,000	SEKRETARIAT DPRD							
4	02	01	2.06		Administrasi Umum Perangkat Daerah	Persentase terpenuhinya layanan administrasi perkantoran	%		%		100 %	1,860,449,500						100 %	2,921,648,100								
4	02	01	2.06	01	Penyediaan Komponen Instalasi Listrik/Penerangan Bangunan Kantor	Jumlah Paket Komponen Instalasi Listrik/Penerangan Bangunan Kantor yang Disediakan					2 Paket	28,500,000	Kota Pasuruan, Panggungrejo, Kandangasapi	Dana Transfer Umum-Dana Alokasi Umum	Memperkuat Stabilitas Polhukhankam Dan Transformasi Pelayanan Publik	8. Reformasi birokrasi yang berkualitas dan layanan publik yang inklusif	Karyawan Sekretariat DPRD	2 Paket	41,000,000	SEKRETARIAT DPRD							
4	02	01	2.06	04	Penyediaan Bahan Logistik Kantor	Jumlah Paket Bahan Logistik Kantor yang Disediakan					4 Paket	213,625,000	Kota Pasuruan, Panggungrejo, Kandangasapi	Dana Transfer Umum-Dana Alokasi Umum	Memperkuat Stabilitas Polhukhankam Dan Transformasi Pelayanan Publik	8. Reformasi birokrasi yang berkualitas dan layanan publik yang inklusif	Karyawan Sekretariat DPRD	4 Paket	225,645,000	SEKRETARIAT DPRD							
4	02	01	2.06	05	Penyediaan Barang Cetak dan Penggandaan	Jumlah Paket Barang Cetak dan Penggandaan yang Disediakan					3 Paket	295,093,500	Kota Pasuruan, Panggungrejo, Kandangasapi	Dana Transfer Umum-Dana Alokasi Umum	Memperkuat Stabilitas Polhukhankam Dan Transformasi Pelayanan Publik	8. Reformasi birokrasi yang berkualitas dan layanan publik yang inklusif	Karyawan Sekretariat DPRD	3 Paket	414,833,100	SEKRETARIAT DPRD							
4	02	01	2.06	06	Penyediaan Bahan Bacaan dan Peraturan Perundang-undangan	Jumlah Dokumen Bahan Bacaan dan Peraturan Perundang-undangan yang Disediakan					12 Dokumen	54,000,000	Kota Pasuruan, Panggungrejo, Kandangasapi	Dana Transfer Umum-Dana Alokasi Umum	Memperkuat Stabilitas Polhukhankam Dan Transformasi Pelayanan Publik	8. Reformasi birokrasi yang berkualitas dan layanan publik yang inklusif	Karyawan Sekretariat DPRD	12 Dokumen	82,000,000	SEKRETARIAT DPRD							
4	02	01	2.06	08	Fasilitasi Kunjungan Tamu	Jumlah Laporan Fasilitasi Kunjungan Tamu					12 Laporan	221,300,000	Kota Pasuruan, Panggungrejo, Kandangasapi	Dana Transfer Umum-Dana Alokasi Umum	Memperkuat Stabilitas Polhukhankam Dan Transformasi Pelayanan Publik	8. Reformasi birokrasi yang berkualitas dan layanan publik yang inklusif	Karyawan Sekretariat DPRD	12 Laporan	418,200,000	SEKRETARIAT DPRD							

**Rencana Kerja Pemerintah Daerah (RKPD)
Kota Pasuruan
Tahun 2023**

Kode	Kode	Kode	Kode	Kode	Kode	Kode	Kode	Kode	Kode	Kode	Kode	Kode	Kode	Kode	Kode	Kode	Kode	Capaian Kinerja dan Kerangka Pendanaan				Kelompok Sasaran	Prakiraan Maju Rencana Tahun 2024		Perangkat Daerah Penanggung Jawab		
																		Target 2023	Pagu Indikatif	Lokasi	Sumber Dana		Prioritas			Target	Pagu Indikatif
																							Nasional	Daerah			
4	02	01	2.06	09	Penyelenggaraan Rapat Koordinasi dan Konsultasi SKPD	Jumlah Laporan Penyelenggaraan Rapat Koordinasi dan Konsultasi SKPD					12 Laporan	1,047,931,000	Kota Pasuruan, Panggungrejo, Kandangasapi	Dana Transfer Umum-Dana Alokasi Umum	Memperkuat Stabilitas Polhukhankam Dan Transformasi Pelayanan Publik	8. Reformasi birokrasi yang berkualitas dan layanan publik yang inklusif	Karyawan Sekretariat DPRD	12 Laporan	1,739,970,000	SEKRETARIAT DPRD							
4	02	01	2.07		Pengadaan Barang Milik Daerah Penunjang Urusan Pemerintah Daerah	Persentase terpenuhinya pengadaan barang milik daerah	%		%	100 %	606,674,980							100 %	1,624,431,500								
4	02	01	2.07	05	Pengadaan Mebel	Jumlah Paket Mebel yang Disediakan				114 Unit	236,674,980	Kota Pasuruan, Panggungrejo, Kandangasapi	Dana Transfer Umum-Dana Alokasi Umum	Memperkuat Stabilitas Polhukhankam Dan Transformasi Pelayanan Publik	8. Reformasi birokrasi yang berkualitas dan layanan publik yang inklusif	Sarana dan prasarana Sekretariat DPRD	114 Unit	567,246,000	SEKRETARIAT DPRD								
4	02	01	2.07	06	Pengadaan Peralatan dan Mesin Lainnya	Jumlah Unit Peralatan dan Mesin Lainnya yang Disediakan				7 Unit	370,000,000	Kota Pasuruan, Panggungrejo, Kandangasapi	Dana Transfer Umum-Dana Alokasi Umum	Memperkuat Stabilitas Polhukhankam Dan Transformasi Pelayanan Publik	8. Reformasi birokrasi yang berkualitas dan layanan publik yang inklusif	Sarana dan prasarana Sekretariat DPRD	7 Unit	1,057,185,500	SEKRETARIAT DPRD								
4	02	01	2.08		Penyediaan Jasa Penunjang Urusan Pemerintahan Daerah	Persentase terpenuhinya jasa penunjang layanan perkantoran	%		%	100 %	1,082,974,400							100 %	1,108,336,800								
4	02	01	2.08	01	Penyediaan Jasa Surat Menyurat	Jumlah Laporan Penyediaan Jasa Surat Menyurat				12 Laporan	10,000,000	Kota Pasuruan, Panggungrejo, Kandangasapi	Dana Transfer Umum-Dana Alokasi Umum	Memperkuat Stabilitas Polhukhankam Dan Transformasi Pelayanan Publik	8. Reformasi birokrasi yang berkualitas dan layanan publik yang inklusif	Karyawan Sekretariat DPRD	12 Laporan	15,000,000	SEKRETARIAT DPRD								
4	02	01	2.08	02	Penyediaan Jasa Komunikasi, Sumber Daya Air dan Listrik	Jumlah Laporan Penyediaan Jasa Komunikasi, Sumber Daya Air dan Listrik yang Disediakan				12 Laporan	498,000,000	Kota Pasuruan, Panggungrejo, Kandangasapi	Dana Transfer Umum-Dana Alokasi Umum	Memperkuat Stabilitas Polhukhankam Dan Transformasi Pelayanan Publik	8. Reformasi birokrasi yang berkualitas dan layanan publik yang inklusif	Karyawan Sekretariat DPRD	12 Laporan	498,000,000	SEKRETARIAT DPRD								
4	02	01	2.08	04	Penyediaan Jasa Pelayanan Umum Kantor	Jumlah Laporan Penyediaan Jasa Pelayanan Umum Kantor yang Disediakan				12 Laporan	574,974,400	Kota Pasuruan, Panggungrejo, Kandangasapi	Dana Transfer Umum-Dana Alokasi Umum	Memperkuat Stabilitas Polhukhankam Dan Transformasi Pelayanan Publik	8. Reformasi birokrasi yang berkualitas dan layanan publik yang inklusif	Karyawan Sekretariat DPRD	12 Laporan	595,336,800	SEKRETARIAT DPRD								
4	02	01	2.09		Pemeliharaan Barang Milik Daerah Penunjang Urusan Pemerintahan Daerah	Persentase barang milik daerah yang terpelihara	%		%	100 %	2,038,018,300							100 %	2,420,829,420								
4	02	01	2.09	01	Penyediaan Jasa Pemeliharaan, Biaya Pemeliharaan, dan Pajak Kendaraan Perorangan Dinas atau Kendaraan Dinas Jabatan	Jumlah Kendaraan Perorangan Dinas atau Kendaraan Dinas Jabatan yang Dipelihara dan dibayarkan Pajaknya				25 Unit	889,180,000	Kota Pasuruan, Panggungrejo, Kandangasapi	Dana Transfer Umum-Dana Alokasi Umum	Memperkuat Stabilitas Polhukhankam Dan Transformasi Pelayanan Publik	8. Reformasi birokrasi yang berkualitas dan layanan publik yang inklusif	Sarana dan prasarana Sekretariat DPRD	25 Unit	889,180,000	SEKRETARIAT DPRD								
4	02	01	2.09	05	Pemeliharaan Mebel	Jumlah Mebel yang Dipelihara Jumlah Mebel yang Dipelihara				0 Unit 117 Unit	19,180,000	Kota Pasuruan, Panggungrejo, Kandangasapi	Dana Transfer Umum-Dana Alokasi Umum	Memperkuat Stabilitas Polhukhankam Dan Transformasi Pelayanan Publik	8. Reformasi birokrasi yang berkualitas dan layanan publik yang inklusif	Sarana dan prasarana Sekretariat DPRD	0 Unit 117 Unit	19,180,000	SEKRETARIAT DPRD								
4	02	01	2.09	06	Pemeliharaan Peralatan dan Mesin Lainnya	Jumlah Peralatan dan Mesin Lainnya yang Dipelihara Jumlah Peralatan dan Mesin Lainnya yang Dipelihara				0 Unit 156 Unit	264,744,000	Kota Pasuruan, Panggungrejo, Kandangasapi	Dana Transfer Umum-Dana Alokasi Umum	Memperkuat Stabilitas Polhukhankam Dan Transformasi Pelayanan Publik	8. Reformasi birokrasi yang berkualitas dan layanan publik yang inklusif	Sarana dan prasarana Sekretariat DPRD	0 Unit 156 Unit	278,500,000	SEKRETARIAT DPRD								
4	02	01	2.09	09	Pemeliharaan/Rehabilitasi Gedung Kantor dan Bangunan Lainnya	Jumlah Gedung Kantor dan Bangunan Lainnya yang Dipelihara/Direhabilitasi				1 Unit	864,914,300	Kota Pasuruan, Panggungrejo, Kandangasapi	Dana Transfer Umum-Dana Alokasi Umum	Memperkuat Stabilitas Polhukhankam Dan Transformasi Pelayanan Publik	8. Reformasi birokrasi yang berkualitas dan layanan publik yang inklusif	Sarana dan prasarana Sekretariat DPRD	1 Unit	1,233,969,420	SEKRETARIAT DPRD								
4	02	01	2.15		Layanan Keuangan dan Kesejahteraan DPRD	Persentase terpenuhinya layanan keuangan dan kesejahteraan DPRD	%		%	100 %	16,404,879,390							100 %	17,404,879,390								

**Rencana Kerja Pemerintah Daerah (RKPD)
Kota Pasuruan
Tahun 2023**

Kode	Urusan/ Bidang Urusan/ Program/ Kegiatan/ Sub Kegiatan	Indikator Program/ Kegiatan/ Sub Kegiatan	Target Akhir Periode RPJMD	Realisasi Capaian RKPD Tahun 2021	Prakiraan Capaian Target RKPD Tahun 2022	Capaian Kinerja dan Kerangka Pendanaan						Kelompok Sasaran	Prakiraan Maju Rencana Tahun 2024		Perangkat Daerah Penanggung Jawab					
						Target 2023	Pagu Indikatif	Lokasi	Sumber Dana	Prioritas			Target	Pagu Indikatif						
										Nasional	Daerah									
4	02	02	2.02	03	Pembahasan APBD	Jumlah Dokumen Hasil Pembahasan APBD					1 Dokumen	724,011,654	Kota Pasuruan, Panggungrejo, Kandangasapi	Dana Transfer Umum-Dana Alokasi Umum	Memperkuat Stabilitas Polhukhankam Dan Transformasi Pelayanan Publik	8. Reformasi birokrasi yang berkualitas dan layanan publik yang inklusif	Anggota DPRD	1 Dokumen	724,011,654	SEKRETARIAT DPRD
4	02	02	2.02	04	Pembahasan APBD Perubahan	Jumlah Dokumen Hasil Pembahasan APBD Perubahan					1 Dokumen	724,011,654	Kota Pasuruan, Panggungrejo, Kandangasapi	Dana Transfer Umum-Dana Alokasi Umum	Memperkuat Stabilitas Polhukhankam Dan Transformasi Pelayanan Publik	8. Reformasi birokrasi yang berkualitas dan layanan publik yang inklusif	Anggota DPRD	1 Dokumen	724,011,654	SEKRETARIAT DPRD
4	02	02	2.02	06	Pembahasan Pertanggungjawaban APBD	Jumlah Dokumen Hasil Pembahasan Pertanggungjawaban APBD					1 Dokumen	724,011,654	Kota Pasuruan, Panggungrejo, Kandangasapi	Dana Transfer Umum-Dana Alokasi Umum	Memperkuat Stabilitas Polhukhankam Dan Transformasi Pelayanan Publik	8. Reformasi birokrasi yang berkualitas dan layanan publik yang inklusif	Anggota DPRD	1 Dokumen	724,011,654	SEKRETARIAT DPRD
4	02	02	2.03		Pengawasan Penyelenggaraan Pemerintahan	Persentase pengawasan penyelenggaraan pemerintahan yang terlaksana	%			%	90 %	9,411,819,646						90 %	9,659,325,808	
4	02	02	2.03	01	Pengawasan Urusan Pemerintahan Bidang Pemerintahan dan Hukum	Jumlah Laporan Hasil Pengawasan Urusan Pemerintahan Bidang Pemerintahan dan Hukum					8 Laporan	1,857,100,544	Kota Pasuruan, Panggungrejo, Kandangasapi	Dana Transfer Umum-Dana Alokasi Umum	Memperkuat Stabilitas Polhukhankam Dan Transformasi Pelayanan Publik	8. Reformasi birokrasi yang berkualitas dan layanan publik yang inklusif	Anggota DPRD	8 Laporan	1,857,100,544	SEKRETARIAT DPRD
4	02	02	2.03	02	Pengawasan Urusan Pemerintahan Bidang Infrastruktur	Jumlah Laporan Hasil Pengawasan Urusan Pemerintahan Bidang Infrastruktur					5 Laporan	1,278,019,000	Kota Pasuruan, Panggungrejo, Kandangasapi	Dana Transfer Umum-Dana Alokasi Umum	Memperkuat Stabilitas Polhukhankam Dan Transformasi Pelayanan Publik	8. Reformasi birokrasi yang berkualitas dan layanan publik yang inklusif	Anggota DPRD	5 Laporan	1,320,750,000	SEKRETARIAT DPRD
4	02	02	2.03	03	Pengawasan Urusan Pemerintahan Bidang Kesejahteraan Rakyat	Jumlah Laporan Hasil Pengawasan Urusan Pemerintahan Bidang Kesejahteraan Rakyat					3 Laporan	578,725,000	Kota Pasuruan, Panggungrejo, Kandangasapi	Dana Transfer Umum-Dana Alokasi Umum	Memperkuat Stabilitas Polhukhankam Dan Transformasi Pelayanan Publik	8. Reformasi birokrasi yang berkualitas dan layanan publik yang inklusif	Anggota DPRD	3 Laporan	578,725,000	SEKRETARIAT DPRD
4	02	02	2.03	04	Pengawasan Urusan Pemerintahan Bidang Perekonomian	Jumlah Laporan Hasil Pengawasan Urusan Pemerintahan Bidang Perekonomian					5 Laporan	1,278,019,000	Kota Pasuruan, Panggungrejo, Kandangasapi	Dana Transfer Umum-Dana Alokasi Umum	Memperkuat Stabilitas Polhukhankam Dan Transformasi Pelayanan Publik	8. Reformasi birokrasi yang berkualitas dan layanan publik yang inklusif	Anggota DPRD	5 Laporan	1,320,758,000	SEKRETARIAT DPRD
4	02	02	2.03	05	Pengawasan Urusan Pemerintahan Bidang Sumber Daya Alam	Jumlah Laporan Hasil Pengawasan Urusan Pemerintahan Bidang Sumber Daya Alam					3 Laporan	569,995,000	Kota Pasuruan, Panggungrejo, Kandangasapi	Dana Transfer Umum-Dana Alokasi Umum	Memperkuat Stabilitas Polhukhankam Dan Transformasi Pelayanan Publik	8. Reformasi birokrasi yang berkualitas dan layanan publik yang inklusif	Anggota DPRD	3 Laporan	578,725,000	SEKRETARIAT DPRD
4	02	02	2.03	06	Pengawasan Tindak Lanjut Hasil Pemeriksaan Laporan Keuangan oleh Badan Pemeriksa Keuangan	Jumlah Dokumen Hasil Pengawasan Tindak Lanjut Hasil Pemeriksaan Laporan Keuangan oleh Badan Pemeriksa Keuangan					1 Dokumen	111,790,000	Kota Pasuruan, Panggungrejo, Kandangasapi	Dana Transfer Umum-Dana Alokasi Umum	Memperkuat Stabilitas Polhukhankam Dan Transformasi Pelayanan Publik	8. Reformasi birokrasi yang berkualitas dan layanan publik yang inklusif	Anggota DPRD	1 Dokumen	122,790,000	SEKRETARIAT DPRD
4	02	02	2.03	07	Pengawasan Penggunaan Anggaran	Jumlah Dokumen Hasil Pengawasan Penggunaan Anggaran					5 Dokumen	3,014,159,448	Kota Pasuruan, Panggungrejo, Kandangasapi	Dana Transfer Umum-Dana Alokasi Umum	Memperkuat Stabilitas Polhukhankam Dan Transformasi Pelayanan Publik	8. Reformasi birokrasi yang berkualitas dan layanan publik yang inklusif	Anggota DPRD	5 Dokumen	3,089,859,448	SEKRETARIAT DPRD
4	02	02	2.03	08	Pembahasan Laporan Keterangan Pertanggungjawaban Kepala Daerah	Jumlah Rekomendasi Hasil Pembahasan Laporan Keterangan Pertanggungjawaban Kepala Daerah					1 Dokumen	724,011,654	Kota Pasuruan, Panggungrejo, Kandangasapi	Dana Transfer Umum-Dana Alokasi Umum	Memperkuat Stabilitas Polhukhankam Dan Transformasi Pelayanan Publik	8. Reformasi birokrasi yang berkualitas dan layanan publik yang inklusif	Anggota DPRD	1 Dokumen	790,617,816	SEKRETARIAT DPRD
4	02	02	2.04		Peningkatan Kapasitas DPRD	Persentase peningkatan kapasitas DPRD yang terlaksana	%			%	90 %	4,585,103,816						90 %	5,189,808,816	

**Rencana Kerja Pemerintah Daerah (RKPD)
Kota Pasuruan
Tahun 2023**

Kode	Urusan/ Bidang Urusan/ Program/ Kegiatan/ Sub Kegiatan	Indikator Program/ Kegiatan/ Sub Kegiatan	Target Akhir Periode RPJMD	Realisasi Capaian RKPD Tahun 2021	Prakiraan Capaian Target RKPD Tahun 2022	Capaian Kinerja dan Kerangka Pendanaan						Kelompok Sasaran	Prakiraan Maju Rencana Tahun 2024		Perangkat Daerah Penanggung Jawab	
						Target 2023	Pagu Indikatif	Lokasi	Sumber Dana	Prioritas			Target	Pagu Indikatif		
										Nasional	Daerah					
5	01						8,496,925,706						9,842,567,015			
5	01	01					5,454,208,126						96 persen	6,857,294,737		
5	01	01	2.01				46,646,400						90 persen	53,974,960		
5	01	01	2.01	01					Kota Pasuruan, Semua Kecamatan, Semua Kelurahan	Dana Transfer Umum-Dana Alokasi Umum	Memperkuat Stabilitas Polhukhankam Dan Transformasi Pelayanan Publik	8. Reformasi birokrasi yang berkualitas dan layanan publik yang inklusif	Bappelitbangda Kota Pasuruan	6 Dokumen	36,426,000	BADAN PERENCANAAN PEMBANGUNAN PENELITIAN DAN PENGEMBANGAN DAERAH
5	01	01	2.01	06						Dana Transfer Umum-Dana Alokasi Umum	Memperkuat Stabilitas Polhukhankam Dan Transformasi Pelayanan Publik	8. Reformasi birokrasi yang berkualitas dan layanan publik yang inklusif	Bappelitbangda Kota Pasuruan	6 Laporan	7,548,960	BADAN PERENCANAAN PEMBANGUNAN PENELITIAN DAN PENGEMBANGAN DAERAH
5	01	01	2.01	07					Semua Kab/Kota, Semua Kecamatan, Semua Kelurahan	Dana Transfer Umum-Dana Alokasi Umum		8. Reformasi birokrasi yang berkualitas dan layanan publik yang inklusif	Bappelitbangda Kota Pasuruan	1 Laporan	10,000,000	BADAN PERENCANAAN PEMBANGUNAN PENELITIAN DAN PENGEMBANGAN DAERAH
5	01	01	2.02				4,237,591,500						100 %	4,237,591,500		
5	01	01	2.02	01					Kota Pasuruan, Purworejo, Semua Kelurahan	Dana Transfer Umum-Dana Alokasi Umum		8. Reformasi birokrasi yang berkualitas dan layanan publik yang inklusif	Bappelitbangda Kota Pasuruan	25 Orang/bulan	4,096,523,164	BADAN PERENCANAAN PEMBANGUNAN PENELITIAN DAN PENGEMBANGAN DAERAH
5	01	01	2.02	05					Kota Pasuruan, Purworejo, Semua Kelurahan	Dana Transfer Umum-Dana Alokasi Umum	Memperkuat Stabilitas Polhukhankam Dan Transformasi Pelayanan Publik	8. Reformasi birokrasi yang berkualitas dan layanan publik yang inklusif	Bappelitbangda Kota Pasuruan	17 Laporan	5,902,560	BADAN PERENCANAAN PEMBANGUNAN PENELITIAN DAN PENGEMBANGAN DAERAH
5	01	01	2.02	07					Kota Pasuruan, Semua Kecamatan, Semua Kelurahan	Dana Transfer Umum-Dana Alokasi Umum	Memperkuat Stabilitas Polhukhankam Dan Transformasi Pelayanan Publik	8. Reformasi birokrasi yang berkualitas dan layanan publik yang inklusif	Bappelitbangda Kota Pasuruan	17 Laporan	135,165,776	BADAN PERENCANAAN PEMBANGUNAN PENELITIAN DAN PENGEMBANGAN DAERAH
5	01	01	2.03				5,514,200						100 %	6,065,620		
5	01	01	2.03	01						Dana Transfer Umum-Dana Alokasi Umum	Memperkuat Stabilitas Polhukhankam Dan Transformasi Pelayanan Publik	8. Reformasi birokrasi yang berkualitas dan layanan publik yang inklusif	Aparatur Bappelitbangda	4 Laporan	1,857,350	BADAN PERENCANAAN PEMBANGUNAN PENELITIAN DAN PENGEMBANGAN DAERAH
5	01	01	2.03	05						Dana Transfer Umum-Dana Alokasi Umum	Memperkuat Stabilitas Polhukhankam Dan Transformasi Pelayanan Publik	8. Reformasi birokrasi yang berkualitas dan layanan publik yang inklusif	Aparatur Bappelitbangda	4 Laporan	4,208,270	BADAN PERENCANAAN PEMBANGUNAN PENELITIAN DAN PENGEMBANGAN DAERAH

**Rencana Kerja Pemerintah Daerah (RKPD)
Kota Pasuruan
Tahun 2023**

Kode	Kode	Kode	Kode	Kode	Kode	Kode	Kode	Kode	Kode	Kode	Kode	Capaian Kinerja dan Kerangka Pendanaan				Kelompok Sasaran	Prakiraan Maju Rencana Tahun 2024		Perangkat Daerah Penanggung Jawab		
												Target 2023	Pagu Indikatif	Lokasi	Sumber Dana		Prioritas			Target	Pagu Indikatif
																	Nasional	Daerah			
5	01	01	2.08	04	Penyediaan Jasa Pelayanan Umum Kantor	Jumlah Laporan Penyediaan Jasa Pelayanan Umum Kantor yang Disediakan					12 Laporan	239,090,500	Dana Transfer Umum-Dana Alokasi Umum		8. Reformasi birokrasi yang berkualitas dan layanan publik yang inklusif	Aparatur Bappelitbangda	12 Laporan	239,090,500	BADAN PERENCANAAN PEMBANGUNAN PENELITIAN DAN PENGEMBANGAN DAERAH		
5	01	01	2.09		Pemeliharaan Barang Milik Daerah Penunjang Urusan Pemerintahan Daerah	Persentase barang milik daerah yang terpelihara	%		%		100 %	326,446,661					100 %	1,408,991,406			
5	01	01	2.09	01	Penyediaan Jasa Pemeliharaan, Biaya Pemeliharaan, dan Pajak Kendaraan Perorangan Dinas atau Kendaraan Dinas Jabatan	Jumlah Kendaraan Perorangan Dinas atau Kendaraan Dinas Jabatan yang Dipelihara dan Dibayarkan Pajaknya					18 Unit	188,060,000	Dana Transfer Umum-Dana Alokasi Umum	Memperkuat Stabilitas Polhukhankam Dan Transformasi Pelayanan Publik	8. Reformasi birokrasi yang berkualitas dan layanan publik yang inklusif	Aparatur Bappelitbangda	18 Unit	197,463,000	BADAN PERENCANAAN PEMBANGUNAN PENELITIAN DAN PENGEMBANGAN DAERAH		
5	01	01	2.09	05	Pemeliharaan Mebel	Jumlah Mebel yang Dipelihara					25 Unit	5,000,000	Dana Transfer Umum-Dana Alokasi Umum	Memperkuat Stabilitas Polhukhankam Dan Transformasi Pelayanan Publik	8. Reformasi birokrasi yang berkualitas dan layanan publik yang inklusif	Aparatur Bappelitbangda	25 Unit	5,500,000	BADAN PERENCANAAN PEMBANGUNAN PENELITIAN DAN PENGEMBANGAN DAERAH		
5	01	01	2.09	06	Pemeliharaan Peralatan dan Mesin Lainnya	Jumlah Peralatan dan Mesin Lainnya yang Dipelihara					25 Unit	15,136,350	Dana Transfer Umum-Dana Alokasi Umum	Memperkuat Stabilitas Polhukhankam Dan Transformasi Pelayanan Publik	8. Reformasi birokrasi yang berkualitas dan layanan publik yang inklusif	Aparatur Bappelitbangda	25 Unit	16,649,985	BADAN PERENCANAAN PEMBANGUNAN PENELITIAN DAN PENGEMBANGAN DAERAH		
5	01	01	2.09	09	Pemeliharaan/Rehabilitasi Gedung Kantor dan Bangunan Lainnya	Jumlah Gedung Kantor dan Bangunan Lainnya yang Dipelihara/Direhabilitasi					1 Unit	107,000,311	Dana Transfer Umum-Dana Alokasi Umum	Memperkuat Stabilitas Polhukhankam Dan Transformasi Pelayanan Publik	8. Reformasi birokrasi yang berkualitas dan layanan publik yang inklusif	Aparatur Bappelitbangda	1 Unit	1,177,003,421	BADAN PERENCANAAN PEMBANGUNAN PENELITIAN DAN PENGEMBANGAN DAERAH		
5	01	01	2.09	11	Pemeliharaan/Rehabilitasi Sarana dan Prasarana Pendukung Gedung Kantor atau Bangunan Lainnya	Jumlah Sarana dan Prasarana Pendukung Gedung Kantor atau Bangunan Lainnya yang Dipelihara/Direhabilitasi					1 Unit	11,250,000	Dana Transfer Umum-Dana Alokasi Umum	Memperkuat Stabilitas Polhukhankam Dan Transformasi Pelayanan Publik	8. Reformasi birokrasi yang berkualitas dan layanan publik yang inklusif	Aparatur Bappelitbangda	1 Unit	12,375,000	BADAN PERENCANAAN PEMBANGUNAN PENELITIAN DAN PENGEMBANGAN DAERAH		
5	01	02			PROGRAM PERENCANAAN, PENGENDALIAN DAN EVALUASI PEMBANGUNAN DAERAH	Persentase hasil pengendalian dan evaluasi yang ditindaklanjuti PD Persentase usulan masyarakat yang diakomodir dalam musrenbang RKPD	% %		% %		70 % 70 %	1,727,615,800					70 % 70 %	1,284,622,000			
5	01	02	2.01		Penyusunan Perencanaan dan Pendanaan	Persentase ketercapaian tahapan penyusunan dokumen perencanaan	%		%		100 %	752,781,200					100 %	846,526,720			
5	01	02	2.01	03	Pelaksanaan Konsultasi Publik	Jumlah Berita Acara Konsultasi Publik					1 Berita Acara	81,324,600	Kota Pasuruan, Semua Kecamatan, Semua Kelurahan	Dana Transfer Umum-Dana Alokasi Umum	8. Reformasi birokrasi yang berkualitas dan layanan publik yang inklusif	Bappelitbangda Kota Pasuruan	1 Berita Acara	97,586,880	BADAN PERENCANAAN PEMBANGUNAN PENELITIAN DAN PENGEMBANGAN DAERAH		
5	01	02	2.01	04	Koordinasi Pelaksanaan Forum Perangkat Daerah/Lintas Perangkat Daerah	Jumlah Berita Acara Forum Perangkat Daerah/Lintas Perangkat Daerah					1 Berita Acara	62,359,600	Kota Pasuruan, Semua Kecamatan, Semua Kelurahan	Dana Transfer Umum-Dana Alokasi Umum	8. Reformasi birokrasi yang berkualitas dan layanan publik yang inklusif	Bappelitbangda Kota Pasuruan	1 Berita Acara	85,750,800	BADAN PERENCANAAN PEMBANGUNAN PENELITIAN DAN PENGEMBANGAN DAERAH		
5	01	02	2.01	05	Pelaksanaan Musrenbang Kabupaten/Kota	Jumlah Berita Acara Musrenbang Kabupaten/Kota					1 Berita Acara	180,909,700	Kota Pasuruan, Semua Kecamatan, Semua Kelurahan	Dana Transfer Umum-Dana Alokasi Umum	8. Reformasi birokrasi yang berkualitas dan layanan publik yang inklusif	Bappelitbangda Kota Pasuruan	1 Berita Acara	222,002,040	BADAN PERENCANAAN PEMBANGUNAN PENELITIAN DAN PENGEMBANGAN DAERAH		
5	01	02	2.01	06	Penyiapan Bahan Koordinasi Musrenbang Kecamatan	Jumlah Usulan yang Terverifikasi oleh Kecamatan					200 Usulan	40,252,500		Dana Transfer Umum-Dana Alokasi Umum	8. Reformasi birokrasi yang berkualitas dan layanan publik yang inklusif	Bappelitbangda Kota Pasuruan	200 Usulan	48,303,000	BADAN PERENCANAAN PEMBANGUNAN PENELITIAN DAN PENGEMBANGAN DAERAH		

**Rencana Kerja Pemerintah Daerah (RKPD)
Kota Pasuruan
Tahun 2023**

Kode	Urusan/ Bidang Urusan/ Program/ Kegiatan/ Sub Kegiatan	Indikator Program/ Kegiatan/ Sub Kegiatan	Target Akhir Periode RPJMD	Realisasi Capaian RKPD Tahun 2021	Prakiraan Capaian Target RKPD Tahun 2022	Capaian Kinerja dan Kerangka Pendanaan					Kelompok Sasaran	Prakiraan Maju Rencana Tahun 2024		Perangkat Daerah Penanggung Jawab	
						Target 2023	Pagu Indikatif	Lokasi	Sumber Dana	Prioritas		Target	Pagu Indikatif		
										Nasional					Daerah
5 01 02 2.01 07	Koordinasi Penyusunan dan Penetapan Dokumen Perencanaan Pembangunan Daerah Kabupaten/Kota	Jumlah Dokumen Perencanaan Pembangunan Daerah Kabupaten/Kota yang Ditetapkan(RPJPD/RPJMD/RKPD)				2 Dokumen	387,934,800	Kota Pasuruan, Semua Kecamatan, Semua Kelurahan	Dana Transfer Umum-Dana Alokasi Umum		8. Reformasi birokrasi yang berkualitas dan layanan publik yang inklusif	Bappelitbangda Kota Pasuruan	2 Dokumen	392,884,000	BADAN PERENCANAAN PEMBANGUNAN PENELITIAN DAN PENGEMBANGAN DAERAH
5 01 02 2.02	Analisis Data dan Informasi Pemerintahan Daerah Bidang Perencanaan Pembangunan Daerah	Persentase keterisian data dan informasi dalam dokumen perencanaan pembangunan	%		%	90 %	122,570,900						90 %	169,618,680	
5 01 02 2.02 02	Pembinaan dan Pemanfaatan Data dan Informasi Perencanaan Pembangunan Perangkat Daerah	Jumlah Orang yang Dibina dalam Pemanfaatan Data dan Informasi				62 Orang	122,570,900	Kota Pasuruan, Semua Kecamatan, Semua Kelurahan	Dana Transfer Umum-Dana Alokasi Umum	Memperkuat Stabilitas Polhukhankam Dan Transformasi Pelayanan Publik	8. Reformasi birokrasi yang berkualitas dan layanan publik yang inklusif	Perangkat Daerah	62 Orang	169,618,680	BADAN PERENCANAAN PEMBANGUNAN PENELITIAN DAN PENGEMBANGAN DAERAH
5 01 02 2.03	Pengendalian, Evaluasi dan Pelaporan Bidang Perencanaan Pembangunan Daerah	Persentase dokumen pengendalian dan evaluasi yang diselesaikan tepat waktu	%		%	88 %	852,263,700						88 %	268,476,600	
5 01 02 2.03 01	Koordinasi Pengendalian Perencanaan dan Pelaksanaan Pembangunan Daerah di Kabupaten/Kota	Jumlah Laporan Hasil Pengendalian Perencanaan dan Pelaksanaan Pembangunan				1 Laporan	834,800,700	Kota Pasuruan, Semua Kecamatan, Semua Kelurahan	Dana Transfer Umum-Dana Alokasi Umum	Memperkuat Stabilitas Polhukhankam Dan Transformasi Pelayanan Publik	8. Reformasi birokrasi yang berkualitas dan layanan publik yang inklusif	Bappelitbangda Kota Pasuruan	1 Laporan	247,521,000	BADAN PERENCANAAN PEMBANGUNAN PENELITIAN DAN PENGEMBANGAN DAERAH
5 01 02 2.03 03	Monitoring, Evaluasi dan Penyusunan Laporan Berkala Pelaksanaan Pembangunan Daerah	Jumlah Laporan Hasil Evaluasi Kinerja Pembangunan Daerah				4 Laporan	17,463,000		Dana Transfer Umum-Dana Alokasi Umum	Memperkuat Stabilitas Polhukhankam Dan Transformasi Pelayanan Publik	8. Reformasi birokrasi yang berkualitas dan layanan publik yang inklusif	Bappelitbangda Kota Pasuruan	4 Laporan	20,955,600	BADAN PERENCANAAN PEMBANGUNAN PENELITIAN DAN PENGEMBANGAN DAERAH
5 01 03	PROGRAM KOORDINASI DAN SINKRONISASI PERENCANAAN PEMBANGUNAN DAERAH	Persentase keselarasan dokumen perencanaan PD Persentase ketercapaian kinerja program PD	% %		% %	100 % 80 %	1,315,101,780						100 % 80 %	1,700,650,278	
5 01 03 2.01	Koordinasi Perencanaan Bidang Pemerintahan dan Pembangunan Manusia						497,227,300							490,600,000	
5 01 03 2.01 01	Koordinasi Penyusunan Dokumen Perencanaan Pembangunan Daerah Bidang Pemerintahan (RPJPD, RPJMD dan RKPD)	Jumlah Dokumen Perencanaan Pembangunan Daerah Bidang Pemerintahan yang Dikoordinir Penyusunannya (RPJPD, RPJMD dan RKPD)				3 Dokumen	16,557,200	Kota Pasuruan, Semua Kecamatan, Semua Kelurahan	Dana Transfer Umum-Dana Alokasi Umum			Perangkat Daerah Bidang Sosial Budaya dan Pemerintahan	3 Dokumen	17,500,000	BADAN PERENCANAAN PEMBANGUNAN PENELITIAN DAN PENGEMBANGAN DAERAH
5 01 03 2.01 02	Asistensi Penyusunan Dokumen Perencanaan Pembangunan Perangkat Daerah Bidang Pemerintahan	Jumlah Laporan Hasil Asistensi Penyusunan Dokumen Perencanaan Pembangunan Perangkat Daerah Bidang Pemerintahan				20 Laporan	17,014,500	Kota Pasuruan, Semua Kecamatan, Semua Kelurahan	Dana Transfer Umum-Dana Alokasi Umum	Revolusi Mental dan Pembangunan Kebudayaan	8. Reformasi birokrasi yang berkualitas dan layanan publik yang inklusif	Perangkat Daerah Bidang Sosial Budaya dan Pemerintahan	20 Laporan	18,500,000	BADAN PERENCANAAN PEMBANGUNAN PENELITIAN DAN PENGEMBANGAN DAERAH
5 01 03 2.01 03	Pelaksanaan Monitoring dan Evaluasi Penyusunan Dokumen Perencanaan Pembangunan Perangkat Daerah Bidang Pemerintahan	Jumlah Laporan Monitoring dan Evaluasi Penyusunan Dokumen Perencanaan Pembangunan Perangkat Daerah Bidang Pemerintahan				8 Laporan	19,318,200	Kota Pasuruan, Semua Kecamatan, Semua Kelurahan	Dana Transfer Umum-Dana Alokasi Umum	Revolusi Mental dan Pembangunan Kebudayaan	8. Reformasi birokrasi yang berkualitas dan layanan publik yang inklusif	Perangkat Daerah Bidang Sosial Budaya dan Pemerintahan	8 Laporan	20,500,000	BADAN PERENCANAAN PEMBANGUNAN PENELITIAN DAN PENGEMBANGAN DAERAH
5 01 03 2.01 04	Koordinasi Pelaksanaan Sinergitas dan Harmonisasi Perencanaan Pembangunan Daerah Bidang Pemerintahan	Jumlah Laporan Hasil Sinkronisasi Renstra/Renja dengan RKPD/RPJMD pada Bidang Pemerintahan				2 Laporan	62,951,400	Kota Pasuruan, Semua Kecamatan, Semua Kelurahan	Dana Transfer Umum-Dana Alokasi Umum	Revolusi Mental dan Pembangunan Kebudayaan	8. Reformasi birokrasi yang berkualitas dan layanan publik yang inklusif	Perangkat Daerah Bidang Sosial Budaya dan Pemerintahan	2 Laporan	72,600,000	BADAN PERENCANAAN PEMBANGUNAN PENELITIAN DAN PENGEMBANGAN DAERAH

**Rencana Kerja Pemerintah Daerah (RKPD)
Kota Pasuruan
Tahun 2023**

Kode	Urusan/ Bidang Urusan/ Program/ Kegiatan/ Sub Kegiatan	Indikator Program/ Kegiatan/ Sub Kegiatan	Target Akhir Periode RPJMD	Realisasi Capaian RKPD Tahun 2021	Prakiraan Capaian Target RKPD Tahun 2022	Capaian Kinerja dan Kerangka Pendanaan					Kelompok Sasaran	Prakiraan Maju Rencana Tahun 2024		Perangkat Daerah Penanggung Jawab	
						Target 2023	Pagu Indikatif	Lokasi	Sumber Dana	Prioritas		Target	Pagu Indikatif		
										Nasional					Daerah
5 01 03 2.01 05	Koordinasi Penyusunan Dokumen Perencanaan Pembangunan Daerah Bidang Pembangunan Manusia (RPJPD, RPJMD dan RKPD)	Jumlah Dokumen Perencanaan Pembangunan Daerah Bidang Pembangunan Manusia yang Dikoordinir Penyusunannya (RPJPD, RPJMD dan RKPD)				7 Dokumen	114,461,000	Kota Pasuruan, Semua Kecamatan, Semua Kelurahan	Dana Transfer Umum-Dana Alokasi Umum	Revolusi Mental dan Pembangunan Kebudayaan	8. Reformasi birokrasi yang berkualitas dan layanan publik yang inklusif	Perangkat Daerah Bidang Sosial Budaya dan Pemerintahan	7 Dokumen	170,500,000	BADAN PERENCANAAN PEMBANGUNAN PENELITIAN DAN PENGEMBANGAN DAERAH
5 01 03 2.01 06	Asistensi Penyusunan Dokumen Perencanaan Pembangunan Perangkat Daerah Bidang Pembangunan Manusia	Jumlah Laporan Hasil Asistensi Penyusunan Dokumen Perencanaan Pembangunan Perangkat Daerah Bidang Pembangunan Manusia				9 Laporan	46,900,000	Kota Pasuruan, Semua Kecamatan, Semua Kelurahan	Dana Transfer Umum-Dana Alokasi Umum	Revolusi Mental dan Pembangunan Kebudayaan	8. Reformasi birokrasi yang berkualitas dan layanan publik yang inklusif	Perangkat Daerah Bidang Sosial Budaya dan Pemerintahan	9 Laporan	50,500,000	BADAN PERENCANAAN PEMBANGUNAN PENELITIAN DAN PENGEMBANGAN DAERAH
5 01 03 2.01 07	Pelaksanaan Monitoring dan Evaluasi Penyusunan Dokumen Perencanaan Pembangunan Perangkat Daerah Bidang Pembangunan Manusia	Jumlah Laporan Hasil Pelaksanaan Monitoring dan Evaluasi Penyusunan Dokumen Perencanaan Pembangunan Perangkat Daerah Bidang Pembangunan Manusia				9 Laporan	12,405,000	Kota Pasuruan, Semua Kecamatan, Semua Kelurahan	Dana Transfer Umum-Dana Alokasi Umum	Revolusi Mental dan Pembangunan Kebudayaan	8. Reformasi birokrasi yang berkualitas dan layanan publik yang inklusif	Perangkat Daerah Bidang Sosial Budaya dan Pemerintahan	9 Laporan	15,000,000	BADAN PERENCANAAN PEMBANGUNAN PENELITIAN DAN PENGEMBANGAN DAERAH
5 01 03 2.01 08	Koordinasi Pelaksanaan Sinergitas dan Harmonisasi Perencanaan Pembangunan Daerah Bidang Pembangunan Manusia	Jumlah Laporan Hasil Sinkronisasi Renstra/Renja dengan RKPD/RPMD pada Bidang Pembangunan Manusia				6 Laporan	207,620,000	Kota Pasuruan, Semua Kecamatan, Semua Kelurahan	Dana Transfer Umum-Dana Alokasi Umum	Revolusi Mental dan Pembangunan Kebudayaan	8. Reformasi birokrasi yang berkualitas dan layanan publik yang inklusif	Perangkat Daerah Bidang Sosial Budaya dan Pemerintahan	6 Laporan	125,500,000	BADAN PERENCANAAN PEMBANGUNAN PENELITIAN DAN PENGEMBANGAN DAERAH
5 01 03 2.02	Koordinasi Perencanaan Bidang Perekonomian dan SDA (Sumber Daya Alam)	Persentase keselarasan dokumen perencanaan PD bidang perekonomian dan SDA Persentase ketercapaian kinerja program PD bidang perekonomian dan SDA	% %		% %	100 % 80 %	159,928,280						100 % 80 %	119,379,278	
5 01 03 2.02 01	Koordinasi Penyusunan Dokumen Perencanaan Pembangunan Daerah Bidang Perekonomian (RPJPD, RPJMD dan RKPD)	Jumlah Dokumen Perencanaan Pembangunan Daerah Bidang Perekonomian yang Dikoordinir Penyusunannya (RPJPD, RPJMD dan RKPD)				3 Dokumen	87,696,300		Dana Transfer Umum-Dana Alokasi Umum	Memperkuat Stabilitas Polhukhankam Dan Transformasi Pelayanan Publik	8. Reformasi birokrasi yang berkualitas dan layanan publik yang inklusif	PD bidang perekonomian dan SDA	3 Dokumen	40,000,000	BADAN PERENCANAAN PEMBANGUNAN PENELITIAN DAN PENGEMBANGAN DAERAH
5 01 03 2.02 02	Asistensi Penyusunan Dokumen Perencanaan Pembangunan Perangkat Daerah Bidang Perekonomian	Jumlah Laporan Hasil Asistensi Penyusunan Dokumen Perencanaan Pembangunan Perangkat Daerah Bidang Perekonomian				2 Laporan	20,798,180		Dana Transfer Umum-Dana Alokasi Umum	Memperkuat Stabilitas Polhukhankam Dan Transformasi Pelayanan Publik	8. Reformasi birokrasi yang berkualitas dan layanan publik yang inklusif	PD bidang perekonomian dan SDA	2 Laporan	22,877,998	BADAN PERENCANAAN PEMBANGUNAN PENELITIAN DAN PENGEMBANGAN DAERAH
5 01 03 2.02 03	Pelaksanaan Monitoring dan Evaluasi Penyusunan Dokumen Perencanaan Pembangunan Perangkat Daerah Bidang Perekonomian	Jumlah Laporan Hasil Pelaksanaan Monitoring dan Evaluasi Penyusunan Dokumen Perencanaan Pembangunan Perangkat Daerah Bidang Perekonomian				5 Laporan	11,050,600		Dana Transfer Umum-Dana Alokasi Umum	Memperkuat Stabilitas Polhukhankam Dan Transformasi Pelayanan Publik	8. Reformasi birokrasi yang berkualitas dan layanan publik yang inklusif	PD bidang perekonomian dan SDA	5 Laporan	12,155,660	BADAN PERENCANAAN PEMBANGUNAN PENELITIAN DAN PENGEMBANGAN DAERAH
5 01 03 2.02 05	Koordinasi Penyusunan Dokumen Perencanaan Pembangunan Daerah Bidang SDA (RPJPD, RPJMD dan RKPD)	Jumlah Dokumen Perencanaan Pembangunan Daerah Bidang SDA yang Dikoordinir Penyusunannya (RPJPD, RPJMD dan RKPD)				2 Dokumen	22,766,800		Dana Transfer Umum-Dana Alokasi Umum	Memperkuat Stabilitas Polhukhankam Dan Transformasi Pelayanan Publik	8. Reformasi birokrasi yang berkualitas dan layanan publik yang inklusif	PD bidang perekonomian dan SDA	2 Dokumen	25,043,920	BADAN PERENCANAAN PEMBANGUNAN PENELITIAN DAN PENGEMBANGAN DAERAH
5 01 03 2.02 06	Asistensi Penyusunan Dokumen Perencanaan Pembangunan Perangkat Daerah Bidang SDA	Jumlah Laporan Hasil Asistensi Penyusunan Dokumen Perencanaan Pembangunan Perangkat Daerah Bidang SDA				2 Laporan	7,875,300		Dana Transfer Umum-Dana Alokasi Umum	Memperkuat Stabilitas Polhukhankam Dan Transformasi Pelayanan Publik	8. Reformasi birokrasi yang berkualitas dan layanan publik yang inklusif	PD bidang perekonomian dan SDA	2 Laporan	8,580,000	BADAN PERENCANAAN PEMBANGUNAN PENELITIAN DAN PENGEMBANGAN DAERAH

**Rencana Kerja Pemerintah Daerah (RKPD)
Kota Pasuruan
Tahun 2023**

Kode	Kode	Kode	Kode	Kode	Kode	Kode	Kode	Kode	Kode	Kode	Kode	Kode	Kode	Kode	Kode	Kode	Kode	Capaian Kinerja dan Kerangka Pendanaan				Kelompok Sasaran	Prakiraan Maju Rencana Tahun 2024		Perangkat Daerah Penanggung Jawab		
																		Target 2023	Pagu Indikatif	Lokasi	Sumber Dana		Prioritas			Target	Pagu Indikatif
																							Nasional	Daerah			
5	05	02	2.02	02	Penelitian dan Pengembangan Pemberdayaan Perempuan dan Perlindungan Anak	Jumlah Dokumen Hasil Penelitian dan Pengembangan Pemberdayaan Perempuan dan Perlindungan Anak				1 Dokumen	85,000,000		Dana Transfer Umum-Dana Alokasi Umum		8. Reformasi birokrasi yang berkualitas dan layanan publik yang inklusif	Jejaring Kelitbangan, Perangkat Daerah dan Masyarakat Kota Pasuruan	1 Dokumen	93,500,000			BADAN PERENCANAAN PEMBANGUNAN PENELITIAN DAN PENGEMBANGAN DAERAH						
5	05	02	2.03		Penelitian dan Pengembangan Bidang Ekonomi dan Pembangunan	Presentase hasil kelitbangan bidang ekonomi dan pembangunan yang menjadi inovasi daerah	%	%	62 %	85,000,000							62 %	93,500,000									
5	05	02	2.03	04	Penelitian dan Pengembangan Pertanian, Perkebunan dan Pangan	Jumlah Dokumen Hasil Penelitian dan Pengembangan Pertanian, Perkebunan dan Pangan			1 Dokumen	85,000,000		Dana Transfer Umum-Dana Alokasi Umum	Memperkuat Stabilitas Polhukhankam Dan Transformasi Pelayanan Publik	8. Reformasi birokrasi yang berkualitas dan layanan publik yang inklusif	Jejaring kelitbangan, perangkat daerah dan masyarakat Kota Pasuruan	1 Dokumen	93,500,000			BADAN PERENCANAAN PEMBANGUNAN PENELITIAN DAN PENGEMBANGAN DAERAH							
5	05	02	2.04		Pengembangan Inovasi dan Teknologi	Persentase hasil pengembangan inovasi dan teknologi yang diterapkan	%	%	66 %	485,000,000							66 %	533,500,000									
5	05	02	2.04	02	Uji Coba dan Penerapan Rancang Bangun/Model Replikasi dan Inovasi di Bidang Difusi Inovasi dan Penerapan Teknologi	Jumlah Laporan Hasil Pelaksanaan Uji Coba dan Penerapan Rancang Bangun/Model Replikasi dan Inovasi di Bidang Difusi Inovasi dan Penerapan Teknologi			5 Laporan	485,000,000			Memperkuat Stabilitas Polhukhankam Dan Transformasi Pelayanan Publik		Jejaring kelitbangan, Perangkat Daerah dan Masyarakat Kota Pasuruan	5 Laporan	533,500,000			BADAN PERENCANAAN PEMBANGUNAN PENELITIAN DAN PENGEMBANGAN DAERAH							
5					UNSUR PENUNJANG URUSAN PEMERINTAHAN																						
5	02				KEUANGAN										21,616,142,509					24,858,423,886							
5	02	01			PROGRAM PENUNJANG URUSAN PEMERINTAHAN DAERAH KABUPATEN/KOTA	Persentase kebutuhan penunjang pemerintahan yang terfasilitasi	%	%	100 %	6,514,580,449							100 %	7,491,627,517									
5	02	01	2.01		Perencanaan, Penganggaran, dan Evaluasi Kinerja Perangkat Daerah	Persentase dokumen perencanaan dan laporan evaluasi kinerja yang tersusun tepat waktu	%	%	100 %	62,128,320							100 %	69,947,568									
5	02	01	2.01	01	Penyusunan Dokumen Perencanaan Perangkat Daerah	Jumlah Dokumen Perencanaan Perangkat Daerah			7 Dokumen	14,319,000		Dana Transfer Umum-Dana Alokasi Umum	Memperkuat Stabilitas Polhukhankam Dan Transformasi Pelayanan Publik	8. Reformasi birokrasi yang berkualitas dan layanan publik yang inklusif	BPKA	7 Dokumen	16,466,850			BADAN PENGELOLAAN KEUANGAN DAN ASET							
5	02	01	2.01	06	Koordinasi dan Penyusunan Laporan Capaian Kinerja dan Ikhtisar Realisasi Kinerja SKPD	Jumlah Laporan Capaian Kinerja dan Ikhtisar Realisasi Kinerja SKPD dan Laporan Hasil Koordinasi Penyusunan Laporan Capaian Kinerja dan Ikhtisar Realisasi Kinerja SKPD			4 Laporan	9,213,120		Dana Transfer Umum-Dana Alokasi Umum	Memperkuat Stabilitas Polhukhankam Dan Transformasi Pelayanan Publik	8. Reformasi birokrasi yang berkualitas dan layanan publik yang inklusif	BPKA	4 Laporan	10,595,088			BADAN PENGELOLAAN KEUANGAN DAN ASET							
5	02	01	2.01	07	Evaluasi Kinerja Perangkat Daerah	Jumlah Laporan Evaluasi Kinerja Perangkat Daerah			1 Laporan	38,596,200		Dana Transfer Umum-Dana Alokasi Umum	Memperkuat Stabilitas Polhukhankam Dan Transformasi Pelayanan Publik	8. Reformasi birokrasi yang berkualitas dan layanan publik yang inklusif	BPKA	1 Laporan	42,885,630			BADAN PENGELOLAAN KEUANGAN DAN ASET							
5	02	01	2.02		Administrasi Keuangan Perangkat Daerah	Persentase laporan keuangan yang tersusun tepat waktu	%	%	100 %	5,027,937,206						100 %	5,782,127,787										
5	02	01	2.02	01	Penyediaan Gaji dan Tunjangan ASN	Jumlah Orang yang Menerima Gaji dan Tunjangan ASN			34 Orang/bulan	4,675,037,780		Dana Transfer Umum-Dana Alokasi Umum		8. Reformasi birokrasi yang berkualitas dan layanan publik yang inklusif	BPKA	34 Orang/bulan	5,376,293,447			BADAN PENGELOLAAN KEUANGAN DAN ASET							

**Rencana Kerja Pemerintah Daerah (RKPD)
Kota Pasuruan
Tahun 2023**

Kode	Kode	Kode	Kode	Kode	Kode	Kode	Kode	Kode	Kode	Kode	Kode	Kode	Kode	Kode	Kode	Kode	Kode	Kode	Capaian Kinerja dan Kerangka Pendanaan				Kelompok Sasaran	Prakiraan Maju Rencana Tahun 2024		Perangkat Daerah Penanggung Jawab		
																			Target 2023	Pagu Indikatif	Lokasi	Sumber Dana		Prioritas			Target	Pagu Indikatif
																								Nasional	Daerah			
5	02	01	2.02	04	Koordinasi dan Pelaksanaan Akuntansi SKPD	Jumlah Dokumen Koordinasi dan Pelaksanaan Akuntansi SKPD																			BADAN PENGELOLAAN KEUANGAN DAN ASET			
5	02	01	2.02	05	Koordinasi dan Penyusunan Laporan Keuangan Akhir Tahun SKPD	Jumlah Laporan Keuangan Akhir Tahun SKPD dan Laporan Hasil Koordinasi Penyusunan Laporan Keuangan Akhir Tahun SKPD																			BADAN PENGELOLAAN KEUANGAN DAN ASET			
5	02	01	2.02	07	Koordinasi dan Penyusunan Laporan Keuangan Bulanan/ Triwulanan/ Semesteran SKPD	Jumlah Laporan Keuangan Bulanan/ Triwulanan/ Semesteran SKPD dan Laporan Koordinasi Penyusunan Laporan Keuangan Bulanan/Triwulanan/Semesteran SKPD																			BADAN PENGELOLAAN KEUANGAN DAN ASET			
5	02	01	2.02	08	Penyusunan Pelaporan dan Analisis Prognosis Realisasi Anggaran	Jumlah Dokumen Pelaporan dan Analisis Prognosis Realisasi Anggaran																				BADAN PENGELOLAAN KEUANGAN DAN ASET		
5	02	01	2.03		Administrasi Barang Milik Daerah pada Perangkat Daerah	Persentase laporan barang milik daerah yang tersusun	%		%																			
5	02	01	2.03	05	Rekonsiliasi dan Penyusunan Laporan Barang Milik Daerah pada SKPD	Jumlah Laporan Rekonsiliasi dan Penyusunan Laporan Barang Milik Daerah pada SKPD																				BADAN PENGELOLAAN KEUANGAN DAN ASET		
5	02	01	2.05		Administrasi Kepegawaian Perangkat Daerah	Persentase SDM aparatur yang meningkat kompetensinya	%		%																			
5	02	01	2.05	03	Pendataan dan Pengolahan Administrasi Kepegawaian	Jumlah Dokumen Pendataan dan Pengolahan Administrasi Kepegawaian																				BADAN PENGELOLAAN KEUANGAN DAN ASET		
5	02	01	2.05	10	Sosialisasi Peraturan Perundang-Undangan	Jumlah Orang yang Mengikuti Sosialisasi Peraturan Perundang-Undangan																				BADAN PENGELOLAAN KEUANGAN DAN ASET		
5	02	01	2.05	11	Bimbingan Teknis Implementasi Peraturan Perundang-Undangan	Jumlah Orang yang Mengikuti Bimbingan Teknis Implementasi Peraturan Perundang-Undangan																				BADAN PENGELOLAAN KEUANGAN DAN ASET		
5	02	01	2.06		Administrasi Umum Perangkat Daerah	Persentase terpenuhinya layanan administrasi perkantoran	%		%																			
5	02	01	2.06	01	Penyediaan Komponen Instalasi Listrik/Penerangan Bangunan Kantor	Jumlah Paket Komponen Instalasi Listrik/Penerangan Bangunan Kantor yang Disediakan																				BADAN PENGELOLAAN KEUANGAN DAN ASET		
5	02	01	2.06	05	Penyediaan Barang Cetak dan Penggandaan	Jumlah Paket Barang Cetak dan Penggandaan yang Disediakan																				BADAN PENGELOLAAN KEUANGAN DAN ASET		

**Rencana Kerja Pemerintah Daerah (RKPD)
Kota Pasuruan
Tahun 2023**

Kode	Kode	Kode	Kode	Kode	Kode	Kode	Kode	Kode	Kode	Kode	Kode	Kode	Kode	Kode	Kode	Kode	Kode	Kode	Capaian Kinerja dan Kerangka Pendanaan				Kelompok Sasaran	Prakiraan Maju Rencana Tahun 2024		Perangkat Daerah Penanggung Jawab		
																			Target 2023	Pagu Indikatif	Lokasi	Sumber Dana		Prioritas			Target	Pagu Indikatif
																								Nasional	Daerah			
5	02	01	2.06	06	Penyediaan Bahan Bacaan dan Peraturan Perundang-undangan	Jumlah Dokumen Bahan Bacaan dan Peraturan Perundang-Undangan yang Disediakan					4 Dokumen	3,618,000		Dana Transfer Umum-Dana Alokasi Umum		8. Reformasi birokrasi yang berkualitas dan layanan publik yang inklusif	BPKA	4 Dokumen	4,160,700	BADAN PENGELOLAAN KEUANGAN DAN ASET								
5	02	01	2.06	08	Fasilitasi Kunjungan Tamu	Jumlah Laporan Fasilitasi Kunjungan Tamu					1 Laporan	20,030,000		Dana Transfer Umum-Dana Alokasi Umum		8. Reformasi birokrasi yang berkualitas dan layanan publik yang inklusif	BPKA	1 Laporan	23,034,500	BADAN PENGELOLAAN KEUANGAN DAN ASET								
5	02	01	2.06	09	Penyelenggaraan Rapat Koordinasi dan Konsultasi SKPD	Jumlah Laporan Penyelenggaraan Rapat Koordinasi dan Konsultasi SKPD					85 Laporan	157,633,000		Dana Transfer Umum-Dana Alokasi Umum		8. Reformasi birokrasi yang berkualitas dan layanan publik yang inklusif	BPKA	85 Laporan	181,277,950	BADAN PENGELOLAAN KEUANGAN DAN ASET								
5	02	01	2.07		Pengadaan Barang Milik Daerah Penunjang Urusan Pemerintah Daerah	Persentase terpenuhinya pengadaan barang milik daerah	%		%		100 %	120,460,100						100 %	138,529,115									
5	02	01	2.07	06	Pengadaan Peralatan dan Mesin Lainnya	Jumlah Unit Peralatan dan Mesin Lainnya yang Disediakan					10 Unit	120,460,100		Dana Transfer Umum-Dana Alokasi Umum		8. Reformasi birokrasi yang berkualitas dan layanan publik yang inklusif	BPKA	10 Unit	138,529,115	BADAN PENGELOLAAN KEUANGAN DAN ASET								
5	02	01	2.08		Penyediaan Jasa Penunjang Urusan Pemerintahan Daerah	Persentase terpenuhinya jasa penunjang layanan perkantoran	%		%		100 %	433,180,699						100 %	498,142,804									
5	02	01	2.08	01	Penyediaan Jasa Surat Menyurat	Jumlah Laporan Penyediaan Jasa Surat Menyurat					310 Laporan	3,100,000		Dana Transfer Umum-Dana Alokasi Umum	Memperkuat Stabilitas Polhukhankam Dan Transformasi Pelayanan Publik	8. Reformasi birokrasi yang berkualitas dan layanan publik yang inklusif	BPKA	310 Laporan	3,550,000	BADAN PENGELOLAAN KEUANGAN DAN ASET								
5	02	01	2.08	02	Penyediaan Jasa Komunikasi, Sumber Daya Air dan Listrik	Jumlah Laporan Penyediaan Jasa Komunikasi, Sumber Daya Air dan Listrik yang Disediakan					12 Laporan	132,840,089		Dana Transfer Umum-Dana Alokasi Umum	Memperkuat Stabilitas Polhukhankam Dan Transformasi Pelayanan Publik	8. Reformasi birokrasi yang berkualitas dan layanan publik yang inklusif	BPKA	12 Laporan	152,766,102	BADAN PENGELOLAAN KEUANGAN DAN ASET								
5	02	01	2.08	04	Penyediaan Jasa Pelayanan Umum Kantor	Jumlah Laporan Penyediaan Jasa Pelayanan Umum Kantor yang Disediakan					12 Laporan	297,240,610		Dana Transfer Umum-Dana Alokasi Umum	Memperkuat Stabilitas Polhukhankam Dan Transformasi Pelayanan Publik	8. Reformasi birokrasi yang berkualitas dan layanan publik yang inklusif	BPKA	12 Laporan	341,826,702	BADAN PENGELOLAAN KEUANGAN DAN ASET								
5	02	01	2.09		Pemeliharaan Barang Milik Daerah Penunjang Urusan Pemerintahan Daerah	Persentase barang milik daerah yang terpelihara	%		%		100 %	407,261,664						100 %	468,350,914									
5	02	01	2.09	01	Penyediaan Jasa Pemeliharaan, Biaya Pemeliharaan, dan Pajak Kendaraan Perorangan Dinas atau Kendaraan Dinas Jabatan	Jumlah Kendaraan Perorangan Dinas atau Kendaraan Dinas Jabatan yang Dipelihara dan dibayarkan Pajaknya					20 Unit	193,187,258		Dana Transfer Umum-Dana Alokasi Umum		8. Reformasi birokrasi yang berkualitas dan layanan publik yang inklusif	BPKA	20 Unit	222,165,347	BADAN PENGELOLAAN KEUANGAN DAN ASET								
5	02	01	2.09	05	Pemeliharaan Mebel	Jumlah Mebel yang Dipelihara					50 Unit	3,490,896		Dana Transfer Umum-Dana Alokasi Umum		8. Reformasi birokrasi yang berkualitas dan layanan publik yang inklusif	BPKA	50 Unit	4,014,530	BADAN PENGELOLAAN KEUANGAN DAN ASET								
5	02	01	2.09	06	Pemeliharaan Peralatan dan Mesin Lainnya	Jumlah Peralatan dan Mesin Lainnya yang Dipelihara					53 Unit	42,078,010		Dana Transfer Umum-Dana Alokasi Umum		8. Reformasi birokrasi yang berkualitas dan layanan publik yang inklusif	BPKA	53 Unit	48,389,712	BADAN PENGELOLAAN KEUANGAN DAN ASET								
5	02	01	2.09	10	Pemeliharaan/Rehabilitasi Sarana dan Prasarana Gedung Kantor atau Bangunan Lainnya	Jumlah Sarana dan Prasarana Gedung Kantor atau Bangunan Lainnya yang Dipelihara/Direhabilitasi					3 Unit	139,090,500		Dana Transfer Umum-Dana Alokasi Umum		8. Reformasi birokrasi yang berkualitas dan layanan publik yang inklusif	BPKA	3 Unit	159,954,075	BADAN PENGELOLAAN KEUANGAN DAN ASET								

**Rencana Kerja Pemerintah Daerah (RKPD)
Kota Pasuruan
Tahun 2023**

Kode	Usuran/ Bidang Usuran/ Program/ Kegiatan/ Sub Kegiatan	Indikator Program/ Kegiatan/ Sub Kegiatan	Target Akhir Periode RPJMD	Realisasi Capaian RKPD Tahun 2021	Prakiraan Capaian Target RKPD Tahun 2022	Capaian Kinerja dan Kerangka Pendanaan						Kelompok Sasaran	Prakiraan Maju Rencana Tahun 2024		Perangkat Daerah Penanggung Jawab
						Target 2023	Pagu Indikatif	Lokasi	Sumber Dana	Prioritas			Target	Pagu Indikatif	
										Nasional	Daerah				
5	02 01 2.09 11	Pemeliharaan/Rehabilitasi Sarana dan Prasarana Pendukung Gedung Kantor atau Bangunan Lainnya				1 Unit	29,415,000		Dana Transfer Umum-Dana Alokasi Umum		8. Reformasi birokrasi yang berkualitas dan layanan publik yang inklusif	BPKA	1 Unit	33,827,250	BADAN PENGELOLAAN KEUANGAN DAN ASET
5	02 02	PROGRAM PENGELOLAAN KEUANGAN DAERAH	Persentase jumlah PD yang menyampaikan laporan keuangan tepat waktu Persentase jumlah PD yang menyelesaikan penyusunan dokumen anggaran dengan benar dan tepat waktu	% %	% %	100 % 100 %	13,521,887,008						100 % 100 %	15,550,170,059	
5	02 02 2.01	Koordinasi dan Penyusunan Rencana Anggaran Daerah	Persentase ketepatan waktu dalam penyusunan APBD	%	%	100 %	1,981,688,400						100 %	2,278,941,660	
5	02 02 2.01 01	Koordinasi dan Penyusunan KUA dan PPAS	Jumlah Dokumen KUA dan PPAS yang Disusun			2 Dokumen	70,127,400		Dana Transfer Umum-Dana Alokasi Umum		8. Reformasi birokrasi yang berkualitas dan layanan publik yang inklusif	BPKA	2 Dokumen	80,646,510	BADAN PENGELOLAAN KEUANGAN DAN ASET
5	02 02 2.01 02	Koordinasi dan Penyusunan Perubahan KUA dan Perubahan PPAS	Jumlah Dokumen Perubahan KUA dan Perubahan PPAS yang Disusun			2 Dokumen	74,799,400		Dana Transfer Umum-Dana Alokasi Umum		8. Reformasi birokrasi yang berkualitas dan layanan publik yang inklusif	BPKA	2 Dokumen	86,019,310	BADAN PENGELOLAAN KEUANGAN DAN ASET
5	02 02 2.01 07	Koordinasi dan Penyusunan Peraturan Daerah tentang APBD dan Peraturan Kepala Daerah tentang Penjabaran APBD	Jumlah Peraturan Daerah tentang APBD dan Peraturan Kepala Daerah tentang Penjabaran APBD			4 Dokumen	633,398,600		Dana Transfer Umum-Dana Alokasi Umum		8. Reformasi birokrasi yang berkualitas dan layanan publik yang inklusif	BPKA	4 Dokumen	728,408,390	BADAN PENGELOLAAN KEUANGAN DAN ASET
5	02 02 2.01 08	Koordinasi dan Penyusunan Peraturan Daerah tentang Perubahan APBD dan Peraturan Kepala Daerah tentang Penjabaran Perubahan APBD	Jumlah Peraturan Daerah tentang Perubahan APBD dan Peraturan Kepala Daerah tentang Penjabaran Perubahan APBD			4 Dokumen	552,381,400		Dana Transfer Umum-Dana Alokasi Umum		8. Reformasi birokrasi yang berkualitas dan layanan publik yang inklusif	BPKA	4 Dokumen	635,238,610	BADAN PENGELOLAAN KEUANGAN DAN ASET
5	02 02 2.01 09	Koordinasi dan Penyusunan Regulasi serta Kebijakan Bidang Anggaran	Jumlah Dokumen Regulasi serta Kebijakan Bidang Anggaran			1 Dokumen	116,704,900		Dana Transfer Umum-Dana Alokasi Umum		8. Reformasi birokrasi yang berkualitas dan layanan publik yang inklusif	BPKA	1 Dokumen	134,210,635	BADAN PENGELOLAAN KEUANGAN DAN ASET
5	02 02 2.01 11	Koordinasi Perencanaan Anggaran Belanja Daerah	Jumlah Dokumen Hasil Koordinasi Perencanaan Anggaran Belanja Daerah			5 Dokumen	534,276,700		Dana Transfer Umum-Dana Alokasi Umum		8. Reformasi birokrasi yang berkualitas dan layanan publik yang inklusif	BPKA	5 Dokumen	614,418,205	BADAN PENGELOLAAN KEUANGAN DAN ASET
5	02 02 2.02	Koordinasi dan Pengelolaan Perbendaharaan Daerah	Persentase ketercapaian kinerja sub kegiatan	%	%	100 %	649,844,900						100 %	747,321,635	
5	02 02 2.02 01	Koordinasi dan Pengelolaan Kas Daerah	Jumlah Dokumen Hasil Koordinasi dan Pengelolaan Kas Daerah			12 Dokumen	194,089,500		Dana Transfer Umum-Dana Alokasi Umum		8. Reformasi birokrasi yang berkualitas dan layanan publik yang inklusif	BPKA	12 Dokumen	223,202,925	BADAN PENGELOLAAN KEUANGAN DAN ASET

**Rencana Kerja Pemerintah Daerah (RKPD)
Kota Pasuruan
Tahun 2023**

Kode	Kode	Kode	Kode	Kode	Kode	Kode	Kode	Kode	Kode	Kode	Kode	Kode	Kode	Kode	Kode	Kode	Kode	Kode	Capaian Kinerja dan Kerangka Pendanaan				Kelompok Sasaran	Prakiraan Maju Rencana Tahun 2024		Perangkat Daerah Penanggung Jawab		
																			Target 2023	Pagu Indikatif	Lokasi	Sumber Dana		Prioritas			Target	Pagu Indikatif
																								Nasional	Daerah			
5	02	01	2.01	01	Penyusunan Dokumen Perencanaan Perangkat Daerah	Jumlah Dokumen Perencanaan Perangkat Daerah						4 Dokumen	7,627,500	Kota Pasuruan, Panggungrejo, Petamanan	Dana Transfer Umum-Dana Alokasi Umum	Memperkuat Stabilitas Polhukhankam Dan Transformasi Pelayanan Publik	8. Reformasi birokrasi yang berkualitas dan layanan publik yang inklusif	Aparatur Bapenda Kota Pasuruan	4 Dokumen		7,627,500	BADAN PENDAPATAN DAERAH						
5	02	01	2.01	06	Koordinasi dan Penyusunan Laporan Capaian Kinerja dan Ikhtisar Realisasi Kinerja SKPD	Jumlah Laporan Capaian Kinerja dan Ikhtisar Realisasi Kinerja SKPD dan Laporan Hasil Koordinasi Penyusunan Laporan Capaian Kinerja dan Ikhtisar Realisasi Kinerja SKPD						8 Laporan	5,364,450	Kota Pasuruan, Panggungrejo, Petamanan	Dana Transfer Umum-Dana Alokasi Umum	Memperkuat Stabilitas Polhukhankam Dan Transformasi Pelayanan Publik	8. Reformasi birokrasi yang berkualitas dan layanan publik yang inklusif	Aparatur Bapenda Kota Pasuruan	8 Laporan		5,364,450	BADAN PENDAPATAN DAERAH						
5	02	01	2.01	07	Evaluasi Kinerja Perangkat Daerah	Jumlah Laporan Evaluasi Kinerja Perangkat Daerah						1 Laporan	10,000,000	Kota Pasuruan, Panggungrejo, Petamanan	Dana Transfer Umum-Dana Alokasi Umum	Memperkuat Stabilitas Polhukhankam Dan Transformasi Pelayanan Publik	8. Reformasi birokrasi yang berkualitas dan layanan publik yang inklusif	Aparatur Bapenda Kota Pasuruan	1 Laporan		10,000,000	BADAN PENDAPATAN DAERAH						
5	02	01	2.02		Administrasi Keuangan Perangkat Daerah	Persentase laporan keuangan yang tersusun tepat waktu	%			%		100 %	6,465,062,971							100 %		6,465,062,971						
5	02	01	2.02	01	Penyediaan Gaji dan Tunjangan ASN	Jumlah Orang yang Menerima Gaji dan Tunjangan ASN						32 Orang/bulan	6,384,390,295	Kota Pasuruan, Panggungrejo, Petamanan	Dana Transfer Umum-Dana Alokasi Umum	Memperkuat Stabilitas Polhukhankam Dan Transformasi Pelayanan Publik	8. Reformasi birokrasi yang berkualitas dan layanan publik yang inklusif	Urusan Keuangan Bapenda Kota Pasuruan	32 Orang/bulan		6,384,390,295	BADAN PENDAPATAN DAERAH						
5	02	01	2.02	07	Koordinasi dan Penyusunan Laporan Keuangan Bulanan/ Triwulanan/ Semesteran SKPD	Jumlah Laporan Keuangan Bulanan/ Triwulanan/ Semesteran SKPD dan Laporan Koordinasi Penyusunan Laporan Keuangan Bulanan/Triwulanan/Semesteran SKPD						18 Laporan	80,672,676	Kota Pasuruan, Panggungrejo, Petamanan	Dana Transfer Umum-Dana Alokasi Umum	Memperkuat Stabilitas Polhukhankam Dan Transformasi Pelayanan Publik	8. Reformasi birokrasi yang berkualitas dan layanan publik yang inklusif	Urusan Keuangan Bapenda Kota Pasuruan	18 Laporan		80,672,676	BADAN PENDAPATAN DAERAH						
5	02	01	2.03		Administrasi Barang Milik Daerah pada Perangkat Daerah	Persentase laporan barang milik daerah tepat waktu	%			%		100 %	60,252,000							100 %		60,252,000						
5	02	01	2.03	05	Rekonsiliasi dan Penyusunan Laporan Barang Milik Daerah pada SKPD	Jumlah Laporan Rekonsiliasi dan Penyusunan Laporan Barang Milik Daerah pada SKPD						4 Laporan	60,252,000	Kota Pasuruan, Panggungrejo, Petamanan	Dana Transfer Umum-Dana Alokasi Umum	Memperkuat Stabilitas Polhukhankam Dan Transformasi Pelayanan Publik	8. Reformasi birokrasi yang berkualitas dan layanan publik yang inklusif	Urusan Aset Bapenda Kota Pasuruan	4 Laporan		60,252,000	BADAN PENDAPATAN DAERAH						
5	02	01	2.05		Administrasi Kepegawaian Perangkat Daerah	Persentase SDM Aparatur yang meningkat kompetensinya	%			%		100 %	87,250,500							100 %		116,035,500						
5	02	01	2.05	02	Pengadaan Pakaian Dinas beserta Atribut Kelengkapannya	Jumlah Paket Pakaian Dinas beserta Atribut Kelengkapan						0 Paket	0	Kota Pasuruan, Panggungrejo, Petamanan	Dana Transfer Umum-Dana Alokasi Umum	Memperkuat Stabilitas Polhukhankam Dan Transformasi Pelayanan Publik	8. Reformasi birokrasi yang berkualitas dan layanan publik yang inklusif	Urusan Kepegawaian Bapenda Kota Pasuruan	0 Paket		22,185,000	BADAN PENDAPATAN DAERAH						
5	02	01	2.05	03	Pendataan dan Pengolahan Administrasi Kepegawaian	Jumlah Dokumen Pendataan dan Pengolahan Administrasi Kepegawaian						4 Dokumen	3,071,700	Kota Pasuruan, Panggungrejo, Petamanan	Dana Transfer Umum-Dana Alokasi Umum	Memperkuat Stabilitas Polhukhankam Dan Transformasi Pelayanan Publik	8. Reformasi birokrasi yang berkualitas dan layanan publik yang inklusif	Urusan Kepegawaian Bapenda Kota Pasuruan	4 Dokumen		3,071,700	BADAN PENDAPATAN DAERAH						
5	02	01	2.05	10	Sosialisasi Peraturan Perundang-Undangan	Jumlah Orang yang Mengikuti Sosialisasi Peraturan Perundang-Undangan						480 Orang	19,678,800	Kota Pasuruan, Panggungrejo, Petamanan	Dana Transfer Umum-Dana Alokasi Umum	Memperkuat Stabilitas Polhukhankam Dan Transformasi Pelayanan Publik	8. Reformasi birokrasi yang berkualitas dan layanan publik yang inklusif	Urusan Kepegawaian Bapenda Kota Pasuruan	480 Orang		26,278,800	BADAN PENDAPATAN DAERAH						
5	02	01	2.05	11	Bimbingan Teknis Implementasi Peraturan Perundang-Undangan	Jumlah Orang yang Mengikuti Bimbingan Teknis Implementasi Peraturan Perundang-Undangan						3 Orang	64,500,000	Kota Pasuruan, Panggungrejo, Petamanan	Dana Transfer Umum-Dana Alokasi Umum	Memperkuat Stabilitas Polhukhankam Dan Transformasi Pelayanan Publik	8. Reformasi birokrasi yang berkualitas dan layanan publik yang inklusif	Urusan Kepegawaian Bapenda Kota Pasuruan	3 Orang		64,500,000	BADAN PENDAPATAN DAERAH						

**Rencana Kerja Pemerintah Daerah (RKPD)
Kota Pasuruan
Tahun 2023**

Kode	Urusan/ Bidang Urusan/ Program/ Kegiatan/ Sub Kegiatan	Indikator Program/ Kegiatan/ Sub Kegiatan	Target Akhir Periode RPJMD	Realisasi Capaian RKPD Tahun 2021	Prakiraan Capaian Target RKPD Tahun 2022	Capaian Kinerja dan Kerangka Pendanaan						Kelompok Sasaran	Prakiraan Maju Rencana Tahun 2024		Perangkat Daerah Penanggung Jawab				
						Target 2023	Pagu Indikatif	Lokasi	Sumber Dana	Prioritas			Target	Pagu Indikatif					
										Nasional	Daerah								
5	02	01	2.09	02	Penyediaan Jasa Pemeliharaan, Biaya Pemeliharaan, Pajak dan Perizinan Kendaraan Dinas Operasional atau Lapangan	Jumlah Kendaraan Dinas Operasional atau Lapangan yang Dipelihara dan dibayarkan Pajak dan Perizinannya				21 Unit	195,234,893	Kota Pasuruan, Panggungrejo, Petamanan	Dana Transfer Umum-Dana Alokasi Umum	Memperkuat Stabilitas Polhukhankam Dan Transformasi Pelayanan Publik	8. Reformasi birokrasi yang berkualitas dan layanan publik yang inklusif	Sarana dan Prasarana Perkantoran Bapenda Kota Pasuruan	21 Unit	195,234,893	BADAN PENDAPATAN DAERAH
5	02	01	2.09	06	Pemeliharaan Peralatan dan Mesin Lainnya	Jumlah Peralatan dan Mesin Lainnya yang Dipelihara				0 Unit 123 Unit	88,249,936	Kota Pasuruan, Panggungrejo, Petamanan	Dana Transfer Umum-Dana Alokasi Umum	Memperkuat Stabilitas Polhukhankam Dan Transformasi Pelayanan Publik	8. Reformasi birokrasi yang berkualitas dan layanan publik yang inklusif	Sarana dan Prasarana Perkantoran Bapenda Kota Pasuruan	0 Unit 123 Unit	88,249,936	BADAN PENDAPATAN DAERAH
5	02	01	2.09	09	Pemeliharaan/Rehabilitasi Gedung Kantor dan Bangunan Lainnya	Jumlah Gedung Kantor dan Bangunan Lainnya yang Dipelihara/Direhabilitasi				1 Unit	153,386,706		Dana Transfer Umum-Dana Alokasi Umum	Memperkuat Stabilitas Polhukhankam Dan Transformasi Pelayanan Publik	8. Reformasi birokrasi yang berkualitas dan layanan publik yang inklusif	Sarana dan Prasarana Perkantoran Bapenda Kota Pasuruan	1 Unit	153,386,706	BADAN PENDAPATAN DAERAH
5	02	01	2.09	11	Pemeliharaan/Rehabilitasi Sarana dan Prasarana Pendukung Gedung Kantor atau Bangunan Lainnya	Jumlah Sarana dan Prasarana Pendukung Gedung Kantor atau Bangunan Lainnya yang Dipelihara/Direhabilitasi				0 Unit	0	Kota Pasuruan, Panggungrejo, Petamanan	Dana Transfer Umum-Dana Alokasi Umum	Memperkuat Stabilitas Polhukhankam Dan Transformasi Pelayanan Publik	8. Reformasi birokrasi yang berkualitas dan layanan publik yang inklusif	Sarana dan Prasarana Perkantoran Bapenda Kota Pasuruan	0 Unit	182,355,592	BADAN PENDAPATAN DAERAH
5	02	04			PROGRAM PENGELOLAAN PENDAPATAN DAERAH	Persentase potensi pendapatan daerah yang dikelola Rasio kepuasan wajib pajak daerah yang dilayani	% %		% %	82 % 83 %	2,082,765,192						82 % 83 %	2,082,765,192	
5	02	04	2.01		Kegiatan Pengelolaan Pendapatan Daerah	Persentase peningkatan penerimaan pajak daerah Rasio kepatuhan wajib pajak daerah	% %		% %	4 % 70 %	2,082,765,192						4 % 70 %	2,082,765,192	
5	02	04	2.01	01	Perencanaan Pengelolaan Pajak Daerah	Jumlah Dokumen Rencana Pengelolaan Pajak Daerah				24 Dokumen	27,442,554	Kota Pasuruan, Panggungrejo, Petamanan	Dana Transfer Umum-Dana Alokasi Umum	Memperkuat Stabilitas Polhukhankam Dan Transformasi Pelayanan Publik	8. Reformasi birokrasi yang berkualitas dan layanan publik yang inklusif	Wajib Pajak Daerah Kota Pasuruan	24 Dokumen	27,442,554	BADAN PENDAPATAN DAERAH
5	02	04	2.01	02	Analisa dan Pengembangan Pajak Daerah, serta Penyusunan Kebijakan Pajak Daerah	Jumlah Dokumen Hasil Analis Pajak Daerah serta Pengembangan Pajak Daerah dan Kebijakan Pajak Daerah				11 Dokumen	75,000,120	Kota Pasuruan, Panggungrejo, Petamanan	Dana Transfer Umum-Dana Alokasi Umum	Memperkuat Stabilitas Polhukhankam Dan Transformasi Pelayanan Publik	8. Reformasi birokrasi yang berkualitas dan layanan publik yang inklusif	Wajib Pajak Daerah Kota Pasuruan	11 Dokumen	75,000,120	BADAN PENDAPATAN DAERAH
5	02	04	2.01	03	Penyuluhan dan Penyebarluasan Kebijakan Pajak Daerah	Jumlah Laporan Pelaksanaan Penyuluhan dan Penyebarluasan Kebijakan Pajak Daerah				11 Laporan	358,785,950	Kota Pasuruan, Panggungrejo, Petamanan	Dana Transfer Umum-Dana Alokasi Umum	Memperkuat Stabilitas Polhukhankam Dan Transformasi Pelayanan Publik	8. Reformasi birokrasi yang berkualitas dan layanan publik yang inklusif	Wajib Pajak Daerah Kota Pasuruan	11 Laporan	358,785,950	BADAN PENDAPATAN DAERAH
5	02	04	2.01	04	Penyediaan Sarana dan Prasarana Pengelolaan Pajak Daerah	Jumlah Sarana dan Prasarana Pengelolaan Pajak Daerah				1 Unit	28,281,800	Kota Pasuruan, Panggungrejo, Petamanan	Dana Transfer Umum-Dana Alokasi Umum	Memperkuat Stabilitas Polhukhankam Dan Transformasi Pelayanan Publik	8. Reformasi birokrasi yang berkualitas dan layanan publik yang inklusif	Wajib Pajak Daerah Kota Pasuruan	1 Unit	28,281,800	BADAN PENDAPATAN DAERAH
5	02	04	2.01	05	Pendataan dan Pendaftaran Objek Pajak Daerah	Jumlah Laporan Hasil Pendataan dan Pendaftaran Objek Pajak Daerah, Subjek Pajak dan Wajib Pajak Daerah				12 Laporan	397,336,910	Kota Pasuruan, Panggungrejo, Petamanan	Dana Transfer Umum-Dana Alokasi Umum	Memperkuat Stabilitas Polhukhankam Dan Transformasi Pelayanan Publik	8. Reformasi birokrasi yang berkualitas dan layanan publik yang inklusif	Wajib Pajak Daerah Kota Pasuruan	12 Laporan	397,336,910	BADAN PENDAPATAN DAERAH
5	02	04	2.01	06	Pengolahan, Pemeliharaan, dan Pelaporan Basis Data Pajak Daerah	Jumlah Laporan Hasil Pengolahan, Pemeliharaan, dan Pelaporan Basis Data Pajak Daerah				4 Laporan	79,999,768	Kota Pasuruan, Panggungrejo, Petamanan	Dana Transfer Umum-Dana Alokasi Umum	Memperkuat Stabilitas Polhukhankam Dan Transformasi Pelayanan Publik	8. Reformasi birokrasi yang berkualitas dan layanan publik yang inklusif	Wajib Pajak Daerah Kota Pasuruan	4 Laporan	79,999,768	BADAN PENDAPATAN DAERAH

**Rencana Kerja Pemerintah Daerah (RKPD)
Kota Pasuruan
Tahun 2023**

Kode	Kode	Kode	Kode	Kode	Kode	Kode	Kode	Kode	Kode	Kode	Kode	Kode	Kode	Kode	Kode	Kode	Kode	Capaian Kinerja dan Kerangka Pendanaan				Kelompok Sasaran	Prakiraan Maju Rencana Tahun 2024		Perangkat Daerah Penanggung Jawab		
																		Target 2023	Pagu Indikatif	Lokasi	Sumber Dana		Prioritas			Target	Pagu Indikatif
																							Nasional	Daerah			
5	02	04	2.01	07	Penilaian Pajak Bumi dan Bangunan Perdesaan dan Perkotaan (PBBP2) serta Bea Perolehan Hak atas Tanah dan Bangunan (BPHTB)	Jumlah Objek Pajak yang Disesuaikan NJOP nya					69000 Obyek Pajak	206,452,130	Kota Pasuruan, Panggungrejo, Petamanan	Dana Transfer Umum-Dana Alokasi Umum	Memperkuat Stabilitas Polhukhankam Dan Transformasi Pelayanan Publik	8. Reformasi birokrasi yang berkualitas dan layanan publik yang inklusif	Wajib Pajak Daerah Kota Pasuruan	69000 Obyek Pajak	206,452,130	BADAN PENDAPATAN DAERAH							
5	02	04	2.01	09	Pelayanan dan Konsultasi Pajak Daerah	Jumlah Layanan dan Konsultasi Pajak Daerah					8 Layanan	183,248,590	Kota Pasuruan, Panggungrejo, Petamanan	Dana Transfer Umum-Dana Alokasi Umum	Memperkuat Stabilitas Polhukhankam Dan Transformasi Pelayanan Publik	8. Reformasi birokrasi yang berkualitas dan layanan publik yang inklusif	Wajib Pajak Daerah Kota Pasuruan	8 Layanan	183,248,590	BADAN PENDAPATAN DAERAH							
5	02	04	2.01	10	Penelitian dan Verifikasi Data Pelaporan Pajak Daerah	Jumlah Data Pelaporan Pajak Daerah yang Telah Dilakukan Penelitian dan Verifikasi					12 Dokumen	32,161,770	Kota Pasuruan, Panggungrejo, Petamanan	Dana Transfer Umum-Dana Alokasi Umum	Memperkuat Stabilitas Polhukhankam Dan Transformasi Pelayanan Publik	8. Reformasi birokrasi yang berkualitas dan layanan publik yang inklusif	Wajib Pajak Daerah Kota Pasuruan	12 Dokumen	32,161,770	BADAN PENDAPATAN DAERAH							
5	02	04	2.01	11	Penagihan Pajak Daerah	Jumlah Dokumen Hasil Pelaksanaan Penagihan Pajak Daerah					12691 Dokumen	113,043,790	Kota Pasuruan, Panggungrejo, Petamanan	Dana Transfer Umum-Dana Alokasi Umum	Memperkuat Stabilitas Polhukhankam Dan Transformasi Pelayanan Publik	8. Reformasi birokrasi yang berkualitas dan layanan publik yang inklusif	Wajib Pajak Daerah Kota Pasuruan	12691 Dokumen	113,043,790	BADAN PENDAPATAN DAERAH							
5	02	04	2.01	12	Penyelesaian Keberatan Pajak Daerah	Jumlah Dokumen Hasil Penyelesaian Keberatan Pajak Daerah					15 Dokumen	14,999,400	Kota Pasuruan, Panggungrejo, Petamanan	Dana Transfer Umum-Dana Alokasi Umum	Memperkuat Stabilitas Polhukhankam Dan Transformasi Pelayanan Publik	8. Reformasi birokrasi yang berkualitas dan layanan publik yang inklusif	Wajib Pajak Daerah Kota Pasuruan	15 Dokumen	14,999,400	BADAN PENDAPATAN DAERAH							
5	02	04	2.01	13	Pengendalian, Pemeriksaan dan Pengawasan Pajak Daerah	Jumlah Dokumen Hasil Pemeriksaan serta Pengendalian dan Pengawasan Pajak Daerah					1600 Dokumen	324,995,600	Kota Pasuruan, Panggungrejo, Petamanan	Dana Transfer Umum-Dana Alokasi Umum	Memperkuat Stabilitas Polhukhankam Dan Transformasi Pelayanan Publik	8. Reformasi birokrasi yang berkualitas dan layanan publik yang inklusif	Wajib Pajak Daerah Kota Pasuruan	1600 Dokumen	324,995,600	BADAN PENDAPATAN DAERAH							
5	02	04	2.01	14	Pembinaan dan Pengawasan Pengelolaan Pajak Daerah dan Retribusi Daerah	Jumlah Laporan Hasil Pembinaan dan Pengawasan Pengelolaan Retribusi Daerah					12 Laporan	186,577,650	Kota Pasuruan, Panggungrejo, Petamanan	Dana Transfer Umum-Dana Alokasi Umum	Memperkuat Stabilitas Polhukhankam Dan Transformasi Pelayanan Publik	8. Reformasi birokrasi yang berkualitas dan layanan publik yang inklusif	Wajib Pajak Daerah Kota Pasuruan	12 Laporan	186,577,650	BADAN PENDAPATAN DAERAH							
5	02	04	2.01	15	Elektronifikasi Transaksi Pemerintah Daerah	Jumlah Laporan Perkembangan Elektronifikasi Transaksi Pemerintah Daerah					12 Laporan	54,439,160	Kota Pasuruan, Panggungrejo, Petamanan	Dana Transfer Umum-Dana Alokasi Umum	Memperkuat Stabilitas Polhukhankam Dan Transformasi Pelayanan Publik	8. Reformasi birokrasi yang berkualitas dan layanan publik yang inklusif	Wajib Pajak Daerah Kota Pasuruan	12 Laporan	54,439,160	BADAN PENDAPATAN DAERAH							
5					UNSUR PENUNJANG URUSAN PEMERINTAHAN																						
5	03				KEPEGAWAIAN																						
5	03	01			PROGRAM PENUNJANG URUSAN PEMERINTAHAN DAERAH KABUPATEN/KOTA	Persentase kebutuhan penunjang pemerintahan yang terfasilitasi	%	%			90 %	4,937,113,568							90 %	4,932,386,523							
5	03	01	2.01		Perencanaan, Penganggaran, dan Evaluasi Kinerja Perangkat Daerah	Persentase Dokumen Perencanaan dan Laporan Evaluasi Kinerja yang tersusun tepat waktu	%	%			100 %	30,199,220							100 %	32,000,205							
5	03	01	2.01	01	Penyusunan Dokumen Perencanaan Perangkat Daerah	Jumlah Dokumen Perencanaan Perangkat Daerah					6 Dokumen	9,999,900	Kota Pasuruan, Panggungrejo, Pekuncen	Dana Transfer Umum-Dana Alokasi Umum		8. Reformasi birokrasi yang berkualitas dan layanan publik yang inklusif	Dokumen Perencanaan penganggaran dan evaluasi kinerja Perangkat Daerah	6 Dokumen	10,000,435	BADAN KEPEGAWAIAN DAERAH							
5	03	01	2.01	06	Koordinasi dan Penyusunan Laporan Capaian Kinerja dan Ikhtisar Realisasi Kinerja SKPD	Jumlah Laporan Capaian Kinerja dan Ikhtisar Realisasi Kinerja SKPD dan Laporan Hasil Koordinasi Penyusunan Laporan Capaian Kinerja dan Ikhtisar Realisasi Kinerja SKPD					4 Laporan	4,999,770	Kota Pasuruan, Panggungrejo, Pekuncen	Dana Transfer Umum-Dana Alokasi Umum		8. Reformasi birokrasi yang berkualitas dan layanan publik yang inklusif	Dokumen Perencanaan penganggaran dan evaluasi kinerja Perangkat Daerah	4 Laporan	4,999,770	BADAN KEPEGAWAIAN DAERAH							

**Rencana Kerja Pemerintah Daerah (RKPD)
Kota Pasuruan
Tahun 2023**

Kode	Urusan/ Bidang Urusan/ Program/ Kegiatan/ Sub Kegiatan	Indikator Program/ Kegiatan/ Sub Kegiatan	Target Akhir Periode RPJMD	Realisasi Capaian RKPD Tahun 2021	Prakiraan Capaian Target RKPD Tahun 2022	Capaian Kinerja dan Kerangka Pendanaan						Kelompok Sasaran	Prakiraan Maju Rencana Tahun 2024		Perangkat Daerah Penanggung Jawab					
						Target 2023	Pagu Indikatif	Lokasi	Sumber Dana	Prioritas			Target	Pagu Indikatif						
										Nasional	Daerah									
5	03	01	2.01	07	Evaluasi Kinerja Perangkat Daerah	Jumlah Laporan Evaluasi Kinerja Perangkat Daerah					4 Laporan	15,199,550	Kota Pasuruan, Panggungrejo, Pekuncen	Dana Transfer Umum-Dana Alokasi Umum		8. Reformasi birokrasi yang berkualitas dan layanan publik yang inklusif	Dokumen perencanaan penganggaran dan evaluasi kinerja Perangkat Daerah	4 Laporan	17,000,000	BADAN KEPEGAWAIAN DAERAH
5	03	01	2.02		Administrasi Keuangan Perangkat Daerah	Persentase rata-rata ketercapaian program dukungan sasaran SKPD	%		%	90 %	4,008,456,772							90 %	4,008,457,446	
5	03	01	2.02	01	Penyediaan Gaji dan Tunjangan ASN	Jumlah Orang yang Menerima Gaji dan Tunjangan ASN				32 Orang/bulan	3,929,457,446	Kota Pasuruan, Panggungrejo, Pekuncen	Dana Transfer Umum-Dana Alokasi Umum		8. Reformasi birokrasi yang berkualitas dan layanan publik yang inklusif	Administrasi Keuangan Perangkat Daerah	32 Orang/bulan	3,929,458,120	BADAN KEPEGAWAIAN DAERAH	
5	03	01	2.02	05	Koordinasi dan Penyusunan Laporan Keuangan Akhir Tahun SKPD	Jumlah Laporan Keuangan Akhir Tahun SKPD dan Laporan Hasil Koordinasi Penyusunan Laporan Keuangan Akhir Tahun SKPD				1 Laporan	4,999,940	Kota Pasuruan, Panggungrejo, Pekuncen	Dana Transfer Umum-Dana Alokasi Umum		8. Reformasi birokrasi yang berkualitas dan layanan publik yang inklusif	Administrasi Keuangan Perangkat Daerah	1 Laporan	4,999,940	BADAN KEPEGAWAIAN DAERAH	
5	03	01	2.02	07	Koordinasi dan Penyusunan Laporan Keuangan Bulanan/ Triwulanan/ Semesteran SKPD	Jumlah Laporan Keuangan Bulanan/ Triwulanan/ Semesteran SKPD dan Laporan Koordinasi Penyusunan Laporan Keuangan Bulanan/Triwulanan/Semesteran SKPD				12 Laporan	68,999,986	Kota Pasuruan, Panggungrejo, Pekuncen	Dana Transfer Umum-Dana Alokasi Umum		8. Reformasi birokrasi yang berkualitas dan layanan publik yang inklusif	Administrasi Keuangan Perangkat Daerah	12 Laporan	68,999,986	BADAN KEPEGAWAIAN DAERAH	
5	03	01	2.02	08	Penyusunan Pelaporan dan Analisis Prognosis Realisasi Anggaran	Jumlah Dokumen Pelaporan dan Analisis Prognosis Realisasi Anggaran				1 Dokumen	4,999,400	Kota Pasuruan, Panggungrejo, Pekuncen	Dana Transfer Umum-Dana Alokasi Umum		8. Reformasi birokrasi yang berkualitas dan layanan publik yang inklusif	Administrasi Keuangan Perangkat Daerah	1 Dokumen	4,999,400	BADAN KEPEGAWAIAN DAERAH	
5	03	01	2.03		Administrasi Barang Milik Daerah pada Perangkat Daerah	Persentase laporan Barang milik Daerah yang tersusun tepat waktu	%		%	100 %	3,390,100							100 %	2,992,860	
5	03	01	2.03	05	Rekonsiliasi dan Penyusunan Laporan Barang Milik Daerah pada SKPD	Jumlah Laporan Rekonsiliasi dan Penyusunan Laporan Barang Milik Daerah pada SKPD				16 Laporan	3,390,100	Kota Pasuruan, Panggungrejo, Pekuncen	Dana Transfer Umum-Dana Alokasi Umum		8. Reformasi birokrasi yang berkualitas dan layanan publik yang inklusif	Dokumen Administrasi BMD Perangkat Daerah	16 Laporan	2,992,860	BADAN KEPEGAWAIAN DAERAH	
5	03	01	2.05		Administrasi Kepegawaian Perangkat Daerah	Persentase SDM Aparatur yang meningkat kompetensinya	%		%	90 %	42,738,000							90 %	42,399,879	
5	03	01	2.05	03	Pendataan dan Pengolahan Administrasi Kepegawaian	Jumlah Dokumen Pendataan dan Pengolahan Administrasi Kepegawaian				8 Dokumen	2,538,000	Kota Pasuruan, Panggungrejo, Pekuncen	Dana Transfer Umum-Dana Alokasi Umum		8. Reformasi birokrasi yang berkualitas dan layanan publik yang inklusif	Dokumen Administrasi Kepegawaian Perangkat Daerah	8 Dokumen	2,538,000	BADAN KEPEGAWAIAN DAERAH	
5	03	01	2.05	10	Sosialisasi Peraturan Perundang-Undangan	Jumlah Orang yang Mengikuti Sosialisasi Peraturan Perundang-Undangan				40 Orang	40,200,000	Kota Pasuruan, Panggungrejo, Pekuncen	Dana Transfer Umum-Dana Alokasi Umum		8. Reformasi birokrasi yang berkualitas dan layanan publik yang inklusif	Dokumen Administrasi Kepegawaian Perangkat Daerah	40 Orang	39,861,879	BADAN KEPEGAWAIAN DAERAH	
5	03	01	2.06		Administrasi Umum Perangkat Daerah	Persentase terpenuhinya layanan administrasi Perkantoran	%		%	90 %	211,561,380							90 %	212,470,761	
5	03	01	2.06	01	Penyediaan Komponen Instalasi Listrik/Penerangan Bangunan Kantor	Jumlah Paket Komponen Instalasi Listrik/Penerangan Bangunan Kantor yang Disediakan				6 Paket	7,796,700	Kota Pasuruan, Panggungrejo, Pekuncen	Dana Transfer Umum-Dana Alokasi Umum		8. Reformasi birokrasi yang berkualitas dan layanan publik yang inklusif	Dokumen Administrasi Umum Perangkat Daerah	6 Paket	7,796,700	BADAN KEPEGAWAIAN DAERAH	
5	03	01	2.06	05	Penyediaan Barang Cetak dan Penggandaan	Jumlah Paket Barang Cetak dan Penggandaan yang Disediakan				6 Paket	19,999,980	Kota Pasuruan, Panggungrejo, Pekuncen	Dana Transfer Umum-Dana Alokasi Umum		8. Reformasi birokrasi yang berkualitas dan layanan publik yang inklusif	Dokumen Administrasi Umum Perangkat Daerah	6 Paket	19,999,980	BADAN KEPEGAWAIAN DAERAH	

**Rencana Kerja Pemerintah Daerah (RKPD)
Kota Pasuruan
Tahun 2023**

Kode	Urusan/ Bidang Urusan/ Program/ Kegiatan/ Sub Kegiatan	Indikator Program/ Kegiatan/ Sub Kegiatan	Target Akhir Periode RPJMD	Realisasi Capaian RKPD Tahun 2021	Prakiraan Capaian Target RKPD Tahun 2022	Capaian Kinerja dan Kerangka Pendanaan					Kelompok Sasaran	Prakiraan Maju Rencana Tahun 2024		Perangkat Daerah Penanggung Jawab	
						Target 2023	Pagu Indikatif	Lokasi	Sumber Dana	Prioritas		Target	Pagu Indikatif		
										Nasional					Daerah
5 03 01 2.06 06	Penyediaan Bahan Bacaan dan Peraturan Perundang-undangan	Jumlah Dokumen Bahan Bacaan dan Peraturan Perundang-Undangan yang Disediakan				12 Dokumen	3,595,200	Kota Pasuruan, Panggungrejo, Pekuncen	Dana Transfer Umum-Dana Alokasi Umum		8. Reformasi birokrasi yang berkualitas dan layanan publik yang inklusif	Dokumen Administrasi Umum Perangkat Daerah	12 Dokumen	3,595,200	BADAN KEPEGAWAIAN DAERAH
5 03 01 2.06 08	Fasilitasi Kunjungan Tamu	Jumlah Laporan Fasilitasi Kunjungan Tamu				4 Laporan	29,700,000	Kota Pasuruan, Panggungrejo, Pekuncen	Dana Transfer Umum-Dana Alokasi Umum		8. Reformasi birokrasi yang berkualitas dan layanan publik yang inklusif	Dokumen Administrasi Umum Perangkat Daerah	4 Laporan	29,700,000	BADAN KEPEGAWAIAN DAERAH
5 03 01 2.06 09	Penyelenggaraan Rapat Koordinasi dan Konsultasi SKPD	Jumlah Laporan Penyelenggaraan Rapat Koordinasi dan Konsultasi SKPD				12 Laporan	150,469,500	Kota Pasuruan, Panggungrejo, Pekuncen	Dana Transfer Umum-Dana Alokasi Umum		8. Reformasi birokrasi yang berkualitas dan layanan publik yang inklusif	Dokumen Administrasi Umum Perangkat Daerah	12 Laporan	151,378,881	BADAN KEPEGAWAIAN DAERAH
5 03 01 2.07	Pengadaan Barang Milik Daerah Penunjang Urusan Pemerintah Daerah	Persentase terpenuhinya pengadaan barang milik daerah	%		%	100 %	67,047,900						100 %	58,119,210	
5 03 01 2.07 06	Pengadaan Peralatan dan Mesin Lainnya	Jumlah Unit Peralatan dan Mesin Lainnya yang Disediakan				4 Unit	67,047,900	Kota Pasuruan, Panggungrejo, Pekuncen	Dana Transfer Umum-Dana Alokasi Umum		8. Reformasi birokrasi yang berkualitas dan layanan publik yang inklusif	Jasa penunjang urusan pemerintahan	4 Unit	58,119,210	BADAN KEPEGAWAIAN DAERAH
5 03 01 2.08	Penyediaan Jasa Penunjang Urusan Pemerintahan Daerah	Persentase terpenuhinya jasa penunjang layanan perkantoran	%		%	90 %	249,263,984						90 %	279,489,950	
5 03 01 2.08 01	Penyediaan Jasa Surat Menyurat	Jumlah Laporan Penyediaan Jasa Surat Menyurat				4 Laporan	1,500,000	Kota Pasuruan, Panggungrejo, Pekuncen	Dana Transfer Umum-Dana Alokasi Umum		8. Reformasi birokrasi yang berkualitas dan layanan publik yang inklusif	Jasa penunjang urusan pemerintahan	4 Laporan	1,500,000	BADAN KEPEGAWAIAN DAERAH
5 03 01 2.08 02	Penyediaan Jasa Komunikasi, Sumber Daya Air dan Listrik	Jumlah Laporan Penyediaan Jasa Komunikasi, Sumber Daya Air dan Listrik yang Disediakan				12 Laporan	80,885,784	Kota Pasuruan, Panggungrejo, Pekuncen	Dana Transfer Umum-Dana Alokasi Umum		8. Reformasi birokrasi yang berkualitas dan layanan publik yang inklusif	Jasa penunjang urusan pemerintahan	12 Laporan	111,111,750	BADAN KEPEGAWAIAN DAERAH
5 03 01 2.08 04	Penyediaan Jasa Pelayanan Umum Kantor	Jumlah Laporan Penyediaan Jasa Pelayanan Umum Kantor yang Disediakan				12 Laporan	166,878,200	Kota Pasuruan, Panggungrejo, Pekuncen	Dana Transfer Umum-Dana Alokasi Umum		8. Reformasi birokrasi yang berkualitas dan layanan publik yang inklusif	Jasa penunjang urusan pemerintahan	12 Laporan	166,878,200	BADAN KEPEGAWAIAN DAERAH
5 03 01 2.09	Pemeliharaan Barang Milik Daerah Penunjang Urusan Pemerintahan Daerah	Persentase barang milik daerah yang terpelihara	%		%	90 %	324,456,212						90 %	296,456,212	
5 03 01 2.09 01	Penyediaan Jasa Pemeliharaan, Biaya Pemeliharaan, dan Pajak Kendaraan Perorangan Dinas atau Kendaraan Dinas Jabatan	Jumlah Kendaraan Perorangan Dinas atau Kendaraan Dinas Jabatan yang Dipelihara dan dibayarkan Pajaknya				11 Unit	153,188,356	Kota Pasuruan, Panggungrejo, Pekuncen	Dana Transfer Umum-Dana Alokasi Umum		8. Reformasi birokrasi yang berkualitas dan layanan publik yang inklusif	Barang milik daerah yang dipelihara	11 Unit	153,188,356	BADAN KEPEGAWAIAN DAERAH
5 03 01 2.09 06	Pemeliharaan Peralatan dan Mesin Lainnya	Jumlah Peralatan dan Mesin Lainnya yang Dipelihara				53 Unit	61,793,616	Kota Pasuruan, Panggungrejo, Pekuncen	Dana Transfer Umum-Dana Alokasi Umum		8. Reformasi birokrasi yang berkualitas dan layanan publik yang inklusif	Barang milik daerah yang dipelihara	53 Unit	61,793,616	BADAN KEPEGAWAIAN DAERAH
5 03 01 2.09 11	Pemeliharaan/Rehabilitasi Sarana dan Prasarana Pendukung Gedung Kantor atau Bangunan Lainnya	Jumlah Sarana dan Prasarana Pendukung Gedung Kantor atau Bangunan Lainnya yang Dipelihara/Direhabilitasi				7 Unit	109,474,240	Kota Pasuruan, Panggungrejo, Pekuncen	Dana Transfer Umum-Dana Alokasi Umum		8. Reformasi birokrasi yang berkualitas dan layanan publik yang inklusif	Barang milik daerah yang dipelihara	7 Unit	81,474,240	BADAN KEPEGAWAIAN DAERAH
5 03 02	PROGRAM KEPEGAWAIAN DAERAH	Indeks kepuasan layanan ASN	Skor		Skor	86 Skor	2,969,172,900						86 Skor	2,586,999,000	

**Rencana Kerja Pemerintah Daerah (RKPD)
Kota Pasuruan
Tahun 2023**

Kode	Kode	Kode	Kode	Kode	Kode	Kode	Kode	Kode	Kode	Kode	Capaian Kinerja dan Kerangka Pendanaan				Kelompok Sasaran	Prakiraan Maju Rencana Tahun 2024		Perangkat Daerah Penanggung Jawab		
											Target 2023	Pagu Indikatif	Lokasi	Sumber Dana		Prioritas			Target	Pagu Indikatif
																Nasional	Daerah			
6	01	01	2.03	05	Rekonsiliasi dan Penyusunan Laporan Barang Milik Daerah pada SKPD	Jumlah Laporan Rekonsiliasi dan Penyusunan Laporan Barang Milik Daerah pada SKPD					4 Laporan	42,988,200	Kota Pasuruan, Purworejo, Purutrejo	Dana Transfer Umum-Dana Alokasi Umum	Memperkuat Stabilitas Polhukhankam Dan Transformasi Pelayanan Publik	8. Reformasi birokrasi yang berkualitas dan layanan publik yang inklusif	Inspektorat	4 Laporan	45,137,610	INSPEKTORAT
6	01	01	2.05		Administrasi Kepegawaian Perangkat Daerah	Jumlah aparatur yang mengikuti kursus singkat, pelatihan, sosialisasi dan bimtek PNS Jumlah dokumen pendataan dan pengolahan administrasi kepegawaian Jumlah dokumen pendataan dan pengolahan administrasi kepegawaian Jumlah orang yang mengikuti bimbingan teknis implementasi peraturan perundang-undangan Jumlah orang yang mengikuti sosialisasi peraturan perundang-undangan Jumlah pegawai berdasarkan tugas dan fungsi yang mengikuti pendidikan dan pelatihan	orang dokumen laporan orang orang orang			orang dokumen laporan orang orang orang	35 orang 1 dokumen 1 laporan 35 orang 0 orang 26 orang	973,092,200						35 orang 1 dokumen 1 laporan 35 orang 0 orang 26 orang	1,021,746,810	
6	01	01	2.05	03	Pendataan dan Pengolahan Administrasi Kepegawaian	Jumlah Dokumen Pendataan dan Pengolahan Administrasi Kepegawaian					1 Dokumen	1,608,300	Kota Pasuruan, Purworejo, Purutrejo	Dana Transfer Umum-Dana Alokasi Umum		8. Reformasi birokrasi yang berkualitas dan layanan publik yang inklusif	Inspektorat	1 Dokumen	1,688,715	INSPEKTORAT
6	01	01	2.05	09	Pendidikan dan Pelatihan Pegawai Berdasarkan Tugas dan Fungsi	Jumlah Pegawai Berdasarkan Tugas dan Fungsi yang Mengikuti Pendidikan dan Pelatihan					26 Orang	833,645,100	Kota Pasuruan, Purworejo, Purutrejo	Dana Transfer Umum-Dana Alokasi Umum		8. Reformasi birokrasi yang berkualitas dan layanan publik yang inklusif	Inspektorat	26 Orang	875,327,355	INSPEKTORAT
6	01	01	2.05	10	Sosialisasi Peraturan Perundang-Undangan	Jumlah Orang yang Mengikuti Sosialisasi Peraturan Perundang-Undangan					0 Orang	0	Kota Pasuruan, Purworejo, Purutrejo	Dana Transfer Umum-Dana Alokasi Umum		8. Reformasi birokrasi yang berkualitas dan layanan publik yang inklusif	Inspektorat	0 Orang	0	INSPEKTORAT
6	01	01	2.05	11	Bimbingan Teknis Implementasi Peraturan Perundang-Undangan	Jumlah Orang yang Mengikuti Bimbingan Teknis Implementasi Peraturan Perundang-Undangan					35 Orang	137,838,800		Dana Transfer Umum-Dana Alokasi Umum		8. Reformasi birokrasi yang berkualitas dan layanan publik yang inklusif	Inspektorat	35 Orang	144,730,740	INSPEKTORAT
6	01	01	2.06		Administrasi Umum Perangkat Daerah	Jumlah dokumen bacaan dan peraturan perundang-undangan yang disediakan Jumlah laporan fasilitasi kunjungan tamu Jumlah laporan penyelenggaraan rapat koordinasi dan konsultasi SKPD Jumlah paket barang cetakan dan penggandaan Jumlah paket komponen instalasi listrik/penerangan bangunan kantor yang disediakan	dokumen laporan laporan paket paket			dokumen laporan laporan paket paket	1 dokumen 6 laporan 34 laporan 2 paket 10 paket	169,789,260						1 dokumen 6 laporan 34 laporan 2 paket 10 paket	178,278,723	

**Rencana Kerja Pemerintah Daerah (RKPD)
Kota Pasuruan
Tahun 2023**

Kode	Kode	Kode	Kode	Kode	Kode	Kode	Kode	Kode	Kode	Kode	Kode	Capaian Kinerja dan Kerangka Pendanaan				Kelompok Sasaran	Prakiraan Maju Rencana Tahun 2024		Perangkat Daerah Penanggung Jawab		
												Target 2023	Pagu Indikatif	Lokasi	Sumber Dana		Prioritas			Target	Pagu Indikatif
																	Nasional	Daerah			
6	01	01	2.06	01	Penyediaan Komponen Instalasi Listrik/Penerangan Bangunan Kantor	Jumlah Paket Komponen Instalasi Listrik/Penerangan Bangunan Kantor yang Disediakan						10 Paket	3,162,060	Kota Pasuruan, Purworejo, Purutrejo	Dana Transfer Umum-Dana Alokasi Umum		8. Reformasi birokrasi yang berkualitas dan layanan publik yang inklusif	Inspektorat	10 Paket	3,320,163	INSPEKTORAT
6	01	01	2.06	05	Penyediaan Barang Cetak dan Penggandaan	Jumlah Paket Barang Cetak dan Penggandaan yang Disediakan						2 Paket	10,260,000	Kota Pasuruan, Purworejo, Purutrejo	Dana Transfer Umum-Dana Alokasi Umum		8. Reformasi birokrasi yang berkualitas dan layanan publik yang inklusif	Inspektorat	2 Paket	10,773,000	INSPEKTORAT
6	01	01	2.06	06	Penyediaan Bahan Bacaan dan Peraturan Perundang-undangan	Jumlah Dokumen Bahan Bacaan dan Peraturan Perundang-Undangan yang Disediakan						1 Dokumen	5,281,200	Kota Pasuruan, Purworejo, Purutrejo	Dana Transfer Umum-Dana Alokasi Umum		8. Reformasi birokrasi yang berkualitas dan layanan publik yang inklusif	Inspektorat	1 Dokumen	5,545,260	INSPEKTORAT
6	01	01	2.06	08	Fasilitasi Kunjungan Tamu	Jumlah Laporan Fasilitasi Kunjungan Tamu						6 Laporan	11,632,000	Kota Pasuruan, Purworejo, Purutrejo	Dana Transfer Umum-Dana Alokasi Umum		8. Reformasi birokrasi yang berkualitas dan layanan publik yang inklusif	Inspektorat	6 Laporan	12,213,600	INSPEKTORAT
6	01	01	2.06	09	Penyelenggaraan Rapat Koordinasi dan Konsultasi SKPD	Jumlah Laporan Penyelenggaraan Rapat Koordinasi dan Konsultasi SKPD						34 Laporan	139,454,000	Kota Pasuruan, Purworejo, Purutrejo	Dana Transfer Umum-Dana Alokasi Umum		8. Reformasi birokrasi yang berkualitas dan layanan publik yang inklusif	Inspektorat	34 Laporan	146,426,700	INSPEKTORAT
6	01	01	2.07		Pengadaan Barang Milik Daerah Penunjang Urusan Pemerintah Daerah	Jumlah unit peralatan dan mesin lainnya yang disediakan	unit			unit		14 unit	196,210,080						14 unit	206,020,984	
6	01	01	2.07	06	Pengadaan Peralatan dan Mesin Lainnya	Jumlah Unit Peralatan dan Mesin Lainnya yang Disediakan						14 Unit	196,210,080	Kota Pasuruan, Purworejo, Purutrejo	Dana Transfer Umum-Dana Alokasi Umum	Memperkuat Stabilitas Polhukhankam Dan Transformasi Pelayanan Publik	8. Reformasi birokrasi yang berkualitas dan layanan publik yang inklusif	Inspektorat	14 Unit	206,020,984	INSPEKTORAT
6	01	01	2.08		Penyediaan Jasa Penunjang Urusan Pemerintahan Daerah	Jumlah laporan penyediaan jasa komunikasi, sumber daya air dan listrik yang disediakan Jumlah laporan penyediaan jasa pelayanan umum kantor yang disediakan Jumlah laporan penyediaan jasa surat menyurat	laporan laporan laporan		laporan laporan laporan			12 laporan 12 laporan 12 laporan	277,432,820						12 laporan 12 laporan 12 laporan	291,304,461	
6	01	01	2.08	01	Penyediaan Jasa Surat Menyurat	Jumlah Laporan Penyediaan Jasa Surat Menyurat						12 Laporan	1,800,000	Kota Pasuruan, Purworejo, Purutrejo	Dana Transfer Umum-Dana Alokasi Umum	Memperkuat Stabilitas Polhukhankam Dan Transformasi Pelayanan Publik	8. Reformasi birokrasi yang berkualitas dan layanan publik yang inklusif	Inspektorat	12 Laporan	1,890,000	INSPEKTORAT
6	01	01	2.08	02	Penyediaan Jasa Komunikasi, Sumber Daya Air dan Listrik	Jumlah Laporan Penyediaan Jasa Komunikasi, Sumber Daya Air dan Listrik yang Disediakan						12 Laporan	82,755,000	Kota Pasuruan, Purworejo, Purutrejo	Dana Transfer Umum-Dana Alokasi Umum	Memperkuat Stabilitas Polhukhankam Dan Transformasi Pelayanan Publik	8. Reformasi birokrasi yang berkualitas dan layanan publik yang inklusif	Inspektorat	12 Laporan	86,892,750	INSPEKTORAT
6	01	01	2.08	04	Penyediaan Jasa Pelayanan Umum Kantor	Jumlah Laporan Penyediaan Jasa Pelayanan Umum Kantor yang Disediakan						12 Laporan	192,877,820	Kota Pasuruan, Purworejo, Purutrejo	Dana Transfer Umum-Dana Alokasi Umum	Memperkuat Stabilitas Polhukhankam Dan Transformasi Pelayanan Publik	8. Reformasi birokrasi yang berkualitas dan layanan publik yang inklusif	Inspektorat	12 Laporan	202,521,711	INSPEKTORAT

**Rencana Kerja Pemerintah Daerah (RKPD)
Kota Pasuruan
Tahun 2023**

Kode	Kode	Kode	Kode	Kode	Kode	Kode	Kode	Kode	Kode	Kode	Kode	Kode	Kode	Kode	Kode	Kode	Kode	Capaian Kinerja dan Kerangka Pendanaan				Kelompok Sasaran	Prakiraan Maju Rencana Tahun 2024		Perangkat Daerah Penanggung Jawab		
																		Target 2023	Pagu Indikatif	Lokasi	Sumber Dana		Prioritas			Target	Pagu Indikatif
																							Nasional	Daerah			
6	01	02	2.01	04	Reviu Laporan Keuangan	Jumlah Laporan Hasil Reviu Laporan Keuangan												34 Laporan	66,088,010	Kota Pasuruan, Semua Kecamatan, Semua Kelurahan	Dana Transfer Umum-Dana Alokasi Umum		8. Reformasi birokrasi yang berkualitas dan layanan publik yang inklusif	OPD di Wilayah I/II/III	34 Laporan	69,392,411	INSPEKTORAT
6	01	02	2.01	06	Kerja Sama Pengawasan Internal	Jumlah Kesepakatan Pengawasan Internal yang Terbentuk Jumlah Kesepakatan Pengawasan Internal yang Terbentuk												0 Kesepakatan 3 Kesepakatan	159,084,000	Semua Kab/Kota, Semua Kecamatan, Semua Kelurahan	Dana Transfer Umum-Dana Alokasi Umum		8. Reformasi birokrasi yang berkualitas dan layanan publik yang inklusif	OPD di Wilayah I/II/III	0 Kesepakatan 3 Kesepakatan	167,038,200	INSPEKTORAT
6	01	02	2.01	07	Monitoring dan Evaluasi Tindak Lanjut Hasil Pemeriksaan BPK RI dan Tindak Lanjut Hasil Pemeriksaan APIP	Jumlah Dokumen Hasil Monitoring dan Evaluasi Tindak Lanjut Hasil Pemeriksaan BPK RI dan Tindak Lanjut Hasil Pemeriksaan APIP												2 Dokumen	33,284,100	Kota Pasuruan, Purworejo, Purutrejo	Dana Transfer Umum-Dana Alokasi Umum		8. Reformasi birokrasi yang berkualitas dan layanan publik yang inklusif	OPD di Wilayah I/II/III	2 Dokumen	34,948,305	INSPEKTORAT
6	01	02	2.02		Penyelenggaraan Pengawasan dengan Tujuan Tertentu	Jumlah laporan pengawasan dengan tujuan tertentu	laporan			laporan								5 laporan	53,271,000						5 laporan	55,934,550	
6	01	02	2.02	02	Pengawasan dengan Tujuan Tertentu	Jumlah Laporan Hasil Pengawasan Dengan Tujuan Tertentu												5 Laporan	53,271,000	Kota Pasuruan, Purworejo, Purutrejo	Dana Transfer Umum-Dana Alokasi Umum	Memperkuat Stabilitas Polhukhankam Dan Transformasi Pelayanan Publik	8. Reformasi birokrasi yang berkualitas dan layanan publik yang inklusif	PD di Wilayah I/II/III	5 Laporan	55,934,550	INSPEKTORAT
6	01	03			PROGRAM PERUMUSAN KEBIJAKAN, PENDAMPINGAN DAN ASISTENSI	Rata-rata capaian level maturitas SPIP OPD Wilayah I/II/III	level			level								3 level	550,685,520						3 level	578,219,796	
6	01	03	2.01		Perumusan Kebijakan Teknis di Bidang Pengawasan dan Fasilitasi Pengawasan	Jumlah rekomendasi kebijakan teknis di bidang fasilitasi pengawasan yang disusun Jumlah rekomendasi kebijakan teknis di bidang pengawasan yang disusun	rekomendas rekomendas			rekomendasi rekomendasi								1 rekomendasi 2 rekomendasi	87,663,820						1 rekomendasi 2 rekomendasi	92,047,011	
6	01	03	2.01	01	Perumusan Kebijakan Teknis di Bidang Pengawasan	Jumlah Rekomendasi Kebijakan Teknis di Bidang Pengawasan yang Disusun												2 Rekomendasi	81,187,820	Kota Pasuruan, Purworejo, Purutrejo	Dana Transfer Umum-Dana Alokasi Umum		8. Reformasi birokrasi yang berkualitas dan layanan publik yang inklusif	OPD di Wilayah I/II/III	2 Rekomendasi	85,247,211	INSPEKTORAT
6	01	03	2.01	02	Perumusan Kebijakan Teknis di Bidang Fasilitasi Pengawasan	Jumlah Rekomendasi Kebijakan Teknis di Bidang Fasilitasi Pengawasan yang Disusun												1 Rekomendasi	6,476,000	Kota Pasuruan, Purworejo, Purutrejo	Dana Transfer Umum-Dana Alokasi Umum		8. Reformasi birokrasi yang berkualitas dan layanan publik yang inklusif	OPD di Wilayah I/II/III	1 Rekomendasi	6,799,800	INSPEKTORAT
6	01	03	2.02		Pendampingan dan Asistensi	Jumlah kegiatan koordinasi, monitoring, dan evaluasi serta verifikasi pencegahan dan pemberantasan korupsi Jumlah perangkat daerah yang dilakukan pendampingan, asistensi, verifikasi dan penilaian reformasi birokrasi Jumlah perangkat daerah yang dilakukan pendampingan dan asistensi urusan Pemerintahan Daerah	kegiatan PD PD			kegiatan PD PD								4 kegiatan 33 PD 33 PD	463,021,700						4 kegiatan 33 PD 33 PD	486,172,785	
6	01	03	2.02	01	Pendampingan dan Asistensi Urusan Pemerintahan Daerah	Jumlah Perangkat Daerah yang Dilakukan Pendampingan dan Asistensi Urusan Pemerintahan Daerah												33 perangkat daerah	256,165,200	Kota Pasuruan, Purworejo, Purutrejo	Dana Transfer Umum-Dana Alokasi Umum		8. Reformasi birokrasi yang berkualitas dan layanan publik yang inklusif	OPD di wilayah I/II/III	33 perangkat daerah	268,973,460	INSPEKTORAT

**Rencana Kerja Pemerintah Daerah (RKPD)
Kota Pasuruan
Tahun 2023**

Kode	Urusan/ Bidang Urusan/ Program/ Kegiatan/ Sub Kegiatan	Indikator Program/ Kegiatan/ Sub Kegiatan	Target Akhir Periode RPJMD	Realisasi Capaian RKPD Tahun 2021	Prakiraan Capaian Target RKPD Tahun 2022	Capaian Kinerja dan Kerangka Pendanaan						Kelompok Sasaran	Prakiraan Maju Rencana Tahun 2024		Perangkat Daerah Penanggung Jawab
						Target 2023	Pagu Indikatif	Lokasi	Sumber Dana	Prioritas			Target	Pagu Indikatif	
										Nasional	Daerah				
6	01 03 2.02 02	Pendampingan, Asistensi, Verifikasi, dan Penilaian Reformasi Birokrasi				33 perangkat daerah	43,147,200	Kota Pasuruan, Purworejo, Purutrejo	Dana Transfer Umum-Dana Alokasi Umum		8. Reformasi birokrasi yang berkualitas dan layanan publik yang inklusif	OPD di wilayah I/II/III	33 perangkat daerah	45,304,560	INSPEKTORAT
6	01 03 2.02 03	Koordinasi, Monitoring dan Evaluasi serta Verifikasi Pencegahan dan Pemberantasan Korupsi				4 Kegiatan	163,709,300	Kota Pasuruan, Purworejo, Purutrejo	Dana Transfer Umum-Dana Alokasi Umum		8. Reformasi birokrasi yang berkualitas dan layanan publik yang inklusif	OPD di wilayah I/II/III	4 Kegiatan	171,894,765	INSPEKTORAT
7		UNSUR KEWILAYAHAN													
7	01						12,064,757,129							13,336,100,000	
7	01 01	PROGRAM PENUNJANG URUSAN PEMERINTAHAN DAERAH KABUPATEN/KOTA	Persentase kebutuhan penunjang pemerintahan yang terfasilitasi	%	%	100 %	11,423,734,191						100 %	12,670,100,000	
7	01 01	Perencanaan, Penganggaran, dan Evaluasi Kinerja Perangkat Daerah	Persentase dokumen perencanaan dan evaluasi kinerja yang tersusun tetap waktu	%	%	100 %	20,348,130						100 %	21,500,000	
7	01 01	2.01 01	Penyusunan Dokumen Perencanaan Perangkat Daerah	Jumlah Dokumen Perencanaan Perangkat Daerah		7 Dokumen	4,118,490	Kota Pasuruan, Gadingrejo, Semua Kelurahan	Dana Transfer Umum-Dana Alokasi Umum			0	7 Dokumen	4,500,000	KECAMATAN GADINGREJO
7	01 01	2.01 06	Koordinasi dan Penyusunan Laporan Capaian Kinerja dan Ikhtisar Realisasi Kinerja SKPD	Jumlah Laporan Capaian Kinerja dan Ikhtisar Realisasi Kinerja SKPD dan Laporan Hasil Koordinasi Penyusunan Laporan Capaian Kinerja dan Ikhtisar Realisasi Kinerja SKPD		1 Laporan	1,262,250	Kota Pasuruan, Gadingrejo, Semua Kelurahan	Dana Transfer Umum-Dana Alokasi Umum			0	1 Laporan	1,500,000	KECAMATAN GADINGREJO
7	01 01	2.01 07	Evaluasi Kinerja Perangkat Daerah	Jumlah Laporan Evaluasi Kinerja Perangkat Daerah		2 Laporan	14,967,390	Kota Pasuruan, Gadingrejo, Semua Kelurahan	Dana Transfer Umum-Dana Alokasi Umum			0	2 Laporan	15,500,000	KECAMATAN GADINGREJO
7	01 01	2.02	Administrasi Keuangan Perangkat Daerah	Persentase laporan keuangan yang tersusun tepat waktu	%	100 %	10,133,511,648						100 %	11,084,700,000	
7	01 01	2.02 01	Penyediaan Gaji dan Tunjangan ASN	Jumlah Orang yang Menerima Gaji dan Tunjangan ASN		87 Orang/bulan	9,850,495,764	Kota Pasuruan, Gadingrejo, Semua Kelurahan	Dana Transfer Umum-Dana Alokasi Umum			Masyarakat di wilayah Kecamatan Gadingrejo	87 Orang/bulan	10,800,000,000	KECAMATAN GADINGREJO
7	01 01	2.02 04	Koordinasi dan Pelaksanaan Akuntansi SKPD	Jumlah Dokumen Koordinasi dan Pelaksanaan Akuntansi SKPD		4 Dokumen	1,118,700	Kota Pasuruan, Gadingrejo, Semua Kelurahan	Dana Transfer Umum-Dana Alokasi Umum			Masyarakat di wilayah Kecamatan Gadingrejo	4 Dokumen	1,500,000	KECAMATAN GADINGREJO
7	01 01	2.02 05	Koordinasi dan Penyusunan Laporan Keuangan Akhir Tahun SKPD	Jumlah Laporan Keuangan Akhir Tahun SKPD dan Laporan Hasil Koordinasi Penyusunan Laporan Keuangan Akhir Tahun SKPD		1 Laporan	1,253,700	Kota Pasuruan, Gadingrejo, Semua Kelurahan	Dana Transfer Umum-Dana Alokasi Umum			Masyarakat di wilayah Kecamatan Gadingrejo	1 Laporan	1,500,000	KECAMATAN GADINGREJO
7	01 01	2.02 07	Koordinasi dan Penyusunan Laporan Keuangan Bulanan/ Triwulanan/ Semesteran SKPD	Jumlah Laporan Keuangan Bulanan/ Triwulanan/ Semesteran SKPD dan Laporan Koordinasi Penyusunan Laporan Keuangan Bulanan/Triwulanan/Semesteran SKPD		12 Laporan	280,138,584	Kota Pasuruan, Gadingrejo, Semua Kelurahan	Dana Transfer Umum-Dana Alokasi Umum			Masyarakat di wilayah Kecamatan Gadingrejo	12 Laporan	281,000,000	KECAMATAN GADINGREJO

**Rencana Kerja Pemerintah Daerah (RKPD)
Kota Pasuruan
Tahun 2023**

Kode	Urusan/ Bidang Urusan/ Program/ Kegiatan/ Sub Kegiatan	Indikator Program/ Kegiatan/ Sub Kegiatan	Target Akhir Periode RPJMD	Realisasi Capaian RKPD Tahun 2021	Prakiraan Capaian Target RKPD Tahun 2022	Capaian Kinerja dan Kerangka Pendanaan						Kelompok Sasaran	Prakiraan Maju Rencana Tahun 2024		Perangkat Daerah Penanggung Jawab
						Target 2023	Pagu Indikatif	Lokasi	Sumber Dana	Prioritas			Target	Pagu Indikatif	
										Nasional	Daerah				
7.01.01.2.02.08	Penyusunan Pelaporan dan Analisis Prognosis Realisasi Anggaran	Jumlah Dokumen Pelaporan dan Analisis Prognosis Realisasi Anggaran				2 Dokumen	504,900		Dana Transfer Umum-Dana Alokasi Umum			Masyarakat di wilayah Kecamatan Gadingrejo	2 Dokumen	700,000	KECAMATAN GADINGREJO
7.01.01.2.03	Administrasi Barang Milik Daerah pada Perangkat Daerah	Persentase laporan barang milik daerah yang tersusun tepat waktu	%		%	100 %	271,611,300						100 %	272,500,000	
7.01.01.2.03.05	Rekonsiliasi dan Penyusunan Laporan Barang Milik Daerah pada SKPD	Jumlah Laporan Rekonsiliasi dan Penyusunan Laporan Barang Milik Daerah pada SKPD				4 Laporan	271,611,300	Kota Pasuruan, Gadingrejo, Semua Kelurahan	Dana Transfer Umum-Dana Alokasi Umum			Masyarakat di wilayah Kecamatan Gadingrejo	4 Laporan	272,500,000	KECAMATAN GADINGREJO
7.01.01.2.05	Administrasi Kepegawaian Perangkat Daerah	Persentase SDM aparatur yang meningkat kompetensinya	%		%	100 %	18,914,380						100 %	37,500,000	
7.01.01.2.05.03	Pendataan dan Pengolahan Administrasi Kepegawaian	Jumlah Dokumen Pendataan dan Pengolahan Administrasi Kepegawaian				1 Dokumen	1,672,800	Kota Pasuruan, Gadingrejo, Semua Kelurahan	Dana Transfer Umum-Dana Alokasi Umum			Masyarakat di wilayah Kecamatan Gadingrejo	1 Dokumen	19,000,000	KECAMATAN GADINGREJO
7.01.01.2.05.10	Sosialisasi Peraturan Perundang-Undangan	Jumlah Orang yang Mengikuti Sosialisasi Peraturan Perundang-Undangan				100 Orang	17,241,580	Kota Pasuruan, Gadingrejo, Semua Kelurahan	Dana Transfer Umum-Dana Alokasi Umum			Masyarakat di wilayah Kecamatan Gadingrejo	100 Orang	18,500,000	KECAMATAN GADINGREJO
7.01.01.2.06	Administrasi Umum Perangkat Daerah	Persentase terpenuhinya layanan administrasi perkantoran	%		%	100 %	52,930,934						100 %	189,700,000	
7.01.01.2.06.01	Penyediaan Komponen Instalasi Listrik/Penerangan Bangunan Kantor	Jumlah Paket Komponen Instalasi Listrik/Penerangan Bangunan Kantor yang Disediakan				9 Paket	6,126,234	Kota Pasuruan, Gadingrejo, Semua Kelurahan	Dana Transfer Umum-Dana Alokasi Umum			Masyarakat di wilayah Kecamatan Gadingrejo	9 Paket	68,000,000	KECAMATAN GADINGREJO
7.01.01.2.06.05	Penyediaan Barang Cetak dan Penggandaan	Jumlah Paket Barang Cetak dan Penggandaan yang Disediakan				3 Paket	7,021,800	Kota Pasuruan, Gadingrejo, Semua Kelurahan	Dana Transfer Umum-Dana Alokasi Umum			Masyarakat di wilayah Kecamatan Gadingrejo	3 Paket	78,000,000	KECAMATAN GADINGREJO
7.01.01.2.06.06	Penyediaan Bahan Bacaan dan Peraturan Perundang-undangan	Jumlah Dokumen Bahan Bacaan dan Peraturan Perundang-undangan yang Disediakan				2 Dokumen	3,680,400	Kota Pasuruan, Gadingrejo, Semua Kelurahan	Dana Transfer Umum-Dana Alokasi Umum			Masyarakat di wilayah Kecamatan Gadingrejo	2 Dokumen	4,000,000	KECAMATAN GADINGREJO
7.01.01.2.06.08	Fasilitasi Kunjungan Tamu	Jumlah Laporan Fasilitasi Kunjungan Tamu				1 Laporan	2,400,000	Kota Pasuruan, Gadingrejo, Semua Kelurahan	Dana Transfer Umum-Dana Alokasi Umum			Masyarakat di wilayah Kecamatan Gadingrejo	1 Laporan	2,700,000	KECAMATAN GADINGREJO
7.01.01.2.06.09	Penyelenggaraan Rapat Koordinasi dan Konsultasi SKPD	Jumlah Laporan Penyelenggaraan Rapat Koordinasi dan Konsultasi SKPD				1 Laporan	33,702,500	Kota Pasuruan, Gadingrejo, Semua Kelurahan	Dana Transfer Umum-Dana Alokasi Umum			Masyarakat di wilayah Kecamatan Gadingrejo	1 Laporan	37,000,000	KECAMATAN GADINGREJO
7.01.01.2.07	Pengadaan Barang Milik Daerah Penunjang Urusan Pemerintah Daerah	Persentase terpenuhinya a pengadaan barang milik daerah	%		%	100 %	169,422,214						100 %	250,000,000	
7.01.01.2.07.06	Pengadaan Peralatan dan Mesin Lainnya	Jumlah Unit Peralatan dan Mesin Lainnya yang Disediakan				35 Unit	169,422,214	Kota Pasuruan, Gadingrejo, Semua Kelurahan	Dana Transfer Umum-Dana Alokasi Umum			Masyarakat di wilayah Kecamatan Gadingrejo	35 Unit	250,000,000	KECAMATAN GADINGREJO
7.01.01.2.08	Penyediaan Jasa Penunjang Urusan Pemerintahan Daerah	Persentase terpenuhinya jasa penunjang layanan perkantoran	%		%	100 %	630,813,650						100 %	640,200,000	
7.01.01.2.08.01	Penyediaan Jasa Surat Menyurat	Jumlah Laporan Penyediaan Jasa Surat Menyurat				1 Laporan	1,800,000	Kota Pasuruan, Gadingrejo, Semua Kelurahan	Dana Transfer Umum-Dana Alokasi Umum		0		1 Laporan	2,200,000	KECAMATAN GADINGREJO

**Rencana Kerja Pemerintah Daerah (RKPD)
Kota Pasuruan
Tahun 2023**

Kode	Urusan/ Bidang Urusan/ Program/ Kegiatan/ Sub Kegiatan	Indikator Program/ Kegiatan/ Sub Kegiatan	Target Akhir Periode RPJMD	Realisasi Capaian RKPD Tahun 2021	Prakiraan Capaian Target RKPD Tahun 2022	Capaian Kinerja dan Kerangka Pendanaan						Kelompok Sasaran	Prakiraan Maju Rencana Tahun 2024		Perangkat Daerah Penanggung Jawab
						Target 2023	Pagu Indikatif	Lokasi	Sumber Dana	Prioritas			Target	Pagu Indikatif	
										Nasional	Daerah				
7 01 01 2.08 02	Penyediaan Jasa Komunikasi, Sumber Daya Air dan Listrik	Jumlah Laporan Penyediaan Jasa Komunikasi, Sumber Daya Air dan Listrik yang Disediakan				3 Laporan	70,877,600	Kota Pasuruan, Gadingrejo, Semua Kelurahan	Dana Transfer Umum-Dana Alokasi Umum			0	3 Laporan	78,000,000	KECAMATAN GADINGREJO
7 01 01 2.08 04	Penyediaan Jasa Pelayanan Umum Kantor	Jumlah Laporan Penyediaan Jasa Pelayanan Umum Kantor yang Disediakan				3 Laporan	558,136,050	Kota Pasuruan, Gadingrejo, Semua Kelurahan	Dana Transfer Umum-Dana Alokasi Umum			0	3 Laporan	560,000,000	KECAMATAN GADINGREJO
7 01 01 2.09	Pemeliharaan Barang Milik Daerah Penunjang Urusan Pemerintahan Daerah	Persentase barang milik daerah yang terpelihara	%		%	100 %	126,181,935						100 %	174,000,000	
7 01 01 2.09 01	Penyediaan Jasa Pemeliharaan, Biaya Pemeliharaan, dan Pajak Kendaraan Perorangan Dinas atau Kendaraan Dinas Jabatan	Jumlah Kendaraan Perorangan Dinas atau Kendaraan Dinas Jabatan yang Dipelihara dan Dibayarkan Pajaknya				8 Unit	64,503,500	Kota Pasuruan, Gadingrejo, Semua Kelurahan	Dana Transfer Umum-Dana Alokasi Umum			Masyarakat di wilayah Kecamatan Gadingrejo	8 Unit	70,000,000	KECAMATAN GADINGREJO
7 01 01 2.09 05	Pemeliharaan Mebel	Jumlah Mebel yang Dipelihara				43 Unit	3,163,635	Kota Pasuruan, Gadingrejo, Semua Kelurahan	Dana Transfer Umum-Dana Alokasi Umum			Masyarakat di wilayah Kecamatan Gadingrejo	43 Unit	35,000,000	KECAMATAN GADINGREJO
7 01 01 2.09 06	Pemeliharaan Peralatan dan Mesin Lainnya	Jumlah Peralatan dan Mesin Lainnya yang Dipelihara				16 Unit	17,706,205	Kota Pasuruan, Gadingrejo, Semua Kelurahan	Dana Transfer Umum-Dana Alokasi Umum			Masyarakat di wilayah Kecamatan Gadingrejo	16 Unit	24,000,000	KECAMATAN GADINGREJO
7 01 01 2.09 10	Pemeliharaan/Rehabilitasi Sarana dan Prasarana Gedung Kantor atau Bangunan Lainnya	Jumlah Sarana dan Prasarana Gedung Kantor atau Bangunan Lainnya yang Dipelihara/Direhabilitasi				3 Unit	40,808,595	Kota Pasuruan, Gadingrejo, Semua Kelurahan	Dana Transfer Umum-Dana Alokasi Umum			Masyarakat di wilayah Kecamatan Gadingrejo	3 Unit	45,000,000	KECAMATAN GADINGREJO
7 01 02	PROGRAM PENYELENGGARAAN PEMERINTAHAN DAN PELAYANAN PUBLIK	Prosentase usulan musrenbangcam yang di akomodir dalam musrenbangkot	%		%	72 %	44,705,840						72 %	46,000,000	
7 01 02 2.01	Koordinasi Penyelenggaraan Kegiatan Pemerintahan di Tingkat Kecamatan	Jumlah kegiatan musrenbangcam yang dilaksanakan	Kegiatan		Kegiatan	1 Kegiatan	44,705,840						1 Kegiatan	46,000,000	
7 01 02 2.01 01	Koordinasi/Sinergi Perencanaan dan Pelaksanaan Kegiatan Pemerintahan dengan Perangkat Daerah dan Instansi Vertikal Terkait	Jumlah Laporan Koordinasi/Sinergi Perencanaan dan Pelaksanaan Kegiatan Pemerintahan dengan Perangkat Daerah dan Instansi Vertikal Terkait				2 Laporan	44,705,840	Kota Pasuruan, Gadingrejo, Semua Kelurahan	Dana Transfer Umum-Dana Alokasi Umum			0	2 Laporan	46,000,000	KECAMATAN GADINGREJO
7 01 03	PROGRAM PEMBERDAYAAN MASYARAKAT DESA DAN KELURAHAN	Prosentase kelembagaan masyarakat yang di bina	%		%	100 %	285,221,248						100 %	295,000,000	
7 01 03 2.01	Koordinasi Kegiatan Pemberdayaan Desa	Jumlah kelembagaan masyarakat yang dibina	Lembaga		Lembaga	20 Lembaga	285,221,248						20 Lembaga	295,000,000	
7 01 03 2.01 03	Peningkatan Efektifitas Kegiatan Pemberdayaan Masyarakat di Wilayah Kecamatan	Jumlah Laporan Peningkatan Efektifitas Kegiatan Pemberdayaan Masyarakat di Wilayah Kecamatan				7 Laporan	285,221,248	Kota Pasuruan, Gadingrejo, Semua Kelurahan	Dana Transfer Umum-Dana Alokasi Umum			Masyarakat di wilayah Kecamatan Gadingrejo	7 Laporan	295,000,000	KECAMATAN GADINGREJO
7 01 04	PROGRAM KOORDINASI KETENTRAMAN DAN KETERTIBAN UMUM	Persentase kejadian bencana dan pengaduan trantibmas yang ditangani secara tepat waktu	%		%	100 %	254,316,200						100 %	260,000,000	

**Rencana Kerja Pemerintah Daerah (RKPD)
Kota Pasuruan
Tahun 2023**

Kode	Urusan/ Bidang Urusan/ Program/ Kegiatan/ Sub Kegiatan	Indikator Program/ Kegiatan/ Sub Kegiatan	Target Akhir Periode RPJMD	Realisasi Capaian RKPD Tahun 2021	Prakiraan Capaian Target RKPD Tahun 2022	Capaian Kinerja dan Kerangka Pendanaan						Kelompok Sasaran	Prakiraan Maju Rencana Tahun 2024		Perangkat Daerah Penanggung Jawab
						Target 2023	Pagu Indikatif	Lokasi	Sumber Dana	Prioritas			Target	Pagu Indikatif	
										Nasional	Daerah				
7 01 04 2.01	Koordinasi Upaya Penyelenggaraan Ketenteraman dan Ketertiban Umum	Jumlah Laporan Hasil Sinergitas dengan Kepolisian Negara Republik Indonesia, Tentara Nasional Indonesia dan Instansi Vertikal di Kelurahan Krapyakrejo	Kegiatan		Kegiatan	2 Kegiatan	25,015,900						2 Kegiatan	27,000,000	
7 01 04 2.01 01	Sinergitas dengan Kepolisian Negara Republik Indonesia, Tentara Nasional Indonesia dan Instansi Vertikal di Wilayah Kecamatan	Jumlah Laporan Hasil Sinergitas dengan Kepolisian Negara Republik Indonesia, Tentara Nasional Indonesia dan Instansi Vertikal di Wilayah Kecamatan				2 Laporan	25,015,900	Kota Pasuruan, Gadingrejo, Krapyakrejo	Dana Transfer Umum-Dana Alokasi Umum			Masyarakat Kelurahan Krapyakrejo	2 Laporan	27,000,000	KECAMATAN GADINGREJO
7 01 05	PROGRAM PENYELENGGARAAN URUSAN PEMERINTAHAN UMUM		%		%	87,5 %	150,652,000						87,5 %	165,000,000	
7 01 05 2.01	Penyelenggaraan Urusan Pemerintahan Umum Sesuai Penugasan Kepala Daerah	Jumlah Dokumen Semua Urusan Pemerintahan yang Bukan Merupakan Kewenangan Daerah dan Tidak Dilaksanakan oleh Instansi Vertikal	Kegiatan		Kegiatan	3 Kegiatan	150,652,000						3 Kegiatan	165,000,000	
7 01 05 2.01 07	Pelaksanaan Semua Urusan Pemerintahan yang Bukan Merupakan Kewenangan Daerah dan Tidak Dilaksanakan oleh Instansi Vertikal	Jumlah Dokumen Semua Urusan Pemerintahan yang Bukan Merupakan Kewenangan Daerah dan Tidak Dilaksanakan oleh Instansi Vertikal				3 Dokumen	150,652,000	Kota Pasuruan, Gadingrejo, Krapyakrejo	Dana Transfer Umum-Dana Alokasi Umum		0		3 Dokumen	165,000,000	KECAMATAN GADINGREJO
7	UNSUR KEWILAYAHAN														
7 01	KECAMATAN						429,563,091						505,000,000		
7 01 01	PROGRAM PENUNJANG URUSAN PEMERINTAHAN DAERAH KABUPATEN/KOTA						85,028,381							115,000,000	
7 01 01 2.08	Penyediaan Jasa Penunjang Urusan Pemerintahan Daerah						85,028,381							115,000,000	
7 01 01 2.08 04	Penyediaan Jasa Pelayanan Umum Kantor	Jumlah Laporan Penyediaan Jasa Pelayanan Umum Kantor yang Disediakan				16 Laporan	85,028,381	Kota Pasuruan, Gadingrejo, Bukir					16 Laporan	115,000,000	KECAMATAN GADINGREJO
7 01 03	PROGRAM PEMBERDAYAAN MASYARAKAT DESA DAN KELURAHAN						190,154,800							220,000,000	
7 01 03 2.02	Kegiatan Pemberdayaan Kelurahan						190,154,800							220,000,000	
7 01 03 2.02 01	Peningkatan Partisipasi Masyarakat dalam Forum Musyawarah Perencanaan Pembangunan di Kelurahan						22,740,400	Kota Pasuruan, Gadingrejo, Bukir						35,000,000	KECAMATAN GADINGREJO
7 01 03 2.02 03	Pemberdayaan Masyarakat di Kelurahan	Jumlah Pokmas dan Ormas yang Melaksanakan Pemberdayaan Masyarakat di Kelurahan Jumlah Pokmas dan Ormas yang Melaksanakan Pemberdayaan Masyarakat di Kelurahan				0 Pokmas / Ormas 7 Pokmas / Ormas	167,414,400	Kota Pasuruan, Gadingrejo, Bukir			5. Penguatan keberdayaan seluruh elemen masyarakat dalam partisipasi pembangunan		0 Pokmas / Ormas 7 Pokmas / Ormas	185,000,000	KECAMATAN GADINGREJO
7 01 04	PROGRAM KOORDINASI KETENTRAMAN DAN KETERTIBAN UMUM						26,844,300							35,000,000	

**Rencana Kerja Pemerintah Daerah (RKPD)
Kota Pasuruan
Tahun 2023**

Kode	Urusan/ Bidang Urusan/ Program/ Kegiatan/ Sub Kegiatan	Indikator Program/ Kegiatan/ Sub Kegiatan	Target Akhir Periode RPJMD	Realisasi Capaian RKPD Tahun 2021	Prakiraan Capaian Target RKPD Tahun 2022	Capaian Kinerja dan Kerangka Pendanaan						Kelompok Sasaran	Prakiraan Maju Rencana Tahun 2024		Perangkat Daerah Penanggung Jawab
						Target 2023	Pagu Indikatif	Lokasi	Sumber Dana	Prioritas			Target	Pagu Indikatif	
										Nasional	Daerah				
7 01 04 2.01	Koordinasi Upaya Penyelenggaraan Ketenteraman dan Ketertiban Umum						26,844,300						35,000,000		
7 01 04 2.01 01	Sinergitas dengan Kepolisian Negara Republik Indonesia, Tentara Nasional Indonesia dan Instansi Vertikal di Wilayah Kecamatan	Jumlah Laporan Hasil Sinergitas dengan Kepolisian Negara Republik Indonesia dan Instansi Vertikal di Wilayah Kecamatan				2 Laporan	26,844,300	Kota Pasuruan, Gadingrejo, Bukir				2 Laporan	35,000,000	KECAMATAN GADINGREJO	
7 01 05	PROGRAM PENYELENGGARAAN URUSAN PEMERINTAHAN UMUM						127,535,610						135,000,000		
7 01 05 2.01	Penyelenggaraan Urusan Pemerintahan Umum Sesuai Penugasan Kepala Daerah						127,535,610						135,000,000		
7 01 05 2.01 07	Pelaksanaan Semua Urusan Pemerintahan yang Bukan Merupakan Kewenangan Daerah dan Tidak Dilaksanakan oleh Instansi Vertikal	Jumlah Dokumen Semua Urusan Pemerintahan yang Bukan Merupakan Kewenangan Daerah dan Tidak Dilaksanakan oleh Instansi Vertikal				3 Dokumen	127,535,610	Kota Pasuruan, Gadingrejo, Bukir				3 Dokumen	135,000,000	KECAMATAN GADINGREJO	
7	UNSUR KEWILAYAHAN														
7 01	KECAMATAN						386,028,417						419,800,000		
7 01 01	PROGRAM PENUNJANG URUSAN PEMERINTAHAN DAERAH KABUPATEN/KOTA						88,832,867						96,000,000		
7 01 01 2.08	Penyediaan Jasa Penunjang Urusan Pemerintahan Daerah						88,832,867						96,000,000		
7 01 01 2.08 04	Penyediaan Jasa Pelayanan Umum Kantor	Jumlah Laporan Penyediaan Jasa Pelayanan Umum Kantor yang Disediakan				16 Laporan	88,832,867	Kota Pasuruan, Gadingrejo, Sebani	Dana Transfer Umum-Dana Alokasi Umum			16 Laporan	96,000,000	KECAMATAN GADINGREJO	
7 01 03	PROGRAM PEMBERDAYAAN MASYARAKAT DESA DAN KELURAHAN						171,138,660						184,800,000		
7 01 03 2.02	Kegiatan Pemberdayaan Kelurahan						171,138,660						184,800,000		
7 01 03 2.02 01	Peningkatan Partisipasi Masyarakat dalam Forum Musyawarah Perencanaan Pembangunan di Kelurahan						16,158,860	Kota Pasuruan, Gadingrejo, Sebani	Dana Transfer Umum-Dana Alokasi Umum				17,800,000	KECAMATAN GADINGREJO	
7 01 03 2.02 03	Pemberdayaan Masyarakat di Kelurahan	Jumlah Pokmas dan Ormas yang Melaksanakan Pemberdayaan Masyarakat di Kelurahan				2 Pokmas / Ormas	154,979,800	Kota Pasuruan, Gadingrejo, Sebani	Dana Transfer Umum-Dana Alokasi Umum			2 Pokmas / Ormas	167,000,000	KECAMATAN GADINGREJO	
7 01 04	PROGRAM KOORDINASI KETENTERAMAN DAN KETERTIBAN UMUM						19,033,800						21,000,000		
7 01 04 2.01	Koordinasi Upaya Penyelenggaraan Ketenteraman dan Ketertiban Umum						19,033,800						21,000,000		

**Rencana Kerja Pemerintah Daerah (RKPD)
Kota Pasuruan
Tahun 2023**

Kode	Urusan/ Bidang Urusan/ Program/ Kegiatan/ Sub Kegiatan	Indikator Program/ Kegiatan/ Sub Kegiatan	Target Akhir Periode RPJMD	Realisasi Capaian RKPD Tahun 2021	Prakiraan Capaian Target RKPD Tahun 2022	Capaian Kinerja dan Kerangka Pendanaan						Kelompok Sasaran	Prakiraan Maju Rencana Tahun 2024		Perangkat Daerah Penanggung Jawab
						Target 2023	Pagu Indikatif	Lokasi	Sumber Dana	Prioritas			Target	Pagu Indikatif	
										Nasional	Daerah				
7 01 04 2.01 01	Sinergitas dengan Kepolisian Negara Republik Indonesia, Tentara Nasional Indonesia dan Instansi Vertikal di Wilayah Kecamatan	Jumlah Laporan Hasil Sinergitas dengan Kepolisian Negara Republik Indonesia, Tentara Nasional Indonesia dan Instansi Vertikal di Wilayah Kecamatan				1 Laporan	19,033,800	Kota Pasuruan, Gadingrejo, Seban	Dana Transfer Umum-Dana Alokasi Umum			1 Laporan	21,000,000	KECAMATAN GADINGREJO	
7 01 05	PROGRAM PENYELENGGARAAN URUSAN PEMERINTAHAN UMUM						107,023,090						118,000,000		
7 01 05 2.01	Penyelenggaraan Urusan Pemerintahan Umum Sesuai Penugasan Kepala Daerah						107,023,090						118,000,000		
7 01 05 2.01 07	Pelaksanaan Semua Urusan Pemerintahan yang Bukan Merupakan Kewenangan Daerah dan Tidak Dilaksanakan oleh Instansi Vertikal	Jumlah Dokumen Semua Urusan Pemerintahan yang Bukan Merupakan Kewenangan Daerah dan Tidak Dilaksanakan oleh Instansi Vertikal				2 Dokumen	107,023,090	Kota Pasuruan, Gadingrejo, Seban	Dana Transfer Umum-Dana Alokasi Umum			2 Dokumen	118,000,000	KECAMATAN GADINGREJO	
7	UNSUR KEWILAYAHAN														
7 01	KECAMATAN							423,326,822						451,500,000	
7 01 01	PROGRAM PENUNJANG URUSAN PEMERINTAHAN DAERAH KABUPATEN/KOTA						94,941,012						99,000,000		
7 01 01 2.08	Penyediaan Jasa Penunjang Urusan Pemerintahan Daerah						94,941,012						99,000,000		
7 01 01 2.08 04	Penyediaan Jasa Pelayanan Umum Kantor	Jumlah Laporan Penyediaan Jasa Pelayanan Umum Kantor yang Disediakan				16 Laporan	94,941,012	Kota Pasuruan, Gadingrejo, Gentong	Dana Transfer Umum-Dana Alokasi Umum			16 Laporan	99,000,000	KECAMATAN GADINGREJO	
7 01 03	PROGRAM PEMBERDAYAAN MASYARAKAT DESA DAN KELURAHAN						167,005,420						174,500,000		
7 01 03 2.02	Kegiatan Pemberdayaan Kelurahan						167,005,420						174,500,000		
7 01 03 2.02 01	Peningkatan Partisipasi Masyarakat dalam Forum Musyawarah Perencanaan Pembangunan di Kelurahan						12,186,450	Kota Pasuruan, Gadingrejo, Gentong	Dana Transfer Umum-Dana Alokasi Umum				13,500,000	KECAMATAN GADINGREJO	
7 01 03 2.02 03	Pemberdayaan Masyarakat di Kelurahan	Jumlah Pokmas dan Ormas yang Melaksanakan Pemberdayaan Masyarakat di Kelurahan				2 Pokmas / Ormas	154,818,970	Kota Pasuruan, Gadingrejo, Gentong	Dana Transfer Umum-Dana Alokasi Umum			2 Pokmas / Ormas	161,000,000	KECAMATAN GADINGREJO	
7 01 04	PROGRAM KOORDINASI KETENTRAMAN DAN KETERTIBAN UMUM						20,374,360						23,000,000		
7 01 04 2.01	Koordinasi Upaya Penyelenggaraan Ketenteraman dan Ketertiban Umum						20,374,360						23,000,000		
7 01 04 2.01 01	Sinergitas dengan Kepolisian Negara Republik Indonesia, Tentara Nasional Indonesia dan Instansi Vertikal di Wilayah Kecamatan	Jumlah Laporan Hasil Sinergitas dengan Kepolisian Negara Republik Indonesia, Tentara Nasional Indonesia dan Instansi Vertikal di Wilayah Kecamatan				1 Laporan	20,374,360	Kota Pasuruan, Gadingrejo, Gentong	Dana Transfer Umum-Dana Alokasi Umum			1 Laporan	23,000,000	KECAMATAN GADINGREJO	

Rencana Kerja Pemerintah Daerah (RKPD)
Kota Pasuruan
Tahun 2023

Kode	Urusan/ Bidang Urusan/ Program/ Kegiatan/ Sub Kegiatan	Indikator Program/ Kegiatan/ Sub Kegiatan	Target Akhir Periode RPJMD	Realisasi Capaian RKPD Tahun 2021	Prakiraan Capaian Target RKPD Tahun 2022	Capaian Kinerja dan Kerangka Pendanaan						Kelompok Sasaran	Prakiraan Maju Rencana Tahun 2024		Perangkat Daerah Penanggung Jawab
						Target 2023	Pagu Indikatif	Lokasi	Sumber Dana	Prioritas			Target	Pagu Indikatif	
										Nasional	Daerah				
7 01 05	PROGRAM PENYELENGGARAAN URUSAN PEMERINTAHAN UMUM						141,006,030						155,000,000		
7 01 05	2.01	Penyelenggaraan Urusan Pemerintahan Umum Sesuai Penugasan Kepala Daerah					141,006,030						155,000,000		
7 01 05	2.01 07	Pelaksanaan Semua Urusan Pemerintahan yang Bukan Merupakan Kewenangan Daerah dan Tidak Dilaksanakan oleh Instansi Vertikal	Jumlah Dokumen Semua Urusan Pemerintahan yang Bukan Merupakan Kewenangan Daerah dan Tidak Dilaksanakan oleh Instansi Vertikal			8 Dokumen	141,006,030	Kota Pasuruan, Gadingrejo, Gentong	Dana Transfer Umum-Dana Alokasi Umum			8 Dokumen	155,000,000	KECAMATAN GADINGREJO	
7		UNSUR KEWILAYAHAN													
7 01		KECAMATAN					434,898,571						475,000,000		
7 01 01		PROGRAM PENUNJANG URUSAN PEMERINTAHAN DAERAH KABUPATEN/KOTA	Persentase kebutuhan penunjang pemerintahan yang terfasilitasi	%	%	100 %	90,938,071					100 %	100,000,000		
7 01 01	2.08	Penyediaan Jasa Penunjang Urusan Pemerintahan Daerah	Persentase terpenuhinya jasa penunjang layanan perkantoran	%	%	100 %	90,938,071					100 %	100,000,000		
7 01 01	2.08 04	Penyediaan Jasa Pelayanan Umum Kantor	Jumlah Laporan Penyediaan Jasa Pelayanan Umum Kantor yang Disediakan			19 Laporan	90,938,071	Kota Pasuruan, Gadingrejo, Gadingrejo	Dana Transfer Umum-Dana Alokasi Umum		Masyarakat di Wilayah Kelurahan Gadingrejo	19 Laporan	100,000,000	KECAMATAN GADINGREJO	
7 01 03		PROGRAM PEMBERDAYAAN MASYARAKAT DESA DAN KELURAHAN	Prosentase kelembagaan masyarakat yang di bina	%	%	100 %	195,106,200					100 %	212,000,000		
7 01 03	2.02	Kegiatan Pemberdayaan Kelurahan	Jumlah kelembagaan masyarakat tingkat kelurahan yang dibina	Lembaga	Lembaga	8 Lembaga	195,106,200					8 Lembaga	212,000,000		
7 01 03	2.02 01	Peningkatan Partisipasi Masyarakat dalam Forum Musyawarah Perencanaan Pembangunan di Kelurahan					16,397,200	Kota Pasuruan, Gadingrejo, Gadingrejo	Dana Transfer Umum-Dana Alokasi Umum		Masyarakat di Wilayah Kelurahan Gadingrejo		18,000,000	KECAMATAN GADINGREJO	
7 01 03	2.02 03	Pemberdayaan Masyarakat di Kelurahan	Jumlah Pokmas dan Ormas yang Melaksanakan Pemberdayaan Masyarakat di Kelurahan			2 Pokmas / Ormas	178,709,000	Kota Pasuruan, Gadingrejo, Gadingrejo	Dana Transfer Umum-Dana Alokasi Umum		Masyarakat di Wilayah Kelurahan Gadingrejo	2 Pokmas / Ormas	194,000,000	KECAMATAN GADINGREJO	
7 01 04		PROGRAM KOORDINASI KETENTRAMAN DAN KETERTIBAN UMUM	Persentase kejadian bencana dan pengaduan trantibmas yang di tangani secara tepat waktu	%	%	100 %	20,920,000					100 %	23,000,000		
7 01 04	2.01	Koordinasi Upaya Penyelenggaraan Ketenteraman dan Ketertiban Umum	Jumlah kegiatan penyelenggaraan ketenteraman dan ketertiban umum	Kegiatan	Kegiatan	15 Kegiatan	20,920,000					15 Kegiatan	23,000,000		
7 01 04	2.01 01	Sinergitas dengan Kepolisian Negara Republik Indonesia, Tentara Nasional Indonesia dan Instansi Vertikal di Wilayah Kecamatan	Jumlah Laporan Hasil Sinergitas dengan Kepolisian Negara Republik Indonesia, Tentara Nasional Indonesia dan Instansi Vertikal di Wilayah Kecamatan			1 Laporan	20,920,000	Kota Pasuruan, Gadingrejo, Gadingrejo	Dana Transfer Umum-Dana Alokasi Umum		Masyarakat di Wilayah Kelurahan Gadingrejo	1 Laporan	23,000,000	KECAMATAN GADINGREJO	
7 01 05		PROGRAM PENYELENGGARAAN URUSAN PEMERINTAHAN UMUM	Jumlah kelurahan yang telah menyelenggarakan pelayanan terintegrasi	%	%	87,5 %	127,934,300					87,5 %	140,000,000		

**Rencana Kerja Pemerintah Daerah (RKPD)
Kota Pasuruan
Tahun 2023**

Kode	Kode	Kode	Kode	Kode	Kode	Kode	Kode	Kode	Kode	Kode	Kode	Kode	Kode	Kode	Kode	Kode	Kode	Capaian Kinerja dan Kerangka Pendanaan				Kelompok Sasaran	Prakiraan Maju Rencana Tahun 2024		Perangkat Daerah Penanggung Jawab									
																		Target 2023	Pagu Indikatif	Lokasi	Sumber Dana		Prioritas			Target	Pagu Indikatif							
																							Nasional	Daerah										
7	01	05	2.01	07	Pelaksanaan Semua Urusan Pemerintahan yang Bukan Merupakan Kewenangan Daerah dan Tidak Dilaksanakan oleh Instansi Vertikal	Jumlah Dokumen Semua Urusan Pemerintahan yang Bukan Merupakan Kewenangan Daerah dan Tidak Dilaksanakan oleh Instansi Vertikal												12 Dokumen	176,600,450	Dana Transfer Umum-Dana Alokasi Umum			12 Dokumen	193,000,000	KECAMATAN GADINGREJO									
7					UNSUR KEWILAYAHAN																													
7	01				KECAMATAN																	17,815,411,443											21,268,000,000	
7	01	01			PROGRAM PENUNJANG URUSAN PEMERINTAHAN DAERAH KABUPATEN/KOTA	Persentase kebutuhan penunjang pemerintahan yang terfasilitasi	%		%									100 %	16,772,074,722					100 %	19,943,000,000									
7	01	01	2.01		Perencanaan, Penganggaran, dan Evaluasi Kinerja Perangkat Daerah	Persentase dokumen perencanaan dan laporan evaluasi kinerja yang tersusun tepat waktu	%		%									100 %	61,517,960					100 %	92,000,000									
7	01	01	2.01	01	Penyusunan Dokumen Perencanaan Perangkat Daerah	Jumlah Dokumen Perencanaan Perangkat Daerah												2 Dokumen	9,712,800	Kota Pasuruan, Panggungrejo, Semua Kelurahan			13 Kelurahan diKecamatan Panggungrejo	2 Dokumen	15,000,000	KECAMATAN PANGGUNGREJO								
7	01	01	2.01	06	Koordinasi dan Penyusunan Laporan Capaian Kinerja dan Ikhtisar Realisasi Kinerja SKPD	Jumlah Laporan Capaian Kinerja dan Ikhtisar Realisasi Kinerja SKPD dan Laporan Hasil Koordinasi Penyusunan Laporan Capaian Kinerja dan Ikhtisar Realisasi Kinerja SKPD											4 Laporan	7,704,500	Kota Pasuruan, Panggungrejo, Semua Kelurahan			13 Kelurahan diKecamatan Panggungrejo	4 Laporan	12,000,000	KECAMATAN PANGGUNGREJO									
7	01	01	2.01	07	Evaluasi Kinerja Perangkat Daerah	Jumlah Laporan Evaluasi Kinerja Perangkat Daerah											2 Laporan	44,100,660	Kota Pasuruan, Panggungrejo, Semua Kelurahan			13 Kelurahan diKecamatan Panggungrejo	2 Laporan	65,000,000	KECAMATAN PANGGUNGREJO									
7	01	01	2.02		Administrasi Keuangan Perangkat Daerah	Jumlah Orang yang Menerima Gaji dan Tunjangan ASN (Orang/bulan)	Orang/Bulan		Orang/Bulan								125 Orang/Bulan	14,124,781,066					125 Orang/Bulan	15,470,000,000										
7	01	01	2.02	01	Penyediaan Gaji dan Tunjangan ASN	Jumlah Orang yang Menerima Gaji dan Tunjangan ASN (Orang/bulan)											125 Orang/Bulan	13,696,746,472	Kota Pasuruan, Panggungrejo, Semua Kelurahan			13 Kelurahan diKecamatan Panggungrejo	125 Orang/Bulan	15,000,000,000	KECAMATAN PANGGUNGREJO									
7	01	01	2.02	05	Koordinasi dan Penyusunan Laporan Keuangan Akhir Tahun SKPD	Jumlah Laporan Keuangan Akhir Tahun SKPD dan Laporan Hasil Koordinasi Penyusunan Laporan Keuangan Akhir Tahun SKPD											1 Laporan	6,464,030	Kota Pasuruan, Panggungrejo, Semua Kelurahan			13 Kelurahan diKecamatan Panggungrejo	1 Laporan	12,500,000	KECAMATAN PANGGUNGREJO									
7	01	01	2.02	07	Koordinasi dan Penyusunan Laporan Keuangan Bulanan/ Triwulanan/ Semesteran SKPD	Jumlah Laporan Keuangan Bulanan/ Triwulanan/ Semesteran SKPD dan Laporan Koordinasi Penyusunan Laporan Keuangan Bulanan/Triwulanan/Semesteran SKPD (Laporan)											2 Laporan	416,570,564	Kota Pasuruan, Panggungrejo, Semua Kelurahan			13 Kelurahan diKecamatan Panggungrejo	2 Laporan	450,000,000	KECAMATAN PANGGUNGREJO									
7	01	01	2.02	08	Penyusunan Pelaporan dan Analisis Prognosis Realisasi Anggaran	Jumlah Dokumen Pelaporan dan Analisis (Dokumen) Prognosis Realisasi Anggaran											2 Laporan	5,000,000	Kota Pasuruan, Panggungrejo, Semua Kelurahan			13 Kelurahan diKecamatan Panggungrejo	2 Laporan	7,500,000	KECAMATAN PANGGUNGREJO									
7	01	01	2.03		Administrasi Barang Milik Daerah pada Perangkat Daerah	Jumlah Laporan Rekonsiliasi dan Penyusunan Laporan Barang Milik Daerah pada SKPD (Laporan)	Laporan		Laporan								1 Laporan	222,800,000					1 Laporan	250,000,000										

**Rencana Kerja Pemerintah Daerah (RKPD)
Kota Pasuruan
Tahun 2023**

Kode	Urusan/ Bidang Urusan/ Program/ Kegiatan/ Sub Kegiatan	Indikator Program/ Kegiatan/ Sub Kegiatan	Target Akhir Periode RPJMD	Realisasi Capaian RKPD Tahun 2021	Prakiraan Capaian Target RKPD Tahun 2022	Capaian Kinerja dan Kerangka Pendanaan					Kelompok Sasaran	Prakiraan Maju Rencana Tahun 2024		Perangkat Daerah Penanggung Jawab						
						Target 2023	Pagu Indikatif	Lokasi	Sumber Dana	Prioritas		Target	Pagu Indikatif							
										Nasional					Daerah					
7	01	01	2.03	05	Rekonsiliasi dan Penyusunan Laporan Barang Milik Daerah pada SKPD	Jumlah Laporan Rekonsiliasi dan Penyusunan Laporan Barang Milik Daerah pada SKPD (Laporan)					1 Laporan	222,800,000	Kota Pasuruan, Panggungrejo, Semua Kelurahan	Dana Transfer Umum-Dana Alokasi Umum			13 Kelurahan di Kecamatan Panggungrejo	1 Laporan	250,000,000	KECAMATAN PANGGUNGREJO
7	01	01	2.05		Administrasi Kepegawaian Perangkat Daerah	Jumlah Dokumen Pendataan dan Pengolahan Administrasi Kepegawaian (Dokumen)	Dokumen			Dokumen	1 Dokumen	143,348,800						1 Dokumen	197,500,000	
7	01	01	2.05	03	Pendataan dan Pengolahan Administrasi Kepegawaian	Jumlah Dokumen Pendataan dan Pengolahan Administrasi Kepegawaian (Dokumen)					1 Dokumen	6,500,000	Kota Pasuruan, Panggungrejo, Semua Kelurahan	Dana Transfer Umum-Dana Alokasi Umum			13 Kelurahan di Kecamatan Panggungrejo	1 Dokumen	12,500,000	KECAMATAN PANGGUNGREJO
7	01	01	2.05	10	Sosialisasi Peraturan Perundang-Undangan	Jumlah Orang yang Mengikuti Sosialisasi (Orang) Peraturan Perundang-Undangan					100 Orang	50,000,000	Kota Pasuruan, Panggungrejo, Semua Kelurahan	Dana Transfer Umum-Dana Alokasi Umum			13 Kelurahan di Kecamatan Panggungrejo	100 Orang	75,000,000	KECAMATAN PANGGUNGREJO
7	01	01	2.05	11	Bimbingan Teknis Implementasi Peraturan Perundang-Undangan	Jumlah Orang yang Mengikuti Bimbingan Teknis Implementasi Peraturan Perundang-Undangan (Orang)					75 Orang	86,848,800	Kota Pasuruan, Panggungrejo, Semua Kelurahan	Dana Transfer Umum-Dana Alokasi Umum			13 Kelurahan di Kecamatan Panggungrejo	75 Orang	110,000,000	KECAMATAN PANGGUNGREJO
7	01	01	2.06		Administrasi Umum Perangkat Daerah	Jumlah Paket Komponen Instalasi Listrik/Penerangan Bangunan Kantor yang Disediakan (Paket)	Paket			Paket	1 Paket	161,420,100						1 Paket	199,000,000	
7	01	01	2.06	01	Penyediaan Komponen Instalasi Listrik/Penerangan Bangunan Kantor	Jumlah Paket Komponen Instalasi Listrik/Penerangan Bangunan Kantor yang Disediakan (Paket)					1 Paket	13,068,700	Kota Pasuruan, Panggungrejo, Semua Kelurahan	Dana Transfer Umum-Dana Alokasi Umum			Kantor Kecamatan Panggungrejo	1 Paket	15,500,000	KECAMATAN PANGGUNGREJO
7	01	01	2.06	05	Penyediaan Barang Cetak dan Penggandaan	Jumlah Paket Barang Cetak dan Penggandaan (Paket) yang Disediakan					1 Paket	14,623,000	Kota Pasuruan, Panggungrejo, Semua Kelurahan	Dana Transfer Umum-Dana Alokasi Umum			Kantor Kecamatan Panggungrejo	1 Paket	20,000,000	KECAMATAN PANGGUNGREJO
7	01	01	2.06	06	Penyediaan Bahan Bacaan dan Peraturan Perundang-undangan	Jumlah Dokumen Bahan Bacaan dan Peraturan Perundang-undangan yang Disediakan (Dokumen)					730 Dokumen	4,000,000		Dana Transfer Umum-Dana Alokasi Umum			Kantor Kecamatan Panggungrejo	730 Dokumen	5,000,000	KECAMATAN PANGGUNGREJO
7	01	01	2.06	08	Fasilitasi Kunjungan Tamu	Jumlah Laporan Fasilitasi Kunjungan Tamu (Laporan)					1 Laporan	7,718,400	Kota Pasuruan, Panggungrejo, Semua Kelurahan	Dana Transfer Umum-Dana Alokasi Umum			Kantor Kecamatan Panggungrejo	1 Laporan	8,500,000	KECAMATAN PANGGUNGREJO
7	01	01	2.06	09	Penyelenggaraan Rapat Koordinasi dan Konsultasi SKPD	Jumlah Laporan Penyelenggaraan Rapat Koordinasi dan Konsultasi SKPD (Laporan)					30 Laporan	122,010,000	Kota Pasuruan, Panggungrejo, Semua Kelurahan	Dana Transfer Umum-Dana Alokasi Umum			Kantor Kecamatan Panggungrejo	30 Laporan	150,000,000	KECAMATAN PANGGUNGREJO
7	01	01	2.07		Pengadaan Barang Milik Daerah Penunjang Urusan Pemerintah Daerah	Jumlah Unit Peralatan dan Mesin Lainnya yang Disediakan (Unit)	Unit			Unit	6 Unit	486,874,887						6 Unit	1,750,000,000	
7	01	01	2.07	06	Pengadaan Peralatan dan Mesin Lainnya	Jumlah Unit Peralatan dan Mesin Lainnya yang Disediakan (Unit)					6 Unit	356,315,978	Kota Pasuruan, Panggungrejo, Semua Kelurahan	Dana Transfer Umum-Dana Alokasi Umum			Kantor Kecamatan Panggungrejo	6 Unit	1,500,000,000	KECAMATAN PANGGUNGREJO
7	01	01	2.07	09	Pengadaan Gedung Kantor atau Bangunan Lainnya	Jumlah Unit Gedung Kantor atau Bangunan Lainnya yang Disediakan (Unit)					2 Paket	130,558,909	Kota Pasuruan, Panggungrejo, Semua Kelurahan	Dana Transfer Umum-Dana Alokasi Umum			Kantor Kecamatan Panggungrejo	2 Paket	250,000,000	KECAMATAN PANGGUNGREJO
7	01	01	2.08		Penyediaan Jasa Penunjang Urusan Pemerintahan Daerah	Jumlah Laporan Penyediaan Jasa Surat Menyurat (Laporan)	Laporan			Laporan	300 Laporan	1,267,081,188						300 Laporan	1,499,500,000	

**Rencana Kerja Pemerintah Daerah (RKPD)
Kota Pasuruan
Tahun 2023**

Kode	Urusan/ Bidang Urusan/ Program/ Kegiatan/ Sub Kegiatan	Indikator Program/ Kegiatan/ Sub Kegiatan	Target Akhir Periode RPJMD	Realisasi Capaian RKPD Tahun 2021	Prakiraan Capaian Target RKP Tahun 2022	Capaian Kinerja dan Kerangka Pendanaan						Kelompok Sasaran	Prakiraan Maju Rencana Tahun 2024		Perangkat Daerah Penanggung Jawab
						Target 2023	Pagu Indikatif	Lokasi	Sumber Dana	Prioritas			Target	Pagu Indikatif	
										Nasional	Daerah				
7.01.01.2.08.01	Penyediaan Jasa Surat Menyurat	Jumlah Laporan Penyediaan Jasa Surat Menyurat (Laporan)				300 Laporan	3,000,000	Kota Pasuruan, Panggungrejo, Semua Kelurahan	Dana Transfer Umum-Dana Alokasi Umum			Kantor Kecamatan Panggungrejo	300 Laporan	4,500,000	KECAMATAN PANGGUNGREJO
7.01.01.2.08.02	Penyediaan Jasa Komunikasi, Sumber Daya Air dan Listrik	Jumlah Laporan Penyediaan Jasa Komunikasi, Sumber Daya Air dan Listrik yang Disediakan (Laporan)				12 Laporan	314,420,938	Kota Pasuruan, Panggungrejo, Semua Kelurahan	Dana Transfer Umum-Dana Alokasi Umum			Kantor Kecamatan Panggungrejo	12 Laporan	375,000,000	KECAMATAN PANGGUNGREJO
7.01.01.2.08.04	Penyediaan Jasa Pelayanan Umum Kantor	Jumlah Laporan Penyediaan Jasa Pelayanan Umum Kantor yang Disediakan (Laporan)				4 Laporan	949,660,250	Kota Pasuruan, Panggungrejo, Semua Kelurahan	Dana Transfer Umum-Dana Alokasi Umum			Kantor Kecamatan Panggungrejo	4 Laporan	1,120,000,000	KECAMATAN PANGGUNGREJO
7.01.01.2.09	Pemeliharaan Barang Milik Daerah Penunjang Urusan Pemerintahan Daerah	Jumlah Kendaraan Perorangan Dinas atau Kendaraan Dinas Jabatan yang Dipelihara dan dibayarkan Pajaknya (Unit)	Unit		Unit	1 Unit	304,250,721						1 Unit	485,000,000	
7.01.01.2.09.01	Penyediaan Jasa Pemeliharaan, Biaya Pemeliharaan, dan Pajak Kendaraan Perorangan Dinas atau Kendaraan Dinas Jabatan	Jumlah Kendaraan Perorangan Dinas atau Kendaraan Dinas Jabatan yang Dipelihara dan dibayarkan Pajaknya (Unit)				1 Unit	34,920,000	Kota Pasuruan, Panggungrejo, Semua Kelurahan	Dana Transfer Umum-Dana Alokasi Umum			Kantor Kecamatan Panggungrejo	1 Unit	55,000,000	KECAMATAN PANGGUNGREJO
7.01.01.2.09.02	Penyediaan Jasa Pemeliharaan, Biaya Pemeliharaan, Pajak dan Perizinan Kendaraan Dinas Operasional atau Lapangan	Jumlah Kendaraan Dinas Operasional atau Lapangan yang Dipelihara dan dibayarkan Pajak dan Perizinannya				6 Unit	21,589,086	Kota Pasuruan, Panggungrejo, Semua Kelurahan	Dana Transfer Umum-Dana Alokasi Umum			Kantor Kecamatan Panggungrejo	6 Unit	35,000,000	KECAMATAN PANGGUNGREJO
7.01.01.2.09.06	Pemeliharaan Peralatan dan Mesin Lainnya	Jumlah Peralatan dan Mesin Lainnya yang Dipelihara (Unit)				60 Unit	36,909,060	Kota Pasuruan, Panggungrejo, Semua Kelurahan	Dana Transfer Umum-Dana Alokasi Umum			Kantor Kecamatan Panggungrejo	60 Unit	45,000,000	KECAMATAN PANGGUNGREJO
7.01.01.2.09.09	Pemeliharaan/Rehabilitasi Gedung Kantor dan Bangunan Lainnya	Jumlah Gedung Kantor dan Bangunan Lainnya yang Dipelihara/Direhabilitasi (Unit)				4 Unit	210,832,575	Kota Pasuruan, Panggungrejo, Semua Kelurahan	Dana Transfer Umum-Dana Alokasi Umum			Kantor Kecamatan Panggungrejo	4 Unit	350,000,000	KECAMATAN PANGGUNGREJO
7.01.02	PROGRAM PENYELENGGARAAN PEMERINTAHAN DAN PELAYANAN PUBLIK	Prosentase usulan musrenbangcam yang di akomodir dalam musrenbangkot	%		%	79,36 %	42,535,500						79,36 %	75,000,000	
7.01.02.2.01	Koordinasi Penyelenggaraan Kegiatan Pemerintahan di Tingkat Kecamatan	Prosentase usulan musrenbangcam yang di akomodir dalam musrenbangkot	%		%	79,36 %	42,535,500						79,36 %	75,000,000	
7.01.02.2.01.01	Koordinasi/Sinergi Perencanaan dan Pelaksanaan Kegiatan Pemerintahan dengan Perangkat Daerah dan Instansi Vertikal Terkait	Jumlah Laporan Koordinasi/Sinergi Perencanaan dan Pelaksanaan Kegiatan Pemerintahan dengan Perangkat Daerah dan Instansi Vertikal Terkait				1 Laporan	42,535,500	Kota Pasuruan, Panggungrejo, Semua Kelurahan	Dana Transfer Umum-Dana Alokasi Umum			13 Kelurahan di Kecamatan Panggungrejo	1 Laporan	75,000,000	KECAMATAN PANGGUNGREJO
7.01.03	PROGRAM PEMBERDAYAAN MASYARAKAT DESA DAN KELURAHAN	Prosentase kelembagaan masyarakat yang di bina	&		&	100 &	368,694,721						100 &	450,000,000	
7.01.03.2.01	Koordinasi Kegiatan Pemberdayaan Desa	Jumlah Laporan Peningkatan Efektivitas Kegiatan Pemberdayaan Masyarakat di Wilayah Kecamatan	Laporan		Laporan	1 Laporan	368,694,721						1 Laporan	450,000,000	

**Rencana Kerja Pemerintah Daerah (RKPD)
Kota Pasuruan
Tahun 2023**

Kode	Urusan/ Bidang Urusan/ Program/ Kegiatan/ Sub Kegiatan	Indikator Program/ Kegiatan/ Sub Kegiatan	Target Akhir Periode RPJMD	Realisasi Capaian RKPD Tahun 2021	Prakiraan Capaian Target RKPD Tahun 2022	Capaian Kinerja dan Kerangka Pendanaan						Kelompok Sasaran	Prakiraan Maju Rencana Tahun 2024		Perangkat Daerah Penanggung Jawab
						Target 2023	Pagu Indikatif	Lokasi	Sumber Dana	Prioritas			Target	Pagu Indikatif	
										Nasional	Daerah				
7 01 04 2.01 01	Sinergitas dengan Kepolisian Negara Republik Indonesia, Tentara Nasional Indonesia dan Instansi Vertikal di Wilayah Kecamatan	Jumlah Laporan Hasil Sinergitas dengan Kepolisian Negara Republik Indonesia, Tentara Nasional Indonesia dan Instansi Vertikal di Wilayah Kecamatan				12 Laporan	32,880,000	Kota Pasuruan, Panggungrejo, Ngemplakrejo	Dana Transfer Umum-Dana Alokasi Umum			Masyarakat Kelurahan Ngemplakrejo	12 Laporan	35,000,000	KECAMATAN PANGGUNGREJO
7 01 05	PROGRAM PENYELENGGARAAN URUSAN PEMERINTAHAN UMUM	Jumlah kelurahan yang telah menyelenggarakan pelayanan terintegrasi	Kelurahan		Kelurahan	7 Kelurahan	170,958,100						7 Kelurahan	180,000,000	
7 01 05 2.01	Penyelenggaraan Urusan Pemerintahan Umum Sesuai Penugasan Kepala Daerah	Jumlah Dokumen Semua Urusan Pemerintahan yang Bukan Merupakan Kewenangan Daerah dan Tidak Dilaksanakan oleh Instansi Vertikal (dokumen) Presentase kegiatan penyelenggaraan urusan pemerintahan yang terlaksana	dokumen %		dokumen %	1 dokumen 100 %	170,958,100						1 dokumen 100 %	180,000,000	
7 01 05 2.01 07	Pelaksanaan Semua Urusan Pemerintahan yang Bukan Merupakan Kewenangan Daerah dan Tidak Dilaksanakan oleh Instansi Vertikal	Jumlah Dokumen Semua Urusan Pemerintahan yang Bukan Merupakan Kewenangan Daerah dan Tidak Dilaksanakan oleh Instansi Vertikal				1 Dokumen	170,958,100	Kota Pasuruan, Panggungrejo, Ngemplakrejo	Dana Transfer Umum-Dana Alokasi Umum			Ketua RT RW dan Masyarakat Kelurahan NGEMPLAKREJO	1 Dokumen	180,000,000	KECAMATAN PANGGUNGREJO
7	UNSUR KEWILAYAHAN														
7 01	KECAMATAN						433,499,821						575,000,000		
7 01 01	PROGRAM PENUNJANG URUSAN PEMERINTAHAN DAERAH KABUPATEN/KOTA	Persentase kebutuhan penunjang pemerintahan yang terfasilitasi	%		%	100 %	104,803,021						100 %	125,000,000	
7 01 01 2.08	Penyediaan Jasa Penunjang Urusan Pemerintahan Daerah	Jumlah Laporan Penyediaan Jasa Pelayanan Umum Kantor yang Disediakan Persentase terpenuhinya jasa penunjang layanan perkantoran	Laporan %		Laporan %	12 Laporan 100 %	104,803,021						12 Laporan 100 %	125,000,000	
7 01 01 2.08 04	Penyediaan Jasa Pelayanan Umum Kantor	Jumlah Laporan Penyediaan Jasa Pelayanan Umum Kantor yang Disediakan				12 Laporan	104,803,021	Kota Pasuruan, Panggungrejo, Mayangan	Dana Transfer Umum-Dana Alokasi Umum			Administrasi Perkantoran dan Kerumahtanggaan Kantor Kelurahan Mayangan	12 Laporan	125,000,000	KECAMATAN PANGGUNGREJO
7 01 03	PROGRAM PEMBERDAYAAN MASYARAKAT DESA DAN KELURAHAN	Prosentase kelembagaan masyarakat yang di bina	%		%	100 %	198,193,000						100 %	280,000,000	
7 01 03 2.02	Kegiatan Pemberdayaan Kelurahan	Jumlah Lembaga Kemasyarakatan yang Berpartisipasi dalam Forum Musyawarah Perencanaan Pembangunan di Kelurahan Jumlah Pokmas dan Ormas yang Melaksanakan Pemberdayaan Masyarakat di Kelurahan (Pokmas / Ormas) Jumlah Sarana dan Prasarana Kelurahan yang Terbangun Persentase Kegiatan Pemberdayaan Kelurahan yang terlaksana	Lembaga Kemasyarakatan Pokmas Unit %		Lembaga Kemasyarakatan Pokmas Unit %	8 Lembaga Kemasyarakatan 9 Pokmas 160 Unit 100 %	198,193,000						8 Lembaga Kemasyarakatan 9 Pokmas 160 Unit 100 %	280,000,000	

**Rencana Kerja Pemerintah Daerah (RKPD)
Kota Pasuruan
Tahun 2023**

Kode	Urusan/ Bidang Urusan/ Program/ Kegiatan/ Sub Kegiatan	Indikator Program/ Kegiatan/ Sub Kegiatan	Target Akhir Periode RPJMD	Realisasi Capaian RKPD Tahun 2021	Prakiraan Capaian Target RKPD Tahun 2022	Capaian Kinerja dan Kerangka Pendanaan						Kelompok Sasaran	Prakiraan Maju Rencana Tahun 2024		Perangkat Daerah Penanggung Jawab				
						Target 2023	Pagu Indikatif	Lokasi	Sumber Dana	Prioritas			Target	Pagu Indikatif					
										Nasional	Daerah								
7	01	03	2.02	01	Peningkatan Partisipasi Masyarakat dalam Forum Musyawarah Perencanaan Pembangunan di Kelurahan	Jumlah Lembaga Kemasyarakatan yang Berpartisipasi dalam Forum Musyawarah Perencanaan Pembangunan di Kelurahan				8 Lembaga	21,966,500	Kota Pasuruan, Panggungrejo, Mayangan	Dana Transfer Umum-Dana Alokasi Umum			TP PKK, RT, RW, Forum Anak Kelurahan, Karang Taruna, LPM, BKM, Forum Kota Sehat, Kelurahan Siaga dan Masyarakat Kelurahan Mayangan	8 Lembaga	30,000,000	KECAMATAN PANGGUNGREJO
7	01	03	2.02	02	Pembangunan Sarana dan Prasarana Kelurahan	Jumlah Sarana dan Prasarana Kelurahan yang Terbangun				1 Unit	16,000,000	Kota Pasuruan, Panggungrejo, Mayangan	Dana Transfer Umum-Dana Alokasi Umum			TP PKK, RT, RW, Forum Anak Kelurahan, Karang Taruna, LPM, BKM, Forum Kota Sehat, Kelurahan Siaga dan Masyarakat Kelurahan Mayangan	1 Unit	50,000,000	KECAMATAN PANGGUNGREJO
7	01	03	2.02	03	Pemberdayaan Masyarakat di Kelurahan	Jumlah Pokmas dan Ormas yang Melaksanakan Pemberdayaan Masyarakat di Kelurahan				9 Pokmas / Ormas	160,226,500	Kota Pasuruan, Panggungrejo, Mayangan	Dana Transfer Umum-Dana Alokasi Umum			TP PKK, RT, RW, Forum Anak Kelurahan, Karang Taruna, LPM, BKM, Forum Kota Sehat, Kelurahan Siaga dan Masyarakat Kelurahan Mayangan	9 Pokmas / Ormas	200,000,000	KECAMATAN PANGGUNGREJO
7	01	04			PROGRAM KOORDINASI KETENTRAMAN DAN KETERTIBAN UMUM	Persentase kejadian bencana dan pengaduan trantibmas yang di tangani secara tepat waktu	%		%	100 %	38,204,200						100 %	50,000,000	
7	01	04	2.01		Koordinasi Upaya Penyelenggaraan Ketenteraman dan Ketertiban Umum	Jumlah Laporan Hasil Sinergitas dengan Kepolisian Negara Republik Indonesia, Tentara Nasional Indonesia dan Instansi Vertikal di Wilayah Kecamatan Persentase Penyelenggaraan Ketenteraman dan Ketertiban Umum yang terlaksana	Laporan %		Laporan %	12 Laporan 100 %	38,204,200						12 Laporan 100 %	50,000,000	
7	01	04	2.01	01	Sinergitas dengan Kepolisian Negara Republik Indonesia, Tentara Nasional Indonesia dan Instansi Vertikal di Wilayah Kecamatan	Jumlah Laporan Hasil Sinergitas dengan Kepolisian Negara Republik Indonesia, Tentara Nasional Indonesia dan Instansi Vertikal di Wilayah Kecamatan				12 Laporan	38,204,200	Kota Pasuruan, Panggungrejo, Mayangan	Dana Transfer Umum-Dana Alokasi Umum			Masyarakat Kelurahan Mayangan	12 Laporan	50,000,000	KECAMATAN PANGGUNGREJO
7	01	05			PROGRAM PENYELENGGARAAN URUSAN PEMERINTAHAN UMUM	Jumlah kelurahan yang telah menyelenggarakan pelayanan terintegrasi	Kelurahan		Kelurahan	7 Kelurahan	92,299,600						7 Kelurahan	120,000,000	
7	01	05	2.01		Penyelenggaraan Urusan Pemerintahan Sesuai Penugasan Kepala Daerah	Jumlah Dokumen Semua Urusan Pemerintahan yang Bukan Merupakan Kewenangan Daerah dan Tidak Dilaksanakan oleh Instansi Vertikal Presentase kegiatan penyelenggaraan urusan pemerintahan yang terlaksana	Dokumen %		Dokumen %	1 Dokumen 100 %	92,299,600						1 Dokumen 100 %	120,000,000	

**Rencana Kerja Pemerintah Daerah (RKPD)
Kota Pasuruan
Tahun 2023**

Kode	Kode	Kode	Kode	Kode	Kode	Kode	Kode	Kode	Kode	Kode	Kode	Kode	Kode	Kode	Kode	Kode	Kode	Capaian Kinerja dan Kerangka Pendanaan				Kelompok Sasaran	Prakiraan Maju Rencana Tahun 2024		Perangkat Daerah Penanggung Jawab		
																		Target 2023	Pagu Indikatif	Lokasi	Sumber Dana		Prioritas			Target	Pagu Indikatif
																							Nasional	Daerah			
7	01	05	2.01	07	Pelaksanaan Semua Urusan Pemerintahan yang Bukan Merupakan Kewenangan Daerah dan Tidak Dilaksanakan oleh Instansi Vertikal	Jumlah Dokumen Semua Urusan Pemerintahan yang Bukan Merupakan Kewenangan Daerah dan Tidak Dilaksanakan oleh Instansi Vertikal					1 Dokumen	92,299,600	Kota Pasuruan, Panggungrejo, Mayangan	Dana Transfer Umum-Dana Alokasi Umum			Ketua RT RW dan Masyarakat Kelurahan Mayangan	1 Dokumen	120,000,000	KECAMATAN PANGGUNGREJO							
7					UNSUR KEWILAYAHAN																						
7	01				KECAMATAN							462,498,559									635,000,000						
7	01	01			PROGRAM PENUNJANG URUSAN PEMERINTAHAN DAERAH KABUPATEN/KOTA	Persentase kebutuhan penunjang pemerintahan yang terfasilitasi	%		%		100 %	106,564,459							100 %	150,000,000							
7	01	01	2.08		Penyediaan Jasa Penunjang Urusan Pemerintahan Daerah	Jumlah Laporan Penyediaan Jasa Pelayanan Umum Kantor yang Disediakan (Laporan)	Laporan		Laporan	12 Laporan	106,564,459							12 Laporan	150,000,000								
7	01	01	2.08	04	Penyediaan Jasa Pelayanan Umum Kantor	Jumlah Laporan Penyediaan Jasa Pelayanan Umum Kantor yang Disediakan (Laporan)			Laporan	12 Laporan	106,564,459	Kota Pasuruan, Panggungrejo, Trajeng	Dana Transfer Umum-Dana Alokasi Umum			Kantor Kelurahan Trajeng	12 Laporan	150,000,000	KECAMATAN PANGGUNGREJO								
7	01	03			PROGRAM PEMBERDAYAAN MASYARAKAT DESA DAN KELURAHAN	Prosentase kelembagaan masyarakat yang di bina	%		%	100 %	180,763,500							100 %	235,000,000								
7	01	03	2.02		Kegiatan Pemberdayaan Kelurahan	Persentase Kegiatan Pemberdayaan Kelurahan yang terlaksana	%		%	100 %	180,763,500							100 %	235,000,000								
7	01	03	2.02	01	Peningkatan Partisipasi Masyarakat dalam Forum Musyawarah Perencanaan Pembangunan di Kelurahan	Jumlah Lembaga Kemasyarakatan yang Berpartisipasi dalam Forum Musyawarah Perencanaan Pembangunan di Kelurahan				8 lembaga	21,966,500	Kota Pasuruan, Panggungrejo, Trajeng	Dana Transfer Umum-Dana Alokasi Umum			Kelurahan Trajeng	8 lembaga	30,000,000	KECAMATAN PANGGUNGREJO								
7	01	03	2.02	02	Pembangunan Sarana dan Prasarana Kelurahan	Jumlah Sarana dan Prasarana Kelurahan yang (Unit)				160 unit	16,000,000	Kota Pasuruan, Panggungrejo, Trajeng	Dana Transfer Umum-Dana Alokasi Umum			Kelurahan Trajeng	160 unit	20,000,000	KECAMATAN PANGGUNGREJO								
7	01	03	2.02	03	Pemberdayaan Masyarakat di Kelurahan	Jumlah Pokmas dan Ormas yang Melaksanakan Pemberdayaan Masyarakat di Kelurahan Jumlah Pokmas dan Ormas yang Melaksanakan Pemberdayaan Masyarakat di Kelurahan (Pokmas / Ormas)				0 Pokmas / Ormas 7 pokmas	142,797,000	Kota Pasuruan, Panggungrejo, Trajeng	Dana Transfer Umum-Dana Alokasi Umum			Kelurahan Trajeng	0 Pokmas / Ormas 7 pokmas	185,000,000	KECAMATAN PANGGUNGREJO								
7	01	04			PROGRAM KOORDINASI KETENTRAMAN DAN KETERTIBAN UMUM	Persentase kejadian bencana dan pengaduan trantibmas yang di tangani secara tepat waktu	%		%	100 %	25,006,000							100 %	50,000,000								
7	01	04	2.01		Koordinasi Upaya Penyelenggaraan Ketenteraman dan Ketertiban Umum	Jumlah Laporan Hasil Sinergitas dengan Kepolisian Negara Republik Indonesia, Tentara Nasional Indonesia dan Instansi Vertikal di Wilayah Kecamatan Persentase Penyelenggaraan Ketenteraman dan Ketertiban Umum yang terlaksana	Laporan %		Laporan %	12 Laporan 100 %	25,006,000							12 Laporan 100 %	50,000,000								

**Rencana Kerja Pemerintah Daerah (RKPD)
Kota Pasuruan
Tahun 2023**

Kode	Usuran/ Bidang Usuran/ Program/ Kegiatan/ Sub Kegiatan	Indikator Program/ Kegiatan/ Sub Kegiatan	Target Akhir Periode RPJMD	Realisasi Capaian RKPD Tahun 2021	Prakiraan Capaian Target RKPD Tahun 2022	Capaian Kinerja dan Kerangka Pendanaan						Kelompok Sasaran	Prakiraan Maju Rencana Tahun 2024		Perangkat Daerah Penanggung Jawab
						Target 2023	Pagu Indikatif	Lokasi	Sumber Dana	Prioritas			Target	Pagu Indikatif	
										Nasional	Daerah				
7 01 04 2.01 01	Sinergitas dengan Kepolisian Negara Republik Indonesia, Tentara Nasional Indonesia dan Instansi Vertikal di Wilayah Kecamatan	Jumlah Laporan Hasil Sinergitas dengan Kepolisian Negara Republik Indonesia, Tentara Nasional Indonesia dan Instansi Vertikal di Wilayah Kecamatan				12 laporan	25,006,000	Kota Pasuruan, Ponggungrejo, Trajeng	Dana Transfer Umum-Dana Alokasi Umum			Kelurahan Trajeng	12 laporan	50,000,000	KECAMATAN PANGGUNGREJO
7 01 05	PROGRAM PENYELENGGARAAN URUSAN PEMERINTAHAN UMUM	Jumlah kelurahan yang telah menyelenggarakan pelayanan terintegrasi	Kelurahan		Kelurahan	7 Kelurahan	150,164,600						7 Kelurahan	200,000,000	
7 01 05 2.01	Penyelenggaraan Urusan Pemerintahan Umum Sesuai Penugasan Kepala Daerah	Jumlah Dokumen Semua Urusan Pemerintahan yang Bukan Merupakan Kewenangan Daerah dan Tidak Dilaksanakan oleh Instansi Vertikal Presentase kegiatan penyelenggaraan urusan pemerintahan yang terlaksana	Dokumen %		Dokumen %	1 Dokumen 100 %	150,164,600						1 Dokumen 100 %	200,000,000	
7 01 05 2.01 07	Pelaksanaan Semua Urusan Pemerintahan yang Bukan Merupakan Kewenangan Daerah dan Tidak Dilaksanakan oleh Instansi Vertikal	Jumlah kelurahan yang telah menyelenggarakan pelayanan terintegrasi				7 kelurahan	150,164,600	Kota Pasuruan, Ponggungrejo, Trajeng	Dana Transfer Umum-Dana Alokasi Umum			Masyarakat Kelurahan Trajeng	7 kelurahan	200,000,000	KECAMATAN PANGGUNGREJO
7	UNSUR KEWILAYAHAN														
7 01	KECAMATAN						439,999,752						730,000,000		
7 01 01	PROGRAM PENUNJANG URUSAN PEMERINTAHAN DAERAH KABUPATEN/KOTA	Presentase kebutuhan penunjang pemerintahan yang terfasilitasi	%		%	100 %	96,369,952						100 %	150,000,000	
7 01 01 2.08	Penyediaan Jasa Penunjang Urusan Pemerintahan Daerah	Presentase terpenuhinya jasa penunjang layanan perkantoran	%		%	100 %	96,369,952						100 %	150,000,000	
7 01 01 2.08 04	Penyediaan Jasa Pelayanan Umum Kantor	Jumlah Laporan Penyediaan Jasa Pelayanan Umum Kantor yang Disediakan				12 Laporan	96,369,952	Kota Pasuruan, Ponggungrejo, Bangilan	Dana Transfer Umum-Dana Alokasi Umum			Administrasi Perkantoran dan Kerumahtanggaan Kantor Kelurahan Bangilan	12 Laporan	150,000,000	KECAMATAN PANGGUNGREJO
7 01 03	PROGRAM PEMBERDAYAAN MASYARAKAT DESA DAN KELURAHAN	Presentase kelembagaan masyarakat yang dibina	%		%	100 %	236,370,200						100 %	435,000,000	
7 01 03 2.02	Kegiatan Pemberdayaan Kelurahan	Presentase Kegiatan Pemberdayaan Kelurahan yang terlaksana	%		%	100 %	236,370,200						100 %	435,000,000	
7 01 03 2.02 01	Peningkatan Partisipasi Masyarakat dalam Forum Musyawarah Perencanaan Pembangunan di Kelurahan						23,920,600	Kota Pasuruan, Ponggungrejo, Bangilan	Dana Transfer Umum-Dana Alokasi Umum			TP PKK, RT/RW, Forum Anak Kelurahan, Forum Kota Sehat, Kader Kesehatan Masyarakat, Linmas Kelurahan, dan Masyarakat Kelurahan Bangilan		35,000,000	KECAMATAN PANGGUNGREJO

**Rencana Kerja Pemerintah Daerah (RKPD)
Kota Pasuruan
Tahun 2023**

Kode	Urusan/ Bidang Urusan/ Program/ Kegiatan/ Sub Kegiatan	Indikator Program/ Kegiatan/ Sub Kegiatan	Target Akhir Periode RPJMD	Realisasi Capaian RKPD Tahun 2021	Prakiraan Capaian Target RKPD Tahun 2022	Capaian Kinerja dan Kerangka Pendanaan						Kelompok Sasaran	Prakiraan Maju Rencana Tahun 2024		Perangkat Daerah Penanggung Jawab
						Target 2023	Pagu Indikatif	Lokasi	Sumber Dana	Prioritas			Target	Pagu Indikatif	
										Nasional	Daerah				
7 01 03 2.02 02	Pembangunan Sarana dan Prasarana Kelurahan	Jumlah Sarana dan Prasarana Kelurahan yang Terbangun				8 Unit	27,436,500	Kota Pasuruan, Panggungrejo, Bangilan	Dana Transfer Umum-Dana Alokasi Umum			TP PKK, RT/RW, Forum Anak Kelurahan, Forum Kota Sehat, Kader Kesehatan Masyarakat, Linmas Kelurahan, dan Masyarakat Kelurahan Bangilan	8 Unit	150,000,000	KECAMATAN PANGGUNGREJO
7 01 03 2.02 03	Pemberdayaan Masyarakat di Kelurahan	Jumlah Pokmas dan Ormas yang Melaksanakan Pemberdayaan Masyarakat di Kelurahan				8 Pokmas / Ormas	185,013,100	Kota Pasuruan, Panggungrejo, Bangilan	Dana Transfer Umum-Dana Alokasi Umum			TP PKK, RT/RW, Forum Anak Kelurahan, Forum Kota Sehat, Kader Kesehatan Masyarakat, Linmas Kelurahan, dan Masyarakat Kelurahan Bangilan	8 Pokmas / Ormas	250,000,000	KECAMATAN PANGGUNGREJO
7 01 04	PROGRAM KOORDINASI KETENTRAMAN DAN KETERTIBAN UMUM	Presentase kejadian bencana dan pengaduan trantibmas yang ditangani secara tepat waktu	%		%	100 %	21,815,000						100 %	45,000,000	
7 01 04 2.01	Koordinasi Upaya Penyelenggaraan Ketenteraman dan Ketertiban Umum	Presentase Penyelenggaraan Ketenteraman dan Ketertiban Umum yang terlaksana	%		%	100 %	21,815,000						100 %	45,000,000	
7 01 04 2.01 01	Sinergitas dengan Kepolisian Negara Republik Indonesia, Tentara Nasional Indonesia dan Instansi Vertikal di Wilayah Kecamatan	Jumlah Laporan Hasil Sinergitas dengan Kepolisian Negara Republik Indonesia, Tentara Nasional Indonesia dan Instansi Vertikal di Wilayah Kecamatan				12 Laporan	21,815,000	Kota Pasuruan, Panggungrejo, Bangilan	Dana Transfer Umum-Dana Alokasi Umum			Masyarakat Kelurahan Bangilan	12 Laporan	45,000,000	KECAMATAN PANGGUNGREJO
7 01 05	PROGRAM PENYELENGGARAAN URUSAN PEMERINTAHAN UMUM	Jumlah kelurahan yang telah menyelenggarakan pelayanan terintegrasi	Kelurahan		Kelurahan	7 Kelurahan	85,444,600						7 Kelurahan	100,000,000	
7 01 05 2.01	Penyelenggaraan Urusan Pemerintahan Umum Sesuai Penugasan Kepala Daerah	Jumlah Dokumen Semua Urusan Pemerintahan yang Bukan Merupakan Kewenangan Daerah dan Tidak Dilaksanakan oleh Instansi Vertikal	Dokumen		Dokumen	1 Dokumen	85,444,600						1 Dokumen	100,000,000	
7 01 05 2.01 07	Pelaksanaan Semua Urusan Pemerintahan yang Bukan Merupakan Kewenangan Daerah dan Tidak Dilaksanakan oleh Instansi Vertikal	Jumlah Dokumen Semua Urusan Pemerintahan yang Bukan Merupakan Kewenangan Daerah dan Tidak Dilaksanakan oleh Instansi Vertikal				1 Dokumen	85,444,600	Kota Pasuruan, Panggungrejo, Bangilan	Dana Transfer Umum-Dana Alokasi Umum			Ketua RT RW dan Masyarakat Kelurahan Bangilan	1 Dokumen	100,000,000	KECAMATAN PANGGUNGREJO
7	UNSUR KEWILAYAHAN														
7 01	KECAMATAN							520,514,823						1,520,000,000	
7 01 01	PROGRAM PENUNJANG URUSAN PEMERINTAHAN DAERAH KABUPATEN/KOTA	Persentase Dokumen Perencanaan, Capaian Kinerja dan Laporan Keuangan, Kepegawaian, Barang yang Disusun Tepat Waktu	%		%	100 %	97,031,323						100 %	135,000,000	
7 01 01 2.08	Penyediaan Jasa Penunjang Urusan Pemerintahan Daerah	Persentase Terpenuhinya Jasa Penunjang Layanan Perkantoran	%		%	100 %	97,031,323						100 %	135,000,000	

**Rencana Kerja Pemerintah Daerah (RKPD)
Kota Pasuruan
Tahun 2023**

Kode	Kode	Kode	Kode	Kode	Kode	Kode	Kode	Kode	Kode	Kode	Kode	Kode	Kode	Kode	Kode	Kode	Kode	Kode	Capaian Kinerja dan Kerangka Pendanaan				Kelompok Sasaran	Prakiraan Maju Rencana Tahun 2024		Perangkat Daerah Penanggung Jawab		
																			Target 2023	Pagu Indikatif	Lokasi	Sumber Dana		Prioritas			Target	Pagu Indikatif
																								Nasional	Daerah			
7	01	01	2.08	04	Penyediaan Jasa Pelayanan Umum Kantor	Jumlah Laporan Penyediaan Jasa Pelayanan Umum Kantor yang Disediakan					12 Laporan	97,031,323	Kota Pasuruan, Panggungrejo, Kebonsari	Dana Transfer Umum-Dana Alokasi Umum			Administrasi Perkantoran dan Kerumahtanggaan Kantor Kelurahan Kebonsari	12 Laporan	135,000,000	KECAMATAN PANGGUNGREJO								
7	01	03			PROGRAM PEMBERDAYAAN MASYARAKAT DESA DAN KELURAHAN	Prosentase kelembagaan masyarakat yang dibina	%		%		100 %	194,290,200						100 %	965,000,000									
7	01	03	2.02		Kegiatan Pemberdayaan Kelurahan	Persentase Kegiatan Pemberdayaan Kelurahan yang terlaksana	%		%		100 %	194,290,200						100 %	965,000,000									
7	01	03	2.02	01	Peningkatan Partisipasi Masyarakat dalam Forum Musyawarah Perencanaan Pembangunan di Kelurahan	Jumlah Lembaga Kemasyarakatan yang Berpartisipasi dalam Forum Musyawarah Perencanaan Pembangunan di Kelurahan					10 Lembaga	34,603,200	Kota Pasuruan, Panggungrejo, Kebonsari	Dana Transfer Umum-Dana Alokasi Umum			RT, RW, Karang Taruna, LPM, BKM, Forum Anak, TP PKK, Posyandu, Karang Werda, Kader Lingkungan dan Masyarakat Kelurahan Kebonsari	10 Lembaga	65,000,000	KECAMATAN PANGGUNGREJO								
7	01	03	2.02	02	Pembangunan Sarana dan Prasarana Kelurahan	Jumlah Sarana dan Prasarana Kelurahan yang Terbangun					1 Unit	10,000,000	Kota Pasuruan, Panggungrejo, Kebonsari	Dana Transfer Umum-Dana Alokasi Umum			RT, RW, Karang Taruna, LPM, BKM, Forum Anak, TP PKK, Posyandu, Karang Werda, Kader Lingkungan dan Masyarakat Kelurahan Kebonsari	1 Unit	550,000,000	KECAMATAN PANGGUNGREJO								
7	01	03	2.02	03	Pemberdayaan Masyarakat di Kelurahan	Jumlah Pokmas dan Ormas yang Melaksanakan Pemberdayaan Masyarakat di Kelurahan					8 Pokmas / Ormas	149,687,000	Kota Pasuruan, Panggungrejo, Kebonsari	Dana Transfer Umum-Dana Alokasi Umum			RT, RW, Karang Taruna, LPM, BKM, Forum Anak, TP PKK, Posyandu, Karang Werda, Kader Lingkungan dan Masyarakat Kelurahan Kebonsari	8 Pokmas / Ormas	350,000,000	KECAMATAN PANGGUNGREJO								
7	01	04			PROGRAM KOORDINASI KETENTRAMAN DAN KETERTIBAN UMUM	Persentase Kejadian Bencana dan Pengaduan Trantibmas Yang Ditangani Secara Tepat Waktu	%		%		100 %	36,097,300						100 %	110,000,000									
7	01	04	2.01		Koordinasi Upaya Penyelenggaraan Ketenteraman dan Ketertiban Umum	Persentase Penyelenggaraan Ketentraman dan Ketertiban Umum yang terlaksana	%		%		100 %	36,097,300						100 %	110,000,000									
7	01	04	2.01	01	Sinergitas dengan Kepolisian Negara Republik Indonesia, Tentara Nasional Indonesia dan Instansi Vertikal di Wilayah Kecamatan	Jumlah Laporan Hasil Sinergitas dengan Kepolisian Negara Republik Indonesia, Tentara Nasional Indonesia dan Instansi Vertikal di Wilayah Kecamatan					12 Laporan	36,097,300	Kota Pasuruan, Panggungrejo, Kebonsari	Dana Transfer Umum-Dana Alokasi Umum			Masyarakat Kelurahan Kebonsari	12 Laporan	110,000,000	KECAMATAN PANGGUNGREJO								
7	01	05			PROGRAM PENYELENGGARAAN URUSAN PEMERINTAHAN UMUM	Jumlah Kelurahan yang Telah Menyelenggarakan Pelayanan Terintegrasi	Kelurahan		Kelurahan		7 Kelurahan	193,096,000						7 Kelurahan	310,000,000									
7	01	05	2.01		Penyelenggaraan Urusan Pemerintahan Umum Sesuai Penugasan Kepala Daerah	Persentase Kegiatan Penyelenggaraan Urusan Pemerintahan yang Terlaksana	%		%		100 %	193,096,000						100 %	310,000,000									

**Rencana Kerja Pemerintah Daerah (RKPD)
Kota Pasuruan
Tahun 2023**

Kode	Urusan/ Bidang Urusan/ Program/ Kegiatan/ Sub Kegiatan	Indikator Program/ Kegiatan/ Sub Kegiatan	Target Akhir Periode RPJMD	Realisasi Capaian RKPD Tahun 2021	Prakiraan Capaian Target RKPD Tahun 2022	Capaian Kinerja dan Kerangka Pendanaan						Kelompok Sasaran	Prakiraan Maju Rencana Tahun 2024		Perangkat Daerah Penanggung Jawab
						Target 2023	Pagu Indikatif	Lokasi	Sumber Dana	Prioritas			Target	Pagu Indikatif	
										Nasional	Daerah				
7 01 04 2.01	Koordinasi Upaya Penyelenggaraan Ketenteraman dan Ketertiban Umum	Persentase Penyelenggaraan Ketentraman dan Ketertiban Umum yang terlaksana	%		%	100 %	20,725,300						100 %	40,000,000	
7 01 04 2.01 01	Sinergitas dengan Kepolisian Negara Republik Indonesia, Tentara Nasional Indonesia dan Instansi Vertikal di Wilayah Kecamatan	Jumlah Laporan Hasil Sinergitas dengan Kepolisian Negara Republik Indonesia dan Instansi Vertikal di Wilayah Kecamatan				12 Laporan	20,725,300	Kota Pasuruan, Panggungrejo, Karanganyar	Dana Transfer Umum-Dana Alokasi Umum			Masyarakat Kelurahan Karanganyar	12 Laporan	40,000,000	KECAMATAN PANGGUNGREJO
7 01 05	PROGRAM PENYELENGGARAAN URUSAN PEMERINTAHAN UMUM	Jumlah kelurahan yang telah menyelenggarakan pelayanan terintegrasi	Kelurahan		Kelurahan	7 Kelurahan	160,647,300						7 Kelurahan	190,000,000	
7 01 05 2.01	Penyelenggaraan Urusan Pemerintahan Sesuai Penugasan Kepala Daerah	Persentase kegiatan penyelenggaraan urusan pemerintahan yang terlaksana	%		%	100 %	160,647,300						100 %	190,000,000	
7 01 05 2.01 07	Pelaksanaan Semua Urusan Pemerintahan yang Bukan Merupakan Kewenangan Daerah dan Tidak Dilaksanakan oleh Instansi Vertikal	Jumlah Dokumen Semua Urusan Pemerintahan yang Bukan Merupakan Kewenangan Daerah dan Tidak Dilaksanakan oleh Instansi Vertikal				1 Dokumen	160,647,300	Kota Pasuruan, Panggungrejo, Karanganyar	Dana Transfer Umum-Dana Alokasi Umum			Ketua RT RW dan Masyarakat Kelurahan Karanganyar	1 Dokumen	190,000,000	KECAMATAN PANGGUNGREJO
7	UNSUR KEWILAYAHAN														
7 01	KECAMATAN						397,500,000						388,175,000		
7 01 01	PROGRAM PENUNJANG URUSAN PEMERINTAHAN DAERAH KABUPATEN/KOTA	Persentase kebutuhan penunjang pemerintahan yang terfasilitasi	%		%	100 %	110,000,000						100 %	115,500,000	
7 01 01 2.08	Penyediaan Jasa Penunjang Urusan Pemerintahan Daerah	Jumlah Laporan Penyediaan Jasa Pelayanan	laporan		laporan	12 laporan	110,000,000						12 laporan	115,500,000	
7 01 01 2.08 04	Penyediaan Jasa Pelayanan Umum Kantor	Jumlah Laporan Penyediaan Jasa Pelayanan Umum Kantor yang Disediakan				12 Laporan	110,000,000	Kota Pasuruan, Panggungrejo, Kandang sapi	Dana Transfer Umum-Dana Alokasi Umum			Administrasi Perkantoran dan Kerumahtanggaan Kantor Kelurahan Kandang sapi	12 Laporan	115,500,000	KECAMATAN PANGGUNGREJO
7 01 03	PROGRAM PEMBERDAYAAN MASYARAKAT DESA DAN KELURAHAN	Prosentase kelembagaan masyarakat yang di bina	%		%	100 %	178,500,000						100 %	158,175,000	
7 01 03 2.02	Kegiatan Pemberdayaan Kelurahan	Jumlah Pokmas dan Ormas yang Melaksanakan Pemberdayaan Masyarakat di Kelurahan (Pokmas / Ormas) Jumlah Sarana dan Prasarana Kelurahan yang Terbangun Jumlah Sarana dan Prasarana Kelurahan yang Terbangun	Pokmas lembaga Unit		Pokmas lembaga Unit	11 Pokmas 11 lembaga 140 Unit	178,500,000						11 Pokmas 11 lembaga 140 Unit	158,175,000	
7 01 03 2.02 01	Peningkatan Partisipasi Masyarakat dalam Forum Musyawarah Perencanaan Pembangunan di Kelurahan	Jumlah Lembaga Kemasyarakatan yang Berpartisipasi dalam Forum Musyawarah Perencanaan Pembangunan di Kelurahan				11 lembaga	13,500,000	Kota Pasuruan, Panggungrejo, Kandang sapi	Dana Transfer Umum-Dana Alokasi Umum			TP-PKK, RT/RW, Forum Anak Kelurahan, Forum Kota Sehat dan Masyarakat Kelurahan Kandang sapi	11 lembaga	14,175,000	KECAMATAN PANGGUNGREJO

**Rencana Kerja Pemerintah Daerah (RKPD)
Kota Pasuruan
Tahun 2023**

Kode	Urusan/ Bidang Urusan/ Program/ Kegiatan/ Sub Kegiatan	Indikator Program/ Kegiatan/ Sub Kegiatan	Target Akhir Periode RPJMD	Realisasi Capaian RKPD Tahun 2021	Prakiraan Capaian Target RKPD Tahun 2022	Capaian Kinerja dan Kerangka Pendanaan						Kelompok Sasaran	Prakiraan Maju Rencana Tahun 2024		Perangkat Daerah Penanggung Jawab
						Target 2023	Pagu Indikatif	Lokasi	Sumber Dana	Prioritas			Target	Pagu Indikatif	
										Nasional	Daerah				
7 01 03 2.02 02	Pembangunan Sarana dan Prasarana Kelurahan	Jumlah Sarana dan Prasarana Kelurahan yang Terbangun				140 Unit	14,000,000	Kota Pasuruan, Panggungrejo, Kandang sapi	Dana Transfer Umum-Dana Alokasi Umum			TP-PKK, RT/RW, Forum Anak Kelurahan, Forum Kota Sehat dan Masyarakat Kelurahan Kandang sapi	140 Unit	16,000,000	KECAMATAN PANGGUNGREJO
7 01 03 2.02 03	Pemberdayaan Masyarakat di Kelurahan	Jumlah Pokmas dan Ormas yang Melaksanakan Pemberdayaan Masyarakat di Kelurahan				11 Pokmas / Ormas	151,000,000	Kota Pasuruan, Panggungrejo, Kandang sapi	Dana Transfer Umum-Dana Alokasi Umum			TP-PKK, RT/RW, Forum Anak Kelurahan, Forum Kota Sehat dan Masyarakat Kelurahan Kandang sapi	11 Pokmas / Ormas	128,000,000	KECAMATAN PANGGUNGREJO
7 01 04	PROGRAM KOORDINASI KETENTRAMAN DAN KETERTIBAN UMUM	Persentase kejadian bencana dan pengaduan trantibmas yang di tangani secara tepat waktu	%		%	100 %	37,000,000						100 %	39,500,000	
7 01 04 2.01	Koordinasi Upaya Penyelenggaraan Ketenteraman dan Ketertiban Umum	Jumlah Laporan Hasil Sinergitas dengan Kepolisian Negara Republik Indonesia, Tentara Nasional Indonesia dan Instansi Vertikal di Wilayah Kecamatan	Laporan		Laporan	12 Laporan	37,000,000						12 Laporan	39,500,000	
7 01 04 2.01 01	Sinergitas dengan Kepolisian Negara Republik Indonesia, Tentara Nasional Indonesia dan Instansi Vertikal di Wilayah Kecamatan	Jumlah Laporan Hasil Sinergitas dengan Kepolisian Negara Republik Indonesia, Tentara Nasional Indonesia dan Instansi Vertikal di Wilayah Kecamatan				12 Laporan	37,000,000	Kota Pasuruan, Panggungrejo, Kandang sapi	Dana Transfer Umum-Dana Alokasi Umum			Masyarakat Kelurahan Kandang sapi	12 Laporan	39,500,000	KECAMATAN PANGGUNGREJO
7 01 05	PROGRAM PENYELENGGARAAN URUSAN PEMERINTAHAN UMUM	Jumlah kelurahan yang telah menyelenggarakan pelayanan terintegrasi	Kelurahan		Kelurahan	7 Kelurahan	72,000,000						7 Kelurahan	75,000,000	
7 01 05 2.01	Penyelenggaraan Urusan Pemerintahan Umum Sesuai Penugasan Kepala Daerah	Jumlah Dokumen Semua Urusan Pemerintahan yang Bukan Merupakan Kewenangan Daerah dan Tidak Dilaksanakan oleh Instansi Vertikal Presentase kegiatan penyelenggaraan urusan pemerintahan yang terlaksana (%)	Dokumen %		Dokumen %	1 Dokumen 100 %	72,000,000						1 Dokumen 100 %	75,000,000	
7 01 05 2.01 07	Pelaksanaan Semua Urusan Pemerintahan yang Bukan Merupakan Kewenangan Daerah dan Tidak Dilaksanakan oleh Instansi Vertikal	Jumlah Dokumen Semua Urusan Pemerintahan yang Bukan Merupakan Kewenangan Daerah dan Tidak Dilaksanakan oleh Instansi Vertikal				1 Dokumen	72,000,000	Kota Pasuruan, Panggungrejo, Kandang sapi	Dana Transfer Umum-Dana Alokasi Umum			Ketua RT/RW dan Masyarakat Kelurahan Kandang sapi	1 Dokumen	75,000,000	KECAMATAN PANGGUNGREJO
7	UNSUR KEWILAYAHAN														
7 01	KECAMATAN							418,499,803						455,645,500	
7 01 01	PROGRAM PENUNJANG URUSAN PEMERINTAHAN DAERAH KABUPATEN/KOTA	Persentase kebutuhan penunjang pemerintahan yang terfasilitasi	%		%	100 %	100,381,603						100 %	120,000,000	
7 01 01 2.08	Penyediaan Jasa Penunjang Urusan Pemerintahan Daerah	Persentase terpenuhinya jasa penunjang layanan perkantoran	%		%	100 %	100,381,603						100 %	120,000,000	

**Rencana Kerja Pemerintah Daerah (RKPD)
Kota Pasuruan
Tahun 2023**

Kode	Kode	Kode	Kode	Kode	Kode	Kode	Kode	Kode	Kode	Kode	Kode	Kode	Kode	Kode	Kode	Kode	Kode	Capaian Kinerja dan Kerangka Pendanaan				Kelompok Sasaran	Prakiraan Maju Rencana Tahun 2024		Perangkat Daerah Penanggung Jawab		
																		Target 2023	Pagu Indikatif	Lokasi	Sumber Dana		Prioritas			Target	Pagu Indikatif
																							Nasional	Daerah			
7	01	01	2.08	04	Penyediaan Jasa Pelayanan Umum Kantor	Jumlah Laporan Penyediaan Jasa Pelayanan Umum Kantor yang Disediakan					12 Laporan	100,381,603	Kota Pasuruan, Panggungrejo, Pekuncen	Dana Transfer Umum-Dana Alokasi Umum			Persentase kebutuhan penunjang pemerintahan yang terfasilitasi	12 Laporan	120,000,000	KECAMATAN PANGGUNGREJO							
7	01	03			PROGRAM PEMBERDAYAAN MASYARAKAT DESA DAN KELURAHAN	Prosentase kelembagaan masyarakat yang di bina	%		%	100 %		198,272,200						100 %	205,645,500								
7	01	03	2.02		Kegiatan Pemberdayaan Kelurahan	Presentase Kegiatan Pemberdayaan Kelembagaan masyarakat yang terlaksana	%		%	100 %		198,272,200						100 %	205,645,500								
7	01	03	2.02	01	Peningkatan Partisipasi Masyarakat dalam Forum Musyawarah Perencanaan Pembangunan di Kelurahan	Jumlah Lembaga Kemasyarakatan yang Berpartisipasi dalam Forum Musyawarah Perencanaan Pembangunan di Kelurahan				11 lembaga	19,000,000	Kota Pasuruan, Panggungrejo, Pekuncen	Dana Transfer Umum-Dana Alokasi Umum			:TP PKK, RT/RW, Forum Anak Kelurahan, Forum Kota Sehat, Kader Kesehatan Masyarakat, Linmas, Kelurahan, dan Masyarakat Kelurahan Pekuncen	11 lembaga	25,000,000	KECAMATAN PANGGUNGREJO								
7	01	03	2.02	02	Pembangunan Sarana dan Prasarana Kelurahan	Jumlah Sarana dan Prasarana Kelurahan yang Terbangun				1 Unit	16,496,000	Kota Pasuruan, Panggungrejo, Pekuncen	Dana Transfer Umum-Dana Alokasi Umum			:TP PKK, RT/RW, Forum Anak Kelurahan, Forum Kota Sehat, Kader Kesehatan Masyarakat, Linmas, Kelurahan, dan Masyarakat Kelurahan Pekuncen	1 Unit	20,645,500	KECAMATAN PANGGUNGREJO								
7	01	03	2.02	03	Pemberdayaan Masyarakat di Kelurahan	Jumlah Pokmas dan Ormas yang Melaksanakan Pemberdayaan Masyarakat di Kelurahan				11 Pokmas / Ormas	162,776,200	Kota Pasuruan, Panggungrejo, Pekuncen	Dana Transfer Umum-Dana Alokasi Umum			:TP PKK, RT/RW, Forum Anak Kelurahan, Forum Kota Sehat, Kader Kesehatan Masyarakat, Linmas, Kelurahan, dan Masyarakat Kelurahan Pekuncen	11 Pokmas / Ormas	160,000,000	KECAMATAN PANGGUNGREJO								
7	01	04			PROGRAM KOORDINASI KETENTRAMAN DAN KETERTIBAN UMUM	Persentase pengaduan trantibmas yang ditangani secara tepat waktu	%		%	100 %		24,845,200						100 %	30,000,000								
7	01	04	2.01		Koordinasi Upaya Penyelenggaraan Ketenteraman dan Ketertiban Umum	Persentase penyelenggaraan ketenteraman dan ketertiban umum yang terlaksana	%		%	100 %		24,845,200						100 %	30,000,000								
7	01	04	2.01	01	Sinergitas dengan Kepolisian Negara Republik Indonesia, Tentara Nasional Indonesia dan Instansi Vertikal di Wilayah Kecamatan	Jumlah Laporan Hasil Sinergitas dengan Kepolisian Negara Republik Indonesia, Tentara Nasional Indonesia dan Instansi Vertikal di Wilayah Kecamatan				12 Laporan	24,845,200	Kota Pasuruan, Panggungrejo, Pekuncen	Dana Transfer Umum-Dana Alokasi Umum			Masyarakat Kelurahan Pekuncen	12 Laporan	30,000,000	KECAMATAN PANGGUNGREJO								
7	01	05			PROGRAM PENYELENGGARAAN URUSAN PEMERINTAHAN UMUM	Jumlah Kelurahan yang telah menyelenggarakan Pelayanan terintegrasi	kelurahan		kelurahan	7 kelurahan		95,000,800						7 kelurahan	100,000,000								
7	01	05	2.01		Penyelenggaraan Urusan Pemerintahan Umum Sesuai Penugasan Kepala Daerah	Jumlah kegiatan Penyelenggaraan Urusan Pemerintahan Umum	keg		keg	1 keg		95,000,800						1 keg	100,000,000								

**Rencana Kerja Pemerintah Daerah (RKPD)
Kota Pasuruan
Tahun 2023**

Kode	Urusan/ Bidang Urusan/ Program/ Kegiatan/ Sub Kegiatan	Indikator Program/ Kegiatan/ Sub Kegiatan	Target Akhir Periode RPJMD	Realisasi Capaian RKPD Tahun 2021	Prakiraan Capaian Target RKPD Tahun 2022	Capaian Kinerja dan Kerangka Pendanaan						Kelompok Sasaran	Prakiraan Maju Rencana Tahun 2024		Perangkat Daerah Penanggung Jawab
						Target 2023	Pagu Indikatif	Lokasi	Sumber Dana	Prioritas			Target	Pagu Indikatif	
										Nasional	Daerah				
7 01 04 2.01 01	Sinergitas dengan Kepolisian Negara Republik Indonesia, Tentara Nasional Indonesia dan Instansi Vertikal di Wilayah Kecamatan	Jumlah Laporan Hasil Sinergitas dengan Kepolisian Negara Republik Indonesia, Tentara Nasional Indonesia dan Instansi Vertikal di Wilayah Kecamatan				12 Laporan	32,059,810	Kota Pasuruan, Panggungrejo, Mandaranrejo	Dana Transfer Umum-Dana Alokasi Umum			Masyarakat Kelurahan Mandaranrejo	12 Laporan	40,000,000	KECAMATAN PANGGUNGREJO
7 01 05	PROGRAM PENYELENGGARAAN URUSAN PEMERINTAHAN UMUM	Jumlah kelurahan yang telah menyelenggarakan pelayanan terintegrasi	Kelurahan		Kelurahan	7 Kelurahan	114,258,000						7 Kelurahan	150,000,000	
7 01 05 2.01	Penyelenggaraan Urusan Pemerintahan Umum Sesuai Penugasan Kepala Daerah	Jumlah Dokumen Semua Urusan Pemerintahan yang Bukan Merupakan Kewenangan Daerah dan Tidak Dilaksanakan oleh Instansi Vertikal	Dokumen		Dokumen	1 Dokumen	114,258,000						1 Dokumen	150,000,000	
7 01 05 2.01 07	Pelaksanaan Semua Urusan Pemerintahan yang Bukan Merupakan Kewenangan Daerah dan Tidak Dilaksanakan oleh Instansi Vertikal	Jumlah Dokumen Semua Urusan Pemerintahan yang Bukan Merupakan Kewenangan Daerah dan Tidak Dilaksanakan oleh Instansi Vertikal				1 Dokumen	114,258,000	Kota Pasuruan, Panggungrejo, Mandaranrejo	Dana Transfer Umum-Dana Alokasi Umum			Masyarakat Kelurahan Mandaranrejo	1 Dokumen	150,000,000	KECAMATAN PANGGUNGREJO
7	UNSUR KEWILAYAHAN														
7 01	KECAMATAN						454,999,499						615,000,000		
7 01 01	PROGRAM PENUNJANG URUSAN PEMERINTAHAN DAERAH KABUPATEN/KOTA	Persentase kebutuhan penunjang pemerintahan yang terfasilitasi	%		%	100 %	100,461,799						100 %	120,000,000	
7 01 01 2.08	Penyediaan Jasa Penunjang Urusan Pemerintahan Daerah	Persentase terpenuhinya jasa penunjang layanan perkantoran (%)	%		%	100 %	100,461,799						100 %	120,000,000	
7 01 01 2.08 04	Penyediaan Jasa Pelayanan Umum Kantor	Jumlah Laporan Penyediaan Jasa Pelayanan Umum Kantor yang Disediakan				12 Laporan	100,461,799	Kota Pasuruan, Panggungrejo, Tamba'an	Dana Transfer Umum-Dana Alokasi Umum			Administrasi Perkantoran dan Kerumahtanggaan Kantor Kelurahan Tambaan	12 Laporan	120,000,000	KECAMATAN PANGGUNGREJO
7 01 03	PROGRAM PEMBERDAYAAN MASYARAKAT DESA DAN KELURAHAN	Prosentase kelembagaan masyarakat yang di bina	%		%	100 %	197,026,900						100 %	310,000,000	
7 01 03 2.02	Kegiatan Pemberdayaan Kelurahan	Jumlah Sarana dan Prasarana Kelurahan yang (Unit) Persentase Kegiatan Pemberdayaan Kelurahan yang terlaksana	% %		% %	100 % 100 %	197,026,900						100 % 100 %	310,000,000	
7 01 03 2.02 01	Peningkatan Partisipasi Masyarakat dalam Forum Musyawarah Perencanaan Pembangunan di Kelurahan						17,721,000	Kota Pasuruan, Panggungrejo, Tamba'an	Dana Transfer Umum-Dana Alokasi Umum			RT/RW, TP PKK, LPM, BKM, FORUM ANAK KELURAHAN, FORUM KOTA SEHAT, KADER POSYANDU, KARANG TARUNA DAN MASYARAKAT KELURAHAN TAMBAAN		25,000,000	KECAMATAN PANGGUNGREJO

**Rencana Kerja Pemerintah Daerah (RKPD)
Kota Pasuruan
Tahun 2023**

Kode	Urusan/ Bidang Urusan/ Program/ Kegiatan/ Sub Kegiatan	Indikator Program/ Kegiatan/ Sub Kegiatan	Target Akhir Periode RPJMD	Realisasi Capaian RKPD Tahun 2021	Prakiraan Capaian Target RKPD Tahun 2022	Capaian Kinerja dan Kerangka Pendanaan						Kelompok Sasaran	Prakiraan Maju Rencana Tahun 2024		Perangkat Daerah Penanggung Jawab
						Target 2023	Pagu Indikatif	Lokasi	Sumber Dana	Prioritas			Target	Pagu Indikatif	
										Nasional	Daerah				
7 01 03 2.02 02	Pembangunan Sarana dan Prasarana Kelurahan	Jumlah Sarana dan Prasarana Kelurahan yang Terbangun				5 Unit	19,000,000		Dana Transfer Umum-Dana Alokasi Umum			RT/RW, TP PKK, LPM, BKM, FORUM ANAK KELURAHAN, FORUM KOTA SEHAT, KADER POSYANDU, KARANG TARUNA DAN MASYARAKAT KELURAHAN TAMBAAN	5 Unit	100,000,000	KECAMATAN PANGGUNGREJO
7 01 03 2.02 03	Pemberdayaan Masyarakat di Kelurahan	Jumlah Pokmas dan Ormas yang Melaksanakan Pemberdayaan Masyarakat di Kelurahan				9 Pokmas / Ormas	160,305,900		Dana Transfer Umum-Dana Alokasi Umum			RT/RW, TP PKK, LPM, BKM, FORUM ANAK KELURAHAN, FORUM KOTA SEHAT, KADER POSYANDU, KARANG TARUNA DAN MASYARAKAT KELURAHAN TAMBAAN	9 Pokmas / Ormas	185,000,000	KECAMATAN PANGGUNGREJO
7 01 04	PROGRAM KOORDINASI KETENTRAMAN DAN KETERTIBAN UMUM	Persentase kejadian bencana dan pengaduan trantibmas yang di tangani secara tepat waktu	%		%	100 %	27,510,300						100 %	35,000,000	
7 01 04 2.01	Koordinasi Upaya Penyelenggaraan Ketenteraman dan Ketertiban Umum	Jumlah Laporan Hasil Sinergitas dengan Kepolisian Negara Republik Indonesia, Tentara Nasional Indonesia dan Instansi Vertikal di Persentase Penyelenggaraan Ketenteraman dan Ketertiban Umum yang terlaksana (%)	Laporan %		Laporan %	12 Laporan 100 %	27,510,300						12 Laporan 100 %	35,000,000	
7 01 04 2.01 01	Sinergitas dengan Kepolisian Negara Republik Indonesia, Tentara Nasional Indonesia dan Instansi Vertikal di Wilayah Kecamatan	Jumlah Laporan Hasil Sinergitas dengan Kepolisian Negara Republik Indonesia, Tentara Nasional Indonesia dan Instansi Vertikal di Wilayah Kecamatan				12 Laporan	27,510,300	Kota Pasuruan, Panggungrejo, Tamba'an	Dana Transfer Umum-Dana Alokasi Umum			Masyarakat Kelurahan Tambaan	12 Laporan	35,000,000	KECAMATAN PANGGUNGREJO
7 01 05	PROGRAM PENYELENGGARAAN URUSAN PEMERINTAHAN UMUM	Jumlah kelurahan yang telah menyelenggarakan pelayanan terintegrasi	kelurahan		kelurahan	7 kelurahan	130,000,500						7 kelurahan	150,000,000	
7 01 05 2.01	Penyelenggaraan Urusan Pemerintahan Umum Sesuai Penugasan Kepala Daerah	Jumlah Dokumen Semua Urusan Pemerintahan yang Bukan Merupakan Kewenangan Daerah dan Tidak Dilaksanakan oleh Instansi Vertikal (dokumen) Presentase kegiatan penyelenggaraan urusan pemerintahan yang terlaksana (%)	Dokumen %		Dokumen %	1 Dokumen 100 %	130,000,500						1 Dokumen 100 %	150,000,000	
7 01 05 2.01 07	Pelaksanaan Semua Urusan Pemerintahan yang Bukan Merupakan Kewenangan Daerah dan Tidak Dilaksanakan oleh Instansi Vertikal	Jumlah Dokumen Semua Urusan Pemerintahan yang Bukan Merupakan Kewenangan Daerah dan Tidak Dilaksanakan oleh Instansi Vertikal				1 Dokumen	130,000,500		Dana Transfer Umum-Dana Alokasi Umum			Ketua RT RW dan Masyarakat Kelurahan Tambaan	1 Dokumen	150,000,000	KECAMATAN PANGGUNGREJO
7	UNSUR KEWILAYAHAN														

**Rencana Kerja Pemerintah Daerah (RKPD)
Kota Pasuruan
Tahun 2023**

Kode	Urusan/ Bidang Urusan/ Program/ Kegiatan/ Sub Kegiatan	Indikator Program/ Kegiatan/ Sub Kegiatan	Target Akhir Periode RPJMD	Realisasi Capaian RKPD Tahun 2021	Prakiraan Capaian Target RKPD Tahun 2022	Capaian Kinerja dan Kerangka Pendanaan						Kelompok Sasaran	Prakiraan Maju Rencana Tahun 2024		Perangkat Daerah Penanggung Jawab
						Target 2023	Pagu Indikatif	Lokasi	Sumber Dana	Prioritas			Target	Pagu Indikatif	
										Nasional	Daerah				
7 01							445,999,637						1,640,000,000		
7 01 01	PROGRAM PENUNJANG URUSAN PEMERINTAHAN DAERAH KABUPATEN/KOTA	Persentase kebutuhan penunjang pemerintahan yang terfasilitasi	%		%	100 %	105,901,937						100 %	150,000,000	
7 01 01	2.08	Penyediaan Jasa Penunjang Urusan Pemerintahan Daerah	Jumlah Laporan Penyediaan Jasa Pelayanan Umum Kantor yang Disediakan (Laporan) Persentase terpenuhinya jasa penunjang layanan perkantoran	Laporan %	Laporan %	12 Laporan 100 %	105,901,937						12 Laporan 100 %	150,000,000	
7 01 01	2.08 04	Penyediaan Jasa Pelayanan Umum Kantor	Jumlah Laporan Penyediaan Jasa Pelayanan Umum Kantor yang Disediakan			12 Laporan	105,901,937	Kota Pasuruan, Panggungrejo, Petamanan	Dana Transfer Umum-Dana Alokasi Umum			Administrasi Perkantoran dan Kerumahtanggaan Kantor Kelurahan Petamanan	12 Laporan	150,000,000	KECAMATAN PANGGUNGREJO
7 01 03		PROGRAM PEMBERDAYAAN MASYARAKAT DESA DAN KELURAHAN	Prosentase kelembagaan masyarakat yang di bina	%	%	100 %	178,889,100						100 %	940,000,000	
7 01 03	2.02	Kegiatan Pemberdayaan Kelurahan	Jumlah Lembaga Kemasyarakatan yang Berpartisipasi dalam Forum Musyawarah Perencanaan Pembangunan di Kelurahan Jumlah Pokmas dan Ormas yang Melaksanakan Pemberdayaan Masyarakat di Kelurahan (Pokmas / Ormas) Jumlah Sarana dan Prasarana Kelurahan yang (Unit) Terbangun Persentase Kegiatan Pemberdayaan Kelurahan yang terlaksana	Lembaga Pokmas Unit %	Lembaga Pokmas Unit %	8 Lembaga 8 Pokmas 250 Unit 100 %	178,889,100						8 Lembaga 8 Pokmas 250 Unit 100 %	940,000,000	
7 01 03	2.02 01	Peningkatan Partisipasi Masyarakat dalam Forum Musyawarah Perencanaan Pembangunan di Kelurahan					23,846,000	Kota Pasuruan, Panggungrejo, Petamanan	Dana Transfer Umum-Dana Alokasi Umum			TP PKK, RT/RW, Forum Anak Kelurahan, Forum Kota Sehat, Kader Kesehatan Masyarakat, Linmas Kelurahan dan Masyarakat Kelurahan Petamanan		40,000,000	KECAMATAN PANGGUNGREJO
7 01 03	2.02 02	Pembangunan Sarana dan Prasarana Kelurahan	Jumlah Sarana dan Prasarana Kelurahan yang Terbangun			87 Unit	8,700,000	Kota Pasuruan, Panggungrejo, Petamanan	Dana Transfer Umum-Dana Alokasi Umum			TP PKK, RT/RW, Forum Anak Kelurahan, Forum Kota Sehat, Kader Kesehatan Masyarakat, Linmas Kelurahan dan Masyarakat Kelurahan Petamanan	87 Unit	500,000,000	KECAMATAN PANGGUNGREJO

**Rencana Kerja Pemerintah Daerah (RKPD)
Kota Pasuruan
Tahun 2023**

Kode	Urusan/ Bidang Urusan/ Program/ Kegiatan/ Sub Kegiatan	Indikator Program/ Kegiatan/ Sub Kegiatan	Target Akhir Periode RPJMD	Realisasi Capaian RKPD Tahun 2021	Prakiraan Capaian Target RKPD Tahun 2022	Capaian Kinerja dan Kerangka Pendanaan						Kelompok Sasaran	Prakiraan Maju Rencana Tahun 2024		Perangkat Daerah Penanggung Jawab
						Target 2023	Pagu Indikatif	Lokasi	Sumber Dana	Prioritas			Target	Pagu Indikatif	
										Nasional	Daerah				
7 01 03 2.02 03	Pemberdayaan Masyarakat di Kelurahan	Jumlah Pokmas dan Ormas yang Melaksanakan Pemberdayaan Masyarakat di Kelurahan				8 Pokmas / Ormas	146,343,100	Kota Pasuruan, Panggungrejo, Petamanan	Dana Transfer Umum-Dana Alokasi Umum			TP PKK, RT/RW, Forum Anak Kelurahan, Forum Kota Sehat, Kader Kesehatan Masyarakat, Linmas Kelurahan dan Masyarakat Kelurahan Petamanan	8 Pokmas / Ormas	400,000,000	KECAMATAN PANGGUNGREJO
7 01 04	PROGRAM KOORDINASI KETENTRAMAN DAN KETERTIBAN UMUM	Persentase kejadian bencana dan pengaduan trantibmas yang di tangani secara tepat waktu	%		%	100 %	32,545,200						100 %	150,000,000	
7 01 04 2.01	Koordinasi Upaya Penyelenggaraan Ketenteraman dan Ketertiban Umum	Persentase Penyelenggaraan Ketentraman dan Ketertiban Umum yang terlaksana	%		%	100 %	32,545,200						100 %	150,000,000	
7 01 04 2.01 01	Sinergitas dengan Kepolisian Negara Republik Indonesia, Tentara Nasional Indonesia dan Instansi Vertikal di Wilayah Kecamatan	Jumlah Laporan Hasil Sinergitas dengan Kepolisian Negara Republik Indonesia, Tentara Nasional Indonesia dan Instansi Vertikal di Wilayah Kecamatan				12 Laporan	32,545,200	Kota Pasuruan, Panggungrejo, Petamanan	Dana Transfer Umum-Dana Alokasi Umum			Masyarakat Kelurahan Petamanan	12 Laporan	150,000,000	KECAMATAN PANGGUNGREJO
7 01 05	PROGRAM PENYELENGGARAAN URUSAN PEMERINTAHAN UMUM	Jumlah kelurahan yang telah menyelenggarakan pelayanan terintegrasi	Kelurahan		Kelurahan	7 Kelurahan	128,663,400						7 Kelurahan	400,000,000	
7 01 05 2.01	Penyelenggaraan Urusan Pemerintahan Umum Sesuai Penugasan Kepala Daerah	Jumlah Dokumen Semua Urusan Pemerintahan yang Bukan Merupakan Kewenangan Daerah dan Tidak Dilaksanakan oleh Instansi Vertikal (dokumen) Presentase kegiatan penyelenggaraan urusan pemerintahan yang terlaksana	Dokumen %		Dokumen %	1 Dokumen 100 %	128,663,400						1 Dokumen 100 %	400,000,000	
7 01 05 2.01 07	Pelaksanaan Semua Urusan Pemerintahan yang Bukan Merupakan Kewenangan Daerah dan Tidak Dilaksanakan oleh Instansi Vertikal	Jumlah Dokumen Semua Urusan Pemerintahan yang Bukan Merupakan Kewenangan Daerah dan Tidak Dilaksanakan oleh Instansi Vertikal				1 Dokumen	128,663,400	Kota Pasuruan, Panggungrejo, Petamanan	Dana Transfer Umum-Dana Alokasi Umum			Ketua RT RW dan Masyarakat Kelurahan Petamanan	1 Dokumen	400,000,000	KECAMATAN PANGGUNGREJO
7	UNSUR KEWILAYAHAN														
7 01	KECAMATAN						525,000,000						555,000,000		
7 01 01	PROGRAM PENUNJANG URUSAN PEMERINTAHAN DAERAH KABUPATEN/KOTA	Persentase Kebutuhan Penunjang Pemerintahan yang Terfasilitasi	%		%	100 %	96,000,000						100 %	96,000,000	
7 01 01 2.08	Penyediaan Jasa Penunjang Urusan Pemerintahan Daerah	Jumlah Laporan Penyediaan Jasa Pelayanan Umum Kantor yang Disediakan	Laporan		Laporan	12 Laporan	96,000,000						12 Laporan	96,000,000	
7 01 01 2.08 04	Penyediaan Jasa Pelayanan Umum Kantor	Jumlah Laporan Penyediaan Jasa Pelayanan Umum Kantor yang Disediakan				12 Laporan	96,000,000	Kota Pasuruan, Panggungrejo, Bugul Lor	Dana Transfer Umum-Dana Alokasi Umum			Administrasi Perkantoran dan Kerumahtanggaan Kelurahan Bugul Lor	12 Laporan	96,000,000	KECAMATAN PANGGUNGREJO
7 01 03	PROGRAM PEMBERDAYAAN MASYARAKAT DESA DAN KELURAHAN	Persentase Kelembagaan Masyarakat yang di Bina	%		%	100 %	214,000,000						100 %	244,000,000	

**Rencana Kerja Pemerintah Daerah (RKPD)
Kota Pasuruan
Tahun 2023**

Kode	Urusan/ Bidang Urusan/ Program/ Kegiatan/ Sub Kegiatan	Indikator Program/ Kegiatan/ Sub Kegiatan	Target Akhir Periode RPJMD	Realisasi Capaian RKPD Tahun 2021	Prakiraan Capaian Target RKPD Tahun 2022	Capaian Kinerja dan Kerangka Pendanaan						Kelompok Sasaran	Prakiraan Maju Rencana Tahun 2024		Perangkat Daerah Penanggung Jawab
						Target 2023	Pagu Indikatif	Lokasi	Sumber Dana	Prioritas			Target	Pagu Indikatif	
										Nasional	Daerah				
7 01 03 2.02	Kegiatan Pemberdayaan Kelurahan	Jumlah Lembaga Kemasyarakatan yang Berpartisipasi dalam Forum Musyawarah Perencanaan Pembangunan di Kelurahan Jumlah Pokmas dan Ormas yang Melaksanakan Pemberdayaan Masyarakat di Kelurahan Jumlah Sarana dan Prasarana Kelurahan yang Terbangun	Lembaga Pokmas/Ormas Unit		Lembaga Pokmas/Ormas Unit	8 Lembaga 8 Pokmas/Ormas 1 Unit	214,000,000					8 Lembaga 8 Pokmas/Ormas 1 Unit	244,000,000		
7 01 03 2.02 01	Peningkatan Partisipasi Masyarakat dalam Forum Musyawarah Perencanaan Pembangunan di Kelurahan	Jumlah Lembaga Kemasyarakatan yang Berpartisipasi dalam Forum Musyawarah Perencanaan Pembangunan di Kelurahan				8 Lembaga	20,000,000	Kota Pasuruan, Panggungrejo, Bugul Lor	Dana Transfer Umum-Dana Alokasi Umum			Ketua RT/RW dan Masyarakat Kelurahan Bugul Lor	8 Lembaga	20,000,000	KECAMATAN PANGGUNGREJO
7 01 03 2.02 02	Pembangunan Sarana dan Prasarana Kelurahan	Jumlah Sarana dan Prasarana Kelurahan yang Terbangun				1 Unit	24,000,000	Kota Pasuruan, Panggungrejo, Bugul Lor	Dana Transfer Umum-Dana Alokasi Umum			Ketua RT/RW dan Masyarakat Kelurahan Bugul Lor	1 Unit	24,000,000	KECAMATAN PANGGUNGREJO
7 01 03 2.02 03	Pemberdayaan Masyarakat di Kelurahan	Jumlah Pokmas dan Ormas yang Melaksanakan Pemberdayaan Masyarakat di Kelurahan				8 Pokmas / Ormas	170,000,000	Kota Pasuruan, Panggungrejo, Bugul Lor	Dana Transfer Umum-Dana Alokasi Umum			Ketua RT/RW dan Masyarakat Kelurahan Bugul Lor	8 Pokmas / Ormas	200,000,000	KECAMATAN PANGGUNGREJO
7 01 04	PROGRAM KOORDINASI KETENTERAMAN DAN KETERTIBAN UMUM	Persentase Kejadian Bencana dan Pengaduan Trantibmas yang Ditangani Secara Tepat Waktu	%		%	100 %	25,000,000						100 %	25,000,000	
7 01 04 2.01	Koordinasi Upaya Penyelenggaraan Ketenteraman dan Ketertiban Umum	Jumlah Laporan Hasil Sinergitas dengan Kepolisian Negara Republik Indonesia, Tentara Nasional Indonesia dan Instansi Vertikal di Wilayah Kecamatan	Laporan		Laporan	12 Laporan	25,000,000						12 Laporan	25,000,000	
7 01 04 2.01 01	Sinergitas dengan Kepolisian Negara Republik Indonesia, Tentara Nasional Indonesia dan Instansi Vertikal di Wilayah Kecamatan	Jumlah Laporan Hasil Sinergitas dengan Kepolisian Negara Republik Indonesia, Tentara Nasional Indonesia dan Instansi Vertikal di Wilayah Kecamatan				12 Laporan	25,000,000	Kota Pasuruan, Panggungrejo, Bugul Lor	Dana Transfer Umum-Dana Alokasi Umum			Masyarakat Kelurahan Bugul Lor	12 Laporan	25,000,000	KECAMATAN PANGGUNGREJO
7 01 05	PROGRAM PENYELENGGARAAN URUSAN PEMERINTAHAN UMUM	Jumlah Kelurahan Yang Telah Menyelenggarakan Pelayanan Terintegrasi	Dokumen		Dokumen	7 Dokumen	190,000,000						7 Dokumen	190,000,000	
7 01 05 2.01	Penyelenggaraan Urusan Pemerintahan Umum Sesuai Penugasan Kepala Daerah	Jumlah Dokumen Semua Urusan Pemerintahan yang bukan Merupakan Kewenangan Daerah dan tidak Dilaksanakan oleh Instansi Vertikal	Dokumen		Dokumen	1 Dokumen	190,000,000						1 Dokumen	190,000,000	
7 01 05 2.01 07	Pelaksanaan Semua Urusan Pemerintahan yang Bukan Merupakan Kewenangan Daerah dan Tidak Dilaksanakan oleh Instansi Vertikal	Jumlah Dokumen Semua Urusan Pemerintahan yang Bukan Merupakan Kewenangan Daerah dan Tidak Dilaksanakan oleh Instansi Vertikal				1 Dokumen	190,000,000	Kota Pasuruan, Panggungrejo, Bugul Lor	Dana Transfer Umum-Dana Alokasi Umum			Ketua RT/RW dan Masyarakat Kelurahan Bugul Lor	1 Dokumen	190,000,000	KECAMATAN PANGGUNGREJO
7	UNSUR KEWILAYAHAN														
7 01	KECAMATAN														
							10,034,887,047						12,577,665,089		

**Rencana Kerja Pemerintah Daerah (RKPD)
Kota Pasuruan
Tahun 2023**

Kode	Urusan/ Bidang Urusan/ Program/ Kegiatan/ Sub Kegiatan	Indikator Program/ Kegiatan/ Sub Kegiatan	Target Akhir Periode RPJMD	Realisasi Capaian RKPD Tahun 2021	Prakiraan Capaian Target RKPD Tahun 2022	Capaian Kinerja dan Kerangka Pendanaan						Kelompok Sasaran	Prakiraan Maju Rencana Tahun 2024		Perangkat Daerah Penanggung Jawab
						Target 2023	Pagu Indikatif	Lokasi	Sumber Dana	Prioritas			Target	Pagu Indikatif	
										Nasional	Daerah				
7 01 01	PROGRAM PENUNJANG URUSAN PEMERINTAHAN DAERAH KABUPATEN/KOTA	Persentase kebutuhan penunjang pemerintahan yang terfasilitasi	%		%	100 %	9,243,599,507						100 %	11,707,248,795	
7 01 01	Perencanaan, Penganggaran, dan Evaluasi Kinerja Perangkat Daerah	Persentase kebutuhan penunjang pemerintahan yang terfasilitasi	%		%	100 %	76,129,800						100 %	93,875,000	
7 01 01	2.01 01	Penyusunan Dokumen Perencanaan Perangkat Daerah				2 Dokumen	9,029,800	Kota Pasuruan, Bugul Kidul, Semua Kelurahan	Dana Transfer Umum-Dana Alokasi Umum			M4.T5.S12 Integrasi Digitalisasi Pada Pelayanan Publik	2 Dokumen	15,000,000	KECAMATAN BUGUL KIDUL
7 01 01	2.01 06	Koordinasi dan Penyusunan Laporan Capaian Kinerja dan Ikhtisar Realisasi Kinerja SKPD				4 Laporan	4,600,000	Kota Pasuruan, Bugul Kidul, Semua Kelurahan	Dana Transfer Umum-Dana Alokasi Umum			M4.T5.S12 Integrasi Digitalisasi Pada Pelayanan Publik	4 Laporan	8,000,000	KECAMATAN BUGUL KIDUL
7 01 01	2.01 07	Evaluasi Kinerja Perangkat Daerah				3 Laporan	62,500,000	Kota Pasuruan, Bugul Kidul, Semua Kelurahan	Dana Transfer Umum-Dana Alokasi Umum			M4.T5.S12 Integrasi Digitalisasi Pada Pelayanan Publik	3 Laporan	70,875,000	KECAMATAN BUGUL KIDUL
7 01 01	2.02	Administrasi Keuangan Perangkat Daerah	Presentase kebutuhan penunjang pemerintahan yang terafiliasi		%	100 %	7,666,303,900						100 %	9,984,382,200	
7 01 01	2.02 01	Penyediaan Gaji dan Tunjangan ASN				65 Orang/bulan	7,433,703,900	Kota Pasuruan, Bugul Kidul, Semua Kelurahan	Dana Transfer Umum-Dana Alokasi Umum			M4.T5.S12 Integrasi Digitalisasi Pada Pelayanan Publik	65 Orang/bulan	9,747,932,200	KECAMATAN BUGUL KIDUL
7 01 01	2.02 05	Koordinasi dan Penyusunan Laporan Keuangan Akhir Tahun SKPD				1 Laporan	4,000,000	Kota Pasuruan, Bugul Kidul, Semua Kelurahan	Dana Transfer Umum-Dana Alokasi Umum			M4.T5.S12 Integrasi Digitalisasi Pada Pelayanan Publik	1 Laporan	5,000,000	KECAMATAN BUGUL KIDUL
7 01 01	2.02 07	Koordinasi dan Penyusunan Laporan Keuangan Bulanan/ Triwulanan/ Semesteran SKPD				2 Laporan	225,000,000	Kota Pasuruan, Bugul Kidul, Semua Kelurahan	Dana Transfer Umum-Dana Alokasi Umum			M4.T5.S12 Integrasi Digitalisasi Pada Pelayanan Publik	2 Laporan	226,450,000	KECAMATAN BUGUL KIDUL
7 01 01	2.02 08	Penyusunan Pelaporan dan Analisis Prognosis Realisasi Anggaran				2 Dokumen	3,600,000	Kota Pasuruan, Bugul Kidul, Semua Kelurahan	Dana Transfer Umum-Dana Alokasi Umum			M4.T5.S12 Integrasi Digitalisasi Pada Pelayanan Publik	2 Dokumen	5,000,000	KECAMATAN BUGUL KIDUL
7 01 01	2.03	Administrasi Barang Milik Daerah pada Perangkat Daerah	Persentase Kebutuhan Penunjang Pemerintahan yang Terfasilitasi		%	100 %	256,144,002						100 %	258,658,402	
7 01 01	2.03 05	Rekonsiliasi dan Penyusunan Laporan Barang Milik Daerah pada SKPD				1 Laporan	256,144,002	Kota Pasuruan, Bugul Kidul, Semua Kelurahan	Dana Transfer Umum-Dana Alokasi Umum			M4.T5.S12 Integrasi Digitalisasi Pada Pelayanan Publik	1 Laporan	258,658,402	KECAMATAN BUGUL KIDUL
7 01 01	2.05	Administrasi Kepegawaian Perangkat Daerah	Persentase kebutuhan penunjang pemerintahan yang terfasilitasi		%	100 %	25,657,100						100 %	28,222,810	
7 01 01	2.05 03	Pendataan dan Pengolahan Administrasi Kepegawaian				1 Dokumen	4,345,200	Kota Pasuruan, Bugul Kidul, Semua Kelurahan	Dana Transfer Umum-Dana Alokasi Umum			M4.T5.S12 Integrasi Digitalisasi Pada Pelayanan Publik	1 Dokumen	4,779,720	KECAMATAN BUGUL KIDUL

**Rencana Kerja Pemerintah Daerah (RKPD)
Kota Pasuruan
Tahun 2023**

Kode	Urusan/ Bidang Urusan/ Program/ Kegiatan/ Sub Kegiatan	Indikator Program/ Kegiatan/ Sub Kegiatan	Target Akhir Periode RPJMD	Realisasi Capaian RKPD Tahun 2021	Prakiraan Capaian Target RKPD Tahun 2022	Capaian Kinerja dan Kerangka Pendanaan					Kelompok Sasaran	Prakiraan Maju Rencana Tahun 2024		Perangkat Daerah Penanggung Jawab						
						Target 2023	Pagu Indikatif	Lokasi	Sumber Dana	Prioritas		Target	Pagu Indikatif							
										Nasional					Daerah					
7	01	01	2.05	10	Sosialisasi Peraturan Perundang-Undangan	Jumlah Orang yang Mengikuti Sosialisasi Peraturan Perundang- Undangan					100 Orang	16,000,000	Kota Pasuruan, Bugul Kidul, Semua Kelurahan	Dana Transfer Umum-Dana Alokasi Umum			M4.T5.S12 Integrasi Digitalisasi Pada Pelayanan Publik	100 Orang	17,600,000	KECAMATAN BUGUL KIDUL
7	01	01	2.05	11	Bimbingan Teknis Implementasi Peraturan Perundang-Undangan	Jumlah Orang yang Mengikuti Bimbingan Teknis Implementasi Peraturan Perundang- Undangan					40 Orang	5,311,900	Kota Pasuruan, Bugul Kidul, Semua Kelurahan	Dana Transfer Umum-Dana Alokasi Umum			M4.T5.S12 Integrasi Digitalisasi Pada Pelayanan Publik	40 Orang	5,843,090	KECAMATAN BUGUL KIDUL
7	01	01	2.06		Administrasi Umum Perangkat Daerah	Persentase kebutuhan penunjang pemerintahan yang terfasilitasi	%		%		100 %	108,122,555						100 %	118,934,810	
7	01	01	2.06	01	Penyediaan Komponen Instalasi Listrik/Penerangan Bangunan Kantor	Jumlah Paket Komponen Instalasi Listrik/Penerangan Bangunan Kantor yang Disediakan					1 Paket	9,981,555	Kota Pasuruan, Bugul Kidul, Semua Kelurahan	Dana Transfer Umum-Dana Alokasi Umum			M4.T5.S12 Integrasi Digitalisasi Pada Pelayanan Publik	1 Paket	10,979,710	KECAMATAN BUGUL KIDUL
7	01	01	2.06	04	Penyediaan Bahan Logistik Kantor	Jumlah Paket Bahan Logistik Kantor yang Disediakan					1 Paket	4,570,000	Kota Pasuruan, Bugul Kidul, Semua Kelurahan	Dana Transfer Umum-Dana Alokasi Umum			M4.T5.S12 Integrasi Digitalisasi Pada Pelayanan Publik	1 Paket	5,027,000	KECAMATAN BUGUL KIDUL
7	01	01	2.06	05	Penyediaan Barang Cetakan dan Penggandaan	Jumlah Paket Barang Cetakan dan Penggandaan yang Disediakan					1 Paket	9,531,000	Kota Pasuruan, Bugul Kidul, Semua Kelurahan	Dana Transfer Umum-Dana Alokasi Umum			M4.T5.S12 Integrasi Digitalisasi Pada Pelayanan Publik	1 Paket	10,484,100	KECAMATAN BUGUL KIDUL
7	01	01	2.06	06	Penyediaan Bahan Bacaan dan Peraturan Perundang- undangan	Jumlah Dokumen Bahan Bacaan dan Peraturan Perundang-Undangan yang Disediakan					730 Dokumen	4,950,000	Kota Pasuruan, Bugul Kidul, Semua Kelurahan	Dana Transfer Umum-Dana Alokasi Umum			M4.T5.S12 Integrasi Digitalisasi Pada Pelayanan Publik	730 Dokumen	5,445,000	KECAMATAN BUGUL KIDUL
7	01	01	2.06	08	Fasilitasi Kunjungan Tamu	Jumlah Laporan Fasilitasi Kunjungan Tamu					1 Laporan	3,360,000	Kota Pasuruan, Bugul Kidul, Semua Kelurahan	Dana Transfer Umum-Dana Alokasi Umum			M4.T5.S12 Integrasi Digitalisasi Pada Pelayanan Publik	1 Laporan	3,696,000	KECAMATAN BUGUL KIDUL
7	01	01	2.06	09	Penyelenggaraan Rapat Koordinasi dan Konsultasi SKPD	Jumlah Laporan Penyelenggaraan Rapat Koordinasi dan Konsultasi SKPD					30 Laporan	75,730,000	Kota Pasuruan, Bugul Kidul, Semua Kelurahan	Dana Transfer Umum-Dana Alokasi Umum			M4.T5.S12 Integrasi Digitalisasi Pada Pelayanan Publik	30 Laporan	83,303,000	KECAMATAN BUGUL KIDUL
7	01	01	2.07		Pengadaan Barang Milik Daerah Penunjang Urusan Pemerintah Daerah	Persentase kebutuhan penunjang pemerintahan yang terfasilitasi	%		%		100 %	148,038,500						100 %	163,651,560	
7	01	01	2.07	05	Pengadaan Mebel	Jumlah Paket Mebel yang Disediakan					80 Unit	96,130,600	Kota Pasuruan, Bugul Kidul, Semua Kelurahan	Dana Transfer Umum-Dana Alokasi Umum			M4.T5.S12 Integrasi Digitalisasi Pada Pelayanan Publik	80 Unit	105,743,660	KECAMATAN BUGUL KIDUL
7	01	01	2.07	10	Pengadaan Sarana dan Prasarana Gedung Kantor atau Bangunan Lainnya	Jumlah Unit Sarana dan Prasarana Gedung Kantor atau Bangunan Lainnya yang Disediakan					7 Unit	51,907,900	Kota Pasuruan, Bugul Kidul, Semua Kelurahan	Dana Transfer Umum-Dana Alokasi Umum			M4.T5.S12 Integrasi Digitalisasi Pada Pelayanan Publik	7 Unit	57,907,900	KECAMATAN BUGUL KIDUL
7	01	01	2.08		Penyediaan Jasa Penunjang Urusan Pemerintahan Daerah	Persentase kebutuhan penunjang pemerintahan yang terfasilitasi	%		%		100 %	757,574,048						100 %	833,331,452	
7	01	01	2.08	01	Penyediaan Jasa Surat Menyurat	Jumlah Laporan Penyediaan Jasa Surat Menyurat					300 Laporan	800,000	Kota Pasuruan, Bugul Kidul, Semua Kelurahan	Dana Transfer Umum-Dana Alokasi Umum			M4.T5.S12 Integrasi Digitalisasi Pada Pelayanan Publik	300 Laporan	880,000	KECAMATAN BUGUL KIDUL
7	01	01	2.08	02	Penyediaan Jasa Komunikasi, Sumber Daya Air dan Listrik	Jumlah Laporan Penyediaan Jasa Komunikasi, Sumber Daya Air dan Listrik yang Disediakan					12 Laporan	100,204,848	Kota Pasuruan, Bugul Kidul, Semua Kelurahan	Dana Transfer Umum-Dana Alokasi Umum			M4.T5.S12 Integrasi Digitalisasi Pada Pelayanan Publik	12 Laporan	110,225,332	KECAMATAN BUGUL KIDUL

**Rencana Kerja Pemerintah Daerah (RKPD)
Kota Pasuruan
Tahun 2023**

Kode	Urusan/ Bidang Urusan/ Program/ Kegiatan/ Sub Kegiatan	Indikator Program/ Kegiatan/ Sub Kegiatan	Target Akhir Periode RPJMD	Realisasi Capaian RKPD Tahun 2021	Prakiraan Capaian Target RKPD Tahun 2022	Capaian Kinerja dan Kerangka Pendanaan						Kelompok Sasaran	Prakiraan Maju Rencana Tahun 2024		Perangkat Daerah Penanggung Jawab
						Target 2023	Pagu Indikatif	Lokasi	Sumber Dana	Prioritas			Target	Pagu Indikatif	
										Nasional	Daerah				
7 01 01 2.08 04	Penyediaan Jasa Pelayanan Umum Kantor	Jumlah Laporan Penyediaan Jasa Pelayanan Umum Kantor yang Disediakan				4 Laporan	656,569,200	Kota Pasuruan, Bugul Kidul, Semua Kelurahan	Dana Transfer Umum-Dana Alokasi Umum			M4.T5.S12 Integrasi Digitalisasi Pada Pelayanan Publik	4 Laporan	722,226,120	KECAMATAN BUGUL KIDUL
7 01 01 2.09	Pemeliharaan Barang Milik Daerah Penunjang Urusan Pemerintahan Daerah	Persentase kebutuhan penunjang pemerintahan yang terfasilitasi	%		%	100 %	205,629,602						100 %	226,192,561	
7 01 01 2.09 01	Penyediaan Jasa Pemeliharaan, Biaya Pemeliharaan, dan Pajak Kendaraan Perorangan Dinas atau Kendaraan Dinas Jabatan	Jumlah Kendaraan Perorangan Dinas atau Kendaraan Dinas Jabatan yang Dipelihara dan dibayarkan Pajaknya				8 Unit	65,796,718	Kota Pasuruan, Bugul Kidul, Semua Kelurahan	Dana Transfer Umum-Dana Alokasi Umum			M4.T5.S12 Integrasi Digitalisasi Pada Pelayanan Publik	8 Unit	72,376,389	KECAMATAN BUGUL KIDUL
7 01 01 2.09 02	Penyediaan Jasa Pemeliharaan, Biaya Pemeliharaan, Pajak dan Perizinan Kendaraan Dinas Operasional atau Lapangan	Jumlah Kendaraan Dinas Operasional atau Lapangan yang Dipelihara dan dibayarkan Pajak dan Perizinannya				8 Unit	15,000,000	Kota Pasuruan, Bugul Kidul, Semua Kelurahan	Dana Transfer Umum-Dana Alokasi Umum			M4.T5.S12 Integrasi Digitalisasi Pada Pelayanan Publik	8 Unit	16,500,000	KECAMATAN BUGUL KIDUL
7 01 01 2.09 06	Pemeliharaan Peralatan dan Mesin Lainnya	Jumlah Peralatan dan Mesin Lainnya yang Dipelihara				60 Unit	17,963,620	Kota Pasuruan, Bugul Kidul, Semua Kelurahan	Dana Transfer Umum-Dana Alokasi Umum			M4.T5.S12 Integrasi Digitalisasi Pada Pelayanan Publik	60 Unit	19,759,982	KECAMATAN BUGUL KIDUL
7 01 01 2.09 10	Pemeliharaan/Rehabilitasi Sarana dan Prasarana Gedung Kantor atau Bangunan Lainnya	Jumlah Sarana dan Prasarana Gedung Kantor atau Bangunan Lainnya yang Dipelihara/Direhabilitasi				2 Unit	106,869,264	Kota Pasuruan, Bugul Kidul, Semua Kelurahan	Dana Transfer Umum-Dana Alokasi Umum			M4.T5.S12 Integrasi Digitalisasi Pada Pelayanan Publik	2 Unit	117,556,190	KECAMATAN BUGUL KIDUL
7 01 02	PROGRAM PENYELENGGARAAN PEMERINTAHAN DAN PELAYANAN PUBLIK	Prosentase usulan musrenbangcam yang diakomodir dalam musrenbangkot	%		%	73 %	35,999,970						73 %	39,599,967	
7 01 02 2.01	Koordinasi Penyelenggaraan Kegiatan Pemerintahan di Tingkat Kecamatan	Persentase Usulan Musrenbangcam yang diakomodir dalam Musrenbangkot	%		%	80 %	35,999,970						80 %	39,599,967	
7 01 02 2.01 01	Koordinasi/Sinergi Perencanaan dan Pelaksanaan Kegiatan Pemerintahan dengan Perangkat Daerah dan Instansi Vertikal Terkait	Jumlah Laporan Koordinasi/Sinergi Perencanaan dan Pelaksanaan Kegiatan Pemerintahan dengan Perangkat Daerah dan Instansi Vertikal Terkait				1 Laporan	35,999,970	Kota Pasuruan, Bugul Kidul, Semua Kelurahan	Dana Transfer Umum-Dana Alokasi Umum			M4.T5.S12 Integrasi Digitalisasi Pada Pelayanan Publik	1 Laporan	39,599,967	KECAMATAN BUGUL KIDUL
7 01 03	PROGRAM PEMBERDAYAAN MASYARAKAT DESA DAN KELURAHAN	Persentase kelembagaan masyarakat yang dibina	%		%	100 %	324,550,100						100 %	357,005,110	
7 01 03 2.01	Koordinasi Kegiatan Pemberdayaan Desa	Persentase kelembagaan masyarakat yang dibina	%		%	100 %	324,550,100						100 %	357,005,110	
7 01 03 2.01 03	Peningkatan Efektifitas Kegiatan Pemberdayaan Masyarakat di Wilayah Kecamatan	Jumlah Laporan Peningkatan Efektivitas Kegiatan Pemberdayaan Masyarakat di Wilayah Kecamatan				1 Laporan	324,550,100	Kota Pasuruan, Purworejo, Semua Kelurahan	Dana Transfer Umum-Dana Alokasi Umum			M4.T5.S12 Integrasi Digitalisasi Pada Pelayanan Publik	1 Laporan	357,005,110	KECAMATAN BUGUL KIDUL
7 01 04	PROGRAM KOORDINASI KETENTRAMAN DAN KETERTIBAN UMUM	Persentase kejadian bencana dan pengaduan trantibmas yang ditangani secara tepat waktu	%		%	100 %	350,081,800						100 %	385,089,980	
7 01 04 2.01	Koordinasi Upaya Penyelenggaraan Ketenteraman dan Ketertiban Umum	Persentase kejadian bencana dan pengaduan trantibmas yang ditangani secara tepat waktu	%		%	100 %	350,081,800						100 %	385,089,980	

**Rencana Kerja Pemerintah Daerah (RKPD)
Kota Pasuruan
Tahun 2023**

Kode	Urusan/ Bidang Urusan/ Program/ Kegiatan/ Sub Kegiatan	Indikator Program/ Kegiatan/ Sub Kegiatan	Target Akhir Periode RPJMD	Realisasi Capaian RKPD Tahun 2021	Prakiraan Capaian Target RKPD Tahun 2022	Capaian Kinerja dan Kerangka Pendanaan						Kelompok Sasaran	Prakiraan Maju Rencana Tahun 2024		Perangkat Daerah Penanggung Jawab
						Target 2023	Pagu Indikatif	Lokasi	Sumber Dana	Prioritas			Target	Pagu Indikatif	
										Nasional	Daerah				
7 01 03 2.02 03	Pemberdayaan Masyarakat di Kelurahan	Jumlah Pokmas dan Ormas yang Melaksanakan Pemberdayaan Masyarakat di Kelurahan				7 Pokmas / Ormas	143,883,010	Kota Pasuruan, Bugul Kidul, Bakalan	Dana Transfer Umum-Dana Alokasi Umum			RT, RW,TOGA, TOMAS, PKK, Forum Anak, Karang Taruna, Kelurahan Sehat dan Masyarakat di Wilayah Kelurahan Bakalan	7 Pokmas / Ormas	130,771,311	KECAMATAN BUGUL KIDUL
7 01 04	PROGRAM KOORDINASI KETENTRAMAN DAN KETERTIBAN UMUM	Persentase Kejadian Bencana dan Pengaduan Trantibmas Yang Ditindaklanjuti Secara Tepat Waktu	%		%	100 %	19,294,000						100 %	21,223,400	
7 01 04 2.01	Koordinasi Upaya Penyelenggaraan Ketenteraman dan Ketertiban Umum	Jumlah Laporan Hasil Sinergitas Dengan Kepolisian Negara Republik Indonesia, Tentara Nasional Indonesia dan Instansi Vertikal di Wilayah Kecamatan Persentase Kegiatan dan Laporan Trantibmas Yang Ditindaklanjuti Sesuai Standart	Laporan %		Laporan %	12 Laporan 100 %	19,294,000						12 Laporan 100 %	21,223,400	
7 01 04 2.01 01	Sinergitas dengan Kepolisian Negara Republik Indonesia, Tentara Nasional Indonesia dan Instansi Vertikal di Wilayah Kecamatan	Jumlah Laporan Hasil Sinergitas dengan Kepolisian Negara Republik Indonesia, Tentara Nasional Indonesia dan Instansi Vertikal di Wilayah Kecamatan				12 Laporan	19,294,000	Kota Pasuruan, Bugul Kidul, Bakalan	Dana Transfer Umum-Dana Alokasi Umum	Memperkuat Stabilitas Polhukhankam Dan Transformasi Pelayanan Publik	8. Reformasi birokrasi yang berkualitas dan layanan publik yang inklusif	RT, RW, Penjaga Kantor, dan Masyarakat di Wilayah Kelurahan Bakalan	12 Laporan	21,223,400	KECAMATAN BUGUL KIDUL
7 01 05	PROGRAM PENYELENGGARAAN URUSAN PEMERINTAHAN UMUM	Jumlah Kelurahan Yang Telah Menyelenggarakan Pelayanan Terintegrasi (Kelurahan)	Kelurahan		Kelurahan	6 Kelurahan	126,672,000						6 Kelurahan	139,339,200	
7 01 05 2.01	Penyelenggaraan Urusan Pemerintahan Umum Sesuai Penugasan Kepala Daerah	Jumlah Dokumen Semua Urusan Pemerintahan Yan Bukan Merupakan Kewenangan Daerah dan tidak Dilaksanakan Oleh Instansi Vertikal	Dokumen		Dokumen	1 Dokumen	126,672,000						1 Dokumen	139,339,200	
7 01 05 2.01 07	Pelaksanaan Semua Urusan Pemerintahan yang Bukan Merupakan Kewenangan Daerah dan Tidak Dilaksanakan oleh Instansi Vertikal	Jumlah Dokumen Semua Urusan Pemerintahan yang Bukan Merupakan Kewenangan Daerah dan Tidak Dilaksanakan oleh Instansi Vertikal				1 Dokumen	126,672,000	Kota Pasuruan, Bugul Kidul, Bakalan	Dana Transfer Umum-Dana Alokasi Umum	Memperkuat Stabilitas Polhukhankam Dan Transformasi Pelayanan Publik		RT,RW, Babinsa, Babinkamtibmas dan Masyarakat di Wilayah Kelurahan Bakalan	1 Dokumen	139,339,200	KECAMATAN BUGUL KIDUL
7	UNSUR KEWILAYAHAN														
7 01	KECAMATAN						373,279,472						429,000,000		
7 01 01	PROGRAM PENUNJANG URUSAN PEMERINTAHAN DAERAH KABUPATEN/KOTA	Persentase kebutuhan penunjang pemerintahan yang terfasilitasi	%		%	100 %	91,699,872						100 %	95,000,000	
7 01 01 2.08	Penyediaan Jasa Penunjang Urusan Pemerintahan Daerah	Jumlah laporan penyediaan jasa pelayanan umum kantor yang disediakan	Laporan		Laporan	12 Laporan	91,699,872						12 Laporan	95,000,000	
7 01 01 2.08 04	Penyediaan Jasa Pelayanan Umum Kantor	Jumlah Laporan Penyediaan Jasa Pelayanan Umum Kantor yang Disediakan				12 Laporan	91,699,872	Kota Pasuruan, Bugul Kidul, Krampyangan	Dana Transfer Umum-Dana Alokasi Umum			M4.T5.S12 Integrasi Digitalisasi pada Pelayanan Publik	12 Laporan	95,000,000	KECAMATAN BUGUL KIDUL
7 01 03	PROGRAM PEMBERDAYAAN MASYARAKAT DESA DAN KELURAHAN	Persentase kelembagaan masyarakat yang di bina	%		%	100 %	195,579,400						100 %	239,000,000	

**Rencana Kerja Pemerintah Daerah (RKPD)
Kota Pasuruan
Tahun 2023**

Kode	Urusan/ Bidang Urusan/ Program/ Kegiatan/ Sub Kegiatan	Indikator Program/ Kegiatan/ Sub Kegiatan	Target Akhir Periode RPJMD	Realisasi Capaian RKPD Tahun 2021	Prakiraan Capaian Target RKPD Tahun 2022	Capaian Kinerja dan Kerangka Pendanaan						Kelompok Sasaran	Prakiraan Maju Rencana Tahun 2024		Perangkat Daerah Penanggung Jawab
						Target 2023	Pagu Indikatif	Lokasi	Sumber Dana	Prioritas			Target	Pagu Indikatif	
										Nasional	Daerah				
7 01 03 2.02	Kegiatan Pemberdayaan Kelurahan	Jumlah Sarana dan Prasarana Kelurahan yang terbangun	Lembaga		Lembaga	8 Lembaga	195,579,400						8 Lembaga	239,000,000	
7 01 03 2.02 01	Peningkatan Partisipasi Masyarakat dalam Forum Musyawarah Perencanaan Pembangunan di Kelurahan	Jumlah Lembaga Kemasyarakatan yang Berpartisipasi dalam Forum Musyawarah Perencanaan Pembangunan di Kelurahan				8 Lembaga	18,721,700	Kota Pasuruan, Bugul Kidul, Krampyangan	Dana Transfer Umum-Dana Alokasi Umum			M4.T5.S12 Integrasi Digitalisasi pada Pelayanan Publik	8 Lembaga	19,000,000	KECAMATAN BUGUL KIDUL
7 01 03 2.02 02	Pembangunan Sarana dan Prasarana Kelurahan	Jumlah Sarana dan Prasarana Kelurahan yang Terbangun				70 Unit	7,983,900	Kota Pasuruan, Bugul Kidul, Krampyangan	Dana Transfer Umum-Dana Alokasi Umum			M4.T5.S12 Integrasi Digitalisasi pada Pelayanan Publik	70 Unit	40,000,000	KECAMATAN BUGUL KIDUL
7 01 03 2.02 03	Pemberdayaan Masyarakat di Kelurahan	Jumlah Pokmas dan Ormas yang Melaksanakan Pemberdayaan Masyarakat di Kelurahan				7 Pokmas / Ormas	168,873,800	Kota Pasuruan, Bugul Kidul, Krampyangan	Dana Transfer Umum-Dana Alokasi Umum			M4.T5.S12 Integrasi Digitalisasi pada Pelayanan Publik	7 Pokmas / Ormas	180,000,000	KECAMATAN BUGUL KIDUL
7 01 04	PROGRAM KOORDINASI KETENTRAMAN DAN KETERTIBAN UMUM	Persentase kejadian bencana dan pengaduan trantibmas yang ditangani secara tepat waktu	%		%	100 %	21,000,000						100 %	25,000,000	
7 01 04 2.01	Koordinasi Upaya Penyelenggaraan Ketenteraman dan Ketertiban Umum	Jumlah Laporan Hasil Sinergitas dengan Kepolisian Negara Republik Indonesia, Tentara Nasional Indonesia dan Instansi Vertikal di Wilayah Kecamatan	Laporan		Laporan	12 Laporan	21,000,000						12 Laporan	25,000,000	
7 01 04 2.01 01	Sinergitas dengan Kepolisian Negara Republik Indonesia, Tentara Nasional Indonesia dan Instansi Vertikal di Wilayah Kecamatan	Jumlah Laporan Hasil Sinergitas dengan Kepolisian Negara Republik Indonesia, Tentara Nasional Indonesia dan Instansi Vertikal di Wilayah Kecamatan				12 Laporan	21,000,000	Kota Pasuruan, Bugul Kidul, Krampyangan	Dana Transfer Umum-Dana Alokasi Umum			M4.T5.S12 Integrasi Digitalisasi pada Pelayanan Publik	12 Laporan	25,000,000	KECAMATAN BUGUL KIDUL
7 01 05	PROGRAM PENYELENGGARAAN URUSAN PEMERINTAHAN UMUM	Jumlah kelurahan yang telah menyelenggarakan pelayanan terintegrasi	Kelurahan		Kelurahan	6 Kelurahan	65,000,200						6 Kelurahan	70,000,000	
7 01 05 2.01	Penyelenggaraan Urusan Pemerintahan Umum Sesuai Penugasan Kepala Daerah	Jumlah dokumen semua urusan pemerintahan yang bukan merupakan kewenangan daerah dan tidak dilaksanakan oleh Instansi Vertikal	Dokumen		Dokumen	1 Dokumen	65,000,200						1 Dokumen	70,000,000	
7 01 05 2.01 07	Pelaksanaan Semua Urusan Pemerintahan yang Bukan Merupakan Kewenangan Daerah dan Tidak Dilaksanakan oleh Instansi Vertikal	Jumlah Dokumen Semua Urusan Pemerintahan yang Bukan Merupakan Kewenangan Daerah dan Tidak Dilaksanakan oleh Instansi Vertikal				1 Dokumen	65,000,200	Kota Pasuruan, Bugul Kidul, Krampyangan	Dana Transfer Umum-Dana Alokasi Umum			M4.T5.S12 Integrasi Digitalisasi pada Pelayanan Publik	1 Dokumen	70,000,000	KECAMATAN BUGUL KIDUL
7	UNSUR KEWILAYAHAN														
7 01	KECAMATAN						433,089,015							430,000,000	
7 01 01	PROGRAM PENUNJANG URUSAN PEMERINTAHAN DAERAH KABUPATEN/KOTA	Persentase kebutuhan penunjang pemerintahan yang terfasilitasi	%		%	100 %	92,628,057						100 %	100,000,000	
7 01 01 2.08	Penyediaan Jasa Penunjang Urusan Pemerintahan Daerah	Persentase kebutuhan penunjang pemerintahan yang terfasilitasi	%		%	100 %	92,628,057						100 %	100,000,000	

**Rencana Kerja Pemerintah Daerah (RKPD)
Kota Pasuruan
Tahun 2023**

Kode	Urusan/ Bidang Urusan/ Program/ Kegiatan/ Sub Kegiatan	Indikator Program/ Kegiatan/ Sub Kegiatan	Target Akhir Periode RPJMD	Realisasi Capaian RKPD Tahun 2021	Prakiraan Capaian Target RKPD Tahun 2022	Capaian Kinerja dan Kerangka Pendanaan						Kelompok Sasaran	Prakiraan Maju Rencana Tahun 2024		Perangkat Daerah Penanggung Jawab
						Target 2023	Pagu Indikatif	Lokasi	Sumber Dana	Prioritas			Target	Pagu Indikatif	
										Nasional	Daerah				
7 01 01 2.08 04	Penyediaan Jasa Pelayanan Umum Kantor	Jumlah Laporan Penyediaan Jasa Pelayanan Umum Kantor yang Disediakan (Laporan)				12 bulan	92,628,057	Kota Pasuruan, Bugul Kidul, Blandongan	Dana Transfer Umum-Dana Alokasi Umum			M4.T5.S12 Integrasi Digitalisasi Pada Pelayanan Publik	12 bulan	100,000,000	KECAMATAN BUGUL KIDUL
7 01 03	PROGRAM PEMBERDAYAAN MASYARAKAT DESA DAN KELURAHAN	Persentase kelembagaan masyarakat yang dibina	%		%	100 %	195,580,058						100 %	180,000,000	
7 01 03 2.02	Kegiatan Pemberdayaan Kelurahan	Persentase kelembagaan masyarakat yang dibina	%		%	100 %	195,580,058						100 %	180,000,000	
7 01 03 2.02 01	Peningkatan Partisipasi Masyarakat dalam Forum Musyawarah Perencanaan Pembangunan di Kelurahan	Jumlah Lembaga Kemasyarakatan yang Berpartisipasi dalam Forum Musyawarah Perencanaan Pembangunan di Kelurahan				8 lembaga	17,470,900	Kota Pasuruan, Bugul Kidul, Blandongan	Dana Transfer Umum-Dana Alokasi Umum			M4.T5.S12 Integrasi Digitalisasi Pada Pelayanan Publik	8 lembaga	20,000,000	KECAMATAN BUGUL KIDUL
7 01 03 2.02 02	Pembangunan Sarana dan Prasarana Kelurahan	Jumlah Sarana dan Prasarana Kelurahan yang Terbangun				0 Unit	57,222,400	Kota Pasuruan, Bugul Kidul, Blandongan	Dana Transfer Umum-Dana Alokasi Umum			M4.T5.S12 Integrasi Digitalisasi Pada Pelayanan Publik	0 Unit	60,000,000	KECAMATAN BUGUL KIDUL
7 01 03 2.02 03	Pemberdayaan Masyarakat di Kelurahan	Jumlah Pokmas dan Ormas yang Melaksanakan Pemberdayaan Masyarakat di Kelurahan				7 Pokmas / Ormas	120,886,758	Kota Pasuruan, Bugul Kidul, Blandongan	Dana Transfer Umum-Dana Alokasi Umum			M4.T5.S12 Integrasi Digitalisasi Pada Pelayanan Publik	7 Pokmas / Ormas	100,000,000	KECAMATAN BUGUL KIDUL
7 01 04	PROGRAM KOORDINASI KETENTRAMAN DAN KETERTIBAN UMUM	Persentase kejadian bencana dan pengaduan trantibmas yang di tangani secara tepat waktu	%		%	100 %	32,123,500						100 %	35,000,000	
7 01 04 2.01	Koordinasi Upaya Penyelenggaraan Ketenteraman dan Ketertiban Umum	Persentase kejadian bencana dan pengaduan trantibmas yang di tangani secara tepat waktu	%		%	100 %	32,123,500						100 %	35,000,000	
7 01 04 2.01 01	Sinergitas dengan Kepolisian Negara Republik Indonesia, Tentara Nasional Indonesia dan Instansi Vertikal di Wilayah Kecamatan	Jumlah Laporan Hasil Sinergitas dengan Kepolisian Negara Republik Indonesia, Tentara Nasional Indonesia dan Instansi Vertikal di Wilayah Kecamatan				12 Laporan	32,123,500	Kota Pasuruan, Bugul Kidul, Blandongan	Dana Transfer Umum-Dana Alokasi Umum			M4.T5.S12 Integrasi Digitalisasi Pada Pelayanan Publik	12 Laporan	35,000,000	KECAMATAN BUGUL KIDUL
7 01 05	PROGRAM PENYELENGGARAAN URUSAN PEMERINTAHAN UMUM	Jumlah kelurahan yang telah menyelenggarakan pelayanan terintegrasi	Kelurahan		Kelurahan	6 Kelurahan	112,757,400						6 Kelurahan	115,000,000	
7 01 05 2.01	Penyelenggaraan Urusan Pemerintahan Umum Sesuai Penugasan Kepala Daerah	Jumlah kelurahan yang telah menyelenggarakan pelayanan terintegrasi	Kelurahan		Kelurahan	6 Kelurahan	112,757,400						6 Kelurahan	115,000,000	
7 01 05 2.01 07	Pelaksanaan Semua Urusan Pemerintahan yang Bukan Merupakan Kewenangan Daerah dan Tidak Dilaksanakan oleh Instansi Vertikal	Jumlah Dokumen Semua Urusan Pemerintahan yang Bukan Merupakan Kewenangan Daerah dan Tidak Dilaksanakan oleh Instansi Vertikal				1 Dokumen	112,757,400	Kota Pasuruan, Bugul Kidul, Blandongan	Dana Transfer Umum-Dana Alokasi Umum			M4.T5.S12 Integrasi Digitalisasi Pada Pelayanan Publik	1 Dokumen	115,000,000	KECAMATAN BUGUL KIDUL
7	UNSUR KEWILAYAHAN														
7 01	KECAMATAN														
7 01 01	PROGRAM PENUNJANG URUSAN PEMERINTAHAN DAERAH KABUPATEN/KOTA	Persentase kebutuhan penunjang pemerintahan yang terfasilitasi	%		%	100 %	92,179,420						100 %	110,000,000	
7 01 01 2.08	Penyediaan Jasa Penunjang Urusan Pemerintahan Daerah	Jumlah Laporan Penyediaan Jasa Pelayanan Umum Kantor yang Disediakan	Laporan		Laporan	12 Laporan	92,179,420						12 Laporan	110,000,000	

**Rencana Kerja Pemerintah Daerah (RKPD)
Kota Pasuruan
Tahun 2023**

Kode	Urusan/ Bidang Urusan/ Program/ Kegiatan/ Sub Kegiatan	Indikator Program/ Kegiatan/ Sub Kegiatan	Target Akhir Periode RPJMD	Realisasi Capaian RKPD Tahun 2021	Prakiraan Capaian Target RKPD Tahun 2022	Capaian Kinerja dan Kerangka Pendanaan						Kelompok Sasaran	Prakiraan Maju Rencana Tahun 2024		Perangkat Daerah Penanggung Jawab
						Target 2023	Pagu Indikatif	Lokasi	Sumber Dana	Prioritas			Target	Pagu Indikatif	
										Nasional	Daerah				
7 01 01 2.08 04	Penyediaan Jasa Pelayanan Umum Kantor	Jumlah Laporan Penyediaan Jasa Pelayanan Umum Kantor yang Disediakan				12 Laporan	92,179,420	Kota Pasuruan, Bugul Kidul, Kepel	Dana Transfer Umum-Dana Alokasi Umum			M4.T5.S12 Integrasi Digitalisasi pada Pelayanan Publik	12 Laporan	110,000,000	KECAMATAN BUGUL KIDUL
7 01 03	PROGRAM PEMBERDAYAAN MASYARAKAT DESA DAN KELURAHAN	Prosentase kelembagaan masyarakat yang di bina	%		%	100 %	166,552,100						100 %	190,000,000	
7 01 03 2.02	Kegiatan Pemberdayaan Kelurahan	kelembagaan masyarakat yang di bina	Lembaga		Lembaga	10 Lembaga	166,552,100						10 Lembaga	190,000,000	
7 01 03 2.02 01	Peningkatan Partisipasi Masyarakat dalam Forum Musyawarah Perencanaan Pembangunan di Kelurahan	Jumlah Lembaga Kemasyarakatan yang Berpartisipasi dalam Forum Musyawarah Perencanaan Pembangunan di Kelurahan				10 Lembaga	20,317,400	Kota Pasuruan, Bugul Kidul, Kepel	Dana Transfer Umum-Dana Alokasi Umum			M4.T5.S12 Integrasi Digitalisasi pada Pelayanan Publik	10 Lembaga	25,000,000	KECAMATAN BUGUL KIDUL
7 01 03 2.02 02	Pembangunan Sarana dan Prasarana Kelurahan	Jumlah Sarana dan Prasarana Kelurahan yang Terbangun				240 Unit	10,746,200	Kota Pasuruan, Bugul Kidul, Kepel	Dana Transfer Umum-Dana Alokasi Umum			M4.T5.S12 Integrasi Digitalisasi pada Pelayanan Publik	240 Unit	15,000,000	KECAMATAN BUGUL KIDUL
7 01 03 2.02 03	Pemberdayaan Masyarakat di Kelurahan	Jumlah Pokmas dan Ormas yang Melaksanakan Pemberdayaan Masyarakat di Kelurahan				12 Pokmas / Ormas	135,488,500	Kota Pasuruan, Bugul Kidul, Kepel	Dana Transfer Umum-Dana Alokasi Umum			M4.T5.S12 Integrasi Digitalisasi pada Pelayanan Publik	12 Pokmas / Ormas	150,000,000	KECAMATAN BUGUL KIDUL
7 01 04	PROGRAM KOORDINASI KETENTRAMAN DAN KETERTIBAN UMUM	Persentase kejadian bencana dan pengaduan trantibmas yang ditangani secara tepat waktu	%		%	100 %	40,998,800						100 %	50,000,000	
7 01 04 2.01	Koordinasi Upaya Penyelenggaraan Ketenteraman dan Ketertiban Umum	Jumlah Laporan Hasil Sinergitas dengan Kepolisian Negara Republik Indonesia, Tentara Nasional Indonesia dan Instansi Vertikal di Wilayah Kecamatan	Laporan		Laporan	12 Laporan	40,998,800						12 Laporan	50,000,000	
7 01 04 2.01 01	Sinergitas dengan Kepolisian Negara Republik Indonesia, Tentara Nasional Indonesia dan Instansi Vertikal di Wilayah Kecamatan	Jumlah Laporan Hasil Sinergitas dengan Kepolisian Negara Republik Indonesia, Tentara Nasional Indonesia dan Instansi Vertikal di Wilayah Kecamatan				12 Laporan	40,998,800	Kota Pasuruan, Bugul Kidul, Kepel	Dana Transfer Umum-Dana Alokasi Umum			M4.T5.S12 Integrasi Digitalisasi pada Pelayanan Publik	12 Laporan	50,000,000	KECAMATAN BUGUL KIDUL
7 01 05	PROGRAM PENYELENGGARAAN URUSAN PEMERINTAHAN UMUM	Jumlah kelurahan yang telah menyelenggarakan pelayanan terintegrasi	Kelurahan		Kelurahan	3 Kelurahan	116,855,700						3 Kelurahan	125,000,000	
7 01 05 2.01	Penyelenggaraan Urusan Pemerintahan Umum Sesuai Penugasan Kepala Daerah	Jumlah Dokumen Semua Urusan Pemerintahan yang Bukan Merupakan Kewenangan Daerah dan Tidak Dilaksanakan oleh Instansi Vertikal (dokumen)	Dokumen		Dokumen	1 Dokumen	116,855,700						1 Dokumen	125,000,000	
7 01 05 2.01 07	Pelaksanaan Semua Urusan Pemerintahan yang Bukan Merupakan Kewenangan Daerah dan Tidak Dilaksanakan oleh Instansi Vertikal	Jumlah Dokumen Semua Urusan Pemerintahan yang Bukan Merupakan Kewenangan Daerah dan Tidak Dilaksanakan oleh Instansi Vertikal				8 Dokumen	116,855,700	Kota Pasuruan, Bugul Kidul, Kepel	Dana Transfer Umum-Dana Alokasi Umum			M4.T5.S12 Integrasi Digitalisasi pada Pelayanan Publik	8 Dokumen	125,000,000	KECAMATAN BUGUL KIDUL
7	UNSUR KEWILAYAHAN														
7 01	KECAMATAN						414,229,740							510,000,000	
7 01 01	PROGRAM PENUNJANG URUSAN PEMERINTAHAN DAERAH KABUPATEN/KOTA	Persentase kebutuhan penunjang pemerintahan yang terfasilitasi	%		%	100 %	82,294,090						100 %	90,000,000	

**Rencana Kerja Pemerintah Daerah (RKPD)
Kota Pasuruan
Tahun 2023**

Kode	Urusan/ Bidang Urusan/ Program/ Kegiatan/ Sub Kegiatan	Indikator Program/ Kegiatan/ Sub Kegiatan	Target Akhir Periode RPJMD	Realisasi Capaian RKPD Tahun 2021	Prakiraan Capaian Target RKPD Tahun 2022	Capaian Kinerja dan Kerangka Pendanaan						Kelompok Sasaran	Prakiraan Maju Rencana Tahun 2024		Perangkat Daerah Penanggung Jawab	
						Target 2023	Pagu Indikatif	Lokasi	Sumber Dana	Prioritas			Target	Pagu Indikatif		
										Nasional	Daerah					
7 01 01 2.08	Penyediaan Jasa Penunjang Urusan Pemerintahan Daerah	Persentase kebutuhan penunjang pemerintahan yang terfasilitasi	%		%	100 %	82,294,090						100 %	90,000,000		
7 01 01 2.08 04	Penyediaan Jasa Pelayanan Umum Kantor	Jumlah Laporan Penyediaan Jasa Pelayanan Umum Kantor yang Disediakan				12 Laporan	82,294,090	Kota Pasuruan, Bugul Kidul, Bugul Kidul	Dana Transfer Umum-Dana Alokasi Umum			M4.T5.S12 Integrasi Digitalisasi Pada Pelayanan Publik	12 Laporan	90,000,000	KECAMATAN BUGUL KIDUL	
7 01 03	PROGRAM PEMBERDAYAAN MASYARAKAT DESA DAN KELURAHAN	Persentase kelembagaan masyarakat yang dibina	%		%	100 %	149,485,700						100 %	185,000,000		
7 01 03 2.02	Kegiatan Pemberdayaan Kelurahan	Jumlah kelembagaan masyarakat tingkat kelurahan yang dibina	%		%	100 %	149,485,700						100 %	185,000,000		
7 01 03 2.02 01	Peningkatan Partisipasi Masyarakat dalam Forum Musyawarah Perencanaan Pembangunan di Kelurahan	Jumlah Lembaga Kemasyarakatan yang Berpartisipasi dalam Forum Musyawarah Perencanaan Pembangunan di Kelurahan				10 Lembaga	10,204,300	Kota Pasuruan, Bugul Kidul, Bugul Kidul	Dana Transfer Umum-Dana Alokasi Umum			M4.T5.S12 Integrasi Digitalisasi Pada Pelayanan Publik	10 Lembaga	20,000,000	KECAMATAN BUGUL KIDUL	
7 01 03 2.02 02	Pembangunan Sarana dan Prasarana Kelurahan	Jumlah Sarana dan Prasarana Kelurahan yang Terbangun				8 Unit	9,570,500	Kota Pasuruan, Bugul Kidul, Bugul Kidul	Dana Transfer Umum-Dana Alokasi Umum			M4.T5.S12 Integrasi Digitalisasi Pada Pelayanan Publik	8 Unit	15,000,000	KECAMATAN BUGUL KIDUL	
7 01 03 2.02 03	Pemberdayaan Masyarakat di Kelurahan	Jumlah Pokmas dan Ormas yang Melaksanakan Pemberdayaan Masyarakat di Kelurahan				8 Pokmas / Ormas	129,710,900	Kota Pasuruan, Bugul Kidul, Bugul Kidul	Dana Transfer Umum-Dana Alokasi Umum			M4.T5.S12 Integrasi Digitalisasi Pada Pelayanan Publik	8 Pokmas / Ormas	150,000,000	KECAMATAN BUGUL KIDUL	
7 01 04	PROGRAM KOORDINASI KETENTRAMAN DAN KETERTIBAN UMUM	Persentase kejadian bencana dan pengaduan trantibmas yang di tangani secara tepat waktu	%		%	100 %	28,033,780						100 %	35,000,000		
7 01 04 2.01	Koordinasi Upaya Penyelenggaraan Ketenteraman dan Ketertiban Umum	Persentase kejadian bencana dan pengaduan trantibmas yang di tangani secara tepat waktu	%		%	100 %	28,033,780						100 %	35,000,000		
7 01 04 2.01 01	Sinergitas dengan Kepolisian Negara Republik Indonesia, Tentara Nasional Indonesia dan Instansi Vertikal di Wilayah Kecamatan	Jumlah Laporan Hasil Sinergitas dengan Kepolisian Negara Republik Indonesia, Tentara Nasional Indonesia dan Instansi Vertikal di Wilayah Kecamatan				12 Laporan	28,033,780	Kota Pasuruan, Bugul Kidul, Bugul Kidul	Dana Transfer Umum-Dana Alokasi Umum			M4.T5.S12 Integrasi Digitalisasi Pada Pelayanan Publik	12 Laporan	35,000,000	KECAMATAN BUGUL KIDUL	
7 01 05	PROGRAM PENYELENGGARAAN URUSAN PEMERINTAHAN UMUM	Jumlah kelurahan yang telah menyelenggarakan pelayanan terintegrasi	Kelurahan		Kelurahan	6 Kelurahan	154,416,170						6 Kelurahan	200,000,000		
7 01 05 2.01	Penyelenggaraan Urusan Pemerintahan Umum Sesuai Penugasan Kepala Daerah	Persentase kebutuhan penunjang pemerintahan yang terfasilitasi	%		%	100 %	154,416,170						100 %	200,000,000		
7 01 05 2.01 07	Pelaksanaan Semua Urusan Pemerintahan yang Bukan Merupakan Kewenangan Daerah dan Tidak Dilaksanakan oleh Instansi Vertikal	Jumlah Dokumen Semua Urusan Pemerintahan yang Bukan Merupakan Kewenangan Daerah dan Tidak Dilaksanakan oleh Instansi Vertikal				1 Dokumen	154,416,170	Kota Pasuruan, Bugul Kidul, Bugul Kidul	Dana Transfer Umum-Dana Alokasi Umum			M4.T5.S12 Integrasi Digitalisasi Pada Pelayanan Publik	1 Dokumen	200,000,000	KECAMATAN BUGUL KIDUL	
7	UNSUR KEWILAYAHAN															
7 01	KECAMATAN							389,709,431							427,000,000	
7 01 01	PROGRAM PENUNJANG URUSAN PEMERINTAHAN DAERAH KABUPATEN/KOTA	Persentase kebutuhan penunjang pemerintahan yang terfasilitasi	%		%	100 %	89,577,103						100 %	120,000,000		

**Rencana Kerja Pemerintah Daerah (RKPD)
Kota Pasuruan
Tahun 2023**

Kode	Urusan/ Bidang Urusan/ Program/ Kegiatan/ Sub Kegiatan	Indikator Program/ Kegiatan/ Sub Kegiatan	Target Akhir Periode RPJMD	Realisasi Capaian RKPD Tahun 2021	Prakiraan Capaian Target RKPD Tahun 2022	Capaian Kinerja dan Kerangka Pendanaan						Kelompok Sasaran	Prakiraan Maju Rencana Tahun 2024		Perangkat Daerah Penanggung Jawab
						Target 2023	Pagu Indikatif	Lokasi	Sumber Dana	Prioritas			Target	Pagu Indikatif	
										Nasional	Daerah				
7 01 01 2.08	Penyediaan Jasa Penunjang Urusan Pemerintahan Daerah	Persentase kebutuhan penunjang pemerintahan yang terfasilitasi	%		%	100 %	89,577,103						100 %	120,000,000	
7 01 01 2.08 04	Penyediaan Jasa Pelayanan Umum Kantor	Jumlah Laporan Penyediaan Jasa Pelayanan Umum Kantor yang Disediakan				12 Laporan	89,577,103	Kota Pasuruan, Bugul Kidul, Tapa'an	Dana Transfer Umum-Dana Alokasi Umum			M4.T5.S12 Integrasi Digitalisasi Pada Pelayanan Publik	12 Laporan	120,000,000	KECAMATAN BUGUL KIDUL
7 01 03	PROGRAM PEMBERDAYAAN MASYARAKAT DESA DAN KELURAHAN	Persentase kelembagaan masyarakat yang dibina	%		%	100 %	147,461,160						100 %	147,000,000	
7 01 03 2.02	Kegiatan Pemberdayaan Kelurahan	Jumlah kelembagaan masyarakat tingkat kelurahan yang dibina	%		%	100 %	147,461,160						100 %	147,000,000	
7 01 03 2.02 01	Peningkatan Partisipasi Masyarakat dalam Forum Musyawarah Perencanaan Pembangunan di Kelurahan	Jumlah Lembaga Kemasyarakatan yang Berpartisipasi dalam Forum Musyawarah Perencanaan Pembangunan di Kelurahan				10 Lembaga	27,140,080	Kota Pasuruan, Bugul Kidul, Tapa'an	Dana Transfer Umum-Dana Alokasi Umum			M4.T5.S12 Integrasi Digitalisasi Pada Pelayanan Publik	10 Lembaga	35,000,000	KECAMATAN BUGUL KIDUL
7 01 03 2.02 02	Pembangunan Sarana dan Prasarana Kelurahan	Jumlah Sarana dan Prasarana Kelurahan yang Terbangun				3 Unit	6,912,480	Kota Pasuruan, Bugul Kidul, Tapa'an	Dana Transfer Umum-Dana Alokasi Umum	5. Penguatan keberdayaan seluruh elemen masyarakat dalam partisipasi pembangunan	M4.T5.S12 Integrasi Digitalisasi Pada Pelayanan Publik	3 Unit	12,000,000	KECAMATAN BUGUL KIDUL	
7 01 03 2.02 03	Pemberdayaan Masyarakat di Kelurahan	Jumlah Pokmas dan Ormas yang Melaksanakan Pemberdayaan Masyarakat di Kelurahan				9 Pokmas / Ormas	113,408,600	Kota Pasuruan, Bugul Kidul, Tapa'an	Dana Transfer Umum-Dana Alokasi Umum	5. Penguatan keberdayaan seluruh elemen masyarakat dalam partisipasi pembangunan	M4.T5.S12 Integrasi Digitalisasi Pada Pelayanan Publik	9 Pokmas / Ormas	100,000,000	KECAMATAN BUGUL KIDUL	
7 01 04	PROGRAM KOORDINASI KETENTRAMAN DAN KETERTIBAN UMUM	Persentase kejadian bencana dan pengaduan trantibmas yang di tangani secara tepat waktu	%		%	100 %	36,610,600						100 %	40,000,000	
7 01 04 2.01	Koordinasi Upaya Penyelenggaraan Ketenteraman dan Ketertiban Umum	Persentase kejadian bencana dan pengaduan trantibmas yang di tangani secara tepat waktu	%		%	100 %	36,610,600						100 %	40,000,000	
7 01 04 2.01 01	Sinergitas dengan Kepolisian Negara Republik Indonesia, Tentara Nasional Indonesia dan Instansi Vertikal di Wilayah Kecamatan	Jumlah Laporan Hasil Sinergitas dengan Kepolisian Negara Republik Indonesia, Tentara Nasional Indonesia dan Instansi Vertikal di Wilayah Kecamatan				12 Laporan	36,610,600	Kota Pasuruan, Bugul Kidul, Tapa'an	Dana Transfer Umum-Dana Alokasi Umum			M4.T5.S12 Integrasi Digitalisasi Pada Pelayanan Publik	12 Laporan	40,000,000	KECAMATAN BUGUL KIDUL
7 01 05	PROGRAM PENYELENGGARAAN URUSAN PEMERINTAHAN UMUM	Jumlah kelurahan yang telah menyelenggarakan pelayanan terintegrasi	Kelurahan		Kelurahan	6 Kelurahan	116,060,568						6 Kelurahan	120,000,000	
7 01 05 2.01	Penyelenggaraan Urusan Pemerintahan Umum Sesuai Penugasan Kepala Daerah	Jumlah kelurahan yang telah menyelenggarakan pelayanan terintegrasi	Kelurahan		Kelurahan	6 Kelurahan	116,060,568						6 Kelurahan	120,000,000	
7 01 05 2.01 07	Pelaksanaan Semua Urusan Pemerintahan yang Bukan Merupakan Kewenangan Daerah dan Tidak Dilaksanakan oleh Instansi Vertikal	Jumlah Dokumen Semua Urusan Pemerintahan yang Bukan Merupakan Kewenangan Daerah dan Tidak Dilaksanakan oleh Instansi Vertikal				1 Dokumen	116,060,568	Kota Pasuruan, Bugul Kidul, Tapa'an	Dana Transfer Umum-Dana Alokasi Umum			M4.T5.S12 Integrasi Digitalisasi Pada Pelayanan Publik	1 Dokumen	120,000,000	KECAMATAN BUGUL KIDUL
7	UNSUR KEWILAYAHAN														

**Rencana Kerja Pemerintah Daerah (RKPD)
Kota Pasuruan
Tahun 2023**

Kode	Urusan/ Bidang Urusan/ Program/ Kegiatan/ Sub Kegiatan	Indikator Program/ Kegiatan/ Sub Kegiatan	Target Akhir Periode RPJMD	Realisasi Capaian RKPD Tahun 2021	Prakiraan Capaian Target RKPD Tahun 2022	Capaian Kinerja dan Kerangka Pendanaan						Kelompok Sasaran	Prakiraan Maju Rencana Tahun 2024		Perangkat Daerah Penanggung Jawab
						Target 2023	Pagu Indikatif	Lokasi	Sumber Dana	Prioritas			Target	Pagu Indikatif	
										Nasional	Daerah				
7	01						10,990,959,418						12,090,055,360		
7	01	01					10,197,441,118						100 %	11,217,185,230	
7	01	01	2.01				28,740,000						100 %	31,614,000	
7	01	01	2.01	01			2	1,200,000		Dana Transfer Umum-Dana Alokasi Umum	8. Reformasi birokrasi yang berkualitas dan layanan publik yang inklusif	Wilayah Kecamatan Purworejo	2	1,320,000	KECAMATAN PURWOREJO
7	01	01	2.01	06			4	1,040,000		Dana Transfer Umum-Dana Alokasi Umum	8. Reformasi birokrasi yang berkualitas dan layanan publik yang inklusif	Wilayah Kecamatan Purworejo	4	1,144,000	KECAMATAN PURWOREJO
7	01	01	2.01	07			4	26,500,000		Dana Transfer Umum-Dana Alokasi Umum	8. Reformasi birokrasi yang berkualitas dan layanan publik yang inklusif	Wilayah Kecamatan Purworejo	4	29,150,000	KECAMATAN PURWOREJO
7	01	01	2.02				100 %	8,608,899,518					100 %	9,469,789,470	
7	01	01	2.02	01			76	8,376,560,210		Dana Transfer Umum-Dana Alokasi Umum	8. Reformasi birokrasi yang berkualitas dan layanan publik yang inklusif	Wilayah Kecamatan Purworejo	76	9,214,216,231	KECAMATAN PURWOREJO
7	01	01	2.02	04			4	1,260,000		Dana Transfer Umum-Dana Alokasi Umum	8. Reformasi birokrasi yang berkualitas dan layanan publik yang inklusif	Wilayah Kecamatan Purworejo	4	1,386,000	KECAMATAN PURWOREJO
7	01	01	2.02	05			1	600,000		Dana Transfer Umum-Dana Alokasi Umum	8. Reformasi birokrasi yang berkualitas dan layanan publik yang inklusif	Wilayah Kecamatan Purworejo	1	660,000	KECAMATAN PURWOREJO
7	01	01	2.02	07			36	229,849,308		Dana Transfer Umum-Dana Alokasi Umum	8. Reformasi birokrasi yang berkualitas dan layanan publik yang inklusif	Wilayah Kecamatan Purworejo	36	252,834,239	KECAMATAN PURWOREJO
7	01	01	2.02	08			2	630,000		Dana Transfer Umum-Dana Alokasi Umum	8. Reformasi birokrasi yang berkualitas dan layanan publik yang inklusif	Wilayah Kecamatan Purworejo	2	693,000	KECAMATAN PURWOREJO
7	01	01	2.03				100 %	118,920,000					100 %	130,812,000	
7	01	01	2.03	05			16	118,920,000		Dana Transfer Umum-Dana Alokasi Umum	8. Reformasi birokrasi yang berkualitas dan layanan publik yang inklusif	Wilayah Kecamatan Purworejo	16	130,812,000	KECAMATAN PURWOREJO

**Rencana Kerja Pemerintah Daerah (RKPD)
Kota Pasuruan
Tahun 2023**

Kode	Urusan/ Bidang Urusan/ Program/ Kegiatan/ Sub Kegiatan	Indikator Program/ Kegiatan/ Sub Kegiatan	Target Akhir Periode RPJMD	Realisasi Capaian RKPD Tahun 2021	Prakiraan Capaian Target RKPD Tahun 2022	Capaian Kinerja dan Kerangka Pendanaan						Kelompok Sasaran	Prakiraan Maju Rencana Tahun 2024		Perangkat Daerah Penanggung Jawab
						Target 2023	Pagu Indikatif	Lokasi	Sumber Dana	Prioritas			Target	Pagu Indikatif	
										Nasional	Daerah				
7 01 04 2.01 01	Sinergitas dengan Kepolisian Negara Republik Indonesia, Tentara Nasional Indonesia dan Instansi Vertikal di Wilayah Kecamatan	Jumlah Laporan Hasil Sinergitas dengan Kepolisian Negara Republik Indonesia, Tentara Nasional Indonesia dan Instansi Vertikal di Wilayah Kecamatan				7 Laporan	277,299,700		Dana Transfer Umum-Dana Alokasi Umum		8. Reformasi birokrasi yang berkualitas dan layanan publik yang inklusif	Wilayah Kecamatan Purworejo	7 Laporan	305,029,670	KECAMATAN PURWOREJO
7 01 05	PROGRAM PENYELENGGARAAN URUSAN PEMERINTAHAN UMUM	Program Penyelenggaraan Urusan Pemerintahan Umum	Kelurahan		Kelurahan	6 Kelurahan	108,000,000						6 Kelurahan	118,800,000	
7 01 05 2.01	Penyelenggaraan Urusan Pemerintahan Umum Sesuai Penugasan Kepala Daerah	Jumlah Kegiatan Penyelenggaraan Urusan Pemerintahan	Kegiatan		Kegiatan	3 Kegiatan	108,000,000						3 Kegiatan	118,800,000	
7 01 05 2.01 07	Pelaksanaan Semua Urusan Pemerintahan yang Bukan Merupakan Kewenangan Daerah dan Tidak Dilaksanakan oleh Instansi Vertikal	Jumlah Dokumen Semua Urusan Pemerintahan yang Bukan Merupakan Kewenangan Daerah dan Tidak Dilaksanakan oleh Instansi Vertikal				45 Dokumen	108,000,000		Dana Transfer Umum-Dana Alokasi Umum		8. Reformasi birokrasi yang berkualitas dan layanan publik yang inklusif	Wilayah Kecamatan Purworejo	45 Dokumen	118,800,000	KECAMATAN PURWOREJO
7	UNSUR KEWILAYAHAN														
7 01	KECAMATAN						461,845,595						508,030,155		
7 01 01	PROGRAM PENUNJANG URUSAN PEMERINTAHAN DAERAH KABUPATEN/KOTA	Persentase kebutuhan penunjang pemerintahan terfasilitasi	%		%	100 %	96,941,085						100 %	106,635,194	
7 01 01 2.08	Penyediaan Jasa Penunjang Urusan Pemerintahan Daerah	Prosentase Terpenuhinya Jasa Penunjang Layanan Perkantoran	%		%	100 %	96,941,085						100 %	106,635,194	
7 01 01 2.08 04	Penyediaan Jasa Pelayanan Umum Kantor	Jumlah Laporan Penyediaan Jasa Pelayanan Umum Kantor yang Disediakan				12 Laporan	96,941,085	Kota Pasuruan, Purworejo, Pohjentrek	Dana Transfer Umum-Dana Alokasi Umum		8. Reformasi birokrasi yang berkualitas dan layanan publik yang inklusif	Wilayah Kelurahan Pohjentrek	12 Laporan	106,635,194	KECAMATAN PURWOREJO
7 01 03	PROGRAM PEMBERDAYAAN MASYARAKAT DESA DAN KELURAHAN	Prosentase kelembagaan masyarakat yang di bina	%		%	100 %	176,858,280						100 %	194,544,108	
7 01 03 2.02	Kegiatan Pemberdayaan Kelurahan	Jumlah Kegiatan Pemberdayaan Kelurahan yang terlaksana	Kegiatan		Kegiatan	2 Kegiatan	176,858,280						2 Kegiatan	194,544,108	
7 01 03 2.02 01	Peningkatan Partisipasi Masyarakat dalam Forum Musyawarah Perencanaan Pembangunan di Kelurahan						15,453,530	Kota Pasuruan, Purworejo, Pohjentrek	Dana Transfer Umum-Dana Alokasi Umum		8. Reformasi birokrasi yang berkualitas dan layanan publik yang inklusif 8. Reformasi birokrasi yang berkualitas dan layanan publik yang inklusif	Wilayah Kelurahan Pohjentrek		16,998,883	KECAMATAN PURWOREJO
7 01 03 2.02 03	Pemberdayaan Masyarakat di Kelurahan	Jumlah Pokmas dan Ormas yang Melaksanakan Pemberdayaan Masyarakat di Kelurahan				10 Pokmas / Ormas	161,404,750	Kota Pasuruan, Purworejo, Pohjentrek	Dana Transfer Umum-Dana Alokasi Umum		8. Reformasi birokrasi yang berkualitas dan layanan publik yang inklusif	Wilayah Kelurahan Pohjentrek	10 Pokmas / Ormas	177,545,225	KECAMATAN PURWOREJO
7 01 04	PROGRAM KOORDINASI KETENTRAMAN DAN KETERTIBAN UMUM	Persentase kejadian bencana dan pengaduan trantibmas yang di tangani secara tepat waktu	%		%	100 %	32,614,700						100 %	35,876,170	

**Rencana Kerja Pemerintah Daerah (RKPD)
Kota Pasuruan
Tahun 2023**

Kode	Urusan/ Bidang Urusan/ Program/ Kegiatan/ Sub Kegiatan	Indikator Program/ Kegiatan/ Sub Kegiatan	Target Akhir Periode RPJMD	Realisasi Capaian RKPD Tahun 2021	Prakiraan Capaian Target RKPD Tahun 2022	Capaian Kinerja dan Kerangka Pendanaan						Kelompok Sasaran	Prakiraan Maju Rencana Tahun 2024		Perangkat Daerah Penanggung Jawab
						Target 2023	Pagu Indikatif	Lokasi	Sumber Dana	Prioritas			Target	Pagu Indikatif	
										Nasional	Daerah				
7 01 04 2.01	Koordinasi Upaya Penyelenggaraan Ketenteraman dan Ketertiban Umum	Jumlah Kejadian Bencana dan Pengaduan Trantibmas, Yang ditangani secara tepat waktu Persentase Ketercapaian Kinerja Sub Kegiatan	Pengaduan %		Pengaduan %	5 Pengaduan 100 %	32,614,700						5 Pengaduan 100 %	35,876,170	
7 01 04 2.01 01	Sinergitas dengan Kepolisian Negara Republik Indonesia, Tentara Nasional Indonesia dan Instansi Vertikal di Wilayah Kecamatan	Jumlah Laporan Hasil Sinergitas dengan Kepolisian Negara Republik Indonesia dan Instansi Vertikal di Wilayah Kecamatan				12 Laporan	32,614,700	Kota Pasuruan, Purworejo, Pohjentrek	Dana Transfer Umum-Dana Alokasi Umum		8. Reformasi birokrasi yang berkualitas dan layanan publik yang inklusif	Wilayah Kelurahan Pohjentrek	12 Laporan	35,876,170	KECAMATAN PURWOREJO
7 01 05	PROGRAM PENYELENGGARAAN URUSAN PEMERINTAHAN UMUM	Jumlah kelurahan yang telah menyelenggarakan pelayanan terintegrasi	Kelurahan		Kelurahan	6 Kelurahan	155,431,530						6 Kelurahan	170,974,683	
7 01 05 2.01	Penyelenggaraan Urusan Pemerintahan Umum Sesuai Penugasan Kepala Daerah	Prosentase Kegiatan Penyelenggaraan Urusan Pemerintahan	%		%	100 %	155,431,530						100 %	170,974,683	
7 01 05 2.01 07	Pelaksanaan Semua Urusan Pemerintahan yang Bukan Merupakan Kewenangan Daerah dan Tidak Dilaksanakan oleh Instansi Vertikal	Jumlah Dokumen Semua Urusan Pemerintahan yang Bukan Merupakan Kewenangan Daerah dan Tidak Dilaksanakan oleh Instansi Vertikal				14 Dokumen	155,431,530	Kota Pasuruan, Purworejo, Pohjentrek	Dana Transfer Umum-Dana Alokasi Umum		8. Reformasi birokrasi yang berkualitas dan layanan publik yang inklusif	Wilayah Kelurahan Pohjentrek	14 Dokumen	170,974,683	KECAMATAN PURWOREJO
7	UNSUR KEWILAYAHAN														
7 01	KECAMATAN														
7 01 01	PROGRAM PENUNJANG URUSAN PEMERINTAHAN DAERAH KABUPATEN/KOTA	Persentase kebutuhan penunjang pemerintahan terfasilitasi	persen		persen	100 persen	80,464,660						100 persen	88,511,126	
7 01 01 2.08	Penyediaan Jasa Penunjang Urusan Pemerintahan Daerah	Jumlah Laporan Penyediaan Jasa Pelayanan Umum Kantor yang Disediakan	Laporan		Laporan	12 Laporan	80,464,660						12 Laporan	88,511,126	
7 01 01 2.08 04	Penyediaan Jasa Pelayanan Umum Kantor	Jumlah Laporan Penyediaan Jasa Pelayanan Umum Kantor yang Disediakan				12 Laporan	80,464,660	Semua Kab/Kota, Semua Kecamatan, Semua Kelurahan	Dana Transfer Umum-Dana Alokasi Umum		6. Pemenuhan dan peningkatan kualitas SPM	M4.T5.S12 Integrasi Digitalisasi pada Pelayanan Publik	12 Laporan	88,511,126	KECAMATAN PURWOREJO
7 01 03	PROGRAM PEMBERDAYAAN MASYARAKAT DESA DAN KELURAHAN	Prosentase kelembagaan masyarakat yang di bina	Persen		Persen	100 Persen	123,088,000						100 Persen	135,396,800	
7 01 03 2.02	Kegiatan Pemberdayaan Kelurahan	Jumlah Pokmas dan Ormas yang Melaksanakan Pemberdayaan Masyarakat di Kelurahan	Pokmas		Pokmas	10 Pokmas	123,088,000						10 Pokmas	135,396,800	
7 01 03 2.02 01	Peningkatan Partisipasi Masyarakat dalam Forum Musyawarah Perencanaan Pembangunan di Kelurahan	Jumlah Lembaga Kemasyarakatan yang Berpartisipasi dalam Forum Musyawarah				7 Lembaga	14,301,100	Semua Kab/Kota, Semua Kecamatan, Semua Kelurahan	Dana Transfer Umum-Dana Alokasi Umum	Meningkatkan Sumber Daya Manusia Yang Berkualitas Dan Berdaya Saing	6. Pemenuhan dan peningkatan kualitas SPM 6. Pemenuhan dan peningkatan kualitas SPM 6. Pemenuhan dan peningkatan kualitas SPM	M4.T5.S12 Integrasi Digitalisasi pada Pelayanan Publik	7 Lembaga	15,731,210	KECAMATAN PURWOREJO

**Rencana Kerja Pemerintah Daerah (RKPD)
Kota Pasuruan
Tahun 2023**

Kode	Urusan/ Bidang Urusan/ Program/ Kegiatan/ Sub Kegiatan	Indikator Program/ Kegiatan/ Sub Kegiatan	Target Akhir Periode RPJMD	Realisasi Capaian RKPD Tahun 2021	Prakiraan Capaian Target RKPD Tahun 2022	Capaian Kinerja dan Kerangka Pendanaan						Kelompok Sasaran	Prakiraan Maju Rencana Tahun 2024		Perangkat Daerah Penanggung Jawab						
						Target 2023	Pagu Indikatif	Lokasi	Sumber Dana	Prioritas			Target	Pagu Indikatif							
										Nasional	Daerah										
7	01	03	2.02	02	Pembangunan Sarana dan Prasarana Kelurahan	Jumlah Sarana dan Prasarana Kelurahan yang terbangun					16 Unit	4,474,900	Semua Kab/Kota, Semua Kecamatan, Semua Kelurahan	Dana Transfer Umum-Dana Alokasi Umum		6. Pemenuhan dan peningkatan kualitas SPM	M4.T5.S12 Integrasi Digitalisasi pada Pelayanan Publik	16 Unit	4,922,390	KECAMATAN PURWOREJO	
7	01	03	2.02	03	Pemberdayaan Masyarakat di Kelurahan	Jumlah Pokmas dan Ormas yang Melaksanakan Pemberdayaan Masyarakat di Kelurahan					10 Pokmas	104,312,000	Semua Kab/Kota, Semua Kecamatan, Semua Kelurahan	Dana Transfer Umum-Dana Alokasi Umum	Meningkatkan Sumber Daya Manusia Yang Berkualitas Dan Berdaya Saing	6. Pemenuhan dan peningkatan kualitas SPM	M4.T5.S12 Integrasi Digitalisasi pada Pelayanan Publik	10 Pokmas	114,743,200	KECAMATAN PURWOREJO	
7	01	04			PROGRAM KOORDINASI KETENTRAMAN DAN KETERTIBAN UMUM	Persentase kejadian bencana dan pengaduan trantibmas yang di tangani secara tepat waktu	Persen			Persen	100 Persen	19,947,400						100 Persen	21,942,140		
7	01	04	2.01		Koordinasi Upaya Penyelenggaraan Ketenteraman dan Ketertiban Umum	Jumlah Laporan Hasil Sinergitas dengan Kepolisian Negara Republik Indonesia, Tentara Nasional Indonesia dan Instansi Vertikal di Wilayah Kecamatan	Laporan			Laporan	12 Laporan	19,947,400						12 Laporan	21,942,140		
7	01	04	2.01	01	Sinergitas dengan Kepolisian Negara Republik Indonesia, Tentara Nasional Indonesia dan Instansi Vertikal di Wilayah Kecamatan	Jumlah Laporan Hasil Sinergitas dengan Kepolisian Negara Republik Indonesia, Tentara Nasional Indonesia dan Instansi Vertikal di Wilayah Kecamatan					12 Laporan	19,947,400	Semua Kab/Kota, Semua Kecamatan, Semua Kelurahan	Dana Transfer Umum-Dana Alokasi Umum	Meningkatkan Sumber Daya Manusia Yang Berkualitas Dan Berdaya Saing	6. Pemenuhan dan peningkatan kualitas SPM	M4.T5.S12 Integrasi Digitalisasi pada Pelayanan Publik	12 Laporan	21,942,140	KECAMATAN PURWOREJO	
7	01	05			PROGRAM PENYELENGGARAAN URUSAN PEMERINTAHAN UMUM	Jumlah kelurahan yang telah menyelenggarakan pelayanan terintegrasi	Kelurahan			Kelurahan	6 Kelurahan	124,895,600						6 Kelurahan	137,385,160		
7	01	05	2.01		Penyelenggaraan Urusan Pemerintahan Umum Sesuai Penugasan Kepala Daerah	Jumlah Dokumen Semua Urusan Pemerintahan yang Bukan Merupakan Kewenangan Daerah dan Tidak Dilaksanakan oleh Instansi Vertikal	Dokumen			Dokumen	14 Dokumen	124,895,600						14 Dokumen	137,385,160		
7	01	05	2.01	07	Pelaksanaan Semua Urusan Pemerintahan yang Bukan Merupakan Kewenangan Daerah dan Tidak Dilaksanakan oleh Instansi Vertikal	Jumlah Dokumen Semua Urusan Pemerintahan yang Bukan Merupakan Kewenangan Daerah dan Tidak Dilaksanakan oleh Instansi Vertikal					14 Dokumen	124,895,600	Semua Kab/Kota, Semua Kecamatan, Semua Kelurahan	Dana Transfer Umum-Dana Alokasi Umum		6. Pemenuhan dan peningkatan kualitas SPM	M4.T5.S12 Integrasi Digitalisasi pada Pelayanan Publik	14 Dokumen	137,385,160	KECAMATAN PURWOREJO	
7					UNSUR KEWILAYAHAN																
7	01				KECAMATAN							453,937,200							498,426,230		
7	01	01			PROGRAM PENUNJANG URUSAN PEMERINTAHAN DAERAH KABUPATEN/KOTA	Persentase kebutuhan penunjang pemerintahan terfasilitasi	%			%	100 %	108,669,400							100 %	119,536,340	
7	01	01	2.08		Penyediaan Jasa Penunjang Urusan Pemerintahan Daerah	Persentase kebutuhan penunjang pemerintahan terfasilitasi	%			%	100 %	108,669,400							100 %	119,536,340	
7	01	01	2.08	04	Penyediaan Jasa Pelayanan Umum Kantor	Jumlah Laporan Penyediaan Jasa Pelayanan Umum Kantor yang Disediakan					12 Laporan	108,669,400	Kota Pasuruan, Purworejo, Tembokrejo	Dana Transfer Umum-Dana Alokasi Umum		6. Pemenuhan dan peningkatan kualitas SPM	Wilayah Kelurahan Tembokrejo	12 Laporan	119,536,340	KECAMATAN PURWOREJO	
7	01	03			PROGRAM PEMBERDAYAAN MASYARAKAT DESA DAN KELURAHAN	Prosentase kelembagaan masyarakat yang di bina	%			%	100 %	163,317,000						100 %	178,744,010		

**Rencana Kerja Pemerintah Daerah (RKPD)
Kota Pasuruan
Tahun 2023**

Kode	Urusan/ Bidang Urusan/ Program/ Kegiatan/ Sub Kegiatan	Indikator Program/ Kegiatan/ Sub Kegiatan	Target Akhir Periode RPJMD	Realisasi Capaian RKPD Tahun 2021	Prakiraan Capaian Target RKPD Tahun 2022	Capaian Kinerja dan Kerangka Pendanaan						Kelompok Sasaran	Prakiraan Maju Rencana Tahun 2024		Perangkat Daerah Penanggung Jawab
						Target 2023	Pagu Indikatif	Lokasi	Sumber Dana	Prioritas			Target	Pagu Indikatif	
										Nasional	Daerah				
7 01 03 2.02	Kegiatan Pemberdayaan Kelurahan	Jumlah kegiatan pemberdayaan kelurahan yang terlaksana	Kegiatan		Kegiatan	4 Kegiatan	198,499,236						4 Kegiatan	218,349,160	
7 01 03 2.02 01	Peningkatan Partisipasi Masyarakat dalam Forum Musyawarah Perencanaan Pembangunan di Kelurahan						20,438,456		Dana Transfer Umum-Dana Alokasi Umum		6. Pemenuhan dan peningkatan kualitas SPM	Wilayah Kelurahan Purworejo		22,482,302	KECAMATAN PURWOREJO
7 01 03 2.02 03	Pemberdayaan Masyarakat di Kelurahan	Jumlah Pokmas dan Ormas yang Melaksanakan Pemberdayaan Masyarakat di Kelurahan				10 Pokmas / Ormas	178,060,780		Dana Transfer Umum-Dana Alokasi Umum		6. Pemenuhan dan peningkatan kualitas SPM	Wilayah Kelurahan Purworejo	10 Pokmas / Ormas	195,866,858	KECAMATAN PURWOREJO
7 01 04	PROGRAM KOORDINASI KETENTRAMAN DAN KETERTIBAN UMUM	Persentase kejadian bencana dan pengaduan trantibmas yang di tangani secara tepat waktu	%		%	100 %	36,004,600						100 %	39,605,060	
7 01 04 2.01	Koordinasi Upaya Penyelenggaraan Ketenteraman dan Ketertiban Umum	Persentase laporan trantibmas yang ditindaklanjuti sesuai standart	%		%	100 %	36,004,600						100 %	39,605,060	
7 01 04 2.01 01	Sinergitas dengan Kepolisian Negara Republik Indonesia, Tentara Nasional Indonesia dan Instansi Vertikal di Wilayah Kecamatan	Jumlah Laporan Hasil Sinergitas dengan Kepolisian Negara Republik Indonesia, Tentara Nasional Indonesia dan Instansi Vertikal di Wilayah Kecamatan				12 Laporan	36,004,600		Dana Transfer Umum-Dana Alokasi Umum		6. Pemenuhan dan peningkatan kualitas SPM	Wilayah Kelurahan Puworejo	12 Laporan	39,605,060	KECAMATAN PURWOREJO
7 01 05	PROGRAM PENYELENGGARAAN URUSAN PEMERINTAHAN UMUM	Jumlah kelurahan yang telah menyelenggarakan pelayanan terintegrasi	Kelurahan		Kelurahan	6 Kelurahan	209,681,900						6 Kelurahan	230,650,090	
7 01 05 2.01	Penyelenggaraan Urusan Pemerintahan Umum Sesuai Penugasan Kepala Daerah	Persentase Kegiatan Penyelenggaraan Urusan Pemerintahan	%		%	100 %	209,681,900						100 %	230,650,090	
7 01 05 2.01 07	Pelaksanaan Semua Urusan Pemerintahan yang Bukan Merupakan Kewenangan Daerah dan Tidak Dilaksanakan oleh Instansi Vertikal	Jumlah Dokumen Semua Urusan Pemerintahan yang Bukan Merupakan Kewenangan Daerah dan Tidak Dilaksanakan oleh Instansi Vertikal				14 Dokumen	209,681,900		Dana Transfer Umum-Dana Alokasi Umum		6. Pemenuhan dan peningkatan kualitas SPM	Wilayah Kelurahan Kebonagung	14 Dokumen	230,650,090	KECAMATAN PURWOREJO
7	UNSUR KEWILAYAHAN														
7 01	KECAMATAN						482,422,684						572,991,446		
7 01 01	PROGRAM PENUNJANG URUSAN PEMERINTAHAN DAERAH KABUPATEN/KOTA	Persentase kebutuhan penunjang pemerintahan terfasilitasi	%		%	100 %	109,431,360						100 %	128,226,748	
7 01 01 2.08	Penyediaan Jasa Penunjang Urusan Pemerintahan Daerah	Prosentase Terpenuhinya jasa Penunjang Layanan perkantoran	%		%	100 %	109,431,360						100 %	128,226,748	
7 01 01 2.08 04	Penyediaan Jasa Pelayanan Umum Kantor	Jumlah Laporan Penyediaan Jasa Pelayanan Umum Kantor yang Disediakan				12 Laporan	109,431,360		Dana Transfer Umum-Dana Alokasi Umum		8. Reformasi birokrasi yang berkualitas dan layanan publik yang inklusif	Wilayah Kelurahan Seakrgadung	12 Laporan	128,226,748	KECAMATAN PURWOREJO
7 01 03	PROGRAM PEMBERDAYAAN MASYARAKAT DESA DAN KELURAHAN	Persentase kejadian bencana dan pengaduan trantibmas yang di tangani secara tepat waktu	%		%	100 %	185,529,300						100 %	238,378,492	

**Rencana Kerja Pemerintah Daerah (RKPD)
Kota Pasuruan
Tahun 2023**

Kode	Kategori Kode	Urusan/ Bidang Urusan/ Program/ Kegiatan/ Sub Kegiatan	Indikator Program/ Kegiatan/ Sub Kegiatan	Target Akhir Periode RPJMD	Realisasi Capaian RKPD Tahun 2021	Prakiraan Capaian Target RKPD Tahun 2022	Capaian Kinerja dan Kerangka Pendanaan					Kelompok Sasaran	Prakiraan Maju Rencana Tahun 2024		Perangkat Daerah Penanggung Jawab	
							Target 2023	Pagu Indikatif	Lokasi	Sumber Dana	Prioritas		Target	Pagu Indikatif		
											Nasional					Daerah
7	01 03	2.02	Kegiatan Pemberdayaan Kelurahan	Persentase kejadian bencana dan pengaduan trantibmas yang di tangani secara tepat waktu	laporan	laporan	12 laporan	185,529,300					12 laporan	238,378,492		
7	01 03	2.02 01	Peningkatan Partisipasi Masyarakat dalam Forum Musyawarah Perencanaan Pembangunan di Kelurahan				16,277,850	Dana Transfer Umum-Dana Alokasi Umum		8. Reformasi birokrasi yang berkualitas dan layanan publik yang inklusif 8. Reformasi birokrasi yang berkualitas dan layanan publik yang inklusif	Wilayah Kelurahan Sekargadung		52,201,897	KECAMATAN PURWOREJO		
7	01 03	2.02 02	Pembangunan Sarana dan Prasarana Kelurahan	Jumlah Sarana dan Prasarana Kelurahan yang Terbangun			221 Unit	38,478,420	Dana Transfer Umum-Dana Alokasi Umum	8. Reformasi birokrasi yang berkualitas dan layanan publik yang inklusif	Wilayah Kelurahan Sekargadung	221 Unit	42,326,262	KECAMATAN PURWOREJO		
7	01 03	2.02 03	Pemberdayaan Masyarakat di Kelurahan	Jumlah Pokmas dan Ormas yang Melaksanakan Pemberdayaan Masyarakat di Kelurahan			10 Pokmas / Ormas	130,773,030	Dana Transfer Umum-Dana Alokasi Umum	8. Reformasi birokrasi yang berkualitas dan layanan publik yang inklusif	Wilayah Kelurahan Sekargadung	10 Pokmas / Ormas	143,850,333	KECAMATAN PURWOREJO		
7	01 04		PROGRAM KOORDINASI KETENTRAMAN DAN KETERTIBAN UMUM					19,781,887					21,938,056			
7	01 04	2.01	Koordinasi Upaya Penyelenggaraan Ketenteraman dan Ketertiban Umum					19,781,887					21,938,056			
7	01 04	2.01 01	Sinergitas dengan Kepolisian Negara Republik Indonesia, Tentara Nasional Indonesia dan Instansi Vertikal di Wilayah Kecamatan	Jumlah Laporan Hasil Sinergitas dengan Kepolisian Negara Republik Indonesia, Tentara Nasional Indonesia dan Instansi Vertikal di Wilayah Kecamatan			12 Laporan	19,781,887	Dana Transfer Umum-Dana Alokasi Umum	8. Reformasi birokrasi yang berkualitas dan layanan publik yang inklusif		12 Laporan	21,938,056	KECAMATAN PURWOREJO		
7	01 05		PROGRAM PENYELENGGARAAN URUSAN PEMERINTAHAN UMUM	Jumlah kelurahan yang telah menyelenggarakan pelayanan terintegrasi	Kelurahan	Kelurahan	6 Kelurahan	167,680,137				6 Kelurahan	184,448,150			
7	01 05	2.01	Penyelenggaraan Urusan Pemerintahan Umum Sesuai Penugasan Kepala Daerah	Presentase Kegiatan Penyelenggaraan urusan Pemerintahan	%	%	100 %	167,680,137				100 %	184,448,150			
7	01 05	2.01 07	Pelaksanaan Semua Urusan Pemerintahan yang Bukan Merupakan Kewenangan Daerah dan Tidak Dilaksanakan oleh Instansi Vertikal	Jumlah Dokumen Semua Urusan Pemerintahan yang Bukan Merupakan Kewenangan Daerah dan Tidak Dilaksanakan oleh Instansi Vertikal			14 Dokumen	167,680,137	Dana Transfer Umum-Dana Alokasi Umum	8. Reformasi birokrasi yang berkualitas dan layanan publik yang inklusif	Wilayah Kelurahan Sekargadung	14 Dokumen	184,448,150	KECAMATAN PURWOREJO		
8			UNSUR PEMERINTAHAN UMUM													
8	01		KESATUAN BANGSA DAN POLITIK					11,550,670,332						12,978,118,246		
8	01 01		PROGRAM PENUNJANG URUSAN PEMERINTAHAN DAERAH KABUPATEN/KOTA	Persentase kebutuhan penunjang pemerintahan yang terfasilitasi	%	%	100 %	4,455,720,242				100 %	4,900,292,267			
8	01 01	2.01	Perencanaan, Penganggaran, dan Evaluasi Kinerja Perangkat Daerah	Persentase dokumen perencanaan dan laporan evaluasi kinerja yang tersusun tepat waktu	%	%	100 %	72,570,700				100 %	78,827,770			

**Rencana Kerja Pemerintah Daerah (RKPD)
Kota Pasuruan
Tahun 2023**

Kode	Urusan/ Bidang Urusan/ Program/ Kegiatan/ Sub Kegiatan	Indikator Program/ Kegiatan/ Sub Kegiatan	Target Akhir Periode RPJMD	Realisasi Capaian RKPD Tahun 2021	Prakiraan Capaian Target RKPD Tahun 2022	Capaian Kinerja dan Kerangka Pendanaan						Kelompok Sasaran	Prakiraan Maju Rencana Tahun 2024		Perangkat Daerah Penanggung Jawab
						Target 2023	Pagu Indikatif	Lokasi	Sumber Dana	Prioritas			Target	Pagu Indikatif	
										Nasional	Daerah				
8.01.01.2.01.01	Penyusunan Dokumen Perencanaan Perangkat Daerah	Jumlah Dokumen Perencanaan Perangkat Daerah Jumlah Dokumen Perencanaan Perangkat Daerah				0 Dokumen 10 Dokumen	50,242,000	Kota Pasuruan, Panggungrejo, Pekuncen	Dana Transfer Umum-Dana Alokasi Umum		8. Reformasi birokrasi yang berkualitas dan layanan publik yang inklusif	Badan Kesatuan Bangsa dan Politik Kota Pasuruan	0 Dokumen 10 Dokumen	55,266,200	BADAN KESATUAN BANGSA DAN POLITIK
8.01.01.2.01.06	Koordinasi dan Penyusunan Laporan Capaian Kinerja dan Ikhtisar Realisasi Kinerja SKPD	Jumlah Laporan Capaian Kinerja dan Ikhtisar Realisasi Kinerja SKPD dan Laporan Hasil Koordinasi Penyusunan Laporan Capaian Kinerja dan Ikhtisar Realisasi Kinerja SKPD				3 Laporan	1,709,400	Kota Pasuruan, Panggungrejo, Pekuncen	Dana Transfer Umum-Dana Alokasi Umum		8. Reformasi birokrasi yang berkualitas dan layanan publik yang inklusif	Badan Kesatuan Bangsa dan Politik Kota Pasuruan	3 Laporan	1,880,340	BADAN KESATUAN BANGSA DAN POLITIK
8.01.01.2.01.07	Evaluasi Kinerja Perangkat Daerah	Jumlah Laporan Evaluasi Kinerja Perangkat Daerah				2 Laporan	20,619,300	Kota Pasuruan, Panggungrejo, Pekuncen	Dana Transfer Umum-Dana Alokasi Umum		8. Reformasi birokrasi yang berkualitas dan layanan publik yang inklusif	Badan Kesatuan Bangsa dan Politik Kota Pasuruan	2 Laporan	21,681,230	BADAN KESATUAN BANGSA DAN POLITIK
8.01.01.2.02	Administrasi Keuangan Perangkat Daerah	Persentase laporan keuangan yang tersusun tepat waktu	%		%	100 %	3,433,919,736						100 %	3,777,311,710	
8.01.01.2.02.01	Penyediaan Gaji dan Tunjangan ASN	Jumlah Orang yang Menerima Gaji dan Tunjangan ASN				22 Orang/bulan	3,342,124,866	Kota Pasuruan, Panggungrejo, Pekuncen	Dana Transfer Umum-Dana Alokasi Umum	Memperkuat Stabilitas Polhukhankam Dan Transformasi Pelayanan Publik	8. Reformasi birokrasi yang berkualitas dan layanan publik yang inklusif	Badan Kesatuan Bangsa dan Politik Kota Pasuruan	22 Orang/bulan	3,676,337,353	BADAN KESATUAN BANGSA DAN POLITIK
8.01.01.2.02.05	Koordinasi dan Penyusunan Laporan Keuangan Akhir Tahun SKPD	Jumlah Laporan Keuangan Akhir Tahun SKPD dan Laporan Hasil Koordinasi Penyusunan Laporan Keuangan Akhir Tahun SKPD				11 Laporan	4,064,400	Kota Pasuruan, Panggungrejo, Pekuncen	Dana Transfer Umum-Dana Alokasi Umum	Memperkuat Stabilitas Polhukhankam Dan Transformasi Pelayanan Publik	8. Reformasi birokrasi yang berkualitas dan layanan publik yang inklusif	Badan Kesatuan Bangsa dan Politik Kota Pasuruan	11 Laporan	4,470,840	BADAN KESATUAN BANGSA DAN POLITIK
8.01.01.2.02.07	Koordinasi dan Penyusunan Laporan Keuangan Bulanan/ Triwulanan/ Semesteran SKPD	Jumlah Laporan Keuangan Bulanan/ Triwulanan/ Semesteran SKPD dan Laporan Koordinasi Penyusunan Laporan Keuangan Bulanan/Triwulanan/Semesteran SKPD				11 Laporan	86,613,570	Kota Pasuruan, Panggungrejo, Pekuncen	Dana Transfer Umum-Dana Alokasi Umum	Memperkuat Stabilitas Polhukhankam Dan Transformasi Pelayanan Publik	8. Reformasi birokrasi yang berkualitas dan layanan publik yang inklusif	Badan Kesatuan Bangsa dan Politik Kota Pasuruan	11 Laporan	95,274,927	BADAN KESATUAN BANGSA DAN POLITIK
8.01.01.2.02.08	Penyusunan Pelaporan dan Analisis Prognosis Realisasi Anggaran	Jumlah Dokumen Pelaporan dan Analisis Prognosis Realisasi Anggaran				11 Dokumen	1,116,900	Kota Pasuruan, Panggungrejo, Pekuncen	Dana Transfer Umum-Dana Alokasi Umum	Memperkuat Stabilitas Polhukhankam Dan Transformasi Pelayanan Publik	8. Reformasi birokrasi yang berkualitas dan layanan publik yang inklusif	Badan Kesatuan Bangsa dan Politik Kota Pasuruan	11 Dokumen	1,228,590	BADAN KESATUAN BANGSA DAN POLITIK
8.01.01.2.03	Administrasi Barang Milik Daerah pada Perangkat Daerah	Persentase laporan barang milik Daerah yang tersusun tepat waktu	%		%	100 %	87,560,196						100 %	96,316,216	
8.01.01.2.03.05	Rekonsiliasi dan Penyusunan Laporan Barang Milik Daerah pada SKPD	Jumlah Laporan Rekonsiliasi dan Penyusunan Laporan Barang Milik Daerah pada SKPD				12 Laporan	87,560,196		Dana Transfer Umum-Dana Alokasi Umum		8. Reformasi birokrasi yang berkualitas dan layanan publik yang inklusif	Badan Kesatuan Bangsa dan Politik Kota Pasuruan	12 Laporan	96,316,216	BADAN KESATUAN BANGSA DAN POLITIK
8.01.01.2.05	Administrasi Kepegawaian Perangkat Daerah	Persentase SDM aparatur yang meningkat kompetensinya	%		%	100 %	59,827,700						100 %	65,810,470	
8.01.01.2.05.03	Pendataan dan Pengolahan Administrasi Kepegawaian	Jumlah Dokumen Pendataan dan Pengolahan Administrasi Kepegawaian				5 Dokumen	40,086,000	Kota Pasuruan, Panggungrejo, Pekuncen	Dana Transfer Umum-Dana Alokasi Umum		8. Reformasi birokrasi yang berkualitas dan layanan publik yang inklusif	Badan Kesatuan Bangsa dan Politik Kota Pasuruan	5 Dokumen	44,094,600	BADAN KESATUAN BANGSA DAN POLITIK
8.01.01.2.05.10	Sosialisasi Peraturan Perundang-Undangan	Jumlah Orang yang Mengikuti Sosialisasi Peraturan Perundang- Undangan				40 Orang	19,741,700	Kota Pasuruan, Panggungrejo, Pekuncen	Dana Transfer Umum-Dana Alokasi Umum		8. Reformasi birokrasi yang berkualitas dan layanan publik yang inklusif	Badan Kesatuan Bangsa dan Politik Kota Pasuruan	40 Orang	21,715,870	BADAN KESATUAN BANGSA DAN POLITIK

**Rencana Kerja Pemerintah Daerah (RKPD)
Kota Pasuruan
Tahun 2023**

Kode	Kode	Kode	Kode	Kode	Kode	Kode	Kode	Kode	Kode	Kode	Kode	Capaian Kinerja dan Kerangka Pendanaan				Kelompok Sasaran	Prakiraan Maju Rencana Tahun 2024		Perangkat Daerah Penanggung Jawab		
												Target 2023	Pagu Indikatif	Lokasi	Sumber Dana		Prioritas			Target	Pagu Indikatif
																	Nasional	Daerah			
8	01	01	2.06																		
8	01	01	2.06	01	Penyediaan Komponen Instalasi Listrik/Penerangan Bangunan Kantor	Jumlah Paket Komponen Instalasi Listrik/Penerangan Bangunan Kantor yang Disediakan					1 Paket	2,050,090	Kota Pasuruan, Panggungrejo, Pekuncen	Dana Transfer Umum-Dana Alokasi Umum	Memperkuat Stabilitas Polhukhankam Dan Transformasi Pelayanan Publik	8. Reformasi birokrasi yang berkualitas dan layanan publik yang inklusif	Badan Kesatuan Bangsa dan Politik Kota Pasuruan	1 Paket	2,255,099	BADAN KESATUAN BANGSA DAN POLITIK	
8	01	01	2.06	02	Penyediaan Peralatan dan Perlengkapan Kantor	Jumlah Paket Peralatan dan Perlengkapan Kantor yang Disediakan					1 Paket	2,160,000	Kota Pasuruan, Panggungrejo, Pekuncen	Dana Transfer Umum-Dana Alokasi Umum	Memperkuat Stabilitas Polhukhankam Dan Transformasi Pelayanan Publik	8. Reformasi birokrasi yang berkualitas dan layanan publik yang inklusif	Badan Kesatuan Bangsa dan Politik Kota Pasuruan	1 Paket	2,376,000	BADAN KESATUAN BANGSA DAN POLITIK	
8	01	01	2.06	05	Penyediaan Barang Cetak dan Penggandaan	Jumlah Paket Barang Cetak dan Penggandaan yang Disediakan					2 Paket	19,155,600	Kota Pasuruan, Panggungrejo, Pekuncen	Dana Transfer Umum-Dana Alokasi Umum	Memperkuat Stabilitas Polhukhankam Dan Transformasi Pelayanan Publik	8. Reformasi birokrasi yang berkualitas dan layanan publik yang inklusif	Badan Kesatuan Bangsa dan Politik Kota Pasuruan	2 Paket	21,071,160	BADAN KESATUAN BANGSA DAN POLITIK	
8	01	01	2.06	06	Penyediaan Bahan Bacaan dan Peraturan Perundang-undangan	Jumlah Dokumen Bahan Bacaan dan Peraturan Perundang-Undangan yang Disediakan					12 Dokumen	2,257,200	Kota Pasuruan, Panggungrejo, Pekuncen	Dana Transfer Umum-Dana Alokasi Umum	Memperkuat Stabilitas Polhukhankam Dan Transformasi Pelayanan Publik	8. Reformasi birokrasi yang berkualitas dan layanan publik yang inklusif	Badan Kesatuan Bangsa dan Politik Kota Pasuruan	12 Dokumen	2,482,920	BADAN KESATUAN BANGSA DAN POLITIK	
8	01	01	2.06	08	Fasilitasi Kunjungan Tamu	Jumlah Laporan Fasilitasi Kunjungan Tamu					12 Laporan	13,437,900	Kota Pasuruan, Panggungrejo, Pekuncen	Dana Transfer Umum-Dana Alokasi Umum	Memperkuat Stabilitas Polhukhankam Dan Transformasi Pelayanan Publik	8. Reformasi birokrasi yang berkualitas dan layanan publik yang inklusif	Badan Kesatuan Bangsa dan Politik Kota Pasuruan	12 Laporan	14,781,690	BADAN KESATUAN BANGSA DAN POLITIK	
8	01	01	2.06	09	Penyelenggaraan Rapat Koordinasi dan Konsultasi SKPD	Jumlah Laporan Penyelenggaraan Rapat Koordinasi dan Konsultasi SKPD					12 Laporan	191,157,000	Kota Pasuruan, Panggungrejo, Pekuncen	Dana Transfer Umum-Dana Alokasi Umum		8. Reformasi birokrasi yang berkualitas dan layanan publik yang inklusif	Badan Kesatuan Bangsa dan Politik Kota Pasuruan	12 Laporan	210,272,700	BADAN KESATUAN BANGSA DAN POLITIK	
8	01	01	2.07		Pengadaan Barang Milik Daerah Penunjang Urusan Pemerintah Daerah	Persentase terpenuhinya pengadaan Barang Milik Daerah	%			%	100 %	66,850,700						100 %	73,535,770		
8	01	01	2.07	06	Pengadaan Peralatan dan Mesin Lainnya	Jumlah Unit Peralatan dan Mesin Lainnya yang Disediakan					4 Unit	29,835,300	Kota Pasuruan, Panggungrejo, Pekuncen	Dana Transfer Umum-Dana Alokasi Umum		8. Reformasi birokrasi yang berkualitas dan layanan publik yang inklusif	Badan Kesatuan Bangsa dan Politik Kota Pasuruan	4 Unit	32,818,830	BADAN KESATUAN BANGSA DAN POLITIK	
8	01	01	2.07	11	Pengadaan Sarana dan Prasarana Pendukung Gedung Kantor atau Bangunan Lainnya	Jumlah Unit Sarana dan Prasarana Pendukung Gedung Kantor atau Bangunan Lainnya yang Disediakan					3 Unit	37,015,400	Kota Pasuruan, Panggungrejo, Pekuncen	Dana Transfer Umum-Dana Alokasi Umum		8. Reformasi birokrasi yang berkualitas dan layanan publik yang inklusif	Badan Kesatuan Bangsa dan Politik Kota Pasuruan	3 Unit	40,716,940	BADAN KESATUAN BANGSA DAN POLITIK	
8	01	01	2.08		Penyediaan Jasa Penunjang Urusan Pemerintahan Daerah	Persentase terpenuhinya jasa penunjang pelayanan perkantoran	%			%	100 %	265,145,758						100 %	291,660,334		
8	01	01	2.08	01	Penyediaan Jasa Surat Menyurat	Jumlah Laporan Penyediaan Jasa Surat Menyurat					2 Laporan	5,495,600	Kota Pasuruan, Panggungrejo, Pekuncen	Dana Transfer Umum-Dana Alokasi Umum		8. Reformasi birokrasi yang berkualitas dan layanan publik yang inklusif	Badan Kesatuan Bangsa dan Politik Kota Pasuruan	2 Laporan	6,045,160	BADAN KESATUAN BANGSA DAN POLITIK	
8	01	01	2.08	02	Penyediaan Jasa Komunikasi, Sumber Daya Air dan Listrik	Jumlah Laporan Penyediaan Jasa Komunikasi, Sumber Daya Air dan Listrik yang Disediakan					12 Laporan	70,227,308	Kota Pasuruan, Panggungrejo, Pekuncen	Dana Transfer Umum-Dana Alokasi Umum		8. Reformasi birokrasi yang berkualitas dan layanan publik yang inklusif	Badan Kesatuan Bangsa dan Politik Kota Pasuruan	12 Laporan	77,250,039	BADAN KESATUAN BANGSA DAN POLITIK	
8	01	01	2.08	04	Penyediaan Jasa Pelayanan Umum Kantor	Jumlah Laporan Penyediaan Jasa Pelayanan Umum Kantor yang Disediakan					12 Laporan	189,422,850	Kota Pasuruan, Panggungrejo, Pekuncen	Dana Transfer Umum-Dana Alokasi Umum		8. Reformasi birokrasi yang berkualitas dan layanan publik yang inklusif	Badan Kesatuan Bangsa dan Politik Kota Pasuruan	12 Laporan	208,365,135	BADAN KESATUAN BANGSA DAN POLITIK	

**Rencana Kerja Pemerintah Daerah (RKPD)
Kota Pasuruan
Tahun 2023**

Kode	Urusan/ Bidang Urusan/ Program/ Kegiatan/ Sub Kegiatan	Indikator Program/ Kegiatan/ Sub Kegiatan	Target Akhir Periode RPJMD	Realisasi Capaian RKPD Tahun 2021	Prakiraan Capaian Target RKPD Tahun 2022	Capaian Kinerja dan Kerangka Pendanaan						Kelompok Sasaran	Prakiraan Maju Rencana Tahun 2024		Perangkat Daerah Penanggung Jawab
						Target 2023	Pagu Indikatif	Lokasi	Sumber Dana	Prioritas			Target	Pagu Indikatif	
										Nasional	Daerah				
8.01.03.2.01.01	Penyusunan Program Kerja di Bidang Pendidikan Politik, Etika Budaya Politik, Peningkatan Demokrasi, Fasilitasi Kelembagaan Pemerintahan, Perwakilan dan Partai Politik, Pemilihan Umum/Pemilihan Umum Kepala Daerah, serta Pemantauan Situasi Politik di Daerah	Jumlah Dokumen Program Kerja di Bidang Pendidikan Politik, Etika Budaya Politik, Peningkatan Demokrasi, Fasilitasi Kelembagaan Pemerintahan, Perwakilan dan Partai Politik, Pemilihan Umum/Pemilihan Umum Kepala Daerah, serta Pemantauan Situasi Politik di Daerah yang Disusun				10 Dokumen	85,251,130	Kota Pasuruan, Panggungrejo, Pekuncen	Dana Transfer Umum-Dana Alokasi Umum		8. Reformasi birokrasi yang berkualitas dan layanan publik yang inklusif	Badan Kesatuan Bangsa dan Politik Kota Pasuruan	10 Dokumen	93,776,243	BADAN KESATUAN BANGSA DAN POLITIK
8.01.03.2.01.02	Penyusunan Bahan Perumusan Kebijakan di Bidang Pendidikan Politik, Etika Budaya Politik, Peningkatan Demokrasi, Fasilitasi Kelembagaan Pemerintahan, Perwakilan dan Partai Politik, Pemilihan Umum/Pemilihan Umum Kepala Daerah, serta Pemantauan Situasi Politik di Daerah	Jumlah Kebijakan di Bidang Pendidikan Politik, Etika Budaya Politik, Peningkatan Demokrasi, Fasilitasi Kelembagaan Pemerintahan, Perwakilan dan Partai Politik, Pemilihan Umum/Pemilihan Umum Kepala Daerah, serta Pemantauan Situasi Politik di Daerah yang Disusun				39 Dokumen	1,787,571,560	Kota Pasuruan, Panggungrejo, Pekuncen	Dana Transfer Umum-Dana Alokasi Umum		8. Reformasi birokrasi yang berkualitas dan layanan publik yang inklusif	Badan Kesatuan Bangsa dan Politik Kota Pasuruan	39 Dokumen	1,856,328,716	BADAN KESATUAN BANGSA DAN POLITIK
8.01.03.2.01.03	Pelaksanaan Kebijakan di Bidang Pendidikan Politik, Etika Budaya Politik, Peningkatan Demokrasi, Fasilitasi Kelembagaan Pemerintahan, Perwakilan dan Partai Politik, Pemilihan Umum/Pemilihan Umum Kepala Daerah, serta Pemantauan Situasi Politik di Daerah	Jumlah Orang yang Mengikuti Pelaksanaan Kebijakan di Bidang Pendidikan Politik, Etika Budaya Politik, Peningkatan Demokrasi, Fasilitasi Kelembagaan Pemerintahan, Perwakilan dan Partai Politik, Pemilihan Umum/Pemilihan Umum Kepala Daerah, serta Pemantauan Situasi Politik di Daerah				80 Orang	178,306,400		Dana Transfer Umum-Dana Alokasi Umum		8. Reformasi birokrasi yang berkualitas dan layanan publik yang inklusif	Badan Kesatuan Bangsa dan Politik Kota Pasuruan	80 Orang	196,137,040	BADAN KESATUAN BANGSA DAN POLITIK
8.01.04	PROGRAM PEMBERDAYAAN DAN PENGAWASAN ORGANISASI KEMASYARAKATAN	Persentase peningkatan Organisasi Organisasi Kemasyarakatan / lembaga swadaya masyarakat yang ber SKT	%		%	2 %	251,086,900						2 %	276,195,590	
8.01.04	Perumusan Kebijakan Teknis dan Pemantapan Pelaksanaan Bidang Pemberdayaan dan Pengawasan Organisasi Masyarakat	Persentase Organisasi masyarakat/ Lembaga Swadaya masyarakat yang dibina	%		%	40 %	251,086,900						40 %	276,195,590	
8.01.04.2.01.03	Pelaksanaan Kebijakan di Bidang Pendaftaran Ormas, Pemberdayaan Ormas, Evaluasi dan Mediasi Sengketa Ormas, Pengawasan Ormas dan Ormas Asing di Daerah	Jumlah Orang yang Mengikuti Pelaksanaan Kebijakan di Bidang Pendaftaran Ormas, Pemberdayaan Ormas, Evaluasi dan Mediasi Sengketa Ormas, Pengawasan Ormas dan Ormas Asing di Daerah				80 Orang	106,525,400	Kota Pasuruan, Panggungrejo, Pekuncen	Dana Transfer Umum-Dana Alokasi Umum	Memperkuat Stabilitas Polhukhankam Dan Transformasi Pelayanan Publik	8. Reformasi birokrasi yang berkualitas dan layanan publik yang inklusif	Badan Kesatuan Bangsa dan Politik Kota Pasuruan	80 Orang	117,177,940	BADAN KESATUAN BANGSA DAN POLITIK
8.01.04.2.01.04	Pelaksanaan Koordinasi di Bidang Pendaftaran Ormas, Pemberdayaan Ormas, Evaluasi dan Mediasi Sengketa Ormas, Pengawasan Ormas dan Ormas Asing di Daerah	Jumlah Orang yang Mengikuti Koordinasi di Bidang Pendaftaran Ormas, Pemberdayaan Ormas, Evaluasi dan Mediasi Sengketa Ormas, Pengawasan Ormas dan Ormas Asing di Daerah				40 Orang	109,244,900	Kota Pasuruan, Panggungrejo, Pekuncen	Dana Transfer Umum-Dana Alokasi Umum	Memperkuat Stabilitas Polhukhankam Dan Transformasi Pelayanan Publik	8. Reformasi birokrasi yang berkualitas dan layanan publik yang inklusif	Badan Kesatuan Bangsa dan Politik Kota Pasuruan	40 Orang	120,169,390	BADAN KESATUAN BANGSA DAN POLITIK

**Rencana Kerja Pemerintah Daerah (RKPD)
Kota Pasuruan
Tahun 2023**

Kode	Urusan/ Bidang Urusan/ Program/ Kegiatan/ Sub Kegiatan	Indikator Program/ Kegiatan/ Sub Kegiatan	Target Akhir Periode RPJMD	Realisasi Capaian RKPD Tahun 2021	Prakiraan Capaian Target RKPD Tahun 2022	Capaian Kinerja dan Kerangka Pendanaan						Kelompok Sasaran	Prakiraan Maju Rencana Tahun 2024		Perangkat Daerah Penanggung Jawab
						Target 2023	Pagu Indikatif	Lokasi	Sumber Dana	Prioritas			Target	Pagu Indikatif	
										Nasional	Daerah				
8 01 04 2.01 05	Pelaksanaan Monitoring, Evaluasi dan Pelaporan di Bidang Pendaftaran Ormas, Pemberdayaan Ormas, Evaluasi dan Mediasi Sengketa Ormas, Pengawasan Ormas dan Ormas Asing di Daerah	Jumlah Laporan Hasil Monitoring, Evaluasi dan Pelaporan di Bidang Pendaftaran Ormas, Pemberdayaan Ormas, Evaluasi dan Mediasi Sengketa Ormas, Pengawasan Ormas dan Ormas Asing di Daerah				4 Laporan	35,316,600	Kota Pasuruan, Ponggungrejo, Pekuncen	Dana Transfer Umum-Dana Alokasi Umum	Memperkuat Stabilitas Polhukhankam Dan Transformasi Pelayanan Publik	8. Reformasi birokrasi yang berkualitas dan layanan publik yang inklusif	Badan Kesatuan Bangsa dan Politik Kota Pasuruan	4 Laporan	38,848,260	BADAN KESATUAN BANGSA DAN POLITIK
8 01 05	PROGRAM PEMBINAAN DAN PENGEMBANGAN KETAHANAN EKONOMI, SOSIAL, DAN BUDAYA	Peersentase lembaga ekonomi, sosial dan budaya yang aktif	%		%	20 %	334,708,600						20 %	368,179,460	
8 01 05 2.01	Perumusan Kebijakan Teknis dan Pemantapan Pelaksanaan Bidang Ketahanan Ekonomi, Sosial dan Budaya	Persentase tokoh agama anggota forum keagamaan yang aktif	%		%	85 %	334,708,600						85 %	368,179,460	
8 01 05 2.01 04	Pelaksanaan Koordinasi di Bidang Ketahanan Ekonomi, Sosial, Budaya dan Fasilitasi Pencegahan Penyalagunaan Narkotika, Fasilitasi Kerukunan Umat Beragama dan Penghayat Kepercayaan di Daerah	Jumlah Orang yang Mengikuti Koordinasi di Bidang Ketahanan Ekonomi, Sosial, Budaya dan Fasilitasi Pencegahan Penyalagunaan Narkotika, Fasilitasi Kerukunan Umat Beragama dan Penghayat Kepercayaan di Daerah				160 Orang	316,783,400	Kota Pasuruan, Ponggungrejo, Pekuncen	Dana Transfer Umum-Dana Alokasi Umum		8. Reformasi birokrasi yang berkualitas dan layanan publik yang inklusif	Badan Kesatuan Bangsa dan Politik Kota Pasuruan	160 Orang	348,461,740	BADAN KESATUAN BANGSA DAN POLITIK
8 01 05 2.01 05	Pelaksanaan Monitoring, Evaluasi dan Pelaporan di Bidang Ketahanan Ekonomi, Sosial, Budaya dan Fasilitasi Pencegahan Penyalagunaan Narkotika, Fasilitasi Kerukunan Umat Beragama dan Penghayat Kepercayaan di Daerah	Jumlah Laporan Hasil Monitoring, Evaluasi dan Pelaporan di Bidang Ketahanan Ekonomi, Sosial, Budaya dan Fasilitasi Pencegahan Penyalagunaan Narkotika, Fasilitasi Kerukunan Umat Beragama dan Penghayat Kepercayaan di Daerah				1 Laporan	17,925,200	Kota Pasuruan, Ponggungrejo, Pekuncen	Dana Transfer Umum-Dana Alokasi Umum		8. Reformasi birokrasi yang berkualitas dan layanan publik yang inklusif	Badan Kesatuan Bangsa dan Politik Kota Pasuruan	1 Laporan	19,717,720	BADAN KESATUAN BANGSA DAN POLITIK
8 01 06	PROGRAM PENINGKATAN KEWASPADAAN NASIONAL DAN PENINGKATAN KUALITAS DAN FASILITASI PENANGANAN KONFLIK SOSIAL	Prosentase Konflik yang dimediasi	%		%	75 %	4,174,199,200						75 %	5,000,000,000	
8 01 06 2.01	Perumusan Kebijakan Teknis dan Pelaksanaan Pemantapan Kewaspadaan Nasional dan Penanganan Konflik Sosial	Persentase peningkatan penanganan konflik	%		%	3 %	4,174,199,200						3 %	5,000,000,000	
8 01 06 2.01 04	Pelaksanaan Koordinasi di Bidang Kewaspadaan Dini, Kerja Sama Intelijen, Pemantauan Orang Asing, Tenaga Kerja Asing dan Lembaga Asing, Kewaspadaan Perbatasan antar Negara, Fasilitasi Kelembagaan Bidang Kewaspadaan, serta Penanganan Konflik di Daerah	Jumlah Orang yang Mengikuti Koordinasi di Bidang Kewaspadaan Dini, Kerja Sama Intelijen, Pemantauan Orang Asing, Tenaga Kerja Asing dan Lembaga Asing, Kewaspadaan Perbatasan antar Negara, Fasilitasi Kelembagaan Bidang Kewaspadaan, serta Penanganan Konflik di Daerah				7313 Orang	4,174,199,200	Kota Pasuruan, Ponggungrejo, Pekuncen	Dana Transfer Umum-Dana Alokasi Umum	Memperkuat Stabilitas Polhukhankam Dan Transformasi Pelayanan Publik	8. Reformasi birokrasi yang berkualitas dan layanan publik yang inklusif	Badan Kesatuan Bangsa dan Politik Kota Pasuruan	7313 Orang	5,000,000,000	BADAN KESATUAN BANGSA DAN POLITIK
TOTAL							1,137,809,666,555							1,243,283,357,719	



BAB 6 KINERJA PENYELENGGARAAN PEMERINTAHAN DAERAH

6.1 Indikator Kinerja Utama (IKU)

Pencapaian indikator kinerja yang telah ditetapkan merupakan keberhasilan dari tujuan dan sasaran pembangunan daerah yang telah direncanakan. Ukuran keberhasilan/pencapaian suatu daerah membutuhkan indikator yang mampu menggambarkan kemajuan daerah tersebut. Indikator kinerja dimaksud juga diperlukan oleh publik dalam rangka perwujudan transparansi dan akuntabilitas penyelenggaraan pemerintahan dan pembangunan daerah. Lebih lanjut data dan informasi juga berguna sebagai dasar untuk mengidentifikasi masalah, memilih berbagai alternatif kebijakan, menentukan alokasi anggaran, memberikan peringatan dini (*early warning*) terhadap masalah yang berkembang, memantau perkembangan pelaksanaan kebijakan, membuat tindakan korektif secara dini, sebagai bahan pengendalian dan evaluasi dampak dari kebijakan yang telah dibuat serta sebagai laporan pertanggungjawaban kepada publik.

Tabel 6. 1 Target Indikator Kinerja Utama Kota Pasuruan Tahun

No.	Indikator Kinerja Utama Kota Pasuruan	Satuan	Kondisi Awal Kinerja	Target
			2021	2023
1	Gini Rasio	Rasio	0.35	0.33
2	Pertumbuhan Ekonomi	%	3,64	5.48
3	Indeks Kualitas Layanan Infrastruktur (IKLI)	Nilai Indeks	N/A	3,6
4	Indeks Pembangunan Manusia	Nilai Indeks	75.62	76.32
5	Indeks Kesalehan Sosial	Nilai Indeks	N/A	75,45
6	Indeks Reformasi Birokrasi (IRB)	Nilai Indeks	62,19	66,22

6.2 Indikator Kinerja Daerah (IKD)

Pada sub bab ini dipaparkan target capaian indikator kinerja daerah Kota Pasuruan untuk tahun 2023. Target capaian yang digunakan sebagai acuan dalam RKPD tahun 2023 adalah target capaian indikator kinerja daerah yang ditetapkan dalam RPJMD tahun 2021-2026. Berikut merupakan capaian kinerja tahun 2021 beserta target capaian indikator kinerja daerah tahun 2023.

Tabel 6. 2 Target Indikator Kinerja Daerah Kota Pasuruan Tahun 2023

No.	Aspek/Fokus/Bidang Urusan/Indikator Kinerja Pembangunan Daerah	Satuan	Kondisi Awal Kinerja	Target
			2021	2023
I	ASPEK KESEJAHTERAAN MASYARAKAT			
A	FOKUS PEMERATAAN EKONOMI			
1	Gini Rasio	Rasio	0.35	0.33



No.	Aspek/Fokus/Bidang Urusan/Indikator Kinerja Pembangunan Daerah	Satuan	Kondisi Awal Kinerja	Target
			2021	2023
2	Pertumbuhan Ekonomi	%	3,64	5,48
3	Indeks Pembangunan Manusia	Nilai Indeks	75,62	76,32
4	PDRB Perkapita	Rp.ribu/org/tahun	Rp38,108.00	Rp44,545.65
5	Rasio PAD terhadap Pendapatan	%	18%	21%
6	Pengeluaran Perkapita	Rp	Rp 13,354.-	Rp14,251.57
I	ASPEK PELAYANAN UMUM			
A	FOKUS URUSAN WAJIB PELAYANAN DASAR			
Pendidikan				
7	Harapan Lama Sekolah (HLS)	Tahun	13,63	13,65
8	Rata-rata Lama Sekolah (RLS)	Tahun	9,33	9,15
Kesehatan				
9	Angka Harapan Hidup	Tahun	71,6	72
Sosial				
10	Angka Kemiskinan	%	6,88	5,65
Pekerjaan Umum				
11	Indeks Kualitas Layanan Infrastruktur (IKLI)	Nilai Indeks	N/A	3,6
12	Indeks Infrastruktur	Nilai Indeks	N/A	73,05
Ketentraman, Keterlibatan Umum, dan Perlindungan Masyarakat				
13	Indeks Kesalehan Sosial	Nilai Indeks	N/A	75,45
14	Indeks Stabilitas	Nilai Indeks	N/A	76,05
15	Indeks Toleransi	Nilai Indeks	N/A	76,25
16	Indeks Solidaritas Sosial	Nilai Indeks	N/A	74,05
17	Indeks Risiko Bencana	Nilai Indeks	129,28	118,16
B	FOKUS URUSAN WAJIB NON PELAYANAN DASAR			
Tenaga Kerja				
18	Tingkat Pengangguran Terbuka (TPT)	%	6,23	4,33
Pemberdayaan Perempuan dan Perlindungan Anak				
19	Indeks Pembangunan Gender	Nilai Indeks	96,18	96,21
Lingkungan Hidup				
20	Indeks Kualitas Lingkungan Hidup	Nilai Indeks	68,38	72,72
C	FOKUS URUSAN PENUNJANG DAN PENDUKUNG PEMERINTAHAN			
21	Indeks Reformasi Birokrasi (IRB)	Nilai Indeks	62,19	66,22
22	Nilai SAKIP	Skor SAKIP	B	BB
23	Opini BPK Terhadap LKPD	Skor Opini	WDP	WTP
24	Level Maturitas SPIP	Level	2	3
25	Indeks Profesionalitas Aparatur	Nilai Indeks	51	54,25
26	Indeks SPBE	Nilai Indeks	2,43	2,81
27	Nilai IKM	Nilai Indeks	79,17	82,44

BAB 7 PENUTUP

Dengan tersusunnya Rencana Kerja Perangkat Daerah (RKPD) Kota Pasuruan Tahun 2023 ini, diharapkan semua pihak dapat mengetahui gambaran tentang rancangan kerangka ekonomi, prioritas pembangunan dan arah kebijakan pembangunan Kota Pasuruan Tahun 2023, selain itu RKPD dipergunakan sebagai pedoman:

- a. Penyusunan Rencana Kerja Perangkat Daerah (RENJA-PD) Kota Pasuruan Tahun 2023;
- b. Penyusunan Kebijakan Umum APBD (KUA) dan menentukan Prioritas dan Plafon Anggaran Sementara (PPAS) Kota Pasuruan Tahun 2023
- c. Penyusunan Anggaran Pendapatan dan Belanja Daerah (APBD) Kota Pasuruan Tahun 2023;
- d. Evaluasi kinerja penyelenggaraan pemerintahan daerah;
- e. Penyelarasan prioritas pembangunan dan sinergitas perencanaan pembangunan antar sektor, antar wilayah, dan antar tingkat Pemerintah.

RKPD Kota Pasuruan Tahun 2023 ini, diharapkan mampu mewujudkan cita-cita pembangunan Kota Pasuruan, yakni: "**Pembangunan Infrastruktur Strategis dan Pemberdayaan Potensi Lokal**".

Dalam pelaksanaan tahun berjalan RKPD Kota Pasuruan Tahun 2023, apabila terjadi adanya ketidaksesuaian dengan perkembangan keadaan atau tidak sesuai dengan asumsi prioritas pembangunan Daerah, kerangka ekonomi Daerah dan keuangan Daerah serta rencana program dan kegiatan, maka akan dilakukan penyesuaian-penyesuaian dalam bentuk RPKD Perubahan dengan tetap berpedoman pada peraturan perundang-undangan yang berlaku. Apabila kepala daerah tidak menetapkan Perkada tentang RKPD sebagaimana dimaksud dalam Pasal 264 ayat (2), kepala daerah dikenai sanksi administratif berupa tidak dibayarkan hak-hak keuangan yang diatur dalam peraturan perundang-undangan selama 3 (tiga) bulan. Bupati/Walikota menyampaikan Peraturan Bupati/Walikota tentang RKPD Kabupaten/Kota kepada Gubernur melalui BAPPEDA Provinsi paling lambat 7 (tujuh) hari setelah ditetapkan.

Dokumen ini diharapkan dapat menjadi media komunikasi secara berkelanjutan antar semua pelaku pembangunan dan sebagai media evaluasi pelaksanaan pembangunan dan sebagai media evaluasi pelaksanaan program/kegiatan supaya tetap sesuai dengan rencana

**WALIKOTA PASURUAN,**
Drs. H. SAIFULLAH YUSUF



Pasuruan
Kota Madinah
*Maju Ekonominya - Indah Kotanya
Harmoni Warganya*

