PERATURAN WALIKOTA PASURUAN
NOMOR 15 TAHUN 2024
TENTANG
RENCANA KERJA PEMERINTAH DAERAH TAHUN 2025

Pemerintah
Kota Pasuruan

RKPD

Rencana Kerja Pemerintah Daerah

KOTA PASURUAN

TAHUN 2025







SALINAN

WALI KOTA PASURUAN
PROVINSI JAWA TIMUR

PERATURAN WALI KOTA PASURUAN
NOMOR 15 TAHUN 2024

TENTANG

RENCANA KERJA PEMERINTAH DAERAH TAHUN 2025

DENGAN RAHMAT TUHAN YANG MAHA ESA

WALI KOTA PASURUAN,

Menimbang : bahwa guna melaksanakan ketentuan Pasal 26 ayat (2) Undang-Undang Nomor 25 Tahun 2004 tentang Sistem Perencanaan Pembangunan Nasional, Pasal 264 ayat (2) Undang-Undang Nomor 23 Tahun 2014 tentang Pemerintahan Daerah, Pasal 23 ayat (4) Peraturan Pemerintah Nomor 8 Tahun 2008 tentang Tahapan, Tata Cara Penyusunan, Pengendalian dan Evaluasi Pelaksanaan Rencana Pembangunan Daerah, dan Pasal 104 ayat (2) Peraturan Menteri Dalam Negeri Nomor 86 Tahun 2017 tentang Tata Cara Perencanaan, Pengendalian dan Evaluasi Pembangunan Daerah, Tata Cara Evaluasi Rancangan Peraturan Daerah tentang Rencana Pembangunan Jangka Panjang Daerah dan Rencana Pembangunan Jangka Menengah Daerah, serta Tata Cara Perubahan Rencana Pembangunan Jangka Panjang Daerah, Rencana Pembangunan Jangka Menengah Daerah, dan Rencana Kerja Pemerintah Daerah, perlu menetapkan Peraturan Wali Kota tentang Rencana Kerja Pemerintah Daerah Tahun 2024;

Mengingat : 1. Pasal 18 ayat (6) Undang-Undang Dasar Negara Republik Indonesia Tahun 1945;

2. Undang-Undang ...

2. Undang-Undang Nomor 17 Tahun 1950 tentang Pembentukan Daerah-daerah Kota Kecil dalam Lingkungan Propinsi Jawa Timur, Jawa Tengah dan Jawa Barat (Berita Negara Republik Indonesia tanggal 14 Agustus 1950) sebagaimana telah diubah dengan Undang-Undang Nomor 13 Tahun 1954 tentang Pengubahan Undang-Undang Nr 16 dan 17 Tahun 1950 (Republik Indonesia Dahulu) tentang Pembentukan Kota-kota Besar dan Kota-kota Kecil di Jawa (Lembaran Negara Republik Indonesia Tahun 1954 Nomor 40, Tambahan Lembaran Negara Republik Indonesia Nomor 551);
3. Undang-Undang Nomor 25 Tahun 2004 tentang Sistem Perencanaan Pembangunan Nasional (Lembaran Negara Republik Indonesia Tahun 2004 Nomor 104, Tambahan Lembaran Negara Republik Indonesia Nomor 4421);
4. Undang-Undang Nomor 23 Tahun 2014 tentang Pemerintahan Daerah (Lembaran Negara Republik Indonesia Tahun 2014 Nomor 244, Tambahan Lembaran Negara Republik Indonesia Nomor 5587) sebagaimana telah diubah beberapa kali, terakhir dengan Undang-Undang Nomor 9 Tahun 2015 tentang Perubahan Kedua Atas Undang-Undang Nomor 23 Tahun 2014 tentang Pemerintahan Daerah (Lembaran Negara Republik Indonesia Tahun 2015 Nomor 58, Tambahan Lembaran Negara Republik Indonesia Nomor 5679);
5. Peraturan Pemerintah Nomor 8 Tahun 2008 tentang Tahapan, Tata Cara Penyusunan, Pengendalian dan Evaluasi Pelaksanaan Rencana Pembangunan Daerah (Lembaran Negara Republik Indonesia Tahun 2008 Nomor 21, Tambahan Lembaran Negara Republik Indonesia Nomor 4817);
6. Peraturan Menteri Dalam Negeri Nomor 86 Tahun 2017 tentang Tata Cara Perencanaan, Pengendalian dan Evaluasi Pembangunan Daerah, Tata Cara Evaluasi Rancangan Peraturan Daerah tentang Rencana Pembangunan Jangka Panjang Daerah dan Rencana Pembangunan Jangka Menengah Daearah, serta Tata Cara Perubahan Rencana Pembangunan Jangka Panjang Daerah, Rencana Pembangunan Jangka Menengah Daerah, dan Rencana Kerja Pemerintah Daerah;

7. Peraturan ...

7. Peraturan Daerah Provinsi Jawa Timur Nomor 1 Tahun 2009 tentang Rencana Pembangunan Jangka Panjang Daerah Provinsi Jawa Timur Tahun 2005-2025 (Lembaran Daerah Provinsi Jawa Timur Tahun 2009 Nomor 1 Seri E);
8. Peraturan Gubernur Jawa Timur Nomor 100 Tahun 2023 tentang Rencana Pembangunan Daerah Jawa Timur Tahun 2025-2026 (Lembaran Berita Daerah Provinsi Jawa Timur Tahun 2024 Nomor 100 Seri E);
9. Peraturan Daerah Kota Pasuruan Nomor 15 Tahun 2010 tentang Rencana Pembangunan Jangka Panjang Daerah Kota Pasuruan Tahun 2005-2025 (Lembaran Daerah Kota Pasuruan Tahun 2011 Nomor 06, Tambahan Lembaran Daerah Kota Pasuruan Nomor 05);
10. Peraturan Daerah Kota Pasuruan Nomor 4 Tahun 2021 tentang Rencana Pembangunan Jangka Menengah Daerah Kota Pasuruan Tahun 2021-2026 (Lembaran Daerah Kota Pasuruan Tahun 2021 Nomor 4);

MEMUTUSKAN:

Menetapkan : PERATURAN WALI KOTA TENTANG RENCANA KERJA PEMERINTAH DAERAH TAHUN 2025.

Pasal 1

Dalam Peraturan Wali Kota ini yang dimaksud dengan:

1. Daerah adalah Kota Pasuruan.
2. Pemerintah Daerah adalah Pemerintah Kota Pasuruan.
3. Wali Kota adalah Wali Kota Pasuruan.
4. Badan adalah Badan Perencanaan Pembangunan, Penelitian, dan Pengembangan Daerah Kota Pasuruan.
5. Perangkat Daerah adalah unsur pembantu Wali Kota dan DPRD dalam penyelenggaraan urusan pemerintahan yang menjadi kewenangan Kota Pasuruan.
6. Rencana Pembangunan Jangka Menengah Daerah yang selanjutnya disingkat RPJMD adalah dokumen perencanaan nasional untuk periode 5 (lima) tahun.

7. Rencana ...

7. Rencana Pembangunan Daerah yang selanjutnya disingkat RPD adalah dokumen perencanaan daerah untuk periode 1 (satu) tahun.
8. Rencana Kerja Pemerintah Daerah yang selanjutnya disingkat RKPD adalah dokumen perencanaan Daerah untuk periode 1 (satu) tahun atau disebut dengan rencana pembangunan tahunan Daerah.
9. Rencana Kerja Perangkat Daerah yang selanjutnya disebut Renja Perangkat Daerah adalah dokumen perencanaan Perangkat Daerah untuk periode 1 (satu) tahun.
10. Anggaran Pendapatan dan Belanja Daerah yang selanjutnya disingkat APBD adalah rencana keuangan tahunan pemerintahan daerah yang dibahas dan disetujui bersama oleh Pemerintah Daerah dan DPRD dan ditetapkan dengan peraturan daerah.

Pasal 2

(1) Kedudukan RKPD tahun 2025 merupakan penjabaran dari RPJMD Daerah Tahun 2021-2026 dengan memperhatikan RPD Provinsi Jawa Timur tahun 2025, untuk periode mulai 1 Januari 2025 dan berakhir pada tanggal 31 Desember 2025.

(2) Maksud penyusunan RKPD tahun 2025 adalah sebagai pedoman dalam:

a. mengoptimalkan pemanfaatan sumber daya yang dimiliki untuk peningkatan kesejahteraan masyarakat;

b. memberikan arah pembangunan Kota Pasuruan tahun 2025; dan

c. menjamin keterkaitan konsistensi antara perencanaan, pengganggaran, pelaksanaan dan pengawasan.

(3) Tujuan penyusunan RKPD tahun 2025 adalah:

a. sebagai acuan dalam penyusunan Kebijakan Umum Anggaran (KUA), Prioritas dan Plafon Anggaran Sementara (PPAS) APBD Tahun 2025;

b. sebagai pedoman Perangkat Daerah dalam menyusun Renja Perangkat Daerah tahun 2025;

c. sebagai bahan evaluasi Rancangan Peraturan Daerah tentang APBD tahun 2025; dan

d. untuk memastikan bahwa APBD tahun 2025 telah disusun berdasarkan RKPD tahun 2025.

Pasal 3 ...

Pasal 3

(1) Substansi RKPD tahun 2025 memuat perencanaan pembangunan tahunan Daerah yang tertuang dalam sistematika, sebagai berikut:

a. Bab I : Pendahuluan;

b. Bab II : Gambaran Umum Kondisi Daerah;

c. Bab III : Rancangan Kerangka Ekonomi dan Kebijakan Keuangan Daerah;

d. Bab IV : Sasaran dan Prioritas Pembangunan Daerah;

e. Bab V : Rencana Kerja dan Pendanaan Daerah;

f. Bab VI : Kinerja Penyelenggaraan Pemerintahan Daerah; dan

g. Bab VII : Penutup

(2) Penjabaran substansi RKPD tahun 2025 sebagaimana dimaksud pada ayat (1) tercantum dalam lampiran yang merupakan bagian tidak terpisahkan dari Peraturan Wali Kota ini.

Pasal 4

(1) RKPD tahun 2025 dapat diubah dalam hal tidak sesuai dengan perkembangan Kota Pasuruan tahun berjalan dengan berdasarkan ketentuan peraturan perundang-undangan.

(2) Perubahan RKPD tahun 2025 sebagaimana dimaksud pada ayat (1) diatur dengan Peraturan Wali Kota.

(3) Wali Kota meyampaikan Peraturan Wali Kota tentang perubahan RKP Kota Pasuruan tahun 2025 kepada Gubernur, bersamaan dengan menyampaikan rancangan peraturan daerah tentang perubahan APBD tahun berkenaan, untuk dievaluasi.

Pasal 5

(1) Kepala Perangkat Daerah membuat laporan kinerja triwulan dan tahunan atas pelaksanaan rencana kerja dan anggaran yang berisi uraian realisasi dan target tentang indikator kinerja masing-masing program dan/atau kegiatan, sesuai dengan tugas pokok dan fungsinya.

(2) Laporan ...

(2) Laporan sebagaimana dimaksud pada ayat (1) disampaikan kepada Wali Kota melalui kepala Badan, paling lambat 14 (empat belas) hari kerja sejak triwulan yang berkenan terakhir.

(3) Kepala Badan melakukan evaluasi atas laporan sebagaimana dimaksud pada ayat (2) dan selanjutnya menyerahkan hasil evaluasi berikut rekomendasinya kepada Wali Kota.

(4) Hasil evaluasi sebagaimana dimaksud pada ayat (3) dipergunakan sebagai bahan penyusunan RKPD tahun berikutnya.

Pasal 6

Peraturan Wali Kota ini mulai berlaku pada tanggal diundangkan.

Agar setiap orang mengetahuinya, memerintahkan pengundangan Peraturan Wali Kota ini dengan penempatannya dalam berita daerah Kota Pasuruan.

Ditetapkan di Pasuruan
pada tanggal 9 Juli 2024

WALI KOTA PASURUAN,

SAIFULLAH YUSUF

Diundangkan di Pasuruan
pada tanggal 9 Juli 2024

SEKRETARIS DAERAH KOTA PASURUAN

RUDIYANTO

BERITA DAERAH KOTA PASURUAN TAHUN 2024 NOMOR 15

DAFTAR ISI

DAFTAR ISI i
DAFTAR TABEL iv
DAFTAR GAMBAR i
BAB I PENDAHULUAN 1
1.1. Latar Belakang 1
1.2. Dasar Hukum Penyusunan 3
1.3. Hubungan Antar Dokumen 8
1.4. Maksud Dan Tujuan 9
1.5. Sistematika Dokumen RKPD 10
BAB II GAMBARAN UMUM 15
2.1. Gambaran Umum Kondisi Daerah 15
2.1.1. Aspek Geografi dan Demografi 15
2.1.1.1. Luas Wilayah dan Letak Geografis 15
2.1.1.2. Kondisi Topografi 17
2.1.1.3. Keadaan Geologi 17
2.1.1.4. Hidrologi 17
2.1.1.5. Klimatologi 18
2.1.1.6. Kebencanaan 19
2.1.1.7. Rencana Pola Ruang Kawasan Lindung 20
2.1.1.8. Rencana Pola Ruang Kawasan Budidaya 34
2.1.1.8 Emisi Gas Rumah Kaca 45
2.1.1.9. Demografi 46
2.1.2. Aspek Kesejahteraan Masyarakat 51
2.1.2.1. Fokus Kesejahteraan dan Pemerataan Ekonomi 51
2.1.2.2. Fokus Kesejahteraan Sosial 57
2.1.2.3. Kebudayaan 70
2.1.3. Aspek Pelayanan Umum 71
2.1.3.1. Urusan Pemerintahan Wajib Pelayanan Dasar 71
2.1.3.2. Urusan Pemerintahan Wajib Non Pelayanan Dasar 119
2.1.3.3. Urusan Pemerintahan Pilihan 139
2.1.3.4. Unsur Pendukung 146
2.1.3.5. Unsur Penunjang 147
2.1.3.6. Unsur Pengawas 149
2.1.3.7. Unsur Pemerintahan Umum 150
2.1.4. Aspek Daya Saing Daerah 151
2.1.4.1. Fokus Kemampuan Ekonomi Daerah 151
2.1.4.2. Rasio Panjang Jalan Per Jumlah Kendaraan 152
2.1.4.3. Jumlah Orang/ Barang yang Terangkut Angkutan Umum 153
2.1.4.4. Rasio Ketaatan RTRW 153
2.1.4.5. Jumlah dan Jenis Hotel 154
2.1.4.6. Jumlah Rumah Makan 154
2.2. Evaluasi Kinerja Daerah 155

2.2.1. Evaluasi Indikator Kinerja Utama 155
2.2.1.1. Persentase Pertumbuhan Ekonomi 157
2.2.1.2. Indeks Pembangunan Manusia (IPM) 158
2.2.1.3. Gini Rasio 158
2.2.1.4. Sustainable Development Goals (SDG's) 159
2.2.2. Evaluasi Indikator Kinerja Daerah 161
2.2.2.1. Fokus Kesejahteraan dan Pemerataan Ekonomi 161
2.2.2.2. Fokus Kesejahteraan Masyarakat 162
2.2.2.3. Fokus Urusan Wajib Pelayanan Dasar 163
2.2.2.4. Fokus Urusan Wajib Non Pelayanan Dasar 164
2.2.2.5. Fokus Urusan Pilihan 165
2.2.2.6. Fokus Penunjang Urusan Pemerintahan dan Urusan Pendukung 166
2.2.3. Evaluasi Pelaksanaan Program dan Kegiatan RKPD sampai Tahun Berjalan 167
2.3. Permasalahan Pembangunan Daerah 167
2.3.1. Permasalahan Daerah yang Berhubungan dengan Prioritas dan Sasaran Pembangunan Daerah 167
2.3.2. Identifikasi Permasalahan Penyelenggaraan Urusan Pemerintah Daerah 168
BAB III KERANGKA EKONOMI DAERAH DAN KEUANGAN DAERAH 171
3.1. Arah Kebijakan Ekonomi Daerah 171
3.1.1. Kondisi Ekonomi Daerah 171
A. Pertumbuhan Ekonomi 171
B. Inflasi 177
C. Pengangguran 180
D. Indeks Pembangunan Manusia 185
E. Kemiskinan 189
F. Gini Rasio 197
3.1.2. Tantangan dan Prospek Perekonomian Daerah 202
1. Tantangan Perekonomian Daerah 202
3.1.3. Prospek Perekonomian Daerah 206
3.1.4. Arah Kebijakan Perekonomian Daerah 210
A. Pengelolaan Sumber Daya Ekonomi 211
B. Peningkatan Nilai Tambah Ekonomi 212
3.2. Arah Kebijakan Keuangan Daerah 216
3.3.1. Kondisi Keuangan Daerah 217
A. Analisis Pendapatan Daerah 217
B. Analisis Belanja Daerah 232
C. Analisis Pembiayaan Daerah 241
3.3.2. Arah Kebijakan Pendapatan, Belanja, dan Pembiayaan Daerah 244
A. Arah Kebijakan Pendapatan Daerah 244
B. Arah Kebijakan Belanja Daerah 249
C. Arah Kebijakan Pembiayaan Daerah 252
BAB IV SASARAN DAN PRIORITAS PEMBANGUNAN DAERAH 254
4.1. Tujuan dan Sasaran Pembangunan 254
4.1.1. Tujuan dan Sasaran Pembangunan Jangka Menengah Kota Pasuruan Tahun 2021-2026 254
4.1.2. Strategi dan Arah Kebijakan Pembangunan Tahun 2025 260

4.2. Prioritas dan Sasaran Pembangunan Tahun 2025 269
4.2.1. Arah Kebijakan/ Prioritas Pembangunan Nasional Tahun 2025 269
4.2.2. Arah Kebijakan/ Prioritas Pembangunan Provinsi Jawa Timur Tahun 2025 274
4.2.3. Arah Kebijakan/ Prioritas Pembangunan Daerah Kota Pasuruan Tahun 2025 275
4.2.4. Interkoneksi Permasalahan dan Isu Strategis dengan Arah Kebijakan Pembangunan Kota Pasuruan Tahun 2025 286
4.2.5. Cross Cuting Arah Kebijakan Pembangunan Kota Pasuruan Tahun 2025 287
4.2.5.1. Cross Cutting Arah Kebijakan "Menjaga Kualitas Sumber Daya Manusia Dalam Mengakses Pendidikan, Kesehatan, Dan Daya Beli" 287
4.2.5.2. Cross Cutting Arah Kebijakan "Menjaga Stabilitas Pelaku Ekonomi Masyarakat" 289
4.2.5.3. Cross Cutting Arah Kebijakan "Menjamin Ketentraman Dan Ketertiban Dengan Kolaborasi Seluruh Stakeholder" 290
4.2.5.4. Cross Cutting Arah Kebijakan "Reformasi Aparatur Asn Yang Berkualitas Dan Adaptif" 292
4.2.5.5. Cross Cutting Arah Kebijakan "Sinergitas Pembangunan Pusat Dan Daerah" 293
4.2.5.6. Cross Cutting Arah Kebijakan "Menjaga Stabilitas Pelaku Ekonomi Penguatan Infrastruktur Yang Menunjang Ekonomi Masyarakat Dan Lingkungan Hidup dalam Upaya Penurunan Emisi Gas Rumah Kaca" 294
4.2.6. Pokok Pikiran Anggota Dewan Kota Pasuruan Tahun 2025 295
BAB V RENCANA KERJA DAN PENDANAAN DAERAH 316
BAB VI KINERJA PENYELENGGARAAN PEMERINTAHAN DAERAH 318
6.1. Indikator Kinerja Utama (IKU) 318
6.2. Indikator Kinerja Daerah (IKD) 318
BAB VII PENUTUP 324

DAFTAR TABEL

Tabel 2.1 Pembagian Wilayah Kota Pasuruan Berdasarkan Kecamatan dan Kelurahan 16
Tabel 2.2 Tinggi Wilayah di Atas Permukaan Laut (DPL) Menurut Kecamatan 17
Tabel 2.3 Panjang Sungai Besar yang Melintasi Kota Pasuruan 18
Tabel 2.4 Jumlah Hari Hujan Menurut Bulan di Kota Pasuruan (hari) 18
Tabel 2.5 Potensi Bahaya Banjir di Kota Pasuruan Tahun 2021 19
Tabel 2.6 Jenis Dan Jumlah Bencana di Kota Pasuruan Tahun 2019-2023 20
Tabel 2.7 Luasan Kawasan Cagar Budaya di Kota Pasuruan 29
Tabel 2.8 Luasan Kawasan Ekosistem Mangrove di Kota Pasuruan 31
Tabel 2.9 Fasilitas Penyelenggaraan Terminal Penumpang Angkutan Jalan Tipe C 43
Tabel 2.10 Kontribusi Penurunan Emisi Berdasarkan Sektor 46
Tabel 2.11 Jumlah Penduduk Kota Pasuruan Tahun 2018–2023 47
Tabel 2.12 Jumlah, Sebaran dan Pertumbuhan Penduduk Kota Pasuruan 2018–2022 47
Tabel 2. 13 Penduduk Kota Pasuruan Tahun 2023 Menurut Tingkat Pendidikan 49
Tabel 2. 14 Angkatan Kerja Menurut Kelompok Umur Kota Pasuruan Tahun 2018–2023 50
Tabel 2. 15 Penduduk Kota Pasuruan Tahun 2023 Berdasarkan Lapangan Pekerjaan 50
Tabel 2. 16 PDRB ADHB Menurut Lapangan Usaha di Kota Pasuruan Tahun 2019-2023 53
Tabel 2. 17 Angka Melek Huruf Kota Pasuruan Tahun 2019-2023 60
Tabel 2. 18 Angka Partisipasi Kasar Per Jenjang Pendidikan di Kota Pasuruan Tahun 2019-2023 61
Tabel 2. 19 Angka Pendidikan yang Ditamatkan Kota Pasuruan Tahun 2019-2023 62
Tabel 2. 20 Angka Partisipasi Murni (APM) pada Berbagai Jenjang Pendidikan Kota Pasuruan Tahun 2019-2023 63
Tabel 2. 21 Angka Kematian Bayi dan Angka Kematian Ibu Melahirkan Kota Pasuruan Tahun 2019-2023 63
Tabel 2. 22 Persentase Gizi Balita Menurut Status Gizi Kota Pasuruan Tahun 2019-2023 64
Tabel 2. 23 Angka Partisipasi Sekolah di Kota Pasuruan 72
Tabel 2. 24 Rasio Ketersediaan Sekolah/Penduduk Usia Sekolah 74
Tabel 2. 25 Rasio Guru Terhadap Murid 76
Tabel 2. 26 Jumlah Ruang Kelas Menurut Kondisi Pada Jenjang Sekolah Dasar 78
Tabel 2. 27 Indikator Pendidikan Pada Jenjang PAUD 79
Tabel 2. 28 Persentase Guru yang Memenuhi Kualifikasi S1-DIV Jenjang Pendidikan SD dan SMP 84
Tabel 2. 29 Persentase Guru yang Memenuhi Kualifikasi S1-DIV Jenjang Pendidikan PAUD 84
Tabel 2. 30 Capaian SPM Urusan Pendidikan 85
Tabel 2. 31 Persentase Iklim Keamanan, Iklim Kebhinekaan dan Iklim Inklusivitas Pada Jenjang Pendidikan SD dan SMP Tahun 2023 86
Tabel 2. 32 Kemampuan Literasi dan Numerasi Pada Jenjang Pendidikan SD dan SMP 86
Tabel 2. 33 Rasio Posyandu Per Satuan Balita 88
Tabel 2. 34 Rasio Jumlah Rumah Sakit, Puskesmas, Puskesmas Pembantu dan Poliklinik 88
Tabel 2. 35 Data Indikator Jumlah Tenaga Kesehatan dan Rasio Tenaga Medis 89
Tabel 2. 36 Jumlah Kunjungan dan IKM atas Layanan Puskesmas 90
Tabel 2. 37 Capaian Indikator Penanganan Penyakit Menular dan Tidak Menular 90

Tabel 2. 38 Capaian Indikator SPM Urusan Kesehatan 91
Tabel 2. 39 Panjang Jalan Berdasarkan Statusnya 93
Tabel 2. 40 Kategori Jalan Berdasarkan Kondisi di Kota Pasuruan Tahun 2023 94
Tabel 2. 41 Capaian Indikator Tempat Ibadah 100
Tabel 2. 42 Standar Pelayanan Minimal Urusan Pekerjaan Umum dan Penataan Ruang 102
Tabel 2. 43 Pembangunan Rumah Bersanitasi 103
Tabel 2. 44 Rumah Tangga yang Menggunakan Air Bersih 105
Tabel 2. 45 Kawasan Bebas Kumuh 105
Tabel 2. 46 Perumahan di Kota Pasuruan Menurut Kelurahan 105
Tabel 2. 47 Rumah Tangga Pelanggan dan Panjang Pipa PDAM yang Dibangun di Kota Pasuruan 107
Tabel 2. 48 Jumlah, Luas dan Kapasitas Pemakaman yang Dikelola Pemerintah Kota Pasuruan 108
Tabel 2. 49 Standar Pelayanan Minimal Urusan Perumahan Rakyat dan Kawasan Permukiman 108
Tabel 2. 50 Rasio Satpol PP Kota Pasuruan 110
Tabel 2. 51 Petugas Linmas di Kota Pasuruan 111
Tabel 2. 52 Pos Siskamling di Kota Pasuruan 112
Tabel 2. 53 Standar Pelayanan Minimal Urusan Ketentraman, Ketertiban Umum, dan Perlindungan Masyarakat 115
Tabel 2. 54 Pelayanan Minimal Urusan Sosial 119
Tabel 2. 55 Jumlah Pencari Kerja dan Penempatan Kerja di Kota Pasuruan 120
Tabel 2. 56 Tingkat Partisipasi Angkatan Kerja, Tingkat Kesempatan Kerja dan Tingkat Pengangguran Terbuka di Kota Pasuruan Tahun 2019-2023 121
Tabel 2. 57 Jumlah Kasus Perselisihan Hubungan Industrial di Kota Pasuruan 2019-2023 121
Tabel 2. 58 Komposisi Anggota DPRD Kota Pasuruan Menurut Jenis Kelamin Tahun 2014-2024 122
Tabel 2. 59 Proporsi Pegawai Negeri Sipil Menurut Jenis Kelamin di Kota Pasuruan Tahun 2019-2023 122
Tabel 2. 60 Rasio Kekerasan Dalam Rumah Tangga di Kota Pasuruan Tahun 2019-2023 123
Tabel 2. 61 Indeks Pembangunan Gender dan Indeks Pemberdayaan Gender 2019-2023 123
Tabel 2. 62 Kinerja Bidang Ketahanan Pangan Kota Pasuruan Tahun 2019–2023 124
Tabel 2. 63 Rencana, Target, Sasaran, dan Manfaat RKPD Urusan Pangan 125
Tabel 2. 64 Pelaksanaan Kegiatan Pembangunan Yang Membutuhkan Pembebasan Lahan Tahun 2019–2023 126
Tabel 2. 65 Cakupan Pengelolaan Sampah di Kota Pasuruan Tahun 2019-2023 127
Tabel 2. 66 Prasarana dan Sarana Pengelolaan Sampah di Kota Pasuruan Tahun 2019-2023 127
Tabel 2. 67 Indeks Kualitas Lingkungan Hidup Kota Pasuruan Tahun 2019-2023 128
Tabel 2. 68 Indeks Kualitas Lingkungan Hidup Kota Pasuruan, Jawa Timur, dan Nasional Tahun 2019-2023 129
Tabel 2. 69 Kinerja Penanganan Pelanggaran Lingkungan Hidup Kota Pasuruan Tahun 2019-2023 129
Tabel 2. 70 Kinerja Administrasi Kependudukan dan Pencatatan Sipil Pemerintah Kota Pasuruan Tahun 2019-2023 130
Tabel 2. 71 Kinerja Pemberdayaan Masyarakat dan Desa Pemerintah Kota Pasuruan Tahun 2019-2023 131

Tabel 2. 72 Kinerja Pengendalian Penduduk dan Keluarga Berencana Pemerintah Kota Pasuruan Tahun 2019-2023 131
Tabel 2. 73 Kinerja Perhubungan Pemerintah Kota Pasuruan Tahun 2019-2023 132
Tabel 2. 74 Kinerja Informasi dan Komunikasi Pemerintah Kota Pasuruan Tahun 2019-2023 133
Tabel 2. 75 Kinerja Penanaman Modal Pemerintah Kota Pasuruan Tahun 2019-2023 134
Tabel 2. 76 Kinerja Koperasi, Usaha Kecil dan Menengah Pemerintah Kota Pasuruan 135
Tabel 2. 77 Sarana Prasarana Olahraga Pemerintah Kota Pasuruan Tahun 2019-2023 136
Tabel 2. 78 Kinerja Urusan Kepemudaan dan Olahraga Pemerintah Kota Pasuruan Tahun 2019-2023 136
Tabel 2. 79 Kinerja Statistik Pemerintah Kota Pasuruan Tahun 2019-2023 137
Tabel 2. 80 Kinerja Persandian Pemerintah Kota Pasuruan Tahun 2019-2023 137
Tabel 2. 81 Kinerja Kebudayaan Pemerintah Kota Pasuruan Tahun 2019-2023 138
Tabel 2. 82 Kinerja Perpustakaan Pemerintah Kota Pasuruan Tahun 2019-2023 138
Tabel 2. 83 Kinerja Kearsipan Pemerintah Kota Pasuruan Tahun 2019-2023 139
Tabel 2. 84 Produksi Perikanan Kota Pasuruan Tahun 2019-2023 140
Tabel 2. 85 Capaian Indikator Urusan Pariwisata 140
Tabel 2. 86 Luas Panen, Produksi dan Produktivitas Padi Kota Pasuruan Tahun 2019-2023 142
Tabel 2. 87 Kinerja Bidang Peternakan Kota Pasuruan Tahun 2019-2023 142
Sektor pertanian terdiri atas sub sektor tanaman bahan makanan, tanaman perkebunan dan peternakan. Pada tahun 2020 nilai PDRB Sub Sektor Pertanian meningkat menjadi Rp. 198.4 juta dengan nilai Kontribusi PDRB Sub Sektor Pertanian sebesar 2,47%. Hingga tahun 2023, nilai PDRB Sub Sektor Pertanian mengalami peningkatan kembali menjadi Rp. 228,86 juta, dengan nilai kontribusi sebesar 2,20%. Berdasarkan data dapat disimpulkan Pertanian di Kota Pasuruan menunjang dalam Pertumbuhan Ekonomi Daerah sehingga dibutuhkan upaya berkelanjutan untuk memajukan sektor pertanian dalam rangka meningkatkan kesejahteraan masyarakat.Tabel 2. 88 Nilai dan Kontribusi Sub Sektor Pertanian Terhadap PDRB ADHB 142
Tabel 2. 89 Kontribusi Sektoral dan Pertumbuhan Sektor Perdagangan Kota Pasuruan Tahun 2019-2023 143
Tabel 2. 90 Kinerja Pengelolaan Pasar di Kota Pasuruan Tahun 2019-2023 143
Tabel 2. 91 Nilai retribusi Pasar Berbagai Pasar di Kota Pasuruan 144
Tabel 2. 92 Kontribusi Sektoral dan Pertumbuhan Sektor Industri Kota Pasuruan Tahun 2019-2023 145
Tabel 2. 93 Jumlah Transmigran Kota Pasuruan Tahun 2019-2023 146
Tabel 2. 94 Kinerja Sekretariat Daerah Pemerintah Kota Pasuruan Tahun 2019-2023 147
Tabel 2. 95 Proporsi Belanja Pegawai APBD Pemerintah Kota Pasuruan Tahun 2019–2023 148
Tabel 2. 96 Kinerja Kepegawaian Pemerintah Kota Pasuruan Tahun 2019–2023 148
Tabel 2. 97 Jumlah Kebutuhan PNS di Lingkungan Pemerintah Kota Pasuruan Tahun 2019–2023 149
Tabel 2. 98 Penanganan Pemrosesan Pelanggaran Pegawai di Kota Pasuruan Tahun 2019–2023 149
Tabel 2. 99 Kinerja Pengawasan Pemerintah Kota Pasuruan Tahun 2019-2023 150
Tabel 2. 100 Kinerja Kesatuan Bangsa dan Politik Pemerintah Kota Pasuruan Tahun 2019-2023 151
Tabel 2. 101 Pengeluaran Konsumsi Rumah Tangga 151
Tabel 2. 102 Rasio Panjang Jalan Per Jumlah Kendaraan 152
Tabel 2. 103 Jumlah Orang/ Barang yang Terangkut Angkutan Umum 153

Tabel 2. 104 Jumlah dan Jenis Hotel 154
Tabel 2. 105 Realisasi Capaian Indikator Kinerja Utama 157
Tabel 2. 106 Pilar SDG's dan Tujuan Pembangunan 159
Tabel 2. 107 Tujuan Pembangunan Kota Pasuruan 161
Tabel 2. 108 Realisasi dan Target Indikator Kinerja Daerah Fokus Kesejahteraan dan Pemerataan Ekonomi 162
Tabel 2. 109 Realisasi dan Target Indikator Kinerja Daerah Fokus Kesejahteraan Masyarakat 162
Tabel 2. 110 Realisasi dan Target Kinerja Indikator Kinerja Daerah Fokus Urusan Wajib Pelayanan Dasar 163
Tabel 2. 111 Realisasi dan Target Kinerja Indikator Kinerja Daerah Fokus Urusan Wajib Non Pelayanan Dasar 164
Tabel 2. 112 Realisasi dan Target Kinerja Indikator Kinerja Daerah Fokus Urusan Pilihan 166
Tabel 2. 113 Realisasi dan Target Kinerja Indikator Kinerja Daerah Fokus Penunjang Urusan Pemerintahan dan Urusan Pendukung 166
Tabel 2. 114 Permasalahan Berdasarkan Prioritas dan Sasaran Pembangunan Daerah 167
Tabel 2. 115 Rekapitulasi Permasalahan Urusan Pemerintah Daerah 168
Tabel 2. 116 Proyeksi Indikator makro Ekonomi Tahun 2023-2025 210
Tabel 3. 1 PDRB ADHK Kota Pasuruan Tahun 2019 - 2023 174
Tabel 3. 2 Persentase Distribusi PDRB ADHB Menurut Lapangan Usaha 176
Tabel 3. 3 Inflasi Berdasarkan Kelompok Pengeluaran Kota Pasuruan Tahun 2020 - 2023 179
Tabel 3. 4 Jumlah Penduduk Usia Kerja, Angkatan Kerja dan Bukan Angkatan Kerja Tahun 2018 - 2023 183
Tabel 3. 5 Jumlah Penduduk Miskin dan Garis Kemiskinan 191
Tabel 3. 6 Rata-rata Pertumbuhan Realisasi Pendapatan Daerah Kota Pasuruan Tahun 2019 – 2023 220
Tabel 3. 7 Kriteria Tingkat Desentralisasi Fiskal 221
Tabel 3. 8 Kriteria Rasio Kemandirian Keuangan Daerah 223
Tabel 3. 9 Proporsi Sumber Pendapatan Daerah Kota Pasuruan Tahun 2019 - 2023 225
Tabel 3. 10 Analisis Kinerja Realisasi Pendapatan Daerah Kota Pasuruan 2018-2023 228
Tabel 3. 11 Kriteria Tingkat Efektivitas Keuangan Daerah 231
Tabel 3. 12 Kriteria Rasio Ketergantungan Keuangan Daerah 231
Tabel 3. 13 Rata-rata Pertumbuhan Realisasi Belanja Daerah Kota Pasuruan Tahun 2019 – 2023 234
Tabel 3. 14 Proporsi Belanja Daerah Kota Pasuruan Tahun 2019 - 2023 237
Tabel 3. 15 Kinerja Realisasi Belanja Daerah Kota Pasuruan Tahun 2019 – 2023 239
Tabel 3. 16 Rata-rata Pertumbuhan Realisasi Pembiayaan Daerah Kota Pasuruan 2019-2023 242
Tabel 3. 17 Realisasi dan Proyeksi Target Pendapatan Daerah Kota Pasuruan Tahun 2021 – 2026 247
Tabel 3. 18 Realisasi dan Proyeksi Target Belanja Daerah Kota Pasuruan Tahun 2021 – 2026 251
Tabel 3. 19 Realisasi dan Proyeksi Target Pembiayaan Daerah Kota Pasuruan Tahun 2021 – 2026 253
Tabel 4. 1 Linieritas Visi, Misi, Tujuan, Sasaran, dan Strategi Pembangunan Kota Pasuruan 260
Tabel 4. 2 Linieritas Tema, Fokus Pembangunan Nasional, Penekanan Pembangunan, Sasaran Pembangunan, dan Target 2025 269

Tabel 4. 3 Linearitas Tema, Fokus Pembangunan, Sasaran Pembangunan dan Arah Kebijakan Tahun 2025 270
Tabel 4. 4 Linieritas Arah Kebijakan Pembangunan Nasional, Provinsi Jawa Timur, dan Arah Kebijakan Kota Pasuruan Tahun 2025 281
Tabel 4. 5 Interkoneksi Permasalahan dan Isu Strategis Kota Pasuruan terhadap Arah Pembangunan Tahun 2025 286
Tabel 4. 6 Pokok-Pokok Pikiran DPRD 296

DAFTAR GAMBAR

Gambar 2.1 Peta Wilayah Administrasi Kota Pasuruan 15
Gambar 2. 2 Sempadan Pantai di Kota Pasuruan 21
Gambar 2. 3 Sungai di Kota Pasuruan 22
Gambar 2. 4 Peta Kawasan Perlindungan Setempat Kota Pasuruan 23
Gambar 2. 5 Taman Kota Pasuruan 26
Gambar 2. 6 Peta Kawasan Cagar Budaya Kota Pasuruan 30
Gambar 2. 7 Kondisi Mangrove di Kota Pasuruan 32
Gambar 2. 8 Peta Kawasan Ekosistem Mangrove Kota Pasuruan 33
Gambar 2. 9 Capaian Pembangunan Rendah Karbon 46
Gambar 2. 10 Laju Pertumbuhan Penduduk Kota Pasuruan Tahun 2018–2023 48
Gambar 2. 11 Penduduk Kota Pasuruan Tahun 2023 Menurut Kelompok Usia 49
Gambar 2. 12 Produk Domestik Regional Bruto (PDRB – Milyar) Kota Pasuruan Tahun 2019-2023 52
Gambar 2. 13 Pertumbuhan Ekonomi 54
Gambar 2. 14 PDRB Per Kapita 55
Gambar 2. 15 Indeks Gini Kota Pasuruan dibandingkan dengan Provinsi dan Nasional 56
Gambar 2. 16 Indeks Gini Rasio Kota Pasuruan Tahun 2019-2023 57
Gambar 2. 17 Indeks Pembangunan Manusia 58
Gambar 2. 18 IPM Kota Pasuruan, Provinsi Jawa Timur dan Nasional Tahun 2019-2023 59
Gambar 2. 19 Indeks Pembangunan Manusia Kota/Kab di Jawa Timur Tahun 2023 59
Gambar 2. 20 Rata-rata Lama Sekolah 61
Gambar 2. 21 Angka Harapan Hidup Kota Pasuruan Tahun 2019-2023 64
Gambar 2. 22 Prevalensi Stunting 65
Gambar 2. 23 Persentase Penduduk Miskin 67
Gambar 2. 24 Persentase Penduduk Miskin Kota Pasuruan dibanding dengan Provinsi dan Nasional 67
Gambar 2. 25 Tingkat Pengangguran Terbuka 69
Gambar 2. 26 Tingkat Pengangguran Terbuka Kota Pasuruan dibanding dengan Provinsi dan Nasional 70
Gambar 2. 27 Jumlah Grup Kesenian dan Budaya di Kota Pasuruan Tahun 2019-2023 71
Gambar 2. 28 APS SD/MI dan APS SMP/MTs 73
Gambar 2. 29 Rasio Ketersediaan Sekolah SMP/MI dan SMP/MTs 75
Gambar 2. 30 Rasio Guru dan Murid SD/MI dan SMP 77
Gambar 2. 31 Persentase Ruang Kelas Kondisi Baik dan Rusak Ringan Jenjang SD dan SMP/MTs 78
Gambar 2. 32 Rasio Tenaga Pendidik dan APK PAUD 80

Gambar 2. 33 Angka Putus Sekolah SD dan SMP 82
Gambar 2. 34 Angka Kelulusan SD dan SMP 83
Gambar 2. 35 Angka Melanjutkan SD/MI ke SMP/MTs dan Angka Melanjutkan dari SMP 83
Gambar 2. 36 Jumlah Posyandu Utama dan Mandiri 87
Gambar 2. 37 Panjang dan Kondisi Saluran Irigasi Primer di Kota Pasuruan Tahun 2019-2023 95
Gambar 2. 38 Persentase Kondisi Baik Irigasi Primer 96
Gambar 2. 39 Panjang dan Kondisi Saluran Irigasi Sekunder di Kota Pasuruan Tahun 2019-2023 96
Gambar 2. 40 Persentase Kondisi Baik Irigasi Sekunder 97
Gambar 2. 41 Panjang dan Kondisi Saluran Irigasi Tersier di Kota Pasuruan 97
Gambar 2. 42 Persentase Kondisi Baik Irigasi Tersier 98
Gambar 2. 43 Panjang dan Kondisi Baik Saluran Pembuangan 99
Gambar 2. 44 Persentase Kondisi Baik Saluran Pembuangan 99
Gambar 2. 45 Rasio per 1.000 Penduduk 101
Gambar 2. 46 Persentase RTH 102
Gambar 2. 47 Persentase Rumah Bersanitasi 104
Gambar 2. 48 Rumah Tidak Layak Huni (RTLH) dan Rehab RTLH 106
Gambar 2. 49 Rasio Satpol PP Per 10.000 Penduduk 110
Gambar 2. 50 Rasio Petugas Linmas per 10.000 Penduduk 111
Gambar 2. 51 Rasio Pos Siskamling per 10.000 Penduduk 112
Gambar 2. 52 Jumlah Pelanggaran Peraturan Daerah 113
Gambar 2. 53 Jumlah Kasus Bencana Kebakaran dan Banjir di Kota Pasuruan Tahun 2018-2022 114
Gambar 2. 54 Jumlah Panti Sosial 117
Gambar 2. 55 Perkembangan Jumlah Penyandang Masalah Kesejahteraan Sosial 118
Gambar 2. 56 Persentase PMKS yang Memperoleh Bantuan Sosial 118
Gambar 2. 57 Pengeluaran Konsumsi Rumah Tangga 152
Gambar 2. 58 Rasio Per 1.000 Kendaraan 153
Gambar 2. 59 Rasio Ketaatan RTRW 154
Gambar 2. 60 Jumlah Rumah Makan 155
Gambar 2. 61 Interpretasi Perhitungan Gap Expectation 156
Gambar 2. 62 Gap Expectation Realisasi 2023 dengan Target 2025 Indikator Pertumbuhan Ekonomi 158
Gambar 2. 63 Gap Expectation Realisasi 2023 dengan Target 2025 Indikator Indeks Pembangunan Manusia 158
Gambar 2. 64 Gap Expectation Realisasi 2023 dengan Target 2025 Indikator Gini Rasio 159
Gambar 3. 1 Pertumbuhan Ekonomi Kota Pasuruan 2018-2023 173
Gambar 3. 2 Struktur Perekonomian Kota Pasuruan menurut Lapangan Usaha Tahun 2023 . 177
Gambar 3. 3 Inflasi Kota Pasuruan Tahun 2019 – 2023 179
Gambar 3. 4 Tingkat Pengangguran Terbuka (TPT) Kota Pasuruan Tahun 2018- 2023 182

Gambar 3. 5 Tingkat Pengangguran Terbuka Kota/Kabupaten di Provinsi Jawa Timur Tahun 2023 185
Gambar 3. 6 Perbandingan Indeks Pembangunan Manusia dalam Skala Nasional, Provinsi dan Kota Pasuruan Tahun 2019 – 2023..... 188
Gambar 3. 7 IPM Kota/Kabupaten Provinsi Jawa Timur Tahun 2023..... 189
Gambar 3. 8 Kemiskinan Kota Pasuruan Tahun 2018 – 2023..... 190
Gambar 3. 9 Persentase Kemiskinan Kota/Kabupaten di Provinsi Jawa Timur Tahun 2023 192
Gambar 3. 10 Kedalaman dan Keparahan Kemiskinan Kota Pasuruan Tahun 2019 -2023 193
Gambar 3. 11 Cross Analysis Kemiskinan dan Pertumbuhan Ekonomi 195
Gambar 3. 12 Cross Analysis Kemiskinan dan Tingkat Pengangguran Terbuka (TPT)..... 196
Gambar 3. 13 Cross Analisis Kemiskinan dan Indeks Pembangunan Manusia 197
Gambar 3. 14 Gini Rasio Kota Pasuruan Tahun 2019 – 2023 198
Gambar 3. 15 Tingkat Gini Rasio Kabupaten/Kota di Provinsi Jawa Timur Tahun 2023..... 199
Gambar 3. 16 Cross Analysis Gini Rasio dan Tingkat Pengangguran Terbuka 200
Gambar 3. 17 Cross Analisis Gini Rasio dan Pertumbuhan Ekonomi 201
Gambar 3. 18 Cross Analysis Kemiskinan dan Gini Rasio 202
Gambar 3. 19 Proyeksi Pertumbuhan Ekonomi Tahun 2018 – 2025..... 208
Gambar 3. 20 Proyeksi Persentase Kemiskinan Tahun 2018 - 2025..... 209
Gambar 3. 21 proyeksi Tingkat Pengangguran Terbuka Tahun 2018-2025..... 210
Gambar 3. 22 Realisasi dan Rata-rata Pertumbuhan Pendapatan Daerah Kota Pasuruan 2019-2023 (dalam Miliar Rupiah)..... 217
Gambar 3. 23 Nilai Tingkat Desentralisasi Fiskal Kota Pasuruan 2019-2023..... 222
Gambar 3. 24 Rasio Kemandirian Keuangan Daerah Kota Pasuruan 2019-2023..... 224
Gambar 3. 25 Proporsi Komponen Pendapatan Daerah Kota Pasuruan 2019-2023..... 224
Gambar 3. 26 Kinerja Pendapatan Kota Pasuruan 2019-2023..... 228
Gambar 3. 27 27 Rasio Efektivitas Kota Pasuruan 2019-2023..... 230
Gambar 3. 28 Rasio Ketergantungan Keuangan Daerah 232
Gambar 3. 29 Realisasi dan Rata-rata Pertumbuhan Belanja Daerah Kota Pasuruan 2019-2023 (dalam Milyar Rupiah) 233
Gambar 3. 30 Proporsi Belanja Daerah Kota Pasuruan 2019-2023..... 236
Gambar 3. 31 Proporsi Belanja Pegawai terhadap Total Belanja Kota Pasuruan 2019-2023 .. 238
Gambar 3. 32 Kinerja Realisasi Belanja Kota Pasuruan 2019-2023 239
Gambar 4. 1 Arah Kebijakan Umum RPJPD Kota Pasuruan Tahun 2025-2045 254
Gambar 4. 2 Arah Kebijakan Misi RPJPD Kota Pasuruan Tahun 2025-2029..... 255
Gambar 4. 3 Cascading Misi I Kota Pasuruan Tahun 2021-2026..... 257
Gambar 4. 4 Cascading Misi II Kota Pasuruan Tahun 2021-2026..... 258
Gambar 4. 5 Casecading Misi III Kota Pasuruan Tahun 2021-2026 259
Gambar 4. 6 Casecading Misi IV Kota Pasuruan Tahun 2021-2026..... 260
Gambar 4. 7 Timeline Pembangunan Kota Pasuruan Tahun 2022-2026..... 268
Gambar 4. 8 Timeline Dimensi Perencanaan Kota Pasuruan dalam Dimensi Waktu 276

Gambar 4. 9 Linieritas Tematik RKP 2023 Nasional, RKPD Provinsi Jawa Timur Tahun 2023, dan RKPD Kota Pasuruan Tahun 2023 277
Gambar 4. 10 Tematik Pembangunan Kota Pasuruan Tahun 2025 278
Gambar 4. 11 Linieritas Prioritas Pembangunan Tahun 2025 Nasional, Provinsi Jawa Timur, dan Kota Pasuruan 278
Gambar 4. 12 Crosscutting Arah Kebijakan I Pembangunan Tahun 2025 289
Gambar 4. 13 Cross Cutting Arah Kebijakan II Pembangunan Tahun 2025 290
Gambar 4. 14 Cross Cutting Arah Kebijakan III Pembangunan Tahun 2023 292
Gambar 4. 15 Cross Cutting Arah Kebijakan IV Pembangunan Tahun 2025 293
Gambar 4. 16 Cross Cutting Arah Kebijakan V Pembangunan Tahun 2025 294
Gambar 4. 17 *Cross Cutting* Arah Kebijakan VI Pembangunan Tahun 2025 295

BAB I PENDAHULUAN

1.1. Latar Belakang

Rencana Kerja Pemerintah Daerah (RKPD) Kota Pasuruan merupakan rencana kerja pemerintah tahunan yang diawali dengan penyusunan RKPD. Penyusunan RKPD berpedoman pada RPJMD, RKPD Provinsi Jawa Timur, RKP (Rencana Kerja Pemerintah), program strategis nasional, dan pedoman penyusunan RKPD. Hal ini sebagaimana diamanatkan dalam Pasal 75 Ayat (2) Permendagri No. 86 Tahun 2017 tentang Tata Cara Perencanaan, Pengendalian Dan Evaluasi Pembangunan Daerah, Tata Cara Evaluasi Rancangan Peraturan Daerah Tentang Rencana Pembangunan Jangka Panjang Daerah Dan Rencana Pembangunan Jangka Menengah Daerah, Serta Tata Cara Perubahan Rencana Pembangunan Jangka Panjang Daerah, Rencana Pembangunan Jangka Menengah Daerah, dan Rencana Kerja Pemerintah Daerah.

RKPD Kota Pasuruan Tahun 2025 disusun dengan pendekatan yang berorientasi proses antara lain teknokratis, partisipatif, politis, serta *top-down* dan bottom-up, serta Perencanaan pembangunan Daerah yang berorientasi pada substansi, menggunakan pendekatan *holistic tematik, integrative*, dan *spasial*. Pada tahun 2025, Pemerintah Kota Pasuruan memasuki tahun keempat periode RPJMD tahun 2021-2026. Penyusunan RKPD Kota Pasuruan Tahun 2025 berpedoman pada RPJPD Kota Pasuruan tahun 2025-2045 dengan memperhatikan RPD Provinsi Jawa Timur Tahun 2025-2026 dan RPJMN 2025-2029.

Mengacu visi pembangunan jangka menengah daerah yang akan dicapai pada Tahun 2021-2026 "***Kota Madinah: Maju Ekonominya, Indah Kotanya, dan Harmoni Warganya***" maka RKPD Kota Pasuruan Tahun 2025 sebagai perencanaan tahunan yang mendukung tercapainya cita-cita Kota Pasuruan pada tahun 2025 mengambil tema "***Memantapkan Kemandirian dan Ketahanan Ekonomi Masyarakat Serta Menjaga Stabilitas Sosial***".

RKPD disusun dengan tahapan sebagai berikut:

a. Persiapan penyusunan RKPD;
b. Penyusunan Rancangan Awal RKPD;
c. Penyusunan Rancangan RKPD;

d. Pelaksanaan Musrenbang RKPD;

e. Perumusan Rancangan Akhir RKPD; dan

f. Penetapan RKPD.

Dalam proses penyusunan Penyusunan RKPD dimulai pada minggu pertama bulan Desember 2 (dua) tahun sebelum tahun rencana. Penetapan terakhir RKPD paling lambat akhir bulan Juni. Maka keharusan, kepatuhan dan ketaatan Pemerintah Daerah untuk menyusun RKPD tepat waktu, tepat sasaran sesuai peraturan perundangan yang berlaku dalam rangka mendukung pencapaian prioritas pembangunan nasional.

Keterkaitan RKPD dengan dokumen perencanaan lainnya maupun dengan dokumen anggaran, bahwa berdasarkan Undang-Undang Nomor 25 Tahun 2004 tentang Sistem Perencanaan Pembangunan Nasional, fungsi dan kedudukan RPJMD adalah menjadi pedoman dalam penyusunan RKPD. Muatan dalam RPJMD akan dijabarkan secara operasional per tahun selama lima tahun menjadi prioritas perencanaan tahunan daerah yang dituangkan ke dalam RKPD yang berfungsi sebagai pedoman bagi Perangkat Daerah dalam menyusun rencana kerja (RENJA-PD) yang tetap mengacu pada RENSTRA Perangkat Daerah.

RKPD dalam menentukan prioritas memperhatikan telaah pada RPJMD Kota Pasuruan Periode 2021-2026 , selain itu perumusan tema pembangunan pada RKPD juga harus sinkron dengan agenda pembangunan nasional dalam RKP Tahun 2025, agenda pembangunan provinsi dalam RKPD Provinsi Jawa Timur Tahun 2025, serta Surat Edaran Menteri Dalam Negeri tentang arahan penyusunan RKPD Tahun 2025.

Pada struktur dan tatanan pembangunan tahunan, dokumen perencanaan daerah dituangkan dalam Rencana Kerja Pemerintah Daerah (RKPD). Sebagai dokumen rencana tahunan daerah, RKPD mempunyai kedudukan yang strategis dalam penyelenggaraan pemerintahan daerah mengingat beberapa hal sebagai berikut :

1. RKPD merupakan dokumen yang secara substansial merupakan penerjemahan dan penjabaran dari visi, misi dan program kepala daerah yang ditetapkan dalam Rencana Pembangunan Jangka Menengah Daerah (RPJMD) ke dalam program dan kegiatan pembangunan tahunan daerah.
2. RKPD memuat arahan operasional pelaksanaan program dan kegiatan pembangunan tahunan bagi seluruh organisasi perangkat daerah (PD) dalam menyusun Rencana Kerja Perangkat Daerah (Renja-Perangkat Daerah).

3. RKPD merupakan acuan Kepala Daerah dan DPRD dalam menentukan Kebijakan Umum Anggaran Pendapatan dan Belanja Daerah (APBD) dan penentuan prioritas serta pagu anggaran sementara yang selanjutnya digunakan sebagai acuan dalam penyusunan APBD.
4. RKPD merupakan salah satu instrumen evaluasi kinerja penyelenggaraan pemerintahan daerah. Melalui evaluasi terhadap pelaksanaan RKPD ini dapat diketahui sampai sejauh mana capaian kinerja RPJMD sebagai wujud dari kinerja penyelenggaraan pemerintahan daerah hingga tahun berkenaan.

Dokumen RKPD Kota Pasuruan Tahun 2025 ini untuk memberikan panduan kepada seluruh Perangkat Daerah dalam menyusun rancangan Renja Perangkat Daerah dan berfungsi sebagai koridor perencanaan pembangunan daerah dalam kurun waktu 1 (satu) tahun yang disusun menggunakan pendekatan teknokratis dan partisipatif.

1.2. Dasar Hukum Penyusunan

Penyusunan Rencana Kerja Pemerintah Daerah ini berlandaskan pada beberapa dasar hukum seperti dibawah ini:

1. Undang-Undang Dasar Negara Republik Indonesia 1945 (Lembaran Negara Tahun 1959 Nomor 75);
2. Undang-Undang Nomor 17 Tahun 2003 tentang Keuangan Negara (Lembaran Negara Tahun 2003 Nomor 47 Tambahan Lembaran Negara Nomor 2286);
3. Undang-Undang Nomor 25 Tahun 2004 tentang Sistem Perencanaan Pembangunan Nasional (Lembaran Negara Tahun 2004 Nomor 104 Tambahan Lembaran Negara Nomor 4421);
4. Undang-Undang Nomor 17 Tahun 2007 tentang Rencana Pembangunan Jangka Panjang Nasional Tahun 2005-2025 (Lembaran Negara Tahun 2007 Nomor 33 Tambahan Lembaran Negara Nomor 4700);
5. Undang-Undang Nomor 26 Tahun 2007 tentang Penataan Ruang (Lembaran Negara Tahun 2007 Nomor 68, Tambahan Lembaran Negara Nomor 4725);
6. Undang-Undang Nomor 32 Tahun 2009 tentang Perlindungan dan Pengelolaan Lingkungan Hidup (Lembaran Negara Tahun 2009 Nomor 140, Tambahan Lembaran Negara Nomor 5059);

7. Undang-Undang Nomor 12 Tahun 2011 tentang Pembentukan Peraturan Perundang-Undangan (Lembaran Negara Tahun 2011 Nomor 82, Tambahan Lembaran Negara Nomor 5234) sebagaimana diubah dengan Undang-Undang Nomor 15 Tahun 2019 (Lembaran Negara Republik Indonesia Tahun 2019 Nomor 183, Tambahan Lembaran Negara Republik Indonesia Nomor 6398);
8. Undang-Undang Nomor 23 Tahun 2014 tentang Pemerintahan Daerah (Lembaran Negara Tahun 2014 Nomor 244 Tambahan Lembaran Negara Nomor 5587) sebagaimana telah diubah beberapa kali terakhir dengan Undang-Undang Nomor 9 Tahun 2015 tentang Perubahan Kedua atas Undang-Undang Nomor 23 Tahun 2014 tentang Pemerintahan Daerah (Lembaran Negara Tahun 2015 Nomor 58 Tambahan Lembaran Negara Nomor 5679);
9. Undang-Undang Nomor 35 Tahun 2014 Tentang Perubahan Atas Undang-Undang Nomor 23 Tahun 2002 Tentang Perlindungan Anak (Lembaran Negara Republik Indonesia Tahun 2014 Nomor 297, Tambahan Lembaran Negara Republik Indonesia Nomor 5606);
10. Undang-Undang Nomor 11 Tahun 2020 tentang Cipta Kerja (Lembaran Negara Tahun 2020 Nomor 245, Tambahan Lembaran Negara Nomor 6573);
11. Peraturan Pemerintah Nomor 46 Tahun 1982 tentang Perubahan Batas Wilayah Kotamadya Daerah Tingkat II Pasuruan (Lembaran Negara Tahun 1982 Nomor 73 Tambahan Lembaran Negara Nomor 3241);
12. Peraturan Pemerintah Nomor 8 Tahun 2006 tentang Pelaporan Keuangan dan Kinerja Instansi Pemerintah (Lembaran Negara Tahun 2006 Nomor 25 Tambahan Lembaran Negara Nomor 4614);
13. Peraturan Pemerintah Nomor 6 Tahun 2008 tentang Pedoman Evaluasi Penyelenggaraan Pemerintahan Daerah (Lembaran Negara Tahun 2008 Nomor 19 Tambahan Lembaran Negara Nomor 4815);
14. Peraturan Pemerintah Nomor 26 Tahun 2008 tentang Rencana Tata Ruang Wilayah Nasional (Lembaran Negara Tahun 2008 Nomor 48, Tambahan Lembaran Negara Nomor 4725) sebagaimana telah diubah melalui Peraturan Pemerintah Nomor 13 Tahun 2017 tentang Perubahan atas Peraturan Pemerintah nomor 26 Tahun 2008 tentang Rencana Tata Ruang Wilayah Nasional (Lembaran Negara Tahun 2017 Nomor 77, Tambahan Lembaran Negara Nomor 6042);

15. Peraturan Pemerintah Nomor 46 Tahun 2016 tentang Tata Cara Penyelenggaraan Kajian Lingkungan Hidup Strategis (lembaran Negara Tahun 2016 Nomor 228, Tambahan Lembaran Negara Nomor 5941);
16. Peraturan Pemerintah Nomor 12 Tahun 2017 tentang Pembinaan dan Pengawasan Penyelenggaraan Pemerintahan Daerah (Lembaran Negara Tahun 2017 Nomor 73);
17. Peraturan Pemerintah Nomor 2 Tahun 2018 tentang Standar Pelayanan Minimal (Lembaran Negara Tahun 2018 Nomor 2, Tambahan Lembaran Negara Nomor 6178);
18. Peraturan Pemerintah Nomor 12 Tahun 2019 tentang Pengelolaan Keuangan Daerah (Lembaran Negara Tahun 2019 Nomor 42);
19. Peraturan Presiden Nomor 87 Tahun 2014 tentang Peraturan Pelaksanaan Undang-Undang Nomor 12 Tahun 2011 tentang Pembentukan Peraturan Perundang-undangan (Lembaran Negara Tahun 2014 Nomor 199);
20. Peraturan Presiden Nomor 3 Tahun 2016 tentang Percepatan Pelaksanaan Proyek Strategis Nasional (Lembaran Negara Tahun 2016 Nomor 4 Tahun 2016) sebagaimana telah diubah beberapa kali dengan perubahan terakhir yakni Peraturan Presiden Nomor 109 Tahun 2020 tentang Perubahan Ketiga Atas Peraturan Presiden Nomor 3 Tahun 2016 tentang Percepatan Pelaksanaan Proyek Strategis Nasional (Lembaran Negara Tahun 2020 Nomor 259);
21. Peraturan Presiden Nomor 59 Tahun 2017 tentang Pelaksanaan Pencapaian Tujuan Pembangunan Berkelanjutan (Lembar Negara Tahun 2017 Nomor 136);
22. Peraturan Presiden Nomor 5 Tahun 2018 tentang Perubahan Atas Peraturan Presiden Nomor 123 Tahun 2016 tentang Petunjuk Teknis Dana Alokasi Khusus Fisik (Lembaran Negara Tahun 2018 Nomor 11);
23. Peraturan Presiden Nomor 95 Tahun 2018 Tentang Sistem Pemerintahan Berbasis Elektronik. (Lembaran Negara Republik Indonesia Tahun 2018 Nomor 182);
24. Peraturan Presiden Nomor 39 Tahun 2019 tentang Satu Data Indonesia. (Lembaran Negara Republik Indonesia Tahun 2019 Nomor 112);
25. Peraturan Presiden Nomor 80 Tahun 2019 tentang Percepatan Pembangunan Ekonomi Di Kawasan Gresik - Bangkalan - Mojokerto - Surabaya - Sidoarjo - Lamongan, Kawasan Bromo - Tengger - Semeru, Serta Kawasan Selingkar Wilis Dan Lintas Selatan (Lembaran Negara Tahun 2019 Nomor 225);

26. Peraturan Presiden Nomor 18 Tahun 2020 tentang Rencana Pembangunan Jangka Menengah Nasional (RPJMN) Tahun 2020-2024. (Lembaran Negara Republik Indonesia Tahun 2020 Nomor 10);
27. Instruksi Presiden Nomor 9 Tahun 2000 tentang Pengarusutamaan Gender dalam Pembangunan Nasional;
28. Peraturan Menteri Dalam Negeri Nomor 15 Tahun 2008 Tentang Pedoman Umum Pelaksanaan Pengarusutamaan Gender Di Daerah (Berita Negara Republik Indonesia Tahun 2011 Nomor 927) sebagaimana telah diubah melalui Peraturan Menteri Dalam Negeri Republik Indonesia Nomor 67 Tahun 2011;
29. Peraturan Menteri Dalam Negeri Nomor 32 Tahun 2011 tentang Pedoman Pemberian Hibah dan Bantuan Sosial yang Bersumber dari Anggaran Pendapatan dan Belanja Daerah;
30. Peraturan Menteri Dalam Negeri Nomor 67 Tahun 2011 tentang Perubahan Atas Peraturan Menteri Dalam Negeri Nomor 15 Tahun 2008 Tentang Pedoman Umum Pelaksanaan Pengarusutamaan Gender Di Daerah;
31. Peraturan Menteri Dalam Negeri Nomor 80 Tahun 2015 tentang Pembentukan Produk Hukum Daerah (Berita Negara Republik Indonesia Tahun 2015 Nomor 2036) sebagaimana telah diubah dengan Peraturan Menteri Dalam Negeri Nomor 120 Tahun 2018 Daerah (Berita Negara Republik Indonesia Tahun 2018 Nomor 157);
32. Peraturan Menteri dalam Negeri Nomor 86 Tahun 2017 tentang Tata Cara Perencanaan, Pengendalian, dan Evaluasi Pembangunan Daerah, Tata Cara Evaluasi Rancangan Peraturan Daerah tentang Rencana Pembangunan Jangka Panjang Daerah dan Rencana Pembangunan Jangka Menengah Daerah, serta Tata Cara Perubahan Rencana Pembangunan Jangka Panjang Daerah, Rencana Pembangunan Jangka Menengah Daerah, dan Rencana Kerja Pemerintah Daerah (Berita Negara Republik Indonesia Tahun 2017 Nomor 1312);
33. Peraturan Menteri Keuangan Nomor 50/PMK.07/2017 tentang Pengelolaan Transfer ke daerah dan Dana Desa sebagaimana telah diubah dengan Peraturan Menteri Keuangan Nomor 112/PMK.07/2017;
34. Peraturan Menteri Dalam Negeri Nomor 7 Tahun 2018 tentang Pembuatan dan Pelaksanaan Kajian Lingkungan Hidup Strategis dalam Penyusunan Rencana Pembangunan Jangka Menengah Daerah;

35. Peraturan Menteri Dalam Negeri Nomor 70 Tahun 2019 Tentang Sistem Informasi Pemerintahan Daerah. (Berita Negara Republik Indonesia Tahun 2019 Nomor 1114);
36. Peraturan Menteri Dalam Negeri Nomor 90 Tahun 2019 Tentang Klasifikasi, Kodifikasi, dan Nomenklatur Perencanaan Pembangunan dan Keuangan Daerah. (Berita Negara Republik Indonesia Tahun 2019 Nomor 1447);
37. Peraturan Menteri Kesehatan Nomor 4 Tahun 2019 tentang Standart Teknis Pemenuhan Mutu Pelayanan Dasar pada Standart Pelayanan Minimal Bidang Kesehatan. (Berita Negara Republik Indonesia Tahun 2019 Nomor 68);
38. Peraturan Menteri Dalam Negeri Nomor 18 Tahun 2020 tentang Peraturan Pelaksanaan Peraturan Pemerintah Nomor 13 Tahun 2019 Tentang Laporan Dan Evaluasi Penyelenggaraan Pemerintahan Daerah (Lembaran Negara Tahun 2020 Nomor 288);
39. Peraturan Menteri Dalam Negeri Nomor 77 Tahun 2020 tentang Pedoman Teknis Pengelolaan Keuangan Daerah (Berita Negara Republik Indonesia Tahun 2020 Nomor 1781);
40. Peraturan Menteri Dalam Negeri Nomor 59 Tahun 2021 tentang Penerapan Standar Pelayanan Minimal (Berita Negara Republik Indonesia Tahun 2021 Nomor 1419);
41. Peraturan Menteri Pendidikan, Kebudayaan, Riset dan Teknologi Nomor 32 Tahun 2022 tentang Standart Teknis Pelayanan Minimal Pendidikan (Berita Negara Republik Indonesia Tahun 2021 Nomor 677);
42. Peraturan Daerah Provinsi Jawa Timur Nomor 1 Tahun 2009 tentang Rencana Pembangunan Jangka Panjang Daerah Provinsi Jawa Timur Tahun 2005-2025;
43. Peraturan Daerah Provinsi Jawa Timur Nomor 1 Tahun 2018 tentang Rencana Zonasi Wilayah Pesisir Dan Pulau-Pulau Kecil Provinsi Jawa Timur Tahun 2018-2038 (Lembaran Daerah Provinsi Jawa Timur Tahun 2018 Nomor 1, Tambahan Lembaran Daerah Provinsi Jawa Timur Nomor 79);
44. Peraturan Daerah Provinsi Jawa Timur Nomor 10 Tahun 2023 tentang Rencana Tata Ruang Wilayah Provinsi Jawa Timur Tahun 2023-2043 (Lembaran Daerah Provinsi Jawa Timur Tahun 2023 Nomor 6 Seri D)
45. Peraturan Gubernur Jawa Timur Nomor 100 Tahun 2023 tentang Rencana Pembangunan Daerah Jawa Timur Tahun 2025-2026. (Lembaran Berita Daerah Provinsi Jawa Timur Tahun 2024 Nomor 100 Seri E);

46. Peraturan Gubernur Jawa Timur Nomor 18 Tahun 2024 tentang Rencana Kerja Pemerintah Daerah Provinsi Jawa Timur Tahun 2025. (Lembaran Berita Daerah Provinsi Jawa Timur Tahun 2024 Nomor 18);
47. Peraturan Daerah Kota Pasuruan Nomor 15 Tahun 2010 tentang Rencana Pembangunan Jangka Panjang Daerah Kota Pasuruan Tahun 2005–2025 (Lembaran Daerah Kota Pasuruan Tahun 2011 Nomor 06; Tambahan Lembaran Daerah Kota Pasuruan Nomor 05);
48. Peraturan Daerah Kota Pasuruan Nomor 7 Tahun 2016 tentang Pembentukan dan Susunan Perangkat Daerah (Lembaran Daerah Kota Pasuruan Tahun 2016 Nomor 13; Tambahan Lembaran Daerah Kota Pasuruan Nomor 11);
49. Peraturan Daerah Kota Pasuruan Nomor 4 Tahun 2021 tentang Rencana Pembangunan Jangka Menengah Daerah Kota Pasuruan Tahun 2021-2026 (Tambahan Lembaran Daerah Kota Pasuruan Nomor 4 Tahun 2021);
50. Peraturan Daerah Kota Pasuruan Nomor 1 Tahun 2022 tentang Rencana Tata Ruang Wilayah Kota Pasuruan Tahun 2021-2041 (Tambahan Lembaran Daerah Kota Pasuruan Nomor 1 Tahun 2022).

1.3. Hubungan Antar Dokumen

Sesuai ketentuan perundang-undangan, RPJM Daerah Kota Pasuruan Tahun 2021 – 2026 merupakan landasan yang digunakan untuk menyusun RKPD Kota Pasuruan tahun 2025 untuk menjalankan agenda pembangunan tahunan dalam rangka mencapai sasaran-sasaran dalam RPJP Daerah Kota Pasuruan. Guna menyelaraskan pembangunan daerah maka RKPD Kota Pasuruan 2025 juga mengacu pada Peraturan Gubernur Jawa Timur Nomor 100 Tahun 2023 tentang Rencana Pembangunan Daerah Provinsi Jawa Timur Tahun 2025-2026 yang merupakan bagian dari RPJP Daerah Provinsi Jawa Timur 2025-2045. RKPD Kota Pasuruan juga menguraikan kebijakan nasional berupa arah kebijakan pembangunan nasional yang tertuang dalam Rencana Teknokratik RPJMN Tahun 2025-2029.

Pada penyusunan RKPD Tahun 2025, Kota Pasuruan didasarkan pada Visi dan Misi Wali Kota dan Wakil Wali Kota terpilih periode 2021-2026, Oleh karena itu, dengan mempertimbangkan bahwa tahun 2025 merupakan tahun keempat periode RPJMD Tahun 2021-2026, maka penentuan arah kebijakan dan prioritas pembangunan tahun 2025 akan diarahkan pada Visi, Misi, Kerangka dan Indikator Pembangunan Wali Kota dan Wakil Wali Kota terpilih

tersebut. Keberadaan RKPD Tahun 2025 juga sebagai pedoman bagi Perangkat Daerah (PD) untuk penyusunan Rencana Kerja (Renja) PD tahun 2025. RPJMD dan Renstra PD adalah dokumen perencanaan jangka menengah daerah untuk periode 5 tahunan, yang dijabarkan lebih lanjut menjadi rencana tahunan. Rencana kerja tahunan pada tingkat nasional dinamakan Rencana Kerja Pemerintah (RKP) dan pada tingkat daerah disebut Rencana Kerja Pemerintah Daerah (RKPD). Hubungan Renstra K/L dengan RKP dan Renstra OPD dengan RKPD adalah bersifat mengikat yaitu penyusunan rencana tahunan harus berpedoman pada rencana lima tahunan. Sedangkan hubungan antara Renstra K/L dan Renstra OPD adalah bersifat konsultatif yaitu penyusunan Renstra OPD harus memperhatikan Renstra K/L.

Mengingat adanya keselarasan sistem perencanaan dan sistem penganggaran, maka RKPD harus dijadikan sebagai dasar dalam penyusunan Anggaran Pendapatan dan Belanja Daerah (APBD). Oleh karena itu dalam penyusunan RKPD tersebut, perlu dilakukan secara lebih rinci dengan tekanan utama pada penetapan program dan kegiatan. Penetapan program dan kegiatan tersebut harus pula mencakup indikator dan target kinerja serta perkiraan kebutuhan dana untuk mendukung pelaksanaan masing-masing program dan kegiatan.

Sebagaimana telah diuraikan di atas bahwa tahun 2025 merupakan tahun keempat periode RPJMD Tahun 2021-2026. Oleh karena itu, penyusunannya akan diarahkan untuk mewujudkan Visi yang telah dikampanyekan oleh Wali Kota dan Wakil Wali Kota terpilih, yaitu "**Menjadikan Pasuruan Kota Madinah: Maju Ekonominya, Indah Kotanya, Harmoni Warganya**" dan RKPD Tahun 2025 sebagai penjabaran perencanaan tahunan guna mencapai Visi dan Misi Kota Pasuruan pada tahun 2026, maka tema yang diambil pada tahun 2025 ialah "**Memantapkan Kemandirian dan Ketahanan Ekonomi Masyarakat Serta Menjaga Stabilitas Sosial**".

1.4. Maksud Dan Tujuan

a. Maksud

Rencana Kerja Pemerintah Daerah (RKPD) Kota Pasuruan Tahun 2025 disusun dengan maksud untuk :

a. Menjadi manifestasi dari elaborasi pelaksanaan Musrenbang Kelurahan, Musrenbang Kecamatan dan Forum Perangkat Daerah Kota Pasuruan Tahun 2025;
b. Menjadi acuan dalam penyusunan Rancangan Rencana Kerja (Renja) Perangkat Daerah Tahun 2025;

c. Menjadi acuan dalam sinkronisasi dan konsistensi antara perencanaan penganggaran, pelaksanaan dan pengawasan pembangunan Kota Pasuruan Tahun 2025.

b. Tujuan

Tujuan Penyusunan Rencana Kerja Pemerintah Daerah Kota Pasuruan Tahun 2025 adalah:

a. Menciptakan sinergi dalam pelaksanaan pembangunan antar sektor pembangunan dan antar tingkat pemerintahan serta menciptakan efisiensi alokasi sumber daya dalam pembangunan daerah; dan

b. Memberikan landasan operasional bagi seluruh Perangkat Daerah (PD) di lingkungan Pemerintah Kota Pasuruan dalam menyusun Rancangan Rencana Kerja (Renja) Tahun 2025.

1.5. Sistematika Dokumen RKPD

Sistematika Rencana Kerja Pemerintah Daerah Kota Pasuruan Tahun 2025 adalah sebagai berikut:

BAB I PENDAHULUAN

1.1. Latar Belakang

Menjelaskan pengertian ringkas mengenai RKPD, proses penyusunan dan kedudukan RKPD tahun rencana dalam periode penyusunan RPJMD, keterikatan dengan dokumen RPJMD, Renstra Perangkat Daerah, Renja Perangkat Daerah dan tindak lanjutnya dengan proses penyusunan Rancangan APBD.

1.2. Dasar Hukum Penyusunan

Menyebutkan peraturan perundang-undangan yang mengatur tentang perencanaan dan penganggaran serta tata cara penyusunan dokumen perencanaan dan pelaksanaan Musrenbang.

1.3. Hubungan Antar Dokumen

Bagian ini menjelaskan secara ringkas hubungan dokumen RKPD dengan RPJMD Kota Pasuruan tahun 2021-2026, RKPD Provinsi Jawa Timur, serta RKP nasional.

1.4. Maksud dan Tujuan

Memberikan uraian ringkas tentang maksud, tujuan dan sasaran penyusunan dokumen RKPD.

1.5. Sistematika Dokumen RKPD

Sub bab ini mengemukakan organisasi penyusunan dokumen RKPD terkait dengan pengaturan bab serta garis besar isi setiap bab di dalamnya.

BAB II GAMBARAN UMUM KONDISI DAERAH

Bab ini menguraikan tentang evaluasi pelaksanaan RKPD tahun lalu, selain itu juga memperhatikan dokumen RPJMD dan dokumen RKPD tahun berjalan sebagai acuan.

2.1 Kondisi Umum Daerah

Bagian ini menjelaskan dan menyajikan secara umum mengenai kondisi daerah yang meliputi aspek geografi dan demografi, evaluasi pelaksanaan RPJMD tahun berjalan serta permasalahan.

2.1.1. Aspek Geografi dan Demografi

Bagian ini berisi kondisi umum geografis mengenai kondisi geografi dan demografi daerah, potensi pengembangan wilayah, dan wilayah rawan bencana.

2.1.2. Aspek Kesejahteraan Umum

Sub bab ini menjelaskan kondisi umum kesejahteraan masyarakat sebagai bagian dari indikator kinerja pembangunan secara keseluruhan. Indikator yang telah diolah dalam tahap perumusan dapat ditampilkan dalam bentuk tabel atau gambar yang disertai dengan penjelasan dan analisis, khususnya indikator yang paling dapat menjelaskan kondisi dan perkembangan kesejahteraan masyarakat. Lebih lanjut dijelaskan tentang fokus kesejahteraan dan pemerataan ekonomi, fokus kesejahteraan sosial, fokus seni budaya dan olahraga.

2.1.3. Aspek Pelayanan Umum

Berisi kondisi umum aspek pelayanan umum sebagai bagian dari indikator kinerja pembangunan secara keseluruhan. Indikator yang telah diolah pada tahap perumusan dapat ditampilkan dalam bentuk tabel atau gambar yang disertai dengan penjelasan dan analisis, khususnya indikator yang paling menjelaskan kondisi dan perkembangan aspek pelayanan umum.

Lebih lanjut dijelaskan tentang fokus urusan layanan wajib dan pilihan, serta fungsi penunjang urusan pemerintahan.

2.1.4. Aspek Daya Saing Daerah

Sub bab ini berisi kondisi umum aspek daya saing daerah sebagai bagian dari indikator kinerja pembangunan secara keseluruhan. Indikator yang telah diolah dalam tahap perumusan dapat ditampilkan dalam bentuk tabel atau gambar yang disertai dengan penjelasan dan analisis, khususnya indikator yang paling menjelaskan kondisi dan perkembangan aspek daya saing daerah. Lebih lanjut dijelaskan tentang fokus kemampuan ekonomi daerah, fokus prasarana wilayah/infrastruktur, fokus iklim berinvestasi, dan fokus sumber daya manusia.

2.2 Evaluasi Pelaksanaan Program dan Kegiatan RKPD sampai Tahun Berjalan

Bagian ini merupakan telaah terhadap hasil evaluasi capaian kinerja pembangunan daerah. Evaluasi meliputi seluruh urusan, baik wajib maupun pilihan pemerintah daerah khususnya menyangkut realisasi capaian kinerja program tahun lalu.

2.3 Permasalahan Pembangunan Daerah

Bagian ini mengemukakan beberapa permasalahan yang berhasil diidentifikasi baik yang berhubungan dengan pelaksanaan prioritas pembangunan daerah maupun program-program lain yang mendapatkan perhatian dalam rangka identifikasi permasalahan.

2.3.1. Permasalahan daerah yang berhubungan dengan prioritas dan sasaran pembangunan daerah

Menjelaskan tentang permasalahan daerah yang dianggap memiliki nilai prioritas jika berhubungan dengan tujuan dan sasaran pembangunan pada RPJMD di tahun rencana serta prioritas lain dari kebijakan nasional/provinsi yang bersifat mandatori.

2.3.2. Identifikasi Permasalahan penyelenggaraan urusan pemerintah daerah

Permasalahan pada bagian ini merupakan permasalahan pembangunan yang dibuat tiap urusan yang menyangkut layanan dasar dan tugas/fungsi tiap Perangkat Daerah. Identifikasi permasalahan menjelaskan apa yang

menjadi masalah di masa lalu dan masa mendatang serta gambaran solusi yang ditawarkan. Permasalahan penyelenggaraan urusan pemerintahan daerah harus konsisten dengan permasalahan yang dijabarkan dalam permasalahan perangkat daerah pada Renja Perangkat Daerah.

BAB III RANCANGAN KERANGKA EKONOMI DAERAH DAN KEBIJAKAN KEUANGAN DAERAH

Bab ini menjelaskan tentang kondisi ekonomi tahun lalu dan perkiraan tahun berjalan antara lain mencakup indikator pertumbuhan ekonomi daerah, sumber-sumber pendanaan dan kebijakan pemerintah daerah yang diperlukan dalam pembangunan perekonomian daerah meliputi pendapatan daerah, belanja daerah dan pembiayaan daerah.

3.1 Arah Kebijakan Ekonomi Daerah

Bagian ini mengemukakan implementasi program perekonomian untuk mewujudkan visi dan misi kepala daerah, isu strategis daerah sebagai dasar untuk menyusun prioritas program dan kegiatan pembangunan yang akan dilaksanakan tahun 2025

3.2 Arah Kebijakan Keuangan Daerah

Menguraikan kebijakan yang akan ditempuh pemerintah daerah berkaitan dengan pendapatan daerah, pembiayaan daerah dan belanja daerah.

BAB IV SASARAN DAN PRIORITAS PEMBANGUNAN DAERAH

Mengemukakan secara eksplisit perumusan prioritas dan sasaran pembangunan daerah berdasarkan hasil analisis terhadap hasil evaluasi pelaksanaan RKPD tahun lalu dan capaian kinerja yang direncanakan dalam RPJMD, identifikasi permasalahan di tingkat daerah dan nasional, rancangan kerangka ekonomi daerah serta kerangka pendanaan.

4.1 Tujuan dan Sasaran Pembangunan Kota Pasuruan

Pada sub bab ini diuraikan substansi pembangunan Kota Pasuruan secara makro yang diturunkan dari RPJMD Kota Pasuruan tahun 2021-2026. Gambaran makro yang diturunkan meliputi tujuan dan sasaran pembangunan dengan sistematika pembahasan sebagai berikut:

4.1.1 Tujuan dan Sasaran Pembangunan

4.2 Prioritas dan Sasaran Pembangunan Tahun 2025

Pada sub bab ini diuraikan keterkaitan antara pembangunan nasional, dan provinsi terhadap RKPD Kota Pasuruan Tahun 2025. Selain itu pada sub bab ini juga diuraikan secara lebih detail terkait tematik beserta intervensi pembangunan yang akan dilaksanakan pada tahun 2025. Sistematika uraian pembahasan pada sub bab ini adalah sebagai berikut:

4.2.1 Prioritas dan Sasaran Pembangunan Nasional Tahun 2025;

4.2.2 Arah Kebijakan/Prioritas Pembangunan Provinsi Jawa Timur Tahun 2025;

4.2.3 Tematik Pembangunan Kota Pasuruan Tahun 2025;

4.2.4 *Cross Cutting* Arah Kebijakan Pembangunan Kota Pasuruan Tahun 2025.

BAB V RENCANA KERJA DAN PENDANAAN DAERAH

Mengemukakan secara eksplisit rencana program dan kegiatan prioritas daerah yang disusun berdasarkan evaluasi pembangunan tahunan, kedudukan tahun rencana (RKPD) dan capaian kinerja yang direncanakan dalam RPJMD. Rencana program dan kegiatan prioritas harus mewakili aspirasi dan kepentingan masyarakat.

BAB VI KINERJA PENYELENGGARAAN PEMERINTAHAN DAERAH

Penetapan indikator kinerja penyelenggaraan pemerintahan daerah bertujuan untuk memberi panduan dalam pencapaian kinerja tahunan yang ditetapkan menjadi Indikator Kinerja Utama (IKU) maupun Indikator Kinerja Kunci (IKK) pada akhir tahun perencanaan.

BAB VII PENUTUP

BAB II
GAMBARAN UMUM

2.1. Gambaran Umum Kondisi Daerah

2.1.1. Aspek Geografi dan Demografi

2.1.1.1. Luas Wilayah dan Letak Geografis

Secara Geografis, Kota Pasuruan terletak antara 112°451–112°551 Bujur Timur dan 7°351–7°451 Lintang Selatan. Secara geografis Kota Pasuruan terletak di Pulau Jawa yakni berada di selatan Selat Madura, dengan batas pada bagian utara adalah Selat Madura (Laut Jawa), sedangkan bagian lainnya berbatasan dengan beberapa kecamatan di wilayah Kabupaten Pasuruan, meliputi:

Sebelah Barat	:	Kecamatan Kraton Kabupaten Pasuruan
Sebelah Timur	:	Kecamatan Rejoso Kabupaten Pasuruan
Sebelah Selatan	:	Kecamatan Gondang Wetan dan Kecamatan Pohjentrek Kabupaten Pasuruan

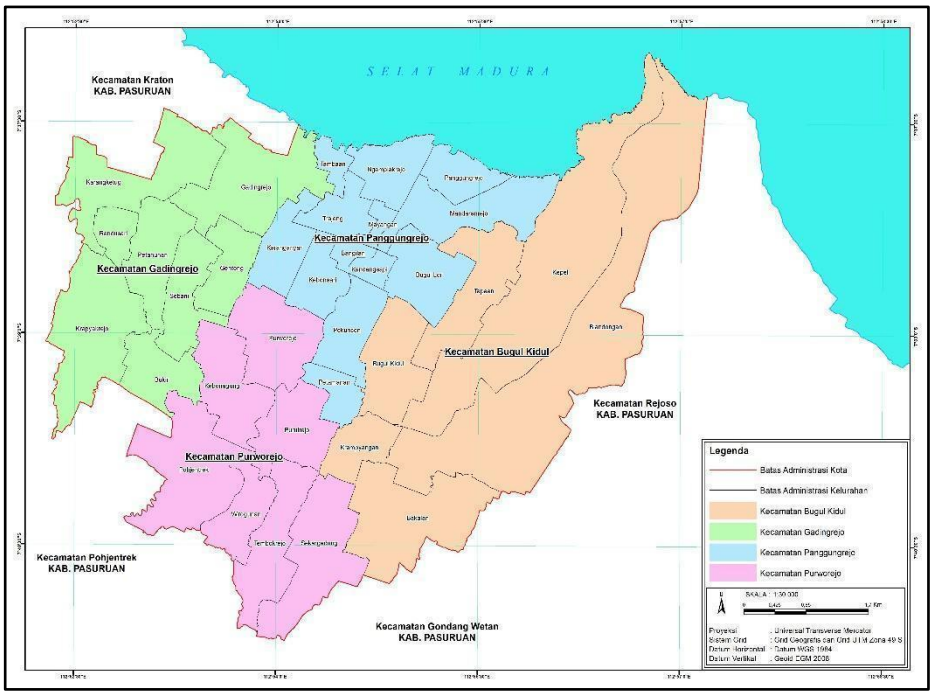

Gambar 2.1 Peta Wilayah Administrasi Kota Pasuruan

Sumber: RTRW Kota Pasuruan Tahun 2021-2041

Secara administratif, Kota Pasuruan terdiri atas 34 Kelurahan yang tersebar dalam empat kecamatan yakni Kecamatan Gadingrejo, Kecamatan Purworejo, Kecamatan Bugulkidul

dan Kecamatan Panggungrejo. Total luas wilayah dari Kota Pasuruan adalah sebesar 39.00 Km^2. Semula wilayah Kota Pasuruan hanya meliputi tiga kecamatan, kemudian pada tahun 2012 disahkan Perda yang mengatur pemekaran wilayah, yakni dengan ditambahkannya Kecamatan Panggungrejo yang merupakan hasil pemecahan Kecamatan Purworejo, Gadingrejo dan Bugul Kidul. Namun pemekaran wilayah administrasi pemerintahan ini tidak berimbas pada bertambahnya luas wilayah Kota Pasuruan. Sehingga Kota Pasuruan merupakan daerah terkecil kelima di Provinsi Jawa Timur setelah Kota Mojokerto, (16,46 km2), Kota Probolinggo (25,24 km2), Kota Blitar (32,58 km2) dan Kota Madiun (33,23 km2).

Tabel 2.1 Pembagian Wilayah Kota Pasuruan Berdasarkan Kecamatan dan Kelurahan

Kecamatan Gadingrejo		Luas (Ha)	Kecamatan Purworejo		Luas (Ha)	Kecamatan Bugul Kidul		Luas (Ha)	Kecamatan Panggungrejo		Luas (Ha)
1.	Kel. Krapyakrejo	18,467	**1.**	Kel. Pohjentrek	17,857	**1.**	Kel. Bakalan	19,017	**1.**	Kel. Ngemplakrejo	7,094
2.	Kel. Bukir	7,458	**2.**	Kel. Wirogunan	6,682	**2.**	Kel. Krampyangan	5,939	**2.**	Kel. Mayangan	1,526
3.	Kel. Sebani	8,293	**3.**	Kel. Tembokrejo	11,206	**3.**	Kel. Blandongan	57,419	**3.**	Kel. Trajeng	5,111
4.	Kel. Gentong	6,804	**4.**	Kel. Purutrejo	9,494	**4.**	Kel. Kepel	43,108	**4.**	Kel. Bangilan	1,547
5.	Kel. Gadingrejo	17,211	**5.**	Kel. Kebonagung	10,697	**5.**	Kel. Bugul Kidul	10,978	**5.**	Kel. Kebonsari	5,863
6.	Kel. Petahunan	9,017	**6.**	Kel. Purworejo	11,851	**6.**	Kel. Tapaan	12,744	**6.**	Kel. Karanganyar	7,021
7.	Kel. Randusari	3,393	**7.**	Kel Sekargadung	15,308				**7.**	Kel. Kandangsapi	1,939
8.	Kel. Karangketug	16,072							**8.**	Kel. Pekuncen	7,688
									9.	Kel. Panggungrejo	5,323
									10.	Kel. Mandaranrejo	12,300
									11.	Kel. Tambaan	2,313
									12.	Kel. Petamanan	3,945
									13.	Kel. Bugul Lor	9,324
	Jumlah	**86,714**		**Jumlah**	**83,094**		**Jumlah**	**149,206**		**Jumlah**	**70,993**

Sumber: RTRW Kota Pasuruan Tahun 2021-2041

2.1.1.2. Kondisi Topografi

Secara topografi, sebagaimana wilayah pesisir pada umumnya, Kota Pasuruan merupakan wilayah datar, dengan ketinggian daratan rata-rata hanya ±4 m di atas permukaan laut. Sebagian besar wilayah Kota Pasuruan memiliki tingkat kemiringan antara 0-3%, yang melandai dari selatan ke utara; di sebelah utara terdapat bagian yang agak cekung sehingga pembuangan airnya lambat dan rawan terkena banjir saat musim penghujan.

Tabel 2.2 Tinggi Wilayah di Atas Permukaan Laut (DPL) Menurut Kecamatan

Kecamatan	Ibukota Kecamatan	Tinggi
Gadingrejo	Gadingrejo	4
Purworejo	Kebonagung	4
Bugul Kidul	Bugul Kidul	4
Panggungrejo	Ngemplakrejo	4

Sumber: www.Pasuruankota.go.id

2.1.1.3. Keadaan Geologi

Proses pembentukan tanah di Kota Pasuruan didominasi oleh proses sedimentasi yang dihasilkan oleh tiga sungai yang melintas di Kota Pasuruan, yakni: sungai Gembong, sungai Petung dan sungai Welang. Tanah tersebut dikenal dengan tanah aluvial, yaitu tanah yang berasal dari pengendapan atau sedimentasi aliran air permukaan,yang berasal dari daerah vulkanis *intermedier* Pegunungan Tengger di sebelah bukit lipatan dan batuan endapan berkapur Raci di bagian barat dan Grati di bagian timur. Dengan demikian sifat batuannya adalah *intermedier* sampai agak basis.

Lokasi pembentukan tanah aluvial umumnya terjadi di daerah yang berbatasan dengan garis pantai dan lahan yang berada di sekitar muara sungai. Tanah hasil sedimentasi tersebut, sebagian besar dimanfaatkan sebagai areal tambak dan mangrove.

Kondisi tanah bertekstur liat, sehingga dalam keadaan basah akan mengembang dan bersifat lekat, sedangkan kalau kering mengkerut, membentuk celah yang keras. Kadar unsur Na dan Cl yang tinggi di bagian utara membuat tanah ini kurang sesuai untuk budidaya tanaman pertanian, tetapi sangat sesuai untuk budidaya tambak dan penggaraman. Tanaman utama pertanian di Kota Pasuruan adalah padi, yang biasa ditanam baik pada musim penghujan maupun kemarau. Sementara budidaya tambak lebih banyak dikembangkan di sepanjang pantai bagian timur dibanding pada bagian barat.

2.1.1.4. Hidrologi

Secara hidrologi, wilayah Kota Pasuruan hanya terdiri atas air permukaan, yakni sungai. Sebagai wilayah pesisir, wilayah Kota Pasuruan menjadi lintasan ataupun muara sungai besar yang berhulu di kabupaten tetangga. Terdapat tiga sungai besar yang melintas di wilayah Kota

Pasuruan, yakni: sungai Welang, sungai Petung dan sungai Gembong. Ketiga sungai tersebut berfungsi sebagai drainase alam yang bermuara di selat Madura, berkarakter landai, sehingga seringkali mengalami sedimentasi, terutama di saat musim hujan.

Tabel 2.3 Panjang Sungai Besar yang Melintasi Kota Pasuruan

No.	Nama Sungai	Panjang (Km)
1.	Welang	1,00
2.	Gembong	7,50
3.	Petung	6,00

Sumber: Dinas Pekerjaan Umum dan Penataan Ruang Kota Pasuruan, 2024

Berhulu di Kabupaten Malang, sungai Welang melintas sepanjang 1 km di sisi barat Kota Pasuruan, tepatnya di wilayah Kelurahan Karangketug dan bermuara di Kecamatan Kraton Kabupaten Pasuruan. Sungai Gembong merupakan sungai terpanjang yang melintas di wilayah Kota Pasuruan, tepatnya 7,5 km. Sungai ini berhulu di Kabupaten Pasuruan dan melintas dari selatan ke utara, seakan akan membelah wilayah Kota Pasuruan. Muara sungai Gembong berlokasi di perbatasan Kelurahan Mandaranrejo dengan Kelurahan Ngemplakrejo. Dengan ukuran yang cukup lebar, muara sungai Gembong dimanfaatkan sebagai pelabuhan tradisional sejak zaman dahulu hingga saat ini. Berhulu di Kabupaten Pasuruan, sungai Petung melintas sepanjang 6 km di sisi timur Kota Pasuruan, dengan lokasi muara di perbatasan Kelurahan Kepel dengan Kelurahan Blandongan.

2.1.1.5. Klimatologi

Kondisi Klimatologi merupakan kondisi rata-rata cuaca dalam suatu daerah selama periode waktu yang panjang. Kondisi Iklim Kota Pasuruan secara umum termasuk iklim tropis yang mengenal 2 (dua) perubahan putaran musim, yaitu musim kemarau (Mei-Oktober) dan musim penghujan (November sampai sekitar bulan April). Berikut merupakan kondisi klimatologi Kota Pasuruan tahun 2018 hingga 2023.

Tabel 2.4 Jumlah Hari Hujan Menurut Bulan di Kota Pasuruan (hari)

Bulan	2018	2019	2020	2021	2022	2023
Januari	22	22	16	27	28	29
Februari	16	17	14	26	24	26
Maret	10	20	-	24	27	19
April	-	7	-	14	23	21
Mei	-	-	-	11	26	9
Juni	-	-	-	19	23	7
Juli	-	-	-	4	22	5
Agustus	-	-	-	4	21	1
September	-	-	-	5	27	3
Oktober	-	-	-	4	24	-
November	6	-	6	18	19	9
Desember	11	3	20	22	23	13

Sumber: BPS Kota Pasuruan, 2024

Secara umum, kondisi klimatologi suatu wilayah dapat dilihat melalui jumlah hari hujan selama kurun waktu satu tahun. Berbeda dengan kondisi jumlah hari hujan pada tahun 2018-2020 yang hanya terjadi pada sekitar Bulan Januari- April dan Bulan November- Desember, sejak tahun 2021 terlihat hampir pada setiap bulan terjadi hujan di Kota Pasuruan. Adapun selama tahun 2023, jumlah hari hujan paling banyak terjadi pada Bulan Januari hingga Bulan Februari yakni sebesar 29 hari dan 26 hari. Dengan kata lain, pada Bulan Januari hingga Bulan Februari terjadi hujan hampir sebulan penuh di Kota Pasuruan. Sedangkan jumlah hari hujan paling sedikit terjadi pada Bulan Agustus – Oktober. Yakni hanya terjadi hujan 1 hari di Bulan Agustus, 3 hari di Bulan September dan tidak terjadi hujan di bulan Oktober.

2.1.1.6. Kebencanaan

Bencana merupakan peristiwa atau rangkaian peristiwa yang mengancam dan mengganggu kehidupan dan penghidupan Masyarakat yng disebabkan, baik oleh fakor alam dan/atau faktor non alam maupun faktor manusia sehingga mengakibatkan timbulnya korban jiwa manusia, kerusakan lingkungan, kerugian harta benda dan dampak psikologis. Menurut Undang-undang No 24 tahun 2007 tentang penanggulangan bencana yaitu bencana alam, bencana non alam dan bencana sosial. Kota Pasuruan memiliki daerah rawan bencana, Adapun bencana alam yang sering terjadi di Kota Pasuruan yakni banjir; banjir bandang; cuaca ekstream; gelombang ekstrim dan abrasi; gempa bumi; kekeringan; trsunami; kegagalan teknologi; dan lukuefaksi. Berikut merupakan bentuk luasan bahaya dan kelas bahaya untuk seluruh potensi bencana yang ada di Kota Pasuruan:

Tabel 2.5 Potensi Bahaya Banjir di Kota Pasuruan Tahun 2021

No	Bencana Alam	Bahaya				Kelas
		Luas (Ha)				
		Rendah	Sedang	Tinggi	Total	
1	Banjir	125	1828	1394	3347	Tinggi
2	Banjir Bandang	0	2	41	43	Tinggi
3	Cuaca Ekstream	0	12	3517	3529	Tinggi
4	Gelombang ekstream dan abrasi	90	4	18	111	Rendah
5	Gempa Bumi	3524	5	0	3529	Rendah
6	Likuefaksi	0	2202	124	2326	Sedang
7	Kekeringan	0	3529	0	3529	Sedang
8	Tsunami	82	0	0	822	Rendah
9	Kegagalan Teknologi	85	0	0	85	Rendah

Sumber: Dokumen KRB Nasional Jawa Timur Tahun 2022-2026

Pada tabel di atas merupakan potensi bahaya bencana alam yang memaparkan jumlah luas Kota Pasuruan yang memiliki kondisi rentan terhadap bencana berdasarkan dengan kajian bahaya. Kelas potensi bahaya bencana digolongkan menjadi tiga yakni tinggi, rendah dan

sedang. Dalam tabel diatas menunjukkan bahwa resiko/potensi bencana banjir, banjir bandang dan cuaca ekstream masuk dalam kategori tinggi dibandingkan dengan bencana lainnya. Sedangkan bencana likuefaksi dan kekeringan masuk dalam kategori sedang dan bencana yang masuk dalam kategori potensi bencana kelas rendah yakni Gelombang ekstream dan abrasi, Gempa Bumi, Tsunami, dan Kegagalan Teknologi.

Tabel 2.6 Jenis Dan Jumlah Bencana di Kota Pasuruan Tahun 2019-2023

No	Jenis bencana	2019	2020	2021	2022	2023
1	banjir	6	7	15	28	5
2	puting beliung	10	2	33	25	27
3	kebakaran	27	22	47	5	74

Sumber: Badan Penanggulangan Bencana Daerah, 2023

Jenis dan jumlah bencana di Kota Pasuruan tahun 2019-2023 cenderung fluktuatif. Jumlah bencana puting beliung dan kebakaran tahun 2023 tercatat masing-masing sebesar 27 puting beliung dan 74 kebakaran, naik dibandingkan tahun sebelumnya dimana puting beliung berjumlah 25 dan kebakaran berjumlah 47. Sedangkan bencana banjir ditahun 2023 berjumlah 5 menurun dari tahun 2022 yang berjumlah 28.

2.1.1.7. Rencana Pola Ruang Kawasan Lindung

Berdasarkan Peraturan Menteri Agraria dan Tata Ruang/Kepala Badan Pertanahan Nasional Nomor 11 Tahun 2021 tentang Tata Cara Penyusunan, Peninjauan Kembali, Revisi dan Penerbitan Persetujuan Substansi Rencana Tata Ruang Wilayah Provinsi, Kabupaten, Kota dan Rencana Detail Tata Ruang, Kawasan lindung kota adalah kawasan yang secara ekologis merupakan satu ekosistem yang terletak pada wilayah kota, yang memberikan perlindungan terhadap kawasan bawahannya yang terletak di wilayah kota, dan kawasan-kawasan lindung lain yang menurut ketentuan peraturan perundang-undangan pengelolaannya merupakan kewenangan pemerintah daerah kota. Kawasan peruntukkan lindung yang terdapat di Kota Pasuruan meliputi kawasan perlindungan setempat, kawasan rawan bencana, kawasan cagar budaya, kawasan ekosistem mangrove, dan ruang terbuka hijau (RTH) Kota.

2.1.1.7.1. Kawasan Perlindungan Setempat

Kawasan perlindungan setempat merupakan upaya dalam melindungi dan melestarikan ruang terbuka hijau di sepanjang atau sekitar kawasan sumberdaya air yang dapat bermanfaat bagi kelestarian lingkungan sehingga sekitar: pantai, sumber air, sungai, danau dan lain-lain harus dilestarikan dengan memberikan batas bagi kawasan budidaya terbangun atau lainnya yang memanfaatkan area sekitar sumber daya air tersebut. Kawasan perlindungan setempat yang terdapat di Kota Pasuruan meliputi sempadan pantai dan sempadan sungai dengan luas kurang lebih 87 (delapan puluh tujuh) hektar.

A. Sempadan Pantai

Batas sempadan pantai adalah ruang sempadan pantai yang ditetapkan berdasarkan metode tertentu. Sempadan pantai berdasarkan Peraturan Presiden Nomor 51 Tahun 2016 tentang Batas Sempadan Pantai adalah daratan sepanjang tepian pantai, yang lebarnya proporsional dengan bentuk dan kondisi fisik pantai, minimal 100 (seratus) meter dari titik pasang tertinggi ke arah darat. Sempadan pantai di Kota Pasuruan terdapat di: 1. Kelurahan Gadingrejo Kecamatan Gadingrejo; 2. Kelurahan Kepel Kecamatan Bugul Kidul; 3. Kelurahan Mandaranrejo Kecamatan Panggungrejo; 4. Kelurahan Ngemplakrejo Kecamatan Panggungrejo; 5. Kelurahan Panggungrejo Kecamatan Panggungrejo; dan 6. Kelurahan Tamba'an Kecamatan Panggungrejo.



Gambar 2. 2 Sempadan Pantai di Kota Pasuruan

Sumber: RTRW Kota Pasuruan Tahun 2021-2041

B. Sempadan Sungai

Berdasarkan PP Nomor 38 tahun 2011 tentang sungai dan Permen PUPR Nomor 28/PRT/M/2015 tentang penetapan garis sempadan sungai dan garis sempadan danau, Garis sempadan sungai adalah garis maya di kiri dan kanan palung sungai yang ditetapkan sebagai batas perlindungan sungai. Sedangkan sempadan sungai meliputi ruang di kiri dan kanan palung sungai di antara garis sempadan dan tepi palung sungai untuk sungai tidak bertanggul, atau di antara garis sempadan dan tepi luar kaki tanggul untuk sungai bertanggul.

Sempadan Sungai yang terdapat di Kota Pasuruan Sungai Gembong, Sungai Petung dan Sungai Welang terletak di Kelurahan Bakalan Kecamatan Bugul Kidul, Kelurahan Blandongan Kecamatan Bugul Kidul, Kelurahan Karangketug Kecamatan Gadingrejo, Kelurahan Kepel Kecamatan Bugul Kidul, Kelurahan Mandaranrejo Kecamatan Panggungrejo, Kelurahan Pekuncen Kecamatan Panggungrejo, Kelurahan Pohjentrek Kecamatan Purworejo, Kelurahan Tembokrejo Kecamatan Purworejo dan Kelurahan Wirogunan Kecamatan Purworejo.

1. Sungai bertanggul ditentukan paling sedikit berjarak 3 m (tiga meter) dari tepi luar kaki tanggul sepanjang alur sungai yakni Sungai Gembong, Sungai Welang dan Sungai Petung; dan
2. Sungai tidak bertanggul ditentukan paling sedikit berjarak 15 m (lima belas meter) dari tepi kiri dan kanan palung sungai sepanjang alur sungai, dalam hal kedalaman sungai lebih dari 3 m (tiga meter) sampai dengan 20 m (dua puluh meter) yakni Sungai Gembong, Sungai Welang, dan Sungai Petung.



Gambar 2. 3 Sungai di Kota Pasuruan

Sumber: RTRW Kota Pasuruan Tahun 2021-2041

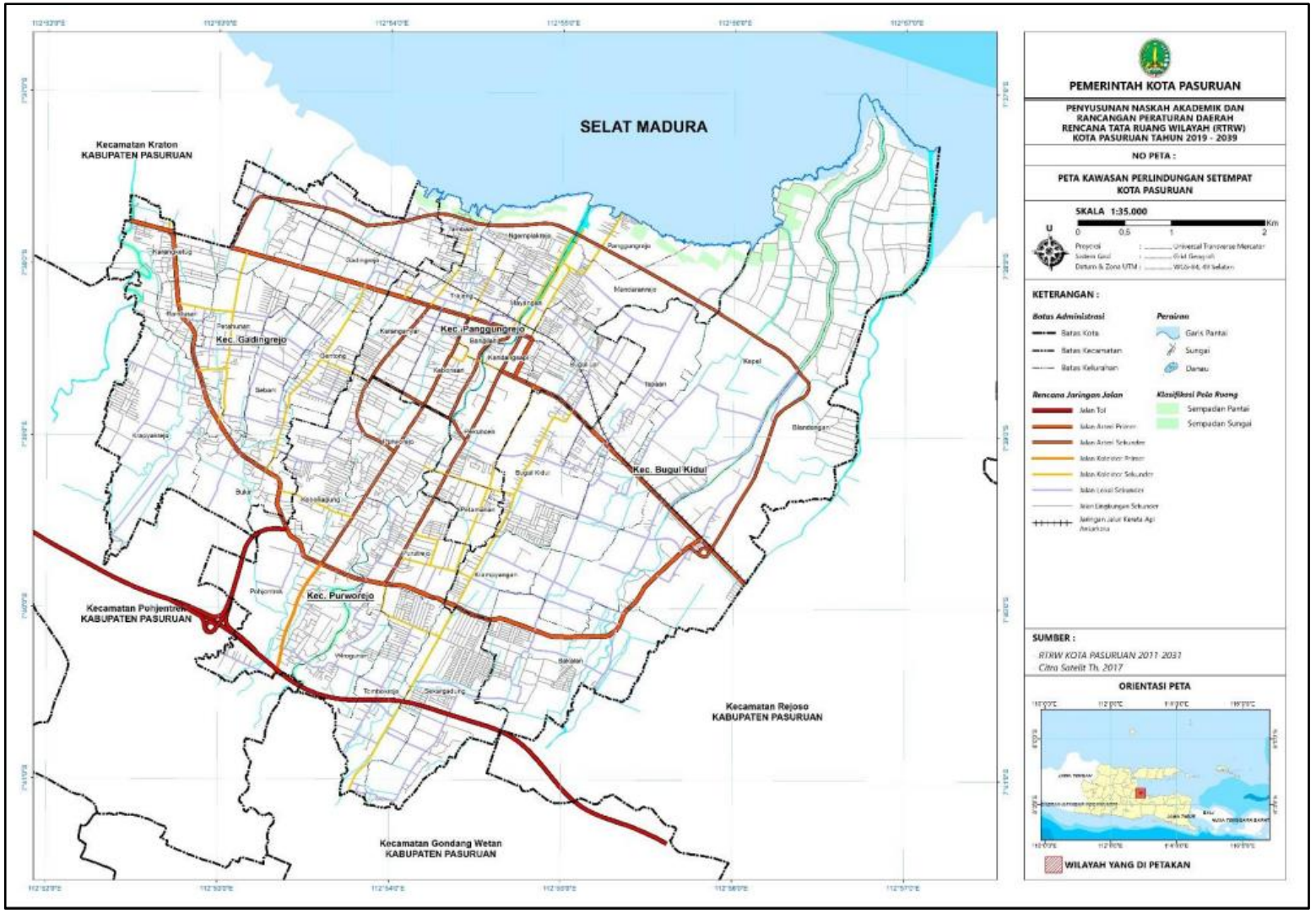

Gambar 2. 4 Peta Kawasan Perlindungan Setempat Kota Pasuruan

Sumber: RTRW Kota Pasuruan Tahun 2021-2041

2.1.1.7.2. Ruang Terbuka Hijau

Pengertian Ruang Terbuka Hijau (RTH) menurut UU No. 26 Tahun 2007 adalah area memanjang atau jalur dan/atau mengelompok, yang penggunaannya lebih bersifat terbuka, tempat tumbuh tanaman, baik yang tumbuh secara alamiah maupun yang sengaja ditanam. Berdasarkan UU Nomor 26 Tahun 2007 dan Permen PU Nomor 05/PRT/M/2008 tentang Pedoman Penyediaan dan Pemanfaatan Ruang Terbuka Hijau di Kawasan Perkotaan penyediaan RTH Kota sebesar 30% dari luas wilayah Kota dengan RTH Publik sebesar 20% dan RTH Privat sebesar 10%.

Luas Kota Pasuruan seluas 3.900,07 hektar dan luas kawasan terbangun seluas 3.455,32 Hektar. Ketersediaan ruang terbuka hijau (RTH) di Kota Pasuruan, meliputi:

- RTH Publik Kota Pasuruan seluas : ± 420,94 Ha
- RTH Privat Kota Pasuruan seluas : ± 390 Ha

Dari Data RTH Kota Pasuruan tersebut dapat menggambarkan bahwa luas RTH saat ini merupakan suatu keberhasilan upaya Pemerintah Daerah dalam menjaga kualitas lingkungan, kehidupan masyarakat, wisata ekosistem, dan keindahan daerah. Sebagai upaya menjaga luasan RTH maka Kota Pasuruan juga menerapkan untuk menjaga kelestarian Sumber Daya Alam dengan melakukan penerapan praktik berkelanjutan pelestarian hutan dan lahan dan memberikan edukasi masyarakat tentang kelestarian lingkungan.

Penyediaan dan Pemanfaatan RTH Kota Pasuruan berdasarkan Permen PU Nomor 5 Tahun 2008 Pedoman Penyediaan dan Pemanfaatan Ruang Terbuka Hijau di Kawasan Perkotaan bertujuan untuk:

a. Menjaga ketersediaan lahan sebagai kawasan resapan air;
b. Menciptakan aspek planologis perkotaan melalui keseimbangan antara lingkungan alam dan lingkungan binaan yang berguna untuk kepentingan masyarakat;
c. Meningkatkan keserasian lingkungan perkotaan sebagai sarana pengaman lingkungan perkotaan yang aman, nyaman, segar, indah, dan bersih.

RTH publik di Kota Pasuruan sebesar kurang lebih 569,03 hektar atau 16,41% dari luas terbangun Kota Pasuruan. Pembangunan RTH di Kota Pasuruan telah berdampak pada pengurangan polusi dengan meningkatnya indeks kualitas udara, penciptaan lapangan kerja dengan munculnya pedagang disekitar RTH sehingga meningkatkan kesejahteraan masyarakat. RTH publik di Kota Pasuruan berupa RTH taman dan hutan kota, RTH jalur hijau jalan dan RTH fungsi tertentu.

1. Rimba Kota

Tujuan penyelenggaraan rimba kota adalah sebagai penyangga lingkungan kota yang berfungsi untuk:

a. Memperbaiki dan menjaga iklim mikro dan nilai estetika;

b. Meresapkan air;

c. Menciptakan keseimbangan dan keserasian lingkungan fisik kota; dan

d. Mendukung pelestarian dan perlindungan keanekaragaman hayati Indonesia.

Rimba Kota Kota Pasuruan berada di Kelurahan Bakalan Kecamatan Bugul Kidul, Kelurahan Blandongan Kecamatan Bugul Kidul, Kelurahan Karangketug Kecamatan Gadingrejo, Kelurahan Krapyakrejo Kecamatan Gadingrejo dan Kelurahan Sekargadung Kecamatan Purworejo.

2. Taman Kota

RTH Taman kota adalah taman yang ditujukan untuk melayani penduduk satu kota atau bagian wilayah kota. Taman ini melayani minimal 480.000 penduduk dengan standar minimal 0,3 m^2 per penduduk kota, dengan luas taman minimal 144.000 m^2. Taman ini dapat berbentuk sebagai RTH (lapangan hijau), yang dilengkapi dengan fasilitas rekreasi dan olahraga, dan kompleks olah raga dengan minimal RTH 80% - 90%. Semua fasilitas tersebut terbuka untuk umum. Jenis vegetasi yang dipilih berupa pohon tahunan, perdu, dan semak ditanam secara berkelompok atau menyebar berfungsi sebagai pohon pencipta iklim mikro atau sebagai pembatas antar kegiatan. Taman Kota terdapat di Kelurahan Blandongan Kecamatan Bugul Kidul, Kelurahan Kepel Kecamatan Bugul Kidul, Kelurahan Tapaan Kecamatan Bugul Kidul, Kelurahan Gadingrejo Kecamatan Gadingrejo, Kelurahan Karangketug Kecamatan Gadingrejo, Kelurahan Bugul Lor Kecamatan Panggungrejo, Kelurahan Kebonsari Kecamatan Panggungrejo, Kelurahan Mandaranrejo Kecamatan Panggungrejo, Kelurahan Panggungrejo Kecamatan Panggungrejo, Kelurahan Pekuncen Kecamatan Panggungrejo, Kelurahan Purutrejo Kecamatan Purutrejo, Kelurahan Tembokrejo Kecamatan Purworejo dan Kelurahan Sekargadung Kecamatan Purworejo.



Gambar 2. 5 Taman Kota Pasuruan

Sumber: RTRW Kota Pasuruan Tahun 2021-2041

3. Pemakaman

Penyediaan ruang terbuka hijau pada areal pemakaman di samping memiliki fungsi utama sebagai tempat penguburan jenazah juga memiliki fungsi ekologis yaitu sebagai daerah resapan air, tempat pertumbuhan berbagai jenis vegetasi, pencipta iklim mikro serta tempat hidup burung serta fungsi sosial masyarakat disekitar seperti beristirahat dan sebagai sumber pendapatan. Tempat pemakaman umum (TPU) yang dikelola oleh pemerintah Kota Pasuruan antara lain:

- Makam Temenggungan (Makam China) : 6,67 ha
- Makam Bugul Kidul : 4,5 ha
- Makam Gadingrejo : 15 ha
- Makam Purutrejo I : 2,41 ha
- Makam Purutrejo II : 1,15 ha
- Makam Kristen Pohjentrek : 0,216 ha

Arahan dalam upaya pemenuhan proporsi Ruang Terbuka Hijau di Kota Pasuruan, sebagai berikut:

a. Peningkatan dan mempertahankan RTH yang sudah ada;
b. Penambahan RTH taman kota, hutan kota dan makam;
c. Penyediaan taman lingkungan oleh pengembang melalui penyediaan PSU pada perumahan baru;
d. Pengembangan RTH lingkungan melalui partisipasi masyarakat; dan
e. Pengembangan RTH tematik pada beberapa lokasi sesuai karakter masing-masing.

4. Jalur Hijau

Jalur hijau adalah jalur penempatan tanaman serta elemen lansekap lainnya yang terletak di dalam ruang milik jalan (RUMIJA) maupun di dalam ruang pengawasan jalan (RUWASJA). Sering disebut jalur hijau karena dominasi elemen lansekapnya adalah tanaman yang pada umumnya berwarna hijau. Berdasarkan lingkungan di sekitar jalan yang direncanakan dan ketentuan ruang yang tersedia lansekap jalan, maka untuk menentukan pemilihan jenis tanamannya ada 2 (dua) hal lain yang perlu diperhatikan yaitu fungsi tanaman dan persyaratan penempatannya. Jalur hijau di Kota Pasuruan yang tersebar di Kelurahan Bakalan Kecamatan Bugul Kidul, Kelurahan Blandongan Kecamatan Bugul Kidul, Kelurahan Bugul Kidul Kecamatan Bugul Kidul, Kelurahan Kepel Kecamatan Bugul Kidul, Kelurahan Krampyangan Kecamatan Bugul Kidul, Kelurahan Tapa'an Kecamatan Bugul Kidul, Kelurahan Bukir Kecamatan Gadingrejo, Kelurahan Gadingrejo Kecamatan Gadingrejo, Kelurahan Karangketug Kecamatan Gadingrejo, Kelurahan Sebani Kecamatan Gadingrejo, Kelurahan Bugul Lor Kecamatan Panggungrejo, Kelurahan Karanganyar Kecamatan Panggungrejo, Kelurahan Mandaranrejo Kecamatan Panggungrejo, Kelurahan Mayangan Kecamatan Panggungrejo, Kelurahan Panggungrejo Kecamatan Panggungrejo, Kelurahan Trajeng Kecamatan Panggungrejo, Kelurahan Kebonagung Kecamatan Purworejo, Kelurahan Pohjentrek Kecamatan Purworejo, Kelurahan Purworejo Kecamatan Purworejo, Kelurahan Sekargadung Kecamatan Purworejo, Kelurahan Tembokrejo Kecamatan Purworejo dan Kelurahan Wirogunan Kecamatan Purworejo.

Gambar 2. 8 Peta Ruang Terbuka Hijau (RTH) Kota Pasuruan

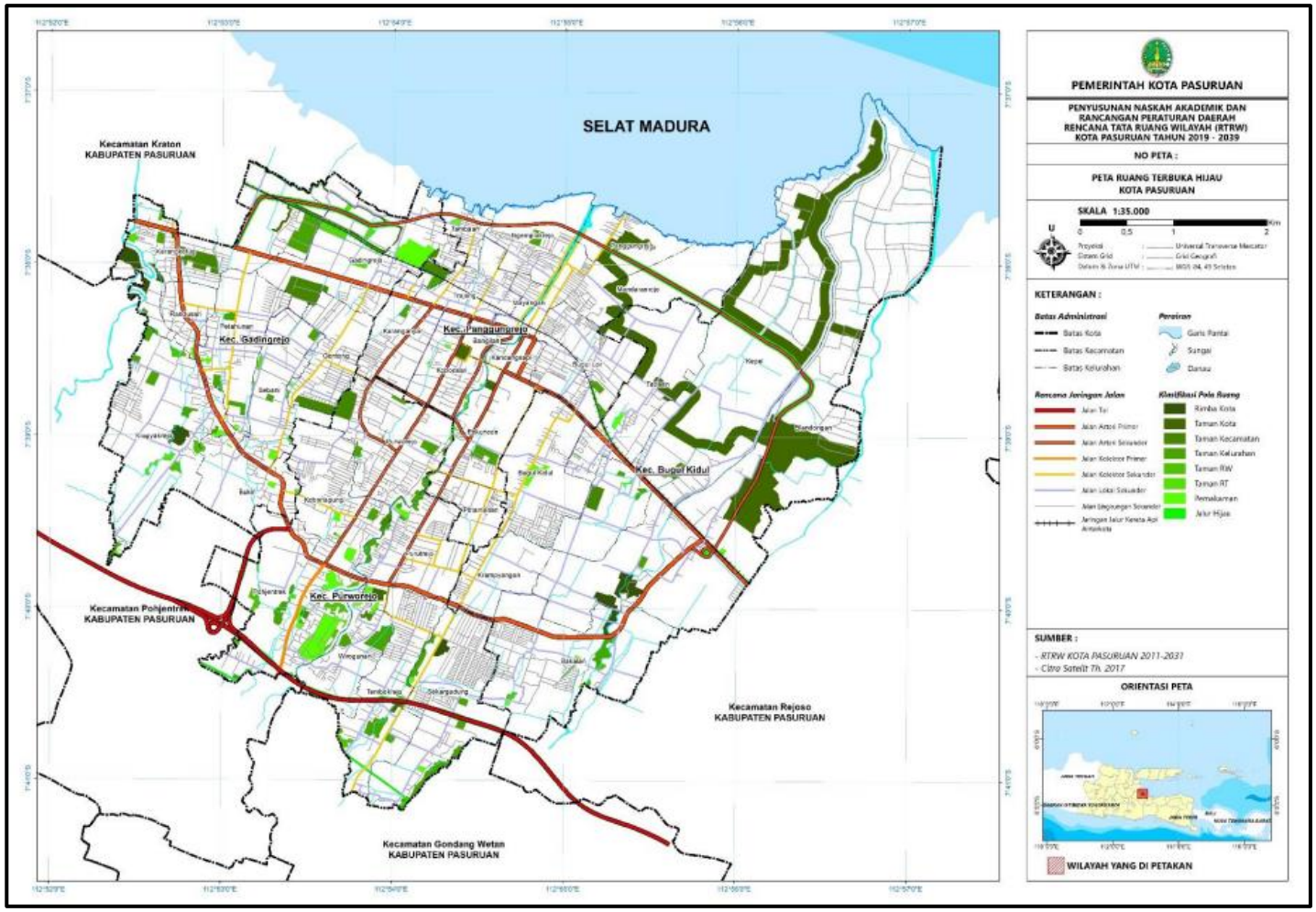

Sumber: RTRW Kota Pasuruan Tahun 2021-2041

2.1.1.7.3. Kawasan Cagar Budaya

Kawasan cagar budaya adalah kawasan yang merupakan lokasi bangunan hasil budaya manusia yang bernilai tinggi maupun bentukan geologi alami yang khas. Kawasan cagar budaya ditetapkan dengan kriteria sebagai satuan ruang geografis yang memiliki dua Situs Cagar Budaya atau lebih yang letaknya berdekatan dan/ atau memperlihatkan ciri tata ruang yang khas.

Kawasan cagar budaya yang ada di Kota Pasuruan merupakan tempat sekitar bangunan bernilai budaya tinggi berupa bangunan kolonial peninggalan Belanda ataupun tempat yang memiliki nilai historis tersendiri. Kawasan Cagar Budaya di Kota Pasuruan berdasarkan Keputusan Wali Kota Pasuruan Nomor 188/166/423.011/2020 tentang Penetapan Status Cagar Budaya Peringkat Kota Pasuruan. Kawasan cagar budaya dengan luas kurang lebih 8 (delapan) hektar, terdapat di:

a. Rumah Daroessalam di Kelurahan Trajeng Kecamatan Panggungrejo;
b. Gedung Wolu di Kelurahan Karanganyar Kecamatan Panggungrejo; dan
c. Pusat Penelitian Perkebunan Gula Indonesia (P3GI) di Kelurahan Pekuncen Kecamatan Panggungrejo.

Adapun bangunan dan struktur cagar budaya lainnya di Kota Pasuruan, terdiri atas:

a. Gedung Pancasila di Jalan Hasanuddin;
b. Gedung SMK Untung Suropati/Gedung Harmonie di Jalan Pahlawan;
c. Klenteng Tjoe Tik Kiong di Jalan Lombok;
d. Stasiun Pasuruan di Jalan Stasiun;
e. Gereja Katolik St. Antonius Padova di Jalan Balaikota;
f. Markas Yon Zipur 10 di Jalan Soekarno Hatta;
g. Alun-alun Kota Pasuruan di Jalan Alun-alun; dan
h. Taman Kota Pasuruan berupa Taman Harmoni di Jalan Pahlawan

Tabel 2.7 Luasan Kawasan Cagar Budaya di Kota Pasuruan

No	Kecamatan	Kelurahan	Luas (Ha)
1	Kecamatan Panggungrejo	Karanganyar	0.72
		Trajeng	0.38
		Pekuncen	7.08
Total			**8.18**

Sumber: RTRW Kota Pasuruan Tahun 2021-2041

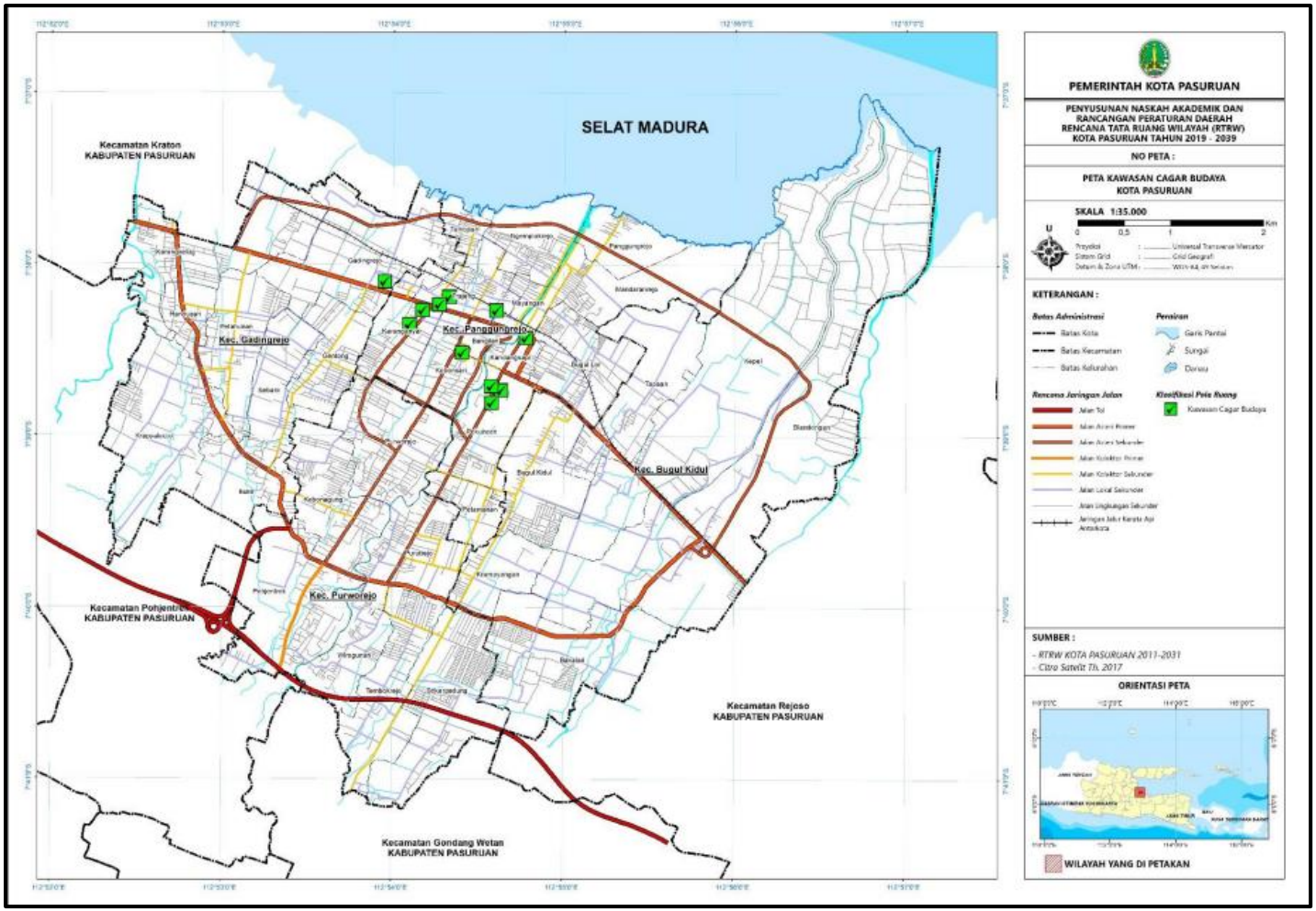

Gambar 2. 6 Peta Kawasan Cagar Budaya Kota Pasuruan

Sumber: RTRW Kota Pasuruan Tahun 2021-2041

2.1.1.7.4. Kawasan Ekosistem Mangrove

Kawasan Ekosistem mangrove dimaksudkan untuk melestarikan hutan bakau sebagai pembentuk ekosistem hutan bakau dan tempat berkembangbiaknya berbagai biota laut disamping sebagai pelindung pantai dan pengikisan air laut, serta pelindung usaha budidaya dibelakangnya.

Kawasan Ekosistem *mangrove* di Kota Pasuruan meliputi sepanjang pantai di wilayah Utara Kota Pasuruan di Kelurahan Blandongan Kecamatan Bugul Kidul, Kelurahan Kepel Kecamatan Bugul Kidul, Kelurahan Gadingrejo Kecamatan Gadingrejo, Kelurahan Mandaranrejo Kecamatan Panggungrejo, Kelurahan Ngemplakrejo Kecamatan Panggungrejo, Kelurahan Panggungrejo Kecamatan Panggungrejo dan Kelurahan Tambaan Kecamatan Panggungrejo dengan luas kurang lebih 65 (enam puluh lima) hektar.

Berikut merupakan rincian luasan kawasan ekosistem *mangrove* pada masing-masing kelurahan di Kota Pasuruan, sebagai berikut:

Tabel 2.8 Luasan Kawasan Ekosistem Mangrove di Kota Pasuruan

	Kecamatan	Kelurahan	Luas (Ha)
1	Kecamatan Bugul Kidul	Blandongan	14.27
		Kepel	25.20
2	Kecamatan Gadingrejo	Gadingrejo	2.15
3	Kecamatan Panggungrejo	Mandaranrejo	8.51
		Ngemplakrejo	7.52
		Panggungrejo	4.85
		Tamba'an	2.88
Total			**65.38**

Sumber: RTRW Kota Pasuruan Tahun 2021-2041

Adapun rencana pengelolaan kawasan ekosistem *mangrove* meliputi:

1) Perlindungan *mangrove* di Kelurahan Blandongan, Kelurahan Gadingrejo, Kelurahan Kepel, Kelurahan Mandaranrejo, Kelurahan Ngemplakrejo, Kelurahan Panggungrejo, dan Kelurahan Tambaan.
2) Pengelolaan kawasan ekosistem *mangrove* yang memiliki fungsi sebagai penyeimbang lingkungan pantai harus dilestarikan, sehingga perlu diperluas melalui reboisasi bakau.



Gambar 2. 7 Kondisi Mangrove di Kota Pasuruan

Sumber: RTRW Kota Pasuruan Tahun 2021-2041

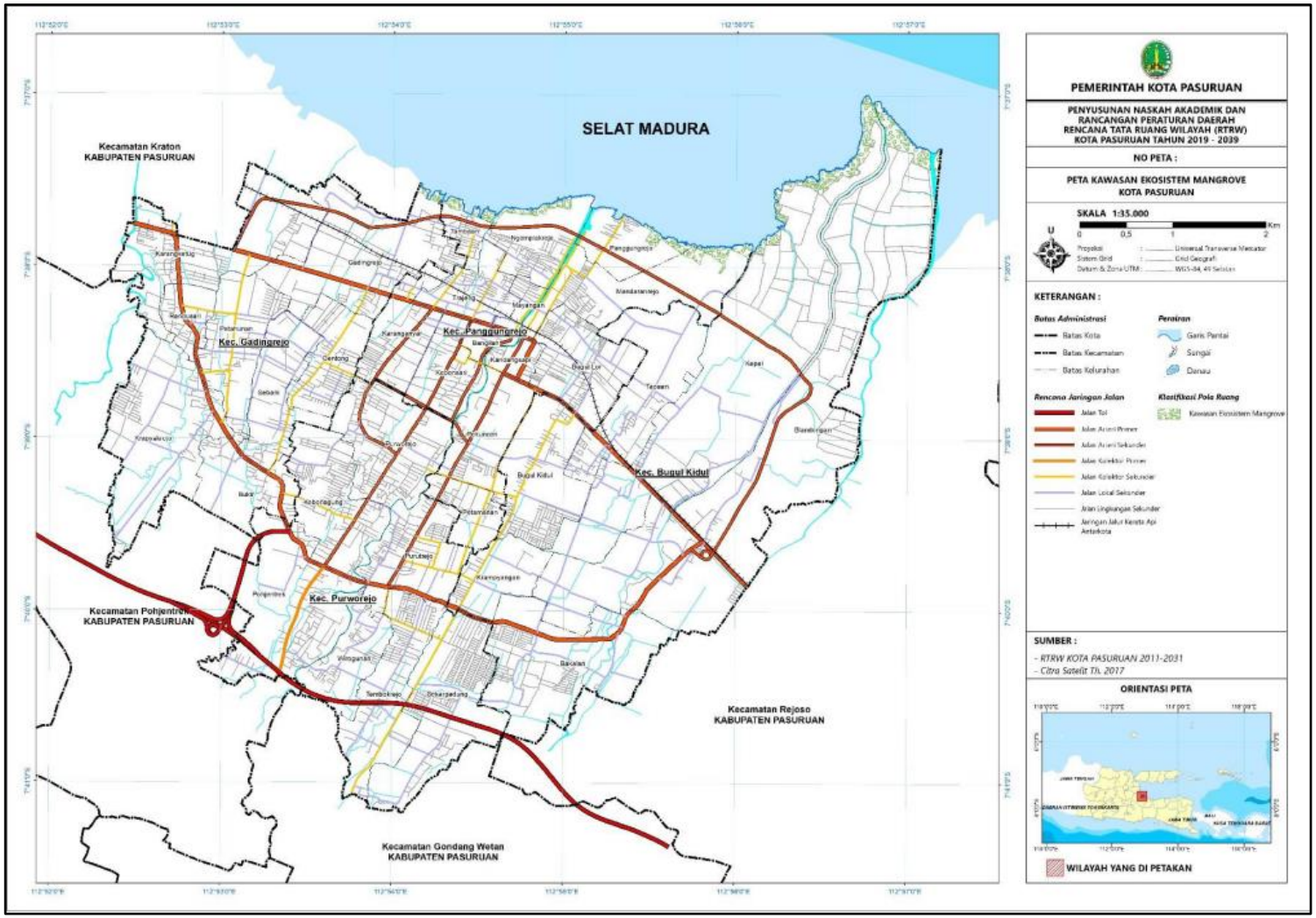

Gambar 2. 8 Peta Kawasan Ekosistem Mangrove Kota Pasuruan

Sumber: RTRW Kota Pasuruan Tahun 2021-2041

2.1.1.8. Rencana Pola Ruang Kawasan Budidaya

Kawasan peruntukan budi daya kota adalah kawasan di wilayah kota yang ditetapkan dengan fungsi utama untuk dibudidayakan atas dasar kondisi dan potensi sumber daya alam, sumber daya manusia, dan sumber daya buatan. Kawasan peruntukkan budidaya yang terdapat di Kota Pasuruan meliputi badan jalan, kawasan pertanian, kawasan perikanan, kawasan peruntukkan industri, kawasan pariwisata, kawasan permukiman yang terdiri dari kawasan perumahan, kawasan fasilitas umum dan fasilitas sosial (kawasan peribadatan, kawasan pendidikan, kawasan kesehatan, kawasan olahraga), kawasan ruang terbuka non hijau, kawasan tempat evakuasi bencana, dan kawasan infrastruktur perkotaan, kawasan perdagangan dan jasa, kawasan perkantoran, kawasan transportasi, dan kawasan pertahanan dan keamanan.

2.1.1.8.1. Kawasan Pertanian

Kawasan pertanian di Kota Pasuruan berupa kawasan tanaman pangan, kawasan perkebunan, serta kawasan peternakan dengan luas kurang lebih 397 (tiga ratus sembilan puluh tujuh) hektar.

A. Kawasan Tanaman Pangan

Kawasan pertanian berupa tanaman pangan di Kota Pasuruan terletak pada Kecamatan Gadingrejo (Kelurahan Krapyakrejo dan Sebani), Kecamatan Purworejo (Kelurahan Karanganyar, Purworejo, Pohjentrek, Wirogunan, Tembokrejo, dan Sekargadung), Kecamatan Bugul Kidul (Kelurahan Bakalan, Blandongan, Kepel), Kecamatan Panggungrejo (Kelurahan Petamanan). Selain itu juga terdapat Kawasan tanaman pangan ditetapkan sebagai Kawasan Pertanian Pangan Berkelanjutan (KP2B) seluas kurang lebih 27,52 (dua puluh tujuh koma lima dua) hektar yang terdapat di Kelurahan Blandongan Kecamatan Bugul Kidul.

B. Kawasan Perkebunan

Kawasan perkebunan di Kota Pasuruan berupa perkebunan mangga, kelapa, kapuk dan lain sebagainya. Kawasan perkebunan terletak di Kecamatan Panggungrejo Kelurahan Pekuncen, Kecamatan Bugul Kidul Kelurahan Bugul Kidul, Kecamatan Purworejo Kelurahan Pohjentrek dimana untuk pemanfaatan dilakukan dengan peningkatan produktivitas dan perlindungan kawasan.

2.1.1.8.2. Kawasan Perikanan

Kawasan perikanan yang terdapat di Kota Pasuruan berupa perikanan tangkap dan perikanan budidaya. Produksi perikanan tangkap meningkat pada tahun 2017 yaitu 6.276 ton.

Sedangkan perikanan budidaya juga mengalami kenaikan dari tahun ke tahun baik tambak maupun kolam. Kawasan perikanan di Kota Pasuruan memiliki luas kurang lebih 143 (seratus empat puluh tiga) hektar terdapat di Kelurahan Blandongan Kecamatan Bugul Kidul. Kawasan perikanan di Kota Pasuruan berupa kawasan perikanan tangkap dan kawasan perikanan budidaya, penjelasannya dapat dilihat dibawah ini.

A. Kawasan Perikanan Tangkap

Kota Pasuruan dibatasi oleh Selat Madura. Dengan adanya Selat Madura, Kota Pasuruan memiliki potensi perikanan tangkap di wilayah utara. Kawasan perikanan tangkap, terdapat di Kelurahan Tambaan, Kelurahan Ngemplakrejo, Kelurahan Panggungrejo, Kelurahan Mandaranrejo dan Kelurahan Kepel.

B. Kawasan Perikanan Budidaya

Kawasan perikanan budidaya di Kota Pasuruan berupa tambak. Kawasan perikanan budidaya terdapat di Kelurahan Blandongan Kecamatan Bugul Kidul. Kota Pasuruan memiliki rencana pelabuhan perikanan yang terdapat di Kelurahan Ngemplakrejo, berikut site plan pelabuhan perikanan di Kota Pasuruan.

2.1.1.8.3. Kawasan Peruntukan Industri

Kawasan peruntukkan industri di Kota Pasuruan memiliki luas kurang lebih 437 (empat ratus tiga puluh tujuh) hektar. Pengembangan industri dilakukan atas dasar tren yang sudah ada, aglomerasi pada kawasan yang sudah berkembang dan pengembangan kawasan peruntukkan industri baru. Untuk pengembangan industri baru menggunakan pendekatan ketersediaan lahan, dengan pertimbangan dekat pada akses JLU, dekat pelabuhan, dan memungkinkan dikembangkan untuk dijadikan sebuah kawasan. Perkembangan industri di Kota Pasuruan tergolong cukup pesat terutama untuk industri mebel yang terkonsentrasi di Kelurahan Bukir, Randusari, Krapyakrejo, Sebani, Petahunan dan Gentong. Untuk kawasan pergudangan banyak ditemukan di Kelurahan Gadingrejo, Karangketug dan Mandaranrejo.

Rencana kawasan peruntukkan industri terdapat di

a. Kelurahan Blandongan Kecamatan Bugul Kidul;
b. Kelurahan Kepel Kecamatan Bugul Kidul;
c. Kelurahan Tapa'an Kecamatan Bugul Kidul;
d. Kelurahan Bukir Kecamatan Gadingrejo;
e. Kelurahan Gadingrejo Kecamatan Gadingrejo;
f. Kelurahan Gentong Kecamatan Gadingrejo;
g. Kelurahan Karangketug Kecamatan Gadingrejo;

h. Kelurahan Krapyakrejo Kecamatan Gadingrejo;
i. Kelurahan Petahunan Kecamatan Gadingrejo
j. Kelurahan Randusari Kecamatan Gadingrejo;
k. Kelurahan Sebani Kecamatan Gadingrejo;
l. Kelurahan Bugul Lor Kecamatan Panggungrejo;
m. Kelurahan Mandaranrejo Kecamatan Panggungrejo;
n. Kelurahan Mayangan Kecamatan Panggungrejo;
o. Kelurahan Ngemplakrejo Kecamatan Panggungrejo;
p. Kelurahan Panggungrejo Kecamatan Panggungrejo;
q. Kelurahan Kebonagung Kecamatan Purworejo;
r. Kelurahan Purworejo Kecamatan Purworejo; dan
s. Kelurahan Tembokrejo Kecamatan Purworejo.

2.1.1.8.4. Kawasan Pariwisata

Kawasan pariwisata berupa wisata buatan dengan luas kurang lebih 102 (seratus dua) hektar, terdapat di Kelurahan Bugul Kidul Kecamatan Bugul Kidul, Kelurahan Kepel Kecamatan Bugul Kidul, Kelurahan Krampyangan Kecamatan Bugul Kidul, Kelurahan Pekuncen Kecamatan Panggungrejo, Kelurahan Kebonsari Kecamatan Panggungrejo, Kelurahan Pohjentrek Kecamatan Purworejo dan Kelurahan Sekargadung Kecamatan Purworejo. Jenis obyek wisata yang diusahakan dan dikembangkan di Kota Pasuruan terbagi menjadi wisata budaya, wisata buatan dan wisata alam, sebagai berikut:

1. Wisata Budaya meliputi :
    a. Makam Mbah Slagah terdapat di Kelurahan Pekuncen;
    b. Makam KH. Abdul Hamid terdapat di Kelurahan Bangilan;
    c. Makam dan Petilasan Untung Suropati terdapat di Kelurahan Pohjentrek;
    d. Pengembangan wisata Kota Lama dan Kota Pusaka Pasuruan;
    e. Rumah Dinas Wakil Wali Kota di Jalan Balaikota;
    f. Gedung P3GI di Jalan Pahlawan;
    g. Rumah Mebel Quick di Jalan Balaikota;
    h. SDN Pekuncen di Jalan Pahlawan;
    i. SMPN 2 di Jalan Sukarno Hatta;
    j. Rumah Singa di Jalan Hasanudin;
    k. GPIB PNIEL di Jalan Anjasmara;

l. Markas Kompi Bantuan Yon Zipur 10 di Jalan Balaikota;

m. Masjid Agung Al-Anwar di Jalan Alun-alun; dan

n. Rumah HT (Rumah Keluarga Han) di Jalan Sukarno Hatta.

2. Wisata Buatan

Wisata buatan di Kelurahan Bugul Kidul, Kelurahan Kepel, Kelurahan Krampyangan, Kelurahan Pekuncen, Kelurahan Kebonsari, Kelurahan Pohjentrek dan Kelurahan Sekargadung.

3. Wisata Alam

Wisata alam meliputi Wisata *Mangrove* di Kelurahan Blandongan, Kepel, Mandaranrejo, Panggungrejo, Ngemplakrejo, Tambaan dan Gadingrejo.

4. Wisata Minat Khusus

a. Objek wisata belanja dan edukasi industri mebel;

b. Wisata belanja dan edukasi kerajinan logam di Kelurahan Mayangan, Ngemplakrejo, Mandaranrejo, Trajeng dan Sekargadung;

c. Objek wisata belanja dan rekreasi di seluruh Kecamatan Kota;

d. Wisata belanja pusat Kota;

e. Wisata petik mangga di Kelurahan Pohjentrek;

f. Pengembangan wisata kampung tematik;

g. Pengembangan wisata taman tematik; dan

h. Pengembangan pusat kuliner di pusat kota.

2.1.1.8.5. Kawasan Permukiman

Kawasan permukiman di Kota Pasuruan berupa kawasan perumahan, kawasan perdagangan dan jasa, kawasan perkantoran, kawasan fasilitas umum dan fasilitas sosial, kawasan sumber daya air, kawasan ruang terbuka non hijau, tempat evakuasi bencana, kawasan transportasi dan kawasan infrastruktur perkotaan dengan luas kurang lebih 1.700 (seribu tujuh ratus) hektar.

A. Kawasan Perumahan

Kawasan perumahan yang terdapat di Kota Pasuruan meliputi:

1) Perumahan baru yang dikembangkan oleh masyarakat (swadaya) di seluruh Kota Pasuruan;

2) 2) Perumahan yang dikembangkan oleh developer meliputi perumahan Gading Permai di Kelurahan Petahunan, Perumahan Kebon Agung di Kelurahan Kebon

Agung, Perumahan Taman Asri di Kelurahan Tembokrejo, Perumahan Petahunan di Kelurahan Gadingrejo, Perumahan Graha Tartila di Kelurahan Bugul Kidul, Perumahan Pesona Candi di Kelurahan Sekargadung, dan lain sebagainya;

3) Rusunawa yang terdapat di Kota Pasuruan meliputi Rusunawa Tambaan di Kelurahan Tambaan, Rusunawa Petahunan di Kelurahan Petahunan, dan Rusunawa Tembokrejo di Kelurahan Tembokrejo;

4) Kampung tematik yang terdapat di Kota Pasuruan meliputi Kampung Jahe di Kelurahan Petamanan, Kawasan konservasi budaya Kampung Mancilan di Kelurahan Kebonagung, Kampung Pecinan di Trajeng, Kampung Batik Tembok di Kelurahan Tembokrejo, Kampung Kelor di Pekuncen, Kampung KB di Wirogunan dan Panggungrejo, serta Kampung religi Kelurahan Kandangsapi dan Kebonsari;

5) Berdasarkan Keputusan Wali Kota Pasuruan Nomor 188/349/423.011/2017 tentang Lokasi Kawasan Kumuh di Kota Pasuruan, kawasan kumuh terdapat di Kelurahan Gadingrejo, Tambaan, Ngemplakrejo, Panggungrejo, Trajeng, Mayangan, Mandaranrejo, Bugul Kidul, Kandangsapi, Bangilan dan Kebonsari.

B. Kawasan Fasilitas Umum dan Fasilitas Sosial

Kawasan fasilitas umum dan fasilitas sosial di Kota Pasuruan terdiri dari kawasan pendidikan, kawasan kesehatan, kawasan olahraga dan kawasan peribadatan.

1. Kawasan Pendidikan

   Pendidikan di Kota Pasuruan berupa TK, SD, SMP, SMA/SMK, Perguruan Tinggi serta Pendidikan non formal berupa pondok pesantren. Kawasan pendidikan berupa SMA meliputi SMAN 1 Pasuruan, SMAN 2 Pasuruan, SMAN 3 Pasuruan, SMAN 4 Pasuruan, SMA LB Negeri, SMA Salahuddin, dan SMA Al-Furqon. Kawasan pendidikan berupa SMK yang terdapat di Kota Pasuruan meliputi SMK Negeri 1 Pasuruan, SMK Negeri 2 Pasuruan, SMK PGRI 1, SMK PGRI 2, SMK PGRI 4, SMK Untung Suropati, SMK Muhammadiyah 1, SMK Kesehatan Sakinah, SMK Mgr. Soegijapranata Pasuruan, dan SMK Dharma Wirawan. Perguruan tinggi meliputi Universitas Merdeka, Universitas PGRI Wiranegara dan Akademi Keperawatan dan D3 Keperawatan UNEJ Kampus Pasuruan. Sedangkan pendidikan non formal yang terdapat di Kota Pasuruan meliputi Ponpes Nurul Anwar, Ponpes Ma'had Ta'limil Qur'an, Ponpes Salafiah, Al-Hikmah, Al-Hidayah, Kramat, Ponpes Putra-putri A. Wahid Hasyim Ponpes Bayt Al-Hikmah, dan Ponpes Putri Assa'adah.

Rencana pengembangan kawasan pendidikan di Kota Pasuruan, meliputi:

1) Fasilitas pendidikan meliputi :
   a. Perguruan Tinggi di Kelurahan Tapaan, Kelurahan Tembokrejo;
   b. Pendidikan Dasar dan Menengah di seluruh kota;
   c. Kawasan Pendidikan terpadu di Kelurahan Mandaranrejo.
2) Pendidikan non formal meliputi:
   a. Pondok Pesantren di Kelurahan Krampyangan dan Kelurahan Blandongan;
   b. Ponpes Nurul Anwar di Kelurahan Karanganyar;
   c. Ponpes Ma'had Ta'limil Qur'an di Kelurahan Gadingrejo;
   d. Ponpes Salafiyah di Kelurahan Kebonsari;
   e. Ponpes Al-Hikmah di Kelurahan Kebonsari;
   f. Ponpes Al-Hidayah di Kelurahan Kebonsari;
   g. Ponpes Kramat di Kelurahan Karanganyar;
   h. Ponpes Putra-putri A. Wahid Hasyim di Kelurahan Kebon Agung dan Kelurahan Purutrejo;
   i. Ponpes Bayt Al-Hikmah di Kelurahan Krampyangan;
   j. Ponpes Putri Assa'adah di Kelurahan Bugul Lor; dan
   k. Ponpes Speam di Kelurahan Gadingrejo.

2. Kawasan Kesehatan

Kawasan kesehatan di Kota Pasuruan berupa polindes, klinik/balai kesehatan, puskesmas, rumah bersalin, rumah sakit dan posyandu. Rumah sakit terdapat Kelurahan Purutrejo Kecamatan Purworejo, puskesmas, balai kesehatan dan posyandu tersebar di kecamatan Kota Pasuruan. Kawasan kesehatan yang terdapat di Kota Pasuruan meliputi RSUD R. Soedarsono, Puskesmas Karangketug, Puskesmas Gadingrejo, Puskesmas Kebonsari, Puskesmas Kandangsapi, Puskesmas Bugul Kidul dan Puskesmas Kebonagung.

Pengembangan baru RS swasta di sekitar Karangketug, sedangkan kebutuhan lainnya direncanakan menyebar di Kota Pasuruan. Rencana pengembangan kawasan kesehatan di Kota Pasuruan terdiri atas ialah :

1) Fasilitas kesehatan skala regional berupa Rumah Sakit di Kelurahan Purutrejo, Kelurahan Karangketug, Bugul Kidul, dan Tembokrejo;

2) Fasilitas kesehatan skala kota berupa klinik, praktek dokter, apotek dan toko obat tersebar di seluruh kota; dan
3) Fasilitas kesehatan skala kecamatan berupa puskesmas terdapat di seluruh Kecamatan.

3. Kawasan Olahraga

Kawasan olahraga berupa lapangan dan lapangan tertutup (indoor). Kawasan olahraga yang terdapat di Kota Pasuruan berupa lapangan tersebar di seluruh wilayah Kota Pasuruan, dan GOR Untung Suropati di Kelurahan Purutrejo. Kawasan olahraga di Kota Pasuruan pengembangannya kedepannya berupa lapangan olahraga diarahkan tersebar di seluruh wilayah Kota Pasuruan. Rencana pengembangan kawasan olahraga, sebagai berikut:

1) Fasilitas olahraga skala kota berupa GOR Untung Suropati di Kelurahan Purutrejo Kecamatan Purworejo dan Stadion Untung Suropati di Kelurahan Pekuncen Kecamatan Panggungrejo;
2) Fasilitas olahraga skala kecamatan berupa Lapangan olahraga tersebar di seluruh Kecamatan; dan
3) Kawasan pusat olahraga (*Sport Centre*) di Kelurahan Petahunan

4. Kawasan Peribadatan

Sarana peribadatan di Kota Pasuruan berupa masjid, mushola, gereja dan vihara. Jumlah sarana peribadatan meliputi masjid sebanyak 109 unit, mushola sebanyak 530 unit, gereja protestan sebanyak 12 unit, gereja katolik sebanyak 1 unit dan vihara sebanyak 1 unit.

Kawasan Peribadatan pada dasarnya telah melayani skala kota, pusat peribadatan islam di Masjid Al-Anwar yang menyatu dengan makam KH. Abdul Khamid menjadi salah satu tujuan wisata ritual yang berskala regional. Pengembangan fasilitas peribadatan lainnya dilakukan atas dasar kebutuhan penduduk pendukung masing-masing khususnya pada masing-masing lingkungan. Persebaran kawasan peribadatan di Kota Pasuruan menyebar diseluruh wilayah. Rencana pengembangan kawasan peribadatan diarahkan:

1) peribadatan untuk umat Islam berupa Masjid, Mushola/langgar tersebar di seluruh Kota;

2) peribadatan untuk umat Nasrani berupa Gereja sesuai kebutuhan pemeluknya;
3) Klenteng di Kelurahan Trajeng Kecamatan Panggungrejo;
4) Fasilitas peribadatan skala Kecamatan berupa Masjid, Musholla, Gereja tersebar di seluruh Kecamatan.

2.1.1.8.6. Kawasan Perdagangan dan Jasa

Kawasan perdagangan dan jasa di Kota Pasuruan cenderung berkembang di sepanjang jalan utama Kota Pasuruan. Seiring dengan perkembangan Kota Pasuruan maka perkembangan perdagangan dan jasa juga akan meningkat. Pengembangan kawasan perdagangan dan jasa yaitu diarahkan untuk menyebar. Kawasan perdagangan dan jasa, terdiri atas:

a. Pasar tradisional meliputi:
   1. Pasar Gadingrejo;
   2. Pasar Kebonagung;
   3. Pasar Karangketug;
   4. Pasar Besar Pasuruan; dan
   5. Pasar di Kecamatan Bugul Kidul.
b. Pasar Khusus meliputi:
   1. Pasar mebel bukir;
   2. Pasar loak; dan
   3. Pasar hobi.
c. Pusat perbelanjaan, meliputi:
   1. Revitalisasi Pasar Poncol di Kelurahan Kebonsari sebagai perdagangan jasa skala kota;
   2. Perdagangan skala regional dan kota di koridor Jalan Soekarno-Hatta dan Jalan Wahid Hasyim; dan
   3. Perdagangan skala BWP dan lingkungan di Jalan Panglima Sudirman, Jalan Veteran, Jalan Diponegoro, Jalan Hasanuddin, Jalan Kartini, Jalan KH. Abdul Hamid, Jalan Gajah Mada, Jalan Wahidin Selatan dan Jalan Untung Suropati.
d. Toko modern di seluruh kota; dan
e. Toko dan warung di Seluruh Kota Pasuruan.

2.1.1.8.7. Kawasan Perkantoran

Perkembangan kawasan perkantoran di Kota Pasuruan saat ini cenderung menyebar. Kawasan perkantoran yang terdapat di Kota Pasuruan meliputi Kantor Kecamatan Gadingrejo, Kantor Kecamatan Panggungrejo, Kantor Kecamatan Bugul Kidul, Kantor Kecamatan Purworejo, Kantor Wali Kota Pasuruan, Kantor Dinas Pendidikan, Kantor Dinas Tenaga Kerja, Kantor Dinas Pertanian dan Ketahanan Pangan, Kantor Kementerian Agama, DPRD Kota Pasuruan, Samsat, Dinas Pariwisata, Bappeda, kantor kelurahan yang tersebar di seluruh Kota Pasuruan, dan lain sebagainya. Kawasan perkantoran, terdiri atas:

a. perkantoran pemerintahan berskala Kota di Kelurahan Pekuncen dan Kelurahan Purutrejo;
b. perkantoran pemerintahan berskala lokal di seluruh Kecamatan; dan
c. perkantoran baru di Kelurahan Kebonagung, Purworejo, Bakalan dan Kelurahan Bugul Kidul.

2.1.1.8.8. Tempat Pertahanan dan Keamanan

Kawasan pertahanan dan keamanan di Kota Pasuruan berupa Yonzipur, Kodim, Koramil, dan Polres. Kawasan pertahanan dan keamanan dengan luas kurang lebih 15 (lima belas) hektar terdiri atas:

a. Markas Batalyon Zeni Tempur di Kelurahan Gadingrejo Kecamatan Gadingrejo;
b. Markas Kompi Bantuan Zipur di Kelurahan Kandangsapi Kecamatan Panggungrejo;
c. Komando Distrik Militer (Kodim) di Jalan Veteran Kelurahan Kandangsapi Kecamatan Panggungrejo;
d. Kepolisian Resor (Polres) di Jalan Gajah Mada Kelurahan Karanganyar Kecamatan Panggungrejo;
e. Lembaga Pemasyarakatan di Kelurahan Kebonsari Kecamatan Panggungrejo, Kelurahan Purworejo Kecamatan Purworejo, Kelurahan Tapaan Kecamatan Bugul Kidul;
f. Subdenpom V/3-4 Kota Pasuruan di Kelurahan Pekuncen Kecamatan Panggungrejo;
g. Komando Rayon Militer (Koramil) di setiap Kecamatan;dan
h. Kepolisian Sektor (Polsek) di setiap Kecamatan.

2.1.1.8.9. Kawasan Transportasi

Kawasan Transportasi di Kota Pasuruan berupa Terminal Tipe B Untung Suropati, Terminal Tipe C di Kelurahan Karangketug dan Kelurahan Kebonagung, dan stasiun di Kelurahan Trajeng. Pengembangan pelabuhan di Kelurahan Panggungrejo dan Kelurahan Ngemplakrejo, pengembangan terminal barang di Kelurahan Panggungrejo didasarkan pada jalan

pengembangan jalan lingkar utara (JLU) dan keberadaan rencana kawasan peruntukkan industri. Kawasan transportasi dengan luas kurang lebih 33 (tiga puluh tiga) hektar terdapat di:

a. Kelurahan Mandaranrejo Kecamatan Panggungrejo;
b. Kelurahan Mayangan Kecamatan Panggungrejo;
c. Kelurahan Ngemplakrejo Kecamatan Panggungrejo;
d. Kelurahan Panggungrejo Kecamatan Panggungrejo; dan
e. Kelurahan Trajeng Kecamatan Panggungrejo.

Kota Pasuruan memiliki 2 (dua) terminal tipe C yang dikelola sendiri yaitu Terminal Karangketug dan Terminal Kebonagung. Berdasarkan data yang ada persentase tersedianya fasilitas terminal baik terminal Karangketug dan terminal Kebonagung masih berada di angka 49%. Jumlah fasilitas yang tersedia sejumlah 17 dari total yang harus terpenuhi sejumlah 33. Hal ini dikarenakan pengguna transportasi umum angkutan kota semakin menurun setiap tahunnya sehingga pemenuhan fasilitas terminal belum menjadi prioritas pada tahun 2025. Masyarakat Kota Pasuruan lebih memilih menggunakan transportasi umum berbasis online.

Rincian fasilitas penyelenggaraan terminal penumpang angkutan jalan tipe C tersaji dalam tabel berikut

Tabel 2.9 Fasilitas Penyelenggaraan Terminal Penumpang Angkutan Jalan Tipe C

No.	Jenis Pelayanan	2021		2022		2023	
		Terminal Karangketug	Terminal Kebonagung	Terminal Karangketug	Terminal Kebonagung	Terminal Karangketug	Terminal Kebonagung
1.	**Keselamatam**						
	a. Lajur Pejalan Kaki	√	√	√	√	√	√
	b. Fasilitas Keselamatan Jalan	√	√	√	√	√	√
	c. Jalur Evakuasi	×	×	×	×	×	×
	d. Alat Pemadam Kebakaran	×	×	×	×	×	×
	e. Pos Fasilitas Kesehatan	×	×	×	×	×	×
	f. Pos Fasilitas dan Petugas Pemeriksa Kelaikan Kendaraan Umum	×	×	×	×	×	×
	g. Informasi Fasilitas Keselamatan	×	×	×	×	×	×
	h. Informasi Fasilitas Kesehatan	×	×	×	×	×	×
	i. Informasi Fasilitas Pemeriksaan dan	×	×	×	×	×	×

No.	Jenis Pelayanan	2021		2022		2023	
		Terminal Karangketug	Terminal Kebonagung	Terminal Karangketug	Terminal Kebonagung	Terminal Karangketug	Terminal Kebonagung
	Perbaikan Ringan Kendaraan Bermotor						
2.	**Keamanan**						
	a. Fasilitas Keamanan	×	×	×	×	×	×
	b. Media Pengaduan	×	×	×	×	×	×
	c. Petugas Keamanan	×	×	×	×	×	×
3.	**Kehandalan / Keterangan**						
	a. Jadwal Kedatangan dan Keberangkatan	√	√	√	√	√	√
	b. Jadwal Kendaraan Umum dalam Trayek	√	√	√	√	√	√
	c. Kantor Penyelenggaraan Terminal	√	√	√	√	√	√
	d. Petugas Operasional Terminal	√	√	√	√	√	√
4.	**Kenyamanan**						
	a. Ruang Tunggu	√	√	√	√	√	√
	b. Toilet	√	√	√	×	√	×
	c. Fasilitas / Tempat Ibadah	×	×	×	×	×	×
	d. Ruang Terbuka Hijau	√	√	√	√	√	√
	e. Rumah Makan	×	×	×	×	×	×
	f. Fasilitas dan Petugas	√	√	√	√	√	√
	g. Tempat Istirahat Awak Kendaraan	×	×	×	×	×	×
	h. Area Merokok	×	×	×	×	×	×
	i. Drainase	√	√	√	√	√	√
	j. PJU	√	√	√	√	√	√
5.	**Kemudahan dan Keterjangkauan**						
	a. Letak Jalur Keberangkatan	√	√	√	√	√	√
	b. Letak Jalur Kedatangan	√	√	√	√	√	√
	c. Informasi Pelayanan	×	×	√	√	√	√
	d. Informasi Angkutan Lanjutan	×	×	×	×	×	×
	e. Tempat Naik Turun Penumpang	√	√	√	√	√	√
	f. Tempat Parkir Kendaraan Umum	√	√	√	√	√	√
6.	**Kesetaraan**						

No.	Jenis Pelayanan	2021		2022		2023	
		Terminal Karangketug	Terminal Kebonagung	Terminal Karangketug	Terminal Kebonagung	Terminal Karangketug	Terminal Kebonagung
	a. Ruang Ibu Menyusui	×	×	×	×	×	×
	Jumlah Ketersediaan Fasilitas	16	16	17	16	17	16

Sumber: Dinas Perhubungan Kota Pasuruan, 2024

2.1.1.8.10. Kawasan Infrastruktur Perkotaan

Kawasan infrastruktur perkotaan berupa TPA, terminal penumpang, terminal barang dan parkir wisata terletak di:

1. Kelurahan Blandongan Kecamatan Bugul Kidul;
2. Kelurahan Kandangsapi Kecamatan Panggungrejo; dan
3. Kelurahan Mandaranrejo Kecamatan Panggungrejo.

2.1.1.9. Emisi Gas Rumah Kaca

Pemerintah daerah memiliki tanggung jawab besar dalam mengatasi tantangan lingkungan yang dihadapi masyarakat lokal dan global. Salah satu tantangan paling mendesak adalah perubahan iklim yang dipicu oleh emisi gas rumah kaca (GRK). Emisi GRK berdampak luas, tidak hanya mempengaruhi kesehatan lingkungan dan manusia, tetapi juga membawa implikasi ekonomi yang signifikan. Oleh karena itu, penting bagi pemerintah daerah untuk memahami dan mengelola emisi GRK dengan bijak sebagai bagian dari strategi pembangunan berkelanjutan. Berdasarkan data yang termuat pada aplikasi AKSARA, terdapat 45 total kegiatan aksi Pembangunan rendah karbon yang telah dilaksanakan, dan 8,79 ton CO_2eq total potensi penurunan emisi kumulatif serta 0% persentase kontribusi pada capaian Provinsi. Adapun data capaian Pembangunan Rendah Karbon tahun 2020-2023 dan kontribusi penurunan emisi berdasarkan sektor di Kota Pasuruan secara rinci dapat dilihat melalui grafik dibawah ini:

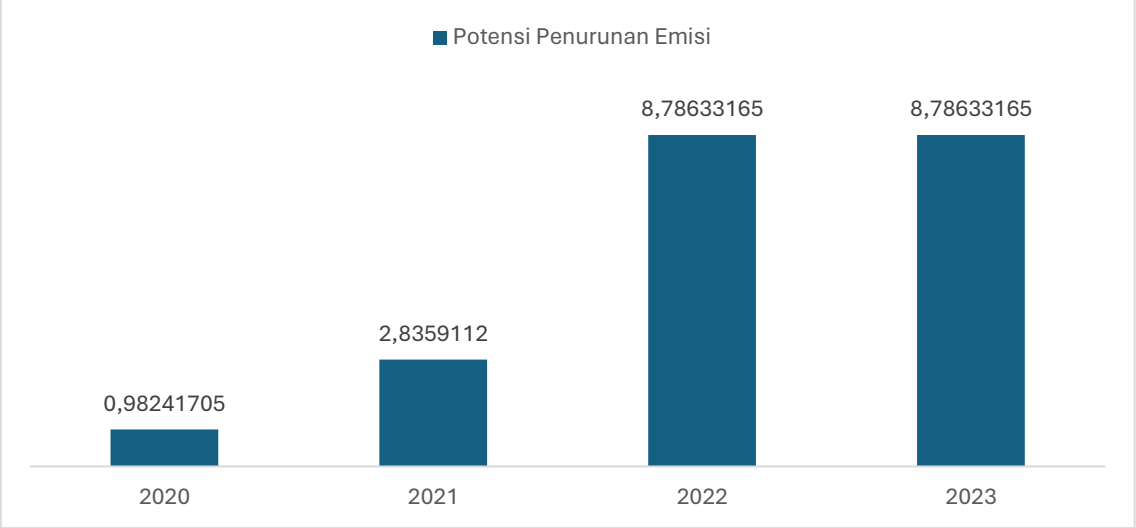

Gambar 2. 9 Capaian Pembangunan Rendah Karbon

Sumber: pprk.bappenas.go.id, 2024

Total pencapaian penurunan emisi dan intensitas emisi Kota Pasuruan selama tahun 2020-2023 terus mengalami peningkatan yang signifikan. Hal ini mengindikasikan bahwa ada kemajuan besar dalam upaya mengurangi jumlah total emisi gas rumah kaca dan dalam mengurangi emisi per unit output (intensitas emisi). Adapun kontribusi penurunan emisi berdasarkan sektornya secara rinci dapat dilihat melalui tabel berikut:

Tabel 2.10 Kontribusi Penurunan Emisi Berdasarkan Sektor

No.	Sektor Pembangunan Utama	2020		2021		2022		2023	
		Capaian	Persen	Capaian	Persen	Capaian	Persen	Capaian	Persen
1	Energi	0	0,0%	0	0,0%	0	0,0%	0	0,0%
2	Transportasi	0	0,0%	0	0,0%	0	0,0%	0	0,0%
3	Hutan dan lahan	0	0,0%	0	0,0%	0	0,0%	0	0,0%
4	Pertanian	0	0,0%	1,48	79,70%	0,82	13,81%	0	0,0%
5	Pesisir Laut	0	0,0%	0	0,0%	0	0,0%	0	0,0%
6	Industri	0	0,0%	0	0,0%	0	0,0%	0	0,0%
7	Persampahan	0,98	100,0%	0,38	20,30%	5,13	86,19%	0	0,0%

Sumber: pprk.bappenas.go.id, 2024

Berdasarkan table diatas, sektor persampahan menyumbang kontribusi terbesar dalam penurunan emisi selama 2 tahun terakhir di Kota Pasuruan. Hal ini mengindikasikan bahwa Upaya dan inisiatif yang telah diambil dalam pengelolaan sampah telah berhasil secara signifikan dalam mengurangi emisi gas rumah kaca.

2.1.1.10. Demografi

A. Jumlah Penduduk

Demografi dapat meliputi deskripsi ukuran, struktur, dan distribusi penduduk serta bagaimana jumlah penduduk berubah setiap waktu akibat kelahiran, kematian, migrasi, serta

penuaan. Analisis kependudukan dapat merujuk pada komposisi dan populasi masyarakat secara keseluruhan atau kelompok tertentu yang didasarkan kriteria seperti pendidikan, kewarganegaraan, agama, atau entitas tertentu. Adapun sumber data yang digunakan pada aspek demografi yaitu meliputi data primer dan data sekunder. Jumlah penduduk Kota Pasuruan berkecenderungan fluktuatif dalam beberapa tahun terakhir. Terdapat beberapa faktor penyebab perubahan laju pertumbuhan penduduk, yakni: kelahiran, kematian, migrasi keluar ataupun migrasi masuk.

Tabel 2.11 Jumlah Penduduk Kota Pasuruan Tahun 2018–2023

No	Keterangan	2018	2019	2020	2021	2022	2023
1	Jumlah penduduk (jiwa)	209.773	211.008	210.247	210.598	211.372	212.466

Sumber: Dinas Kependudukan dan Pencatatan Sipil Kota Pasuruan, 2024

Secara garis besar penduduk Kota Pasuruan selama tahun 2018-2023 mengalami jumlah yang terus meningkat, terkecuali pada tahun 2020 jumlah penduduk Kota Pasuruan mengalami penurunan cukup banyak dikarenakan banyaknya masyarakat yang meninggal setelah terjangkit virus covid-19. Adapun pada tahun 2023 jumlah penduduk Kota Pasuruan tercatat sebanyak 212.466 jiwa, mengalami peningkatan 0.51% dibanding tahun 2022 dengan jumlah penduduk sebesar 211.372 jiwa.

Tabel 2.12 Jumlah, Sebaran dan Pertumbuhan Penduduk Kota Pasuruan 2018–2022

No	Kecamatan/Kota	2018	2019	2020	2021	2022	2023
1	Purworejo	61.359	61.868	62.027	61,720	63.787	62.338
2	Bugul Kidul	31.593	31.828	31.769	31,862	32.274	32.248
3	Gadingrejo	47.662	48.262	48.402	49,093	50.785	50.695
4	Panggungrejo	69.159	69.050	68.049	67,923	65.651	67.185
Kota Pasuruan		**209.773**	**211.008**	**210.247**	**210.598**	**211.497**	**212.466**
Pertumbuhan		**0,22**	**0,59**	**-0,36**	**0,17**	**0,43**	**0,46**

Sumber: Dinas Kependudukan dan Pencatatan Sipil Kota Pasuruan, 2024

Data diatas menunjukkan bahwa persebaran penduduk di Kota Pasuruan relatif memusat di Kecamatan Panggungrejo dengan proporsi jumlah penduduk sebesar 32%. Hal ini dikarenakan sebagian besar wilayah Kecamatan Purworejo yang sebelumnya merupakan daerah dengan jumlah penduduk terbanyak di Kota Pasuruan, masuk ke dalam wilayah Kecamatan Panggungrejo setelah dilakukan pemekaran. Kemudian diikuti oleh proporsi penduduk pada Kecamatan Purworejo sebesar 29%, Kecamatan Gadingrejo sebesar 24% dan Kecamatan Bugul Kidul sebesar 15%.

Sementara laju pertumbuhan penduduk Kota Pasuruan selalu mengalami kenaikan dari tahun ke tahun selama periode 2018 s/d 2022 dengan laju pertumbuhan tertinggi terjadi pada tahun 2022 yang mencapai 0,43 % dan laju pertumbuhan terendah terjadi di tahun 2020

yaitu sebesar -0.36%. Kemudian pada tahun 2023 laju pertumbuhan penduduk di Kota Pasuruan kembali mengalami penurunan hingga menjadi 0.46%. Dapat diartikan, pertambahan penduduk pada tahun 2023 lebih banyak dibanding pertambahan penduduk pada tahun 2022.

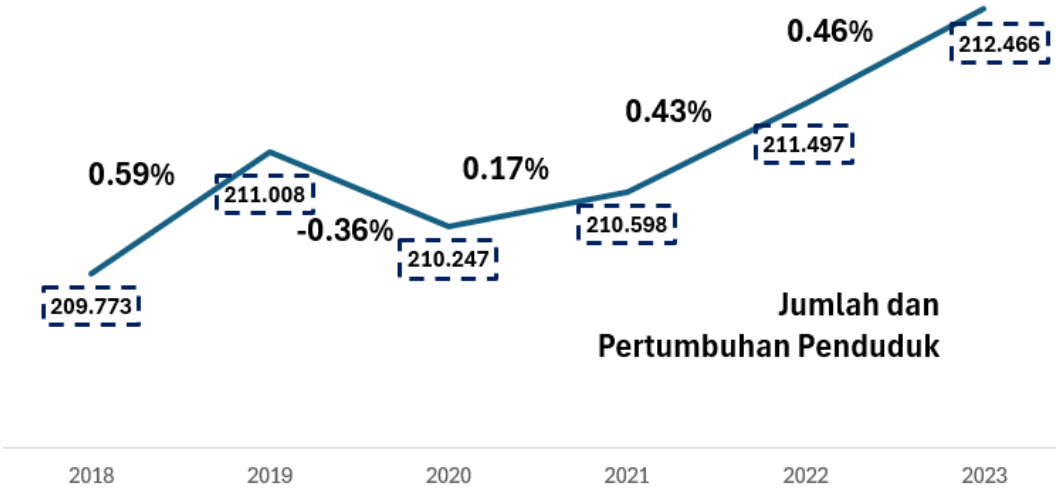

Gambar 2. 10 Laju Pertumbuhan Penduduk Kota Pasuruan Tahun 2018–2023

Sumber: Dinas Kependudukan dan Pencatatan Sipil Kota Pasuruan, 2024

Jika dilihat berdasarkan struktur usia, penduduk Kota Pasuruan pada tahun 2023 menunjukan piramida penduduk bertipe muda, yang didominasi oleh penduduk usia produktif sebesar 65,47% dengan jumlah 147.992 penduduk dalam rentang 15-64 tahun. Sisanya sebesar 30,35% dan berjumlah 64.474 penduduk merupakan penduduk tidak produktif, dengan rentang usia 0-14 tahun dan 60-75 tahun. Kondisi ini mengindikasikan bahwa Kota Pasuruan masih berpotensi menikmati bonus demografi, yaitu peluang sekaligus ancaman ketika proporsi penduduk usia produktif lebih mendominasi dibandingkan dengan penduduk usia tidak produktif.

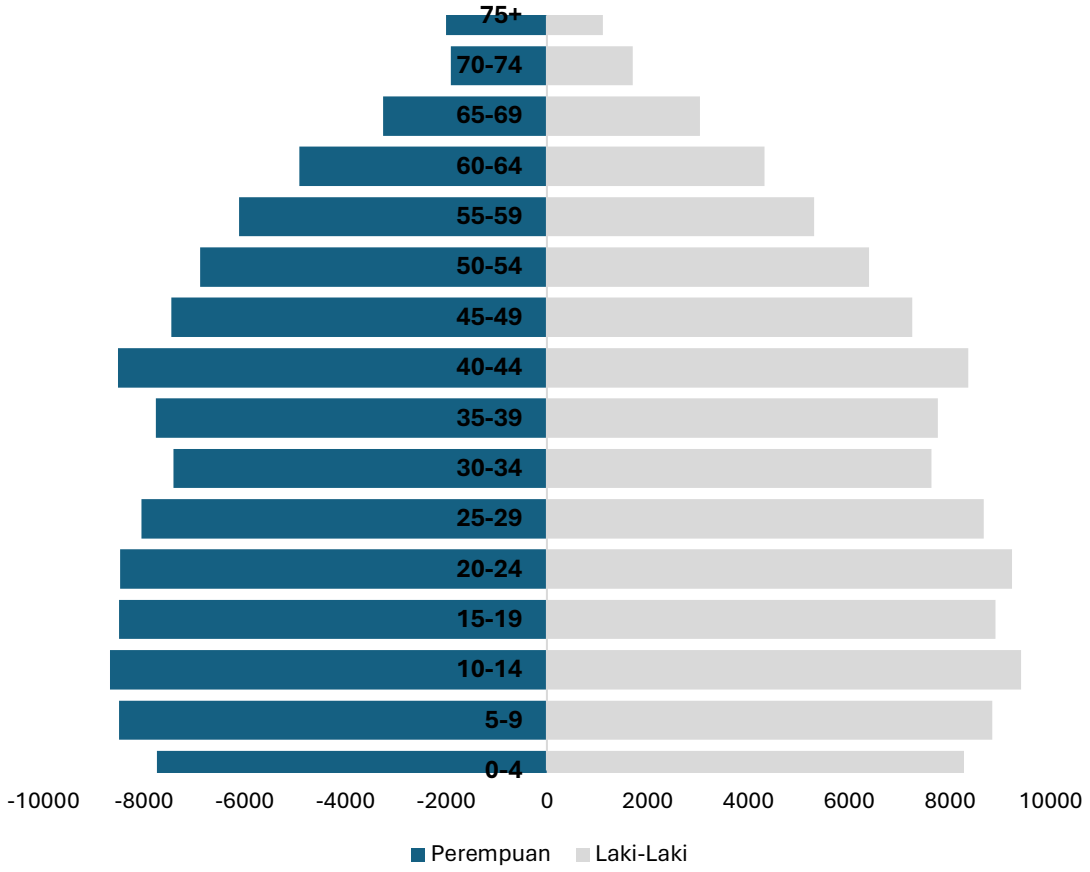

Gambar 2. 11 Penduduk Kota Pasuruan Tahun 2023 Menurut Kelompok Usia

Sumber: Dinas Kependudukan dan Pencatatan Sipil Kota Pasuruan, 2024

Struktur usia penduduk Kota Pasuruan bertipe muda, artinya usia penduduk Kota Pasuruan didominasi oleh kelompok penduduk usia muda. Penduduk kelompok usia muda ini terbagi atas dua, yakni: penduduk usia muda yang bukan angkatan kerja dan penduduk usia muda yang masuk angkatan kerja.

Tabel 2. 13 Penduduk Kota Pasuruan Tahun 2023 Menurut Tingkat Pendidikan

Keterangan	Jumlah	Prosentase
Tidak/Belum Sekolah	73.467	34.58%
Belum Tamat SD/ Sederajat	16.832	7.92%
Tamat SD/Sederajat	32.345	15.22%
SLTP/ Sederajat	22.823	10.74%
SLTA/ Sederajat	47.762	22.48%
Diploma I / II	890	0.42%
Akademi /Diploma III/ S. Muda	2.788	1.31%
Diploma IV / Strata I	14.604	6.87%
Strata II	925	0.44%
Strata III	30	0.01%
KOTA PASURUAN	212.466	100.00%

Sumber: Sistem Informasi Penduduk Kota Pasuruan, 2024

Sebagian besar tingkat pendidikan penduduk Kota Pasuruan adalah Tidak/belum Sekolah sebesar 34,58% dan SLTA/ sederajat sebesar 22,48%. Kemudian disusul dengan tingkat pendidikan SD/ sederajat sebesar 15,22% dan SLTP sebesar 10,74%. Kota Pasuruan masih memiliki potensi penduduk yang akan menamatkan pendidikan menengah ke atas sampai pendidikan tinggi cukup besar, yakni 31.53%. Potensi tersebut setiap tahunnya akan terus berkembang seiring peningkatan kesadaran masyarakat akan pentingnya pendidikan tinggi.

B. Ketenagakerjaan

Dalam perspektif ketenagakerjaan, penduduk dibagi menjadi dua kelompok besar, yaitu: penduduk usia kerja dan bukan usia kerja. Penduduk usia kerja, 15 tahun ke atas, dibagi menjadi 2 kelompok, yaitu penduduk yang masuk dalam kelompok angkatan kerja dan penduduk bukan angkatan kerja. Tabel berikut menyajikan perkembangan angkatan kerja menurut kelompok umur di Kota Pasuruan.

Tabel 2. 14 Angkatan Kerja Menurut Kelompok Umur Kota Pasuruan Tahun 2018–2023

No	Kelompok	2018	2019	2020	2021	2022	2023
1	15-19	17.430	17.943	17.811	17.561	16.773	17.408
2	20-24	16.960	16.846	17.087	17.242	16.694	17.708
3	25-29	15.523	15.790	15.788	16.681	16.917	16.735
4	30-34	17.774	15.991	15.619	14.937	16.729	15.035
5	35-39	17.605	17.601	17.566	17.205	16.604	15.530
6	40-44	15.445	15.476	15.937	16.252	15.743	16.893
7	45-49	14.203	14.210	14.231	14.665	14.052	14.715
8	50-54	12.717	12.739	12.893	13.033	12.716	13.288
9	55-59	10.588	10.843	10.714	11.301	11.489	11.424
10	60-64	7.601	7.893	7.961	8.692	8.920	9.238
	Jumlah	**145.846**	**145.332**	**145.607**	**147.569**	**146.637**	**147.974**

Sumber : Dinas Kependudukan dan Catatan Sipil Kota Pasuruan 2024

Dari data diatas dapat diketahui bahwa jumlah angkatan kerja Kota Pasuruan selama tahun 2018-2022 terhitung fluktuatif. Pada tahun 2018 jumlah angkatan kerja Kota Pasuruan Tercatat 145.846 orang dan mengalami penurunan menjadi sejumlah 145.332 orang pada tahun 2019. Berdasarkan sumber data Sakernas Kemenaker, capaian tersebut dapat dilihat dari data jumlah angkatan kerja pada tahun 2019 sebesar 145.332 orang, berbanding jumlah penduduk usia kerja sebanyak 151.116 orang. Dari tahun 2019 sampai dengan tahun 2021, jumlah angkatan kerja mengalami peningkatan cukup besar yaitu dari 145.846 pada tahun 2019, menjadi 147.569 angkatan kerja pada tahun 2021. Sedangkan pada tahun 2022 jumlah angkatan kerja mengalami penurunan sebesar 146.637 dan meningkat lagi pada tahun 2023 menjadi sebesar 147.974.

Tabel 2. 15 Penduduk Kota Pasuruan Tahun 2023 Berdasarkan Lapangan Pekerjaan

No	Mata Pencaharian	Jumlah	%
1	Belum/Tidak Bekerja	82.656	38,90%

No	Mata Pencaharian	Jumlah	%
2	Mengurus Rumah Tangga	39.778	18,72%
3	Pelajar/Mahasiswa	14.191	6,68%
4	Pensiunan	1.838	0,87%
5	Pegawai Negeri Sipil & Pejabat Pemerintahan	4.299	2,02%
6	Tentara dan Kepolisian	1.464	0,69%
7	Perdagangan	4.284	2,02%
8	Pertanian/Perkebunan/Peternakan/ Perikanan	2.963	1,39%
9	Karyawan Swasta/BUMN/BUMD	40.877	19,24%
10	Industri	1.159	0,55%
11	Konstruksi dan Transportasi	1.030	0,48%
12	Buruh	1.511	0,71%
13	Dosen/Guru	2.352	1,11%
14	Wiraswasta	9.452	4,45%
15	Lainnya	5.156	2,43%
	Kota Pasuruan	**212.466**	**100%**

Sumber: Sistem Informasi Penduduk Kota Pasuruan, 2024

Dari data diatas dapat dilihat bahwa sebagian besar penduduk Kota Pasuruan tahun 2023 bermata pencaharian di sektor swasta yaitu menjadi Karyawan Swasta/BUMN/BUMD sebesar 19,24%. Perbandingan antara penduduk yang bekerja dan tidak bekerja serta penduduk yang bukan angkatan kerja di Kota Pasuruan, masih cukup baik. Hal ini bisa dilihat dari persentase penduduk yang bekerja yang mencapai sebesar 54,42%, sedangkan sisanya adalah belum/tidak bekerja mencapai sebesar 38,90% dan masih berstatus pelajar/mahasiswa sebesar 6,68%.

2.1.2. Aspek Kesejahteraan Masyarakat

2.1.2.1. Fokus Kesejahteraan dan Pemerataan Ekonomi

A. Produk Domestik Regional Bruto (PDRB)

Produk Domestik Regional Bruto (PDRB) adalah keseluruhan nilai barang dan jasa yang diproduksi suatu wilayah dalam jangka waktu tertentu. Produk Domestik Regional Bruto (PDRB) dapat dikategorikan menjadi dua, yakni Produk Domestik Regional Bruto (PDRB) Atas Dasar Harga Berlaku (ADHB) dan Produk Domestik Regional Bruto (PDRB) Atas Dasar Harga Konstan (ADHK). Perbedaan dari kedua jenis ini adalah cara perhitungan harga. PDRB ADHB nilai tambah barang dan jasa yang dihitung menggunakan harga yang berlaku pada periode saat ini, sedangkan PDRB ADHK dihitung menggunakan harga pada tahun tertentu sebagai tahun dasar. Pendapatan Domestik Regional Bruto (PDRB) Kota Pasuruan dihitung dengan pendekatan produksi. Nilai produksi tersebut didasarkan pada harga berlaku maupun konstan. Nilai yang didasarkan harga berlaku digunakan untuk mengetahui perkembangan struktur ekonomi secara riil pada tahun yang bersangkutan. Berikut dibawah ini merupakan PDRB ADHB dan PDRB ADHK Kota Pasuruan Tahun 2018 hingga tahun 2023:

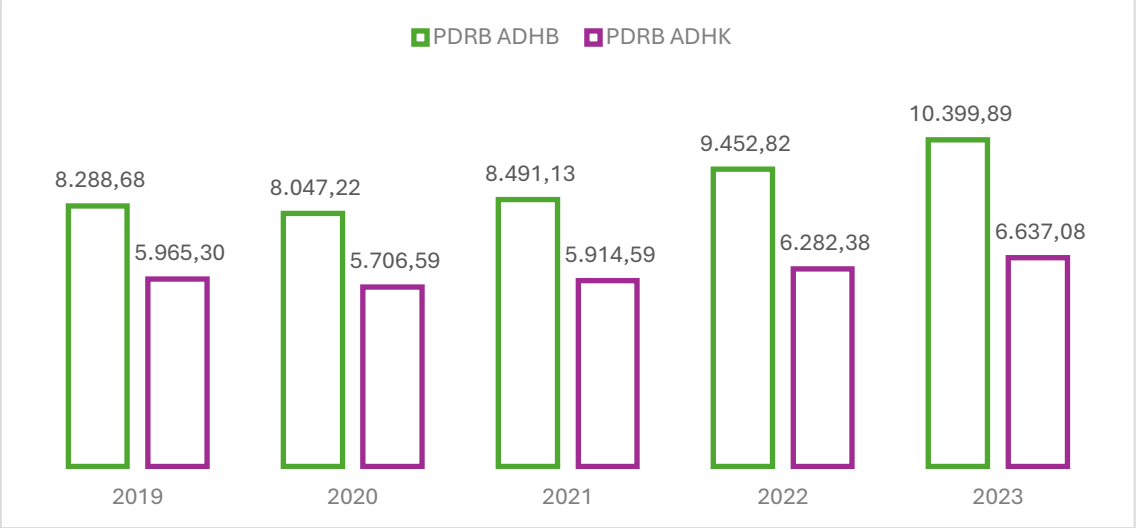

Gambar 2. 12 Produk Domestik Regional Bruto (PDRB – Milyar) Kota Pasuruan Tahun 2019-2023

Sumber :Badan Pusat Statistik Kota Pasuruan, 2024

PDRB ADHB dan PDRB ADHK Kota Pasuruan dalam lima tahun terakhir mengalami pertumbuhan. Perdagangan besar, eceran serta reparasi mobil dan sepeda motor adalah sektor yang memiliki peran paling besar dalam struktur ekonomi Kota Pasuruan yakni sebesar 29,64% kemudian terdapat sektor industri pengolahan sebesar 20,15% selain itu lapangan usaha yang lain memiliki peranan di bawah 10%. Terdapat juga beberapa lapangan usaha yang tidak memiliki peranan dalam struktur ekonomi Kota Pasuruan di Tahun 2023 yakni sektor pertambangan dan penggalian sebesar 0% di tahun 2023 dan 2022. Kemudian terdapat pengadaan air, pengelolaan sampah, limbah dan daur ulang sebesar 0,20%, pengadaan listrik dan gas sebesar 0,06%, Jasa perusahaan sebesar 0,60% dan terakhir jasa kesehatan dan kegiatan sosial sebesar 0,86%.

Data tersebut kemudian diperinci ke dalam capaian PDRB ADHB Kota Pasuruan sebesar 10.399.89 di tahun 2023 meningkat dibandingkan dengan tahun 2022 yang sebesar 9.452,82. Sedangkan untuk PDRB ADHK tahun 2023 sebesar 6.637,08 meningkat dibandingkan tahun 2022 yang hanya sebesar 6.282,38. Untuk sektor lapangan usaha yang memiliki potensi untuk dapat dikembangkan yakni sektor transportasi dan pergudangan. Selain potensinya yang cukup tinggi, angka capaian di tahun 2023 juga mengalami peningkatan yang tinggi dalam 3 tahun terakhir sebesar 861,10 dibandingkan dengan tahun 2022 sebesar 695,59. Selain itu sektor yang memiliki peranan vital dalam menopang ekonomi daerah dan menjadi tulang punggung ekonomi daerah karena menyerap tenaga kerja terbesar, sehingga dibutuhkan upaya berkelanjutan untuk memajukan sektor pertanian untuk mensejahterahkan masyarakat. Berikut dibawah ini rincian PDRB ADHB menurut Lapangan Usaha di Kota Pasuruan tahun 2019-2023:

Tabel 2. 16 PDRB ADHB Menurut Lapangan Usaha di Kota Pasuruan Tahun 2019-2023

	Lapangan Usaha	2019	2020	2021	2022	2023
A	Pertanian, Kehutanan, dan Perikanan	177,52	198,39	193,47	213,93	228,86
B	Pertambangan dan Penggalian	2,02	1,97	2,01	0,00	0,00
C	Industri Pengolahan	1660,7	1566,84	1670,74	1883,73	2095,17
D	Pengadaan Listrik dan Gas	5,64	5,68	5,93	6,44	6,59
E	Pengadaan Air; Pengelolaan Sampah, Limbah, dan Daur Ulang	17,97	18,96	19,59	19,51	20,99
F	Konstruksi	512,14	493,06	504,44	547,28	571,11
G	Perdagangan Besar dan Eceran; Reparasi Mobil dan Sepeda Motor	2440,84	2297,26	2478,65	2807,57	3082,87
H	Transportasi dan Pergudangan	507,29	481,41	525,26	695,59	861,1
I	Penyediaan Akomodasi dan Makan Minum	464,18	425,94	451,2	505,47	558,35
J	Informasi dan Komunikasi	630,36	682,07	724,88	741,82	812,22
K	Jasa Keuangan dan Asuransi	599,96	602,09	617,58	661,44	708,07
L	Real Estat	209,24	214,3	217,88	227,43	237,49
M,N	Jasa Perusahaan	52,57	51,2	53,84	55,77	62,11
O	Administrasi Pemerintahan, Pertahanan, dan Jaminan Sosial Wajib	369,2	373,06	370,46	391,66	404,39
P	Jasa Pendidikan	336,51	357,38	360,77	366,44	395,66
Q	Jasa Kesehatan dan Kegiatan Sosial	69,84	76,93	80,31	85,82	89,22
R,S,T,U	Jasa Lainnya	231,83	200,71	214,13	242,92	266,27
	Produk Domestik Regional Bruto	**8287,82**	**8047,23**	**8491,13**	**9452,82**	**10.399,89**

Sumber : Badan Pusat Statistik Kota Pasuruan, 2024

B. Pertumbuhan Ekonomi

Proses yang mendorong kenaikan pendapatan per-kapita dengan fokus pada peningkatan jumlah produksi barang dan jasa dalam suatu negara dapat disebut pertumbuhan ekonomi. Pertumbuhan ekonomi dapat mempengaruhi pendapatan per-kapita dan berpengaruh pada kesejahteraan masyarakat. Selain itu pertumbuhan ekonomi tidak lepas dari faktor pembangunan ekonomi yang sesuai. Pembangunan ekonomi sendiri memiliki tujuan untuk mensejahterakan masyarakat dengan fokus pada pertumbuhan ekonomi masyarakat. Kota Pasuruan yang merupakan salah satu daerah dengan tujuan mensejahterakan masyarakatnya telah berhasil meningkatkan pertumbuhan ekonomi daerahnya pasca covid-19. Hal ini menunjukkan bahwa perekonomian di Kota Pasuruan mengalami perkembangan yang cukup baik sehingga ekonomi yang ada terus tumbuh dari tahun ketahun meskipun di tahun 2020 mengalami keterpurukan pertumbuhan ekonomi hingga -4,33%. Di tahun 2023 pertumbuhan ekonomi Kota Pasuruan sebesar 5,65%, angka pertumbuhan tersebut tergolong cukup tinggi. Berikut grafik pertumbuhan ekonomi di Kota Pasuruan Tahun 2019 hingga Tahun 2023:

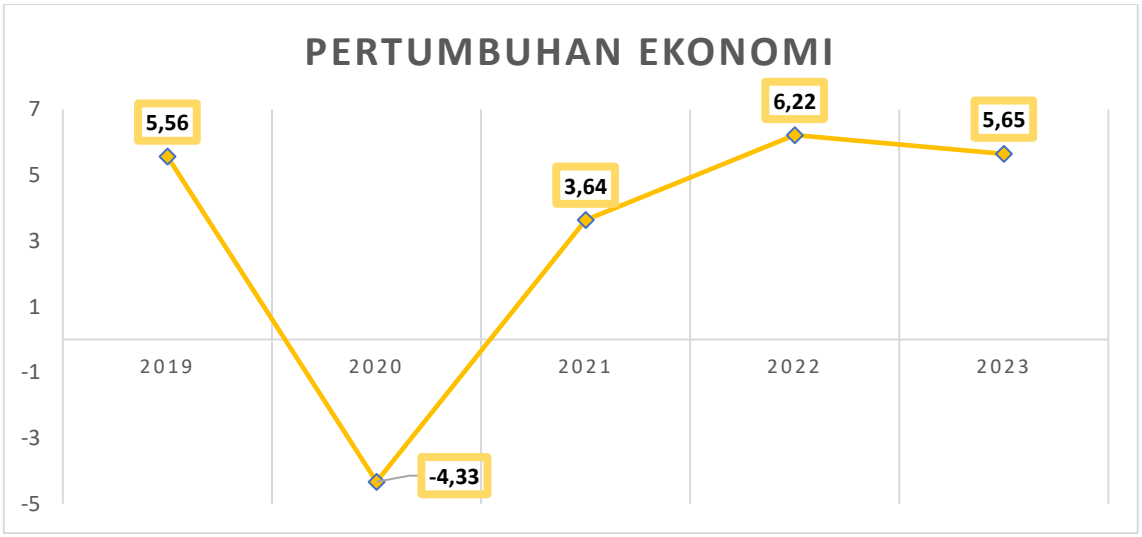

Gambar 2. 13 Pertumbuhan Ekonomi

Sumber: Badan Pusat Statistik Kota Pasuruan, 2024

Angka pertumbuhan ekonomi di Kota Pasuruan cukup tinggi di tahun 2023, apabila dibandingkan dengan pertumbuhan ekonomi dalam tingkat provinsi dan nasional. Kota Pasuruan memiliki capaian pertumbuhan ekonomi di atas pertumbuhan ekonomi provinsi dan nasional. Di tahun 2023 angka pertumbuhan ekonomi Nasional mencapai 5,05% sedangkan pertumbuhan ekonomi provinsi sebesar 4,95%. Apabila dibandingkan dengan tahun 2018-2022 pertumbuhan ekonomi di tahun 2022 dan 2023 merupakan capaian tertinggi dalam lima tahun terakhir dan juga capaian tertinggi pasca covid-19.

Tahun 2022 dan 2023 capaian pertumbuhan ekonomi Provinsi Jawa Timur mencapai 4,63 dan dari 38 Kota/Kabupaten yang ada di Jawa Timur terdapat dua cluster yang dikategorikan yakni pertama Kabupaten/Kota dengan pertumbuhan ekonomi di bawah Provinsi Jawa Timur yakni di bawah 4,63. Kedua Kabupaten/Kota dengan pertumbuhan ekonomi di atas Provinsi Jawa Timur yakni di atas 4,63. Terdapat total 16 Kabupaten /Kota yang memiliki capaian pertumbuhan ekonomi di bawah Provinsi Jawa Timur yakni Kabupaten Jember sebesar 4,53; Kabupaten Trenggalek sebesar 4,52; Kabupaten Probolinggo sebesar 4,52; Kabupaten Banyuwangi sebesar 4,43; Kabupaten Lumajang 4,43; Kabupaten Situbondo 4,39; Kabupaten Madiun 4,32; Kota Kediri 3,95; Kabupaten Magetan 3,89; Kabupaten Ponorogo 3,24; Kabupaten Ngawi 3,19; Kabupaten Sumenep 2,31; Kabupaten Bangkalan -1,12; dan Kabupaten Bojonegoro -6,16. Kota Pasuruan sendiri berada capaian pertumbuhan ekonominya berada di atas capaian pertumbuhan ekonomi Provinsi Jawa Timur. Dari 22 Kabupaten/Kota dengan pertumbuhan ekonomi di atas Provinsi Jawa Timur, Kota Pasuruan berada pada peringkat ke enam setelah Kabupaten Tuban, Kabupaten Sidoarjo, Kabupaten Gresik, Kota Surabaya dan Kota Malang.

C. Pendapatan Perkapita

Pendapatan perkapita merupakan rata-rata pendapatan yang didapatkan oleh setiap penduduk dalam suatu negara. Dalam melihat atau mengukur pertumbuhan ekonomi suatu daerah maka pendapatan perkapita merupakan salah satu indikator yang dapat mengukur kesejahteraan penduduk. Selain untuk mengukur kesejahteraan penduduk, pendapatan perkapita juga dapat digunakan untuk menentukan pendapatan rata-rata per orang untuk suatu daerah dan digunakan untuk mengevaluasi standar hidup dan kualitas hidup penduduk. Pendapatan per kapita pada suatu daerah dapat dihitung dengan membagi pendapatan daerah dengan penduduknya.

Pada tahun 2019 hingga tahun 2023 pendapatan per kapita Kota Pasuruan mengalami peningkatan meskipun di tahun 2020 sempat mengalami penurunan dikarenakan pandemi covid19. Peningkatan pendapatan ini juga didukung dengan pertumbuhan ekonomi yang meningkat. Untuk melihat angka PDRB per kapita Kota Pasuruan pada tahun 2019-2023 dapat dilihat pada grafik di bawah ini:

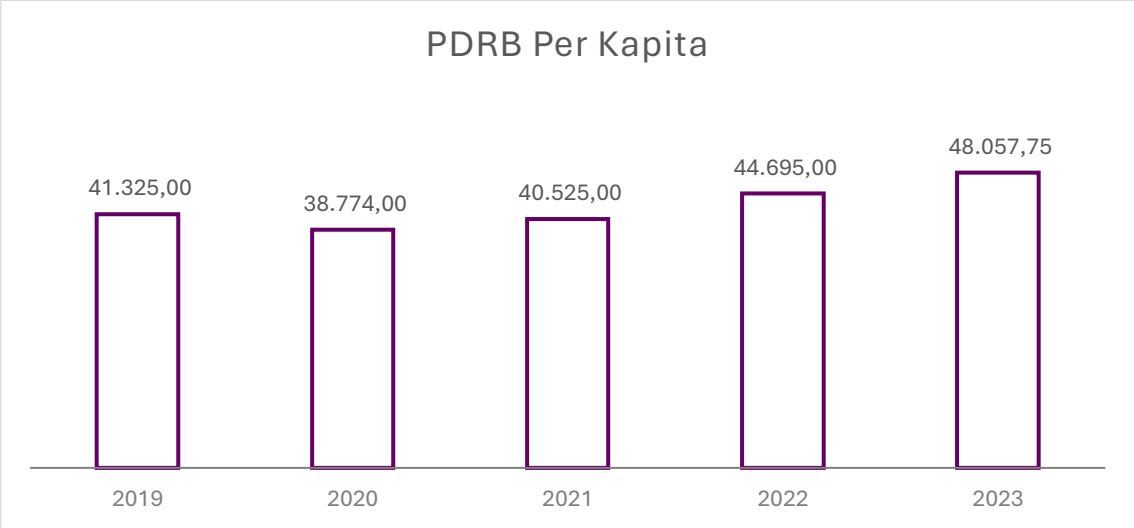

Gambar 2. 14 PDRB Per Kapita

Sumber: Badan Pusat Statistik Kota Pasuruan, 2024

Pada grafik di atas, PDRB per kapita Kota Pasuruan mulai mengalami peningkatan di tahun 2021. Setelah mengalami penurunan saat pandemic covid-19 yakni sebesar Rp 38.773,98 kemudian di tahun 2021 mengalami peningkatan sebesar Rp 40.525,02. Selanjutnya di tahun 2023 kembali mengalami peningkatan sebesar Rp 48.057,75. Peningkatan pendapatan ini cukup baik dan konsisten. Hal ini dapat menunjukkan bahwa kesejahteraan masyarakat Kota Pasuruan mengalami peningkatan yang cukup baik.

D. Indeks Gini

Gini Rasio atau Indeks Gini merupakan penggambaran tentang pemerataan dan ketimpangan secara keseluruhan, mulai dari pendapatan hingga distribusi. Nilai Koefisien Gini berentan sekitar 0 – 1, Indeks 0 data menunjukan terkait pemerataan total atau sempurna dapat juga dikatakan setiap orang memiliki pendapatan yang sama, sedangkan 1 terjadi ketidakmerataan atau ketimpangan. Untuk melihat perbandingan Indeks Gini yang ada di Kota Pasuruan dengan perbandingan Indeks Gini Provinsi Jawa Timur dan Nasional dapat dilihat dari grafik di bawah ini:



Gambar 2. 15 Indeks Gini Kota Pasuruan dibandingkan dengan Provinsi dan Nasional

Sumber: Badan Pusat Statistik Kota Pasuruan, 2024

Dilihat pada grafik di atas, merupakan indeks gini Kota Pasuruan terhadap provinsi Jawa Timur dan Nasional tahun 2019-2023. Pada tahun 2019 Indeks Gini Nasional sebesar 0,38, provinsi Jawa Timur sebesar 0,36 dan Kota Pasuruan sebesar 0,31. Pada tahun 2020 indeks gini Kota Pasuruan sebesar 0,3 sedangkan indeks gini Provinsi Jawa Timur dan Nasional lebih tinggi yakni di angka 0,37 dan 0,39. Kemudian di tahun 2023 indeks gini Kota Pasuruan mengalami peningkatan sebesar 0,378 sedangkan Indeks Gini Provinsi Jawa Timur juga mengalami peningkatan akan tetapi tidak terlalu tinggi yakni 0,387 dan indeks gini Nasional sebesar 0,388. Apabila dilihat pada grafik di atas, indeks gini Kota Pasuruan dalam lima tahun terakhir (2019-2023) lebih rendah dibandingkan dengan indeks gini Provinsi Jawa Timur dan Nasional yang cenderung lebih tinggi akan tetapi di tahun 2022 dan tahun 2023 perbandingan indek gini Kota Pasuruan, Provinsi Jawa Timur dan Nasional tidak mengalami gap yang terlalu jauh.

Dari grafik perbandingan indeks gini Kota Pasuruan terhadap Provinsi Jawa Timur dan Nasional di Tahun 2019-2023 maka dibawah ini merupakan grafik indeks gini Kota Pasuruan di

tahun 2019-2023 yang menunjukkan adanya peningkatan rasio indeks gini. Berikut merupakan grafik indeks gini Kota Pasuruan:

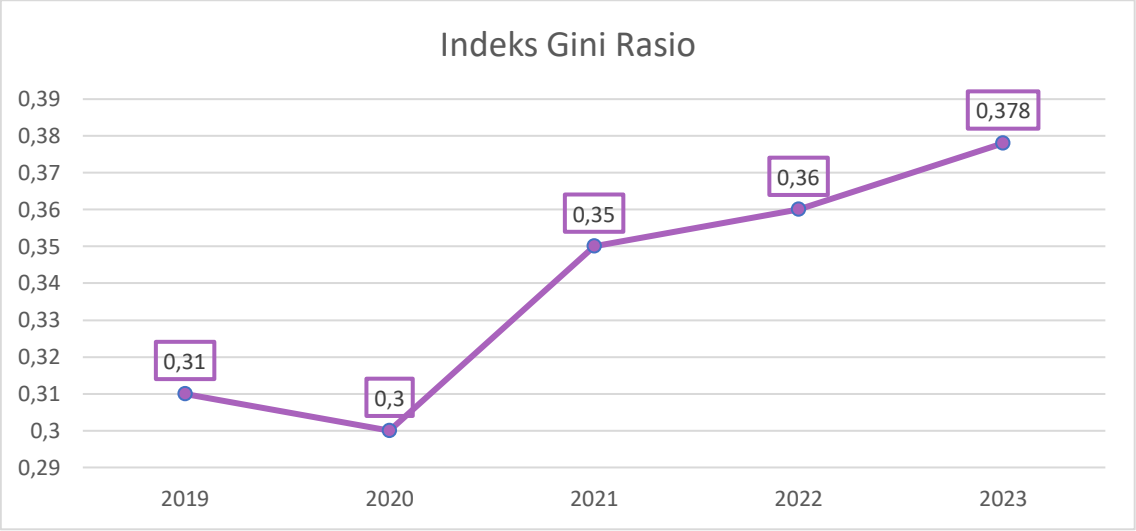

Gambar 2. 16 Indeks Gini Rasio Kota Pasuruan Tahun 2019-2023

Sumber: Badan Pusat Statistik Kota Pasuruan, 2024

Rasio indeks Gini Kota Pasuruan yang mengalami peningkatan di tahun 2021 hingga tahun 2023 menunjukkan adanya peningkatan tingkat ketimpangan pendapatan yang semakin tinggi di Kota Pasuruan. Peningkatan ketimpangan pendapatan ini dapat menyebabkan angka kemiskinan yang lebih tinggi dibandingkan dengan tahun-tahun sebelumnya dan juga angka kesejahteraan masyarakat yang lebih rendah. Meskipun di tahun 2020 Kota Pasuruan telah menekan angka rasio indeks gini sebesar 0,3 tetapi dengan peningkatan pertumbuhan ekonomi rasio indeks gini Kota Pasuruan juga mengalami peningkatan. Rasio indeks gini sebesar 0,378 masuk dalam kategori tinggi. Apabila nilai indeks gini kurang dari 0,3 maka masuk dalam kategori ketimpangan yang rendah.

2.1.2.2. Fokus Kesejahteraan Sosial

Kesejahteraan sosial merupakan usaha sosial yang terorganisir untuk meningkatkan taraf kehidupan masyarakat berdasarkan dengan konteks sosial. Salah satu indikator untuk mengukur kesejahteraan sosial adalah tingkat Pembangunan Manusia yang ada dalam suatu daerah. Selain itu Kesejahteraan Sosial juga dapat dilihat dari segi Pendidikan, Kesehatan dan juga Ketenagakerjaan.

A. Indeks Pembangunan Manusia

Indeks Pembangunan Manusia (IPM) merupakan indikator untuk mengukur keberhasilan pembangunan yang dilakukan pemerintah dalam meningkatkan kualitas hidup manusia. Oleh karena itu IPM digunakan sebagai tolak ukur level pembangunan suatu wilayah. Semakin tinggi nilai IPM suatu daerah maka masyarakat daerah tersebut memiliki kualitas hidup yang semakin baik. Selain itu IPM juga dapat menjelaskan bagaimana masyarakat dapat mengakses hasil pembangunan dalam memperoleh pendapatan, kesehatan, serta pendidikan. Apabila dibandingkan dengan IPM suatu negara, maka nilai IPM suatu negara dapat digunakan sebagai klasifikasi negara tersebut masuk dalam kategori negara maju, negara berkembang atau negara terbelakang. Semakin tinggi nilai IPM suatu negara maka dapat dinilai bahwa pengaruh kebijakan ekonomi terhadap kualitas hidup masyarakat sangat berpengaruh dan membantu dalam meningkatkan kualitas hidup masyarakat. Dimensi dasar Indeks Pembangunan Manusia (IPM) memiliki tiga dimensi dasar yakni terkait kesehatan dapat dilihat dari indikator angka harapan hidup, pendidikan dapat dilihat dari angka harapan sekolah dan rata-rata lama sekolah serta standar hidup layak yang dilihat dari Produk Domestik Regional Bruto (PDRB) per kapita. Untuk melihat Indeks Pembangunan Manusia di Kota Pasuruan dalam kurun waktu lima tahun yakni sebagai berikut:

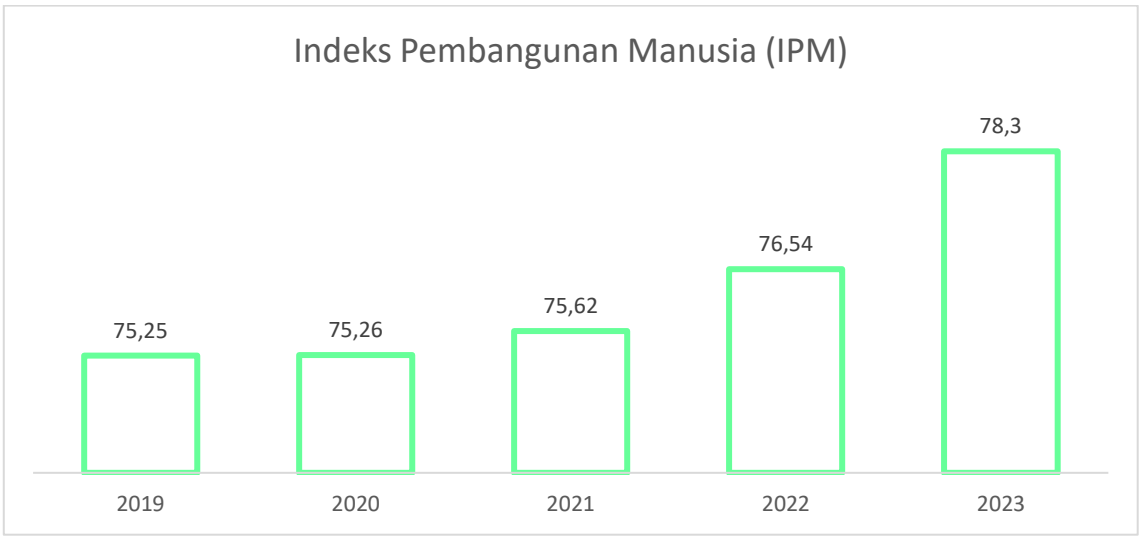

Gambar 2. 17 Indeks Pembangunan Manusia

Sumber: Badan Pusat Statistik Kota Pasuruan, 2024

Dalam kurun waktu lima tahun terakhir Indeks Pembangunan Manusia di Kota Pasuruan mengalami peningkatan yang konsisten setiap tahunnya. Pada tahun 2019 IPM Kota Pasuruan mencapai 75,25 kemudian di tahun 2020 meningkat 0,01 menjadi 75,26. Di tahun 2021 kembali mengalami peningkatan sebesar 75,62 dan di tahun 2022 serta 2023 mengalami peningkatan yang cukup tinggi dibandingkan dengan tahun-tahun sebelumnya yakni sebesar

76,54 dan 78,3. Nilai IPM Kota Pasuruan di tahun 2023 sebesar 78,3 dapat diartikan pada kelompok IPM sedang. Berikut dibawah ini merupakan perbandingan IPM Kota Pasuruan dengan IPM Provinsi Jawa Timur dan Nasional:

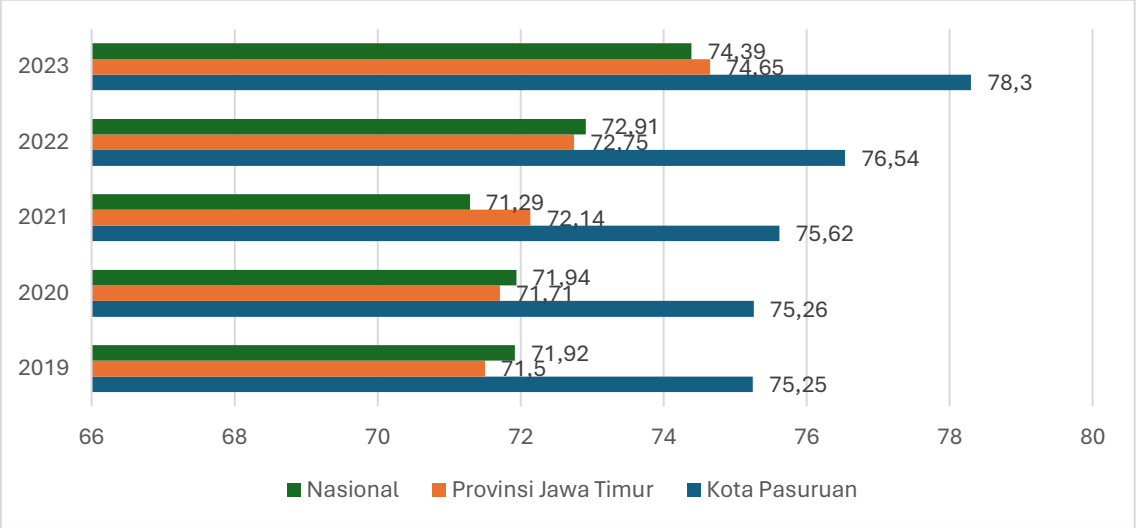

Gambar 2. 18 IPM Kota Pasuruan, Provinsi Jawa Timur dan Nasional Tahun 2019-2023

Sumber: Badan Pusat Statistik Kota Pasuruan, 2024

Apabila dilihat dari grafik di atas, maka nilai IPM Kota Pasuruan dapat dikategorikan tinggi apabila dibandingkan dengan IPM Provinsi Jawa Timur dan IPM Nasional. Meskipun angka capaian IPM Nasional dan Provinsi di angka 70 an, tetapi setiap tahunnya konsisten dalam meningkatkan capaian angka IPMnya. Di tahun 2023 angka IPM Nasional, Provinsi dan Kota Pasuruan masuk dalam capaian tertinggi dalam ,enam tahun terakhir yakni sebesar 74,39 untuk IPM Nasional, 74,65 capaian IPM Provinsi Jawa Timur dan 78,3 capaian IPM Kota Pasuruan. Berikut dibawah ini merupakan posisi IPM Kota Pasuruan terhadap Kota/Kabupaten di Provinsi Jawa Timur:

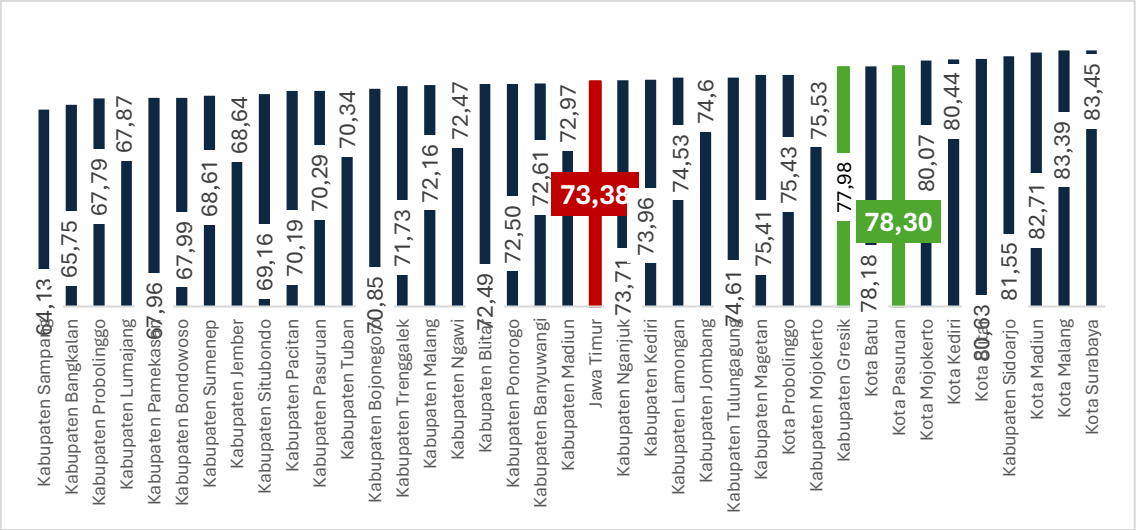

Gambar 2. 19 Indeks Pembangunan Manusia Kota/Kab di Jawa Timur Tahun 2023

Sumber: Badan Pusat Statistik Kota Pasuruan, 2024

Dilihat dari grafik di atas Kota Pasuruan masuk dalam kategori 18 Kabupaten/Kota yang capaian IPM nya di atas IPM Provinsi Jawa Timur. Posisi Kota Pasuruan ada dalam urutan ke 10 dari 18 Kabupaten/Kota. Pada Provinsi Jawa Timur sendiri angka IPM tertinggi ada pada Kota Surabaya sebesar 83,45 dan IPM terendah di Jawa Timur ada pada Kabupaten Sampang sebesar 64,13. Dari 38 Kabupaten/Kota Di Jawa Timur, 20 diantaranya IPM Kabupaten/Kota dibawah IPM Provinsi Jawa Timur dan 18 Kabupaten/Kota lainnya diatas IPM Provinsi Jawa Timur.

B. Pendidikan

Pendidikan merupakan suatu pembelajaran dalam pengetahuan, keterampilan, dan suatu kebiasaan kelompok yang diturunkan dari satu generasi ke generasi berikutnya melalui pengajaran, ataupun pelatihan. Masyarakat yang mendapatkan pendidikan dari generasi sebelumnya dan pengetahuan yang relevan pada saat ini, maka dapat dinilai masyarakat tersebut mengalami perkembangan yang kearah lebih baik. Adanya pendidikan juga akan membantu masyarakat untuk memecahkan masalah yang ada dalam kehidupan sehari-hari. Selain itu Pendidikan juga dapat dikatakan memiliki esensi untuk memberantas buta huruf yang ada di masyarakat, hal ini berkaitan dengan kemampuan membaca dan menulis masyarakat. Permasalahan pendidikan biasanya terkait dengan rata-rata lama sekolah, termasuk harapan lama sekolah . kelompok usia yang disasar oleh pencapaian indikator melek huruf adalah penduduk dengan usia 15 tahun ke atas, mengingat penduduk pada kelompok ini dikenal sebagai kelompok usia produktif. Sepanjang tahun 2019 hingga tahun 2023, angka melek huruf bersifat fluktuatif, dimana pada tahun 2019 sebesar 96,79%, kemudian di tahun 2020 mengalami penurunan menjadi 96,04% lalu mengalami tren naik di tahun 2021 menjadi 96,6% dan 97.02% pada tahun 2022 sedangkan pada tahun 2021 dan 2022 mengalami kenaikan sebesar 96,6% dan 97,02% dan menurun sedikit di tahun 2023 menjadi 97,0. Sedangkan angka harapan sekolah Kota Pasuruan tahun 2019-2023 mengalami peningkatan setiap tahunnya meskipun sedikit, tercatat di tahun 2019 sebesar 13,6% dan terus naik hingga tahun 2023 menjadi 13,66%. Tabel berikut merincikan angka melek huruf di Kota Pasuruan.

Tabel 2. 17 Angka Melek Huruf Kota Pasuruan Tahun 2019-2023

No	Data/Indikator	2019	2020	2021	2022	2023
1	Angka melek huruf (persen)	96,79	96,04	96,6	97,02	97,0
2	Angka buta huruf (persen)	3,21	3,96	-	-	-
3	Angka Harapan Sekolah	13,6	13,62	13,63	13,64	13,66

Sumber: Dinas Pendidikan dan Kebudayaan Kota Pasuruan, 2024

Sepanjang tahun 2019-2023, rata-rata lama sekolah penduduk usia sekolah di Kota Pasuruan meningkat dari 9,11 tahun pada tahun 2019 menjadi 9,78 tahun pada tahun 2023. Artinya, terjadi peningkatan kualitas penduduk usia sekolah di tahun 2019, dibanding tahun 2023. Pembangunan pendidikan di Kota Pasuruan, telah mencapai program wajib belajar pendidikan dasar 9 tahun pada tahun 2013, yakni pada jenjang pendidikan SD dan SMP. Dan Pemerintah Kota merintis pencapaian program wajib belajar 12 tahun, namun mulai tahun 2017 kewenangan pengelolaan jenjang pendidikan SMA/SMK dialihkan ke provinsi sehingga mengalami kesulitan dalam pencapaian program tersebut. Grafik berikut menunjukkan perkembangan angka rata-rata lama sekolah di Kota Pasuruan:

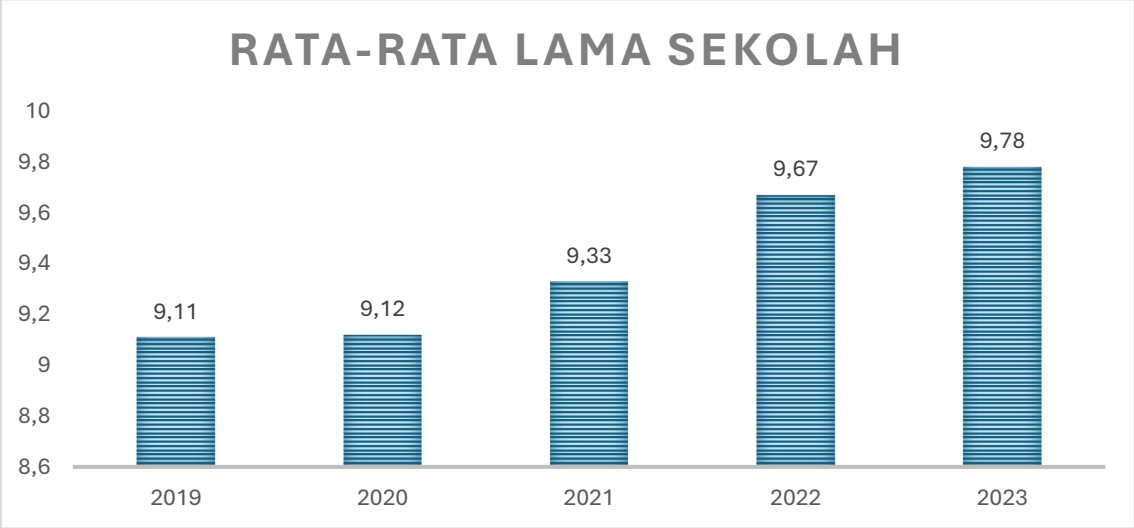

Gambar 2. 20 Rata-rata Lama Sekolah

Sumber: Dinas Pendidikan dan Kebudayaan Kota Pasuruan, 2024

Angka partisipasi kasar atau APK adalah perbandingan jumlah siswa pada tingkat pendidikan SD/SMP/SMA sederajat, dibagi dengan jumlah penduduk berusia 7 hingga 18 tahun (7-12 untuk SD sederajat, 13-15 untuk SMP sederajat dan 16-18 untuk SMA sederajat), berapapun usianya yang sedang sekolah di tingkat pendidikan tertentu terhadap jumlah penduduk kelompok usia yang berkaitan dengan jenjang pendidikan tertentu. APK menunjukkan tingkat partisipasi penduduk secara umum di suatu tingkat pendidikan. APK merupakan indikator yang paling sederhana untuk mengukur daya serap penduduk usia sekolah di masing-masing jenjang pendidikan.

Tabel 2. 18 Angka Partisipasi Kasar Per Jenjang Pendidikan di Kota Pasuruan Tahun 2019-2023

No	Angka Partisipasi kasar	2019	2020	2021	2022	2023
1	SD/MI	110.75	103.25	101.97	106,68	101,18
2	SMP/MTs	112.74	106.75	107.13	89,30	98,83
3	SMA/MA/SMK	110.98	114.86	110.99	91,95	107,48

Sumber: Dinas Pendidikan dan Kebudayaan Kota Pasuruan, 2024

Pada lima tahun terakhir ini, APK SD di Kota Pasuruan di atas 100 persen. Berdasarkan data ini, terdapat indikasi bahwa terdapat anak yang bersekolah pada jenjang SD/MI umurnya diluar rentang 7-12 tahun. Sementara APK SMP/MTs cenderung fluktuatif, APK SMP/MTs mencapai angka tertinggi di tahun 2019 sebesar 112,74 persen dan menurun signifikan di tahun 2023 menjadi 98,83 persen, hal ini mengindikasikan terdapat lulusan SD/MI yang tidak melanjutkan ke jenjang SMP/MTs atau melanjutkan sekolah di luar daerah. Sedangkan angka APK SMA/MA/SMK menunjukkan angka tertinggi terjadi pada tahun 2020 yang mencapai 114.86 persen dan menurun signifikan di tahun 2023 menjadi 107,48 persen.

Untuk mengukur pencapaian pembangunan pendidikan di suatu wilayah,dalam hal tingkat pendidikan yang ditamatkan, maka digunakan angka pendidikan yang ditamatkan (APT). Selain itu, APT juga bermanfaat untuk melakukan perencanaan penawaran tenaga kerja, terutama untuk melihat kualifikasi pendidikan angkatan kerja di suatu wilayah. APT merupakan persentase jumlah penduduk, baik yang masih sekolah ataupun tidak sekolah lagi, menurut pendidikan tertinggi yang telah ditamatkan. Penduduk Kota Pasuruan di tahun 2018-2023 yang tidak/belum pernah sekolah terus mengalami peningkatan, dimana pada tahun 2018 tercatat sebanyak 63.931 penduduk menjadi sebesar 73.467 penduduk di tahun 2023. Sedangkan angka pendidikan yang ditamatkan pada tingkat SD, dan SMP cenderung mengalami penurunan hingga tahun 2023, namun lulusan Diploma IV/Sarjana mengalami kenaikan setiap tahunnya, dimana di tahun 2018 tercatat sebanyak 12.351 orang menjadi 14.604 orang di tahun 2023. Tabel berikut merincikan angka pendidikan yang ditamatkan Kota Pasuruan.

Tabel 2. 19 Angka Pendidikan yang Ditamatkan Kota Pasuruan Tahun 2019-2023

No.	Tingkat Pendidikan	2019	2020	2021	2022	2023
1	Tidak/belum pernah sekolah	66.385	69.034	69.897	71.869	73.467
2	Tidak/belum tamat SD	19.859	19.149	18.366	17.607	16.832
3	SD/sederajat	36.843	35.309	34.388	33.277	32.345
4	SMP/sederajat	24.943	24.561	23.845	19.927	22.823
5	SMA/sederajat	45.746	45.702	46.111	40.540	47.762
6	Diploma I,II,III	3.555	3.547	3.560	3.617	3.678
7	Diploma IV/sarjana	12.791	13.100	13.543	14.077	14.604
8	Strata II	858	882	862	881	925
9	Strata III	28	27	26	28	30

Sumber: Dinas Pendidikan dan Kebudayaan Kota Pasuruan, 2024

Angka partisipasi murni atau APM pada suatu jenjang pendidikan dihitung dengan membagi jumlah siswa atau penduduk usia sekolah yang sedang bersekolah dengan jumlah penduduk kelompok usia yang berkaitan dengan jenjang sekolah tersebut. Sebagaimana APK, APM juga merupakan indikator daya serap penduduk usia sekolah di setiap jenjang pendidikan.

Tabel berikut menyajikan APM di Kota Pasuruan pada berbagai jenjang pendidikan. Angka Partisipasi Murni (APM) Kota Pasuruan Tahun 2023 pada tingkat SD mengalami penurunan dari yang sebelumnya 99,92 pada tahun 2023 menjadi 98,15. Sedangkan APM pada jenjang SMP dan SMA mengalami peningkatan secara berurutan pada tahun 2018 sebesar 88,12 dan menjadi 83,79 di tahun 2023.

Tabel 2. 20 Angka Partisipasi Murni (APM) pada Berbagai Jenjang Pendidikan Kota Pasuruan Tahun 2019-2023

No	Uraian	2019	2020	2021	2022	2023
1	APM SD	96,62	96,86	96.75	99,92	98,15
2	APM SMP	78,22	78,53	87.39	77,80	88,12
3	APM SMA	62,75	63,63	88.5	63,67	83,79

Sumber: Dinas Pendidikan dan Kebudayaan Kota Pasuruan, 2024

C. Kesehatan

Selain aspek Pendidikan, kondisi Kesejahteraan sosial masyarakat dapat diukur dari aspek pembangunan kesehatan. Terdapat tiga indikator utama dalam mengukur pembangunan kesehatan yang ada di Kota Pasuruan yakni: Angka Kelangsungan Hidup Bayi (AKHB), Usia Harapan Hidup dan Jumlah Balita yang Mengalami Kasus Gizi Buruk. Tiga indikator tersebut akan dijelaskan dalam beberapa tabel dan diagram di bawah ini. AKHB merupakan ukuran dari angka kematian bayi. Guna mengukur bagaimana kualitas hidup dan harapan hidup masyarakat, maka AKHB merupakan indikator yang mendasar. Dalam mengukur AKHB dapat dihitung berdasarkan perbandingan antara jumlah kematian bayi yang berumur kurang dari satu tahun dengan jumlah kelahiran hidup pada suatu tahun tertentu. Secara matematis, AKHB = (1 – angka kematian bayi). Angka kematian bayi merupakan jumlah kematian bayi usia di bawah satu tahun dalam kurun waktu setahun per 1.000 kelahiran hidup pada tahun yang sama. Oleh karena itu, angka kelangsungan hidup bayi berbanding terbalik dengan angka kematian bayi. Semakin rendah angka kematian bayi, maka semakin besar peluang kelangsungan hidup bayi.

Angka kematian bayi merupakan variabel yang digunakan untuk menghitung indeks kesehatan, yang secara agregat dengan indeks lainnya untuk menentukan indeks pembangunan manusia. Tabel berikut menunjukkan angka kelangsungan hidup bayi dan angka kematian bayi.

Tabel 2. 21 Angka Kematian Bayi dan Angka Kematian Ibu Melahirkan Kota Pasuruan Tahun 2019-2023

No.	Indikator	2019	2020	2021	2022	2023
1	Angka Kematian bayi lahir	8,24	10,6	9.59	11,48	5,02
2	Angka Kematian ibu melahirkan	0,88	2,9	3,52	1,64	0,63
3	Persentase KEP pada balita	1,64	1,9	2,26	10,46	10,18
4	Angka Harapan Hidup	71,4	71,52	72,25	71,96	72,31

Sumber: Dinas Kesehatan Kota Pasuruan, 2024

Angka Harapan Hidup merupakan ukuran pembangunan bidang kesehatan yang relatif komprehensif. Angka Harapan Hidup sendiri merupakan perkiraan rata-rata tambahan umur

seseorang yang diharapkan dapat terus hidup. Banyak hal yang dapat mempengaruhi Angka harapan Hidup, mulai dari lingkungan, status kesehatan, dan juga tingkat ekonomi. Semakin tinggi Angka Harapan Hidup pada suatu daerah, maka dapat diartikan semakin baik pula derajat kesehatan dan kesejahteraan masyarakat daerah tersebut. Selain itu, Angka Harapan Hidup masyarakat juga dapat dipengaruhi oleh faktor kesehatan, baik dalam perbaikan gizi dan lingkungan dan perilaku yang sehat. Guna melihat bagaimana Angka Harapan Hidup yang ada di Kota Pasuruan, dapat dilihat di bawah ini:

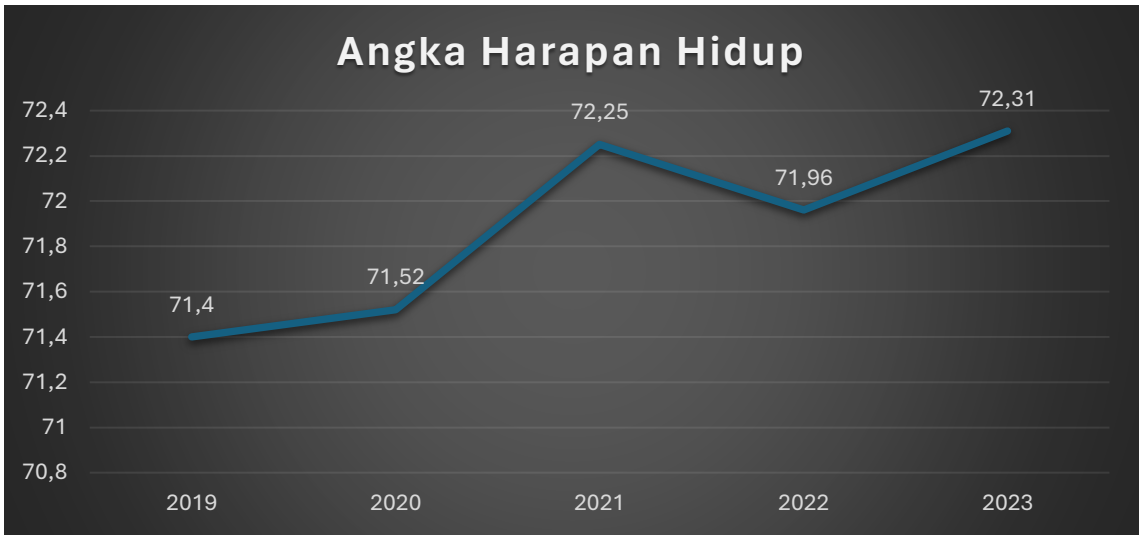

Gambar 2. 21 Angka Harapan Hidup Kota Pasuruan Tahun 2019-2023

Sumber: Badan Pusat Statistik Kota Pasuruan, 2024

Dalam lima tahun terakhir, Kota Pasuruan berhasil meningkatkan Angka Harapan Hidup di daerahnya. Hal ini dapat berarti angka kesejahteraan khususnya dalam indikator kesehatan masyarakat ke arah yang lebih baik. Tahun 2019 hingga tahun 2023, Angka Harapan Hidup di Kota Pasuruan meningkat secara konsisten meskipun perbandingannya dari tahun 2023 ke tahun 2019 tidak terlalu tinggi, akan tetapi terdapat perubahan capaian pada setiap tahunnya. Pada tahun 2018 sebesar 71,4 dan di tahun 2020 hingga tahun 2021 meningkat sebesar 71,52 dan 72,25. Akan tetapi di tahun 2022 mengalami penurunan sebesar 71,96. Kemudian di tahun 2023 merupakan capaian tertinggi Angka Harapan Hidup yang ada di Kota Pasuruan sebesar 72,31 tahun, yang berarti kenaikan Angka Harapan Hidup di Kota Pasuruan dalam lima tahun terakhir hampir mencapai rata-rata 1 tahun.

Tabel 2. 22 Persentase Gizi Balita Menurut Status Gizi Kota Pasuruan Tahun 2019-2023

No	Uraian	2019	2020	2021	2022	2023
1	Persentase balita gizi buruk	1,6	1,9	1,9	0,17	0,17
2	Persentase balita gizi kurang	7,6	9,7	9,7	10,29	10,01
3	Persentase balita gizi baik	89	85,7	85,7	76,4	86,31
4	Persentase balita gizi lebih	1,8	2,7	2,7	3,23	2,74

No	Uraian	2019	2020	2021	2022	2023
5	Prevalensi Wasting (Kurus dan Sangat Kurus) pada Balita	8,62	9,99	9,17	10,46	10,18

Sumber: Dinas Kesehatan Kota Pasuruan, 2024

Gizi buruk adalah bentuk terparah dari proses terjadinya kekurangan gizi menahun. Status gizi balita secara sederhana dapat diketahui dengan membandingkan antara berat badan menurut umur maupun menurut panjang badannya dengan rujukan (standar) yang telah ditetapkan. Apabila berat badan menurut umur sesuai dengan standar, anak disebut gizi baik. Kalau sedikit di bawah standar disebut gizi kurang. Apabila jauh di bawah standar dikatakan gizi buruk. Persentase gizi balita Kota Pasuruan sepanjang tahun 2018–2023 menunjukkan perkembangan yang positif, dimana angka tertinggi dicapai oleh persentase balita gizi baik, yang mencapai angka 91,70 persen pada tahun 2018, namun capaian tersebut menurun pada tahun 2019 dan 2020 menjadi sebesar 89 dan 85.7. Pada tahun 2023 persentase balita gizi baik mencapai 86,31.

Prevalensi stunting atau tingkat kejadian stunting mengacu pada persentase anak-anak yang mengalami kondisi stunting. Kondisi stunting sendiri merupakan gangguan pertumbuhan pada anak-anak yang ditandai dengan tinggi badan yang lebih pendek dari tinggi badan normal yang seharusnya sesuai dengan usia mereka. Kondisi ini terjadi akibat malnutrisi kronis, terutama pada masa pertumbuhan yang paling kritis yakni masa kehamilan hingga usia dua tahun. Di bawah ini merupakan grafik yang menunjukkan angka prevalensi stunting di Kota Pasuruan dalam lima tahun terakhir:

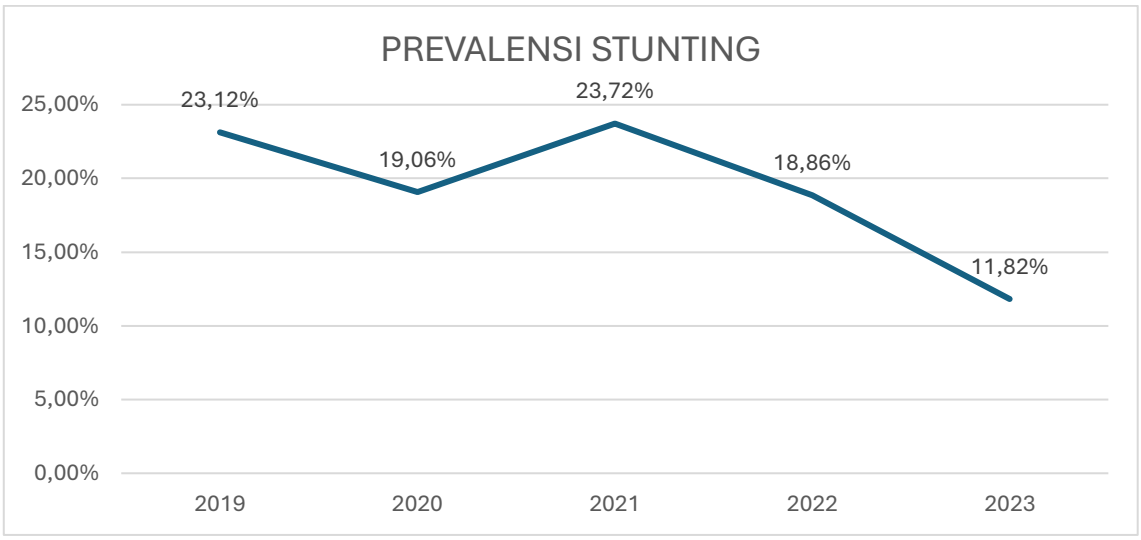

Gambar 2. 22 Prevalensi Stunting

Sumber: Dinas Kesehatan Kota Pasuruan, 2024

Pada grafik di atas dapat dilihat capaian data prevalensi Stunting di Kota Pasuruan menunjukkan angka yang cukup fluktuatif. Di tahun 2019 angka prevalensi stunting sebesar 23,12%. Akan tetapi di tahun 2020 menurun menjadi 19,06% sedangkan di tahun 2021 mencapai angka tertinggi dengan nilai 23,72%. Di tahun 2022 mengalami penurunan sebesar 18,86%. dan menurun kembali di tahun 2023 menjadi 11,82%. Angka capaian di tahun 2023 ini merupakan angka terendah selama lima tahun terakhir. Hal ini dapat membuktikan bahwa, Kota Pasuruan dalam urusan kesehatan ibu hamil hingga balita telah berhasil menekan angka stunting cukup tinggi di tahun 2023.

D. Kemiskinan

Kemiskinan merupakan keadaan kekurangan pendapatan yang mengakibatkan penduduk tidak dapat memenuhi kebutuhan dasar seperti pangan, pakaian, pendidikan dan perlengkapan kesehatan. Sedangkan kemiskinan ekstrem merupakan suatu kondisi di mana seorang individu atau keluarga memiliki tingkat penghasilan yang sangat rendah dan tidak dapat memenuhi kebutuhan dasarnya seperti makanan, sandang dan papan. Kemiskinan ekstrem sendiri disebabkan oleh berbagai faktor, seperti pengangguran, pengeluaran yang tidak terkontrol, dan ketidakmampuan dalam memperoleh pekerjaan yang stabil dan berpendidikan. Untuk mengukur seberapa dalam kemiskinan yang ada pada suatu daerah maka perlu dilihat tingkat kemiskinan yang ada pada daerah tersebut. Tingkat Kemiskinan merupakan persentase antara jumlah penduduk yang berada dibawah garis kemiskinan dengan minimum untuk memperoleh standar hidup yang mencukupi di suatu negara. Dalam membaca data terkait tingkat kemiskinan maka dapat diketahui persentase penduduk miskin yang ada dalam suatu daerah. Semakin tinggi persentase penduduk miskin dalam suatu daerah maka semakin tinggi pula jumlah penduduk miskin. Untuk melihat tingkat kemiskinan yang direpresentasikan dalam persentase penduduk miskin Kota Pasuruan dalam lima tahun terakhir dapat dilihat dari grafik di bawah ini:

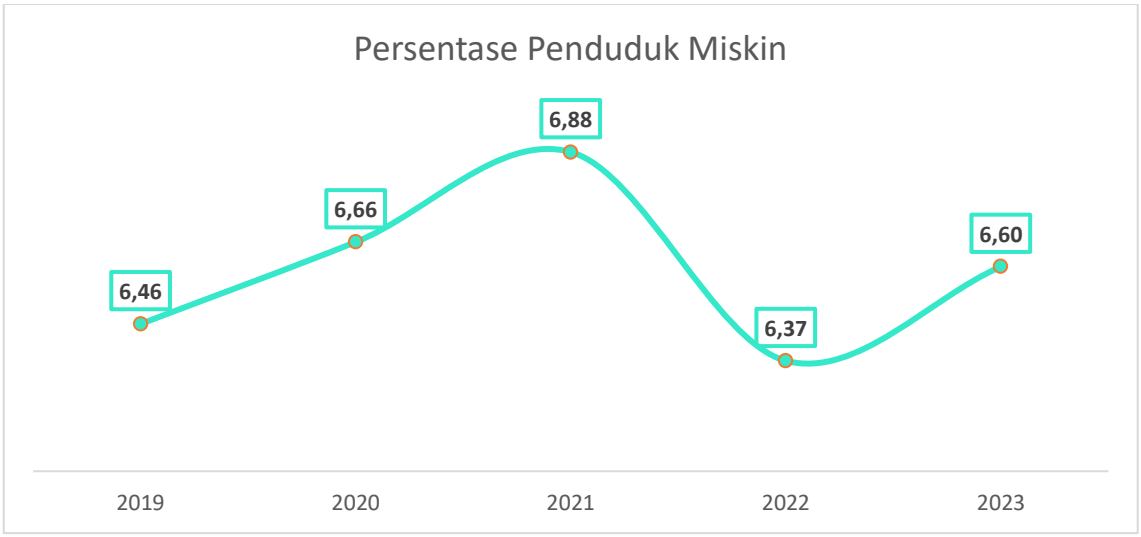

Gambar 2. 23 Persentase Penduduk Miskin

Sumber: Badan Pusat Statistik Kota Pasuruan, 2024

Pada grafik diatas, persentase penduduk miskin di Kota Pasuruan cenderung fluktuatif. Tahun 2019 persentase penduduk miskin Kota Pasuruan sebesar 6,46 dan mengalami peningkatan yang cukup tinggi pada tahun 2020 dan tahun 2021 yakni sebesar 6,66 dan 6,88. Persentase penduduk miskin tersebut kemudian mengalami penurunan di tahun 2022 yakni sebesar 6,37. Capaian persentase penduduk miskin di tahun 2022 dalam lima tahun terakhir merupakan capaian terendah dibandingkan dengan tahun-tahun sebelumnya, akan tetapi pada tahun 2023, Kota Pasuruan tidak dapat menurunkan persentase penduduk miskinnya sehingga terdapat kenaikan di tahun 2023 sebesar 6,6. Dari data diatas dapat dilihat terdapat peningkatan angka kemiskinan secara signifikan pada tahun 2021 dan 2023. Untuk membandingkan capaian persentase penduduk miskin di Kota Pasuruan dengan Provinsi Jawa Timur dan Nasional dapat dilihat pada grafik di bawah ini:

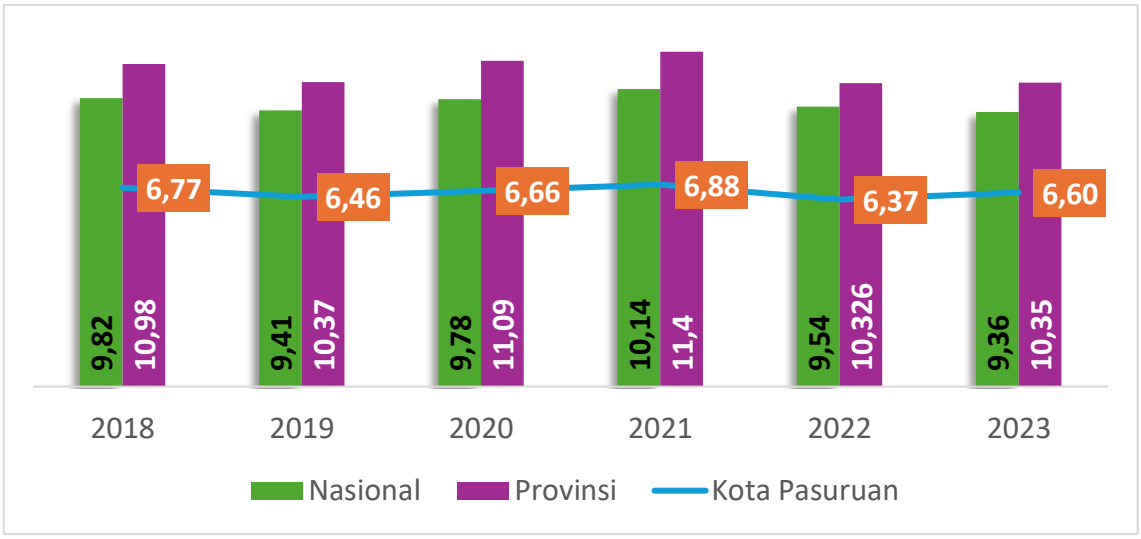

Gambar 2. 24 Persentase Penduduk Miskin Kota Pasuruan dibanding dengan Provinsi dan Nasional

Sumber: Badan Pusat Statistik Kota Pasuruan, 2024

Dalam grafik di atas, Kemiskinan di kota Pasuruan secara konsisten dari tahun 2018 hingga tahun 2023 berada dibawah capaian Nasional dan Provinsi Jawa Timur. Akan tetapi capaian Kota Pasuruan cenderung fluktuatif dan cenderung meningkat di tahun 2023 sedangkan persentase kemiskinan nasional mengalami penurunan pada tahun 2023 sebesar 9,36 dibandingkan dengan tahun 2022 sebesar 9,54. Akan tetapi persentase penduduk miskin di Provinsi Jawa Timur mengalami peningkatan sama halnya dengan Kota Pasuruan yakni sebesar 10,35 di tahun 2023 dibandingkan dengan tahun 2022 sebesar 10,33.

Kemiskinan ekstrem di Kota Pasuruan mengalami penurunan dari 1,39 di tahun 2022 menjadi 1,08 di tahun 2023. Indikator miskin ekstrim apabila pengeluarannya kurang dari Rp. 325.000. Belum tercapainya kemiskinan ekstrem 0% di Kota Pasuruan menjadi priortas Pemerintah Kota Pasuruan di Tahun 2025. Upaya penanggulangan kemiskinan ekstrem dengan melakukan program pemberian bantuan sosial dan subsidi untuk mengurangi beban masyarakat miskin ekstrem, pemberdayaan masyarakat dalam rangka peningkatan pendapatan, dan pembangunan infrastruktur pelayanan dasar.

Pertumbuhan ekonomi di Kota Pasuruan belum dapat dirasakan merata hingga ke lapisan terbawah masyarakat dikarenakan masih tingginya penggunaan sumber daya produksi dari luar Kota Pasuruan dan kurangnya distribusi atau pemasaran produk para pemilik usaha di Kota Pasuruan. Hal ini menjadi salah satu faktor yang menyebabkan pertumbuhan ekonomi belum banyak berdampak pada pengentasan kemiskinan di Kota Pasuruan, namun cukup memberikan dampak positif terhadap penyerapan tenaga kerja. Untuk menangani hal tersebut perlu dilakukan peningkatan ekonomi pada sektor-sektor padat karya terutama sektor industri UMKM melalui kemudahan perizinan dan permodalan.

E. Tenaga Kerja

Urusan tenaga kerja pada suatu daerah merupakan suatu tanggung jawab penuh bagi setiap daerah dalam penyelenggaraannya. Sebagai urusan wajib non pelayanan dasar, urusan tenaga kerja diatur dalam undang-undang Nomor 23 Tahun 2014 tentang Pemerintahan Daerah. Urusan tenaga kerja meliputi ketenagakerjaan yang ada dalam suatu daerah, misalnya saja penyusunan rencana tenaga kerja makro, peningkatan pengembangan karier SDM, perumusan kebijakan teknis dalam urusan pemerintahan bidang tenaga kerja, transmigrasi serta urusan lain yang menyangkut terkait tenaga kerja. Urusan tenaga kerja juga menyangkut ketenagakerjaan yang merupakan suatu pendidikan, dan pelatihan lanjut yang diberikan kepada pekerja dalam rangka mengembangkan keterampilan dan kemampuan SDM. Dalam urusan tenaga kerja,

terdapat indikator makro yang menjadi tolak ukur keberhasilan suatu daerah dalam melaksanakan urusan tenaga kerjanya. Indikator makro tersebut adalah Tingkat Pengangguran Terbuka. Adapun capaian realisasi Tingkat Pengangguran Terbuka di Kota Pasuruan dalam kurun waktu enam tahun terakhir digambarkan pada grafik di bawah ini:

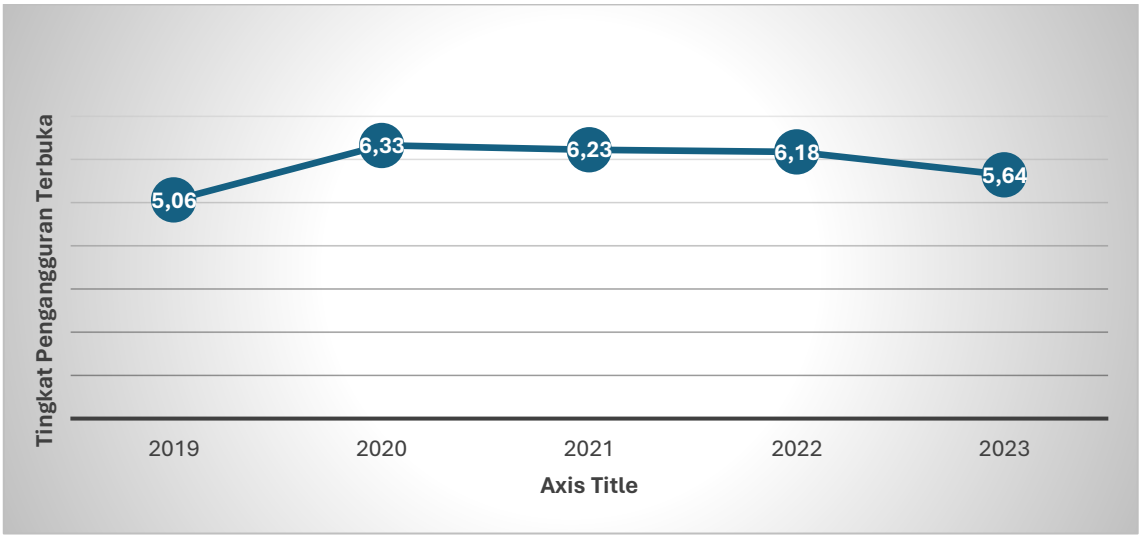

Gambar 2. 25 Tingkat Pengangguran Terbuka

Sumber: Badan Pusat Statistik Kota Pasuruan, 2024

Tingkat Pengangguran terbuka merupakan persentase jumlah pengangguran terhadap jumlah angkatan kerja. Pengangguran terbuka juga dapat diartikan sebagai masyarakat/pencari kerja yang tidak bekerja dan sedang mencari pekerjaan. Dalam undang-undang Ketenagakerjaan pasal 6, menyebutkan bahwa setiap pekerja berhak mendapatkan perlakuan tanpa diskriminasi dalam mencari pekerjaan. Oleh karena itu, pemerintah daerah selaku yang membantu menyediakan lapangan pekerja memiliki kewajiban dalam membantu masyarakat untuk menyediakan lapangan pekerjaan dan membantu masyarakat dalam memberikan pelatihan pencari kerja.

Dalam lima tahun terakhir. Kota Pasuruan angka capaian tingkat pengangguran terbuka cenderung fluktuatif. Capaian terendah tingkat pengangguran terbuka di Kota Pasuruan ada pada tahun 2019 sebesar 5,06% kemudian karena adanya pandemic Covid-19 dan banyaknya pengurangan pegawai yang serentak pada setiap perusahaan maka terjadi lonjakan tingkat pengangguran terbuka di tahun 2020 sebesar 6,33%. Selanjutnya kondisi perekonomian yang semakin membaik dan banyaknya perusahaan yang membuka lowongan pekerjaan maka capaian tingkat pengangguran terbuka di Kota Pasuruan mulai mengalami penurunan yang cukup konsisten hingga tahun 2023. Tahun 2021 tingkat pengangguran terbuka turun menjadi 6,23% kemudian turun kembali di tahun 2022 sebesar 6,18 dan di tahun 2023 turun menjadi

5,64%. Apabila dibandingkan dengan Tingkat Pengangguran Terbuka Kota Pasuruan dengan Provinsi Jawa Timur dan Nasional maka dapat dikatakan capaian Tingkat Pengangguran Terbuka di Kota Pasuruan cukup tinggi, lebih tepatnya untuk capaian realisasi dapat dilihat pada grafik di bawah ini:

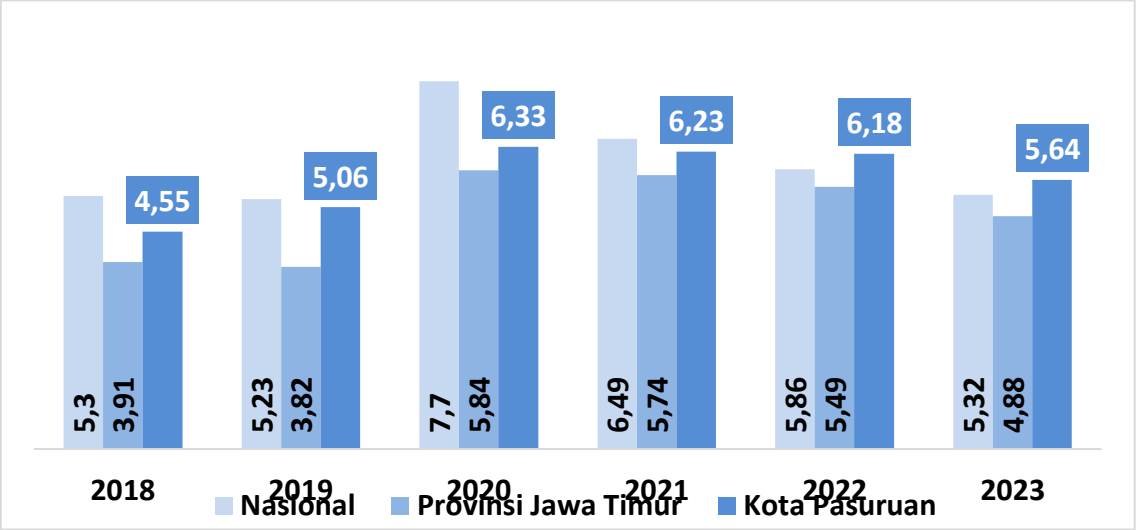

Gambar 2. 26 Tingkat Pengangguran Terbuka Kota Pasuruan dibanding dengan Provinsi dan Nasional

Sumber: Badan Pusat Statistik Kota Pasuruan, 2024

Dari grafik di atas dapat dilihat Tingkat Pengangguran Terbuka di Kota Pasuruan cenderung tinggi apabila dibandingkan dengan Provinsi Jawa Timur dan Nasional. Misalnya saja di tahun 2018 Tingkat Pengangguran Terbuka di Kota Pasuruan sebesar 4,55 sedangkan Tingkat Pengangguran Terbuka di Provinsi Jawa Timur sebesar 3,91 dan Nasional sebesar 5,3. Tahun 2023 Tingkat Pengangguran Terbuka Kota Pasuruan sebesar 5,64 sedangkan Provinsi Jawa Timur hanya sebesar 4,88 dan Nasional sebesar 5,32. Angka tersebut cukup tinggi apabila dibandingkan dengan Provinsi Jawa Timur dan Nasional. Hal ini dapat disimpulkan bahwa tingkat pengangguran di Kota Pasuruan masih cenderung tinggi meskipun dari tahun sebelumnya terdapat penurunan angka pengangguran.

2.1.2.3. Kebudayaan

Lestarinya nilai-nilai kearifan lokal untuk membangun karakter yang tangguh dan berbudi luhur, merupakan tujuan yang ingin dicapai oleh pengembangan kebudayaan di Kota Pasuruan. Upaya ini dilakukan melalui peningkatan pemahaman dan kesadaran masyarakat terhadap nilai-nilai dan keragaman budaya, revitalisasi dan pelestarian seni budaya. Pada grafik berikut merincikan jumlah grup kesenian, baik yang bergiat pada bidang seni tari, teater, lukis maupun musik.

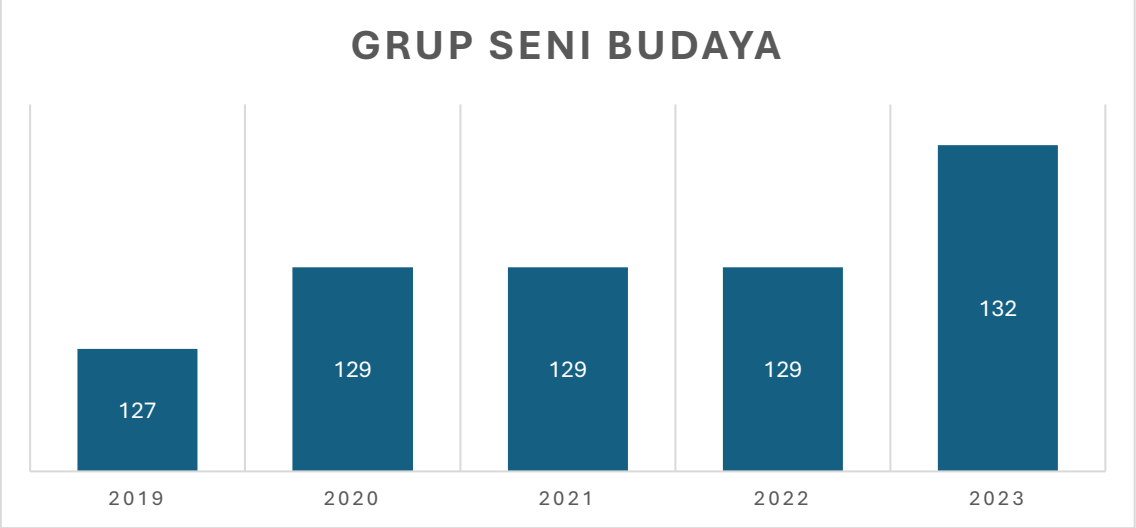

Gambar 2. 27 Jumlah Grup Kesenian dan Budaya di Kota Pasuruan Tahun 2019-2023

Sumber: Dinas Pendidikan dan Kebudayaan Kota Pasuruan, 2024

Pada tahun 2017, Pemerintah Kota membangun gedung kesenian yang cukup representatif sebagai tempat untuk mengapresiasi kreasi komunitas seni dan budaya di Kota Pasuruan. Keberadaan gedung kesenian ini diharapkan lebih menghidupkan aktivitas dan kreativitas kelompok seni, sekaligus diharapkan pula akan lebih menggairahkan kehidupan berkesenian, yang antara lain ditandai dengan semakin bertumbuhnya kelompok seni dan budaya di Kota Pasuruan. Melihat data diatas, jumlah kelompok kesenian mengalami peningkatan dari tahun 2019-2023, dari 126 grup menjadi 132 grup.

2.1.3. Aspek Pelayanan Umum

2.1.3.1. Urusan Pemerintahan Wajib Pelayanan Dasar

A. Pendidikan

Pendidikan merupakan suatu pelayanan yang tidak hanya dianggap sebagai kebutuhan, tetapi juga sebagai hak dasar setiap individu. Hal ini menyebabkan pendidikan menjadi tanggung jawab utama bagi pemerintah, baik di tingkat pusat maupun daerah. Pemerintah memiliki kewajiban untuk memastikan bahwa setiap warga negara memiliki akses yang setara dan berkualitas terhadap pendidikan. Pentingnya pendidikan bukan hanya sebatas memenuhi kebutuhan individu, tetapi juga memiliki dampak yang signifikan terhadap kemajuan suatu daerah. Kualitas sumber daya manusia suatu daerah sangat bergantung pada sistem pendidikan yang diberlakukan, melalui pendidikan yang baik seseorang dapat mengembangkan

potensi dan keterampilannya sehingga mampu berkontribusi secara positif dalam pembangunan dan kemajuan daerahnya. Untuk mewujudkan hal tersebut, pemerintah daerah Kota Pasuruan berupaya menyediakan fasilitas pendidikan yang memadai, adapun data-data pendidikan Kota Pasuruan yang dapat diukur melalui berbagai indikator secara rinci tercantum dalam sub-sub urusan pendidikan di bawah ini:

1. Angka Partisipasi Sekolah

Angka Partisipasi Sekolah (APS) merupakan perbandingan antara jumlah murid kelompok usia sekolah tertentu yang bersekolah pada berbagai jenjang pendidikan dengan penduduk kelompok usia sekolah yang sesuai dan dinyatakan dalam persentase. Semakin tinggi APS berarti semakin banyak anak usia sekolah yang bersekolah di suatu daerah. Angka partisipasi sekolah dipengaruhi oleh berbagai faktor seperti faktor perekonomian, fasilitas pendidikan, hingga pada faktor kesejahteraan keluarga. Tingkat kemampuan perekonomian akan mempengaruhi peningkatan APS pada suatu wilayah. Adapun APS di Kota Pasuruan pada tiap jenjang pendidikannya dapat dilihat pada tabel berikut:

Tabel 2. 23 Angka Partisipasi Sekolah di Kota Pasuruan

Indikator	Satuan	2019	2020	2021	2022	2023
APS SD						
Usia 7-12 tahun sedang sekolah	Jmlh	22.542	23.449	21.438	21.861	22.013
Jumlah penduduk kelompok usia 7-12 tahun	Jmlh	21.656	21.748	21.706	18.195	21.449
APS SD/MI penduduk usia 7-12 tahun	%	125,98	120,33	117,88	120,15	102,63
APS SMP						
Jumlah murid usia 13-15 tahun	Jmlh	10.860	13.179	8.858	9.479	9.518
Jumlah penduduk kelompok usia 13-15 tahun	Jmlh	10.375	10.499	10.757	7.168	10.657
APS SMP/MTs penduduk usia 13-15 tahun	%	161,11	137,31	123,33	132,24	89,31

Sumber: Dinas Pendidikan dan Kebudayaan Kota Pasuruan, 2024

Di Kota Pasuruan tercatat bahwa sejak tahun 2019 sampai dengan tahun 2023, jumlah penduduk usia 7-12 tahun yang sedang sekolah lebih banyak dari jumlah penduduk kelompok usia 7-12 tahun. Tren untuk penduduk usia 7-12 tahun yang sedang sekolah sejak tahun 2018 hingga 2023 cenderung fluktuatif. Begitupun juga dengan tren jumlah penduduk kelompok usia 7-12 tahun di Kota Pasuruan pada tahun 2019 hingga 2023 menunjukkan jumlah yang cenderung fluktuatif. Adapun penurunan penduduk usia 7-12 tahun yang sedang sekolah pada tahun 2021-2023 terjadi karena jumlah penduduk kelompok usia 7-12 tahun juga mengalami penurunan di tahun yang sama. Hal yang sama juga terjadi pada jumlah murid usia 13-15 tahun di Kota Pasuruan yang lebih banyak dibandingkan dengan jumlah penduduk kelompok usia 13-15 tahun. Namun meski demikian, tren capaian jumlah murid usia 13-15 tahun dan jumlah

penduduk kelompok usia 13-15 tahun selama 2018-2023 memiliki capaian yang fluktuatif. Naik turunnya jumlah penduduk usia sekolah baik di jenjang SD (usia 7-12 tahun) maupun SMP (usia 13-15 tahun) dipengaruhi oleh berbagai faktor diantaranya kemungkinan siswa yang terdaftar sekolah di daerah tersebut tidak berasal dari daerah itu sendiri. Sementara data APS SD/MI penduduk usia 7-12 tahun dan APS SMP/MTs penduduk usia 13-15 tahun secara rinci dapat dilihat melalui grafik berikut:

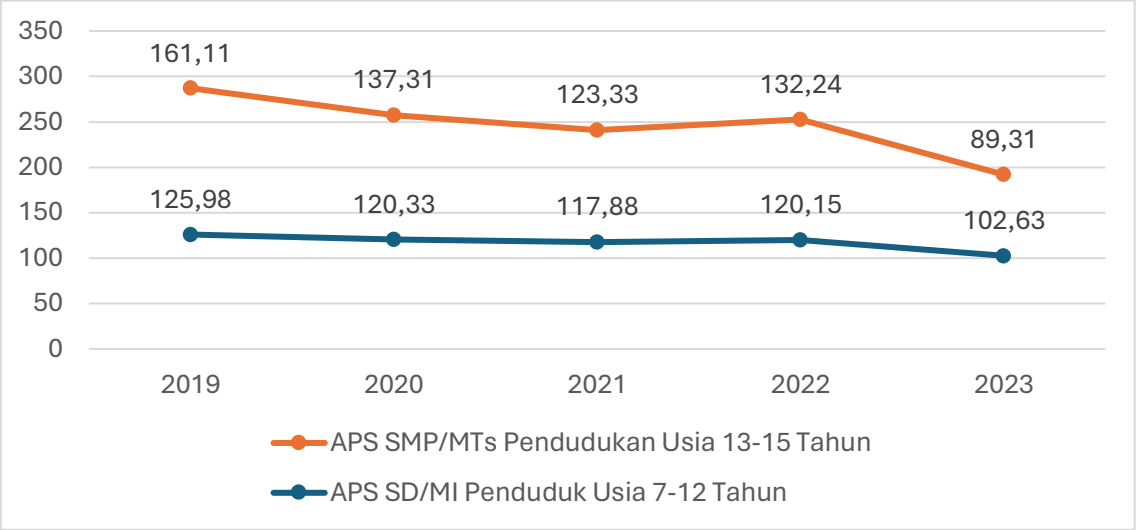

Gambar 2. 28 APS SD/MI dan APS SMP/MTs

Sumber: Dinas Pendidikan dan Kebudayaan Kota Pasuruan, 2024

Berdasarkan perhitungan data Penduduk Kelompok Usia 7-12 Tahun pada grafik di atas dapat diketahui Angka Partisipasi Sekolah (APS) pada jenjang pendidikan Sekolah Dasar di Kota Pasuruan pada tahun 2019 adalah sebesar 125,97% namun mengalami penurunan pada tahun 2020 menjadi 120,33% dan menurun kembali di tahun 2021 menjadi 117,88% pada tahun 2022 meningkat menjadi 120,15% dan menurun pada tahun 2023 menjadi 102,63. Tren APS SD di Kota Pasuruan cenderung mengalami penurunan, yang artinya persentase atau jumlah siswa yang berpartisipasi dalam pendidikan formal mengalami penurunan.

Data Penduduk Kelompok Usia 13-15 Tahun pada grafik di atas dapat diketahui Angka Partisipasi Sekolah (APS) pada jenjang pendidikan SMP/ MTS di Kota Pasuruan, pada tahun 2019 adalah sebesar 161,11%, namun mengalami penurunan pada tahun 2020 menjadi 137,31% menurun kembali di tahun 2021 menjadi 123,33% kemudian meningkat menjadi 132,24% di tahun 2022 dan menurun pada tahun 2023 menjadi 89,31%.

2. Rasio Ketersediaan Sekolah/Penduduk Usia Sekolah

Rasio ketersediaan sekolah merupakan indikator yang digunakan untuk mengevaluasi ketersediaan fasilitas pendidikan bagi penduduk usia sekolah di suatu daerah. Rasio ini memberikan gambaran tentang seberapa baik fasilitas pendidikan dapat menampung jumlah

siswa atau penduduk dalam wilayah tersebut. Rasio ketersediaan sekolah dihitung dari jumlah sekolah dibagi jumlah penduduk atau jumlah siswa. Rasio ketersediaan sekolah dapat dinyatakan dalam berbagai bentuk, misalnya sebagai jumlah sekolah per 10.000 penduduk atau jumlah sekolah per 10.000 siswa. Semakin tinggi nilai rasio ketersediaan sekolah maka semakin baik kesempatan belajar/sekolah bagi penduduk usia pendidikan, berikut adalah rasio ketersediaan sekolah pada jenjang pendidikan SD/MI dan SMP/MTs di Kota Pasuruan:

Tabel 2. 24 Rasio Ketersediaan Sekolah/Penduduk Usia Sekolah

Indikator	Satuan	2019	2020	2021	2022	2023
Rasio Ketersediaan Sekolah SD/MI						
Jumlah gedung sekolah	Jmlh	89	89	90	90	91
Jumlah penduduk kelompok usia 7-12 tahun	Jmlh	17892	21825	18187	18195	21449
Rasio per 10.000 penduduk usia 7-12 tahun		49,74	49	49,486	49,46	42,43
Rasio Ketersediaan Sekolah SMP/ MTs						
Jumlah gedung sekolah	Jmlh	40	40	40	40	40
Jumlah penduduk kelompok usia 13-15 tahun	Jmlh	6724	9598	7182	7168	10657
Rasio per 10.000 penduduk usia 13-15 tahun		59,48	57	55,55	55,80	37,53
Rasio Ketersediaan Sekolah (SD/MI-SMP/MTs)						
Jumlah gedung sekolah	Jmlh	129	129	130	130	131
Jumlah penduduk kelompok usia 7-15 tahun	Jmlh	24,616	31,423	2,5369	25363	32106
Rasio per 10.000 penduduk usia 7-15 tahun		52,40	41	52	51,26	40,80

Sumber: Dinas Pendidikan dan Kebudayaan Kota Pasuruan, 2024

Tabel di atas menunjukkan bahwa jumlah gedung sekolah dan jumlah penduduk kelompok usia 7-12 tahun di Kota Pasuruan lebih banyak dibandingkan dengan jumlah gedung dan jumlah penduduk kelompok usia 13-15 tahun. Jumlah gedung sekolah jenjang pendidikan SD/MI setiap tahunnya selama 2019-2023 terus mengalami peningkatan. Sedangkan jumlah gedung sekolah untuk jenjang pendidikan SMP/MTs cenderung stagnan selama tahun 2019-2023. Adapun terkait data rasio ketersediaan sekolah untuk jenjang SD/MI dan SMP/MTs secara rinci dapat dilihat melalui grafik berikut:

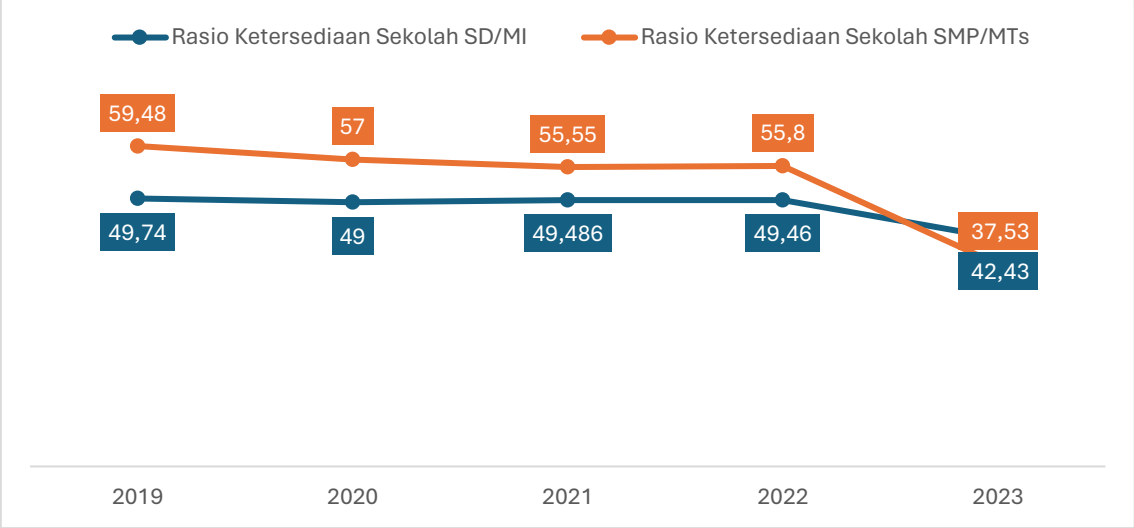

Gambar 2. 29 Rasio Ketersediaan Sekolah SMP/MI dan SMP/MTs

Sumber: Dinas Pendidikan dan Kebudayaan Kota Pasuruan, 2024

Rasio ketersediaan sekolah SD sederajat adalah jumlah sekolah tingkat dasar per 10.000 jumlah penduduk usia pendidikan dasar. Rasio ini mengindikasikan kemampuan seluruh sekolah yang ada di suatu daerah untuk menampung semua penduduk usia pendidikan dasar. Rasio ketersediaan sekolah SD sederajat per 10.000 penduduk usia sekolah di Kota Pasuruan pada tahun 2019 sampai dengan 2023 menunjukkan tren yang cenderung menurun. Pada tahun 2019 rasio ketersediaan sekolahnya adalah 49,74 sekolah per 10.000 penduduk dan menurun menjadi 42,43 sekolah per 10.000 penduduk pada tahun 2023. Hal ini disebabkan karena peningkatan jumlah penduduk pada tahun 2019 dengan tahun 2023, tidak diimbangi dengan penambahan jumlah sekolah yang sepadan.

Rasio ketersediaan sekolah SMP/MTS adalah jumlah sekolah tingkat pendidikan menengah pertama per 10.000 jumlah penduduk usia pendidikan menengah pertama. Rasio ini mengindikasikan kemampuan untuk menampung semua penduduk usia pendidikan menengah pertama. Di samping itu juga mencerminkan kemampuan pemerintah dalam menyelenggarakan layanan pendidikan. Rasio ketersediaan sekolah menengah pertama di Kota Pasuruan menunjukkan tren menurun. Pada tahun 2019 rasio sekolahnya adalah 59,48 per 10.000 penduduk, dan 37,53 per 10.000 satuan penduduk pada tahun 2023. Hal ini disebabkan karena peningkatan jumlah penduduk pada tahun 2019 dengan tahun 2023, tidak diimbangi dengan penambahan jumlah sekolah yang sepadan.

3. Rasio Guru Terhadap Murid

Rasio guru terhadap murid adalah ukuran yang digunakan dalam dunia pendidikan untuk mengevaluasi seberapa efektif sekolah dalam memberikan perhatian individual kepada setiap murid. Rasio guru terhadap murid mengukur jumlah guru tingkat pendidikan per 1000

jumlah murid pendidikan dasar. Rasio ini mengindikasikan ketersediaan tenaga pengajar di sebuah daerah yang dapat dibaca sebagai cerminan dari kemampuan suatu daerah dalam menyelenggarakan pendidikan. Di samping itu, rasio guru terhadap murid juga dapat digunakan untuk mengukur tercapai atau tidaknya jumlah ideal murid untuk setiap guru agar dapat menjamin berlangsungnya proses belajar mengajar yang bermutu dengan hasil yang diharapkan.

Tabel 2. 25 Rasio Guru Terhadap Murid

Indikator	Satuan	2019	2020	2021	2022	2023
Rasio Guru dan Murid SD/MI						
Jumlah Guru	Jmlh	1334	1448	1341	1398	1350
Jumlah Murid (penduduk Usia 7-12 tahun dan sedang sekolah)	Jmlh	22719	26262	21438	21861	22013
Rasio per 1.000 penduduk Usia 7-12 tahun dan sedang sekolah	%	58,71	55,14	62,55	63,95	61,33
Rasio Guru dan Murid SMP						
Jumlah Guru	Jmlh	732	865	758	773	734
Jumlah Murid (penduduk Usia 13-15 tahun dan sedang sekolah)	Jmlh	11081	13179	8858	9479	9518
Rasio per 1.000 penduduk Usia 13-15 tahun dan sedang sekolah	%	66,06	66,63	85,55	81,55	77,12

Sumber: Dinas Pendidikan dan Kebudayaan Kota Pasuruan, 2024

Berdasarkan data tabel di atas terlihat bahwa jumlah guru di tingkat pendidikan SD/MI memiliki jumlah yang fluktuatif selama tahun 2019-2023 begitupun dengan jumlah guru di tingkat pendidikan SMP. Jumlah guru SD/MI pada tahun 2019 adalah sebanyak 1334 kemudian mengalami peningkatan pada tahun 2020 sebanyak 1448, di tahun 2021 mengalami penurunan menjadi 1341 dan kembali meningkat di tahun 2022 sebesar 1398 akan tetapi pada tahun 2023 mengalami penurunan menjadi 1350. Jumlah guru SMP/MTs pada tahun 2019 adalah sebanyak 732 kemudian mengalami peningkatan di tahun 2020 sebesar 865 namun kembali menurun di tahun 2021 menjadi 758 dan terus menurun di tahun 2022 dan 2023 menjadi 773 dan 734. Adapun untuk rasio guru dan murid di jenjang SD/MI dan SMP/MTs secara rinci dapat dilihat melalui grafik berikut:

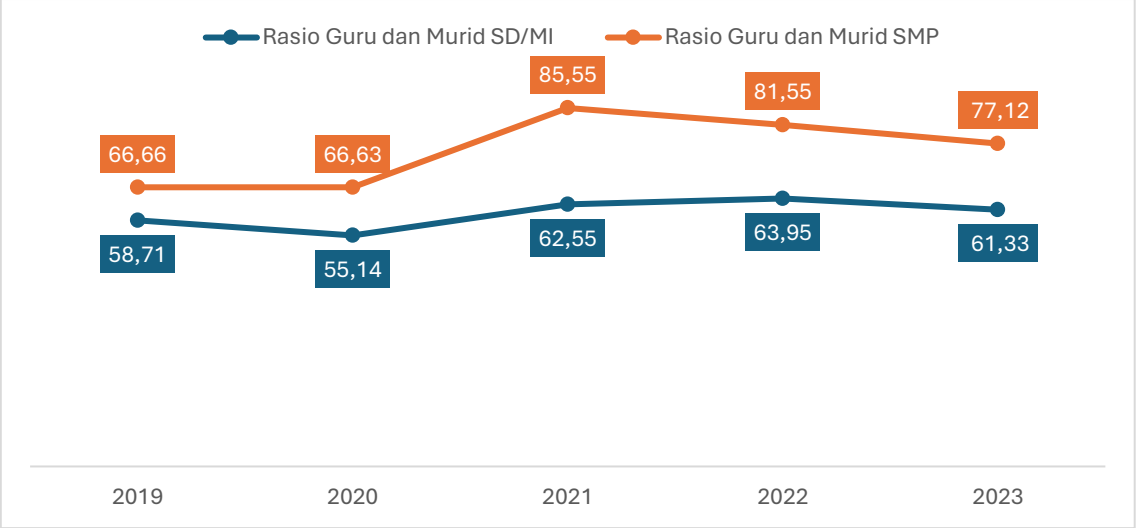

Gambar 2. 30 Rasio Guru dan Murid SD/MI dan SMP

Sumber: Dinas Pendidikan dan Kebudayaan Kota Pasuruan, 2024

Perkembangan Rasio guru murid untuk sekolah SD sederajat selama kurun waktu 2019 sampai dengan 2023 fluktuatif cenderung menurun. Pada tahun 2019 rasio ketersediaan guru dan murid SD di Kota Pasuruan adalah 59 per 1.000, dan pada 2023 menjadi 61,33 per 1.000 penduduk. Ini memberikan gambaran bahwa pada tahun 2019 setiap guru mengajar anak sekitar 17 murid, sedangkan pada tahun 2023 setiap guru mengajar sekitar 16 murid.

Perkembangan Rasio guru murid untuk sekolah SMP di Kota Pasuruan selama kurun waktu 2019 sampai dengan 2023 fluktuatif. Pada tahun 2019 rasio ketersediaan guru dan murid SMP di Kota Pasuruan adalah 66 per 1000, dan pada 2023 menjadi 77,12 per 1000. Ini memberikan gambaran bahwa pada tahun 2019 setiap guru mengajar sekitar 15 murid, sedangkan pada tahun 2023 setiap guru mengajar sekitar 13 murid. Hal ini masih sesuai dengan standar pada Pasal 17 Peraturan Pemerintah Nomor 74 Tahun 2008 tentang Guru menyebutkan bahwa pada jenjang SD, SMP, dan SMA idealnya satu guru bertanggung jawab terhadap 20 murid.

4. Jumlah Ruang Kelas Menurut Kondisi pada Jenjang Sekolah

Berdasarkan Peraturan Menteri Pendidikan Nasional Republik Indonesia Nomor 24 Tahun 2007 mengenai Standar Sarana dan Prasarana Untuk Sekolah, Ruang kelas adalah ruang pembelajaran teori dan praktik yang tidak memerlukan peralatan khusus. Ini menjadi salah satu sarana prasarana wajib yang ada di sekolah. Jumlah minimum ruang kelas sama dengan banyaknya rombongan belajar dengan kapasitas yaitu 28 peserta didik, dengan memiliki jendela dan pintu yang memadai. Adapun persentase ruang kelas dengan kondisi baik dan rusak ringan di Kota Pasuruan menurut jenjang pendidikannya dapat dilihat sebagai berikut:

Tabel 2. 26 Jumlah Ruang Kelas Menurut Kondisi Pada Jenjang Sekolah Dasar

Indikator	Satuan	2019	2020	2021	2022	2023
Jumlah Ruang Kelas Menurut Kondisi pada Jenjang Sekolah Dasar						
Ruang kelas kondisi baik	Jmlh	685	695	706	761	749
Ruang kelas kondisi rusak ringan	Jmlh	144	151	145	112	171
Ruang kelas kondisi rusak berat	Jmlh	41	35	34	24	20
Jumlah ruang kelas	Jmlh	870	880	888	897	940
Persentase ruang kelas kondisi baik dan rusak ringan	%	95,29	96	95	97,32	97,87
Jumlah Ruang Kelas Menurut Kondisi pada Jenjang Pendidikan SMP/MTs						
Ruang kelas kondisi baik	Jmlh	320	309	321	345	330
Ruang kelas kondisi rusak ringan	Jmlh	67	76	80	43	39
Ruang kelas kondisi rusak berat	Jmlh	5	2	0	13	14
Jumlah ruang kelas	Jmlh	392	387	401	401	383
Persentase ruang kelas kondisi baik dan rusak ringan	%	98,72	99	100	96,75	96,34

Sumber: Dinas Pendidikan dan Kebudayaan Kota Pasuruan, 2024

Berdasarkan data tabel diatas terlihat bahwa jumlah ruang kelas dalam kondisi baik pada jenjang pendidikan SD dan jenjang pendidikan SMP/MTs selama tahun 2019-2023 cenderung fluktuatif. Pada Tahun 2019 jumlah ruang kelas dalam kondisi rusak ringan pada jenjang pendidikan SD sebanyak 144 dan meningkat di tahun 2020 menjadi 151 kemudian menurun di tahun 2021 dan 2022 menjadi 145 dan 112 dan pada tahun 2023 meningkat menjadi 171. Hal ini berbanding terbalik dengan jumlah ruang kelas dalam kondisi rusak berat pada jenjang pendidikan SD yang memiliki tren menurun. Hal ini positif yang artinya ruang kelas dalam kondisi rusak berat selama tahun 2019 - 2023 sudah banyak diperbaiki. Untuk jumlah ruang kelas dalam kondisi rusak ringan pada jenjang SMP/MTs cenderung fluktuatif sedangkan pada jumlah ruang kelas dalam kondisi rusak berat cenderung meningkat. Adapun untuk persentase ruang kelas dalam kondisi baik dan rusak ringan untuk jenjang pendidikan SD dan SMP/MTs secara rinci dapat dilihat melalui grafik berikut:

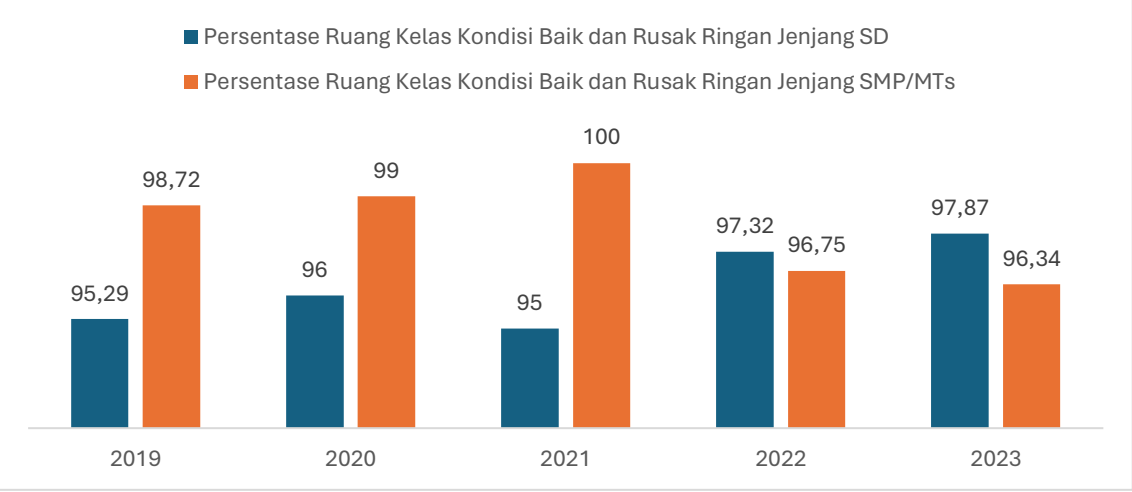

Gambar 2. 31 Persentase Ruang Kelas Kondisi Baik dan Rusak Ringan Jenjang SD dan SMP/MTs

Sumber: Dinas Pendidikan dan Kebudayaan Kota Pasuruan, 2024

Persentase ruang kelas dalam kondisi baik dan rusak ringan di Kota Pasuruan pada Jenjang Sekolah Dasar sejak tahun 2019 sampai dengan 2023 fluktuatif. Pada tahun 2019 ruang kelas yang tercatat dengan kondisi baik dan rusak ringan adalah sebanyak 95,29% dan meningkat pada tahun 2020 menjadi 96% dan kembali menurun pada tahun 2021 menjadi 95%. Pada tahun 2022 terjadi peningkatan yang cukup tinggi yaitu sebesar 97.32% dan meningkat di tahun 2023 menjadi 97,87. Hal ini menunjukkan bahwa banyak ruang kelas pada jenjang Sekolah Dasar di Kota Pasuruan mengalami peningkatan kualitas pada tahun 2023. Persentase ruang kelas dalam kondisi baik dan rusak ringan di Kota Pasuruan pada Jenjang Pendidikan SMP/ MTS sejak tahun 2019 sampai dengan 2023 menunjukkan tren yang meningkat, namun terjadi penurunan di tahun 2022 dan 2023. Pada tahun 2019 ruang kelas yang tercatat dengan kondisi baik dan rusak ringan adalah sebanyak 98,72% pada tahun 2020 mengalami peningkatan sebanyak 99% dan terus meningkat hingga tahun 2021 dengan capaian 100% namun pada tahun 2022 dan tahun 2023 mengalami penurunan capaian menjadi 96,75% dan 96,34%. Hal ini menunjukkan bahwa kelas di sekolah SMP/ MTS di Kota Pasuruan pada Tahun 2023 mengalami penurunan kualitas. Ini menjadi penting, karena kondisi ruangan ruang kelas menjadi salah satu aspek yang sangat berpengaruh dalam kegiatan belajar mengajar.

5. PAUD

Pendidikan Anak Usia Dini (PAUD) adalah jenjang pendidikan sebelum jenjang pendidikan dasar yang merupakan suatu upaya pembinaan yang ditujukan bagi anak sejak lahir sampai dengan usia enam tahun yang dilakukan melalui pemberian rangsangan pendidikan untuk membantu pertumbuhan dan perkembangan jasmani dan rohani agar anak memiliki kesiapan dalam memasuki pendidikan lebih lanjut, yang diselenggarakan pada jalur formal, nonformal, dan informal. Adapun data capaian indikator Pendidikan Anak Usia Dini (PAUD) Kota Pasuruan dapat dilihat melalui tabel berikut:

Tabel 2. 27 Indikator Pendidikan Pada Jenjang PAUD

Indikator	Satuan	2019	2020	2021	2022	2023
Jumlah Lembaga PAUD	Jmlh	252	280	247	222	214
Jumlah Tenaga Pendidik PAUD	Jmlh	774	1100	742	893	618
Jumlah Murid PAUD (4-6 Tahun)	Jmlh	8423	9629	6633	6723	8880
Jumlah Anak Usia 4-6 Tahun	Jmlh	10013	8587	6706	6738	10362
Angka Partisipasi Kasar PAUD	%	90,82	118	98,91	99,78	85,70
Rasio Tenaga Pendidik (/1.000 murid)	%	110.46	160.35	110.65	132.53	59.64
Peningkatan Proporsi Jumlah Satuan PAUD yang Mendapatkan Minimal Akreditasi B	%	n/a	n/a	n/a	66,5	66,67

Sumber: Dinas Pendidikan dan Kebudayaan Kota Pasuruan, 2024

Data tabel di atas menunjukkan bahwa jumlah lembaga PAUD di Kota Pasuruan tahun 2019-2023 memiliki capaian yang fluktuatif namun cenderung menurun hal ini juga diiringi oleh jumlah tenaga pendidik PAUD yang juga memiliki capaian fluktuatif. Terkait jumlah murid PAUD (4-6 tahun) yang bersekolah pada tahun 2019 lebih sedikit dibandingkan dengan jumlah anak usia 4-6 tahun, hal ini mengindikasikan bahwa tidak semua anak usia 4-6 tahun memiliki kesempatan untuk mengikuti pendidikan formal di lembaga PAUD. Namun pada tahun 2020 yang terjadi justru sebaliknya, jumlah murid PAUD (4-6 tahun) yang bersekolah lebih banyak dibandingkan jumlah anak usia 4-6 tahun, hal ini terjadi karena adanya peningkatan jumlah lembaga PAUD dan diiringi oleh penambahan jumlah tenaga pendidik PAUD pada tahun 2020. Pada tahun 2021-2022 selisih jumlah murid PAUD (4-6 tahun) dengan jumlah anak usia 4-6 tahun tidak terlalu signifikan, hal ini dimungkinkan adanya orang tua/keluarga yang memilih untuk merawat anak-anak di rumah atau memilih penitipan anak informal. Sedangkan terjadi peningkatan proporsi jumlah satuan PAUD yang mendapatkan minimal Akreditasi B pada tahun 2022 dan 2023 yaitu dari 66,5% menjadi 66,67%. Adapun terkait Angka Partisipasi Kasar PAUD dan Rasio Tenaga Pendidik (/1.000 murid) di Kota Pasuruan secara rinci dapat dilihat melalui grafik berikut:

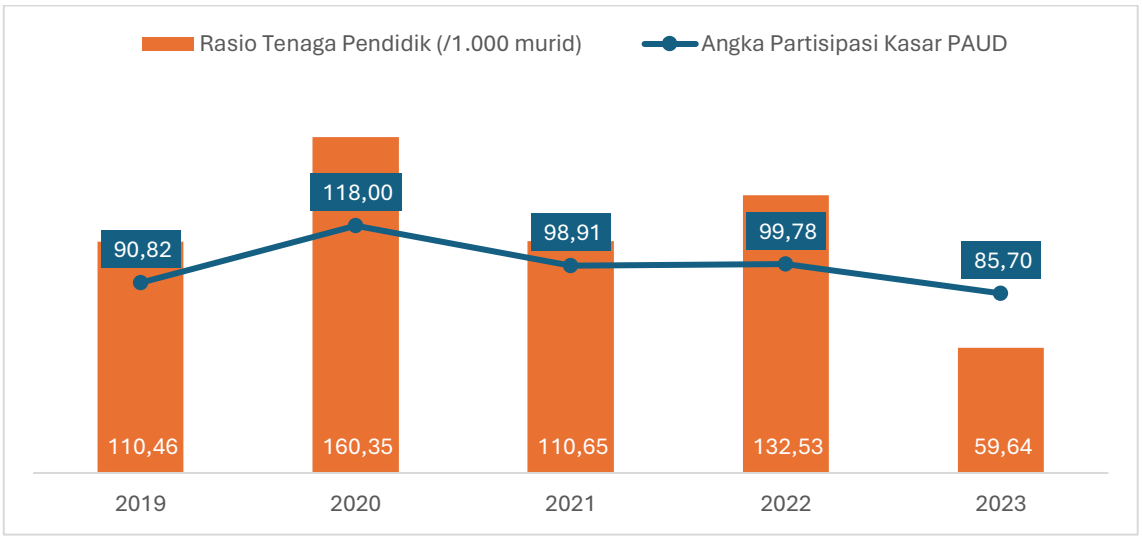

Gambar 2. 32 Rasio Tenaga Pendidik dan APK PAUD

Sumber: Dinas Pendidikan dan Kebudayaan Kota Pasuruan, 2024

Angka Partisipasi Kasar (APK) adalah proporsi anak sekolah pada suatu jenjang pendidikan tertentu dalam kelompok umur yang sesuai dengan jenjang pendidikan tersebut. Semakin tinggi APK berarti semakin banyak anak usia sekolah yang bersekolah di suatu jenjang pendidikan pada suatu wilayah. APK PAUD di Kota Pasuruan pada tahun 2019 sebesar 99,82%,

kemudian meningkat pada tahun 2020 menjadi 118% namun mengalami penurunan di tahun 2021 menjadi 98,91%, pada tahun 2022 terjadi peningkatan sebesar 0,87 menjadi 99,78% dan menurun menjadi 85,70 di Tahun 2023.

Rasio guru terhadap murid adalah jumlah guru tingkat pendidikan per 1.000 jumlah murid pendidikan usia dini. Rasio ini mengindikasikan ketersediaan tenaga pengajar di sebuah daerah yang dapat dibaca sebagai cerminan dari kemampuan suatu daerah dalam menyelenggarakan pendidikan. Rasio guru terhadap murid juga dapat digunakan untuk mengukur tercapai atau tidaknya jumlah ideal murid untuk setiap guru agar dapat menjamin berlangsungnya proses belajar mengajar yang bermutu dengan hasil yang diharapkan. Rasio tenaga pendidik pada tingkatan PAUD di Kota Pasuruan sejak tahun 2019 sampai dengan 2023 menunjukkan tren yang menurun dan meningkat cukup tinggi pada tahun 2022 dan 2023. Pada tahun 2019 rasio tenaga pendidiknya adalah 9 murid guru per 1 guru, capaian ini mengalami peningkatan pada tahun 2020 yaitu sebesar 6 murid per 1 guru, namun pada tahun 2021 mengalami penurunan menjadi 9 per 1 guru dan di tahun 2022 terjadi peningkatan sebesar 7 murid per 1 guru, dan capaian pada tahun 2023 adalah 16 murid per 1 guru.

6. Angka Putus Sekolah

Angka putus sekolah mengacu pada persentase atau jumlah individu yang tidak menyelesaikan tingkat pendidikan tertentu dan keluar dari sekolah sebelum menyelesaikan program atau gelar yang diperlukan, misalnya angka putus sekolah SD dan SMP menunjukkan persentase anak yang berhenti sekolah sebelum tamat SD dan SMP yang dinyatakan dalam persen. Angka ini biasanya dihitung sebagai persentase dari total jumlah siswa dalam suatu kelompok usia atau tingkat pendidikan tertentu. Adapun angka putus sekolah SD dan SMP di Kota Pasuruan dapat dilihat melalui grafik berikut:

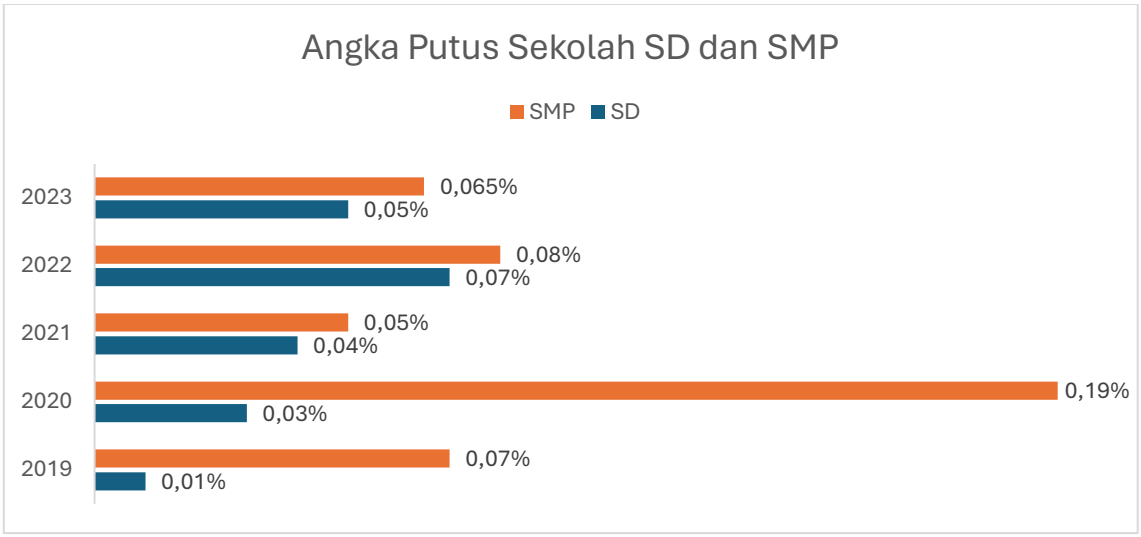

Gambar 2. 33 Angka Putus Sekolah SD dan SMP

Sumber: Dinas Pendidikan dan Kebudayaan Kota Pasuruan, 2024

Berdasarkan data grafik di atas terlihat bahwa angka putus sekolah SD dan SMP di Kota Pasuruan memiliki capaian yang fluktuatif namun cenderung meningkat. Meski demikian angka putus sekolah di tingkat SD dan SMP Kota Pasuruan saat ini masih berada di bawah angka putus sekolah nasional. Grafik di atas juga menunjukkan bahwa angka putus sekolah pada jenjang pendidikan SMP di Kota Pasuruan lebih tinggi dibandingkan pada jenjang pendidikan SD selama tahun 2019-2023. Hal ini dapat disebabkan oleh berbagai faktor, mungkin karena siswa menghadapi kesulitan yang lebih besar dalam menyesuaikan diri dengan kurikulum yang lebih kompleks dan tuntutan akademik yang tinggi, atau bisa juga karena faktor ekonomi. Angka putus sekolah pada jenjang pendidikan SMP mengalami peningkatan yang sangat signifikan di tahun 2020, hal ini dimungkinkan karena adanya dampak pandemic covid-19 yang menyebabkan terganggunya proses belajar-mengajar dan sulitnya penyesuaian pembelajaran jarak jauh (online) bagi beberapa siswa terutama bagi siswa yang tidak memiliki akses ke internet atau perangkat yang diperlukan.

7. Angka Kelulusan

Angka kelulusan merujuk pada persentase atau jumlah siswa yang berhasil menyelesaikan program atau tingkat pendidikan tertentu dan mendapatkan gelar atau sertifikat yang sesuai. Angka kelulusan umumnya dihitung sebagai persentase dari total jumlah siswa yang memulai program atau tingkat pendidikan tersebut. Adapun data capaian angka kelulusan di Kota Pasuruan dapat dilihat melalui grafik berikut:

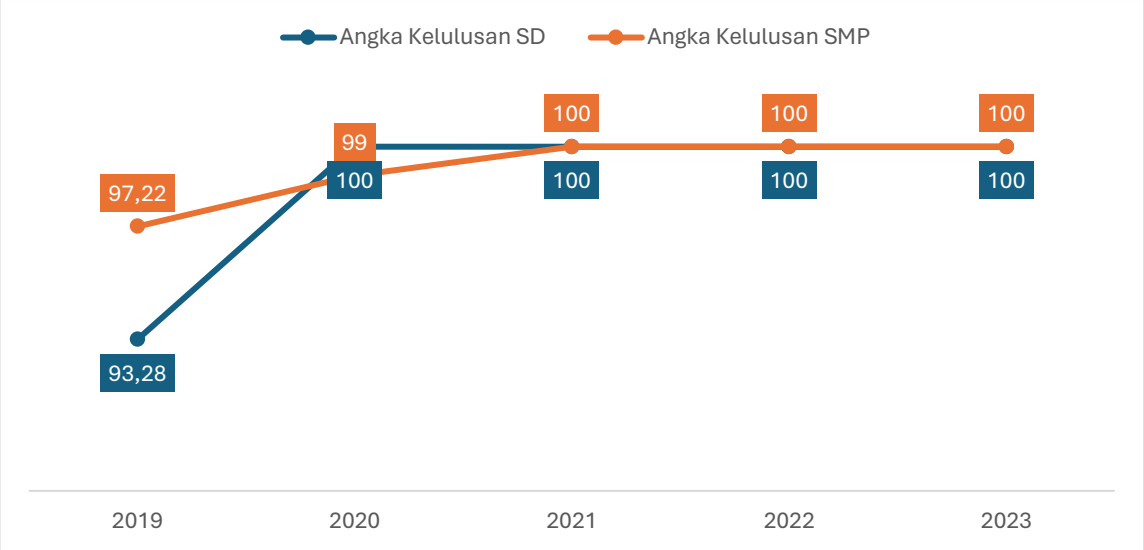

Gambar 2. 34 Angka Kelulusan SD dan SMP

Sumber: Dinas Pendidikan dan Kebudayaan Kota Pasuruan, 2024

Sepanjang tahun 2019 sampai dengan 2023, kelulusan sekolah SD/MI dan SMP di Kota Pasuruan memiliki kecenderungan yang meningkat dengan lulusan tertinggi pada tahun 2021-2023 yaitu mencapai 100%. Hal ini menunjukkan bahwa di tahun 2023 semua murid SD dan SMP di Kota Pasuruan sudah lulus.

8. Angka Melanjutkan Sekolah

Angka melanjutkan sekolah merupakan persentase atau jumlah siswa yang berhasil melanjutkan pendidikan setelah menyelesaikan tingkat pendidikan tertentu. Ini mengacu pada siswa yang berhasil melanjutkan ke jenjang pendidikan berikutnya, seperti dari SD ke SMP, dari SMP ke SMA, atau dari SMA ke perguruan tinggi. Adapun data capaian angka melanjutkan sekolah di Kota Pasuruan dapat dilihat melalui grafik berikut:

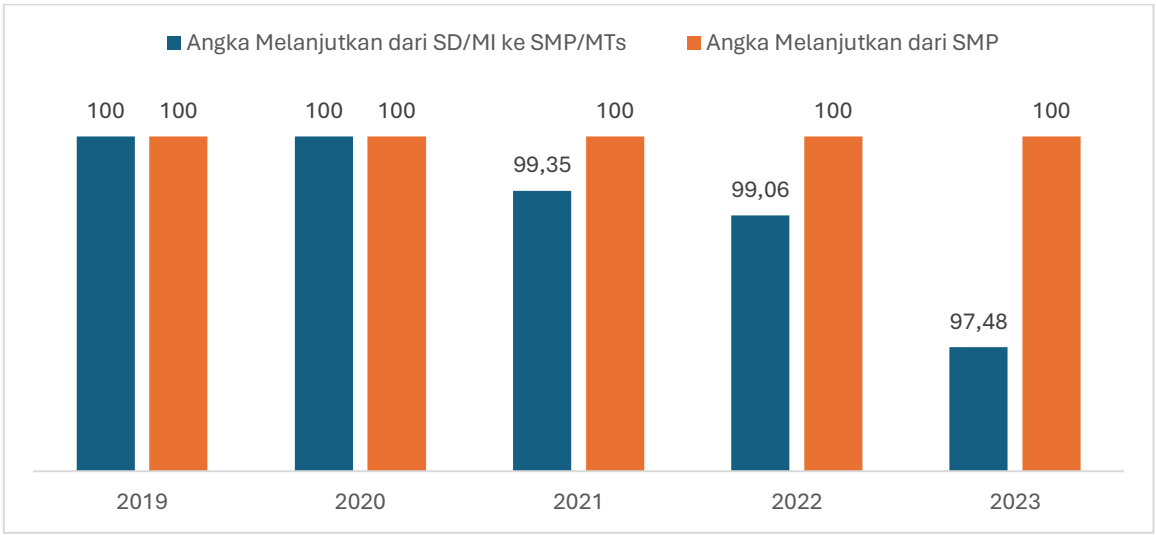

Gambar 2. 35 Angka Melanjutkan SD/MI ke SMP/MTs dan Angka Melanjutkan dari SMP

Sumber: Dinas Pendidikan dan Kebudayaan Kota Pasuruan, 2024

Di Kota Pasuruan sejak tahun 2019 sampai dengan 2023, anak yang melanjutkan pendidikan dari SMP/MTs ke SMA/SMK/MA mencapai 100%. Sedangkan angka melanjutkan sekolah pada jenjang pendidikan SD/MI ke SMP/MTs mengalami penurunan di tahun 2021 menjadi 99,35% kemudian 99,06% pada tahun 2022 dan menurun kembali di Tahun 2023 menjadi 97,48.

9. Persentase Guru yang Memenuhi Kualifikasi S1-DIV Jenjang Pendidikan

Kemampuan seorang tenaga pendidik/guru sangat dipengaruhi pendidikan yang ditamatkan. Semakin tinggi pendidikan seorang guru, maka dia akan mempunyai kemampuan lebih dibandingkan dengan yang pendidikannya rendah. Tingginya pendidikan seorang tenaga pendidik pada akhirnya akan meningkatkan kualitas pendidikan. Adapun data terkait persentase guru yang memenuhi kualifikasi S1-DIV pada setiap jenjang pendidikan secara rinci dapat dilihat melalui tabel berikut:

Tabel 2. 28 Persentase Guru yang Memenuhi Kualifikasi S1-DIV Jenjang Pendidikan SD dan SMP

Indikator	Satuan	2019	2020	2021	2022	2023
Pendidikan Dasar(SD/MI - SMP/MTs)						
Jumlah Guru	Jmlh	2204	2313	2099	2171	2084
Jumlah Guru Memenuhi Kualifikasi S1-DIV	Jmlh	2081	2231	2043	2043	1948
Persentase	%	94,42	99,77	97,33	94,10	93,47

Sumber: Dinas Pendidikan Kota Pasuruan, 2024

Tabel 2. 29 Persentase Guru yang Memenuhi Kualifikasi S1-DIV Jenjang Pendidikan PAUD

Indikator	Satuan	2019	2020	2021	2022	2023
Pendidikan Dasar(PAUD)						
Persentase Jumlah Guru Memenuhi Kualifikasi S1-DIV	%	n/a	n/a	n/a	85,44	60,52

Sumber: Dinas Pendidikan Kota Pasuruan, 2024

Jumlah tenaga pendidik yang memenuhi kualifikasi S1-DIV jenjang pendidikan SD dan SMP di Kota Pasuruan pada tahun 2023 sebesar 93,47%, sehingga masih terdapat 6,5% guru yang belum memenuhi standar tersebut. Sedangkan untuk persentase guru yang memenuhi kualifikasi untuk jenjang pendidikan PAUD hanya sebesar 60,52% sisanya 30,9% tidak memenuhi kualifikasi S1-DIV.

10. Capaian SPM Urusan Pendidikan

Standar Pelayanan Minimal (SPM) dalam urusan pendidikan adalah seperangkat kriteria atau indikator yang ditetapkan oleh pemerintah untuk menjamin bahwa layanan pendidikan yang diberikan kepada masyarakat sudah memenuhi standar tertentu yang ditetapkan. Tujuan dari SPM adalah untuk memastikan bahwa setiap penduduk memiliki akses yang setara dan layak terhadap pendidikan yang berkualitas. Dari sisi pencapaian SPM pada

urusan Pendidikan, Kota Pasuruan telah memberikan capaian yang cukup baik. Capaian SPM Kota Pasuruan pada tahun 2023 adalah sebagai berikut:

Tabel 2. 30 Capaian SPM Urusan Pendidikan

Indikator SPM Urusan Pendidikan	2021		2022		2023	
	Target	Capaian	Target	Capaian	Target	Capaian
Jumlah anak usia 5-6 tahun yang berpartisipasi dalam pendidikan anak usia dini (APS)	100.00%	80.94%	100.00%	87.73%	100.00%	88.57%
Jumlah anak usia 7-15 tahun yang berpartisipasi dalam pendidikan dasar (APS)	100.00%	98.01%	100.00%	99.48%	100.00%	99.47%
Jumlah anak usia 7-18 tahun yang berpartisipasi dalam pendidikan kesetaraan (Paket A/B/C) (APS)	100.00%	5.59%	100.00%	11.39%	100.00%	37.72%
Rerata kemampuan literasi SD berdasarkan Asesmen Nasional	n/a	n/a	n/a	61.49	64.77	68.27
Rerata kemampuan numerasi SD berdasarkan Asesmen Nasional	n/a	n/a	n/a	44.53	46.35	50.80
Rerata kemampuan literasi SMP berdasarkan Asesmen Nasional	n/a	n/a	n/a	71.74	76.41	77.73
Rerata kemampuan numerasi SMP berdasarkan Asesmen Nasional	n/a	n/a	n/a	58.91	75.68	67.18
Pertumbuhan pendidik PAUD yang memiliki kualifikasi akademik paling rendah D-IV/S1	n/a	n/a	n/a	85.44	83.34	87.62
Indeks Iklim Keamanan SD	n/a	n/a	n/a	86.34	74.58	71.32
Indeks Iklim Kebinekaan SD	n/a	n/a	n/a	93.26	73.56	73.31
Indeks Inklusivitas SD	n/a	n/a	n/a	77.08	59.69	54.43
Indeks Iklim Keamanan SMP	n/a	n/a	n/a	85.79	75.99	71.8
Indeks Iklim Kebinekaan SMP	n/a	n/a	n/a	89.28	72.77	74.81
Indeks Inklusivitas SMP	n/a	n/a	n/a	81.92	60.69	57.92

Sumber: Dinas Pendidikan dan Kebudayaan Kota Pasuruan, 2024

Secara umum capaian SPM urusan pendidikan Kota Pasuruan tahun 2021-2023 mengalami peningkatan capaian dan sudah memenuhi target. Hal ini berarti jenis dan mutu pelayanan dasar pendidikan telah ditingkatkan sesuai dengan ketentuan yang berlaku. Peningkatan capaian SPM ini memberikan dampak yang positif pada kualitas pendidikan dan layanan yang diberikan kepada peserta didik.

11. Iklim Keamanan, Iklim Kebhinekaan dan Iklim Inklusivitas

Iklim Keamanan mengacu langkah-langkah untuk menjaga keselamatan dan kesejahteraan siswa dan staf pengajar. Sedangkan Iklim Kebhinekaan di sekolah menekankan penghargaan terhadap perbedaan dan menghormati keragaman siswa. Iklim Inklusivitas di Sekolah memberikan kesempatan pendidikan yang setara bagi semua siswa, termasuk siswa dengan kebutuhan khusus, siswa dari latar belakang sosial dan ekonomi rendah, atau siswa dengan bahasa ibu yang berbeda. Di bawah

ini merupakan data capaian yang ada di jenjang pendidikan SD dan SMP di Kota Pasuruan:

Tabel 2. 31 Persentase Iklim Keamanan, Iklim Kebhinekaan dan Iklim Inklusivitas Pada Jenjang Pendidikan SD dan SMP Tahun 2023

No	Uraian	Satuan	2023
Jenjang Pendidikan SD			
1	Iklim Keamanan	%	71,32
2	Iklim Kebhinekaan	%	73,31
3	Iklim Inklusivitas	%	54,43
Jenjang Pendidikan SMP			
1	Iklim Keamanan	%	71,80
2	Iklim Kebhinekaan	%	74,81
3	Iklim Inklusivitas	%	57,92

Sumber: Dinas Pendidikan dan Kebudayaan Kota Pasuruan, 2024

12. Kemampuan Literasi dan Numerasi Pada Jenjang Pendidikan SD dan SMP

Kemampuan Literasi dan Kemampuan Numerasi merupakan kemampuan dasar dalam membaca, menulis, memahami dan menggunakan informasi serta kemampuan untuk menggunakan angka dan konsep matematika dalam kehidupan sehari-hari. Kemampuan literasi sendiri terdiri dari kemampuan membaca, menulis dan memahami informasi yang diberikan. Sedangkan kemampuan numerasi terdiri dari pemahaman angka dan penalaran matematika. Di bawah ini merupakan data Kemampuan Literasi dan Kemampuan Numerasi pada jenjang pendidikan SD dan SMP di Kota Pasuruan:

Tabel 2. 32 Kemampuan Literasi dan Numerasi Pada Jenjang Pendidikan SD dan SMP

No	Uraian	Satuan	2023
Rata-rata Kemampuan Literasi berdasarkan asesmen Nasional			
1	Jenjang Pendidikan SD/MI	%	68,27
2	Jenjang Pendidikan SMP/MTs	%	77,73
Rata-rata Kemampuan Numerasi berdasarkan asesmen Nasional			
3	Jenjang Pendidikan SD/MI	%	50,80
4	Jenjang Pendidikan SMP/MTs	%	67,18

Sumber: Dinas Pendidikan dan Kebudayaan Kota Pasuruan, 2024

Pada tabel di atas dapat diketahui bahwa rata-rata kemampuan literasi pada jenjang pendidikan SD/MI sebesar 68,27% dan pada jenjang pendidikan SMP/MTs sebesar 77,73%. Hal ini menunjukkan kemampuan literasi berdasarkan asesmen nasional anak pada jenjang pendidikan SD dan SMP telah lebih dari 50%. Akan tetapi sebagian anak lainnya masih dinilai kurang dalam kemampuan literasinya. Sedangkan pada rata-rata kemampuan numerasi berdasarkan asesmen nasional pada jenjang pendidikan SD masih di angka 50.80% yang mengartikan bahwa pemahaman angka dan penalaran matematika masih kurang. Pada jenjang pendidikan SMP mencapai 67,18% yang berarti tidak terlalu banyak selisih rata-rata

kemampuannya dibandingkan jenjang pendidikan SD. Masalah ini akan menjadi tugas tambahan untuk para guru dan orangtua dalam cara mendidik.

B. Kesehatan

Kesehatan merupakan pelayanan dasar yang tidak dapat diabaikan dan menjadi kewajiban utama bagi pemerintah daerah. Sebagai fondasi dari kesejahteraan sosial, pemerintah daerah memiliki tanggung jawab moral dan konstitusional untuk memastikan bahwa setiap warga memiliki akses yang merata dan terjangkau terhadap pelayanan kesehatan yang berkualitas. Keterpenuhan kebutuhan akan pelayanan kesehatan bukan hanya merupakan hak asasi manusia, tetapi juga penting dalam menjaga produktivitas masyarakat, mengurangi ketimpangan sosial dan ekonomi, serta mencegah penyebaran penyakit. Dengan memprioritaskan sektor kesehatan, pemerintah daerah dapat menciptakan masyarakat yang lebih sehat, produktif, dan berkualitas hidup, mencerminkan komitmen mereka terhadap pembangunan yang berkelanjutan dan kesejahteraan umum.

1. Jumlah Posyandu Purnama dan Mandiri

Posyandu adalah salah satu bentuk upaya kesehatan bersumber daya masyarakat yang dikelola dan diselenggarakan dari, oleh, untuk dan bersama masyarakat dalam penyelenggaraan pembangunan kesehatan. Posyandu bertujuan memberdayakan dan memberikan kemudahan kepada masyarakat dalam memperoleh pelayanan kesehatan dasar untuk mempercepat penurunan angka kematian ibu dan bayi. Adapun capaian indikator jumlah posyandu utama dan mandiri secara rinci dapat dilihat melalui grafik berikut:

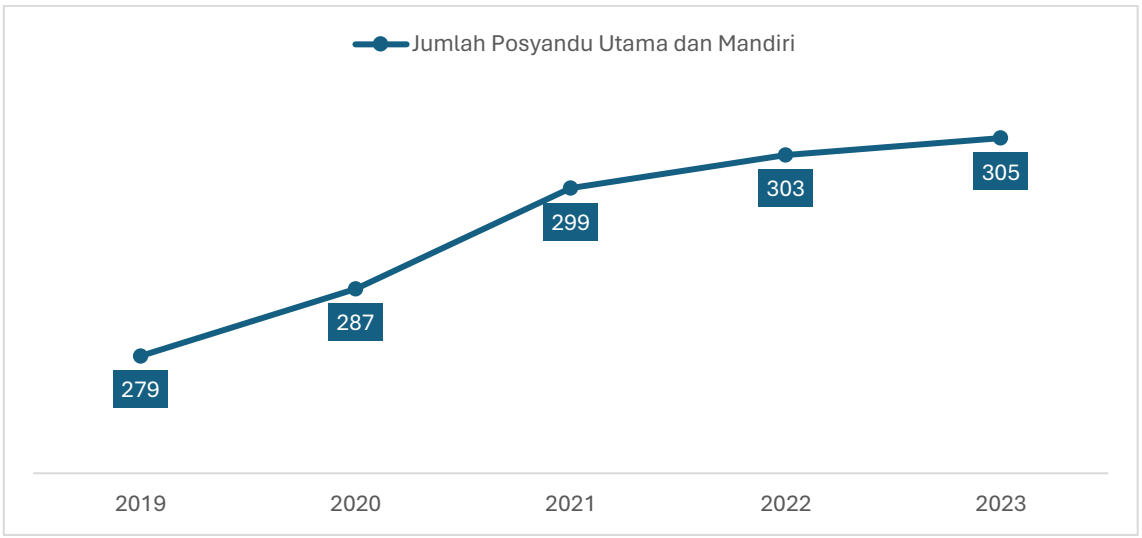

Gambar 2. 36 Jumlah Posyandu Utama dan Mandiri

Sumber: Dinas Kesehatan Kota Pasuruan, 2024

Jumlah posyandu utama dan mandiri di Kota Pasuruan sejak tahun 2019 sampai dengan 2023 jumlahnya cenderung meningkat, sampai dengan tertinggi di tahun 2023 yaitu sebesar 305. Hal ini menunjukkan keseriusan pemerintah dan juga masyarakat dalam meningkatkan kesehatan ibu dan bayi.

2. Rasio Posyandu Per Satuan Balita (Per 100 Balita)

Rasio Posyandu per satuan balita mengacu pada perbandingan antara jumlah Posyandu (Pos Pelayanan Terpadu) dengan jumlah balita di suatu wilayah atau populasi tertentu. Posyandu merupakan pelayanan kesehatan masyarakat yang memberikan berbagai macam layanan, seperti pemeriksaan kesehatan, imunisasi, penyuluhan kesehatan, dan pemantauan pertumbuhan anak. Dalam menghitung rasio ini, jumlah Posyandu di suatu wilayah dibagi dengan jumlah balita yang ada di wilayah tersebut. Adapun capaian indikator dari rasio posyandu per satuan balita dapat dilihat melalui tabel berikut:

Tabel 2. 33 Rasio Posyandu Per Satuan Balita

Indikator	Satuan	2019	2020	2021	2022	2023
Jumlah Posyandu	Jmlh	297	298	299	303	305
Jumlah Balita	Jmlh	16.417	16.324	16.432	13.115	12986
Rasio Posyandu		2	2	2	2	2.3

Sumber: Dinas Kesehatan Kota Pasuruan, 2024

Rasio Posyandu di Kota Pasuruan sejak tahun 2019 sampai dengan 2023 menunjukan angka yang konstan, yaitu 2 per 100 balita. Hal ini menunjukan bahwa setiap posyandu melayani 50 balita. Peningkatan jumlah balita seiring dengan peningkatan jumlah posyandu.

3. Rasio Jumlah Rumah Sakit, Puskesmas, Puskesmas Pembantu dan Poliklinik

Sarana dan prasarana kesehatan berperan dalam meningkatkan mutu masyarakat di bidang kesehatan, maka kemudahan untuk menjangkau lokasi sarana dan prasarana kesehatan merupakan salah satu hal penting yang perlu diperhatikan untuk meningkatkan pelayanan kesehatan tersebut. Adapun capaian indikator rasio jumlah rumah sakit, puskesmas, puskesmas pembantu dan poliklinik dapat dilihat melalui tabel berikut:

Tabel 2. 34 Rasio Jumlah Rumah Sakit, Puskesmas, Puskesmas Pembantu dan Poliklinik

Indikator	Satuan	2019	2020	2021	2022	2023
Jumlah Rumah Sakit	Jmlh	2	2	2	2	2
Persentase Rumah Sakit Terakreditasi	%	100	100	100	100	100
Jumlah Puskesmas	Jmlh	8	8	8	8	8
Jumlah Puskesmas Pembantu	Jmlh	29	29	29	29	29
Jumlah Rumah Sakit, Puskesmas, Poliklinik dan Pustu	Jmlh	55	55	59	60	67
Persentase Puskesmas tersedia obat esensial	%	100	100	100	100	100

Indikator	Satuan	2019	2020	2021	2022	2023
Jumlah Penduduk	Jmlh	200.422	201.585	203.244	211.372	212466
Rasio per 10.000 penduduk	%	2,7	2,7	2,9	2,8	3,1

Sumber : Dinas Kesehatan Kota Pasuruan, 2024

Rasio Rumah Sakit, Puskesmas, Poliklinik dan Pustu per 10.000 penduduk di Kota Pasuruan sejak tahun 2019 sampai dengan 2023 cenderung fluktuatif. Pada tahun 2019 rasio Rasio Rumah Sakit, Puskesmas, Poliklinik dan Pustu per 10.000 penduduk di Kota Pasuruan adalah 2,7% dan pada tahun 2023 adalah 3,1%.

4. Jumlah Tenaga Kesehatan dan Rasio Tenaga Medis

Menurut Undang-Undang Nomor 36 Tahun 2014 tentang Tenaga Kesehatan, tenaga kesehatan adalah setiap orang yang mengabdikan diri dalam bidang kesehatan serta memiliki pengetahuan dan/atau keterampilan melalui pendidikan di bidang kesehatan yang untuk jenis tertentu memerlukan kewenangan untuk melakukan upaya kesehatan. Tenaga kesehatan memiliki peranan penting untuk meningkatkan kualitas pelayanan kesehatan yang maksimal kepada masyarakat agar masyarakat mampu untuk meningkatkan kesadaran, kemauan, dan kemampuan hidup sehat sehingga akan terwujud derajat kesehatan yang setinggi-tingginya sebagai investasi bagi pembangunan sumber daya manusia yang produktif secara sosial dan ekonomi serta sebagai salah satu unsur kesejahteraan umum. Adapun capaian indikator jumlah tenaga kesehatan dan rasio tenaga medis secara rinci dapat dilihat melalui tabel berikut:

Tabel 2. 35 Data Indikator Jumlah Tenaga Kesehatan dan Rasio Tenaga Medis

Indikator	Satuan	2019	2020	2021	2022	2023
Medis (dokter dan dokter gigi)	Jmlh	173	179	212	130	238
Perawat dan bidan	Jmlh	669	700	755	591	790
Farmasi	Jmlh	101	99	111	43	109
Sanitasi	Jmlh	15	14	15	16	16
Gizi	Jmlh	25	24	27	28	30
Keterapian fisik	Jmlh	5	5	4	5	5
Teknisi medis	Jmlh	48	48	54	43	67
Tenaga kesehatan masyarakat	Jmlh	7	7	13	19	37
RASIO TENAGA MEDIS (per 100.000 penduduk)	%	86,32	88,8	104,31	130	115,67
Persentase Puskesmas dengan 9 Jenis Tenaga Kesehatan Sesuai Standar	%	0	0	0	87,5%	87,5%

Sumber: Dinas Kesehatan Kota Pasuruan, 2024

Rasio tenaga kesehatan dan tenaga medis di Kota Pasuruan dari tahun 2019 sampai dengan tahun 2023 fluktuatif. Pada tahun 2019 rasionya adalah 86 per 100.000 penduduk, sedangkan di tahun 2023 meningkat menjadi 115 per 100.000 penduduk.

5. Jumlah Kunjungan dan Indeks Kepuasan Masyarakat Atas Layanan Puskesmas

Dalam Peraturan Menteri Kesehatan Republik Indonesia Nomor 43 Tahun 2019 Tentang Pusat Kesehatan Masyarakat, Pusat Kesehatan Masyarakat (Puskesmas) adalah fasilitas

pelayanan kesehatan yang menyelenggarakan upaya kesehatan masyarakat dan upaya kesehatan perseorangan tingkat pertama, dengan lebih mengutamakan upaya promotif dan preventif di wilayah kerjanya. Adapun capaian indikator jumlah kunjungan dan indeks kepuasan masyarakat atas layanan puskesmas secara rinci dapat dilihat melalui tabel berikut:

Tabel 2. 36 Jumlah Kunjungan dan IKM atas Layanan Puskesmas

Indikator	Satuan	2019	2020	2021	2022	2023
Jumlah kunjungan puskesmas	Jmlh	229.277	186.088	144.905	165.210	237.150
Indeks kepuasan masyarakat	%	87,88	88,1	86,59	87,48	88,27
Persentase penduduk yang memanfaatkan layanan puskesmas	%	173,1	154,4	106,5	80,77	111,6
Jumlah penduduk yang memanfaatkan layanan puskesmas	Jmlh	229.277	186.088	144.905	165210	237.150
Jumlah penduduk	Jmlh	229.277	186.088	144.905	211.372	212.466

Sumber: Dinas Kesehatan Kota Pasuruan, 2024

Kepuasan masyarakat atas pelayanan kesehatan adalah hasil pendapat dan penilaian masyarakat terhadap kinerja pelayanan yang diberikan kepada pelayanan puskesmas. Di Kota Pasuruan penduduk yang memanfaatkan layanan puskesmas sejak tahun 2019 sebanyak 173,1% dan menurun menjadi 111,6% di tahun 2023. Sedangkan untuk Kepuasan Masyarakat terhadap pelayanan tersebut mencapai 87,88% di tahun 2019, dan meningkat 0,39 menjadi 88,27% di tahun 2023.

6. Penanganan Penyakit Menular dan Tidak Menular

Penyakit menular adalah penyakit yang dapat ditularkan dari satu individu ke individu lainnya melalui berbagai cara seperti kontak langsung, udara atau melalui vektor seperti nyamuk. Sedangkan penyakit tidak menular adalah jenis penyakit yang tidak ditularkan dari satu individu ke individu lainnya melainkan disebabkan oleh faktor-faktor seperti gaya hidup yang tidak sehat, genetik, dan lingkungan. Penanganan penyakit menular dan tidak menular merupakan dua aspek yang berbeda dalam bidang kesehatan yang memerlukan pendekatan yang berbeda pula. Adapun capaian indikator penyakit menular dan tidak menular di Kota Pasuruan dapat dilihat melalui tabel berikut:

Tabel 2. 37 Capaian Indikator Penanganan Penyakit Menular dan Tidak Menular

Indikator	Satuan	2019	2020	2021	2022	2023
Cakupan penemuan dan penanganan penderita penyakit TBC BTA (+)	orang	581	526	577	704	700
Jumlah penderita TBC BTA yang diobati (+)	%	87%	72%	79%	94%	61%
Jumlah perkiraan penderita TBC BTA (+)	orang	671	729	729	748	1145
Cakupan penemuan dan penanganan penderita penyakit DBD (%)	%	100	100	100	100	100
Jumlah penderita DBD yang ditangani	orang	92	34	105	251	65
Jumlah penderita DBD yang ditemukan	orang	92	34	105	251	65

Indikator	Satuan	2019	2020	2021	2022	2023
Jumlah penderita penyakit HIV/AIDS	orang	77	56	34	42	69
Jumlah penderita HIV	orang	24	34	14	21	54
Jumlah penderita AIDS	orang	53	22	20	21	15

Sumber: Dinas Kesehatan Kota Pasuruan, 2024

Penanganan kasus penyakit TBC dan DBD di Kota Pasuruan menunjukkan tren positif, sebagaimana terlihat pada tabel di atas. Cakupan penanganan TBC BTA tertinggi terdapat pada Tahun 2023 yaitu sebesar 94%. Hal tersebut menunjukkan bahwa cakupan penanganan penderita TBC BTA sesuai dengan data yang telah diperkirakan. Sementara itu, cakupan penemuan dan penanganan penyakit DBD juga menunjukkan hasil yang positif dan konsisten 100%. Sedangkan untuk penyakit menular seperti HIV AIDS jumlah penderitanya menunjukan kecenderungan menurun. Hal ini menunjukan kinerja pemerintah dalam pelayanan kesehatan khususnya untuk menangani penyakit menular dan tidak menular semakin baik setiap tahunnya.

7. Capaian SPM

Standar Pelayanan Minimal (SPM) dalam urusan kesehatan merupakan serangkaian pedoman atau parameter yang ditetapkan oleh pemerintah untuk memastikan bahwa layanan kesehatan dasar yang diberikan kepada masyarakat mencapai tingkat yang diterima secara universal. Tujuan dari SPM adalah untuk menjamin bahwa setiap individu terlepas dari status sosial, ekonomi atau geografis memiliki akses yang setara dan layanan kesehatan yang berkualitas. Adapun capaian indikator SPM urusan kesehatan secara rinci dapat dilihat melalui tabel berikut:

Tabel 2. 38 Capaian Indikator SPM Urusan Kesehatan

Indikator	2021		2022		2023	
	Target	Capaian	Target	Capaian	Target	Capaian
Persentase ibu hamil yang mendapat pelayanan kesehatan	90,40 %	86,55 %	90,40 %	90.59%	90,50 %	94,46 %
Persentase ibu bersalin yang mendapatkan pelayanan persalinan	92,70 %	93,36 %	92,70 %	92.04%	92,80 %	96,06 %
Persentase bayi baru lahir yang mendapatkan pelayanan kesehatan	97,50 %	94,95 %	97,50 %	96.50%	97,60 %	100,00 %
Cakupan pelayanan kesehatan balita sesuai standar	85,00 %	71,34 %	85,00 %	81.47%	85,00 %	88,23 %
Persentase warga negara usia pendidikan dasar yang mendapatkan layanan kesehatan	99,30 %	58,28 %	99,40 %	25.36%	99,40 %	99,39 %
Persentase warga negara usia 15-59 tahun yang mendapatkan skrining kesehatan sesuai standar	75,00 %	72,80 %	70,00 %	97.89%	70,00 %	96,17 %

Indikator	2021		2022		2023	
	Target	Capaian	Target	Capaian	Target	Capaian
Persentase warga negara usia 60 tahun ke atas mendapatkan skrining kesehatan sesuai standar	43,00 %	97,60 %	43,00 %	97.89%	43,50 %	100,27 %
Persentase warga negara penderita hipertensi mendapatkan pelayanan kesehatan sesuai standar	75,00 %	87,98 %	65,00 %	97.47%	65,00 %	100,14 %
Persentase warga negara penderita diabetes melitus yang mendapatkan layanan kesehatan sesuai standar	75,00 %	100,31 %	70,00 %	97.62%	70,00 %	101,35 %
Persentase ODGJ berat yang mendapatkan pelayanan kesehatan jiwa sesuai standar	100,00 %	103,63 %	100,00 %	100.00 %	100,00 %	109,97 %
Persentase orang terduga TBC yang mendapatkan pelayanan kesehatan TBC sesuai standar	67,10 %	118,24 %	100,00 %	99.27%	100,00 %	189,04 %
Persentase orang dengan resiko terinfeksi HIV yang mendapatkan pelayanan deteksi dini HIV sesuai standar	60,00 %	74,23 %	65,00 %	100.00 %	70,00 %	128,87 %

Sumber: Dinas Kesehatan Kota Pasuruan, 2024

Dari sisi pencapaian SPM pada urusan Kesehatan, Kota Pasuruan telah memberikan capaian yang cukup baik. Capaian indikator SPM urusan kesehatan selama tahun 2021-2023 terus mengalami peningkatan dan pada tahun 2023 berhasil memenuhi bahkan melebihi target yang sudah ditetapkan. Hal ini berarti bahwa layanan kesehatan di Kota Pasuruan menunjukkan adanya kemajuan yang signifikan dalam upaya memberikan layanan kesehatan yang memadai dan berkualitas kepada masyarakat.

8. Stunting

Stunting adalah gangguan pertumbuhan dan perkembangan anak yang disebabkan oleh kurangnya asupan gizi kronis dan infeksi berulang. Stunting ditandai dengan tinggi badan anak yang lebih pendek daripada anak-anak seusianya. Stunting dapat terjadi sejak anak masih berada dalam kandungan, dan gejalanya biasanya baru terlihat saat anak berusia 2 tahun. Penyebab utama stunting adalah kurangnya asupan gizi selama masa pertumbuhan anak. Badan Kesehatan Dunia (WHO) mengatakan bahwa 20% kondisi stunting terjadi pada saat bayi masih berada di dalam kandungan ibunya. Hal ini disebabkan oleh kurangnya asupan gizi pada masa kehamilan, sehingga janin hanya menerima sedikit nutrisi.

Dampak stunting dalam jangka pendek dapat menyebabkan terganggunya perkembangan otak, metabolisme, dan pertumbuhan fisik pada anak. Dalam jangka panjang, dampak stunting dapat menyebabkan: Kesulitan belajar, Penyakit jantung dan pembuluh darah, Kemampuan perkembangan kognitif menurun, Meningkatkan risiko obesitas pada anak, Daya

tahan tubuh melemah sehingga mudah terinfeksi penyakit. Kondisi stunting di Kota Pasuruan selama tahun 2022 tercatat sebanyak 21,1%, dan mengalami penurunan pada tahun 2023 menjadi 11,7%. Angka ini melampaui target RPJMN penurunan prevalensi stunting daerah sebesar 16%.

C. Pekerjaan Umum dan Penataan Ruang

Urusan pekerjaan umum dan penataan ruang adalah aspek penting dari pelayanan dasar yang harus dipenuhi oleh pemerintah daerah. Pelayanan pada urusan pekerjaan umum dan penataan ruang berguna untuk mendukung mobilitas masyarakat, kualitas lingkungan dan kesejahteraan umum. Pelayanan urusan pekerjaan umum dan penataan ruang bertujuan memastikan ketersediaan infrastruktur yang memadai dan penataan ruang yang terencana, pemerintah daerah dapat menciptakan lingkungan yang aman, berkelanjutan, dan nyaman bagi warganya. Adapun capaian indikator urusan pekerjaan umum dan penataan ruang di Kota Pasuruan secara rinci dapat dilihat pada uraian berikut:

1. Panjang dan Kondisi Jalan

Pembangunan jalan di Kota Pasuruan merupakan bagian yang terintegrasi dalam pengembangan prasarana transportasi, yang diarahkan untuk mewujudkan pembangunan ekonomi wilayah yang berdaya saing, melalui peningkatan prasarana angkutan barang/massal yang terintegrasi untuk mewujudkan perluasan pasar melalui keamanan, kenyamanan dan kemudahan konektivitas menuju pusat-pusat aktivitas ekonomi agar dapat saling berinteraksi antara satu dengan yang lainnya. Kondisi jalan merupakan salah satu faktor yang mempunyai andil besar terhadap kemudahan mobilitas perdagangan barang, mobilitas penumpang, mobilitas sosial, kemudahan akses terhadap sarana-transportasi lainnya seperti pelabuhan laut dan stasiun kereta api; maupun kemudahan akses terhadap sarana-prasarana pendidikan, dan kesehatan yang pada akhirnya akan meningkatkan kualitas kesehatan dan pendidikan masyarakat. Adapun capaian indikator panjang dan kondisi jalan secara rinci dapat dilihat melalui tabel berikut:

Tabel 2. 39 Panjang Jalan Berdasarkan Statusnya

No	Status jalan	Pjg. Jln (km)				
		2019	2020	2021	2022	2023
1	Kota	78,93	78,93	78,93	78,93	78,93
2	Provinsi	1,29	1,29	1,29	1,29	1,29
3	Nasional	16,8	16,8	16,8	16,8	16,8

Sumber: Dinas Pekerjaan Umum dan Penataan Ruang Kota Pasuruan, 2024

Jalan kewenangan kota berdasarkan SK Wali Kota Pasuruan nomor. 188/237/423.011/2018 tentang Perubahan Atas Keputusan Wali Kota Pasuruan nomor 188/182/423.011/2018 tentang Status Ruas Jalan Sebagai Jalan Kota Pasuruan tanggal 12 Juli 2018 panjang jalan kewenangan Kota Pasuruan adalah sepanjang 78,93 km. Jalan Provinsi Jawa Timur, berdasarkan SK Gubernur Jawa Timur No: 188/128/KPTS/013/2016 tentang Penetapan Ruas-Ruas Jalan Menurut Statusnya Sebagai Jalan Provinsi pada tanggal 12 Februari 2016 panjang jalan dengan status jalan provinsi adalah sepanjang 1.29Km. Sedangkan berdasarkan pada KEPMEN PU-PERA Nomor: 290/KPTS/M/2015 tentang Penetapan Ruas Jalan Menurut Statusnya Sebagai Jalan Nasional, maka panjang jalan nasional di Kota Pasuruan di tahun 2019-2023 adalah 16.8 km.

Penambahan kawasan permukiman di Kota Pasuruan dalam 5 tahun terakhir, yang berujung pada meningkatnya mobilitas, mendorong naik kebutuhan pertambahan panjang jalan maupun pertambahan panjang jalan dalam kondisi baik. Tuntutan ini sudah mendesak untuk segera dilakukan, baik itu jalan kota, provinsi maupun nasional. Kebutuhan tersebut merupakan konsekuensi dari tingginya aktivitas perekonomian masyarakat yang tercermin pada pertumbuhan ekonomi Kota Pasuruan. Hal tersebut juga mengakibatkan telah terjadi peningkatan aktivitas perdagangan yang berpengaruh besar terhadap daya beli masyarakat, sehingga berdampak pada meningkatnya pertumbuhan permintaan kendaraan bermotor yang cukup tinggi.

Tabel 2. 40 Kategori Jalan Berdasarkan Kondisi di Kota Pasuruan Tahun 2023

TAHUN	BAIK		SEDANG		RUSAK RINGAN		RUSAK BERAT		KEMANTAPAN
	KM	%	KM	%	KM	%	KM	%	
2018	46,287	58,641	16,159	20,471	12,407	15,718	4,08	5,169	79.11%
2019	41,807	52,965	21,17	26,82	12,211	15,47	3,745	4,745	79.79%
2020	58,217	73,755	5,545	7,025	8,854	11,217	6,317	8,003	80.78%
2021	62,452	79,12	2,462	3.119	10,404	13,181	3,615	4,58	82.24%
2022	53,19	67,386	12.813	16,233	9,576	12,131	3,355	4,25	83.62%
2023	41,139	50,215	28,252	34,485	10,388	12,68	2.146	2,619	84.70%

Sumber: Dinas Pekerjaan Umum dan Penataan Ruang Kota Pasuruan, 2024

Kondisi jalan di Kota Pasuruan dikategorikan berdasar kondisi baik, sedang, rusak ringan dan rusak berat. Secara umum kondisi jalan di Kota Pasuruan masih tergolong baik, namun perlu pemeliharaan pada jalan dengan kondisi rusak berat yang lokasinya berada di Jl Sambirejo, Jl. Jelakrejo II, Jl Glagah-Bitingan Kecamatan Bugul Kidul.

2. Panjang dan Kondisi Saluran Irigasi di Kota Pasuruan

Saluran irigasi adalah prasarana irigasi yang berupa bangunan saluran dan berfungsi untuk mengalirkan air dari sumbernya ke berbagai lahan pertanian. Saluran tersebut terdiri dari berbagai jenis saluran yang memiliki fungsi untuk mengalirkan air untuk irigasi pertanian. Saluran irigasi berfungsi untuk mengalirkan air dari sumber mata air, waduk, embung dan sejenisnya menuju ke lahan pertanian. Selain itu, saluran irigasi juga berfungsi untuk mengontrol, mengukur dan mengatur aliran air sesuai dengan kebutuhan. Rasio kondisi fisik saluran irigasi adalah perbandingan panjang saluran irigasi dalam kondisi baik terhadap panjang saluran irigasi keseluruhan. Panjang saluran irigasi meliputi saluran primer, sekunder, dan pembuang. Rasio kondisi fisik saluran irigasi ini memberikan ketersediaan saluran irigasi untuk kebutuhan pertanian.

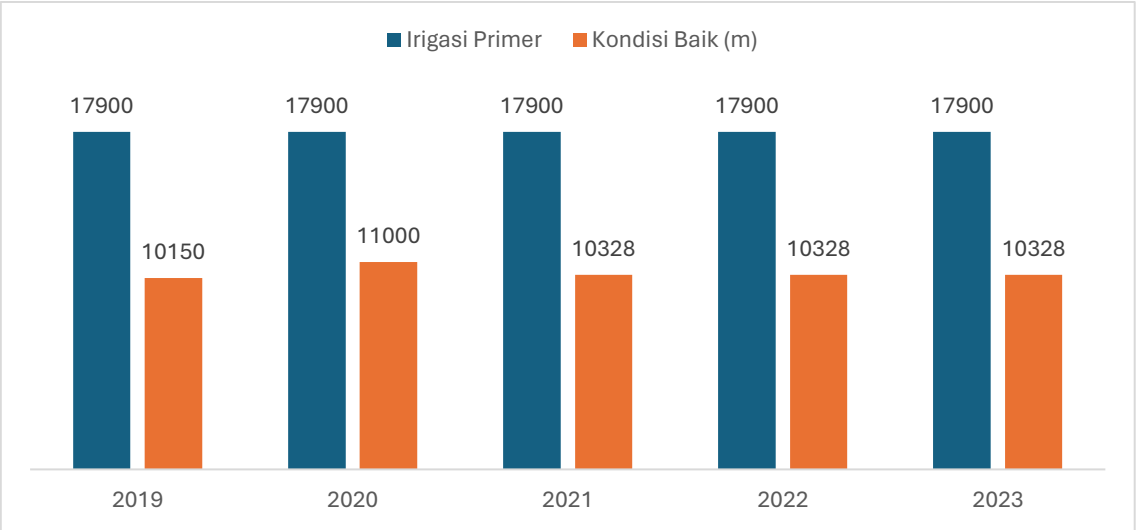

Gambar 2. 37 Panjang dan Kondisi Saluran Irigasi Primer di Kota Pasuruan Tahun 2019-2023

Sumber: Dinas Pekerjaan Umum dan Penataan Ruang Kota Pasuruan, 2024

Jaringan irigasi primer adalah bagian dari jaringan irigasi yang terdiri dari bangunan utama, saluran induk/primer, saluran pembuang, bangunan bagi, bangunan bagi sadap, bangunan sadap dan bangunan pelengkapnya. Dari data di atas, panjang saluran irigasi primer memiliki Panjang yang tetap dari tahun 2019 hingga 2023 yakni sebesar 17,9 km. Saluran irigasi primer dengan kondisi baik juga tetap dari tahun 2021 hingga 2023 yakni sebesar 10,328 km.

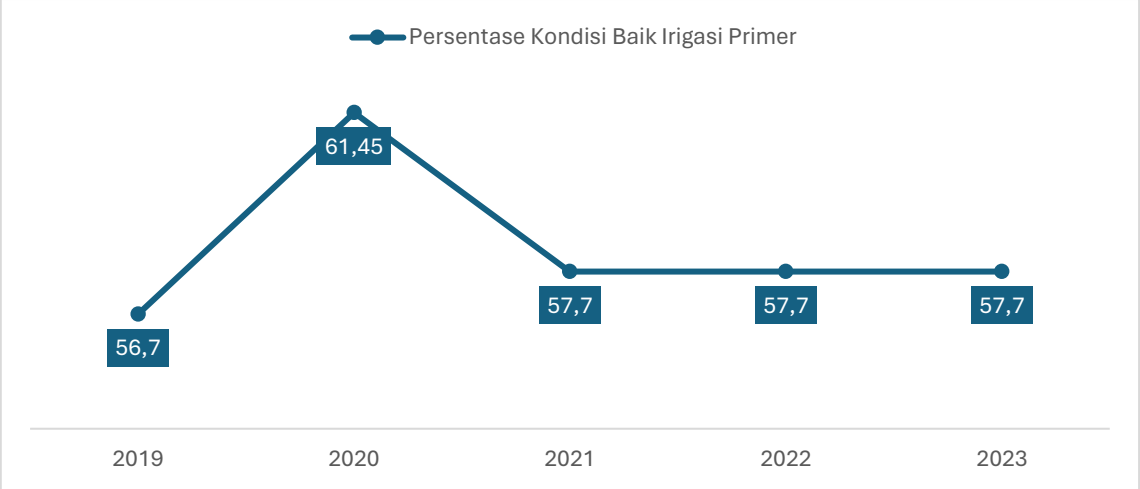

Gambar 2. 38 Persentase Kondisi Baik Irigasi Primer

Sumber: Dinas Pekerjaan Umum dan Penataan Ruang Kota Pasuruan, 2024

Persentase kondisi baik irigasi primer di Kota Pasuruan mengalami tren yang fluktuatif. Pada tahun 2019 kondisi baik irigasi primer sebesar 56,7% dan meningkat sebesar 4,75% di tahun berikutnya. Pada tahun 2021 kondisi baik irigasi primer mengalami penurunan menjadi 57,70% dan kondisi ini bertahan hingga tahun 2023.

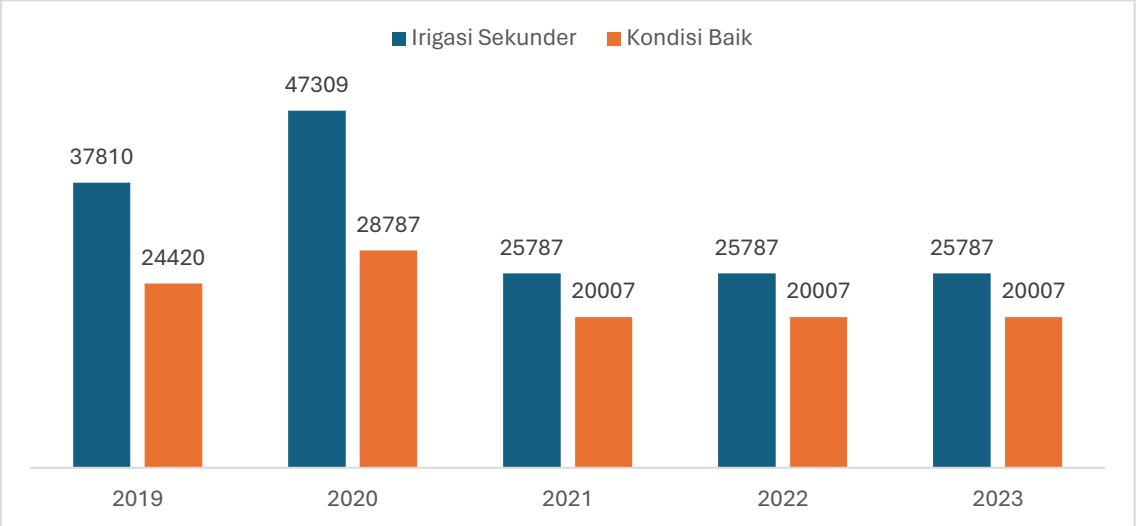

Gambar 2. 39 Panjang dan Kondisi Saluran Irigasi Sekunder di Kota Pasuruan Tahun 2019-2023

Sumber: Dinas Pekerjaan Umum dan Penataan Ruang Kota Pasuruan, 2024

Jaringan irigasi sekunder adalah bagian dari jaringan irigasi yang terdiri dari saluran sekunder, saluran pembuang, bangunan bagi, bangunan bagi sadap, bangunan sadap dan bangunan pelengkapnya. Panjang saluran irigasi Sekunder di Kota Pasuruan memiliki panjang yang meningkat dari tahun 2019 ke tahun 2020. Pada tahun 2019 saluran irigasi sekunder memiliki panjang 37,810 km kemudian meningkat menjadi 47,309 km. Tahun 2021 panjang irigasi sekunder menurun menjadi 25,787 km dan tetap bertahan sampai tahun 2023. Sedangkan kondisi baik saluran irigasi sekunder memiliki tren yang fluktuatif. Pada tahun 2019

kondisi baik saluran irigasi sekunder sepanjang 24,420 km. Pada tahun 2020 kondisi baik saluran irigasi sekunder mengalami kenaikan menjadi 28,787 km namun di tahun 2021 kondisi baik saluran irigasi mengalami penurunan menjadi 20,007 dan capaian ini bertahan hingga tahun 2023.

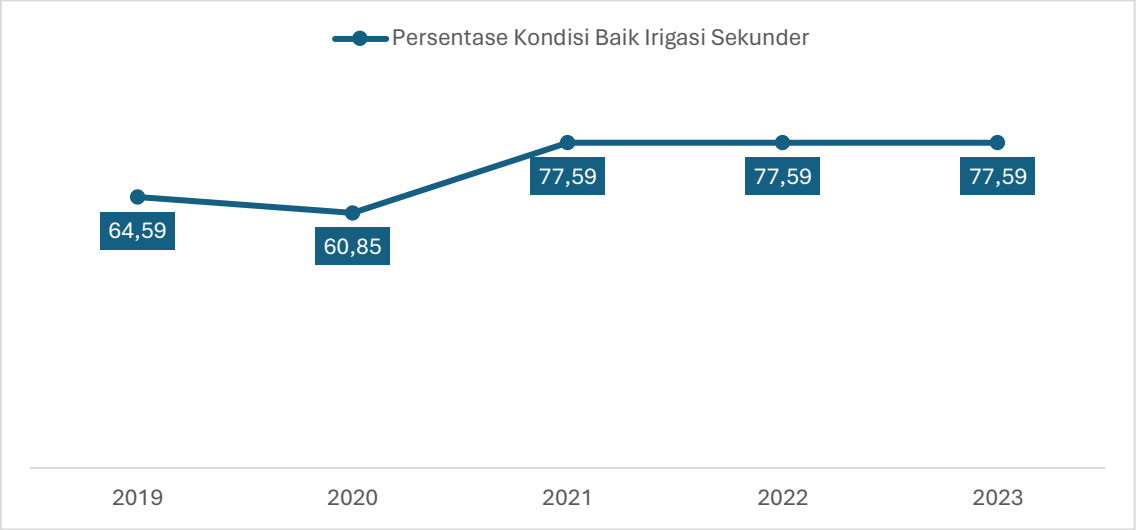

Gambar 2. 40 Persentase Kondisi Baik Irigasi Sekunder

Sumber: Dinas Pekerjaan Umum dan Penataan Ruang Kota Pasuruan, 2024

Persentase kondisi baik irigasi sekunder di Kota Pasuruan fluktuatif. Pada tahun 2019 kondisi baik irigasi sekunder sebesar 64,59%% dan menurun menjadi 60,85% di tahun 2020. Pada Tahun 2021 mengalami kenaikan menjadi 77,59% dan bertahan sampai tahun 2023.

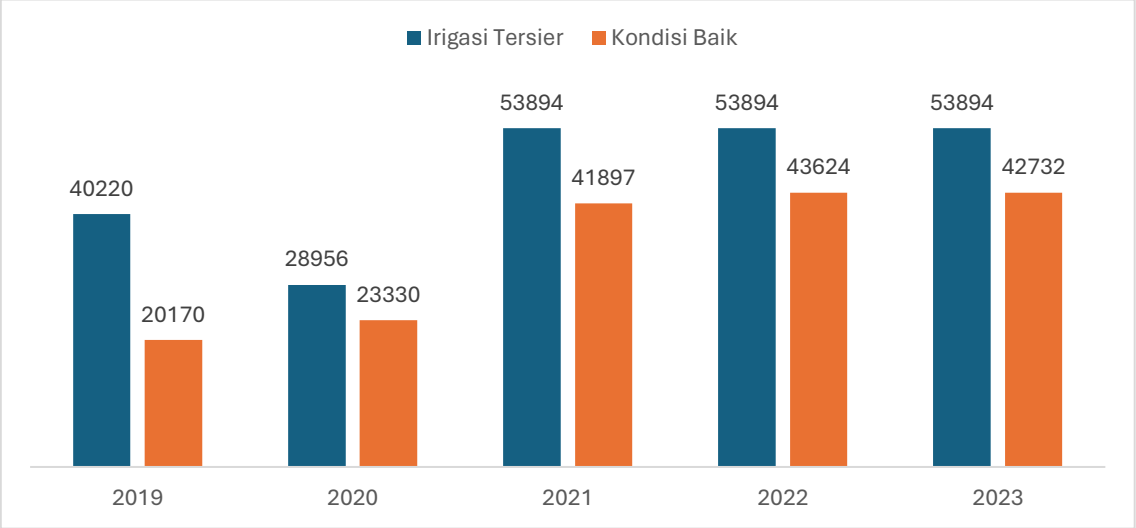

Gambar 2. 41 Panjang dan Kondisi Saluran Irigasi Tersier di Kota Pasuruan

Sumber: Dinas Pekerjaan Umum dan Penataan Ruang Kota Pasuruan, 2024

Jaringan irigasi tersier adalah jaringan irigasi yang berfungsi sebagai prasarana pelayanan air irigasi dalam petak tersier yang terdiri dari saluran tersier, saluran kuarter dan saluran pembuang, boks tersier, boks kuarter beserta bangunan pelengkapnya. Dari data di atas, panjang saluran irigasi tersier di Kota Pasuruan memiliki tren yang menurun. Pada tahun 2019

saluran irigasi tersier memiliki Panjang 40,.220 km yang kemudian menurun menjadi 28,956 km di tahun 2020 dan meningkat di tahun 2021 menjadi 53,894 km dan bertahan sampai tahun 2023. Sedangkan kondisi baik saluran irigasi tersier memiliki tren yang fluktuatif. Pada tahun 2019 kondisi baik saluran irigasi tersier sepanjang 20,170 km kemudian meningkat di tahun 2020 menjadi 23,330 km. Pada tahun 2021 hingga 2022 kondisi baik saluran irigasi tersier mengalami peningkatan cukup tinggi menjadi 41,897 km dan 43,624 km. Kemudian mengalami penurunan pada tahun 2023 menjadi 42,732 km.



Gambar 2. 42 Persentase Kondisi Baik Irigasi Tersier

Sumber: Dinas Pekerjaan Umum dan Penataan Ruang Kota Pasuruan, 2024

Persentase kondisi baik saluran irigasi tersier di Kota Pasuruan mengalami tren yang fluktuatif. Pada tahun 2019 kondisi baik irigasi tersier sebesar 50,15% dan meningkat menjadi 80.57% di tahun 2020. Namun pada tahun 2021 kondisi baik irigasi tersier mengalami penurunan di tahun menjadi 77,74% dan berhasil meningkat kembali di tahun 2022 menjadi 80,94%, kemudian menurun pada tahun 2023 menjadi 72,29%.

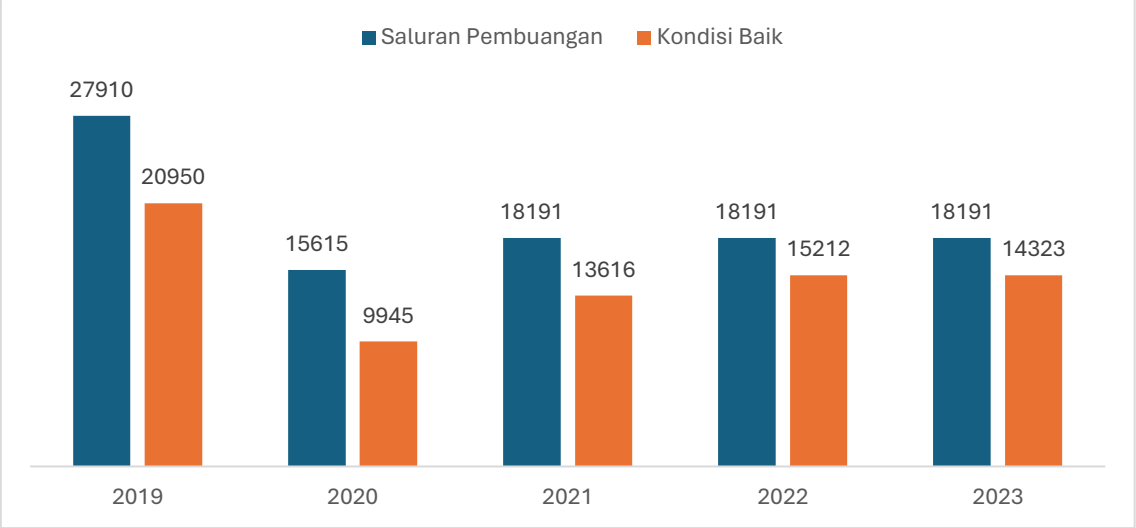

Gambar 2. 43 Panjang dan Kondisi Baik Saluran Pembuangan

Sumber: Dinas Pekerjaan Umum dan Penataan Ruang Kota Pasuruan, 2024

Panjang saluran Pembuangan di Kota Pasuruan memiliki tren yang menurun dari tahun 2019 hingga 2020. Pada tahun 2019 saluran pembuangan memiliki panjang 27,910 km dan menurun tajam pada tahun 2020 menjadi 15,615 km. Pada Tahun 2021 saluran pembuangan mengalami peningkatan menjadi 18,191 km dan tetap bertahan sampai pada tahun 2023. Sedangkan kondisi baik saluran pembuangan di Kota Pasuruan memiliki tren yang fluktuatif. Pada tahun 2019 kondisi baik saluran pembuangan sepanjang 20,950 km kemudian mengalami penurunan yang tajam di tahun 2020 menjadi 9,945 km. Pada tahun 2021 saluran pembuangan dengan kondisi baik mengalami peningkatan menjadi 13,616 km dan meningkat kembali di tahun 2022 menjadi 15,212 km, kemudian mengalami penurunan pada tahun 2023 menjadi 14,323 km.

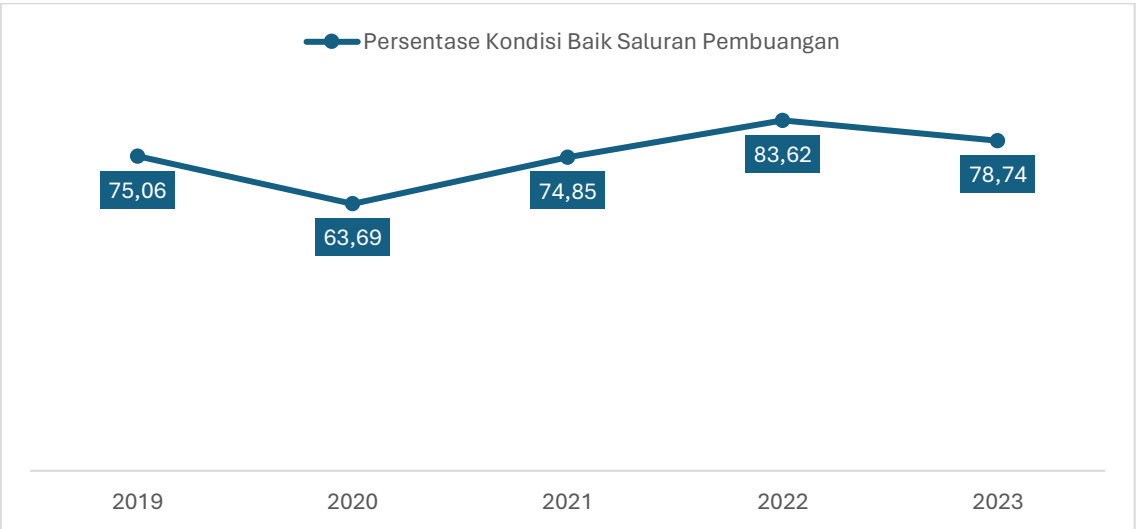

Gambar 2. 44 Persentase Kondisi Baik Saluran Pembuangan

Sumber: Dinas Pekerjaan Umum dan Penataan Ruang Kota Pasuruan, 2024

Persentase kondisi baik saluran pembuangan di Kota Pasuruan mengalami tren yang fluktuatif. Pada tahun 2019 kondisi baik pembuangan sebesar 75,06% dan menurun menjadi 63,69% di tahun 2020. Pada tahun 2021 kondisi baik saluran pembuangan mengalami peningkatan menjadi 74,85% dan terus meningkat menjadi 83,62% di tahun 2022 dan capaian tersebut menurun pada tahun 2023 menjadi 78,74%.

3. Tempat Ibadah di Kota Pasuruan

Tempat ibadah, rumah ibadah, tempat peribadatan adalah sebuah tempat yang digunakan oleh umat beragama untuk beribadah menurut ajaran agama atau kepercayaan mereka masing-masing. Ketersediaan tempat ibadah merupakan salah satu dari pelayanan sarana dan prasarana umum yang disediakan baik oleh pemerintah maupun masyarakat. Adapun capaian indikator tempat ibadah di Kota Pasuruan dapat dilihat pada tabel berikut:

Tabel 2. 41 Capaian Indikator Tempat Ibadah

No	Uraian	2019	2020	2021	2022	2023
1	Jumlah tempat ibadah	796	970	892	892	892
2	Jumlah penduduk	211.008	208.006	212.458	211.372	212.466

Sumber: Dinas Pekerjaan Umum dan Penataan Ruang Kota Pasuruan, 2024

Jumlah tempat ibadah dan jumlah penduduk di Kota Pasuruan memiliki tren yang fluktuatif. Pada tahun 2019 terdapat 796 tempat ibadah dengan jumlah penduduk 211.008, di tahun berikutnya jumlah tempat ibadah meningkat menjadi 970 dengan jumlah penduduk yang menurun menjadi 208.006. Pada tahun 2021 jumlah tempat ibadah mengalami penurunan menjadi 892 dengan jumlah penduduk yang meningkat menjadi 212.458. Jumlah tempat ibadah pada tahun 2022 tetap 892 dengan jumlah penduduk menurun menjadi 211.372 dan jumlah tempat ibadah tahun 2023 tetap 892 dengan jumlah penduduk yang meningkat menjadi 212.466.

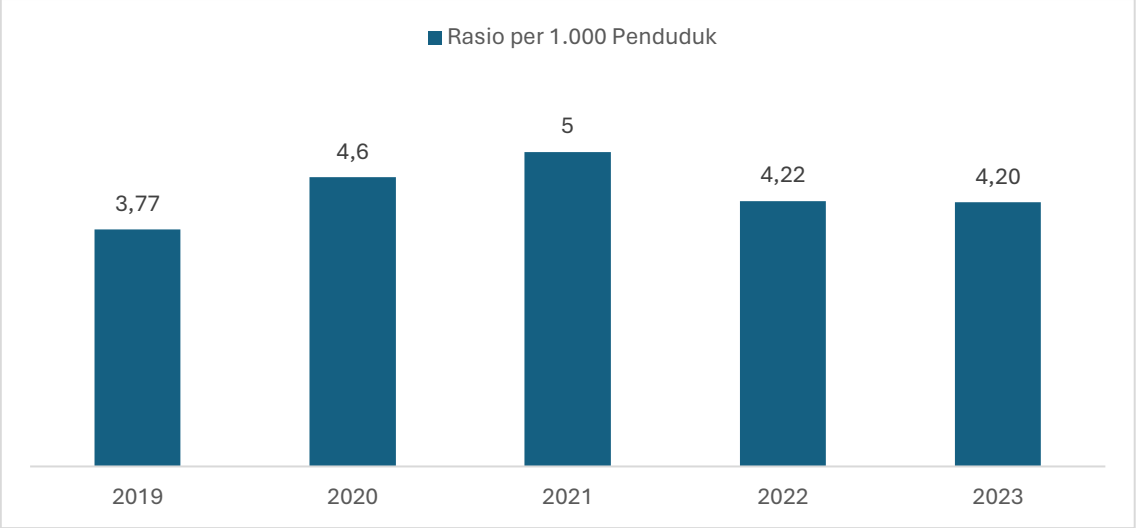

Gambar 2. 45 Rasio per 1.000 Penduduk

Sumber: Dinas Pekerjaan Umum dan Penataan Ruang Kota Pasuruan, 2024

Berdasarkan data rasio di atas, terjadi fluktuasi rasio tempat ibadah per 1.000 penduduk di Kota Pasuruan. Pada tahun 2019 rasio tempat ibadah per 1.000 penduduk sebanyak 3,77 kemudian meningkat menjadi 4,6 di tahun 2020 dan terus meningkat di tahun 2021 menjadi 5. Pada tahun 2022 terjadi penurunan menjadi 4,22 dan capaian ini bertahan hingga tahun 2023. Berdasarkan data rasio, maka Kota Pasuruan memiliki rata-rata 4-5 tempat ibadah per 1.000 penduduk pada tahun 2019 hingga 2023.

4. Ruang Terbuka Hijau (RTH)

Menurut Undang-Undang No. 26 tahun 2007 tentang Penataan Ruang, pengertian ruang terbuka hijau (RTH) adalah area memanjang/jalur dan/atau mengelompok, yang penggunaannya lebih bersifat terbuka, tempat tumbuh tanaman, baik yang tumbuh alami maupun sengaja ditanam. Dari segi fungsi, sudah jelas ruang terbuka hijau (RTH) memiliki fungsi krusial sebagai penyedia oksigen kota. Selain itu, ruang terbuka hijau juga memiliki fungsi tambahan yang penting bagi kesehatan masyarakat kota, yaitu sebagai sarana rekreasi, media belajar, dan peredam kebisingan kota. Penataan ruang wilayah perkotaan, termasuk Kota Pasuruan, dihadapkan pada tingginya alih fungsi lahan pertanian, penyediaan ruang terbuka hijau dan pengendalian pemanfaatan ruang. RTH yang ada di Kota Pasuruan, meliputi: RTH taman dan hutan kota, RTH jalur hijau jalan, dan RTH fungsi tertentu (sempadan).

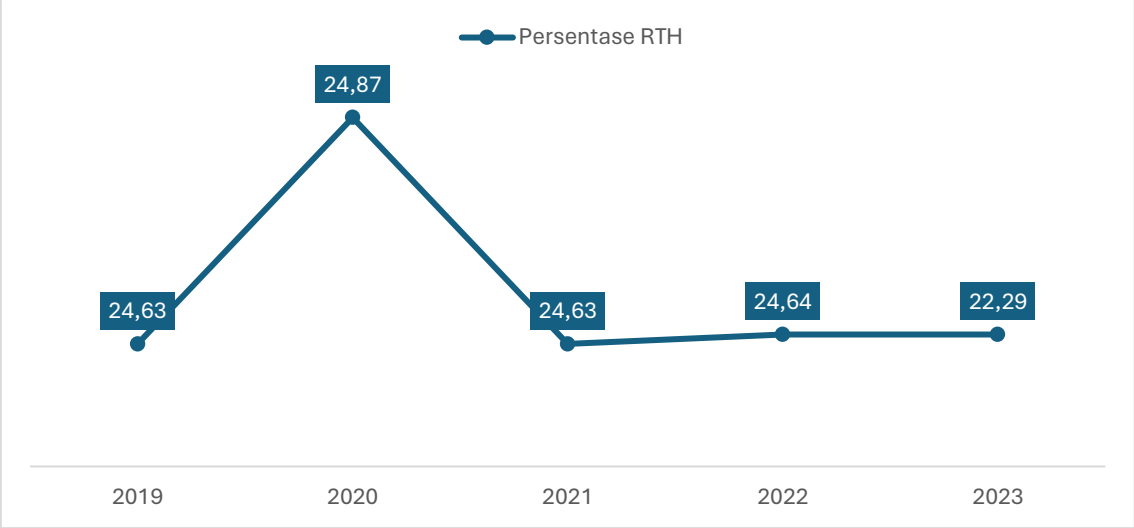

Gambar 2. 46 Persentase RTH

Sumber: Dinas Lingkungan Hidup, Kebersihan dan Pertamanan Kota Pasuruan, 2024

RTH di Kota Pasuruan memiliki tren yang menurun dari tahun 2019 hingga 2023. Pada tahun 2019 persentase RTH di Kota Pasuruan sebesar 24,78% dan menurun menjadi 24,63% di tahun 2020 dan 2021. Kemudian di tahun 2022 persentase RTH meningkat menjadi 24,64% dan kembali menurun pada tahun 2023 menjadi 22,29%. Penurunan persentase RTH terjadi dikarenakan bertambahnya luas wilayah Kota Pasuruan berdasarkan dokumen RTRW 2021-2041.

5. SPM

Standar Pelayanan Minimal (SPM) adalah kriteria atau standar yang ditetapkan oleh pemerintah untuk menjamin pelayanan publik yang berkualitas dan merata bagi masyarakat. Dalam konteks urusan pekerjaan umum dan penataan ruang, SPM ini menetapkan standar kualitas pelayanan yang harus dipenuhi oleh Dinas Pekerjaan Umum dan Penataan Ruang Kota Pasuruan. Adapun yang menjadi indikator SPM urusan pekerjaan umum dan penataan ruang serta capaiannya dapat dilihat melalui tabel berikut:

Tabel 2. 42 Standar Pelayanan Minimal Urusan Pekerjaan Umum dan Penataan Ruang

No	Uraian	2021		2022		2023	
		Target	Capaian	Target	Capaian	Target	Capaian
1	Jumlah warga kota yang memperoleh layanan kebutuhan pokok air minum sehari-hari	91,64%	87,49%	92,18%	88,24%	88,69%	88,61%
2	Jumlah warga kota yang memperoleh layanan pengolahan air limbah domestik	90,15%	88,74%	89,43%	89,43%	91,16%	90,69%

Sumber: Dinas Perumahan Rakyat dan Kawasan Permukiman Kota Pasuruan, 2024

Dari sisi pencapaian SPM pada urusan Pekerjaan Umum dan Penataan Ruang, Kota Pasuruan telah memberikan capaian yang cukup baik. Meskipun belum mampu mencapai target yang sudah ditetapkan namun capaian SPM urusan pekerjaan umum dan penataan ruang Kota Pasuruan tahun 2021-2023 terus mengalami peningkatan capaian. Hal ini menunjukkan bahwa meskipun ada kemajuan positif dalam urusan pekerjaan umum dan penataan ruang namun masih terdapat pekerjaan yang harus dilakukan untuk mencapai standar pelayanan minimal yang diinginkan. Ini juga berarti perlunya evaluasi berkelanjutan dan peningkatan strategi untuk mencapai target yang ditetapkan.

D. Perumahan Rakyat dan Kawasan Permukiman

Urusan perumahan rakyat dan kawasan permukiman merupakan bagian integral dari pelayanan wajib dasar yang menjadi kewenangan pemerintah daerah. Ini mencakup berbagai tugas, mulai dari penyediaan lahan untuk perumahan, pembangunan rumah layak huni bagi masyarakat berpenghasilan rendah, hingga pembangunan dan penataan kawasan permukiman yang berkelanjutan. Pemerintah daerah bertanggung jawab untuk merancang kebijakan, mengalokasikan sumber daya, serta melaksanakan program-program yang bertujuan meningkatkan akses terhadap perumahan yang layak dan infrastruktur perkotaan yang memadai. Adapun yang menjadi indikator urusan perumahan rakyat dan kawasan permukiman adalah sebagai berikut:

1. Rumah Bersanitasi

Rumah adalah bangunan untuk tempat tinggal. Bangunan ini menjadi tempat pelindung individu yang ada di dalamnya baik dari perubahan cuaca maupun saat terjadi bencana alam. Fungsi rumah yang utama adalah untuk memenuhi kebutuhan primer atau pokok dalam kehidupan. namun pada kenyataannya di Kota Pasuruan masih ada keluarga yang belum mampu menikmati kehidupannya dalam rumah yang layak, sehat, aman dan berada pada lingkungan yang sehat dan layak huni.

Rumah bersanitasi adalah rumah yang mempunyai fasilitas tempat buang air besar sendiri, bersama ataupun umum. Sanitasi merupakan variabel utama untuk menciptakan lingkungan yang sehat. Pembangunan Rumah bersanitasi dihitung dengan parameter jumlah petak perumahan yang dibangun.

Tabel 2. 43 Pembangunan Rumah Bersanitasi

No	Uraian	2019	2020	2021	2022	2023
1	Jumlah rumah bersanitasi	55,900.0	56,283.0	56,732.0	57,173	57,978
2	Jumlah rumah	63,929.0	63,929.0	63,929.0	63,929.0	63,929

Sumber: Dinas Perumahan Rakyat dan Kawasan Permukiman Kota Pasuruan, 2024

Adapun rumah bersanitasi di Kota Pasuruan memiliki tren yang meningkat sejak tahun 2019 hingga 2023. Pada tahun 2019 jumah rumah bersanitasi sebanyak 55,900 kemudian meningkat menjadi 56,283 pada tahun 2020 dan terus meningkat di tahun 2021 menjadi 56,732. Pada tahun 2022, rumah bersanitasi di Kota Pasuruan mencapai 57,173 dan meningkat menjadi 57.978 di tahun 2023. Sedangkan keseluruhan rumah di Kota Pasuruan memiliki jumlah yang tetap dari tahun 2019 hingga tahun 2023 yakni sebanyak 63,929.



Gambar 2. 47 Persentase Rumah Bersanitasi

Sumber: Dinas Perumahan Rakyat dan Kawasan Permukiman Kota Pasuruan, 2024

Persentase rumah tinggal yang bersanitasi mengalami peningkatan dari 87% pada tahun 2018 dan 2019, kemudian meningkat menjadi 88,04% pada 2020. Pada tahun 2021 rumah bersanitasi meningkat sebanyak 0.7% sehingga persentase rumah bersanitasi mencapai 88.74%. Pada tahun 2022, rumah tinggal bersanitasi kembali meningkat menjadi 89,43%. Data tersebut menunjukkan tren yang positif dan perlu untuk dipertahankan serta ditingkatkan.

2. Rumah Tangga yang Menggunakan Air Bersih

Penggunaan air bersih di rumah tangga sangat penting untuk memenuhi kebutuhan dasar seperti minum, memasak, mandi, mencuci pakaian dan menjaga kebersihan. Air bersih juga diperlukan untuk menjaga kesehatan dan mencegah penyebaran penyakit yang terkait dengan sanitasi buruk. Kota Pasuruan sejauh ini telah mempermudah masyarakatnya dalam perolehan air bersih di lingkungan

Rumah Tangga (RT). Di bawah ini merupakan data persentase rumah tangga (RT) yang menggunakan air bersih di Kota Pasuruan dalam lima tahun terakhir:

Tabel 2. 44 Rumah Tangga yang Menggunakan Air Bersih

No	Uraian	Satuan	2019	2020	2021	2022	2023
1	Persentase Rumah Tangga (RT) yang Menggunakan Air Bersih	%	100	100	100	100	100

Sumber: Dinas Perumahan Rakyat dan Kawasan Permukiman Kota Pasuruan, 2024

3. Kawasan Bebas Kumuh

Kawasan bebas kumuh di Kota Pasuruan memiliki cakupan yang fluktuatif namun mengalami kecenderungan menurun pada 5 tahun terakhir. Persentase kawasan bebas kumuh turun dari 99,23% pada tahun 2019 menjadi 95.97% di tahun 2023. Berikut capaian secara lebih lengkapnya.

Tabel 2. 45 Kawasan Bebas Kumuh

No	Uraian	Satuan	2019	2020	2021	2022	2023
1	Persentase kawasan Bebas Kumuh	%	99.23	99.24	99.10	95.10	95.97

Sumber: Dinas Perumahan Rakyat dan Kawasan Permukiman Kota Pasuruan, 2024

Capaian indikator persentase kawasan bebas kumuh di Kota Pasuruan selama tahun 2019-2023 memiliki capaian yang fluktuatif. Pada tahun 2022 persentase kawasan bebas kumuh mengalami penurunan sebesar 4% dikarenakan terdapat perubahan SK yang direview ditahun 2022 dengan 7 aspek kondisi penilaian profil kumuh. Pada tahun 2023 sisa luasan kumuh Kota Pasuruan sebesar 157,17 Ha (4,03%). Adapun beberapa faktor yang berkontribusi terhadap penurunan kawasan kumuh di Kota Pasuruan yaitu adanya sistem pengelolaan sampah dan limbah yang efektif untuk menjaga kebersihan dan kesehatan lingkungan serta adanya pengembangan ruang terbuka hijau dan penghijauan untuk meningkatkan kualitas lingkungan hidup.

4. Perumahan di Kota Pasuruan Menurut Kelurahan

Perumahan adalah suatu kawasan atau wilayah yang terdiri dari bangunan-bangunan tempat tinggal yang di desain untuk dihuni oleh individu, keluarga, atau komunitas. Adapun data jumlah perumahan pada setiap kelurahan di Kota Pasuruan dapat dilihat melalui tabel berikut:

Tabel 2. 46 Perumahan di Kota Pasuruan Menurut Kelurahan

No	Kelurahan	Jumlah Perumahan	Luas (m2)	Jumlah petak rumah
1	Purworejo	3	137.310	489
2	Purutrejo	1	78.481	346
3	Wirogunan	5	46.021	368
4	Tembokrejo	9	247.396	1594
5	Kebonagung	6	187.051	1290
6	Sekargadung	15	425.957	3507
7	Gentong	6	216.228	766
8	Karanganyar	1	14.815	45
9	Tapaan	4	115.527	417
10	Bakalan	2	164.470	976

No	Kelurahan	Jumlah Perumahan	Luas (m2)	Jumlah petak rumah
11	Pekuncen	1	70.160	167
12	Bugul Kidul	3	138.585	1578
13	Krapyakrejo	2	100.315	670
14	Karangketug	4	66.424	420
15	Petahunan	5	147.805	966
16	Blandongan	1	21.065	73
17	Krampyangan	1	6.808	50
	Jumlah	**69**	**2.184.418**	**13.722**

Sumber: Dinas Perumahan Rakyat dan Kawasan Permukiman Kota Pasuruan, 2024

Untuk menyediakan hunian yang sehat bagi masyarakat berpenghasilan rendah, dalam rentang 2019-2023 Pemerintah Kota Pasuruan bekerjasama dengan Pemerintah Pusat, telah membangun rumah susun sederhana sewa atau rusunawa sebanyak 4 Blok dengan kapasitas daya tampung sebanyak 186 unit hunian, yang berlokasi di Kelurahan Tambaan, Kelurahan Petahunan dan Kelurahan Tembokrejo. Dari data di atas, dapat kita lihat bahwa jumlah perumahan yang terdapat di Kota Pasuruan sebanyak 69, dengan total luas 2.184.418 m2 dan 13.722 petak rumah.

5. Rumah Tidak Layak Huni (RTLH) dan Rehab RTLH di Kota Pasuruan

Rumah Tidak Layak Huni yang selanjutnya disingkat RTLH adalah rumah yang tidak memenuhi persyaratan keselamatan bangunan, kecukupan minimum luas bangunan dan kesehatan penghuni. Derajat kelayakan rumah tempat tinggal dapat diukur dari 2 aspek yaitu kualitas fisik rumah dan kualitas fasilitas rumah. Kualitas fisik rumah tempat tinggal diukur dengan 3 variabel, yaitu: jenis atap terluas, jenis dinding terluas dan jenis lantai terluas; sedangkan kualitas fasilitas rumah diukur dengan tiga variabel, yaitu: luas lantai perkapita, sumber penerangan dan ketersediaan fasilitas tempat buang air besar (WC).

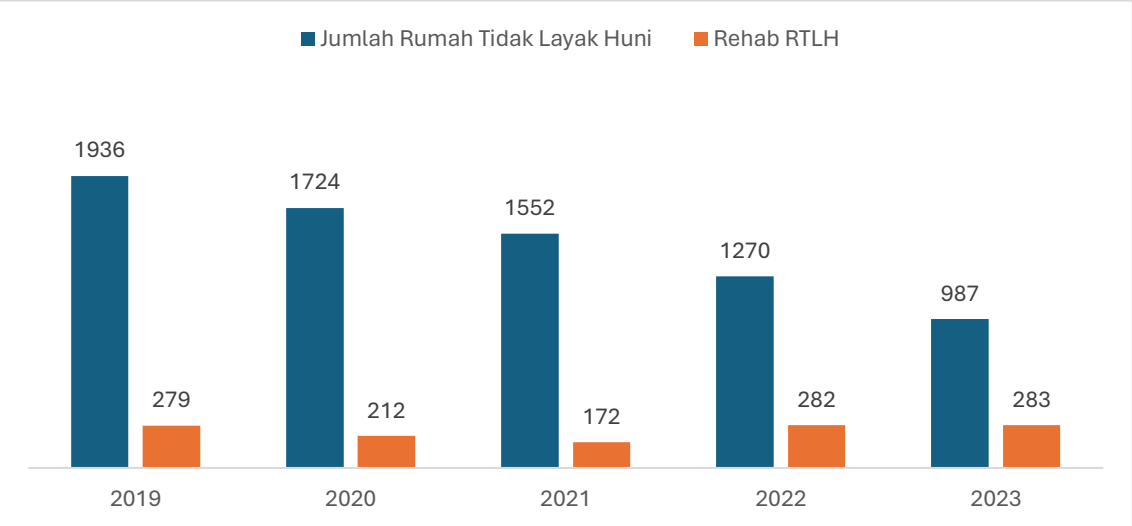

Gambar 2. 48 Rumah Tidak Layak Huni (RTLH) dan Rehab RTLH

Sumber: Dinas Perumahan Rakyat dan Kawasan Permukiman Kota Pasuruan, 2024

Dalam upaya membantu penyediaan rumah yang sehat dan layak huni bagi masyarakat kurang mampu, telah dilakukan rehab rumah tidak layak huni di Kota Pasuruan. Jumlah RTLH di Kota Pasuruan memiliki tren yang menurun sedangkan rehab RTLH memiliki tren fluktuatif sejak tahun 2019 hingga 2023. Pada tahun 2019 RTLH di Kota Pasuruan sebanyak 1.936 dengan jumlah rehab RTLH sebanyak 279. Jumlah RTLH menurun di tahun 2020 menjadi 1.724 dengan jumlah rehab RTLH yang menurun menjadi 212. Tahun 2021 jumlah RTLH dan rehab RTLH mengalami penurunan lagi, masing-masing menjadi 1.552 dan 172. Kemudian tahun 2022 jumlah RTLH mengalami penurunan lagi yaitu 1.270 dan rehab RTLH mengalami peningkatan sebanyak 282. Pada tahun 2023 jumlah RTLH terus menurun 987 dengan jumlah rehab RTLH 283 rumah.

6. Rumah Tangga Pelanggan dan Panjang Pipa PDAM yang Dibangun di Kota Pasuruan

Akses air bersih pada rumah tangga di Kota Pasuruan, salah satunya dipenuhi melalui penyediaan melalui jaringan pipa air bersih dari PDAM dan air bawah tanah. Untuk meningkatkan cakupan penyediaan air bersih, maka dilakukan penambahan pipa air bersih PDAM.

Tabel 2. 47 Rumah Tangga Pelanggan dan Panjang Pipa PDAM yang Dibangun di Kota Pasuruan

No	Uraian	2019	2020	2021	2022	2023
1	Jumlah pelanggan PDAM (RT)	21.611	22.736	21.020	21.036	21.544
2	Panjang pipa yang dibangun (m')	7.718	2.906	1.585	14.948	3.591,5

Sumber: Dinas Perumahan Rakyat dan Kawasan Permukiman Kota Pasuruan, 2024

Jumlah rumah tangga pelanggan PDAM dan panjang pipa yang dibangun di Kota Pasuruan memiliki tren yang fluktuatif. Jumlah pelanggan PDAM tahun 2019 sebanyak 21.611 dengan pipa yang dibangun sepanjang 7.718 m. Peningkatan pelanggan PDAM terjadi di tahun 2020 menjadi 22.736 dengan penurunan panjang pipa yang dibangun menjadi 2.906 m. Jumlah pelanggan PDAM mengalami penurunan pada tahun 2021 menjadi 21.020 dengan penurunan panjang pipa yang dibangun menjadi 1.585 m. Pada tahun 2022 terjadi peningkatan pelanggan PDAM serta panjang pipa yang dibangun, dengan jumlah masing-masing 21.036 dan 14.948 m. Pada tahun 2023 terjadi peningkatan kembali jumlah pelanggan sebanyak 21.544 dengan pipa yang dibangun mengalami penurunan menjadi 3.591,5 m.

7. Jumlah, Luas dan Kapasitas Pemakaman yang Dikelola Pemerintah Kota Pasuruan

Penyediaan makam di Kota Pasuruan dilakukan melalui dua model, yakni: makam yang dikelola sendiri oleh masyarakat, dan tempat pemakaman umum yang dikelola oleh Pemerintah Kota. Adapun data jumlah, luas dan kapasitas pemakaman yang dikelola oleh pemerintah Kota Pasuruan dapat dilihat melalui tabel berikut:

Tabel 2. 48 Jumlah, Luas dan Kapasitas Pemakaman yang Dikelola Pemerintah Kota Pasuruan

NO	NAMA TPU	LUAS AREA (ha)	LUAS AREA (M2)	ANGKA KEMATIAN							Kapasitas Makam	% Makam Yang terpakai	% Ketersediaan Makam
				2018	2019	2020	2021	2022	2023 (Januari s.d Maret)	TOTAL			
1	BUGUL KIDUL	2,39	23.900	660	719	220	291	137	108	2.063	**3.983**	**52%**	**48%**
2	GADINGREJO	10,39	103.900	789	1.495	540	618	404	251	3.936	**17.317**	**23%**	**77%**
3	PURUTREJO 1	2,41	24.100	351	588	191	273	149	98	1.577	**4.017**	**39%**	**61%**
4	PURUTREJO 2	0,90	9.000	507	665	184	173	124	138	1.675	**1.500**	**112%**	**-12%**
5	PURUTREJO 3	0,32	3.200	-	-	-	-	-	1	-	**533**	**0%**	**100%**
6	POHJENTREK	0,10	1.000	-	-	95	6	-	-	101	**167**	**61%**	**39%**
7	KRISTEN POHJENTREK	0,22	2.200	125	30	24	13	2	2	194	**275**	**71%**	**29%**
8	CHINA TEMENGGUNGAN	6,67	66.700	1.034	346	42	69	3	6	1.494	**2.223**	**67%**	**33%**
TOTAL		**23,40**	234.000	3.466	3.843	1.296	1.443	819	604	11.040	**30.015**	**37%**	**63%**

Sumber: Dinas Perumahan Rakyat dan Kawasan Permukiman Kota Pasuruan, 2024

Pada tabel di atas disajikan data jumlah, luas dan kapasitas pemakaman di Kota Pasuruan. Pertumbuhan perumahan-perumahan baru di Kota Pasuruan, berdampak pada meningkatnya kebutuhan pemakaman.

8. SPM

Standar Pelayanan Minimal (SPM) dalam urusan perumahan rakyat dan kawasan permukiman adalah seperangkat kriteria atau standar yang ditetapkan oleh pemerintah untuk memastikan bahwa pelayanan yang diberikan terkait perumahan dan permukiman memenuhi kebutuhan dasar masyarakat secara merata dan berkualitas. Adapun capaian indikator SPM Kota Pasuruan dapat dilihat melalui tabel berikut:

Tabel 2. 49 Standar Pelayanan Minimal Urusan Perumahan Rakyat dan Kawasan Permukiman

No	Uraian	2021		2022		2023	
		Target	Capaian	Target	Capaian	Target	Capaian
1	Persentase warga kota korban bencana yang memperoleh rumah layak huni	0	0	0	0	0	0

No	Uraian	2021		2022		2023	
		Target	Capaian	Target	Capaian	Target	Capaian
2	Persentase warga kota yang terkena relokasi akibat program pemerintah daerah kota yang memperoleh fasilitasi penyediaan rumah yang layak huni	0	0	0	0	0	0

Sumber: Dinas Perumahan Rakyat dan Kawasan Permukiman Kota Pasuruan, 2024

Dari sisi pencapaian SPM pada urusan Perumahan rakyat dan Kawasan Permukiman, Kota Pasuruan telah memberikan capaian yang cukup baik. Capaian dan target 0% mengindikasikan bahwa selama tahun 2021-2023 tidak ada warga kota yang menjadi korban bencana yang telah menerima layak huni. Begitu juga dengan indikator SPM urusan perumahan rakyat dan kawasan permukiman yang kedua dimana memiliki capaian dan target 0% yang berarti bahwa tidak ada relokasi yang terjadi di Kota Pasuruan.

E. Ketenteraman, Ketertiban Umum dan Perlindungan Masyarakat

Urusan ketentraman, ketertiban umum, dan perlindungan masyarakat merupakan aspek penting dari pelayanan umum wajib dasar yang harus dipenuhi oleh pemerintah daerah. Hal ini mencakup berbagai tindakan dan kebijakan yang bertujuan untuk menjaga keamanan dan ketertiban di wilayahnya, melindungi masyarakat dari ancaman kejahatan, serta memberikan perlindungan dan bantuan dalam situasi darurat dan keadaan krisis. Tugas pemerintah daerah dalam hal ini meliputi penegakan hukum, pengawasan terhadap aktivitas masyarakat, pemeliharaan keamanan lingkungan, serta penanganan masalah sosial yang berkaitan dengan ketertiban umum. Adapun indikator dalam urusan ketentraman, ketertiban umum dan perlindungan masyarakat adalah sebagai berikut:

1. Polisi Pamong Praja

Polisi Pamong Praja (Satpol PP) adalah perangkat Pemerintah Daerah yang bertugas dalam memelihara ketentraman dan ketertiban umum serta menegakkan Peraturan Daerah. Satpol PP sebagai perangkat daerah, mempunyai peran yang sangat strategis dalam memperkuat otonomi daerah dan pelayanan publik di daerah. Untuk menjamin terlaksananya tugas Satpol PP dalam penegakan Perda dan Perkada, penyelenggaraan ketertiban umum dan ketentraman serta perlindungan masyarakat perlu dilakukan peningkatan, baik dari sisi kelembagaan maupun sumber daya manusia. Selain itu, keberadaan Satpol PP dalam penyelenggaraan pemerintahan daerah diharapkan dapat membantu adanya kepastian hukum dan memperlancar proses pembangunan di daerah.

Tabel 2. 50 Rasio Satpol PP Kota Pasuruan

No	Uraian	2019	2020	2021	2022	2023
1	Jumlah polisi pamong praja	98	97	84	86	87
2	Jumlah penduduk	211.008	208.006	212.213	211.372	212.466

Sumber: Satuan Polisi Pamong Praja Kota Pasuruan, 2024

Sebagai upaya melakukan efektivitas dan efisiensi dalam penegakan perda, maka rasio antara jumlah penduduk dengan Satpol PP harus ideal dan seimbang. Sejauh ini data menunjukkan adanya tren fluktuatif terhadap jumlah Satpol PP dan jumlah penduduk dari tahun 2019-2023. Pada tahun 2019 terdapat 98 Satpol PP dengan 211.008 penduduk. Jumlah itu menurun di tahun berikutnya menjadi 97 Satpol PP dengan 208.006 penduduk. Pada tahun 2021 jumlah penduduk meningkat menjadi 212.213 yang diikuti dengan namun diikuti dengan penurunan jumlah Satpol PP menjadi 84 Satpol PP. Pada tahun 2022 terjadi peningkatan jumlah satpol PP menjadi 86 dengan peningkatan jumlah penduduk menjadi 211.372, capaian ini terus meningkat hingga tahun 2023 dengan jumlah satpol PP 87 dan jumlah penduduk menjadi 212.466.

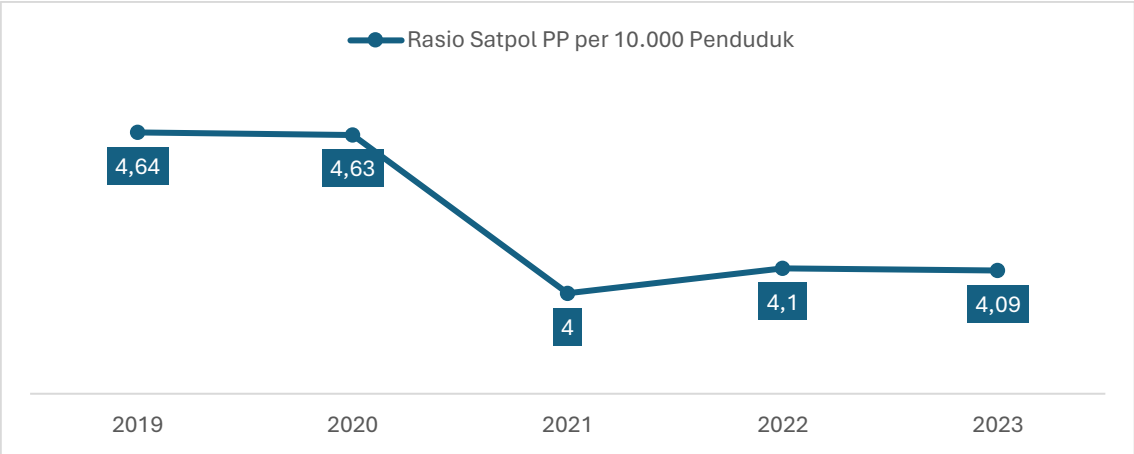

Gambar 2. 49 Rasio Satpol PP Per 10.000 Penduduk

Sumber: Satuan Polisi Pamong Praja Kota Pasuruan, 2024

Berdasarkan jumlah personil Satpol PP dibandingkan dengan jumlah penduduk ditemukan bahwa terdapat tren fluktuatif dari rasio Satpol PP terhadap 10.000 jumlah penduduk pada 2019 hingga 2023. Pada tahun 2019 rasio Satpol PP sebanyak 5 per 10.000 jumlah penduduk dan bertahan hingga tahun 2020. Kemudian pada tahun 2021 hingga 2023 rasio Satpol PP menurun menjadi 4 per 10.000 jumlah penduduk.

2. Petugas Linmas di Kota Pasuruan

Istilah Linmas yang merupakan singkatan dari Perlindungan Masyarakat dan linmas itu sendiri lebih dikenal di Masyarakat dengan sebutan Pertahanan Sipil atau Hansip. Satuan Perlindungan Masyarakat yang selanjutnya disebut Satuan Linmas adalah warga masyarakat

yang disiapkan dan dibekali pengetahuan serta keterampilan untuk melaksanakan kegiatan penanganan bencana guna mengurangi dan memperkecil akibat bencana, serta ikut memelihara keamanan, ketentraman dan ketertiban masyarakat, kegiatan sosial kemasyarakatan. Petugas satuan perlindungan masyarakat atau satlinmas menjadi pendukung utama pihak kepolisian, bahkan menjadi garda terdepan, dalam mewujudkan tata kehidupan masyarakat yang tertib dan aman.

Tabel 2. 51 Petugas Linmas di Kota Pasuruan

No	Uraian	2019	2020	2021	2022	2023
1	Jumlah petugas linmas	1.250	868	1.393	1.700	1.700
2	Jumlah penduduk	211.008	208.006	212.213	211.372	212.466

Sumber: Satuan Polisi Pamong Praja Kota Pasuruan, 2024

Menurut data di atas, terdapat 1.250 petugas Linmas dengan 211.008 jumlah penduduk pada tahun 2019 di Kota Pasuruan. Pada tahun 2020 jumlah petugas Linmas dan jumlah penduduk mengalami penurunan menjadi 868 Linmas dengan 208.006 jumlah penduduk. Di tahun 2021 terjadi peningkatan jumlah anggota Linmas dan jumlah penduduk menjadi 1.393 Linmas dengan 212.213 jumlah penduduk. Kemudian pada tahun 2022 terjadi peningkatan anggota Linmas yang cukup tinggi menjadi 1.700 dengan penurunan jumlah penduduk menjadi 211.372, capaian ini bertahan hingga tahun 2023. Dapat kita lihat bahwa terjadi fluktuasi terhadap perkembangan jumlah petugas Linmas dengan jumlah penduduk, namun jumlah anggota Linmas seiring sejalan dengan perkembangan jumlah penduduk.

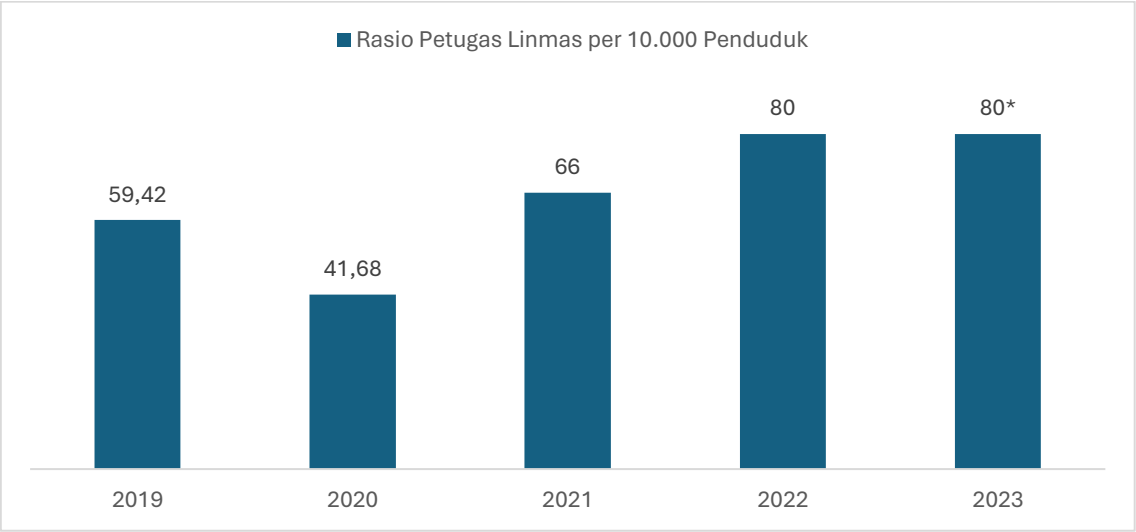

Gambar 2. 50 Rasio Petugas Linmas per 10.000 Penduduk

Keterangan: (*) Angka sementara

Sumber: Satuan Polisi Pamong Praja Kota Pasuruan, 2024

Dari data di atas dapat kita lihat bahwa rasio petugas Linmas per 10.000 penduduk di Kota Pasuruan memiliki tren yang fluktuatif. Pada tahun 2019 rasio anggota Linmas sebesar 59 namun mengalami penurunan pada tahun 2020 menjadi 42. Di tahun 2021 rasio anggota Linmas

mengalami peningkatan menjadi 66 dan terus meningkat pada tahun 2022 yaitu 80 capaian ini terus bertahan hingga tahun 2023. Hal ini dapat diartikan bahwa pada tahun 2022 dan 2023 satu anggota Linmas melayani sebanyak 125 penduduk.

3. Pos Siskamling di Kota Pasuruan

Siskamling adalah suatu kesatuan yang meliputi komponen-komponen yang saling bergantung dan berhubungan serta saling mempengaruhi, yang menghasilkan daya kemampuan untuk digunakan sebagai salah satu upaya untuk memenuhi tuntutan kebutuhan akan kondisi keamanan dan ketertiban di lingkungan.

Tabel 2. 52 Pos Siskamling di Kota Pasuruan

No	Uraian	2019	2020	2021	2022	2023
1	Jumlah pos siskamling	409	516	516	513	513
2	Jumlah penduduk	211.008	208.006	212.213	211.372	212.466

Sumber: Satuan Polisi Pamong Praja Kota Pasuruan, 2024

Pada tabel di atas menyajikan data jumlah pos siskamling dan jumlah penduduk di Kota Pasuruan tahun 2019 hingga 2023. Pada tahun 2019 terdapat 409 pos siskamling dengan jumlah penduduk sebanyak 211.008. Jumlah pos siskamling mengalami peningkatan menjadi 516 namun dengan penurunan jumlah penduduk menjadi 208.006. Pada tahun 2021 jumlah pos siskamling bertahan seperti jumlah tahun sebelumnya yaitu 516 pos dengan diikuti peningkatan jumlah penduduk menjadi 212.213. Pada tahun 2022 terjadi penurunan jumlah siskamling menjadi 513 disertai dengan penurunan jumlah penduduk menjadi 211.372 capaian ini bertahan hingga tahun 2023. Data tersebut menggambarkan jumlah pos siskamling dengan jumlah penduduk yang fluktuatif di Kota Pasuruan dari tahun 2019 hingga 2023.

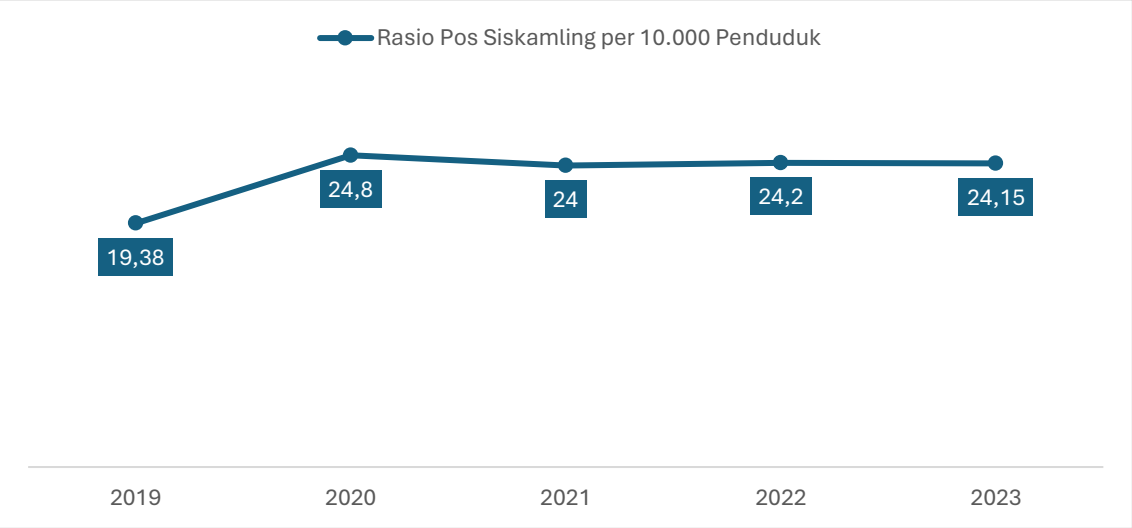

Gambar 2. 51 Rasio Pos Siskamling per 10.000 Penduduk

Sumber: Satuan Polisi Pamong Praja Kota Pasuruan, 2024

Rasio pos siskamling di Kota Pasuruan memiliki tren yang fluktuatif. pada tahun 2019 rasio pos siskamling per 10.000 penduduk sebesar 19 dan meningkat di tahun berikutnya

menjadi 25. Pada tahun 2021 terjadi penurunan rasio pos siskamling per 10.000 penduduk menjadi 24 dan kembali meningkat pada tahun 2022 menjadi 24,2 capaian turun menjadi 24,15 tahun 2023. Hal ini dapat disimpulkan bahwa pada tahun 2023 satu pos siskamling mencakup 414 penduduk.

4. Pelanggaran Peraturan Daerah Kota Pasuruan Tahun 2019-2023

Salah satu ukuran kondusifitas keamanan dan ketertiban daerah adalah pelanggaran peraturan daerah (perda). Adapun capaian indikator pelanggaran Perda Kota Pasuruan pada tahun 2019-2023 dapat dilihat melalui grafik berikut:



Gambar 2. 52 Jumlah Pelanggaran Peraturan Daerah

Sumber: Satuan Polisi Pamong Praja Kota Pasuruan, 2024

Jumlah pelanggaran mengalami fluktuasi sejak 2019 hingga 2023. Pada tahun 2019 terdapat 532 kasus pelanggaran dan menurun secara signifikan di tahun 2020 menjadi 3 kasus pelanggaran. Penurunan drastis tersebut disebabkan oleh pandemi covid 19 yang terjadi pada tahun 2020 awal, dimana semua lini terfokus terhadap masalah Kesehatan. Pada tahun 2021 kasus pelanggaran peraturan daerah Kota Pasuruan Kembali meningkat menjadi 238 kasus dan meningkat drastis pada tahun 2022 menjadi 2571, capaian ini menurun pada tahun 2023 menjadi 1945. Meskipun demikian, bukan berarti bahwa tolok ukur keberhasilan pemerintah hanya sebatas sedikitnya pelanggaran perda, namun lebih terhadap bagaimana masing-masing pelanggaran dapat ditindaklanjuti dan diselesaikan dengan baik. Data menunjukkan meskipun jumlah kasus pelanggaran mengalami peningkatan, namun tingkat penyelesaian kasus pelanggaran mencapai 100%. Artinya dari 1945 kasus pelanggaran Perda, seluruhnya dapat diselesaikan dengan baik.

5. Bencana Kebakaran dan Banjir di Kota Pasuruan Tahun 2019-2023

Kejadian bencana di wilayah Kota Pasuruan sebagian besar didominasi oleh bencana banjir dan kebakaran. Sebagai wilayah pesisir yang dilintasi oleh 3 sungai

besar, Kota Pasuruan kerap kali dilanda banjir ketika daerah hulu sungai mengalami hujan lebat dan akan bertambah parah jika air laut pasang. Sebagai wilayah perkotaan yang ditandai dengan keberadaan permukiman padat, bencana kebakaran acap kali terjadi sebagai akibat kecerobohan manusia (*moral hazard*).

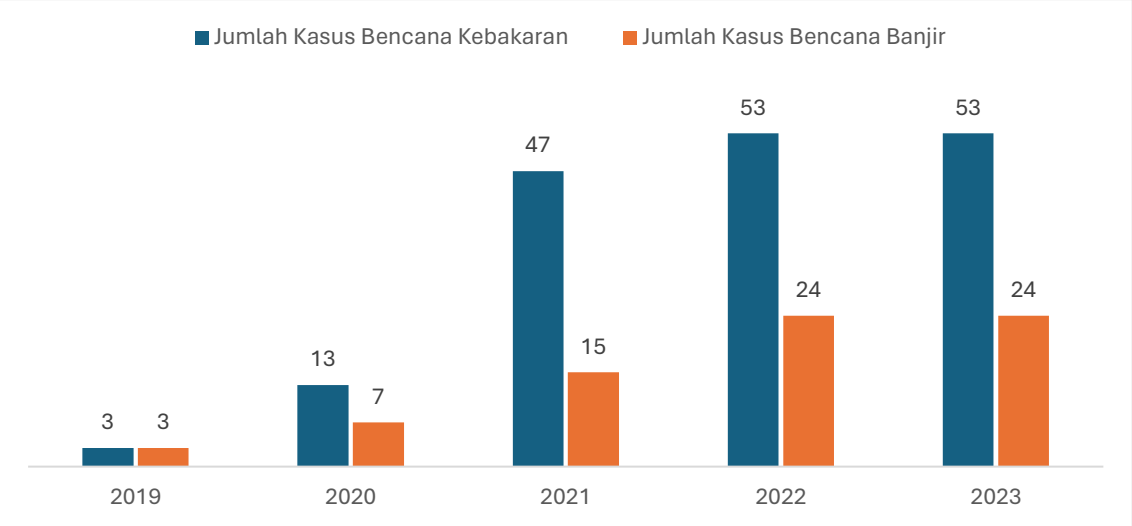

Gambar 2. 53 Jumlah Kasus Bencana Kebakaran dan Banjir di Kota Pasuruan Tahun 2018-2022

Sumber: Satuan Polisi Pamong Praja Kota Pasuruan, 2024

Kejadian kebakaran dan banjir di Kota Pasuruan cukup fluktuatif, mulai tahun 2019 terdapat 3 kasus kebakaran dan 3 kasus banjir kemudian terjadi kenaikan kasus kebakaran dan banjir di tahun 2020 menjadi 13 kasus kebakaran dan 7 kasus banjir. Pada tahun 2021 terjadi peningkatan yang cukup drastis dari kasus kebakaran menjadi 47 kasus dan juga peningkatan terhadap kasus banjir menjadi 15 kasus. Pada tahun 2022 juga terjadi peningkatan pada kasus kebakaran menjadi 53 kasus dan kasus banjir menjadi 24 kasus. Pada tahun 2023 jumlah kasus kebakaran merupakan yang terbanyak selama lima tahun terakhir yakni 74 kasus, sedangkan kasus banjir hanya sedikit yakni 5 kasus. Hal ini dikarenakan cuaca yang panas di kota Pasuruan dan intensitas hujan yang lebih sedikit.

Salah satu upaya mengurangi jumlah bencana kebakaran adalah dengan melakukan edukasi tentang penggunaan alat-alat listrik yang menimbulkan api. Edukasi terhadap masyarakat akan meningkatkan kesadaran penggunaan alat-alat listrik yang dapat menimbulkan api untuk digunakan dengan cara yang aman. Sedangkan untuk kasus banjir perlu diantisipasi dengan melakukan peringatan dini terhadap bencana banjir dan edukasi terhadap masyarakat untuk membuang sampah pada tempatnya dan menggalakkan kebiasaan menanam sejak dini.

6. Partisipasi Masyarakat (%) dalam Pemilihan Umum di Kota Pasuruan

Pemilihan Umum merupakan sarana demokrasi guna mewujudkan sistem pemerintahan negara yang berkedaulatan rakyat. Pemerintah negara yang dibentuk melalui Pemilihan Umum itu adalah yang berasal dari rakyat, dijalankan sesuai dengan kehendak rakyat dan diabdikan untuk kesejahteraan rakyat. Hanya kekuasaan Pemerintah negara yang memancarkan kedaulatan rakyatlah yang memiliki kewibawaan kuat sebagai pemerintahan yang amanah. Pemerintahan yang dibentuk melalui suatu Pemilihan Umum akan memiliki legitimasi yang kuat. Guna mewujudkan tata kehidupan negara sebagaimana dimaksud oleh Pancasila, Undang Undang Dasar 1945, serta cita-cita proklamasi kemerdekaan 17 Agustus 1945, perlu diselenggarakan Pemilihan Umum. Pemilihan Umum bertujuan untuk memilih wakil rakyat untuk duduk di dalam lembaga permusyawaratan/perwakilan rakyat, membentuk pemerintahan, melanjutkan perjuangan mengisi kemerdekaan, dan mempertahankan keutuhan Negara Kesatuan Republik Indonesia. Pembangunan bidang politik dan demokrasi diarahkan pada penguatan peran partai politik dalam mendidik kedewasaan berpolitik di kalangan masyarakat. Kedewasaan tersebut ditandai dengan adanya etika politik yang mewarnai kehidupan berpolitik di masyarakat. Etika politik merupakan perekat kehidupan bermasyarakat yang ‘mungkin’ tersekat sebagai akibat pergesekan-pergesekan yang muncul dalam aktivitas politik.

Edukasi tentang pentingnya berpartisipasi dalam pemilu perlu dilakukan agar terjadi peningkatan partisipasi masyarakat secara signifikan. Karena semakin tinggi tingkat partisipasi masyarakat merupakan cerminan dari kedewasaan berpolitik dan tinggi pula kesadaran akan hak dan kewajibannya dalam berpolitik sebagai warga negara.

7. SPM

Standar Pelayanan Minimal (SPM) dalam urusan ketentraman, Ketertiban Umum, dan Perlindungan Masyarakat adalah seperangkat kriteria atau standar yang ditetapkan oleh pemerintah untuk memastikan bahwa pelayanan yang diberikan terkait ketentraman dan ketertiban serta perlindungan kepada masyarakat terpenuhi. Adapun capaian indikator SPM Kota Pasuruan dapat dilihat melalui tabel berikut:

Tabel 2. 53 Standar Pelayanan Minimal Urusan Ketentraman, Ketertiban Umum, dan Perlindungan Masyarakat

No	Uraian	2021		2022		2023	
		Target	Capaian	Target	Capaian	Target	Capaian
1	Persentase warga kota yang memperoleh layanan akibat dari penegakan hukum Perda dan Perkada	n/a	n/a	100%	92,74%	100%	100%

No	Uraian	2021		2022		2023	
		Target	Capaian	Target	Capaian	Target	Capaian
2	Persentase warga kota yang memperoleh layanan informasi rawan bencana	n/a	n/a	100%	100%	100%	100%
3	Persentase warga kota yang memperoleh layanan pencegahan dan kesiapsiagaan terhadap bencana	n/a	n/a	100%	100%	100%	100%
4	Persentase warga kota yang memperoleh layanan penyelamatan dan evakuasi korban bencana	n/a	n/a	100%	90%	100%	100%
5	Persentase warga kota yang memperoleh layanan penyelamatan dan evakuasi korban kebakaran serta indikator Layanan Penyelamatan dan Evakuasi pada kondisi membahayakan manusia (operasi non kebakaran) oleh Dinas Pemadam Kebakaran dan Penyelamatan	n/a	n/a	100%	100%	100%	100%

Sumber: Satuan Polisi Pamong Praja dan Badan Penanggulangan Bencana Daerah Kota Pasuruan, 2024

Dari sisi pencapaian SPM pada urusan Ketentraman dan Ketertiban Umum serta Perlindungan Masyarakat, Kota Pasuruan telah memberikan capaian yang cukup baik. Persentase warga kota yang memperoleh layanan penyelamatan dan evakuasi korban kebakaran serta indikator Layanan Penyelamatan dan Evakuasi pada kondisi membahayakan manusia (operasi non kebakaran) oleh Dinas Pemadam Kebakaran dan Penyelamatan, masing-masing memiliki capaian kinerja sebesar 100%.

F. Sosial

Pelayanan sosial merupakan suatu kewajiban mendasar yang harus dijamin dan dipenuhi oleh pemerintah daerah untuk memastikan kesejahteraan dan keadilan sosial bagi seluruh warganya. Adapun capaian indikator dari urusan sosial adalah sebagai berikut:

1. Panti Sosial

Panti sosial merupakan sebuah lembaga usaha kesejahteraan sosial. Yang mana panti sosial ini memiliki tanggung jawab dengan memberikan pelayanan terbaik untuk menjamin kesejahteraan sosial pada orang-orang yang terlantar atau membutuhkan. Dengan adanya panti sosial ini tentu akan sangat membantu orang-orang yang membutuhkan dan memang kurang beruntung. Panti sosial juga menerima bantuan dari donatur untuk menjamin kebutuhan pokok, pakaian, tempat tinggal dan lainnya.

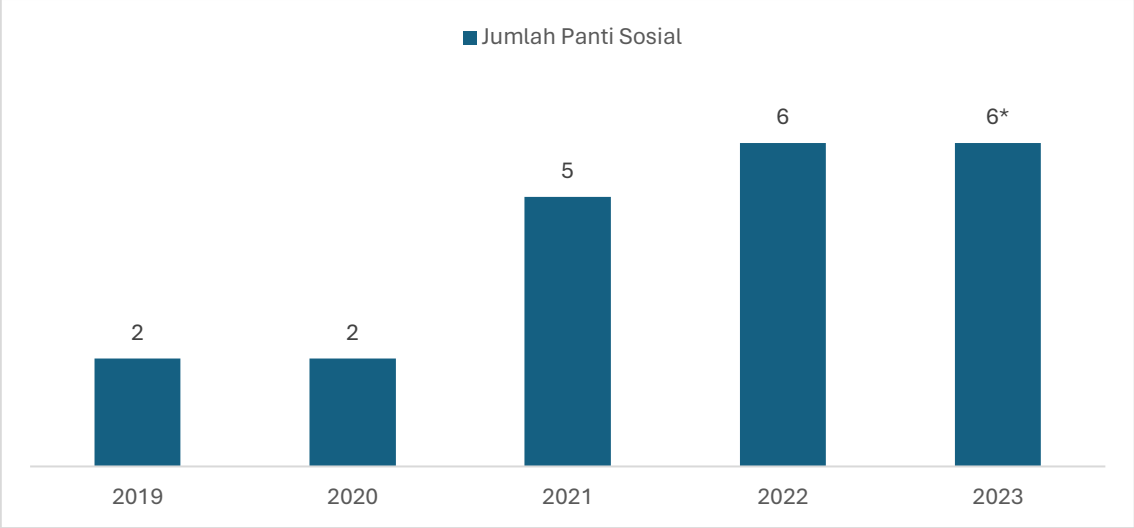

Gambar 2. 54 Jumlah Panti Sosial

Keterangan: (*) Angka Sementara
Sumber: Dinas Sosial Kota Pasuruan, 2024

Perkembangan Panti Sosial di Kota Pasuruan memiliki tren yang positif dari tahun 2019 hingga 2023. Terdapat 2 Panti Sosial pada tahun 2019 hingga 2020. Kemudian di tahun 2021 dan 2022 jumlah Panti Sosial di Kota Pasuruan mengalami peningkatan menjadi 5 dan 6 Panti Sosial. Jumlah panti sosial di tahun 2023 tetap sebanyak 6.

2. Penyandang Masalah Kesejahteraan Sosial di Kota Pasuruan

PMKS (Penyandang Masalah Kesejahteraan Sosial) adalah seseorang, keluarga atau kelompok masyarakat yang karena suatu hambatan, kesulitan atau gangguan, tidak dapat melaksanakan fungsi sosialnya, sehingga tidak dapat terpenuhi kebutuhan hidupnya (jasmani, rohani, dan sosial) secara memadai dan wajar. Hambatan, kesulitan dan gangguan tersebut dapat berupa kemiskinan, keterlantaran, kecacatan, ketunaan sosial, keterbelakangan, keterasingan dan perubahan lingkungan (secara mendadak) yang kurang mendukung, seperti terjadinya bencana.

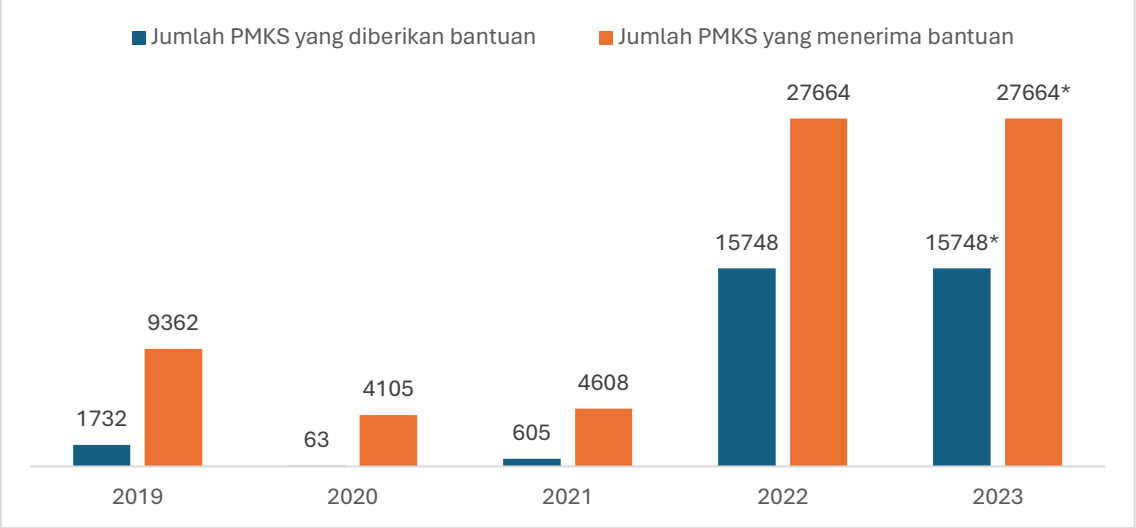

Gambar 2. 55 Perkembangan Jumlah Penyandang Masalah Kesejahteraan Sosial

Keterangan: (*) Angka sementara

Sumber: Dinas Sosial Kota Pasuruan, 2024

Sepanjang tahun 2019 hingga 2023 pertumbuhan PMKS yang diberikan bantuan dan yang PMKS yang seharusnya menerima bantuan mengalami fluktuasi, Pada tahun 2019 PMKS yang diberikan bantuan sebanyak 1732 dan PMKS yang seharusnya menerima bantuan sebanyak 9362. Ditahun berikutnya yakni 2020, PMKS yang diberikan bantuan mengalami penurunan menjadi 63 begitupun dengan PMKS yang seharusnya menerima bantuan menurun menjadi 4105 Pada tahun 2021 PMKS yang diberikan bantuan dan PMKS yang seharusnya menerima bantuan meningkat menjadi 605 dan 4608. Kemudian di tahun 2022, jumlah PMKS yang diberikan bantuan dan PMKS yang seharusnya menerima bantuan kembali meningkat menjadi 15.748 dan 27.664. Pada tahun 2023 jumlah PMKS yang diberikan bantuan menurun menjadi 3.983 dan PMKS yang seharusnya menerima bantuan juga menurun menjadi 4.269.

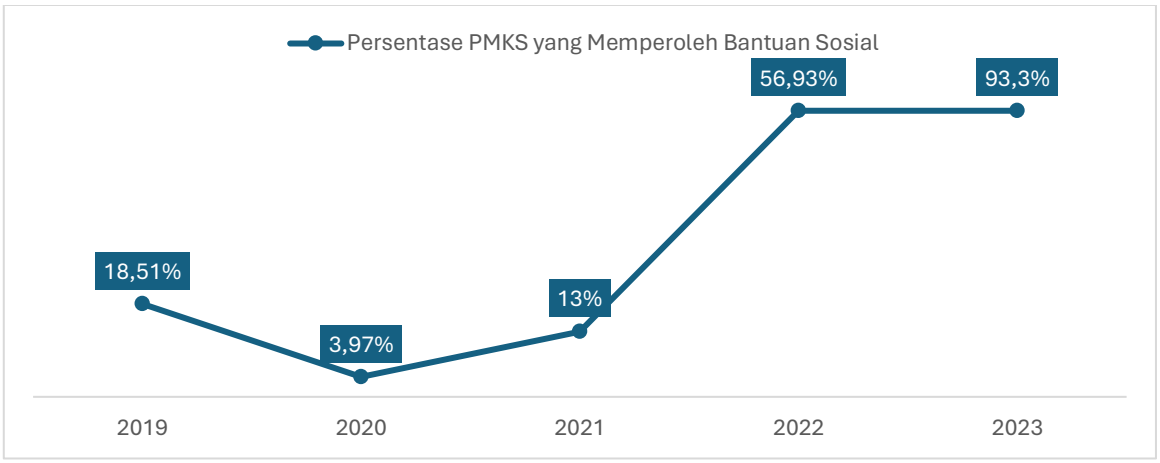

Gambar 2. 56 Persentase PMKS yang Memperoleh Bantuan Sosial

Sumber: Dinas Sosial Kota Pasuruan, 2024

Adapun persentase PMKS yang memperoleh bantuan sosial menurut data di atas memiliki tren yang fluktuatif. Pada tahun 2018 persentase PMKS yang memperoleh bantuan

sosial sebanyak 10,64% dan meningkat di tahun 2019 menjadi 18,51%. Di tahun 2020 PMKS yang memperoleh bantuan sosial menurun tajam menjadi 3,97% dan Kembali meningkat di tahun 2021 dan 2022 menjadi 13 dan 56,93%. Untuk tahun 2023 persentase PMKS yang memperoleh bantuan sosial berada pada angka tertinggi selama 5 tahun yaitu 93,3%.

3. SPM

Standar Pelayanan Minimal (SPM) dalam sosial adalah seperangkat kriteria atau standar yang ditetapkan oleh pemerintah untuk memastikan bahwa pelayanan yang diberikan terkait kesejahteraan sosial kepada masyarakat terpenuhi. Adapun capaian indikator SPM Kota Pasuruan dapat dilihat melalui tabel berikut:

Tabel 2. 54 Pelayanan Minimal Urusan Sosial

No	Uraian	2021		2022		2023	
		Target	Capaian	Target	Capaian	Target	Capaian
1	Jumlah Warga Kota penyandang disabilitas yang memperoleh rehabilitasi sosial di luar panti	-	-	-	100%	-	100%
2	Jumlah anak terlantar yang memperoleh rehabilitasi sosial di luar panti	-	-	-	100%	-	100%
3	Jumlah Warga Kota lanjut usia terlantar yang memperoleh rehabilitasi sosial di luar panti	-	-	-	100%	-	100%
4	Jumlah Warga Kota yang gelandangan dan pengemis yang memperoleh rehabilitasi sosial dasar tuna sosial di luar panti	-	-	-	100%	-	100%
5	Jumlah korban bencana skala Kota yang menerima perlindungan dan Jaminan sosial pada saat dan setelah tanggap darurat bencana	-	-	-	100%	-	100%

Sumber: Dinas Sosial Kota Pasuruan, 2024

Dari sisi pencapaian SPM pada urusan Sosial, Kota Pasuruan telah memberikan capaian yang cukup baik. Jumlah korban bencana skala Kota yang menerima perlindungan dan Jaminan sosial pada saat dan setelah tanggap darurat bencana memiliki capaian kinerja sebesar 100%.

2.1.3.2. Urusan Pemerintahan Wajib Non Pelayanan Dasar

A. Tenaga Kerja

Tenaga kerja adalah jumlah penduduk dalam usia kerja (15 tahun ke atas) dalam suatu negara yang dapat memproduksi barang dan jasa. Tenaga kerja dibedakan menjadi: angkatan kerja dan bukan angkatan kerja (penduduk yang sebagian besar kegiatannya adalah bersekolah, mengurus rumah tangga, atau kegiatan lainnya selain bekerja). Angkatan kerja merupakan bagian penduduk yang sedang bekerja dan siap masuk pasar kerja, atau dapat dikatakan sebagai pekerja dan merupakan potensi penduduk yang akan masuk pasar kerja. Angka yang sering digunakan untuk menyatakan jumlah angkatan kerja adalah TPAK (Tingkat Partisipasi Angkatan Kerja), yang merupakan rasio antara jumlah angkatan kerja dan jumlah tenaga kerja. TPAK dapat

juga disebut sebagai indikator ekonomi dalam ketenagakerjaan. Oleh karena itu makin tinggi angka TPAK suatu wilayah, mencerminkan semakin baik tingkat ekonomi masyarakatnya.

Berdasarkan data Informasi Pasar Kerja (IPK) yang dikumpulkan oleh Dinas Tenaga Kerja Kota Pasuruan, diketahui bahwa penempatan tenaga kerja menunjukkan tren yang cukup fluktuatif. Penempatan tenaga kerja dengan capaian yang tinggi terjadi pada tahun 2019, kemudian terjadi penurunan yang signifikan pada tahun 2020 yang disebabkan oleh pandemi Covid-19. Hal tersebut juga diperkuat dengan pencari kerja yang mendaftar pada tahun 2020 mencapai 1.271 orang dan yang hanya ditempatkan sebanyak 460 orang. Tren penurunan pencari kerja yang mendaftar terjadi pada tahun 2021 sampai dengan tahun 2022, namun berdasarkan jumlah penempatan tenaga kerja pada dua tahun tersebut justru mengalami peningkatan walau peningkatan tersebut tidak signifikan. hal tersebut menunjukkan bahwa pemulihan perekonomian daerah pasca pandemi Covid-19 menunjukkan hasil yang positif. Sedangkan pada tahun 2023 terjadi peningkatan pencari kerja yang mendaftar secara signifikan diiringi dengan peningkatan jumlah tenaga kerja yang ditempatkan sebanyak 766. Jika dilihat dari persentase pencari kerja yang ditempatkan, capaian paling tinggi adalah pada tahun 2022 dengan 83,15%. Namun tingginya persentase pencari kerja yang ditempatkan tersebut disebabkan jumlah pencari kerja yang mendaftar sebanyak 831 dan hampir seluruhnya ditempatkan.

Tabel 2. 55 Jumlah Pencari Kerja dan Penempatan Kerja di Kota Pasuruan

No	Uraian	2019	2020	2021	2022	2023
1	Pencari Kerja yang mendaftar	1691	1271	1154	831	1398
2	Penempatan tenaga kerja	1145	460	630	691	766
3	Persentase pencari kerja yang ditempatkan	67,71	36,19	54,59	83,15	54,79

Sumber : Dinas Tenaga Kerja Kota Pasuruan, 2024

Pengangguran adalah orang yang masuk dalam angkatan kerja (berusia 15 tahun ke atas) yang sedang mencari pekerjaan dan belum mendapatkannya. Sedangkan pengangguran terbuka adalah mereka yang tidak mau bekerja karena mengharapkan pekerjaan yang lebih baik (penganggur sukarela) maupun secara terpaksa, serta mereka yang mau bekerja tetapi tidak memperoleh pekerjaan.

Persentase jumlah Angkatan kerja dibanding dengan banyaknya penduduk yang berumur 10 tahun ke atas (TPAK) menunjukan tren yang cenderung meningkat di Kota Pasuruan namun terdapat penurunan pada tahun 2022 dan peningkatan signifikan pada tahun 2023. Persentase jumlah pengangguran yang belum terserap di pasar kerja (juga disebut sebagai tingkat pengangguran terbuka) pada tahun 2019-2023 menunjukan adanya tren penurunan pada

tahun 2020-2023, walau dalam jumlah yang tidak signifikan. Tren penurunan selama 4 tahun terakhir menunjukkan kinerja yang cukup baik dari Perangkat Daerah yang mengampu urusan tenaga kerja ini. Hal tersebut berbanding lurus dengan tingkat kesempatan kerja yang semakin meningkat dari tahun 2021 sampai dengan tahun 2023. Melihat hubungan tersebut, dapat disimpulkan bahwa peningkatan kesempatan kerja berperan dalam penurunan tingkat pengangguran terbuka di Kota Pasuruan selama tahun 2021 sampai tahun 2023.

Tingginya tingkat pengangguran terbuka pada tahun 2020 tidak terlepas dari adanya pandemi Covid-19 yang membuat lapangan kerja berkurang. Perusahaan lebih memilih untuk menjaga stabilitas internal daripada membuka lapangan kerja dan justru berusaha mengurangi pengeluaran. Hal ini harus ditanggulangi dengan jalan memberikan bantuan modal dan kemudahan dalam aktivitas usaha kepada masyarakat terutama UMKM agar dapat menjadi salah satu penggerak roda perekonomian di Kota Pasuruan.

Tabel 2. 56 Tingkat Partisipasi Angkatan Kerja, Tingkat Kesempatan Kerja dan Tingkat Pengangguran Terbuka di Kota Pasuruan Tahun 2019-2023

No	Uraian	2019	2020	2021	2022	2023
1	Tingkat partisipasi Angkatan kerja	67,91	70,05	71,66	68,05	75.65
2	Tingkat kesempatan kerja	95,65	93,67	93,77	93,82	94,36
3	Tingkat pengangguran terbuka	5,06	6,33	6,23	6,18	5.64

Sumber : BPS Kota Pasuruan, 2024

Kondisi hubungan industrial di Kota Pasuruan mengalami fluktuasi, ditunjukan dengan adanya kenaikan maupun penurunan jumlah kasus perselisihan selama periode 2019-2023. Perselisihan yang paling sering terjadi adalah Perselisihan Hak, Perselisihan PHK, dan Perselisihan Antar SP/SB dalam 1 perusahaan. Dimana Perselisihan Hak terjadi pada tahun 2019 dan yang tertinggi tahun 2020, dan mengalami penurunan pada tahun 2021 dan meningkat di tahun 2022 dan 2023 sebanyak 3 dan 9 kasus. Perselisihan PHK cukup sering terjadi pada rentang tahun 2019 dan tahun 2020 yaitu masing-masing sebanyak 3 kasus, dan pada 3 tahun berikutnya tidak ditemukan adanya kasus perselisihan PHK. Kasus terjadinya Perselisihan Antar SP/SB dalam 1 Perusahaan yang tertinggi terjadi pada tahun 2021 sebanyak 6 kasus, sedangkan pada tahun lainnya tidak ditemukan kasus yang serupa.

Tabel 2. 57 Jumlah Kasus Perselisihan Hubungan Industrial di Kota Pasuruan 2019-2023

No	Uraian	2019	2020	2021	2022	2023
1	Perselisihan Hak	6	12	0	3	9
2	Perselisihan Kepentingan	0	0	5	0	0
3	Perselisihan PHK	3	3	0	0	0
4	Perselisihan Antar SP/SB dlm 1 Perusahaan	0	0	6	0	0
5	Mogok Unjuk Rasa	0	0	-	0	0

Sumber : Dinas Tenaga Kerja Kota Pasuruan, 2024

B. Pemberdayaan Perempuan dan Perlindungan Anak

Dalam Undang-Undang Pemilu Nomor 07 Tahun 2017 Pasal 173 telah mensyaratkan partai politik menominasikan setidaknya 30 persen perempuan dalam daftar calon legislatif terbuka di Pemilu 2019. Kini perempuan memiliki hak yang sama dengan laki-laki dalam berbagai hal. Selama 2 periode terakhir, keterwakilan perempuan dalam parlemen di Kota Pasuruan, masih kurang dari 30 persen. Meskipun begitu, pada dua periode terakhir sudah terlihat adanya keterwakilan perempuan sebagai anggota DPRD yakni sebanyak 3 orang di periode 2014-2019. Akan tetapi pada periode 2019-2024, terlihat adanya penurunan keterwakilan anggota DPRD perempuan menjadi 1 orang. Pada tabel dibawah menyajikan komposisi anggota DPRD Kota Pasuruan menurut jenis kelamin, dimana terjadi adanya penurunan partisipasi perempuan sebagai anggota DPRD periode masa bakti 2014-2019 dengan periode 2019 – 2024. Lebih lanjut, pada pertengahan periode 2014-2019 menunjukkan adanya PAW 1 laki-laki dan 2 perempuan, sedangkan pada periode 2019-2024 terjadi adanya PAW 1 laki-laki dan 1 perempuan.

Tabel 2. 58 Komposisi Anggota DPRD Kota Pasuruan Menurut Jenis Kelamin Tahun 2014-2024

No	Periode	Reguler		PAW	
		Laki-laki	Perempuan	Laki-laki	Perempuan
1	Masa Bakti 2014-2019	27	3	1	2
2	Masa Bakti 2019-2024	29	1	1	1

Sumber: Sekretariat DPRD Kota Pasuruan, 2024

Jumlah PNS perempuan pada tahun 2021 sampai dengan tahun 2023 mengalami penurunan tren, walau dalam jumlah yang tidak signifikan. Namun jika dibandingkan dengan Rasio PNS perempuan terhadap total keseluruhan PNS di Kota Pasuruan, terjadi peningkatan selama tahun 2021 sampai dengan tahun 2023. Hal tersebut menandakan bahwa penurunan jumlah PNS perempuan juga diikuti dengan penurunan PNS laki-laki dalam jumlah yang lebih besar dari jumlah PNS perempuan. Seiring dengan jumlah PNS perempuan dan PNS laki-laki yang jumlahnya menurun pada tahun 2021 sampai dengan tahun 2023, hal tersebut diperkuat dengan jumlah PNS di Kota Pasuruan yang memang mengalami penurunan cukup signifikan pada tahun 2022 dan tahun 2023.

Tabel 2. 59 Proporsi Pegawai Negeri Sipil Menurut Jenis Kelamin di Kota Pasuruan Tahun 2019-2023

No	Uraian	2019	2020	2021	2022	2023
1	Jumlah PNS Perempuan	2127	2117	2088	2064	2045
2	Jumlah PNS	4749	4619	4495	4384	4287
3	Rasio PNS Perempuan	51,52%	46,46%	46,45%	47,08%	47,7%

Sumber: Badan Kepegawaian Daerah Kota Pasuruan, 2024

Kekerasan dalam rumah tangga (KDRT) dapat disebabkan beberapa hal, antara lain: faktor ekonomi, psikologis, pendidikan yang rendah, pihak ketiga atau faktor pemicu lainnya.

Kekerasan rumah tangga di Kota Pasuruan selama tahun 2021 sampai dengan tahun 2023 mengalami penurunan, penurunan terbanyak terjadi pada tahun 2023 yaitu sebanyak 5 kasus. Berdasarkan jumlah rumah tangga di Kota Pasuruan selama 4 tahun terakhir, terjadi peningkatan yang cukup signifikan. Namun rasio KDRT mengalami penurunan menjadi 1 di tahun 2023 yang berarti di tiap 10.000 rumah tangga terjadi KDRT sebanyak 1 kasus.

Melihat beberapa faktor yang telah disebabkan maka tindak KDRT dapat dicegah dengan melakukan penguatan ekonomi masyarakat, peningkatan jumlah penduduk yang bersekolah setidaknya hingga SMA dan perlu dipertimbangkan pula faktor pernikahan pada usia yang belum cukup yang seringkali secara psikologis belum matang.

Tabel 2. 60 Rasio Kekerasan Dalam Rumah Tangga di Kota Pasuruan Tahun 2019-2023

No	Uraian	2019	2020	2021	2022	2023
1	Jumlah kasus KDRT	13	14	16	12	7
2	Jumlah rumah tangga	53.600	49.917	67.611	68.637	69.586
3	Rasio KDRT per 10.000	2,4	2,8	2,4	1,7	1

Sumber: Dinas Pemberdayaan Perempuan, Perlindungan Anak dan Keluarga Berencana Kota Pasuruan, 2024

Indikator komposit untuk pemberdayaan perempuan direpresentasikan dengan indeks pembangunan gender (IPG) dan indeks pemberdayaan gender (IDG). IPG adalah sebuah ukuran komposit yang mencerminkan perbedaan dalam prestasi pembangunan manusia antara perempuan dan laki-laki dalam tiga dimensi yaitu kesehatan, pendidikan, dan standar hidup layak. IPG Kota Pasuruan selama tahun 2019 sampai dengan tahun 2023 menunjukkan tren peningkatan, capaian pada tahun 2019 sebesar 96,02 dan perlahan meningkat hingga pada tahun 2023 mencapai 96,74. Berdasarkan hal tersebut, dapat disimpulkan bahwa perbedaan prestasi pembangunan manusia antara laki-laki dan perempuan dalam tiga dimensi tersebut semakin baik. Beberapa faktor diantaranya yang mempengaruhi capaian IPG Kota Pasuruan meningkat yaitu semakin banyaknya jumlah wanita yang mengenyam pendidikan dasar, menengah dan tinggi serta tingkat partisipasi wanita dalam angkatan kerja dan jenis pekerjaan yang terus meningkat.

Tabel 2. 61 Indeks Pembangunan Gender dan Indeks Pemberdayaan Gender 2019-2023

No	Uraian	2019	2020	2021	2022	2023
1	Indeks Pembangunan Gender (IPG)	96,02	96,18	96,20	96,27	96,74
2	Indeks Pemberdayaan Gender (IDG)	62,03	55,09	55,09	54,80	56,11

Sumber: BPS Kota Pasuruan, 2024

Sedangkan kinerja IDG Kota Pasuruan cenderung mengalami tren penurunan dari tahun 2019 sampai dengan tahun 2022 dan meningkat di tahun 2023. Capaian IDG pada tahun 2019 sebesar 62,03 dan mengalami penurunan pada tahun 2020 menjadi 55,09 dan capaian di tahun berikutnya tidak ada perubahan dan mengalami penurunan pada tahun 2022 yaitu 54,80

kemudian pada tahun 2023 meningkat menjadi 56,11. Pemberdayaan perempuan dapat dilakukan dengan meningkatkan daya kreativitas penduduk perempuan untuk membuat produk yang dapat menghasilkan keuntungan ekonomi. Selain itu pendampingan dalam pengelolaan usaha yang dapat dilakukan secara kolektif perlu dilakukan agar dapat meningkatkan produktivitas penduduk perempuan di Kota Pasuruan. Adapun faktor-faktor yang mempengaruhi capaian IDG Kota Pasuruan meningkat yaitu jumlah dan persentase perempuan yang terlibat di pemerintahan dan lembaga politik lainnya semakin banyak serta tingkat partisipasi perempuan dalam angkatan kerja formal dan informal juga mengalami peningkatan.

C. Pangan

Laju pertumbuhan penduduk Kota Pasuruan merupakan salah satu faktor yang menyebabkan kebutuhan pemenuhan pangan bagi masyarakat juga semakin meningkat. Hal ini terjadi karena kapasitas produksi pangan yang pertumbuhannya lambat bahkan stagnan yang disebabkan adanya kompetisi dalam pemanfaatan sumber daya lahan dan air, disamping itu stagnannya pertumbuhan produktivitas lahan dan tenaga kerja pertanian. Pengembangan pangan lokal dan tradisional merupakan salah satu intervensi pemerintah dalam memenuhi kebutuhan pangan alternatif masyarakat Kota Pasuruan, mengingat konsumsi pangan penduduk Kota Pasuruan masih didominasi oleh kelompok pangan serelia terutama beras. Adanya peningkatan capaian indikator ketersediaan pangan di Kota Pasuruan namun tidak diiringi dengan peningkatan skor pola harapan pangan (PPH). Hal ini menunjukkan bahwa peningkatan ketersediaan pangan selama 5 tahun terakhir tidak diiringi dengan peningkatan keragaman jenis makanan dan kualitas makanan yang dikonsumsi oleh masyarakat Kota Pasuruan. Dalam prioritas Pemerintah Daerah pada kondisi pangan untuk masa mendatang, maka Kota Pasuruan memfokuskan pada peningkatan sektor pertanian, kelestarian sumber daya alam dan penyediaan pangan yang berkelanjutan melalui peningkatan kesejahteraan petani dan perekonomian daerah; meningkatkan PDRB pertanian, kehutanan dan perikanan; memperkuat kemampuan ekonomi dan laju pertumbuhan ekonomi; dan meningkatkan pengeluaran pemerintah dan kualitas SDM pertanian.

Tabel 2. 62 Kinerja Bidang Ketahanan Pangan Kota Pasuruan Tahun 2019–2023

No	Uraian	2019	2020	2021	2022	2023
1	Ketersediaan pangan (ton)	49.428,00	49.714,90	82.154,05	73.177,75	91.086,57
2	Skor pola pangan harapan	90	90,1	89,6	86,2	90,4
3	Konsumsi protein per kapita (standar minimal 52 gr/hari)	62,7	71,3	69,24	61,5	65,50

No	Uraian	2019	2020	2021	2022	2023
4	Ketersediaan protein per kapita (standar minimal 57 gr/hari)	72,8	69,4	72,46	73,05	82,05
5	Konsumsi energi per kapita standar minimal 2.000 kkal/hari)	2.059,00	2.261,10	2.255,61	2.013,3	2.024,00
6	Ketersediaan energi per kapita (standar minimal 2.200 kkal/hari)	2.236,00	2.113,00	2.054,00	1.854,06	1.962,88
7	Jumlah kebutuhan pangan berdasarkan PPH tingkat konsumsi (ton)	107.686,9	10.831,8	87.065	108.948,5	109.629,34
8	Jumlah kebutuhan pangan berdasarkan PPH tingkat ketersediaan (ton)	118.455,60	119.143,00	97.118,00	121.616,93	122.376,94
9	Tingkat konsumsi (kwintal)					
	Beras	165.949,40	166.912,40	186.454,00	175.519	175.154
	Jagung	801,7	806,3	2.631,70	2.707	2.159
	Daging sapi	8.127,30	8.265,00	17.156,90	15.533	12.495
	Daging unggas	10.021,10	10.079,30	18.086,72	13.367	16.068
	Telur	8.818,60	8.867,70	16.397,96	16.465	14.759
	Ikan	18.839,70	18.949,00	49.121,48	46.952	47.392
	Gula	6.413,50	6.450,70	18.912,48	16.092	15.562
	Susu	6.613,90	6.652,30	8.036,71	9.004	8.857

Sumber: Dinas Pertanian dan Ketahanan Pangan Kota Pasuruan, 2024

Tabel diatas memperlihatkan bahwa ketersediaan pangan di Kota Pasuruan tahun 2023 mengalami peningkatan dibandingkan tahun sebelumnya. Hal ini mencerminkan upaya pemerintah dalam menjaga ketahanan pangan melalui stabilitas harga pangan serta meningkatkan akses masyarakat terhadap pangan dengan memberikan pelatihan dan pendampingan kepada generasi muda di sektor pertanian. Dengan capaian tersebut Kota Pasuruan semakin optimis dalam memasang target dari Rencana Kerja Pemerintah Daerah (RKPD) tahun 2025 yang secara detail tertuang dalam tabel berikut:

Tabel 2. 63 Rencana, Target, Sasaran, dan Manfaat RKPD Urusan Pangan

Rencana	Target	Sasaran	Manfaat
Ketersediaan pangan Utama	Meningkatkan ketersediaan pangan utama yang efektif dan efisien untuk mencapai ketahanan pangan nasional dengan meningkatkan produksi, menurunkan harga pangan dan meningkatkan akses pangan bergizi sesuai dokumen RAD-PG.	Mencapai swasembada pangan utama (beras, jagung kedelai)	Lingkungan : Meningkatkan ketahanan dan kelestarian ekosistem, mengurangi emisi gas rumah kaca, dan meminimalisir limbah
		Meningkatkan produktivitas lahan dan hasil panen secara berkelanjutan	
		Memperkuat infrastruktur logistik dan rantai pasokan pangan	Ekonomi : Meningkatkan pendapatan petani, menciptakan lapangan kerja baru, dan mendorong pertumbuhan ekonomi pedesaan
		Meningkatkan akses petani terhadap	Sosial : Meningkatkan akses terhadap pangan bergizi,

Rencana	Target	Sasaran	Manfaat
		pupuk, benih dan teknologi pertanian	menurunkan angka stunting dan kemiskinan, serta memperkuat ketahanan pangan nasional
		Membangun ketahanan pangan di tingkat komunitas	
Skor Pola Pangan Harapan	Meningkatkan Skor Pola Pangan Harapan (PPH) untuk mencerminkan pola konsumsi pangan yang lebih beragam, bergizi dan seimbang guna mendukung kesehatan dan kesejahteraan masyarakat	Meningkatkan konsumsi pangan bergizi	Lingkungan : Meningkatkan kelestarian ekosistem, mengurangi jejak karbon, dan pengelolaan limbah yang lebih baik
		Meningkatkan produksi pangan lokal yang bergizi	
		Memperkuat sistem distribusi dan akses pangan	Ekonomi : Peningkatan pendapatan petani, peningkatan lapangan kerja, dan pertumbuhan ekonomi pedesaan
		Mengurangi ketergantungan pada pangan tidak sehat	Sosial : Peningkatan kesehatan masyarakat, penurunan angka stunting, dan ketahanan pangan yang lebih kuat
		Meningkatkan ketahanan pangan di tingkat rumah tangga	

Sumber: Data diolah, 2024

D. Pertanahan

Persentase luas lahan bersertifikat adalah proporsi jumlah luas lahan bersertifikat Hak Milik (HM), Hak Guna Bangunan (HGB), Hak Guna Usaha (HGU) dan Hak Pengelola Lahan (HPL) terhadap luas wilayah daratan. Kepemilikan sertifikat telah diatur dalam Undang-Undang Agraria 1960 yang menjamin kepastian hukum hak atas tanah yang dimiliki oleh setiap orang. Ada dua jaminan kepastian hak atas tanah, yang pertama adalah orang sebagai subyek atau pemilik tanah, sedangkan yang kedua adalah objek atau tanah. Bagi pemilik tanah mempunyai kewajiban untuk memasang tanda batas dan memelihara tanah tersebut. Sampai dengan tahun 2016, data Kantor BPN Kota Pasuruan menunjukkan bahwa jumlah bidang tanah yang bersertifikat mencapai 55.305 bidang dari total 69.108 bidang atau 80,03 persen. Sedangkan untuk pelaksanaan kegiatan pembangunan yang membutuhkan pembebasan lahan hanya terjadi pada tahun 2019 sebanyak 1 kegiatan.

Tabel 2. 64 Pelaksanaan Kegiatan Pembangunan Yang Membutuhkan Pembebasan Lahan Tahun 2019–2023

No	Uraian	2019	2020	2021	2022	2023
1	Pelaksanaan kegiatan pembangunan yang membutuhkan pembebasan lahan	1	0	0	0	0
2	Persentase kesesuaian lahan di Kota Pasuruan	-	-	-	-	-

Sumber: Dinas Pekerjaan Umum dan Penataan Ruang Kota Pasuruan, 2024

E. Lingkungan Hidup

Pelaksanaan pembangunan memberikan konsekuensi, salah satunya, adalah menurunnya kualitas lingkungan. Karena itu, memperhatikan kelestarian sebagai bagian dari penyeimbang pembangunan adalah keniscayaan. Urusan lingkungan hidup meliputi: pencegahan dan pengendalian pencemaran, penyediaan ruang terbuka hijau dan pengelolaan sampah. Kelestarian lingkungan hidup akan berdampak terhadap kualitas kesehatan. Sedangkan kualitas kesehatan masyarakat akan berimplikasi pada indeks pembangunan manusia.

Salah satu upaya pelestarian fungsi lingkungan hidup adalah penanganan persampahan. Sepanjang tahun 2018-2021, cakupan pelayanan persampahan di Kota Pasuruan meningkat dari 89,13 persen pada tahun 2018 menjadi 98,70 persen pada tahun 2021. Nilai 98,70% ini merupakan capaian pengelolaan sampah paling tinggi dalam 4 tahun terakhir, hal ini dapat diartikan pencapaian penanganan sampah semakin membaik, hampir keseluruhan sampah ditangani demi menjaga kota agar tetap bersih dan sehat.

Tabel 2. 65 Cakupan Pengelolaan Sampah di Kota Pasuruan Tahun 2019-2023

No	Uraian	2019	2020	2021	2022	2023
1	Total sampah dihasilkan (m3)	145.189	147.038	149.529	161.490	162.000
	Sampah organik (m3)	58.075	58.816	59.810	64.596	64.800
	Sampah an organik (m3)	87.114	88.224	89.715	96.894	97.200
2	Total sampah yang dikelola (m3)	134.197	141.738	147.583	161.490	162.000
3	Cakupan pengelolaan sampah (%)	95,86	94	98,7	100	100

Sumber: Dinas Lingkungan Hidup, Kebersihan dan Pertamanan Kota Pasuruan, 2024

Tempat pembuangan akhir atau TPA sampah Kota Pasuruan berlokasi di Kelurahan Blandongan dengan luas 7,19 ha. Sistem pengelolaan sampahnya menggunakan landfill controlled, dengan kapasitas penampungan sampah 274 m3/hari. Berdasarkan proyeksi produksi sampah dan kapasitas pengelolaan sampah, diperkirakan TPA Blandongan masih bisa digunakan sampai dengan 10 tahun ke depan. Hal tersebut berdasarkan kondisi total sampah yang dihasilkan di Kota Pasuruan selama tahun 2019 sampai dengan tahun 2023 mengalami peningkatan, dari total sampah yang dihasilkan pada tahun 2023 sebesar 162.000 m3, sebanyak 97.200 m3 merupakan sampah anorganik dan sisanya adalah sampah organik. Peningkatan jumlah timbulan sampah selama 5 tahun terakhir juga diiringi dengan peningkatan kinerja pengelolaan sampah. Selama tahun 2019 sampai dengan tahun 2023 cakupan pengelolaan sampah mengalami peningkatan, dimana pada tahun 2023 seluruh timbulan sampah yang ada di Kota Pasuruan telah terkelola dengan baik.

Tabel 2. 66 Prasarana dan Sarana Pengelolaan Sampah di Kota Pasuruan Tahun 2019-2023

No	Uraian	2019	2020	2021	2022	2023
	Prasarana					

No	Uraian	2019	2020	2021	2022	2023
1	Tempat pembuangan akhir (unit)	1	1	1	1	1
2	Tempat pembuangan sementara (unit)	31	31	18	39	32
3	Bank sampah (unit)	130	148	193	195	192
4	TPS 3R (unit)	10	11	11	11	11
	Sarana	9	12	10	10	8
1	Truk sampah (unit)	9	11	8	8	9
2	Truk container (unit)	45	60	52	51	48
3	Kontainer (unit)	287	357	357	357	357
4	Gerobak (unit)	91	83	82	80	77
5	Tenaga kebersihan permanen (orang)	525	354	383	436	394
6	Tenaga kebersihan semi permanen (orang)	1	1	1	1	1

Sumber: Dinas Lingkungan Hidup, Kebersihan dan Pertamanan Kota Pasuruan, 2024

Pembangunan yang terus meningkat secara kualitas dan kuantitas membawa konsekuensi terhadap penurunan kualitas lingkungan hidup. Indeks Kualitas Lingkungan Hidup merupakan indikator yang merepresentasikan kinerja dalam bidang lingkungan hidup, IKLH mempunyai 3 komponen utama, yaitu Indeks Kualitas Air, Indeks Kualitas Udara, dan Indeks Kualitas Tutupan Lahan. Kondisi kualitas udara di Kota Pasuruan selama tahun 2020 sampai dengan tahun 2023 mengalami peningkatan, dimana capaian pada tahun 2023 terjadi peningkatan yang cukup signifikan dibandingkan tahun 2022. Sedangkan kualitas air di Kota Pasuruan mengalami kecenderungan semakin menurun, dengan capaian pada tahun 2023 sebesar 50, tidak mengalami peningkatan dibandingkan tahun sebelumnya. Peningkatan capaian kinerja terjadi pada Indeks Kualitas Tutupan Lahan, dimana pada tahun 2021 mengalami peningkatan dibandingkan tahun sebelumnya menjadi 45,71. Secara umum, Capaian Indeks Kualitas Lingkungan Hidup Kota Pasuruan mengalami fluktuasi, dan capaian pada tahun 2021 terjadi peningkatan dibandingkan tahun 2020 yaitu menjadi 66,02. Untuk tahun 2022 dan 2023 perhitungan Indeks Kualitas Lingkungan Hidup menggunakan rumus terbaru dari Kementerian Lingkungan Hidup, sehingga nilainya terlihat menurun drastis dan menjadi lebih kecil dibandingkan tahun-tahun sebelumnya.

Tabel 2. 67 Indeks Kualitas Lingkungan Hidup Kota Pasuruan Tahun 2019-2023

No	Uraian	2019	2020	2021	2022	2023
1	Indeks Kualitas Udara	75,66	76,32	76,45	81,09	82,1
2	Indeks Kualitas Air	81	80	50	50	50
3	Indeks Kualitas Tutupan Lahan	48,36	45,05	45,71	23,2	26,18
4	Indeks Kualitas Lingkungan Hidup	66,34	64,92	66,02	56,72	57,78

Sumber: Dinas Lingkungan Hidup, Kebersihan dan Pertamanan Kota Pasuruan, 2024

Indeks Kualitas Lingkungan Hidup (IKLH) merupakan gambaran atau indikasi awal yang memberikan kesimpulan cepat dari suatu kondisi lingkungan pada lingkup dan periode tertentu. IKLH dapat digunakan untuk mengevaluasi secara umum kualitas lingkungan hidup dan

pencapaian tujuan infrastruktur di Kota Pasuruan. Indeks Kualitas Lingkungan Hidup (IKLH) di Kota Pasuruan tahun 2019-2023 cenderung fluktuatif, dimana IKLH di tahun 2019 menunjukkan nilai 66,34 sedangkan capaian IKLH Kota Pasuruan pada tahun tersebut jika dibandingkan dengan capaian IKLH Provinsi Jawa Timur, masih di bawah capaian Provinsi Jawa Timur yaitu sebesar 67,1. Capaian IKLH Kota Pasuruan pada tahun 2019 tersebut juga masih dibawah capaian IKLH Nasional yaitu sebesar 66,55. Pada tahun 2023, capaian IKLH Kota Pasuruan mengalami penurunan dibandingkan tahun 2021, yaitu menjadi 57,78. Capaian IKLH Kota Pasuruan pada tahun 2023 tersebut berada di bawah capaian IKLH Provinsi Jawa Timur yaitu sebesar 69,59 dan capaian IKLH Nasional yaitu sebesar 72,54.

Tabel 2. 68 Indeks Kualitas Lingkungan Hidup Kota Pasuruan, Jawa Timur, dan Nasional Tahun 2019-2023

No	Uraian	2019	2020	2021	2022	2023
1	Indeks kualitas lingkungan hidup Kota Pasuruan	66,34	64,92	66,02	56,72	57,78
2	Indeks kualitas lingkungan hidup Jawa Timur	67,1	67,7	68,49	69,92	69,59
3	Indeks kualitas lingkungan hidup Nasional	66,55	70,27	71,41	72,42	72,54

Sumber: Dinas Lingkungan Hidup, Kebersihan dan Pertamanan Kota Pasuruan, Dinas Lingkungan Hidup Provinsi Jawa Timur, dan Kementerian Lingkungan Hidup dan Kehutanan Indonesia, 2024

Salah satu upaya meningkatkan kualitas lingkungan hidup adalah dengan melalui penegakan aturan terkait kelestarian lingkungan hidup. Berikut merupakan rincian penanganan kasus lingkungan hidup yang berhasil diselesaikan semuanya.

Tabel 2. 69 Kinerja Penanganan Pelanggaran Lingkungan Hidup Kota Pasuruan Tahun 2019-2023

No	Uraian	2019	2020	2021	2022	2023
1	Jumlah kasus lingkungan yang diselesaikan	2	3	2	3	2
2	Jumlah kasus lingkungan yang ada	2	3	2	3	2

Sumber: Dinas Lingkungan Hidup, Kebersihan dan Pertamanan Kota Pasuruan, 2024

F. Administrasi Kependudukan dan Pencatatan Sipil

Administrasi kependudukan dan pencatatan sipil merupakan salah satu layanan publik dasar yang wajib diselenggarakan oleh pemerintah daerah. Data mengenai kependudukan tersebut sangat penting dan dapat digunakan untuk berbagai macam tujuan lainnya seperti data kemiskinan, data migrasi penduduk, data social, data ekonomi, dan lain sebagainya. Secara umum berdasarkan tabel di bawah, peningkatan pelayanan administrasi kependudukan dan pencatatan sipil di Kota Pasuruan selama tahun 2019 sampai dengan tahun 2023 menunjukkan kinerja yang sangat baik, walau terjadi penurunan pada tahun 2021 dan 2022.

Berdasarkan capaian penduduk yang mempunyai akta kelahiran, kinerja yang dicapai oleh Kota Pasuruan sangat baik. Selama 5 tahun terakhir, terjadi peningkatan persentase

penduduk yang memiliki akta kelahiran walau belum mencapai 70%. Capaian persentase penduduk yang memiliki akta kelahiran pada tahun 2023 sebesar 67,05%.

Tabel 2. 70 Kinerja Administrasi Kependudukan dan Pencatatan Sipil Pemerintah Kota Pasuruan Tahun 2019-2023

No	Uraian	2019	2020	2021	2022	2023
1	Jumlah penduduk ber-KTP	149.165	148.941	149.220	151.646	154.364
2	Jumlah penduduk wajib KTP	152.709	152.241	152.538	156.225	157.354
3	Persentase penduduk ber-KTP	97,68%	97,83%	97,82%	97,07%	98,10%
4	Jumlah penduduk ber-KTP elektronik	149.165	148.941	149.220	151.646	154.364
5	Jumlah penduduk ber-akta kelahiran	126.685	131.393	135.107	139.073	142.461
6	Jumlah penduduk	211.008	210.247	210.598	211.372	212.466
7	Persentase penduduk ber-akta kelahiran	60,04%	62,49%	64,15%	65,80%	67,05%
8	Jumlah Kartu Identitas Anak (KIA) yang diterbitkan	3.056	3.647	1.220	8.344	7.784
9	Jumlah akta pengakuan anak yang diterbitkan	-	-	-	-	-
10	Jumlah akta pengesahan anak yang diterbitkan	18	19	11	28	9
11	Jumlah akta pengangkatan anak yang diterbitkan	5	1	2	1	3

Sumber: Dinas Kependudukan dan Pencatatan Sipil Kota Pasuruan, 2024

G. Pemberdayaan Masyarakat dan Desa

Salah satu urusan yang wajib dikerjakan oleh Pemerintah Daerah adalah urusan pemberdayaan Masyarakat dan desa. Kota Pasuruan sebagai sebuah kota tidak memiliki desa, oleh karena itu pelaksanaan urusan ini lebih fokus pada aspek pemberdayaan Masyarakat di Kota Pasuruan. Hal tersebut dapat dilihat pada kinerja dari capaian upaya pemberdayaan Masyarakat seperti jumlah Lembaga pemberdayaan Masyarakat kelurahan yang mencapai 34 lembaga di tahun 2023, yang jumlahnya sama selama 5 tahun terakhir. Tim penggerak PKK kelurahan yang juga berjumlah 34, sesuai dengan jumlah kelurahan yang ada di Kota Pasuruan. Hal tersebut menandakan bahwa setiap kelurahan telah mempunyai tim penggerak PKK sebagai sarana pemberdayaan Masyarakat khususnya Perempuan.

Selain itu, badan keswadayaan masyarakat juga mempunyai kegiatan-kegiatan yang produktif sebagai salah satu bentuk pemberdayaan masyarakatnya. Bentuk kegiatannya meliputi sanitasi, usaha bersama, dan usaha peningkatan pendapatan keluarga sejahtera yang capaian seluruhnya juga selama tahun 2019 sampai dengan tahun 2023 berjumlah sama. Adapun faktor-faktor yang mempengaruhi capaian urusan pemberdayaan masyarakat desa dipengaruhi oleh berbagai faktor yang berkontribusi terhadap kesejahteraan, kemandirian, dan partisipasi masyarakat desa dalam pembangunan. Secara rinci capaian kinerja urusan pemberdayaan masyarakat desa Kota Pasuruan dapat dilihat melalui tabel berikut:

Tabel 2. 71 Kinerja Pemberdayaan Masyarakat dan Desa Pemerintah Kota Pasuruan Tahun 2019-2023

No	Uraian	2019	2020	2021	2022	2023
1	Lembaga pemberdayaan masyarakat kelurahan	34	34	34	34	34
2	Tim penggerak PKK kelurahan	34	34	34	34	34
3	Rukun Tetangga/ Rukun Warga	1195	1195	1238	1245	1020
4	Badan keswadayaan masyarakat	11	11	11	24	34
5	Usaha peningkatan pendapatan keluarga sejahtera (UPPKS)	-	76	76	72	72*

Keterangan: (*) Angka sementara

Sumber: Dinas Pemberdayaan Perempuan, Perlindungan Anak dan Keluarga Berencana Kota Pasuruan, 2024

H. Pengendalian Penduduk dan Keluarga Berencana

Upaya pengendalian penduduk tidak hanya fokus pada upaya mengurangi/melambatkan pertumbuhan penduduk melalui pengendalian kelahiran, namun juga untuk menambah jumlah penduduk di saat membutuhkan penambahan kelahiran penduduk, atau dengan kata lain upaya pengendalian penduduk adalah upaya yang dilakukan untuk mencapai keseimbangan jumlah penduduk. Keseimbangan jumlah penduduk ini bertujuan agar keseimbangan pangan terjaga, kualitas sumber daya manusia meningkat, penurunan Tingkat kemiskinan, dan lain sebagainya.

Capaian kinerja pengendalian penduduk dan keluarga berencana di Kota Pasuruan dapat dilihat pada tabel di bawah. Jumlah keluarga di Kota Pasuruan cenderung meningkat selama 5 tahun terakhir, dimana pada tahun 2023 jumlah keluarga mencapai 69.586. Peningkatan jumlah keluarga tersebut diiringi dengan upaya pengendalian melalui program keluarga berencana. Capaian kinerja keluarga berencana di Kota Pasuruan dapat terwakili oleh jumlah aseptor KB yang mencapai 6.226 orang pada tahun 2021, meningkat jika dibandingkan dengan tahun 2020 yaitu 4.698 orang. Sedangkan jumlah aseptor KB aktif mengalami penurunan pada tahun 2021 menjadi 21.639 orang jika dibandingkan dengan tahun 2020 yaitu sebanyak 26.243 orang.

Berkaitan dengan kesejahteraan keluarga, jumlah keluarga pra Sejahtera pada tahun 2021 sebanyak 2.122 keluarga, mengalami penurunan dibandingkan tahun 2020 yaitu sebanyak 9.020 keluarga. Penurunan jumlah keluarga pra Sejahtera pada tahun 2021 tersebut disebabkan karena adanya sejumlah keluarga pra Sejahtera yang berubah kategorinya menjadi keluarga pra Sejahtera I. Hal tersebut dibuktikan dengan capaian jumlah keluarga pra Sejahtera I pada tahun 2021 sejumlah 27.161 yang mengalami peningkatan cukup banyak dibandingkan tahun 2020 yaitu sebanyak 25.607 keluarga.

Tabel 2. 72 Kinerja Pengendalian Penduduk dan Keluarga Berencana Pemerintah Kota Pasuruan Tahun 2019-2023

No	Uraian	2019	2020	2021	2022	2023
1	Jumlah keluarga	53600	67220	67611	68637	69586

No	Uraian	2019	2020	2021	2022	2023
2	Jumlah anak usia 4-6 tahun	73896	61829	85860	6738	10362
3	Rata-rata anak per keluarga	1,38	0,91	1,27	1	1
4	Angka kelahiran	3399	3124	3126	3048	3190
5	Angka TFR (Total Fertility Rate)	2,12	2,09	1,95	2,13	2,13
6	Jumlah pasangan usia subur	32135	32743	30462	29214	30102
7	Jumlah akseptor KB	4991	4698	6226	2075	4956
8	Jumlah akseptor KB aktif	24997	26243	21639	20307	21542
9	Persentase akseptor KB baru	15,53	14,35	20,44	7,10	16,46
10	Persentase akseptor KB aktif (mCPR)	77,79	80,15	71,03	69,51	71,56
11	Jumlah keluarga pra sejahtera	8.225	9.020	2.122	-	-
12	Jumlah keluarga sejahtera I	22.872	25.607	27.161	-	-
13	Jumlah keluarga sejahtera II	22.503	19.335	17.891	-	-
14	Jumlah keluarga sejahtera III	-	-	-	-	-
15	Jumlah keluarga sejahtera III plus	-	-	-	-	-
	Jumlah keluarga pra sejahtera dan sejahtera I	31097	34617	36465	-	-

Sumber: Dinas Pemberdayaan Perempuan, Perlindungan Anak dan Keluarga Berencana Kota Pasuruan, 2024

I. Perhubungan

Untuk menunjang mobilisasi penduduk di dalam sebuah daerah, maka dibutuhkan jaringan perhubungan yang dapat menghubungkan setiap wilayah di sebuah daerah. Hal tersebut bertujuan agar setiap wilayah dapat dijangkau penduduk dari wilayah yang lain, tentunya hal tersebut juga berkaitan dengan kegiatan perekonomian dan kemudahan dalam upaya penyelenggaraan pelayanan publik. Selain hal tersebut ketersediaan jaringan perhubungan di suatu daerah juga dapat berpengaruh pada pemerataan pendapatan dan pemerataan Pembangunan.

Tabel 2. 73 Kinerja Perhubungan Pemerintah Kota Pasuruan Tahun 2019-2023

No	Uraian	2019	2020	2021	2022	2023
1	Terminal penumpang tipe C	2	2	2	2	2
2	Angkutan Kota Dalam Provinsi (AKDP):					
3	Perusahaan	1	1	1	1	1
4	Kendara/Armada	126	126	126	126	126
5	Angkutan Pariwisata :					
6	Perusahaan	1	1	1	1	1
7	Kendaraan/Armada	170	170	170	170	170
8	Kendaraan Mobil Penumpang Umum (MPU)/ Mikrolet/ Mikrobus	116	116	116	116	116
9	Rambu-rambu lalu lintas	439	439	752	800	804
10	Lampu lalu lintas	18	18	16	16	16
11	Flashing light	32	33	53	51	51
12	Halte bus	14	14	13	13	13
13	Jumlah kendaraan	5207	3677	4227	3922	3364
14	Angka kejadian kecelakaan di Kota Pasuruan	-	-	299	380	382

Sumber: Dinas Perhubungan Kota Pasuruan, 2024

Capaian kinerja perhubungan di Kota Pasuruan dapat ditinjau dari jumlah angkutan kota dalam provinsi yang berjumlah 126 armada dalam 5 tahun terakhir. Selain itu jumlah angkutan pariwisata di Kota Pasuruan mencapai 170 armada dalam 5 tahun terakhir. Untuk

mewujudkan jaringan perhubungan yang efektif dan efisien, tentunya juga harus didukung penyediaan sarana dan prasarana perhubungan seperti rambu lalu lintas, halte, uji kendaraan, dan lain sebagainya. Jumlah rambu lalu lintas di Kota Pasuruan mengalami peningkatan selama 5 tahun terakhir, peningkatan cukup signifikan terjadi pada tahun 2021 yaitu sebanyak 752 rambu lalu lintas, dibandingkan dengan capaian pada tahun 2020 yaitu hanya sebanyak 439 rambu lalu lintas. Tentunya peningkatan jumlah rambu lalu lintas tersebut untuk mendukung banyaknya jumlah kendaraan yang tercatat dan beredar di Kota Pasuruan yaitu mencapai 3.364 kendaraan pada tahun 2023. Jumlah kendaraan yang tercatat dan beredar di Kota Pasuruan mengalami penurunan capaian pada tahun 2023 dibandingkan dengan tahun sebelumnya. Hal ini disebabkan beberapa faktor yaitu implementasi sistem transportasi publik yang baik dan efisien di Kota Pasuruan.

J. Informasi dan Komunikasi

Pada era digitalisasi saat ini, dimana informasi sangat mudah dijangkau dan disebarkan, Kota Pasuruan juga tetap berupaya untuk menyampaikan informasi publik melalui sarana dan prasarana yang dimiliki. Jumlah stasiun radio yang ada di Kota Pasuruan berjumlah 2 unit, dimana jumlah tersebut sama selama tahun 2020 sampai dengan tahun 2023. Seluruh perangkat daerah di Kota Pasuruan telah memiliki website pada tahun 2019 yaitu sejumlah 41 perangkat daerah. Peningkatan jumlah pengunjung website Kota Pasuruan mengalami peningkatan sangat signifikan pada tahun 2023 yaitu sebanyak 1.590.000 pengunjung, dibandingkan dengan capaian pada tahun 2022 yaitu sebanyak 205.000 pengunjung. Hal tersebut menunjukkan informasi publik yang disediakan pada website Kota Pasuruan banyak menjadi rujukan Masyarakat umum dan Masyarakat Kota Pasuruan.

Tabel 2. 74 Kinerja Informasi dan Komunikasi Pemerintah Kota Pasuruan Tahun 2019-2023

No	Uraian	2019	2020	2021	2022	2023
1	Jumlah stasiun radio	6	2	2	2	2
2	Jumlah PD yang memiliki website	41	41	41	41	41
3	Jumlah pengunjung website Kota Pasuruan	102.330	141.240	18.093	205.000	1.590.000

Sumber: Dinas Komunikasi, Informatika dan Statistik Kota Pasuruan, 2024

K. Penanaman Modal

Salah satu upaya untuk meningkatkan perekonomian sebuah daerah adalah dengan masuknya investasi yang berasal dari dalam dan luar daerah tersebut. Masuknya investasi ke dalam sebuah daerah dapat memberikan efek domino secara positif bagi daerah tersebut. Adanya investasi yang masuk di sebuah daerah secara langsung akan dapat mengurangi Tingkat

pengangguran yang ada di daerah tersebut karena investasi yang masuk akan menyerap tenaga kerja, yang tentunya akan berdampak pada peningkatan pendapatan Masyarakat yang berujung pada penurunan Tingkat kemiskinan di daerah tersebut.

Nilai investasi di Kota Pasuruan menunjukkan tren yang positif selama tahun 2020 sampai dengan tahun 2023. Peningkatan investasi tertinggi terjadi pada tahun 2023 yaitu sebesar Rp. 276.043.368.500 jika dibandingkan dengan tahun 2020 sampai dengan tahun 2022. Hal tersebut berbanding lurus dengan jumlah penyelenggaraan perizinan yang diterbitkan oleh Kota Pasuruan yang terus mengalami peningkatan selama tahun 2021 sampai dengan tahun 2023. Peningkatan signifikan nilai investasi pada tahun 2023 juga diiringi dengan peningkatan jumlah perizinan yang diterbitkan Kota Pasuruan pada tahun 2023 yaitu sebanyak 1.705 izin. Peningkatan nilai investasi dan jumlah perizinan usaha yang diterbitkan pada tahun 2023 juga diiringi peningkatan kepuasan Masyarakat atas pelayanan perizinan dan penanaman modal pada tahun 2023 yaitu sebesar 90,91%, sedangkan tahun 2022 hanya sebesar 87,14%.

Tabel 2. 75 Kinerja Penanaman Modal Pemerintah Kota Pasuruan Tahun 2019-2023

No	Uraian	2019	2020	2021	2022	2023
1	Nilai investasi	467.244.622.500	245.952.766.000	252.987.816.400	258.111.787.642	276.043.368.500
2	Jumlah penyelenggaraan perizinan yang diterbitkan Kota Pasuruan	1792	1626	1502	1546	1705
3	Indeks Kepuasan Masyarakat atas pelayanan perizinan dan penanaman modal	82,75	83,13	84,34	87,14	90,91

Sumber: DPMPTSP Kota Pasuruan, 2024

L. Koperasi, Usaha Kecil dan Menengah

Dewasa ini koperasi, usaha kecil dan menengah menjadi salah satu aktor yang berperan dalam peningkatan perekonomian suatu daerah. Tak dapat dipungkiri saat sektor ekonomi makro mengalami perlambatan, sektor ekonomi mikro mampu menjadi tumpuan agar pertumbuhan ekonomi tidak mengalami perlambatan lebih jauh. Salah satu indikasi bahwa sektor ekonomi mikro menjadi tumpuan dalam perekonomian sebuah daerah adalah jamaknya ditemui bahwa kontribusi sektor koperasi dan usaha kecil dan menengah pada PDRB semakin

meningkat tahun ke tahun. Secara rinci data kinerja urusan koperasi, usaha kecil dan menengah di Kota Pasuruan dapat dilihat melalui tabel berikut:

Tabel 2. 76 Kinerja Koperasi, Usaha Kecil dan Menengah Pemerintah Kota Pasuruan

No	Uraian	2019	2020	2021	2022	2023
1	Jumlah koperasi aktif	115	115	117	113	121
2	Jumlah koperasi	332	332	333	330	338
3	Persentase koperasi aktif	34,64%	34,64%	35,14%	34,24%	35,80%
4	Jumlah koperasi kriteria sehat	66	61	67	60	63
5	Jumlah Usaha Mikro (UM) yang dibina	162	137	100	310	480
6	Data Usaha Mikro (UM) yang naik kelas	0	0	0	0	0
7	Peningkatan kapasitas manajerial, teknis, dan keterampilan lainnya dari pemilik	0	0	0	10 (UM)	13 (UM)
8	Tenaga kerja KUMKM melalui pelatihan dan pendampingan yang disediakan	162 (UM)	193 (UM)	100 (UM)	310 (UM)	480 (UM)

Sumber: Dinas Koperasi dan Usaha Mikro Kota Pasuruan, 2024

Koperasi menjadi salah satu sektor tumpuan dalam perekonomian daerah di Kota Pasuruan. Hal tersebut dapat diketahui dari jumlah koperasi aktif yang meningkat dari tahun 2019 sampai dengan tahun 2023. Selain itu berdasarkan jumlah total koperasi yang ada di Kota Pasuruan juga mengalami peningkatan pada tiga tahun terakhir. Adapun terkait jumlah Usaha Mikro (UM) yang dibina dan tenaga kerja KUMKM melalui pelatihan dan pendampingan yang disediakan pada tahun 2021 terjadi penurunan dikarenakan refocusing Covid dan kembali mengalami peningkatan di tahun 2022-2023.

M. Kepemudaan dan Olahraga

Seiring dengan tumbuhnya kesadaran masyarakat akan pentingnya berolahraga baik untuk prestasi maupun menjaga kesehatan, maka klub-klub olahraga pun semakin diminati di Kota Pasuruan. Selain itu, keberadaan klub-klub olahraga memberikan kontribusi peningkatan prestasi olahraga regional dan nasional baik yang bersifat amatir maupun profesional. Beberapa klub olahraga yang kini banyak diminati antara lain klub sepak bola, bulu tangkis, bola voli, bola basket, bersepeda, futsal, dan lain-lain.

Sarana-prasarana olahraga di Kota Pasuruan cukup beragam, olahraga basket merupakan salah satu olahraga kegemaran dari masyarakat Kota Pasuruan, dengan jumlah lapangan basket sebanyak 19 lapangan. Kemudian olahraga sepakbola juga menjadi kegemaran masyarakat Kota Pasuruan, dengan fasilitas lapangan sepakbola sebanyak 14 lapangan. Kemudian olahraga lain yang menjadi favorit masyarakat Kota Pasuruan adalah futsal dan bulutangkis dengan jumlah sarana prasarana masing-masing sebanyak 9 dan 8 lapangan.

Tabel 2. 77 Sarana Prasarana Olahraga Pemerintah Kota Pasuruan Tahun 2019-2023

No	Uraian	2019	2020	2021	2022	2023
1	Stadion	1	1	1	1	1
2	Gelanggang Olahraga	1	1	1	1	1
3	Lapangan sepakbola	14	14	14	14	14
4	Lapangan basket	5	19	19	19	19
5	Lapangan futsal	8	9	9	9	9
6	Kolam renang	3	4	4	4	4
7	Gedung bulutangkis	8	8	8	8	8
8	Lapangan tenis	1	2	2	2	2

Sumber: Dinas Pariwisata, Pemuda dan Olahraga Kota Pasuruan, 2024

Rincian kinerja penyelenggaraan Urusan Kepemudaan dan Olahraga Pemerintah Kota Pasuruan Tahun 2019-2023 tersaji dalam tabel berikut

Tabel 2. 78 Kinerja Urusan Kepemudaan dan Olahraga Pemerintah Kota Pasuruan Tahun 2019-2023

Uraian	2019		2020		2021		2022		2023	
	Target	Realisasi	Target	Realisasi	Target	Realisasi	Target	Realisasi	Target	Realisasi
Persentase organisasi pemuda yang aktif	82%	90,91%	82%	90,91%	82%	90,91%	83%	90,91%	84%	5,25%
Persentase wirausaha muda	n/a	n/a	n/a	n/a	n/a	n/a		0.08%	n/a	n/a
Cakupan pembinaan olahraga	n/a	84.38%	n/a	83.87%	n/a	91.89%	n/a	94.59%	n/a	86,04%
Cakupan pembinaan atlet muda	n/a	n/a	n/a	n/a	n/a	n/a	n/a	n/a	n/a	n/a
Jumlah atlet berprestasi	175	51	175	0	175	275	87	29	90	53
Jumlah prestasi olahraga	38	51	42	0	10	370	12	72	14	65

Sumber: Dinas Pariwisata, Pemuda dan Olahraga Kota Pasuruan, 2024

N. Statistik

Ketersediaan data statistik merupakan salah satu faktor penting dalam pelaksanaan pembangunan dan pemerintahan, khususnya dalam tahapan perencanaan dan evaluasi. Ketersediaan data statistik yang lengkap dan handal akan mendukung penyusunan indikator pembangunan yang terukur. Keberadaan indikator pembangunan ini penting untuk menentukan ketepatan perencanaan dan evaluasi. Penyedia utama data statistik adalah Biro Pusat Statistik atau BPS dan Perangkat Daerah. Metode pengumpulan data pada dua sumber tersebut juga berbeda, sehingga untuk objek data yang sama, akan diperoleh angka yang berbeda. Oleh karena itu pemilihan data statistik harus disesuaikan dengan tujuan penggunaannya.

Sebagai salah satu indikasi bahwa Perangkat Daerah dalam menentukan sasaran program dan kegiatannya telah menggunakan data statistik dapat dilihat dari jumlah Perangkat Daerah yang memanfaatkan data statistik di Kota Pasuruan, yaitu sebanyak 33

Perangkat Daerah pada tahun 2022 dan tahun 2023. Meningkat sangat signifikan dari tahun 2020 dan 2021 yang hanya 2 Perangkat Daerah saja yang memanfaatkan data statistik. Keragaman jenis data statistik yang disediakan juga semakin beragam dan jumlahnya juga meningkat tiap tahunnya. Hal tersebut dapat dilihat pada jumlah data sektoral pendidikan yang meningkat menjadi 85 pada tahun 2023, meningkat dibandingkan tahun 2022 sebesar 35. Jumlah data sektoral kesehatan pada tahun 2023 sebanyak 101, meningkat dibandingkan tahun 2022 yaitu sebanyak 38 dan beberapa jenis data sektoral lainnya yang juga mengalami peningkatan sangat signifikan pada tahun 2023 dibandingkan dengan tahun 2022.

Tabel 2. 79 Kinerja Statistik Pemerintah Kota Pasuruan Tahun 2019-2023

No	Uraian	2019	2020	2021	2022	2023
1	Jumlah OPD yang memanfaatkan data statistik	5	2	2	33	33
2	Jumlah data sektoral pendidikan	40	0	0	35	85
3	Jumlah data sektoral kesehatan	50	50	50	38	101
4	Jumlah data sektoral pertanian	34	0	0	23	90
5	Jumlah data sektoral perdagangan dan industri	31	25	25	38	43

Sumber: Dinas Komunikasi, Informatika dan Statistik Kota Pasuruan, 2024

O. Persandian

Seiring dengan perkembangan teknologi yang begitu pesat, aspek keamanan data menjadi salah satu perhatian utama. Capaian kinerja urusan persandian Kota Pasuruan dapat terlihat dari persentase SDM persandian yang memenuhi kualifikasi dan kompetensi persandian yang selama tahun 2022 dan 2023 menunjukkan kinerja yang baik. Pada tahun 2022 capaiannya sebesar 14,29% dan mengalami peningkatan pesat pada tahun 2023 menjadi 42,86%

Tabel 2. 80 Kinerja Persandian Pemerintah Kota Pasuruan Tahun 2019-2023

No	Uraian	2019	2020	2021	2022	2023
1	Persentase SDM persandian yang memenuhi kualifikasi dan kompetisi-kompetisi persandian	0	0	0	14,29	42,86

Sumber: Dinas Komunikasi, Informatika dan Statistik Kota Pasuruan, 2024

P. Kebudayaan

Selama kurun waktu tahun 2019 sampai dengan tahun 2023, kegiatan kebudayaan di Kota Pasuruan semakin meningkat walaupun pada tahun 2020 mengalami penurunan yang sangat signifikan akibat adanya pandemi Covid-19. Kemudian pada tahun 2022 terjadi peningkatan kegiatan kebudayaan menjadi 21 kegiatan. Peningkatan event yang berhubungan dengan kebudayaan tersebut dapat menjadi salah satu media pelestarian kebudayaan Masyarakat, dan juga dapat menjadi salah satu faktor peningkatan pendapatan daerah melalui wisatawan yang dapat ditarik ke event tersebut.

Tabel 2. 81 Kinerja Kebudayaan Pemerintah Kota Pasuruan Tahun 2019-2023

No	Uraian	2019	2020	2021	2022	2023
1	Jumlah festival seni dan budaya	19	5	3	21	21
2	Kesenian dan budaya yang dibina dan dikembangkan	-	-	4	4	4
3	Pengembangan dan pelestarian budaya lokal	-	-	132	132	132
4	Tingkat partisipasi masyarakat dalam kegiatan budaya seperti festival, pameran seni, pertunjukan budaya dan lokakarya	100	100	100	100	100
5	Akses dan penyebaran informasi budaya	-	-	1	1	1
6	Inovasi dan kreativitas: inisiatif baru dan kreativitas dalam mempromosikan, melestarikan, dan mengembangkan budaya lokal	-	-	5	5	5
7	Jumlah cagar budaya, jumlah seni/sanggar budaya yang dibina dan dikembangkan, jumlah situs yang dipelihara	-	-	Cagar budaya =16 Situs = 10	Cagar budaya =16 Situs = 10	Cagar budaya =16 Situs = 10
8	Data pengembangan industri kreatif	-	-	-	-	3

Sumber: Dinas Pendidikan dan Kebudayaan Kota Pasuruan, 2024

Q. Perpustakaan

Minat baca masyarakat adalah suatu cermin sikap dari masyarakat terhadap kemauan untuk mengetahui segala sesuatu informasi melalui media baca. Antusiasme masyarakat terhadap budaya baca antara lain dapat diukur dari pemanfaatan perpustakaan, taman bacaan, sudut baca, rumah baca dan sejenisnya. Minat baca masyarakat perlu diarahkan pada bacaan-bacaan yang membuat masyarakat menjadi kreatif dan inovatif. Sehingga waktu baca mereka akan lebih produktif, bukan lagi sekedar untuk mengisi waktu luang.

Tabel 2. 82 Kinerja Perpustakaan Pemerintah Kota Pasuruan Tahun 2019-2023

No	Uraian	2019	2020	2021	2022	2023
1	Jumlah pengunjung perpustakaan	33830	11736	5205	19532	45570
2	Jumlah koleksi perpustakaan umum	8232	9824	11235	30248	33459
3	Jumlah perpustakaan kelurahan	34	34	34	34	34
4	Jumlah perpustakaan Sekolah Dasar (SD)	86	86	86	86	91
5	Jumlah perpustakaan SMP	47	60	60	47	40
6	Jumlah perpustakaan SMA	25	31	31	19	23
7	Perpustakaan umum	2	3	3	1	1
8	Perpustakaan keliling	4	5	5	4	4
9	Jumlah pengunjung perpustakaan umum	28912	9983	4527	8881	10268
10	Peningkatan kapasitas pada program edukasi dan pelatihan SDM	0	34	0	167	167
11	Ketersediaan layanan digital (akses dan penggunaan platform digital untuk akses jarak jauh ke koleksi perpustakaan seperti e-book, basis data, dan jurnal online)	2	2	2	2	2

Sumber: Dinas Perpustakaan dan Kearsipan Kota Pasuruan, 2024

Jumlah pengunjung perpustakaan di Kota Pasuruan mengalami tren penurunan dan pada tahun 2022-2023 terjadi peningkatan jumlah pengunjung perpustakaan. Jumlah peningkatan pengunjung perpustakaan pada tahun 2023 juga diiringi dengan peningkatan jumlah koleksi perpustakaan yaitu menjadi 33.459 koleksi, jumlah tersebut meningkat signifikan dibandingkan tahun 2021 yang hanya sejumlah 11.235 koleksi. Hal tersebut menunjukkan bahwa salah satu faktor yang dapat menarik masyarakat untuk mengunjungi perpustakaan adalah penambahan jumlah koleksi.

R. Kearsipan

Penyelenggaraan urusan kearsipan mempunyai fungsi strategis bagi perkembangan daerah karena menangani arsip-arsip aktif, arsip inaktif dan dokumentasi daerah. Penanganan arsip menjadi kebutuhan penting dalam upaya penyelamatan arsip-arsip aktif maupun inaktif, diperlukan ada upaya bersama untuk memulai dan melaksanakan secara optimal dalam penyelamatan arsip-arsip penting. Tujuan kearsipan adalah menjamin keselamatan bahan pertanggungjawaban nasional tentang perencanaan, pelaksanaan dan penyelenggaraan kehidupan kebangsaan, serta menyediakan bahan pertanggungjawaban tersebut bagi kegiatan pemerintahan.

Jumlah arsip yang dikelola di Kota Pasuruan mengalami penurunan yang signifikan pada tahun 2022 yaitu menjadi 2.000 arsip. Sedangkan pada tahun 2020 dan 2021 jumlah arsip yang dikelola mencapai 30.410 arsip dan 35.077 arsip. Namun pada tahun 2023 meningkat menjadi 6000 arsip. Jenis arsip yang dikelola mencakup berbagai macam jenis dan sifat seperti arsip yang menjadi sumber informasi yang objektif menyangkut ideologi, politik, sosial, ekonomi, budaya, agama, ilmu pengetahuan dan teknologi yang sangat bermanfaat bagi masyarakat pengguna

Tabel 2. 83 Kinerja Kearsipan Pemerintah Kota Pasuruan Tahun 2019-2023

No	Uraian	2019	2020	2021	2022	2023
1	Jumlah arsip yang dikelola	27.660	30.410	35.077	2.000	6.000

Sumber: Dinas Perpustakaan dan Kearsipan Kota Pasuruan, 2024

2.1.3.3. Urusan Pemerintahan Pilihan

A. Kelautan dan Perikanan

Produksi perikanan terdiri dari produksi perikanan tangkap dan perikanan budidaya. Perikanan tangkap terdiri dari perikanan tangkap di laut dan perikanan tangkap di perairan umum, sedangkan perikanan budidaya terdiri dari budidaya tambak dan kolam. Adapun capaian indikator urusan kelautan dan perikanan secara rinci dapat dilihat melalui tabel berikut:

Tabel 2. 84 Produksi Perikanan Kota Pasuruan Tahun 2019-2023

No	Uraian	2019	2020	2021	2022	2023
1	Produksi perikanan tangkap (ton)	6,325.90	7,692.90	8.407,6	8.839,5	9.726,8
2	Produksi perikanan budidaya (ton)	1,882.33	2,175.83	2.189,5	2.238,6	2.505,58
3	Air payau (ton)	1,827.88	1,930.66	2,055.95	1.444,5	2190,67
4	Air tawar (ton)	93.42	245.17	260.13	794,1	314,91

Sumber: Dinas Perikanan Kota Pasuruan, 2024

Sebagaimana wilayah pesisir lainnya, nelayan juga menjadi mata pencaharian sebagian warga Kota Pasuruan. Populasi nelayan yang kian bertambah, menjadi salah satu faktor pemicu geliat ekonomi sektor kelautan dan perikanan, salah satu dampak yang dapat diamati adalah naiknya nilai produksi perikanan laut. Data pada tabel diatas menunjukkan bahwa secara umum capaian indikator urusan kelautan dan perikanan Kota Pasuruan mengalami peningkatan capaian. Adapun terkait penurunan capaian budidaya ikan air tawar pada tahun 2023 terjadi dikarenakan pembudidaya ikan air tawar banyak yang kolaps disebabkan harga pakan ikan yang mahal.

Upaya yang dilakukan Pemerintah Kota Pasuruan dalam meningkatkan nilai tambah sektor usaha kelautan dan perikanan melalui diversifikasi olahan ikan, peningkatan kompetensi SDM pelaku usaha perikanan, pendampingan perijinan usaha dan pemasaran.

B. Pariwisata

Sektor wisata merupakan salah satu industri yang ramah lingkungan dan berperan besar bagi pendapatan wilayah jika dapat dikelola secara baik. Kota Pasuruan memiliki obyek wisata yang beraneka ragam yang secara umum diklasifikasikan menjadi 3 (tiga) jenis yaitu jenis wisata kuliner, wisata religi, dan wisata sejarah. Destinasi wisata favorit di Kota Pasuruan adalah wisata religi, yakni makam KH Abdul Hamid, seorang ulama yang cukup disegani di kalangan masyarakat Kota Pasuruan, bahkan nasional. Hal ini bisa dilihat dari jumlah peziarah sepanjang waktu. Di samping itu, Kota Pasuruan juga memiliki destinasi wisata berupa gedung-gedung kuno dan pelabuhan tradisional. Potensi wisata di Kota Pasuruan saat ini masih banyak yang belum tersentuh dan dikembangkan. Kunjungan wisatawan yang berkunjung ke Kota Pasuruan masih banyak didominasi oleh wisata religi.

Tabel 2. 85 Capaian Indikator Urusan Pariwisata

No	Indikator	2019	2020	2021	2022	2023
1	Jumlah kunjungan wisatawan	476.637	123.538	259.575	984.176	1.597.253
2	Data jumlah destinasi pariwisata yang	1	1	1	1	1

	dibina dan dikembangkan					
3	Jumlah SDM pelaku industri pariwisata yang dibina dan dikembangkan	-	-	-	302	402
4	Perkembangan industri kreatif	-	-	-	-	3
5	Jumlah cagar budaya	-	-	16	16	16
6	Jumlah seni/sanggar budaya yang dibina dan dikembangkan	-	-	4	4	4
7	Jumlah situs yang dipelihara	-	-	10	10	10
8	Kontribusi PAD sektor pariwisata	4.000.002.654	4.000.002.654	4.000.002.654	4.000.002.654	4.000.002.654

Sumber: Dinas Pariwisata, Pemuda dan Olahraga Kota Pasuruan, 2024

Berdasarkan tabel diatas jumlah kunjungan wisatawan Kota Pasuruan tahun 2019-2023 memiliki tren yang fluktuatif, di mana kunjungan wisatawan tertinggi tercapai di tahun 2023 dengan jumlah 1.597.253 wisatawan dan kunjungan wisatawan terendah berada di tahun 2020 sejumlah 123.538 wisatawan. Jumlah kunjungan wisatawan di tahun 2021 mengalami kenaikan mencapai 259.575 wisatawan dibandingkan tahun 2020. Hal ini mengindikasikan adanya pemulihan sektor pariwisata pasca terdampak pandemi covid-19 yang di dalamnya mengharuskan adanya kebijakan Pembatasan Sosial Berskala Besar (PSBB) sehingga banyak wisata di Kota Pasuruan harus ditutup di tahun 2020. Kenaikan signifikan terjadi pada tahun 2023 mencapai 1.597.253 didongkrak oleh kunjungan wisatawan di Alun-Alun Kota Pasuruan yang ingin menikmati Payung Madinah yang baru dibuka di Bulan Desember 2022.

C. Pertanian

Beras adalah bahan makanan pokok bagi sebagian besar penduduk di Kota Pasuruan. Oleh karenanya, beras menjadi komoditas strategis dalam pembangunan secara umum, khususnya dalam pembangunan sektor pertanian di Kota Pasuruan. Keberadaannya menjadi suatu keharusan sehingga pemerintah senantiasa menitikberatkan perhatiannya pada jenis komoditas ini. Pada Tahun 2023 terjadi penurunan luas panen yang berpengaruh pada penurunan produksi padi di tahun yang sama tetapi produktivitas meningkat sehingga penurunan produksi dapat ditekan. Hal ini dapat disimpulkan bahwa keberhasilan peningkatan produktivitas padi pada masa lalu dengan didasarkan pada situasi saat ini menjadi landasan

kuat Kota Pasuruan untuk melanjutkan peningkatan produksi pada yang lebih tinggi pada RKPD tahun 2025 guna memenuhi kebutuhan pangan masyarakat. Untuk melihat hasil produksi pada yang ada di Kota Pasuruan dapat dilihat pada tabel dibawah ini:

Tabel 2. 86 Luas Panen, Produksi dan Produktivitas Padi Kota Pasuruan Tahun 2019-2023

No	Uraian		2019	2020	2021	2022	2023
1	Luas Panen	Ha	2586	3.382	2.592	2.299	2.208
2	Produksi (ton)	Ton	2594	15.711	15.106	14.239	13.678
3	Produktivitas (kw/ha)	ton/ha	6,60	6,6	6,00	6,2	6,6

Sumber: Dinas Pertanian dan Ketahanan Pangan Kota Pasuruan, 2024

Pada Sektor Peternakan dan kesehatan hewan di Kota Pasuruan memegang peranan yang penting dan strategis dalam pembangunan bidang ekonomi di sektor pertanian. Pada tahun 2022 bidang peternakan mempunyai peranan penting dalam peningkatan produksi daging, produksi susu dan produksi telur. Produksi daging adalah karkas hasil pemotongan ternak ditambah dengan *edible offal* (bagian yang dapat dimakan) yang dalam hal ini produksi daging sapi didapatkan dari pemotongan tercatat yaitu pemotongan ternak yang dilakukan di Rumah Potong Hewan Kota Pasuruan. Produksi susu didapatkan dari susu yang diproduksi dari sapi perah yang ada di Kota Pasuruan dan juga yang diperdagangkan. Produksi telur didapatkan dari produksi telur unggas (ayam buras, ayam ras petelur, burung puyuh, itik dan entok) selama setahun dari populasi unggas di Kota Pasuruan, termasuk yang ditetaskan, rusak dan diperdagangkan di Kota Pasuruan. Keberhasilan pemerintah dalam mengintervensi peningkatan produktivitas, kesejahteraan, ketersediaan pangan dan pendapatan peternak telah membantu Kota Pasuruan dalam memenuhi kebutuhan pangan.

Tabel 2. 87 Kinerja Bidang Peternakan Kota Pasuruan Tahun 2019-2023

No	Uraian	2019	2020	2021	2022	2023
1	Sapi Potong	425	457	454	226	151
2	Sapi Perah	20	20	18	7	2
3	Kerbau	-	-	-	-	-
4	Kuda	42	36	30	30	4
5	Kambing	3,142	3,191	3,232	1,854	788
6	Domba	669	736	753	653	599
7	Ayam Kampung	53,925	50,185	51,400	52,125	5,208
8	Ayam Petelur	2,380	2,000	805	750	854
9	Ayam Pedaging	35,600	16,000	16,000	16,000	160
10	Itik	22,200	16,300	15,000	15,250	4,403
11	Entok	675	1,000	1,300	1,350	875
12	Kelinci	92	75	20	20	19
13	telur (kg)	143,711	150,359	157,559	156,000	181,048
14	Susu (liter)	24,333	24,333	33,246	18,337	8,640
15	Daging sapi (kg)	667,927	603,386	781,018	728,000	522,125

Sumber: Dinas Pertanian dan Ketahanan Pangan Kota Pasuruan, 2024

Sektor pertanian terdiri atas sub sektor tanaman bahan makanan, tanaman perkebunan dan peternakan. Pada tahun 2020 nilai PDRB Sub Sektor Pertanian meningkat

menjadi Rp. 198.4 juta dengan nilai Kontribusi PDRB Sub Sektor Pertanian sebesar 2,47%. Hingga tahun 2023, nilai PDRB Sub Sektor Pertanian mengalami peningkatan kembali menjadi Rp. 228,86 juta, dengan nilai kontribusi sebesar 2,20%. Berdasarkan data dapat disimpulkan Pertanian di Kota Pasuruan menunjang dalam Pertumbuhan Ekonomi Daerah sehingga dibutuhkan upaya berkelanjutan untuk memajukan sektor pertanian dalam rangka meningkatkan kesejahteraan masyarakat.Tabel 2. 88 Nilai dan Kontribusi Sub Sektor Pertanian Terhadap PDRB ADHB

No	Uraian	2019	2020	2021	2022	2023
1	Nilai PDRB Sub Sektor Pertanian (Rp juta)	177,5	198,4	193.47	213,93	228,86
2	Kontribusi PDRB Sub Sektor Pertanian(%)	2,14	2,47	2,28	2,26	2,20

Sumber: Bappelitbangda Kota Pasuruan, 2024

D. Perdagangan

Perdagangan merupakan sektor yang dominan dalam perekonomian Kota Pasuruan. Hal ini bisa dilihat dari komposisi PDRB Kota Pasuruan. Tabel berikut ini menunjukkan data kontribusi sektor perdagangan terhadap PDRB dan pertumbuhan sektor perdagangan.

Tabel 2. 89 Kontribusi Sektoral dan Pertumbuhan Sektor Perdagangan Kota Pasuruan Tahun 2019-2023

No	Uraian	2019	2020	2021	2022	2023
1	Pertumbuhan sektor perdagangan	6,17	-7,31	6,17	7,84	5,74
2	Kontribusi sektor perdagangan	29,46	29	29,19	29,70	29,64

Sumber: Bappelitbangda Kota Pasuruan, 2024

Pertumbuhan sektor perdagangan Kota Pasuruan di tahun 2019 hingga tahun 2023 bersifat fluktuatif, dimana tercatat di tahun 2019 sebesar 6,17% dan menurun signifikan di tahun 2020 menjadi bernilai negatif sebesar -7,31% dan kembali mengalami kenaikan positif pada tahun 2021 dengan pertumbuhan sebesar 6.17%. Sedangkan kontribusi sektor perdagangan cenderung mengalami kenaikan yang sedikit, di mana pada tahun 2018 tercatat mencapai 28,7% dan cenderung naik hingga tahun 2019 menjadi 29,46%, namun mengalami sedikit penurunan di tahun 2020 dan kemudian meningkat kembali di 2021 menjadi 29.19%. Hal ini dapat dipahami, mengingat pandemi covid-19 di tahun 2021 menyebabkan banyak perusahaan tidak beroperasi karena adanya kebijakan Pembatasan Sosial Berskala Besar (PSBB) sehingga perdagangan menjadi sektor yang turut terkontraksi. Namun kembali meningkat di tahun 2022 menjadi 7,84% dengan nilai kontribusi sebesar 29,70% dan di tahun 2023 kembali mengalami sedikit penurunan menjadi 5,74%.

Tabel 2. 90 Kinerja Pengelolaan Pasar di Kota Pasuruan Tahun 2019-2023

No	Uraian	2019	2020	2021	2022	2023
1	**Jumlah pedagang**					
	- Ruko	40	40	40	39	34
	- Los	1.111	1.147	947	884	944

No	Uraian	2019	2020	2021	2022	2023
	- Kios	669	686	1871	672	1945
	- Non Kios	1.268	1.271	0	1.267	166
2	**Jumlah sarana penjualan**					
	- Ruko	47	47	47	47	47
	- Los	1.817	1.799	1.799	1.727	1689
	- Kios	827	827	827	827	2561
	- Non Kios	1.888	1.909	1.909	1.981	172

Sumber: Dinas Perindustrian dan Perdagangan Kota Pasuruan, 2024

Kinerja Pengelolaan Pasar di Kota Pasuruan memiliki rata-rata pertumbuhan yang tidak terlalu signifikan. Pada tahun 2019-2023 jumlah ruko cenderung mengalami kenaikan, yaitu di tahun 2019 tercatat 40 ruko dan mengalami penurunan hingga tahun 2023 menjadi 39 ruko. Sedangkan dalam kurun 2019 hingga 2023 jumlah sarana penjualan ruko memiliki pertumbuhan stagnan dan jumlah sarana penjualan los mengalami penurunan di tahun 2019 dari 1.817menjadi 1799 dan tahun 2023 menjadi 1.689

Tabel 2. 91 Nilai retribusi Pasar Berbagai Pasar di Kota Pasuruan

No	Uraian	2019	2020	2021	2022	2023
1	**Pasar Besar**					
	- Ruko/Kios	711.790.260	432.159.610	538.545.850	609.296.680	677.684.440
	- Los/Pecoan	151.991.200	116.852.625	66.287.600	66.957.600	93.094.100
	- Ponten	15.000.000	15.000.000	14.128.000	13.480.000	14.231.000
2	**Pasar Kebonagung**					
	- Ruko/Kios	264.674.175	261.788.363	172.076.213	255.756.150	297.438.925
	- Los/Pecoan	40.718.300	47.601.300	26.226.000	28.481.000	31.104.000
	- Ponten	9.600.000	10.000.000	9.600.000	9.600.000	4.800.000
3	**Pasar Poncol**					
	- Ruko/Kios	45.443.326	40.339.244	21.530.319	22.646.187	28.154.000
	- Los/Pecoan	22.946.708	24.180.010	13.558.447	14.045.652	22.387.900
	- Ponten	16.200.000	16.200.000	16.200.000	16.200.000	12.610.000
4	**Pasar Gadingrejo**					
	- Ruko/Kios	158.958.200	161.713.550	137.043.000	149.890.200	201.088.700
	- Los/Pecoan	50.062.800	61.107.200	29.663.000	32.349.000	32.124.000
	- Ponten	15.000.000	18.000.000	15.000.000	15.000.000	15.000.000
5	**Pasar Karangketug**					
	- Ruko/Kios	132.735.610	138.851.740	114.691.820	144.149.620	238.855.320
	- Los/Pecoan	58.207.700	63.186.350	42.295.000	47.618.100	69.622.600
	- Ponten	17.100.000	17.100.000	17.100.000	17.250.000	19.200.000
6	**Pasar Meubel Bukir & Randusari**					
	- Ruko/Kios	8.890.200	0	7.405.800	6.876.600	4.344.000
	- Los/Pecoan	93.844.800	105.796.750	77.306.700	84.765.400	84.125.400

Sumber: Dinas Perindustrian dan Perdagangan Kota Pasuruan, 2024

Berdasarkan tabel diatas, nilai retribusi pasar di Kota Pasuruan tahun 2019-2023 rata-rata tertinggi terdapat pada Pasar Besar dan terendah pada Pasar Mebel Bukir & Randusari. Pada Pasar Besar di tahun 2023, ruko/ kios memiliki nilai retribusi sebesar Rp.677.684.440,

los/pecoan sebesar Rp.93.094.100, dan ponten sebesar Rp.14.231.000. Sedangkan pada Pasar Mebel Bukir & Randusari di tahun 2023, ruko/kios memiliki nilai retribusi sebesar Rp.4.344.000, los/pecoan sebesar Rp.84.125.400.

E. Perindustrian

Kontribusi sektor industri terhadap PDRB dijabarkan sebagai perbandingan PDRB sektor Industri terhadap PDRB. Sektor industri pengolahan merupakan sektor strategis, hal tersebut dikarenakan, selain diharapkan mampu menyerap tenaga kerja sangat besar juga memiliki keterkaitan ke depan (*forward linkaged*) dan keterkaitan kebelakang *(backward linkage*) yang relatif banyak. Pertumbuhan sektor industri di 2019 memiliki capaian sebesar 4,71 namun pada tahun 2020 mengalami penurunan signifikan menjadi -7,68%. Setelah mengalami kontraksi pada tahun 2020, pertumbuhan pada sektor industri pada tahun 2021 dapat mulai pulih dengan pertumbuhan sebesar 2,77%. Adapun kontribusi sektor industri mengalami penurunan di mana pada tahun 2018 kontribusi sektor industri di Kota Pasuruan sebesar 20,36% turun menjadi 20,04% di tahun 2019, penurunan disebabkan beberapa hal diantaranya banyak perusahaan yang tutup dan juga tidak beroperasi. Pada Tahun 2020 Kontribusi Sektor Industri terhadap PDRB Kota Pasuruan menurun tipis menjadi 19.47% dan kembali naik menjadi 19.68% pada tahun 2021 dan 19,93% di tahun 2022. Hal tersebut merupakan imbas dari banyaknya perusahaan yang tidak beroperasi ini mengakibatkan tenaga kerja produktif memilih bekerja di perusahaan yang ada di luar Kota Pasuruan. Selain itu, pandemi covid-19 di tahun 2020 juga menyebabkan banyak perusahaan tidak beroperasi karena adanya kebijakan Pembatasan Sosial Berskala Besar (PSBB). Sektor Industri unggulan di Kota Pasuruan terdiri dari komoditas mebel, logam, makanan olahan, konveksi, kerajinan, alas kaki, batik, anyaman dan gerabah. Penguatan tipis tersebut bisa diakibatkan oleh menurunnya kontribusi sektor-sektor lain pada PDRB Kota Pasuruan, sehingga pada sektor industri seakan-akan menguat. Tabel berikut menyajikan gambaran kinerja sektor perindustrian pada PDRB Kota Pasuruan tahun 2019-2023.

Tabel 2. 92 Kontribusi Sektoral dan Pertumbuhan Sektor Industri Kota Pasuruan Tahun 2019-2023

No	Uraian	2019	2020	2021	2022	2023
1	Pertumbuhan Sektor Perindustrian	4,71	-7,68	2,77	8,22	5,78
2	Kontribusi Sektor Perindustrian	20,04	19,47	19,68	19,93	20,15

Sumber: Bappelitbangda Kota Pasuruan, 2024

F. Transmigrasi

Program transmigrasi bertujuan untuk memecahkan masalah kependudukan dan mengoptimalkan pembangunan daerah. Transmigrasi tidak hanya memindahkan penduduk

saja, tetapi juga berusaha meningkatkan pembangunan daerah tujuan dan kesejahteraan individu/transmigran yang bersangkutan. Grafik berikut menyajikan data jumlah transmigran Kota Pasuruan.

Tabel 2. 93 Jumlah Transmigran Kota Pasuruan Tahun 2019-2023

No	Uraian	2019	2020	2021	2022	2023
1	Jumlah transmigran	1	0	0	0	0

Sumber: Dinas Tenaga Kerja Kota Pasuruan, 2024

Sasaran penyelenggaraan transmigrasi adalah meningkatkan kemampuan dan produktivitas masyarakat transmigrasi, membangun kemandirian dan mewujudkan integrasi di permukiman transmigrasi, sehingga ekonomi dan sosial budaya mampu tumbuh dan berkembang secara berkelanjutan. Pada tahun 2019-2023 jumlah transmigran Kota Pasuruan cenderung menurun, tercatat pada tahun 2020 -2023 tidak ada transmigran di Kota Pasuruan, sedangkan jumlah transmigran tertinggi tercatat pada tahun 2019 sebesar 1 transmigran.

2.1.3.4. Unsur Pendukung

A. Sekretariat Daerah

Sekretariat Daerah memiliki peran yang sangat penting dalam penyelenggaraan pemerintahan daerah. Tugas pokok dari Sekretariat Daerah adalah membantu Wali Kota Pasuruan dalam penyusunan kebijakan dan pengkoordinasian administratif terhadap pelaksanaan tugas Perangkat Daerah serta pelayanan administratif. Fungsi dari Sekretariat Daerah Kota Pasuruan adalah pengkoordinasian penyusunan kebijakan daerah, pengkoordinasian pelaksanaan tugas Perangkat Daerah, pemantauan dan evaluasi pelaksanaan kebijakan daerah, pelayanan administratif kepada Perangkat Daerah, dan pembinaan Aparatur Sipil Negara pada Perangkat Daerah.

Kinerja capaian Sekretariat Daerah Kota Pasuruan dapat dilihat pada jumlah layanan yang memiliki standar pelayanan publik dan SOP yaitu mencapai 106 layanan pada tahun 2022, jumlah yang sama selama tahun 2020 sampai dengan tahun 2022. Akan tetapi menurun di Tahun 2023 menjadi 53 layanan. Jumlah Perangkat Daerah yang memiliki SPP dan SOP mempunyai jumlah yang tetap pada tahun 2019 sampai dengan tahun 2023 yaitu sebanyak 52 Perangkat Daerah, hal ini menunjukkan bahwa Perangkat Daerah di Kota Pasuruan telah mempunyai SPP dan SOP dalam menjalankan pelayanannya.

Untuk menunjang pelaksanaan pemerintahan, pengadaan barang dan jasa merupakan salah satu aspek yang sangat penting. Upaya untuk menciptakan pengadaan barang dan jasa yang berkualitas dan akuntabel telah dilakukan oleh Sekretariat Daerah Kota Pasuruan dengan meningkatkan kualitas personil yang mempunyai sertifikasi pengadaan barang dan jasa. Pada tahun 2022, jumlah personil yang memiliki sertifikat pengadaan barang dan jasa mencapai 168 personil, meningkat sangat signifikan dibandingkan tahun sebelumnya yaitu sebesar 0 personil dan meningkat kembali di tahun 2023 menjadi 175 personil.

Tabel 2. 94 Kinerja Sekretariat Daerah Pemerintah Kota Pasuruan Tahun 2019-2023

No	Uraian	2019	2020	2021	2022	2023
1	Jumlah layanan yang memiliki standar pelayanan publik dan Standard Operating Procedure	120	106	106	106	52
2	Jumlah PD yang memiliki SPP dan SOP	41	41	41	41	52
3	Jumlah PD/unit pelayanan yang melakukan survei Indeks Kepuasan Masyarakat	15	71	71	61	52
4	Jumlah paket yang dilelang secara elektronik	160	47	47	47	127
5	Jumlah paket yang dilelang	160	47	47	47	105
6	Jumlah personil yang difasilitasi dalam sertifikasi pengadaan barang dan jasa	40	0	0	N/A	N/A
7	Jumlah personil yang memiliki sertifikat pengadaan barang dan jasa	0	0	0	168	175

Sumber: Sekretariat Daerah Kota Pasuruan, 2024

2.1.3.5. Unsur Penunjang

A. Keuangan

Pengelolaan keuangan diarahkan pada pengendalian proporsi belanja pegawai, dengan belanja untuk pembangunan (baik belanja barang dan jasa maupun belanja modal). Belanja pegawai Kota Pasuruan tahun 2019 s/d 2023 cenderung fluktuatif, belanja pegawai pada tahun 2023 naik menjadi Rp. 403 milyar dibandingkan tahun 2022 sebesar Rp. 396 miliar. Sedangkan total belanja Kota Pasuruan selama tahun 2020 sampai dengan tahun 2023 mengalami peningkatan dimana tahun 2018 tercatat belanja pegawai sebesar Rp. 402 miliar, selanjutnya meningkat kembali hingga tahun 2019 menjadi Rp. 460 miliar, namun kembali menurun di tahun 2021 menjadi Rp. 368 miliar. Sedangkan total belanja tahun 2020 s/d 2023 mengalami tren peningkatan, dengan peningkatan tertinggi terjadi pada tahun 2021 dan mengalami peningkatan yang cukup landai sampai tahun 2023. Persentase belanja pegawai pada tahun perkembangan fluktuatif, di mana pada tahun 2018 tercatat Rp. 1.066 milyar dan terus meningkat hingga tahun 2019 menjadi Rp. 1.151 milyar, dan turun menjadi Rp. 924 milyar di tahun 2020 namun kembali meningkat di tahun 2021 hingga mencapai 1.048. Persentase

belanja pegawai Kota Pasuruan tercatat tertinggi di tahun 2020 sebesar 49.39% dan menurun menjadi 35% pada tahun 2021.

Tabel 2. 95 Proporsi Belanja Pegawai APBD Pemerintah Kota Pasuruan Tahun 2019–2023

No	Uraian	2019	2020	2021	2022	2023
1	Belanja pegawai (Rp miliar)	460	407	368	396	403
2	Total belanja (Rp miliar)	1,151	824	1,048	1,056	1,153
3	Persentase belanja pegawai	39,96	49,39	35	37,5	34,95

Sumber: Badan Pengelolaan Keuangan dan Aset Kota Pasuruan, 2024

B. Kepegawaian

Dalam upaya mewujudkan pemerintahan yang responsif dan adaptif, salah satu syarat utamanya adalah SDM ASN yang responsif dan adaptif pula. Hal tersebut terwujud dalam aparatur yang profesional, dalam arti memiliki pengetahuan dan keterampilan yang baik, disiplin atau taat pada ketentuan yang berlaku, serta berdedikasi tinggi, sehingga setiap Pegawai Negeri Sipil di Kota Pasuruan mampu melaksanakan tugas yang diberikan. Tabel berikut menyajikan kinerja kepegawaian pemerintah Kota Pasuruan.

Tabel 2. 96 Kinerja Kepegawaian Pemerintah Kota Pasuruan Tahun 2019–2023

No	Uraian	2019	2020	2021	2022	2023
1	Jumlah peserta Wawasan Kepemimpinan yang lulus	0	0	0	0	58
2	Jumlah peserta yang lulus ujian dinas/penyesuaian	0	0	35	40	19
3	Jumlah PNS yang mendapat fasilitasi tugas belajar S1, S2, S3	1	0	1	2	2
4	Jumlah PNS yang mendapat fasilitasi izin belajar S1, S2, S3	38	37	36	89	64
5	Jumlah PNS yang diusulkan dan lulus Diklat Pim II	2	0	3	0	7
6	Jumlah PNS yang diusulkan dan lulus Diklat Pim III	5	0	0	42	10
7	Jumlah PNS yang diusulkan dan lulus Diklat Pim IV	30	0	30	59	41
8	Jumlah penetapan pelanggaran hukuman disiplin pegawai	9	6	0	5	4
9	Jumlah penetapan pelanggaran pidana	3	1	3	2	0
10	Jumlah penetapan pemberian ijin perceraian	9	7	7	18	4
11	Jumlah surat penolakan perceraian	0	0	7	0	0
12	Jumlah Calon Praja IPDN yang difasilitasi	0	0	0	0	0
13	Seleksi CPNS:	-			0	0
	- Pendaftar yang mengirim berkas lamaran	2.702	0	2.772	0	0
	- Pendaftar yang memenuhi syarat	2.339	0	2.296	0	0
	- Lulus	Proses	0	103	0	0
	- Formasi yang ditetapkan	166	0	506	0	0

Sumber: Badan Kepegawaian Daerah Kota Pasuruan, 2024

Salah satu wujud dari manajemen sumber daya manusia yang baik adalah dengan adanya rencana pengembangan SDM dari segi kualitas dan kuantitas demi menyesuaikan dengan kebutuhan organisasi. Kebutuhan PNS Kota Pasuruan tahun 2019 - 2023 memiliki jumlah yang fluktuatif namun memiliki kecenderungan meningkat. Pada tahun 2021 kebutuhan PNS Kota Pasuruan tercatat sebesar 5.162, angka tersebut meningkat dari tahun sebelumnya

yang sebesar 3.883 kemudian meningkat di tahun 2022 menjadi 6.225 dan di tahun 2023 menjadi 6580. Sedangkan kekurangan PNS Kota Pasuruan mengalami tren kenaikan, dimana kekurangan PNS pada tahun 2019 tercatat sebesar 615 meningkat di tahun 2020 menjadi 804 dan kembali meningkat di tahun 2021 sampai dengan 2023 hingga mencapai 3.214 di tahun 2023. Tabel berikut menyajikan data kebutuhan pegawai di Kota Pasuruan.

Tabel 2. 97 Jumlah Kebutuhan PNS di Lingkungan Pemerintah Kota Pasuruan Tahun 2019–2023

No	Uraian	2019	2020	2021	2022	2023
1	Kebutuhan PNS	3.863	3.883	5.162	6.225	6.580
2	Jumlah PNS	3.248	3.908	3.054	2.922	3.366
3	Kekurangan PNS	615	804	1.941	3.303	3.214

Sumber: Badan Kepegawaian Daerah Kota Pasuruan

Untuk membentuk figur pegawai yang berintegritas, maka salah satu upaya yang ditempuh adalah pembinaan kepegawaian. Termasuk di dalamnya adalah pemberian sanksi bagi pegawai yang melanggar aturan. Tabel berikut menyajikan data penanganan pelanggaran pegawai.

Tabel 2. 98 Penanganan Pemrosesan Pelanggaran Pegawai di Kota Pasuruan Tahun 2019–2023

No	Uraian	2019	2020	2021	2022	2023
1	Pelanggaran Disiplin PNS :					
	- Ringan	0	1	2	0	3
	- Sedang	0	1	3	1	1
	- Berat	9	4	3	4	0
2	Pelanggaran Pidana :					
	- Kriminal	1	1	0	0	0
	- Penyalahgunaan jabatab/wewenang	0	0	6	0	0
	- Korupsi	0	0	2	2	0
	- Narkoba	1	0	1	0	0
3	Perceraian :					
	- Pemberian izin perceraian	9	7	6	18	4
	- Penolakan izin perceraian	0	0	7	0	0
4	Konseling PNS	0	0	0	0	0

Sumber: Badan Kepegawaian Daerah Kota Pasuruan, 2024

2.1.3.6. Unsur Pengawas

A. Inspektorat

Untuk dapat mencapai akuntabilitas pemerintahan yang baik, maka fungsi pengawasan yang melekat pada Inspektorat harus diperkuat. Pengawasan terhadap penyelenggaraan pemerintahan dilakukan sebagai wujud check and balance dan sebagai upaya mewujudkan pemerintahan yang bersih. Cakupan tindak lanjut temuan BPK Kota Pasuruan di tahun 2020 dan 2021 tercatat sebesar 48 temuan, hal ini meningkat dibandingkan tahun 2019 yang hanya sebesar 25 temuan. Tidak terdapat temuan inspektorat pada tahun 2019 s/d 2021 dan menjadi 383 temuan di tahun 2022 kemudian menurun menjadi 304 di tahun 2023.

Pelanggaran disiplin PNS selama kurun waktu 5 tahun terakhir bersifat fluktuatif, pada tahun 2023 tercatat terdapat 3 pelanggaran disiplin ringan, 1 pelanggaran disiplin sedang dan tidak terdapat pelanggaran disiplin berat. Selain itu, pada tahun tahun 2021 - 2023 tidak terdapat pelanggaran pidana.

Tabel 2. 99 Kinerja Pengawasan Pemerintah Kota Pasuruan Tahun 2019-2023

No	Uraian	2019	2020	2021	2022	2023
1	**Cakupan tindak lanjut**					
	Temuan					
	Jumlah temuan	38	30	22	15	18
	Nilai temuan (Rp juta)	12094	1553	7372	-	-
	Temuan ditindaklanjuti					
	Jumlah temuan	10	6	2	27	0
	Nilai temuan (Rp Juta	5346	141	2758	-	-
	Temuan yang belum ditindaklanjuti					
	Jumlah temuan	121	18	0	10	18
	Nilai temuan (Rp Juta)	9377	162	2676	-	-
2	**Temuan Inspektorat**					
	Temuan	0	0	0	383	304
	Temuan yang sudah ditindaklanjuti	0	0	0	383	294
	Temuan yang belum ditindaklanjuti	0	0	0	0	10
3	**Pelanggaran Disiplin PNS**					
	Ringan	4	1	0	0	3
	Sedang	1	1	0	1	1
	Berat	17	4	0	4	0
4	**Pelanggaran Pidana**					
	Kriminal	1	2	0	0	0
	Penyalahgunaan jabatan/wewenang	0	4	0	0	0
	Korupsi	1	0	0	0	0
	Narkoba	0	0	0	0	0

Sumber: Inspektorat Kota Pasuruan, 2024

2.1.3.7. Unsur Pemerintahan Umum

A. Kesatuan Bangsa dan Politik

Unsur pemerintahan umum merupakan urusan pemerintahan yang menjadi kewenangan Presiden sebagai kepala pemerintahan. Presiden dalam pelaksanaan unsur pemerintahan umum tersebut dapat mendelegasikan kepada Perangkat Daerah di Kabupaten/Kota melalui Badan Kesatuan Bangsa dan Politik. Badan Kesatuan Bangsa dan Politik Kota Pasuruan mempunyai fungsi penyusunan perencanaan bidang kesatuan bangsa dan politik; perumusan kebijakan teknis bidang kesatuan bangsa dan politik; pembinaan, pengendalian, fasilitasi, dan pelaksanaan kegiatan bidang kesatuan bangsa dan pembinaan politik; pelaksanaan fasilitasi penyelenggaraan pemilihan umum; pelaksanaan evaluasi dan pelaporan bidang kesatuan bangsa dan politik; pelaksanaan kegiatan penatausahaan bidang

kesatuan bangsa dan politik; dan pelaksanaan tugas lainnya yang diberikan Wali Kota sesuai tugas dan fungsinya.

Tabel 2. 100 Kinerja Kesatuan Bangsa dan Politik Pemerintah Kota Pasuruan Tahun 2019-2023

No	Uraian	2019	2020	2021	2022	2023
1	Indeks toleransi/ Inklusi sosial	N/A	N/A	N/A	85,27	86,77
2	Jumlah penyelesaian potensi konflik bernuansa SARA agar tidak menjadi konflik SARA	0	0	0	0	0
3	Persentase penanganan konflik sosial	-	5	2,7	27,27	3,12
4	Persentase fasilitasi pendidikan politik	12,82	14,7	19	28,7	39,13
5	Prosentase organisasi dan lembaga kemasyarakatan yang aktif	5,11	1,89	2,64	0,99	4,18

Sumber: Badan Kesatuan Bangsa dan Politik Kota Pasuruan, 2024

2.1.4. Aspek Daya Saing Daerah

Daya saing daerah merupakan salah satu aspek tujuan penyelenggaraan otonomi daerah sesuai dengan potensi, kekhasan dan unggulan daerah. Suatu daya saing merupakan salah satu faktor kunci keberhasilan pembangunan ekonomi yang berhubungan dengan tujuan pembangunan daerah dalam mencapai tingkat kesejahteraan yang tinggi dan berkelanjutan.

2.1.4.1. Fokus Kemampuan Ekonomi Daerah

Kemampuan ekonomi daerah dalam konteks daya saing daerah adalah bahwa kapasitas ekonomi daerah harus memiliki daya tarik bagi pelaku ekonomi yang telah ada dan yang akan masuk ke suatu daerah untuk menciptakan *multiplier effect* bagi peningkatan daya saing daerah.

Tabel 2. 101 Pengeluaran Konsumsi Rumah Tangga

No	Uraian	2019	2020	2021	2022	2023
1	Pengeluaran Konsumsi Rumah Tangga (Rp. Milyar)	5.732,49	5.595,19	5.902,68	6.736,40	7.460,68

Sumber: Badan Pusat Statistik Kota Pasuruan, 2024

Dalam lima tahun terakhir, rata-rata konsumsi rumah tangga di Kota Pasuruan cenderung mengalami peningkatan, yang semula di tahun 2019 sebesar 5.732,49 Milyar dan meningkat hingga tahun 2023 menjadi 7.460,68 Milyar. Angka ini masih berada di atas rata-rata konsumsi rumah tangga perkotaan di Provinsi Jawa Timur yaitu sebesar 4.763,67 Milyar. Perlu kehati-hatian dalam menafsirkan peningkatan rata-rata pengeluaran per kapita ini, karena belum tentu menjadi gambaran peningkatan kesejahteraan. Mengingat terjadinya peningkatan konsumsi bisa dipengaruhi oleh terjadinya peningkatan harga yang terukur. Berikut adalah grafik pengeluaran konsumsi rumah tangga.

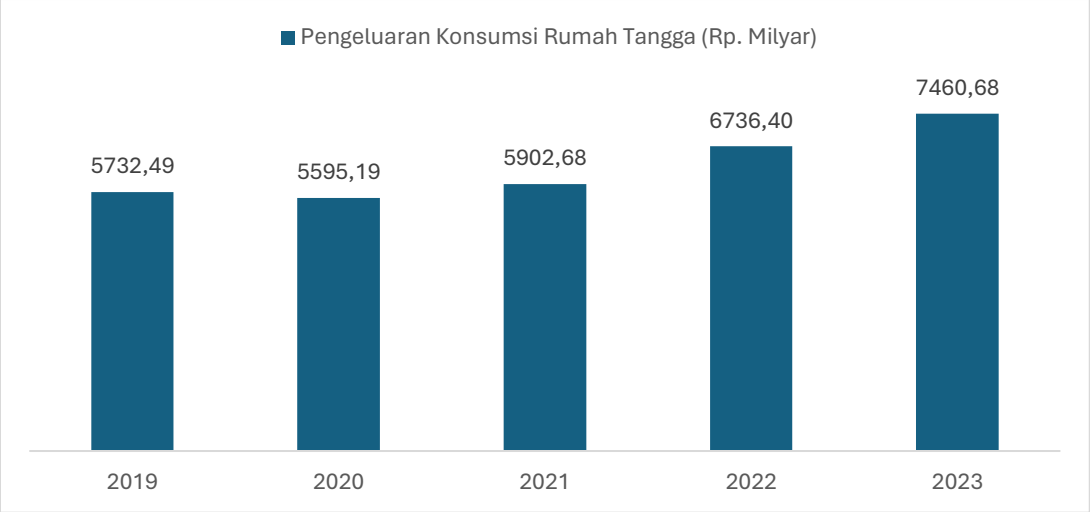

Gambar 2. 57 Pengeluaran Konsumsi Rumah Tangga

Sumber: BPS Kota Pasuruan, 2024

Di antara komponen konsumsi bukan makanan, sub komponen Transportasi, Komunikasi, Rekreasi dan Budaya memberikan kontribusi tertinggi setiap tahunnya yakni berada pada kisaran 22 sampai dengan 25 persen terhadap total konsumsi akhir rumah tangga. Semakin tinggi pendapatan/kesejahteraan seseorang, maka proporsi pengeluaran untuk memenuhi kebutuhan makanan akan menurun, namun sebaliknya pengeluaran untuk non makanan proporsinya akan semakin meningkat (Hukum Engel/Engel law). Secara umum, struktur konsumsi akhir rumah tangga Kota Pasuruan terdiri dari konsumsi makanan dan non makanan memiliki kohesi kuat. Hal ini tercermin dari pola konsumsi penduduk yang lebih besar proporsi pengeluaran untuk kebutuhan non makanan dibandingkan pengeluaran untuk kebutuhan makanan.

2.1.4.2. Rasio Panjang Jalan Per Jumlah Kendaraan

Rasio panjang jalan per jumlah kendaraan adalah parameter yang penting dalam menganalisis efisiensi dan kecukupan infrastruktur jalan suatu daerah. Rasio ini mencerminkan seberapa banyak jalan yang tersedia untuk menampung volume kendaraan yang beroperasi di wilayah tersebut. Semakin tinggi rasio ini, semakin baik kemungkinan untuk mengurangi kemacetan dan meningkatkan mobilitas. Namun tingkat pertumbuhan kendaraan yang tidak seimbang dengan penambahan jalan baru bisa mengurangi efektivitas rasio ini.

Tabel 2. 102 Rasio Panjang Jalan Per Jumlah Kendaraan

No	Uraian	2019	2020	2021	2022	2023
1	Panjang jalan (km)	78.93	79.93	79.93	79.93	79.93
2	Jumlah kendaraan bermotor (unit)	92800	92548	92196	92314	92126
3	Rasio per 1.000 kendaraan	9.55	9.81	9.79	9.77	9.76

Sumber: Dinas Pekerjaan Umum dan Penataan Ruang Kota Pasuruan, 2024

Untuk meningkatkan daya saing daerah, dibutuhkan kelancaran pendistribusian arus barang, mobilitas penumpang serta kemudahan akses terhadap prasarana transportasi lainnya. Pelayanan transportasi yang efektif dan efisien melalui pemaduan jaringan pelayanan dan juga prasarana, diharapkan menjadi daya tarik yang kuat bagi masuknya investasi.

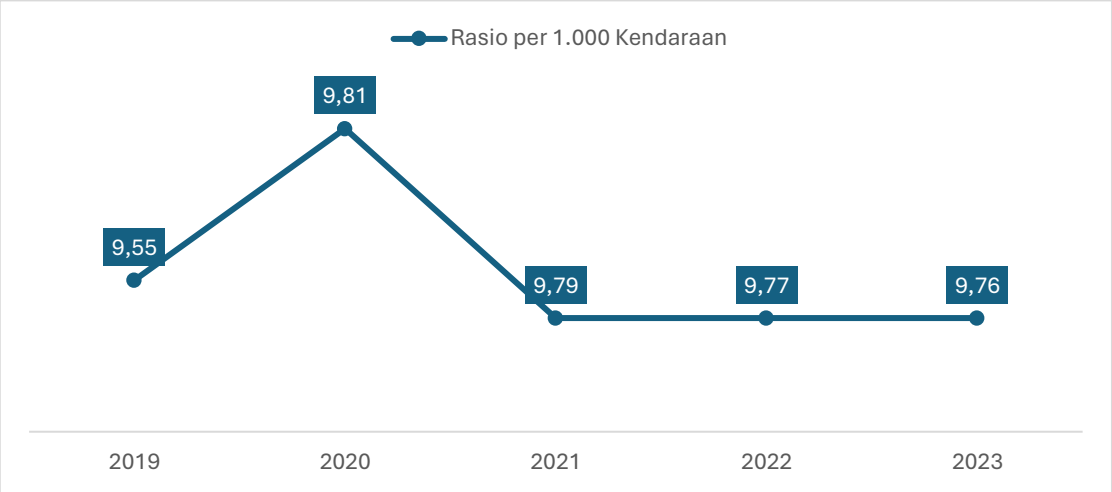

Gambar 2. 58 Rasio Per 1.000 Kendaraan

Sumber: Dinas Pekerjaan Umum dan Penataan Ruang Kota Pasuruan, 2024

Pada tahun 2022 rasio panjang jalan per jumlah kendaraan di Kota Pasuruan tercatat 9,77 km untuk setiap 1.000 kendaraan bermotor, tidak jauh berbeda dengan tahun 2023 dimana rasionya adalah 9,76 km per 1.000 kendaraan. Hal ini menunjukan bahwa dalam setiap 1 km jalan terdapat sekitar 102 kendaraan bermotor. Kepadatan ini disebabkan pertumbuhan jumlah kendaraan bermotor lebih cepat bila dibandingkan dengan perkembangan panjang jalan yang ada.

2.1.4.3. Jumlah Orang/ Barang yang Terangkut Angkutan Umum

Perkembangan jumlah orang yang menggunakan angkutan umum menunjukkan gejala fluktuatif, namun sedikit berkecenderungan menurun. Hal ini patut diduga sebagai akibat dari bertambahnya jumlah kendaraan pribadi. Berdasarkan data, sejak tahun 2019 sampai dengan 2023 angkutan umum yang paling banyak digunakan adalah bus, dengan pengguna paling banyak pada tahun 2019.

Tabel 2. 103 Jumlah Orang/ Barang yang Terangkut Angkutan Umum

Uraian	Satuan	2018	2019	2020	2021	2022	2023
Terminal	Orang	6768938	6944715	3077139	2902937	2793840	2864000
Stasiun	Orang	1928	19577	10262	8838	9046	27263
Pelabuhan	Barang	1019	1032	728	754	668	4343

Sumber: Dinas Perhubungan Kota Pasuruan, 2024

2.1.4.4. Rasio Ketaatan RTRW

Perkembangan rasio ketaatan terhadap Rencana Tata Ruang Wilayah hingga tahun 2023, dapat diketahui dari realisasi RTRW dibandingkan dengan rencana peruntukan RTRW. Dari data yang diperoleh, diketahui bahwa rasio realisasi RTRW terhadap rencana peruntukan RTRW atau ketaatan RTRW pada tahun 2019 sebesar 60,68% dan pada tahun 2023 sebesar 82,67%, dengan tren yang meningkat setiap tahunnya. Dari data tersebut dapat dihitung tingkat penyimpangan dari RTRW berkisar 17,33%.

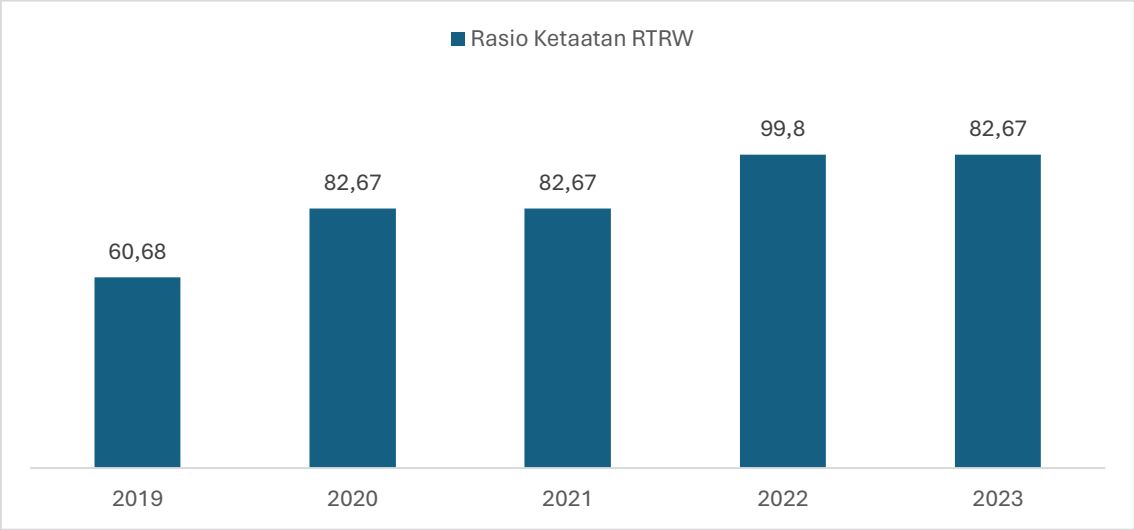

Gambar 2. 59 Rasio Ketaatan RTRW

Sumber: Bappelitbangda Kota Pasuruan, 2024

2.1.4.5. Jumlah dan Jenis Hotel

Jasa akomodasi merupakan salah satu penunjang keberhasilan pembangunan ekonomi di Kota Pasuruan. Jumlah hotel ada tahun 2019-2022 cenderung meningkat dan menurun di tahun 2023 dimana tahun 2019 tercatat 6 unit dan 2022 tercatat 9 unit kemudian menurun di tahun 2023 menjadi 8 unit.

Tabel 2. 104 Jumlah dan Jenis Hotel

Indikator	2019	2020	2021	2022	2023
Jumlah hotel	6	7	8	9	8
Jumlah kamar					
Standar	468	558	558	422	397
Suite	33	41	41	16	5
Jumlah tempat tidur					
Standar	670	760	760	647	397
Suite	42	50	50	16	5

Sumber: Dinas Pariwisata, Pemuda dan Olahraga Kota Pasuruan 2024

2.1.4.6. Jumlah Rumah Makan

Ketersediaan rumah makan pada suatu daerah menunjukkan tingkat daya tarik investasi suatu daerah. Sedangkan banyaknya rumah makan menunjukkan perkembangan

kegiatan ekonomi suatu daerah dan peluang-peluang yang ditimbulkannya. Selama tahun 2018-2021, perkembangan jumlah rumah makan di Kota Pasuruan cenderung stagnan yaitu sejumlah 25 rumah makan. Namun di tahun 2022 mengalami penurunan menjadi 13 rumah makan. Kemudian pada tahun 2023 mengalami penambahan yang cukup signifikan menjadi 54 rumah makan. Hal ini menunjukkan bahwa meningkatnya perekonomian masyarakat. Jumlah rumah makan dari tahun 2019-2023 tersaji pada grafik berikut.

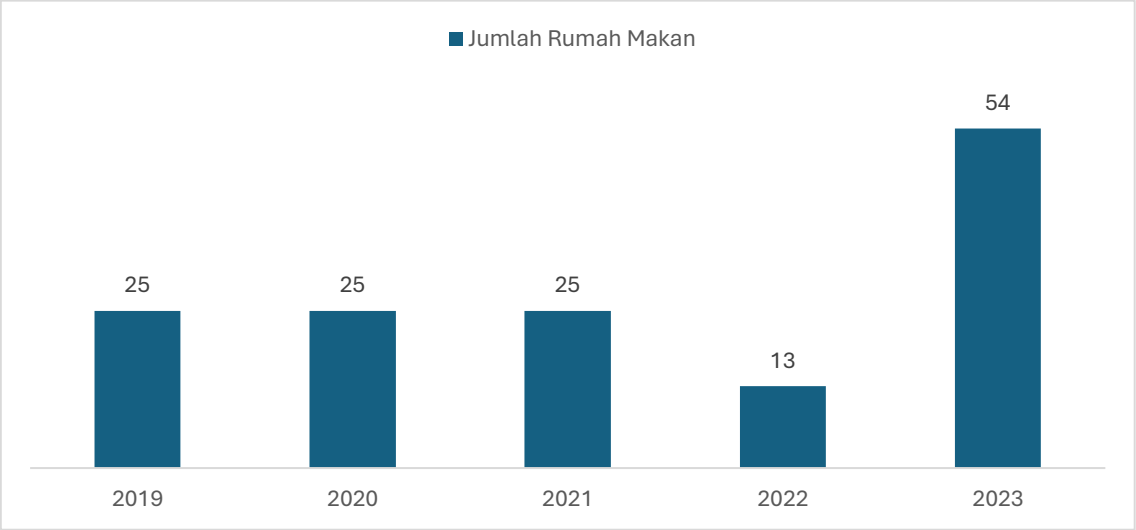

Gambar 2. 60 Jumlah Rumah Makan

Sumber: Dinas Pariwisata, Pemuda dan Olahraga Kota Pasuruan, 2024

2.2. Evaluasi Kinerja Daerah

2.2.1. Evaluasi Indikator Kinerja Utama

Dalam rangka memperdalam analisis terkait dengan capaian kinerja indikator kinerja Utama Kota Pasuruan, perlu kiranya dilakukan analisis Gap Expectation untuk melihat kinerja dari setiap IKU yang telah ditetapkan. Sehingga dapat ditarik kesimpulan IKU yang kinerjanya normal, cepat atau lambat. Berikut merupakan interpretasi dari capaian kinerja IKU menggunakan analisis Gap Expectation:



NO	Persentase Kinerja Terhadap Target Akhir Periode	Interpretasi	Keterangan	Strategi
1	0 < 20	*Weak Performance*	Pemerintah tidak berkinerja/ tidak mampu	Reproyeksi target/ perubahan indikator
2	20 < 40	*Able On Condition*	Pemerintah mampu dengan upaya	Akseleratif
3	40 < 60	*Good Performance*	Kinerja pemerintah baik	Mempertahankan kinerja
4	60 < 90	*Weak Indicator Target*	Perencanaan terhadap target lemah	Reproyeksi target
5	90 >	*Not an Issue*	Indikator tidak lagi menjadi Isu	Perubahan Indikator

Gambar 2. 61 Interpretasi Perhitungan Gap Expectation

Sumber: Data Diolah, 2024

Metode penghitungan Gap Expectation memberikan gambaran kinerja dengan periode efektif RPJMD selama 5 tahun. Tahun efektif yang dimaksudkan adalah tahun 2021 sampai dengan tahun 2025. Tahun 2026 tidak dimasukkan ke dalam rentang tahun perhitungan dikarenakan pada tahun tersebut merupakan tahun terakhir RPJMD dimana pada tahun tersebut terjadi peralihan periode RPJMD kepada kepala daerah terpilih yang baru. Memperhatikan hal tersebut, maka tahun yang lebih representative untuk dijadikan sebagai target akhir kinerja dan sebagai pembanding adalah target yang ditetapkan pada tahun 2025.

Melihat rentang waktu kinerja yang akan diukur selama 5 tahun, idealnya capaian kinerja minimal yang harus diperoleh setiap tahunnya adalah sebesar 20%. Dengan demikian, capaian kinerja yang setidaknya diperoleh setiap IKU adalah sebesar 20% dari target yang telah ditetapkan di tahun 2025.

Untuk meningkatkan relevansi perhitungan, maka sebelum dibandingkan antara Realisasi tahun berkenaan dengan target tahun 2025, maka dilakukan pengurangan terlebih dahulu menggunakan realisasi pada tahun dasar RPJMD yakni tahun 2020. Hal tersebut dimaksudkan untuk mendapatkan nilai capaian kinerja pemerintah yang lebih murni dengan asumsi tahun dasar merupakan starting point atau merupakan titik nol pembangunan untuk periode RPJMD Tahun 2021-2026. Rumus perhitungan yang digunakan untuk menghitung kinerja secara umum (Bersifat Positif) adalah sebagai berikut:

Rumus Indikator Positif:

$$Gap\ Expetation = \frac{(Realisasi\ Tahun\ Bersangkutan - Realisasi\ Tahun\ Dasar)}{(Target\ Tahun\ 2025 - Realisasi\ Tahun\ Dasar)} x100$$

Sedangkan untuk indikator yang bersifat negasi atau yang memiliki penafsiran secara terbalik seperti Tingkat kemiskinan dan Indeks Gini, dapat dihitung dengan rumus sebagai berikut:

Rumus Indikator Negasi:

$$Gap\ Expetation = \frac{(Realisasi\ Tahun\ Dasar - Realisasi\ Tahun\ Bersangkutan)}{(Target\ Tahun\ Dasar - Realisasi\ Tahun\ 2025)} x100$$

Hasil perhitungan menggunakan rumus tersebut, menghasilkan besaran persentase capaian nilai kinerja yang telah dicapai hingga tahun berkenaan. Dengan mengetahui persentase capaian kinerja maka dapat diketahui juga sisa beban kinerja pemerintah untuk mencapai target yang telah ditetapkan untuk tahun 2025. Langkah selanjutnya berdasarkan analisis ini, pemerintah Daerah Kota Pasuruan mendapatkan gambaran berapa *effort* kinerja yang harus dikeluarkan hingga akhir periode RPJMD yang sekaligus mengukur berhasil atau tidaknya Kepala Daerah Kota Pasuruan Tahun 2021-2026 beserta Pemerintah Daerah Kota Pasuruan dalam pencapaian Visi dan Misi yang merupakan janji politik antara Kepala Daerah terkait dengan konstituennya. Sebagaimana telah diuraikan pada sub bab sebelumnya, berikut merupakan capaian kinerja pada Indikator Kinerja Utama RPJMD Kota Pasuruan.

Tabel 2. 105 Realisasi Capaian Indikator Kinerja Utama

No	Indikator Makro	Kondisi Kinerja Awal RPJMD	Realisasi	Target	
			2023	2025	2026
1	Gini Rasio	0,38	0,378	0,36	0,36
2	Pertumbuhan Ekonomi	-4,33	5,65	5,77	5,81
3	Indeks Kualitas Layanan Infrastruktur(IKLI)	N/A	4,16	3,95	41,5
4	Indeks Pembangunan Manusia	75,28	78,3	76,95	77,26
5	Indeks Kesalehan Sosial	N/A	88,47	78,43	80,06
6	Indeks Reformasi Birokrasi (IRB)	62,19	80,08	68,9	70,25

Sumber: Bappeda Kota Pasuruan, 2024

2.2.1.1. Persentase Pertumbuhan Ekonomi

Pertumbuhan ekonomi Kota Pasuruan pada tahun 2023 mengalami lonjakan yang cukup tinggi secara positif dari yang semula terkontraksi sebagai akibat dari pandemi Covid-19 sebesar -4,33% menjadi 5,65% pada tahun 2023. Besaran kinerja tersebut cukup besar apabila

dibandingkan dengan target yang telah ditetapkan untuk tahun 2025 sebesar 5,77%. Hasil perhitungan menggunakan metode Gap Expectation menunjukkan kinerja pemerintah untuk meningkatkan pertumbuhan ekonomi dari -4,33% menjadi 5,65% adalah sebesar 98% yang dapat dikategorikan ke dalam capaian kinerja yang baik. Dengan capaian kinerja tersebut, maka untuk mencapai target kinerja pada tahun 2025 hanya diperlukan effort sebesar 0,12% yang dapat ditutup dalam dua tahun ke depan.

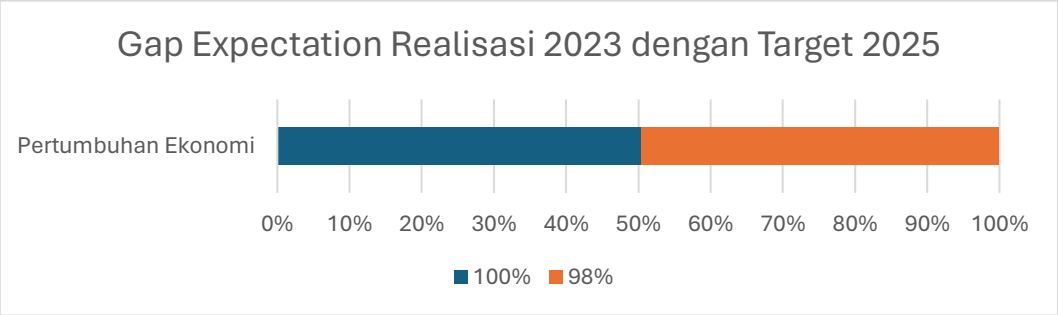

Gambar 2. 62 Gap Expectation Realisasi 2023 dengan Target 2025 Indikator Pertumbuhan Ekonomi

Sumber: Data Diolah, 2024

2.2.1.2. Indeks Pembangunan Manusia (IPM)

Capaian Indeks Pembangunan Manusia Kota Pasuruan pada tahun 2023 menunjukkan kinerja yang positif dengan dicapainya nilai IPM sebesar 78,3. Capaian tersebut memiliki nilai yang lebih tinggi jika dibandingkan dengan baseline RPJMD atau capaian tahun 2020 yang hanya sebesar 75,28. Berdasarkan hasil analisis Gap Expectation dengan membandingkan capaian tahun 2023 dengan target 2025, capaian tersebut menunjukkan kinerja pemerintah Kota Pasuruan sebesar 153%. Adanya capaian kinerja yang cukup tinggi di tahun 2023 dapat diindikasi adanya kelemahan dalam menentukan target kinerja pada tahun 2025.

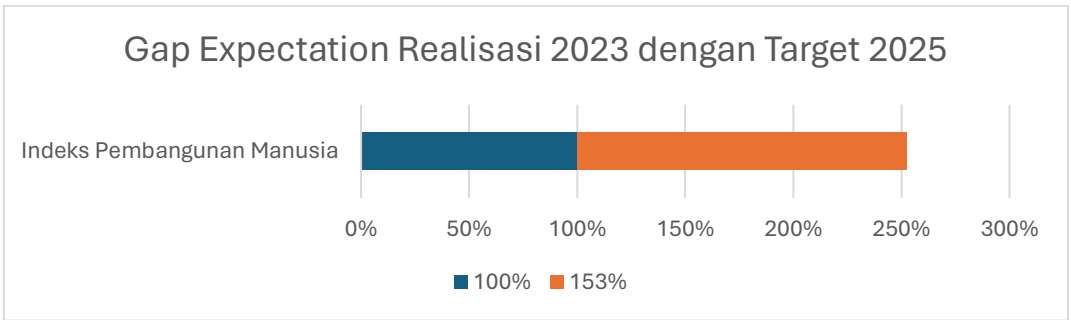

Gambar 2. 63 Gap Expectation Realisasi 2023 dengan Target 2025 Indikator Indeks Pembangunan Manusia

Sumber: Data Diolah, 2024

2.2.1.3. Gini Rasio

Indikator Kinerja Gini Rasio merupakan indikator kinerja yang memiliki realisasi kinerja diluar ekspektasi, yaitu memiliki capaian yang jauh di atas target yang ditetapkan. Capaian Gini

Rasio Tahun 2023 sebesar 0,378% sedangkan target tahun 2025 sebesar 0,36%. Maka dapat dikatakan realisasi tahun 2023 telah mencapai target 2025. Hal ini mengindikasikan bahwa indikator gini rasio bukan lagi merupakan isu juga merujuk pada pencapaian target yang ditetapkan pada tahun 2025. Sehingga apabila ada terdapat momentum untuk melaksanakan revisi RPJMD dapat dilakukan penentuan ulang target capaian Gini Rasio untuk tahun 2025 atau bahkan dapat digantikan dengan indikator kinerja yang lain yang dianggap lebih representatif.

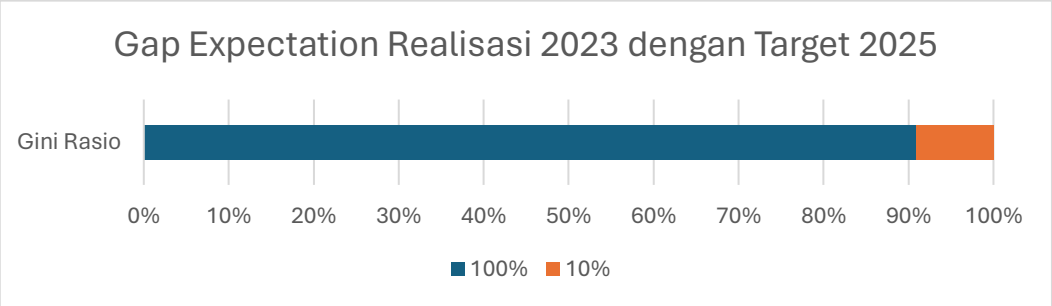

Gambar 2. 64 Gap Expectation Realisasi 2023 dengan Target 2025 Indikator Gini Rasio

Sumber: Data Diolah, 2024

2.2.1.4. Sustainable Development Goals (SDG's)

Sustainable Development Goals merupakan serangkaian tujuan dan target yang ditetapkan untuk mencapai pembangunan berkelanjutan secara global. Sustainable Development Goals (SDG'S) terdiri dari 17 tujuan yang dibagi menjadi empat pilar utama atau dimensi pembangunan berkelanjutan. Pilar-pilar utama ini mencakup berbagai aspek penting yang saling terkait dan saling mendukung dalam mencapai pembangunan berkelanjutan secara menyeluruh. Lima pilar dalam Sustainable Development Goals (SDG'S) ini antara lain ekonomi, sosial, lingkungan, serta hukum dan tata kelola. Dalam 17 tujuan dikelompokkan dalam empat pilar utama sebagai berikut:

Tabel 2. 106 Pilar SDG's dan Tujuan Pembangunan

No	Tujuan Pembangunan	Pilar SDG'S
1	Tujuan 1: Tanpa Kemiskinan	**Pilar Sosial**
2	Tujuan 2: Tanpa Kelaparan	
3	Tujuan 3: Kehidupan Sehat dan Sejahtera	
4	Tujuan 4: Pendidikan Berkualitas	
5	Tujuan 5: Kesetaraan Gender	
6	Tujuan 7: Energi Bersih dan Terjangkau	**Pilar Ekonomi**
7	Tujuan 8: Pekerjaan Layak dan Pertumbuhan Ekonomi	
8	Tujuan 9: Industri, Inovasi, dan Infrastruktur	
9	Tujuan 10: Berkurangnya Kesenjangan	
10	Tujuan 17: Kemitraan untuk Mencapai Tujuan	
11	Tujuan 6: Air Bersih dan Sanitasi Layak	**Pilar Lingkungan**
12	Tujuan 11: Kota dan Pemukiman yang Berkelanjutan	
13	Tujuan 12: Konsumsi dan Produksi yang Bertanggung Jawab	
14	Tujuan 13: Penanganan Perubahan Iklim	

No	Tujuan Pembangunan	Pilar SDG'S
15	Tujuan 14 : Melestarikan dan Memanfaatkan Secara Berkelanjutan Sumber Daya Kelautan dan Samudera Untuk Pembangunan Berkelanjutan	
16	Tujuan 15: Ekosistem Daratan	
17	Tujuan 16: Perdamaian, Keadilan, Kelembagaan yang Tangguh	**Pilar Hukum dan Tata Kelola**

Sumber: KLHS Kota Pasuruan, 2024

Pada pilar sosial terdapat lima tujuan utama yakni Tanpa Kemiskinan, Tanpa Kelaparan, Kehidupan sehat dan sejahtera, pendidikan berkualitas dan kesetaraan gender. Tujuan 1 Tanpa Kemiskinan terdapat empat target dengan total 17 indikator, yang saat ini telah tercapai terdapat 8 indikator, sedangkan yang akan tercapai terdapat 7 indikator dan untuk 2 indikator lainnya diperlukan usaha keras untuk mencapainya. Tujuan 2 Tanpa Kelaparan terdapat 3 target dan 9 indikator, dalam 9 indikator ini 4 indikator telah tercapai dan 5 indikator lainnya akan tercapai. Tujuan 3 Kehidupan Sehat dan Sejahtera terdapat 9 target utama dan 37 indikator didalamnya, 13 indikator telah tercapai, 21 indikator akan tercapai dan terdapat 3 indikator yang memerlukan usaha keras untuk mencapainya. Tujuan 4 Pendidikan berkualitas dengan total terdapat 6 target utama yang dibagi menjadi 18 indikator dengan rincian 14 indikator telah tercapai, 3 indikator akan tercapai dan 1 indikator perlu usaha keras untuk mencapai target. Tujuan 5 kesetaraan gender terdapat 5 target utama dengan 10 indikator di dalamnya, 5 indikator telah tercapai, 4 indikator akan tercapai dan terdapat 1 indikator yang perlu usaha keras untuk mencapainya. Total keseluruhan dalam pilar sosial terdapat 91 indikator di dalamnya dengan rincian 44 indikator yang sudah tercapai, 40 indikator akan tercapai dan 7 indikator lainnya memerlukan usaha keras untuk mencapainya.

Pada Pilar ekonomi, terdapat 5 tujuan yang masuk kedalamnya yakni Energi bersih dan terjangkau, pekerjaan layak dan pertumbuhan ekonomi, Industri, inovasi dan infrastruktur, berkurangnya kesenjangan dan kemitraan untuk mencapai tujuan. Pada pilar ekonomi terdapat total 41 indikator yang masuk di dalamnya dengan rincian 16 indikator telah tercapai, 13 indikator akan tercapai dan 12 indikator perlu usaha keras untuk mencapainya. Pilar Lingkungan terdapat 6 tujuan di dalamnya yakni air bersih dan sanitasi layak, kota dan pemukiman yang berkelanjutan, konsumsi dan produksi yang bertanggung jawab, penanganan perubahan iklim, melestarikan dan memanfaatkan secara berkelanjutan sumber daya kelautan dan samudra untuk pembangunan berkelanjutan serta ekonomi daratan. Terdapat 28 indikator yang ada di dalam pilar lingkungan dengan rincian 17 indikator telah tercapai, 4 indikator akan tercapai dan 7 indikator perlu usaha keras untuk mencapainya. Sedangkan dalam pilar hukum dan tata kelola

hanya terdapat satu tujuan yang masuk di dalamnya yakni, perdamaian, keadilan, kelembagaan yang tangguh. Pada tujuan ini terdapat 5 target dengan 12 indikator yang di dalamnya terdapat 5 indikator yang telah tercapai, 6 indikator akan tercapai dan 1 indikator perlu usaha keras untuk mencapainya.

Tabel 2. 107 Tujuan Pembangunan Kota Pasuruan

No	Tujuan Pembangunan	Target	Indikator	Tercapai	Akan Tercapai	Perlu Usaha Keras
1	Tujuan 1: Tanpa Kemiskinan	4	17	8	7	2
2	Tujuan 2: Tanpa Kelaparan	3	9	4	5	
3	Tujuan 3: Kehidupan Sehat dan Sejahtera	9	37	13	21	3
4	Tujuan 4: Pendidikan Berkualitas	6	18	14	3	1
5	Tujuan 5: Kesetaraan Gender	5	10	5	4	1
6	Tujuan 6: Air Bersih dan Sanitasi Layak	3	4	2	1	1
7	Tujuan 7: Energi Bersih dan Terjangkau	3	5	1	2	2
8	Tujuan 8: Pekerjaan Layak dan Pertumbuhan Ekonomi	6	15	7	3	5
9	Tujuan 9: Industri, Inovasi, dan Infrastruktur	5	8	2	5	1
10	Tujuan 10: Berkurangnya Kesenjangan	4	7	3	1	3
11	Tujuan 11: Kota dan Pemukiman yang Berkelanjutan	5	9	6		3
12	Tujuan 12: Konsumsi dan Produksi yang Bertanggung Jawab	2	2	2		
13	Tujuan 13: Penanganan Perubahan Iklim	1	1	1		
14	Tujuan 14 : Melestarikan dan Memanfaatkan Secara Berkelanjutan Sumber Daya Kelautan dan Samudera Untuk Pembangunan Berkelanjutan	1	2			2
15	Tujuan 15: Ekosistem Daratan	7	10	6	3	1
16	Tujuan 16: Perdamaian, Keadilan, Kelembagaan yang Tangguh	5	12	5	6	1
17	Tujuan 17: Kemitraan untuk Mencapai Tujuan	5	6	3	2	1

Sumber: KLHS Kota Pasuruan, 2024

2.2.2. Evaluasi Indikator Kinerja Daerah

2.2.2.1. Fokus Kesejahteraan dan Pemerataan Ekonomi

Kesejahteraan mengacu pada kondisi Dimana semua Masyarakat dapat hidup dengan layak, memiliki akses yang adil terhadap sumber daya dan kesempatan serta dapat memenuhi kebutuhan dasar. Sementara pemerataan ekonomi mengacu pada Upaya untuk mengurangi kesenjangan ekonomi antara kelompok-kelompok dalam Masyarakat. Adapun capaian indikator kinerja daerah fokus kesejahteraan dan pemerataan ekonomi dapat dilihat melalui tabel berikut:

Tabel 2. 108 Realisasi dan Target Indikator Kinerja Daerah Fokus Kesejahteraan dan Pemerataan Ekonomi

Indikator	Satuan	Realisasi		Target		
		2022	2023	2024	2025	2026
Nilai PDRB Perikanan	Juta	86.629,41	92.680	73.181,41	76.121,85	79.062,34
Nilai PDRB kategori Pertanian (Tanaman Pangan, Holtikultura dan Peternakan)	Juta	127.300,22	136.170	143.620,71	146.080,48	148.535,36
Persentase Pertumbuhan PDRB Kategori Perdagangan	Persen	7,84	5,74	5,52	5,74	5,96
Persentase Pertumbuhan PDRB Kategori Perindustrian	Persen	8,22	5,78	5,99	6,21	6,43

Sumber: BPS Kota Pasuruan, 2024

Berdasarkan data tabel diatas, terlihat bahwa capaian dan target kinerja focus kesejahteraan dan pemerataan ekonomi di Kota Pasuruan dapat dijelaskan sebagai berikut:

1. Nilai PDRB Perikanan tahun 2023 dihitung berdasarkan proporsi lima tahun terakhir, Hal ini dikarenakan pada Tahun 2023 BPS hanya mengeluarkan nilai PDRB Kategori Pertanian dan Perikanan. Nilai PDRB Perikanan meningkat di tahun 2022-2023 semula 86.629,41 Juta menjadi 92.680 Juta. Jika disandingkan, realisasi tahun 2023 telah melampaui target di tahun 2025 dan 2026.
2. Nilai PDRB kategori pertanian mengalami peningkatan di tahun 2023 menjadi 136.170.
3. Persentase pertumbuhan PDRB kategori Perdagangan dalam kurun waktu 2022-2023 mengalami penurunan sebesar -2,1. Jika disandingkan dengan target tahun 2025, realisasi di tahun 2023 telah mencapai target.
4. Persentase pertumbuhan PDRB kategori Perindustrian selama tahun 2022-2023 mengalami penurunan sebesar -2,44.

2.2.2.2. Fokus Kesejahteraan Masyarakat

Fokus kesejahteraan Masyarakat merupakan aspek penting dalam memastikan bahwa semua Masyarakat dapat hidup dengan layak yang tercermin dengan terpenuhinya unsur Pendidikan dan Kesehatan. Adapun capaian indikator kinerja daerah fokus kesejahteraan Masyarakat dapat dilihat melalui tabel berikut:

Tabel 2. 109 Realisasi dan Target Indikator Kinerja Daerah Fokus Kesejahteraan Masyarakat

Indikator	Satuan	Realisasi		Target		
		2022	2023	2024	2025	2026
Rata-rata Lama Sekolah	Tahun	9,67	9,78	9,16	9,17	9,18
Angka Harapan Hidup	Tahun	13,64	13,66	13,67	13,68	13,69

Sumber: BPS Kota Pasuruan, 2024 dan Bappelitbangda Kota Pasuruan Tahun 2024

Berdasarkan data tabel diatas, terlihat bahwa realisasi dan target kinerja indikator kinerja daerah fokus kesejahteraan Masyarakat di Kota Pasuruan dapat dijelaskan sebagai berikut:

1. Rata-rata lama sekolah dalam kurun waktu 2022-2023 mengalami peningkatan capaian sebesar 0,11 dan Ketika disandingkan dengan target tahun 2025 sudah mampu melebihi target yang sudah ditetapkan. Adanya capaian kinerja yang cukup tinggi di tahun 2023 dapat diindikasi adanya kelemahan dalam menentukan target kinerja pada tahun 2025.
2. Angka harapan hidup selama tahun 2022-2023 mengalami peningkatan capaian yang tidak terlalu signifikan yaitu sebesar 0,02 namun Ketika disandingkan dengan target tahun 2025 masih belum mampu memenuhi target yang telah ditetapkan. Dengan capaian kinerja tersebut, maka untuk mencapai target kinerja pada tahun 2025 hanya diperlukan effort sebesar 0,02 yang dapat ditutup dalam dua tahun ke depan.

2.2.2.3. Fokus Urusan Wajib Pelayanan Dasar

Fokus pada urusan wajib pelayanan dasar merupakan aspek penting untuk memastikan bahwa semua Masyarakat memiliki akses yang setara dan layak terhadap layanan dasar yang diperlukan untuk memenuhi kebutuhan dasar. Adapun capaian realisasi dan target kinerja indikator kinerja daerah fokus urusan wajib pelayanan dasar dapat dilihat melalui tabel berikut:

Tabel 2. 110 Realisasi dan Target Kinerja Indikator Kinerja Daerah Fokus Urusan Wajib Pelayanan Dasar

Indikator	Satuan	Realisasi		Target		
		2022	2023	2024	2025	2026
Harapan Lama Sekolah	Tahun	13,64	13,66	13,67	13,68	13,69
Indeks Infrastruktur Urusan Pekerjaan Umum dan Penataan Ruang	Skor Indeks	82,07	77,61	81,90	82,12	82,25
Indeks Infrastruktur Urusan Perumahan dan Kawasan Permukiman	Skor Indeks	89	89,65	88,35	88,5	88,65
Persentase Kawasan Bebas Kumuh	%	95	96,54	97,95	98,25	98,5
Persentase Perda dan Perwali yang ditegakkan	%	87,5	84	85	86	88
Indeks Resiko Bencana	indeks	108	102,25	115,04	111,48	107,92
Jumlah Penduduk Miskin	Jiwa	13020	13.560	13.360	13.320	13.300

Sumber: Bappelitbangda Kota Pasuruan, 2024

Berdasarkan data tabel diatas, terlihat bahwa realisasi dan target kinerja indikator kinerja daerah fokus urusan wajib pelayanan dasar di Kota Pasuruan dapat dijelaskan sebagai berikut:

1. Harapan lama sekolah tahun 2022-2023 mengalami peningkatan sebesar 0,02 semula 13,64 menjadi 13,66.
2. Indeks infrastruktur urusan pekerjaan umum dan penataan ruang tahun 2022-2023 mengalami penurunan sebesar -4,46 dan jika disandingkan dengan target tahun 2025 masih belum mampu memenuhi target yang telah ditetapkan. Dengan capaian kinerja pada tahun 2023 dibutuhkan usaha yang cukup besar untuk mencapai target tahun 2025 yaitu sebesar 81,90.
3. Indeks infrastruktur urusan perumahan dan kawasan permukiman dan pertanahan tahun 2022-2023 mengalami peningkatan capaian sebesar 0,65 dan Ketika disandingkan dengan target 2025 sudah mampu melebihi target yang telah ditetapkan.
4. Persentase Kawasan Bebas Kumuh mengalami peningkatan selama kurun waktu 2022-2023 semula 95% menjadi 96,54%.
5. Persentase Perda dan Perwali yang ditegakkan mengalami penurunan sebesar 3,5 di tahun 2022 – 2023 semula 87,5% menjadi 84%.
6. Skor Indeks Risiko Bencana menurun di tahun 2022-2023 semula 108 menjadi 102,5.
7. Jumlah penduduk miskin di Kota Pasuruan kurun waktu 2022-2023 mengalami peningkatan dari 13.020 jiwa menjadi 13.560 jiwa. Realisasi di tahun 2022 dan 2023 belum mencapai dari target yang telah ditentukan. Perlu upaya lebih untuk dapat mencapai target di Tahun 2025.

2.2.2.4. Fokus Urusan Wajib Non Pelayanan Dasar

Fokus pada urusan wajib non-pelayanan dasar mencakup aspek-aspek penting untuk keberlangsungan dan perkembangan sebuah Masyarakat, namun tidak langsung terkait dengan penyediaan pelayanan dasar. Adapun realisasi dan target kinerja indikator kinerja daerah fokus urusan wajib non pelayanan dasar dapat dilihat melalui tabel berikut:

Tabel 2. 111 Realisasi dan Target Kinerja Indikator Kinerja Daerah Fokus Urusan Wajib Non Pelayanan Dasar

Indikator	Satuan	Realisasi		Target		
		2022	2023	2024	2025	2026
Tingkat Pengangguran Terbuka (TPT)	%	6,18	5,64	5,71	5,68	5,51
Indeks Pembangunan Gender (IPG)	Skor Indeks	96,27	96,74	96,22	96,23	96,24
Indeks Pemberdayaan Gender (IDG)	Skor Indeks	54,80	56,11	58,46	59,63	62,09
Persentase kelayakan perlengkapan jalan	%	49,08	69,47	70	80	80
Persentase peningkatan Nilai Investasi Daerah	%	2,03	6,94	1,86	2,05	2,24
Persentase penanganan sampah	%	73,43	71,86	67,4	67,5	67,6
Indeks Sistem Pemerintahan Berbasis Elektronik	Skor Indeks	2,66	3,62	2,95	3,10	3,25

Sumber: Bappelitbangda Kota Pasuruan, 2024

Berdasarkan data tabel diatas, terlihat bahwa realisasi dan target kinerja indikator kinerja daerah fokus urusan wajib non pelayanan dasar di Kota Pasuruan dapat dijelaskan sebagai berikut:

1. Tingkat Pengangguran Terbuka tahun 2022-2023 mengalami penurunan angka sebesar -0,54 hal ini mengindikasikan adanya peningkatan penyerapan tenaga kerja sehingga Tingkat pengangguran terbuka mengalami penurunan. Adanya realisasi tahun 2023 jika disandingkan dengan target tahun 2025 sudah mampu melebihi target yang telah ditetapkan.
2. Indeks Pembangunan Gender tahun 2022-2023 mengalami peningkatan.
3. Indeks Pemberdayaan Gender tahun 2022-2023 mengalami peningkatan dan jika disandingkan dengan target tahun 2025 capaian yang ada saat ini sudah mampu melebihi target yang telah ditetapkan. Adanya capaian kinerja yang cukup tinggi di tahun 2023 dapat diindikasi adanya kelemahan dalam menentukan target kinerja pada tahun 2025.
4. Persentase Kelayakan Perlengkapan Jalan meningkat cukup signifikan di tahun 2022-2023. Hal ini menunjukkan Pemerintah Kota Pasuruan terus berupaya meningkatkan keselamatan dan keamanan berkendara.
5. Persentase peningkatan nilai investasi daerah meningkat cukup tinggi dari 2,06 di tahun 2022 menjadi 6,94 di tahun 2023. Jika disandingkan dengan target, realisasi tahun 2023 telah melebihi target di tahun 2025 dan 2026.
6. Persentase penanganan sampah mengalami penurunan di tahun 2022-2023 semula 73,43 menjadi 71,86. Hal ini menjadi salah satu yang mendapat perhatian dalam perencanaan pembangunan di Tahun 2025.
7. Indeks Sistem Pemerintahan Berbasis Elektronik tahun 2022-2023 mengalami peningkatan capaian sebesar 0,96 dan jika disandingkan dengan target tahun 2025 capaian yang ada saat ini sudah mampu melebihi target yang telah ditetapkan.

2.2.2.5. Fokus Urusan Pilihan

Fokus pada urusan pilihan mencakup bidang-bidang yang penting bagi perkembangan Masyarakat dan ekonomi yang dapat dipilih sesuai dengan kondisi masing-masing daerah. Adapun realisasi dan target kinerja indikator kinerja daerah fokus urusan pilihan dapat dilihat melalui tabel berikut:

Tabel 2. 112 Realisasi dan Target Kinerja Indikator Kinerja Daerah Fokus Urusan Pilihan

Indikator	Satuan	Realisasi		Target		
		2022	2023	2024	2025	2026
Rata-rata lama tinggal wisatawan	Hari	1	1	1	2	2

Sumber: Dinas Pariwisata, Pemuda dan Olahraga Tahun 2024

Berdasarkan data tabel diatas, terlihat bahwa realisasi dan target kinerja indikator kinerja daerah fokus urusan pilihan di Kota Pasuruan tercapai 100% dan jika disandingkan dengan target di tahun 2024 telah mencapai target, akan tetapi perlu upaya lebih untuk mencapai target tahun 2025 mengingat selama tahun 2022-2023 realisasi rata-rata lama tinggal wisatawan sejumlah 1 hari.

2.2.2.6. Fokus Penunjang Urusan Pemerintahan dan Urusan Pendukung

Focus pada penunjang urusan pemerintahan dan urusan pendukung melibatkan berbagai aspek yang mendukung efektivitas, transparansi dan akuntabilitas pemerintahan, serta mendukung pelaksanaan kebijakan dan program-program yang telah ditetapkan. Adapun realisasi dan target kinerja indikator kinerja daerah focus penunjang urusan pemerintahan dan urusan pendukung dapat dilihat melalui tabel berikut:

Tabel 2. 113 Realisasi dan Target Kinerja Indikator Kinerja Daerah Fokus Penunjang Urusan Pemerintahan dan Urusan Pendukung

Indikator	Satuan	Realisasi		Target		
		2022	2023	2024	2025	2026
Nilai SAKIP Kota/Kabupaten	Nilai	BB	BB	BB	A	A
Maturitas SPIP	Level	2	3	3	4	4
Opini atas Audit BPK	Nilai Opini BPK	WTP	WTP	WTP	WTP	WTP
Peningkatan Realisasi PAD	%	105,18	86,83	21,5	24	25
Indeks Profesionalitas ASN	Skor Indeks	52,95	64,22	56,5	59,05	61,5
Indeks Kepuasan Masyarakat	Skor Indeks	86,4	90,25	83,53	84,62	85,71
Persentase Pemanfaatan Hasil Litbang oleh Perangkat Daerah	Persen	61	86,36	41,63	42,17	42,17

Sumber: Bappelitbangda Kota Pasuruan, 2024

Berdasarkan data tabel diatas, terlihat bahwa realisasi dan target kinerja indikator kinerja daerah focus penunjang urusan pemerintahan dan urusan pendukung di Kota Pasuruan dapat dijelaskan sebagai berikut:

1. Nilai SAKIP Kota/Kabupaten tahun 2022-2023 stagnan pada nilai BB dan masih dibutuhkan usaha yang cukup besar untuk mencapai nilai A.
2. Maturitas SPIP tahun 2022-2023 mengalami peningkatan capaian namun jika disandingkan dengan target tahun 2025 masih dibutuhkan usaha yang cukup besar untuk mencapai target level 4.

3. Opini atas Audit BPK tahun 2022-2023 memiliki capaian nilai WTP (Wajar Tanpa Pengecualian) dan sudah mampu memenuhi target yang ditetapkan pada 2025.
4. Peningkatan Realisasi PAD
5. Indeks Profesionalitas ASN tahun 2022-2023 memiliki capaian yang stagnan namun jika disandingkan dengan target tahun 2025 diperlukan usaha yang cukup besar yaitu sebanyak 6,1 untuk mencapai target yang telah ditetapkan.
6. Indeks Kepuasan Masyarakat tahun 2022-2023 meningkat dan jika disandingkan dengan target tahun 2025 capaian yang ada saat ini sudah mampu melebihi target yang telah ditetapkan.
7. Persentase Pemanfaatan Hasil Litbang oleh Perangkat Daerah selama tahun 2022-2023 meningkat dari 61% menjadi 86,36%.

2.2.3. Evaluasi Pelaksanaan Program dan Kegiatan RKPD sampai Tahun Berjalan

Rencana Kerja Pemerintah daerah sebagai dokumen penjelas yang lebih teknis dari RPJMD, maka perlu kiranya dilakukan monitoring secara berkala, baik secara tahunan sebagai evaluasi periodik RPJMD , maupun secara tribulan sebagai bentuk evaluasi RKPD yang sedang berjalan. Monitoring tersebut diperlukan untuk memberikan gambaran perkembangan capaian pengentasan permasalahan atau isu pembangunan pada RKPD periode berjalan. Berikut merupakan matriks evaluasi program RKPD tahun berjalan Kota Pasuruan hingga tribulan 1 tahun 2023. (Lampiran I)

2.3. Permasalahan Pembangunan Daerah

Permasalahan pembangunan daerah menjadi fokus utama yang memerlukan penanganan yang cermat dalam dokumen rencana kerja pemerintah daerah (RKPD). Adapun permasalahan pembangunan Kota Pasuruan dibedakan menjadi 2 yaitu:

2.3.1. Permasalahan Daerah yang Berhubungan dengan Prioritas dan Sasaran Pembangunan Daerah

Permasalahan Daerah yang berhubungan dengan Prioritas dan Sasaran Pembangunan Daerah merupakan aspek penting yang harus diperhatikan dalam merancang rencana pembangunan daerah.

Tabel 2. 114 Permasalahan Berdasarkan Prioritas dan Sasaran Pembangunan Daerah

Permasalahan	Prioritas dan Sasaran Pembangunan Daerah Tahun 2024
Belum semua masyarakat usia sekolah dasar mendapatkan akses terhadap layanan pendidikan	Keberpihakan kesempatan Pendidikan dan kesehatan yang berkualitas

Permasalahan	Prioritas dan Sasaran Pembangunan Daerah Tahun 2024
Tingkat kematian bayi relatif tinggi	
Capaian IPM masih belum mencapai target 2023	
masih terdapat siswa putus sekolah pada jenjang SMA	
Pelayanan pada penderita hipertensi masih rendah (SPM)	
Tingkat pengangguran terbuka masih tinggi, di atas provinsi jawa timur dan nasional	Sarana dan prasarana sosial sebagai upaya pengentasan kemiskinan ekstrim
Tingkat konsumsi rumah tangga cenderung menurun	
Meskipun capaian SPM sosial sudah cukup baik, akan tetapi Kota Pasuruan belum bebas dari kemiskinan ekstrim	
Masih terdapat rumah yang tidak mendapatkan akses sanitasi	
Masih terdapat RTLH	
Realisasi ekspor cenderung menurun	Perluasan promosi dan pasar industri Olahan yang siap ekspor
realisasi impor cenderung meningkat	Pengembangan rantai manajemen distribusi logistik dan pasar yang mendukung perindustrian
Kualitas koperasi masih rendah	
Minat investasi menurun	
Tingkat kepuasan pelayanan pasar menurun	Penyediaan Pasar Penunjang Sektor Industri Pengolahan & Perdagangan
Jumlah penerimaan retribusi pasar cenderung menurun	
Aktivitas industri masih belum sepenuhnya pulih	
Pelanggaran perda meningkat	Menjaga kondusifitas sosial dan politik
Belum semua warga mendapat layanan kesiapsiagaan terhadap bencana	
Pemerataan kualitas layanan dan distribusi dalam penyelamatan dan evakuasi korban kebakaran dan kebencanaan	
Belum seluruh warga berpartisipasi dalam pemilu	
Rasio PAD masih relatif rendah	Perluasan promosi pariwisata terintegrasi
	Intensifikasi pendapatan daerah melalui penguatan manajemen pengelolaan pajak dan retribusi
Belum semua penduduk memiliki akta kelahiran	Digitalisasi Pelayanan publik mendukung aktivitas masyarakat
Tingkat kepuasan pelayanan pasar menurun	
Masih belum optimalnya fungsi pengawasan internal pemerintah	
Aplikasi yang dibuat pemerintah belum dapat dimanfaatkan secara optimal	

Sumber: Hasil Analisis, 2024

2.3.2. Identifikasi Permasalahan Penyelenggaraan Urusan Pemerintah Daerah

Berdasarkan uraian evaluasi kinerja yang telah disampaikan pada sub bab sebelumnya, maka dapat ditarik beberapa isu pembangunan untuk periode pembangunan tahun 2023. Berikut merupakan rekapitulasi isu berdasarkan urusan pemerintahan di Kota Pasuruan:

Tabel 2. 115 Rekapitulasi Permasalahan Urusan Pemerintah Daerah

Urusan	Isu
Pendidikan	Belum semua masyarakat usia sekolah dasar mendapatkan akses terhadap layanan pendidikan

Urusan	Isu
	masih terdapat siswa putus sekolah pada jenjang SMA
Kesehatan	Cakupan layanan kesehatan pada lansia masih rendah (SPM)
	Pelayanan pada penderita hipertensi masih rendah (SPM)
	Cakupan layanan kesehatan pada lansia masih rendah (SPM)
	Pelayanan pada penderita hipertensi masih rendah (SPM)
	Tingginya angka stunting
Pekerjaan Umum dan Penataan Ruang	Persentase jalan kota dan bangunan pelengkapnya dalam kondisi baik dan sedang masih mencapai 76,58%
	Persentase wilayah yang terlayani sistem jaringan drainase skala kota sehingga tidak terjadi genangan (lebih dari 30 cm selama 2 jam) masih mencapai 99,32% atau masih ada wilayah 24,52 ha yang belum terlayani
	Penurunan luas ruang terbuka hijau
Perumahan Rakyat dan Kawasan Permukiman	Masih belum optimalnya kinerja jaringan air minum perpipaan sehingga mengakibatkan rendahnya minta masyarakat terhadap air minum perpipaan
	Masih rendahnya akses sanitasi aman dikarenakan pelaksanaan LLTT (Layanan Lumpur Tinja Terjadawal) yang belum maksimal
	Masih terdapat kawasan kumuh sebesar 117,51 Hektar yang harus ditangani
Ketenteraman, Ketertiban Umum, dan Perlindungan Masyarakat	Meningkatnya jumlah pelanggaran PKL, Gepeng, Anjal dan ODGJ pada tahun 2023
Sosial	Realisasi tingkat kemiskinan di Kota Pasuruan Tahun 2023 masih belum mencapai target RPJMD
	Tingkat konsumsi rumah tangga cenderung menurun
	Tingkat kemiskinan ekstrim belum 0%
Tenaga Kerja	Tingkat pengangguran terbuka masih tinggi, di atas provinsi jawa timur dan nasional
Pemberdayaan Perempuan dan Perlindungan Anak	peningkatan jumlah pegawai perempuan tidak sebesar peningkatan jumlah pegawai laki-laki di Lembaga Pemerintahan Kota Pasuruan
	Kekerasan pada perempuan dan anak meningkat
Pangan	Angka Kecukupan Gizi belum optimal
	Skor PPH belum mencapai 100%
Pertanahan	-
Lingkungan Hidup	Masih belum tercapainya target reduksi sampah , sehingga penumpukan sampah yang dikelola di TPA masih tinggi hal ini berimbas perlunya perluasan lahan TPA Blandongan
Administrasi Kependudukan dan Pencatatan Sipil	Belum semua penduduk memiliki akta kelahiran
Pengendalian Penduduk dan Keluarga Berencana	Persentase akseptor KB aktif menurun
Perhubungan	Pengelolaan terminal penumpang belum sepenuhnya tersedia fasilitas yang layak
Komunikasi dan Informatika	Belum optimalnya Perangkat Daerah yang menggunakan sosial media dalam memberikan informasi
	Aplikasi yang dibuat pemerintah belum dapat dimanfaatkan secara optimal
Koperasi, Usaha Kecil, dan Menengah	Kurangnya kesadaran anggota koperasi untuk mengikuti aturan yang sudah ditetapkan
	Kurangnya peran aktif koperasi dalam siklus kelembagaan
	Kurangnya koperasi dalam mengembangkan usahanya
Penanaman Modal	Belum terfasilitasinya sarana prasarana pendukung potensi investasi
Kepemudaan dan Olahraga	Belum seluruhnya cabang olahraga terfasilitasi
Statistik	Belum optimalnya pemanfaatan satu data

Urusan	Isu
Persandian	-
Kebudayaan	
Perpustakaan	Pelayanan perpustakaan masih perlu untuk ditingkatkan
Kearsipan	Belum tertatanya arsip secara optimal
Kelautan dan Perikanan	Pemasaran masih terbatas pada pasar lokal
	Keterbatasan bahan baku dan sarana penyimpanan bahan baku berpendingin
Pariwisata	Pengelolaan PKL dan Parkir yang belum optimal
Pertanian	Luas lahan pertanian semakin berkurang
Perdagangan	Sarana dan prasarana pasar masih perlu perbaikan
	Tingkat kepuasan pelayanan pasar masih perlu ditingkatkan
	Pembinaan PKL perlu ditingkatkan
	Jumlah penerimaan retribusi pasar cenderung menurun
Perindustrian	Beberapa hasil industri masih belum bisa bersaing
	Belum ada tempat display produk logam
Perencanaan	Belum optimalnya proses pengendalian dan evaluasi pelaksanaan
Keuangan	Rasio belanja pegawai masih melebihi batas maksimal
	Rasio PAD masih relatif rendah
Kepegawaian	Masih ditemukannya pelanggaran oleh pegawai negeri sipil
Pendidikan dan Pelatihan	
Penelitian dan Pengembangan	Capain indeks inovasi daerah kurang optimal
inspektorat daerah	Masih belum optimalnya fungsi pengawasan internal pemerintah

Sumber: Hasil Analisis, 2024

EVALUASI TERHADAP HASIL RENJA KOTA PASURUAN
PERIODE PELAKSANAAN TAHUN 2024

SASARAN PEMBANGUNAN TAHUNAN KABUPATEN/KOTA :

No	Kode Rekening	Urusan/Bidang Urusan Pemerintahan Daerah dan Program/ Kegiatan	Indikator Kinerja Program (outcome)/ Kegiatan (output)	Satuan	Capaian Kinerja RPJMD pada Tahun 2026 (Akhir Periode RPJMD)		Realisasi Capaian Kinerja RKPD s/d Tahun 2023		Target Kinerja dan Anggaran RKPD Tahun 2024 yang Dievaluasi		Realisasi Capaian Kinerja & Anggaran RKPD yang dievaluasi Tahun 2024		Tingkat Capaian Kinerja dan Realisasi Anggaran RKPD Tahun 2023 (%)		Tingkat Capaian Kinerja dan Realisasi Anggaran Renja Tahun 2024 (%)		Realisasi Kinerja dan Anggaran Renstra s/d Tahun 2024		Tingkat Capaian Kinerja dan Realisasi Anggaran Renstra s/d Tahun 2026 (%)		PD Penanggung Jawab
					K	Rp	K	Rp	K	Rp	K	Rp	K	Rp	K	Rp	K	Rp	K	Rp	
1	2	3	4		5		6		7		8		12		13		,		15 = 14 / 5 x 100 %		
733	1.01.01	Program Penunjang Urusan Pemerintahan Daerah	Persentase kebutuhan penunjang	%	100,00	610.930.035.825	0,00		100,00	131.333.378.971		30.456.454.219	0,00	53.102.708.136	0,00%	40,43%	0,00	53.102.708.136	0,00%	8,69%	Dinas Pendidikan dan Kebudayaan
734	1.01.01.2.01	Perencanaan, Penganggaran, dan Evaluasi Kinerja Perangkat Daerah	Persentase dokumen perencanaan dan laporan evaluasi kinerja	Persen	80,00	965.748.800	0,00		80,00	240.526.900	20,00	103.535.300	20,00	103.535.300	25,00%	43,05%	20,00	103.535.300	25,00%	10,72%	Dinas Pendidikan dan Kebudayaan
735	1.01.01.2.01.0001	Penyusunan Dokumen Perencanaan Perangkat	Jumlah Dokumen Perencanaan	Dokumen	14,00	432.100.500	0,00		3,00	123.249.300	0,00	59.507.100	0,00	59.507.100	0,00%	48,28%	0,00	59.507.100	0,00%	13,77%	Dinas Pendidikan dan Kebudayaan
736	1.01.01.2.01.0003	Koordinasi dan Penyusunan Dokumen Perubahan RKA-SKPD	Jumlah Dokumen Perubahan RKA-SKPD dan Laporan Hasil	Dokumen	10,00	62.019.500	0,00		2,00	15.463.700			0,00		0,00%	0,00%	0,00		0,00%	0,00%	Dinas Pendidikan dan Kebudayaan
737	1.01.01.2.01.0004	Koordinasi dan Penyusunan DPA-SKPD	Jumlah Dokumen DPA-SKPD dan Laporan Hasil Koordinasi	Dokumen	10,00	129.945.000	100,00	3.800.081.120	2,00	25.988.700			0,00		0,00%	0,00%	0,00	3.800.081.120	0,00%	100,00%	Dinas Pendidikan dan Kebudayaan
738	1.01.01.2.01.0006	Koordinasi dan Penyusunan Laporan Capaian Kinerja dan Ikhtisar Realisasi Kinerja SKPD	Jumlah Laporan Capaian Kinerja dan Ikhtisar Realisasi Kinerja SKPD dan Laporan Hasil	Laporan	15,00	21.361.800	65,00	3.800.081.120	3,00	7.638.600			0,00		0,00%	0,00%	0,00	3.800.081.120	0,00%	100,00%	Dinas Pendidikan dan Kebudayaan
739	1.01.01.2.01.0007	Evaluasi Kinerja Perangkat Daerah	Jumlah Laporan Evaluasi Kinerja	Laporan	10,00	320.322.000	65,00	2.123.636.400	3,00	68.186.600	2,00	44.028.200	2,00	44.028.200	66,67%	64,57%	2,00	2.167.664.600	20,00%	100,00%	Dinas Pendidikan dan Kebudayaan
740	1.01.01.2.02	Administrasi Keuangan Perangkat Daerah	Persentase laporan keuangan yang	Persen	80,00	595.061.196.473	2,00	504.214.120	80,00	124.704.277.296	10,00	30.117.887.185	10,00	52.317.289.127	12,50%	41,95%	12,00	52.821.503.247	15,00%	8,88%	Dinas Pendidikan dan Kebudayaan
741	1.01.01.2.02.0001	Penyediaan Gaji dan Tunjangan ASN	Jumlah Orang yang Menerima Gaji dan	Orang/bulan	4.716,00	593.883.084.093	8.700,00	639.288.000	1.179,00	124.289.048.396	1.179,00	29.825.150.585	1.179,00	52.024.552.527	100,00%	41,86%	1.179,00	52.663.840.527	25,00%	8,87%	Dinas Pendidikan dan Kebudayaan
742	1.01.01.2.02.0007	Koordinasi dan Penyusunan Laporan Keuangan Bulanan/ Triwulanan/ Semesteran SKPD	Jumlah Laporan Keuangan Bulanan/ Triwulanan/ Semesteran SKPD dan Laporan Koordinasi	Laporan	20,00	1.178.112.380	1.350,00	252.464.600	4,00	415.228.900	4,00	292.736.600	4,00	292.736.600	100,00%	70,50%	4,00	545.201.200	20,00%	46,28%	Dinas Pendidikan dan Kebudayaan
743	1.01.01.2.03	Administrasi Barang Milik Daerah pada Perangkat	Persentase laporan barang milik daerah	Persen	80,00	1.284.920.000	384,00	181.141.000	80,00	327.977.300			0,00	83.480.000	0,00%	25,45%	384,00	264.621.000	480,00%	20,59%	Dinas Pendidikan dan Kebudayaan
744	1.01.01.2.03.0005	Rekonsiliasi dan Penyusunan Laporan Barang Milik Daerah pada	Jumlah Laporan Rekonsiliasi dan Penyusunan Laporan	Laporan	16,00	1.284.920.000	175,00	99.337.000	4,00	327.977.300			1,00	83.480.000	25,00%	25,45%	176,00	182.817.000	1100,00%	14,23%	Dinas Pendidikan dan Kebudayaan
745	1.01.01.2.05	Administrasi Kepegawaian Perangkat Daerah	Persentase SDM aparatur yang	Persen	80,00	1.127.313.500	0,00		80,00	248.681.300		8.120.400	0,00	8.120.400	0,00%	3,27%	0,00	8.120.400	0,00%	0,72%	Dinas Pendidikan dan Kebudayaan
746	1.01.01.2.05.0003	Pendataan dan Pengolahan Administrasi Kepegawaian	Jumlah Dokumen Pendataan dan	Dokumen	4,00	13.813.500	200,00	182.790.000	2,00	26.272.100	1,00	8.120.400	1,00	8.120.400	50,00%	30,91%	1,00	190.910.400	25,00%	100,00%	Dinas Pendidikan dan Kebudayaan
747	1.01.01.2.05.0010	Sosialisasi Peraturan Perundang-Undangan	Jumlah Orang yang Mengikuti Sosialisasi	Orang	7.676,00	1.113.500.000	34,00	14.439.000	1.199,00	222.409.200			0,00		0,00%	0,00%	34,00	14.439.000	0,44%	1,30%	Dinas Pendidikan dan Kebudayaan
748	1.01.01.2.06	Administrasi Umum Perangkat Daerah	Persentase terpenuhinya layanan	Persen	80,00	5.492.662.362	3.540,00	2.018.279.300	80,00	1.417.076.500	20,00	55.841.200	20,00	56.643.600	25,00%	4,00%	3.560,00	2.074.922.900	4450,00%	37,78%	Dinas Pendidikan dan Kebudayaan
749	1.01.01.2.06.0001	Penyediaan Komponen Instalasi Listrik/Penerangan Bangunan Kantor	Jumlah Paket Komponen Instalasi Listrik/Penerangan	Paket	24,00	66.067.040	1.355,00	2.724.500.000	6,00	30.347.400			0,00		0,00%	0,00%	1.355,00	2.724.500.000	5645,83%	100,00%	Dinas Pendidikan dan Kebudayaan
750	1.01.01.2.06.0002	Penyediaan Peralatan dan Perlengkapan Kantor	Jumlah Paket Peralatan dan Perlengkapan	Paket	40,00	4.429.447.800	75,58	6.239.803.260	10,00	1.092.120.000			0,00		0,00%	0,00%	75,58	6.239.803.260	188,95%	100,00%	Dinas Pendidikan dan Kebudayaan
751	1.01.01.2.06.0005	Penyediaan Barang Cetakan dan Penggandaan	Jumlah Paket Barang Cetakan dan	Paket	24,00	101.488.980	15,26	6.239.803.260	6,00	36.610.300			0,00		0,00%	0,00%	15,26	6.239.803.260	63,58%	100,00%	Dinas Pendidikan dan Kebudayaan

No	Kode Rekening	Urusan/Bidang Urusan Pemerintahan Daerah dan Program/ Kegiatan	Indikator Kinerja Program (outcome)/ Kegiatan (output)	Satuan	Capaian Kinerja RPJMD pada Tahun 2026 (Akhir Periode RPJMD)		Realisasi Capaian Kinerja RKPD s/d Tahun 2023		Target Kinerja dan Anggaran RKPD Tahun 2024 yang Dievaluasi		Realisasi Capaian Kinerja & Anggaran RKPD yang dievaluasi Tahun 2024		Tingkat Capaian Kinerja dan Realisasi Anggaran RKPD Tahun 2023 (%)		Tingkat Capaian Kinerja dan Realisasi Anggaran Renja Tahun 2024 (%)		Realisasi Kinerja dan Anggaran Renstra s/d Tahun 2024		Tingkat Capaian Kinerja dan Realisasi Anggaran Renstra s/d Tahun 2026 (%)		PD Penanggung Jawab
					K	Rp	K	Rp	K	Rp	K	Rp	K	Rp	K	Rp	K	Rp	K	Rp	
1	2	3	4		5		6		7		8		12		13		,		15 = 14 / 5 x 100 %		
752	1.01.01.2.06.0006	Penyediaan Bahan Bacaan dan Peraturan Perundang-undangan	Jumlah Dokumen Bahan Bacaan dan Peraturan Perundang-	Dokumen	48,00	26.626.500	30,00	729.186.500	12,00	4.814.400	1,00	401.200	2,00	1.203.600	16,67%	25,00%	2,00	730.390.100	4,17%	100,00%	Dinas Pendidikan dan Kebudayaan
753	1.01.01.2.06.0008	Fasilitasi Kunjungan Tamu	Jumlah Laporan Fasilitasi Kunjungan	Laporan	16,00	129.966.042	74,00	5.510.616.760	4,00	36.196.900	2,00	5.440.000	2,00	5.440.000	50,00%	15,03%	76,00	5.516.056.760	475,00%	100,00%	Dinas Pendidikan dan Kebudayaan
754	1.01.01.2.06.0009	Penyelenggaraan Rapat Koordinasi dan Konsultasi	Jumlah Laporan Penyelenggaraan	Laporan	316,00	739.066.000	0,00	1.269.596.540	75,00	216.987.500	10,00	50.000.000	10,00	50.000.000	13,33%	23,04%	10,00	1.319.596.540	3,16%	100,00%	Dinas Pendidikan dan Kebudayaan
755	1.01.01.2.08	Penyediaan Jasa Penunjang Urusan Pemerintahan	Persentase terpenuhinya jasa	Persen	80,00	2.693.121.970	55,50	1.240.275.040	80,00	1.996.932.875	18,00	147.070.134	18,00	495.849.709	22,50%	24,83%	73,50	1.736.124.749	91,88%	64,47%	Dinas Pendidikan dan Kebudayaan
756	1.01.01.2.08.0001	Penyediaan Jasa Surat Menyurat	Jumlah Laporan Penyediaan Jasa Surat	Laporan	16,00	7.340.000	4,00	461.394.400	4,00	1.720.000			0,00		0,00%	0,00%	4,00	461.394.400	25,00%	100,00%	Dinas Pendidikan dan Kebudayaan
757	1.01.01.2.08.0002	Penyediaan Jasa Komunikasi, Sumber Daya Air dan Listrik	Jumlah Laporan Penyediaan Jasa Komunikasi, Sumber	Laporan	48,00	802.146.810	7.847,00	778.880.640	12,00	477.945.325	1,00	39.396.384	1,00	39.396.384	8,33%	8,24%	7.848,00	818.277.024	16350,00%	100,00%	Dinas Pendidikan dan Kebudayaan
758	1.01.01.2.08.0004	Penyediaan Jasa Pelayanan Umum Kantor	Jumlah Laporan Penyediaan Jasa	Laporan	180,00	1.883.635.160	33,30	29.321.500	12,00	1.517.267.550	1,00	107.673.750	2,00	456.453.325	16,67%	30,08%	2,00	485.774.825	1,11%	25,79%	Dinas Pendidikan dan Kebudayaan
759	1.01.01.2.09	Pemeliharaan Barang Milik Daerah Penunjang Urusan	Persentase barang milik daerah yang	Persen	80,00	4.305.072.720	2,00	29.321.500	80,00	2.397.906.800	45,00	24.000.000	50,00	37.790.000	62,50%	1,58%	52,00	67.111.500	65,00%	1,56%	Dinas Pendidikan dan Kebudayaan
760	1.01.01.2.09.0001	Penyediaan Jasa Pemeliharaan, Biaya Pemeliharaan, dan Pajak	Jumlah Kendaraan Perorangan Dinas atau Kendaraan Dinas	Unit	8,00	244.750.000	25,00	113.773.200	2,00	88.010.000			0,00		0,00%	0,00%	0,00	113.773.200	0,00%	46,49%	Dinas Pendidikan dan Kebudayaan
761	1.01.01.2.09.0002	Penyediaan Jasa Pemeliharaan, Biaya Pemeliharaan, Pajak dan	Jumlah Kendaraan Dinas Operasional atau Lapangan yang	Unit	116,00	656.936.344	0,00	113.773.200	29,00	181.675.000	6,00	24.000.000	6,00	24.000.000	20,69%	13,21%	6,00	137.773.200	5,17%	20,97%	Dinas Pendidikan dan Kebudayaan
762	1.01.01.2.09.0005	Pemeliharaan Mebel	Jumlah Mebel yang	Unit	340,00	38.164.205	0,00	113.773.200	85,00	8.392.100			0,00		0,00%	0,00%	0,00	113.773.200	0,00%	100,00%	Dinas Pendidikan dan
763	1.01.01.2.09.0006	Pemeliharaan Peralatan dan Mesin Lainnya	Jumlah Peralatan dan Mesin Lainnya yang	Unit	120,00	95.409.015	92,86	113.773.200	30,00	40.480.000			8,00	13.790.000	26,67%	34,07%	100,86	127.563.200	84,05%	100,00%	Dinas Pendidikan dan Kebudayaan
764	1.01.01.2.09.0009	Pemeliharaan/Rehabilitasi Gedung Kantor dan Bangunan Lainnya	Jumlah Gedung Kantor dan Bangunan Lainnya yang	Unit	8,00	3.269.813.156	130,00	113.773.200	2,00	2.079.349.700			0,00		0,00%	0,00%	130,00	113.773.200	1625,00%	3,48%	Dinas Pendidikan dan Kebudayaan
765	1.01.02	Program Pengelolaan Pendidikan	Persentase lembaga PAUD yang	Persen	100,00	144.862.405.406	0,00		85,16	45.819.432.850	100,00	2.300.629.550	100,00	3.114.517.900	117,43%	6,80%	100,00	3.114.517.900	100,00%	2,15%	Dinas Pendidikan dan Kebudayaan
			Persentase Masyarakat yang mengikuti Kejar	Persen	0,12		50,00		0,11				0,00		0,00%		0,00		0,00%		Dinas Pendidikan dan Kebudayaan
766	1.01.02.2.01.0005	Pembangunan Perpustakaan Sekolah	Jumlah Perpustakaan Sekolah yang Telah	Ruang	3,00	796.300.800	50,00	58.499.760	1,00	265.433.600	1,00	8.000.000	1,00	8.000.000	100,00%	3,01%	51,00	66.499.760	1700,00%	8,35%	Dinas Pendidikan dan Kebudayaan
767	1.01.02.2.01.0011	Rehabilitasi Sedang/Berat Perpustakaan Sekolah	Jumlah Perpustakaan Sekolah yang Telah	Ruang	6,00	1.416.846.300	342,00	58.499.760	2,00	472.282.100	1,00	22.000.000	1,00	22.000.000	50,00%	4,66%	343,00	80.499.760	5716,67%	5,68%	Dinas Pendidikan dan Kebudayaan
768	1.01.02.2.01.0013	Rehabilitasi Sedang/Berat Rumah Dinas Kepala Sekolah/Guru/Penjaga	Jumlah Rumah Dinas Kepala Sekolah, Guru, Penjaga Sekolah yang	Unit	20,00	2.600.000.000	0,00	34.979.400	5,00	653.349.500			0,00		0,00%	0,00%	0,00	34.979.400	0,00%	1,35%	Dinas Pendidikan dan Kebudayaan
769	1.01.02.2.01.0014	Pengadaan Mebel Sekolah	Jumlah Mebel sekolah	Paket	18,00	1.048.992.000	9,00	34.979.400	6,00	349.664.000			0,00		0,00%	0,00%	9,00	34.979.400	50,00%	3,33%	Dinas Pendidikan dan
770	1.01.02.2.01.0016	Pengadaan Perlengkapan Sekolah	Jumlah Perlengkapan Sekolah yang Tersedia	Paket	21,00	4.482.313.500	19,00	34.979.400	7,00	1.494.104.500			0,00		0,00%	0,00%	19,00	34.979.400	90,48%	0,78%	Dinas Pendidikan dan Kebudayaan
771	1.01.02.2.01.0021	Penyediaan Biaya Personil Peserta Didik Sekolah Dasar	Jumlah Peserta Didik Sekolah Dasar yang Menerima Biaya	Peserta Didik	35.156,00	7.763.683.750	107,97	5.109.680.640	8.789,00	3.042.360.000			8.267,00		94,06%	0,00%	8.267,00	5.109.680.640	23,52%	65,82%	Dinas Pendidikan dan Kebudayaan
772	1.01.02.2.01.0025	Pembinaan Minat, Bakat dan Kreativitas Siswa	Jumlah Siswa yang Mengikuti Ajang Kompetisi/Lomba	Peserta Didik	21.867,00	1.711.295.590	100,00	28.620.940	570,00	998.812.450			330,00	732.744.600	57,89%	73,36%	430,00	761.365.540	1,97%	44,49%	Dinas Pendidikan dan Kebudayaan
773	1.01.02.2.01.0028	Pembinaan Kelembagaan dan Manajemen Sekolah	Jumlah Sekolah Dasar yang Dilaksanakan Pembinaan	Satuan Pendidikan	264,00	1.303.349.162	1,00	10.667.200	439,00	505.003.500	1,00		1,00		0,23%	0,00%	2,00	10.667.200	0,76%	0,82%	Dinas Pendidikan dan Kebudayaan

No	Kode Rekening	Urusan/Bidang Urusan Pemerintahan Daerah dan Program/ Kegiatan	Indikator Kinerja Program (outcome)/ Kegiatan (output)	Satuan	Capaian Kinerja RPJMD pada Tahun 2026 (Akhir Periode RPJMD)		Realisasi Capaian Kinerja RKPD s/d Tahun 2023		Target Kinerja dan Anggaran RKPD Tahun 2024 yang Dievaluasi		Realisasi Capaian Kinerja & Anggaran RKPD yang dievaluasi Tahun 2024		Tingkat Capaian Kinerja dan Realisasi Anggaran RKPD Tahun 2023 (%)		Tingkat Capaian Kinerja dan Realisasi Anggaran Renja Tahun 2024 (%)		Realisasi Kinerja dan Anggaran Renstra s/d Tahun 2024		Tingkat Capaian Kinerja dan Realisasi Anggaran Renstra s/d Tahun 2026 (%)		PD Penanggung Jawab
					K	Rp	K	Rp	K	Rp	K	Rp	K	Rp	K	Rp	K	Rp	K	Rp	
1	2	3	4		5		6		7		8		12		13		,		15 = 14 / 5 x 100 %		
774	1.01.02.2.01.0029	Pengelolaan Dana BOS Sekolah Dasar	Jumlah Sekolah Dasar yang Mengelola Dana	Satuan Pendidikan	20,00	17.614.800.000	2,00	3.396.050	20,00	4.403.700.000			0,00		0,00%	0,00%	0,00	3.396.050	0,00%	0,02%	Dinas Pendidikan dan Kebudayaan
775	1.01.02.2.01.0031	Pembangunan Laboratorium Sekolah Dasar	Jumlah Ruang Laboratorium Sekolah	Ruang	3,00	760.485.300	6,00	4.055.690	1,00	253.495.100	1,00	15.000.000	1,00	15.000.000	100,00%	5,92%	7,00	19.055.690	233,33%	2,51%	Dinas Pendidikan dan Kebudayaan
776	1.01.02.2.01.0046	Pengadaan Perlengkapan Peserta Didik	Jumlah Perlengkapan Peserta Didik yang	Paket	3,00	3.893.892.600	1,00	10.502.000	1,00	1.297.964.200			0,00		0,00%	0,00%	1,00	10.502.000	33,33%	0,27%	Dinas Pendidikan dan Kebudayaan
777	1.01.02.2.01.0047	Pembangunan Ruang Kelas Baru	Jumlah Ruang Kelas Baru yang Bertambah	Ruang	18,00	5.199.626.400	99,57	4.034.569.493	6,00	1.733.208.800			0,00		0,00%	0,00%	99,57	4.034.569.493	553,17%	77,59%	Dinas Pendidikan dan Kebudayaan
778	1.01.02.2.01.0048	Rehabilitasi Sedang/Berat Sarana, Prasarana dan Utilitas Sekolah	Jumlah Sarana, Prasarana dan Utilitas Sekolah yang Telah	Paket	12,00	1.780.000.000	31,58	3.965.965.233	4,00	964.984.400			0,00		0,00%	0,00%	31,58	3.965.965.233	263,19%	100,00%	Dinas Pendidikan dan Kebudayaan
779	1.01.02.2.01.0050	Penyelenggaraan Proses Belajar dan Ujian bagi Peserta Didik	Jumlah Satuan Pendidikan yang Menyelenggarakan	Satuan Pendidikan	28.684,00	1.508.049.906	24,00	62.828.400	3.967,00	262.005.300	200,00		267,00		6,73%	0,00%	291,00	62.828.400	1,01%	4,17%	Dinas Pendidikan dan Kebudayaan
780	1.01.02.2.01.0051	Rehabilitasi Sedang/Berat Ruang Kelas	Jumlah Ruang Kelas yang Direhabilitasi	Ruang	32,00	4.160.000.000	2,00	5.775.860	10,00	1.225.091.100			0,00		0,00%	0,00%	2,00	5.775.860	6,25%	0,14%	Dinas Pendidikan dan Kebudayaan
781	1.01.02.2.02.0006	Pembangunan Laboratorium	Jumlah Ruang Laboratorium yang	Ruang	4,00	3.817.478.400	100,00	10.426.040	1,00	361.232.400			0,00		0,00%	0,00%	100,00	10.426.040	2500,00%	0,27%	Dinas Pendidikan dan Kebudayaan
782	1.01.02.2.02.0014	Rehabilitasi Sedang/Berat Ruang Kelas Sekolah	Jumlah Ruang kelas sekolah yang Telah	Ruang	16,00	2.559.287.843	4,00	10.426.040	7,00	1.211.855.900			0,00		0,00%	0,00%	4,00	10.426.040	25,00%	0,41%	Dinas Pendidikan dan Kebudayaan
783	1.01.02.2.02.0017	Rehabilitasi Sedang/Berat Perpustakaan Sekolah	Jumlah Perpustakaan Sekolah yang Telah	Ruang	3,00	1.089.039.300	66,67	41.260.580	1,00	363.013.100	1,00	12.000.000	1,00	12.000.000	100,00%	3,31%	67,67	53.260.580	2255,67%	4,89%	Dinas Pendidikan dan Kebudayaan
784	1.01.02.2.02.0018	Rehabilitasi Sedang/Berat Laboratorium	Jumlah Laboratorium yang Telah	Ruang	8,00	1.500.000.000	1,00	14.200.000	1,00	274.799.800			0,00		0,00%	0,00%	1,00	14.200.000	12,50%	0,95%	Dinas Pendidikan dan Kebudayaan
785	1.01.02.2.02.0024	Rehabilitasi Sedang/Berat Sarana, Prasarana dan Utilitas Sekolah	Jumlah Sarana, Prasarana dan Utilitas Sekolah yang Telah	Unit	8,00	1.499.998.500	2,00	27.060.580	2,00	428.286.100			0,00		0,00%	0,00%	2,00	27.060.580	25,00%	1,80%	Dinas Pendidikan dan Kebudayaan
786	1.01.02.2.02.0025	Pengadaan Mebel Sekolah	Jumlah Mebel sekolah	Paket	20,00	2.020.000.000	0,00		4,00	254.171.200			0,00		0,00%	0,00%	0,00		0,00%	0,00%	Dinas Pendidikan dan
787	1.01.02.2.02.0027	Pengadaan Perlengkapan Sekolah	Jumlah Perlengkapan Sekolah yang Tersedia	Paket	272,00	7.100.000.000	100,00	216.328.274	16,00	1.615.213.500			0,00		0,00%	0,00%	100,00	216.328.274	36,76%	3,05%	Dinas Pendidikan dan Kebudayaan
788	1.01.02.2.02.0032	Penyediaan Biaya Personil Peserta Didik Sekolah Menengah Pertama	Jumlah Peserta didik Sekolah Menengah Pertama yang	Peserta Didik	18.656,00	6.855.445.000	4,00	9.664.000	3.930,00	1.634.500.000	3.930,00	951.312.500	3.930,00	973.656.250	100,00%	59,57%	3.930,00	983.320.250	21,07%	14,34%	Dinas Pendidikan dan Kebudayaan
789	1.01.02.2.02.0041	Pembinaan Kelembagaan dan Manajemen Sekolah	Jumlah sekolah yang dilakukan pembinaan	Satuan Pendidikan	40,00	1.482.245.622	7,00	15.386.100	29,00	613.632.500	29,00	76.367.050	29,00	135.167.050	100,00%	22,03%	29,00	150.553.150	72,50%	10,16%	Dinas Pendidikan dan Kebudayaan
790	1.01.02.2.02.0042	Pengelolaan Dana BOS Sekolah Menengah Pertama	Jumlah Sekolah Menengah pertama	Satuan Pendidikan	18,00	7.295.700.000	2,00	2.460.000	18,00	2.431.900.000	18,00	1.215.950.000	18,00	1.215.950.000	100,00%	50,00%	18,00	1.218.410.000	100,00%	16,70%	Dinas Pendidikan dan Kebudayaan
791	1.01.02.2.02.0045	Rehabilitasi Sedang/Berat Ruang Kepala Sekolah	Jumlah Ruang Kepala Sekolah yang Telah	Ruang	3,00	526.798.800	12,00	10.241.000	1,00	175.599.600			0,00		0,00%	0,00%	12,00	10.241.000	400,00%	1,94%	Dinas Pendidikan dan Kebudayaan
792	1.01.02.2.02.0058	Jumlah Peserta Didik yang Mengikuti Proses Belajar	Jumlah Peserta Didik yang Mengikuti Proses	Peserta Didik	5.220,00	386.976.933	210,00	178.577.174	1.305,00	75.049.100			0,00		0,00%	0,00%	210,00	178.577.174	4,02%	46,15%	Dinas Pendidikan dan Kebudayaan
793	1.01.02.2.02.0059	Pembangunan Ruang Kelas Baru	Jumlah Ruang Kelas Baru yang Bertambah	Ruang	9,00	970.493.700	100,00	130.098.000	3,00	323.497.900			0,00		0,00%	0,00%	100,00	130.098.000	1111,11%	13,41%	Dinas Pendidikan dan Kebudayaan
794	1.01.02.2.02.0062	Pengadaan Perlengkapan Peserta Didik	Jumlah Perlengkapan Peserta Didik yang	Paket	3,00	3.912.796.800	28,00	110.100.000	1,00	1.304.265.600			0,00		0,00%	0,00%	28,00	110.100.000	933,33%	2,81%	Dinas Pendidikan dan Kebudayaan
795	1.01.02.2.02.0064	Rehabilitasi Sedang/Berat Ruang Guru/Kepala Sekolah/TU	Jumlah Ruang Guru/Kepala Sekolah/TU yang Telah	Ruang	3,00	526.693.200	5,00	19.998.000	1,00	175.564.400			0,00		0,00%	0,00%	5,00	19.998.000	166,67%	3,80%	Dinas Pendidikan dan Kebudayaan
796	1.01.02.2.03	Pengelolaan Pendidikan Anak Usia Dini (PAUD)	Persentase peserta didik PAUD (Negeri dan Swasta) yang	Persen	100,00	3.603.606.000	100,00	254.212.493	100,00	801.606.900	100,00		100,00		100,00%	0,00%	100,00	254.212.493	100,00%	7,05%	Dinas Pendidikan dan Kebudayaan

No	Kode Rekening	Urusan/Bidang Urusan Pemerintahan Daerah dan Program/ Kegiatan	Indikator Kinerja Program (outcome)/ Kegiatan (output)	Satuan	Capaian Kinerja RPJMD pada Tahun 2026 (Akhir Periode RPJMD)		Realisasi Capaian Kinerja RKPD s/d Tahun 2023		Target Kinerja dan Anggaran RKPD Tahun 2024 yang Dievaluasi		Realisasi Capaian Kinerja & Anggaran RKPD yang dievaluasi Tahun 2024		Tingkat Capaian Kinerja dan Realisasi Anggaran RKPD Tahun 2023 (%)		Tingkat Capaian Kinerja dan Realisasi Anggaran Renja Tahun 2024 (%)		Realisasi Kinerja dan Anggaran Renstra s/d Tahun 2024		Tingkat Capaian Kinerja dan Realisasi Anggaran Renstra s/d Tahun 2026 (%)		PD Penanggung Jawab
					K	Rp	K	Rp	K	Rp	K	Rp	K	Rp	K	Rp	K	Rp	K	Rp	
1	2	3	4		5		6		7		8		12		13		,		15 = 14 / 5 x 100 %		
			Persentase pendidik pada satuan pendidikan kesetaraan	Persen	65,00		3,00		65,00				0,00		0,00%		0,00		0,00%		Dinas Pendidikan dan Kebudayaan
797	1.01.02.2.03.0002	Pembangunan Sarana, Prasarana dan Utilitas PAUD	Jumlah Sarana, Prasarana dan Utilitas	Unit	6,00	603.606.000	12,00	115.880.343	2,00	201.202.000			0,00		0,00%	0,00%	12,00	115.880.343	200,00%	19,20%	Dinas Pendidikan dan Kebudayaan
798	1.01.02.2.03.0004	Rehabilitasi Sedang/Berat Pembangunan Sarana, Prasarana dan Utilitas PAUD	Jumlah Sarana, Prasarana dan Utilitas PAUD yang Telah	Unit	40,00	1.000.000.000	12,00	133.792.150	2,00	201.163.900			0,00		0,00%	0,00%	12,00	133.792.150	30,00%	13,38%	Dinas Pendidikan dan Kebudayaan
799	1.01.02.2.03.0009	Pengadaan Perlengkapan PAUD	Jumlah perlengkapan PAUD yang Tersedia	Paket	40,00	2.000.000.000	98,66	394.164.820	10,00	399.241.000			0,00		0,00%	0,00%	98,66	394.164.820	246,65%	19,71%	Dinas Pendidikan dan Kebudayaan
800	1.01.02.2.04.0001	Pembangunan Gedung/Ruang Kelas/Ruang Guru Nonformal/Kesetaraan	Jumlah Gedung/Ruang Kelas/Ruang Guru Nonformal/Kesetaraan	Unit	8,00	3.700.000.000	1,00	38.880.561	2,00	140.250.000			0,00		0,00%	0,00%	1,00	38.880.561	12,50%	1,05%	Dinas Pendidikan dan Kebudayaan
801	1.01.02.2.04.0010	Penyediaan Biaya Personil Peserta Didik Nonformal/Kesetaraan	Jumlah Peserta Didik Nonformal/Kesetaraan yang Menerima Biaya	Peserta Didik	40.704,00	7.565.000.000	13,25	145.298.022	11.920,00	4.220.280.000			0,00		0,00%	0,00%	0,00	145.298.022	0,00%	1,92%	Dinas Pendidikan dan Kebudayaan
802	1.01.02.2.04.0014	Penyediaan Pendidik dan Tenaga Kependidikan bagi Satuan Pendidikan	Jumlah Pendidik dan Tenaga Kependidikan yang Tersedia bagi	Orang	4.440,00	13.681.800.000	58,00	37.986.237	1.480,00	4.560.600.000			0,00		0,00%	0,00%	58,00	37.986.237	1,31%	0,28%	Dinas Pendidikan dan Kebudayaan
803	1.01.02.2.04.0016	Pembinaan Kelembagaan dan Manajemen Sekolah Nonformal/Kesetaraan	Jumlah Sekolah Nonformal/Kesetaraan yang Dilaksanakan	Satuan Pendidikan	168,00	3.218.200.000	1,00	172.000.000	41,00	534.956.000			0,00		0,00%	0,00%	1,00	172.000.000	0,60%	5,34%	Dinas Pendidikan dan Kebudayaan
804	1.01.02.2.04.0017	Pengelolaan Dana BOP Sekolah	Jumlah Sekolah Nonformal/Kesetaraan	Satuan Pendidikan	18,00	2.688.210.000	33,54	4.372.913.476	6,00	896.070.000			0,00		0,00%	0,00%	33,54	4.372.913.476	186,32%	100,00%	Dinas Pendidikan dan Kebudayaan
805	1.01.02.2.04.0046	Penyelenggaraan Proses Belajar	Jumlah Peserta Didik yang Mengikuti Proses	Peserta Didik	131.416,00	12.823.000.000	90,85	4.372.913.476	21.850,00	5.501.630.300			0,00		0,00%	0,00%	90,85	4.372.913.476	0,07%	34,10%	Dinas Pendidikan dan Kebudayaan
806	1.01.04	PROGRAM PENDIDIK DAN TENAGA KEPENDIDIKAN	Persentase Guru Bersertifikat Pendidik	Persen	100,00	971.840.998	60,09	4.372.913.476	75,58	2.890.298.300	0,00	445.802.600	0,00	760.708.700	0,00%	26,32%	0,00	5.133.622.176	0,00%	100,00%	Dinas Pendidikan dan Kebudayaan
807	1.01.04.2.01	Pemerataan Kuantitas dan	Persentase guru	Persen	13,28	971.840.998	90,85	4.372.913.476	13,28	2.890.298.300	0,00	445.802.600	0,00	760.708.700	0,00%	26,32%	0,00	5.133.622.176	0,00%	100,00%	Dinas Pendidikan dan
808	1.01.04.2.01.0001	Perhitungan dan Pemetaan Pendidik dan Tenaga Kependidikan Satuan Pendidikan Dasar, PAUD, dan Pendidikan	Jumlah Dokumen Hasil Perhitungan dan Pemetaan Pendidik dan Tenaga Kependidikan Satuan	Dokumen	116,00	694.009.896	3,00	473.973.284	16,00	539.394.600	7,00	61.802.600	8,00	148.805.000	50,00%	27,59%	11,00	622.778.284	9,48%	89,74%	Dinas Pendidikan dan Kebudayaan
809	1.01.04.2.01.0002	Penataan Pendistribusian Pendidik dan Tenaga Kependidikan bagi Satuan Pendidikan Dasar, PAUD, dan Pendidikan	Jumlah Laporan Hasil Pelaksanaan Penataan Pendistribusian Pendidik dan Tenaga Kependidikan Satuan	Laporan	60,00	277.831.102	7,00	445.303.522	8,00	2.350.903.700	7,00	384.000.000	8,00	611.903.700	100,00%	26,03%	15,00	1.057.207.222	25,00%	100,00%	Dinas Pendidikan dan Kebudayaan
810	2.22.02	Program Pengembangan Kebudayaan	Persentase kelompok seni budaya yang	Persen	100,00	1.952.441.250	3,00	3.220.914.330	99,25	3.061.391.515			0,00	109.800.000	0,00%	3,59%	0,00	3.330.714.330	0,00%	100,00%	Dinas Pendidikan dan Kebudayaan
811	2.22.02.2.01	Pengelolaan Kebudayaan yang Masyarakatnya	Persentase event kesenian yang diikuti	Persen	100,00	1.768.216.050	5,00	232.722.340	77,78	2.501.897.915			0,00	54.900.000	0,00%	2,19%	0,00	287.622.340	0,00%	16,27%	Dinas Pendidikan dan Kebudayaan
812	2.22.02.2.01.0001	Pelindungan, Pengembangan, Pemanfaatan Objek	Jumlah Objek Pemajuan Kebudayaan yang Dilakukan	Objek	100,00	1.768.216.050	100,00	11.391.465.546	18,00	2.501.897.915	3,00		5,00	54.900.000	27,78%	2,19%	105,00	11.446.365.546	105,00%	100,00%	Dinas Pendidikan dan Kebudayaan
813	2.22.02.2.02	Pelestarian Kesenian Tradisional yang Masyarakat	Persentase Pelestarian Tradisi Budaya	Persen	100,00	184.225.200	9,62	11.391.465.546	100,00	559.493.600			0,00	54.900.000	0,00%	9,81%	0,00	11.446.365.546	0,00%	100,00%	Dinas Pendidikan dan Kebudayaan
814	2.22.02.2.02.0002	Pembinaan Sumber Daya Manusia, Lembaga, dan Pranata Tradisional	Jumlah Laporan Pembinaan Sumber Daya Manusia,	Laporan	8,00	184.225.200	100,00	11.391.465.546	32,00	559.493.600	6,00		7,00	54.900.000	21,88%	9,81%	107,00	11.446.365.546	1337,50%	100,00%	Dinas Pendidikan dan Kebudayaan
815	2.22.03	Program Pengembangan	Persentase Pelestarian	Persen	66,67	557.912.884	100,00	10.571.718.539	66,67	166.936.965			0,00		0,00%	0,00%	0,00	10.571.718.539	0,00%	100,00%	Dinas Pendidikan dan

No	Kode Rekening	Urusan/Bidang Urusan Pemerintahan Daerah dan Program/ Kegiatan	Indikator Kinerja Program (outcome)/ Kegiatan (output)	Satuan	Capaian Kinerja RPJMD pada Tahun 2026 (Akhir Periode RPJMD)		Realisasi Capaian Kinerja RKPD s/d Tahun 2023		Target Kinerja dan Anggaran RKPD Tahun 2024 yang Dievaluasi		Realisasi Capaian Kinerja & Anggaran RKPD yang dievaluasi Tahun 2024		Tingkat Capaian Kinerja dan Realisasi Anggaran RKPD Tahun 2023 (%)		Tingkat Capaian Kinerja dan Realisasi Anggaran Renja Tahun 2024 (%)		Realisasi Kinerja dan Anggaran Renstra s/d Tahun 2024		Tingkat Capaian Kinerja dan Realisasi Anggaran Renstra s/d Tahun 2026 (%)		PD Penanggung Jawab
					K	Rp	K	Rp	K	Rp	K	Rp	K	Rp	K	Rp	K	Rp	K	Rp	
1	2	3	4		5		6		7		8		12		13		,		15 = 14 / 5 x 100 %		
816	2.22.03.2.01	Pembinaan Kesenian yang Masyarakat Pelakunya	Persentase seni budaya yang	Persen	100,00	557.912.884	342,00	10.571.718.539	66,67	166.936.965			0,00		0,00%	0,00%	0,00	10.571.718.539	0,00%	100,00%	Dinas Pendidikan dan Kebudayaan
817	2.22.03.2.01.0001	Peningkatan Pendidikan dan Pelatihan Sumber Daya Manusia Kesenian Tradisional	Jumlah Sumber Daya Manusia Kesenian Tradisional yang Mendapat Pendidikan dan Pelatihan	Orang	520,00	309.601.426	100,00	819.747.007	330,00	146.918.165			0,00		0,00%	0,00%	100,00	819.747.007	19,23%	100,00%	Dinas Pendidikan dan Kebudayaan
818	2.22.03.2.01.0003	Peningkatan Kapasitas Tata Kelola Lembaga Kesenian	Jumlah Lembaga Kesenian Tradisional	Lembaga	4,00	248.311.458	47,00	685.039.967	10,00	20.018.800			0,00		0,00%	0,00%	47,00	685.039.967	1175,00%	100,00%	Dinas Pendidikan dan Kebudayaan
819	2.22.04	Program Pembinaan Sejarah	Persentase Pelaku Sejarah yang aktif	Persen	100,00	200.000.000	2,00	134.707.040	100,00	93.363.405			0,00		0,00%	0,00%	0,00	134.707.040	0,00%	67,35%	Dinas Pendidikan dan Kebudayaan
820	2.22.04.2.01	Pembinaan Sejarah Lokal dalam 1 (Satu) Daerah	Persentase Kegiatan Pelaku Sejarah dan	Persen	100,00	200.000.000	81,36	340.438.350	100,00	93.363.405			0,00		0,00%	0,00%	0,00	340.438.350	0,00%	100,00%	Dinas Pendidikan dan Kebudayaan
821	2.22.04.2.01.0001	Pemberdayaan Sumber Daya Manusia dan Lembaga Sejarah Lokal	Jumlah Sumber Daya Manusia dan Lembaga Sejarah Lokal Provinsi	Orang	640,00	200.000.000	33,00	340.438.350	77,00	93.363.405	0,00		0,00		0,00%	0,00%	33,00	340.438.350	5,16%	100,00%	Dinas Pendidikan dan Kebudayaan
822	2.22.05	Program Pelestarian dan Pengelolaan Cagar Budaya	Persentase cagar budaya yang ditetapkan	Persen	100,00	651.063.324	81,36	340.438.350	96,43	185.589.300			0,00		0,00%	0,00%	0,00	340.438.350	0,00%	52,29%	Dinas Pendidikan dan Kebudayaan
823	2.22.05.2.02	Pengelolaan Cagar Budaya Peringkat Kabupaten/Kota	Persentase cagar budaya yang dikelola	Persen	100,00	651.063.324	33,00	340.438.350	96,43	185.589.300			0,00		0,00%	0,00%	0,00	340.438.350	0,00%	52,29%	Dinas Pendidikan dan Kebudayaan
824	2.22.05.2.02.0001	Pelindungan Cagar Budaya	Jumlah Objek Cagar Budaya yang Dilindungi	Objek	172,00	319.236.524	2,00	305.400.300	15,00	131.518.300	0,00		0,00		0,00%	0,00%	2,00	305.400.300	1,16%	95,67%	Dinas Pendidikan dan Kebudayaan
825	2.22.05.2.02.0003	Pemanfaatan Cagar Budaya	Jumlah Objek Cagar Budaya yang	Objek	16,00	331.826.800	240,00	35.038.050	16,00	54.071.000			0,00		0,00%	0,00%	0,00	35.038.050	0,00%	10,56%	Dinas Pendidikan dan Kebudayaan
1453	1.02.01	Program Penunjang Urusan Pemerintah Daerah	Persentase kebutuhan penunjang	%	100,00	193.344.330.759	3,00	59.665.000	100,00	41.422.744.485	80,92	6.718.218.863	20,23	6.718.218.863	20,23%	16,22%	7,31	6.777.883.863	7,31%	3,51%	Dinas Kesehatan
1454	1.02.01.2.01	Kegiatan Perencanaan, Penganggaran, dan Evaluasi Kinerja Perangkat Daerah	Persentase dokumen perencanaan dan evaluasi kinerja yang	%	100,00	517.049.471	11,67	5.930.000	100,00	71.394.200	100,00		25,00		25,00%	0,00%	15,00	5.930.000	15,00%	1,15%	Dinas Kesehatan
1455	1.02.01.2.01.0001	Penyusunan Dokumen Perencanaan Perangkat	Jumlah Dokumen Perencanaan	dokumen	20,00	449.583.146	3,00	4.100.000	6,00	35.843.800	2,00		2,00		33,33%	0,00%	5,00	4.100.000	25,00%	0,91%	Dinas Kesehatan
1456	1.02.01.2.01.0006	Koordinasi dan Penyusunan Laporan Capaian Kinerja dan Ikhtisar Realisasi Kinerja SKPD	Jumlah Laporan Capaian Kinerja dan Ikhtisar Realisasi Kinerja SKPD dan Laporan Hasil	LAPORAN	12,00	16.093.868	100,00	1.963.498.508	2,00	14.040.500	1,00		1,00		50,00%	0,00%	101,00	1.963.498.508	841,67%	100,00%	Dinas Kesehatan
1457	1.02.01.2.01.0007	evaluasi kinerja perangkat daerah	jumlah laporan evaluasi kinerja perangkat	laporan	9,00	51.372.457	100,00	41.920.950	2,00	21.509.900	1,00		1,00		50,00%	0,00%	101,00	41.920.950	1122,22%	81,60%	Dinas Kesehatan
1458	1.02.01.2.02	Kegiatan Administrasi Keuangan Perangkat	Persentase laporan keuangan yang	%	100,00	170.718.933.950	1,00	41.920.950	100,00	38.410.797.860	100,00	6.431.563.863	25,00	6.431.563.863	25,00%	16,74%	7,00	6.473.484.813	7,00%	3,79%	Dinas Kesehatan
1459	1.02.01.2.02.0001	penyediaan gaji dan tunjangan ASN	Jumlah Orang yang Menerima Gaji dan	orang/bulan	386,00	168.690.353.212	100,00	1.181.083.058	385,00	38.103.432.360	385,00	6.431.563.863	385,00	6.431.563.863	100,00%	16,88%	385,00	7.612.646.921	99,74%	4,51%	Dinas Kesehatan
1460	1.02.01.2.02.0007	Koordinasi dan Penyusunan Laporan Keuangan Bulanan/ Triwulanan/ Semesteran SKPD	Jumlah Laporan Keuangan Bulanan/ Triwulanan/ Semesteran SKPD dan Laporan Koordinasi	Laporan	415,00	2.028.580.738	420,00	1.159.483.058	133,00	307.365.500	34,00		34,00		25,56%	0,00%	454,00	1.159.483.058	109,40%	57,16%	Dinas Kesehatan
1461	1.02.01.2.03	Kegiatan Administrasi Barang Milik Daerah pada	Persentase laporan barang milik daerah	%	100,00	1.272.635.361	0,67	21.600.000	100,00	35.982.600			0,00		0,00%	0,00%	0,50	21.600.000	0,50%	1,70%	Dinas Kesehatan
1462	1.02.01.2.03.0005	Rekonsiliasi dan Penyusunan Laporan Barang Milik Daerah pada	Jumlah Laporan Rekonsiliasi dan Penyusunan Laporan	Laporan	8,00	1.272.635.361	56,44	740.494.500	2,00	35.982.600	0,00		0,00		0,00%	0,00%	56,44	740.494.500	705,50%	58,19%	Dinas Kesehatan
1463	1.02.01.2.05	Kegiatan Administrasi Kepegawaian Perangkat	Persentase SDM aparatur yang	%	100,00	353.535.206	102,33	740.494.500	100,00	16.722.600			0,00		0,00%	0,00%	76,75	740.494.500	76,75%	100,00%	Dinas Kesehatan

No	Kode Rekening	Urusan/Bidang Urusan Pemerintahan Daerah dan Program/ Kegiatan	Indikator Kinerja Program (outcome)/ Kegiatan (output)	Satuan	Capaian Kinerja RPJMD pada Tahun 2026 (Akhir Periode RPJMD)		Realisasi Capaian Kinerja RKPD s/d Tahun 2023		Target Kinerja dan Anggaran RKPD Tahun 2024 yang Dievaluasi		Realisasi Capaian Kinerja & Anggaran RKPD yang dievaluasi Tahun 2024		Tingkat Capaian Kinerja dan Realisasi Anggaran RKPD Tahun 2023 (%)		Tingkat Capaian Kinerja dan Realisasi Anggaran Renja Tahun 2024 (%)		Realisasi Kinerja dan Anggaran Renstra s/d Tahun 2024		Tingkat Capaian Kinerja dan Realisasi Anggaran Renstra s/d Tahun 2026 (%)		PD Penanggung Jawab
					K	Rp	K	Rp	K	Rp	K	Rp	K	Rp	K	Rp	K	Rp	K	Rp	
1	2	3	4		5		6		7		8		12		13		,		15 = 14 / 5 x 100 %		
1464	1.02.01.2.05.0003	Pendataan dan Pengolahan Administrasi Kepegawaian	Jumlah Dokumen Pendataan dan	Dokumen	8,00	353.535.206	83,00	119.384.027	2,00	16.722.600	0,00		0,00		0,00%	0,00%	83,00	119.384.027	1037,50%	33,77%	Dinas Kesehatan
1465	1.02.01.2.06	Kegiatan Administrasi Umum Perangkat Daerah	Persentase terpenuhinya layanan	%	100,00	855.304.294	22,22	50.227.652	100,00	252.672.100	63,18		15,80		15,80%	0,00%	20,62	50.227.652	20,62%	5,87%	Dinas Kesehatan
1466	1.02.01.2.06.0001	Penyediaan Komponen Instalasi Listrik/Penerangan Bangunan Kantor	Jumlah Paket Komponen Instalasi Listrik/Penerangan	Jenis	16,00	86.844.772	52,00	26.457.834	2,00	12.593.200	0,00		0,00		0,00%	0,00%	52,00	26.457.834	325,00%	30,47%	Dinas Kesehatan
1467	1.02.01.2.06.0005	Penyediaan Barang Cetakan dan Penggandaan	Jumlah Paket Barang Cetakan dan	paket	29,00	146.148.675	6,00	9.862.301	7,00	24.254.400	0,00		0,00		0,00%	0,00%	6,00	9.862.301	20,69%	6,75%	Dinas Kesehatan
1468	1.02.01.2.06.0006	Penyediaan Bahan Bacaan dan Peraturan Perundang-undangan	Jumlah Dokumen Bahan Bacaan dan Peraturan Perundang-	dokumen	4,00	10.213.687	9,00	13.907.517	1,00	1.653.300			0,00		0,00%	0,00%	0,00	13.907.517	0,00%	100,00%	Dinas Kesehatan
1469	1.02.01.2.06.0008	Fasilitasi Kunjungan Tamu	Jumlah Laporan Fasilitasi Kunjungan	laporan	48,00	31.910.520	87,00	69.156.375	12,00	8.820.000	3,00		3,00		25,00%	0,00%	90,00	69.156.375	187,50%	100,00%	Dinas Kesehatan
1470	1.02.01.2.06.0009	Penyelenggaraan Rapat Koordinasi dan Konsultasi	Jumlah Laporan Penyelenggaraan	laporan	879,00	580.186.640	34,00	69.156.375	215,00	205.351.200	29,00		29,00		13,49%	0,00%	63,00	69.156.375	7,17%	11,92%	Dinas Kesehatan
1471	1.02.01.2.07	Kegiatan Pengadaan Barang Milik Daerah	Persentase terpenuhinya	%	100,00	1.603.630.019	0,00		100,00	456.732.000	33,33		8,33		8,33%	0,00%	2,08		2,08%	0,00%	Dinas Kesehatan
1472	1.02.01.2.07.0006	Pengadaan Peralatan dan Mesin Lainnya	Jumlah Unit Peralatan dan Mesin Lainnya	unit	55,00	1.603.630.019	0,00		12,00	456.732.000	1,00		1,00		8,33%	0,00%	1,00		1,82%	0,00%	Dinas Kesehatan
1473	1.02.01.2.08	Kegiatan Penyediaan Jasa Penunjang Urusan	Persentase terpenuhinya jasa	%	100,00	14.046.760.723	22,55	1.654.994.700	100,00	1.470.281.325	100,00	286.655.000	25,00	286.655.000	25,00%	19,50%	23,16	1.941.649.700	23,16%	13,82%	Dinas Kesehatan
1474	1.02.01.2.08.0001	Penyediaan Jasa Surat Menyurat	Jumlah Laporan Penyediaan Jasa Surat	laporan	4,00	23.664.842	2,00	1.395.014.880	1,00	2.750.000	1,00		1,00		100,00%	0,00%	3,00	1.395.014.880	75,00%	100,00%	Dinas Kesehatan
1475	1.02.01.2.08.0002	Penyediaan Jasa Komunikasi, Sumber Daya Air dan Listrik	Jumlah Laporan Penyediaan Jasa Komunikasi, Sumber	Laporan	48,00	1.043.256.413	2,00	1.395.014.880	12,00	210.618.125	3,00		3,00		25,00%	0,00%	5,00	1.395.014.880	10,42%	100,00%	Dinas Kesehatan
1476	1.02.01.2.08.0004	Penyediaan Jasa Pelayanan Umum Kantor	Jumlah Laporan Penyediaan Jasa	laporan	48,00	12.979.839.468	52,57	63.957.720	12,00	1.256.913.200	3,00	286.655.000	3,00	286.655.000	25,00%	22,81%	55,57	350.612.720	115,77%	2,70%	Dinas Kesehatan
1477	1.02.01.2.09	Kegiatan Pemeliharaan Barang Milik Daerah	Persentase barang milik daerah yang	%	100,00	3.976.481.735	0,67	63.957.720	100,00	708.161.800	93,33		23,33		23,33%	0,00%	6,33	63.957.720	6,33%	1,61%	Dinas Kesehatan
1478	1.02.01.2.09.0001	Penyediaan Jasa Pemeliharaan, Biaya Pemeliharaan, dan Pajak	Jumlah Kendaraan Perorangan Dinas atau Kendaraan Dinas	unit	2,00	732.111.514	84,26	196.022.100	2,00	78.320.000	1,00		1,00		50,00%	0,00%	1,00	196.022.100	50,00%	26,77%	Dinas Kesehatan
1479	1.02.01.2.09.0002	Penyediaan Jasa Pemeliharaan, Biaya Pemeliharaan, Pajak, dan	Jumlah Kendaraan Dinas Operasional atau Lapangan yang	unit	7,00	696.229.538	5,00	196.022.100	7,00	202.550.000	4,00		4,00		57,14%	0,00%	4,00	196.022.100	57,14%	28,15%	Dinas Kesehatan
1480	1.02.01.2.09.0006	Pemeliharaan Peralatan dan Mesin Lainnya	Jumlah Peralatan dan Mesin Lainnya yang	unit	512,00	361.799.143	8,33	4.821.223.618	125,00	86.800.200	28,00		28,00		22,40%	0,00%	36,33	4.821.223.618	7,10%	100,00%	Dinas Kesehatan
1481	1.02.01.2.09.0009	Pemeliharaan/Rehabilitasi Gedung Kantor dan Bangunan Lainnya	Jumlah Gedung Kantor dan Bangunan Lainnya yang	unit	1,00	2.186.341.541	8,33	29.602.780	1,00	340.491.600	0,00		0,00		0,00%	0,00%	0,00	29.602.780	0,00%	1,35%	Dinas Kesehatan
1482	1.02.02	Program Pemenuhan Upaya Kesehatan Perorangan dan Upaya Kesehatan	Presentase pemenuhan UKP (Upaya Kesehatan Perorangan)	%	100,00	346.261.856.348	6,00	13.020.250	100,00	77.503.914.687	67,46	48.014.627	67,46	1.648.304.239	67,46%	2,13%	67,46	1.661.324.489	67,46%	0,48%	Dinas Kesehatan
1483	1.02.02.2.01	Kegiatan Penyediaan Fasilitas Pelayanan	Persentase sarana prasarana puskesmas	%	90,00	34.409.874.388	4,00	4.789.350	90,00	11.086.371.960	72,69	10.944.000	0,00	13.820.000	0,00%	0,12%	0,00	18.609.350	0,00%	0,05%	Dinas Kesehatan
1484	1.02.02.2.01.0007	Pengembangan Fasilitas Kesehatan Lainnya (DINAS KESEHATAN)	Jumlah Fasilitas Kesehatan Lainnya yang Ditingkatkan Sarana, Prasarana,	Unit	336,00	1.686.554.102	4,00	11.793.180	84,00	803.433.320	0,00		0,00		0,00%	0,00%	4,00	11.793.180	1,19%	0,70%	Dinas Kesehatan

No	Kode Rekening	Urusan/Bidang Urusan Pemerintahan Daerah dan Program/ Kegiatan	Indikator Kinerja Program (outcome)/ Kegiatan (output)	Satuan	Capaian Kinerja RPJMD pada Tahun 2026 (Akhir Periode RPJMD)		Realisasi Capaian Kinerja RKPD s/d Tahun 2023		Target Kinerja dan Anggaran RKPD Tahun 2024 yang Dievaluasi		Realisasi Capaian Kinerja & Anggaran RKPD yang dievaluasi Tahun 2024		Tingkat Capaian Kinerja dan Realisasi Anggaran RKPD Tahun 2023 (%)		Tingkat Capaian Kinerja dan Realisasi Anggaran Renja Tahun 2024 (%)		Realisasi Kinerja dan Anggaran Renstra s/d Tahun 2024		Tingkat Capaian Kinerja dan Realisasi Anggaran Renstra s/d Tahun 2026 (%)		PD Penanggung Jawab
					K	Rp	K	Rp	K	Rp	K	Rp	K	Rp	K	Rp	K	Rp	K	Rp	
1	2	3	4		5		6		7		8		12		13		,		15 = 14 / 5 x 100 %		
1485	1.02.02.2.01.0009	Rehabilitasi dan Pemeliharaan Puskesmas (DINAS KESEHATAN)	Jumlah Sarana, Prasarana dan Alat Kesehatan yang Telah Dilakukan Rehabilitasi	Unit	147,00	4.216.287.538	8,33	3.928.868.741	17,00	1.352.230.000	0,00		0,00	900.000	0,00%	0,07%	8,33	3.929.768.741	5,67%	93,20%	Dinas Kesehatan
1486	1.02.02.2.01.0014	Pengadaan Alat Kesehatan/Alat Penunjang Medik Fasilitas Pelayanan	Jumlah Alat Kesehatan/Alat Penunjang Medik	Unit	441,00	3.732.187.238	32,00	3.882.304.266	15,00	747.230.000	0,00	10.944.000	0,00	10.944.000	0,00%	1,46%	32,00	3.893.248.266	7,26%	100,00%	Dinas Kesehatan
1487	1.02.02.2.01.0020	Pemeliharaan Rutin dan Berkala Alat Kesehatan/Alat Penunjang Medik Fasilitas	Jumlah Alat Kesehatan/Alat Penunjang Medik	Paket	1.372,00	956.202.500	1,00	4.740.775	343,00	243.930.970	0,00		0,00		0,00%	0,00%	1,00	4.740.775	0,07%	0,50%	Dinas Kesehatan
1488	1.02.02.2.01.0023	Pengadaan Obat, Bahan Habis Pakai, Bahan Medis Habis Pakai,, Vaksin, Makanan dan Minuman di	Jumlah Obat, Bahan Habis Pakai, Bahan Medis Habis Pakai, Vaksin, Makanan dan	paket	69,00	23.744.464.110	12,00	38.538.200	23,00	7.914.821.370	6,00		9,00	1.175.000	39,13%	0,01%	21,00	39.713.200	30,43%	0,17%	Dinas Kesehatan
1489	1.02.02.2.01.0026	Distribusi Alat Kesehatan, Obat, Vaksin, Bahan Medis Habis Pakai (BMHP), Makanan dan Minuman ke	Jumlah distribusi Alat Kesehatan, Obat, Bahan Habis Pakai, Bahan Medis Habis	paket	48,00	74.178.900	1,00	3.285.500	12,00	24.726.300	3,00		4,00	801.000	33,33%	3,24%	5,00	4.086.500	10,42%	5,51%	Dinas Kesehatan
1490	1.02.02.2.02	Kegiatan Penyediaan Layanan Kesehatan untuk UKM dan UKP Rujukan	Persentase pemenuhan UKP (Upaya Kesehatan Perorangan) dan UKM	%	100,00	308.552.084.814	8,33	5.994.000	100,00	66.150.488.240	29,68	37.070.627	29,68	1.607.484.239	29,68%	2,43%	29,68	1.613.478.239	29,68%	0,52%	Dinas Kesehatan
1491	1.02.02.2.02.0001	Pengelolaan Pelayanan Kesehatan Ibu Hamil (Dinkes-kesmas)	Jumlah Ibu Hamil yang Mendapatkan Pelayanan Kesehatan	ORANG	13.570,00	3.525.381.500	8,00	5.994.000	3.803,00	705.076.300	818,00		818,00		21,51%	0,00%	826,00	5.994.000	6,09%	0,17%	Dinas Kesehatan
1492	1.02.02.2.02.0002	Pelayanan Kesehatan Ibu Bersalin (Dinkes-Kesmas)	Jumlah Ibu Bersalin yang Mendapatkan Pelayanan Kesehatan	Orang	13.032,00	2.332.436.500	8,33	2.077.000	3.788,00	466.487.300	741,00		741,00		19,56%	0,00%	749,33	2.077.000	5,75%	0,09%	Dinas Kesehatan
1493	1.02.02.2.02.0003	Pelayanan Kesehatan Bayi Baru Lahir (Dinkes-Kesmas)	Jumlah Bayi Baru Lahir yang Mendapatkan Pelayanan Kesehatan	Orang	12.773,00	2.949.773.980	6,00	2.077.000	3.489,00	589.954.796	731,00		731,00		20,95%	0,00%	737,00	2.077.000	5,77%	0,07%	Dinas Kesehatan
1494	1.02.02.2.02.0004	Pengelolaan Pelayanan Kesehatan Balita (Dinkes-	Jumlah Balita yang Mendapatkan	Orang	50.041,00	858.815.000	8,33	234.107.026	14.275,00	171.763.000	2.710,00		2.710,00		18,98%	0,00%	2.718,33	234.107.026	5,43%	27,26%	Dinas Kesehatan
1495	1.02.02.2.02.0005	Pengelolaan Pelayanan Kesehatan pada Usia Pendidikan Dasar (Dinkes-	Jumlah Anak Usia Pendidikan Dasar yang Mendapatkan	Orang	110.500,00	2.229.838.500	6,00	7.566.400	31.298,00	445.967.700	20.335,00		20.335,00		64,97%	0,00%	20.341,00	7.566.400	18,41%	0,34%	Dinas Kesehatan
1496	1.02.02.2.02.0006	Pengelolaan Pelayanan Kesehatan pada Usia Produktif (DINAS	Jumlah Penduduk Usia Produktif yang Mendapatkan	Orang	542.404,00	1.807.548.000	6,00	14.820.500	141.372,00	361.509.600	34.186,00		34.186,00		24,18%	0,00%	34.192,00	14.820.500	6,30%	0,82%	Dinas Kesehatan
1497	1.02.02.2.02.0007	Pengelolaan Pelayanan Kesehatan Pada Usia Lanjut (Dinkes-Kesmas)	Jumlah Penduduk Usia Lanjut yang Mendapatkan	Orang	83.274,00	740.373.500	12,00	2.222.900	25.303,00	148.074.700	7.959,00		7.959,00		31,45%	0,00%	7.971,00	2.222.900	9,57%	0,30%	Dinas Kesehatan
1498	1.02.02.2.02.0008	Pengelolaan Pelayanan Kesehatan Penderita Hipertensi (Dinkes-P2P)	Jumlah Penderita Hipertensi yang Mendapatkan	orang	210.384,00	591.753.000	4,00	24.015.000	12.351,00	118.350.600	3.171,00		3.171,00		25,67%	0,00%	3.175,00	24.015.000	1,51%	4,06%	Dinas Kesehatan
1499	1.02.02.2.02.0009	Pengelolaan Pelayanan Kesehatan Penderita Diabetes Melitus (Dinkes-	Jumlah Penderita Diabetes Melitus yang Mendapatkan	orang	23.448,00	2.000.774.500	12,00	185.482.226	6.267,00	400.154.900	1.731,00		1.731,00		27,62%	0,00%	1.743,00	185.482.226	7,43%	9,27%	Dinas Kesehatan
1500	1.02.02.2.02.0010	Pengelolaan Pelayanan Kesehatan Orang Dengan Gangguan Jiwa Berat	Jumlah Orang yang Mendapatkan Pelayanan Kesehatan	orang	1.564,00	1.021.136.500	8,33	121.674.000	417,00	204.227.300	118,00		118,00		28,30%	0,00%	126,33	121.674.000	8,08%	11,92%	Dinas Kesehatan
1501	1.02.02.2.02.0011	Pengelolaan Pelayanan Kesehatan Orang Terduga Tuberkulosis (Dinkes-P2P)	Jumlah Orang Terduga Menderita Tuberkulosis yang Mendapatkan	orang	16.104,00	6.389.241.220	4,00	121.674.000	5.859,00	1.277.848.244	2.192,00		2.192,00		37,41%	0,00%	2.196,00	121.674.000	13,64%	1,90%	Dinas Kesehatan

No	Kode Rekening	Urusan/Bidang Urusan Pemerintahan Daerah dan Program/ Kegiatan	Indikator Kinerja Program (outcome)/ Kegiatan (output)	Satuan	Capaian Kinerja RPJMD pada Tahun 2026 (Akhir Periode RPJMD)		Realisasi Capaian Kinerja RKPD s/d Tahun 2023		Target Kinerja dan Anggaran RKPD Tahun 2024 yang Dievaluasi		Realisasi Capaian Kinerja & Anggaran RKPD yang dievaluasi Tahun 2024		Tingkat Capaian Kinerja dan Realisasi Anggaran RKPD Tahun 2023 (%)		Tingkat Capaian Kinerja dan Realisasi Anggaran Renja Tahun 2024 (%)		Realisasi Kinerja dan Anggaran Renstra s/d Tahun 2024		Tingkat Capaian Kinerja dan Realisasi Anggaran Renstra s/d Tahun 2026 (%)		PD Penanggung Jawab
					K	Rp	K	Rp	K	Rp	K	Rp	K	Rp	K	Rp	K	Rp	K	Rp	
1	2	3	4		5		6		7		8		12		13		,		15 = 14 / 5 x 100 %		
1502	1.02.02.2.02.0012	Pengelolaan Pelayanan Kesehatan Orang Dengan Risiko Terinfeksi HIV	Jumlah Orang Berresiko Terinfeksi HIV yang Mendapatkan	orang	15.494,00	1.237.174.000	8,33	236.841.407	4.703,00	247.434.800	1.043,00		1.043,00		22,18%	0,00%	1.051,33	236.841.407	6,79%	19,14%	Dinas Kesehatan
1503	1.02.02.2.02.0013	Pengelolaan Pelayanan Kesehatan bagi Penduduk Pada Kondisi Kejadian Luar Biasa (KLB) (Dinkes-P2P)	Jumlah Dokumen Hasil Pengelolaan Pelayanan Kesehatan bagi Penduduk pada	Dokumen	1,00	1.610.079.000	4,00	1.500.000	1,00	322.015.800	0,00		0,00		0,00%	0,00%	0,00	1.500.000	0,00%	0,09%	Dinas Kesehatan
1504	1.02.02.2.02.0014	Pengelolaan Pelayanan kesehatan bagi penduduk terdampak krisis kesehatan akibat bencana dan/atau berpotensi bencana (DINAS	Jumlah Dokumen Hasil Pengelolaan Pelayanan Kesehatan bagi Penduduk Terdampak Krisis Kesehatan Akibat	dokumen	1,00	4.117.500.000	12,00	86.256.657	1,00	823.500.000	1,00		1,00		100,00%	0,00%	1,00	86.256.657	100,00%	2,09%	Dinas Kesehatan
1505	1.02.02.2.02.0015	Pengelolaan Pelayanan Kesehatan Gizi Masyarakat	Jumlah Dokumen Hasil Pengelolaan Pelayanan	Dokumen	240,00	26.381.870.000	12,00	149.084.750	60,00	5.276.374.000	15,00		15,00		25,00%	0,00%	27,00	149.084.750	11,25%	0,57%	Dinas Kesehatan
1506	1.02.02.2.02.0016	Pengelolaan Pelayanan Kesehatan Kerja dan Olahraga (Dinkes-Kesmas)	Jumlah Dokumen Hasil Pengelolaan Pelayanan Kesehatan Kerja dan	Dokumen	16,00	1.418.206.000	8,33	262.058.664	4,00	283.641.200	1,00		1,00		25,00%	0,00%	9,33	262.058.664	58,33%	18,48%	Dinas Kesehatan
1507	1.02.02.2.02.0017	Pengelolaan Pelayanan Kesehatan Lingkungan	Jumlah Dokumen Hasil Pengelolaan Pelayanan	Dokumen	16,00	4.628.059.000	10,00	134.725.664	4,00	925.611.800	1,00		1,00		25,00%	0,00%	11,00	134.725.664	68,75%	2,91%	Dinas Kesehatan
1508	1.02.02.2.02.0018	pengelolaan pelayanan promosi kesehatan	Jumlah Dokumen Hasil Pengelolaan Pelayanan	Dokumen	16,00	4.529.586.000	43,00	20.573.000	2,00	905.917.200	0,00		0,00		0,00%	0,00%	43,00	20.573.000	268,75%	0,45%	Dinas Kesehatan
1509	1.02.02.2.02.0019	Pengelolaan Pelayanan Kesehatan Tradisonal, Akupuntur, Asuhan Mandiri dan Tradisional Lainnya (DINAS KESEHATAN)	Jumlah Dokumen Hasil Pengelolaan Pelayanan Kesehatan Tradisional, Akupuntur, Asuhan Mandiri dan Tradisional	dokumen	1,00	724.817.000	7,00	106.760.000	1,00	144.963.400	0,00		0,00	13.780.300	0,00%	9,51%	0,00	120.540.300	0,00%	16,63%	Dinas Kesehatan
1510	1.02.02.2.02.0020	Pengelolaan Surveilans Kesehatan (Dinkes-P2P)	Jumlah Dokumen Hasil Pengelolaan Surveilans	dokumen	9,00	2.276.670.500	84,57	1.571.197.365	2,00	455.334.100	0,00		0,00		0,00%	0,00%	84,57	1.571.197.365	939,67%	69,01%	Dinas Kesehatan
1511	1.02.02.2.02.0022	Pengelolaan Pelayanan Kesehatan Jiwa dan NAPZA	Jumlah Penyalahguna NAPZA yang	orang	4,00	344.500.000	92,50	369.223.569	1,00	68.900.000	0,00		0,00		0,00%	0,00%	0,00	369.223.569	0,00%	100,00%	Dinas Kesehatan
1512	1.02.02.2.02.0025	Pelayanan Kesehatan Penyakit Menular dan Tidak Menular (Dinkes-P2P)	Jumlah Dokumen Hasil Pelayanan Kesehatan Penyakit Menular dan	Dokumen	8,00	8.783.869.800	2,00	48.796.070	2,00	1.756.773.960	0,00		0,00		0,00%	0,00%	2,00	48.796.070	25,00%	0,56%	Dinas Kesehatan
1513	1.02.02.2.02.0026	Pengelolaan Jaminan Kesehatan Masyarakat	Jumlah Dokumen Hasil Pengelolaan Jaminan	dokumen	1,00	155.851.573.000	6,00	225.975.199	1,00	33.170.314.600	0,00		0,00	137.237.600	0,00%	0,41%	0,00	363.212.799	0,00%	0,23%	Dinas Kesehatan
1514	1.02.02.2.02.0028	Pengambilan dan pengiriman spesimen penyakit potensial KLB ke	jumlah paket spesimen penyakit potensial KLB ke lab rujukan/nasional	paket	150,00	9.360.000	4,00	17.177.900	50,00	3.120.000	23,00		23,00		46,00%	0,00%	27,00	17.177.900	18,00%	100,00%	Dinas Kesehatan
1515	1.02.02.2.02.0029	Penyelenggaraan Kabupaten/Kota Sehat	Jumlah Dokumen Hasil Penyelenggaraan	Dokumen	4,00	627.968.700	144,00	35.409.750	1,00	125.593.740	0,00		0,00		0,00%	0,00%	144,00	35.409.750	3600,00%	5,64%	Dinas Kesehatan
1516	1.02.02.2.02.0033	Operasional Pelayanan Puskesmas (DINAS	Jumlah Dokumen Operasional Pelayanan	Dokumen	4,00	61.087.128.614	1,00	13.243.800	1,00	14.308.225.000	0,00	37.070.627	0,00	1.314.238.839	0,00%	9,19%	1,00	1.327.482.639	25,00%	2,17%	Dinas Kesehatan
1517	1.02.02.2.02.0034	Operasional Pelayanan Fasilitas Kesehatan Lainnya	jumlah dokumen Operasional Pelayanan	Dokumen	36,00	221.250.000	2,00	9.610.550	12,00	44.250.000	3,00		3,00		25,00%	0,00%	5,00	9.610.550	13,89%	4,34%	Dinas Kesehatan
1518	1.02.02.2.02.0036	Investigasi Awal Kejadian Tidak Diharapkan (Kejadian Ikutan Pasca Imunisasi dan Pemberian Obat Massal) (Dinkes-P2P)	Jumlah Laporan Hasil Investigasi Awal Kejadian Tidak Diharapkan (Kejadian	laporan	2,00	1.447.555.000	6,00	19.010.300	2,00	289.511.000	2,00		2,00		100,00%	0,00%	2,00	19.010.300	100,00%	1,31%	Dinas Kesehatan
1519	1.02.02.2.02.0037	Pelaksanaan Kewaspadaan Dini dan Respon Wabah	Jumlah Dokumen Hasil Pelaksanaan	dokumen	4,00	597.655.000	115,53	396.178.490	4,00	119.531.000	4,00		4,00		100,00%	0,00%	4,00	396.178.490	100,00%	66,29%	Dinas Kesehatan

No	Kode Rekening	Urusan/Bidang Urusan Pemerintahan Daerah dan Program/ Kegiatan	Indikator Kinerja Program (outcome)/ Kegiatan (output)	Satuan	Capaian Kinerja RPJMD pada Tahun 2026 (Akhir Periode RPJMD)		Realisasi Capaian Kinerja RKPD s/d Tahun 2023		Target Kinerja dan Anggaran RKPD Tahun 2024 yang Dievaluasi		Realisasi Capaian Kinerja & Anggaran RKPD yang dievaluasi Tahun 2024		Tingkat Capaian Kinerja dan Realisasi Anggaran RKPD Tahun 2023 (%)		Tingkat Capaian Kinerja dan Realisasi Anggaran Renja Tahun 2024 (%)		Realisasi Kinerja dan Anggaran Renstra s/d Tahun 2024		Tingkat Capaian Kinerja dan Realisasi Anggaran Renstra s/d Tahun 2026 (%)		PD Penanggung Jawab
					K	Rp	K	Rp	K	Rp	K	Rp	K	Rp	K	Rp	K	Rp	K	Rp	
1	2	3	4		5		6		7		8		12		13		,		15 = 14 / 5 x 100 %		
1520	1.02.02.2.02.0038	Penyediaan dan Pengelolaan Sistem Penanganan Gawat Darurat Terpadu (SPGDT) (DINAS KESEHATAN)	Jumlah Public Safety Center (PSC 119) Tersediaan, Terkelolaan dan Terintegrasi Dengan Rumah Sakit Dalam	unit	1,00	5.276.661.000	1.581,00	177.440.370	1,00	1.055.332.200	1,00		1,00	142.227.500	100,00%	13,48%	1,00	319.667.870	100,00%	6,06%	Dinas Kesehatan
1521	1.02.02.2.02.0040	Pengelolaan pelayanan kesehatan orang dengan Tuberkulosis	Jumlah orang dengan tuberkulosis yang mendapatkan	orang	2.976,00	251.000.000	586,00	141.226.670	760,00	50.200.000	191,00		191,00		25,13%	0,00%	777,00	141.226.670	26,11%	56,27%	Dinas Kesehatan
1522	1.02.02.2.02.0041	Pengelolaan pelayanan kesehatan orang dengan HIV (ODHIV)	jumlah orang dengan HIV (ODHIV) yang mendapatkan	orang	200,00	42.300.000	248,00	77.511.450	170,00	14.100.000	170,00		170,00		100,00%	0,00%	170,00	77.511.450	85,00%	100,00%	Dinas Kesehatan
1523	1.02.02.2.02.0042	Pengelolaan pelayanan kesehatan Malaria	Jumlah orang yang mendapatkan	orang	400,00	72.350.000	126,80	512.523.210	100,00	14.470.000	0,00		0,00		0,00%	0,00%	126,80	512.523.210	31,70%	100,00%	Dinas Kesehatan
1524	1.02.02.2.02.0044	Pengelolaan Pelayanan Kesehatan Reproduksi	jumlah dokumen hasil pengelolaan pelayanan	Dokumen	36,00	426.480.000	246,00	512.523.210	12,00	142.160.000	3,00		3,00		25,00%	0,00%	249,00	512.523.210	691,67%	100,00%	Dinas Kesehatan
1525	1.02.02.2.02.0046	Pengelolaan Upaya Kesehatan Ibu dan Anak	jumlah dokumen hasil pengelolaan upaya	Dokumen	6,00	2.141.400.000	100,00	293.272.096	2,00	713.800.000	0,00		0,00		0,00%	0,00%	100,00	293.272.096	1666,67%	13,70%	Dinas Kesehatan
1526	1.02.02.2.03	Kegiatan Penyelenggaraan Sistem Informasi Kesehatan	Persentase terpenuhinya integrasi	%	100,00	382.542.561	1,00	194.248.988	100,00	127.514.187			0,00		0,00%	0,00%	0,00	194.248.988	0,00%	50,78%	Dinas Kesehatan
1527	1.02.02.2.03.0002	Pengelolaan Sistem Informasi Kesehatan	Jumlah Dokumen Hasil Pengelolaan Sistem	Dokumen	9,00	382.542.561	610,00	12.992.758	2,00	127.514.187	0,00		0,00		0,00%	0,00%	610,00	12.992.758	6777,78%	3,40%	Dinas Kesehatan
1528	1.02.02.2.04	Kegiatan Penerbitan Izin Rumah Sakit Kelas C dan D	Persentase rumah sakit dan fasilitas pelayanan	%	100,00	2.917.354.585	2,00	77.523.850	100,00	139.540.300	100,00		100,00	27.000.000	100,00%	19,35%	100,00	104.523.850	100,00%	3,58%	Dinas Kesehatan
1529	1.02.02.2.04.0003	Peningkatan Mutu Pelayanan Fasilitas Kesehatan (DINAS	Jumlah Fasilitas Kesehatan yang Dilakukan Pengukuran	unit	9,00	2.917.354.585	1,00	8.506.500	9,00	139.540.300	9,00		9,00	27.000.000	100,00%	19,35%	9,00	35.506.500	100,00%	1,22%	Dinas Kesehatan
1530	1.02.03	Program Peningkatan Kapasitas Sumber Daya	Persentase ketersediaan nakes	%	100,00	5.733.572.542	98,90	2.915.721.085	100,00	1.943.236.900	100,00		100,00	235.603.000	100,00%	12,12%	100,00	3.151.324.085	100,00%	54,96%	Dinas Kesehatan
1531	1.02.03.2.01	Kegiatan Pemberian Izin	Persentase nakes yang	%	100,00	138.611.178	100,00	2.915.721.085	100,00	67.186.400	100,00		100,00		100,00%	0,00%	100,00	2.915.721.085	100,00%	100,00%	Dinas Kesehatan
1532	1.02.03.2.01.0002	Pembinaan dan Pengawasan Tenaga Kesehatan serta Tindak Lanjut Perizinan Praktik	Jumlah Dokumen Hasil Pembinaan dan Pengawasan Tenaga Kesehatan serta Tindak	Dokumen	12,00	138.611.178	7,00	2.915.721.085	3,00	67.186.400	0,00		0,00		0,00%	0,00%	7,00	2.915.721.085	58,33%	100,00%	Dinas Kesehatan
1533	1.02.03.2.02	Kegiatan Perencanaan Kebutuhan dan	Persentase ketenagaan sesuai dengan	%	100,00	3.232.373.657	53,26	1.728.796.393	75,00	515.727.000	75,00		75,00	66.641.500	100,00%	12,92%	75,00	1.795.437.893	75,00%	55,55%	Dinas Kesehatan
1534	1.02.03.2.02.0002	Pemenuhan Kebutuhan Sumber Daya Manusia Kesehatan sesuai Standar	Jumlah Sumber Daya Manusia Kesehatan yang Memenuhi	orang	1.100,00	2.090.848.297	80,96	31.625.600	445,00	495.977.000	445,00		445,00	62.576.500	100,00%	12,62%	445,00	94.202.100	40,45%	4,51%	Dinas Kesehatan
1535	1.02.03.2.02.0003	Pembinaan dan Pengawasan Sumber Daya Manusia Kesehatan (DINAS	Jumlah Dokumen Hasil Pembinaan dan Pengawasan Sumber	Dokumen	8,00	1.141.525.360	3,00	2.225.000	2,00	19.750.000	0,00		3,00	4.065.000	150,00%	20,58%	6,00	6.290.000	75,00%	0,55%	Dinas Kesehatan
1536	1.02.03.2.03	Kegiatan Pengembangan Mutu dan Peningkatan Kompetensi Teknis Sumber Daya Manusia Kesehatan Tingkat Daerah Kabupaten/Kota	Persentase SDM kesehatan yang mengikuti bimtek, diklat, kursus singkat, simposium dan seminar terkait keilmuan bidang	%	70,00	2.362.587.707	4,00	5.295.000	60,00	1.360.323.500	4,00		9,00	168.961.500	15,00%	12,42%	9,00	174.256.500	12,86%	7,38%	Dinas Kesehatan
1537	1.02.03.2.03.0001	Pengembangan Mutu dan Peningkatan Kompetensi Teknis Sumber Daya Manusia Kesehatan Tingkat Daerah Kabupaten/Kota	Jumlah Sumber Daya Manusia Kesehatan Tingkat Daerah Kabupaten/Kota yang	orang	760,00	2.362.587.707	1,00	24.105.600	190,00	1.360.323.500	12,00		28,00	168.961.500	14,74%	12,42%	29,00	193.067.100	3,82%	8,17%	Dinas Kesehatan
1538	1.02.04	Program Sediaan Farmasi , Alat Kesehatan dan Makanan Minuman (PSDK)	Persentase sarana pelayanan kefarmasian, alat kesehatan dan	%	86,00	1.425.926.947	50,82	1.697.170.793	84,00	706.003.500	70,66		0,00	49.125.300	0,00%	6,96%	0,00	1.746.296.093	0,00%	100,00%	Dinas Kesehatan

No	Kode Rekening	Urusan/Bidang Urusan Pemerintahan Daerah dan Program/ Kegiatan	Indikator Kinerja Program (outcome)/ Kegiatan (output)	Satuan	Capaian Kinerja RPJMD pada Tahun 2026 (Akhir Periode RPJMD)		Realisasi Capaian Kinerja RKPD s/d Tahun 2023		Target Kinerja dan Anggaran RKPD Tahun 2024 yang Dievaluasi		Realisasi Capaian Kinerja & Anggaran RKPD yang dievaluasi Tahun 2024		Tingkat Capaian Kinerja dan Realisasi Anggaran RKPD Tahun 2023 (%)		Tingkat Capaian Kinerja dan Realisasi Anggaran Renja Tahun 2024 (%)		Realisasi Kinerja dan Anggaran Renstra s/d Tahun 2024		Tingkat Capaian Kinerja dan Realisasi Anggaran Renstra s/d Tahun 2026 (%)		PD Penanggung Jawab
					K	Rp	K	Rp	K	Rp	K	Rp	K	Rp	K	Rp	K	Rp	K	Rp	
1	2	3	4		5		6		7		8		12		13		,		15 = 14 / 5 x 100 %		
1539	1.02.04.2.01	Kegiatan Pemberian Izin Apotek, Toko Obat, Toko Alat Kesehatan dan Optikal, Usaha Mikro Obat	Persentase pemberian izin apotek, toko obat, toko alat kesehatan dan optikal serta usaha	%	93,00	384.242.147	17,00	1.655.380.793	92,00	185.161.100	20,00		0,00	10.655.300	0,00%	5,75%	0,00	1.666.036.093	0,00%	100,00%	Dinas Kesehatan
1540	1.02.04.2.01.0001	Pengendalian dan Pengawasan serta Tindak Lanjut Pengawasan Perizinan Apotek, Toko Obat, Toko Alat Kesehatan dan Optikal, Usaha Mikro	Jumlah Dokumen Hasil Pengendalian dan Pengawasan serta Tindak Lanjut Pengawasan Perizinan Apotek, Toko Obat,	Dokumen	210,00	384.242.147	6,00	1.409.700	112,00	185.161.100	15,00		20,00	10.655.300	17,86%	5,75%	26,00	12.065.000	12,38%	3,14%	Dinas Kesehatan
1541	1.02.04.2.03	Kegiatan Penerbitan Sertifikat Produksi Pangan Industri Rumah Tangga dan	Jumlah penerbitan sertifikat produksi pangan industri rumah	Sertifikat	400,00	492.774.000	1,00	7.668.100	100,00	246.387.000	25,00		35,00	4.300.000	35,00%	1,75%	36,00	11.968.100	9,00%	2,43%	Dinas Kesehatan
1542	1.02.04.2.03.0001	Pengendalian dan Pengawasan Serta Tindak Lanjut Pengawasan Sertifikat Produksi Pangan Industri Rumah Tangga dan Nomor P-IRT Sebagai Izin Produksi, untuk Produk Makanan Minuman Tertentu yang Dapat Diproduksi oleh	Jumlah Dokumen hasil pengendalian dan pengawasan serta tindak lanjut pengawasan sertifikat produksi pangan industri rumah tangga dan nomor P-IRT sebagai izin produksi,	Dokumen	240,00	492.774.000	8,00	31.169.100	100,00	246.387.000	25,00		35,00	4.300.000	35,00%	1,75%	43,00	35.469.100	17,92%	7,20%	Dinas Kesehatan
1543	1.02.04.2.06	Kegiatan Pemeriksaan dan Tindak Lanjut hasil	Jumlah Frekuensi Pemeriksaan Post	Kali	10,00	548.910.800	1,00	1.543.100	2,00	274.455.400	0,00		0,00	34.170.000	0,00%	12,45%	1,00	35.713.100	10,00%	6,51%	Dinas Kesehatan
1544	1.02.04.2.06.0001	Pemeriksaan Post Market pada Produk Makanan Minuman Industri Rumah Tangga yang beredar dan pengawasan serta tindak	Jumlah Produk dan Sarana Produksi Makanan- Minuman Industri Rumah Tangga Beredar yang Dilakukan	Unit	400,00	548.910.800	0,00		100,00	274.455.400	20,00		30,00	34.170.000	30,00%	12,45%	30,00	34.170.000	7,50%	6,23%	Dinas Kesehatan
1545	1.02.05	Program Pemberdayaan Masyarakat Bidang	Persentase kelurahan siaga aktif purnama	%	75,00	12.658.596.926	0,00		65,00	5.112.997.104	0,00		0,00		0,00%	0,00%	0,00		0,00%	0,00%	Dinas Kesehatan
1546	1.02.05.2.01	Kegiatan Advokasi, Pemberdayaan, Kemitraan, Peningkatan Peran serta	Jumlah kebijakan terkait Germas yang dikeluarkan oleh Kepala	Kebijakan	10,00	10.903.130.360	0,00		2,00	4.235.263.821	0,00		0,00		0,00%	0,00%	0,00		0,00%	0,00%	Dinas Kesehatan
1547	1.02.05.2.01.0001	Peningkatan Upaya Promosi Kesehatan, Advokasi, Kemitraan dan	Jumlah Dokumen Promosi Kesehatan, Advokasi, Kemitraan	Dokumen	4,00	10.903.130.360	0,00		1,00	4.235.263.821	0,00		0,00		0,00%	0,00%	0,00		0,00%	0,00%	Dinas Kesehatan
1548	1.02.05.2.02	Kegiatan Pelaksanaan sehat	Persentase rumah	%	65,00	72.477.400	0,00		64,00	36.238.700	0,00		0,00		0,00%	0,00%	0,00		0,00%	0,00%	Dinas Kesehatan
1549	1.02.05.2.02.0001	Penyelenggaraan Promosi Kesehatan dan Gerakan Hidup Bersih dan Sehat	Jumlah Dokumen Hasil Penyelenggaraan Promosi Kesehatan	Dokumen	8,00	72.477.400	0,00		2,00	36.238.700	0,00		0,00		0,00%	0,00%	0,00		0,00%	0,00%	Dinas Kesehatan
1550	1.02.05.2.03	Kegiatan Pengembangan dan Pelaksanaan Upaya	Persentase UKBM dengan strata Purnama	%	95,00	1.682.989.166	0,00		93,00	841.494.583	0,00		0,00		0,00%	0,00%	0,00		0,00%	0,00%	Dinas Kesehatan
1551	1.02.05.2.03.0001	Bimbingan Teknis Dan Supervisi Pengembangan Dan Pelaksanaan Upaya	Jumlah Dokumen Hasil Bimbingan Teknis dan Supervisi Upaya	Dokumen	20,00	1.682.989.166	0,00		5,00	841.494.583	0,00		0,00		0,00%	0,00%	0,00		0,00%	0,00%	Dinas Kesehatan
933	1.02.01	PROGRAM PENUNJANG URUSAN PERMERINTAHAN	Persentase kebutuhan penunjang	Persen	100,00	348.584.359.949	458,00	8.542.638.798	100,00	121.284.112.098	50,00	24.485.053.370	50,00	24.485.053.370	50,00%	20,19%	50,00	33.027.692.168	50,00%	9,47%	RSUD. dr. R. Soedarsono
			Cost Recovery Rate	Persen	108,77		175,00		106,63				0,00		0,00%		0,00		0,00%		RSUD. dr. R. Soedarsono
934	1.02.01.2.02	Kegiatan Administrasi Keuangan Perangkat	Persentase laporan keuangan yang	Persen	100,00	99.308.505.536	2,00		100,00	21.819.879.779	100,00	6.262.408.478	100,00	6.262.408.478	100,00%	28,70%	100,00	6.262.408.478	100,00%	6,31%	RSUD. dr. R. Soedarsono
935	1.02.01.2.02.0001	Penyediaan gaji tunjangan ASN	Jumlah pegawai negeri sipil RSUD dr.R.Soedarsono yang	orang	356,00	99.308.505.536	0,00	9.705.000	356,00	21.819.879.779	356,00	6.262.408.478	356,00	6.262.408.478	100,00%	28,70%	356,00	6.272.113.478	100,00%	6,32%	RSUD. dr. R. Soedarsono

No	Kode Rekening	Urusan/Bidang Urusan Pemerintahan Daerah dan Program/ Kegiatan	Indikator Kinerja Program (outcome)/ Kegiatan (output)	Satuan	Capaian Kinerja RPJMD pada Tahun 2026 (Akhir Periode RPJMD)		Realisasi Capaian Kinerja RKPD s/d Tahun 2023		Target Kinerja dan Anggaran RKPD Tahun 2024 yang Dievaluasi		Realisasi Capaian Kinerja & Anggaran RKPD yang dievaluasi Tahun 2024		Tingkat Capaian Kinerja dan Realisasi Anggaran RKPD Tahun 2023 (%)		Tingkat Capaian Kinerja dan Realisasi Anggaran Renja Tahun 2024 (%)		Realisasi Kinerja dan Anggaran Renstra s/d Tahun 2024		Tingkat Capaian Kinerja dan Realisasi Anggaran Renstra s/d Tahun 2026 (%)		PD Penanggung Jawab
					K	Rp	K	Rp	K	Rp	K	Rp	K	Rp	K	Rp	K	Rp	K	Rp	
1	2	3	4		5		6		7		8		12		13		,		15 = 14 / 5 x 100 %		
936	1.02.01.2.08.0004	Sub Kegiatan Penyediaan Jasa Tenaga Pendukung	Jumlah laporan penyediaan jasa	dokumen	24,00	1.725.358.651	1,00		0,00				0,00		0,00%	0,00%	0,00		0,00%	0,00%	RSUD. dr. R. Soedarsono
937	1.02.01.2.10	Kegiatan Peningkatan	Sales Growth Rate	Persen	7,37	247.550.495.762	1,00		0,39	99.464.232.319		18.222.644.892	0,00	18.222.644.892	0,00%	18,32%	0,00	18.222.644.892	0,00%	7,36%	RSUD. dr. R. Soedarsono
938	1.02.01.2.10.01	Sub Kegiatan Pelayanan dan Penunjang Pelayanan BLUD	Jumlah BLUD yang Menyediakan	Unit Kerja	4,00	247.550.495.762	1,00		1,00	99.464.232.319		18.222.644.892	0,00	18.222.644.892	0,00%	18,32%	0,00	18.222.644.892	0,00%	7,36%	RSUD. dr. R. Soedarsono
939	1.02.01.2.10.01.00. 01.01.01.01	Sub Sub Kegiatan Penyusunan dokumen perencanaan BLUD	Jumlah dokumen perencanaan kinerja	Dokumen	20,00	328.569.900	2,00		3,00	480.259.100	3,00	3.749.500	3,00	3.749.500	100,00%	0,78%	3,00	3.749.500	15,00%	1,14%	RSUD. dr. R. Soedarsono
			Jumlah jasa konsultasi yang dilaksanakan	paket	6,00		1,00		2,00				0,00		0,00%		0,00		0,00%		RSUD. dr. R. Soedarsono
940	1.02.01.2.10.01.00. 01.01.01.14	Sub Sub Kegiatan Evaluasi Kienrja BLUD	Jumlah Rekomendasi Atas Hasil Audit Keuangan dan Audit	rekomendasi	20,00	430.022.405	1,00		4,00	282.651.000			0,00		0,00%	0,00%	1,00		5,00%	0,00%	RSUD. dr. R. Soedarsono
			Jumlah dokumen monitoring dan evaluasi perencanaan kinerja	dokumen	12,00		0,00		4,00		0,00		0,00		0,00%		0,00		0,00%		RSUD. dr. R. Soedarsono
941	1.02.01.2.10.01.00. 01.01.02.01	Sub Sub Kegiatan Penyediaan Gaji dan Tunjangan ASN	Jumlah tenaga ASN rumah sakit yang memperoleh insentif	Pegawai	405,00	88.363.352.302	0,00		338,00	18.425.000.000	338,00	5.258.781.708	338,00	5.258.781.708	100,00%	28,54%	338,00	5.258.781.708	83,46%	5,95%	RSUD. dr. R. Soedarsono
942	1.02.01.2.10.01.00. 01.01.02.09	Sub Sub Penyediaan gaji dan tunjangan non ASN	Jumlah tenaga Non ASN rumah sakit yang	Pegawai	405,00	62.293.416.898	0,00		479,00	27.896.507.085	436,00	5.318.070.701	436,00	5.318.070.701	91,02%	19,06%	436,00	5.318.070.701	107,65%	8,54%	RSUD. dr. R. Soedarsono
943	1.02.01.2.10.01.00. 01.01.02.12	Sub Sub Kegiatan Koordinasi dan Pelaksanaan	Jumlah orang yang terfasilitasi dalam	orang	300,00	36.153.000	83,14	9.768.000	100,00	2.000.000	0,00		0,00		0,00%	0,00%	83,14	9.768.000	27,71%	27,02%	RSUD. dr. R. Soedarsono
944	1.02.01.2.10.01.00. 01.01.03.04	Sub Sub Kegiatan Pembinaan, pengawasan,	Jumlah barang milik daerah yang	kegiatan	6,00	21.455.000	1,69	9.768.000	3,00	12.260.000	0,00		0,00		0,00%	0,00%	0,00	9.768.000	0,00%	45,53%	RSUD. dr. R. Soedarsono
945	1.02.01.2.10.01.00. 01.01.04.09	Sub Sub Kegiatan Analisa dan pengembangan pendapatan BLUD serta	Jumlah pengembangan pendapatan dan penyusunan kebijakan	kegiatan	3,00	41.076.000	0,00		1,00	14.400.000	0,00		0,00		0,00%	0,00%	0,00		0,00%	0,00%	RSUD. dr. R. Soedarsono
946	1.02.01.2.10.01.00. 01.01.05.02	Sub Sub Kegiatan Pengadaan pakaian dinas	Jumlah ASN dan Non ASN yang terfasilitasi	pegawai	785,00	1.087.319.705	1,00	9.768.000	785,00	461.187.000	0,00		0,00		0,00%	0,00%	0,00	9.768.000	0,00%	0,90%	RSUD. dr. R. Soedarsono
947	1.02.01.2.10.01.00. 01.01.05.05	sub sub kegiatan monitoring, evaluasi, dan penilaian kinerja pegawai	Jumlah tenaga perawat yang melakukan kegiatan supervisi di	Orang	200,00	20.230.400	63,57		60,00	9.480.000	0,00		0,00		0,00%	0,00%	0,00		0,00%	0,00%	RSUD. dr. R. Soedarsono
948	1.02.01.2.10.01.00. 01.01.06.01	Sub Sub kegiatan penyediaan komponen instalasi listrik/penerangan	Jumlah komponen instalasi listrik, air, dan telepon yang tersedia	Jenis	252,00	725.429.162	0,00		153,00	850.097.150	20,00	111.019.500	20,00	111.019.500	13,07%	13,06%	20,00	111.019.500	7,94%	15,30%	RSUD. dr. R. Soedarsono
949	1.02.01.2.10.01.00. 01.01.06.02	Sub Sub Kegiatan Penyediaan Peralatan dan	Jumlah peralatan dan perlengkapan kantor	Jenis	20,00	1.330.607.840	0,00		6,00	1.463.410.084	4,00	590.119.100	4,00	590.119.100	66,67%	40,32%	4,00	590.119.100	20,00%	44,35%	RSUD. dr. R. Soedarsono
950	1.02.01.2.10.01.00. 01.01.06.03	Sub Sub Kegiatan Penyediaan peralatan rumah tangga	Jumlah barang kebersihan kantor dan ruang pelayanan yang	Jenis	20,00	1.839.477.530	0,00	3.726.882.269	5,00	1.303.997.000	5,00	260.728.500	5,00	260.728.500	100,00%	19,99%	5,00	3.987.610.769	25,00%	100,00%	RSUD. dr. R. Soedarsono
951	1.02.01.2.10.01.00. 01.01.06.05	Sub Sub Kegiatan Penyediaan barang cetak	Jumlah cetakan dan penggandaan yang	jenis	120,00	1.088.625.000	2,00	26.953.900	27,00	267.875.000	2,00	64.157.000	2,00	64.157.000	7,41%	23,95%	2,00	91.110.900	1,67%	8,37%	RSUD. dr. R. Soedarsono
952	1.02.01.2.10.01.00.	Sub Sub Kegiatan Fasilitasi	Jumlah tamu yang	Orang	1.120,00	35.650.450	8,00	16.235.900	450,00	25.000.000	205,00	5.140.000	205,00	5.140.000	45,56%	20,56%	213,00	21.375.900	19,02%	59,96%	RSUD. dr. R. Soedarsono
953	1.02.01.2.10.01.00. 01.01.06.09	Sub Sub Kegiatan Penyelenggaraan rapat	Jumlah ASN dan Non ASN yang terfasilitasi	orang/kali	9.936,00	475.172.250	4,00	2.034.000	3.312,00	192.250.000	447,00	64.775.158	447,00	64.775.158	13,50%	33,69%	451,00	66.809.158	4,54%	14,06%	RSUD. dr. R. Soedarsono
954	1.02.01.2.10.01.00.	Sub Sub Kegiatan	Jumlah arsip yang	kegiatan	12,00	41.316.250	100,00	8.684.000	4,00	14.500.000	0,00		0,00		0,00%	0,00%	0,00	8.684.000	0,00%	21,02%	RSUD. dr. R. Soedarsono
955	1.02.01.2.10.01.00.	Sub Sub Kegiatan	Jumlah mebel yang	Unit	632,00	140.000.000	25,00	3.059.007.026	408,00	531.968.900	5,00	91.450.000	5,00	91.450.000	1,23%	17,19%	5,00	3.150.457.026	0,79%	100,00%	RSUD. dr. R. Soedarsono
956	1.02.01.2.10.01.00. 01.01.07.06	Sub Sub Kegiatan Pengadaan peralatan dan	Jumlah peralatan dan perlengkapan	Jenis	20,00	3.540.150.000	24,00	3.034.820.226	36,00	3.009.390.000	5,00	466.650.000	5,00	466.650.000	13,89%	15,51%	29,00	3.501.470.226	145,00%	98,91%	RSUD. dr. R. Soedarsono
957	1.02.01.2.10.01.00. 01.01.07.11	Sub Sub Kegiatan Pengadaan Sarana dan Prasarana Pendukung Gedung Kantor Atau	Jumlah sarana prasarana pendukung	Unit	8,00	5.713.442.555	1,00	24.186.800	2,00	1.746.500.000	0,00		0,00		0,00%	0,00%	1,00	24.186.800	12,50%	0,42%	RSUD. dr. R. Soedarsono
			Jumlah dokumen perencanaan yang	dokumen	6,00		0,00		2,00				0,00		0,00%		0,00		0,00%		RSUD. dr. R. Soedarsono

No	Kode Rekening	Urusan/Bidang Urusan Pemerintahan Daerah dan Program/ Kegiatan	Indikator Kinerja Program (outcome)/ Kegiatan (output)	Satuan	Capaian Kinerja RPJMD pada Tahun 2026 (Akhir Periode RPJMD)		Realisasi Capaian Kinerja RKPD s/d Tahun 2023		Target Kinerja dan Anggaran RKPD Tahun 2024 yang Dievaluasi		Realisasi Capaian Kinerja & Anggaran RKPD yang dievaluasi Tahun 2024		Tingkat Capaian Kinerja dan Realisasi Anggaran RKPD Tahun 2023 (%)		Tingkat Capaian Kinerja dan Realisasi Anggaran Renja Tahun 2024 (%)		Realisasi Kinerja dan Anggaran Renstra s/d Tahun 2024		Tingkat Capaian Kinerja dan Realisasi Anggaran Renstra s/d Tahun 2026 (%)		PD Penanggung Jawab
					K	Rp	K	Rp	K	Rp	K	Rp	K	Rp	K	Rp	K	Rp	K	Rp	
1	2	3	4		5		6		7		8		12		13		,		15 = 14 / 5 x 100 %		
		Bangunan Lainnya	Jumlah dokumen pengawasan yang	dokumen	9,00		3,00		3,00				0,00		0,00%		0,00		0,00%		RSUD. dr. R. Soedarsono
958	1.02.01.2.10.01.00.01.01.08.01	Sub Sub Kegiatan Penyediaan Jasa Surat	Jumlah materai yang tersedia dan	Rekomendasi	6.500,00	52.575.000	45,00	6.484.000	2.120,00	23.000.000	245,00	4.995.000	245,00	4.995.000	11,56%	21,72%	290,00	11.479.000	4,46%	21,83%	RSUD. dr. R. Soedarsono
959	1.02.01.2.10.01.00.01.01.08.02	Sub Sub Kegiatan Penyediaan Jasa	Jumlah Jasa Komunikasi, Listrik dan	bulan	60,00	5.038.412.126	8,00	6.484.000	12,00	3.534.504.000	3,00	404.934.765	3,00	404.934.765	25,00%	11,46%	11,00	411.418.765	18,33%	8,17%	RSUD. dr. R. Soedarsono
960	1.02.01.2.10.01.00.01.01.09.01	Sub Sub Kegiatan Penyediaan Jasa Pemeliharaan, Biaya	Jumlah kendaraan dinas yang dipelihara dan terurus ijinnya	Unit	52,00	249.788.194	0,00		14,00	106.650.000	1,00	6.020.089	1,00	6.020.089	7,14%	5,64%	1,00	6.020.089	1,92%	2,41%	RSUD. dr. R. Soedarsono
961	1.02.01.2.10.01.00.01.01.09.02	Sub Sub Kegiatan Penyediaan Jasa Pemeliharaan, Biaya	Jumlah kendaraan ambulans yang dipelihara dan terurus	Unit	22,00	945.761.540	29,00	131.592.725	6,00	381.600.000	1,00	39.617.397	1,00	39.617.397	16,67%	10,38%	1,00	171.210.122	4,55%	18,10%	RSUD. dr. R. Soedarsono
962	1.02.01.2.10.01.00.01.01.09.03	Sub Sub kegiatan Penyediaan Jasa	Jumlah peralatan besar yang dipelihara dan	Unit	9,00	501.880.947	5,00	7.226.000	4,00	121.740.000	1,00	5.565.955	1,00	5.565.955	25,00%	4,57%	1,00	12.791.955	11,11%	2,55%	RSUD. dr. R. Soedarsono
963	1.02.01.2.10.01.00.01.01.09.05	Sub Sub Kegiatan Pemeliharaan Mebel	Jumlah Mebeler Rumah Sakit yang Dipelihara	unit	284,00	35.050.000	5,00	7.097.500	68,00	40.000.000	0,00		0,00		0,00%	0,00%	5,00	7.097.500	1,76%	20,25%	RSUD. dr. R. Soedarsono
964	1.02.01.2.10.01.00.01.01.09.06	Sub Sub Kegiatan Pemeliharaan Peralatan dan	Jumlah jenis peralatan dan mesin lainnya yang	Jenis	13,00	798.498.000	8,00	3.340.000	14,00	371.600.000	2,00	7.920.000	2,00	7.920.000	14,29%	2,13%	2,00	11.260.000	15,38%	1,41%	RSUD. dr. R. Soedarsono
965	1.02.01.2.10.01.00.01.01.09.09	Sub Sub Kegiatan Pemeliharaan/Rehabilitasi Gedung Kantor dan Bangunan Lainnya	Jumlah renovasi/rehabilitasi	paket	18,00	3.124.597.967	136,00	113.929.225	6,00	7.808.000.000	1,00	290.027.200	1,00	290.027.200	16,67%	3,71%	1,00	403.956.425	5,56%	12,93%	RSUD. dr. R. Soedarsono
			Jumlah termin yang	paket	3,00		10,00		1,00				0,00		0,00%		0,00		0,00%		RSUD. dr. R. Soedarsono
			Jumlah dokumen pengawasan yang	dokumen	15,00		6,00		5,00				0,00		0,00%		0,00		0,00%		RSUD. dr. R. Soedarsono
			Jumlah dokumen perencanaan yang	dokumen	12,00		20,00		4,00				0,00		0,00%		0,00		0,00%		RSUD. dr. R. Soedarsono
966	1.02.01.2.10.01.00.01.01.09.11	Sub Sub kegiatan pemeliharaan/rehabilitasi sarana dan prasarana pendukung gedung kantor atau bangunan lainnya	Jumlah renovasi/rehabilitasi sarana dan prasarana	paket	3,00	8.731.764.117	300,00	3.000.000	1,00	2.906.000.000	0,00	316.526.500	0,00	316.526.500	0,00%	10,89%	0,00	319.526.500	0,00%	3,66%	RSUD. dr. R. Soedarsono
			Jumlah bulan tenaga kebersihan yang	bulan	36,00		6,00		12,00		3,00		3,00		25,00%		9,00		25,00%		RSUD. dr. R. Soedarsono
967	1.02.01.2.10.01.02.01.02.03.01	Sub Sub pelayanan farmasi	Jumlah obat yang dibeli menurut jenisnya	Jenis	747,00	22.901.169.594	6,00	222.395.050	748,00	10.198.350.800	167,00	1.492.991.872	167,00	1.492.991.872	22,33%	14,64%	167,00	1.715.386.922	22,36%	7,49%	RSUD. dr. R. Soedarsono
968	1.02.01.2.10.01.02.01.02.03.02	Sub Sub Kegiatan Pelayanan Laundry/Binatu	Jumlah bahan laundry yang dibeli menurut	Jenis	7,00	479.269.793	23,00	196.433.139	7,00	240.000.000	0,00		0,00		0,00%	0,00%	0,00	196.433.139	0,00%	40,99%	RSUD. dr. R. Soedarsono
			Jumlah bahan binatu	jenis	81,00		28,00		27,00				0,00		0,00%		0,00		0,00%		RSUD. dr. R. Soedarsono
969	1.02.01.2.10.01.02.01.02.03.03	Sub Sub Kegiatan Pengolahan Makanan/Gizi	Jumlah bahan makanan dan minuman bagi pasien yang dibeli	jenis	119,00	2.576.264.027	28,00	20.005.000	215,00	2.000.000.000	135,00	320.916.359	135,00	320.916.359	62,79%	16,05%	135,00	340.921.359	113,45%	13,23%	RSUD. dr. R. Soedarsono
970	1.02.01.2.10.01.02.01.02.03.04	Sub Sub Kegiatan Pemeliharaan Sarana Prasarana dan Alat	Jumlah Alat Kesehatan dan Penunjang Kesehatan yang	Unit	275,00	3.378.048.900	1.600,00	103.158.289	71,00	963.780.000	6,00	16.829.600	6,00	16.829.600	8,45%	1,75%	1.606,00	119.987.889	584,00%	3,55%	RSUD. dr. R. Soedarsono
971	1.02.01.2.10.01.02.	Sub Sub Kegiatan	Jumlah jenazah yang	Orang	3.440,00	82.718.000	6,45	71.479.600	500,00	47.000.000	96,00	1.098.000	96,00	1.098.000	19,20%	2,34%	102,45	72.577.600	2,98%	87,74%	RSUD. dr. R. Soedarsono
972	1.02.01.2.10.01.02.01.02.03.07	Sub Sub Kegiatan Pelayanan nonmedik lainnya	Jumlah tenaga kerja rumah sakit yang	orang	1.260,00	420.600.000	100,00	16.479.100	420,00	82.190.000			0,00		0,00%	0,00%	100,00	16.479.100	7,94%	3,92%	RSUD. dr. R. Soedarsono
			Jumlah tenaga kerja rumah sakit di unit pelayanan yang	orang	57,00		30,00		19,00				0,00		0,00%		30,00		52,63%		RSUD. dr. R. Soedarsono
973	1.02.01.2.10.01.02.01.02.03.08	Sub Sub Kegiatan Pelaksanaan Akreditasi	Jumlah elemen penilaian akreditasi	Kelompok Kerja	22,00	742.231.783	52,07	14.885.800	22,00	90.960.000	0,00		0,00		0,00%	0,00%	52,07	14.885.800	236,68%	2,01%	RSUD. dr. R. Soedarsono
974	1.02.01.2.10.01.02.	Sub Sub Kegiatan	Jumlah Bahan/Alat	Jenis	19,00	1.129.999.475	53,39	14.885.800	35,00	413.280.000	5,00	55.650.000	5,00	55.650.000	14,29%	13,47%	58,39	70.535.800	307,32%	6,24%	RSUD. dr. R. Soedarsono
975	1.02.01.2.10.01.02.	Sub Sub Kegiatan	Jumlah peralatan	Unit	9,00	50.573.000	80,00	14.885.800	12,00	402.500.000	4,00	108.481.100	4,00	108.481.100	33,33%	26,95%	4,00	123.366.900	44,44%	100,00%	RSUD. dr. R. Soedarsono
976	1.02.01.2.10.01.02.01.02.03.14	Sub Sub Kegiatan Pengendalian dan	Jumlah dokumen perijinan rumah sakit	dokumen	3,00	730.600.000	28,10	478.647.800	1,00	206.000.000	0,00		0,00		0,00%	0,00%	28,10	478.647.800	936,67%	65,51%	RSUD. dr. R. Soedarsono

No	Kode Rekening	Urusan/Bidang Urusan Pemerintahan Daerah dan Program/ Kegiatan	Indikator Kinerja Program (outcome)/ Kegiatan (output)	Satuan	Capaian Kinerja RPJMD pada Tahun 2026 (Akhir Periode RPJMD)		Realisasi Capaian Kinerja RKPD s/d Tahun 2023		Target Kinerja dan Anggaran RKPD Tahun 2024 yang Dievaluasi		Realisasi Capaian Kinerja & Anggaran RKPD yang dievaluasi Tahun 2024		Tingkat Capaian Kinerja dan Realisasi Anggaran RKPD Tahun 2023 (%)		Tingkat Capaian Kinerja dan Realisasi Anggaran Renja Tahun 2024 (%)		Realisasi Kinerja dan Anggaran Renstra s/d Tahun 2024		Tingkat Capaian Kinerja dan Realisasi Anggaran Renstra s/d Tahun 2026 (%)		PD Penanggung Jawab
					K	Rp	K	Rp	K	Rp	K	Rp	K	Rp	K	Rp	K	Rp	K	Rp	
1	2	3	4		5		6		7		8		12		13		,		15 = 14 / 5 x 100 %		
		Pengawasan serta Tindak Lanjut Pengawasan Perizinan Rumah Sakit Kelas C, D dan Fasilitas Pelayanan	Jumlah jasa konsultasi perizinan bangunan	jasa	3,00		400,00		1,00				0,00		0,00%		400,00		13333,33%		RSUD. dr. R. Soedarsono
			Jumlah rapat	kali	12,00		400,00		4,00				0,00		0,00%		400,00		3333,33%		RSUD. dr. R. Soedarsono
977	1.02.01.2.10.01.02.01.02.03.16	Sub Sub Kegiatan Peningkatan Mutu Pelayanan Rumah Sakit	Jumlah responden survei kepuasan	Responden	450,00	1.217.164.158	10,74	301.631.100	40,00	776.455.000	0,00	93.304.415	0,00	93.304.415	0,00%	12,02%	10,74	394.935.515	2,39%	32,45%	RSUD. dr. R. Soedarsono
			Jumlah pemeriksaan kesehatan lingkungan	Jenis	16,00		133,00		1,00				0,00		0,00%		0,00		0,00%		RSUD. dr. R. Soedarsono
			Jumlah pengelolaan limbah menurut	Jenis	2,00		133,00		4,00		2,00		2,00		50,00%		2,00		100,00%		RSUD. dr. R. Soedarsono
978	1.02.01.2.10.01.02.01.02.03.22	Sub Sub Kegiatan Pembinaan dan Pengawasan Sumber Daya Manusia Kesehatan	Jumlah pegawai yang mengikuti In House	Orang	2.300,00	1.094.420.500	3,80	258.130.600	720,00	543.990.000	50,00	108.441.671	50,00	108.441.671	6,94%	19,93%	50,00	366.572.271	2,17%	33,49%	RSUD. dr. R. Soedarsono
			Jumlah pegawai yang mengikuti Ex House	Orang	138,00		0,00		38,00		24,00		24,00		63,16%		24,00		17,39%		RSUD. dr. R. Soedarsono
979	1.02.01.2.10.01.02.01.02.03.33	Sub Sub Kegiatan Peningkatan Upaya Promosi Kesehatan, Advokasi, Kemitraan dan Pemberdayaan Masyarakat	Jumlah media promosi	Media	12,00	893.900.000	110,00	100.262.200	12,00	1.011.100.000	3,00	239.074.636	3,00	239.074.636	25,00%	23,65%	3,00	339.336.836	25,00%	37,96%	RSUD. dr. R. Soedarsono
			jumlah kegiatan kemitraan yang	Kegiatan	3,00		40,00		2,00		1,00		1,00		50,00%		1,00		33,33%		RSUD. dr. R. Soedarsono
			Jumlah acara/event/kegiatan	paket kegiatan	6,00		0,00		6,00		0,00		0,00		0,00%		0,00		0,00%		RSUD. dr. R. Soedarsono
980	1.02.01.2.10.01.02.01.02.03.40	Sub Sub Kegiatan Pengadaan Bahan Habis Pakai	Jumlah bahan habis pakai, darah, dan oksigen yang dibeli	Jenis	507,00	24.300.699.879	10,00	7.777.000	512,00	9.999.035.200	157,00	2.463.309.166	157,00	2.463.309.166	30,66%	24,64%	157,00	2.471.086.166	30,97%	10,17%	RSUD. dr. R. Soedarsono
			Jumlah bahan dan alat laboratorium yang dibeli	Jenis	165,00		90,00		204,00		52,00		52,00		25,49%		52,00		31,52%		RSUD. dr. R. Soedarsono
			Jumlah bahan dan alat radiologi yang dibeli	Jenis	2,00		8,25		2,00				0,00		0,00%		0,00		0,00%		RSUD. dr. R. Soedarsono
981	1.02.01.2.10.01.02.01.02.03.41	Sub Sub Kegiatan Pembinaan Pelaksanaan Upaya Pelayanan Kesehatan	Jumlah rekomendasi atas kinerja rumah sakit	Rekomendasi	20,00	523.042.115	8,02	427.069.000	4,00	207.765.000	0,00	12.300.000	0,00	12.300.000	0,00%	5,92%	8,02	439.369.000	40,10%	84,00%	RSUD. dr. R. Soedarsono
			Jumlah kegiatan Pemberdayaan Komite	Kegiatan	6,00		485,00		1,00				0,00		0,00%		485,00		8083,33%		RSUD. dr. R. Soedarsono
			Jumlah kegiatan Pemberdayaan Komite	Kegiatan	5,00		100,00		1,00				0,00		0,00%		100,00		2000,00%		RSUD. dr. R. Soedarsono
			Jumlah kegiatan Pemberdayaan Komite	Kegiatan	5,00		4,00		1,00				0,00		0,00%		4,00		80,00%		RSUD. dr. R. Soedarsono
			Jumlah kegiatan Pemberdayaan Komite	Kegiatan	7,00		4,00		2,00				0,00		0,00%		4,00		57,14%		RSUD. dr. R. Soedarsono
			Jumlah kegiatan Pemberdayaan Komite	Kegiatan	7,00		1,00		2,00				0,00		0,00%		1,00		14,29%		RSUD. dr. R. Soedarsono
			Jumlah kegiatan Pemberdayaan Komite	Kegiatan	5,00		100,00		1,00		1,00		1,00		100,00%		101,00		2020,00%		RSUD. dr. R. Soedarsono
			Jumlah kegiatan Pemberdayaan Komite	Kegiatan	5,00		40,00		1,00				0,00		0,00%		40,00		800,00%		RSUD. dr. R. Soedarsono
			Jumlah kegiatan Pemberdayaan Komite	Kegiatan	2,00		8,00		2,00				0,00		0,00%		8,00		400,00%		RSUD. dr. R. Soedarsono
			Jumlah kegiatan Pemberdayaan Komite	Kegiatan	2,00		100,00		1,00				0,00		0,00%		100,00		5000,00%		RSUD. dr. R. Soedarsono
982	1.02.02	PROGRAM PEMENUHAN UPAYA KESEHATAN	Persentase indikator SPM yang tercapai	persen	92,93	211.296.652.414	4,00	9.881.800	88,84	21.162.241.737			0,00		0,00%	0,00%	0,00	9.881.800	0,00%	0,00%	RSUD. dr. R. Soedarsono
983	1.02.02.2.01	Kegiatan Penyediaan Fasilitas Pelayanan Kesehatan untuk UKM dan	persentase ketersediaan sarana, prasarana dan	persen	100,00	209.331.750.904	100,00	26.997.840	100,00	21.048.681.737			0,00		0,00%	0,00%	100,00	26.997.840	100,00%	0,01%	RSUD. dr. R. Soedarsono
984	1.02.02.2.01.12	Sub Kegiatan Pengadaan Sarana Fasilitas Pelayanan	jumlah sarana di fasilitas pelayanan	unit	8,00	80.672.695.660	5,00	3.453.840	0,00				0,00		0,00%	0,00%	5,00	3.453.840	62,50%	0,00%	RSUD. dr. R. Soedarsono

No	Kode Rekening	Urusan/Bidang Urusan Pemerintahan Daerah dan Program/ Kegiatan	Indikator Kinerja Program (outcome)/ Kegiatan (output)	Satuan	Capaian Kinerja RPJMD pada Tahun 2026 (Akhir Periode RPJMD)		Realisasi Capaian Kinerja RKPD s/d Tahun 2023		Target Kinerja dan Anggaran RKPD Tahun 2024 yang Dievaluasi		Realisasi Capaian Kinerja & Anggaran RKPD yang dievaluasi Tahun 2024		Tingkat Capaian Kinerja dan Realisasi Anggaran RKPD Tahun 2023 (%)		Tingkat Capaian Kinerja dan Realisasi Anggaran Renja Tahun 2024 (%)		Realisasi Kinerja dan Anggaran Renstra s/d Tahun 2024		Tingkat Capaian Kinerja dan Realisasi Anggaran Renstra s/d Tahun 2026 (%)		PD Penanggung Jawab
					K	Rp	K	Rp	K	Rp	K	Rp	K	Rp	K	Rp	K	Rp	K	Rp	
1	2	3	4		5		6		7		8		12		13		,		15 = 14 / 5 x 100 %		
985	1.02.02.2.01.14.00	Sub Kegiatan Pengadaan alat kesehatan/alat penunjang medik fasilitas	Jumlah alat kesehatan/alat penunjang medik	unit	60,00	128.659.055.244	44,00	23.544.000	2,00	21.048.681.737			0,00		0,00%	0,00%	44,00	23.544.000	73,33%	0,02%	RSUD. dr. R. Soedarsono
986	1.02.02.2.02	Kegiatan Penyediaan Layanan Kesehatan untuk UKM dan UKP Rujukan	Persentase pemenuhan UKP (Unit Kesehatan Perorangan) dan UKM	persen	100,00	1.964.901.510	100,00	151.370.433	100,00	113.560.000			0,00		0,00%	0,00%	0,00	151.370.433	0,00%	7,70%	RSUD. dr. R. Soedarsono
987	1.02.02.2.02.0026	Sub Kegiatan Pengelolaan Jaminan Kesehatan	jumlah dokumen hasil pengelolaan jaminan	dokumen	16,00	811.065.768	8,00	3.868.800	4,00	113.560.000	0,00		0,00		0,00%	0,00%	8,00	3.868.800	50,00%	0,48%	RSUD. dr. R. Soedarsono
988	1.02.02.2.02.0038	Sub Kegiatan Penyediaan dan Pengelolaan Sistem Penanganan Gawat Darurat Terpadu (SPGDT)	jumlah public safety (PSC 119) Tersediaan, terkelolaan dan terintegrasi dengan rumah sakit dalam satu	unit	16,00	1.153.835.742	7,00	27.281.950	0,00				0,00		0,00%	0,00%	0,00	27.281.950	0,00%	2,36%	RSUD. dr. R. Soedarsono
203	1.03.01	PROGRAM PENUNJANG URUSAN PEMERINTAHAN	Persentase kebutuhan penunjang	%	100,00	35.227.696.614	90,00	160	100,00	8.380.408.090	31,44	1.718.009.922	31,44	1.718.009.922	31,44%	20,50%	31,44	1.718.010.082	31,44%	4,88%	Dinas Pekerjaan Umum dan Penataan Ruang
204	1.03.01.2.01	Perencanaan, Penganggaran, dan Evaluasi Kinerja Perangkat Daerah	Persentase dokumen perencanaan dan laporan evaluasi kinerja	%	100,00	157.444.873	100,00	200	11,00	24.967.200	18,18	9.000.000	18,18	9.000.000	165,27%	36,05%	18,18	9.000.200	18,18%	5,72%	Dinas Pekerjaan Umum dan Penataan Ruang
205	1.03.01.2.01.0006	Koordinasi dan Penyusunan Laporan Capaian Kinerja dan Ikhtisar Realisasi Kinerja SKPD	Jumlah Laporan Capaian Kinerja dan Ikhtisar Realisasi Kinerja SKPD dan Laporan Hasil	Laporan	36,00	157.444.873	64,00	64	11,00	24.967.200	2,00	9.000.000	2,00	9.000.000	18,18%	36,05%	66,00	9.000.064	183,33%	5,72%	Dinas Pekerjaan Umum dan Penataan Ruang
206	1.03.01.2.02	Administrasi Keuangan Perangkat Daerah	Persentase laporan keuangan yang	%	100,00	26.185.872.987	90,00	90	100,00	6.838.674.030	83,51	1.502.372.638	83,51	1.502.372.638	83,51%	21,97%	83,51	1.502.372.728	83,51%	5,74%	Dinas Pekerjaan Umum dan Penataan Ruang
207	1.03.01.2.02.0001	Penyediaan Gaji dan Tunjangan ASN	Jumlah Orang yang Menerima Gaji dan	Orang/ bulan	55,00	25.728.325.794	90,00	90	56,00	6.772.002.430	54,00	1.492.280.638	54,00	1.492.280.638	96,43%	22,04%	54,00	1.492.280.728	98,18%	5,80%	Dinas Pekerjaan Umum dan Penataan Ruang
208	1.03.01.2.02.0007	Koordinasi dan Penyusunan Laporan Keuangan Bulanan/ Triwulanan/ Semesteran SKPD	Jumlah Laporan Keuangan Bulanan/ Triwulanan/ Semesteran SKPD dan Laporan Koordinasi	Laporan	56,00	457.547.193	80,00	100	17,00	66.671.600	12,00	10.092.000	12,00	10.092.000	70,59%	15,14%	12,00	10.092.100	21,43%	2,21%	Dinas Pekerjaan Umum dan Penataan Ruang
209	1.03.01.2.03	Administrasi Barang Milik Daerah pada Perangkat	Persentase laporan barang milik daerah	%	100,00	137.009.651	80,00	80	100,00	7.904.600	0,00	3.927.500	0,00	3.927.500	0,00%	49,69%	0,00	3.927.580	0,00%	2,87%	Dinas Pekerjaan Umum dan Penataan Ruang
210	1.03.01.2.03.0005	Rekonsiliasi dan Penyusunan Laporan Barang Milik Daerah pada	Jumlah Laporan Rekonsiliasi dan Penyusunan Laporan	Laporan	32,00	137.009.651	45,00	45	6,00	7.904.600	0,00	3.927.500	0,00	3.927.500	0,00%	49,69%	45,00	3.927.545	140,63%	2,87%	Dinas Pekerjaan Umum dan Penataan Ruang
211	1.03.01.2.05	Administrasi Kepegawaian Perangkat Daerah	Persentase SDM aparatur yang	%	100,00	272.257.547	100,00	100	100,00	57.927.800	0,00	8.204.600	0,00	8.204.600	0,00%	14,16%	0,00	8.204.700	0,00%	3,01%	Dinas Pekerjaan Umum dan Penataan Ruang
212	1.03.01.2.05.0003	Pendataan dan Pengolahan Administrasi Kepegawaian	Jumlah Dokumen Pendataan dan	Dokumen	24,00	34.717.595	0,00		6,00	5.269.000	0,00		0,00		0,00%	0,00%	0,00		0,00%	0,00%	Dinas Pekerjaan Umum dan Penataan Ruang
213	1.03.01.2.05.0010	Sosialisasi Peraturan Perundang-undangan	Jumlah Orang yang Mengikuti Sosialisasi	Orang	55,00	237.539.952	23,08		80,00	52.658.800	0,00	8.204.600	0,00	8.204.600	0,00%	15,58%	17,31	8.204.600	31,47%	3,45%	Dinas Pekerjaan Umum dan Penataan Ruang
214	1.03.01.2.06	Administrasi Umum Perangkat Daerah	Persentase terpenuhinya layanan	%	100,00	2.715.327.377	0,00		100,00	420.403.050	46,67	50.445.763	46,67	50.445.763	46,67%	12,00%	46,67	50.445.763	46,67%	1,86%	Dinas Pekerjaan Umum dan Penataan Ruang
215	1.03.01.2.06.0002	Penyediaan Peralatan dan Perlengkapan Kantor	Jumlah Paket Peralatan dan Perlengkapan	Paket	20,00	1.613.109.704	0,00		2,00	180.500.000	0,00	23.392.000	0,00	23.392.000	0,00%	12,96%	0,00	23.392.000	0,00%	1,45%	Dinas Pekerjaan Umum dan Penataan Ruang
216	1.03.01.2.06.0005	Penyediaan Barang Cetakan dan Penggandaan	Jumlah Paket Barang Cetakan dan	Paket	23,00	176.533.541	0,00		8,00	33.408.800	8,00	5.195.800	8,00	5.195.800	100,00%	15,55%	8,00	5.195.800	34,78%	2,94%	Dinas Pekerjaan Umum dan Penataan Ruang
217	1.03.01.2.06.0006	Penyediaan Bahan Bacaan dan Peraturan Perundang-Undangan	Jumlah Dokumen Bahan Bacaan dan Peraturan Perundang-	Dokumen	384,00	64.581.174	0,00		7,00	11.557.200	7,00	1.740.000	7,00	1.740.000	100,00%	15,06%	7,00	1.740.000	1,82%	2,69%	Dinas Pekerjaan Umum dan Penataan Ruang

No	Kode Rekening	Urusan/Bidang Urusan Pemerintahan Daerah dan Program/ Kegiatan	Indikator Kinerja Program (outcome)/ Kegiatan (output)	Satuan	Capaian Kinerja RPJMD pada Tahun 2026 (Akhir Periode RPJMD)		Realisasi Capaian Kinerja RKPD s/d Tahun 2023		Target Kinerja dan Anggaran RKPD Tahun 2024 yang Dievaluasi		Realisasi Capaian Kinerja & Anggaran RKPD yang dievaluasi Tahun 2024		Tingkat Capaian Kinerja dan Realisasi Anggaran RKPD Tahun 2023 (%)		Tingkat Capaian Kinerja dan Realisasi Anggaran Renja Tahun 2024 (%)		Realisasi Kinerja dan Anggaran Renstra s/d Tahun 2024		Tingkat Capaian Kinerja dan Realisasi Anggaran Renstra s/d Tahun 2026 (%)		PD Penanggung Jawab
					K	Rp	K	Rp	K	Rp	K	Rp	K	Rp	K	Rp	K	Rp	K	Rp	
1	2	3	4		5		6		7		8		12		13		,		15 = 14 / 5 x 100 %		
218	1.03.01.2.06.0008	Fasilitasi Kunjungan Tamu	Jumlah Laporan Fasilitasi Kunjungan	Laporan	48,00	116.938.939	0,00		12,00	19.938.600	1,00	1.828.000	1,00	1.828.000	8,33%	9,17%	1,00	1.828.000	2,08%	1,56%	Dinas Pekerjaan Umum dan Penataan Ruang
219	1.03.01.2.06.0009	Penyelenggaraan Rapat Koordinasi dan Konsultasi	Jumlah Laporan Penyelenggaraan	Laporan	380,00	744.164.019	68,12	7.396.346.258	12,00	174.998.450	3,00	18.289.963	3,00	18.289.963	25,00%	10,45%	71,12	7.414.636.221	18,72%	100,00%	Dinas Pekerjaan Umum dan Penataan Ruang
220	1.03.01.2.07	Pengadaan Barang Milik Daerah Penunjang Urusan	Persentase terpenuhinya	%	100,00	717.892.924	66,67	29.503.000	100,00	90.046.000	0,00		0,00		0,00%	0,00%	0,00	29.503.000	0,00%	4,11%	Dinas Pekerjaan Umum dan Penataan Ruang
221	1.03.01.2.07.0005	Pengadaan Mebel	Jumlah Paket Mebel	Unit	38,00	126.020.141	9,00	29.503.000	4,00	24.574.000			0,00		0,00%	0,00%	9,00	29.503.000	23,68%	23,41%	Dinas Pekerjaan Umum
222	1.03.01.2.07.0006	Pengadaan Peralatan dan Mesin Lainnya	Jumlah Unit Peralatan dan Mesin Lainnya	Unit	17,00	591.872.783	87,29	5.555.979.821	6,00	65.472.000	0,00		0,00		0,00%	0,00%	87,29	5.555.979.821	513,47%	100,00%	Dinas Pekerjaan Umum dan Penataan Ruang
223	1.03.01.2.08	Penyediaan Jasa Penunjang Urusan Pemerintahan	Persentase terpenuhinya jasa	%	100,00	2.101.133.205	46,00	5.512.710.541	100,00	531.548.110	25,00	113.568.839	25,00	113.568.839	25,00%	21,37%	25,00	5.626.279.380	25,00%	100,00%	Dinas Pekerjaan Umum dan Penataan Ruang
224	1.03.01.2.08.0001	Penyediaan Jasa Surat Menyurat	Jumlah Laporan Penyediaan Jasa Surat	Laporan	400,00	69.860.429	1,00	43.269.280	12,00	14.835.300	3,00	6.241.500	3,00	6.241.500	25,00%	42,07%	4,00	49.510.780	1,00%	70,87%	Dinas Pekerjaan Umum dan Penataan Ruang
225	1.03.01.2.08.0002	Penyediaan Jasa Komunikasi, Sumber Daya Air dan Listrik	Jumlah Laporan Penyediaan Jasa Komunikasi, Sumber	Laporan	48,00	443.767.121	75,00	4.485.500	12,00	114.713.760	3,00	25.796.389	3,00	25.796.389	25,00%	22,49%	78,00	30.281.889	162,50%	6,82%	Dinas Pekerjaan Umum dan Penataan Ruang
226	1.03.01.2.08.0004	Penyediaan Jasa Pelayanan Umum Kantor	Jumlah Laporan Penyediaan Jasa	Laporan	48,00	1.587.505.655	8,00	4.485.500	12,00	401.999.050	3,00	81.530.950	3,00	81.530.950	25,00%	20,28%	11,00	86.016.450	22,92%	5,42%	Dinas Pekerjaan Umum dan Penataan Ruang
227	1.03.01.2.09	Pemeliharaan Barang Milik Daerah Penunjang Urusan	Persentase barang milik daerah yang	%	100,00	2.940.758.050	25,00	32.672.170	100,00	408.937.300	78,13	30.490.582	78,13	30.490.582	78,13%	7,46%	78,13	63.162.752	78,13%	2,15%	Dinas Pekerjaan Umum dan Penataan Ruang
228	1.03.01.2.09.0001	Penyediaan Jasa Pemeliharaan, Biaya Pemeliharaan dan Pajak	Jumlah Kendaraan Perorangan Dinas atau Kendaraan Dinas	Unit	32,00	1.078.993.708	1,00	3.777.650	22,00	254.825.000	22,00	25.219.586	5,50	25.219.586	25,00%	9,90%	2,13	28.997.236	6,64%	2,69%	Dinas Pekerjaan Umum dan Penataan Ruang
229	1.03.01.2.09.0002	Penyediaan Jasa Pemeliharaan, Biaya Pemeliharaan, Pajak dan	Jumlah Kendaraan Dinas Operasional atau Lapangan yang	Unit	13,00	472.685.901	0,00	28.894.520	2,00	49.614.500	2,00	5.270.996	0,50	5.270.996	25,00%	10,62%	0,13	34.165.516	0,96%	7,23%	Dinas Pekerjaan Umum dan Penataan Ruang
230	1.03.01.2.09.0006	Pemeliharaan Peralatan dan Mesin Lainnya	Jumlah Peralatan dan Mesin Lainnya yang	Unit	151,00	96.641.945	72,32	466.240.576	64,00	25.780.000			0,00		0,00%	0,00%	72,32	466.240.576	47,89%	100,00%	Dinas Pekerjaan Umum dan Penataan Ruang
231	1.03.01.2.09.0009	Pemeliharaan/ Rehabilitasi Gedung Kantor dan Bangunan Lainnya	Jumlah Gedung Kantor dan Bangunan Lainnya yang	Unit	2,00	1.292.436.496	5,00	233.736.000	4,00	78.717.800	4,00		4,00		100,00%	0,00%	4,00	233.736.000	200,00%	18,08%	Dinas Pekerjaan Umum dan Penataan Ruang
232	1.03.02	PROGRAM PENGELOLAAN SUMBER	Persentase jaringan irigasi dalam kondisi	%	93,13	24.617.940.455	3,00	31.013.000	90,38	5.251.016.700	79,29	256.732.101	79,29	256.732.101	87,73%	4,89%	79,29	287.745.101	85,14%	1,17%	Dinas Pekerjaan Umum dan Penataan Ruang
233	1.03.02.2.01	Pengelolaan SDA dan Bangunan Pengaman Pantai pada Wilayah Sungai (WS)	Persentase Pengelolaan SDA dan Bangunan Pengaman	%	93,13	1.496.232.400	8,00	8.700.000	90,38	355.047.700	86,99	2.400.000	86,99	2.400.000	96,25%	0,68%	86,99	11.100.000	93,41%	0,74%	Dinas Pekerjaan Umum dan Penataan Ruang
234	1.03.02.2.01.0026	Rehabilitasi Pintu Air/Bendung Pengendali	Jumlah Pintu Air/Bendung	unit	47,00	943.868.800	10,00	16.543.000	6,00	145.551.300	0,00		0,00		0,00%	0,00%	10,00	16.543.000	21,28%	1,75%	Dinas Pekerjaan Umum dan Penataan Ruang
235	1.03.02.2.01.0072	Evaluasi dan Rekomendasi Teknis (Rekomtek) Pemanfaatan Sumber Daya	Jumlah Dokumen Evaluasi dan Rekomendasi Teknis	Dokumen	6,00	254.994.300	79,00	176.248.576	2,00	78.683.500	0,00	2.400.000	0,00	2.400.000	0,00%	3,05%	79,00	178.648.576	1316,67%	70,06%	Dinas Pekerjaan Umum dan Penataan Ruang
236	1.03.02.2.01.0075	Pembinaan dan Pemberdayaan kelembagaan Pengelolaan	Jumlah Lembaga Pengelolaan SDA Kewenangan	Lembaga	3,00	297.369.300	66,67	452.000.000	1,00	130.812.900	0,00		0,00		0,00%	0,00%	66,67	452.000.000	2222,33%	100,00%	Dinas Pekerjaan Umum dan Penataan Ruang
237	1.03.02.2.02	Pengembangan dan Pengelolaan Sistem Irigasi Primer dan Sekunder pada	Persentase Pengembangan dan Penelolaan Sistem	%	93,13	23.121.708.055	0,00		90,38	4.895.969.000	87,23	254.332.101	87,23	254.332.101	96,51%	5,19%	87,23	254.332.101	93,66%	1,10%	Dinas Pekerjaan Umum dan Penataan Ruang
238	1.03.02.2.02.0008	Peningkatan Jaringan Irigasi Permukaan	Panjang jaringan irigasi permukaan yang	km	4,97	3.877.279.052	0,00		1,29	1.719.935.200	0,00	4.640.000	0,00	4.640.000	0,00%	0,27%	0,00	4.640.000	0,00%	0,12%	Dinas Pekerjaan Umum dan Penataan Ruang
239	1.03.02.2.02.0014	Rehabilitasi Jaringan Irigasi Permukaan	Panjang jaringan irigasi permukaan yang	km	11,21	11.103.721.803	2,00	452.000.000	0,68	1.128.104.900	0,00	1.632.000	0,00	1.632.000	0,00%	0,14%	2,00	453.632.000	17,84%	4,09%	Dinas Pekerjaan Umum dan Penataan Ruang
240	1.03.02.2.02.0021	Operasi dan Pemeliharaan Jaringan Irigasi Permukaan	Panjang Jaringan Irigasi Permukaan yang	km	53,90	8.140.707.200	20,33	447.853.920	53,89	2.047.928.900	53,89	248.060.101	13,47	248.060.101	25,00%	12,11%	18,62	695.914.021	34,54%	8,55%	Dinas Pekerjaan Umum dan Penataan Ruang

No	Kode Rekening	Urusan/Bidang Urusan Pemerintahan Daerah dan Program/ Kegiatan	Indikator Kinerja Program (outcome)/ Kegiatan (output)	Satuan	Capaian Kinerja RPJMD pada Tahun 2026 (Akhir Periode RPJMD)		Realisasi Capaian Kinerja RKPD s/d Tahun 2023		Target Kinerja dan Anggaran RKPD Tahun 2024 yang Dievaluasi		Realisasi Capaian Kinerja & Anggaran RKPD yang dievaluasi Tahun 2024		Tingkat Capaian Kinerja dan Realisasi Anggaran RKPD Tahun 2023 (%)		Tingkat Capaian Kinerja dan Realisasi Anggaran Renja Tahun 2024 (%)		Realisasi Kinerja dan Anggaran Renstra s/d Tahun 2024		Tingkat Capaian Kinerja dan Realisasi Anggaran Renstra s/d Tahun 2026 (%)		PD Penanggung Jawab
					K	Rp	K	Rp	K	Rp	K	Rp	K	Rp	K	Rp	K	Rp	K	Rp	
1	2	3	4		5		6		7		8		12		13		,		15 = 14 / 5 x 100 %		
241	1.03.06	PROGRAM PENGELOLAAN DAN PENGEMBANGAN SISTEM DRAINASE	Persentase wilayah yang terlayani sistem jaringan drainse skala kota sehingga tidak	%	99,72	13.974.705.174	53,00	15.297.800	99,57	3.799.638.300	99,32	314.901.974	99,32	314.901.974	99,75%	8,29%	99,32	330.199.774	99,60%	2,36%	Dinas Pekerjaan Umum dan Penataan Ruang
242	1.03.06.2.01	Pengelolaan dan Pengembangan Sistem Drainase yang Terhubung Langsung dengan Sungai	Persentase pengelolaan dan Pengembangan Sistem Drainase yang	%	99,72	13.974.705.174	11,00	74.367.120	99,57	3.799.638.300	99,25	314.901.974	99,25	314.901.974	99,68%	8,29%	99,25	389.269.094	99,53%	2,79%	Dinas Pekerjaan Umum dan Penataan Ruang
243	1.03.06.2.01.0026	Penyediaan Sarana Pendukung Sistem Drainase	Jumlah Sarana Pendukung Sistem	Unit	30,00	1.202.458.200	11,00	358.189.000	1,00	76.820.300	0,00		0,00		0,00%	0,00%	11,00	358.189.000	36,67%	29,79%	Dinas Pekerjaan Umum dan Penataan Ruang
244	1.03.06.2.01.0028	Rehabilitasi Sistem Drainase Perkotaan	Jumlah Sistem Drainase Perkotaan	Sistem Drainase	4,00	6.231.784.794	90,98	407.611.271	3,00	1.669.099.100	0,00	25.739.205	0,00	25.739.205	0,00%	1,54%	90,98	433.350.476	2274,50%	6,95%	Dinas Pekerjaan Umum dan Penataan Ruang
245	1.03.06.2.01.0031	Operasi dan Pemeliharaan Sistem Drainase Perkotaan	Jumlah Sistem Drainase Perkotaan	Sistem Drainase	15,00	6.540.462.180	32,00	194.116.619	18,00	2.053.718.900	18,00	289.162.769	18,00	289.162.769	100,00%	14,08%	18,00	483.279.388	120,00%	7,39%	Dinas Pekerjaan Umum dan Penataan Ruang
246	1.03.08	PROGRAM PENATAAN BANGUNAN GEDUNG	Persentase ketersediaan Bangunan	%	88,92	10.293.631.500	11,00	31.639.351		6.347.262.600	86,79	57.170.000	86,79	57.170.000	0,00%	0,90%	86,79	88.809.351	97,60%	0,86%	Dinas Pekerjaan Umum dan Penataan Ruang
247	1.03.08.2.01	Penyelenggaraan Bangunan Gedung di Wilayah Daerah	Persentase Bangunan Gedung Negara	%	88,92	10.293.631.500	42,00	16.490.000	87,57	6.347.262.600	74,77	57.170.000	74,77	57.170.000	85,38%	0,90%	74,77	73.660.000	84,09%	0,72%	Dinas Pekerjaan Umum dan Penataan Ruang
248	1.03.08.2.01.17	Pengubahsuaian Bangunan Gedung untuk Kepentingan Strategis Daerah	Jumlah Bangunan Gedung untuk Kepentingan Strategis	Bangunan Gedung	5,00	4.465.841.500	1,00	165.365.301	5,00	4.465.841.500	0,00	27.570.000	0,00	27.570.000	0,00%	0,62%	1,00	192.935.301	20,00%	4,32%	Dinas Pekerjaan Umum dan Penataan Ruang
249	1.03.08.2.01.19	Penyusunan Kebijakan terkait Penyelenggaraan	Jumlah Dokumen Kebijakan terkait	Dokumen	1,00	17.525.800	86,13	4.879.224.349	1,00	17.525.800	0,00		0,00		0,00%	0,00%	86,13	4.879.224.349	8613,00%	100,00%	Dinas Pekerjaan Umum dan Penataan Ruang
250	1.03.08.2.01.20	Bantuan Teknis Pembangunan Bangunan Gedung Negara untuk	Jumlah Bantuan Teknis Pembangunan Bangunan Gedung	Bantuan Teknis	36,00	190.000.000	86,99	433.444.879	2,00	54.765.000	0,00	6.000.000	0,00	6.000.000	0,00%	10,96%	86,99	439.444.879	241,64%	100,00%	Dinas Pekerjaan Umum dan Penataan Ruang
251	1.03.08.2.01.21	Pembangunan, Pemanfaatan, Pelestariaan dan Pembongkaran Bangunan Gedung untuk	Jumlah Dokumen Pembangunan, Pemanfaatan, Pelestariaan dan	Dokumen	3,00	5.300.000.000	17,00	268.923.679	2,00	1.617.552.900	0,00	2.400.000	0,00	2.400.000	0,00%	0,15%	17,00	271.323.679	566,67%	5,12%	Dinas Pekerjaan Umum dan Penataan Ruang
252	1.03.08.2.01.23	Penyelenggaraan Penerbitan Persetujuan Bangunan Gedung (PBG), Sertifikat Laik Fungsi (SLF), Surat Bukti Kepemilikan Bangunan Gedung (SBKBG), Rencana Teknis Pembongkaran Bangunan Gedung (RTB), Tim Profesi Ahli (TPA), Tim	Jumlah Penerbitan Persetujuan Bangunan Gedung (PBG), Sertifikat Laik Fungsi (SLF), Surat Bukti Kepemilikan Bangunan Gedung (SBKBG), Rencana Teknis Pembongkaran	Dokumen	12,00	320.264.200	2,00	74.320.000	12,00	191.577.400	3,00	21.200.000	3,00	21.200.000	25,00%	11,07%	5,00	95.520.000	41,67%	29,83%	Dinas Pekerjaan Umum dan Penataan Ruang
253	1.03.09	PROGRAM PENATAAN BANGUNAN DAN LINGKUNGANNYA	Persentase Kawasan bangunan negara dengan prasarana	%	68,89	12.194.834.920	120,00	90.201.200		5.975.400.500	62,37	8.800.000	62,37	8.800.000	0,00%	0,15%	62,37	99.001.200	90,54%	0,81%	Dinas Pekerjaan Umum dan Penataan Ruang
254	1.03.09.2.01	Penyelenggaraan Penataan Bangunan dan Lingkungannya di Daerah	Persentase Kawasan bangunan negara dengan prasarana	%	68,89	12.194.834.920	85,09	4.445.779.470	66,11	5.975.400.500	58,68	8.800.000	58,68	8.800.000	88,76%	0,15%	58,68	4.454.579.470	85,18%	36,53%	Dinas Pekerjaan Umum dan Penataan Ruang
255	1.03.09.2.01.08	Penataan Bangunan dan Lingkungan Kawasan Cagar Budaya, Kawasan Pariwisata, Kawasan Sistem Perkotaan Nasional dan	Jumlah Bangunan dan Lingkungan Kawasan Cagar Budaya, Kawasan Pariwisata, Kawasan Sistem	Kawasan	3,00	12.194.834.920	1,40	656.080.538	2,00	5.975.400.500	0,00	8.800.000	0,00	8.800.000	0,00%	0,15%	1,40	664.880.538	46,67%	5,45%	Dinas Pekerjaan Umum dan Penataan Ruang
256	1.03.10	PROGRAM PENYELENGGARAAN JALAN	persentase jalan kota dan bangunan pelengkapnya dalam	%	82,80	166.178.313.255	1,72	1.858.854.388	78,80	36.209.318.135	74,39	669.883.136	74,39	669.883.136	94,40%	1,85%	74,39	2.528.737.524	89,84%	1,52%	Dinas Pekerjaan Umum dan Penataan Ruang

No	Kode Rekening	Urusan/Bidang Urusan Pemerintahan Daerah dan Program/ Kegiatan	Indikator Kinerja Program (outcome)/ Kegiatan (output)	Satuan	Capaian Kinerja RPJMD pada Tahun 2026 (Akhir Periode RPJMD)		Realisasi Capaian Kinerja RKPD s/d Tahun 2023		Target Kinerja dan Anggaran RKPD Tahun 2024 yang Dievaluasi		Realisasi Capaian Kinerja & Anggaran RKPD yang dievaluasi Tahun 2024		Tingkat Capaian Kinerja dan Realisasi Anggaran RKPD Tahun 2023 (%)		Tingkat Capaian Kinerja dan Realisasi Anggaran Renja Tahun 2024 (%)		Realisasi Kinerja dan Anggaran Renstra s/d Tahun 2024		Tingkat Capaian Kinerja dan Realisasi Anggaran Renstra s/d Tahun 2026 (%)		PD Penanggung Jawab
					K	Rp	K	Rp	K	Rp	K	Rp	K	Rp	K	Rp	K	Rp	K	Rp	
1	2	3	4		5		6		7		8		12		13		,		15 = 14 / 5 x 100 %		
			Persentase jembatan dalam kondisi baik dan	%	84,53		53,90		80,53		79,31		79,31		98,49%		79,31		93,82%		Dinas Pekerjaan Umum dan Penataan Ruang
257	1.03.10.2.01	Penyelenggaraan Jalan Kabupaten/Kota	Persentase jalan kota dalam kondisi baik dan	%	82,80	166.178.313.255	99,32	2.406.967.370	85,66	36.209.318.135	83,24	669.883.136	83,24	669.883.136	97,17%	1,85%	83,24	3.076.850.506	100,53%	1,85%	Dinas Pekerjaan Umum dan Penataan Ruang
258	1.03.10.2.01.0028	Pengelolaan Leger Jalan	Jumlah Dokumen Leger Jalan yang Dikelola	Dokumen	4,00	319.449.720	99,25	2.406.967.370	1,00	83.646.400	0,00	3.654.060	0,00	3.654.060	0,00%	4,37%	99,25	2.410.621.430	2481,25%	100,00%	Dinas Pekerjaan Umum dan Penataan Ruang
259	1.03.10.2.01.0029	Penyusunan Rencana, Kebijakan, Strategi dan Teknis Pengembangan Jaringan Jalan serta Perencanaan Teknis	Jumlah Dokumen Rencana, Kebijakan, Strategi dan Teknis Pengembangan Jaringan Jalan serta	Dokumen	24,00	1.339.660.000	2,00	133.400.000	10,00	528.957.700	10,00	168.962.960	10,00	168.962.960	100,00%	31,94%	12,00	302.362.960	50,00%	22,57%	Dinas Pekerjaan Umum dan Penataan Ruang
260	1.03.10.2.01.0030	Pengawasan Penyelenggaraan Jalan Kewenangan	Panjang Jalan Kewenangan Kabupaten/Kota dan	KM	20,45	2.105.000.000	705,00	463.573.406	11,82	440.712.200	0,00	2.496.780	0,00	2.496.780	0,00%	0,57%	705,00	466.070.186	3447,43%	22,14%	Dinas Pekerjaan Umum dan Penataan Ruang
261	1.03.10.2.01.0032	Pembangunan Jalan	Panjang Jalan yang	KM	29,98	78.417.143.100	#######	1.809.993.964	9,46	691.204.654	0,00	13.178.060	0,00	13.178.060	0,00%	1,91%	18.191,00	1.823.172.024	60677,12%	2,32%	Dinas Pekerjaan Umum
262	1.03.10.2.01.0033	Rekonstruksi Jalan	Panjang Jalan yang	KM	10,85	45.826.602.408	84,66	2.908.843.283	1,97	3.352.822.200	0,00	21.457.500	0,00	21.457.500	0,00%	0,64%	84,66	2.930.300.783	780,28%	6,39%	Dinas Pekerjaan Umum
263	1.03.10.2.01.0034	Pemeliharaan Berkala Jalan	Panjang Jalan yang Dipelihara Secara	KM	9,60	26.473.697.500	86,22	2.908.843.283	8,76	27.735.595.481	0,00	8.861.520	0,00	8.861.520	0,00%	0,03%	86,22	2.917.704.803	898,13%	11,02%	Dinas Pekerjaan Umum dan Penataan Ruang
264	1.03.10.2.01.0036	Pemantauan dan Evaluasi Penyelenggaraan Jalan Kewenangan	Panjang Jalan Kewenangan Kabupaten/ Kota dan	KM	28,74	273.900.940	4,00	2.186.548.815	22,39	51.778.200	0,00	9.914.380	0,00	9.914.380	0,00%	19,15%	4,00	2.196.463.195	13,92%	100,00%	Dinas Pekerjaan Umum dan Penataan Ruang
265	1.03.10.2.01.0038	Pemeliharaan Rutin Jembatan	Jumlah Jembatan yang Dipelihara Secara Rutin	Jembatan	63,00	4.102.499.637	4,00	27.776.040	63,00	363.198.700	11,00	52.697.252	11,00	52.697.252	17,46%	14,51%	15,00	80.473.292	23,81%	1,96%	Dinas Pekerjaan Umum dan Penataan Ruang
266	1.03.10.2.01.0043	Survey Kondisi Jalan/Jembatan	Panjang Jalan/Jembatan yang	KM	84,34	507.028.140	2,00	694.518.428	84,34	164.835.200	0,00		0,00		0,00%	0,00%	0,00	694.518.428	0,00%	100,00%	Dinas Pekerjaan Umum dan Penataan Ruang
267	1.03.10.2.01.0046	Pemeliharaan Rutin Jalan	Panjang Jalan yang Dipelihara Secara Rutin	KM	28,74	6.813.331.810	0,00		22,93	2.796.567.400	4,00	388.660.624	4,00	388.660.624	17,44%	13,90%	4,00	388.660.624	13,92%	5,70%	Dinas Pekerjaan Umum dan Penataan Ruang
268	1.03.11	PROGRAM PENGEMBANGAN JASA KONSTRUKSI	Persentase ketersediaan layanan	%	93,00	1.760.397.774	63,33	2.678.184.850		1.009.931.100	23,53	56.530.000	23,53	56.530.000	0,00%	5,60%	23,53	2.734.714.850	25,30%	100,00%	Dinas Pekerjaan Umum dan Penataan Ruang
			Persentase tenaga kerja yang mempunyai	%	85,00		63,33		84,00		0,00		0,00		0,00%		0,00		0,00%		Dinas Pekerjaan Umum dan Penataan Ruang
269	1.03.11.2.01	Penyelenggaraan Pelatihan Tenaga Terampil Kostruksi	Persentase tenaga terampil konstruksi	%	85,00	928.085.257	63,33	2.678.184.850	90,00	224.835.400	0,00		0,00		0,00%	0,00%	0,00	2.678.184.850	0,00%	100,00%	Dinas Pekerjaan Umum dan Penataan Ruang
270	1.03.11.2.01.0016	Pelaksanaan Pelatihan Tenaga Terampil Konstruksi	Jumlah Tenaga Kerja Konstruksi Kualifikasi Jabatan Operator dan Teknisi atau Analis	Orang	200,00	762.816.457	74,80	5.614.150.236	50,00	190.146.800	0,00		0,00		0,00%	0,00%	74,80	5.614.150.236	37,40%	100,00%	Dinas Pekerjaan Umum dan Penataan Ruang
271	1.03.11.2.01.11	Pembinaan dan Peningkatan Kapasitas Kelembagaan Jasa Konstruksi	Jumlah Lembaga Jasa Konstruksi yang Dibina dan Ditingkatkan	Lembaga	80,00	165.268.800	70,69	5.614.150.236	80,00	34.688.600	0,00		0,00		0,00%	0,00%	70,69	5.614.150.236	88,36%	100,00%	Dinas Pekerjaan Umum dan Penataan Ruang
272	1.03.11.2.02	Penyelenggaraan Sistem Informasi Jasa Konstruksi	Persentase layanan sistem informasi jasa	%	93,00	832.312.517	84,11	5.614.150.236	84,00	785.095.700	57,14	56.530.000	57,14	56.530.000	68,02%	7,20%	57,14	5.670.680.236	61,44%	100,00%	Dinas Pekerjaan Umum dan Penataan Ruang
273	1.03.11.2.02.12	Penyediaan Perangkat Pendukung Layanan Informasi Jasa Konstruksi	Jumlah Perangkat Pendukung Layanan Informasi Jasa	perangk at penduku ng	36,00	87.982.080	4,00	213.531.210	12,00	746.566.100	3,00	56.130.000	3,00	56.130.000	25,00%	7,52%	7,00	269.661.210	19,44%	100,00%	Dinas Pekerjaan Umum dan Penataan Ruang
274	1.03.11.2.02.13	Penyediaan Data dan Informasi Jasa Konstruksi Cakupan Kabupaten/Kota	Jumlah Dokumen Data dan Informasi Jasa Konstruksi Cakupan	Dokume n	48,00	123.143.100	2,00	67.221.230	16,00	22.251.600	4,00	400.000	4,00	400.000	25,00%	1,80%	6,00	67.621.230	12,50%	54,91%	Dinas Pekerjaan Umum dan Penataan Ruang
275	1.03.11.2.02.15	Operasionalisasi Layanan Informasi Jasa Konstruksi	Jumlah Layanan Informasi Jasa	Layanan Informasi	1,00	621.187.337	0,00	45.712.580	4,00	16.278.000	1,00		1,00		25,00%	0,00%	1,00	45.712.580	100,00%	7,36%	Dinas Pekerjaan Umum dan Penataan Ruang
276	1.03.12	PROGRAM PENYELENGGARAAN	Persentase kawasan yang mempunyai	%	100,00	3.804.572.225	0,70	1.296.073.972	66,68	468.342.000	53,85	31.321.000	53,85	31.321.000	80,76%	6,69%	53,85	1.327.394.972	53,85%	34,89%	Dinas Pekerjaan Umum dan Penataan Ruang

No	Kode Rekening	Urusan/Bidang Urusan Pemerintahan Daerah dan Program/ Kegiatan	Indikator Kinerja Program (outcome)/ Kegiatan (output)	Satuan	Capaian Kinerja RPJMD pada Tahun 2026 (Akhir Periode RPJMD)		Realisasi Capaian Kinerja RKPD s/d Tahun 2023		Target Kinerja dan Anggaran RKPD Tahun 2024 yang Dievaluasi		Realisasi Capaian Kinerja & Anggaran RKPD yang dievaluasi Tahun 2024		Tingkat Capaian Kinerja dan Realisasi Anggaran RKPD Tahun 2023 (%)		Tingkat Capaian Kinerja dan Realisasi Anggaran Renja Tahun 2024 (%)		Realisasi Kinerja dan Anggaran Renstra s/d Tahun 2024		Tingkat Capaian Kinerja dan Realisasi Anggaran Renstra s/d Tahun 2026 (%)		PD Penanggung Jawab
					K	Rp	K	Rp	K	Rp	K	Rp	K	Rp	K	Rp	K	Rp	K	Rp	
1	2	3	4		5		6		7		8		12		13		,		15 = 14 / 5 x 100 %		
		PENATAAN RUANG	Persentase kesesuaian pemanfaatan ruang	%	92,50		1,32		92,35		82,67		82,67		89,52%		82,67		89,37%		Dinas Pekerjaan Umum dan Penataan Ruang
277	1.03.12.2.01	Penetapan rencana tata ruang wilayah (RTRW) dan Rencana Rinci Tata Ruang	Persentase penetapan dokumen RTRW dan RRTR Kabupaten/Kota	%	100,00	150.000.000	0,00	29.648.800	100,00	184.013.100	0,00	19.004.000	0,00	19.004.000	0,00%	10,33%	0,00	48.652.800	0,00%	32,44%	Dinas Pekerjaan Umum dan Penataan Ruang
278	1.03.12.2.01.0003	Penetapan kebijakan dalam rangka pelaksanaan	Jumlah dokumen kebijakan	Dokumen	1,00	50.000.000	249,22	394.596.060	1,00	137.485.700	0,00	3.298.000	0,00	3.298.000	0,00%	2,40%	249,22	397.894.060	24922,00%	100,00%	Dinas Pekerjaan Umum dan Penataan Ruang
279	1.03.12.2.01.0012	Sosialisasi Peraturan Perundang-undangan dan	Jumlah pemangku kepentingan yang	Orang	45,00	100.000.000	2,00	180.456.820	175,00	46.527.400	0,00	15.706.000	0,00	15.706.000	0,00%	33,76%	0,00	196.162.820	0,00%	100,00%	Dinas Pekerjaan Umum dan Penataan Ruang
280	1.03.12.2.02	Koordinasi dan sinkronisasi perencanaan tata ruang daerah Kabupaten/Kota	Persentase kesesuaian substansi pada dokumen rencana tata	%	100,00	150.000.000	13,92	1.484.533.647	100,00	105.746.300	0,00	2.492.000	0,00	2.492.000	0,00%	2,36%	10,44	1.487.025.647	10,44%	100,00%	Dinas Pekerjaan Umum dan Penataan Ruang
281	1.03.12.2.02.02	Koordinasi dan sinkronisasi penyusunan RRTR Kabupaten/Kota	Jumlah dokumen koordinasi dan sinkronisasi	Dokumen	2,00	150.000.000	85,00	825.704.053	1,00	105.746.300	0,00	2.492.000	0,00	2.492.000	0,00%	2,36%	85,00	828.196.053	4250,00%	100,00%	Dinas Pekerjaan Umum dan Penataan Ruang
282	1.03.12.2.04	Koordinasi dan sinkronisasi pengendalian pemanfaatan	Persentase kegiatan pemantauan dan	%	100,00	3.504.572.225	82,00	825.704.053	100,00	178.582.600	25,00	9.825.000	25,00	9.825.000	25,00%	5,50%	25,00	835.529.053	25,00%	23,84%	Dinas Pekerjaan Umum dan Penataan Ruang
283	1.03.12.2.04.0004	Koordinasi pelaksanaan penataan ruang	Jumlah dokumen koordinasi pelaksanaan	Dokumen	48,00	2.420.000.000	85,00	116.256.500	3,00	62.485.500	0,00		0,00		0,00%	0,00%	85,00	116.256.500	177,08%	4,80%	Dinas Pekerjaan Umum dan Penataan Ruang
284	1.03.12.2.04.0011	Pengawasan TURBINLAK dan Pengawasan Fungsi dan Manfaat	Dokumen hasil Penilaian kinerja Pengaturan, Pembinaan dan	dokumen	3,00	1.084.572.225	0,00	5.819.400	12,00	116.097.100	3,00	9.825.000	3,00	9.825.000	25,00%	8,46%	3,00	15.644.400	100,00%	1,44%	Dinas Pekerjaan Umum dan Penataan Ruang
285	2.10.05	Program penyelesaian ganti kerugian dan santunan	Persentase penyelesaian ganti	%	50,00	2.919.637.746	99,00	110.437.100	38,00	60.504.600	33,33	5.595.000	33,33	5.595.000	87,71%	9,25%	33,33	116.032.100	66,66%	3,97%	Dinas Pekerjaan Umum dan Penataan Ruang
286	2.10.05.2.01	Penyelesaian masalah ganti kerugian dan santunan tanah untuk pembangunan	Persentase penyelesaian masalah ganti kerugian dan	%	50,00	2.919.637.746	82,00	709.447.553	38,00	60.504.600	41,67	5.595.000	41,67	5.595.000	109,66%	9,25%	41,67	715.042.553	83,34%	24,49%	Dinas Pekerjaan Umum dan Penataan Ruang
287	2.10.05.2.01.0002	Koordinasi dan sinkronisasi penyelesaian masalah ganti kerugian dan santunan tanah untuk pembangunan oleh pemerintah daerah kabupaten/kota	Jumlah dokumen koordinasi dan sinkronisasi penyelesaian masalah ganti kerugian dan santunan tanah untuk	Dokumen	8,00	2.919.637.746	3,00	575.179.938	2,00	60.504.600	0,00	5.595.000	0,00	5.595.000	0,00%	9,25%	3,00	580.774.938	37,50%	19,89%	Dinas Pekerjaan Umum dan Penataan Ruang
288	2.10.06	Program redistribusi tanah, serta ganti kerugian program	Persentase petak tanah yang bersertifikat	%	63,33	1.122.891.155	15,00	108.869.015	50,00	100.433.700	50,00		50,00		100,00%	0,00%	50,00	108.869.015	78,95%	9,70%	Dinas Pekerjaan Umum dan Penataan Ruang
289	2.10.06.2.01	Penetapan Subjek dan Objek Redistribusi Tanah	Persentase kegiatan penetapan subjek dan	%	63,33	1.122.891.155	4,00	25.398.600	50,00	100.433.700	44,12		44,12		88,24%	0,00%	44,12	25.398.600	69,67%	2,26%	Dinas Pekerjaan Umum dan Penataan Ruang
290	2.10.06.2.01.0003	Koordinasi penyelenggaraan redistribusi tanah objek reforma agraria dalam 1	Jumlah dokumen sidang panitia pertimbangan	Dokumen	2.000,00	1.122.891.155	63,64	432.519.220	1,00	100.433.700	0,00		0,00		0,00%	0,00%	63,64	432.519.220	3,18%	38,52%	Dinas Pekerjaan Umum dan Penataan Ruang
291	2.10.10	Program penatagunaan	Persentase tanah yang	%	2,00	1.199.241.676	82,67	432.519.220	2,00	32.046.300	4,63		4,63		231,50%	0,00%	4,63	432.519.220	231,50%	36,07%	Dinas Pekerjaan Umum
292	2.10.10.2.01	Penggunaan Tanah yang Hamparannya dalam satu Daerah Kabupaten/Kota	Persentase kegiatan kaji ulang penatagunaan tanah	%	75,00	1.199.241.676	100,00	192.071.220	55,00	32.046.300	45,00		45,00		81,82%	0,00%	45,00	192.071.220	60,00%	16,02%	Dinas Pekerjaan Umum dan Penataan Ruang
293	2.10.10.2.01.0003	Koordinasi dan Sinkronisasi Pelaksanaan Konsolidasi Tanah Kabupaten/Kota	Jumlah Dokumen Koordinasi dan Sinkronisasi	Dokumen	4,00	1.199.241.676	1,00	117.262.880	1,00	32.046.300	0,00		0,00		0,00%	0,00%	1,00	117.262.880	25,00%	9,78%	Dinas Pekerjaan Umum dan Penataan Ruang
294	1.03.03	PROGRAM PENGELOLAAN DAN	Persentase Rumah Tangga yang	%	97,90	9.103.762.257	2,00	74.808.340	96,34	2.595.279.600	88,61		88,61		91,98%	0,00%	88,61	74.808.340	90,51%	0,82%	Dinas Perumahan Rakyat dan Kawasan
295	1.03.03.2.01	Pengelolaan dan Pengembangan Sistem	Jumlah Rumah Tangga yang Terlayani Sistem	Rumah Tangga	1.285,00	9.103.762.257	100,00	240.448.000	257,00	2.595.279.600			0,00		0,00%	0,00%	100,00	240.448.000	7,78%	2,64%	Dinas Perumahan Rakyat dan Kawasan

No	Kode Rekening	Urusan/Bidang Urusan Pemerintahan Daerah dan Program/ Kegiatan	Indikator Kinerja Program (outcome)/ Kegiatan (output)	Satuan	Capaian Kinerja RPJMD pada Tahun 2026 (Akhir Periode RPJMD)		Realisasi Capaian Kinerja RKPD s/d Tahun 2023		Target Kinerja dan Anggaran RKPD Tahun 2024 yang Dievaluasi		Realisasi Capaian Kinerja & Anggaran RKPD yang dievaluasi Tahun 2024		Tingkat Capaian Kinerja dan Realisasi Anggaran RKPD Tahun 2023 (%)		Tingkat Capaian Kinerja dan Realisasi Anggaran Renja Tahun 2024 (%)		Realisasi Kinerja dan Anggaran Renstra s/d Tahun 2024		Tingkat Capaian Kinerja dan Realisasi Anggaran Renstra s/d Tahun 2026 (%)		PD Penanggung Jawab
					K	Rp	K	Rp	K	Rp	K	Rp	K	Rp	K	Rp	K	Rp	K	Rp	
1	2	3	4		5		6		7		8		12		13		,		15 = 14 / 5 x 100 %		
296	1.03.03.2.01.0032	Perluasan Sistem Penyediaan Air Minum (SPAM) Jaringan Perpipaan	Jumlah Sambungan Rumah yang terlayani oleh perluasan Sistem Penyediaan Air Minum	SR	1.285,00	9.103.762.257	12,00	156.053.400	257,00	2.595.279.600	0,00		0,00		0,00%	0,00%	12,00	156.053.400	0,93%	1,71%	Dinas Perumahan Rakyat dan Kawasan Permukiman
297	1.03.05	PROGRAM PENGELOLAAN DAN	Persentase Rumah Tangga yang Terlayani	%	93,27	17.158.626.930	2,00	84.394.600	92,49	6.107.430.568	90,69	49.834.280	90,69	49.834.280	98,05%	0,82%	90,69	134.228.880	97,23%	0,78%	Dinas Perumahan Rakyat dan Kawasan
298	1.03.05.2.01	Pengelolaan dan Pengembangan Sistem Air Limbah Domestik dalam	Jumlah Rumah Tangga yang Memiliki Sarana Pembuangan ALD	Rumah Tangga	3.230,00	17.158.626.930	25,00	639.230.140	646,00	6.107.430.568		49.834.280	0,00	49.834.280	0,00%	0,82%	25,00	689.064.420	0,77%	4,02%	Dinas Perumahan Rakyat dan Kawasan Permukiman
299	1.03.05.2.01.0038	Operasi dan Pemeliharaan Sistem Pengelolaan Air Limbah Domestik (SPALD)	Jumlah Sistem Pengelolaan Air Limbah Domestik (SPALD)	Unit	180,00	690.276.252	31,52	639.230.140	36,00	545.226.968	7,00	49.834.280	7,00	49.834.280	19,44%	9,14%	38,52	689.064.420	21,40%	99,82%	Dinas Perumahan Rakyat dan Kawasan Permukiman
300	1.03.05.2.01.0039	Penyediaan Sub Sistem Pengolahan Air Limbah Domestik (SPALD)	Jumlah Rumah Tangga yang memiliki Toilet dan Tangki Septik	Rumah Tangga	3.230,00	16.243.959.404	1,00	639.230.140	646,00	5.327.736.200	0,00		0,00		0,00%	0,00%	1,00	639.230.140	0,03%	3,94%	Dinas Perumahan Rakyat dan Kawasan Permukiman
301	1.03.05.2.01.0040	Pembinaan dan Pemberdayaan Masyarakat dalam Pengembangan Sistem Pengelolaan Air	Jumlah Masyarakat yang dibina dan diberdayakan dalam Pengembangan Sistem	Orang	495,00	224.391.274	55,88	63.468.320	99,00	234.467.400	0,00		0,00		0,00%	0,00%	55,88	63.468.320	11,29%	28,28%	Dinas Perumahan Rakyat dan Kawasan Permukiman
302	1.04.01	PROGRAM PENUNJANG URUSAN PEMERINTAHAN	Persentase Kebutuhan Penunjang	%	100,00	30.497.526.850	100,00	63.468.320	100,00	6.667.428.411	41,69	1.220.523.411	41,69	1.220.523.411	41,69%	18,31%	41,69	1.283.991.731	41,69%	4,21%	Dinas Perumahan Rakyat dan Kawasan
303	1.04.01.2.01	Perencanaan, Penganggaran, dan Evaluasi Kinerja Perangkat Daerah	Persentase Dokumen Perencanaan dan Laporan Evaluasi	%	100,00	187.183.829	500,00	63.468.320	100,00	22.583.700	60,00	7.484.500	60,00	7.484.500	60,00%	33,14%	60,00	70.952.820	60,00%	37,91%	Dinas Perumahan Rakyat dan Kawasan Permukiman
304	1.04.01.2.01.0006	Koordinasi dan Penyusunan Laporan Capaian Kinerja dan Ikhtisar Realisasi Kinerja SKPD	Jumlah Laporan Capaian Kinerja dan Ikhtisar Realisasi Kinerja SKPD dan Laporan Hasil Koordinasi Penyusunan	Laporan	25,00	187.183.829	9,23	13.624.500	5,00	22.583.700	3,00	7.484.500	3,00	7.484.500	60,00%	33,14%	12,23	21.109.000	48,92%	11,28%	Dinas Perumahan Rakyat dan Kawasan Permukiman
305	1.04.01.2.02	Administrasi Keuangan Perangkat Daerah	Persentase Laporan Keuangan yang	%	100,00	22.351.459.084	40,00	13.624.500	100,00	5.230.093.411	61,76	1.032.727.775	61,76	1.032.727.775	61,76%	19,75%	61,76	1.046.352.275	61,76%	4,68%	Dinas Perumahan Rakyat dan Kawasan
306	1.04.01.2.02.0001	Penyediaan Gaji dan Tunjangan ASN	Jumlah Orang yang Menerima Gaji dan	Orang/Bulan	41,00	21.899.455.504	1,00	13.624.500	40,00	5.161.578.011	40,00	1.032.727.775	40,00	1.032.727.775	100,00%	20,01%	40,00	1.046.352.275	97,56%	4,78%	Dinas Perumahan Rakyat dan Kawasan
307	1.04.01.2.02.0007	Koordinasi dan Penyusunan Laporan Keuangan Bulanan/Triwulanan/ Semesteran SKPD	Jumlah Laporan Keuangan Bulanan/ Triwulanan/ Semesteran SKPD dan Laporan Koordinasi Penyusunan Laporan	Laporan	85,00	452.003.580	0,00		17,00	68.515.400	4,00		4,00		23,53%	0,00%	4,00		4,71%	0,00%	Dinas Perumahan Rakyat dan Kawasan Permukiman
308	1.04.01.2.03	Administrasi Barang Milik Daerah pada Perangkat	Persentase Laporan Barang Milik Daerah	%	100,00	747.623.011	0,00		100,00	111.514.400	0,00		0,00		0,00%	0,00%	0,00		0,00%	0,00%	Dinas Perumahan Rakyat dan Kawasan
309	1.04.01.2.03.0005	Rekonsiliasi dan Penyusunan Laporan Barang Milik Daerah pada	Jumlah Laporan Rekonsiliasi dan Penyusunan Laporan	Laporan	20,00	747.623.011	90,22	17.261.482.432	4,00	111.514.400	0,00		0,00		0,00%	0,00%	0,00	17.261.482.432	0,00%	100,00%	Dinas Perumahan Rakyat dan Kawasan Permukiman
310	1.04.01.2.05	Administrasi Kepegawaian Perangkat Daerah	Persentase SDM Aparatur yang	%	100,00	21.678.328	100,00	17.261.482.432	100,00	4.368.900	33,33		33,33		33,33%	0,00%	33,33	17.261.482.432	33,33%	100,00%	Dinas Perumahan Rakyat dan Kawasan
311	1.04.01.2.05.0003	Pendataan dan Pengolahan Administrasi Kepegawaian	Jumlah Dokumen Pendataan dan	Dokumen	30,00	21.678.328	99,09	34.642.411.083	6,00	4.368.900	2,00		2,00		33,33%	0,00%	101,09	34.642.411.083	336,97%	100,00%	Dinas Perumahan Rakyat dan Kawasan
312	1.04.01.2.06	Administrasi Umum Perangkat Daerah	Persentase Terpenuhinya Layanan	%	100,00	1.733.749.714	100,00	14.459.623.995	100,00	213.610.100	22,94	21.564.211	22,94	21.564.211	22,94%	10,10%	22,94	14.481.188.206	22,94%	100,00%	Dinas Perumahan Rakyat dan Kawasan
313	1.04.01.2.06.0001	Penyediaan Komponen Instalasi Listrik/Penerangan Bangunan Kantor	Jumlah Paket Komponen Instalasi Listrik/ Penerangan	Paket	10,00	48.351.905	25,00	14.459.623.995	2,00	10.822.700			0,00		0,00%	0,00%	25,00	14.459.623.995	250,00%	100,00%	Dinas Perumahan Rakyat dan Kawasan Permukiman

No	Kode Rekening	Urusan/Bidang Urusan Pemerintahan Daerah dan Program/ Kegiatan	Indikator Kinerja Program (outcome)/ Kegiatan (output)	Satuan	Capaian Kinerja RPJMD pada Tahun 2026 (Akhir Periode RPJMD)		Realisasi Capaian Kinerja RKPD s/d Tahun 2023		Target Kinerja dan Anggaran RKPD Tahun 2024 yang Dievaluasi		Realisasi Capaian Kinerja & Anggaran RKPD yang dievaluasi Tahun 2024		Tingkat Capaian Kinerja dan Realisasi Anggaran RKPD Tahun 2023 (%)		Tingkat Capaian Kinerja dan Realisasi Anggaran Renja Tahun 2024 (%)		Realisasi Kinerja dan Anggaran Renstra s/d Tahun 2024		Tingkat Capaian Kinerja dan Realisasi Anggaran Renstra s/d Tahun 2026 (%)		PD Penanggung Jawab
					K	Rp	K	Rp	K	Rp	K	Rp	K	Rp	K	Rp	K	Rp	K	Rp	
1	2	3	4		5		6		7		8		12		13		,		15 = 14 / 5 x 100 %		
314	1.04.01.2.06.0002	Penyediaan Peralatan dan Perlengkapan Kantor	Jumlah Paket Peralatan dan Perlengkapan	Paket	35,00	868.173.609	97,56	19.383.088.463	3,00	34.471.000			0,00		0,00%	0,00%	97,56	19.383.088.463	278,74%	100,00%	Dinas Perumahan Rakyat dan Kawasan
315	1.04.01.2.06.0005	Penyediaan Barang Cetakan dan Penggandaan	Jumlah Barang Cetakan dan	Paket	10,00	122.257.489	41,00	8.275.049.705	2,00	17.165.500	1,00	105.000	1,00	105.000	50,00%	0,61%	42,00	8.275.154.705	420,00%	100,00%	Dinas Perumahan Rakyat dan Kawasan
316	1.04.01.2.06.0006	Penyediaan Bahan Bacaan dan Peraturan Perundang-undangan	Jumlah Dokumen Bahan Bacaan dan Peraturan Perundang-	Dokumen	180,00	22.103.621	35,00	11.108.038.758	36,00	4.814.400	9,00	700.000	9,00	700.000	25,00%	14,54%	44,00	11.108.738.758	24,44%	100,00%	Dinas Perumahan Rakyat dan Kawasan Permukiman
317	1.04.01.2.06.0008	Fasilitasi Kunjungan Tamu	Jumlah Laporan Fasilitasi Kunjungan	Laporan	30,00	132.903.879	100,00	101.246.750	7,00	24.998.900	1,00	3.080.000	1,00	3.080.000	14,29%	12,32%	101,00	104.326.750	336,67%	78,50%	Dinas Perumahan Rakyat dan Kawasan
318	1.04.01.2.06.0009	Penyelenggaraan Rapat Koordinasi dan Konsultasi	Jumlah Laporan Penyelenggaraan	Laporan	300,00	539.959.211	0,00	101.246.750	60,00	121.337.600	29,00	17.679.211	29,00	17.679.211	48,33%	14,57%	29,00	118.925.961	9,67%	22,02%	Dinas Perumahan Rakyat dan Kawasan
319	1.04.01.2.08	Penyediaan Jasa Penunjang Urusan Pemerintahan	Persentase Terpenuhinya Jasa	%	100,00	2.837.153.741	100,00	2.749.860	100,00	549.448.850	50,00	147.141.620	50,00	147.141.620	50,00%	26,78%	50,00	149.891.480	50,00%	5,28%	Dinas Perumahan Rakyat dan Kawasan
320	1.04.01.2.08.0001	Penyediaan Jasa Surat Menyurat	Jumlah Laporan Penyediaan Jasa Surat	Laporan	5,00	11.717.356	6,00	2.749.860	1,00	3.500.000	1,00	3.500.000	1,00	3.500.000	100,00%	100,00%	1,00	6.249.860	20,00%	53,34%	Dinas Perumahan Rakyat dan Kawasan
321	1.04.01.2.08.0002	Penyediaan Jasa Komunikasi, Sumber Daya Air dan Listrik	Jumlah Laporan Penyediaan Jasa Komunikasi, Sumber	Laporan	60,00	392.916.833	0,00		12,00	77.326.300	3,00	23.842.596	3,00	23.842.596	25,00%	30,83%	3,00	23.842.596	5,00%	6,07%	Dinas Perumahan Rakyat dan Kawasan Permukiman
322	1.04.01.2.08.0004	Penyediaan Jasa Pelayanan Umum Kantor	Jumlah Laporan Penyediaan Jasa	Laporan	60,00	2.432.519.552	107,50	183.832.072	12,00	468.622.550	3,00	119.799.024	3,00	119.799.024	25,00%	25,56%	110,50	303.631.096	184,17%	12,48%	Dinas Perumahan Rakyat dan Kawasan
323	1.04.01.2.09	Pemeliharaan Barang Milik Daerah Penunjang Urusan	Persentase Barang Milik Daerah yang	%	100,00	2.618.679.143	0,00		100,00	535.809.050	22,12	11.605.305	22,12	11.605.305	22,12%	2,17%	22,12	11.605.305	22,12%	0,44%	Dinas Perumahan Rakyat dan Kawasan
324	1.04.01.2.09.0001	Penyediaan Jasa Pemeliharaan, Biaya Pemeliharaan dan Pajak	Jumlah Kendaraan Perorangan Dinas atau Kendaraan Dinas	Unit	100,00	1.420.987.229	1,00	5.550.000	20,00	77.750.000	10,00	2.007.250	10,00	2.007.250	50,00%	2,58%	11,00	7.557.250	11,00%	0,53%	Dinas Perumahan Rakyat dan Kawasan Permukiman
325	1.04.01.2.09.0002	Penyediaan Jasa Pemeliharaan, Biaya Pemeliharaan, Pajak, dan	Jumlah Kendaraan Dinas Operasional atau Lapangan yang	Unit	65,00	39.300.013	0,00		13,00	194.630.000	5,00	8.680.055	5,00	8.680.055	38,46%	4,46%	5,00	8.680.055	7,69%	22,09%	Dinas Perumahan Rakyat dan Kawasan Permukiman
326	1.04.01.2.09.0006	Pemeliharaan Peralatan dan Mesin Lainnya	Jumlah Peralatan dan Mesin Lainnya yang	Unit	180,00	170.510.968	0,00		36,00	35.175.550	0,00	918.000	0,00	918.000	0,00%	2,61%	0,00	918.000	0,00%	0,54%	Dinas Perumahan Rakyat dan Kawasan
327	1.04.01.2.09.0009	Pemeliharaan/Rehabilitasi Gedung Kantor dan Bangunan Lainnya	Jumlah Gedung Kantor dan Bangunan Lainnya yang Dipelihara/	Unit	5,00	987.880.933	5,00	13.086.000	1,00	228.253.500			0,00		0,00%	0,00%	5,00	13.086.000	100,00%	1,32%	Dinas Perumahan Rakyat dan Kawasan Permukiman
328	1.04.02	PROGRAM PENGEMBANGAN	Persentase Backlog Rumah yang Ditangani	%	84,07	8.846.743.088	117,00	165.196.072	83,68	1.437.737.000	83,17	232.371.285	83,17	232.371.285	99,39%	16,16%	83,17	397.567.357	98,93%	4,49%	Dinas Perumahan Rakyat dan Kawasan
329	1.04.02.2.05	Pembinaan Pengelolaan Rumah Susun Umum	Persentase MBR yang Terfasilitasi Rusunawa	%	81,02	8.846.743.088	100,00	511.869.943	80,74	1.437.737.000	80,74	232.371.285	80,74	232.371.285	100,00%	16,16%	80,74	744.241.228	99,65%	8,41%	Dinas Perumahan Rakyat dan Kawasan
330	1.04.02.2.05.0001	Fasilitasi Pengelolaan Kelembagaan dan Pemilik/Penghuni Rumah	Jumlah Laporan Hasil Fasilitasi Pengelolaan Kelembagaan Bagi	Laporan	15,00	190.382.638	1,00	2.500.000	3,00	18.596.400	0,00	600.000	0,00	600.000	0,00%	3,23%	1,00	3.100.000	6,67%	1,63%	Dinas Perumahan Rakyat dan Kawasan Permukiman
331	1.04.02.2.05.0002	Penatausahaan Pemanfaatan Rumah Susun	Jumlah Dokumen Pemanfaatan Rumah	Dokumen	10,00	8.656.360.450	12,00	70.840.715	2,00	1.419.140.600	0,00	231.771.285	0,00	231.771.285	0,00%	16,33%	12,00	302.612.000	120,00%	3,50%	Dinas Perumahan Rakyat dan Kawasan
332	1.04.03	PROGRAM KAWASAN PERMUKIMAN	Persentase Rumah Tidak Layak Huni yang	%	21,65	19.380.914.438	12,00	438.529.228	17,79	5.721.314.700	61,14	45.000.000	61,14	45.000.000	343,68%	0,79%	61,14	483.529.228	282,40%	2,49%	Dinas Perumahan Rakyat dan Kawasan
			Persentase Prasarana, Sarana dan Utilitas Umum (PSU) Kawasan	%	94,92		88,58		93,44		90,22		90,22		96,55%		90,22		95,05%		Dinas Perumahan Rakyat dan Kawasan Permukiman
333	1.04.03.2.01	Penerbitan Izin Pembangunan dan Pengembangan Kawasan	Jumlah ruas PSU kawasan permukiman yang terfasilitasi status	Ruas	2.500,00	464.837.080	0,00		500,00	214.603.500	0,00	9.000.000	0,00	9.000.000	0,00%	4,19%	0,00	9.000.000	0,00%	1,94%	Dinas Perumahan Rakyat dan Kawasan Permukiman
334	1.04.03.2.01.0004	Koordinasi dan Sinkronisasi Penyelenggaraan Kawasan Permukiman	Jumlah Laporan Hasil Koordinasi dan Sinkronisasi	Laporan	10,00	464.837.080	0,00		2,00	214.603.500	1,00	9.000.000	1,00	9.000.000	50,00%	4,19%	1,00	9.000.000	10,00%	1,94%	Dinas Perumahan Rakyat dan Kawasan Permukiman

No	Kode Rekening	Urusan/Bidang Urusan Pemerintahan Daerah dan Program/ Kegiatan	Indikator Kinerja Program (outcome)/ Kegiatan (output)	Satuan	Capaian Kinerja RPJMD pada Tahun 2026 (Akhir Periode RPJMD)		Realisasi Capaian Kinerja RKPD s/d Tahun 2023		Target Kinerja dan Anggaran RKPD Tahun 2024 yang Dievaluasi		Realisasi Capaian Kinerja & Anggaran RKPD yang dievaluasi Tahun 2024		Tingkat Capaian Kinerja dan Realisasi Anggaran RKPD Tahun 2023 (%)		Tingkat Capaian Kinerja dan Realisasi Anggaran Renja Tahun 2024 (%)		Realisasi Kinerja dan Anggaran Renstra s/d Tahun 2024		Tingkat Capaian Kinerja dan Realisasi Anggaran Renstra s/d Tahun 2026 (%)		PD Penanggung Jawab
					K	Rp	K	Rp	K	Rp	K	Rp	K	Rp	K	Rp	K	Rp	K	Rp	
1	2	3	4		5		6		7		8		12		13		,		15 = 14 / 5 x 100 %		
335	1.04.03.2.03	Peningkatan Kualitas Kawasan Permukiman	Persentase RTLH pada Kawasan Permukiman	%	96,57	18.916.077.358	0,00		74,33	5.506.711.200	74,33	36.000.000	74,33	36.000.000	100,00%	0,65%	74,33	36.000.000	76,97%	0,19%	Dinas Perumahan Rakyat dan Kawasan
336	1.04.03.2.03.0002	Perbaikan Rumah Tidak Layak Huni	Jumlah Rumah Tidak Layak Huni yang	Unit Rumah	1.500,00	17.931.912.842	0,00		300,00	5.250.000.000			0,00		0,00%	0,00%	0,00		0,00%	0,00%	Dinas Perumahan Rakyat dan Kawasan
337	1.04.03.2.03.0004	Koordinasi dan Sinkronisasi Pengendalian Penyelenggaraan Pemugaran/Peremajaan	Jumlah Laporan Hasil Koordinasi dan Sinkronisasi Pengendalian	Laporan	1.500,00	984.164.516	0,00		300,00	256.711.200	0,00	36.000.000	0,00	36.000.000	0,00%	14,02%	0,00	36.000.000	0,00%	3,66%	Dinas Perumahan Rakyat dan Kawasan Permukiman
338	1.04.05	PROGRAM PENINGKATAN PRASARANA, SARANA DAN UTILITAS UMUM (PSU)	Persentase Prasarana, Sarana dan Utilitas	%	41,65	74.970.822.479	100,00	1.427.167.360	39,15	29.494.531.481	27,61	446.933.103	27,61	446.933.103	70,52%	1,52%	27,61	1.874.100.463	66,29%	2,50%	Dinas Perumahan Rakyat dan Kawasan
			Persentase prasarana, sarana dan utilitas umum (PSU) kawasan	%	94,92		3,00		93,44		90,22		90,22		96,55%		90,22		95,05%		Dinas Perumahan Rakyat dan Kawasan Permukiman
339	1.04.05.2.01.00	Urusan Penyelenggaraan PSU Perumahan	Jumlah Prasarana, Sarana dan Utilitas Umum (PSU) Kawasan	Lokasi	675,00	74.970.822.479	24,00	1.400.093.860	135,00	29.494.531.481	25,00	446.933.103	25,00	446.933.103	18,52%	1,52%	49,00	1.847.026.963	7,26%	2,46%	Dinas Perumahan Rakyat dan Kawasan Permukiman
			Jumlah Prasarana, Sarana dan Utilitas Umum (PSU)	Lokasi	250,00		0,00		50,00		11,00		11,00		22,00%		11,00		4,40%		Dinas Perumahan Rakyat dan Kawasan Permukiman
340	1.04.05.2.01.0001	Perencanaan Penyediaan PSU Perumahan	Jumlah Dokumen Perencanaan	Dokumen	25,00	217.106.283	0,00	305.315.941	5,00	204.271.700	0,00	2.700.000	0,00	2.700.000	0,00%	1,32%	0,00	308.015.941	0,00%	100,00%	Dinas Perumahan Rakyat dan Kawasan
341	1.04.05.2.01.0002	Penyediaan Prasarana, Sarana, dan Utilitas Umum di Perumahan untuk	Jumlah Lokasi Perumahan yang Disediakan Prasarana,	Lokasi	45,00	6.828.477.069	0,00		9,00	4.923.915.200	11,00	188.805.082	11,00	188.805.082	122,22%	3,83%	11,00	188.805.082	24,44%	2,76%	Dinas Perumahan Rakyat dan Kawasan Permukiman
342	1.04.05.2.01.0003	Koordinasi dan Sinkronisasi dalam rangka Penyediaan Prasarana, Sarana, dan Utilitas Umum Perumahan	Jumlah Laporan Hasil Koordinasi dan Sinkronisasi dalam rangka Penyediaan	Laporan	10,00	3.122.655.535	2,00		2,00	521.798.800	0,00		0,00		0,00%	0,00%	2,00		20,00%	0,00%	Dinas Perumahan Rakyat dan Kawasan Permukiman
343	1.04.05.2.01.0007	Perbaikan Prasarana, Sarana, dan Utilitas Umum	Jumlah Lokasi PSU Perumahan yang	Lokasi	175,00	58.132.886.551	2,00		35,00	20.640.522.100	0,00	10.760.000	0,00	10.760.000	0,00%	0,05%	2,00	10.760.000	1,14%	0,02%	Dinas Perumahan Rakyat dan Kawasan
344	1.04.05.2.01.0008	Operasional dan Pemeliharaan Prasarana, Sarana, dan Utilitas Umum di Perumahan	Jumlah Lokasi pada Perumahan yang Dilaksanakan Operasional dan	Lokasi		6.669.697.041	0,00		4,00	3.204.023.681	0,00	244.668.021	0,00	244.668.021	0,00%	7,64%	0,00	244.668.021	0,00%	3,67%	Dinas Perumahan Rakyat dan Kawasan Permukiman
1334	1.05.01	Program1 Program Penunjang Urusan	Persentase kebutuhan penunjang	Persentase	96,00	55.559.174.731	0,33	9.912.300	93,00	10.513.927.903	96,88	2.325.054.764	24,22	2.342.709.511	26,04%	22,28%	6,31	2.352.621.811	6,57%	4,23%	Satuan Polisi Pamong Praja
1335	1.05.01.2.01	Kegiatan1 Perencanaan, Penganggaran, dan Evaluasi Kinerja Perangkat Daerah	Persentase dokumen perencanaan, dan laporan evaluasi kinerja	Persentase	100,00	119.688.300	0,00		100,00	21.529.600	100,00		25,00		25,00%	0,00%	6,25		6,25%	0,00%	Satuan Polisi Pamong Praja
1336	1.05.01.2.01.0001	Penyusunan Dokumen Perencanaan Perangkat	Jumlah dokumen Perencanaan	Dokumen	160,00	30.935.800	72,38	911.142.336	6,00	4.581.100			0,00		0,00%	0,00%	72,38	911.142.336	45,24%	100,00%	Satuan Polisi Pamong Praja
1337	1.05.01.2.01.0006	Koordinasi dan Penyusunan Laporan Capaian Kinerja dan Iktisar Realisasi Kinerja SKPD	Jumlah Laporan Capaian Kinerja dan Ikhtisar Realisasi Kinerja SKPD dan Laporan Hasil	Laporan	48,00	28.752.500	0,00	911.142.336	5,00	4.125.400	2,00		2,00		40,00%	0,00%	2,00	911.142.336	4,17%	100,00%	Satuan Polisi Pamong Praja
1338	1.05.01.2.01.07	Evaluasi Kinerja Perangkat Daerah	Jumlah Laporan Evaluasi Kinerja	Laporan	8,00	60.000.000	1,00	167.007.200	2,00	12.823.100	1,00		1,00		50,00%	0,00%	2,00	167.007.200	25,00%	100,00%	Satuan Polisi Pamong Praja
1339	1.05.01.2.02	Kegiatan2 Administrasi Keuangan Perangkat	Persentase laporan keuangan yang	Persentase	100,00	49.834.719.586	95,33	35.807.700	100,00	9.758.234.112	100,00	2.212.483.409	25,00	2.212.483.409	25,00%	22,67%	77,75	2.248.291.109	77,75%	4,51%	Satuan Polisi Pamong Praja
1340	1.05.01.2.02.0001	Penyediaan Gaji dan Tunjangan ASN	Jumlah Orang yang Menerima Gaji dan	Orang/Bulan	91,00	49.560.749.386	2,00	164.419.780	87,00	9.702.162.312	87,00	2.204.067.409	87,00	2.204.067.409	100,00%	22,72%	87,00	2.368.487.189	95,60%	4,78%	Satuan Polisi Pamong Praja

No	Kode Rekening	Urusan/Bidang Urusan Pemerintahan Daerah dan Program/ Kegiatan	Indikator Kinerja Program (outcome)/ Kegiatan (output)	Satuan	Capaian Kinerja RPJMD pada Tahun 2026 (Akhir Periode RPJMD)		Realisasi Capaian Kinerja RKPD s/d Tahun 2023		Target Kinerja dan Anggaran RKPD Tahun 2024 yang Dievaluasi		Realisasi Capaian Kinerja & Anggaran RKPD yang dievaluasi Tahun 2024		Tingkat Capaian Kinerja dan Realisasi Anggaran RKPD Tahun 2023 (%)		Tingkat Capaian Kinerja dan Realisasi Anggaran Renja Tahun 2024 (%)		Realisasi Kinerja dan Anggaran Renstra s/d Tahun 2024		Tingkat Capaian Kinerja dan Realisasi Anggaran Renstra s/d Tahun 2026 (%)		PD Penanggung Jawab
					K	Rp	K	Rp	K	Rp	K	Rp	K	Rp	K	Rp	K	Rp	K	Rp	
1	2	3	4		5		6		7		8		12		13		,		15 = 14 / 5 x 100 %		
1341	1.05.01.2.02.0007	Koordinasi dan Penyusunan Laporan Keuangan Bulanan / Tribulanan / Semesteran SKPD	Jumlah Laporan Keuangan Bulanan/ Triwulanan/ Semesteran SKPD dan Laporan Koordinasi	Laporan	18,00	273.970.200	100,00	11.256.000	17,00	56.071.800	3,00	8.416.000	3,00	8.416.000	17,65%	15,01%	103,00	19.672.000	572,22%	7,18%	Satuan Polisi Pamong Praja
1342	1.05.01.2.03	Kegiatan3 Administrasi barang milik daerah pada	Persentase laporan barang milik daerah	Persentase	100,00	392.104.570	10,00	11.256.000	100,00	11.631.500	100,00	1.360.000	25,00	2.040.000	25,00%	17,54%	13,75	13.296.000	13,75%	3,39%	Satuan Polisi Pamong Praja
1343	1.05.01.2.03.0005	Rekonsiliasi dan penyusunan laporan barang milik daerah pada SKPD	Jumlah Laporan Rekonsiliasi dan Penyusunan Laporan	Laporan	80,00	392.104.570	0,00	532.651.656	4,00	11.631.500	1,00	1.360.000	1,00	2.040.000	25,00%	17,54%	1,00	534.691.656	1,25%	100,00%	Satuan Polisi Pamong Praja
1344	1.05.01.2.05	Kegiatan4 Administrasi Kepegawaian perangkat	Persentase SDM aparatur yang	Persentase	80,00	1.178.915.891	0,33	521.870.436	80,00	162.740.825	100,00		25,00		31,25%	0,00%	6,50	521.870.436	8,13%	44,27%	Satuan Polisi Pamong Praja
1345	1.05.01.2.05.0002	Pengadaan Pakaian Dinas Beserta Atribut	Jumlah Paket Pakaian Dinas beserta Atribut	Paket	428,00	1.154.737.591	3,00	10.781.220	104,00	160.061.625	0,00		0,00		0,00%	0,00%	3,00	10.781.220	0,70%	0,93%	Satuan Polisi Pamong Praja
1346	1.05.01.2.05.0003	Pendataan dan Pengolahan Administrasi Kepegawaian	Jumlah Dokumen Pendataan dan	Dokumen	80,00	24.178.300	0,00	288.896.380	12,00	2.679.200	3,00		4,00		33,33%	0,00%	4,00	288.896.380	5,00%	100,00%	Satuan Polisi Pamong Praja
1347	1.05.01.2.06	Kegiatan5 Administrasi Umum Perangkat Daerah	Persentase terpenuhinya layanan	Persentase	100,00	1.089.766.204	8,33	288.896.380	100,00	174.387.800	100,00	66.307.600	25,00	67.517.600	25,00%	38,72%	12,50	356.413.980	12,50%	32,71%	Satuan Polisi Pamong Praja
1348	1.05.01.2.06.0001	Penyediaan Komponen Instalasi Listrik / Penerangan Bangunan Kantor	Jumlah Paket Komponen Instalasi Listrik/Penerangan	Paket	40,00	79.760.000	25,00	74.306.350	14,00	8.732.400	0,00		2,00		14,29%	0,00%	27,00	74.306.350	67,50%	93,16%	Satuan Polisi Pamong Praja
1349	1.05.01.2.06.0002	Penyediaan Peralatan dan Perlengkapan Kantor	Jumlah Paket Penyediaan Peralatan dan Perlengkapan	Paket	20,00	361.717.500	0,00	74.306.350	3,00	26.307.000			0,00		0,00%	0,00%	0,00	74.306.350	0,00%	20,54%	Satuan Polisi Pamong Praja
1350	1.05.01.2.06.0005	Penyediaan Barang Cetakan dan Penggandaan	Jumlah paket penyediaan barang	Paket	8,00	55.346.400	2,00	3.800.000	3,00	9.939.000	0,00		0,00		0,00%	0,00%	2,00	3.800.000	25,00%	6,87%	Satuan Polisi Pamong Praja
1351	1.05.01.2.06.0006	Penyediaan Bahan Bacaan dan Peraturan Perundang-undangan	Jumlah Dokumen Bahan Bacaan dan Peraturan Perundang-	Dokumen	96,00	19.604.000	3,00	8.800.000	12,00	2.407.200	3,00	200.600	4,00	200.600	33,33%	8,33%	7,00	9.000.600	7,29%	45,91%	Satuan Polisi Pamong Praja
1352	1.05.01.2.06.0008	Fasilitas Kunjungan Tamu	Jumlah Laporan Fasilitasi Kunjungan	Laporan	800,00	20.465.804	6,00	9.112.400	12,00	4.400.000	3,00		4,00		33,33%	0,00%	10,00	9.112.400	1,25%	44,53%	Satuan Polisi Pamong Praja
1353	1.05.01.2.06.0009	Penyelenggaraan Rapat Koordinasi dan Konsultasi	Jumlah Laporan Penyelenggaraan	Laporan	48,00	552.872.500	2,00	5.400.000	12,00	122.602.200	3,00	66.107.000	4,00	67.317.000	33,33%	54,91%	6,00	72.717.000	12,50%	13,15%	Satuan Polisi Pamong Praja
1354	1.05.01.2.07	Kegiatan6 Pengadaan Barang Milik Daerah	Persentase terpenuhinya	Persentase	80,00	620.545.685	1,67	12.300.000	80,00	8.400.000			0,00		0,00%	0,00%	1,25	12.300.000	1,56%	1,98%	Satuan Polisi Pamong Praja
1355	1.05.01.2.07.0010	Pengadaan Sarana dan Prasarana Gedung Kantor atau Bangunan Lainnya	Jumlah Unit Sarana dan Prasarana Gedung Kantor atau Bangunan	Unit	8,00	620.545.685	6,00	6.500.000	3,00	8.400.000			0,00		0,00%	0,00%	6,00	6.500.000	75,00%	1,05%	Satuan Polisi Pamong Praja
1356	1.05.01.2.08	Kegiatan7 Penyediaan Jasa Penunjang Urusan	Persentase terpenuhinya jasa	Persentase	80,00	955.234.595	2,00	7.070.950	80,00	193.524.066	100,00	32.691.905	25,00	43.720.652	31,25%	22,59%	7,75	50.791.602	9,69%	5,32%	Satuan Polisi Pamong Praja
1357	1.05.01.2.08.0001	Penyediaan Jasa Surat Menyurat	Jumlah Laporan Penyediaan Jasa Surat	Laporan	400,00	5.000.000	5,00	21.323.000	12,00	1.000.000	3,00	250.000	4,00	250.000	33,33%	25,00%	9,00	21.573.000	2,25%	100,00%	Satuan Polisi Pamong Praja
1358	1.05.01.2.08.0002	Penyediaan jasa komunikasi, sumber daya Air dan listrik	Jumlah Laporan Penyediaan Jasa Komunikasi, Sumber	Laporan	144,00	606.444.400	25,00	82.522.975	36,00	101.159.916	9,00	16.196.905	12,00	21.349.402	33,33%	21,10%	37,00	103.872.377	25,69%	17,13%	Satuan Polisi Pamong Praja
1359	1.05.01.2.08.0004	Penyediaan jasa Pelayanan umum Kantor	Jumlah Laporan Penyediaan Jasa	Laporan	144,00	343.790.195	83,70	82.522.975	12,00	91.364.150	3,00	16.245.000	4,00	22.121.250	33,33%	24,21%	87,70	104.644.225	60,90%	30,44%	Satuan Polisi Pamong Praja
1360	1.05.01.2.09	Kegiatan8 Pemeliharaan Barang Milik Daerah	Persentase barang milik daerah yang	Persentase	80,00	1.368.199.900	4,33	56.623.100	80,00	183.480.000	100,00	12.211.850	25,00	16.947.850	31,25%	9,24%	9,50	73.570.950	11,88%	5,38%	Satuan Polisi Pamong Praja
1361	1.05.01.2.09.0001	Penyediaan jasa pemeliharaan, biaya pemeliharaan dan pajak	Jumlah Kendaraan Perorangan Dinas atau Kendaraan Dinas	Unit	1,00	207.569.900	12,00	8.189.350	1,00	38.960.000	1,00	3.626.000	1,00	5.994.000	100,00%	15,39%	1,00	14.183.350	100,00%	6,83%	Satuan Polisi Pamong Praja

No	Kode Rekening	Urusan/Bidang Urusan Pemerintahan Daerah dan Program/ Kegiatan	Indikator Kinerja Program (outcome)/ Kegiatan (output)	Satuan	Capaian Kinerja RPJMD pada Tahun 2026 (Akhir Periode RPJMD)		Realisasi Capaian Kinerja RKPD s/d Tahun 2023		Target Kinerja dan Anggaran RKPD Tahun 2024 yang Dievaluasi		Realisasi Capaian Kinerja & Anggaran RKPD yang dievaluasi Tahun 2024		Tingkat Capaian Kinerja dan Realisasi Anggaran RKPD Tahun 2023 (%)		Tingkat Capaian Kinerja dan Realisasi Anggaran Renja Tahun 2024 (%)		Realisasi Kinerja dan Anggaran Renstra s/d Tahun 2024		Tingkat Capaian Kinerja dan Realisasi Anggaran Renstra s/d Tahun 2026 (%)		PD Penanggung Jawab
					K	Rp	K	Rp	K	Rp	K	Rp	K	Rp	K	Rp	K	Rp	K	Rp	
1	2	3	4		5		6		7		8		12		13		,		15 = 14 / 5 x 100 %		
1362	1.05.01.2.09.0002	Penyediaan jasa pemeliharaan, biaya pemeliharaan dan pajak	Jumlah Kendaraan Dinas Operasional atau Lapangan yang	Unit	88,00	579.180.000	24,00	6.076.325	21,00	94.470.000	4,00	8.585.850	6,00	10.953.850	28,57%	11,60%	30,00	17.030.175	34,09%	2,94%	Satuan Polisi Pamong Praja
1363	1.05.01.2.09.0006	Pemeliharaan Peralatan dan Mesin Lainnya	Jumlah Peralatan dan Mesin Lainnya yang	Unit	84,00	99.650.000	4,00	7.669.100	23,00	15.030.000	5,00		5,00		21,74%	0,00%	9,00	7.669.100	10,71%	7,70%	Satuan Polisi Pamong Praja
1364	1.05.01.2.09.0009	Pemeliharaan / Rehabilitasi Gedung Kantor dan Bangunan Lainnya	Jumlah Gedung Kantor dan Bangunan Lainnya yang	Unit	1,00	481.800.000	4,00	1.368.400	1,00	35.020.000	1,00		1,00		100,00%	0,00%	1,00	1.368.400	100,00%	0,28%	Satuan Polisi Pamong Praja
1365	1.05.02	Program Peningkatan Ketentraman dan Ketertiban Umum	Pelanggaran perda	Persentase	81,00	9.107.814.214	2,67	2.596.700	77,00	3.289.208.325	100,00	365.084.300	25,00	365.084.300	32,47%	11,10%	8,25	367.681.000	10,19%	4,04%	Satuan Polisi Pamong
			Persentase anggota Satuan Polisi Pamong Praja (Satpol PP) dan Perlindungan	Persentase	81,00		25,00		77,00		6,40		6,40		8,31%		6,40		7,90%		Satuan Polisi Pamong Praja
1366	1.05.02.2.01	Penanganan Gangguan Ketenteraman dan Ketertiban Umum dalam 1	Persentase Penanganan Gangguan Keamanan	Persentase	95,00	2.621.243.600	0,00	132.067.055	85,00	1.628.352.725	100,00	276.572.550	100,00	276.572.550	117,65%	16,98%	100,00	408.639.605	105,26%	15,59%	Satuan Polisi Pamong Praja
1367	1.05.02.2.01.0003	Koordinasi penyelenggaraan Ketentraman dan Ketertiban Umum serta perlindungan Masyarakat Tingkat	Jumlah Dokumen Hasil Pelaksanaan Koordinasi Penyelenggaraan	Dokumen	76,00	251.257.900	302,00	14.354.050	12,00	74.361.600			0,00		0,00%	0,00%	302,00	14.354.050	397,37%	5,71%	Satuan Polisi Pamong Praja
1368	1.05.02.2.01.0004	Pemberdayaan Perlindungan Masyarakat dalam rangka Ketentraman dan Ketertiban Umum	Jumlah Dokumen yang Memuat Hasil Pemberdayaan Perlindungan	Dokumen	180,00	918.658.100	4,00	3.646.500	12,00	1.018.658.000	3,00	150.300.700	3,00	150.300.700	25,00%	14,75%	7,00	153.947.200	3,89%	16,76%	Satuan Polisi Pamong Praja
1369	1.05.02.2.01.0005	Peningkatan kapsitas SDM Satuan Polisi Pamong Praja dan Satuan Perlindungan	Jumlah SDM Satuan Polisi Pamong Praja dan Satuan	Orang	260,00	404.875.500	0,00	5.213.810	153,00	208.612.025	40,00	81.414.500	40,00	81.414.500	26,14%	39,03%	40,00	86.628.310	15,38%	21,40%	Satuan Polisi Pamong Praja
1370	1.05.02.2.01.0006	Kerjasama antar Lembaga dan Kemitraan dalam Teknik Pencegahan dan	Jumlah Dokumen Hasil Pelaksanaan Kerja Sama antar Lembaga	Dokumen	8,00	139.384.500	2,00	7.840.120	2,00	99.954.200	0,00	8.501.800	0,00	8.501.800	0,00%	8,51%	2,00	16.341.920	25,00%	11,72%	Satuan Polisi Pamong Praja
1371	1.05.02.2.01.0015	Pencegahan Gangguan Ketenteraman dan Ketertiban Umum melalui Deteksi Dini dan Cegah Dini, Pembinaan dan Penyuluhan, Pelaksanaan Patroli, Pengamanan, dan	Jumlah Laporan Gangguan Ketenteraman dan Ketertiban Umum yang Dicegah Melalui Deteksi Dini dan Cegah Dini, Pembinaan dan	Laporan	12,00	907.067.600	4,00	3.129.800	3,00	226.766.900	1,00	36.355.550	1,00	36.355.550	33,33%	16,03%	5,00	39.485.350	41,67%	4,35%	Satuan Polisi Pamong Praja
1372	1.05.02.2.02	Kegiatan 10 Penegakkan PERDA Kabupaten/Kota dan	Persentase Peraturan Daerah yang ditangani	Persentase	95,00	6.134.196.814	1,00	97.882.775	85,00	1.597.993.800	60,86	80.601.350	60,86	80.601.350	71,60%	5,04%	60,86	178.484.125	64,06%	2,91%	Satuan Polisi Pamong Praja
1373	1.05.02.2.02.0010	Sosialisasi Penegakan Peraturan Daerah dan Peraturan Bupati/Wali Kota	Jumlah Laporan Hasil Pelaksanaan Sosialisasi Penegakan Perda/Perkada kepada	Laporan	48,00	2.525.280.794	0,00	157.357.910	12,00	712.026.400	2,00	10.449.800	2,00	10.449.800	16,67%	1,47%	2,00	167.807.710	4,17%	6,65%	Satuan Polisi Pamong Praja
1374	1.05.02.2.02.0011	Penanganan Atas Pelanggaran Peraturan Daerah dan Peraturan Bupati/Wali Kota	Jumlah Laporan Pelaksanaan Penanganan Atas Pelanggaran Peraturan	Laporan	48,00	2.734.223.320	0,00	135.831.370	12,00	694.992.600	3,00	49.954.000	3,00	49.954.000	25,00%	7,19%	3,00	185.785.370	6,25%	6,79%	Satuan Polisi Pamong Praja
1375	1.05.02.2.02.0012	Pengawasan Atas Kepatuhan Terhadap Pelaksanaan Peraturan Daerah dan Peraturan Bupati/Wali Kota	Jumlah Laporan Hasil Pelaksanaan Pengawasan yang Dilakukan Terhadap Kepatuhan Terhadap	Laporan	48,00	874.692.700	0,00	80.011.730	12,00	190.974.800	3,00	20.197.550	3,00	20.197.550	25,00%	10,58%	3,00	100.209.280	6,25%	11,46%	Satuan Polisi Pamong Praja
1376	1.05.02.2.03	Kegiatan 11 Pembinaan Penyidik Pegawai Negeri	Persentase Pengembangan dan	Persentase	100,00	352.373.800	0,00	55.819.640	80,00	62.861.800	55,55	7.910.400	55,55	7.910.400	69,44%	12,58%	55,55	63.730.040	55,55%	18,09%	Satuan Polisi Pamong Praja

No	Kode Rekening	Urusan/Bidang Urusan Pemerintahan Daerah dan Program/ Kegiatan	Indikator Kinerja Program (outcome)/ Kegiatan (output)	Satuan	Capaian Kinerja RPJMD pada Tahun 2026 (Akhir Periode RPJMD)		Realisasi Capaian Kinerja RKPD s/d Tahun 2023		Target Kinerja dan Anggaran RKPD Tahun 2024 yang Dievaluasi		Realisasi Capaian Kinerja & Anggaran RKPD yang dievaluasi Tahun 2024		Tingkat Capaian Kinerja dan Realisasi Anggaran RKPD Tahun 2023 (%)		Tingkat Capaian Kinerja dan Realisasi Anggaran Renja Tahun 2024 (%)		Realisasi Kinerja dan Anggaran Renstra s/d Tahun 2024		Tingkat Capaian Kinerja dan Realisasi Anggaran Renstra s/d Tahun 2026 (%)		PD Penanggung Jawab
					K	Rp	K	Rp	K	Rp	K	Rp	K	Rp	K	Rp	K	Rp	K	Rp	
1	2	3	4		5		6		7		8		12		13		,		15 = 14 / 5 x 100 %		
1377	1.05.02.2.03.0006	Pengembangan Kapasitas dan Karier PPNS	Jumlah Laporan Hasil Pelaksanaan Peningkatan Kapasitas Pejabat PPNS dalam Mendukung Penyelenggaraan Ketertiban Umum dan	Laporan	16,00	352.373.800	0,00	1.125.000	6,00	62.861.800	1,00	7.910.400	1,00	7.910.400	16,67%	12,58%	1,00	9.035.400	6,25%	2,56%	Satuan Polisi Pamong Praja
1775	1.05.01	PROGRAM PENUNJANG URUSAN PEMERINTAHAN	persentase kebutuhan penunjang	%	100,00	26.519.522.969	0,00		100,00	5.138.732.085			0,00		0,00%	0,00%	0,00		0,00%	0,00%	Badan Penanggulangan Bencana Daerah
1776	1.05.01.2.01.	Kegiatan Perencanaan, Penganggaran, dan Evaluasi Kinerja Perangkat Daerah	Persentase dokumen perencanaan, dan evaluasi kinerja yang	%	100,00	424.756.341	0,00		6,00	26.364.000			0,00		0,00%	0,00%	0,00		0,00%	0,00%	Badan Penanggulangan Bencana Daerah
1777	1.05.01.2.01.1	Sub Kegiatan Penyusunan Dokumen Perencanaan	Jumlah Dokumen Perencanaan	Dokumen	50,00	58.751.040	1,00	752.691.690	6,00	11.860.000			0,00		0,00%	0,00%	1,00	752.691.690	2,00%	100,00%	Badan Penanggulangan Bencana Daerah
1778	1.05.01.2.01.6	Sub Kegiatan Koordinasi dan Penyusunan Laporan	Jumlah Laporan Capaian Kinerja dan	Dokumen	50,00	295.194.696	100,00	884.921.057	5,00	1.600.000			0,00		0,00%	0,00%	100,00	884.921.057	200,00%	100,00%	Badan Penanggulangan Bencana Daerah
1779	1.05.01.2.01.7	Sub Kegiatan Evaluasi Kinerja Perangkat Daerah	Jumlah Laporan Evaluasi Kinerja	dokumen	30,00	70.810.605	1,00	10.440.000	3,00	12.904.000			0,00		0,00%	0,00%	1,00	10.440.000	3,33%	14,74%	Badan Penanggulangan Bencana Daerah
1780	1.05.01.2.02	Administrasi Keuangan Perangkat Daerah	Persentase laporan keuangan yang	%	100,00	22.022.275.508	0,33	2.900.000	100,00	3.798.369.145			0,00		0,00%	0,00%	0,25	2.900.000	0,25%	0,01%	Badan Penanggulangan Bencana Daerah
1781	1.05.01.2.02.1	Penyediaan Gaji dan Tunjangan ASN	Jumlah Orang yang Menerima Gaji dan	orang	33,00	21.652.609.574	1,00	328.279.000	39,00	3.770.890.445			0,00		0,00%	0,00%	0,00	328.279.000	0,00%	1,52%	Badan Penanggulangan Bencana Daerah
1782	1.05.01.2.02.7	Sub Kegiatan Koordinasi dan Penyusunan Laporan Keuangan Bulanan/Triwulanan/Semesteran SKPD	Jumlah Laporan Keuangan Bulanan/ Triwulanan/ Semesteran SKPD dan Laporan Koordinasi Penyusunan Laporan	Laporan	72,00	369.665.934	1,00	253.575.643	17,00	27.478.700			0,00		0,00%	0,00%	1,00	253.575.643	1,39%	68,60%	Badan Penanggulangan Bencana Daerah
1783	1.05.01.2.03.	Kegiatan Administrasi Barang Milik Daerah pada	Persentase laporan barang milik daerah	%	100,00	401.912.915	0,33	289.726.414	100,00	14.136.000			0,00		0,00%	0,00%	0,25	289.726.414	0,25%	72,09%	Badan Penanggulangan Bencana Daerah
1784	1.05.01.2.03.5	Sub Kegiatan Rekonsiliasi dan Penyusunan Laporan Barang Milik Daerah pada	Jumlah Laporan Rekonsiliasi dan Penyusunan Laporan	Laporan	72,00	401.912.915	100,00	4.699.154.797	4,00	14.136.000			0,00		0,00%	0,00%	100,00	4.699.154.797	138,89%	100,00%	Badan Penanggulangan Bencana Daerah
1785	1.05.01.2.05	Kegiatan Administrasi Kepegawaian Perangkat	Prosentase Kebutuhan Penunjang Pemerintah	%	100,00	99.024.700	1,00	30.679.920	100,00	99.024.700			0,00		0,00%	0,00%	1,00	30.679.920	1,00%	30,98%	Badan Penanggulangan Bencana Daerah
1786	1.05.01.2.05.05	Sub. Kegiatan Pengadaan Pakaian Dinas beserta	Jumlah Paket Pakaian Dinas beserta Atribut	Paket	85,00	99.024.700	5,00	2.209.236.101	85,00	99.024.700			0,00		0,00%	0,00%	5,00	2.209.236.101	5,88%	100,00%	Badan Penanggulangan Bencana Daerah
1787	1.05.01.2.06.	Kegiatan Administrasi Umum Perangkat Daerah	Persentase terpenuhinya layanan	%	100,00	1.080.992.948	2,67	742.417.678	100,00	172.074.400			0,00		0,00%	0,00%	2,00	742.417.678	2,00%	68,68%	Badan Penanggulangan Bencana Daerah
1788	1.05.01.2.06.1	Sub Kegiatan Penyediaan Komponen Instalasi Listrik/Penerangan	Jumlah Paket Komponen Instalasi Listrik/Penerangan	paket	66,00	62.960.907	5,00	394.556.159	4,00	8.528.300			0,00		0,00%	0,00%	5,00	394.556.159	7,58%	100,00%	Badan Penanggulangan Bencana Daerah
1789	1.05.01.2.06.2	Sub Kegiatan Penyediaan Peralatan dan Perlengkapan	"Jumlah Paket Peralatan dan	paket	550,00	103.973.200	3,00	151.294.254	1,00	17.046.500			0,00		0,00%	0,00%	3,00	151.294.254	0,55%	100,00%	Badan Penanggulangan Bencana Daerah
1790	1.05.01.2.06.5	Sub Kegiatan Penyediaan Barang Cetakan dan	Jumlah Paket Barang Cetakan dan	paket	24,00	82.570.125	5,00	539.051.387	12,00	21.234.600			0,00		0,00%	0,00%	5,00	539.051.387	20,83%	100,00%	Badan Penanggulangan Bencana Daerah
1791	1.05.01.2.06.6	Sub Kegiatan Penyediaan Bahan Bacaan dan Peraturan Perundang-	Jumlah Dokumen Bahan Bacaan dan Peraturan Perundang-	Dokumen	60,00	13.586.216	3,00	388.884.598	12,00	2.204.400			0,00		0,00%	0,00%	3,00	388.884.598	5,00%	100,00%	Badan Penanggulangan Bencana Daerah
1792	1.05.01.2.06.8	Sub Kegiatan Fasilitasi Kunjungan Tamu	Jumlah Laporan Fasilitasi Kunjungan	laporan	100,00	15.780.600	1,00	243.034.700	100,00	15.780.600			0,00		0,00%	0,00%	1,00	243.034.700	1,00%	100,00%	Badan Penanggulangan Bencana Daerah
1793	1.05.01.2.06.9	Sub Kegiatan Penyelenggaraan Rapat	Jumlah Laporan Penyelenggaraan	Laporan	330,00	802.121.900	99,98	2.514.035.058	12,00	107.280.000			0,00		0,00%	0,00%	99,98	2.514.035.058	30,30%	100,00%	Badan Penanggulangan Bencana Daerah
1794	1.05.01.2.07.	Kegiatan Pengadaan Barang Milik Daerah	Persentase terpenuhinya	%	100,00	1.115.898.320	2,33	1.484.265.058	100,00	135.411.000			0,00		0,00%	0,00%	1,75	1.484.265.058	1,75%	100,00%	Badan Penanggulangan Bencana Daerah

No	Kode Rekening	Urusan/Bidang Urusan Pemerintahan Daerah dan Program/ Kegiatan	Indikator Kinerja Program (outcome)/ Kegiatan (output)	Satuan	Capaian Kinerja RPJMD pada Tahun 2026 (Akhir Periode RPJMD)		Realisasi Capaian Kinerja RKPD s/d Tahun 2023		Target Kinerja dan Anggaran RKPD Tahun 2024 yang Dievaluasi		Realisasi Capaian Kinerja & Anggaran RKPD yang dievaluasi Tahun 2024		Tingkat Capaian Kinerja dan Realisasi Anggaran RKPD Tahun 2023 (%)		Tingkat Capaian Kinerja dan Realisasi Anggaran Renja Tahun 2024 (%)		Realisasi Kinerja dan Anggaran Renstra s/d Tahun 2024		Tingkat Capaian Kinerja dan Realisasi Anggaran Renstra s/d Tahun 2026 (%)		PD Penanggung Jawab
					K	Rp	K	Rp	K	Rp	K	Rp	K	Rp	K	Rp	K	Rp	K	Rp	
1	2	3	4		5		6		7		8		12		13		,		15 = 14 / 5 x 100 %		
1795	1.05.01.2.07.6	Sub Kegiatan Pengadaan Peralatan dan Mesin Lainnya	Jumlah Unit Peralatan dan Mesin Lainnya	unit	795,00	1.115.898.320	12,00	348.000.000	13,00	135.411.000			0,00		0,00%	0,00%	12,00	348.000.000	1,51%	31,19%	Badan Penanggulangan Bencana Daerah
1796	1.05.01.2.08.	Kegiatan Penyediaan Jasa Penunjang Urusan	Persentase terpenuhinya jasa	%	100,00	294.989.450	4,00	210.000.000	100,00	388.612.850			0,00		0,00%	0,00%	3,00	210.000.000	3,00%	71,19%	Badan Penanggulangan Bencana Daerah
1797	1.05.01.2.08.1	Sub Kegiatan Penyediaan Jasa Surat Menyurat	Jumlah Laporan Penyediaan Jasa Surat	laporan	240,00	9.889.000	1,00	469.970.000	12,00	1.000.000			0,00		0,00%	0,00%	1,00	469.970.000	0,42%	100,00%	Badan Penanggulangan Bencana Daerah
1798	1.05.01.2.08.2	Sub Kegiatan Penyediaan Jasa Komunikasi, Sumber Daya Air dan Listrik	Jumlah Laporan Penyediaan Jasa Komunikasi, Sumber	laporan	12,00	99.594.200	1,00	1.800.000	12,00	114.910.400			0,00		0,00%	0,00%	1,00	1.800.000	8,33%	1,81%	Badan Penanggulangan Bencana Daerah
1799	1.05.01.2.08.4	Sub Kegiatan Penyediaan Jasa Pelayanan Umum	Jumlah Laporan Penyediaan Jasa	Laporan	330,00	185.506.250	99,99	702.830.271	12,00	272.702.450			0,00		0,00%	0,00%	99,99	702.830.271	30,30%	100,00%	Badan Penanggulangan Bencana Daerah
1800	1.05.01.2.09.	Kegiatan Pemeliharaan Barang Milik Daerah	Persentase barang milik daerah yang	%	100,00	1.079.672.787	3,00		100,00	504.739.990			0,00		0,00%	0,00%	0,00		0,00%	0,00%	Badan Penanggulangan Bencana Daerah
1801	1.05.01.2.09.1	Sub Kegiatan Penyediaan Jasa Pemeliharaan, Biaya Pemeliharaan dan Pajak	Jumlah Kendaraan Perorangan Dinas atau Kendaraan Dinas	unit	7,00	586.332.787	3,00	702.830.271	7,00	75.140.000			0,00		0,00%	0,00%	0,00	702.830.271	0,00%	100,00%	Badan Penanggulangan Bencana Daerah
1802	1.05.01.2.09.11	Sub Kegiatan Pemeliharaan/Rehabilitasi Sarana dan Prasarana Pendukung Gedung Kantor	"Jumlah Sarana dan Prasarana Pendukung Gedung Kantor atau Bangunan Lainnya	unit	1,00	586.332.787	0,00		1,00	75.140.000			0,00		0,00%	0,00%	0,00		0,00%	0,00%	Badan Penanggulangan Bencana Daerah
1803	1.05.01.2.09.2	Sub Kegiatan Penyediaan Jasa Pemeliharaan, Biaya Pemeliharaan, Pajak, dan	Jumlah Kendaraan Dinas Operasional atau Lapangan yang	unit	16,00	433.960.000	99,99	2.944.334.487	24,00	364.629.990			0,00		0,00%	0,00%	0,00	2.944.334.487	0,00%	100,00%	Badan Penanggulangan Bencana Daerah
1804	1.05.01.2.09.6	Sub Kegiatan Pemeliharaan Peralatan dan Mesin Lainnya	Jumlah Peralatan dan Mesin Lainnya yang	unit	25,00	59.380.000	3,00	1.302.801.483	55,00	64.970.000			0,00		0,00%	0,00%	3,00	1.302.801.483	12,00%	100,00%	Badan Penanggulangan Bencana Daerah
1805	1.05.03	PROGRAM PENANGGULANGAN	Persentase Kejadian Bencana yang	%	100,00	438.770.520	1,00		100,00	223.139.300			0,00		0,00%	0,00%	0,00		0,00%	0,00%	Badan Penanggulangan Bencana Daerah
1806	1.05.03.2.02.07	Sub Kegiatan Penanganan Pascabencana	Persentase Kawasan Bencana yang di rehab	%			3,00	1.130.540.596					0,00		0,00%	0,00%	0,00	1.130.540.596	0,00%	0,00%	Badan Penanggulangan Bencana Daerah
1807	1.05.03.2.02.1	Sub Kegiatan Pelatihan Pencegahan dan Mitigasi Bencana Kabupaten/Kota	Jumlah Warga Negara dan Aparatur yang Mengikuti Pelatihan	orang	310,00	344.201.420	7,00	510.992.408	1,00	122.939.700			0,00		0,00%	0,00%	7,00	510.992.408	2,26%	100,00%	Badan Penanggulangan Bencana Daerah
1808	1.05.03.2.03.03	Sub Kegiatan Pencarian, Pertolongan dan Evakuasi Korban Bencana	Jumlah Korban yang Berhasil Ditemukan, Ditolong, dan	orang	120,00	33.304.100	22,25	7.668.214.866	60,00	33.304.100			0,00		0,00%	0,00%	22,25	7.668.214.866	18,54%	100,00%	Badan Penanggulangan Bencana Daerah
1809	1.05.03.2.03.04	Sub Kegiatan Penyediaan Logistik Penyelamatan dan Evakuasi Korban Bencana	Prosentase Korban Bencana yang Mendapatkan Distribusi	orang	120,00	61.265.000	25,00	16.899.610	60,00	61.265.000			0,00		0,00%	0,00%	25,00	16.899.610	20,83%	27,58%	Badan Penanggulangan Bencana Daerah
1810	1.05.03.2.04.02	Sub Kegiatan Penguatan Kelembagaan Bencana	Jumlah Dokumen Koordinasi Tata Kelola	dokumen	1,00		6,00	3.753.860	1,00	5.630.500			0,00		0,00%	0,00%	6,00	3.753.860	600,00%	0,00%	Badan Penanggulangan Bencana Daerah
1811	1.05.04	PROGRAM PENCEGAHAN, PENANGGULANGAN,	Jumlah Penanggulangan	Kejadian		428.236.800	2,00	3.338.150	40,00	428.236.800			0,00		0,00%	0,00%	2,00	3.338.150	0,00%	0,78%	Badan Penanggulangan Bencana Daerah
1812	1.05.04.2.01.0002	Sub Kegiatan Pemadaman dan Pengendalian Kebakaran dalam Daerah Kabupaten/Kota	Jumlah Laporan Hasil Pelaksanaan Kegiatan Kesiapsiagaan Petugas Piket dan Pemadaman	Kejadian	40,00	400.553.100	1,00	9.807.600	40,00	400.553.100			0,00		0,00%	0,00%	1,00	9.807.600	2,50%	2,45%	Badan Penanggulangan Bencana Daerah
1813	1.05.04.2.01.0003	Sub Kegiatan Penyelamatan dan Evakuasi Korban Kebakaran dan Non Kebakaran	Jumlah Dokumen Hasil Pelaksanaan Kegiatan Kesiapsiagaan Petugas Piket dan Penyelamatan/Evakuasi	Kejadian	40,00	27.683.700	25,50	5.636.654.350	40,00	27.683.700			0,00		0,00%	0,00%	25,50	5.636.654.350	63,75%	100,00%	Badan Penanggulangan Bencana Daerah
345	1.06.01	Program Penunjang Urusan Pemerintahan Daerah	Persentase kebutuhan penunjang	%	100,00	19.210.471.400	0,00		100,00	4.646.937.907	30,00		40,00	46.910.000	40,00%	1,01%	40,00	46.910.000	40,00%	0,24%	Dinas Sosial

No	Kode Rekening	Urusan/Bidang Urusan Pemerintahan Daerah dan Program/ Kegiatan	Indikator Kinerja Program (outcome)/ Kegiatan (output)	Satuan	Capaian Kinerja RPJMD pada Tahun 2026 (Akhir Periode RPJMD)		Realisasi Capaian Kinerja RKPD s/d Tahun 2023		Target Kinerja dan Anggaran RKPD Tahun 2024 yang Dievaluasi		Realisasi Capaian Kinerja & Anggaran RKPD yang dievaluasi Tahun 2024		Tingkat Capaian Kinerja dan Realisasi Anggaran RKPD Tahun 2023 (%)		Tingkat Capaian Kinerja dan Realisasi Anggaran Renja Tahun 2024 (%)		Realisasi Kinerja dan Anggaran Renstra s/d Tahun 2024		Tingkat Capaian Kinerja dan Realisasi Anggaran Renstra s/d Tahun 2026 (%)		PD Penanggung Jawab
					K	Rp	K	Rp	K	Rp	K	Rp	K	Rp	K	Rp	K	Rp	K	Rp	
1	2	3	4		5		6		7		8		12		13		,		15 = 14 / 5 x 100 %		
346	1.06.01.2.01	Perencanaan, Penganggaran dan Evaluasi	persentase kebutuhan penunjang	%	100,00	134.915.000	0,00		100,00	40.600.400			0,00		0,00%	0,00%	0,00		0,00%	0,00%	Dinas Sosial
347	1.06.01.2.01.0001	Penyusunan Dokumen Perencanaan Perangkat	Jumlah dokumen perencanaan	Dokumen	30,00	89.090.000	17,00		6,00	31.600.300			0,00		0,00%	0,00%	17,00		56,67%	0,00%	Dinas Sosial
348	1.06.01.2.01.0006	Koordinasi dan Penyusunan Laporan Capaian Kinerja dan Ikhtisar Realisasi Kinerja SKPD	Jumlah Laporan Capaian Kinerja dan Ikhtisar Realisasi Kinerja SKPD dan Laporan Hasil Koordinasi Penyusunan	Laporan	10,00	20.830.000	0,00		2,00	3.907.000			0,00		0,00%	0,00%	0,00		0,00%	0,00%	Dinas Sosial
349	1.06.01.2.01.0007	Evaluasi Kinerja Perangkat Daerah	Jumlah Laporan Evaluasi Kinerja	Laporan	10,00	24.995.000	1,00	3.360.000	4,00	5.093.100			0,00		0,00%	0,00%	1,00	3.360.000	10,00%	13,44%	Dinas Sosial
350	1.06.01.2.02	Administrasi Keuangan Perangkat Daerah	Persentase laporan keuangan yang	%	100,00	15.093.793.000	12,00	9.157.100	100,00	3.727.843.393			0,00		0,00%	0,00%	12,00	9.157.100	12,00%	0,06%	Dinas Sosial
351	1.06.01.2.02.0001	Penyediaan Gaji dan Tunjangan ASN	Jumlah orang yang menerima gaji dan	orang/bulan	14,00	15.015.808.000	2,00	200.000	26,00	3.694.707.693			0,00		0,00%	0,00%	2,00	200.000	14,29%	0,00%	Dinas Sosial
352	1.06.01.2.02.0007	Koordinasi dan penyusunan laporan keuangan	Jumlah dokumen laporan keuangan yang	Dokumen	30,00	75.986.000	26,00	3.325.400	6,00	31.326.000			0,00		0,00%	0,00%	26,00	3.325.400	86,67%	4,38%	Dinas Sosial
353	1.06.01.2.02.0008	Penyusunan pelaporan dan analisis prognosis realisasi	Jumlah laporan prognosis realisasi	Dokumen	5,00	1.999.000	15,00	4.414.500	1,00	1.809.700			0,00		0,00%	0,00%	15,00	4.414.500	300,00%	100,00%	Dinas Sosial
354	1.06.01.2.03	Administrasi Barang Milik Daerah pada Perangkat	Persentase laporan barang milik daerah	%	100,00	358.295.000	80,00	178.652.140	100,00	17.259.700	2,00		2,00		2,00%	0,00%	82,00	178.652.140	82,00%	49,86%	Dinas Sosial
355	1.06.01.2.03.0005	Rekonsiliasi dan penyusunan laporan barang milik daerah pada SKPD	Jumlah Laporan Rekonsiliasi dan Penyusunan Laporan	Dokumen	20,00	358.295.000	0,00	50.505.500	4,00	17.259.700			0,00		0,00%	0,00%	0,00	50.505.500	0,00%	14,10%	Dinas Sosial
356	1.06.01.2.05	Administrasi Kepegawaian Perangkat Daerah	Persentase SDM Aparatur yang	%	100,00	17.394.900	111,00	3.217.500	100,00	6.306.100			0,00		0,00%	0,00%	111,00	3.217.500	111,00%	18,50%	Dinas Sosial
357	1.06.01.2.05.0003	Pendataan dan Pengolahan Administrasi Kepegawaian	Jumlah dokumen dan Pengolahan	Dokumen	16,00	17.394.900	19,00	46.718.000	4,00	6.306.100			0,00		0,00%	0,00%	19,00	46.718.000	118,75%	100,00%	Dinas Sosial
358	1.06.01.2.06	Administrasi Umum Perangkat Daerah	Persentase terpenuhinya layanan	%	100,00	582.470.000	2,00	570.000	100,00	131.953.100	10,00		10,00	41.040.000	10,00%	31,10%	12,00	41.610.000	12,00%	7,14%	Dinas Sosial
359	1.06.01.2.06.0001	Penyediaan Komponen Instalasi Listrik/Penerangan Bangunan Kantor	Jumlah Paket Komponen Instalasi Listrik/Penerangan	Paket	35,00	37.450.000	4,00	45.370.300	7,00	11.547.300			2,00	1.750.000	28,57%	15,16%	6,00	47.120.300	17,14%	100,00%	Dinas Sosial
360	1.06.01.2.06.0005	Penyediaan Barang Cetakan dan Penggandaan	Jumlah Paket Barang Cetakan dan	Paket	35,00	27.495.000	1,00	5.196.001	2,00	6.172.200			0,00		0,00%	0,00%	1,00	5.196.001	2,86%	18,90%	Dinas Sosial
361	1.06.01.2.06.0006	Penyediaan Bahan Bacaan dan Peraturan Perundang-Undangan	Jumlah Dokumen Bahan Bacaan dan Peraturan Perundang-	Dokumen	120,00	17.600.000	5,00	5.135.000	24,00	4.613.800			2,00	290.000	8,33%	6,29%	7,00	5.425.000	5,83%	30,82%	Dinas Sosial
362	1.06.01.2.06.0008	Fasilitasi Kunjungan Tamu	Jumlah laporan Fasilitasi Kunjungan	Laporan	25,00	24.925.000	1,00		5,00	7.697.100			0,00		0,00%	0,00%	1,00		4,00%	0,00%	Dinas Sosial
363	1.06.01.2.06.0009	Penyelenggaraan Rapat Koordinasi dan Konsultasi SKPD	Jumlah Laporan Penyelenggaraan Rapat Koordinasi dan	Laporan	500,00	475.000.000	100,00	3.522.440.820	100,00	101.922.700			10,00	39.000.000	10,00%	38,26%	110,00	3.561.440.820	22,00%	100,00%	Dinas Sosial
364	1.06.01.2.07	Pengadaan Barang Milik Daerah Penunjang Urusan	Persentase terpenuhinya	%	100,00	914.153.500	85,00	3.522.440.820	100,00	81.463.700			0,00		0,00%	0,00%	85,00	3.522.440.820	85,00%	100,00%	Dinas Sosial
365	1.06.01.2.07.0006	Pengadaan Peralatan dan Mesin Lainnya	Jumlah Unit Peralatan dan Mesin Lainnya	Unit	32,00	914.153.500	358,80	3.089.534.800	8,00	81.463.700			0,00		0,00%	0,00%	358,80	3.089.534.800	1121,25%	100,00%	Dinas Sosial
366	1.06.01.2.08	Penyediaan Jasa Penunjang Urusan Pemerintah Daerah	Persentase kebutuhan penunjang	%	100,00	1.119.160.000	15,00	15.000.000	100,00	338.482.214	14,00		14,00	5.870.000	14,00%	1,73%	29,00	20.870.000	29,00%	1,86%	Dinas Sosial
367	1.06.01.2.08.0001	Penyediaan Jasa Surat Menyurat	Jumlah Laporan Penyediaan Jasa Surat	Lembar/Laporan	955,00	5.650.000	25,00	2.759.965.700	4,00	1.500.000			0,00		0,00%	0,00%	25,00	2.759.965.700	2,62%	100,00%	Dinas Sosial

No	Kode Rekening	Urusan/Bidang Urusan Pemerintahan Daerah dan Program/ Kegiatan	Indikator Kinerja Program (outcome)/ Kegiatan (output)	Satuan	Capaian Kinerja RPJMD pada Tahun 2026 (Akhir Periode RPJMD)		Realisasi Capaian Kinerja RKPD s/d Tahun 2023		Target Kinerja dan Anggaran RKPD Tahun 2024 yang Dievaluasi		Realisasi Capaian Kinerja & Anggaran RKPD yang dievaluasi Tahun 2024		Tingkat Capaian Kinerja dan Realisasi Anggaran RKPD Tahun 2023 (%)		Tingkat Capaian Kinerja dan Realisasi Anggaran Renja Tahun 2024 (%)		Realisasi Kinerja dan Anggaran Renstra s/d Tahun 2024		Tingkat Capaian Kinerja dan Realisasi Anggaran Renstra s/d Tahun 2026 (%)		PD Penanggung Jawab
					K	Rp	K	Rp	K	Rp	K	Rp	K	Rp	K	Rp	K	Rp	K	Rp	
1	2	3	4		5		6		7		8		12		13		,		15 = 14 / 5 x 100 %		
368	1.06.01.2.08.0002	Penyediaan Jasa Komunikasi, Sumber Daya Air dan Listrik	Jumlah Laporan Penyediaan Jasa Komunikasi, Sumber	Bulan/Laporan	60,00	381.000.000	0,00	314.569.100	12,00	98.202.564			3,00	5.870.000	25,00%	5,98%	3,00	320.439.100	5,00%	84,10%	Dinas Sosial
369	1.06.01.2.08.0004	Penyediaan Jasa Pelayanan Umum Kantor	Jumlah Laporan Penyediaan Jasa	Laporan	1.000,00	732.510.000	25,00	228.125.000	5,00	238.779.650			0,00		0,00%	0,00%	25,00	228.125.000	2,50%	31,14%	Dinas Sosial
370	1.06.01.2.09	Pemeliharaan Barang Milik Daerah Penunjang Urusan	Persentase Barang Milik Daerah yang	%	80,00	990.290.000	25,00		80,00	303.029.300	11,00		11,00		13,75%	0,00%	36,00		45,00%	0,00%	Dinas Sosial
371	1.06.01.2.09.0001	Penyediaan Jasa Pemeliharaan, Biaya Pemeliharaan dan Pajak	Jumlah kendaraan perorangan Dinas atau Kendaraan Dinas	Unit	13,00	671.000.000	136,00	86.444.100	11,00	182.550.000			0,00		0,00%	0,00%	136,00	86.444.100	1046,15%	12,88%	Dinas Sosial
372	1.06.01.2.09.0002	Penyediaan Jasa Pemeliharaan, Biaya Pemeliharaan Pajak, dan	Jumlah kendaran Dinas Operasional atau Lapangan yang	Unit	13,00	42.500.000	0,00		9,00	8.712.500			0,00		0,00%	0,00%	0,00		0,00%	0,00%	Dinas Sosial
373	1.06.01.2.09.0006	Pemeliharaan Peralatan dan Mesin Lainnya	Jumlah peralatan dan mesin lainnya yang	Unit	11,00	37.450.000	0,00		11,00	19.966.800			0,00		0,00%	0,00%	0,00		0,00%	0,00%	Dinas Sosial
374	1.06.01.2.09.0009	Pemeliharaan/Rehabilitasi Gedung Kantor dan Bangunan Lainnya	Jumlah gedung kantor dan bangunan lainnya yang	M2	109,00	239.340.000	0,00		1,00	91.800.000			0,00		0,00%	0,00%	0,00		0,00%	0,00%	Dinas Sosial
375	1.06.02	PROGRAM PEMBERDAYAAN SOSIAL	Persentase Bantuan Sosial yang Tersalurkan	%	100,00	69.292.444.000	0,00		100,00	10.094.743.800	100,00		100,00	1.436.138.100	100,00%	14,23%	100,00	1.436.138.100	100,00%	2,07%	Dinas Sosial
376	1.06.02.2.03	Pengembangan Potensi Sumber Kesejahteraan	Persentase PSKS yang meningkat	%	60,00	69.292.444.000	0,00		87,00	10.094.743.800	87,00		87,00	1.436.138.100	100,00%	14,23%	87,00	1.436.138.100	145,00%	2,07%	Dinas Sosial
377	1.06.02.2.03.0001	Peningkatan Kemampuan Potensi Pekerja Sosial Masyarakat Kewenangan	Jumlah Orang Mendapat Peningkatan Kapasitas Pekerja	Orang	408,00	2.958.767.800	90,00	3.317.035.962	108,00	794.782.800			108,00	36.593.000	100,00%	4,60%	108,00	3.353.628.962	26,47%	100,00%	Dinas Sosial
378	1.06.02.2.03.0002	Peningkatan Kemampuan Potensi Tenaga Kesejahteraan Sosial Kecamatan Kewenangan	Jumlah Tenaga Kesejahteraan Sosial Kecamatan Kewenangan	Orang	16,00	16.945.700	90,00	12.806.143	4,00	11.321.800			4,00	645.714.500	100,00%	100,00%	4,00	658.520.643	25,00%	100,00%	Dinas Sosial
379	1.06.02.2.03.0003	Peningkatan Kemampuan Potensi Sumber	Jumlah Keluarga Yang Meningkat	Keluarga	25.976,00	57.544.409.600	18,00	3.746.143	2.903,00	7.643.033.800			1.075,00	645.114.500	37,03%	8,44%	1.075,00	648.860.643	4,14%	1,13%	Dinas Sosial
380	1.06.02.2.03.0004	Peningkatan Kemampuan Potensi Sumber Kesejahteraan Sosial	Jumlah Lembaga Kesejahteraan Sosial yang Meningkat	Lembaga	20,00	8.772.320.900	1,00	9.060.000	3,00	1.645.605.400			1,00	108.716.100	33,33%	6,61%	1,00	117.776.100	5,00%	1,34%	Dinas Sosial
381	1.06.04	PROGRAM REHABILITASI SOSIAL	Persentase PMKS yang direhabilitasi	%	9,20	14.645.956.788	90,00	2.944.461.042	9,20	2.242.615.300			0,00		0,00%	0,00%	90,00	2.944.461.042	978,26%	20,10%	Dinas Sosial
382	1.06.04.2.01	Rehabilitasi Sosial Dasar Penyandang Disabilitas	Persentase PPKS yang mendapatkan Layanan	%	26,00	6.689.909.598	27,00	2.917.067.951	80,00	496.544.900			0,00		0,00%	0,00%	27,00	2.917.067.951	103,85%	43,60%	Dinas Sosial
383	1.06.04.2.01.0004	Pemberian Pelayanan Reunifikasi Keluarga	Jumlah Orang yang Mendapatkan Pelayanan Reunifikasi	Orang	220,00	6.256.892.098	12,00	27.393.091	120,00	392.296.100			0,00		0,00%	0,00%	0,00	27.393.091	0,00%	0,44%	Dinas Sosial
384	1.06.04.2.01.0008	Pemberian Akses ke Layanan Pendidikan dan Kesehatan Dasar	Jumlah Orang yang Mendapatkan Akses ke Layanan Pendidikan	Orang	40,00	433.017.500	90,00	16.315.000	20,00	104.248.800			0,00		0,00%	0,00%	0,00	16.315.000	0,00%	3,77%	Dinas Sosial
385	1.06.04.2.02	Rehabilitasi Sosial Penyandang Masalah	Persentase PPKS yang mendapatkan Layanan	%	46,20	7.956.047.190	11,00	16.315.000	35,62	1.746.070.400			0,00		0,00%	0,00%	0,00	16.315.000	0,00%	0,21%	Dinas Sosial
386	1.06.04.2.02.0001	Pemberian Layanan Data dan Pengaduan	Jumlah orang yang mendapatkan Layanan Data dan Pengaduan	Orang	100,00	358.295.000	90,00	12.395.000	38,00	39.273.500			0,00		0,00%	0,00%	0,00	12.395.000	0,00%	3,46%	Dinas Sosial
387	1.06.04.2.02.0005	Penyediaan Alat Bantu	Jumlah orang yang mendapatkan Alat Bantu, dan Alat Bantu Peraga sesuai	Item	11,00	242.181.000	22,00	12.395.000	25,00	243.829.700			0,00		0,00%	0,00%	0,00	12.395.000	0,00%	5,12%	Dinas Sosial

No	Kode Rekening	Urusan/Bidang Urusan Pemerintahan Daerah dan Program/ Kegiatan	Indikator Kinerja Program (outcome)/ Kegiatan (output)	Satuan	Capaian Kinerja RPJMD pada Tahun 2026 (Akhir Periode RPJMD)		Realisasi Capaian Kinerja RKPD s/d Tahun 2023		Target Kinerja dan Anggaran RKPD Tahun 2024 yang Dievaluasi		Realisasi Capaian Kinerja & Anggaran RKPD yang dievaluasi Tahun 2024		Tingkat Capaian Kinerja dan Realisasi Anggaran RKPD Tahun 2023 (%)		Tingkat Capaian Kinerja dan Realisasi Anggaran Renja Tahun 2024 (%)		Realisasi Kinerja dan Anggaran Renstra s/d Tahun 2024		Tingkat Capaian Kinerja dan Realisasi Anggaran Renstra s/d Tahun 2026 (%)		PD Penanggung Jawab
					K	Rp	K	Rp	K	Rp	K	Rp	K	Rp	K	Rp	K	Rp	K	Rp	
1	2	3	4		5		6		7		8		12		13		,		15 = 14 / 5 x 100 %		
388	1.06.04.2.02.0007	Pemberian Bimbingan Fisik, Mental, Spiritual dan Sosial	Jumlah Peserta Bimbingan Fisik, Mental, Spiritual dan	Orang	6.516,00	6.739.505.600	95,00	55.915.072	1.657,00	1.344.138.500			0,00		0,00%	0,00%	0,00	55.915.072	0,00%	0,83%	Dinas Sosial
389	1.06.04.2.02.0010	Pemberian Akses ke Layanan Pendidikan dan Kesehatan Dasar	Jumlah Orang yang Mendapatkan Akses ke Layanan Pendidikan	Orang	125,00	616.065.590	16,00	3.713.400	25,00	118.828.700			0,00		0,00%	0,00%	16,00	3.713.400	12,80%	0,60%	Dinas Sosial
390	1.06.05	PROGRAM	Persentase DTKS yang	%	1,85	25.774.713.266	0,67		1,85	5.931.255.983			0,04	35.920.000	2,03%	0,61%	0,51	35.920.000	27,53%	0,14%	Dinas Sosial
391	1.06.05.2.02	Pengelolaan Data Fakir	Persentase DTKS yang	%	2,90	25.774.713.266	16,00	3.162.500	1,85	5.931.255.983			0,00	35.920.000	0,00%	0,61%	16,00	39.082.500	551,72%	0,15%	Dinas Sosial
392	1.06.05.2.02.0002	Pengelolaan Data Fakir Miskin Cakupan Daerah Kab/Kota	Jumlah Keluarga yang mendapatkan Pengentasan Fakir	Keluarga	6.452,00	1.199.741.500	0,00	1.760.000	6.452,00	552.319.900			75,00	5.730.000	1,16%	1,04%	18,75	7.490.000	0,29%	0,62%	Dinas Sosial
393	1.06.05.2.02.0003	Fasilitasi Bantuan Sosial Kesejahteraan Keluarga	Jumlah Keluarga Penerima Manfaat (KPM) yang Mendapatkan Bantuan	Keluarga	7.629,00	5.949.616.566	22,00	47.279.172	7.629,00	1.266.797.900			25,00	30.190.000	0,33%	2,38%	22,75	77.469.172	0,30%	1,30%	Dinas Sosial
394	1.06.05.2.02.0004	Fasilitasi Bantuan Pengembangan Ekonomi Masyarakat	Jumlah Orang Mendapatkan Bantuan Pengembangan	Orang	4.684,00	18.625.355.200	90,00	10.350.000	4.288,00	4.112.138.183			0,00		0,00%	0,00%	0,00	10.350.000	0,00%	0,06%	Dinas Sosial
395	1.06.06	PROGRAM PENANGANAN BENCANA	Persentase Korban bencana yang	%	57,00	884.323.815	2,33	10.350.000	57,00	496.240.600			1,19		2,08%	0,00%	2,05	10.350.000	3,59%	1,17%	Dinas Sosial
396	1.06.06.2.01	Perlindungan Sosial Korban Bencana Alam dan Sosial	Persentase korban bencana yang	%	66,00	312.049.815	95,00	140.627.307	100,00	98.733.400			0,00		0,00%	0,00%	95,00	140.627.307	143,94%	45,07%	Dinas Sosial
397	1.06.06.2.01.0001	Penyediaan Makanan	Jumlah orang yang mendapatkan permakanan 3 x 1 Hari dalam Masa Tanggap	Jiwa	20.000,00	214.830.000	1,00	300.000	12.000,00	55.242.000			0,00		0,00%	0,00%	1,00	300.000	0,01%	0,14%	Dinas Sosial
398	1.06.06.2.01.0002	Penyediaan Sandang	Jumlah Orang yang Mendapatkan Pakaian dan Kelengkapan Lainya yang Tersedia pada Masa Tanggap	Orang	20,00	22.390.000	5,00	23.330.707	100,00	5.935.800			0,00		0,00%	0,00%	5,00	23.330.707	25,00%	100,00%	Dinas Sosial
399	1.06.06.2.01.0003	Penyediaan Tempat Penampungan Pengungsi	Jumlah Tempat Pengungsian	Kecamatan	4,00	16.155.815	14,67	116.996.600	4,00	3.520.600			0,00		0,00%	0,00%	11,00	116.996.600	275,00%	100,00%	Dinas Sosial
400	1.06.06.2.01.0004	Penanganan Khusus Bagi Kelompok Rentan	Jumlah Orang yang Mendapatkan Penanganan Khusus	Orang	50,00	15.279.000	90,00	124.166.398	50,00	3.000.000			0,00		0,00%	0,00%	90,00	124.166.398	180,00%	100,00%	Dinas Sosial
401	1.06.06.2.01.0005	Pelayanan Dukungan Psikososial	Jumlah Korban Bencana yang Mendapatkan Layanan	Orang	25,00	43.395.000	11,00	112.133.400	25,00	31.035.000			0,00		0,00%	0,00%	11,00	112.133.400	44,00%	100,00%	Dinas Sosial
402	1.06.06.2.02	Penyelenggaraan Pemberdayaan Masyarakat	Persentase taruna siaga bencana yang	%	90,00	572.274.000	41,00	12.032.998	100,00	397.507.200			0,00		0,00%	0,00%	41,00	12.032.998	45,56%	2,10%	Dinas Sosial
403	1.06.06.2.02.0002	Koordinasi, Sosialisasi dan Pelaksanaan Taruna Siaga Bencana	Jumlah Orang yang melaksanakan Koordinasi, Sosialisasi dan Pelaksanaan	Orang	61,00	572.274.000	0,00		61,00	397.507.200			61,00		100,00%	0,00%	61,00		100,00%	0,00%	Dinas Sosial
404	1.06.07	PROGRAM PENGELOLAAN TAMAN	Persentase cakupan pemeliharaan Taman	%	2,00	280.036.300	9,17	1.256.104.980	2,00	51.160.400			0,04	1.570.000	2,00%	3,07%	6,89	1.257.674.980	344,25%	100,00%	Dinas Sosial
405	1.06.07.2.01	Pemeliharaan Taman Makam Pahlawan Nasional	Persentase Cakupan Pemeliharaan Taman	%	1,72	280.036.300	33,33	1.256.104.980	100,00	51.160.400			0,00	1.570.000	0,00%	3,07%	25,00	1.257.674.980	1453,49%	100,00%	Dinas Sosial
406	1.06.07.2.01.0002	Pemeliharaan Taman Makam Pahlawan	Jumlah Makam yang Terpenuhi Pemeliharannya pada	makam	244,00	280.036.300	18,70	1.231.355.900	211,00	51.160.400			211,00	1.570.000	100,00%	3,07%	211,00	1.232.925.900	86,48%	100,00%	Dinas Sosial

No	Kode Rekening	Urusan/Bidang Urusan Pemerintahan Daerah dan Program/ Kegiatan	Indikator Kinerja Program (outcome)/ Kegiatan (output)	Satuan	Capaian Kinerja RPJMD pada Tahun 2026 (Akhir Periode RPJMD)		Realisasi Capaian Kinerja RKPD s/d Tahun 2023		Target Kinerja dan Anggaran RKPD Tahun 2024 yang Dievaluasi		Realisasi Capaian Kinerja & Anggaran RKPD yang dievaluasi Tahun 2024		Tingkat Capaian Kinerja dan Realisasi Anggaran RKPD Tahun 2023 (%)		Tingkat Capaian Kinerja dan Realisasi Anggaran Renja Tahun 2024 (%)		Realisasi Kinerja dan Anggaran Renstra s/d Tahun 2024		Tingkat Capaian Kinerja dan Realisasi Anggaran Renstra s/d Tahun 2026 (%)		PD Penanggung Jawab
					K	Rp	K	Rp	K	Rp	K	Rp	K	Rp	K	Rp	K	Rp	K	Rp	
1	2	3	4		5		6		7		8		12		13		,		15 = 14 / 5 x 100 %		
407	2.07.01	PROGRAM PENUNJANG URUSAN PEMERINTAHAN	Persentase kebutuhan penunjang	%	96,00	6.466.925.304	176,00	1.231.355.900	96,00	4.276.723.685	100,00	778.905.651	96,00	778.905.651	100,00%	18,21%	96,00	2.010.261.551	100,00%	31,09%	Dinas Tenaga Kerja
408	2.07.01.2.01	Perencanaan, Penganggaran, dan Evaluasi Kinerja Perangkat Daerah	Persentase dokumen perencanaan dan laporan evaluasi kinerja	%	100,00	138.993.300	0,00	4.677.580	100,00	31.980.300	100,00	11.772.200	100,00	11.772.200	100,00%	36,81%	100,00	16.449.780	100,00%	11,83%	Dinas Tenaga Kerja
409	2.07.01.2.01.0001	Sub Kegiatan : Penyusunan Dokumen Perencanaan	jumlah dokumen perencanaan perangkat	dokumen	24,00	125.000.000	11,00	4.677.580	6,00	18.819.700	1,00	11.772.200	1,00	11.772.200	16,67%	62,55%	12,00	16.449.780	50,00%	13,16%	Dinas Tenaga Kerja
410	2.07.01.2.01.0006	Sub Kegiatan : Koordinasi dan Penyusunan Laporan Capaian Kinerja dan Ikhtisar Realisasi Kinerja SKPD	Jumlah laporan capaian kinerja dan ikhtisar realisasi kinerja SKPD dan laporan hasil koordinasi penyusunan laporan capaian kinerja	laporan	18,00	3.993.300	25,00	20.071.500	17,00	3.160.600	5,00		5,00		29,41%	0,00%	30,00	20.071.500	166,67%	100,00%	Dinas Tenaga Kerja
411	2.07.01.2.01.0007	Sub Kegiatan : Evaluasi Kinerja Perangkat Daerah	Jumlah laporan evaluasi kinerja Perangkat	laporan	1,00	10.000.000	25,00	20.071.500	1,00	10.000.000	0,00		0,00		0,00%	0,00%	25,00	20.071.500	2500,00%	100,00%	Dinas Tenaga Kerja
412	2.07.01.2.02	Administrasi Keuangan Perangkat Daerah	Persentase laporan keuangan yang	%	100,00	3.016.709.734	54,79	385.049.930	100,00	3.555.724.035	100,00	664.916.425	100,00	664.916.425	100,00%	18,70%	100,00	1.049.966.355	100,00%	34,81%	Dinas Tenaga Kerja
413	2.07.01.2.02.0001	Sub Kegiatan : Penyediaan Gaji dan Tunjangan ASN	Jumlah orang yang menerima gaji dan	orang/bulan	23,00	2.958.533.334	100,00	316.432.606	27,00	3.523.015.635	27,00	661.356.425	27,00	661.356.425	100,00%	18,77%	27,00	977.789.031	117,39%	33,05%	Dinas Tenaga Kerja
414	2.07.01.2.02.0007	Sub Kegiatan : Koordinasi dan Penyusunan Laporan Keuangan Bulanan/Triwulanan/Semesteran SKPD	Jumlah laporan keuangan Bulanan/Triwulanan/Semesteran SKPD dan laporan koordinasi penyusunan Laporan	laporan	12,00	58.176.400	760,00	49.818.992	19,00	32.708.400	5,00	3.560.000	5,00	3.560.000	26,32%	10,88%	765,00	53.378.992	6375,00%	91,75%	Dinas Tenaga Kerja
415	2.07.01.2.03	Administrasi Barang Milik Daerah pada Perangkat	Persentase laporan barang milik daerah	%	95,00	179.599.000	108,00	266.613.614	95,00	10.725.600	100,00	1.360.000	95,00	1.360.000	100,00%	12,68%	95,00	267.973.614	100,00%	100,00%	Dinas Tenaga Kerja
416	2.07.01.2.03.0005	Sub Kegiatan : Rekonsiliasi dan Penyusunan Laporan Barang Milik Daerah pada	Jumlah Laporan Rekonsiliasi dan Penyusunan Laporan	Laporan	48,00	179.599.000	1.398,00	68.617.324	4,00	10.725.600	1,00	1.360.000	1,00	1.360.000	25,00%	12,68%	1.399,00	69.977.324	2914,58%	38,96%	Dinas Tenaga Kerja
417	2.07.01.2.05	Administrasi Kepegawaian Perangkat Daerah	Persentase SDM yang meningkat	%	95,00	100.461.600	1.398,00	64.181.624	95,00	2.127.300	100,00		95,00		100,00%	0,00%	95,00	64.181.624	100,00%	63,89%	Dinas Tenaga Kerja
418	2.07.01.2.05.0003	Sub Kegiatan : Pendataan dan Pengolahan	Jumlah Dokumen Pendataan dan	Dokumen	96,00	100.461.600	232,00	4.435.700	17,00	2.127.300	5,00		5,00		29,41%	0,00%	237,00	4.435.700	246,88%	4,42%	Dinas Tenaga Kerja
419	2.07.01.2.06	Administrasi Umum Perangkat Daerah	Persentase terpenuhinya layanan	%	95,00	486.295.500	36,49	260.957.673	95,00	115.367.400	100,00	19.833.467	95,00	19.833.467	100,00%	17,19%	95,00	280.791.140	100,00%	57,74%	Dinas Tenaga Kerja
420	2.07.01.2.06.0001	Sub Kegiatan : Penyediaan Komponen Instalasi Listrik/Penerangan	Jumlah paket komponen instalasi listrik / penerangan	paket	64,00	19.463.000	27,72	207.883.100	5,00	4.665.300	2,00		2,00		40,00%	0,00%	29,72	207.883.100	46,44%	100,00%	Dinas Tenaga Kerja
421	2.07.01.2.06.0005	Sub Kegiatan Penyediaan Barang Cetakan dan	Jumlah Paket Barang Cetakan dan	Paket	20,00	21.801.000	6,00	207.883.100	5,00	6.712.700	2,00	1.700.000	2,00	1.700.000	40,00%	25,33%	2,00	209.583.100	10,00%	100,00%	Dinas Tenaga Kerja
422	2.07.01.2.06.0006	Sub Kegiatan : Penyediaan Bahan Bacaan dan Peraturan Perundang -	Jumlah Dokumen Bahan Bacaan dan Peraturan Perundang -	Dokumen	68,00	16.702.500	100,00	53.074.573	12,00	2.204.400	3,00	275.000	3,00	275.000	25,00%	12,48%	103,00	53.349.573	151,47%	100,00%	Dinas Tenaga Kerja
423	2.07.01.2.06.0008	Sub Kegiatan : Fasilitasi Kunjungan Tamu	Jumlah Laporan Fasilitasi Kunjungan	Laporan	4,00	9.000.000	10,00	53.074.573	1,00	1.800.000	0,00	1.200.000	0,00	1.200.000	0,00%	66,67%	0,00	54.274.573	0,00%	100,00%	Dinas Tenaga Kerja
424	2.07.01.2.06.0009	Sub Kegiatan : Penyelenggaraan Rapat	Jumlah Laporan Penyelenggaraan	Laporan	280,00	419.329.000	8,00	4.169.937.062	72,00	99.985.000	18,00	16.658.467	18,00	16.658.467	25,00%	16,66%	26,00	4.186.595.529	9,28%	100,00%	Dinas Tenaga Kerja
425	2.07.01.2.07	Pengadaan Barang Milik Daerah Penunjang Urusan	Persentase terpenuhinya	%	95,00	280.855.500	6,48	40.445.340	95,00	31.699.000	0,00		95,00		100,00%	0,00%	95,00	40.445.340	100,00%	14,40%	Dinas Tenaga Kerja
426	2.07.01.2.07.0006	Sub Kegiatan : Pengadaan Peralatan dan Mesin Lainnya	Jumlah Unit Peralatan dan Mesin Lainnya	Unit	24,00	280.855.500	9,00	29.672.660	5,00	31.699.000			0,00		0,00%	0,00%	9,00	29.672.660	37,50%	10,57%	Dinas Tenaga Kerja
427	2.07.01.2.08	Penyediaan Jasa Penunjang Urusan Pemerintah Daerah	Persentase terpenuhinya jasa	%	95,00	1.130.309.670	3,00	2.099.780	95,00	267.248.050	100,00	57.354.559	95,00	57.354.559	100,00%	21,46%	95,00	59.454.339	100,00%	5,26%	Dinas Tenaga Kerja

No	Kode Rekening	Urusan/Bidang Urusan Pemerintahan Daerah dan Program/ Kegiatan	Indikator Kinerja Program (outcome)/ Kegiatan (output)	Satuan	Capaian Kinerja RPJMD pada Tahun 2026 (Akhir Periode RPJMD)		Realisasi Capaian Kinerja RKPD s/d Tahun 2023		Target Kinerja dan Anggaran RKPD Tahun 2024 yang Dievaluasi		Realisasi Capaian Kinerja & Anggaran RKPD yang dievaluasi Tahun 2024		Tingkat Capaian Kinerja dan Realisasi Anggaran RKPD Tahun 2023 (%)		Tingkat Capaian Kinerja dan Realisasi Anggaran Renja Tahun 2024 (%)		Realisasi Kinerja dan Anggaran Renstra s/d Tahun 2024		Tingkat Capaian Kinerja dan Realisasi Anggaran Renstra s/d Tahun 2026 (%)		PD Penanggung Jawab
					K	Rp	K	Rp	K	Rp	K	Rp	K	Rp	K	Rp	K	Rp	K	Rp	
1	2	3	4		5		6		7		8		12		13		,		15 = 14 / 5 x 100 %		
428	2.07.01.2.08.0001	Sub Kegiatan : Penyediaan Jasa Surat Menyurat	Jumlah Laporan Penyediaan Jasa Surat	Laporan	4,00	1.500.000	4,00	8.672.900	1,00	500.000	1,00		1,00		100,00%	0,00%	5,00	8.672.900	125,00%	100,00%	Dinas Tenaga Kerja
429	2.07.01.2.08.0002	Sub Kegiatan : Penyediaan Jasa Komunikasi, Sumber Daya Air dan Listrik	Jumlah Laporan Penyediaan Jasa Komunikasi, Sumber	Laporan	48,00	274.982.170	7,84	3.599.982.553	12,00	75.525.600	3,00	12.469.559	3,00	12.469.559	25,00%	16,51%	10,84	3.612.452.112	22,58%	100,00%	Dinas Tenaga Kerja
430	2.07.01.2.08.0004	Sub Kegiatan : Penyediaan Jasa Pelayanan Umum	Jumlah laporan penyediaan jasa	Laporan	16,00	853.827.500	38,00	3.556.033.313	4,00	191.222.450	0,00	44.885.000	0,00	44.885.000	0,00%	23,47%	38,00	3.600.918.313	237,50%	100,00%	Dinas Tenaga Kerja
431	2.07.01.2.09	Pemeliharaan Barang Milik Daerah Penunjang Urusan	Persentase barang milik daerah yang	%	95,00	1.133.701.000	1,00	2.716.500	95,00	261.852.000	100,00	23.669.000	95,00	23.669.000	100,00%	9,04%	95,00	26.385.500	100,00%	2,33%	Dinas Tenaga Kerja
432	2.07.01.2.09.0001	Sub Kegiatan : Penyediaan Jasa Pemeliharaan, Biaya Pemeliharaan, dan Pajak	Jumlah kendaraan perorangan dinas atau kendaraan dinas	unit	44,00	701.050.000	10,00	41.232.740	11,00	161.200.000	11,00	23.059.000	11,00	23.059.000	100,00%	14,30%	11,00	64.291.740	25,00%	9,17%	Dinas Tenaga Kerja
433	2.07.01.2.09.0006	Sub Kegiatan : Pemeliharaan Peralatan dan	Jumlah Peralatan dan Mesin Lainnya yang	Unit	184,00	60.300.000	6,25	7.357.120	30,00	19.900.000	7,00	610.000	7,00	610.000	23,33%	3,07%	13,25	7.967.120	7,20%	13,21%	Dinas Tenaga Kerja
434	2.07.01.2.09.0009	Sub Kegiatan : Pemeliharaan/Rehabilitasi Gedung Kantor dan	Jumlah Gedung Kantor dan Bangunan Lainnya yang	Unit	4,00	372.351.000	3,00	7.357.120	1,00	80.752.000			0,00		0,00%	0,00%	0,00	7.357.120	0,00%	1,98%	Dinas Tenaga Kerja
435	2.07.03	PROGRAM PELATIHAN KERJA DAN PRODUKTIVITAS TENAGA KERJA	Persentase peserta pelatihan yang sudah	%	18,50	6.610.754.874	13,89	5.445.380	17,50	1.471.565.880	27,50	7.174.500	0,00	7.174.500	0,00%	0,49%	0,00	12.619.880	0,00%	0,19%	Dinas Tenaga Kerja
			persentase perusahaan yang produktivitasnya lebih besar sama	%	85,00		3,00		85,00				0,00		0,00%		0,00		0,00%		Dinas Tenaga Kerja
436	2.07.03.2.01	Pelaksanaan Pelatihan berdasarkan unit kompetensi	Persentase pencari kerja yang	%	28,50	6.058.738.941	9,45	110.197.826	28,50	1.434.578.980	0,00	7.174.500	0,00	7.174.500	0,00%	0,50%	0,00	117.372.326	0,00%	1,94%	Dinas Tenaga Kerja
437	2.07.03.2.01.0001	Proses Pelaksanaan Pendidikan dan Pelatihan	Jumlah Tenaga Kerja yang Mendapatkan	orang	1.000,00	6.058.738.941	3,00	12.518.700	140,00	1.434.578.980	0,00	7.174.500	0,00	7.174.500	0,00%	0,50%	3,00	19.693.200	0,30%	0,33%	Dinas Tenaga Kerja
438	2.07.03.2.04	Konsultasi Produktivitas pada Perusahaan Kecil	Jumlah Perusahaan yang memiliki	perusahaan kecil	200,00	552.015.933	5,00	8.439.700	60,00	36.986.900			0,00		0,00%	0,00%	5,00	8.439.700	2,50%	1,53%	Dinas Tenaga Kerja
439	2.07.03.2.04.0001	Pelaksanaan Konsultasi Produktivitas kepada Perusahaan Kecil	Jumlah Perusahaan Kecil yang Mendapat Konsultasi Peningkatan	Perusahaan Kecil	200,00	552.015.933	2,00	1.840.000	60,00	36.986.900			0,00		0,00%	0,00%	2,00	1.840.000	1,00%	0,33%	Dinas Tenaga Kerja
440	2.07.04	PROGRAM PENEMPATAN TENAGA KERJA	persentase pencari kerja terdaftar yang	%	36,00	3.392.179.583	5,00	2.333.500	40,00	775.733.700	36,63	13.966.900	0,00	13.966.900	0,00%	1,80%	0,00	16.300.400	0,00%	0,48%	Dinas Tenaga Kerja
441	2.07.04.2.01	Pelayanan Antarkerja di Daerah Kabupaten / Kota	Persentase pencari kerja yang	%	18,00	2.406.683.033	12,00	85.065.926	90,00	542.673.700	100,00	6.756.900	0,00	6.756.900	0,00%	1,25%	0,00	91.822.826	0,00%	3,82%	Dinas Tenaga Kerja
442	2.07.04.2.01.0003	Penyuluhan dan Bimbingan Jabatan bagi Pencari Kerja	Jumlah Calon Pencari Kerja yang Mendapatkan	Orang	1.760,00	408.698.650	5,56	7.205.400	1.044,00	72.765.100	0,00	3.830.000	0,00	3.830.000	0,00%	5,26%	5,56	11.035.400	0,32%	2,70%	Dinas Tenaga Kerja
443	2.07.04.2.01.0005	Perluasan Kesempatan Kerja	Jumlah Tenaga Kerja yang Diberdayakan Melalui Program	Orang	432,00	1.997.984.383	2,00	7.205.400	240,00	469.908.600	0,00	2.926.900	0,00	2.926.900	0,00%	0,62%	2,00	10.132.300	0,46%	0,51%	Dinas Tenaga Kerja
444	2.07.04.2.03	Pengelolaan Informasi Pasar	Jumlah pencari kerja	orang	4.800,00	870.050.550	8,06	191.346.345	1.200,00	194.578.000	243,00	7.210.000	243,00	7.210.000	20,25%	3,71%	251,06	198.556.345	5,23%	22,82%	Dinas Tenaga Kerja
445	2.07.04.2.03.0002	Pelayanan dan Penyediaan Informasi Pasar Kerja Online	Jumlah Pencari dan Pemberi Kerja yang Terdaftar dalam Pasar	Orang	4.800,00	554.786.149	4,00	5.500.000	1.200,00	56.600.400	243,00	7.210.000	243,00	7.210.000	20,25%	12,74%	247,00	12.710.000	5,15%	2,29%	Dinas Tenaga Kerja
446	2.07.04.2.03.0003	Job Fair / Bursa Kerja	Jumlah Pencari Kerja yang Mendapatkan Pekerjaan Melalui Job	Orang	1.200,00	315.264.401	10,00	81.346.045	300,00	137.977.600			0,00		0,00%	0,00%	10,00	81.346.045	0,83%	25,80%	Dinas Tenaga Kerja
447	2.07.04.2.04	Kegiatan : Perlindungan PMI (Pra dan Purna Penempatan) di Daerah	Jumlah pelaksanaan sosialisasi pencegahan penempatan CPMI non	Kegiatan	3,00	115.446.000	10,00	104.500.300	1,00	38.482.000			0,00		0,00%	0,00%	10,00	104.500.300	333,33%	90,52%	Dinas Tenaga Kerja
448	2.07.04.2.04.0001	Sub Kegiatan : Peningkatan Perlindungan dan	Jumlah CPMI / PMI yang dilindungi dan	orang	600,00	115.446.000	6,71	207.957.098	200,00	38.482.000			0,00		0,00%	0,00%	6,71	207.957.098	1,12%	100,00%	Dinas Tenaga Kerja

No	Kode Rekening	Urusan/Bidang Urusan Pemerintahan Daerah dan Program/ Kegiatan	Indikator Kinerja Program (outcome)/ Kegiatan (output)	Satuan	Capaian Kinerja RPJMD pada Tahun 2026 (Akhir Periode RPJMD)		Realisasi Capaian Kinerja RKPD s/d Tahun 2023		Target Kinerja dan Anggaran RKPD Tahun 2024 yang Dievaluasi		Realisasi Capaian Kinerja & Anggaran RKPD yang dievaluasi Tahun 2024		Tingkat Capaian Kinerja dan Realisasi Anggaran RKPD Tahun 2023 (%)		Tingkat Capaian Kinerja dan Realisasi Anggaran Renja Tahun 2024 (%)		Realisasi Kinerja dan Anggaran Renstra s/d Tahun 2024		Tingkat Capaian Kinerja dan Realisasi Anggaran Renstra s/d Tahun 2026 (%)		PD Penanggung Jawab
					K	Rp	K	Rp	K	Rp	K	Rp	K	Rp	K	Rp	K	Rp	K	Rp	
1	2	3	4		5		6		7		8		12		13		,		15 = 14 / 5 x 100 %		
449	2.07.05	PROGRAM HUBUNGAN INDUSTRIAL	Persentase Perusahaan yang menerapkan	%	74,00	1.673.371.918	2,00	30.807.200	73,00	261.215.400	0,00	32.027.400	0,00	32.027.400	0,00%	12,26%	0,00	62.834.600	0,00%	3,75%	Dinas Tenaga Kerja
450	2.07.05.2.01	Pengesahan Peraturan	Persentase	%	63,00	1.384.631.418	12,00	36.770.700	63,10	209.500.000	0,00	18.140.400	0,00	18.140.400	0,00%	8,66%	0,00	54.911.100	0,00%	3,97%	Dinas Tenaga Kerja
451	2.07.05.2.01.0003	Sub Kegiatan : Penyelenggaraan Pendataan dan Informasi Sarana Hubungan Industrial dan Jaminan Sosial Tenaga Kerja serta Pengupahan	Jumlah Data dan Informasi Sarana HI (PP/PKB, Struktur Skala Upah dan LKS Bipartit) dan Pekerja yang Terdaftar sebagai	laporan	24,00	1.384.631.418	30,00	19.815.000	6,00	209.500.000	1,00	18.140.400	1,00	18.140.400	16,67%	8,66%	31,00	37.955.400	129,17%	2,74%	Dinas Tenaga Kerja
452	2.07.05.2.02	Pencegahan dan Penyelesaian Perselisihan	Persentase Kasus Penyelesaian	%	80,00	288.740.500	2,00	120.564.198	80,00	51.715.400	0,00	13.887.000	0,00	13.887.000	0,00%	26,85%	0,00	134.451.198	0,00%	46,56%	Dinas Tenaga Kerja
453	2.07.05.2.02.0002	Sub Kegiatan : Penyelesaian Perselisihan Hubungan	Jumlah Perkara Perselisihan yang	perkara	15,00	288.740.500	47,29	15.964.890	15,00	51.715.400	2,00	13.887.000	2,00	13.887.000	13,33%	26,85%	49,29	29.851.890	328,60%	10,34%	Dinas Tenaga Kerja
454	2.08.01	Program Penunjang Urusan Pemerintah Daerah	Persentase kebutuhan penunjang	%	100,00	29.565.365.001	1,00	15.964.890	100,00	4.985.719.673		792.253.552	0,00	817.483.552	0,00%	16,40%	0,75	833.448.442	0,75%	2,82%	Dinas Pemberdayaan Perempuan, Perlindungan
455	2.08.01.2.01	Perencanaan, Penganggaran, dan Evaluasi Kinerja Perangkat Daerah	Persentase dokumen perencanaan dan laporan evaluasi kinerja	%	100,00	123.629.000	27,00	15.964.890	100,00	26.937.200			0,00		0,00%	0,00%	20,25	15.964.890	20,25%	12,91%	Dinas Pemberdayaan Perempuan, Perlindungan Anak dan K B
456	2.08.01.2.01.0001	Penyusunan Dokumen Perencanaan Perangkat	Jumlah Dokumen Perencanaan	dokumen	36,00	99.256.000	30,00	15.964.890	6,00	14.732.500			0,00		0,00%	0,00%	30,00	15.964.890	83,33%	16,08%	Dinas Pemberdayaan Perempuan, Perlindungan
457	2.08.01.2.01.0006	Koordinasi dan Penyusunan Laporan Capaian Kinerja dan Ikhtisar Realisasi Kinerja SKPD	Jumlah Laporan Capaian Kinerja dan Ikhtisar Realisasi Kinerja SKPD dan Laporan Hasil Koordinasi Penyusunan	Laporan	16,00	12.863.000	2,00	15.964.890	5,00	2.204.700			0,00		0,00%	0,00%	2,00	15.964.890	12,50%	100,00%	Dinas Pemberdayaan Perempuan, Perlindungan Anak dan K B
458	2.08.01.2.01.0007	Evaluasi Kinerja Perangkat Daerah	Jumlah Laporan Evaluasi Kinerja	Laporan	24,00	11.510.000	0,00		1,00	10.000.000			0,00		0,00%	0,00%	0,00		0,00%	0,00%	Dinas Pemberdayaan Perempuan, Perlindungan
459	2.08.01.2.02	Administrasi Keuangan Perangkat Daerah	Persentase laporan keuangan yang	%	100,00	24.079.965.995	33,33		100,00	4.139.309.423		733.719.098	0,00	733.719.098	0,00%	17,73%	25,00	733.719.098	25,00%	3,05%	Dinas Pemberdayaan Perempuan, Perlindungan
460	2.08.01.2.02.0001	Penyediaan Gaji dan Tunjangan ASN	Jumlah Orang yang Menerima Gaji dan	orang	40,00	23.617.086.670	0,00		36,00	4.099.311.423	31,00	727.213.798	31,00	727.213.798	86,11%	17,74%	31,00	727.213.798	77,50%	3,08%	Dinas Pemberdayaan Perempuan, Perlindungan
461	2.08.01.2.02.0005	Koordinasi dan Penyusunan Laporan Keuangan Akhir Tahun SKPD	Jumlah Laporan Keuangan Akhir Tahun SKPD dan Laporan Hasil Koordinasi Penyusunan Laporan	Laporan	4,00	6.587.250	100,00	80.356.340	1,00	3.803.600	1,00	2.761.300	1,00	2.761.300	100,00%	72,60%	101,00	83.117.640	2525,00%	100,00%	Dinas Pemberdayaan Perempuan, Perlindungan Anak dan K B
462	2.08.01.2.02.0007	Koordinasi dan Penyusunan Laporan Keuangan Bulanan/Triwulanan/ Semesteran SKPD	Jumlah Laporan Keuangan Bulanan/ Triwulanan/ Semesteran SKPD dan Laporan Koordinasi Penyusunan Laporan	Laporan	48,00	456.292.075	5,00	80.356.340	12,00	36.194.400	3,00	3.744.000	3,00	3.744.000	25,00%	10,34%	8,00	84.100.340	16,67%	18,43%	Dinas Pemberdayaan Perempuan, Perlindungan Anak dan K B
463	2.08.01.2.03	Administrasi Barang Milik Daerah pada Perangkat	Persentase laporan barang milik daerah	%	100,00	386.754.890	0,67	80.356.340	100,00	17.102.100			0,00		0,00%	0,00%	0,50	80.356.340	0,50%	20,78%	Dinas Pemberdayaan Perempuan, Perlindungan
464	2.08.01.2.03.0005	Rekonsiliasi dan Penyusunan Laporan Barang Milik Daerah pada	Jumlah Laporan Rekonsiliasi dan Penyusunan Laporan	Laporan	16,00	386.754.890	11,99	702.867.680	4,00	17.102.100	1,00		1,00		25,00%	0,00%	12,99	702.867.680	81,19%	100,00%	Dinas Pemberdayaan Perempuan, Perlindungan Anak dan K B
465	2.08.01.2.05	Administrasi Kepegawaian Perangkat Daerah	Persentase SDM aparatur yang	%	100,00	232.280.000	33,33	702.867.680	100,00	6.055.000			0,00		0,00%	0,00%	25,00	702.867.680	25,00%	100,00%	Dinas Pemberdayaan Perempuan, Perlindungan
466	2.08.01.2.05.0003	Pendataan dan Pengolahan Administrasi Kepegawaian	Jumlah Dokumen Pendataan dan	Dokumen	12,00	232.280.000	100,00	702.867.680	3,00	6.055.000	1,00		1,00		33,33%	0,00%	101,00	702.867.680	841,67%	100,00%	Dinas Pemberdayaan Perempuan, Perlindungan
467	2.08.01.2.06	Administrasi Umum Perangkat Daerah	Persentase terpenuhinya layanan	%	90,00	834.360.700	1,33	702.867.680	90,00	180.486.200		39.154.000	0,00	64.384.000	0,00%	35,67%	1,00	767.251.680	1,11%	91,96%	Dinas Pemberdayaan Perempuan, Perlindungan

No	Kode Rekening	Urusan/Bidang Urusan Pemerintahan Daerah dan Program/ Kegiatan	Indikator Kinerja Program (outcome)/ Kegiatan (output)	Satuan	Capaian Kinerja RPJMD pada Tahun 2026 (Akhir Periode RPJMD)		Realisasi Capaian Kinerja RKPD s/d Tahun 2023		Target Kinerja dan Anggaran RKPD Tahun 2024 yang Dievaluasi		Realisasi Capaian Kinerja & Anggaran RKPD yang dievaluasi Tahun 2024		Tingkat Capaian Kinerja dan Realisasi Anggaran RKPD Tahun 2023 (%)		Tingkat Capaian Kinerja dan Realisasi Anggaran Renja Tahun 2024 (%)		Realisasi Kinerja dan Anggaran Renstra s/d Tahun 2024		Tingkat Capaian Kinerja dan Realisasi Anggaran Renstra s/d Tahun 2026 (%)		PD Penanggung Jawab
					K	Rp	K	Rp	K	Rp	K	Rp	K	Rp	K	Rp	K	Rp	K	Rp	
1	2	3	4		5		6		7		8		12		13		,		15 = 14 / 5 x 100 %		
468	2.08.01.2.06.0001	Penyediaan Komponen Instalasi Listrik/Penerangan Bangunan Kantor	Jumlah Paket Komponen Instalasi Listrik/Penerangan	Paket	16,00	86.289.500	100,00	68.403.640	4,00	11.939.100			0,00		0,00%	0,00%	100,00	68.403.640	625,00%	79,27%	Dinas Pemberdayaan Perempuan, Perlindungan Anak dan K B
469	2.08.01.2.06.0005	Penyediaan Barang Cetakan dan Penggandaan	Jumlah Paket Barang Cetakan dan	Paket	24,00	43.262.300	100,00	68.403.640	6,00	8.951.500	1,00	1.162.000	1,00	1.162.000	16,67%	12,98%	101,00	69.565.640	420,83%	100,00%	Dinas Pemberdayaan Perempuan, Perlindungan
470	2.08.01.2.06.0006	Penyediaan Bahan Bacaan dan Peraturan Perundang-undangan	Jumlah Dokumen Bahan Bacaan dan Peraturan Perundang-	Dokumen	8,00	16.138.500	1,00	68.403.640	2,00	3.373.600	1,00	230.000	2,00	460.000	100,00%	13,64%	2,00	68.863.640	25,00%	100,00%	Dinas Pemberdayaan Perempuan, Perlindungan Anak dan K B
471	2.08.01.2.06.0008	Fasilitasi Kunjungan Tamu	Jumlah Laporan Fasilitasi Kunjungan	Laporan	24,00	84.757.500	80,00	468.535.800	6,00	10.000.000	1,00	600.000	1,00	600.000	16,67%	6,00%	81,00	469.135.800	337,50%	100,00%	Dinas Pemberdayaan Perempuan, Perlindungan
472	2.08.01.2.06.0009	Penyelenggaraan Rapat Koordinasi dan Konsultasi	Jumlah Laporan Penyelenggaraan	Laporan	48,00	603.912.900	100,00	468.535.800	12,00	146.222.000	2,00	37.162.000	3,00	62.162.000	25,00%	42,51%	103,00	530.697.800	214,58%	87,88%	Dinas Pemberdayaan Perempuan, Perlindungan
473	2.08.01.2.07	Pengadaan Barang Milik Daerah Penunjang Urusan	Persentase terpenuhinya	%	100,00	411.098.000	33,33	292.044.900	100,00	39.100.000			0,00		0,00%	0,00%	25,00	292.044.900	25,00%	71,04%	Dinas Pemberdayaan Perempuan, Perlindungan
474	2.08.01.2.07.0006	Pengadaan Peralatan dan Mesin Lainnya	Jumlah Unit Peralatan dan Mesin Lainnya	Unit	36,00	411.098.000	40,00	292.044.900	12,00	39.100.000			0,00		0,00%	0,00%	40,00	292.044.900	111,11%	71,04%	Dinas Pemberdayaan Perempuan, Perlindungan
475	2.08.01.2.08	Penyediaan Jasa Penunjang Urusan Pemerintahan	Persentase terpenuhinya jasa	%	90,00	1.337.771.481	33,33	176.490.900	90,00	301.226.000		17.280.454	0,00	17.280.454	0,00%	5,74%	25,00	193.771.354	27,78%	14,48%	Dinas Pemberdayaan Perempuan, Perlindungan
476	2.08.01.2.08.0001	Penyediaan Jasa Surat Menyurat	Jumlah Laporan Penyediaan Jasa Surat	Laporan	24,00	11.097.600	1,00	72.804.100	3,00	3.000.000			0,00		0,00%	0,00%	1,00	72.804.100	4,17%	100,00%	Dinas Pemberdayaan Perempuan, Perlindungan
477	2.08.01.2.08.0002	Penyediaan Jasa Komunikasi, Sumber Daya Air dan Listrik	Jumlah Laporan Penyediaan Jasa Komunikasi, Sumber	Laporan	48,00	375.235.281	1,00	103.686.800	12,00	125.220.300	2,00	15.484.204	2,00	15.484.204	16,67%	12,37%	3,00	119.171.004	6,25%	31,76%	Dinas Pemberdayaan Perempuan, Perlindungan Anak dan K B
478	2.08.01.2.08.0004	Penyediaan Jasa Pelayanan Umum Kantor	Jumlah Laporan Penyediaan Jasa	Laporan	48,00	951.438.600	100,00	8.702.600	10,00	173.005.700	1,00	1.796.250	1,00	1.796.250	10,00%	1,04%	101,00	10.498.850	210,42%	1,10%	Dinas Pemberdayaan Perempuan, Perlindungan
479	2.08.01.2.09	Pemeliharaan Barang Milik Daerah Penunjang Urusan	Persentase barang milik daerah yang	%	90,00	2.159.504.935	33,33	8.702.600	90,00	275.503.750		2.100.000	0,00	2.100.000	0,00%	0,76%	25,00	10.802.600	27,78%	0,50%	Dinas Pemberdayaan Perempuan, Perlindungan
480	2.08.01.2.09.0001	Penyediaan Jasa Pemeliharaan, Biaya Pemeliharaan dan Pajak	Jumlah Kendaraan Perorangan Dinas atau Kendaraan Dinas	Unit	8,00	307.960.000	10,00	8.702.600	1,00	42.370.000	1,00	2.100.000	1,00	2.100.000	100,00%	4,96%	1,00	10.802.600	12,50%	3,51%	Dinas Pemberdayaan Perempuan, Perlindungan Anak dan K B
481	2.08.01.2.09.0002	Penyediaan Jasa Pemeliharaan, Biaya Pemeliharaan, Pajak, dan	Jumlah Kendaraan Dinas Operasional atau Lapangan yang	Unit	84,00	441.225.000	3,50	116.420.822	5,00	103.457.750			0,00		0,00%	0,00%	3,50	116.420.822	4,17%	26,39%	Dinas Pemberdayaan Perempuan, Perlindungan Anak dan K B
482	2.08.01.2.09.0006	Pemeliharaan Peralatan dan Mesin Lainnya	Jumlah Peralatan dan Mesin Lainnya yang	Unit	172,00	184.200.000	6,67		40,00	31.260.000			0,00		0,00%	0,00%	6,67		3,88%	0,00%	Dinas Pemberdayaan Perempuan, Perlindungan
483	2.08.01.2.09.0009	Pemeliharaan/Rehabilitasi Gedung Kantor dan Bangunan Lainnya	Jumlah Gedung Kantor dan Bangunan Lainnya yang	Unit	4,00	1.226.119.935	0,00		3,00	98.416.000			0,00		0,00%	0,00%	0,00		0,00%	0,00%	Dinas Pemberdayaan Perempuan, Perlindungan Anak dan K B
484	2.08.02	Program Pengarus Utamaan Gender dan Pemberdayaan Perempuan	Persentase Partisipasi Perempuan dalam	%	48,00	524.627.194	7,70	116.420.822	48,00	85.535.200	0,00	9.549.800	0,00	9.549.800	0,00%	11,16%	0,00	125.970.622	0,00%	24,01%	Dinas Pemberdayaan Perempuan, Perlindungan
			Persentase Partisipasi Perempuan dalam	%	3,33		2,00		3,33				0,00		0,00%		0,00		0,00%		Dinas Pemberdayaan Perempuan, Perlindungan
485	2.08.02.2.01	Pelembagaan Pengarusutamaan Gender (PUG) pada Lembaga Pemerintah Kewenangan	Persentase Perangkat Daerah yang	%	100,00	362.127.194	2,00	22.011.922	100,00	67.782.400	0,00	9.549.800	0,00	9.549.800	0,00%	14,09%	0,00	31.561.722	0,00%	8,72%	Dinas Pemberdayaan Perempuan, Perlindungan
			Persentase Anggaran responsif gender	%	30,00		3,00		25,00		0,00		0,00		0,00%		0,00		0,00%		Dinas Pemberdayaan Perempuan, Perlindungan
486	2.08.02.2.01.0001	Koordinasi dan Sinkronisasi Pelaksanaan PUG Kewenangan Kabupaten/Kota	Jumlah Dokumen Hasil Koordinasi dan Sinkronisasi Pelaksanaan	Dokumen	12,00	193.044.211	9,30	1.229.096.946	1,00	43.129.800	0,00	9.549.800	0,00	9.549.800	0,00%	22,14%	9,30	1.238.646.746	77,50%	100,00%	Dinas Pemberdayaan Perempuan, Perlindungan Anak dan K B

No	Kode Rekening	Urusan/Bidang Urusan Pemerintahan Daerah dan Program/ Kegiatan	Indikator Kinerja Program (outcome)/ Kegiatan (output)	Satuan	Capaian Kinerja RPJMD pada Tahun 2026 (Akhir Periode RPJMD)		Realisasi Capaian Kinerja RKPD s/d Tahun 2023		Target Kinerja dan Anggaran RKPD Tahun 2024 yang Dievaluasi		Realisasi Capaian Kinerja & Anggaran RKPD yang dievaluasi Tahun 2024		Tingkat Capaian Kinerja dan Realisasi Anggaran RKPD Tahun 2023 (%)		Tingkat Capaian Kinerja dan Realisasi Anggaran Renja Tahun 2024 (%)		Realisasi Kinerja dan Anggaran Renstra s/d Tahun 2024		Tingkat Capaian Kinerja dan Realisasi Anggaran Renstra s/d Tahun 2026 (%)		PD Penanggung Jawab
					K	Rp	K	Rp	K	Rp	K	Rp	K	Rp	K	Rp	K	Rp	K	Rp	
1	2	3	4		5		6		7		8		12		13		,		15 = 14 / 5 x 100 %		
487	2.08.02.2.01.0003	Advokasi Kebijakan dan Pendampingan Pelaksanaan PUG termasuk PPRG	Jumlah Perangkat Daerah yang Mengikuti Advokasi Kebijakan dan Pendampingan Pelaksanaan Pengarustamaan Gender (PUG)	Perangkat Daerah	43,00	169.082.983	22,00	1.229.096.946	75,00	24.652.600			0,00		0,00%	0,00%	22,00	1.229.096.946	51,16%	100,00%	Dinas Pemberdayaan Perempuan, Perlindungan Anak dan K B
488	2.08.02.2.02	Pemberdayaan Perempuan Bidang Politik, Hukum, Sosial, dan Ekonomi pada Organisasi Kemasyarakatan	Persentase Organisasi Kemasyarakatan yang mendapatkan fasilitasi pemberdayaan	%	100,00	162.500.000	65,00	492.746.026	100,00	17.752.800			0,00		0,00%	0,00%	0,00	492.746.026	0,00%	100,00%	Dinas Pemberdayaan Perempuan, Perlindungan Anak dan K B
489	2.08.02.2.02.0001	Sosialisasi Peningkatan Partisipasi Perempuan di Bidang Politik, Hukum, Sosial dan Ekonomi	Jumlah Dokumen Hasil Sosialisasi Peningkatan Partisipasi Perempuan di Bidang Politik,	Dokumen	4,00	162.500.000	0,00	26.197.994	1,00	17.752.800			0,00		0,00%	0,00%	0,00	26.197.994	0,00%	16,12%	Dinas Pemberdayaan Perempuan, Perlindungan Anak dan K B
490	2.08.03	PROGRAM PERLINDUNGAN PEREMPUAN	Persentase kasus kekerasan terhadap perempuan yang mendapatkan	%	100,00	439.668.243	0,00	68.184.900	100,00	44.991.300	100,00	320.000	0,00	7.970.000	0,00%	17,71%	0,00	76.154.900	0,00%	17,32%	Dinas Pemberdayaan Perempuan, Perlindungan Anak dan K B
491	2.08.03.2.01	Pencegahan Kekerasan terhadap Perempuan Lingkup Daerah	Jumlah Perangkat Daerah yang berpatisipati dalam	Perangkat Daerah	11,00	439.668.243	1,00	140.446.292	11,00	44.991.300	0,00	320.000	0,00	7.970.000	0,00%	17,71%	0,00	148.416.292	0,00%	33,76%	Dinas Pemberdayaan Perempuan, Perlindungan Anak dan K B
492	2.08.03.2.01.0001	Koordinasi dan Sinkronisasi Pelaksanaan Kebijakan, Program dan Kegiatan Pencegahan Kekerasan Terhadap Perempuan Lingkup Daerah	Jumlah Dokumen Hasil Koordinasi dan Sinkronisasi Pelaksanaan Kebijakan, Program dan Kegiatan Pencegahan	Dokumen	12,00	439.668.243	4,00	46.877.800	2,00	44.991.300	0,00	320.000	1,00	7.970.000	50,00%	17,71%	5,00	54.847.800	41,67%	12,47%	Dinas Pemberdayaan Perempuan, Perlindungan Anak dan K B
493	2.08.04	PROGRAM PENINGKATAN KUALITAS KELUARGA	Persentase partisipasi perempuan dalam	%	35,00	1.525.727.620	4,00	136.109.200	30,00	674.120.000	0,00	50.225.100	0,00	53.215.100	0,00%	7,89%	0,00	189.324.300	0,00%	12,41%	Dinas Pemberdayaan Perempuan, Perlindungan
494	2.08.04.2.01	Peningkatan Kualitas Keluarga dalam Mewujudkan Kesetaraan Gender (KG) dan Hak Anak Tingkat Daerah Kabupaten/Kota	Persentase Perangkat Daerah yang mendapatkan Advokasi dan Pendampingan keluarga untuk mewujudkan	%	100,00	1.525.727.620	6,00	74.929.840	100,00	674.120.000	0,00	50.225.100	0,00	53.215.100	0,00%	7,89%	0,00	128.144.940	0,00%	8,40%	Dinas Pemberdayaan Perempuan, Perlindungan Anak dan K B
			Persentase Organisasi Perempuan yang mendapat fasilitasi	%	100,00		19,60		100,00		0,00		0,00		0,00%		0,00		0,00%		Dinas Pemberdayaan Perempuan, Perlindungan Anak dan K B
495	2.08.04.2.01.0003	Pengembangan Kegiatan Masyarakat untuk Peningkatan Kualitas Keluarga Kewenangan	Jumlah Laporan Pengembangan Kegiatan Masyarakat untuk Peningkatan	Laporan	28,00	1.525.727.620	329,00	321.890.000	4,00	674.120.000	1,00	50.225.100	2,00	53.215.100	50,00%	7,89%	331,00	375.105.100	1182,14%	24,59%	Dinas Pemberdayaan Perempuan, Perlindungan Anak dan K B
496	2.08.05	Program Pengelolaan Sistem Data Gender dan	Persentase Perangkat Daerah yang berjejaring	Persen	100,00	310.019.722	0,00	22.935.000	100,00	65.018.200	0,00	1.110.000	0,00	1.110.000	0,00%	1,71%	0,00	24.045.000	0,00%	7,76%	Dinas Pemberdayaan Perempuan, Perlindungan
497	2.08.05.2.01	Pengumpulan, Pengolahan Analisis dan Penyajian Data Gender dan Anak Dalam Kelembagaan Data di	Persentase Perangkat Daerah dan Lembaga Masyarakat yang Melaksanakan	persen	100,00	310.019.722	100,00	335.540.920	100,00	65.018.200	0,00	1.110.000	0,00	1.110.000	0,00%	1,71%	0,00	336.650.920	0,00%	100,00%	Dinas Pemberdayaan Perempuan, Perlindungan Anak dan K B
498	2.08.05.2.01.0001	Penyediaan Data Gender dan Anak di Kewenangan	Jumlah Dokumen Data Gender dan Anak	dokumen	8,00	310.019.722	13,00	5.060.000	2,00	65.018.200	0,00	1.110.000	0,00	1.110.000	0,00%	1,71%	13,00	6.170.000	162,50%	1,99%	Dinas Pemberdayaan Perempuan, Perlindungan
499	2.08.06	Program Pemenuhan Hak Anak (PHA)	Persentase Perangkat Daerah, Lembaga Masyarakat, Dunia Usaha dan Media	persen	80,00	1.505.900.011	453,00	262.369.600	80,00	401.447.900	0,00	33.207.600	1,00	43.573.600	1,25%	10,85%	1,00	305.943.200	1,25%	20,32%	Dinas Pemberdayaan Perempuan, Perlindungan Anak dan K B
			Persentase Forum	persen	100,00		2,00		100,00				0,00		0,00%		0,00		0,00%		Dinas Pemberdayaan

No	Kode Rekening	Urusan/Bidang Urusan Pemerintahan Daerah dan Program/ Kegiatan	Indikator Kinerja Program (outcome)/ Kegiatan (output)	Satuan	Capaian Kinerja RPJMD pada Tahun 2026 (Akhir Periode RPJMD)		Realisasi Capaian Kinerja RKPD s/d Tahun 2023		Target Kinerja dan Anggaran RKPD Tahun 2024 yang Dievaluasi		Realisasi Capaian Kinerja & Anggaran RKPD yang dievaluasi Tahun 2024		Tingkat Capaian Kinerja dan Realisasi Anggaran RKPD Tahun 2023 (%)		Tingkat Capaian Kinerja dan Realisasi Anggaran Renja Tahun 2024 (%)		Realisasi Kinerja dan Anggaran Renstra s/d Tahun 2024		Tingkat Capaian Kinerja dan Realisasi Anggaran Renstra s/d Tahun 2026 (%)		PD Penanggung Jawab
					K	Rp	K	Rp	K	Rp	K	Rp	K	Rp	K	Rp	K	Rp	K	Rp	
1	2	3	4		5		6		7		8		12		13		,		15 = 14 / 5 x 100 %		
500	2.08.06.2.01	Pelembagaan PHA pada Lembaga Pemerintah, Nonpemerintah, dan Dunia	Persentase Organisasi Pemerintah dan Non Pemerintah yang	persen	100,00	277.869.300	30,00	14.711.260	100,00	165.641.700	0,00	11.247.900	0,00	11.247.900	0,00%	6,79%	0,00	25.959.160	0,00%	9,34%	Dinas Pemberdayaan Perempuan, Perlindungan Anak dan K B
501	2.08.06.2.01.0001	Advokasi Kebijakan dan Pendampingan Pemenuhan Hak Anak pada Lembaga Pemerintah, Non Pemerintah, Media dan Dunia Usaha Kewenangan Kabupaten/Kota	Jumlah Organisasi Pemerintah, Non Pemerintah, Media dan Dunia Usaha yang Mendapat Advokasi Kebijakan dan Pendampingan	organisasi	160,00	277.869.300	68,00	49.895.060	40,00	165.641.700	0,00	11.247.900	0,00	11.247.900	0,00%	6,79%	0,00	61.142.960	0,00%	22,00%	Dinas Pemberdayaan Perempuan, Perlindungan Anak dan K B
502	2.08.06.2.02	Penguatan dan Pengembangan Lembaga Penyedia Layanan Peningkatan Kualitas Hidup	Persentase Lembaga/Jejaring yang Mendorong Penguatan dan Pengembangan	Persen	100,00	1.228.030.711	60,00	55.985.000	100,00	235.806.200	0,00	21.959.700	100,00	32.325.700	100,00%	13,71%	100,00	88.310.700	100,00%	7,19%	Dinas Pemberdayaan Perempuan, Perlindungan Anak dan K B
503	2.08.06.2.02.0003	Pengembangan Komunikasi, Informasi dan Edukasi Pemenuhan Hak Anak bagi Lembaga Penyedia Layanan Peningkatan Kualitas Hidup	Jumlah Dokumen Komunikasi Informasi dan Edukasi (KIE) Pemenuhan Hak Anak bagi Lembaga	dokumen	4,00	431.030.711	4,00	43.350.000	1,00	112.260.000			0,00		0,00%	0,00%	0,00	43.350.000	0,00%	10,06%	Dinas Pemberdayaan Perempuan, Perlindungan Anak dan K B
504	2.08.06.2.02.0004	Penguatan Jejaring antar Lembaga Penyedia Layanan Peningkatan Kualitas Hidup Anak Tingkat Daerah	Jumlah Dokumen Hasil Penguatan Jejaring Antar Lembaga Penyedia Layanan	dokumen	4,00	797.000.000	0,00	12.635.000	1,00	123.546.200	0,00	21.959.700	1,00	32.325.700	100,00%	26,16%	1,00	44.960.700	25,00%	5,64%	Dinas Pemberdayaan Perempuan, Perlindungan Anak dan K B
505	2.08.07	Program Perlindungan Khusus Anak	Persentase penanganan kasus	Persen	100,00	619.704.007	7,01	1.449.343.220	100,00	175.542.500	100,00	9.869.797	1,00	18.902.297	1,00%	10,77%	1,00	1.468.245.517	1,00%	100,00%	Dinas Pemberdayaan Perempuan, Perlindungan
506	2.08.07.2.02	Penyediaan Layanan bagi Anak yang Memerlukan	Persentase jenis layanan yang tersedia	%	100,00	619.704.007	52,33	1.449.343.220	100,00	175.542.500	0,00	9.869.797	1,00	18.902.297	1,00%	10,77%	1,00	1.468.245.517	1,00%	100,00%	Dinas Pemberdayaan Perempuan, Perlindungan
507	2.08.07.2.02.0005	Penyediaan Layanan Pengaduan Masyarakat bagi Anak yang Memerlukan	Jumlah Anak yang Memerlukan Perlindungan Khusus	anak	40,00	619.704.007	28,57	1.087.893.096	5,00	175.542.500	8,00	9.869.797	1,00	18.902.297	20,00%	10,77%	1,00	1.106.795.393	2,50%	100,00%	Dinas Pemberdayaan Perempuan, Perlindungan Anak dan K B
508	2.14.02	PROGRAM PENGENDALIAN	Persentase penurunan jumlah penduduk akibat	%	3,50	574.351.051	0,00		3,50	106.254.900	0,00	9.923.982	0,00	18.776.441	0,00%	17,67%	0,00	18.776.441	0,00%	3,27%	Dinas Pemberdayaan Perempuan, Perlindungan
509	2.14.02.2.01	Pemaduan dan Sinkronisasi Kebijakan Pemerintah	Persentase Jumlah kebijakan yang	%	26,67	215.185.971	20,00	234.980.000	13,33	13.854.900			0,00		0,00%	0,00%	0,00	234.980.000	0,00%	100,00%	Dinas Pemberdayaan Perempuan, Perlindungan
510	2.14.02.2.01.0023	Pelaksanaan Rapat Pengendalian Program KKBPK	Jumlah Laporan Rapat Pengendalian Program Bangga Kencana (Pembangunan	Laporan	4,00	215.185.971	6,00	324.913.096	1,00	13.854.900			0,00		0,00%	0,00%	6,00	324.913.096	150,00%	100,00%	Dinas Pemberdayaan Perempuan, Perlindungan Anak dan K B
511	2.14.02.2.02	Pemetaan Perkiraan Pengendalian Penduduk	Persentase Cakupan Dokumen Pemetaan	%	30,76	359.165.080	480,00	528.000.000	15,38	92.400.000	0,00	9.923.982	0,00	18.776.441	0,00%	20,32%	0,00	546.776.441	0,00%	100,00%	Dinas Pemberdayaan Perempuan, Perlindungan
512	2.14.02.2.02.0012	Pencatatan dan Pengumpulan Data Keluarga	Jumlah Laporan Pencatatan dan	Laporan	8,00	134.160.000	40,00	361.450.124	2,00	44.400.000	0,00	1.500.000	0,00	6.900.000	0,00%	15,54%	0,00	368.350.124	0,00%	100,00%	Dinas Pemberdayaan Perempuan, Perlindungan
513	2.14.02.2.02.0013	Pengolahan dan Pelaporan Data Pengendalian Lapangan dan Pelayanan	Jumlah Dokumen Pengolahan dan Pelaporan Data	Dokumen	8,00	225.005.080	4,00	361.450.124	2,00	48.000.000	0,00	8.423.982	0,00	11.876.441	0,00%	24,74%	0,00	373.326.565	0,00%	100,00%	Dinas Pemberdayaan Perempuan, Perlindungan Anak dan K B
514	2.14.03	Program Pembinaan Keluarga Berencana (KB)	Persentase Unmetneed	%	7,20	13.006.118.142	100,79	12.620.539.536	7,75	1.686.805.400	0,00	127.918.784	0,00	191.723.812	0,00%	11,37%	0,00	12.812.263.348	0,00%	98,51%	Dinas Pemberdayaan
			Median Usia Kawin	Tahun	24,00		100,00		23,00				0,00		0,00%		0,00		0,00%		Dinas Pemberdayaan
515	2.14.03.2.01	Pelaksanaan Advokasi, Komunikasi, Informasi dan	Persentase Sasaran KIE yang mendapatkan	%	68,00	3.537.232.862	11,00	7.091.500	66,00	906.732.400	0,00	39.483.784	0,00	103.288.812	0,00%	11,39%	0,00	110.380.312	0,00%	3,12%	Dinas Pemberdayaan Perempuan, Perlindungan
516	2.14.03.2.01.0008	Pengendalian Program KKBPK	Jumlah Laporan Hasil Pengendalian Program	Laporan	4,00	89.850.460	4,00	16.024.300	1,00	80.000.000	0,00		0,00	10.332.000	0,00%	12,92%	0,00	26.356.300	0,00%	29,33%	Dinas Pemberdayaan Perempuan, Perlindungan

No	Kode Rekening	Urusan/Bidang Urusan Pemerintahan Daerah dan Program/ Kegiatan	Indikator Kinerja Program (outcome)/ Kegiatan (output)	Satuan	Capaian Kinerja RPJMD pada Tahun 2026 (Akhir Periode RPJMD)		Realisasi Capaian Kinerja RKPD s/d Tahun 2023		Target Kinerja dan Anggaran RKPD Tahun 2024 yang Dievaluasi		Realisasi Capaian Kinerja & Anggaran RKPD yang dievaluasi Tahun 2024		Tingkat Capaian Kinerja dan Realisasi Anggaran RKPD Tahun 2023 (%)		Tingkat Capaian Kinerja dan Realisasi Anggaran Renja Tahun 2024 (%)		Realisasi Kinerja dan Anggaran Renstra s/d Tahun 2024		Tingkat Capaian Kinerja dan Realisasi Anggaran Renstra s/d Tahun 2026 (%)		PD Penanggung Jawab
					K	Rp	K	Rp	K	Rp	K	Rp	K	Rp	K	Rp	K	Rp	K	Rp	
1	2	3	4		5		6		7		8		12		13		,		15 = 14 / 5 x 100 %		
517	2.14.03.2.01.0009	Penyediaan dan Distribusi Sarana KIE Program KKBPK	Jumlah Unit Sarana Penyediaan dan Pendistribusian KIE Program Bangga	Unit	16,00	709.558.777	3,00	10.890.900	3,00	91.334.200	0,00	14.794.000	1,00	20.044.000	33,33%	21,95%	1,00	30.934.900	6,25%	4,36%	Dinas Pemberdayaan Perempuan, Perlindungan Anak dan K B
518	2.14.03.2.01.0010	Pengelolaan Operasional dan Sarana di Balai Penyuluhan KKBPK	Jumlah Laporan Hasil Pengelolaan Operasional dan Sarana di Balai Penyuluhan Bangga	Laporan	16,00	335.001.133	98,44	9.268.276.072	2,00	198.400.000	0,00	13.165.884	0,00	54.089.512	0,00%	27,26%	0,00	9.322.365.584	0,00%	100,00%	Dinas Pemberdayaan Perempuan, Perlindungan Anak dan K B
519	2.14.03.2.01.0011	Pelaksanaan Mekanisme Operasional Program KKBPK Melalui Rapat Koordinasi Kecamatan (Rakorcam), Rapat Koordinasi Desa (Rakordes), dan Mini Lokakarya (Minilok)	Jumlah Laporan Mekanisme Operasional Program Bangga Kencana (Pembangunan Keluarga, Kependudukan, dan Keluarga Berencana)	Laporan	12,00	270.929.200	110,00	9.225.362.972	2,00	60.000.000	0,00		0,00		0,00%	0,00%	110,00	9.225.362.972	916,67%	100,00%	Dinas Pemberdayaan Perempuan, Perlindungan Anak dan K B
520	2.14.03.2.01.0012	Promosi dan KIE Program KKBPK Melalui Media Massa Cetak dan Elektronik serta Media Luar Ruang	Jumlah Dokumen Promosi dan KIE Program Bangga Kencana (Pembangunan Keluarga, Kependudukan, dan	Dokumen	40,00	749.903.800	1,00	1.410.800	2,00	150.000.000	0,00	11.523.900	0,00	18.823.300	0,00%	12,55%	1,00	20.234.100	2,50%	2,70%	Dinas Pemberdayaan Perempuan, Perlindungan Anak dan K B
521	2.14.03.2.01.0014	Advokasi Program Bangga kencana oleh pokja advokasi kepada Stakeholders dan Mitra Kerja	Jumlah Organisasi yang Mendapatkan Advokasi Program Bangga Kencana (Pembangunan	Organisasi	24,00	1.381.989.492	1,00	40.050.100	2,00	326.998.200	0,00		0,00		0,00%	0,00%	0,00	40.050.100	0,00%	2,90%	Dinas Pemberdayaan Perempuan, Perlindungan Anak dan K B
522	2.14.03.2.02	Pendayagunaan Tenaga Penyuluh KB/Petugas Lapangan KB (PKB/PLKB)	Persentase Tenaga Penyuluh KB/Petugas Lapangan KB	%	78,38	2.331.000.000	2,00	1.452.200	39,20	411.180.000	0,00	52.550.000	0,00	52.550.000	0,00%	12,78%	0,00	54.002.200	0,00%	2,32%	Dinas Pemberdayaan Perempuan, Perlindungan Anak dan K B
523	2.14.03.2.02.0004	Penggerakan Kader Institusi Masyarakat Pedesaan (IMP)	Jumlah Kader yang Mengikuti Penggerakan Kader Institusi	Kader	1.316,00	2.331.000.000	100,00	77.544.800	339,00	411.180.000	0,00	52.550.000	339,00	52.550.000	100,00%	12,78%	339,00	130.094.800	25,76%	5,58%	Dinas Pemberdayaan Perempuan, Perlindungan Anak dan K B
524	2.14.03.2.03	Pengendalian dan Pendistribusian Kebutuhan	Persentase Faskes dan Peserta KB Baru yang	%	100,00	6.045.635.280	6,00	77.544.800	100,00	321.393.000	0,00	32.000.000	0,00	32.000.000	0,00%	9,96%	0,00	109.544.800	0,00%	1,81%	Dinas Pemberdayaan Perempuan, Perlindungan
525	2.14.03.2.03.0001	Pengendalian dan Pendistribusian Alat dan Obat Kontrasepsi dan Sarana Penunjang Pelayanan KB ke Fasilitas Kesehatan termasuk	Jumlah Laporan Pengendalian Pendistribusian Alat dan Obat Kontrasepsi dan Sarana Penunjang Pelayanan KB ke	Laporan	48,00	230.035.280	100,00	2.776.100	1,00	18.000.000	0,00		0,00		0,00%	0,00%	100,00	2.776.100	208,33%	1,21%	Dinas Pemberdayaan Perempuan, Perlindungan Anak dan K B
526	2.14.03.2.03.0003	Peningkatan Kesertaan Penggunaan Metode Kontrasepsi Jangka Panjang	Jumlah Orang yang Mengikuti Kesertaan Penggunaan Metode	orang	2.040,00	5.531.000.000	13,00	2.776.100	593,00	285.393.000	140,00	32.000.000	140,00	32.000.000	23,61%	11,21%	153,00	34.776.100	7,50%	0,63%	Dinas Pemberdayaan Perempuan, Perlindungan Anak dan K B
527	2.14.03.2.03.0008	Pembinaan Pelayanan Keluarga Berencana dan Kesehatan Reproduksi di Fasilitas Kesehatan Termasuk Jaringan dan Jejaringnya	Jumlah Laporan Hasil Pembinaan Pelayanan Keluarga Berencana dan Kesehatan Reproduksi di Fasilitas Kesehatan Termasuk	Laporan	16,00	284.600.000	100,00	269.505.194	2,00	18.000.000	0,00		0,00		0,00%	0,00%	100,00	269.505.194	625,00%	94,70%	Dinas Pemberdayaan Perempuan, Perlindungan Anak dan K B
528	2.14.03.2.04	Pemberdayaan dan Peningkatan Peran serta Organisasi Kemasyarakatan	Persentase Organisasi kemasyarakatan yang mendukung	%	60,00	1.092.250.000	1,00	8.801.000	60,00	47.500.000	0,00	3.885.000	0,00	3.885.000	0,00%	8,18%	0,00	12.686.000	0,00%	1,16%	Dinas Pemberdayaan Perempuan, Perlindungan Anak dan K B

No	Kode Rekening	Urusan/Bidang Urusan Pemerintahan Daerah dan Program/ Kegiatan	Indikator Kinerja Program (outcome)/ Kegiatan (output)	Satuan	Capaian Kinerja RPJMD pada Tahun 2026 (Akhir Periode RPJMD)		Realisasi Capaian Kinerja RKPD s/d Tahun 2023		Target Kinerja dan Anggaran RKPD Tahun 2024 yang Dievaluasi		Realisasi Capaian Kinerja & Anggaran RKPD yang dievaluasi Tahun 2024		Tingkat Capaian Kinerja dan Realisasi Anggaran RKPD Tahun 2023 (%)		Tingkat Capaian Kinerja dan Realisasi Anggaran Renja Tahun 2024 (%)		Realisasi Kinerja dan Anggaran Renstra s/d Tahun 2024		Tingkat Capaian Kinerja dan Realisasi Anggaran Renstra s/d Tahun 2026 (%)		PD Penanggung Jawab
					K	Rp	K	Rp	K	Rp	K	Rp	K	Rp	K	Rp	K	Rp	K	Rp	
1	2	3	4		5		6		7		8		12		13		,		15 = 14 / 5 x 100 %		
529	2.14.03.2.04.0006	Pelaksanaan dan Pengelolaan Program KKBPK di Kampung KB	Jumlah Kampung KB yang Mengikuti Pelaksanaan dan Pengelolaan Program Bangga Kencana (Pembangunan	Kampung KB	16,00	1.092.250.000	6,00	133.260.000	4,00	47.500.000	0,00	3.885.000	0,00	3.885.000	0,00%	8,18%	0,00	137.145.000	0,00%	12,56%	Dinas Pemberdayaan Perempuan, Perlindungan Anak dan K B
530	2.14.04	PROGRAM PEMBERDAYAAN DAN PENINGKATAN KELUARGA SEJAHTERA (KS)	Persentase keikutsertaan keluarga dalam kelompok	%	16,50	10.704.768.910	6,00	16.046.300	15,50	2.400.711.973	0,00	154.178.584	0,00	287.157.650	0,00%	11,96%	0,00	303.203.950	0,00%	2,83%	Dinas Pemberdayaan Perempuan, Perlindungan Anak dan K B
			Persentase masyarakat yang mendapat	%	30,00		9,00		28,00				0,00		0,00%		0,00		0,00%		Dinas Pemberdayaan Perempuan, Perlindungan
531	2.14.04.2.01	Pelaksanaan Pembangunan Keluarga Melalui Pembinaan Ketahanan dan Kesejahteraan Keluarga	Persentase Kader Ketahanan dan Kesejahteraan Keluarga (BKB, BKR,	persen	30,00	890.503.757	9,00	5.960.000	61,00	710.532.800	0,00	72.095.300	0,00	79.925.300	0,00%	11,25%	0,00	85.885.300	0,00%	9,64%	Dinas Pemberdayaan Perempuan, Perlindungan Anak dan K B
532	2.14.04.2.01.0017	Promosi dan Sosialisasi Kelompok Kegiatan Ketahanan dan Kesejahteraan Keluarga (BKB, BKR, BKL, PPKS,	Jumlah Laporan Hasil Promosi dan Sosialisasi Kelompok Kegiatan Ketahanan dan Kesejahteraan	Laporan	84,00	25.288.400	200,00	102.676.894	1,00	58.555.300	1,00	58.295.300	1,00	58.295.300	100,00%	99,56%	201,00	160.972.194	239,29%	100,00%	Dinas Pemberdayaan Perempuan, Perlindungan Anak dan K B
533	2.14.04.2.01.0018	Pengadaan Sarana Kelompok Kegiatan Ketahanan dan Kesejahteraan Keluarga (BKB, BKR, BKL, PPPKS,	Jumlah Unit Sarana Kelompok Kegiatan Ketahanan dan Kesejahteraan Keluarga (BKB, BKR,	Unit	80,00	360.000.000	0,00		25,00	300.000.000			0,00		0,00%	0,00%	0,00		0,00%	0,00%	Dinas Pemberdayaan Perempuan, Perlindungan Anak dan K B
534	2.14.04.2.01.0021	Orientasi dan Pelatihan Teknis Pengelola Ketahanan dan Kesejahteraan Keluarga (BKB, BKR, BKL, PPPKS,	Jumlah Laporan Hasil Orientasi dan Pelatihan Teknis Pengelola Ketahanan dan Kesejahteraan	Laporan	28,00	505.215.357	0,00		7,00	351.977.500	1,00	13.800.000	2,00	21.630.000	28,57%	6,15%	2,00	21.630.000	7,14%	4,28%	Dinas Pemberdayaan Perempuan, Perlindungan Anak dan K B
535	2.14.04.2.02	Pelaksanaan dan Peningkatan Peran Serta Organisasi Kemasyarakatan Tingkat Daerah Kabupaten/	Persentase Mitra Kerja Program Ketahanan dan Kesejahteraan Keluarga yang	persen	100,00	9.814.265.153	100,00	850.078.053	60,00	1.690.179.173	0,00	82.083.284	0,00	207.232.350	0,00%	12,26%	0,00	1.057.310.403	0,00%	10,77%	Dinas Pemberdayaan Perempuan, Perlindungan Anak dan K B
536	2.14.04.2.02.0002	Pendayagunaan Mitra Kerja dan Organisasi Kemasyarakatan dalam Penggerakan Operasional Pembinaan Program Ketahanan dan Kesejahteraan Keluarga (BKB, BKR, BKL, PPPKS,	Jumlah Laporan Pendayagunaan Mitra Kerja dan Organisasi Kemasyarakatan dalam Penggerakan Operasional Pembinaan Program Ketahanan dan Kesejahteraan	Laporan	20,00	4.774.265.153	183,00	1.830.000	5,00	682.179.173	1,00	40.263.284	2,00	64.612.350	40,00%	9,47%	185,00	66.442.350	925,00%	1,39%	Dinas Pemberdayaan Perempuan, Perlindungan Anak dan K B
537	2.14.04.2.02.0005	Pemantauan data dan informasi keluarga berisiko stunting (termasuk remaja, calon pengantin/calon PUS, ibu hamil, pasca	Cakupan pemantauan data dan informasi keluarga stunting (termasuk remaja, calon pengantin/calon	laporan	16,00	2.400.000.000	9,00	70.657.953	4,00	480.000.000	1,00	7.500.000	2,00	55.500.000	50,00%	11,56%	11,00	126.157.953	68,75%	5,26%	Dinas Pemberdayaan Perempuan, Perlindungan Anak dan K B
538	2.14.04.2.02.0006	Pendampingan keluarga beresiko stunting (termasuk remaja calon pengantin/calon PUS, ibu	Jumlah keluarga beresiko stunting (termasuk remaja calon pengantin/calon PUS,	Laporan	4,00	2.640.000.000	9,00	777.590.100	1,00	528.000.000	0,00	34.320.000	1,00	87.120.000	100,00%	16,50%	1,00	864.710.100	25,00%	32,75%	Dinas Pemberdayaan Perempuan, Perlindungan Anak dan K B
539	2.11.01	PROGRAM PENUNJANG URUSAN PEMERINTAHAN	Persentase kebutuhan penunjang	%	100,00	33.932.943.123	0,00	2.118.352.617	100,00	12.461.930.738	14,81	2.714.106.717	14,81	3.847.859.844	14,81%	30,88%	14,81	5.966.212.461	14,81%	17,58%	Dinas Lingkungan Hidup, Kebersihan, dan

No	Kode Rekening	Urusan/Bidang Urusan Pemerintahan Daerah dan Program/ Kegiatan	Indikator Kinerja Program (outcome)/ Kegiatan (output)	Satuan	Capaian Kinerja RPJMD pada Tahun 2026 (Akhir Periode RPJMD)		Realisasi Capaian Kinerja RKPD s/d Tahun 2023		Target Kinerja dan Anggaran RKPD Tahun 2024 yang Dievaluasi		Realisasi Capaian Kinerja & Anggaran RKPD yang dievaluasi Tahun 2024		Tingkat Capaian Kinerja dan Realisasi Anggaran RKPD Tahun 2023 (%)		Tingkat Capaian Kinerja dan Realisasi Anggaran Renja Tahun 2024 (%)		Realisasi Kinerja dan Anggaran Renstra s/d Tahun 2024		Tingkat Capaian Kinerja dan Realisasi Anggaran Renstra s/d Tahun 2026 (%)		PD Penanggung Jawab
					K	Rp	K	Rp	K	Rp	K	Rp	K	Rp	K	Rp	K	Rp	K	Rp	
1	2	3	4		5		6		7		8		12		13		,		15 = 14 / 5 x 100 %		
540	2.11.01.2.01	Perencanaan, Penganggaran, dan Evaluasi Kinerja Perangkat Daerah	Persentase dokumen perencanaan dan Evaluasi kinerja yang	%	100,00	259.100.000	8,00	79.531.500	100,00	45.457.300	24,44	17.437.300	24,44	17.437.300	24,44%	38,36%	24,44	96.968.800	24,44%	37,43%	Dinas Lingkungan Hidup, Kebersihan, dan Pertamanan
541	2.11.01.2.01.0001	Penyusunan Dokumen Perencanaan Perangkat	Jumlah Dokumen Perencanaan	Dokumen	55,00	94.687.596	28,00	1.839.066.718	6,00	9.885.200	2,00	2.570.000	2,00	2.570.000	33,33%	26,00%	30,00	1.841.636.718	54,55%	100,00%	Dinas Lingkungan Hidup, Kebersihan, dan
542	2.11.01.2.01.0006	Koordinasi dan Penyusunan Laporan Capaian Kinerja dan Ikhtisar Realisasi Kinerja SKPD	Jumlah Laporan Capaian Kinerja dan Ikhtisar Realisasi Kinerja SKPD dan Laporan Hasil	Laporan	20,00	100.916.916	22,00	14.890.000	5,00	18.274.300	2,00	14.867.300	2,00	14.867.300	40,00%	81,36%	24,00	29.757.300	120,00%	29,49%	Dinas Lingkungan Hidup, Kebersihan, dan Pertamanan
543	2.11.01.2.01.0007	Evaluasi Kinerja Perangkat Daerah	Jumlah Laporan Evaluasi Kinerja	Laporan	20,00	63.495.488	1,00	184.864.399	1,00	17.297.800			0,00		0,00%	0,00%	1,00	184.864.399	5,00%	100,00%	Dinas Lingkungan Hidup, Kebersihan, dan
544	2.11.01.2.02	Administrasi Keuangan Perangkat Daerah	Persentase laporan keuangan yang	%	100,00	11.074.044.479	80,77	637.573.773	100,00	10.291.921.638	23,88	2.311.728.490	23,88	3.445.481.617	23,88%	33,48%	23,88	4.083.055.390	23,88%	36,87%	Dinas Lingkungan Hidup, Kebersihan, dan
545	2.11.01.2.02.0001	Penyediaan Gaji dan Tunjangan ASN	Jumlah Orang yang Menerima Gaji dan	Orang/Bulan	112,00	10.522.345.297	0,00	637.573.773	112,00	10.247.281.338	107,00	2.311.728.490	107,00	3.437.465.617	95,54%	33,55%	107,00	4.075.039.390	95,54%	38,73%	Dinas Lingkungan Hidup, Kebersihan, dan
546	2.11.01.2.02.0005	Koordinasi dan Penyusunan Laporan Keuangan Akhir Tahun SKPD	Jumlah Laporan Keuangan Akhir Tahun SKPD dan Laporan Hasil Koordinasi	Laporan	17,00	8.319.702	19,54	637.573.773	17,00	2.000.500	17,00		4,25		25,00%	0,00%	15,72	637.573.773	92,44%	100,00%	Dinas Lingkungan Hidup, Kebersihan, dan Pertamanan
547	2.11.01.2.02.0007	Koordinasi dan Penyusunan Laporan Keuangan Bulanan/ Triwulanan/ Semesteran SKPD	Jumlah Laporan Keuangan Bulanan/ Triwulanan/ Semesteran SKPD dan Laporan Koordinasi	Laporan	17,00	543.379.480	40,00	637.573.773	13,00	42.639.800	13,00		13,00	8.016.000	100,00%	18,80%	13,00	645.589.773	76,47%	100,00%	Dinas Lingkungan Hidup, Kebersihan, dan Pertamanan
548	2.11.01.2.03	Administrasi Barang Milik Daerah pada Perangkat	Persentase laporan barang milik daerah	%	100,00	1.174.300.000	7,00	637.573.773	100,00	131.360.800			0,00		0,00%	0,00%	0,00	637.573.773	0,00%	54,29%	Dinas Lingkungan Hidup, Kebersihan, dan
549	2.11.01.2.03.0005	Rekonsiliasi dan Penyusunan Laporan Barang Milik Daerah pada	Jumlah Laporan Rekonsiliasi dan Penyusunan Laporan	Laporan	50,00	1.174.300.000	15,00	637.573.773	4,00	131.360.800			0,00		0,00%	0,00%	15,00	637.573.773	30,00%	54,29%	Dinas Lingkungan Hidup, Kebersihan, dan Pertamanan
550	2.11.01.2.05	Administrasi Kepegawaian Perangkat Daerah	Persentase laporan administrasi	%	100,00	123.240.645	3,00	301.767.540	100,00	34.524.900			0,00		0,00%	0,00%	0,00	301.767.540	0,00%	100,00%	Dinas Lingkungan Hidup, Kebersihan, dan
551	2.11.01.2.05.0003	Pendataan dan Pengolahan Administrasi Kepegawaian	Jumlah Dokumen Pendataan dan	Dokumen	65,00	30.390.945	1,00	335.806.233	12,00	3.575.000			0,00		0,00%	0,00%	1,00	335.806.233	1,54%	100,00%	Dinas Lingkungan Hidup, Kebersihan, dan
552	2.11.01.2.05.0010	Sosialisasi Peraturan Perundang-Undangan	Jumlah Orang yang Mengikuti Sosialisasi	Orang	50,00	92.849.700	2,43	636.724.462	50,00	30.949.900			0,00		0,00%	0,00%	2,43	636.724.462	4,86%	100,00%	Dinas Lingkungan Hidup, Kebersihan, dan
553	2.11.01.2.06	Administrasi Umum Perangkat Daerah	Persentase layanan administrasi	%	100,00	1.572.600.000	0,00	636.724.462	100,00	261.172.800	12,50	41.860.427	12,50	41.860.427	12,50%	16,03%	12,50	678.584.889	12,50%	43,15%	Dinas Lingkungan Hidup, Kebersihan, dan
554	2.11.01.2.06.0001	Penyediaan Komponen Instalasi Listrik/Penerangan Bangunan Kantor	Jumlah Paket Komponen Instalasi Listrik/Penerangan	Paket	5,00	91.224.743	16,00	601.440.362	11,00	14.074.500			0,00		0,00%	0,00%	16,00	601.440.362	320,00%	100,00%	Dinas Lingkungan Hidup, Kebersihan, dan Pertamanan
555	2.11.01.2.06.0002	Penyediaan Peralatan dan Perlengkapan Kantor	Jumlah Paket Peralatan dan Perlengkapan	Paket	35,00	121.048.143	18,00	601.440.362	7,00	116.022.000			0,00		0,00%	0,00%	18,00	601.440.362	51,43%	100,00%	Dinas Lingkungan Hidup, Kebersihan, dan
556	2.11.01.2.06.0005	Penyediaan Barang Cetakan dan Penggandaan	Jumlah Paket Barang Cetakan dan	Paket	35,00	123.282.440	1,00	601.440.362	11,00	14.254.000			0,00		0,00%	0,00%	1,00	601.440.362	2,86%	100,00%	Dinas Lingkungan Hidup, Kebersihan, dan
557	2.11.01.2.06.0006	Penyediaan Bahan Bacaan dan Peraturan Perundang-undangan	Jumlah Dokumen Bahan Bacaan dan Peraturan Perundang-	Dokumen	60,00	45.561.301	2,00	308.875.244	12,00	3.815.100	3,00	280.000	3,00	280.000	25,00%	7,34%	5,00	309.155.244	8,33%	100,00%	Dinas Lingkungan Hidup, Kebersihan, dan Pertamanan
558	2.11.01.2.06.0008	Fasilitasi Kunjungan Tamu	Jumlah Laporan Fasilitasi Kunjungan	Laporan	60,00	56.593.190	1,00	28.244.680	12,00	9.105.200	3,00	400.000	3,00	400.000	25,00%	4,39%	4,00	28.644.680	6,67%	50,62%	Dinas Lingkungan Hidup, Kebersihan, dan
559	2.11.01.2.06.0009	Penyelenggaraan Rapat Koordinasi dan Konsultasi	Jumlah Laporan Penyelenggaraan	Laporan	1.250,00	1.134.890.183	1,00	264.320.438	12,00	103.902.000	3,00	41.180.427	3,00	41.180.427	25,00%	39,63%	4,00	305.500.865	0,32%	26,92%	Dinas Lingkungan Hidup, Kebersihan, dan

No	Kode Rekening	Urusan/Bidang Urusan Pemerintahan Daerah dan Program/ Kegiatan	Indikator Kinerja Program (outcome)/ Kegiatan (output)	Satuan	Capaian Kinerja RPJMD pada Tahun 2026 (Akhir Periode RPJMD)		Realisasi Capaian Kinerja RKPD s/d Tahun 2023		Target Kinerja dan Anggaran RKPD Tahun 2024 yang Dievaluasi		Realisasi Capaian Kinerja & Anggaran RKPD yang dievaluasi Tahun 2024		Tingkat Capaian Kinerja dan Realisasi Anggaran RKPD Tahun 2023 (%)		Tingkat Capaian Kinerja dan Realisasi Anggaran Renja Tahun 2024 (%)		Realisasi Kinerja dan Anggaran Renstra s/d Tahun 2024		Tingkat Capaian Kinerja dan Realisasi Anggaran Renstra s/d Tahun 2026 (%)		PD Penanggung Jawab
					K	Rp	K	Rp	K	Rp	K	Rp	K	Rp	K	Rp	K	Rp	K	Rp	
1	2	3	4		5		6		7		8		12		13		,		15 = 14 / 5 x 100 %		
560	2.11.01.2.07	Pengadaan Barang Milik Daerah Penunjang Urusan	Persentase terpenuhinya	%	100,00	23.958.000	100,00	35.284.100	100,00	43.440.000			0,00		0,00%	0,00%	0,00	35.284.100	0,00%	100,00%	Dinas Lingkungan Hidup, Kebersihan, dan
561	2.11.01.2.07.0010	Pengadaan Sarana dan Prasarana Gedung Kantor atau Bangunan Lainnya	Jumlah Unit Sarana dan Prasarana Gedung Kantor atau Bangunan	Unit	5,00	23.958.000	1,00	35.284.100	2,00	43.440.000			0,00		0,00%	0,00%	1,00	35.284.100	20,00%	100,00%	Dinas Lingkungan Hidup, Kebersihan, dan Pertamanan
562	2.11.01.2.08	Penyediaan Jasa Penunjang Urusan Pemerintahan	Persentase terpenuhinya jasa	%	100,00	10.240.200.000	22,29	7.014.049.002	100,00	1.213.429.800	25,00	313.575.500	25,00	313.575.500	25,00%	25,84%	25,00	7.327.624.502	25,00%	71,56%	Dinas Lingkungan Hidup, Kebersihan, dan
563	2.11.01.2.08.0001	Penyediaan Jasa Surat Menyurat	Jumlah Laporan Penyediaan Jasa Surat	Laporan	1.065,00	14.860.563	36,33	7.014.049.002	12,00	3.840.000	3,00	1.000.000	3,00	1.000.000	25,00%	26,04%	39,33	7.015.049.002	3,69%	100,00%	Dinas Lingkungan Hidup, Kebersihan, dan
564	2.11.01.2.08.0002	Penyediaan Jasa Komunikasi, Sumber Daya Air dan Listrik	Jumlah Laporan Penyediaan Jasa Komunikasi, Sumber	Laporan	60,00	1.661.926.322	28,00	7.014.049.002	12,00	167.665.500	3,00	28.268.850	3,00	28.268.850	25,00%	16,86%	31,00	7.042.317.852	51,67%	100,00%	Dinas Lingkungan Hidup, Kebersihan, dan Pertamanan
565	2.11.01.2.08.0004	Penyediaan Jasa Pelayanan Umum Kantor	Jumlah Laporan Penyediaan Jasa	Laporan	60,00	8.563.413.115	16,38	6.959.578.402	12,00	1.041.924.300	3,00	284.306.650	3,00	284.306.650	25,00%	27,29%	19,38	7.243.885.052	32,30%	84,59%	Dinas Lingkungan Hidup, Kebersihan, dan
566	2.11.01.2.09	Pemeliharaan Barang Milik Daerah Penunjang Urusan	Persentase barang milik daerah yang	%	100,00	9.465.499.999	1,00	54.470.600	100,00	440.623.500	32,62	29.505.000	32,62	29.505.000	32,62%	6,70%	32,62	83.975.600	32,62%	0,89%	Dinas Lingkungan Hidup, Kebersihan, dan
567	2.11.01.2.09.0001	Penyediaan Jasa Pemeliharaan, Biaya Pemeliharaan, dan Pajak	Jumlah Kendaraan Perorangan Dinas atau Kendaraan Dinas	Unit	40,00	853.517.519	47,50	208.298.680	8,00	113.630.000	8,00	9.375.000	8,00	9.375.000	100,00%	8,25%	55,50	217.673.680	138,75%	25,50%	Dinas Lingkungan Hidup, Kebersihan, dan Pertamanan
568	2.11.01.2.09.0002	Penyediaan Jasa Pemeliharaan, Biaya Pemeliharaan, Pajak dan	Jumlah Kendaraan Dinas Operasional atau Lapangan yang	Unit	95,00	7.546.376.680	145,00	208.298.680	77,00	85.740.000	1,00	291.000	1,00	291.000	1,30%	0,34%	146,00	208.589.680	153,68%	2,76%	Dinas Lingkungan Hidup, Kebersihan, dan Pertamanan
569	2.11.01.2.09.0006	Pemeliharaan Peralatan dan Mesin Lainnya	Jumlah Peralatan dan Mesin Lainnya yang	Unit	125,00	132.336.010	6,00	141.336.800	24,00	18.230.000	21,00	4.360.000	21,00	4.360.000	87,50%	23,92%	27,00	145.696.800	21,60%	100,00%	Dinas Lingkungan Hidup, Kebersihan, dan
570	2.11.01.2.09.0009	Pemeliharaan/Rehabilitasi Gedung Kantor dan Bangunan Lainnya	Jumlah Gedung Kantor dan Bangunan Lainnya yang	Unit	5,00	933.269.790	40,00	41.306.180	2,00	223.023.500	1,00	15.479.000	1,00	15.479.000	50,00%	6,94%	1,00	56.785.180	20,00%	6,08%	Dinas Lingkungan Hidup, Kebersihan, dan Pertamanan
571	2.11.02	PROGRAM PERENCANAAN LINGKUNGAN HIDUP	Persentase informasi SDA dan lingkungan hidup yg dapat diakses	%	80,00	2.084.252.000	1,00	25.655.700	80,00	511.156.300	7,69	5.815.200	7,69	5.815.200	9,61%	1,14%	7,69	31.470.900	9,61%	1,51%	Dinas Lingkungan Hidup, Kebersihan, dan Pertamanan
			Persentase jumlah aliran sungai yang	%	88,00		20,60		85,00				0,00		0,00%		0,00		0,00%		Dinas Lingkungan Hidup, Kebersihan, dan
			Persentase luasan kawasan sumber daya	%	60,05		1,00		59,43		58,62		58,62		98,64%		58,62		97,62%		Dinas Lingkungan Hidup, Kebersihan, dan
572	2.11.02.2.01	Rencana Perlindungan dan Pengelolaan Lingkungan Hidup (RPPLH) Kabupaten/Kota	Jumlah dokumen yang	Buku	30,00	2.084.252.000	1,00	551.041.725	3,00	511.156.300		5.815.200	0,00	5.815.200	0,00%	1,14%	1,00	556.856.925	3,33%	26,72%	Dinas Lingkungan Hidup,
			Persentase jumlah Lubang Resapan	%	30,00		0,00		20,00		0,00		0,00		0,00%		0,00		0,00%		Dinas Lingkungan Hidup, Kebersihan, dan
			Persentase Jumlah Sumur Resapan yang	%	22,00		73,53		21,00				0,00		0,00%		0,00		0,00%		Dinas Lingkungan Hidup, Kebersihan, dan
573	2.11.02.2.01.0002	Penyusunan dan Penetapan RPPLH Kabupaten/Kota	Jumlah Muatan Hasil Penyusunan dan Penetapan RPPLH	Dokumen	15,00	468.153.595	3,00	174.446.973	3,00	204.521.900	0,00	5.815.200	0,00	5.815.200	0,00%	2,84%	3,00	180.262.173	20,00%	38,50%	Dinas Lingkungan Hidup, Kebersihan, dan Pertamanan
574	2.11.02.2.01.0006	Pengendalian Pelaksanaan RPPLH Kabupaten/Kota	Jumlah Dokumen Telaahan Kebijakan yang Telah	Dokumen	5,00	1.616.098.405	0,00	174.446.973	1,00	306.634.400	0,00		0,00		0,00%	0,00%	0,00	174.446.973	0,00%	10,79%	Dinas Lingkungan Hidup, Kebersihan, dan Pertamanan
575	2.11.03	Program Pengendalian Pencemaran dan/atau	Indeks Pencemaran Air	Indeks	2,20	7.702.017.235	100,00	28.985.520	2,30	606.771.700		20.919.500	0,00	20.919.500	0,00%	3,45%	0,00	49.905.020	0,00%	0,65%	Dinas Lingkungan Hidup,
			Indeks Pencemaran	Indeks	0,50		100,00		0,51				0,00		0,00%		0,00		0,00%		Dinas Lingkungan Hidup,
576	2.11.03.2.01	Pencegahan Pencemaran dan/atau Kerusakan Lingkungan Hidup Kabupaten/Kota	Jumlah Pengujian kualitas air badan air	Kali	80,00	5.857.317.235	2,00	28.985.520	16,00	571.874.100	3,00	20.919.500	3,00	20.919.500	18,75%	3,66%	5,00	49.905.020	6,25%	0,85%	Dinas Lingkungan Hidup, Kebersihan, dan
			Jumlah Pengujian	Kali	90,00		24,17		18,00				0,00		0,00%		24,17		26,86%		Dinas Lingkungan Hidup,
			Dokumen Perhitungan Emisi GRK kota	Dokumen	1,00		96,24		1,00				0,00		0,00%		96,24		9624,00%		Dinas Lingkungan Hidup, Kebersihan, dan

No	Kode Rekening	Urusan/Bidang Urusan Pemerintahan Daerah dan Program/ Kegiatan	Indikator Kinerja Program (outcome)/ Kegiatan (output)	Satuan	Capaian Kinerja RPJMD pada Tahun 2026 (Akhir Periode RPJMD)		Realisasi Capaian Kinerja RKPD s/d Tahun 2023		Target Kinerja dan Anggaran RKPD Tahun 2024 yang Dievaluasi		Realisasi Capaian Kinerja & Anggaran RKPD yang dievaluasi Tahun 2024		Tingkat Capaian Kinerja dan Realisasi Anggaran RKPD Tahun 2023 (%)		Tingkat Capaian Kinerja dan Realisasi Anggaran Renja Tahun 2024 (%)		Realisasi Kinerja dan Anggaran Renstra s/d Tahun 2024		Tingkat Capaian Kinerja dan Realisasi Anggaran Renstra s/d Tahun 2026 (%)		PD Penanggung Jawab
					K	Rp	K	Rp	K	Rp	K	Rp	K	Rp	K	Rp	K	Rp	K	Rp	
1	2	3	4		5		6		7		8		12		13		,		15 = 14 / 5 x 100 %		
577	2.11.03.2.01.0001	Koordinasi, Sinkronisasi, dan Pelaksanaan Pencegahan Pencemaran	Jumlah Dokumen Uji Kualitas Lingkungan Hidup Dilaksanakan	Dokumen	10,00	1.556.761.000	72,07	14.455.433.290	2,00	289.168.300	0,00	1.650.000	0,00	1.650.000	0,00%	0,57%	72,07	14.457.083.290	720,70%	100,00%	Dinas Lingkungan Hidup, Kebersihan, dan Pertamanan
578	2.11.03.2.01.0002	Koordinasi, Sinkronisasi dan Pelaksanaan Pengendalian Emisi Gas Rumah Kaca, Mitigasi dan Adaptasi	Jumlah Dokumen Hasil Koordinasi dan Sinkronisasi Inventarisasi Gas	Dokumen	5,00	143.063.400	100,00	14.455.433.290	1,00	32.057.000	0,00	3.914.500	0,00	3.914.500	0,00%	12,21%	100,00	14.459.347.790	2000,00%	100,00%	Dinas Lingkungan Hidup, Kebersihan, dan Pertamanan
579	2.11.03.2.01.0015	Pengelolaan Laboratorium Lingkungan Hidup Kabupaten/Kota	Jumlah Pengambilan Contoh Uji, Pengujian Parameter Kualitas	Dokumen	5,00	4.157.492.835	########	14.455.433.290	1,00	250.648.800	0,00	15.355.000	0,00	15.355.000	0,00%	6,13%	62.679,00	14.470.788.290	1253580,00%	100,00%	Dinas Lingkungan Hidup, Kebersihan, dan Pertamanan
580	2.11.03.2.02	Penanggulangan Pencemaran dan/atau Kerusakan Lingkungan	Jumlah pelaku usaha dan/atau kegiatan yang mengikuti sosialisasi	Orang	500,00	1.844.700.000	78,58	5.968.623.856	100,00	34.897.600			0,00		0,00%	0,00%	78,58	5.968.623.856	15,72%	100,00%	Dinas Lingkungan Hidup, Kebersihan, dan Pertamanan
581	2.11.03.2.02.0001	Pemberian Informasi Peringatan Pencemaran dan/atau Kerusakan Lingkungan Hidup pada Masyarakat	Jumlah Laporan Sosialisasi Informasi Peringatan Pencemaran dan/atau Kerusakan Lingkungan Hidup pada Masyarakat	Laporan	5,00	1.844.700.000	67,92	18.109.800	1,00	34.897.600	0,00		0,00		0,00%	0,00%	67,92	18.109.800	1358,33%	0,98%	Dinas Lingkungan Hidup, Kebersihan, dan Pertamanan
582	2.11.04	PROGRAM PENGELOLAAN KEANEKARAGAMAN HAYATI (KEHATI)	Persentase Luasan Ruang Terbuka Hijau	%	24,72	49.078.606.800	7,00	360.000	24,71	9.839.868.700	22,29	1.052.980.595	22,29	1.052.980.595	90,21%	10,70%	22,29	1.053.340.595	90,17%	2,15%	Dinas Lingkungan Hidup, Kebersihan, dan
			Persentase Tanaman Langka yang	Persen	100,00		2,00		60,00		36,33		36,33		60,55%		36,33		36,33%		Dinas Lingkungan Hidup, Kebersihan, dan
583	2.11.04.2.01	Pengelolaan	Jumlah taman yang	Lokasi	28,00	49.078.606.800	2,00	9.563.400	30,00	9.839.868.700	30,00	1.052.980.595	30,00	1.052.980.595	100,00%	10,70%	30,00	1.062.543.995	107,14%	2,16%	Dinas Lingkungan Hidup,
584	2.11.04.2.01.0001	Penyusunan dan Penetapan Rencana Pengelolaan	Jumlah Dokumen Rencana Induk	Dokumen	4,00	477.006.800	5,00	1.680.000	2,00	238.503.400	0,00		0,00		0,00%	0,00%	5,00	1.680.000	125,00%	0,35%	Dinas Lingkungan Hidup, Kebersihan, dan
585	2.11.04.2.01.0004	Pengelolaan Ruang Terbuka Hijau (RTH)	Luas RTH yang Dikelola Lingkup	Ha	16,00	48.277.505.292	1,00		16,73	863.906.300	16,73	1.500.000	16,73	1.500.000	100,00%	0,17%	16,73	1.500.000	104,56%	0,00%	Dinas Lingkungan Hidup, Kebersihan, dan
586	2.11.04.2.01.0007	Pengelolaan Sarana dan Prasarana Keanekaragaman	Jumlah Sarana dan Prasarana	Unit	1,00	324.094.708	70,83	5.422.089.191	50,00	8.737.459.000	8,00	1.051.480.595	8,00	1.051.480.595	16,00%	12,03%	78,83	6.473.569.786	7883,33%	100,00%	Dinas Lingkungan Hidup, Kebersihan, dan
587	2.11.06	Program Pembinaan dan Pengawasan Terhadap Izin Lingkungan Dan Izin	Persentase ketaatan usaha dan/atau kegiatan di Kota	%	55,00	2.152.290.522	24,63	5.409.904.041	53,00	195.848.200		8.493.000	0,00	8.493.000	0,00%	4,34%	0,00	5.418.397.041	0,00%	100,00%	Dinas Lingkungan Hidup, Kebersihan, dan Pertamanan
588	2.11.06.2.01	Pembinaan dan Pengawasan Terhadap Usaha dan/atau Kegiatan	Jumlah usaha dan/atau kegiatan yang dilakukan pembinaan,	usaha dan/atau kegiatan	725,00	2.152.290.522	14,00	12.185.150	121,00	195.848.200	11,00	8.493.000	11,00	8.493.000	9,09%	4,34%	25,00	20.678.150	3,45%	0,96%	Dinas Lingkungan Hidup, Kebersihan, dan Pertamanan
589	2.11.06.2.01.0001	Fasilitasi Pemenuhan Ketentuan dan Kewajiban Izin Lingkungan dan/atau Izin PPLH	Jumlah Rekomendasi dan/atau Persetujuan Teknis, Persetujuan Lingkungan, dan Surat	Dokumen	35,00	1.380.497.536	69,17	21.488.000	8,00	137.026.700	5,00	6.630.000	5,00	6.630.000	62,50%	4,84%	74,17	28.118.000	211,90%	2,04%	Dinas Lingkungan Hidup, Kebersihan, dan Pertamanan
590	2.11.06.2.01.0005	Pengawasan Usaha dan/atau Kegiatan yang Izin Lingkungan Hidup, Izin PPLH yang Diterbitkan oleh Pemerintah Daerah	Jumlah Laporan Dari Usaha dan/atau Kegiatan yang Diawasi Izin Lingkungan, Persetujuan	Laporan	200,00	771.792.986	4,00	21.488.000	41,00	58.821.500	11,00	1.863.000	11,00	1.863.000	26,83%	3,17%	15,00	23.351.000	7,50%	3,03%	Dinas Lingkungan Hidup, Kebersihan, dan Pertamanan
591	2.11.08	Program Peningkatan Pendidikan, Pelatihan Dan Penyuluhan Lingkungan	Persentase Peran Serta Masyarakat Yang Peduli Terhadap	persen	25,64	5.181.300.000	71,67		22,34	597.513.750	20,60	11.818.000	20,60	11.818.000	92,21%	1,98%	20,60	11.818.000	80,34%	0,23%	Dinas Lingkungan Hidup, Kebersihan, dan Pertamanan
592	2.11.08.2.01	Penyelenggaraan Pendidikan, Pelatihan, dan Penyuluhan Lingkungan Hidup untuk Lembaga	Jumlah Pelaksanaan Hari Lingkungan Hidup	kali	1,00	5.181.300.000	55,00		1,00	597.513.750	0,00	11.818.000	0,00	11.818.000	0,00%	1,98%	55,00	11.818.000	5500,00%	0,23%	Dinas Lingkungan Hidup, Kebersihan, dan
			Jumlah pendampingan gerakan peduli	kali	4,00		70,83		4,00		0,00		0,00		0,00%		70,83		1770,83%		Dinas Lingkungan Hidup, Kebersihan, dan

No	Kode Rekening	Urusan/Bidang Urusan Pemerintahan Daerah dan Program/ Kegiatan	Indikator Kinerja Program (outcome)/ Kegiatan (output)	Satuan	Capaian Kinerja RPJMD pada Tahun 2026 (Akhir Periode RPJMD)		Realisasi Capaian Kinerja RKPD s/d Tahun 2023		Target Kinerja dan Anggaran RKPD Tahun 2024 yang Dievaluasi		Realisasi Capaian Kinerja & Anggaran RKPD yang dievaluasi Tahun 2024		Tingkat Capaian Kinerja dan Realisasi Anggaran RKPD Tahun 2023 (%)		Tingkat Capaian Kinerja dan Realisasi Anggaran Renja Tahun 2024 (%)		Realisasi Kinerja dan Anggaran Renstra s/d Tahun 2024		Tingkat Capaian Kinerja dan Realisasi Anggaran Renstra s/d Tahun 2026 (%)		PD Penanggung Jawab
					K	Rp	K	Rp	K	Rp	K	Rp	K	Rp	K	Rp	K	Rp	K	Rp	
1	2	3	4		5		6		7		8		12		13		,		15 = 14 / 5 x 100 %		
593	2.11.08.2.01.0002	Pendampingan Gerakan Peduli Lingkungan Hidup	Jumlah Pendampingan Pembinaan Gerakan Peduli dan Berbudaya	Dokumen	15,00	3.567.036.171	13,00	5.828.687	3,00	399.489.500	0,00		0,00		0,00%	0,00%	13,00	5.828.687	86,67%	0,16%	Dinas Lingkungan Hidup, Kebersihan, dan Pertamanan
594	2.11.08.2.01.0003	Penyelenggaraan Penyuluhan dan Kampanye Lingkungan Hidup	Jumlah Masyarakat/Kelompok Masyarakat/Pelaku	Orang	3.300,00	1.614.263.829	6,00		183,00	198.024.250	183,00	11.818.000	183,00	11.818.000	100,00%	5,97%	183,00	11.818.000	5,55%	0,73%	Dinas Lingkungan Hidup, Kebersihan, dan Pertamanan
595	2.11.09	Program Penghargaan Lingkungan Hidup Untuk	Persentase jumlah peserta lomba	persen	88,24	1.528.600.000	1,00	1.966.800	79,41	161.499.800	73,53	3.612.300	73,53	3.612.300	92,60%	2,24%	73,53	5.579.100	83,33%	0,36%	Dinas Lingkungan Hidup, Kebersihan, dan
596	2.11.09.2.01	Pemberian Penghargaan Lingkungan Hidup Tingkat	Jumlah pelaksanaan Lomba Penghargaan	kali	3,00	1.528.600.000	6,00	892.000	3,00	161.499.800	0,00	3.612.300	0,00	3.612.300	0,00%	2,24%	6,00	4.504.300	200,00%	0,29%	Dinas Lingkungan Hidup, Kebersihan, dan
597	2.11.09.2.01.0001	Penilaian Kinerja Masyarakat/Lembaga Masyarakat/Dunia Usaha/Dunia	Jumlah Masyarakat/ Lembaga Masyarakat/Dunia Usaha/Dunia	Entitas	18,00	1.528.600.000	59,00	76.508.601	18,00	161.499.800	0,00	3.612.300	0,00	3.612.300	0,00%	2,24%	59,00	80.120.901	327,78%	5,24%	Dinas Lingkungan Hidup, Kebersihan, dan Pertamanan
598	2.11.10	Program Penanganan Pengaduan Lingkungan	Persentase pengaduan yang tertangani	%	100,00	231.100.000	22,50		100,00	15.679.700			0,00		0,00%	0,00%	0,00		0,00%	0,00%	Dinas Lingkungan Hidup, Kebersihan, dan
599	2.11.10.2.01	Penyelesaian Pengaduan Masyarakat di Bidang Perlindungan dan	Persentase pengaduan pencemaran lingkungan teregistrasi yang	%	100,00	231.100.000	0,00		100,00	15.679.700			0,00		0,00%	0,00%	0,00		0,00%	0,00%	Dinas Lingkungan Hidup, Kebersihan, dan Pertamanan
600	2.11.10.2.01.0004	Pengelolaan Pengaduan Masyarakat Terhadap PPLH Kabupaten/Kota	Jumlah Pengaduan Masyarakat Terhadap PPLH Kabupaten/Kota	Dokumen	5,00	231.100.000	70,00	414.042.961	1,00	15.679.700	0,00		0,00		0,00%	0,00%	70,00	414.042.961	1400,00%	100,00%	Dinas Lingkungan Hidup, Kebersihan, dan Pertamanan
601	2.11.11	Program Pengelolaan Persampahan	Persentase pengurangan/ reduksi	%	30,00	28.295.905.180	2,00		29,85	14.147.952.590	19,75	1.816.991.518	19,75	1.816.991.518	66,16%	12,84%	19,75	1.816.991.518	65,83%	6,42%	Dinas Lingkungan Hidup, Kebersihan, dan
			Persentase sampah	%	100,00		3,11		99,28		96,87		96,87		97,57%		96,87		96,87%		Dinas Lingkungan Hidup,
			Persentase sampah yang terolah di TPA	%	70,00		2,00		69,43		77,12		77,12		111,08%		77,12		110,17%		Dinas Lingkungan Hidup, Kebersihan, dan
602	2.11.11.2.01	Pengelolaan Sampah	Persentase Cakupan	%	100,00	28.295.905.180	23,47	7.697.816	100,00	14.147.952.590	100,00	1.816.991.518	25,00	1.816.991.518	25,00%	12,84%	23,85	1.824.689.334	23,85%	6,45%	Dinas Lingkungan Hidup,
603	2.11.11.2.01.0004	Peningkatan Peran serta Masyarakat dalam Pengelolaan Persampahan	Jumlah Masyarakat, Kelompok Masyarakat atau Para Pihak Lainnya yang Terlibat	Kelompok	190,00	333.882.800	8,00	7.697.816	95,00	166.941.400	0,00		0,00		0,00%	0,00%	8,00	7.697.816	4,21%	2,31%	Dinas Lingkungan Hidup, Kebersihan, dan Pertamanan
604	2.11.11.2.01.0007	Penyediaan Sarana dan Prasarana Pengelolaan Persampahan di TPA/TPST/SPA	Jumlah Sarana dan Prasarana Penanganan Sampah untuk Kegiatan Pemilahan,	Unit	88,00	4.839.296.480	60,00		44,00	2.419.648.240	0,00	172.346.984	0,00	172.346.984	0,00%	7,12%	60,00	172.346.984	68,18%	3,56%	Dinas Lingkungan Hidup, Kebersihan, dan Pertamanan
605	2.11.11.2.01.0012	Penanganan sampah melalui pengangkutan	Jumlah sampah yang tertangani melalui	Ton	53.900,00	11.411.025.700	0,25		53.900,00	5.705.512.850	13.523,72	887.724.850	13.523,72	887.724.850	25,09%	15,56%	13.523,97	887.724.850	25,09%	7,78%	Dinas Lingkungan Hidup, Kebersihan, dan
606	2.11.11.2.01.0013	Pengurangan sampah melalui pemanfaatan kembali	Jumlah sampah yang dimanfaatkan kembali	Ton	41,00	234.710.000	98,50	509.331.085	41,00	117.355.000	6,81		6,81		16,61%	0,00%	6,81	509.331.085	16,61%	100,00%	Dinas Lingkungan Hidup, Kebersihan, dan
607	2.11.11.2.01.0015	Penanganan sampah melalui pengoperasian dan pemeliharaan sarana dan	Jumlah sarana dan prasarana penanganan sampah yang	Unit	104,00	2.132.847.000	94,00	509.331.085	52,00	1.066.423.500	21,00	49.754.005	21,00	49.754.005	40,38%	4,67%	21,00	559.085.090	20,19%	26,21%	Dinas Lingkungan Hidup, Kebersihan, dan Pertamanan
608	2.11.11.2.01.0016	Penanganan sampah melalui pengumpulan sampah	Presentase Luas Layanan Pengumpulan	Persen	70,00	7.218.290.800	11,70	245.711.510	70,00	3.609.145.400	68,37	567.265.679	68,37	567.265.679	97,67%	15,72%	68,37	812.977.189	97,67%	11,26%	Dinas Lingkungan Hidup, Kebersihan, dan
609	2.11.11.2.01.0020	Penanganan sampah melalui pemrosesan akhir sampah di TPA/TPST kabupaten/kota atau TPA/TPST Regional	Jumlah sampah yang tertangani melalui pemrosesan akhir sampah di	Ton	75.400,00	2.125.852.400	1.000,00	25.033.650	37.700,00	1.062.926.200	10.446,72	139.900.000	10.446,72	139.900.000	27,71%	13,16%	11.446,72	164.933.650	15,18%	7,76%	Dinas Lingkungan Hidup, Kebersihan, dan Pertamanan
610	2.12.01	Program Penunjang Urusan Pemerintahan Daerah	Persentase kebutuhan penunjang	%	90,00	10.498.361.417	6.108,00	18.018.340	90,00	5.172.558.286	90,00	1.130.762.589	22,50	1.130.762.589	25,00%	21,86%	4.586,63	1.148.780.929	5096,25%	10,94%	Dinas Kependudukan dan Pencatatan Sipil

No	Kode Rekening	Urusan/Bidang Urusan Pemerintahan Daerah dan Program/ Kegiatan	Indikator Kinerja Program (outcome)/ Kegiatan (output)	Satuan	Capaian Kinerja RPJMD pada Tahun 2026 (Akhir Periode RPJMD)		Realisasi Capaian Kinerja RKPD s/d Tahun 2023		Target Kinerja dan Anggaran RKPD Tahun 2024 yang Dievaluasi		Realisasi Capaian Kinerja & Anggaran RKPD yang dievaluasi Tahun 2024		Tingkat Capaian Kinerja dan Realisasi Anggaran RKPD Tahun 2023 (%)		Tingkat Capaian Kinerja dan Realisasi Anggaran Renja Tahun 2024 (%)		Realisasi Kinerja dan Anggaran Renstra s/d Tahun 2024		Tingkat Capaian Kinerja dan Realisasi Anggaran Renstra s/d Tahun 2026 (%)		PD Penanggung Jawab
					K	Rp	K	Rp	K	Rp	K	Rp	K	Rp	K	Rp	K	Rp	K	Rp	
1	2	3	4		5		6		7		8		12		13		,		15 = 14 / 5 x 100 %		
611	2.12.01.2.01	Kegiatan Perencanaan, Penganggaran, dan Evaluasi Kinerja Perangkat Daerah	Persentase dokumen perencanaan dan laporan evaluasi kinerja	%	90,00	475.768.240	4,00	189.582.800	90,00	100.368.600	90,00	940.000	22,50	940.000	25,00%	0,94%	8,63	190.522.800	9,58%	40,05%	Dinas Kependudukan dan Pencatatan Sipil
612	2.12.01.2.01.0001	Sub Kegiatan Penyusunan Dokumen Perencanaan	Jumlah Dokumen Perencanaan	dokumen	40,00	14.704.000	12,00	13.076.720	2,00	13.284.900	0,00	940.000	0,00	940.000	0,00%	7,08%	12,00	14.016.720	30,00%	95,33%	Dinas Kependudukan dan Pencatatan Sipil
613	2.12.01.2.01.0002	Sub Kegiatan Koordinasi dan Penyusunan Dokumen RKA-SKPD	Jumlah Dokumen RKA-SKPD dan Laporan Hasil Koordinasi	dokumen	10,00	30.376.080	3,00	59.475.875	2,00	8.543.600			0,00		0,00%	0,00%	3,00	59.475.875	30,00%	100,00%	Dinas Kependudukan dan Pencatatan Sipil
614	2.12.01.2.01.0004	Sub Kegiatan Koordinasi dan Penyusunan DPA-SKPD	Jumlah Dokumen DPA-SKPD dan Laporan Hasil Koordinasi	dokumen	10,00	30.375.900	#######	23.980.380	2,00	9.729.900	1,00		1,00		50,00%	0,00%	16.669,00	23.980.380	166690,00%	78,95%	Dinas Kependudukan dan Pencatatan Sipil
615	2.12.01.2.01.0006	Sub Kegiatan Koordinasi dan Penyusunan Laporan Capaian Kinerja dan Ikhtisar Realisasi Kinerja SKPD	Jumlah Laporan Capaian Kinerja dan Ikhtisar Realisasi Kinerja SKPD dan Laporan Hasil	laporan	36,00	136.114.464	6,00	35.495.495	5,00	11.543.400	2,00		2,00		40,00%	0,00%	8,00	35.495.495	22,22%	26,08%	Dinas Kependudukan dan Pencatatan Sipil
616	2.12.01.2.01.0007	Sub Kegiatan Evaluasi Kinerja Perangkat Daerah	Jumlah Laporan Evaluasi Kinerja	laporan	5,00	264.197.796	3,00	204.143.700	1,00	57.266.800			0,00		0,00%	0,00%	3,00	204.143.700	60,00%	77,27%	Dinas Kependudukan dan Pencatatan Sipil
617	2.12.01.2.02	Kegiatan Administrasi Keuangan Perangkat	Persentase laporan keuangan yang	%	90,00	4.203.444.469	333,33	66.052.500	90,00	3.759.258.470	90,00	929.210.913	22,50	929.210.913	25,00%	24,72%	255,63	995.263.413	284,03%	23,68%	Dinas Kependudukan dan Pencatatan Sipil
618	2.12.01.2.02.0001	Sub Kegiatan Penyediaan Gaji dan Tunjangan ASN	Jumlah Orang yang Menerima Gaji dan	orang/bulan	25,00	3.821.140.367	4,00	138.091.200	27,00	3.721.766.870	27,00	927.750.913	6,75	927.750.913	25,00%	24,93%	4,69	1.065.842.113	18,75%	27,89%	Dinas Kependudukan dan Pencatatan Sipil
619	2.12.01.2.02.0007	Sub Kegiatan Koordinasi dan Penyusunan Laporan Keuangan Bulanan/ Triwulanan/ Semesteran SKPD	Jumlah Laporan Keuangan Bulanan/ Triwulanan/ Semesteran SKPD dan Laporan Koordinasi	laporan	60,00	382.304.102	99,95	352.833.706	15,00	37.491.600	4,00	1.460.000	4,00	1.460.000	26,67%	3,89%	103,95	354.293.706	173,25%	92,67%	Dinas Kependudukan dan Pencatatan Sipil
620	2.12.01.2.03	Kegiatan Administrasi Barang Milik Daerah pada	Persentase laporan Barang Milik Daerah	%	90,00	397.170.248	32,22	352.833.706	90,00	42.490.200	90,00		22,50		25,00%	0,00%	29,79	352.833.706	33,10%	88,84%	Dinas Kependudukan dan Pencatatan Sipil
621	2.12.01.2.03.0006	Sub Kegiatan Penataausahaan Barang	Jumlah laporan penatausahaan barang	laporan	12,00	397.170.248	6.407,00	293.849.156	4,00	42.490.200	1,00		1,00		25,00%	0,00%	6.408,00	293.849.156	53400,00%	73,99%	Dinas Kependudukan dan Pencatatan Sipil
622	2.12.01.2.05	Kegiatan Administrasi Kepegawaian Perangkat	Persentase laporan administrasi	%	90,00	156.102.100	2.224,67	112.899.650	90,00	15.690.000	90,00		22,50		25,00%	0,00%	1.674,13	112.899.650	1860,14%	72,32%	Dinas Kependudukan dan Pencatatan Sipil
623	2.12.01.2.05.0002	Sub Kegiatan Pengadaan Pakaian Dinas Beserta	Jumlah paket pakaian dinas beserta atribut	stel	275,00	156.102.100	6,00	162.308.756	25,00	15.690.000			0,00		0,00%	0,00%	6,00	162.308.756	2,18%	100,00%	Dinas Kependudukan dan Pencatatan Sipil
624	2.12.01.2.06	Kegiatan Administrasi Umum Perangkat Daerah	Persentase terpenuhinya layanan	%	90,00	940.118.779	0,33	18.640.750	90,00	248.535.400	90,00	27.373.500	22,50	27.373.500	25,00%	11,01%	5,88	46.014.250	6,53%	4,89%	Dinas Kependudukan dan Pencatatan Sipil
625	2.12.01.2.06.0001	Sub Kegiatan Penyediaan Komponen Instalasi Listrik/Penerangan	Jumlah paket Komponen Instalasi Listrik/Penerangan	paket	78,00	63.469.988	100,00	58.984.550	15,00	13.548.600			0,00		0,00%	0,00%	100,00	58.984.550	128,21%	92,93%	Dinas Kependudukan dan Pencatatan Sipil
626	2.12.01.2.06.0005	Sub Kegiatan Penyediaan Barang Cetakan dan	Jumlah paket barang cerakan dan	paket	12,00	59.703.276	8,00	35.429.500	3,00	18.559.000			0,00		0,00%	0,00%	8,00	35.429.500	66,67%	59,34%	Dinas Kependudukan dan Pencatatan Sipil
627	2.12.01.2.06.0006	Sub Kegiatan Penyediaan Bahan Bacaan dan	Jumlah dokumen bahan bacaan dan peraturan	dokumen	6,00	21.476.880	2,00	23.555.050	1,00	4.408.800	1,00	280.000	0,25	280.000	25,00%	6,35%	1,56	23.835.050	26,04%	100,00%	Dinas Kependudukan dan Pencatatan Sipil
628	2.12.01.2.06.0008	Sub Kegiatan Fasilitasi Kunjungan Tamu	Jumlah laporan fasilitas kunjungan tamu	laporan	12,00	52.622.635	35,00	7.273.750	2,00	9.000.000	1,00		1,00		50,00%	0,00%	36,00	7.273.750	300,00%	13,82%	Dinas Kependudukan dan Pencatatan Sipil
629	2.12.01.2.06.0009	Sub Kegiatan Penyelenggaraan Rapat	Jumlah laporan penyelenggaraan rapat	laporan	390,00	742.846.000	0,50	3.928.750	12,00	203.019.000	2,00	27.093.500	2,00	27.093.500	16,67%	13,35%	2,50	31.022.250	0,64%	4,18%	Dinas Kependudukan dan Pencatatan Sipil
630	2.12.01.2.07	Kegiatan Pengadaan Barang Milik Daerah	Jumlah pengadaan Barang Milik Daerah	%	90,00	292.875.380	0,00	3.928.750	17,00		17,00		4,25		25,00%	0,00%	1,06	3.928.750	1,18%	1,34%	Dinas Kependudukan dan Pencatatan Sipil
631	2.12.01.2.08	Kegiatan Penyediaan Jasa Penunjang Urusan	Persentase terpenuhinya jasa	%	90,00	2.571.464.572	11,00		90,00	753.406.600	90,00	156.718.585	22,50	156.718.585	25,00%	20,80%	13,88	156.718.585	15,42%	6,09%	Dinas Kependudukan dan Pencatatan Sipil

No	Kode Rekening	Urusan/Bidang Urusan Pemerintahan Daerah dan Program/ Kegiatan	Indikator Kinerja Program (outcome)/ Kegiatan (output)	Satuan	Capaian Kinerja RPJMD pada Tahun 2026 (Akhir Periode RPJMD)		Realisasi Capaian Kinerja RKPD s/d Tahun 2023		Target Kinerja dan Anggaran RKPD Tahun 2024 yang Dievaluasi		Realisasi Capaian Kinerja & Anggaran RKPD yang dievaluasi Tahun 2024		Tingkat Capaian Kinerja dan Realisasi Anggaran RKPD Tahun 2023 (%)		Tingkat Capaian Kinerja dan Realisasi Anggaran Renja Tahun 2024 (%)		Realisasi Kinerja dan Anggaran Renstra s/d Tahun 2024		Tingkat Capaian Kinerja dan Realisasi Anggaran Renstra s/d Tahun 2026 (%)		PD Penanggung Jawab
					K	Rp	K	Rp	K	Rp	K	Rp	K	Rp	K	Rp	K	Rp	K	Rp	
1	2	3	4		5		6		7		8		12		13		,		15 = 14 / 5 x 100 %		
632	2.12.01.2.08.0001	Sub Kegiatan Penyediaan Jasa Surat Menyurat	Jumlah laporan penyediaan jasa surat	laporan	6,00	24.512.000	4,00	3.928.750	1,00	2.200.000	1,00	47.907.003	1,00	47.907.003	100,00%	100,00%	5,00	51.835.753	83,33%	100,00%	Dinas Kependudukan dan Pencatatan Sipil
633	2.12.01.2.08.0002	Sub Kegiatan Penyediaan Jasa Komunikasi, Sumber Daya Air dan Listrik	Jumlah laporan penyediaan jasa komunikasi, sumber	laporan	18,00	909.848.790	0,33	3.345.000	12,00	138.653.600	1,00	22.392.832	0,25	22.392.832	2,08%	16,15%	0,31	25.737.832	1,74%	2,83%	Dinas Kependudukan dan Pencatatan Sipil
634	2.12.01.2.08.0004	Sub Kegiatan Penyediaan Jasa Pelayanan Umum	Jumlah laporan penyediaan jasa	laporan	12,00	1.637.103.782	0,33	3.345.000	12,00	612.553.000	1,00	86.418.750	0,25	86.418.750	2,08%	14,11%	0,31	89.763.750	2,60%	5,48%	Dinas Kependudukan dan Pencatatan Sipil
635	2.12.01.2.09	Kegiatan Pemeliharaan Barang Milik Daerah	Persentase Barang Milik Daerah yang	%	90,00	1.461.417.629	33,33	7.633.111.465	90,00	252.809.016	90,00	16.519.591	22,50	16.519.591	25,00%	6,53%	30,63	7.649.631.056	34,03%	100,00%	Dinas Kependudukan dan Pencatatan Sipil
636	2.12.01.2.09.0002	Sub Kegiatan Penyediaan Jasa Pemeliharaan, Biaya Pemeliharaan, Pajak, dan	Jumlah kendaraan dinas operasional atau lapangan yang	unit	18,00	774.452.408	100,00	16.591.050	17,00	164.963.016	5,00	16.519.591	5,00	16.519.591	29,41%	10,01%	105,00	33.110.641	583,33%	4,28%	Dinas Kependudukan dan Pencatatan Sipil
637	2.12.01.2.09.0006	Sub Kegiatan Pemeliharaan Peralatan dan Mesin Lainnya	Jumlah peralatan dan mesin lainnya yang	unit	240,00	424.346.524	1,00	16.591.050	47,00	49.430.000	20,00		20,00		42,55%	0,00%	21,00	16.591.050	8,75%	3,91%	Dinas Kependudukan dan Pencatatan Sipil
638	2.12.01.2.09.0009	Sub Kegiatan Pemeliharaan/Rehabilitasi Gedung Kantor dan	Jumlah gedung kantor dan bangunan lainnya yang dipelihara/	unit	1,00	262.618.697	33,33	5.445.491.319	1,00	38.416.000			0,00		0,00%	0,00%	25,00	5.445.491.319	2500,00%	100,00%	Dinas Kependudukan dan Pencatatan Sipil
639	2.12.02	Program Pendaftaran Penduduk	Persentase Penduduk ber-KTP Elektronik	%	99,90	2.601.218.611	42,75	5.401.918.319	99,00	561.378.600	96,25		96,25		97,22%	0,00%	96,25	5.401.918.319	96,35%	100,00%	Dinas Kependudukan dan Pencatatan Sipil
			Persentase Penduduk usia 0 s.d 17 Tahun ber-	%	97,00		4,00		96,00		94,17		94,17		98,09%		94,17		97,08%		Dinas Kependudukan dan Pencatatan Sipil
640	2.12.02.2.01	Kegiatan Pelayanan Pendaftaran Penduduk	Jumlah pelayanan pendaftaran penduduk	Jenis	4,00	1.301.987.880	33,33	53.641.700	4,00	345.624.700	4,00		1,00		25,00%	0,00%	25,25	53.641.700	631,25%	4,12%	Dinas Kependudukan dan Pencatatan Sipil
641	2.12.02.2.01.0001	Sub Kegiatan Pendataan Penduduk Non Permanen dan Rentan Administrasi	Jumlah dokumen hasil Pendataan Penduduk Non Permanen dan	Dokumen	4.000,00	202.565.760	4,00	53.641.700	2.000,00	71.869.700			0,00		0,00%	0,00%	4,00	53.641.700	0,10%	26,48%	Dinas Kependudukan dan Pencatatan Sipil
642	2.12.02.2.01.0005	Sub Kegiatan Pencatatan, Penatausahaan dan Penerbitan Dokumen atas	Jumlah dokumen Pencatatan, Penatausahaan dan	Dokumen	60.000,00	72.621.680	100,00	1.639.000	15.000,00	28.044.800	2.500,00		2.500,00		16,67%	0,00%	2.600,00	1.639.000	4,33%	2,26%	Dinas Kependudukan dan Pencatatan Sipil
643	2.12.02.2.01.0007	Sub Kegiatan Penerbitan Dokumen atas Hasil Pelaporan Peristiwa	Jumlah laporan Penerbitan Dokumen atas Hasil Pelaporan	Laporan	12,00	1.026.800.440	1,00	1.639.000	12,00	245.710.200	2,00		2,00		16,67%	0,00%	3,00	1.639.000	25,00%	0,16%	Dinas Kependudukan dan Pencatatan Sipil
644	2.12.02.2.02	Kegiatan Penataan Pendaftaran Penduduk	Jumlah penataan pendaftaran penduduk	Jenis	3,00	546.076.273	33,33	253.819.432	3,00	111.891.700	3,00		0,75		25,00%	0,00%	25,19	253.819.432	839,58%	46,48%	Dinas Kependudukan dan Pencatatan Sipil
645	2.12.02.2.02.0001	Penyusunan Tata Cara Perencanaan, Pelaksanaan, Pemantauan, Evaluasi, Pengendalian, dan Pelaporan Penyelenggaraan	Jumlah Dokumen Tata Cara Perencanaan, Pelaksanaan, Pemantauan, Evaluasi, Pengendalian, dan	Dokumen	60.000,00	260.138.133	1,00	3.210.000	15.000,00	18.395.400	2.500,00		2.500,00		16,67%	0,00%	2.501,00	3.210.000	4,17%	1,23%	Dinas Kependudukan dan Pencatatan Sipil
646	2.12.02.2.02.0002	Sub Kegiatan Pengadaan Dokumen Kependudukan selain Blangko KTP-El, Formulir, dan Buku terkait	Jumlah dokumen Kependudukan selain Blangko KTP-El, Formulir, dan Buku	Dokumen	6,00	285.938.140	1,00	23.200.000	2,00	93.496.300			0,00		0,00%	0,00%	1,00	23.200.000	16,67%	8,11%	Dinas Kependudukan dan Pencatatan Sipil
647	2.12.02.2.03	Kegiatan Penyelenggaraan Pendaftaran Penduduk	Jumlah Penyelenggaraan	Jenis	3,00	753.154.458	0,33	12.583.500	3,00	103.862.200	3,00		0,75		25,00%	0,00%	0,44	12.583.500	14,58%	1,67%	Dinas Kependudukan dan Pencatatan Sipil
648	2.12.02.2.03.0002	Sub Kegiatan Pelayanan secara Aktif Pendaftaran Peristiwa Kependudukan dan Pencatatan Peristiwa	Jumlah dokumen hasil Pelayanan secara Aktif Pendaftaran Peristiwa Kependudukan dan	Dokumen	1.000,00	460.348.000	3,00	3.360.000	500,00	60.024.400			0,00		0,00%	0,00%	3,00	3.360.000	0,30%	0,73%	Dinas Kependudukan dan Pencatatan Sipil
649	2.12.02.2.03.04	Sub Kegiatan Pelayanan Secara Aktif Pendaftaran Peristiwa Kependudukan dan Pencatatan Peristiwa	Jumlah laporan hasil Pelayanan Secara Aktif Pendaftaran Peristiwa Kependudukan dan	Laporan	8,00	158.383.193	0,33	10.080.000	8,00	23.377.300			0,00		0,00%	0,00%	0,25	10.080.000	3,13%	6,36%	Dinas Kependudukan dan Pencatatan Sipil

No	Kode Rekening	Urusan/Bidang Urusan Pemerintahan Daerah dan Program/ Kegiatan	Indikator Kinerja Program (outcome)/ Kegiatan (output)	Satuan	Capaian Kinerja RPJMD pada Tahun 2026 (Akhir Periode RPJMD)		Realisasi Capaian Kinerja RKPD s/d Tahun 2023		Target Kinerja dan Anggaran RKPD Tahun 2024 yang Dievaluasi		Realisasi Capaian Kinerja & Anggaran RKPD yang dievaluasi Tahun 2024		Tingkat Capaian Kinerja dan Realisasi Anggaran RKPD Tahun 2023 (%)		Tingkat Capaian Kinerja dan Realisasi Anggaran Renja Tahun 2024 (%)		Realisasi Kinerja dan Anggaran Renstra s/d Tahun 2024		Tingkat Capaian Kinerja dan Realisasi Anggaran Renstra s/d Tahun 2026 (%)		PD Penanggung Jawab
					K	Rp	K	Rp	K	Rp	K	Rp	K	Rp	K	Rp	K	Rp	K	Rp	
1	2	3	4		5		6		7		8		12		13		,		15 = 14 / 5 x 100 %		
650	2.12.02.2.03.11	Sub Kegiatan Penyajian Data Kependudukan Yang Akurat dan dapat Dipertanggungjawabkan	Jumlah laporan Penyajian Data Kependudukan Yang Akurat dan dapat	Laporan	6,00	134.423.265	4,00	201.385.932	6,00	20.460.500			0,00		0,00%	0,00%	4,00	201.385.932	66,67%	100,00%	Dinas Kependudukan dan Pencatatan Sipil
651	2.12.03	Program Pencatatan Sipil	Persentase penduduk usia 0 sd 18 tahun	%	99,90	2.585.753.872	100,00	1.029.157.494	99,90	421.944.800	99,97		99,97		100,07%	0,00%	99,97	1.029.157.494	100,07%	39,80%	Dinas Kependudukan dan Pencatatan Sipil
			Persentase penduduk status kawin ber-akta	%	96,80		4,00		96,70		98,39		98,39		101,75%		98,39		101,64%		Dinas Kependudukan dan Pencatatan Sipil
			Persentase penduduk usia 0 s.d 18 tahun ber-	%	99,90		12,00		99,90				0,00		0,00%		0,00		0,00%		Dinas Kependudukan dan Pencatatan Sipil
652	2.12.03.2.01	Kegitan Pelayanan Pencatatan Sipil	Jumlah Akta Kelahiran dan Kematian yang	Akta	31.000,00	2.292.947.414	4,00	579.652.085	5.000,00	378.107.000	1.134,00		1.134,00		22,68%	0,00%	1.138,00	579.652.085	3,67%	25,28%	Dinas Kependudukan dan Pencatatan Sipil
			Jumlah Akta Kelahiran dan Kematian yang	Akta	5.500,00		100,00		5.000,00				0,00		0,00%		100,00		1,82%		Dinas Kependudukan dan Pencatatan Sipil
653	2.12.03.2.01.0001	Sub Kegiatan Pencatatan, Penatausahaan dan Penerbitan Dokumen atas	Jumlah Dokumen Hasil Pencatatan, Penatausahaan dan	Dokumen	27.100,00	251.119.040	3,00	107.811.600	5.000,00	31.355.100	1.134,00		1.134,00		22,68%	0,00%	1.137,00	107.811.600	4,20%	42,93%	Dinas Kependudukan dan Pencatatan Sipil
654	2.12.03.2.01.0002	Sub Kegiatan Peningkatan dalam Pelayanan	Jumlah Layanan Pencatatan Sipil yang	Layanan	6,00	416.779.085	15,33	484.056.370	6,00	87.708.000	6,00		1,50		25,00%	0,00%	11,88	484.056.370	197,92%	100,00%	Dinas Kependudukan dan Pencatatan Sipil
655	2.12.03.2.01.0005	Sub kegiatan pengadaan dokumen kependudukan selain blangko KTP-El, formulir, dan buku terkait	Jumlah dokumen kependudukan selain blangko KTP-El, formulir, dan buku	paket	1,00	478.575.582	75,00	45.323.500	1,00	69.990.400			0,00		0,00%	0,00%	75,00	45.323.500	7500,00%	9,47%	Dinas Kependudukan dan Pencatatan Sipil
656	2.12.03.2.01.01	Sub Kegiatan Pencatatan, Penatausahaan dan Penerbitan Dokumen atas	Jumlah dokumen hasil Pencatatan, Penatausahaan dan	Dokumen	4.600,00	251.119.040	0,50	195.580.000	5.000,00	31.355.100			0,00		0,00%	0,00%	0,50	195.580.000	0,01%	77,88%	Dinas Kependudukan dan Pencatatan Sipil
657	2.12.03.2.01.02	Sub Kegiatan Peningkatan dalam Pelayanan	Jumlah layanan pencatatan sipil yang	Layanan	6,00	416.779.085	23,16	19.207.311.910	6,00	87.708.000			0,00		0,00%	0,00%	17,37	19.207.311.910	289,46%	100,00%	Dinas Kependudukan dan Pencatatan Sipil
658	2.12.03.2.01.05	Sub Kegiatan Pengadaan Dokumen Kependudukan selain Blangko KTP-El, Formulir, dan Buku terkait	Jumlah dokumen Kependudukan selain Blangko KTP-El, Formulir, dan Buku	paket	1,00	478.575.582	-0,50	14.208.855.890	1,00	69.990.400			0,00		0,00%	0,00%	-0,50	14.208.855.890	-50,00%	100,00%	Dinas Kependudukan dan Pencatatan Sipil
659	2.12.03.2.02	Kegiatan Penyelenggaraan Pencatatan Sipil	Jumlah Peserta Sosialisasi terkait	Orang	750,00	292.806.458	93,00	2.870.627.258	50,00	43.837.800			0,00		0,00%	0,00%	93,00	2.870.627.258	12,40%	100,00%	Dinas Kependudukan dan Pencatatan Sipil
			Jumlah Peserta Sosialisasi terkait	Orang	150,00		156,00		50,00				0,00		0,00%		156,00		104,00%		Dinas Kependudukan dan Pencatatan Sipil
660	2.12.03.2.02.0004	Sub Kegiatan Pelayanan Secara Aktif Pendaftaran Peristiwa Kependudukan dan Pencatatan Peristiwa	Jumlah laporan hasil Pelayanan Secara Aktif Pendaftaran Peristiwa Kependudukan dan	laporan	8,00	158.383.193	20,00	10.438.098.882	8,00	23.377.300	8,00		2,00		25,00%	0,00%	15,50	10.438.098.882	193,75%	100,00%	Dinas Kependudukan dan Pencatatan Sipil
661	2.12.03.2.02.0011	SUB KEGIATAN Penyajian Data Kependudukan yang Akurat dan dapat Dipertanggungjawabkan	Jumlah Laporan penyajian Data Kependudukan yang Akurat dan dapat	Laporan	6,00	134.423.265	50,00	294.717.580	6,00	20.460.500			0,00		0,00%	0,00%	50,00	294.717.580	833,33%	100,00%	Dinas Kependudukan dan Pencatatan Sipil
662	2.12.04	PROGRAM PENGELOLAAN	Persentase pemanfaatan data	%	52,00	995.535.106	2,00	144.981.580	41,00	124.535.300	41,00		41,00		100,00%	0,00%	41,00	144.981.580	78,85%	14,56%	Dinas Kependudukan dan Pencatatan Sipil
663	2.12.04.2.01	KEGIATAN Pengumpulan Data Kependudukan dan	Jumlah sistem database	aplikasi	1,00	750.850.389	0,67	149.736.000	1,00	78.682.200	1,00		0,25		25,00%	0,00%	0,56	149.736.000	56,25%	19,94%	Dinas Kependudukan dan Pencatatan Sipil
664	2.12.04.2.01.0001	SUB KEGIATAN Pengolahan dan Penyajian	Jumlah dokumen data kependudukan yang	dokumen	66,00	274.152.002	92,31	3.296.295.200	35,00	22.379.400	0,00		0,00		0,00%	0,00%	92,31	3.296.295.200	139,86%	100,00%	Dinas Kependudukan dan Pencatatan Sipil
665	2.12.04.2.01.0002	SUB KEGIATAN Kerjasama Pemanfaatan Data	Jumlah dokumen kerjasama	dokumen	4,00	476.698.387	2,00	3.296.295.200	4,00	56.302.800	0,00		0,00		0,00%	0,00%	2,00	3.296.295.200	50,00%	100,00%	Dinas Kependudukan dan Pencatatan Sipil

No	Kode Rekening	Urusan/Bidang Urusan Pemerintahan Daerah dan Program/ Kegiatan	Indikator Kinerja Program (outcome)/ Kegiatan (output)	Satuan	Capaian Kinerja RPJMD pada Tahun 2026 (Akhir Periode RPJMD)		Realisasi Capaian Kinerja RKPD s/d Tahun 2023		Target Kinerja dan Anggaran RKPD Tahun 2024 yang Dievaluasi		Realisasi Capaian Kinerja & Anggaran RKPD yang dievaluasi Tahun 2024		Tingkat Capaian Kinerja dan Realisasi Anggaran RKPD Tahun 2023 (%)		Tingkat Capaian Kinerja dan Realisasi Anggaran Renja Tahun 2024 (%)		Realisasi Kinerja dan Anggaran Renstra s/d Tahun 2024		Tingkat Capaian Kinerja dan Realisasi Anggaran Renstra s/d Tahun 2026 (%)		PD Penanggung Jawab
					K	Rp	K	Rp	K	Rp	K	Rp	K	Rp	K	Rp	K	Rp	K	Rp	
1	2	3	4		5		6		7		8		12		13		,		15 = 14 / 5 x 100 %		
666	2.12.04.2.03	KEGIATAN Penyelenggaraan urusan	Jumlah mitra yang melakukan kerjasama	mitra	8,00	244.684.717	100,00	586.905.000	8,00	45.853.100	4,00		4,00		50,00%	0,00%	104,00	586.905.000	1300,00%	100,00%	Dinas Kependudukan dan Pencatatan Sipil
667	2.12.04.2.03.0005	SUB KEGIATAN Sosialisasi Terkait Pengelolaan Informasi Administrasi	Jumlah laporan hasil Sosialisasi Terkait Pengelolaan Informasi	laporan	2,00	244.684.717	5.000,00	226.973.500	1,00	45.853.100			0,00		0,00%	0,00%	5.000,00	226.973.500	250000,00%	92,76%	Dinas Kependudukan dan Pencatatan Sipil
668	2.15.01	Program Penunjang Urusan Pemerintahan Daerah	Persentase Kebutuhan Penunjang	%	90,00	41.568.030.520	20,00	359.931.500	90,00	8.300.783.853	5,95	1.574.659.530	5,95	1.574.659.530	6,61%	18,97%	5,95	1.934.591.030	6,61%	4,65%	Dinas Perhubungan
669	2.15.01.2.01	Kegiatan Perencanaan, Penganggaran, dan Evaluasi Kinerja Perangkat Daerah	Persentase Dokumen Perencanaan dan Evaluasi Kinerja yang	%	90,00	40.814.500	100,00	200.141.000	100,00	20.214.300	16,67	7.004.000	16,67	7.004.000	16,67%	34,65%	16,67	207.145.000	18,52%	100,00%	Dinas Perhubungan
670	2.15.01.2.01.0006	Sub Kegiatan Koordinasi dan Penyusunan Laporan Capaian Kinerja dan Ikhtisar Realisasi Kinerja SKPD	Jumlah Laporan Capaian Kinerja dan Ikhtisar Realisasi Kinerja SKPD dan Laporan Hasil	Laporan	14,00	40.814.500	1,00	200.141.000	5,00	7.481.600	2,00	7.004.000	2,00	7.004.000	40,00%	93,62%	3,00	207.145.000	21,43%	100,00%	Dinas Perhubungan
671	2.15.01.2.01.01	Sub Kegiatan Penyusunan Dokumen Perencanaan	Jumlah Dokumen Perencanaan	Dokumen			67,57	589.285.240	6,00	3.778.700	0,00		0,00		0,00%	0,00%	67,57	589.285.240	0,00%	0,00%	Dinas Perhubungan
672	2.15.01.2.01.07	Sub Kegiatan Evaluasi Kinerja Perangkat Daerah	Jumlah Laporan Evaluasi Kinerja	Laporan			1,00	176.195.340	1,00	8.954.000	0,00		0,00		0,00%	0,00%	1,00	176.195.340	0,00%	0,00%	Dinas Perhubungan
673	2.15.01.2.02	Kegiatan Administrasi Keuangan Perangkat	Persentase Laporan Keuangan yang	%	90,00	31.317.642.750	1,00	413.089.900	100,00	6.169.894.603	0,00	1.168.242.290	0,00	1.168.242.290	0,00%	18,93%	0,00	1.581.332.190	0,00%	5,05%	Dinas Perhubungan
674	2.15.01.2.02.0001	Sub Kegiatan Penyediaan Gaji dan Tunjangan ASN	Jumlah Orang yang Menerima Gaji dan	Orang/Bulan	54,00	30.958.600.000	33,33	26.932.500	52,00	6.127.018.003	52,00	1.158.694.890	13,00	1.158.694.890	25,00%	18,91%	28,25	1.185.627.390	52,31%	3,83%	Dinas Perhubungan
675	2.15.01.2.02.0007	Sub Kegiatan Koordinasi dan Penyusunan Laporan Keuangan Bulanan/ Triwulanan/ Semesteran SKPD	Jumlah Laporan Keuangan Bulanan/ Triwulanan/ Semesteran SKPD dan Laporan Koordinasi	Laporan	20,00	359.042.750	1,00	26.932.500	17,00	42.876.600	0,00	9.547.400	0,00	9.547.400	0,00%	22,27%	1,00	36.479.900	5,00%	10,16%	Dinas Perhubungan
676	2.15.01.2.03	Kegiatan Administrasi Barang Milik Daerah pada	Persentase Laporan Barang Milik Daerah	%	90,00	24.561.000	100,00	4.179.500	100,00	61.810.900	25,00	7.043.250	25,00	7.043.250	25,00%	11,39%	25,00	11.222.750	27,78%	45,69%	Dinas Perhubungan
677	2.15.01.2.03.0005	Sub Kegiatan Rekonsiliasi dan Penyusunan Laporan Barang Milik Daerah pada	Jumlah Laporan Rekonsiliasi dan Penyusunan Laporan	Laporan	36,00	24.561.000	1,00	4.179.500	4,00	61.810.900	1,00	7.043.250	1,00	7.043.250	25,00%	11,39%	2,00	11.222.750	5,56%	45,69%	Dinas Perhubungan
678	2.15.01.2.05	Kegiatan Administrasi Kepegawaian Perangkat	Persentase SDM Aparatur yang	%	90,00	311.622.500	-0,15	119.353.350	100,00	18.269.500	0,00	2.267.600	0,00	2.267.600	0,00%	12,41%	0,00	121.620.950	0,00%	39,03%	Dinas Perhubungan
679	2.15.01.2.05.0003	Sub Kegiatan Pendataan dan Pengolahan	Jumlah Dokumen Pendataan dan	Dokumen	6,00	311.622.500	100,00	8.259.000	1,00	3.269.500	0,00	2.267.600	0,00	2.267.600	0,00%	69,36%	100,00	10.526.600	1666,67%	3,38%	Dinas Perhubungan
680	2.15.01.2.05.09	Sub Kegiatan Pendidikan dan Pelatihan Pegawai Berdasarkan Tugas dan	Jumlah Pegawai Berdasarkan Tugas dan Fungsi yang	Orang			0,33	8.259.000	1,00	15.000.000	0,00		0,00		0,00%	0,00%	0,25	8.259.000	0,00%	0,00%	Dinas Perhubungan
681	2.15.01.2.06	Kegiatan Administrasi Umum Perangkat Daerah	Persentase Terpenuhinya Layanan	%	90,00	691.864.750	100,00	111.094.350	100,00	284.481.200	45,83	58.913.761	45,83	58.913.761	45,83%	20,71%	45,83	170.008.111	50,92%	24,57%	Dinas Perhubungan
682	2.15.01.2.06.0001	Sub Kegiatan Penyediaan Komponen Instalasi Listrik/Penerangan	Jumlah Paket Komponen Instalasi Listrik/Penerangan	Paket	20,00	16.300.000	1,00	82.417.040	1,00	3.505.600	1,00	1.840.000	1,00	1.840.000	100,00%	52,49%	2,00	84.257.040	10,00%	100,00%	Dinas Perhubungan
683	2.15.01.2.06.0002	Sub Kegiatan Penyediaan Peralatan dan Perlengkapan	Jumlah Paket Peralatan dan Perlengkapan	Paket	10,00	156.712.750	1,00	28.677.310	6,00	93.702.000	0,00		0,00		0,00%	0,00%	1,00	28.677.310	10,00%	18,30%	Dinas Perhubungan
684	2.15.01.2.06.0005	Sub Kegiatan Penyediaan Barang Cetakan dan	Jumlah Paket Barang Cetakan dan	Paket	30,00	65.674.000	16,67	277.494.500	1,00	11.030.400	1,00	5.176.500	1,00	5.176.500	100,00%	46,93%	17,67	282.671.000	58,90%	100,00%	Dinas Perhubungan
685	2.15.01.2.06.0006	Sub Kegiatan Penyediaan Bahan Bacaan dan Peraturan Perundang-	Jumlah Dokumen Bahan Bacaan dan Peraturan Perundang-	Dokumen	36,00	26.439.000	33,33	277.494.500	12,00	4.408.800	3,00	560.000	0,75	560.000	6,25%	12,70%	25,19	278.054.500	69,97%	100,00%	Dinas Perhubungan

No	Kode Rekening	Urusan/Bidang Urusan Pemerintahan Daerah dan Program/ Kegiatan	Indikator Kinerja Program (outcome)/ Kegiatan (output)	Satuan	Capaian Kinerja RPJMD pada Tahun 2026 (Akhir Periode RPJMD)		Realisasi Capaian Kinerja RKPD s/d Tahun 2023		Target Kinerja dan Anggaran RKPD Tahun 2024 yang Dievaluasi		Realisasi Capaian Kinerja & Anggaran RKPD yang dievaluasi Tahun 2024		Tingkat Capaian Kinerja dan Realisasi Anggaran RKPD Tahun 2023 (%)		Tingkat Capaian Kinerja dan Realisasi Anggaran Renja Tahun 2024 (%)		Realisasi Kinerja dan Anggaran Renstra s/d Tahun 2024		Tingkat Capaian Kinerja dan Realisasi Anggaran Renstra s/d Tahun 2026 (%)		PD Penanggung Jawab
					K	Rp	K	Rp	K	Rp	K	Rp	K	Rp	K	Rp	K	Rp	K	Rp	
1	2	3	4		5		6		7		8		12		13		,		15 = 14 / 5 x 100 %		
686	2.15.01.2.06.0008	Sub Kegiatan Fasilitasi Kunjungan Tamu	Jumlah Laporan Fasilitasi Kunjungan	Laporan	20,00	45.640.000	1,00	277.494.500	12,00	10.080.000	3,00	2.400.000	3,00	2.400.000	25,00%	23,81%	4,00	279.894.500	20,00%	100,00%	Dinas Perhubungan
687	2.15.01.2.06.0009	Sub Kegiatan Penyelenggaraan Rapat	Jumlah Laporan Penyelenggaraan	Laporan	20,00	381.099.000	35,00	2.938.964.265	12,00	161.754.400	3,00	48.937.261	3,00	48.937.261	25,00%	30,25%	38,00	2.987.901.526	190,00%	100,00%	Dinas Perhubungan
688	2.15.01.2.08	Kegiatan Penyediaan Jasa Penunjang Urusan	Persentase Terpenuhinya Jasa	%	90,00	6.279.820.050	40,00		100,00	947.909.350	25,00	257.607.825	25,00	257.607.825	25,00%	27,18%	25,00	257.607.825	27,78%	4,10%	Dinas Perhubungan
689	2.15.01.2.08.0001	Sub Kegiatan Penyediaan Jasa Surat Menyurat	Jumlah Laporan Penyediaan Jasa Surat	Laporan	20,00	200.820.050	35,00		12,00	2.500.000	3,00	1.250.000	3,00	1.250.000	25,00%	50,00%	38,00	1.250.000	190,00%	0,62%	Dinas Perhubungan
690	2.15.01.2.08.0002	Sub Kegiatan Penyediaan Jasa Komunikasi, Sumber Daya Air dan Listrik	Jumlah Laporan Penyediaan Jasa Komunikasi, Sumber	Laporan	60,00	2.030.000.000	40,00	204.356.000	12,00	490.104.000	3,00	114.747.221	3,00	114.747.221	25,00%	23,41%	43,00	319.103.221	71,67%	15,72%	Dinas Perhubungan
691	2.15.01.2.08.0004	Sub Kegiatan Penyediaan Jasa Pelayanan Umum	Jumlah Laporan Penyediaan Jasa	Laporan	20,00	4.049.000.000	4,00	204.356.000	12,00	455.305.350	3,00	141.610.604	3,00	141.610.604	25,00%	31,10%	7,00	345.966.604	35,00%	8,54%	Dinas Perhubungan
692	2.15.01.2.09	Kegiatan Pemeliharaan Barang Milik Daerah	Persentase Barang Milik Daerah yang	%	90,00	2.901.704.970	25,00	2.762.700	100,00	798.204.000	51,14	73.580.804	51,14	73.580.804	51,14%	9,22%	51,14	76.343.504	56,82%	2,63%	Dinas Perhubungan
693	2.15.01.2.09.0001	Sub Kegiatan Penyediaan Jasa Pemeliharaan, Biaya Pemeliharaan, dan Pajak	Jumlah Kendaraan Perorangan Dinas atau Kendaraan Dinas	Unit	3,00	404.295.070	0,33	2.762.700	1,00	42.370.000	1,00	3.626.000	0,25	3.626.000	25,00%	8,56%	0,31	6.388.700	10,42%	1,58%	Dinas Perhubungan
694	2.15.01.2.09.0002	Sub Kegiatan Penyediaan Jasa Pemeliharaan, Biaya Pemeliharaan, Pajak dan	Jumlah Kendaraan Dinas Operasional atau Lapangan yang	Unit	46,00	1.870.000.000	639,67		41,00	603.280.000	41,00	69.954.804	10,25	69.954.804	25,00%	11,60%	482,31	69.954.804	1048,51%	3,74%	Dinas Perhubungan
695	2.15.01.2.09.0006	Sub Kegiatan Pemeliharaan Peralatan dan Mesin Lainnya	Jumlah Peralatan dan Mesin Lainnya yang	Unit	75,00	123.500.000	2,00	20.782.800	45,00	30.250.000	0,00		0,00		0,00%	0,00%	1,50	20.782.800	2,00%	16,83%	Dinas Perhubungan
696	2.15.01.2.09.0009	Sub Kegiatan Pemeliharaan/Rehabilitasi Gedung Kantor dan	Jumlah Gedung Kantor dan Bangunan Lainnya yang	Unit	1,00	503.909.900	3,33	1.028.581.200	1,00	122.304.000	0,00		0,00		0,00%	0,00%	2,50	1.028.581.200	250,00%	100,00%	Dinas Perhubungan
697	2.15.02	Program Penyelenggaraan Lalu Lintas dan Angkutan	Persentase Kelayakan Perlengkapan Jalan	%	80,00	141.704.103.641	6,00	21.998.500	70,00	16.655.947.275	69,47	2.340.414.775	69,47	2.340.414.775	99,24%	14,05%	69,47	2.362.413.275	86,84%	1,67%	Dinas Perhubungan
698	2.15.02.2.02	Kegiatan Penyediaan Perlengkapan Jalan di Jalan	Persentase Menurunnya Angka	%	40,00	119.749.790.160	1,00	5.895.000	20,00	11.625.552.475	0,00	2.224.792.275	0,00	2.224.792.275	0,00%	19,14%	0,00	2.230.687.275	0,00%	1,86%	Dinas Perhubungan
699	2.15.02.2.02.0001	Sub Kegiatan Pembangunan Prasarana Jalan di Jalan	Jumlah Prasarana Jalan di Jalan	Unit	75,00	30.506.050.000	4,00	21.185.000	0,00	281.451.700	0,00	937.500	0,00	937.500	0,00%	0,33%	4,00	22.122.500	5,33%	0,07%	Dinas Perhubungan
700	2.15.02.2.02.0002	Sub Kegiatan Penyediaan Perlengkapan Jalan di Jalan	Jumlah Perlengkapan Jalan di Jalan	Unit	60,00	12.701.740.160	79,00	147.408.000	58,00	1.259.706.300	0,00	61.725.000	0,00	61.725.000	0,00%	4,90%	79,00	209.133.000	131,67%	1,65%	Dinas Perhubungan
701	2.15.02.2.02.0003	Sub Kegiatan Rehabilitasi dan Pemeliharaan	Jumlah Perlengkapan Jalan yang	Unit	50,00	76.542.000.000	4,00	1.580.000	7,00	1.081.914.075	7,00	101.056.894	7,00	101.056.894	100,00%	9,34%	11,00	102.636.894	22,00%	0,13%	Dinas Perhubungan
702	2.15.02.2.02.03	Sub Kegiatan Rehabilitasi dan Pemeliharaan	Jumlah Prasarana Jalan yang	Unit			#######	141.559.363	75,00	9.002.480.400	75,00	2.061.072.881	75,00	2.061.072.881	100,00%	22,89%	17.435.086,00	2.202.632.244	0,00%	0,00%	Dinas Perhubungan
703	2.15.02.2.03	Kegiatan Pengelolaan Terminal Penumpang Tipe C	Persentase Fasilitas Utama dan Pendukung	%	100,00		45,00	1.142.618.500	100,00	79.210.000	50,00		50,00		50,00%	0,00%	50,00	1.142.618.500	50,00%	0,00%	Dinas Perhubungan
704	2.15.02.2.03.04	Sub Kegiatan Rehabilitasi dan Pemeliharaan Terminal (Fasilitas Utama dan	Jumlah Terminal (Fasilitas Utama dan Pendukung) yang	Unit			2,00	65.059.202	1,00	79.210.000	0,00		0,00		0,00%	0,00%	2,00	65.059.202	0,00%	0,00%	Dinas Perhubungan
705	2.15.02.2.04	Kegiatan Penerbitan Izin	Persentase Parkir yang	%	95,00	15.218.492.455	23,00	118.014.600	85,00	4.220.591.700	0,00	104.263.600	0,00	104.263.600	0,00%	2,47%	0,00	222.278.200	0,00%	1,46%	Dinas Perhubungan
706	2.15.02.2.04.0002	Sub Kegiatan Koordinasi dan Sinkronisasi Pengawasan Pelaksanaan Izin Penyelenggaraan dan Pembangunan Fasilitas	Jumlah Laporan Koordinasi dan Sinkronisasi Pengawasan Pelaksanaan Izin	Laporan	25,00	15.218.492.455	85,00	1.984.400	2,00	4.220.591.700	0,00	104.263.600	0,00	104.263.600	0,00%	2,47%	85,00	106.248.000	340,00%	0,70%	Dinas Perhubungan
707	2.15.02.2.05	Kegiatan Pengujian Berkala Kendaraan Bermotor	Persentase Ketercapaian Kinerja	%	100,00	3.076.950.873	8,00	15.179.000	100,00	320.924.300	12,50		12,50		12,50%	0,00%	12,50	15.179.000	12,50%	0,49%	Dinas Perhubungan
708	2.15.02.2.05.0004	Sub Kegiatan Penyediaan Bukti Lulus Uji Pengujian	Jumlah Dokumen Bukti Lulus Uji Pengujian	Dokumen	7.500,00	1.430.000.000	0,00		1.500,00	150.934.100			0,00		0,00%	0,00%	0,00		0,00%	0,00%	Dinas Perhubungan

No	Kode Rekening	Urusan/Bidang Urusan Pemerintahan Daerah dan Program/ Kegiatan	Indikator Kinerja Program (outcome)/ Kegiatan (output)	Satuan	Capaian Kinerja RPJMD pada Tahun 2026 (Akhir Periode RPJMD)		Realisasi Capaian Kinerja RKPD s/d Tahun 2023		Target Kinerja dan Anggaran RKPD Tahun 2024 yang Dievaluasi		Realisasi Capaian Kinerja & Anggaran RKPD yang dievaluasi Tahun 2024		Tingkat Capaian Kinerja dan Realisasi Anggaran RKPD Tahun 2023 (%)		Tingkat Capaian Kinerja dan Realisasi Anggaran Renja Tahun 2024 (%)		Realisasi Kinerja dan Anggaran Renstra s/d Tahun 2024		Tingkat Capaian Kinerja dan Realisasi Anggaran Renstra s/d Tahun 2026 (%)		PD Penanggung Jawab
					K	Rp	K	Rp	K	Rp	K	Rp	K	Rp	K	Rp	K	Rp	K	Rp	
1	2	3	4		5		6		7		8		12		13		,		15 = 14 / 5 x 100 %		
709	2.15.02.2.05.0007	Sub Kegiatan Pemeliharaan Sarana dan Prasarana Pengujian Berkala	Jumlah Sarana dan Prasarana Pengujian Berkala Kendaraan	Unit	10,00	1.646.950.873	3,00	9.572.146.920	9,00	169.990.200			0,00		0,00%	0,00%	3,00	9.572.146.920	30,00%	100,00%	Dinas Perhubungan
710	2.15.02.2.06	Kegiatan Pelaksanaan Manajemen dan Rekayasa Lalu Lintas untuk Jaringan Jalan Kabupaten/Kota	Persentase Pelaksanaan Manajemen dan Rekayasa Lalu Lintas	%	100,00	1.042.300.000	2,00	9.572.146.920	100,00	147.000.000	0,00		0,00		0,00%	0,00%	0,00	9.572.146.920	0,00%	100,00%	Dinas Perhubungan
711	2.15.02.2.06.0015	Sub Kegiatan Forum Lalu Lintas dan Angkutan Jalan Kabupaten/Kota	Jumlah Laporan Forum Lalu Lintas dan Angkutan Jalan untuk	Laporan	1,00	1.042.300.000	0,00	9.572.146.920	4,00	147.000.000	0,00		0,00		0,00%	0,00%	0,00	9.572.146.920	0,00%	100,00%	Dinas Perhubungan
712	2.15.02.2.07	Kegiatan Persetujuan Hasil Analisis Dampak Lalu Lintas (Andalalin) untuk Jalan	Persentase Hasil Analisis Dampak Lalu Lintas (Andalalin) untuk	%	100,00		0,08	9.572.146.920	100,00	63.360.000	0,00		0,00		0,00%	0,00%	0,00	9.572.146.920	0,00%	0,00%	Dinas Perhubungan
713	2.15.02.2.07.03	Sub Kegiatan Koordinasi dan Sinkronisasi Penilaian	Jumlah Laporan Koordinasi dan	Laporan			100,00		1,00	3.360.000	0,00		0,00		0,00%	0,00%	100,00		0,00%	0,00%	Dinas Perhubungan
714	2.15.02.2.07.04	Sub Kegiatan Pengawasan Pelaksanaan Rekomendasi	Jumlah Laporan Rekomendasi Andalalin	Laporan			0,00		1,00	60.000.000	0,00		0,00		0,00%	0,00%	0,00		0,00%	0,00%	Dinas Perhubungan
715	2.15.02.2.09	Kegiatan Penyediaan Angkutan Umum untuk Jasa	Persentase Ruas Jalan yang Terlayani	%	70,00	1.176.378.426	0,00		68,00	170.368.800	67,57	11.358.900	67,57	11.358.900	99,37%	6,67%	67,57	11.358.900	96,53%	0,97%	Dinas Perhubungan
716	2.15.02.2.09.0002	Sub Kegiatan Pengendalian dan Pengawasan Ketersediaan Angkutan Umum untuk Jasa Angkutan Orang dan/atau Barang	Jumlah Laporan Pengendalian dan Pengawasan Ketersediaan Angkutan Umum untuk Jasa	Laporan	20,00	588.189.213	0,00		2,00	66.657.600	0,00	3.150.000	0,00	3.150.000	0,00%	4,73%	0,00	3.150.000	0,00%	0,54%	Dinas Perhubungan
717	2.15.02.2.09.0003	Sub Kegiatan Penyediaan Angkutan Umum untuk Jasa Angkutan Orang dan/atau Barang antar Kota dalam 1	Jumlah Angkutan Umum untuk Jasa Angkutan Orang dan/Atau Barang Antar	Unit	1,00	588.189.213	0,00		1,00	103.711.200	1,00	8.208.900	0,25	8.208.900	25,00%	7,92%	0,06	8.208.900	6,25%	1,40%	Dinas Perhubungan
718	2.15.02.2.11	Kegiatan Penetapan Rencana Umum Jaringan	Persentase Rencana Umum Jaringan Trayek	%	100,00	1.440.191.727	0,00		100,00	24.740.000	100,00		100,00		100,00%	0,00%	100,00		100,00%	0,00%	Dinas Perhubungan
719	2.15.02.2.11.0003	Sub Kegiatan Pengendalian Pelaksanaan Rencana Umum Jaringan Trayek Perkotaan dalam 1 (Satu)	Jumlah Dokumen Kebijakan Pengendalian Pelaksanaan Rencana	Dokumen	1,00	1.440.191.727	0,00		1,00	20.477.600	0,00		0,00		0,00%	0,00%	0,00		0,00%	0,00%	Dinas Perhubungan
720	2.15.02.2.11.02	Sub Kegiatan Penetapan Kebijakan dan Sosialisasi Rencana Umum Jaringan Trayek Perkotaan dalam 1	Jumlah Dokumen Penetapan Kebijakan dan Tersosialisasinya Rencana Umum	Dokumen			0,00		1,00	4.262.400	0,00		0,00		0,00%	0,00%	0,00		0,00%	0,00%	Dinas Perhubungan
721	2.15.02.2.14	Kegiatan Penerbitan Izin Penyelenggaraan Angkutan Orang dalam Trayek Lintas Daerah Kabupaten/Kota dalam 1 (Satu) Daerah	Persentase Fasilitasi Penerbitan Izin Penyelenggaraan Angkutan Orang dalam Trayek Lintas Daerah	%	100,00		0,00		100,00	4.200.000	0,00		0,00		0,00%	0,00%	0,00		0,00%	0,00%	Dinas Perhubungan
722	2.15.02.2.14.02	Sub Kegiatan Koordinasi dan Sinkronisasi Pengawasan Pelaksanaan Izin Penyelenggaraan	Jumlah Laporan Koordinasi dan Sinkronisasi Pengawasan	Laporan			100,00	832.057.500	1,00	4.200.000	0,00		0,00		0,00%	0,00%	100,00	832.057.500	0,00%	0,00%	Dinas Perhubungan
723	2.15.03	Program Pengelolaan Pelayaran	Persentase Peningkatan	%	50,00	104.787.000	0,00		43,00	80.203.200	0,00	756.000	0,00	756.000	0,00%	0,94%	0,00	756.000	0,00%	0,72%	Dinas Perhubungan
724	2.15.03.2.01	Kegiatan Penerbitan Izin Usaha Angkutan Laut bagi	Persentase Fasilitasi Izin Usaha Angkutan	%	65,00	104.787.000	0,00		100,00	5.456.600	0,00		0,00		0,00%	0,00%	0,00		0,00%	0,00%	Dinas Perhubungan

No	Kode Rekening	Urusan/Bidang Urusan Pemerintahan Daerah dan Program/ Kegiatan	Indikator Kinerja Program (outcome)/ Kegiatan (output)	Satuan	Capaian Kinerja RPJMD pada Tahun 2026 (Akhir Periode RPJMD)		Realisasi Capaian Kinerja RKPD s/d Tahun 2023		Target Kinerja dan Anggaran RKPD Tahun 2024 yang Dievaluasi		Realisasi Capaian Kinerja & Anggaran RKPD yang dievaluasi Tahun 2024		Tingkat Capaian Kinerja dan Realisasi Anggaran RKPD Tahun 2023 (%)		Tingkat Capaian Kinerja dan Realisasi Anggaran Renja Tahun 2024 (%)		Realisasi Kinerja dan Anggaran Renstra s/d Tahun 2024		Tingkat Capaian Kinerja dan Realisasi Anggaran Renstra s/d Tahun 2026 (%)		PD Penanggung Jawab
					K	Rp	K	Rp	K	Rp	K	Rp	K	Rp	K	Rp	K	Rp	K	Rp	
1	2	3	4		5		6		7		8		12		13		,		15 = 14 / 5 x 100 %		
725	2.15.03.2.01.02	Sub Kegiatan Koordinasi dan Sinkronisasi Pengawasan Pelaksanaan Izin Usaha Angkutan Laut	Jumlah Laporan Koordinasi dan Sinkronisasi Pengawasan	Laporan	3,00	104.787.000	0,00		1,00	5.456.600	0,00		0,00		0,00%	0,00%	0,00		0,00%	0,00%	Dinas Perhubungan
726	2.15.03.2.03	Kegiatan Penerbitan Izin Usaha Penyelenggaraan Angkutan Sungai dan Danau Sesuai Dengan Domisili Orang Perseorangan Warga Negara Indonesia atau Badan Usaha	Persentase Fasilitasi Penerbitan Izin Usaha Penyelenggaraan Angkutan Sungai dan Danau sesuai dengan Domisili Orang Perseorangan Warga	%	100,00		0,00		100,00	2.871.400	0,00		0,00		0,00%	0,00%	0,00		0,00%	0,00%	Dinas Perhubungan
727	2.15.03.2.03.02	Sub Kegiatan Koordinasi dan Sinkronisasi Pengawasan Pelaksanaan Izin Usaha Penyelenggaraan Angkutan Sungai dan Danau Sesuai Dengan Domisili Orang Perseorangan Warga Negara Indonesia atau	Jumlah Laporan Koordinasi dan Sinkronisasi Pengawasan Pelaksanaan Izin Usaha Penyelenggaraan Angkutan Sungai dan	Laporan			0,00		1,00	2.871.400	0,00		0,00		0,00%	0,00%	0,00		0,00%	0,00%	Dinas Perhubungan
728	2.15.03.2.13	Kegiatan Pembangunan dan Penerbitan Izin Pembangunan dan Pengoperasian Pelabuhan	Persentase Fasilitasi Pembangunan dan Penerbitan Izin Pembangunan dan	%	100,00		495,00	518.968.600	100,00	71.875.200	0,00	756.000	0,00	756.000	0,00%	1,05%	0,00	519.724.600	0,00%	0,00%	Dinas Perhubungan
729	2.15.03.2.13.01	Sub Kegiatan Fasilitasi Pemenuhan Persyaratan Perizinan Pembangunan dan	Jumlah Dokumen Pemenuhan Persyaratan Perizinan	Dokumen			40,00	313.088.900	1,00	71.875.200	0,00	756.000	0,00	756.000	0,00%	1,05%	40,00	313.844.900	0,00%	0,00%	Dinas Perhubungan
730	2.15.05	Program Pengelolaan Perkeretaapian	Persentase Ketersediaan Fasilitas	%	33,33	6.225.000.000	0,00		16,70	726.904.800	0,00	42.540.000	0,00	42.540.000	0,00%	5,85%	0,00	42.540.000	0,00%	0,68%	Dinas Perhubungan
731	2.15.05.2.01	Kegiatan Penetapan Rencana Induk Perkeretaapian	Persentase Penetapan Rencana Induk Perkeretaapian yang	%	100,00	6.225.000.000	0,00		100,00	726.904.800	0,00	42.540.000	0,00	42.540.000	0,00%	5,85%	0,00	42.540.000	0,00%	0,68%	Dinas Perhubungan
732	2.15.05.2.01.0003	Sub Kegiatan Pengendalian Pelaksanaan Rencana Induk	Jumlah Laporan Pengendalian	Laporan	3,00	6.225.000.000	0,00		1,00	726.904.800	0,00	42.540.000	0,00	42.540.000	0,00%	5,85%	0,00	42.540.000	0,00%	0,68%	Dinas Perhubungan
826	2.16.01	Program Penunjang Urusan Pemerintahan Daerah	Persentase kebutuhan penunjang	%	90,00		100,00	100.467.988	85,00	5.808.577.321	23,41	1.238.442.256	23,41	1.238.442.256	27,54%	21,32%	23,41	1.338.910.244	26,01%	0,00%	Dinas Komunikasi, Informatika, dan Statistik
827	2.16.01.2.01	Kegiatan Perencanaan, Penganggaran, dan Evaluasi Kinerja Perangkat Daerah	Persentase dokumen perencanaan dan laporan evaluasi kinerja	%	80,00		1,00	100.467.988	85,00	34.471.500	16,67	6.064.500	16,67	6.064.500	19,61%	17,59%	16,67	106.532.488	20,84%	0,00%	Dinas Komunikasi, Informatika, dan Statistik
828	2.16.01.2.01.0001	Sub Kegiatan Penyusunan Dokumen Perencanaan	Jumlah Dokumen Perencanaan	dokumen			41,00	100.467.988	2,00	11.315.900	0,00	400.000	0,00	400.000	0,00%	3,53%	41,00	100.867.988	0,00%	0,00%	Dinas Komunikasi, Informatika, dan Statistik
829	2.16.01.2.01.0002	Sub Kegiatan Koordinasi dan Penyusunan Dokumen RKA-SKPD	Jumlah Dokumen RKA-SKPD dan Laporan Hasil Koordinasi	dokumen			100,00	8.053.323.056	6,00	7.691.300	1,00	1.650.100	1,00	1.650.100	16,67%	21,45%	101,00	8.054.973.156	0,00%	0,00%	Dinas Komunikasi, Informatika, dan Statistik
830	2.16.01.2.01.0006	Sub Kegiatan Koordinasi dan Penyusunan Laporan Capaian Kinerja dan Ikhtisar Realisasi Kinerja SKPD	Jumlah Laporan Capaian Kinerja dan Ikhtisar Realisasi Kinerja SKPD dan Laporan Hasil	Laporan			91,50	29.537.200	8,00	4.706.600	4,00	4.014.400	4,00	4.014.400	50,00%	85,29%	95,50	33.551.600	0,00%	0,00%	Dinas Komunikasi, Informatika, dan Statistik
831	2.16.01.2.01.0007	Sub Kegiatan Evaluasi Kinerja Perangkat Daerah	Jumlah Laporan Evaluasi Kinerja	laporan			4,00	13.911.500	1,00	10.757.700			0,00		0,00%	0,00%	4,00	13.911.500	0,00%	0,00%	Dinas Komunikasi, Informatika, dan Statistik
832	2.16.01.2.02	Kegiatan Administrasi Keuangan Perangkat	Persentase laporan keuangan yang	%	80,00		4,00	6.804.200	85,00	4.567.542.526	28,89	989.173.085	28,89	989.173.085	33,99%	21,66%	28,89	995.977.285	36,11%	0,00%	Dinas Komunikasi, Informatika, dan Statistik
833	2.16.01.2.02.0001	Sub Kegiatan Penyediaan Gaji dan Tunjangan ASN	Jumlah Orang yang Menerima Gaji dan	orang/bulan			0,33	8.821.500	34,00	4.524.445.326	33,00	982.416.085	8,25	982.416.085	24,26%	21,71%	2,31	991.237.585	0,00%	0,00%	Dinas Komunikasi, Informatika, dan Statistik

No	Kode Rekening	Urusan/Bidang Urusan Pemerintahan Daerah dan Program/ Kegiatan	Indikator Kinerja Program (outcome)/ Kegiatan (output)	Satuan	Capaian Kinerja RPJMD pada Tahun 2026 (Akhir Periode RPJMD)		Realisasi Capaian Kinerja RKPD s/d Tahun 2023		Target Kinerja dan Anggaran RKPD Tahun 2024 yang Dievaluasi		Realisasi Capaian Kinerja & Anggaran RKPD yang dievaluasi Tahun 2024		Tingkat Capaian Kinerja dan Realisasi Anggaran RKPD Tahun 2023 (%)		Tingkat Capaian Kinerja dan Realisasi Anggaran Renja Tahun 2024 (%)		Realisasi Kinerja dan Anggaran Renstra s/d Tahun 2024		Tingkat Capaian Kinerja dan Realisasi Anggaran Renstra s/d Tahun 2026 (%)		PD Penanggung Jawab
					K	Rp	K	Rp	K	Rp	K	Rp	K	Rp	K	Rp	K	Rp	K	Rp	
1	2	3	4		5		6		7		8		12		13		,		15 = 14 / 5 x 100 %		
834	2.16.01.2.02.0007	Sub Kegiatan Koordinasi dan Penyusunan Laporan Keuangan Bulanan/ Triwulanan/ Semesteran SKPD	Jumlah Laporan Keuangan Bulanan/ Triwulanan/ Semesteran SKPD dan Laporan Koordinasi Penyusunan Laporan	laporan	14,00		100,00	6.657.828.493	13,00	37.420.400	4,00	6.757.000	4,00	6.757.000	30,77%	18,06%	104,00	6.664.585.493	742,86%	0,00%	Dinas Komunikasi, Informatika, dan Statistik
835	2.16.01.2.02.0008	Sub Kegiatan Penyusunan Pelaporan dan Analisis	Jumlah Dokumen Pelaporan dan Analisis	dokumen			65,00	6.614.594.933	2,00	5.676.800	1,00		1,00		50,00%	0,00%	66,00	6.614.594.933	0,00%	0,00%	Dinas Komunikasi, Informatika, dan Statistik
836	2.16.01.2.03	Administrasi Barang Milik Daerah pada Perangkat	Persentase laporan barang milik daerah	%	70,00		4,00	43.233.560	85,00	42.451.900	25,00	1.360.000	25,00	1.360.000	29,41%	3,20%	25,00	44.593.560	35,71%	0,00%	Dinas Komunikasi, Informatika, dan Statistik
837	2.16.01.2.03.0005	Sub Kegiatan Rekonsiliasi dan Penyusunan Laporan Barang Milik Daerah pada	Jumlah Laporan Rekonsiliasi dan Penyusunan Laporan	Laporan			75,00	2.359.000	4,00	42.451.900	1,00	1.360.000	1,00	1.360.000	25,00%	3,20%	76,00	3.719.000	0,00%	0,00%	Dinas Komunikasi, Informatika, dan Statistik
838	2.16.01.2.05	Administrasi Kepegawaian Perangkat Daerah	Persentase SDM aparatur yang	%	70,00		4,00	2.359.000	85,00	36.962.800	0,00		0,00		0,00%	0,00%	0,00	2.359.000	0,00%	0,00%	Dinas Komunikasi, Informatika, dan Statistik
839	2.16.01.2.05.0002	Sub Kegiatan Pengadaan Pakaian Dinas beserta	Jumlah Paket Pakaian Dinas beserta Atribut	paket			100,00	125.956.994	1,00	9.942.000			0,00		0,00%	0,00%	100,00	125.956.994	0,00%	0,00%	Dinas Komunikasi, Informatika, dan Statistik
840	2.16.01.2.05.0003	Sub Kegiatan Pendataan dan Pengolahan	Jumlah Dokumen Pendataan dan	dokumen			13,00	3.308.500	6,00	8.020.800			0,00		0,00%	0,00%	13,00	3.308.500	0,00%	0,00%	Dinas Komunikasi, Informatika, dan Statistik
841	2.16.01.2.05.0011	Sub Kegiatan Bimbingan Teknis Implementasi Peraturan Perundang-	Jumlah Orang yang Mengikuti Bimbingan Teknis Implementasi	orang			12,00	1.560.000	1,00	19.000.000			0,00		0,00%	0,00%	12,00	1.560.000	0,00%	0,00%	Dinas Komunikasi, Informatika, dan Statistik
842	2.16.01.2.06	Administrasi Umum Perangkat Daerah	Persentase terpenuhinya layanan	%	85,00		8,00	8.082.500	85,00	232.128.800	36,27	125.442.848	36,27	125.442.848	42,67%	54,04%	36,27	133.525.348	42,67%	0,00%	Dinas Komunikasi, Informatika, dan Statistik
843	2.16.01.2.06.0001	Sub Kegiatan Penyediaan Komponen Instalasi Listrik/Penerangan	Jumlah Paket Komponen Instalasi Listrik/Penerangan	paket			12,00	113.005.994	2,00	10.672.400	1,00	5.004.000	1,00	5.004.000	50,00%	46,89%	13,00	118.009.994	0,00%	0,00%	Dinas Komunikasi, Informatika, dan Statistik
844	2.16.01.2.06.0005	Sub Kegiatan Penyediaan Barang Cetakan dan	Jumlah Paket Barang Cetakan dan	paket			100,00	67.020.000	4,00	17.273.400	2,00	7.375.000	2,00	7.375.000	50,00%	42,70%	102,00	74.395.000	0,00%	0,00%	Dinas Komunikasi, Informatika, dan Statistik
845	2.16.01.2.06.0006	Sub Kegiatan Penyediaan Bahan Bacaan dan Peraturan Perundang-	Jumlah Dokumen Bahan Bacaan dan Peraturan Perundang-	dokumen			1,67	67.020.000	2,00	2.204.400	2,00	220.000	0,50	220.000	25,00%	9,98%	1,38	67.240.000	0,00%	0,00%	Dinas Komunikasi, Informatika, dan Statistik
846	2.16.01.2.06.0008	Sub Kegiatan Fasilitasi Kunjungan Tamu	Jumlah Laporan Fasilitasi Kunjungan	laporan			100,00	992.374.363	4,00	11.335.700	1,00	1.646.000	1,00	1.646.000	25,00%	14,52%	101,00	994.020.363	0,00%	0,00%	Dinas Komunikasi, Informatika, dan Statistik
847	2.16.01.2.06.0009	Sub Kegiatan Penyelenggaraan Rapat	Jumlah Laporan Penyelenggaraan	laporan			5,00	1.190.000	125,00	190.642.900	60,00	111.197.848	60,00	111.197.848	48,00%	58,33%	65,00	112.387.848	0,00%	0,00%	Dinas Komunikasi, Informatika, dan Statistik
848	2.16.01.2.07	Pengadaan Barang Milik Daerah Penunjang Urusan	Persentase terpenuhinya	persen	85,00		12,00	119.382.763	85,00	103.411.000	0,00		0,00		0,00%	0,00%	12,00	119.382.763	14,12%	0,00%	Dinas Komunikasi, Informatika, dan Statistik
849	2.16.01.2.07.0005	Sub Kegiatan Pengadaan	Jumlah Paket Mebel	unit			12,00	871.801.600	18,00	13.900.000			0,00		0,00%	0,00%	12,00	871.801.600	0,00%	0,00%	Dinas Komunikasi,
850	2.16.01.2.07.0006	Sub Kegiatan Pengadaan Peralatan dan Mesin Lainnya	Jumlah Unit Peralatan dan Mesin Lainnya	unit			100,00	178.247.006	12,00	89.511.000			0,00		0,00%	0,00%	100,00	178.247.006	0,00%	0,00%	Dinas Komunikasi, Informatika, dan Statistik
851	2.16.01.2.08	Penyediaan Jasa Penunjang Urusan Pemerintahan	Persentase terpenuhinya jasa	%	85,00		14,00	142.264.306	85,00	367.614.050	33,33	86.436.923	33,33	86.436.923	39,21%	23,51%	33,33	228.701.229	39,21%	0,00%	Dinas Komunikasi, Informatika, dan Statistik
852	2.16.01.2.08.0001	Sub Kegiatan Penyediaan Jasa Surat Menyurat	Jumlah Laporan Penyediaan Jasa Surat	laporan			17,00	5.376.700	2,00	4.990.000	1,00	2.000.000	1,00	2.000.000	50,00%	40,08%	18,00	7.376.700	0,00%	0,00%	Dinas Komunikasi, Informatika, dan Statistik
853	2.16.01.2.08.0002	Sub Kegiatan Penyediaan Jasa Komunikasi, Sumber Daya Air dan Listrik	Jumlah Laporan Penyediaan Jasa Komunikasi, Sumber	laporan			10,00	30.606.000	12,00	130.586.200	3,00	38.654.323	3,00	38.654.323	25,00%	29,60%	13,00	69.260.323	0,00%	0,00%	Dinas Komunikasi, Informatika, dan Statistik
854	2.16.01.2.08.0004	Sub Kegiatan Penyediaan Jasa Pelayanan Umum	Jumlah Laporan Penyediaan Jasa	laporan			0,00		12,00	232.037.850	3,00	45.782.600	3,00	45.782.600	25,00%	19,73%	3,00	45.782.600	0,00%	0,00%	Dinas Komunikasi, Informatika, dan Statistik
855	2.16.01.2.09	Pemeliharaan Barang Milik Daerah Penunjang Urusan	Persentase barang milik daerah yang	%	70,00		80,00	28.963.600	85,00	423.994.745	8,91	29.964.900	8,91	29.964.900	10,48%	7,07%	8,91	58.928.500	12,73%	0,00%	Dinas Komunikasi, Informatika, dan Statistik

No	Kode Rekening	Urusan/Bidang Urusan Pemerintahan Daerah dan Program/ Kegiatan	Indikator Kinerja Program (outcome)/ Kegiatan (output)	Satuan	Capaian Kinerja RPJMD pada Tahun 2026 (Akhir Periode RPJMD)		Realisasi Capaian Kinerja RKPD s/d Tahun 2023		Target Kinerja dan Anggaran RKPD Tahun 2024 yang Dievaluasi		Realisasi Capaian Kinerja & Anggaran RKPD yang dievaluasi Tahun 2024		Tingkat Capaian Kinerja dan Realisasi Anggaran RKPD Tahun 2023 (%)		Tingkat Capaian Kinerja dan Realisasi Anggaran Renja Tahun 2024 (%)		Realisasi Kinerja dan Anggaran Renstra s/d Tahun 2024		Tingkat Capaian Kinerja dan Realisasi Anggaran Renstra s/d Tahun 2026 (%)		PD Penanggung Jawab
					K	Rp	K	Rp	K	Rp	K	Rp	K	Rp	K	Rp	K	Rp	K	Rp	
1	2	3	4		5		6		7		8		12		13		,		15 = 14 / 5 x 100 %		
856	2.16.01.2.09.0001	Sub Kegiatan Penyediaan Jasa Pemeliharaan, Biaya Pemeliharaan, dan Pajak	Jumlah Kendaraan Perorangan Dinas atau Kendaraan Dinas	unit			13,33	28.963.600	1,00	44.370.000	1,00	7.897.200	0,25	7.897.200	25,00%	17,80%	10,06	36.860.800	0,00%	0,00%	Dinas Komunikasi, Informatika, dan Statistik
857	2.16.01.2.09.0002	Sub Kegiatan Penyediaan Jasa Pemeliharaan, Biaya Pemeliharaan, Pajak dan	Jumlah Kendaraan Dinas Operasional atau Lapangan yang	unit			0,33	28.963.600	14,00	172.203.354	14,00	10.452.700	3,50	10.452.700	25,00%	6,07%	1,13	39.416.300	0,00%	0,00%	Dinas Komunikasi, Informatika, dan Statistik
858	2.16.01.2.09.0006	Sub Kegiatan Pemeliharaan Peralatan dan Mesin Lainnya	Jumlah Peralatan dan Mesin Lainnya yang	unit			52,20	4.455.780.761	58,00	38.250.000	11,00	11.615.000	11,00	11.615.000	18,97%	30,37%	63,20	4.467.395.761	0,00%	0,00%	Dinas Komunikasi, Informatika, dan Statistik
859	2.16.01.2.09.11	Sub Kegiatan Pemeliharaan/Rehabilitasi Sarana dan Prasarana	Jumlah Gedung Kantor dan Bangunan Lainnya yang	unit			50,01	2.091.985.761	1,00	169.171.391			0,00		0,00%	0,00%	50,01	2.091.985.761	0,00%	0,00%	Dinas Komunikasi, Informatika, dan Statistik
860	2.16.02	Program Informasi Dan Komunikasi Publik	Persentase Informasi Perangkat Daerah yang	persen	90,00		0,67	1.392.833.926	80,00	3.652.177.422	33,33	463.927.205	8,33	463.927.205	10,42%	12,70%	2,58	1.856.761.131	2,87%	0,00%	Dinas Komunikasi, Informatika, dan Statistik
			Persentase informasi yang di publikasikan	%	90,00		2,00		90,00		97,86		24,46		27,18%		7,62		8,46%		Dinas Komunikasi, Informatika, dan Statistik
			Persentase informasi berbasis masyarakat	%	85,00		8,93		85,00		48,72		12,18		14,33%		9,74		11,46%		Dinas Komunikasi, Informatika, dan Statistik
861	2.16.02.2.01	Kegiatan Pengelolaan Informasi dan komunikasi publik Pemerintah Daerah	Persentase informasi pembangunan yang di publikasikan melalui	%	90,00		0,33	258.152.000	80,00	3.652.177.422	97,86	463.927.205	24,46	463.927.205	30,58%	12,70%	6,37	722.079.205	7,07%	0,00%	Dinas Komunikasi, Informatika, dan Statistik
862	2.16.02.2.01.0005	Sub Kegiatan Pengelolaan Media Komunikasi Publik	Jumlah Dokumen Hasil Pelaksanaan	dokumen			3,00	2.105.643.000	2,00	506.806.022	2,00	88.939.545	0,50	88.939.545	25,00%	17,55%	2,38	2.194.582.545	0,00%	0,00%	Dinas Komunikasi, Informatika, dan Statistik
863	2.16.02.2.01.0006	Sub Kegiatan Pelayanan Informasi Publik	Jumlah Dokumen Hasil Pelayanan Informasi	dokumen			9,30	433.564.367	7,00	403.127.400	1,00	105.702.660	1,00	105.702.660	14,29%	26,22%	10,30	539.267.027	0,00%	0,00%	Dinas Komunikasi, Informatika, dan Statistik
864	2.16.02.2.01.0007	Sub Kegiatan Layanan	Jumlah Layanan	Layanan			3,19	433.564.367	3,00	2.322.419.300	3,00	269.285.000	0,75	269.285.000	25,00%	11,60%	2,58	702.849.367	0,00%	0,00%	Dinas Komunikasi,
865	2.16.02.2.01.0012	Sub Kegiatan Penyelenggaraan Hubungan Masyarakat, Media dan Kemitraan Komunitas	Jumlah Dokumen Kemitraan dengan Masyarakat, Media dan Komunitas dalam	dokumen			12,00	49.551.967	4,00	419.824.700	0,00		0,00		0,00%	0,00%	12,00	49.551.967	0,00%	0,00%	Dinas Komunikasi, Informatika, dan Statistik
866	2.16.03	Program Aplikasi Informatika	Persentase layanan jaringan yang	%	100,00		0,67	384.012.400	100,00	9.423.773.360	100,00	1.258.138.170	25,00	1.258.138.170	25,00%	13,35%	6,75	1.642.150.570	6,75%	0,00%	Dinas Komunikasi, Informatika, dan Statistik
			Persentase Peningkatan Aplikasi	%	17,00		4,50		12,00		48,08		48,08		400,67%		52,58		309,29%		Dinas Komunikasi, Informatika, dan Statistik
			Persentase pengamanan informasi	persen	85,00		0,22		85,00		100,00		25,00		29,41%		6,42		7,55%		Dinas Komunikasi, Informatika, dan Statistik
867	2.16.03.2.01	Kegiatan Pengelolaan nama domain yang telah ditetapkan oleh pemerintah	Persentase pengaduan kerusakan jaringan internet dan server	%	90,00		29,00	611.526.783	80,00	7.957.174.200	100,00	1.059.081.170	100,00	1.059.081.170	125,00%	13,31%	100,00	1.670.607.953	111,11%	0,00%	Dinas Komunikasi, Informatika, dan Statistik
868	2.16.03.2.01.0003	Sub Kegiatan Penyelenggaraan Sistem	Jumlah Sistem Jaringan Intra	unit			200,00	180.771.311	342,00	7.957.174.200	342,00	1.059.081.170	342,00	1.059.081.170	100,00%	13,31%	342,00	1.239.852.481	0,00%	0,00%	Dinas Komunikasi, Informatika, dan Statistik
869	2.16.03.2.02	Kegiatan Pengelolaan egovernment di lingkup pemerintah daerah	Persentase ketercapaian pengelolaan	%	90,00		16,77	439.678.140	80,00	1.466.599.160	100,00	199.057.000	100,00	199.057.000	125,00%	13,57%	100,00	638.735.140	111,11%	0,00%	Dinas Komunikasi, Informatika, dan Statistik
870	2.16.03.2.02.0007	Sub Kegiatan Pengembangan Aplikasi dan Proses Bisnis Pemerintahan	Jumlah Aplikasi dan Proses Bisnis Pemerintahan Berbasis	unit			1,00	439.678.140	20,00	1.299.754.560	26,00	199.057.000	26,00	199.057.000	130,00%	15,31%	27,00	638.735.140	0,00%	0,00%	Dinas Komunikasi, Informatika, dan Statistik
871	2.16.03.2.02.0010	Sub Kegiatan Pengembangan dan Pengelolaan Sumber Daya Teknologi Informasi dan	Jumlah Dokumen Pelaksanaan Pengembangan dan Pengelolaan Sumber	dokumen			2.080,00	114.974.200	2,00	166.844.600			0,00		0,00%	0,00%	2.080,00	114.974.200	0,00%	0,00%	Dinas Komunikasi, Informatika, dan Statistik
872	2.20.02	Program Penyelenggaraan Statistik Sektoral	Persentase data statistik sektoral yang	%	80,00		1.720,00	324.703.940	75,00	434.807.000	85,10	21.843.400	85,10	21.843.400	113,47%	5,02%	85,10	346.547.340	106,38%	0,00%	Dinas Komunikasi, Informatika, dan Statistik

No	Kode Rekening	Urusan/Bidang Urusan Pemerintahan Daerah dan Program/ Kegiatan	Indikator Kinerja Program (outcome)/ Kegiatan (output)	Satuan	Capaian Kinerja RPJMD pada Tahun 2026 (Akhir Periode RPJMD)		Realisasi Capaian Kinerja RKPD s/d Tahun 2023		Target Kinerja dan Anggaran RKPD Tahun 2024 yang Dievaluasi		Realisasi Capaian Kinerja & Anggaran RKPD yang dievaluasi Tahun 2024		Tingkat Capaian Kinerja dan Realisasi Anggaran RKPD Tahun 2023 (%)		Tingkat Capaian Kinerja dan Realisasi Anggaran Renja Tahun 2024 (%)		Realisasi Kinerja dan Anggaran Renstra s/d Tahun 2024		Tingkat Capaian Kinerja dan Realisasi Anggaran Renstra s/d Tahun 2026 (%)		PD Penanggung Jawab
					K	Rp	K	Rp	K	Rp	K	Rp	K	Rp	K	Rp	K	Rp	K	Rp	
1	2	3	4		5		6		7		8		12		13		,		15 = 14 / 5 x 100 %		
873	2.20.02.2.01	Penyelenggaraan Statistik Sektoral di Lingkup Daerah Kabupaten/Kota	Jumlah jenis data yang disusun dalam Profil	Perangkat Daerah	33,00		39,26	1.973.305.461	33,00	434.807.000	0,00	21.843.400	0,00	21.843.400	0,00%	5,02%	39,26	1.995.148.861	118,97%	0,00%	Dinas Komunikasi, Informatika, dan Statistik
			Persentase data statistik sektoral yang	%	60,00		4,77		65,00		85,10		85,10		130,92%		85,10		141,83%		Dinas Komunikasi, Informatika, dan Statistik
			Jumlah jenis data yang disusun dalam data	perangkat daerah	33,00		163,00		33,00		0,00		0,00		0,00%		163,00		493,94%		Dinas Komunikasi, Informatika, dan Statistik
874	2.20.02.2.01.0001	Koordinasi dan Sinkronisasi Pengumpulan, Pengolahan, Analisis dan Diseminasi Data Statistik Sektoral	Jumlah Dokumen Koordinasi dan Sinkronisasi Pengumpulan,	dokumen	2,00		5,00	2.540.499.632	2,00	347.254.000	0,00	12.525.000	0,00	12.525.000	0,00%	3,61%	5,00	2.553.024.632	250,00%	0,00%	Dinas Komunikasi, Informatika, dan Statistik
875	2.20.02.2.01.0002	Peningkatan Kapasitas SDM Pemerintah Daerah dalam Peningkatan Mutu Statistik	Jumlah SDM yang meningkat Kapasitasnya dalam	orang	80,00		45,90	2.540.499.632	80,00	87.553.000	119,00	9.318.400	119,00	9.318.400	148,75%	10,64%	164,90	2.549.818.032	206,13%	0,00%	Dinas Komunikasi, Informatika, dan Statistik
876	2.21.02	Program Penyelenggaraan Persandian Untuk	Persentase layanan keamanan informasi	%	10,00		6,00	316.293.750	8,00	107.275.800	100,00	3.600.000	100,00	3.600.000	1250,00%	3,36%	100,00	319.893.750	1000,00%	0,00%	Dinas Komunikasi, Informatika, dan Statistik
877	2.21.02.2.01	Kegiatan Penyeleng garaan Persandian untuk Pengamanan Informasi	Jumlah aplikasi yang tersertifikasi elektronik di lingkungan	aplikasi	10,00		0,00	2.224.205.882	8,00	107.275.800	0,00	3.600.000	0,00	3.600.000	0,00%	3,36%	0,00	2.227.805.882	0,00%	0,00%	Dinas Komunikasi, Informatika, dan Statistik
878	2.21.02.2.01.0004	Sub Kegiatan Penyediaan Layanan Keamanan Informasi Pemerintah	Jumlah Perangkat Daerah yang Telah Menggunakan Layanan	Perangkat Daerah			3,00		41,00	107.275.800	41,00	3.600.000	41,00	3.600.000	100,00%	3,36%	41,00	3.600.000	0,00%	0,00%	Dinas Komunikasi, Informatika, dan Statistik
989	2.17.01	Program Penunjang Urusan Pemerintah Daerah	persentase kebutuhan penunjang	%	100,00	22.785.920.875	12,00	3.120.000	95,00	4.618.323.537	100,00	1.194.435.525	100,00	1.194.435.525	105,26%	25,86%	100,00	1.197.555.525	100,00%	5,26%	Dinas Koperasi dan Usaha Mikro
990	2.17.01.2.01	Perencanaan, Penganggaran, dan Evaluasi Kinerja Perangkat Daerah	Presentase dokumen perencanaan dan laporan evaluasi kinerja	%	90,00	144.319.000	4,00	3.800.000	85,00	37.576.700	100,00	19.383.250	100,00	19.383.250	117,65%	51,58%	100,00	23.183.250	111,11%	16,06%	Dinas Koperasi dan Usaha Mikro
991	2.17.01.2.01.0001	Penyusunan Dokumen Perencanan Perangkat	Jumlah Dokumen Perencanaan	Dokumen	35,00	122.895.000	125,00	113.299.683	12,00	24.577.300	4,00	16.568.700	4,00	16.568.700	33,33%	67,41%	4,00	129.868.383	11,43%	100,00%	Dinas Koperasi dan Usaha Mikro
992	2.17.01.2.01.0006	Koordinasi dan Penyusunan Laporan capaian kinerja dan ikhtisar realisasi kinerja SKPD	Jumlah Laporan Capaian Kinerja dan Ikhtisar Realisasi Kinerja SKPD dan Laporan Hasil Koordinasi Penyusunan	Dokumen	20,00	11.424.000	50,00	25.700.000	4,00	2.999.400	2,00	2.814.550	2,00	2.814.550	50,00%	93,84%	2,00	28.514.550	10,00%	100,00%	Dinas Koperasi dan Usaha Mikro
993	2.17.01.2.01.0007	Evaluasi Kinerja Perangkat Daerah	Jumlah Laporan Evaluasi Kinerja	Laporan	1,00	10.000.000	0,00	25.700.000	1,00	10.000.000			0,00		0,00%	0,00%	0,00	25.700.000	0,00%	100,00%	Dinas Koperasi dan Usaha Mikro
994	2.17.01.2.02	Administrasi Keuangan Perangkat Daerah	Presentase Laporan Keuangan yang	%	100,00	19.049.041.225	4,00	25.700.000	85,00	3.542.290.387	100,00	773.238.623	100,00	773.238.623	117,65%	21,83%	100,00	798.938.623	100,00%	4,19%	Dinas Koperasi dan Usaha Mikro
995	2.17.01.2.02.0001	Penyediaan gaji dan tunjangan ASN	Jumlah orang yang menerima gaji dan	orang/bulan	70,00	18.794.184.425	54,33	204.980.837	24,00	3.518.183.287	27,00	770.278.623	27,00	770.278.623	112,50%	21,89%	27,00	975.259.460	38,57%	5,19%	Dinas Koperasi dan Usaha Mikro
996	2.17.01.2.02.0007	Koordinasi dan penyusunan laporan keuangan bulanan/triwulan/semesteran SKPD	Jumlah Laporan Keuangan Bulanan/Triwulanan/Semesteran SKPD dan Laporan Koordinasi Penyusunan Laporan	Laporan	30,00	254.856.800	4,00	3.300.000	12,00	24.107.100	1,00	2.960.000	1,00	2.960.000	8,33%	12,28%	1,00	6.260.000	3,33%	2,46%	Dinas Koperasi dan Usaha Mikro
997	2.17.01.2.03	Administrasi Barang Milik Daerah pada Perangkat	Persentase Laporan Barang Milik Daerah	%	100,00	14.537.100	12,00	100.124.587	85,00	3.988.700	100,00	2.617.500	100,00	2.617.500	117,65%	65,62%	100,00	102.742.087	100,00%	100,00%	Dinas Koperasi dan Usaha Mikro
998	2.17.01.2.03.0005	Rekonsiliasi dan Penyusunan Laporan Barang Milik Daerah pada	Jumlah Laporan Rekonsiliasi dan Penyusunan Laporan	Dokumen	4,00	14.537.100	12,00	101.556.250	4,00	3.988.700	1,00	2.617.500	1,00	2.617.500	25,00%	65,62%	13,00	104.173.750	325,00%	100,00%	Dinas Koperasi dan Usaha Mikro
999	2.17.01.2.05	Administrasi Kepegawaian Perangkat Daerah	Persentase Laporan Administrasi	%	100,00	6.459.300	84,75	272.426.173	85,00	6.459.300	100,00		100,00		117,65%	0,00%	100,00	272.426.173	100,00%	100,00%	Dinas Koperasi dan Usaha Mikro
1000	2.17.01.2.05.0003	Pendataan dan Pengolahan Administrasi Kepegawaian	Jumlah Dokumen Pendataan dan	Dokumen	4,00	6.459.300	8,00	102.278.321	4,00	6.459.300	3,00		3,00		75,00%	0,00%	3,00	102.278.321	75,00%	100,00%	Dinas Koperasi dan Usaha Mikro

No	Kode Rekening	Urusan/Bidang Urusan Pemerintahan Daerah dan Program/ Kegiatan	Indikator Kinerja Program (outcome)/ Kegiatan (output)	Satuan	Capaian Kinerja RPJMD pada Tahun 2026 (Akhir Periode RPJMD)		Realisasi Capaian Kinerja RKPD s/d Tahun 2023		Target Kinerja dan Anggaran RKPD Tahun 2024 yang Dievaluasi		Realisasi Capaian Kinerja & Anggaran RKPD yang dievaluasi Tahun 2024		Tingkat Capaian Kinerja dan Realisasi Anggaran RKPD Tahun 2023 (%)		Tingkat Capaian Kinerja dan Realisasi Anggaran Renja Tahun 2024 (%)		Realisasi Kinerja dan Anggaran Renstra s/d Tahun 2024		Tingkat Capaian Kinerja dan Realisasi Anggaran Renstra s/d Tahun 2026 (%)		PD Penanggung Jawab
					K	Rp	K	Rp	K	Rp	K	Rp	K	Rp	K	Rp	K	Rp	K	Rp	
1	2	3	4		5		6		7		8		12		13		,		15 = 14 / 5 x 100 %		
1001	2.17.01.2.06	Administrasi Umum Perangkat Daerah	Presentase Terpenuhinya Layanan	%	100,00	573.804.500	5,00	74.894.652	85,00	127.841.900	75,00	23.142.017	75,00	23.142.017	88,24%	18,10%	75,00	98.036.669	75,00%	17,09%	Dinas Koperasi dan Usaha Mikro
1002	2.17.01.2.06.0001	Penyediaan Komponen Instalasi Listrik/Penerangan Bangunan Kantor	Jumlah Paket Komponen Instalasi Listrik/Penerangan	Paket	75,00	50.472.500	50,00	33.610.000	15,00	12.438.000			0,00		0,00%	0,00%	0,00	33.610.000	0,00%	66,59%	Dinas Koperasi dan Usaha Mikro
1003	2.17.01.2.06.0005	Penyediaan Barang Cetakan dan Penggandaan	Jumlah Paket Barang Cetakan dan	Paket	30,00	49.956.000	1,00	61.643.200	8,00	11.489.700	5,00	2.817.000	5,00	2.817.000	62,50%	24,52%	5,00	64.460.200	16,67%	100,00%	Dinas Koperasi dan Usaha Mikro
1004	2.17.01.2.06.0006	Penyediaan Bahan Bacaan dan Peraturan Perundang-undangan	Jumlah Dokumen Bahan Bacaan dan Peraturan Perundang-	eks	15,00	17.604.000	72,73	85.176.951	2,00	4.408.800	2,00	560.000	2,00	560.000	100,00%	12,70%	74,73	85.736.951	498,20%	100,00%	Dinas Koperasi dan Usaha Mikro
1005	2.17.01.2.06.0009	Penyelenggaraan Rapat Koordinasi dan Konsultasi	Jumlah Laporan Penyelenggaraan	Laporan	310,00	455.772.000	51,08	85.176.951	62,00	99.505.400	16,00	19.765.017	16,00	19.765.017	25,81%	19,86%	67,08	104.941.968	21,64%	23,03%	Dinas Koperasi dan Usaha Mikro
1006	2.17.01.2.07	Pengadaan Barang Milik Daerah Penunjang Urusan	Presentase terpenuhinya	%	100,00	331.298.500	2,00	85.176.951	85,00	296.862.000		289.272.000	0,00	289.272.000	0,00%	97,44%	0,00	374.448.951	0,00%	100,00%	Dinas Koperasi dan Usaha Mikro
1007	2.17.01.2.07.0006	Pengadaan Peralatan dan Mesin Lainnya	Jumlah Unit Peralatan dan Mesin Lainnya	Unit	250,00	331.298.500	96,59	1.679.291.653	4,00	296.862.000	4,00	289.272.000	4,00	289.272.000	100,00%	97,44%	100,59	1.968.563.653	40,24%	100,00%	Dinas Koperasi dan Usaha Mikro
1008	2.17.01.2.08	Penyediaan Jasa Penunjang Urusan Pemerintahan	Presentase terpenuhinya jasa	%	100,00	1.542.237.250	50,00	1.679.291.653	85,00	424.215.450	66,67	78.040.135	66,67	78.040.135	78,44%	18,40%	66,67	1.757.331.788	66,67%	100,00%	Dinas Koperasi dan Usaha Mikro
1009	2.17.01.2.08.0001	Penyediaan Jasa Surat Menyurat	Jumlah Laporan Penyediaan Jasa Surat	Laporan	36,00	20.000.000	300,00	1.499.431.772	12,00	3.000.000			0,00		0,00%	0,00%	300,00	1.499.431.772	833,33%	100,00%	Dinas Koperasi dan Usaha Mikro
1010	2.17.01.2.08.0002	Penyediaan Jasa Komunikasi, Sumber Daya Air dan Listrik	Jumlah Laporan Penyediaan Jasa Komunikasi, Sumber	Laporan	60,00	346.596.000	300,00	38.961.954	12,00	146.308.800	3,00	14.791.737	3,00	14.791.737	25,00%	10,11%	303,00	53.753.691	505,00%	15,51%	Dinas Koperasi dan Usaha Mikro
1011	2.17.01.2.08.0004	Penyediaan Jasa Pelayanan Umum Kantor	Jumlah Laporan Penyediaan Jasa	Laporan	39,00	1.175.641.250	7,00	118.829.792	13,00	274.906.650	4,00	63.248.398	4,00	63.248.398	30,77%	23,01%	11,00	182.078.190	28,21%	15,49%	Dinas Koperasi dan Usaha Mikro
1012	2.17.01.2.09	Pemeliharaan Barang Milik Daerah Penunjang Urusan	Persentase Barang Milik Daerah yang	%	100,00	1.124.224.000	3,00	22.068.135	85,00	179.089.100	33,33	8.742.000	33,33	8.742.000	39,21%	4,88%	33,33	30.810.135	33,33%	2,74%	Dinas Koperasi dan Usaha Mikro
1013	2.17.01.2.09.0001	Penyediaan Jasa Pemeliharaan, Biaya Pemeliharaan dan Pajak	Jumlah Kendaraan Perorangan Dinas atau Kendaraan Dinas	unit	50,00	472.085.000	61,00	319.269.947	7,00	101.660.000	7,00	8.742.000	7,00	8.742.000	100,00%	8,60%	68,00	328.011.947	136,00%	69,48%	Dinas Koperasi dan Usaha Mikro
1014	2.17.01.2.09.0006	Pemeliharaan Peralatan dan Mesin Lainnya	Jumlah Peralatan dan Mesin Lainnya yang	Unit	175,00	121.150.000	91,00	319.269.947	10,00	24.693.300			0,00		0,00%	0,00%	91,00	319.269.947	52,00%	100,00%	Dinas Koperasi dan Usaha Mikro
1015	2.17.01.2.09.0011	Pemeliharaan/Rehabilitasi Sarana dan Prasarana Pendukung Gedung Kantor	Jumlah Sarana dan Prasarana Pendukung Gedung Kantor atau	Unit	6,00	530.989.000	180,00	246.084.935	1,00	52.735.800			0,00		0,00%	0,00%	180,00	246.084.935	3000,00%	46,34%	Dinas Koperasi dan Usaha Mikro
1016	2.17.03	PROGRAM PENGAWASAN DAN PEMERIKSAAN	Prosentase pertumbuhan koperasi	%	2,44	107.726.100	110,00	73.185.012	2,56	30.522.000	-4,17		-4,17		-162,89%	0,00%	-4,17	73.185.012	-170,90%	67,94%	Dinas Koperasi dan Usaha Mikro
1017	2.17.03.2.01	Pemeriksaan dan Pengawasan Koperasi,	Perosentase jumlah koperasi yang	%	61,00	107.726.100	15,00	299.445.004	57,00	30.522.000	38,02		38,02		66,70%	0,00%	38,02	299.445.004	62,33%	100,00%	Dinas Koperasi dan Usaha Mikro
1018	2.17.03.2.01.0004	Pelaksanaan Proses Pemeriksaan dan	Jumlah koperasi yang telah dilakukan	unit usaha	180,00	107.726.100	14,00	149.722.502	40,00	30.522.000	46,00		46,00		115,00%	0,00%	60,00	149.722.502	33,33%	100,00%	Dinas Koperasi dan Usaha Mikro
1019	2.17.04	PROGRAM PENILAIAN KESEHATAN KSP/USP	Prosentase Koperasi dengan kriteria Sehat	%	55,86	74.959.400	1.400,00	149.722.502	57,04	17.222.100	35,54		35,54		62,31%	0,00%	35,54	149.722.502	63,62%	100,00%	Dinas Koperasi dan Usaha Mikro
1020	2.17.04.2.01	Penilaian Kesehatan Koperasi Simpan	Prosentase koperasi yang dinilai	%	54,00	74.959.400	100,00	22.398.820	58,00	17.222.100	36,75		36,75		63,36%	0,00%	36,75	22.398.820	68,06%	29,88%	Dinas Koperasi dan Usaha Mikro
1021	2.17.04.2.01.0001	Pelaksanaan Penilaian Kesehatan KSP/USP	jumlah unit usaha koperasi yang telah	unit usaha	400,00	74.959.400	4,00	9.391.500	50,00	17.222.100	43,00		43,00		86,00%	0,00%	47,00	9.391.500	11,75%	12,53%	Dinas Koperasi dan Usaha Mikro
1022	2.17.05	PROGRAM PENDIDIKAN DAN LATIHAN	Prosentase koperasi yang meningkat	%	7,32	2.531.821.000	18,00	3.007.320	7,69	191.759.700	19,83	17.592.900	19,83	17.592.900	257,87%	9,17%	19,83	20.600.220	270,90%	0,81%	Dinas Koperasi dan Usaha Mikro
1023	2.17.05.2.01	Pendidikan dan Latihan Perkoperasian Bagi	Prosentase koperasi yang mendapatkan	%	64,00	2.531.821.000	2,00	10.000.000	68,00	191.759.700	33,06	17.592.900	33,06	17.592.900	48,62%	9,17%	33,06	27.592.900	51,66%	1,09%	Dinas Koperasi dan Usaha Mikro
1024	2.17.05.2.01.0001	Peningkatan Pemahaman dan Pengetahuan	Jumlah SDM yang memahami	orang		2.531.821.000	100,00	2.047.337.570	415,00	191.759.700	40,00	17.592.900	40,00	17.592.900	9,64%	9,17%	40,00	2.064.930.470	0,00%	81,56%	Dinas Koperasi dan Usaha Mikro

No	Kode Rekening	Urusan/Bidang Urusan Pemerintahan Daerah dan Program/ Kegiatan	Indikator Kinerja Program (outcome)/ Kegiatan (output)	Satuan	Capaian Kinerja RPJMD pada Tahun 2026 (Akhir Periode RPJMD)		Realisasi Capaian Kinerja RKPD s/d Tahun 2023		Target Kinerja dan Anggaran RKPD Tahun 2024 yang Dievaluasi		Realisasi Capaian Kinerja & Anggaran RKPD yang dievaluasi Tahun 2024		Tingkat Capaian Kinerja dan Realisasi Anggaran RKPD Tahun 2023 (%)		Tingkat Capaian Kinerja dan Realisasi Anggaran Renja Tahun 2024 (%)		Realisasi Kinerja dan Anggaran Renstra s/d Tahun 2024		Tingkat Capaian Kinerja dan Realisasi Anggaran Renstra s/d Tahun 2026 (%)		PD Penanggung Jawab
					K	Rp	K	Rp	K	Rp	K	Rp	K	Rp	K	Rp	K	Rp	K	Rp	
1	2	3	4		5		6		7		8		12		13		,		15 = 14 / 5 x 100 %		
1025	2.17.06	PROGRAM	Prosentase koperasi	%	10,43	2.142.262.559	12,50	2.003.360.810	6,96	381.939.500	6,61		6,61		94,97%	0,00%	6,61	2.003.360.810	63,37%	93,52%	Dinas Koperasi dan Usaha
1026	2.17.06.2.01	Pemberdayaan dan Perlindungan Koperasi yang	Prosentase Koperasi yang mendapatkan	%	32,00	2.142.262.559	1,00	1.376.560	36,00	381.939.500	0,00		0,00		0,00%	0,00%	0,00	1.376.560	0,00%	0,06%	Dinas Koperasi dan Usaha Mikro
1027	2.17.06.2.01.0005	Pemberdayaan Peningkatan Produktivitas, Nilai Tambah, Akses Pasar, Akses Pembiayaan,Penguatan Kelembagaan, Penataan Manajemen, Standarisasi dan Restrukturisasi Usaha	Jumlah Unit Usaha yang Produktif, Bernilai Tambah, Memiliki Akses Pasar, Akses Pembiayaan,Penguatan Kelembagaan, Penataan Manajemen	Unit Usaha	665,00	2.142.262.559	16,00	42.600.200	45,00	381.939.500	0,00		0,00		0,00%	0,00%	0,00	42.600.200	0,00%	1,99%	Dinas Koperasi dan Usaha Mikro
1028	2.17.07	PROGRAM PEMBERDAYAAN USAHA	Prosentase Peningkatan Usaha	Persen	36,36	884.284.700	90,00		36,36	298.502.500	9,09	34.563.900	9,09	34.563.900	25,00%	11,58%	99,09	34.563.900	272,52%	3,91%	Dinas Koperasi dan Usaha Mikro
1029	2.17.07.2.01	Pemberdayaan Usaha Mikro yang Dilakukan Melalui	Prosentase Usaha Mikro yang Berkualitas	%	9,10	884.284.700	5,00		9,10	298.502.500	2,32	34.563.900	2,32	34.563.900	25,49%	11,58%	2,32	34.563.900	25,49%	3,91%	Dinas Koperasi dan Usaha Mikro
1030	2.17.07.2.01.0003	Fasilitasi Kemudahan Perizinan Usaha Mikro	Jumlah Usaha Mikro yang telah	Unit Usaha	250,00	132.301.100	90,00	177.078.850	60,00	47.841.300	60,00	34.563.900	60,00	34.563.900	100,00%	72,25%	150,00	211.642.750	60,00%	100,00%	Dinas Koperasi dan Usaha Mikro
1031	2.17.07.2.01.0004	Pemberdayaan Kelembagaan Potensi dan Pengembangan Usaha	Jumlah Unit Usaha yang telah Menerima Pembinaan dan	Unit Usaha	102,00	514.980.000	18,00	7.323.000	34,00	171.660.000			0,00		0,00%	0,00%	18,00	7.323.000	17,65%	1,42%	Dinas Koperasi dan Usaha Mikro
1032	2.17.07.2.01.0014	Penyusunan Basis Data	Jumlah Unit Usaha	unit usaha	10.000,00	155.538.600	5,00	9.862.900	1.000,00	51.846.200			0,00		0,00%	0,00%	0,00	9.862.900	0,00%	6,34%	Dinas Koperasi dan Usaha
1033	2.17.07.2.01.0015	Peningkatan Pemahaman dan Pengetahuan UMKM	Jumlah SDM yang Memahami	Orang	45,00	81.465.000	4,00	1.775.000	15,00	27.155.000			0,00		0,00%	0,00%	4,00	1.775.000	8,89%	2,18%	Dinas Koperasi dan Usaha Mikro
1034	2.17.08	PROGRAM PENGEMBANGAN UMKM	Prosentase Usaha Mikro Naik Kelas (mikro	Persen	30,54	2.340.590.400	6,00	11.903.000	30,54	533.861.800			0,00		0,00%	0,00%	6,00	11.903.000	19,65%	0,51%	Dinas Koperasi dan Usaha Mikro
1035	2.17.08.2.01	Pengembangan Usaha Mikro dengan Orientasi	Prosentase Usaha Mikro yang	%	3,90	2.340.590.400	49,00	146.214.950	3,90	533.861.800			0,00		0,00%	0,00%	0,00	146.214.950	0,00%	6,25%	Dinas Koperasi dan Usaha Mikro
1036	2.17.08.2.01.0005	Fasilitasi Inkubator Usaha Mikro	Jumlah Usaha Mikro yang Terfasilitasi	Unit Usaha	270,00	390.590.400	90,00		115,00	130.196.800			0,00		0,00%	0,00%	90,00		33,33%	0,00%	Dinas Koperasi dan Usaha Mikro
1037	2.17.08.2.01.0006	Produksi dan Pengolahan, Pemasaran, Sumber Daya Manusia, serta Desain dan Teknologi	Jumlah Unit Usaha UMKM yang Mendapatkan Fasilitas Produksi dan	Unit Usaha	252,00	1.950.000.000	0,00		84,00	403.665.000	0,00		0,00		0,00%	0,00%	0,00		0,00%	0,00%	Dinas Koperasi dan Usaha Mikro
1038	2.18.01.2.01	KEGIATAN : Perencanaan, Penganggaran, dan Evaluasi Kinerja Perangkat Daerahh	Persentase dokumen perencanaan dan evaluasi kinerja yang	%	90,00	64.111.005	90,00	457.924.242	90,00	23.367.300	100,00	6.366.900	100,00	6.366.900	111,11%	27,25%	100,00	464.291.142	111,11%	100,00%	Dinas Penanaman Modal dan Pelayanan Terpadu Satu Pintu
1039	2.18.01.2.01.0001	SUB KEGIATAN : Penyusunan Dokumen	Jumlah Dokumen Perencanaan	Dokumen	4,00	6.475.300	1,00	5.000.000	4,00	6.475.300	1,00	3.380.300	1,00	3.380.300	25,00%	52,20%	2,00	8.380.300	50,00%	100,00%	Dinas Penanaman Modal dan Pelayanan Terpadu
1040	2.18.01.2.01.0006	SUB KEGIATAN : Koordinasi dan Penyusunan Laporan Capaian Kinerja dan Ikhtisar Realisasi Kinerja SKPD	Jumlah Laporan Capaian Kinerja dan Ikhtisar Realisasi Kinerja SKPD dan Laporan Hasil Koordinasi Penyusunan	Laporan	4,00	6.894.740	12,00	96.384.892	4,00	6.894.400	1,00	2.986.600	1,00	2.986.600	25,00%	43,32%	13,00	99.371.492	325,00%	100,00%	Dinas Penanaman Modal dan Pelayanan Terpadu Satu Pintu
1041	2.18.01.2.01.0007	Evaluasi Kinerja Perangkat Daerah	Jumlah Laporan Evaluasi Kinerja	laporan	3,00	50.740.965	12,00	356.539.350	1,00	9.997.600			0,00		0,00%	0,00%	12,00	356.539.350	400,00%	100,00%	Dinas Penanaman Modal dan Pelayanan Terpadu
1042	2.18.01.2.02	KEGIATAN : Administrasi Keuangan Perangkat	Persentase laporan keuangan yang	%	90,00	3.393.317.775	5,00	202.438.826	90,00	3.897.954.786	100,00	631.538.151	100,00	631.538.151	111,11%	16,20%	100,00	833.976.977	111,11%	24,58%	Dinas Penanaman Modal dan Pelayanan Terpadu
1043	2.18.01.2.02.0001	SUB KEGIATAN : Penyediaan Gaji dan	Jumlah Orang yang Menerima Gaji dan	Orang/bulan	40,00	3.318.325.355	8,00	108.672.426	45,00	3.868.513.186	45,00	623.062.651	45,00	623.062.651	100,00%	16,11%	45,00	731.735.077	112,50%	22,05%	Dinas Penanaman Modal dan Pelayanan Terpadu
1044	2.18.01.2.02.0007	SUB KEGIATAN : Koordinasi dan Penyusunan Laporan Keuangan Bulanan/ Triwulanan/ Semesteran SKPD	Jumlah Laporan Keuangan Bulanan/ Triwulanan/ Semesteran SKPD dan Laporan Koordinasi Penyusunan Laporan	Laporan	8,00	74.992.420	40,00	8.036.400	8,00	29.441.600	2,00	8.475.500	2,00	8.475.500	25,00%	28,79%	42,00	16.511.900	525,00%	22,02%	Dinas Penanaman Modal dan Pelayanan Terpadu Satu Pintu

No	Kode Rekening	Urusan/Bidang Urusan Pemerintahan Daerah dan Program/ Kegiatan	Indikator Kinerja Program (outcome)/ Kegiatan (output)	Satuan	Capaian Kinerja RPJMD pada Tahun 2026 (Akhir Periode RPJMD)		Realisasi Capaian Kinerja RKPD s/d Tahun 2023		Target Kinerja dan Anggaran RKPD Tahun 2024 yang Dievaluasi		Realisasi Capaian Kinerja & Anggaran RKPD yang dievaluasi Tahun 2024		Tingkat Capaian Kinerja dan Realisasi Anggaran RKPD Tahun 2023 (%)		Tingkat Capaian Kinerja dan Realisasi Anggaran Renja Tahun 2024 (%)		Realisasi Kinerja dan Anggaran Renstra s/d Tahun 2024		Tingkat Capaian Kinerja dan Realisasi Anggaran Renstra s/d Tahun 2026 (%)		PD Penanggung Jawab
					K	Rp	K	Rp	K	Rp	K	Rp	K	Rp	K	Rp	K	Rp	K	Rp	
1	2	3	4		5		6		7		8		12		13		,		15 = 14 / 5 x 100 %		
1045	2.18.01.2.03	KEGIATAN : Administrasi Barang Milik Daerah pada	Persentase laporan barang milik daerah	%	90,00	271.029.000	198,00	85.730.000	100,00	16.916.700		3.728.700	0,00	3.728.700	0,00%	22,04%	0,00	89.458.700	0,00%	33,01%	Dinas Penanaman Modal dan Pelayanan Terpadu
1046	2.18.01.2.03.0005	SUB KEGIATAN : Rekonsiliasi dan Penyusunan Laporan	Jumlah Laporan Rekonsiliasi dan Penyusunan Laporan	Laporan	12,00	271.029.000	4,00	1.859.463.200	4,00	16.916.700	1,00	3.728.700	1,00	3.728.700	25,00%	22,04%	1,00	1.863.191.900	8,33%	100,00%	Dinas Penanaman Modal dan Pelayanan Terpadu Satu Pintu
1047	2.18.01.2.05	KEGIATAN : Administrasi Kepegawaian Perangkat	Persentase SDM aparatur yang	%	90,00	21.249.300	0,00	1.859.463.200	90,00	3.738.800	100,00	1.831.100	100,00	1.831.100	111,11%	48,98%	100,00	1.861.294.300	111,11%	100,00%	Dinas Penanaman Modal dan Pelayanan Terpadu
1048	2.18.01.2.05.0003	SUB KEGIATAN : Pendataan dan Pengolahan	Jumlah Dokumen Pendataan dan	dokumen	15,00	21.249.300	0,00	28.939.000	5,00	3.738.800	3,00	1.831.100	3,00	1.831.100	60,00%	48,98%	3,00	30.770.100	20,00%	100,00%	Dinas Penanaman Modal dan Pelayanan Terpadu
1049	2.18.01.2.06	KEGIATAN : Administrasi Umum Perangkat Daerah	Persentase terpenuhinya layanan	%	90,00	153.784.200	40,00		90,00	137.963.200	90,00	49.807.187	90,00	49.807.187	100,00%	36,10%	90,00	49.807.187	100,00%	32,39%	Dinas Penanaman Modal dan Pelayanan Terpadu
1050	2.18.01.2.06.0001	SUB KEGIATAN : Penyediaan Komponen Instalasi Listrik/Penerangan	Jumlah Paket Komponen Instalasi Listrik/Penerangan	paket	24,00	12.340.650	84,00	1.294.269.200	8,00	3.868.300	8,00	1.855.000	8,00	1.855.000	100,00%	47,95%	8,00	1.296.124.200	33,33%	100,00%	Dinas Penanaman Modal dan Pelayanan Terpadu Satu Pintu
1051	2.18.01.2.06.0005	SUB KEGIATAN : Penyediaan Barang Cetakan	Jumlah Paket Barang Cetakan dan	paket	21,00	72.954.050	78,00		7,00	19.798.900			0,00		0,00%	0,00%	0,00		0,00%	0,00%	Dinas Penanaman Modal dan Pelayanan Terpadu
1052	2.18.01.2.06.0006	SUB KEGIATAN : Penyediaan Bahan Bacaan dan Peraturan Perundang-	Jumlah Dokumen Bahan Bacaan dan Peraturan Perundang-	dokumen	36,00	20.725.650	0,00	536.255.000	12,00	3.654.000	3,00	780.000	3,00	780.000	25,00%	21,35%	3,00	537.035.000	8,33%	100,00%	Dinas Penanaman Modal dan Pelayanan Terpadu Satu Pintu
1053	2.18.01.2.06.0008	SUB KEGIATAN : Fasilitasi Kunjungan Tamu	Jumlah Laporan Fasilitasi Kunjungan	laporan	12,00	42.790.000	0,00	536.255.000	4,00	5.760.000	1,00	600.000	1,00	600.000	25,00%	10,42%	1,00	536.855.000	8,33%	100,00%	Dinas Penanaman Modal dan Pelayanan Terpadu
1054	2.18.01.2.06.0009	SUB KEGIATAN : Penyelenggaraan Rapat	Jumlah Laporan Penyelenggaraan	laporan	375,00	4.973.850	0,00	1.529.220.497	80,00	104.882.000	18,00	46.572.187	18,00	46.572.187	22,50%	44,40%	18,00	1.575.792.684	4,80%	100,00%	Dinas Penanaman Modal dan Pelayanan Terpadu
1055	2.18.01.2.07	KEGIATAN : Pengadaan Barang Milik Daerah	Persentase terpenuhinya	%	90,00	128.996.000	0,00	5.000.000	90,00	25.309.100			0,00		0,00%	0,00%	0,00	5.000.000	0,00%	3,88%	Dinas Penanaman Modal dan Pelayanan Terpadu
1056	2.18.01.2.07.0006	SUB KEGIATAN : Pengadaan Peralatan dan	Jumlah Unit Peralatan dan Mesin Lainnya	unit	60,00	128.996.000	0,00	5.000.000	3,00	25.309.100			0,00		0,00%	0,00%	0,00	5.000.000	0,00%	3,88%	Dinas Penanaman Modal dan Pelayanan Terpadu
1057	2.18.01.2.08	KEGIATAN : Penyediaan Jasa Penunjang Urusan	Persentase terpenuhinya jasa	%	90,00	255.693.000	0,33	149.219.600	90,00	256.715.996	100,00	48.641.373	25,00	48.641.373	27,78%	18,95%	6,50	197.860.973	7,22%	77,38%	Dinas Penanaman Modal dan Pelayanan Terpadu
1058	2.18.01.2.08.0001	SUB KEGIATAN : Penyediaan Jasa Surat	Jumlah Laporan Penyediaan Jasa Surat	laporan	12,00	12.375.000	3,00	149.219.600	2,00	3.000.000	1,00	1.500.000	1,00	1.500.000	50,00%	50,00%	4,00	150.719.600	33,33%	100,00%	Dinas Penanaman Modal dan Pelayanan Terpadu
1059	2.18.01.2.08.0002	SUB KEGIATAN : Penyediaan Jasa Komunikasi, Sumber Daya	Jumlah Laporan Penyediaan Jasa Komunikasi, Sumber	laporan	24,00	5.718.000	0,00	1.375.000.897	12,00	117.498.496	3,00	25.738.873	3,00	25.738.873	25,00%	21,91%	3,00	1.400.739.770	12,50%	100,00%	Dinas Penanaman Modal dan Pelayanan Terpadu Satu Pintu
1060	2.18.01.2.08.0004	SUB KEGIATAN : Penyediaan Jasa Pelayanan	Jumlah Laporan Penyediaan Jasa	laporan	9,00	237.600.000	3,00	201.277.500	12,00	136.217.500	3,00	21.402.500	3,00	21.402.500	25,00%	15,71%	6,00	222.680.000	66,67%	93,72%	Dinas Penanaman Modal dan Pelayanan Terpadu
1061	2.18.01.2.09	KEGIATAN : Pemeliharaan Barang Milik Daerah	Persentase barang milik daerah yang	%	90,00	332.966.810	0,00		90,00	283.209.200	100,00	34.603.329	25,00	34.603.329	27,78%	12,22%	6,25	34.603.329	6,94%	10,39%	Dinas Penanaman Modal dan Pelayanan Terpadu
1062	2.18.01.2.09.0001	SUB KEGIATAN : Penyediaan Jasa Pemeliharaan, Biaya	Jumlah Kendaraan Perorangan Dinas atau Kendaraan Dinas	Unit	8,00	103.270.000	7,00	1.173.723.397	8,00	102.730.000	8,00	14.931.785	8,00	14.931.785	100,00%	14,53%	8,00	1.188.655.182	100,00%	100,00%	Dinas Penanaman Modal dan Pelayanan Terpadu Satu Pintu
1063	2.18.01.2.09.0002	SUB KEGIATAN : Penyediaan Jasa Pemeliharaan, Biaya	Jumlah Kendaraan Dinas Operasional atau Lapangan yang	unit	5,00	81.400.000	1,00	10.694.216.276	5,00	81.075.000	5,00	10.127.644	5,00	10.127.644	100,00%	12,49%	5,00	10.704.343.920	100,00%	100,00%	Dinas Penanaman Modal dan Pelayanan Terpadu Satu Pintu
1064	2.18.01.2.09.0006	SUB KEGIATAN : Pemeliharaan Peralatan dan	Jumlah Peralatan dan Mesin Lainnya yang	unit	171,00	117.299.910	3,00	1.278.034.608	55,00	37.660.000	13,00	7.925.000	13,00	7.925.000	23,64%	21,04%	16,00	1.285.959.608	9,36%	100,00%	Dinas Penanaman Modal dan Pelayanan Terpadu
1065	2.18.01.2.09.0009	SUB KEGIATAN : Pemeliharaan/Rehabilitasi Gedung Kantor dan	Jumlah Gedung Kantor dan Bangunan Lainnya yang	unit	3,00	30.996.900	1,00	3.615.775.779	1,00	61.744.200	1,00	1.618.900	1,00	1.618.900	100,00%	2,62%	1,00	3.617.394.679	33,33%	100,00%	Dinas Penanaman Modal dan Pelayanan Terpadu Satu Pintu
1066	2.18.02	PROGRAM : PENGEMBANGAN IKLIM	presentase peningkatan jumlah	%	20,00	66.129.100	5,00	1.235.214.600	20,00	66.129.100	14,00	3.173.400	14,00	3.173.400	70,00%	4,80%	19,00	1.238.388.000	95,00%	100,00%	Dinas Penanaman Modal dan Pelayanan Terpadu
1067	2.18.02.2.02	KEGIATAN : Pembuatan Peta Potensi Investasi	Jumlah update data Peta Potensi Investasi	Data	3,00	66.129.100	2,00	4.565.191.289	1,00	66.129.100		3.173.400	0,00	3.173.400	0,00%	4,80%	2,00	4.568.364.689	66,67%	100,00%	Dinas Penanaman Modal dan Pelayanan Terpadu

No	Kode Rekening	Urusan/Bidang Urusan Pemerintahan Daerah dan Program/ Kegiatan	Indikator Kinerja Program (outcome)/ Kegiatan (output)	Satuan	Capaian Kinerja RPJMD pada Tahun 2026 (Akhir Periode RPJMD)		Realisasi Capaian Kinerja RKPD s/d Tahun 2023		Target Kinerja dan Anggaran RKPD Tahun 2024 yang Dievaluasi		Realisasi Capaian Kinerja & Anggaran RKPD yang dievaluasi Tahun 2024		Tingkat Capaian Kinerja dan Realisasi Anggaran RKPD Tahun 2023 (%)		Tingkat Capaian Kinerja dan Realisasi Anggaran Renja Tahun 2024 (%)		Realisasi Kinerja dan Anggaran Renstra s/d Tahun 2024		Tingkat Capaian Kinerja dan Realisasi Anggaran Renstra s/d Tahun 2026 (%)		PD Penanggung Jawab
					K	Rp	K	Rp	K	Rp	K	Rp	K	Rp	K	Rp	K	Rp	K	Rp	
1	2	3	4		5		6		7		8		12		13		,		15 = 14 / 5 x 100 %		
1068	2.18.02.2.02.0004	SUB KEGIATAN : Penyusunan Peta Potensi	Jumlah dokumen Peta Potensi Investasi	Dokumen	1,00	66.129.100	2,00	3.577.781.889	1,00	66.129.100	0,00	3.173.400	0,00	3.173.400	0,00%	4,80%	2,00	3.580.955.289	200,00%	100,00%	Dinas Penanaman Modal dan Pelayanan Terpadu
1069	2.18.03	PROGRAM PROMOSI PENANAMAN MODAL	Persentase peningkatan investor	%	10,00	629.959.250	2,00	987.409.400	10,00	224.157.700	40,00		40,00		400,00%	0,00%	40,00	987.409.400	400,00%	100,00%	Dinas Penanaman Modal dan Pelayanan Terpadu
1070	2.18.03.2.01	KEGIATAN : Penyelenggaraan Promosi	Persentase investor yang menyatakan	%	10,00	629.959.250	30,00	3.400.769.200	10,00	224.157.700	49,12		49,12		491,20%	0,00%	49,12	3.400.769.200	491,20%	100,00%	Dinas Penanaman Modal dan Pelayanan Terpadu
1071	2.18.03.2.01.0002	SUB KEGIATAN : Pelaksanaan Kegiatan	Jumlah Dokumen Hasil Kegiatan Promosi	dokumen	6,00	629.959.250	1,00	83.446.500	2,00	224.157.700			0,00		0,00%	0,00%	0,00	83.446.500	0,00%	13,25%	Dinas Penanaman Modal dan Pelayanan Terpadu
1072	2.18.04	PROGRAM PELAYANAN PENANAMAN MODAL	Persentase masyarakat yang puas atas	%	80,00	2.343.475.428	6,00		80,00	1.185.101.964		123.110.537	0,00	123.110.537	0,00%	10,39%	0,00	123.110.537	0,00%	5,25%	Dinas Penanaman Modal dan Pelayanan Terpadu
1073	2.18.04.2.01	KEGIATAN : Pelayanan Perizinan dan Non Perizinan	Jumlah layanan perijinan dan non	Layanan	1.500,00	2.343.475.428	1,00	1.500.711.700	1.500,00	1.185.101.964	380,00	123.110.537	380,00	123.110.537	25,33%	10,39%	380,00	1.623.822.237	25,33%	69,29%	Dinas Penanaman Modal dan Pelayanan Terpadu
1074	2.18.04.2.01.0005	SUB KEGIATAN : Koordinasi dan Sinkronisasi Penetapan Pemberian Fasilitas/Insentif Daerah	Jumlah Kegiatan Koordinasi dan Sinkronisasi Penetapan Pemberian	Dokumen	1,00	14.353.500	0,00	1.816.611.000	1,00	14.353.500			0,00		0,00%	0,00%	0,00	1.816.611.000	0,00%	100,00%	Dinas Penanaman Modal dan Pelayanan Terpadu Satu Pintu
1075	2.18.04.2.01.0006	SUB KEGIATAN : Penyediaan Pelayanan Terpadu Perizinan dan Nonperizinan Berbasis Sistem Pelayanan Perizinan Berusaha Terintegrasi	Jumlah Pelaku Usaha yang Mendapatkan Pelayanan Terpadu Perizinan dan Non Perizinan Berbasis Sistem Pelayanan	Pelaku Usaha	300,00	2.205.122.428	3,00		500,00	1.046.748.964	168,00	112.580.837	168,00	112.580.837	33,60%	10,76%	168,00	112.580.837	56,00%	5,11%	Dinas Penanaman Modal dan Pelayanan Terpadu Satu Pintu
1076	2.18.04.2.01.0007	SUB KEGIATAN : Penyediaan dan Pengelolaan Layanan Konsultasi Perizinan Berusaha Berbasis Risiko	Jumlah Pelaku Usaha yang Memperoleh Layanan Konsultasi Perizinan Berusaha melalui Sistem Perizinan Berusaha	Pelaku Usaha	50,00	96.364.200	2,00		50,00	96.364.200	10,00	5.519.600	10,00	5.519.600	20,00%	5,73%	12,00	5.519.600	24,00%	5,73%	Dinas Penanaman Modal dan Pelayanan Terpadu Satu Pintu
1077	2.18.04.2.01.0008	SUB KEGIATAN : Pemantauan, analisis, evaluasi, dan pelaporan di bidang perizinan berusaha berbasis risiko	Jumlah Kegiatan Usaha yang mendapat pemantauan, analisis, evaluasi, dan pelaporan di bidang perizinan berusaha berbasis risiko lintas daerah	Kegiatan Usaha	300,00	27.635.300	0,00		300,00	27.635.300	26,00	5.010.100	26,00	5.010.100	8,67%	18,13%	26,00	5.010.100	8,67%	18,13%	Dinas Penanaman Modal dan Pelayanan Terpadu Satu Pintu
1078	2.18.05	PROGRAM : PENGENDALIAN	Persentase Pelaku Usaha yang Tertib	%	70,00	518.815.500	1,00	816.812.400	70,00	518.815.500		39.255.400	0,00	39.255.400	0,00%	7,57%	0,00	856.067.800	0,00%	100,00%	Dinas Penanaman Modal dan Pelayanan Terpadu
1079	2.18.05.2.01	KEGIATAN : Pengendalian Pelaksanaan Penanaman	Jumlah pelaku usaha yang dipantau dan	pelaku usaha	150,00	518.815.500	97,00	816.812.400	50,00	518.815.500	25,00	39.255.400	25,00	39.255.400	50,00%	7,57%	122,00	856.067.800	81,33%	100,00%	Dinas Penanaman Modal dan Pelayanan Terpadu
1080	2.18.05.2.01.0004	SUB KEGIATAN : Penyelesaian Permasalahan dan Hambatan yang dihadapi Pelaku Usaha dalam Memanfaatkan	Jumlah Penyelesaian Permasalahan dan Hambatan yang dihadapi Pelaku Usaha dalam Memanfaatkan	Kegiatan Usaha	25,00	91.965.900	0,00		25,00	91.965.900			0,00		0,00%	0,00%	0,00		0,00%	0,00%	Dinas Penanaman Modal dan Pelayanan Terpadu Satu Pintu
1081	2.18.05.2.01.0005	SUB KEGIATAN : Bimbingan Teknis kepada Pelaku Usaha	Jumlah Pelaku Usaha yang Mengikuti Bimbingan Teknis/ Sosialisasi Implementasi Perizinan Berusaha Berbasis	Pelaku Usaha	300,00	270.906.500	1,00	20.071.600	300,00	270.906.500	1,00	15.110.000	1,00	15.110.000	0,33%	5,58%	2,00	35.181.600	0,67%	12,99%	Dinas Penanaman Modal dan Pelayanan Terpadu Satu Pintu
1082	2.18.05.2.01.006	SUB KEGIATAN : Pengawasan Penanaman Modal	Jumlah Kegiatan Usaha dari Pelaku Usaha yang Telah Dianalisa dan Diverifikasi Data, Profil dan Informasi Kegiatan Usaha dari Pelaku Dilakukan Inspeksi Lapangan , serta	Kegiatan Usaha	110,00	155.943.100	0,00		110,00	155.943.100	25,00	24.145.400	25,00	24.145.400	22,73%	15,48%	25,00	24.145.400	22,73%	15,48%	Dinas Penanaman Modal dan Pelayanan Terpadu Satu Pintu

No	Kode Rekening	Urusan/Bidang Urusan Pemerintahan Daerah dan Program/ Kegiatan	Indikator Kinerja Program (outcome)/ Kegiatan (output)	Satuan	Capaian Kinerja RPJMD pada Tahun 2026 (Akhir Periode RPJMD)		Realisasi Capaian Kinerja RKPD s/d Tahun 2023		Target Kinerja dan Anggaran RKPD Tahun 2024 yang Dievaluasi		Realisasi Capaian Kinerja & Anggaran RKPD yang dievaluasi Tahun 2024		Tingkat Capaian Kinerja dan Realisasi Anggaran RKPD Tahun 2023 (%)		Tingkat Capaian Kinerja dan Realisasi Anggaran Renja Tahun 2024 (%)		Realisasi Kinerja dan Anggaran Renstra s/d Tahun 2024		Tingkat Capaian Kinerja dan Realisasi Anggaran Renstra s/d Tahun 2026 (%)		PD Penanggung Jawab
					K	Rp	K	Rp	K	Rp	K	Rp	K	Rp	K	Rp	K	Rp	K	Rp	
1	2	3	4		5		6		7		8		12		13		,		15 = 14 / 5 x 100 %		
1083	2.18.06	PROGRAM : PENGELOLAAN DATA DAN SISTEM INFORMASI	Persentase peningkatan data dan informasi perizinan dan	%	15,00	710.743.100	0,00	610.301.600	15,00	219.560.400		7.720.000	0,00	7.720.000	0,00%	3,52%	0,00	618.021.600	0,00%	86,95%	Dinas Penanaman Modal dan Pelayanan Terpadu Satu Pintu
1084	2.18.06.2.01.0002	KEGIATAN : Pengelolaan Data dan Informasi Perizinan dan Non Perizinan yang Terintegrasi pada Tingkat Daerah Kabupaten/Kota	Jumlah Data dan Informasi Perizinan dan Non Perizinan yang	data	45,00	710.743.100	17,00		15,00	219.560.400	10,00	7.720.000	10,00	7.720.000	66,67%	3,52%	10,00	7.720.000	22,22%	1,09%	Dinas Penanaman Modal dan Pelayanan Terpadu Satu Pintu
			Jumlah data dan informasi perijinan dan non perijinan berbasis sistem pelayanan prijinan berusaha	3	3,00		0,00		3,00		2,00		2,00		66,67%		2,00		66,67%		Dinas Penanaman Modal dan Pelayanan Terpadu Satu Pintu
1085	2.19.01	PROGRAM PENUNJANG URUSAN PEMERINTAHAN	Persentase kebutuhan penunjang	Persen	100,00	23.789.320.462	0,33	48.950.000	100,00	5.053.371.144		274.874.366	0,00	284.550.766	0,00%	5,63%	0,25	333.500.766	0,25%	1,40%	Dinas Pariwisata, Pemuda, dan Olahraga
1086	2.19.01.2.01	Perencanaan, Penganggaran, dan Evaluasi Kinerja Perangkat Daerah	'Persentase dokumen perencanaan dan laporan evaluasi	Persen	100,00	145.365.980	13,33		100,00	37.207.720			0,00	9.676.400	0,00%	26,01%	10,00	9.676.400	10,00%	6,66%	Dinas Pariwisata, Pemuda, dan Olahraga
1087	2.19.01.2.01.0001	Penyusunan Dokumen Perencanaan Perangkat	Jumlah dokumen perencanaan perangkat	Dokumen	35,00	90.000.000	0,25	137.489.200	6,00	11.276.220			1,00	9.676.400	16,67%	85,81%	1,25	147.165.600	3,57%	100,00%	Dinas Pariwisata, Pemuda, dan Olahraga
1088	2.19.01.2.01.0006	Koordinasi dan Penyusunan Laporan Capaian Kinerja	Jumlah laporan capaian kinerja yang tersusun	Laporan	95,00	5.365.980	40,00		5,00	15.931.500			0,00		0,00%	0,00%	40,00		42,11%	0,00%	Dinas Pariwisata, Pemuda, dan Olahraga
1089	2.19.01.2.01.0007	Evaluasi Kinerja Perangkat Daerah	Jumlah laporan evaluasi kinerja perangkat	Laporan	5,00	50.000.000	42,62	3.606.161.498	1,00	10.000.000			0,00		0,00%	0,00%	42,62	3.606.161.498	852,42%	100,00%	Dinas Pariwisata, Pemuda, dan Olahraga
1090	2.19.01.2.02	Administrasi Keuangan Perangkat Daerah	Persentase laporan keuangan yang	Persen	100,00	22.279.134.680	26,67	73.994.940	100,00	3.504.056.450			0,00		0,00%	0,00%	20,00	73.994.940	20,00%	0,33%	Dinas Pariwisata, Pemuda, dan Olahraga
1091	2.19.01.2.02.0001	Penyediaan Gaji dan Tunjangan ASN	Jumlah orang yang menerima gaji dan	Orang/Bulan	70,00	21.871.634.680	2,67	3.894.200	27,00	3.442.389.050			0,00		0,00%	0,00%	2,00	3.894.200	2,86%	0,02%	Dinas Pariwisata, Pemuda, dan Olahraga
1092	2.19.01.2.02.0005	Koordinasi dan Penyusunan Laporan Keuangan Akhir Tahun SKPD	Jumlah Laporan Keuangan Akhir Tahun SKPD dan Laporan Hasil Koodinasi	Laporan	5,00	7.500.000	7,00	60.100.740	17,00	7.857.500			0,00		0,00%	0,00%	7,00	60.100.740	140,00%	100,00%	Dinas Pariwisata, Pemuda, dan Olahraga
1093	2.19.01.2.02.0007	Koordinasi dan Penyusunan Laporan Keuangan Bulanan/ Triwulanan/ Semesteran SKPD	Jumlah laporan keuangan bulanan/triwulanan/ semesteran SKPD dan laporan koordinasi	Laporan	180,00	400.000.000	1,00	10.000.000	15,00	53.809.900			0,00		0,00%	0,00%	1,00	10.000.000	0,56%	2,50%	Dinas Pariwisata, Pemuda, dan Olahraga
1094	2.19.01.2.03.0005	Rekonsiliasi dan Penyusunan Laporan Barang Milik Daerah pada	Jumlah Laporan Rekonsiliasi dan Penyusunan Laporan	Laporan	4,00	63.663.200	90,00	2.972.083.493	4,00	70.647.300	4,00	8.032.000	4,00	8.032.000	100,00%	11,37%	94,00	2.980.115.493	2350,00%	100,00%	Dinas Pariwisata, Pemuda, dan Olahraga
1095	2.19.01.2.05	Administrasi Kepegawaian Perangkat Daerah	'Persentase SDM Aparatur yang	persen	90,00	4.263.200	7,67	2.972.083.493	90,00	10.223.500			0,00		0,00%	0,00%	5,75	2.972.083.493	6,39%	100,00%	Dinas Pariwisata, Pemuda, dan Olahraga
1096	2.19.01.2.05.0003	Pendataan dan Pengolahan Administrasi Kepegawaian	Jumlah dokumen pendataan dan	Dokumen	4,00	4.263.200	80,00	9.919.400	5,00	10.223.500	1,00		1,00		20,00%	0,00%	81,00	9.919.400	2025,00%	100,00%	Dinas Pariwisata, Pemuda, dan Olahraga
1097	2.19.01.2.06	Administrasi Umum Perangkat Daerah	'Persentase terpenuhinya layanan	Persen	90,00	229.386.500	30,00	90.045.091	90,00	346.549.400		45.935.000	0,00	45.935.000	0,00%	13,25%	22,50	135.980.091	25,00%	59,28%	Dinas Pariwisata, Pemuda, dan Olahraga
1098	2.19.01.2.06.0001	Penyediaan Komponen Instalasi Listrik/Penerangan Bangunan Kantor	Jumlah paket komponen instalasi listrik/penerangan	Paket	12,00	31.203.300	1,00	9.852.700	12,00	31.203.300	1,00	5.199.500	1,00	5.199.500	8,33%	16,66%	1,00	15.052.200	8,33%	48,24%	Dinas Pariwisata, Pemuda, dan Olahraga
1099	2.19.01.2.06.0003	Penyediaan Peralatan Rumah Tangga	Jumlah Paket Peralatan Rumah Tangga yang	Paket	12,00	16.271.600	5,00	8.866.240	12,00	16.271.600	0,00		0,00		0,00%	0,00%	5,00	8.866.240	41,67%	54,49%	Dinas Pariwisata, Pemuda, dan Olahraga
1100	2.19.01.2.06.0005	Penyediaan Barang Cetakan dan Penggandaan	Jumlah Paket Barang Cetakan yang	Paket	12,00	26.796.100	2,00	4.374.200	12,00	26.796.100	1,00	7.000.700	1,00	7.000.700	8,33%	26,13%	1,00	11.374.900	8,33%	42,45%	Dinas Pariwisata, Pemuda, dan Olahraga

No	Kode Rekening	Urusan/Bidang Urusan Pemerintahan Daerah dan Program/ Kegiatan	Indikator Kinerja Program (outcome)/ Kegiatan (output)	Satuan	Capaian Kinerja RPJMD pada Tahun 2026 (Akhir Periode RPJMD)		Realisasi Capaian Kinerja RKPD s/d Tahun 2023		Target Kinerja dan Anggaran RKPD Tahun 2024 yang Dievaluasi		Realisasi Capaian Kinerja & Anggaran RKPD yang dievaluasi Tahun 2024		Tingkat Capaian Kinerja dan Realisasi Anggaran RKPD Tahun 2023 (%)		Tingkat Capaian Kinerja dan Realisasi Anggaran Renja Tahun 2024 (%)		Realisasi Kinerja dan Anggaran Renstra s/d Tahun 2024		Tingkat Capaian Kinerja dan Realisasi Anggaran Renstra s/d Tahun 2026 (%)		PD Penanggung Jawab
					K	Rp	K	Rp	K	Rp	K	Rp	K	Rp	K	Rp	K	Rp	K	Rp	
1	2	3	4		5		6		7		8		12		13		,		15 = 14 / 5 x 100 %		
1101	2.19.01.2.06.0006	Penyediaan Bahan Bacaan dan Peraturan Perundang-Undangan	Jumlah dokumen bahan bacaan dan peraturan perundang-undangan	dokumen	4,00	2.358.000	20,00	3.852.000	2,00	4.814.400	2,00	480.000	2,00	480.000	100,00%	9,97%	2,00	4.332.000	50,00%	100,00%	Dinas Pariwisata, Pemuda, dan Olahraga
1102	2.19.01.2.06.0008	Fasilitasi Kunjungan Tamu	Jumlah laporan fasilitasi kunjungna tau	Laporan	6,00	13.073.500	30,00	63.099.951	12,00	10.800.000	2,00	1.915.000	2,00	1.915.000	16,67%	17,73%	32,00	65.014.951	533,33%	100,00%	Dinas Pariwisata, Pemuda, dan Olahraga
1103	2.19.01.2.06.0009	Penyelenggaraan Rapat Koordinasi dan Konsultasi	Jumlah laporan penyelenggaraan rapat	Laporan	103,00	139.684.000	80,00	76.900.000	12,00	256.664.000	2,00	31.339.800	2,00	31.339.800	16,67%	12,21%	82,00	108.239.800	79,61%	77,49%	Dinas Pariwisata, Pemuda, dan Olahraga
1104	2.19.01.2.07	Pengadaan Barang Milik Daerah Penunjang Urusan	Persentase terpenuhinya	persen	90,00	248.834.400	11,00	76.900.000	90,00	170.824.000		76.000.000	0,00	76.000.000	0,00%	44,49%	0,00	152.900.000	0,00%	61,45%	Dinas Pariwisata, Pemuda, dan Olahraga
1105	2.19.01.2.07.0006	Pengadaan Peralatan dan Mesin Lainnya	Jumlah unit peralatan dan mesin lainnya yang	Unit	74,00	199.848.400	80,00	371.393.574	10,00	121.838.000	10,00	76.000.000	10,00	76.000.000	100,00%	62,38%	90,00	447.393.574	121,62%	100,00%	Dinas Pariwisata, Pemuda, dan Olahraga
1106	2.19.01.2.07.0011	Pengadaan Sarana dan Prasarana Pendukung Gedung Kantor atau	Jumlah Unit Sarana dan Prasarana Pendukung Gedung	unit	33,00	48.986.000	18,00	4.000.000	33,00	48.986.000			0,00		0,00%	0,00%	0,00	4.000.000	0,00%	8,17%	Dinas Pariwisata, Pemuda, dan Olahraga
1107	2.19.01.2.08	Penyediaan Jasa Penunjang Urusan Pemerintahan	Persentase terpenuhinya jasa	Persen	90,00	450.872.802	3,67	92.898.324	90,00	443.044.674		115.907.839	0,00	115.907.839	0,00%	26,16%	2,75	208.806.163	3,06%	46,31%	Dinas Pariwisata, Pemuda, dan Olahraga
1108	2.19.01.2.08.0001	Penyediaan Jasa Surat Menyurat	Jumlah laporan penyediaan jasa surat	Laporan	1,00	5.000.000	8,00	274.495.250	12,00	5.000.000	1,00	1.000.000	1,00	1.000.000	8,33%	20,00%	9,00	275.495.250	900,00%	100,00%	Dinas Pariwisata, Pemuda, dan Olahraga
1109	2.19.01.2.08.0002	Penyediaan Jasa Komunikasi, Sumber Daya Air dan Listrik	Jumlah laporan penyediaan jasa komunikasi, sumber	Laporan	12,00	96.092.352	80,00	11.825.000	12,00	72.092.324	4,00	32.600.573	4,00	32.600.573	33,33%	45,22%	84,00	44.425.573	700,00%	46,23%	Dinas Pariwisata, Pemuda, dan Olahraga
1110	2.19.01.2.08.0004	Penyediaan Jasa Pelayanan Umum Kantor	Jumlah laporan penyediaan jasa	Laporan	12,00	349.780.450	15,00	11.825.000	12,00	365.952.350	3,00	82.307.266	3,00	82.307.266	25,00%	22,49%	18,00	94.132.266	150,00%	26,91%	Dinas Pariwisata, Pemuda, dan Olahraga
1111	2.19.01.2.09	Pemeliharaan Barang Milik Daerah Penunjang Urusan	Persentase barang milik daerah yang	persen	5,00	367.799.700	0,00		5,00	470.818.100		28.999.527	0,00	28.999.527	0,00%	6,16%	0,00	28.999.527	0,00%	7,88%	Dinas Pariwisata, Pemuda, dan Olahraga
1112	2.19.01.2.09.0001	Penyediaan Jasa Pemeliharaan, Biaya Pemeliharaan, dan Pajak	Jumlah kendaraan perorangan dinas atau kendaraan dinas	Unit	11,00	113.810.000	72,80	244.044.331	11,00	183.560.000	29,00	28.999.527	29,00	28.999.527	263,64%	15,80%	101,80	273.043.858	925,45%	100,00%	Dinas Pariwisata, Pemuda, dan Olahraga
1113	2.19.01.2.09.0005	Pemelharaan Mebel	Jumlah mebel yang	Unit	40,00	8.293.300	1,50	67.241.231	77,00	14.283.500			0,00		0,00%	0,00%	1,50	67.241.231	3,75%	100,00%	Dinas Pariwisata,
1114	2.19.01.2.09.0006	Pemeliharaan Peralatan dan Mesin Lainnya	Jumlah peralatan dan mesin lainnya yang	Unit	99,00	45.776.800	210,00	26.772.400	107,00	73.055.000			0,00		0,00%	0,00%	210,00	26.772.400	212,12%	58,48%	Dinas Pariwisata, Pemuda, dan Olahraga
1115	2.19.01.2.09.0009	Pemeliharaan /Rehabilitasi Gedung Kantor dan	Jumlah Gedung Kantor dan bangunan lainnya	Unit	1,00	199.919.600	72,00	14.997.606	1,00	199.919.600			0,00		0,00%	0,00%	0,00	14.997.606	0,00%	7,50%	Dinas Pariwisata, Pemuda, dan Olahraga
1116	2.19.02	PROGRAM PENGEMBANGAN	PERSENTASE ORGANISASI	%	27,65	1.239.072.140	########	25.471.225	27,65	874.737.800			0,00		0,00%	0,00%	0,00	25.471.225	0,00%	2,06%	Dinas Pariwisata, Pemuda, dan Olahraga
1117	2.19.02.2.01	Penyadaran, pemberdayaan, dan pengembangan pemuda dan kepemudaan terhadap	Jumlah pemuda yang mengikuti pembinaan paskibraka dan dikirim	orang	278,00	525.835.660	########	176.803.100	278,00	219.053.400			0,00		0,00%	0,00%	21.997,00	176.803.100	7912,59%	33,62%	Dinas Pariwisata, Pemuda, dan Olahraga
1118	2.19.02.2.01.0001	Koordinasi, Sinkronisasi dan Penyelenggaraan Peningkatan Kapasitas Daya	Jumlah Pemuda Pelopor Kabupaten/Kota dari	Orang	5,00	63.835.660	1,00	14.827.400	5,00	64.942.300			0,00		0,00%	0,00%	0,00	14.827.400	0,00%	23,23%	Dinas Pariwisata, Pemuda, dan Olahraga
1119	2.19.02.2.01.0008	Peningkatan Kepemimpinan, Kepeloporan dan Kesukarelawanan Pemuda	Jumlah Pemuda yang Ditingkatkan Kapasitasnya dalam Kepemimpinan.	orang	102,00	462.000.000	331,00	99.986.900	34,00	154.111.100			0,00		0,00%	0,00%	331,00	99.986.900	324,51%	21,64%	Dinas Pariwisata, Pemuda, dan Olahraga
1120	2.19.02.2.02	Pemberdayaan dan Pengembangan Organisasi Kepemudaan Tingkat	Jumlah Event Pembinaan Dalam Kegiatan Sarasehan	Orang	240,00	713.236.480	9,00	61.988.800	220,00	655.684.400			0,00		0,00%	0,00%	9,00	61.988.800	3,75%	8,69%	Dinas Pariwisata, Pemuda, dan Olahraga
1121	2.19.02.2.02.0002	Peningkatan Kapasitas Pemuda dan Organisasi	Jumlah Dokumen Hasil Peningkatan Kapasitas	Dokumen	8,00	713.236.480	10,00	30.316.640	4,00	655.684.400			0,00		0,00%	0,00%	0,00	30.316.640	0,00%	4,25%	Dinas Pariwisata, Pemuda, dan Olahraga
1122	2.19.03	PROGRAM PENGEMBANGAN KAPASITAS DAYA SAING	Persentase Cabang Olahraga yang Mengikutsertakan	Persen	80,55	8.517.620.320	10,00	30.316.640	80,55	8.611.525.736		203.382.230	0,00	203.382.230	0,00%	2,36%	0,00	233.698.870	0,00%	2,74%	Dinas Pariwisata, Pemuda, dan Olahraga

No	Kode Rekening	Urusan/Bidang Urusan Pemerintahan Daerah dan Program/ Kegiatan	Indikator Kinerja Program (outcome)/ Kegiatan (output)	Satuan	Capaian Kinerja RPJMD pada Tahun 2026 (Akhir Periode RPJMD)		Realisasi Capaian Kinerja RKPD s/d Tahun 2023		Target Kinerja dan Anggaran RKPD Tahun 2024 yang Dievaluasi		Realisasi Capaian Kinerja & Anggaran RKPD yang dievaluasi Tahun 2024		Tingkat Capaian Kinerja dan Realisasi Anggaran RKPD Tahun 2023 (%)		Tingkat Capaian Kinerja dan Realisasi Anggaran Renja Tahun 2024 (%)		Realisasi Kinerja dan Anggaran Renstra s/d Tahun 2024		Tingkat Capaian Kinerja dan Realisasi Anggaran Renstra s/d Tahun 2026 (%)		PD Penanggung Jawab
					K	Rp	K	Rp	K	Rp	K	Rp	K	Rp	K	Rp	K	Rp	K	Rp	
1	2	3	4		5		6		7		8		12		13		,		15 = 14 / 5 x 100 %		
1123	2.19.03.2.01	Pembinaan dan	Jumlah Atlit yang	Orang	622,00	5.004.460.000	3,00	30.316.640	87,00	3.773.166.000			0,00		0,00%	0,00%	0,00	30.316.640	0,00%	0,61%	Dinas Pariwisata,
1124	2.19.03.2.01.0002	Koordinasi, Sinkronisasi dan Pelaksanaan Pemberdayaan Perkumpulan Olahraga dan	Jumlah Dokumen Penyelenggaraan Kompetisi Olahraga	Dokumen	38,00	5.004.460.000	10,00	286.987.215	4,00	3.773.166.000			0,00		0,00%	0,00%	0,00	286.987.215	0,00%	5,73%	Dinas Pariwisata, Pemuda, dan Olahraga
1125	2.19.03.2.02	Penyelenggaraan Kejuaraan Olahraga Tingkat Daerah	Jumlah Event Olahraga yang Diselenggarakan	Event	2,00	326.906.700	10,00	63.738.585	4,00	1.040.438.300			0,00		0,00%	0,00%	0,00	63.738.585	0,00%	19,50%	Dinas Pariwisata, Pemuda, dan Olahraga
1126	2.19.03.2.02.0001	Penyelenggaraan Kejuaraan Olahraga Multi Event dan Single Event Tingkat	Jumlah Dokumen Penyelenggaraan Kejuaraan Multi Event	Dokumen	5,00	326.906.700	6.000,00	63.738.585	4,00	347.639.300			0,00		0,00%	0,00%	0,00	63.738.585	0,00%	19,50%	Dinas Pariwisata, Pemuda, dan Olahraga
1127	2.19.03.2.02.0002	Penyelenggaraan Kejuaraan dan Pekan Olahraga Tingkat Kabupaten/Kota	Jumlah Dokumen Penyelenggaraan Kejuaraan dan Pekan	dokumen	2,00		10,00	103.200.180	2,00	692.799.000			0,00		0,00%	0,00%	10,00	103.200.180	500,00%	0,00%	Dinas Pariwisata, Pemuda, dan Olahraga
1128	2.19.03.2.05	Pembinaan dan Pengembangan Olaharag	Persentase Pengembangan	Sarpras	9,00	3.186.253.620	3.000,00	103.200.180	80,00	3.797.921.436		203.382.230	0,00	203.382.230	0,00%	5,36%	0,00	306.582.410	0,00%	9,62%	Dinas Pariwisata, Pemuda, dan Olahraga
1129	2.19.03.2.05.0001	Penyelenggaraan, Pengembangan dan Pemasalan Festival dan	Jumlah Dokumen Hasil Penyelenggaran, Pengembangan dan	Dokumen	15,00	1.025.177.440	10,00	120.048.450	14,00	1.383.889.600	2,00	203.382.230	2,00	203.382.230	14,29%	14,70%	2,00	323.430.680	13,33%	31,55%	Dinas Pariwisata, Pemuda, dan Olahraga
1130	2.19.03.2.05.0002	Pemberdayaan Perkumpulan Olahraga Rekreasi	Jumlah Laporan Hasil Pembinaan dalam rangka Pemberdayaan	Laporan	12,00	83.009.080	172,00	32.363.750	10,00	217.075.900			0,00		0,00%	0,00%	0,00	32.363.750	0,00%	38,99%	Dinas Pariwisata, Pemuda, dan Olahraga
1131	2.19.03.2.05.0003	Penyediaan, Pengembangan dan Pemeliharaan Sarana dan Prasarana Olahraga	Jumlah Penyediaan dan Pemanfaatan Sarana dan Prasarana	Unit	7,00	2.078.067.100	377,00	87.684.700	8,00	2.196.955.936			0,00		0,00%	0,00%	0,00	87.684.700	0,00%	4,22%	Dinas Pariwisata, Pemuda, dan Olahraga
1132	3.26.02	Program Peningkatan Daya Tarik Destinasi Pariwisata	Jumlah Destinasi pariwisata yang	Destinasi	1,00	40.923.621.800	10,00	9.527.150	1,00	18.285.251.900		673.232.078	0,00	673.232.078	0,00%	3,68%	0,00	682.759.228	0,00%	1,67%	Dinas Pariwisata, Pemuda, dan Olahraga
1133	3.26.02.2.01	Pengelolaan Daya Tarik Wisata Kabupaten/Kota	Persentase Pendukung Pengelolaan Daya Tarik	Persen	5,00		10,00	9.527.150	1,00	299.413.400			0,00		0,00%	0,00%	10,00	9.527.150	200,00%	0,00%	Dinas Pariwisata, Pemuda, dan Olahraga
1134	3.26.02.2.01.0005	Pengadaan/Pemeliharaan/Rehabilitasi Sarana dan Prasarana dalam Daya Tarik Wisata Unggulan	Jumlah Lokasi Daya tarik Unggulan kabupaten/kota sesuai dengan tahapan	lokasi	5,00		9,00	9.527.150	5,00	299.413.400			0,00		0,00%	0,00%	9,00	9.527.150	180,00%	0,00%	Dinas Pariwisata, Pemuda, dan Olahraga
1135	3.26.02.2.02	Pengelolaan Kawasan Strategis Pariwisata	Persentase pendukung kawasan strategis	persen	1,00	7.045.664.800	100,00	3.316.422.784	1,00	1.633.566.100	1,00	91.022.508	1,00	91.022.508	100,00%	5,57%	101,00	3.407.445.292	10100,00%	48,36%	Dinas Pariwisata, Pemuda, dan Olahraga
1136	3.26.02.2.02.0004	Pengadaan/ Pemeliharaan /Rehabilitasi Sarana dan Prasarana dalam	Jumlah Sarana dan Prasarana yang tersedia dan	Unit	1,00	7.045.664.800	100,00	28.525.600	2,00	1.633.566.100	5,00	91.022.508	5,00	91.022.508	250,00%	5,57%	105,00	119.548.108	10500,00%	1,70%	Dinas Pariwisata, Pemuda, dan Olahraga
1137	3.26.02.2.03	Pengelolaan Destinasi Pariwisata Kabupaten / Kota	Persentase Pendukung Pengelolaan Destinasi	Persen	1,00	33.877.957.000	6,00	18.668.600	1,00	16.352.272.400		582.209.570	0,00	582.209.570	0,00%	3,56%	6,00	600.878.170	600,00%	1,77%	Dinas Pariwisata, Pemuda, dan Olahraga
1138	3.26.02.2.03.0004	Pengadaan / Pemeliharaan / Rehabilitasi Sarana dan Prasarana dalam	Jumlah sarana dan prasarana pengelolaan destinasi pariwisata	unit	5,00	29.792.973.000	3,00	5.040.000	1,00	15.116.192.900	1,00	2.285.000	1,00	2.285.000	100,00%	0,02%	4,00	7.325.000	80,00%	0,02%	Dinas Pariwisata, Pemuda, dan Olahraga
1139	3.26.02.2.03.0006	Pemberdayaan Masyarakat dalam Pengelolaan Destinasi PAriwisata Kab/ Kota	Jumlah Laporan Hasil Pemberdayaan Masyarakat Dalam	Laporan	10,00	4.084.984.000	1,00	4.817.000	5,00	1.236.079.500	6,00	579.924.570	6,00	579.924.570	120,00%	46,92%	7,00	584.741.570	70,00%	14,31%	Dinas Pariwisata, Pemuda, dan Olahraga
1140	3.26.03	Program Pemasaran	Persentase Kenaikan	Persen	50,00	1.642.418.700	100,00	2.567.023.474	50,00	1.256.692.100		32.791.200	0,00	32.791.200	0,00%	2,61%	0,00	2.599.814.674	0,00%	100,00%	Dinas Pariwisata,
1141	3.26.03.2.01	Pemasaran Pariwisata Dalam dan Luar Negeri daya tarik, Destinasi dan Kawasan Strategis Pariwisat	Persentase Pendukung Pemasaran Pariwisata dalam dan Luar Negeri Daya Tarik, Destinasi ,	Persen	30,00	1.642.418.700	21,00	2.550.252.474	30,00	1.256.692.100		32.791.200	0,00	32.791.200	0,00%	2,61%	21,00	2.583.043.674	70,00%	100,00%	Dinas Pariwisata, Pemuda, dan Olahraga
1142	3.26.03.2.01.0003	Penyediaan Data dan Penyebaran Informasi PAriwisata Kabupaten / Kota Baik dalam dan luar Negeri	Jumlah Dokumen HAsil Pelaksanaan Penyediaan Data dan Penyebaran Informasi	Dokumen	3,00	70.050.700	16,00	16.771.000	3,00	57.398.600	1,00	8.430.600	1,00	8.430.600	33,33%	14,69%	1,00	25.201.600	33,33%	35,98%	Dinas Pariwisata, Pemuda, dan Olahraga

No	Kode Rekening	Urusan/Bidang Urusan Pemerintahan Daerah dan Program/ Kegiatan	Indikator Kinerja Program (outcome)/ Kegiatan (output)	Satuan	Capaian Kinerja RPJMD pada Tahun 2026 (Akhir Periode RPJMD)		Realisasi Capaian Kinerja RKPD s/d Tahun 2023		Target Kinerja dan Anggaran RKPD Tahun 2024 yang Dievaluasi		Realisasi Capaian Kinerja & Anggaran RKPD yang dievaluasi Tahun 2024		Tingkat Capaian Kinerja dan Realisasi Anggaran RKPD Tahun 2023 (%)		Tingkat Capaian Kinerja dan Realisasi Anggaran Renja Tahun 2024 (%)		Realisasi Kinerja dan Anggaran Renstra s/d Tahun 2024		Tingkat Capaian Kinerja dan Realisasi Anggaran Renstra s/d Tahun 2026 (%)		PD Penanggung Jawab
					K	Rp	K	Rp	K	Rp	K	Rp	K	Rp	K	Rp	K	Rp	K	Rp	
1	2	3	4		5		6		7		8		12		13		,		15 = 14 / 5 x 100 %		
1143	3.26.03.2.01.0006	Fasilitasi kegiatan pemasran pariwisata baik dalam dan luar negeri pariwisata kab/	Jumlah Laporan Kegiatan Pemasaran PAriwisata Baik Dalam	Laporan	7,00	1.284.881.400	100,00	9.798.740	4,00	921.837.800			0,00		0,00%	0,00%	0,00	9.798.740	0,00%	0,76%	Dinas Pariwisata, Pemuda, dan Olahraga
1144	3.26.03.2.01.0007	Penguatan Promosi melalui media cetak , elektronik dan media lainnya baik dalam dan luar negeri	Jumlah Dokumen Hasil Penguatan Promosi Melalui Media, Cetak, Elektronik dan media	Promosi	3,00	287.486.600	1,33	9.798.740	5,00	277.455.700	1,00	24.360.600	0,25	24.360.600	5,00%	8,78%	1,06	34.159.340	35,42%	11,88%	Dinas Pariwisata, Pemuda, dan Olahraga
1145	3.26.05	Program Pengembangan Sumber Daya Pariwisata	Persentase SDM Pariwisata Ekonomi	Persen	1,00	997.090.700	100,00	3.076.300	1,00	460.010.900		5.430.100	0,00	5.430.100	0,00%	1,18%	0,00	8.506.400	0,00%	0,85%	Dinas Pariwisata, Pemuda, dan Olahraga
1146	3.26.05.2.01	Pelaksanaan Peningkatan Kapasitas Sumber Daya Manusia Pariwisata dan	Jumlah Kapasitas Sumber Daya Manusia PAriwisata dan	Orang	300,00	997.090.700	2,00	3.076.300	300,00	460.010.900		5.430.100	0,00	5.430.100	0,00%	1,18%	0,00	8.506.400	0,00%	0,85%	Dinas Pariwisata, Pemuda, dan Olahraga
1147	3.26.05.2.01.0005	Fasilitasi Proses kreasi, Produksi, Distribusi Konsumsi dan Konservasi Ekonomi Kreatif	Jumlah Laporan Hasil Fasilitasi Proses kreasi, Produksi, Distribusi, Konsumsi dan	laporan	2,00	347.090.700	100,00	85.027.732	2,00	347.090.700			0,00		0,00%	0,00%	100,00	85.027.732	5000,00%	24,50%	Dinas Pariwisata, Pemuda, dan Olahraga
1148	3.26.05.2.01.0006	Fasilitasi Pengembangan Kompetensi Sumber Daya Manusia Ekonomi Kreatif	Jumlah SDM Ekonomi Kreatif yang mengikuti fasilitasi pengembangan	orang	60,00	500.000.000	3,00	8.129.000	12,00	82.270.600	1,00	1.637.600	1,00	1.637.600	8,33%	1,99%	4,00	9.766.600	6,67%	1,95%	Dinas Pariwisata, Pemuda, dan Olahraga
1149	3.26.05.2.01.0011	Monitoring dan Evaluasi Pengembangan Sumber Daya Pariwisata dan	Jumlah Laporan Hasil Monitoring dan Evaluasi Pengembangan	laporan	5,00	150.000.000	2,00	1.620.000	1,00	30.649.600	1,00	3.792.500	1,00	3.792.500	100,00%	12,37%	3,00	5.412.500	60,00%	3,61%	Dinas Pariwisata, Pemuda, dan Olahraga
1150	2.23.01	Program Penunjang Urusan Pemerintahan Daerah	Persentase kebutuhan penunjang	Presentase	90,00	28.911.691.936	1,00	3.321.000	90,00	4.988.008.763	115,88	888.079.539	28,97	888.079.539	32,19%	17,80%	7,99	891.400.539	8,88%	3,08%	Dinas Perpustakaan dan Kearsipan
1151	2.23.01.2.01	Kegiatan Perencanaan, Pengangaran dan Evaluasi Kinerja Perangkat Daerah	Persentase dokumen perencanaan dan laporan evaluasi kinerja	Prosentase	80,00	608.258.024	113,00	71.957.732	80,00	68.029.500	100,00	18.812.000	100,00	18.812.000	125,00%	27,65%	100,00	90.769.732	125,00%	14,92%	Dinas Perpustakaan dan Kearsipan
1152	2.23.01.2.01.0001	Sub Keg. Penyusunan Dokumen Perencanaan	Jumlah Dokumen Perencanaan	Dokumen	32,00	114.981.926	100,00	96.740.000	6,00	24.897.100	1,00	12.332.000	1,00	12.332.000	16,67%	49,53%	101,00	109.072.000	315,63%	94,86%	Dinas Perpustakaan dan Kearsipan
1153	2.23.01.2.01.0006	Sub Keg. Koordinasi dan Penyusunan Laporan Capaian Kinerja dan Ikhtisar Realisasi Kinerja SKPD	Jumlah Laporan Capaian Kinerja dan Ikhtisar Realisasi Kinerja SKPD dan Laporan Hasil	Laporan	32,00	443.276.098	10,00	96.740.000	5,00	33.132.400	2,00	6.480.000	2,00	6.480.000	40,00%	19,56%	12,00	103.220.000	37,50%	23,29%	Dinas Perpustakaan dan Kearsipan
1154	2.23.01.2.01.0007	Sub Keg. Evaluasi Kinerja Perangkat Daerah	Jumlah Laporan Evaluasi Kinerja	Laporan	4,00	50.000.000	100,00	161.097.538	1,00	10.000.000	0,00		0,00		0,00%	0,00%	100,00	161.097.538	2500,00%	100,00%	Dinas Perpustakaan dan Kearsipan
1155	2.23.01.2.02	Kegiatan Administrasi Keuangan Perangkat	Persentase laporan keuangan yang	Presentase	90,00	21.037.708.621	1,00	2.000.000	90,00	3.632.399.363	93,10	747.161.728	93,10	747.161.728	103,44%	20,57%	93,10	749.161.728	103,44%	3,56%	Dinas Perpustakaan dan Kearsipan
1156	2.23.01.2.02.0001	Sub Keg. Penyediaan Gaji dan Tunjangan ASN	Jumlah Orang yang menerima Gaji dan	Orang	23,00	21.037.708.621	12,00	28.884.388	27,00	3.632.399.363	27,00	747.161.728	27,00	747.161.728	100,00%	20,57%	27,00	776.046.116	117,39%	3,69%	Dinas Perpustakaan dan Kearsipan
1157	2.23.01.2.03	Kegiatan Administrasi Barang Milik Daerah pada	Persentase laporan barang milik daerah	Presentase	80,00	291.629.012	1,00	130.213.150	80,00	2.434.700	100,00		100,00		125,00%	0,00%	100,00	130.213.150	125,00%	44,65%	Dinas Perpustakaan dan Kearsipan
1158	2.23.01.2.03.0005	Sub Keg. Rekonsiliasi dan Penyusunan Laporan Barang Milik Daerah pada	Jumlah Laporan Rekonsiliasi dan Penyusunan Laporan	Laporan	4,00	291.629.012	100,00	365.133.400	4,00	2.434.700	1,00		1,00		25,00%	0,00%	101,00	365.133.400	2525,00%	100,00%	Dinas Perpustakaan dan Kearsipan
1159	2.23.01.2.06	Kegiatan Administrasi Umum Perangkat Daerah	Persentase terpenuhinya layanan	Presentase	90,00	849.887.033	1,00	39.584.500	90,00	133.686.400	73,30	7.705.300	73,30	7.705.300	81,44%	5,76%	73,30	47.289.800	81,44%	5,56%	Dinas Perpustakaan dan Kearsipan
1160	2.23.01.2.06.0001	Sub Keg. Penyediaan Komponen Instalasi Listrik/Penerangan	Jumlah Paket Komponen Instalasi Listrik/Penerangan	Paket	4,00	78.739.833	16,00	88.995.900	1,00	27.132.800			0,00		0,00%	0,00%	0,00	88.995.900	0,00%	100,00%	Dinas Perpustakaan dan Kearsipan
1161	2.23.01.2.06.0005	Sub Keg. Penyediaan Barang Cetakan dan	Jumlah Paket Barang Cetakan dan	Paket	4,00	131.233.055	26,00	16.010.000	1,00	10.660.600	1,00	4.620.300	1,00	4.620.300	100,00%	43,34%	1,00	20.630.300	25,00%	15,72%	Dinas Perpustakaan dan Kearsipan

No	Kode Rekening	Urusan/Bidang Urusan Pemerintahan Daerah dan Program/ Kegiatan	Indikator Kinerja Program (outcome)/ Kegiatan (output)	Satuan	Capaian Kinerja RPJMD pada Tahun 2026 (Akhir Periode RPJMD)		Realisasi Capaian Kinerja RKPD s/d Tahun 2023		Target Kinerja dan Anggaran RKPD Tahun 2024 yang Dievaluasi		Realisasi Capaian Kinerja & Anggaran RKPD yang dievaluasi Tahun 2024		Tingkat Capaian Kinerja dan Realisasi Anggaran RKPD Tahun 2023 (%)		Tingkat Capaian Kinerja dan Realisasi Anggaran Renja Tahun 2024 (%)		Realisasi Kinerja dan Anggaran Renstra s/d Tahun 2024		Tingkat Capaian Kinerja dan Realisasi Anggaran Renstra s/d Tahun 2026 (%)		PD Penanggung Jawab
					K	Rp	K	Rp	K	Rp	K	Rp	K	Rp	K	Rp	K	Rp	K	Rp	
1	2	3	4		5		6		7		8		12		13		,		15 = 14 / 5 x 100 %		
1162	2.23.01.2.06.0006	Sub Keg. Penyediaan Bahan Bacaan dan Peraturan Perundang-undangan	Jumlah Dokumen Bahan Bacaan dan Peraturan Perundang-	Dokumen	2,00	34.995.481	3,00	220.543.000	2,00	4.814.400	2,00	685.000	2,00	685.000	100,00%	14,23%	2,00	221.228.000	100,00%	100,00%	Dinas Perpustakaan dan Kearsipan
1163	2.23.01.2.06.0008	Sub Keg. Fasilitasi Kunjungan Tamu	Jumlah Laporan Fasilitasi Kunjungan	Laporan	48,00	26.246.611	10,00	302.772.550	12,00	10.600.000	1,00	800.000	1,00	800.000	8,33%	7,55%	11,00	303.572.550	22,92%	100,00%	Dinas Perpustakaan dan Kearsipan
1164	2.23.01.2.06.0009	Sub Keg. Penyelenggaraan Rapat Koordinasi dan	Jumlah Laporan Penyelenggaraan	Laporan	120,00	578.672.053	1.171,00	34.453.500	150,00	80.478.600	6,00	1.600.000	6,00	1.600.000	4,00%	1,99%	1.177,00	36.053.500	980,83%	6,23%	Dinas Perpustakaan dan Kearsipan
1165	2.23.01.2.07	Kegiatan Pengadaan Barang Milik Daerah	Persentase terpenuhinya	Presentase	80,00	874.887.035	3,00	34.453.500	80,00	244.750.600			0,00		0,00%	0,00%	0,00	34.453.500	0,00%	3,94%	Dinas Perpustakaan dan Kearsipan
1166	2.23.01.2.07.0006	Sub Keg. Pengadaan Peralatan dan Mesin Lainnya	Jumlah Unit Peralatan dan Mesin Lainnya	Unit	56,00	874.887.035	115,00	215.838.650	34,00	244.750.600			0,00		0,00%	0,00%	115,00	215.838.650	205,36%	24,67%	Dinas Perpustakaan dan Kearsipan
1167	2.23.01.2.08	Kegiatan Penyediaan Jasa Penunjang Urusan	Persentase terpenuhinya jasa	Presentase	80,00	3.791.177.152	105,00	215.838.650	80,00	597.135.200	100,00	110.904.011	100,00	110.904.011	125,00%	18,57%	100,00	326.742.661	125,00%	8,62%	Dinas Perpustakaan dan Kearsipan
1168	2.23.01.2.08.0001	Sub Keg. Penyediaan Jasa Surat Menyurat	Jumlah Laporan Penyediaan Jasa Surat	Laporan	40,00	18.955.886	66,00	52.480.400	4,00	6.100.000	1,00	2.000.000	1,00	2.000.000	25,00%	32,79%	67,00	54.480.400	167,50%	100,00%	Dinas Perpustakaan dan Kearsipan
1169	2.23.01.2.08.0002	Sub Keg. Penyediaan Jasa Komunikasi, Sumber Daya Air dan Listrik	umlah Laporan Penyediaan Jasa Komunikasi, Sumber	Laporan	48,00	1.573.338.518	116,00	52.480.400	12,00	157.730.000	3,00	26.094.511	3,00	26.094.511	25,00%	16,54%	119,00	78.574.911	247,92%	4,99%	Dinas Perpustakaan dan Kearsipan
1170	2.23.01.2.08.0004	Sub Keg. Penyediaan Jasa Pelayanan Umum Kantor	Jumlah Laporan Penyediaan Jasa	Laporan	32,00	2.198.882.748	12,00	1.716.412.766	12,00	433.305.200	2,00	82.809.500	2,00	82.809.500	16,67%	19,11%	14,00	1.799.222.266	43,75%	81,82%	Dinas Perpustakaan dan Kearsipan
1171	2.23.01.2.09	Kegiatan Pemeliharaan Barang Milik Daerah	Persentase barang milik daerah yang	Presentase	80,00	1.458.145.059	50,00	1.482.290.300	80,00	309.573.000	120,00	3.496.500	120,00	3.496.500	150,00%	1,13%	120,00	1.485.786.800	150,00%	100,00%	Dinas Perpustakaan dan Kearsipan
1172	2.23.01.2.09.0001	Sub Keg. Penyediaan Jasa Pemeliharaan, Biaya Pemeliharaan, dan Pajak	Jumlah Kendaraan Perorangan Dinas atau Kendaraan Dinas	Unit	65,00	889.468.486	28,00	1.039.616.600	13,00	201.303.000	13,00	3.496.500	13,00	3.496.500	100,00%	1,74%	41,00	1.043.113.100	63,08%	100,00%	Dinas Perpustakaan dan Kearsipan
1173	2.23.01.2.09.0006	Sub Keg. Pemeliharaan Peralatan dan Mesin Lainnya	Jumlah Peralatan dan Mesin Lainnya yang	Unit	96,00	145.814.506	10,00	442.673.700	50,00	33.300.000	6,00		6,00		12,00%	0,00%	16,00	442.673.700	16,67%	100,00%	Dinas Perpustakaan dan Kearsipan
1174	2.23.01.2.09.0009	Sub Keg. Pemeliharaan/Rehabilitasi Gedung Kantor dan	Jumlah Gedung Kantor dan Bangunan Lainnya yang	Unit	1,00	422.862.067	496,00	234.122.466	1,00	74.970.000			0,00		0,00%	0,00%	0,00	234.122.466	0,00%	55,37%	Dinas Perpustakaan dan Kearsipan
1175	2.23.02	Program Pembinaan Perpustakaan	Presentase Masyarakat Yang Puas Terhadap	Presentase	90,00	2.163.966.610	1,33	47.246.100	90,00	483.650.200	99,10	8.883.000	24,78	8.883.000	27,53%	1,84%	7,19	56.129.100	7,99%	2,59%	Dinas Perpustakaan dan Kearsipan
1176	2.23.02.2.01	Kegiatan Pengelolaan Perpustakaan	Presentase Peningkatan Bahan	Presentase	4,00	900.973.531	16,00	173.539.566	4,00	181.030.000		1.120.000	0,00	1.120.000	0,00%	0,62%	0,00	174.659.566	0,00%	19,39%	Dinas Perpustakaan dan Kearsipan
1177	2.23.02.2.01.0002	Sub. Kegiatan Pengembangan Perpustakaan di Tingkat Daerah Kabupaten/Kota	Jumlah Perpustakaan yang dikembangkan di Tingkat Daerah Kabupaten/Kota sesuai standar nasional	Perpustakaan	10,00	92.628.000	3,33	13.336.800	10,00	15.438.000			0,00		0,00%	0,00%	2,50	13.336.800	25,00%	14,40%	Dinas Perpustakaan dan Kearsipan
1178	2.23.02.2.01.0004	Sub. Kegiatan Pembinaan perpustakaan pada satuan pendidikan dasar di seluruh wilayah kabupaten/kota	Jumlah Perpustakaan pada Satuan Pendidikan Dasar dan yang Dilakukan	Perpustakaan	668,00	131.595.730	100,00	91.330.995	171,00	18.472.000			0,00		0,00%	0,00%	100,00	91.330.995	14,97%	69,40%	Dinas Perpustakaan dan Kearsipan
1179	2.23.02.2.01.0008	Sub. Kegiatan Pengembangan bahan	Jumlah Bahan Perpustakaan Tercetak	eksemplar	288,00	541.864.773	100,00	91.330.995	805,00	115.825.400	455,00	1.120.000	455,00	1.120.000	56,52%	0,97%	555,00	92.450.995	192,71%	17,06%	Dinas Perpustakaan dan Kearsipan
1180	2.23.02.2.01.0009	Sub. Kegiatan Pengelolaan dan Pengembangan Bahan Pustaka	Jumlah Bahan Perpustakaan yang Dilakukan Pengelolaan dan Pengembangan	eksemplar	100.000,00	100.632.028	1,00	91.330.995	25.000,00	24.444.000	6.249,00		6.249,00		25,00%	0,00%	6.250,00	91.330.995	6,25%	90,76%	Dinas Perpustakaan dan Kearsipan

No	Kode Rekening	Urusan/Bidang Urusan Pemerintahan Daerah dan Program/ Kegiatan	Indikator Kinerja Program (outcome)/ Kegiatan (output)	Satuan	Capaian Kinerja RPJMD pada Tahun 2026 (Akhir Periode RPJMD)		Realisasi Capaian Kinerja RKPD s/d Tahun 2023		Target Kinerja dan Anggaran RKPD Tahun 2024 yang Dievaluasi		Realisasi Capaian Kinerja & Anggaran RKPD yang dievaluasi Tahun 2024		Tingkat Capaian Kinerja dan Realisasi Anggaran RKPD Tahun 2023 (%)		Tingkat Capaian Kinerja dan Realisasi Anggaran Renja Tahun 2024 (%)		Realisasi Kinerja dan Anggaran Renstra s/d Tahun 2024		Tingkat Capaian Kinerja dan Realisasi Anggaran Renstra s/d Tahun 2026 (%)		PD Penanggung Jawab
					K	Rp	K	Rp	K	Rp	K	Rp	K	Rp	K	Rp	K	Rp	K	Rp	
1	2	3	4		5		6		7		8		12		13		,		15 = 14 / 5 x 100 %		
1181	2.23.02.2.01.0010	Sub. Kegiatan Penyusunan Data dan Informasi Perpustakaan, Tenaga Perpustakaan dan Pustakawan Tingkat Daerah Kabupaten/Kota	Jumlah Perpustakaan yang Dikembangkandi TingkatDaerah Kabupaten/Kota Sesuai Standar Nasional Perpustakaandi Wilayah	Perpustakaan	5,00	34.253.000	190,33	622.561.100	5,00	6.850.600	1,00		0,25		5,00%	0,00%	142,81	622.561.100	2856,25%	100,00%	Dinas Perpustakaan dan Kearsipan
1182	2.23.02.2.02	Kegiatan Pembudayaan	Jumlah Pengunjung	pengunjung	22.000,00	1.262.993.079	5,00	622.561.100	20.000,00	302.620.200	8.553,00	7.763.000	8.553,00	7.763.000	42,77%	2,57%	8.558,00	630.324.100	38,90%	49,91%	Dinas Perpustakaan dan
1183	2.23.02.2.02.0001	Sub. Kegiatan Sosialisasi budaya baca dan literasi pada satuan pendidikan	Jumlah Lokus Pembudayaan Kegemaran Membaca	Lokus	8,00	138.929.240	2,00	25.073.600	100,00	81.527.600	28,00	5.515.000	28,00	5.515.000	28,00%	6,76%	30,00	30.588.600	375,00%	22,02%	Dinas Perpustakaan dan Kearsipan
1184	2.23.02.2.02.0003	Sub. Kegiatan Pemberian Penghargaan Gerakan Budaya Gemar Membaca	Jumlah orang yang mendapatkan penghargaan Gerakan	orang	2.200,00	846.205.362	1,00	25.073.600	400,00	194.167.300	0,00	2.248.000	0,00	2.248.000	0,00%	1,16%	1,00	27.321.600	0,05%	3,23%	Dinas Perpustakaan dan Kearsipan
1185	2.23.02.2.02.0004	Sub. Kegiatan Pengembangan Literasi Berbasis Inklusi Sosial	Jumlah Perpustakaan Berbasis Inklusi Sosial di Wilayah Kab/ Kota	Perpustakaan	40,00	277.858.477	39,00	166.177.500	4,00	26.925.300			0,00		0,00%	0,00%	39,00	166.177.500	97,50%	59,81%	Dinas Perpustakaan dan Kearsipan
1186	2.23.03	Program Pelestarian Koleksi Nasional dan Naskah Kuno	Presentase Arsip Sejarah Kuno Yang	Presentase	10,00	240.853.307	170,00	166.177.500	10,00	17.592.900			0,00		0,00%	0,00%	0,00	166.177.500	0,00%	69,00%	Dinas Perpustakaan dan Kearsipan
1187	2.23.03.2.01	Kegiatan Naskah Kuno Milik	Penambahan	Prosentase	10,00	240.853.307	7.369,13	431.310.000	10,00	17.592.900			0,00		0,00%	0,00%	0,00	431.310.000	0,00%	100,00%	Dinas Perpustakaan dan
1188	2.23.03.2.01.0002	Sub. Kegiatan Pengembangan, Pengolahan dan	Jumlah Naskah Kuno yang Dimiliki oleh Masyarakat yang	eksemplar	12,00	240.853.307	339,07	310.268.800	1,00	17.592.900			0,00		0,00%	0,00%	339,07	310.268.800	2825,58%	100,00%	Dinas Perpustakaan dan Kearsipan
1189	2.24.02	Program Pengelolaan Arsip	Prosentase Perangkat Daerah yang	Persen	20,00	1.233.612.662	130,00	121.041.200	20,00	191.813.800	0,00	6.040.000	0,00	6.040.000	0,00%	3,15%	0,00	127.081.200	0,00%	10,30%	Dinas Perpustakaan dan Kearsipan
1190	2.24.02.2.01	Kegiatan Pengelolaan Arsip	Presentase Arsip yang	persen	32,50	363.585.152	0,00	896.511.740	20,00	41.015.800			0,00		0,00%	0,00%	0,00	896.511.740	0,00%	100,00%	Dinas Perpustakaan dan
1191	2.24.02.2.01.0002	Sub Keg. Pemeliharaan dan Penyusutan Arsip Dinamis	Jumlah naskah dinas yang dilakukan	berkas	24.000,00	267.763.952	100,00	896.511.740	3.000,00	9.075.400			0,00		0,00%	0,00%	100,00	896.511.740	0,42%	100,00%	Dinas Perpustakaan dan Kearsipan
1192	2.24.02.2.01.01	sub kegiatan Penciptaan dan Penggunaan Arsip	Jumlah naskah dinas yang diciptakan dan	Berkas	9.000,00	81.873.600	8,00	672.804.900	3.000,00	27.291.200			0,00		0,00%	0,00%	8,00	672.804.900	0,09%	100,00%	Dinas Perpustakaan dan Kearsipan
1193	2.24.02.2.01.03	Sub Kegiatan Pengawasan Arsip Dinamis Kewenangan Kabupaten/Kota	Jumlah Laporan Hasil Pengawasan Arsip Dinamis Kewenangan	Laporan	3,00	13.947.600	2,00	672.804.900	1,00	4.649.200			0,00		0,00%	0,00%	0,00	672.804.900	0,00%	100,00%	Dinas Perpustakaan dan Kearsipan
1194	2.24.02.2.02	Kegiatan Pengelolaan Arsip	Presentase Arsip yang	Presentase	32,50	308.032.764	6,00	223.706.840	20,00	102.119.700	11,50	3.020.000	11,50	3.020.000	57,50%	2,96%	11,50	226.726.840	35,38%	73,60%	Dinas Perpustakaan dan
1195	2.24.02.2.02.0002	Sub Keg. Akuisisi, Pengolahan, Preservasi, dan Akses Arsip Statis	Jumlah Arsip Statis yang Dilakukan Akusisi, Pengolahan, Preservasi	Arsip	12.000,00	272.191.764	2,00	5.456.640	2.800,00	90.172.700	603,00	3.020.000	603,00	3.020.000	21,54%	3,35%	605,00	8.476.640	5,04%	3,11%	Dinas Perpustakaan dan Kearsipan
1196	2.24.02.2.02.01	Sub Kegiatan Pengumpulan dan Penyampaian Salinan Otentik Naskah Asli Arsip	Jumlah Salinan Otentik Naskah Asli Arsip Terjaga yang	arsip	600,00	35.841.000	4,00	218.250.200	200,00	11.947.000			0,00		0,00%	0,00%	0,00	218.250.200	0,00%	100,00%	Dinas Perpustakaan dan Kearsipan
1197	2.24.02.2.03	Kegiatan Pengelolaan Simpul Jaringan Informasi	Presentase Sistem Aplikasi Kearsipan yang	Presentase	10,00	561.994.746	100,00	245.343.500	20,00	48.678.300	11,70	3.020.000	11,70	3.020.000	58,50%	6,20%	11,70	248.363.500	117,00%	44,19%	Dinas Perpustakaan dan Kearsipan
1198	2.24.02.2.03.0001	Sub keg. Penyediaan Informasi, Akses dan Layanan Kearsipan Tingkat Daerah Kabupaten/Kota	Jumlah Layanan Penyediaan Informasi, Akses dan Layanan Kearsipan Tingkat	Pengguna	460,00	179.838.319	1.820,00	245.343.500	41,00	40.340.300	8,00	3.020.000	8,00	3.020.000	19,51%	7,49%	1.828,00	248.363.500	397,39%	100,00%	Dinas Perpustakaan dan Kearsipan
1199	2.24.02.2.03.0002	Sub keg. Pemberdayaan Kapasitas Unit Kearsipan dan Lembaga Kearsipan	Jumlah Laporan Hasil Pemberdayaan Kapasitas Unit	Laporan	460,00	382.156.427	3,00	245.343.500	33,00	8.338.000	33,00		33,00		100,00%	0,00%	36,00	245.343.500	7,83%	64,20%	Dinas Perpustakaan dan Kearsipan
1200	2.24.03	PROGRAM PERLINDUNGAN DAN	Persentase Arsip Statis yang dikelola dan	persen	10,00	320.016.031	49,35	22.559.800	20,00	33.584.900			0,00		0,00%	0,00%	0,00	22.559.800	0,00%	7,05%	Dinas Perpustakaan dan Kearsipan
1201	2.24.03.2.04	Kegiatan Autentikasi Arsip Statis dan Arsip Hasil Alih	Prosentase Arsip Statis yang dikelola dan	Persen	10,00	320.016.031	2,00	22.559.800	20,00	33.584.900			0,00		0,00%	0,00%	0,00	22.559.800	0,00%	7,05%	Dinas Perpustakaan dan Kearsipan

No	Kode Rekening	Urusan/Bidang Urusan Pemerintahan Daerah dan Program/ Kegiatan	Indikator Kinerja Program (outcome)/ Kegiatan (output)	Satuan	Capaian Kinerja RPJMD pada Tahun 2026 (Akhir Periode RPJMD)		Realisasi Capaian Kinerja RKPD s/d Tahun 2023		Target Kinerja dan Anggaran RKPD Tahun 2024 yang Dievaluasi		Realisasi Capaian Kinerja & Anggaran RKPD yang dievaluasi Tahun 2024		Tingkat Capaian Kinerja dan Realisasi Anggaran RKPD Tahun 2023 (%)		Tingkat Capaian Kinerja dan Realisasi Anggaran Renja Tahun 2024 (%)		Realisasi Kinerja dan Anggaran Renstra s/d Tahun 2024		Tingkat Capaian Kinerja dan Realisasi Anggaran Renstra s/d Tahun 2026 (%)		PD Penanggung Jawab
					K	Rp	K	Rp	K	Rp	K	Rp	K	Rp	K	Rp	K	Rp	K	Rp	
1	2	3	4		5		6		7		8		12		13		,		15 = 14 / 5 x 100 %		
1202	2.24.03.2.04.0002	Sub Keg. Penilaian dan Penetapan Hasil Alih Media Sesuai Persyaratan Penjaminan Keabsahan	Jumlah Daftar Arsip yang Dilakukan Penilaian dan Penetapan Alih Media	Arsip	8,00	236.899.831	1,00	13.672.100	1,00	5.879.500			0,00		0,00%	0,00%	1,00	13.672.100	12,50%	5,77%	Dinas Perpustakaan dan Kearsipan
1203	2.24.03.2.04.01	Sub Kegiatan Penilaian dan Penetapan Autentifikasi Arsip Statis Sesuai Penyerahan Penjaminan	Jumlah Daftar Arsip Autentifikasi Sesuai Persyaratan Penjaminan Keabsahan	arsip	6,00	83.116.200	2,00	8.887.700	1,00	27.705.400			0,00		0,00%	0,00%	0,00	8.887.700	0,00%	10,69%	Dinas Perpustakaan dan Kearsipan
1204	3.25.01	Program Penunjang Urusan Pemerintahan Daerah	Persentase kebutuhan penunjang	%	100,00	21.442.041.678	33,33	8.443.598.762	100,00	4.339.449.825	100,00	669.645.352	25,00	669.645.352	25,00%	15,43%	31,25	9.113.244.114	31,25%	42,50%	Dinas Perikanan
1205	3.25.01.2.01	Perencanaan, Penganggaran, dan Evaluasi Kinerja Perangkat Daerah	Persentase dokumen perencanaan dan laporan evaluasi kinerja	%	100,00	145.169.010	33,33	34.795.180	100,00	38.221.700	33,33	17.822.000	8,33	17.822.000	8,33%	46,63%	27,08	52.617.180	27,08%	36,25%	Dinas Perikanan
1206	3.25.01.2.01.0001	Penyusunan Dokumen Perencanaan Perangkat	Jumlah dokumen perencanaan perangkat	dokumen	18,00	54.846.450	6,00	24.071.900	6,00	23.230.500	0,00	17.822.000	0,00	17.822.000	0,00%	76,72%	6,00	41.893.900	33,33%	76,38%	Dinas Perikanan
1207	3.25.01.2.01.0006	Koordinasi dan Penyusunan Laporan Capaian Kinerja dan Ikhtisar Realisasi Kinerja SKPD	Jumlah laporan capaian kinerja dan ikhtisar realisasi kinerja SKPD dan laporan hasil koordinasi penyusunan	laporan	15,00	30.322.560	3,00	3.740.680	5,00	4.991.200	2,00		2,00		40,00%	0,00%	5,00	3.740.680	33,33%	12,34%	Dinas Perikanan
1208	3.25.01.2.01.0007	Evaluasi Kinerja Perangkat Daerah	Jumlah laporan evaluasi kinerja perangkat	laporan	3,00	60.000.000	0,00	6.982.600	1,00	10.000.000	1,00		1,00		100,00%	0,00%	1,00	6.982.600	33,33%	11,64%	Dinas Perikanan
1209	3.25.01.2.02	Administrasi Keuangan Perangkat Daerah	Persentase laporan keuangan yang	%	100,00	17.843.983.128	33,33	6.949.078.451	100,00	3.298.761.275	100,00	510.338.737	25,00	510.338.737	25,00%	15,47%	31,25	7.459.417.188	31,25%	41,80%	Dinas Perikanan
1210	3.25.01.2.02.0001	Penyediaan Gaji dan Tunjangan ASN	Jumlah orang yang menerima gaji dan	Orang/bulan	21,00	17.611.483.128	79,00	6.898.466.451	21,00	3.273.442.375	21,00	510.338.737	21,00	510.338.737	100,00%	15,59%	21,00	7.408.805.188	100,00%	42,07%	Dinas Perikanan
1211	3.25.01.2.02.0007	Koordinasi dan Penyusunan Laporan Keuangan Bulanan/Triwulanan/Semesteran SKPD	Jumlah laporan keuangan bulanan/triwulanan/semesteran SKPD dan laporan koordinasi	laporan	51,00	232.500.000	27,00	50.612.000	17,00	25.318.900	16,00		16,00		94,12%	0,00%	16,00	50.612.000	31,37%	21,77%	Dinas Perikanan
1212	3.25.01.2.03	Administrasi Barang Milik Daerah pada Perangkat	Persentase laporan barang milik daerah	%	100,00	264.403.440	33,33	31.053.600	100,00	11.084.700	33,33	1.360.000	8,33	1.360.000	8,33%	12,27%	27,08	32.413.600	27,08%	12,26%	Dinas Perikanan
1213	3.25.01.2.03.0005	Rekonsiliasi dan Penyusunan Laporan Barang Milik Daerah pada	Jumlah laporan rekonsiliasi dan penyusunan laporan	Laporan	12,00	264.403.440	14,00	31.053.600	4,00	11.084.700	1,00	1.360.000	1,00	1.360.000	25,00%	12,27%	15,00	32.413.600	125,00%	12,26%	Dinas Perikanan
1214	3.25.01.2.05	Administrasi Kepegawaian Perangkat Daerah	Persentase SDM aparatur yang	%	100,00	21.885.600	33,33	2.643.500	100,00	672.900	33,33		8,33		8,33%	0,00%	27,08	2.643.500	27,08%	12,08%	Dinas Perikanan
1215	3.25.01.2.05.0003	Pendataan dan Pengolahan Administrasi Kepegawaian	Jumlah dokumen pendataan dan	Dokumen	3,00	21.885.600	1,00	2.643.500	2,00	672.900	1,00		1,00		50,00%	0,00%	2,00	2.643.500	66,67%	12,08%	Dinas Perikanan
1216	3.25.01.2.06	Administrasi Umum Perangkat Daerah	Persentase terpenuhinya layanan	%	100,00	562.405.800	33,33	227.680.950	100,00	141.017.300	100,00	37.364.064	25,00	37.364.064	25,00%	26,50%	31,25	265.045.014	31,25%	47,13%	Dinas Perikanan
1217	3.25.01.2.06.0001	Penyediaan Komponen Instalasi Listrik/Penerangan Bangunan Kantor	Jumlah paket komponen instalasi listrik/penerangan	Paket	36,00	30.000.000	4,00	10.288.000	2,00	15.586.800	0,67	9.229.500	0,17	9.229.500	8,33%	59,21%	3,04	19.517.500	8,45%	65,06%	Dinas Perikanan
1218	3.25.01.2.06.0005	Penyediaan Barang Cetakan dan Penggandaan	Jumlah paket barang cetakan dan	Paket	18,00	58.399.800	4,33	29.385.300	12,00	14.064.800	4,00	8.837.500	1,00	8.837.500	8,33%	62,83%	3,50	38.222.800	19,44%	65,45%	Dinas Perikanan
1219	3.25.01.2.06.0006	Penyediaan Bahan Bacaan dan Peraturan Perundang-undangan	Jumlah dokumen bahan bacaan dan peraturan perundang-undangan	Dokumen	36,00	14.148.000	4,00	2.295.000	1,00	2.204.400	1,00	270.000	0,25	270.000	25,00%	12,25%	3,06	2.565.000	8,51%	18,13%	Dinas Perikanan
1220	3.25.01.2.06.0008	Fasilitasi Kunjungan Tamu	Jumlah laporan fasilitasi kunjungan tamu	Laporan	36,00	21.180.000	12,00	15.595.000	12,00	9.671.300	3,00	3.074.500	3,00	3.074.500	25,00%	31,79%	15,00	18.669.500	41,67%	88,15%	Dinas Perikanan

No	Kode Rekening	Urusan/Bidang Urusan Pemerintahan Daerah dan Program/ Kegiatan	Indikator Kinerja Program (outcome)/ Kegiatan (output)	Satuan	Capaian Kinerja RPJMD pada Tahun 2026 (Akhir Periode RPJMD)		Realisasi Capaian Kinerja RKPD s/d Tahun 2023		Target Kinerja dan Anggaran RKPD Tahun 2024 yang Dievaluasi		Realisasi Capaian Kinerja & Anggaran RKPD yang dievaluasi Tahun 2024		Tingkat Capaian Kinerja dan Realisasi Anggaran RKPD Tahun 2023 (%)		Tingkat Capaian Kinerja dan Realisasi Anggaran Renja Tahun 2024 (%)		Realisasi Kinerja dan Anggaran Renstra s/d Tahun 2024		Tingkat Capaian Kinerja dan Realisasi Anggaran Renstra s/d Tahun 2026 (%)		PD Penanggung Jawab
					K	Rp	K	Rp	K	Rp	K	Rp	K	Rp	K	Rp	K	Rp	K	Rp	
1	2	3	4		5		6		7		8		12		13		,		15 = 14 / 5 x 100 %		
1221	3.25.01.2.06.0009	Penyelenggaraan Rapat Koordinasi dan Konsultasi	Jumlah laporan penyelenggaraan rapat	Laporan	36,00	438.678.000	11,00	170.117.650	12,00	99.490.000	3,00	15.952.564	3,00	15.952.564	25,00%	16,03%	14,00	186.070.214	38,89%	42,42%	Dinas Perikanan
1222	3.25.01.2.07	Pengadaan Barang Milik Daerah Penunjang Urusan	Persentase terpenuhinya	%	100,00	492.130.800	33,33	167.331.000	100,00	110.452.000	0,00		0,00		0,00%	0,00%	25,00	167.331.000	25,00%	34,00%	Dinas Perikanan
1223	3.25.01.2.07.0005	Pengadaan Mebel	Jumlah paket mebel	Unit	45,00	57.598.800	25,00	167.331.000	6,00	12.041.000	0,00		0,00		0,00%	0,00%	25,00	167.331.000	55,56%	100,00%	Dinas Perikanan
1224	3.25.01.2.07.0006	Pengadaan Peralatan dan Mesin Lainnya	Jumlah unit peralatan dan mesin lainnya yang	Unit	24,00	434.532.000	100,00	715.314.783	24,00	98.411.000	0,00		0,00		0,00%	0,00%	100,00	715.314.783	416,67%	100,00%	Dinas Perikanan
1225	3.25.01.2.08	Penyediaan Jasa Penunjang Urusan Pemerintahan	Persentae terpenuhinya jasa penunjang layanan	%	100,00	1.167.193.500	2,00	1.980.000	100,00	349.869.950	100,00	68.570.351	25,00	68.570.351	25,00%	19,60%	7,75	70.550.351	7,75%	6,04%	Dinas Perikanan
1226	3.25.01.2.08.0001	Penyediaan Jasa Surat Menyurat	Jumlah laporan penyediaan jasa surat	Laporan	36,00	12.000.000	12,00	119.789.433	12,00	2.000.000	3,00	2.000.000	3,00	2.000.000	25,00%	100,00%	15,00	121.789.433	41,67%	100,00%	Dinas Perikanan
1227	3.25.01.2.08.0002	Penyediaan Jasa Komunikasi, Sumber Daya Air dan Listrik	Jumlah laporan penyediaan jasa komunikasi, sumber	Laporan	36,00	290.160.000	12,00	593.545.350	12,00	60.431.800	3,00	7.783.451	3,00	7.783.451	25,00%	12,88%	15,00	601.328.801	41,67%	100,00%	Dinas Perikanan
1228	3.25.01.2.08.0004	Penyediaan Jasa Pelayanan Umum Kantor	Jumlah laporan penyediaan jasa	Laporan	36,00	865.033.500	100,00	315.701.298	12,00	287.438.150	3,00	58.786.900	3,00	58.786.900	25,00%	20,45%	103,00	374.488.198	286,11%	43,29%	Dinas Perikanan
1229	3.25.01.2.09	Pemeliharaan Barang Milik Daerah Penunjang Urusan	Persentase barang milik daerah yang	%	100,00	944.870.400	4,00	121.193.498	100,00	389.370.000	100,00	34.190.200	25,00	34.190.200	25,00%	8,78%	9,25	155.383.698	9,25%	16,44%	Dinas Perikanan
1230	3.25.01.2.09.0001	Penyediaan Jasa Pemeliharaan, Biaya Pemeliharaan, dan Pajak	Jumlah kendaraan perorangan dinas atau kendaraan dinas	Unit	1,00	243.660.000	12,00	67.024.050	1,00	43.870.000	1,00	11.905.500	1,00	11.905.500	100,00%	27,14%	1,00	78.929.550	100,00%	32,39%	Dinas Perikanan
1231	3.25.01.2.09.0002	Penyediaan Jasa Pemeliharaan, Biaya Pemeliharaan, Pajak dan	Jumlah kendaraan dinas operasional atau lapangan yang	Unit	17,00	572.100.000	58,00	36.788.950	17,00	127.950.000	17,00	18.229.700	17,00	18.229.700	100,00%	14,25%	17,00	55.018.650	100,00%	9,62%	Dinas Perikanan
1232	3.25.01.2.09.0006	Pemeliharaan Peralatan dan Mesin Lainnya	Jumlah peralatan dan mesin lainnya yang	Unit	40,00	99.110.400	1,00	81.048.300	28,00	23.550.000	0,00	4.055.000	0,00	4.055.000	0,00%	17,22%	0,00	85.103.300	0,00%	85,87%	Dinas Perikanan
1233	3.25.01.2.09.0011	Pemeliharaan/Rehabilitasi Sarana dan Prasarana Pendukung Gedung Kantor	Jumlah sarana dan prasarana pendukung gedung kantor atau	Unit	1,00	30.000.000	2,00	9.646.500	1,00	194.000.000	0,00		0,00		0,00%	0,00%	0,00	9.646.500	0,00%	32,16%	Dinas Perikanan
1234	3.25.03	Program Pengelolaan Perikanan Tangkap	Persentase peningkatan produksi	%	15,00	2.043.962.400	0,06	787.327.040	2,00	330.025.900	0,00	5.193.400	0,00	5.193.400	0,00%	1,57%	0,00	792.520.440	0,00%	38,77%	Dinas Perikanan
1235	3.25.03.2.01	Pengelolaan Penangkapan	Jumlah data yang	data	6,00	207.082.200	100,00	787.327.040	2,00	38.251.300	0,00	5.193.400	0,00	5.193.400	0,00%	13,58%	100,00	792.520.440	1666,67%	100,00%	Dinas Perikanan
1236	3.25.03.2.01.0001	Penyediaan Data dan Informasi Sumber Daya Ikan	Jumlah data dan informasi sumber daya ikan di perairan darat	dokumen	6,00	207.082.200	92,60	21.648.250	2,00	38.251.300	0,00	5.193.400	0,00	5.193.400	0,00%	13,58%	92,60	26.841.650	1543,33%	12,96%	Dinas Perikanan
1237	3.25.03.2.02	Pemberdayaan Nelayan	Jumlah produksi	ton	27.048,00	1.517.841.600	11,00	21.648.250	9.016,00	236.309.300	0,00		0,00		0,00%	0,00%	11,00	21.648.250	0,04%	1,43%	Dinas Perikanan
1238	3.25.03.2.02.0001	Pengembangan Kapasitas Nelayan Kecil	Jumlah nelayan kecil yang meningkat	Orang	540,00	1.390.340.400	929,62	758.999.510	175,00	200.179.000	0,00		0,00		0,00%	0,00%	929,62	758.999.510	172,15%	54,59%	Dinas Perikanan
1239	3.25.03.2.02.0002	Pelaksanaan Fasilitasi Pembentukan dan Pengembangan	Jumlah kelompok nelayan kecil yang difasilitasi pembentukan	kelompok	7,00	127.501.200	3,00	357.509.410	6,00	36.130.300	0,00		0,00		0,00%	0,00%	3,00	357.509.410	42,86%	100,00%	Dinas Perikanan
1240	3.25.03.2.04	Penerbitan Tanda Daftar Kapal Perikanan Berukuran	Persentase jumlah kapal ukuran <10 GT	%	60,00	319.038.600	1,00	142.990.500	60,00	55.465.300	0,00		0,00		0,00%	0,00%	1,00	142.990.500	1,67%	44,82%	Dinas Perikanan
1241	3.25.03.2.04.0002	Pelayanan Penerbitan Tanda Daftar Kapal Perikanan	Jumlah rekomendasi tanda daftar kapal	rekomendasi	90,00	319.038.600	3,00	258.499.600	30,00	55.465.300	0,00		0,00		0,00%	0,00%	3,00	258.499.600	3,33%	81,02%	Dinas Perikanan
1242	3.25.04	Program Pengelolaan Perikanan Budidaya	Persentase peningkatan produksi	%	15,00	6.576.372.180	3,57	6.679.280	2,00	1.479.730.950	0,00	137.381.250	0,00	137.381.250	0,00%	9,28%	0,00	144.060.530	0,00%	2,19%	Dinas Perikanan
1243	3.25.04.2.02	Pemberdayaan Pembudi	Jumlah produksi	Ton	6.750,00	5.012.605.980	2,00	6.679.280	2.250,39	1.235.621.300	0,00	89.073.000	0,00	89.073.000	0,00%	7,21%	2,00	95.752.280	0,03%	1,91%	Dinas Perikanan
1244	3.25.04.2.02.0001	Pengembangan Kapasitas Pembudi Daya Ikan Kecil	Jumlah kelompok pembudi daya ikan kecil yang mengikuti	Kelompok	90,00	2.244.731.880	73,85	1.795.870.285	30,00	1.029.789.800	0,00	33.693.000	0,00	33.693.000	0,00%	3,27%	73,85	1.829.563.285	82,06%	81,50%	Dinas Perikanan

No	Kode Rekening	Urusan/Bidang Urusan Pemerintahan Daerah dan Program/ Kegiatan	Indikator Kinerja Program (outcome)/ Kegiatan (output)	Satuan	Capaian Kinerja RPJMD pada Tahun 2026 (Akhir Periode RPJMD)		Realisasi Capaian Kinerja RKPD s/d Tahun 2023		Target Kinerja dan Anggaran RKPD Tahun 2024 yang Dievaluasi		Realisasi Capaian Kinerja & Anggaran RKPD yang dievaluasi Tahun 2024		Tingkat Capaian Kinerja dan Realisasi Anggaran RKPD Tahun 2023 (%)		Tingkat Capaian Kinerja dan Realisasi Anggaran Renja Tahun 2024 (%)		Realisasi Kinerja dan Anggaran Renstra s/d Tahun 2024		Tingkat Capaian Kinerja dan Realisasi Anggaran Renstra s/d Tahun 2026 (%)		PD Penanggung Jawab
					K	Rp	K	Rp	K	Rp	K	Rp	K	Rp	K	Rp	K	Rp	K	Rp	
1	2	3	4		5		6		7		8		12		13		,		15 = 14 / 5 x 100 %		
1245	3.25.04.2.02.0002	Pelaksanaan Fasilitasi Pembentukan dan Pengembangan	Jumlah kelompok pembudi daya ikan kecil yang mengikuti	Kelompok	15,00	89.235.300	4,00	1.795.870.285	5,00	25.270.100	0,00		0,00		0,00%	0,00%	4,00	1.795.870.285	26,67%	100,00%	Dinas Perikanan
1246	3.25.04.2.02.0004	Pemberian Pendampingan, Kemudahan Akses Ilmu Pengetahuan, Teknologi dan Informasi, serta Penyelenggaraan	Jumlah kelompok usaha yang memperoleh pendampingan, kemudahan akses ilmu	Kelompok	45,00	2.678.638.800	7,00	1.440.854.370	16,00	180.561.400	0,00	55.380.000	0,00	55.380.000	0,00%	30,67%	7,00	1.496.234.370	15,56%	55,86%	Dinas Perikanan
1247	3.25.04.2.04	Pengelolaan	Jumlah data yang	Data	3,00	1.563.766.200	1,33	127.566.350	1,00	244.109.650	0,33	48.308.250	0,08	48.308.250	8,33%	19,79%	1,02	175.874.600	34,03%	11,25%	Dinas Perikanan
1248	3.25.04.2.04.0001	Penyediaan Data dan Informasi Pembudidayaan Ikan dalam 1 (Satu) Daerah	Jumlah data dan informasi pembudidayaan ikan	Dokumen	3,00	343.590.000	0,33	116.366.965	1,00	53.000.100	0,33	11.710.000	0,08	11.710.000	8,33%	22,09%	0,27	128.076.965	9,03%	37,28%	Dinas Perikanan
1249	3.25.04.2.04.0002	Penyediaan Prasarana Pembudidayaan Ikan dalam 1 (Satu) Daerah	Jumlah prasarana pembudidayaan ikan dalam 1 (satu) daerah	Unit	16,00	1.138.963.800	0,33	111.082.600	16,00	76.742.050	16,00	36.598.250	4,00	36.598.250	25,00%	47,69%	1,25	147.680.850	7,81%	12,97%	Dinas Perikanan
1250	3.25.04.2.04.0006	Perencanaan, Pengembangan, Pemanfaatan dan	Luas lahan untuk pembudidayaan ikan di darat yang	Ha	30,00	81.212.400	100,00	195.943.300	10,00	114.367.500	0,00		0,00		0,00%	0,00%	100,00	195.943.300	333,33%	100,00%	Dinas Perikanan
1251	3.25.05	Program Pengawasan Sumber Daya Kelautan dan	Persentase kasus pelanggaran/ilegal	%	80,00	567.948.000	6,45	195.943.300	80,00	103.028.900	0,00	34.912.800	0,00	34.912.800	0,00%	33,89%	6,45	230.856.100	8,06%	40,65%	Dinas Perikanan
1252	3.25.05.2.01	Pengawasan Sumber Daya Perikanan di Wilayah	Persentase partisipasi POKMASWAS dalam	%	80,00	567.948.000	2.332,00	78.380.400	80,00	103.028.900	0,00	34.912.800	0,00	34.912.800	0,00%	33,89%	2.332,00	113.293.200	2915,00%	19,95%	Dinas Perikanan
1253	3.25.05.2.01.0001	Pengawasan Usaha Perikanan Tangkap di Wilayah Sungai, Danau, Waduk, Rawa, dan Genangan Air Lainnya yang	Jumlah dokumen hasil pengawasan sumber daya perikanan tangkap di wilayah sungai, danau, waduk,	dokumen	3,00	567.948.000	3,00	78.380.400	1,00	103.028.900	0,00	34.912.800	0,00	34.912.800	0,00%	33,89%	3,00	113.293.200	100,00%	19,95%	Dinas Perikanan
1254	3.25.06	Program Pengolahan dan Pemasaran Hasil Perikanan	Persentase peningkatan produksi	%	3,00	3.953.907.600	1.062,00	17.104.600	0,25	510.193.900	0,00	44.795.000	0,00	44.795.000	0,00%	8,78%	0,00	61.899.600	0,00%	1,57%	Dinas Perikanan
			Persentase peningkatan produksi pengolahan dan	%	15,00		1,00		1,00		0,00		0,00		0,00%		0,00		0,00%		Dinas Perikanan
1255	3.25.06.2.01	Penerbitan Tanda Daftar	Jumlah data yang	data	6,00	157.393.200	0,00	50.414.700	2,00	29.860.100	0,00	3.030.000	0,00	3.030.000	0,00%	10,15%	0,00	53.444.700	0,00%	33,96%	Dinas Perikanan
1256	3.25.06.2.01.0001	Penyediaan Data dan Informasi Usaha Pemasaran dan Pengolahan Hasil Perikanan dalam 1 (satu)	Jumlah data dan informasi usaha pemasaran dan pengolahan hasil	dokumen	6,00	157.393.200	2,00	50.414.700	2,00	29.860.100	0,00	3.030.000	0,00	3.030.000	0,00%	10,15%	2,00	53.444.700	33,33%	33,96%	Dinas Perikanan
1257	3.25.06.2.02	Pembinaan Mutu dan Keamanan Hasil Perikanan	Jumlah produksi pengolahan dan	ton	21.879,00	1.029.858.600	39,00	50.043.600	7.293,00	65.730.800	0,00	30.663.400	0,00	30.663.400	0,00%	46,65%	0,00	80.707.000	0,00%	7,84%	Dinas Perikanan
1258	3.25.06.2.02.0001	Pelaksanaan Bimbingan dan Penerapan Persyaratan atau Standar pada Usaha Pengolahan dan Pemasaran Skala Mikro dan Kecil	Jumlah unit usaha pengolahan dan pemasaran hasil perikanan yang mendapatkan pembinaan terhadap penerapan persyaratan perizinan berusaha	unit usaha	300,00	1.029.858.600	100,00	85.007.650	100,00	65.730.800	40,00	30.663.400	40,00	30.663.400	40,00%	46,65%	140,00	115.671.050	46,67%	11,23%	Dinas Perikanan
1259	3.25.06.2.03	Penyediaan dan Penyaluran Bahan Baku Industri	Nilai produksi pengolahan dan	rupiah	300.000.000.000,00	2.766.655.800	13,00	85.007.650	150.000.000.000,00	414.603.000	0,00	11.101.600	0,00	11.101.600	0,00%	2,68%	0,00	96.109.250	0,00%	3,47%	Dinas Perikanan
1260	3.25.06.2.03.0001	Peningkatan Ketersediaan Ikan untuk Konsumsi dan Usaha Pengolahan dalam 1 (Satu) Daerah	Jumlah peningkatan ketersediaan ikan untuk konsumsi dan usaha pengolahan dalam 1	ton	300,00	1.866.906.000	306,50	85.007.650	100,00	246.095.100	0,00		0,00		0,00%	0,00%	0,00	85.007.650	0,00%	4,55%	Dinas Perikanan

No	Kode Rekening	Urusan/Bidang Urusan Pemerintahan Daerah dan Program/ Kegiatan	Indikator Kinerja Program (outcome)/ Kegiatan (output)	Satuan	Capaian Kinerja RPJMD pada Tahun 2026 (Akhir Periode RPJMD)		Realisasi Capaian Kinerja RKPD s/d Tahun 2023		Target Kinerja dan Anggaran RKPD Tahun 2024 yang Dievaluasi		Realisasi Capaian Kinerja & Anggaran RKPD yang dievaluasi Tahun 2024		Tingkat Capaian Kinerja dan Realisasi Anggaran RKPD Tahun 2023 (%)		Tingkat Capaian Kinerja dan Realisasi Anggaran Renja Tahun 2024 (%)		Realisasi Kinerja dan Anggaran Renstra s/d Tahun 2024		Tingkat Capaian Kinerja dan Realisasi Anggaran Renstra s/d Tahun 2026 (%)		PD Penanggung Jawab
					K	Rp	K	Rp	K	Rp	K	Rp	K	Rp	K	Rp	K	Rp	K	Rp	
1	2	3	4		5		6		7		8		12		13		,		15 = 14 / 5 x 100 %		
1261	3.25.06.2.03.0002	Pemberian Fasilitas bagi Pelaku Usaha Perikanan Skala Mikro dan Kecil dalam 1 (Satu) Daerah	Jumlah pelaku usaha perikanan skala mikro dan kecil dalam 1 (satu) daerah kabupaten/kota	pelaku usaha	150,00	899.749.800	97,75	205.505.700	50,00	168.507.900	0,00	11.101.600	0,00	11.101.600	0,00%	6,59%	97,75	216.607.300	65,17%	24,07%	Dinas Perikanan
1262	2.09.03	Program Peningkatan Diversifikasi dan Ketahanan Pangan Masyarakat	Rasio ketersediaan dan kebutuhan pangan	nilai	1,30	4.133.595.120	100,00	205.505.700	1,20	1.079.243.900		18.943.500	0,00	18.943.500	0,00%	1,76%	0,00	224.449.200	0,00%	5,43%	Dinas Pertanian dan Ketahanan Pangan
			Prosentase Kelompok pemanfaat lahan	%	50,00		43,00		50,00				0,00		0,00%		0,00		0,00%		Dinas Pertanian dan Ketahanan Pangan
1263	2.09.03.2.01	Penyediaan dan Penyaluran Pangan Pokok atau Pangan	Jumlah jenis aktivitas urban farming yang	jenis	32,00	2.709.512.400	4,00	169.934.900	4,00	980.352.400		18.943.500	0,00	18.943.500	0,00%	1,93%	4,00	188.878.400	12,50%	6,97%	Dinas Pertanian dan Ketahanan Pangan
1264	2.09.03.2.01.0002	Penyediaan pangan berbasis sumberdaya lokal	pangan berbasis sumber daya lokal yang	laporan	5,00	2.494.539.000	23,71	9.627.593.295	4,00	910.994.600	1,00	18.943.500	1,00	18.943.500	25,00%	2,08%	1,00	9.646.536.795	20,00%	100,00%	Dinas Pertanian dan Ketahanan Pangan
1265	2.09.03.2.01.14	Koordinasi dan Sinkronisasi Pemantauan Stok, Pasokan Harga dan Harga Pangan Pokok Strategis	Jumlah Koordinasi dan Sinkronisasi Pemantauan Stok Pangan, Pasokan	Laporan	12,00	214.973.400	25,02	12.030.419	12,00	69.357.800			0,00		0,00%	0,00%	25,02	12.030.419	208,50%	5,60%	Dinas Pertanian dan Ketahanan Pangan
1266	2.09.03.2.04	Pelaksanaan Pencapaian Target Konsumsi Pangan Perkapita/Tahun sesuai	Jumlah jenis pemberdayaan masyarakat dalam	jenis	6,00	1.424.082.720	40,00	2.808.950	6,00	98.891.500			0,00		0,00%	0,00%	40,00	2.808.950	666,67%	0,20%	Dinas Pertanian dan Ketahanan Pangan
1267	2.09.03.2.04.0001	Penyusunan dan penetapan target konsumsi pangan per	Target konsumsi pangan per kapita per	dokumen	2,00	74.574.120	12,00	3.376.650	1,00	1.647.000			0,00		0,00%	0,00%	0,00	3.376.650	0,00%	4,53%	Dinas Pertanian dan Ketahanan Pangan
1268	2.09.03.2.04.0002	Pemberdayaan masyarakat dalam penganekaragaman konsumsi pangan berbasis	Jumlah pemberdayaan kelompok masyarakat dalam	laporan	4,00	1.349.508.600	2,00	5.844.819	4,00	97.244.500			0,00		0,00%	0,00%	2,00	5.844.819	50,00%	0,43%	Dinas Pertanian dan Ketahanan Pangan
1269	2.09.04	Program Penanganan Kerawanan Pangan	Persentase rawan pangan yang mendapat	%	91,00	1.126.316.940	24,98	8.851.198.624	91,00	269.721.100		400.000	0,00	400.000	0,00%	0,15%	0,00	8.851.598.624	0,00%	100,00%	Dinas Pertanian dan Ketahanan Pangan
1270	2.09.04.2.02	Penanganan Kerawanan Pangan Kewenangan	Jumlah RTM Rawan Pangan Yang	RTM	2.856,00	1.126.316.940	91,00	8.826.623.024	1.200,00	269.721.100	1.485,00	400.000	1.485,00	400.000	123,75%	0,15%	1.485,00	8.827.023.024	52,00%	100,00%	Dinas Pertanian dan Ketahanan Pangan
1271	2.09.04.2.02.0002	Pelaksanaan pengadaan , pengelolaan, dan penyaluran cadangan pangan pada kerawanan pangan yang	Jumlah pengadaan, pengelolaan, dan penyaluran cadangan pangan pada	dokumen	3,00	989.159.040	18,00	24.575.600	1,00	224.401.800	1,00	400.000	1,00	400.000	100,00%	0,18%	19,00	24.975.600	633,33%	2,52%	Dinas Pertanian dan Ketahanan Pangan
1272	2.09.04.2.02.03	Koordinasi dan Sinkronisasi Penanganan Kerawanan Pangan dan Gizi	Jumlah koordinasi dan sinkronisasi kerawanan pangan dan gizi	Laporan	12,00	137.157.900	21,25	10.311.930	2,00	45.319.300			0,00		0,00%	0,00%	21,25	10.311.930	177,08%	7,52%	Dinas Pertanian dan Ketahanan Pangan
1273	2.09.05	PROGRAM PENGAWASAN KEAMANAN PANGAN	Persentase Produk Pangan Yang diuji	%	85,00	219.418.200	20,00	10.311.930	86,00	44.943.900		575.500	0,00	575.500	0,00%	1,28%	0,00	10.887.430	0,00%	4,96%	Dinas Pertanian dan Ketahanan Pangan
1274	2.09.05.2.01	Pelaksanaan Pengawasan Keamanan Pangan Segar	Jumlah jenis pengawasan keamanan	jenis	3,00	219.418.200	22,63	198.480.180	3,00	44.943.900		575.500	0,00	575.500	0,00%	1,28%	22,63	199.055.680	754,17%	90,72%	Dinas Pertanian dan Ketahanan Pangan
1275	2.09.05.2.01.0007	Penyediaan sarana dan prasarana pengujian mutu dan keamanan pangan	jumlah sarana dan prasarana pengujian mutu dan keamanan	dokumen	2,00	136.513.680	107,00	196.120.300	2,00	13.529.300	0,00	575.500	0,00	575.500	0,00%	4,25%	0,00	196.695.800	0,00%	100,00%	Dinas Pertanian dan Ketahanan Pangan
1276	2.09.05.2.01.0009	Penguatan kelembagaan keamanan pangan segar	kelembagaan keamanan pangan	dokumen	2,00	82.904.520	20,00	2.359.880	2,00	31.414.600			0,00		0,00%	0,00%	20,00	2.359.880	1000,00%	2,85%	Dinas Pertanian dan Ketahanan Pangan
1277	3.27.01	Program Penunjang Urusan Pemerintah Daerah	Persentase kebutuhan penunjang	%	100,00	58.626.140.582	22,25	231.689.162	100,00	11.238.407.648	100,00	2.244.112.087	100,00	2.987.224.879	100,00%	26,58%	100,00	3.218.914.041	100,00%	5,49%	Dinas Pertanian dan Ketahanan Pangan
1278	3.27.01.2.01	Perencanaan, penganggaran dan evaluasi kinerja perangkat daerah	Prosentase dokumen perencanaan dan evaluasi kinerja yang	%	100,00	423.567.000	5,00	4.961.050	100,00	41.907.000	100,00	15.206.300	100,00	16.606.300	100,00%	39,63%	100,00	21.567.350	100,00%	5,09%	Dinas Pertanian dan Ketahanan Pangan
1279	3.27.01.2.01.0001	Penyusunan Dokumen Perencanaan Perangkat	Jumlah Dokumen Perencanaan	Dokumen	6,00	154.134.000	5,00	66.197.150	6,00	25.689.000	0,00	12.606.300	0,00	14.006.300	0,00%	54,52%	5,00	80.203.450	83,33%	52,03%	Dinas Pertanian dan Ketahanan Pangan

No	Kode Rekening	Urusan/Bidang Urusan Pemerintahan Daerah dan Program/ Kegiatan	Indikator Kinerja Program (outcome)/ Kegiatan (output)	Satuan	Capaian Kinerja RPJMD pada Tahun 2026 (Akhir Periode RPJMD)		Realisasi Capaian Kinerja RKPD s/d Tahun 2023		Target Kinerja dan Anggaran RKPD Tahun 2024 yang Dievaluasi		Realisasi Capaian Kinerja & Anggaran RKPD yang dievaluasi Tahun 2024		Tingkat Capaian Kinerja dan Realisasi Anggaran RKPD Tahun 2023 (%)		Tingkat Capaian Kinerja dan Realisasi Anggaran Renja Tahun 2024 (%)		Realisasi Kinerja dan Anggaran Renstra s/d Tahun 2024		Tingkat Capaian Kinerja dan Realisasi Anggaran Renstra s/d Tahun 2026 (%)		PD Penanggung Jawab
					K	Rp	K	Rp	K	Rp	K	Rp	K	Rp	K	Rp	K	Rp	K	Rp	
1	2	3	4		5		6		7		8		12		13		,		15 = 14 / 5 x 100 %		
1280	3.27.01.2.01.0006	Koordinasi dan Penyusunan Laporan Capaian Kinerja dan Ikhtisari Realisasi SKPD	Jumlah Laporan Capaian Kinerja dan Ikhtisar Realisasi Kinerja SKPD dan Laporan Hasil Koordinasi Penyusunan	Laoran	3,00	29.433.000	2,00	10.030.800	5,00	6.218.000	2,00	2.600.000	3,00	2.600.000	60,00%	41,81%	5,00	12.630.800	166,67%	42,91%	Dinas Pertanian dan Ketahanan Pangan
1281	3.27.01.2.01.0007	Evaluasi Kinerja Perangkat Daerah	Jumlah Laporan Evaluasi Kinerja	Laporan	1,00	240.000.000	24,00	3.520.800	1,00	10.000.000	1,00		1,00		100,00%	0,00%	25,00	3.520.800	2500,00%	1,47%	Dinas Pertanian dan Ketahanan Pangan
1282	3.27.01.2.02	Administrasi keuangan perangkat daerah	Persentase Laporan Keuangan yang	%	100,00	56.666.179.384	200,00	1.767.000	100,00	9.255.688.520	100,00	1.957.310.576	100,00	2.699.023.368	100,00%	29,16%	100,00	2.700.790.368	100,00%	4,77%	Dinas Pertanian dan Ketahanan Pangan
1283	3.27.01.2.02.0001	Penyediaan Gaji dan Tunjangan ASN	Jumlah Orang yang Menerima Gaji dan	Orang/Bulan	75,00	56.293.479.384	11,00	145.212.362	79,00	9.206.658.620	76,00	1.947.863.576	79,00	2.685.204.368	100,00%	29,17%	79,00	2.830.416.730	105,33%	5,03%	Dinas Pertanian dan Ketahanan Pangan
1284	3.27.01.2.02.0007	Koordinasi dan Penyusunan Laporan Keuangan Bulanan/ Triwulanan/ Semesteran SKPD	Jumlah Laporan Keuangan Bulanan/ Triwulanan/ Semesteran SKPD dan Laporan Koordinasi Penyusunan Laporan	Laporan	140,00	372.700.000	25,00	8.983.000	17,00	49.029.900	17,00	9.447.000	17,00	13.819.000	100,00%	28,18%	42,00	22.802.000	30,00%	6,12%	Dinas Pertanian dan Ketahanan Pangan
1285	3.27.01.2.03	Administrasi Barang milik Daerah pada Perangkat	Persentase Laporan Barang Milik Daerah	%	100,00	71.322.000	2,00	8.983.000	100,00	57.371.200	100,00	6.996.000	100,00	6.996.000	100,00%	12,19%	100,00	15.979.000	100,00%	22,40%	Dinas Pertanian dan Ketahanan Pangan
1286	3.27.01.2.03.0005	Rekonsiliasi dan Penyusunan Laporan Barang Milik Daerah pada	Jumlah Laporan Rekonsiliasi dan Penyusunan Laporan	Laporan	14,00	71.322.000	25,00	110.563.422	4,00	57.371.200	1,00	6.996.000	1,00	6.996.000	25,00%	12,19%	26,00	117.559.422	185,71%	100,00%	Dinas Pertanian dan Ketahanan Pangan
1287	3.27.01.2.05	Administrasi Kepegawaian Perangkat Daerah	Persentase SDM Aparatur yang	%	70,00	3.611.520	100,00	1.000.000	70,00	3.644.200	70,00		70,00		100,00%	0,00%	70,00	1.000.000	100,00%	27,69%	Dinas Pertanian dan Ketahanan Pangan
1288	3.27.01.2.05.0005	Monitoring, Evaluasi, dan Penilaian Kinerja Pegawai	Monitoring, Evaluasi, dan Penilaian Kinerja	Dokumen	1,00	3.611.520	36,00	57.292.173	1,00	3.644.200			0,00		0,00%	0,00%	36,00	57.292.173	3600,00%	100,00%	Dinas Pertanian dan Ketahanan Pangan
1289	3.27.01.2.06	Administrasi Umum Perangkat Daerah	Prosentase terpenuhinya layanan	%	100,00	188.973.400	36,00	52.271.249	100,00	260.825.000	100,00	62.021.367	100,00	62.021.367	100,00%	23,78%	100,00	114.292.616	100,00%	60,48%	Dinas Pertanian dan Ketahanan Pangan
1290	3.27.01.2.06.0001	Penyediaan Komponen Instalasi Listrik/Penerangan Bangunan Kantor	Jumlah Paket Komponen Instalasi Listrik/Penerangan	Paket	22,00	15.145.200	23,53	204.336.558	24,00	15.144.400	4,00	4.374.000	4,00	4.374.000	16,67%	28,88%	27,53	208.710.558	125,14%	100,00%	Dinas Pertanian dan Ketahanan Pangan
1291	3.27.01.2.06.0005	PEnyediaan Barang Cetakan dan Penggandaan	Jumlah Paket Barang Cetakan dan	Paket	12,00	29.869.300	1,00	29.598.900	12,00	25.388.500	1,00	4.070.000	1,00	4.070.000	8,33%	16,03%	2,00	33.668.900	16,67%	100,00%	Dinas Pertanian dan Ketahanan Pangan
1292	3.27.01.2.06.0006	Penyediaan Bahan Bacaan dan Peraturan Perundang-undangan	Jumlah Dokumen Bahan Bacaan dan Peraturan Perundang-	Dokumen	12,00	2.358.000	22,00	86.684.300	12,00	2.204.400	3,00	420.000	3,00	420.000	25,00%	19,05%	25,00	87.104.300	208,33%	100,00%	Dinas Pertanian dan Ketahanan Pangan
1293	3.27.01.2.06.0008	Fasilitasi Kunjungan Tamu	Jumlah Laporan Fasilitasi Kunjungan	Laporan	12,00	15.600.000	16,00	12.412.000	12,00	37.085.700	3,00	4.388.500	3,00	4.388.500	25,00%	11,83%	19,00	16.800.500	158,33%	100,00%	Dinas Pertanian dan Ketahanan Pangan
1294	3.27.01.2.06.0009	Penyelenggaraan Rapat Koordinasi dan Konsultasi	Jumlah Laporan Penyelenggaraan	Laporan	12,00	126.000.900	1,00	75.641.358	12,00	181.002.000	1,00	48.768.867	1,00	48.768.867	8,33%	26,94%	2,00	124.410.225	16,67%	98,74%	Dinas Pertanian dan Ketahanan Pangan
1295	3.27.01.2.07	Pengadaan Barang Milik Daerah Penunjang Urusan	Prosentase terpenuhinya	%	100,00	174.148.400	99,82	2.496.274.760	100,00	126.187.000	100,00		0,00		0,00%	0,00%	0,00	2.496.274.760	0,00%	100,00%	Dinas Pertanian dan Ketahanan Pangan
1296	3.27.01.2.07.0006	Pengadaan Peralatan dan Mesin Lainnya	Jumlah Unit Peralatan dan Mesin Lainnya	Unit	25,00	174.148.400	44,00	2.496.274.760	14,00	126.187.000	0,00		0,00		0,00%	0,00%	44,00	2.496.274.760	176,00%	100,00%	Dinas Pertanian dan Ketahanan Pangan
1297	3.27.01.2.08	Penyediaan Jasa Penunjang Urusan Pemerintahan	Persentase terpenuhinya jasa	%	100,00	768.885.478	73,33	1.096.755.000	100,00	755.182.878	100,00	166.455.821	100,00	166.455.821	100,00%	22,04%	100,00	1.263.210.821	100,00%	100,00%	Dinas Pertanian dan Ketahanan Pangan
1298	3.27.01.2.08.0001	Penyediaan Jasa Surat Menyurat	Jumlah Laporan Penyediaan Jasa Surat	Laporan	12,00	3.960.000	19,00	86.377.300	12,00	3.960.000	6,00	990.000	6,00	990.000	50,00%	25,00%	25,00	87.367.300	208,33%	100,00%	Dinas Pertanian dan Ketahanan Pangan
1299	3.27.01.2.08.0002	Penyediaan Jasa Komunikasi, Sumber Daya Air dan Listrik	Jumlah Laporan Penyediaan Jasa Komunikasi, Sumber	Laporan	12,00	136.217.328	45,00	620.474.500	12,00	136.217.328	3,00	29.965.821	3,00	29.965.821	25,00%	22,00%	48,00	650.440.321	400,00%	100,00%	Dinas Pertanian dan Ketahanan Pangan
1300	3.27.01.2.08.0004	Penyediaan Jasa Pelayanan Umum Kantor	Jumlah Laporan Penyediaan Jasa	Laporan	12,00	628.708.150	72,00	164.336.500	12,00	615.005.550	3,00	135.500.000	3,00	135.500.000	25,00%	22,03%	75,00	299.836.500	625,00%	47,69%	Dinas Pertanian dan Ketahanan Pangan

No	Kode Rekening	Urusan/Bidang Urusan Pemerintahan Daerah dan Program/ Kegiatan	Indikator Kinerja Program (outcome)/ Kegiatan (output)	Satuan	Capaian Kinerja RPJMD pada Tahun 2026 (Akhir Periode RPJMD)		Realisasi Capaian Kinerja RKPD s/d Tahun 2023		Target Kinerja dan Anggaran RKPD Tahun 2024 yang Dievaluasi		Realisasi Capaian Kinerja & Anggaran RKPD yang dievaluasi Tahun 2024		Tingkat Capaian Kinerja dan Realisasi Anggaran RKPD Tahun 2023 (%)		Tingkat Capaian Kinerja dan Realisasi Anggaran Renja Tahun 2024 (%)		Realisasi Kinerja dan Anggaran Renstra s/d Tahun 2024		Tingkat Capaian Kinerja dan Realisasi Anggaran Renstra s/d Tahun 2026 (%)		PD Penanggung Jawab
					K	Rp	K	Rp	K	Rp	K	Rp	K	Rp	K	Rp	K	Rp	K	Rp	
1	2	3	4		5		6		7		8		12		13		,		15 = 14 / 5 x 100 %		
1301	3.27.01.2.09	Pemeliharaan Barang Milik Daerah Penunjang Urusan	Persentase Barang Milik Daerah yang	%	100,00	329.453.400	1,00	48.698.800	100,00	737.601.850	100,00	36.122.023	100,00	36.122.023	100,00%	4,90%	100,00	84.820.823	100,00%	25,75%	Dinas Pertanian dan Ketahanan Pangan
1302	3.27.01.2.09.0001	Penyediaan Jasa Pemeliharaan, Biaya Pemeliharaan, dan Pajak	Jumlah Kendaraan Perorangan Dinas atau Kendaraan Dinas	Unit	24,00	125.105.000	3,00	176.867.900	1,00	43.870.000	1,00	13.263.000	1,00	13.263.000	100,00%	30,23%	4,00	190.130.900	16,67%	100,00%	Dinas Pertanian dan Ketahanan Pangan
1303	3.27.01.2.09.0002	Penyediaan Jasa Pemeliharaan, Biaya Pemeliharaan, Pajak dan	Jumlah Kendaraan Dinas Operasional atau Lapangan yang	Unit	14,00	71.330.000	93,75	1.383.865.460	36,00	253.791.250	19,00	22.755.523	19,00	22.755.523	52,78%	8,97%	112,75	1.406.620.983	805,36%	100,00%	Dinas Pertanian dan Ketahanan Pangan
1304	3.27.01.2.09.0006	Pemeliharaan Peralatan dan Mesin Lainnya	Jumlah Peralatan dan Mesin Lainnya yang	Unit	61,00	39.664.000	8,00	727.756.850	55,00	39.547.600	0,00	103.500	0,00	103.500	0,00%	0,26%	8,00	727.860.350	13,11%	100,00%	Dinas Pertanian dan Ketahanan Pangan
1305	3.27.01.2.09.0009	Pemeliharaan/Rehabilitasi Gedung Kantor dan Bangunan Lainnya	umlah Gedung Kantor dan Bangunan Lainnya yang	Unit	1,00	83.379.000	10,00	516.393.910	1,00	390.417.600	0,00		0,00		0,00%	0,00%	10,00	516.393.910	1000,00%	100,00%	Dinas Pertanian dan Ketahanan Pangan
1306	3.27.01.2.09.0011	Pemeliharaan/Rehabilitasi Sarana dan Prasarana Pendukung Gedung Kantor	Jumlah Sarana dan Prasarana Pendukung Gedung Kantor atau	Unit	5,00	9.975.400	12,00	139.714.700	1,00	9.975.400			0,00		0,00%	0,00%	12,00	139.714.700	240,00%	100,00%	Dinas Pertanian dan Ketahanan Pangan
1307	3.27.02	Program Penyediaan dan Pengembangan Sarana Pertanian	Persentase Peningkatan Produksi	%	0,20	3.704.317.200	55,55	15.654.300	0,20	589.755.050		26.102.000	0,00	26.102.000	0,00%	4,43%	0,00	41.756.300	0,00%	1,13%	Dinas Pertanian dan Ketahanan Pangan
			Prosentase ketercukupan sarana	%	75,00		3,00		75,00				0,00		0,00%		0,00		0,00%		Dinas Pertanian dan Ketahanan Pangan
1308	3.27.02.2.01	Pengawasan Penggunaan Sarana Pertanian	Presentase Pengawasan Pupuk	%	80,00	297.754.200	75,00	27.089.920	80,00	54.351.400		3.733.000	0,00	3.733.000	0,00%	6,87%	0,00	30.822.920	0,00%	10,35%	Dinas Pertanian dan Ketahanan Pangan
1309	3.27.02.2.01.0001	Pengawasan Penggunaan Sarana Pendukung Pertanian sesuai dengan komoditas, Teknologi dan	Jumlah Pengawasan Penggunaan Sarana Pendukung Pertanian Sesuai dengan	Laporan	12,00	297.754.200	4,00	24.949.220	12,00	54.351.400	2,00	3.733.000	2,00	3.733.000	16,67%	6,87%	6,00	28.682.220	50,00%	9,63%	Dinas Pertanian dan Ketahanan Pangan
1310	3.27.02.2.02	Pengelolaan Sumber Daya Genetik (SDG) Hewan, Tumbuhan dan Mikroorganisme	Jumlah Produksi Tanaman Pangan, Hortikultura, Benih Padi, Daging, Telur,	ton	963,12	3.348.307.800	2,00	2.140.700	963.128,00	277.320.600		22.369.000	0,00	22.369.000	0,00%	8,07%	0,00	24.509.700	0,00%	0,73%	Dinas Pertanian dan Ketahanan Pangan
1311	3.27.02.2.02.0002	Peningkatan Kualitas SDG Hewan/Tanaman	Jumlah Pelaksanaan Peningkatan Kualitas	Dokumen	3,00	2.359.318.800	18,75	2.478.294.490	3,00	138.660.300	3,00	19.939.000	3,00	19.939.000	100,00%	14,38%	3,00	2.498.233.490	100,00%	100,00%	Dinas Pertanian dan Ketahanan Pangan
1312	3.27.02.2.02.0003	Pemanfaatan SDG Hewan/Tanaman	Jumlah Pemanfaatan SDG Hewan/Tanaman	Dokumen	1,00	988.989.000	0,00	1.658.150	1,00	138.660.300	0,00	2.430.000	0,00	2.430.000	0,00%	1,75%	0,00	4.088.150	0,00%	0,41%	Dinas Pertanian dan Ketahanan Pangan
1313	3.27.02.2.03	Peningkatan Mutu dan Peredaran Benih/ bibit	Prosentase hasil uji pakan yang mendekati	%	20,00	58.255.200	2,00	40.915.960	20,00	258.083.050			0,00		0,00%	0,00%	1,50	40.915.960	7,50%	70,24%	Dinas Pertanian dan Ketahanan Pangan
1314	3.27.02.2.03.0001	Pengawasan Mutu Benih/Bibit Ternak, Bahan Pakan/Pakan/Tanaman	Jumlah Pengawasan Mutu Benih/Bibit Ternak, Bahan	laporan	1,00	58.255.200	100,00	2.608.940	1,00	258.083.050	1,00		1,00		100,00%	0,00%	101,00	2.608.940	10100,00%	4,48%	Dinas Pertanian dan Ketahanan Pangan
1315	3.27.03	Program Penyediaan dan Pengembangan Prasarana	Presentase Prasarana Pertanian dalam	%	62,00	724.000.200	4,00	1.514.650	62,00	61.465.100			0,00		0,00%	0,00%	0,00	1.514.650	0,00%	0,21%	Dinas Pertanian dan Ketahanan Pangan
1316	3.27.03.2.02	Pembangunan Prasarana Pertanian	Jumlah Prasarana yang Terbangun/Terpelihara	Unit	4,00	724.000.200	1,33	1.094.290	4,00	61.465.100	1,00		0,25		6,25%	0,00%	1,06	1.094.290	26,56%	0,15%	Dinas Pertanian dan Ketahanan Pangan
1317	3.27.03.2.02.0015	Sub Kegiatan Pembangunan, Rehabilitasi	Jumlah Rumah Potong Hewan yang Dibangun,	unit	1,00	724.000.200	0,00		1,00	61.465.100			0,00		0,00%	0,00%	0,00		0,00%	0,00%	Dinas Pertanian dan Ketahanan Pangan
1318	3.27.04	Program Pengendalian Kesehatan Hewan dan Kesehatan Masyarakat Veteriner	Persentase hewan sakit yang tertangani	%	100,00	749.961.200	0,00		100,00	261.335.600	100,00	928.000	100,00	928.000	100,00%	0,36%	100,00	928.000	100,00%	0,12%	Dinas Pertanian dan Ketahanan Pangan
			Prosentase Penyediaan produk pangan/ non pangan asal hewan	%	2,00		100,00		2,00				0,00		0,00%		0,00		0,00%		Dinas Pertanian dan Ketahanan Pangan
1319	3.27.04.2.01	Penjaminan Kesehatan Hewan, Penutupan dan	Jumlah Kasus Hewan/Ternak yang	ekor	1.200,00	290.589.000	2,00	6.986.500	1.133,00	49.794.000	500,00		500,00		44,13%	0,00%	502,00	6.986.500	41,83%	2,40%	Dinas Pertanian dan Ketahanan Pangan

No	Kode Rekening	Urusan/Bidang Urusan Pemerintahan Daerah dan Program/ Kegiatan	Indikator Kinerja Program (outcome)/ Kegiatan (output)	Satuan	Capaian Kinerja RPJMD pada Tahun 2026 (Akhir Periode RPJMD)		Realisasi Capaian Kinerja RKPD s/d Tahun 2023		Target Kinerja dan Anggaran RKPD Tahun 2024 yang Dievaluasi		Realisasi Capaian Kinerja & Anggaran RKPD yang dievaluasi Tahun 2024		Tingkat Capaian Kinerja dan Realisasi Anggaran RKPD Tahun 2023 (%)		Tingkat Capaian Kinerja dan Realisasi Anggaran Renja Tahun 2024 (%)		Realisasi Kinerja dan Anggaran Renstra s/d Tahun 2024		Tingkat Capaian Kinerja dan Realisasi Anggaran Renstra s/d Tahun 2026 (%)		PD Penanggung Jawab
					K	Rp	K	Rp	K	Rp	K	Rp	K	Rp	K	Rp	K	Rp	K	Rp	
1	2	3	4		5		6		7		8		12		13		,		15 = 14 / 5 x 100 %		
1320	3.27.04.2.01.0008	Pengendalian dan Penanggulangan penyakit hewan dan zoonosis	Jumlah Wilayah Pengendalian dan Penanggulangan	laporan	2,00	290.589.000	2,00	7.725.600	4,00	49.794.000	3,00		3,00		75,00%	0,00%	5,00	7.725.600	250,00%	2,66%	Dinas Pertanian dan Ketahanan Pangan
1321	3.27.04.2.03	Pengelolaan Pelayanan Jasa	Jumlah Hewan/Ternak	Ekor	500,00	88.133.400	4,00	2.053.800	500,00	25.324.700	420,00	828.000	420,00	828.000	84,00%	3,27%	424,00	2.881.800	84,80%	3,27%	Dinas Pertanian dan
1322	3.27.04.2.03.0002	Penyediaan Pelayanan Jasa	Jumlah Pelayanan Jasa	Laporan	1,00	88.133.400	3,00	3.550.000	12,00	25.324.700	3,00	828.000	3,00	828.000	25,00%	3,27%	6,00	4.378.000	600,00%	4,97%	Dinas Pertanian dan
1323	3.27.04.2.04	Penerapan dan pengawasan persyaratan teknik kesehatan masyarakat	Persentase Jumlah Pedagang PAH dan Lokasi Panitia Idul	%	75,00	316.609.200	7,00	96.238.439	2,00	131.587.300	21,00	100.000	21,00	100.000	1050,00%	0,08%	21,00	96.338.439	28,00%	30,43%	Dinas Pertanian dan Ketahanan Pangan
1324	3.27.04.2.04.0002	Pengawasan Peredaran Hewan dan Produk	Jumlah Pengawasan Peredaran Hewan dan	laporan	2,00	316.609.200	100,00	17.680.000	193,00	131.587.300	3,00	100.000	3,00	100.000	1,55%	0,08%	103,00	17.780.000	5150,00%	5,62%	Dinas Pertanian dan Ketahanan Pangan
1325	3.27.04.2.05	Kegiatan Penerapan dan pengawasan persyaratan	Persentase penerapan teknis kesejahteraan	%	50,00	54.629.600	16,00	17.680.000	50,00	54.629.600			0,00		0,00%	0,00%	0,00	17.680.000	0,00%	32,36%	Dinas Pertanian dan Ketahanan Pangan
1326	3.27.04.2.05.000	Sub Kegiatan Pembinaan Penerapan Kesejahteraan	Jumlah Unit Usaha yang dibina terhadap	unit	1,00	54.629.600	100,00	242.671.913	1,00	54.629.600			0,00		0,00%	0,00%	0,00	242.671.913	0,00%	100,00%	Dinas Pertanian dan Ketahanan Pangan
1327	3.27.05	Program Pengendalian dan Penanggulangan Bencana Pertanian	Presentase Bencana Pertanian Pangan, Hortikultura dan	%	87,00	549.095.520	3,00	1.900.000	85,00	277.047.700		5.094.100	0,00	5.094.100	0,00%	1,84%	0,00	6.994.100	0,00%	1,27%	Dinas Pertanian dan Ketahanan Pangan
1328	3.27.05.2.01	Pengendalian dan penanggulangan Bencana Pertanian Kabupaten/ Kota	Jumlah bencana Pertanian sub sektor pangan, hortikultura	Kasus	19,00	549.095.520	7,00	67.752.933	19,00	277.047.700		5.094.100	0,00	5.094.100	0,00%	1,84%	7,00	72.847.033	36,84%	13,27%	Dinas Pertanian dan Ketahanan Pangan
1329	3.27.05.2.01.0001	Pengendalian Organisme Pengganggu Tumbuhan (OPT) Tanaman Pangan, Hortikultura, dan	Jumlah Luas Serangan Organisme Pengganggu Tumbuhan (OPT)	Ha	110,00	549.095.520	9,00	173.018.980	110,00	277.047.700	0,00	5.094.100	0,00	5.094.100	0,00%	1,84%	9,00	178.113.080	8,18%	32,44%	Dinas Pertanian dan Ketahanan Pangan
1330	3.27.07	Program Penyuluhan	Prosentase	%	90,00	1.792.612.800	100,00	128.538.042	90,00	91.683.900		996.400	0,00	996.400	0,00%	1,09%	0,00	129.534.442	0,00%	7,23%	Dinas Pertanian dan
1331	3.27.07.2.01	Pelaksanaan Penyuluhan Pertanian	Persentase kelompok Tani yang	%	100,00	1.792.612.800	18,00	106.720.742	100,00	91.683.900		996.400	0,00	996.400	0,00%	1,09%	0,00	107.717.142	0,00%	6,01%	Dinas Pertanian dan Ketahanan Pangan
1332	3.27.07.2.01.0002	Pengembangan Kapasitas Kelembagaan Petani di Kecamatan dan Desa	Jumlah Kelembagaan Petani di Kecamatan dan Desa yang	Kelompok	43,00	382.231.200	0,00		43,00	40.599.600	0,00	534.500	0,00	534.500	0,00%	1,32%	0,00	534.500	0,00%	0,14%	Dinas Pertanian dan Ketahanan Pangan
1333	3.27.07.2.01.0003	Penyediaan dan Pemanfaatan Sarana dan	Jumlah Sarana dan Prasarana Penyuluhan	4	4,00	1.410.381.600	25,00	11.905.000	4,00	51.084.300	0,00	461.900	0,00	461.900	0,00%	0,90%	0,00	12.366.900	0,00%	0,88%	Dinas Pertanian dan Ketahanan Pangan
882	3.30.01	Program Penunjang Urusan Pemerintahan Daerah	Persentase Kebutuhan Penunjang	%	98,00	11.492.304.379	326,00	15.964.946.740	98,00	9.090.736.328	87,50	1.670.390.519	87,50	1.670.390.519	89,29%	18,37%	87,50	17.635.337.259	89,29%	100,00%	Dinas Perindustrian dan Perdagangan
883	3.30.01.2.01	Perencanaan, Penganggaran, dan Evaluasi Kinerja Perangkat Daerah	Persentase Dokumen Perencanaan dan Laporan Evaluasi	%	98,00	84.613.200	33,33	625.525.000	98,00	29.913.800	100,00	10.857.400	25,00	10.857.400	25,51%	36,30%	31,25	636.382.400	31,89%	100,00%	Dinas Perindustrian dan Perdagangan
884	3.30.01.2.01.0001	Penyusunan Dokumen Perencanaan Perangkat	Jumlah dokumen perencanaan perangkat	dokumen	4,00	14.424.800	9,00	625.525.000	8,00	11.987.100	0,00	7.921.000	0,00	7.921.000	0,00%	66,08%	9,00	633.446.000	225,00%	100,00%	Dinas Perindustrian dan Perdagangan
885	3.30.01.2.01.0006	Koordinasi dan Penyusunan Laporan Capaian Kinerja dan Ikhtisar Realisasi Kinerja SKPD	Jumlah Laporan Capaian Kinerja dan Ikhtisar Realisasi Kinerja SKPD dan Laporan Hasil	laporan	20,00	30.188.400	0,00	57.389.249.193	5,00	7.927.500	1,00	2.936.400	1,00	2.936.400	20,00%	37,04%	1,00	57.392.185.593	5,00%	100,00%	Dinas Perindustrian dan Perdagangan
886	3.30.01.2.01.0007	Evaluasi Kinerja Perangkat Daerah	Jumlah Laporan Evaluasi Kinerja	laporan	1,00	40.000.000	0,00	57.389.249.193	5,00	9.999.200	0,00		0,00		0,00%	0,00%	0,00	57.389.249.193	0,00%	100,00%	Dinas Perindustrian dan Perdagangan
887	3.30.01.2.02	Administrasi Keuangan Perangkat Daerah	Persentase Laporan Keuangan yang	%	98,00	7.967.300.885	1,33	6.915.900	98,00	7.715.509.026	100,00	1.359.305.936	25,00	1.359.305.936	25,51%	17,62%	7,25	1.366.221.836	7,40%	17,15%	Dinas Perindustrian dan Perdagangan
888	3.30.01.2.02.0001	Penyediaan Gaji dan Tunjangan ASN	Jumlah Orang yang Menerima Gaji dan	Orang/Bulan	65,00	7.416.613.829	1,00	90.006.850	68,00	7.646.724.826	64,00	1.346.761.936	16,00	1.346.761.936	23,53%	17,61%	4,75	1.436.768.786	7,31%	19,37%	Dinas Perindustrian dan Perdagangan

No	Kode Rekening	Urusan/Bidang Urusan Pemerintahan Daerah dan Program/ Kegiatan	Indikator Kinerja Program (outcome)/ Kegiatan (output)	Satuan	Capaian Kinerja RPJMD pada Tahun 2026 (Akhir Periode RPJMD)		Realisasi Capaian Kinerja RKPD s/d Tahun 2023		Target Kinerja dan Anggaran RKPD Tahun 2024 yang Dievaluasi		Realisasi Capaian Kinerja & Anggaran RKPD yang dievaluasi Tahun 2024		Tingkat Capaian Kinerja dan Realisasi Anggaran RKPD Tahun 2023 (%)		Tingkat Capaian Kinerja dan Realisasi Anggaran Renja Tahun 2024 (%)		Realisasi Kinerja dan Anggaran Renstra s/d Tahun 2024		Tingkat Capaian Kinerja dan Realisasi Anggaran Renstra s/d Tahun 2026 (%)		PD Penanggung Jawab
					K	Rp	K	Rp	K	Rp	K	Rp	K	Rp	K	Rp	K	Rp	K	Rp	
1	2	3	4		5		6		7		8		12		13		,		15 = 14 / 5 x 100 %		
889	3.30.01.2.02.0007	Koordinasi dan Penyusunan Laporan Keuangan Bulanan/Triwulan/Semesteran SKPD	Jumlah Laporan Keuangan Bulanan/ Triwulanan/ Semesteran SKPD dan Laporan Koordinasi	laporan	20,00	550.687.056	4,00		4,00	68.784.200	1,00	12.544.000	1,00	12.544.000	25,00%	18,24%	5,00	12.544.000	25,00%	2,28%	Dinas Perindustrian dan Perdagangan
890	3.30.01.2.03	Administrasi Barang Milik Daerah pada Perangkat	Persentase Laporan Barang Milik Daerah	%	98,00	256.781.400	0,00		98,00	12.526.500	100,00	1.360.000	25,00	1.360.000	25,51%	10,86%	6,25	1.360.000	6,38%	0,53%	Dinas Perindustrian dan Perdagangan
891	3.30.01.2.03.0005	Rekonsiliasi dan Penyusunan Laporan Barang Milik Daerah pada	Jumlah Laporan Rekonsiliasi dan Penyusunan Laporan	Laporan	20,00	256.781.400	310,00	15.011.542.598	4,00	12.526.500	1,00	1.360.000	1,00	1.360.000	25,00%	10,86%	311,00	15.012.902.598	1555,00%	100,00%	Dinas Perindustrian dan Perdagangan
892	3.30.01.2.06	Administrasi Umum Perangkat Daerah	Persentase Terpenuhinya Layanan	%	98,00	181.308.000	132,67	16.048.241.345	98,00	158.591.400	100,00	40.618.677	25,00	40.618.677	25,51%	25,61%	105,75	16.088.860.022	107,91%	100,00%	Dinas Perindustrian dan Perdagangan
893	3.30.01.2.06.0001	Penyediaan Komponen Instalasi Listrik/Penerangan Bangunan Kantor	Jumlah paket komponen instalasi listrik/penerangan	Paket	11,00	14.722.000	2,00	16.650.000	11,00	3.557.200	2,00	931.000	2,00	931.000	18,18%	26,17%	4,00	17.581.000	36,36%	100,00%	Dinas Perindustrian dan Perdagangan
894	3.30.01.2.06.0006	Penyediaan Bahan Bacaan dan Peraturan Perundang-	Jumlah dokumen bacaan dan peraturan	Dokumen	45,00	9.432.000	50,00	2.750.000	12,00	2.407.200	3,00	260.000	3,00	260.000	25,00%	10,80%	53,00	3.010.000	117,78%	31,91%	Dinas Perindustrian dan Perdagangan
895	3.30.01.2.06.0008	Fasilitasi Kunjungan Tamu	Jumlah Laporan Fasilitasi Kunjungan	laporan	12,00	23.500.000	61,00	277.359.260	12,00	23.500.000	3,00	6.045.000	3,00	6.045.000	25,00%	25,72%	64,00	283.404.260	533,33%	100,00%	Dinas Perindustrian dan Perdagangan
896	3.30.01.2.06.0009	Penyelenggaraan Rapat Koordinasi dan Konsultasi	Jumlah Laporan Penyelenggaraan	laporan	12,00	133.654.000	93,00	669.452.300	12,00	129.127.000	3,00	33.382.677	3,00	33.382.677	25,00%	25,85%	96,00	702.834.977	800,00%	100,00%	Dinas Perindustrian dan Perdagangan
897	3.30.01.2.08	Penyediaan Jasa Penunjang Urusan Pemerintahan	Persentase Terpenuhinya Jasa	%	98,00	2.047.971.892	55,00	724.474.990	98,00	911.836.082	100,00	244.050.506	25,00	244.050.506	25,51%	26,76%	47,50	968.525.496	48,47%	47,29%	Dinas Perindustrian dan Perdagangan
898	3.30.01.2.08.0001	Penyediaan Jasa Surat Menyurat	Jumlah Laporan Penyediaan Jasa Surat	laporan	20,00	1.190.000	25,00	267.143.510	20,00	1.970.000	3,00	500.000	3,00	500.000	15,00%	25,38%	28,00	267.643.510	140,00%	100,00%	Dinas Perindustrian dan Perdagangan
899	3.30.01.2.08.0002	Penyediaan Jasa Komunikasi, Sumber Daya Air dan Listrik	Jumlah Laporan Penyediaan Jasa Komunikasi, Sumber	laporan	12,00	1.089.946.992	400,00	14.285.000	12,00	127.657.832	3,00	33.809.506	3,00	33.809.506	25,00%	26,48%	403,00	48.094.506	3358,33%	4,41%	Dinas Perindustrian dan Perdagangan
900	3.30.01.2.08.0004	Penyediaan Jasa Pelayanan Umum Kantor	Jumlah Laporan Penyediaan Jasa	laporan	12,00	956.834.900	1.300,00	36.084.670	12,00	782.208.250	3,00	209.741.000	3,00	209.741.000	25,00%	26,81%	1.303,00	245.825.670	10858,33%	25,69%	Dinas Perindustrian dan Perdagangan
901	3.30.01.2.09	Pemeliharaan Barang Milik Daerah Penunjang Urusan	Persentase Barang Milik Daerah yang	%	98,00	954.329.002	117,00	118.550.000	98,00	262.359.520	25,00	14.198.000	25,00	14.198.000	25,51%	5,41%	25,00	132.748.000	25,51%	13,91%	Dinas Perindustrian dan Perdagangan
902	3.30.01.2.09.0001	Penyediaan Jasa Pemeliharaan, Biaya Pemeliharaan, dan Pajak	Jumlah Kendaraan Perorangan Dinas atau Kendaraan Dinas	Unit	14,00	796.145.394	5,00	427.746.544	14,00	145.450.000	11,00	14.198.000	11,00	14.198.000	78,57%	9,76%	11,00	441.944.544	78,57%	55,51%	Dinas Perindustrian dan Perdagangan
903	3.30.01.2.09.0002	Penyediaan Jasa Pemeliharaan, Biaya Pemeliharaan, Pajak dan	Jumlah Kendaraan Dinas Operasional atau Lapangan yang	unit	23,00	7.255.000	1,00	2.328.778.764	23,00	7.255.000	0,00		0,00		0,00%	0,00%	1,00	2.328.778.764	4,35%	100,00%	Dinas Perindustrian dan Perdagangan
904	3.30.01.2.09.0006	Pemeliharaan Peralatan dan Mesin Lainnya	Jumlah Peralatan dan Mesin Lainnya yang	unit	4,00	35.680.000	1.310,00	10.643.000	4,00	34.848.000	0,00		0,00		0,00%	0,00%	1.310,00	10.643.000	32750,00%	29,83%	Dinas Perindustrian dan Perdagangan
905	3.30.01.2.09.0011	Pemeliharaan/Rehabilitasi Sarana dan Prasarana Pendukung Gedung Kantor	Jumlah Sarana dan Prasarana Pendukung Gedung Kantor atau	unit	1,00	115.248.608	61,00		1,00	74.806.520			0,00		0,00%	0,00%	61,00		6100,00%	0,00%	Dinas Perindustrian dan Perdagangan
906	3.30.02	Program Perizinan dan Pendaftaran Perusahaan	Persentase Kepatuhan Pedagang/Produsen	%	80,00	121.824.206	9,00	1.055.262.476	80,00	76.834.200			0,00		0,00%	0,00%	0,00	1.055.262.476	0,00%	100,00%	Dinas Perindustrian dan Perdagangan
907	3.30.02.2.06	Pengendalian Fasilitas Penyimpanan Bahan	Jumlah pedagang/produsen	Peserta	600,00	121.824.206	10,00	32.938.661	120,00	76.834.200			0,00		0,00%	0,00%	10,00	32.938.661	1,67%	27,04%	Dinas Perindustrian dan Perdagangan
908	3.30.02.2.06.0003	Pengawasan Distribusi, Pengemasan dan Pelabelan Bahan Berbahaya Terhadap Pengguna Akhir Bahan Berbahaya (PA-B2) Maupun	Jumlah Laporan Hasil Pengawasan Distribusi, Pengemasan dan Pelabelan Bahan Berbahaya Terhadap	Laporan	8,00	121.824.206	6,00	158.648.376	6,00	76.834.200			0,00		0,00%	0,00%	6,00	158.648.376	75,00%	100,00%	Dinas Perindustrian dan Perdagangan

No	Kode Rekening	Urusan/Bidang Urusan Pemerintahan Daerah dan Program/ Kegiatan	Indikator Kinerja Program (outcome)/ Kegiatan (output)	Satuan	Capaian Kinerja RPJMD pada Tahun 2026 (Akhir Periode RPJMD)		Realisasi Capaian Kinerja RKPD s/d Tahun 2023		Target Kinerja dan Anggaran RKPD Tahun 2024 yang Dievaluasi		Realisasi Capaian Kinerja & Anggaran RKPD yang dievaluasi Tahun 2024		Tingkat Capaian Kinerja dan Realisasi Anggaran RKPD Tahun 2023 (%)		Tingkat Capaian Kinerja dan Realisasi Anggaran Renja Tahun 2024 (%)		Realisasi Kinerja dan Anggaran Renstra s/d Tahun 2024		Tingkat Capaian Kinerja dan Realisasi Anggaran Renstra s/d Tahun 2026 (%)		PD Penanggung Jawab
					K	Rp	K	Rp	K	Rp	K	Rp	K	Rp	K	Rp	K	Rp	K	Rp	
1	2	3	4		5		6		7		8		12		13		,		15 = 14 / 5 x 100 %		
909	3.30.03	Program Peningkatan Sarana Distribusi	Persentase Ketercapaian Retribusi	%	100,00	55.205.264.115	4,00	24.613.656	100,00	6.215.464.138	18,03	958.936.198	18,03	958.936.198	18,03%	15,43%	18,03	983.549.854	18,03%	1,78%	Dinas Perindustrian dan Perdagangan
910	3.30.03.2.01	Kegiatan Pembangunan dan Pengelolaan Sarana	Persentase Pasar yang Direvitalisasi	%	33,33	40.420.553.315	59,00	18.820.600	33,33	2.426.469.138	16,66	356.726.698	16,66	356.726.698	49,98%	14,70%	75,66	375.547.298	227,00%	0,93%	Dinas Perindustrian dan Perdagangan
911	3.30.03.2.01.0001	Penyediaan Sarana Distribusi Perdagangan	Jumlah Sarana Distribusi Perdagangan	Unit	3,00	35.808.270.400	9,00	85.196.250	3,00	719.779.338	1,00	124.154.000	1,00	124.154.000	33,33%	17,25%	10,00	209.350.250	333,33%	0,58%	Dinas Perindustrian dan Perdagangan
912	3.30.03.2.01.0002	Fasilitasi Pengelolaan Sarana Distribusi	Jumlah Fasilitasi Pengelolaan Sarana	Unit	6,00	4.612.282.915	1,00	178.296.935	6,00	1.706.689.800	6,00	232.572.698	6,00	232.572.698	100,00%	13,63%	6,00	410.869.633	100,00%	8,91%	Dinas Perindustrian dan Perdagangan
913	3.30.03.2.02	Kegiatan Pembinaan Terhadap Pengelola Sarana	Persentase Pelaku Perdagangan yang	%	13,77	14.784.710.800	1,00	180.883.704	13,77	3.788.995.000	12,40	602.209.500	12,40	602.209.500	90,05%	15,89%	12,40	783.093.204	90,05%	5,30%	Dinas Perindustrian dan Perdagangan
914	3.30.03.2.02.0001	Pembinaan dan Pengendalian Pengelola Sarana Distribusi	Jumlah Dokumen Hasil Pembinaan dan Pengendalian	Dokumen	15,00	3.231.085.600	483,00	8.251.437.056	4,00	56.067.500	1,00	7.903.000	1,00	7.903.000	25,00%	14,10%	484,00	8.259.340.056	3226,67%	100,00%	Dinas Perindustrian dan Perdagangan
915	3.30.03.2.02.0002	Pemberdayaan Pengelola Sarana Distribusi Perdagangan	Jumlah Dokumen Hasil Pemberdayaan Pengelola Sarana	Dokumen	75,00	11.553.625.200	6,00	206.939.700	12,00	3.732.927.500	3,00	594.306.500	3,00	594.306.500	25,00%	15,92%	9,00	801.246.200	12,00%	6,94%	Dinas Perindustrian dan Perdagangan
916	3.30.04	Program Stabilisasi Harga Barang Kebutuhan Pokok	Rata - rata Persentase Fluktuasi Harga Bahan	%	10,00	1.567.877.600	52,33	940.536.444	10,00	560.531.800	19,06	21.395.215	4,77	21.395.215	47,66%	3,82%	40,44	961.931.659	404,41%	61,35%	Dinas Perindustrian dan Perdagangan
917	3.30.04.2.02	Pengendalian Harga, dan Stok Barang Kebutuhan	Persentase harga pangan yang	%	10,00	1.567.877.600	8,33	91.643.850	10,00	560.531.800	22,33	21.395.215	5,58	21.395.215	55,83%	3,82%	7,65	113.039.065	76,46%	7,21%	Dinas Perindustrian dan Perdagangan
918	3.30.04.2.02.0002	Pemantauan Harga dan Stok Barang Kebutuhan Pokok dan Barang Penting pada Pasar Rakyat yang Terintegrasi dalam Sistem Informasi Perdagangan	Jumlah laporan pemantauan harga dan stok barang kebutuhan pokok dan barang penting pada pasar rakyat yang terintegrasi	Laporan	48,00	472.041.280	716,00	12.670.000	12,00	109.998.700	3,00	17.996.715	3,00	17.996.715	25,00%	16,36%	719,00	30.666.715	1497,92%	6,50%	Dinas Perindustrian dan Perdagangan
919	3.30.04.2.02.0003	Pelaksanaan Operasi Pasar Reguler dan Pasar Khusus yang Berdampak dalam 1 (satu) Kabupaten/Kota	Jumlah laporan pelaksanaan operasi pasar reguler dan pasar khusus yang	Laporan	4,00	1.095.836.320	0,00	310.800	2,00	450.533.100	0,00	3.398.500	0,00	3.398.500	0,00%	0,75%	0,00	3.709.300	0,00%	0,34%	Dinas Perindustrian dan Perdagangan
920	3.30.05	Program Pengembangan Ekspor	Persentase Peningkatan IKM yang	%	0,50	7.174.297.200	0,00		0,50	1.344.713.100			0,00		0,00%	0,00%	0,00		0,00%	0,00%	Dinas Perindustrian dan Perdagangan
921	3.30.05.2.01	Penyelenggaraan Promosi Dagang melalui Pameran	Persentase IKM yang melakukan ekspor	%	0,40	7.174.297.200	0,00		0,40	1.344.713.100			0,00		0,00%	0,00%	0,00		0,00%	0,00%	Dinas Perindustrian dan Perdagangan
922	3.30.05.2.01.0002	Pameran Dagang Nasional	Jumlah pelaku usaha yang difasilitasi dalam	Pelaku Usaha	140,00	7.174.297.200	45,00	301.126.363	35,00	1.286.321.200			0,00		0,00%	0,00%	45,00	301.126.363	32,14%	4,20%	Dinas Perindustrian dan Perdagangan
923	3.30.05.2.01.05	Peningkatan Citra Produk Ekspor	Jumlah Produk Unggulan Ekspor Daerah yang Disusun	Prodk	3,00		37,00	188.032.791	3,00	58.391.900			0,00		0,00%	0,00%	37,00	188.032.791	1233,33%	0,00%	Dinas Perindustrian dan Perdagangan
924	3.30.06	Program Standardisasi dan Perlindungan Konsumen	Persentase Alat UTTP yang telah Ditera/Tera	%	7,70	1.793.872.560	0,00		11,00	183.935.600	1,25	28.055.517	1,25	28.055.517	11,36%	15,25%	1,25	28.055.517	16,23%	1,56%	Dinas Perindustrian dan Perdagangan
925	3.30.06.2.01	Pelaksanaan Metrologi Legal Berupa Tera, Tera Ulang	Jumlah Laporan Pelaksanaan Kegiatan	Laporan	4,00	1.793.872.560	61,00	376.133.697	1,00	183.935.600	0,00	28.055.517	0,00	28.055.517	0,00%	15,25%	61,00	404.189.214	1525,00%	22,53%	Dinas Perindustrian dan Perdagangan
926	3.30.06.2.01.0001	Pelaksanaan Metrologi Legal, Berupa Tera, Tera Ulang	Jumlah Alat Ukur, Alat Takar, Alat Timbang dan Alat Perlengkapan	Unit	4.000,00	470.536.800	13,00		1.000,00	170.503.500	161,00	28.055.517	161,00	28.055.517	16,10%	16,45%	174,00	28.055.517	4,35%	5,96%	Dinas Perindustrian dan Perdagangan
927	3.30.06.2.01.0002	Pengawasan/Penyuluhan Metrologi Legal	Jumlah Pelaku Usaha di Bidang Metrologi	Orang	880,00	1.323.335.760	219,00		40,00	13.432.100	0,00		0,00		0,00%	0,00%	219,00		24,89%	0,00%	Dinas Perindustrian dan Perdagangan
928	3.31.02	Program Perencanaan dan Pembangunan Industri	Persentase Peningkatan IKM	%	5,00	154.888.549.470	16,00		5,00	2.585.049.200		111.769.013	0,00	111.769.013	0,00%	4,32%	16,00	111.769.013	320,00%	0,07%	Dinas Perindustrian dan Perdagangan
929	3.31.02.2.01	Penyusunan dan Evaluasi	Persentase IKM	%	30,00	154.888.549.470	2,00		30,00	2.585.049.200		111.769.013	0,00	111.769.013	0,00%	4,32%	2,00	111.769.013	6,67%	0,07%	Dinas Perindustrian dan

No	Kode Rekening	Urusan/Bidang Urusan Pemerintahan Daerah dan Program/ Kegiatan	Indikator Kinerja Program (outcome)/ Kegiatan (output)	Satuan	Capaian Kinerja RPJMD pada Tahun 2026 (Akhir Periode RPJMD)		Realisasi Capaian Kinerja RKPD s/d Tahun 2023		Target Kinerja dan Anggaran RKPD Tahun 2024 yang Dievaluasi		Realisasi Capaian Kinerja & Anggaran RKPD yang dievaluasi Tahun 2024		Tingkat Capaian Kinerja dan Realisasi Anggaran RKPD Tahun 2023 (%)		Tingkat Capaian Kinerja dan Realisasi Anggaran Renja Tahun 2024 (%)		Realisasi Kinerja dan Anggaran Renstra s/d Tahun 2024		Tingkat Capaian Kinerja dan Realisasi Anggaran Renstra s/d Tahun 2026 (%)		PD Penanggung Jawab
					K	Rp	K	Rp	K	Rp	K	Rp	K	Rp	K	Rp	K	Rp	K	Rp	
1	2	3	4		5		6		7		8		12		13		,		15 = 14 / 5 x 100 %		
930	3.31.02.2.01.0002	Koordinasi, Sinkronisasi dan Pelaksanaan Kebijakan Percepatan Pengembangan, Penyebaran dan	Jumlah dokumen hasil koordinasi, sinkronisasi dan pelaksanaan kebijakan percepatan	Dokumen	30,00	316.640.000	254,00	327.194.248	6,00	251.123.800	0,00	755.000	0,00	755.000	0,00%	0,30%	254,00	327.949.248	846,67%	100,00%	Dinas Perindustrian dan Perdagangan
931	3.31.02.2.01.0005	Koordinasi, Sinkronisasi, dan Pelaksanaan Pemberdayaan Industri dan Peran Serta Masyarakat	Jumlah Dokumen Hasil Koordinasi, Sinkronisasi dan Pelaksanaan	Dokumen	5,00	153.431.948.970	61,00		1,00	2.237.032.400	0,00	52.599.413	0,00	52.599.413	0,00%	2,35%	61,00	52.599.413	1220,00%	0,03%	Dinas Perindustrian dan Perdagangan
			Jumlah Dokumen Hasil Koordinasi, Sinkronisasi, dan Pelaksanaan	Dokumen	20,00		13,00		1,00		0,00		0,00		0,00%		13,00		65,00%		Dinas Perindustrian dan Perdagangan
932	3.31.02.2.01.03	Koordinasi, Sinkronisasi, dan Pelaksanaan Sumberdaya Industri	Jumlah dokumen hasil koordinasi, sinkronisasi, dan pelaksanaan	Dokumen	8,00	1.139.960.500	3,00		9,00	96.893.000	5,00	58.414.600	5,00	58.414.600	55,56%	60,29%	8,00	58.414.600	100,00%	5,12%	Dinas Perindustrian dan Perdagangan
2451	0	Sasaran 2 : Meningkatnya Tertib Administrasi Pemerintahan	Prosentase Rumusan Kebijakan yang	%	100,00		0,00		100,00				0,00		0,00%	0,00%	0,00		0,00%	0,00%	Sekretariat Daerah
			SKM Pelayanan	Poin	90,00		0,00		90,00				0,00		0,00%		0,00		0,00%		Sekretariat Daerah
			Nilai Sakip PD	Nilai	75,01		0,00		75,01				0,00		0,00%		0,00		0,00%		Sekretariat Daerah
			Persentase Temuan yang Ditindaklanjuti	%	100,00		0,00		100,00				0,00		0,00%		0,00		0,00%		Sekretariat Daerah
2490	4.01.01	PROGRAM PENUNJANG URUSAN PEMERINTAHAN	Persentase Kebutuhan Penunjang	%	100,00	30.606.291.144	0,00		100,00	30.606.291.144	17,00	4.962.894.400	8,50	4.962.894.405	8,50%	16,22%	2,13	4.962.894.405	2,13%	16,22%	Bagian Umum
2491	4.01.01.2.01	Perencanaan, Penganggaran, dan Evaluasi	Persentase Dokumen Perencanaan yang	%	90,00	33.339.600	0,00		90,00	33.339.600	66,67	8.165.500	16,67	8.165.500	18,52%	24,49%	4,17	8.165.500	4,63%	24,49%	Bagian Umum
2492	4.01.01.2.01.0001	Penyusunan Dokumen Perencanaan Perangkat	Jumlah Dokumen Perencanaan	Dokumen	6,00	11.418.800	0,00		6,00	11.418.800	3,00	5.752.500	3,00	5.752.500	50,00%	50,38%	3,00	5.752.500	50,00%	50,38%	Bagian Umum
2493	4.01.01.2.01.0006	Koordinasi dan Penyusunan Laporan Capaian Kinerja dan Ikhtisar Realisasi Kinerja SKPD (Bagian Umum)	Jumlah Laporan Capaian Kinerja dan Ikhtisar Realisasi Kinerja SKPD dan Laporan Hasil	Laporan	3,00	11.912.800	0,00		3,00	11.912.800	1,00	2.413.000	1,00	2.413.000	33,33%	20,26%	1,00	2.413.000	33,33%	20,26%	Bagian Umum
2494	4.01.01.2.01.0007	Evaluasi Kinerja Perangkat Daerah (Bagian Umum)	Jumlah Laporan Evaluasi Kinerja	Laporan	3,00	10.008.000	0,00		3,00	10.008.000	1,00		1,00		33,33%	0,00%	1,00		33,33%	0,00%	Bagian Umum
2495	4.01.01.2.02	Administrasi Keuangan Perangkat Daerah (Bagian	Persentase Laporan Keuangan yang	%	90,00	16.780.590.972	0,00		90,00	16.780.590.972	100,00	3.481.455.631	25,00	3.481.455.631	27,78%	20,75%	6,25	3.481.455.631	6,94%	20,75%	Bagian Umum
2496	4.01.01.2.02.0001	Penyediaan Gaji dan Tunjangan ASN (Bagian	Jumlah Orang yang Menerima Gaji dan	Orang/Bulan	12,00	16.504.167.772	0,00		12,00	16.504.167.772	3,00	3.443.167.631	3,00	3.443.167.631	25,00%	20,86%	3,00	3.443.167.631	25,00%	20,86%	Bagian Umum
2497	4.01.01.2.02.0007	Koordinasi dan Penyusunan Laporan Keuangan Bulanan/ Triwulanan/ Semesteran SKPD (Bagian Umum)	Jumlah Laporan Keuangan Bulanan/ Triwulanan/ Semesteran SKPD dan Laporan Koordinasi	Laporan	6,00	265.049.800	0,00		6,00	265.049.800	2,00	38.288.000	2,00	38.288.000	33,33%	14,45%	2,00	38.288.000	33,33%	14,45%	Bagian Umum
2498	4.01.01.2.02.0008	Penyusunan Pelaporan dan Analisis Prognosis Realisasi	Jumlah Dokumen Pelaporan dan Analisis	Dokumen	20,00	11.373.400	0,00		20,00	11.373.400	0,00		0,00		0,00%	0,00%	0,00		0,00%	0,00%	Bagian Umum
2499	4.01.01.2.03	Administrasi Barang Milik Daerah pada Perangkat	Persentase Laporan Barang Milik Daerah	%	90,00	86.722.500	0,00		90,00	86.722.500	33,33	14.368.000	8,33	14.368.000	9,26%	16,57%	2,08	14.368.000	2,31%	16,57%	Bagian Umum
2500	4.01.01.2.03.0005	Rekonsiliasi dan Penyusunan Laporan Barang Milik Daerah pada	Jumlah Laporan Rekonsiliasi dan Penyusunan Laporan	Laporan	4,00	86.722.500	0,00		4,00	86.722.500	1,00	14.368.000	1,00	14.368.000	25,00%	16,57%	1,00	14.368.000	25,00%	16,57%	Bagian Umum
2501	4.01.01.2.05	Administrasi Kepegawaian Perangkat Daerah (Bagian	Persentase SDM Aparatur yang	%	90,00	203.182.900	0,00		90,00	203.182.900	33,33	58.467.000	8,33	58.467.000	9,26%	28,78%	2,08	58.467.000	2,31%	28,78%	Bagian Umum

No	Kode Rekening	Urusan/Bidang Urusan Pemerintahan Daerah dan Program/ Kegiatan	Indikator Kinerja Program (outcome)/ Kegiatan (output)	Satuan	Capaian Kinerja RPJMD pada Tahun 2026 (Akhir Periode RPJMD)		Realisasi Capaian Kinerja RKPD s/d Tahun 2023		Target Kinerja dan Anggaran RKPD Tahun 2024 yang Dievaluasi		Realisasi Capaian Kinerja & Anggaran RKPD yang dievaluasi Tahun 2024		Tingkat Capaian Kinerja dan Realisasi Anggaran RKPD Tahun 2023 (%)		Tingkat Capaian Kinerja dan Realisasi Anggaran Renja Tahun 2024 (%)		Realisasi Kinerja dan Anggaran Renstra s/d Tahun 2024		Tingkat Capaian Kinerja dan Realisasi Anggaran Renstra s/d Tahun 2026 (%)		PD Penanggung Jawab
					K	Rp	K	Rp	K	Rp	K	Rp	K	Rp	K	Rp	K	Rp	K	Rp	
1	2	3	4		5		6		7		8		12		13		,		15 = 14 / 5 x 100 %		
2502	4.01.01.2.05.0002	Pengadaan Pakaian Dinas beserta Atribut	Jumlah Paket Pakaian Dinas beserta Atribut	Paket	4,00	191.735.200	0,00		4,00	191.735.200	4,00	58.467.000	4,00	58.467.000	100,00%	30,49%	4,00	58.467.000	100,00%	30,49%	Bagian Umum
2503	4.01.01.2.05.0003	Pendataan dan Pengolahan Administrasi Kepegawaian	Jumlah Dokumen Pendataan dan	Dokumen	4,00	11.447.700	0,00		4,00	11.447.700	0,00		0,00		0,00%	0,00%	0,00		0,00%	0,00%	Bagian Umum
2504	4.01.01.2.06	Administrasi Umum Perangkat Daerah (Bagian	Persentase terpenuhinya Layanan	%	90,00	2.443.662.000	0,00		90,00	2.443.662.000		364.927.162	0,00	364.927.163	0,00%	14,93%	0,00	364.927.163	0,00%	14,93%	Bagian Umum
2505	4.01.01.2.06.0001	Penyediaan Komponen Instalasi Listrik/Penerangan Bangunan Kantor (Bagian	Jumlah Paket Komponen Instalasi Listrik/Penerangan	Paket	5,00	87.664.400	0,00		5,00	87.664.400	2,00	2	3,00	3	60,00%	0,00%	3,00	3	60,00%	0,00%	Bagian Umum
2506	4.01.01.2.06.0002	Penyediaan Peralatan dan Perlengkapan Kantor	Jumlah Paket Peralatan dan Perlengkapan	Paket	5,00	198.147.600	0,00		5,00	198.147.600	0,00		0,00		0,00%	0,00%	0,00		0,00%	0,00%	Bagian Umum
2507	4.01.01.2.06.0003	Penyediaan Peralatan Rumah Tangga (Bagian	Jumlah Paket Peralatan Rumah Tangga yang	Paket	10,00	164.876.100	0,00		10,00	164.876.100	2,00	15.970.900	2,00	15.970.900	20,00%	9,69%	2,00	15.970.900	20,00%	9,69%	Bagian Umum
2508	4.01.01.2.06.0005	Penyediaan Barang Cetakan dan Penggandaan (Bagian	Jumlah Paket Barang Cetakan dan	Paket	13,00	349.656.000	0,00		13,00	349.656.000	3,00	87.700.000	3,00	87.700.000	23,08%	25,08%	3,00	87.700.000	23,08%	25,08%	Bagian Umum
2509	4.01.01.2.06.0006	Penyediaan Bahan Bacaan dan Peraturan Perundang-undangan (Bagian Umum)	Jumlah Dokumen Bahan Bacaan dan Peraturan Perundang-	Dokumen	15,00	104.098.300	0,00		15,00	104.098.300	4,00	17.060.000	4,00	17.060.000	26,67%	16,39%	4,00	17.060.000	26,67%	16,39%	Bagian Umum
2510	4.01.01.2.06.0007	Penyediaan Bahan/Material (Bagian Umum)	Jumlah Paket Bahan/Material yang	Paket	2,00	130.893.500	0,00		2,00	130.893.500	2,00	43.300.000	2,00	43.300.000	100,00%	33,08%	2,00	43.300.000	100,00%	33,08%	Bagian Umum
2511	4.01.01.2.06.0008	Fasilitasi Kunjungan Tamu (Bagian Umum)	Jumlah Laporan Fasilitasi Kunjungan	Laporan	12,00	745.600.000	0,00		12,00	745.600.000			0,00		0,00%	0,00%	0,00		0,00%	0,00%	Bagian Umum
2512	4.01.01.2.06.0009	Penyelenggaraan Rapat Koordinasi dan Konsultasi	Jumlah Laporan Penyelenggaraan	Laporan	800,00	624.724.600	0,00		800,00	624.724.600	144,00	198.790.260	144,00	198.790.260	18,00%	31,82%	144,00	198.790.260	18,00%	31,82%	Bagian Umum
2513	4.01.01.2.06.0010	Penatausahaan Arsip Dinamis pada SKPD (Bagian	Jumlah Dokumen Penatausahaan Arsip	Dokumen	12,00	38.001.500	0,00		12,00	38.001.500	2,00	2.106.000	2,00	2.106.000	16,67%	5,54%	2,00	2.106.000	16,67%	5,54%	Bagian Umum
2514	4.01.01.2.08	Penyediaan Jasa Penunjang Urusan Pemerintahan	Persentase Terpenuhinya Jasa	%	90,00	3.797.798.900	0,00		90,00	3.797.798.900	100,00	810.469.726	25,00	810.469.726	27,78%	21,34%	6,25	810.469.726	6,94%	21,34%	Bagian Umum
2515	4.01.01.2.08.0001	Penyediaan Jasa Surat Menyurat (Bagian Umum)	Jumlah Laporan Penyediaan Jasa Surat	Laporan	12,00	5.651.000	0,00		12,00	5.651.000	2,00		2,00		16,67%	0,00%	2,00		16,67%	0,00%	Bagian Umum
2516	4.01.01.2.08.0002	Penyediaan Jasa Komunikasi, Sumber Daya Air dan Listrik (Bagian	Jumlah Laporan Penyediaan Jasa Komunikasi, Sumber	Laporan	12,00	965.659.200	0,00		12,00	965.659.200	3,00	237.814.226	3,00	237.814.226	25,00%	24,63%	3,00	237.814.226	25,00%	24,63%	Bagian Umum
2517	4.01.01.2.08.0004	Penyediaan Jasa Pelayanan Umum Kantor (Bagian	Jumlah Laporan Penyediaan Jasa	Laporan	12,00	2.826.488.700	0,00		12,00	2.826.488.700	3,00	572.655.500	3,00	572.655.500	25,00%	20,26%	3,00	572.655.500	25,00%	20,26%	Bagian Umum
2518	4.01.01.2.09	Pemeliharaan Barang Milik Daerah Penunjang Urusan	Persentase Barang Milik Daerah yang	%	90,00	2.913.152.200	0,00		90,00	2.913.152.200		30.164.956	0,00	30.164.958	0,00%	1,04%	0,00	30.164.958	0,00%	1,04%	Bagian Umum
2519	4.01.01.2.09.0002	Penyediaan Jasa Pemeliharaan, Biaya Pemeliharaan, Pajak dan	Jumlah Kendaraan Dinas Operasional atau Lapangan yang	Unit	50,00	2.095.780.000	0,00		50,00	2.095.780.000	3,00	3	4,00	4	8,00%	0,00%	4,00	4	8,00%	0,00%	Bagian Umum
2520	4.01.01.2.09.0005	Pemeliharaan Mebel (Bagian	Jumlah Mebel yang	Unit	5,00	82.800.000	0,00		5,00	82.800.000	0,00		0,00		0,00%	0,00%	0,00		0,00%	0,00%	Bagian Umum
2521	4.01.01.2.09.0006	Pemeliharaan Peralatan dan Mesin Lainnya (Bagian	Jumlah Peralatan dan Mesin Lainnya yang	Unit	5,00	287.569.800	0,00		5,00	287.569.800	3,00	3	4,00	4	80,00%	0,00%	4,00	4	80,00%	0,00%	Bagian Umum
2522	4.01.01.2.09.0008	Pemeliharaan Aset Tak Berwujud (Bagian Umum)	Jumlah Aset Tak Berwujud yang	Unit	2,00	15.239.400	0,00		2,00	15.239.400	0,00	1.465.200	0,00	1.465.200	0,00%	9,61%	0,00	1.465.200	0,00%	9,61%	Bagian Umum
2523	4.01.01.2.09.0009	Pemeliharaan/Rehabilitasi Gedung Kantor dan Bangunan Lainnya (Bagian	Jumlah Gedung Kantor dan Bangunan Lainnya yang	Unit	5,00	338.263.000	0,00		5,00	338.263.000	2,00	20.592.500	2,00	20.592.500	40,00%	6,09%	2,00	20.592.500	40,00%	6,09%	Bagian Umum
2524	4.01.01.2.09.0010	Pemeliharaan/Rehabilitasi Sarana dan Prasarana Gedung Kantor atau	Jumlah Sarana dan Prasarana Gedung Kantor atau Bangunan	Unit	5,00	93.500.000	0,00		5,00	93.500.000	2,00	8.107.250	2,00	8.107.250	40,00%	8,67%	2,00	8.107.250	40,00%	8,67%	Bagian Umum

No	Kode Rekening	Urusan/Bidang Urusan Pemerintahan Daerah dan Program/ Kegiatan	Indikator Kinerja Program (outcome)/ Kegiatan (output)	Satuan	Capaian Kinerja RPJMD pada Tahun 2026 (Akhir Periode RPJMD)		Realisasi Capaian Kinerja RKPD s/d Tahun 2023		Target Kinerja dan Anggaran RKPD Tahun 2024 yang Dievaluasi		Realisasi Capaian Kinerja & Anggaran RKPD yang dievaluasi Tahun 2024		Tingkat Capaian Kinerja dan Realisasi Anggaran RKPD Tahun 2023 (%)		Tingkat Capaian Kinerja dan Realisasi Anggaran Renja Tahun 2024 (%)		Realisasi Kinerja dan Anggaran Renstra s/d Tahun 2024		Tingkat Capaian Kinerja dan Realisasi Anggaran Renstra s/d Tahun 2026 (%)		PD Penanggung Jawab
					K	Rp	K	Rp	K	Rp	K	Rp	K	Rp	K	Rp	K	Rp	K	Rp	
1	2	3	4		5		6		7		8		12		13		,		15 = 14 / 5 x 100 %		
2525	4.01.01.2.11	Administrasi Keuangan dan Operasional Kepala Daerah dan Wakil Kepala Daerah	Persentase Administrasi Keuangan dan Operasional Kepala	%	90,00	875.711.472	0,00		90,00	875.711.472	100,00	184.165.021	25,00	184.165.021	27,78%	21,03%	6,25	184.165.021	6,94%	21,03%	Bagian Umum
2526	4.01.01.2.11.0001	Penyediaan Gaji dan Tunjangan Kepala Daerah dan Wakil Kepala Daerah	Jumlah Orang yang Menerima Gaji dan Tunjangan Kepala	Orang/Bulan	12,00	177.422.872	0,00		12,00	177.422.872	3,00	49.165.021	3,00	49.165.021	25,00%	27,71%	3,00	49.165.021	25,00%	27,71%	Bagian Umum
2527	4.01.01.2.11.0002	Penyediaan Pakaian Dinas dan Atribut Kelengkapan Kepala Daerah dan Wakil	Jumlah Paket Pakaian Dinas dan Atribut Kelengkapan Kepala	Paket	4,00	101.907.600	0,00		4,00	101.907.600	0,00		0,00		0,00%	0,00%	0,00		0,00%	0,00%	Bagian Umum
2528	4.01.01.2.11.0003	Pelaksanaan Medical Check Up Kepala Daerah dan Wakil Kepala Daerah (Bagian	Jumlah Orang yang Mengikuti Medical Check Up Kepala	Orang	4,00	56.381.000	0,00		4,00	56.381.000	0,00		0,00		0,00%	0,00%	0,00		0,00%	0,00%	Bagian Umum
2529	4.01.01.2.11.0004	Penyediaan Dana Penunjang Operasional Kepala Daerah dan Wakil	Jumlah Orang yang Menerima Dana Penunjang Operasional	Orang/Bulan	12,00	540.000.000	0,00		12,00	540.000.000	3,00	135.000.000	3,00	135.000.000	25,00%	25,00%	3,00	135.000.000	25,00%	25,00%	Bagian Umum
2530	4.01.01.2.12	Fasilitasi Kerumahtanggaan Sekretariat Daerah (Bagian Umum)	Persentase Kebutuhan Rumah Tangga Kepala Daerah, Wakil Kepala	%	90,00	3.472.130.600	0,00		90,00	3.472.130.600	100,00	10.711.404	25,00	10.711.406	27,78%	0,31%	6,25	10.711.406	6,94%	0,31%	Bagian Umum
2531	4.01.01.2.12.0001	Penyediaan Kebutuhan Rumah Tangga Kepala	Jumlah Paket Kebutuhan Rumah	Paket	12,00	1.945.470.100	0,00		12,00	1.945.470.100	2,00	2	3,00	3	25,00%	0,00%	3,00	3	25,00%	0,00%	Bagian Umum
2532	4.01.01.2.12.0002	Penyediaan Kebutuhan Rumah Tangga Wakil Kepala Daerah (Bagian	Jumlah Paket Kebutuhan Rumah Tangga Wakil Kepala	Paket	12,00	1.151.695.900	0,00		12,00	1.151.695.900	2,00	2	3,00	3	25,00%	0,00%	3,00	3	25,00%	0,00%	Bagian Umum
2533	4.01.01.2.12.0003	Penyediaan Kebutuhan Rumah Tangga Sekretariat	Jumlah Paket Kebutuhan Rumah	Paket	12,00	374.964.600	0,00		12,00	374.964.600	3,00	10.711.400	3,00	10.711.400	25,00%	2,86%	3,00	10.711.400	25,00%	2,86%	Bagian Umum
2457	4.01.01	PROGRAM PENUNJANG URUSAN PEMERINTAHAN	Presentase Capaian Area Reformasi	%	64,00	2.529.017.500	0,00		64,00	505.803.500		86.761.200	0,00	86.761.200	0,00%	17,15%	0,00	86.761.200	0,00%	3,43%	Bagian Organisasi
2458	4.01.01.2.13	Kegiatan Penataan Organisasi	Persentase PD yang yang tepat fungsi dan	dokumen	33,00	2.529.017.500	0,00		100,00	505.803.500		86.761.200	0,00	86.761.200	0,00%	17,15%	0,00	86.761.200	0,00%	3,43%	Bagian Organisasi
2459	4.01.01.2.13.0001	Sub Kegiatan Pengelolaan Kelembagaan dan Analis	Jumlah Dokumen Pengelolaan	dokumen	33,00	620.443.000	0,00		33,00	197.783.800	33,00	33.643.100	33,00	33.643.100	100,00%	17,01%	33,00	33.643.100	100,00%	5,42%	Bagian Organisasi
2460	4.01.01.2.13.0002	Sub Kegiatan Fasilitasi pelayanan publik dan tata	Jumlah Laporan Hasil Fasilitasi Pelayanan	laporan	49,00	919.655.500	0,00		49,00	183.931.100	49,00	28.075.000	49,00	28.075.000	100,00%	15,26%	49,00	28.075.000	100,00%	3,05%	Bagian Organisasi
2461	4.01.01.2.13.0003	Sub Kegiatan Peningkatan kinerja dan Reformasi	Jumlah Dokumen Peningkatan Kinerja	dokumen	33,00	988.919.000	0,00		33,00	124.088.600	0,00	25.043.100	0,00	25.043.100	0,00%	20,18%	0,00	25.043.100	0,00%	2,53%	Bagian Organisasi
2462	4.01.02	Program Pemerintahan dan Kesejahteraan Rakyat	Presentase Kebijakan Bidang Pemerintahan	%	80,00	5.467.148.623	0,00		80,00	433.541.800	16,67	34.454.094	16,67	34.454.094	20,84%	7,95%	16,67	34.454.094	20,84%	0,63%	Bagian Pemerintahan
			Presentase Fasilitasi Kerjasama yang	%	80,00		0,00		80,00		0,00		0,00		0,00%		0,00		0,00%		Bagian Pemerintahan
2463	4.01.02.2.01	Administrasi Tata Pemerintahan	Persentase ketercapaian kegiatan	%	80,00	4.749.425.311	0,00		80,00	267.215.800	9,52	18.517.017	9,52	18.517.017	11,90%	6,93%	9,52	18.517.017	11,90%	0,39%	Bagian Pemerintahan
2464	4.01.02.2.01.0001	Penataan Administrasi Pemerintahan	Jumlah Dokumen hasil penataan Administrasi	Dokumen	7,00	2.657.588.311	0,00		5,00	102.633.000	0,00	3.491.500	0,00	3.491.500	0,00%	3,40%	0,00	3.491.500	0,00%	0,13%	Bagian Pemerintahan
2465	4.01.02.2.01.0002	Pengelolaan Administrasi Kewilayahan	Jumlah Dokumen Hasil Pengelolaan	Dokumen	78,00	1.088.995.600	0,00		14,00	73.546.500	4,00	11.156.500	4,00	11.156.500	28,57%	15,17%	4,00	11.156.500	5,13%	1,02%	Bagian Pemerintahan
2466	4.01.02.2.01.0003	Fasilitasi Pelaksanaan Otonomi Daerah	Jumlah Dokumen Hasil Fasilitasi Pelaksanaan	Dokumen	44,00	1.002.841.400	0,00		44,00	91.036.300	2,00	3.869.017	2,00	3.869.017	4,55%	4,25%	2,00	3.869.017	4,55%	0,39%	Bagian Pemerintahan
2467	4.01.02.2.04	Fasilitasi Kerjasama Daerah	Persentase ketercapaian kegiatan	%	80,00	717.723.312	0,00		80,00	166.326.000	29,63	15.937.077	29,63	15.937.077	37,04%	9,58%	29,63	15.937.077	37,04%	2,22%	Bagian Pemerintahan
2468	4.01.02.2.04.0001	Fasilitasi Kerjasama Dalam Negeri	Jumlah Dokumen Hasil Fasilitasi Kerjasama	Dokumen	51,00	717.723.312	0,00		27,00	166.326.000	8,00	15.937.077	8,00	15.937.077	29,63%	9,58%	8,00	15.937.077	15,69%	2,22%	Bagian Pemerintahan

No	Kode Rekening	Urusan/Bidang Urusan Pemerintahan Daerah dan Program/ Kegiatan	Indikator Kinerja Program (outcome)/ Kegiatan (output)	Satuan	Capaian Kinerja RPJMD pada Tahun 2026 (Akhir Periode RPJMD)		Realisasi Capaian Kinerja RKPD s/d Tahun 2023		Target Kinerja dan Anggaran RKPD Tahun 2024 yang Dievaluasi		Realisasi Capaian Kinerja & Anggaran RKPD yang dievaluasi Tahun 2024		Tingkat Capaian Kinerja dan Realisasi Anggaran RKPD Tahun 2023 (%)		Tingkat Capaian Kinerja dan Realisasi Anggaran Renja Tahun 2024 (%)		Realisasi Kinerja dan Anggaran Renstra s/d Tahun 2024		Tingkat Capaian Kinerja dan Realisasi Anggaran Renstra s/d Tahun 2026 (%)		PD Penanggung Jawab
					K	Rp	K	Rp	K	Rp	K	Rp	K	Rp	K	Rp	K	Rp	K	Rp	
1	2	3	4		5		6		7		8		12		13				15 = 14 / 5 x 100 %		
2469	4.01.03	Program Perekonomian dan Pembangunan	Persentase Kebijakan Bidang Perekonomian dan SDA yang	%	85,00	1.063.527.456	0,00		85,00	450.254.100	57,14	13.812.980	57,14	13.812.980	67,22%	3,07%	57,14	13.812.980	67,22%	1,30%	Bagian Perekonomian dan Sumber Daya Alam
2470	4.01.03.2.01	Kegiatan Pelaksanaan Kebijakan Perekonomian	Persentase Kebijakan Bidang Perekonomian	%	85,00	696.462.600	0,00		85,00	326.647.600	33,33	10.663.180	33,33	10.663.180	39,21%	3,26%	33,33	10.663.180	39,21%	1,53%	Bagian Perekonomian dan Sumber Daya Alam
2471	4.01.03.2.01.0001	Sub Kegiatan Koordinasi, Sinkronisasi, Monitoring dan Evaluasi Kebijakan	Jumlah Dokumen Hasil Koordinasi, Sinkronisasi, Monitoring	Dokumen	2,00	262.582.740	0,00		2,00	98.083.700	1,00	7.270.000	1,00	7.270.000	50,00%	7,41%	1,00	7.270.000	50,00%	2,77%	Bagian Perekonomian dan Sumber Daya Alam
2472	4.01.03.2.01.0002	Sub Kegiatan Pengendalian dan Distribusi Perekonomian	Jumlah Laporan Hasil Pengendalian dan	Laporan	1,00	241.573.080	0,00		1,00	48.920.800	0,00		0,00		0,00%	0,00%	0,00		0,00%	0,00%	Bagian Perekonomian dan Sumber Daya Alam
2473	4.01.03.2.01.0003	Sub Kegiatan Perencanaan dan Pengawasan Ekonomi	Jumlah Dokumen Hasil Perencanaan dan	Dokumen	1,00	48.250.260	0,00		1,00	27.379.300	0,00		0,00		0,00%	0,00%	0,00		0,00%	0,00%	Bagian Perekonomian dan Sumber Daya Alam
2474	4.01.03.2.01.0004	Sub Kegiatan Koordinasi, Sinkronisasi dan Evaluasi Kebijakan Pembentukan	Jumlah Dokumen Hasil Koordinasi, Sinkronisasi dan	Dokumen	1,00	95.749.800	0,00		1,00	32.776.700	0,00	3.393.180	0,00	3.393.180	0,00%	10,35%	0,00	3.393.180	0,00%	3,54%	Bagian Perekonomian dan Sumber Daya Alam
2475	4.01.03.2.01.0005	Sub Kegiatan Koordinasi, Sinkronisasi dan Evaluasi Kebijakan Pendirian BUMD	Jumlah Dokumen Hasil Koordinasi, Sinkronisasi dan	Dokumen	1,00	48.306.720	0,00		1,00	119.487.100	0,00		0,00		0,00%	0,00%	0,00		0,00%	0,00%	Bagian Perekonomian dan Sumber Daya Alam
2476	4.01.03.2.04	Kegiatan Pemantauan Kebijakan Sumber Daya	Persentase Kebijakan Bidang SDA yang	%	85,00	367.064.856	0,00		85,00	123.606.500	75,00	3.149.800	75,00	3.149.800	88,24%	2,55%	75,00	3.149.800	88,24%	0,86%	Bagian Perekonomian dan Sumber Daya Alam
2477	4.01.03.2.04.0001	Sub Kegiatan Koordinasi, Sinkronisasi dan Evaluasi Kebijakan Pertanian, Kehutanan, Kelautan dan Perikanan	Jumlah Dokumen Hasil Koordinasi, Sinkronisasi, dan Evaluasi Kebijakan Urusan Pertanian,Pangan, Kehutanan, Kelautan	Dokumen	1,00	238.437.456	0,00		2,00	105.767.500	1,00	3.149.800	1,00	3.149.800	50,00%	2,98%	1,00	3.149.800	100,00%	1,32%	Bagian Perekonomian dan Sumber Daya Alam
2478	4.01.03.2.04.0002	Sub Kegiatan Koordinasi, Sinkronisasi dan Evaluasi Kebijakan Pertambangan dan Lingkungan Hidup	Jumlah Dokumen Hasil Koordinasi, Sinkronisasi, dan Evaluasi Kebijakan UrusanPertambangan dan Sumber Daya	Dokumen	1,00	6.107.100	0,00		1,00	1.716.400			0,00		0,00%	0,00%	0,00		0,00%	0,00%	Bagian Perekonomian dan Sumber Daya Alam
2479	4.01.03.2.04.0003	Sub Kegiatan Koordinasi, Sinkronisasi dan Evaluasi Kebijakan Energi dan Air	Jumlah Dokumen Hasil Koordinasi, Sinkronisasi, dan Evaluasi Kebijakan Urusan Energi danAir, Pekerjaan Umum dan Penataan Ruang	Dokumen	1,00	122.520.300	0,00		1,00	16.122.600	0,00		0,00		0,00%	0,00%	0,00		0,00%	0,00%	Bagian Perekonomian dan Sumber Daya Alam
2480	4.01.03	PROGRAM PEREKONOMIAN DAN PEMBANGUNAN	PROSENTASE KEBIJAKAN BIDANG PEMBANGUNAN	%	100,00	1.920.319.300	0,00		100,00	485.470.900	0,00	65.615.100	0,00	71.740.050	0,00%	14,78%	0,00	71.740.050	0,00%	3,74%	Bagian Administrasi Pembangunan
2481	4.01.03.2.02	KEGIATAN PELAKSANAAN ADMINISTRASI	PERSENTASE DOKUMEN PEDOMAN	%	100,00	1.920.319.300	0,00		100,00	485.470.900	0,00	65.615.100	23,08	71.740.050	23,08%	14,78%	23,08	71.740.050	23,08%	3,74%	Bagian Administrasi Pembangunan
2482	4.01.03.2.02.0001	Fasilitasi Penyusunan Program Pembangunan	Jumlah Dokumen Hasil Fasilitasi Penyusunan	dokumen	8,00	837.014.500	0,00		2,00	243.225.700	0,00	31.420.200	0,00	33.674.150	0,00%	13,84%	0,00	33.674.150	0,00%	4,02%	Bagian Administrasi Pembangunan
2483	4.01.03.2.02.0002	Pengendalian dan Evaluasi Program Pembangunan	Jumlah Laporan Hasil Pengendalian dan	Laporan	48,00	519.869.800	0,00		12,00	114.746.500	3,00	20.747.700	4,00	21.898.700	33,33%	19,08%	4,00	21.898.700	8,33%	4,21%	Bagian Administrasi Pembangunan
2484	4.01.03.2.02.0003	Pengelolaan Evaluasi dan Pelaporan Pelaksanaan Pembangunan	Jumlah Laporan Hasil Pengelolaan Evaluasi dan Pelaporan	Laporan	48,00	563.435.000	0,00		12,00	127.498.700	3,00	13.447.200	4,00	16.167.200	33,33%	12,68%	4,00	16.167.200	8,33%	2,87%	Bagian Administrasi Pembangunan
2485	4.01.03	Program Perekonomian dan Pembangunan	Presentase PD tertib administrasi	persen	90,00	3.243.839.696	0,00		90,00	497.011.145		21.662.750	0,00	21.662.750	0,00%	4,36%	0,00	21.662.750	0,00%	0,67%	Bagian Pengadaan Barang dan Jasa
			IKM Pelayanan Pengadaan Barang	Indeks	90,00		0,00		90,00				0,00		0,00%		0,00		0,00%		Bagian Pengadaan Barang dan Jasa

No	Kode Rekening	Urusan/Bidang Urusan Pemerintahan Daerah dan Program/ Kegiatan	Indikator Kinerja Program (outcome)/ Kegiatan (output)	Satuan	Capaian Kinerja RPJMD pada Tahun 2026 (Akhir Periode RPJMD)		Realisasi Capaian Kinerja RKPD s/d Tahun 2023		Target Kinerja dan Anggaran RKPD Tahun 2024 yang Dievaluasi		Realisasi Capaian Kinerja & Anggaran RKPD yang dievaluasi Tahun 2024		Tingkat Capaian Kinerja dan Realisasi Anggaran RKPD Tahun 2023 (%)		Tingkat Capaian Kinerja dan Realisasi Anggaran Renja Tahun 2024 (%)		Realisasi Kinerja dan Anggaran Renstra s/d Tahun 2024		Tingkat Capaian Kinerja dan Realisasi Anggaran Renstra s/d Tahun 2026 (%)		PD Penanggung Jawab
					K	Rp	K	Rp	K	Rp	K	Rp	K	Rp	K	Rp	K	Rp	K	Rp	
1	2	3	4		5		6		7		8		12		13		,		15 = 14 / 5 x 100 %		
2486	4.01.03.2.03	Kegiatan Pengelolaan Pengadaan Barang dan	Persentase Perangkat Daerah yang tertib	Persen	90,00	3.243.839.696	0,00		90,00	497.011.145		21.662.750	0,00	21.662.750	0,00%	4,36%	0,00	21.662.750	0,00%	0,67%	Bagian Pengadaan Barang dan Jasa
2487	4.01.03.2.03.0001	Sub Kegiatan Pengelolaan Pengadaaan Barang dan	Jumlah Dokumen Hasil Pengelolaan	Dokumen	492,00	1.159.760.096	0,00		80,00	194.548.945	12,00	12.043.150	12,00	12.043.150	15,00%	6,19%	12,00	12.043.150	2,44%	1,04%	Bagian Pengadaan Barang dan Jasa
2488	4.01.03.2.03.0002	Sub Kegiatan Pengelolaan Layanan Pengadaan Secara	Jumlah Dokumen Hasil Layanan Pengadaan	Dokumen	2.640,00	673.266.000	0,00		660,00	67.326.600	90,00	3.630.000	90,00	3.630.000	13,64%	5,39%	90,00	3.630.000	3,41%	0,54%	Bagian Pengadaan Barang dan Jasa
2489	4.01.03.2.03.0003	Sub Kegiatan Pembinaan dan Advokasi Pengadaan Barang dan Jasa	Jumlah Orang yang Mengikuti Pembinaan dan Advokasi	orang	400,00	1.410.813.600	0,00		40,00	235.135.600	40,00	5.989.600	40,00	5.989.600	100,00%	2,55%	40,00	5.989.600	10,00%	0,42%	Bagian Pengadaan Barang dan Jasa
2452	4.01.02	Program Pemerintahan dan	SKM Pelayanan Hukum	Nilai	80,00	8.829.774.611	0,00		80,00	1.111.185.600	89,26	397.508.475	22,32	397.508.475	27,89%	35,77%	5,58	397.508.475	6,97%	4,50%	Bagian Hukum
2453	4.01.02.2.03	Kegiatan Fasilitasi dan Koordinasi Hukum	Persentase Ketercapaian Kegiatan	%	80,00	8.829.774.611	0,00		90,00	1.111.185.600	28,00	397.508.475	28,00	397.508.475	31,11%	35,77%	28,00	397.508.475	35,00%	4,50%	Bagian Hukum
2454	4.01.02.2.03.0001	Fasilitasi Penyusunan Produk Hukum Daerah	Jumlah Produk Hukum Daerah yang di Susun	Dokumen	300,00	488.750.500	0,00		300,00	473.832.100	95,00	326.727.100	95,00	326.727.100	31,67%	68,95%	95,00	326.727.100	31,67%	66,85%	Bagian Hukum
2455	4.01.02.2.03.0002	Fasilitasi Bantuan Hukum	Jumlah Kasus yang Mendapatkan Fasilitasi	Kasus	48,00	8.132.852.411	0,00		12,00	500.503.500	4,00	59.556.875	4,00	59.556.875	33,33%	11,90%	4,00	59.556.875	8,33%	0,73%	Bagian Hukum
2456	4.01.02.2.03.0003	Pendokumentasian Produk Hukum dan Pengelolaan Informasi Hukum	Jumlah Produk Hukum dan Pengelolaan Informasi Hukum yang	Dokumen	300,00	208.171.700	0,00		300,00	136.850.000	77,00	11.224.500	77,00	11.224.500	25,67%	8,20%	77,00	11.224.500	25,67%	5,39%	Bagian Hukum
2534	4.01.01	Program Penunjang Urusan Pemerintahan Daerah	persentase layanan kebutuhan pimpinan	%	90,00	5.393.966.000	0,00		90,00	788.584.900	20,00	134.486.350	25,00	173.143.250	27,78%	21,96%	25,00	173.143.250	27,78%	3,21%	Bagian Protokol dan Komunikasi Pimpinan
2535	4.01.01.2.14	kegiatan pelaksanaan protokol dan komunikasi pimpinan	persentase PD yang terlayani di Bidang keprotokolan dan	%	90,00	5.393.966.000	0,00		90,00	788.584.900	20,00	134.486.350	25,00	173.143.250	27,78%	21,96%	25,00	173.143.250	27,78%	3,21%	Bagian Protokol dan Komunikasi Pimpinan
2536	4.01.01.2.14.0001	sub kegiatan fasilitasi keprotokolan	jumlah laporan hasil fasilitasi keprotokolan	laporan	48,00	4.426.794.500	0,00		12,00	666.326.900	3,00	119.576.350	4,00	158.203.250	33,33%	23,74%	4,00	158.203.250	8,33%	3,57%	Bagian Protokol dan Komunikasi Pimpinan
2537	4.01.01.2.14.0002	sub kegiatan fasilitasi komunikasi pimpinan	jumlah laporan fasilitasi komunikasi pimpinan	laporan	48,00	134.811.000	0,00		12,00	25.018.600	3,00	4.950.000	4,00	4.950.000	33,33%	19,79%	4,00	4.950.000	8,33%	3,67%	Bagian Protokol dan Komunikasi Pimpinan
2538	4.01.01.2.14.0003	sub kegiatan pendokumentasian tugas	jumlah laporan pendokumentasian	laporan	48,00	832.360.500	0,00		12,00	97.239.400	3,00	9.960.000	4,00	9.990.000	33,33%	10,27%	4,00	9.990.000	8,33%	1,20%	Bagian Protokol dan Komunikasi Pimpinan
2539	4.01.02	program pemerintahan dan kesejahteraan rakyat	prosentase kebijakan bidang kesra yang di	%	80,00	10.143.991.004	0,00		80,00	5.270.560.400	50,00	197.835.250	50,00	197.835.250	62,50%	3,75%	50,00	197.835.250	62,50%	1,95%	Bagian Kesejahteraan Rakyat
2540	4.01.02.2.02	kegiatan pelaksanaan kebijakan kesejahteraan	Jumlah Kebijakan Bidang Kesra yang	Kebijakan	13,00	10.143.991.004	0,00		3,00	5.270.560.400	2,00	197.835.250	2,00	197.835.250	66,67%	3,75%	2,00	197.835.250	15,38%	1,95%	Bagian Kesejahteraan Rakyat
2541	4.01.02.2.02.0001	Sub kegiatan Fasilitasi Pengelolaan Bina Mental	Jumlah Dokumen Hasil fasilitasi Pengelolaan	Dokumen	44,00	9.480.414.404	0,00		11,00	4.596.083.800	3,00	186.112.850	3,00	186.112.850	27,27%	4,05%	3,00	186.112.850	6,82%	1,96%	Bagian Kesejahteraan Rakyat
2542	4.01.02.2.02.0002	Sub Kegiatan Pelaksanaan Kebijakan, Evaluasi dan Capaian Kinerja Terkait Kesejahteraan Sosial	Jumlah Dokumen Hasil Kebijaka, Evaluasi, dan Capaian Kinerja Terkait Kesejahteraan Sosial yang Meliputi Urusan Sosial, Transmigrasi, Kesehatan, Pemberdayaan Perempuan dan	Dokumen	40,00	593.576.600	0,00		10,00	594.476.600	0,00	11.722.400	0,00	11.722.400	0,00%	1,97%	0,00	11.722.400	0,00%	1,97%	Bagian Kesejahteraan Rakyat
2543	4.01.02.2.02.0003	Sub Kegiatan Pelaksanaan Kebijakan, Evaluasi dan Capaian Kinerja Terkait Kesejahteraan Masyarakat	Jumlah dokumen hasil kebijakan, evaluasi, dan capaian kinerja terkait kesejahteraan masyarakat yang meliputi urusan kepemudaan dan olahraga, pariwisata,	Dokumen	4,00	70.000.000	0,00		1,00	80.000.000			0,00		0,00%	0,00%	0,00		0,00%	0,00%	Bagian Kesejahteraan Rakyat
1814	4.02.01	PROGRAM : PENUNJANG URUSAN PEMERINTAHAN	Persentase Kebutuhan Penunjang	Persentase	100,00	29.605.172.741	12,67	5.611.015.250	100,00	29.605.172.741	92,96	5.506.505.394	48,24	7.100.709.163	48,24%	23,98%	21,56	12.711.724.413	21,56%	42,94%	Sekretariat DPRD

No	Kode Rekening	Urusan/Bidang Urusan Pemerintahan Daerah dan Program/ Kegiatan	Indikator Kinerja Program (outcome)/ Kegiatan (output)	Satuan	Capaian Kinerja RPJMD pada Tahun 2026 (Akhir Periode RPJMD)		Realisasi Capaian Kinerja RKPD s/d Tahun 2023		Target Kinerja dan Anggaran RKPD Tahun 2024 yang Dievaluasi		Realisasi Capaian Kinerja & Anggaran RKPD yang dievaluasi Tahun 2024		Tingkat Capaian Kinerja dan Realisasi Anggaran RKPD Tahun 2023 (%)		Tingkat Capaian Kinerja dan Realisasi Anggaran Renja Tahun 2024 (%)		Realisasi Kinerja dan Anggaran Renstra s/d Tahun 2024		Tingkat Capaian Kinerja dan Realisasi Anggaran Renstra s/d Tahun 2026 (%)		PD Penanggung Jawab
					K	Rp	K	Rp	K	Rp	K	Rp	K	Rp	K	Rp	K	Rp	K	Rp	
1	2	3	4		5		6		7		8		12		13		,		15 = 14 / 5 x 100 %		
1815	4.02.01.2.01	Perencanaan, Penganggaran, dan Evaluasi Kinerja Perangkat Daerah	Persentase dokumen perencanaan dan Laporan Evaluasi	%	100,00	221.872.100	0,67	808.650	100,00	221.872.100	33,33		8,33		8,33%	0,00%	2,58	808.650	2,58%	0,36%	Sekretariat DPRD
1816	4.02.01.2.01.0001	Penyusunan Dokumen Perencanaan Perangkat	Jumlah Dokumen Perencanaan	Dokumen	8,00	10.011.700	1,00	3.751.500	8,00	10.011.700	0,00		0,00		0,00%	0,00%	1,00	3.751.500	12,50%	37,47%	Sekretariat DPRD
1817	4.02.01.2.01.0006	Koordinasi dan Penyusunan Laporan Capaian Kinerja dan Ikhtisar Realisasi Kinerja SKPD (Sekretariat DPRD)	Jumlah Laporan Capaian Kinerja dan Ikhtisar Realisasi Kinerja SKPD dan Laporan Hasil	Laporan	5,00	1.860.400	2,00	1.025.750	5,00	1.860.400	2,00		2,00		40,00%	0,00%	4,00	1.025.750	80,00%	55,14%	Sekretariat DPRD
1818	4.02.01.2.01.0007	Evaluasi Kinerja Perangkat Daerah (Sekretariat DPRD)	Jumlah Laporan Evaluasi Kinerja	Laporan	3,00	210.000.000	1,00	20.053.200	3,00	210.000.000	0,00		0,00		0,00%	0,00%	1,00	20.053.200	33,33%	9,55%	Sekretariat DPRD
1819	4.02.01.2.02	Administrasi Keuangan Perangkat Daerah	Persentase laporan keuangan yang	%	100,00	3.969.166.649	6,25	34.583.450	100,00	3.969.166.649	100,00	782.682.667	50,00	1.234.220.018	50,00%	31,10%	17,19	1.268.803.468	17,19%	31,97%	Sekretariat DPRD
1820	4.02.01.2.02.0001	Penyediaan Gaji dan Tunjangan ASN (Sekretariat	Jumlah Orang yang Menerima Gaji dan	Orang	28,00	3.929.503.149	4,00	34.583.450	32,00	3.929.503.149	32,00	776.057.517	32,00	1.227.594.868	100,00%	31,24%	32,00	1.262.178.318	114,29%	32,12%	Sekretariat DPRD
1821	4.02.01.2.02.0005	Koordinasi dan Penyusunan Laporan Keuangan Akhir Tahun SKPD (Sekretariat DPRD)	Jumlah Laporan Keuangan Akhir Tahun SKPD dan Laporan Hasil Koordinasi	Laporan	1,00	1.826.800	25,00	803.462.950	1,00	1.826.800	0,00		0,00		0,00%	0,00%	25,00	803.462.950	2500,00%	100,00%	Sekretariat DPRD
1822	4.02.01.2.02.0007	Koordinasi dan Penyusunan Laporan Keuangan Bulanan/ Triwulanan/ Semesteran SKPD (Sekretariat DPRD)	Jumlah Laporan Keuangan Bulanan/ Triwulanan/ Semesteran SKPD dan Laporan Koordinasi	Laporan	12,00	37.836.700	1,00	1.433.950	12,00	37.836.700	3,00	6.625.150	4,00	6.625.150	33,33%	17,51%	5,00	8.059.100	41,67%	21,30%	Sekretariat DPRD
1823	4.02.01.2.03	Administrasi Barang Milik Daerah pada Perangkat	Persentase laporan barang milik daerah	%	100,00	90.148.000	6,50	774.730.000	100,00	90.148.000	100,00	2.720.000	50,00	2.720.000	50,00%	3,02%	17,38	777.450.000	17,38%	100,00%	Sekretariat DPRD
1824	4.02.01.2.03.0005	Rekonsiliasi dan Penyusunan Laporan Barang Milik Daerah pada	Jumlah Laporan Rekonsiliasi dan Penyusunan Laporan	Laporan	4,00	90.148.000	17,50	27.299.000	4,00	90.148.000	3,00	2.720.000	4,00	2.720.000	100,00%	3,02%	21,50	30.019.000	537,50%	33,30%	Sekretariat DPRD
1825	4.02.01.2.05	Administrasi Kepegawaian Perangkat Daerah	Persentase SDM aparatur yang	%	100,00	327.084.000	8,92	247.238.754	100,00	327.084.000	66,67	156.430.000	41,67	156.430.000	41,67%	47,83%	17,10	403.668.754	17,10%	100,00%	Sekretariat DPRD
1826	4.02.01.2.05.0003	Pendataan dan Pengolahan Administrasi Kepegawaian	Jumlah Dokumen Pendataan dan	Dokumen	8,00	10.084.000	10,00	3.129.650	8,00	10.084.000	2,00		2,00		25,00%	0,00%	12,00	3.129.650	150,00%	31,04%	Sekretariat DPRD
1827	4.02.01.2.05.0011	Bimbingan Teknis Implementasi Peraturan Perundang-undangan	Jumlah Orang yang Mengikuti Bimbingan Teknis Implementasi	Orang	62,00	317.000.000	6,00	10.147.000	62,00	317.000.000	37,00	156.430.000	37,00	156.430.000	59,68%	49,35%	43,00	166.577.000	69,35%	52,55%	Sekretariat DPRD
1828	4.02.01.2.06	Administrasi Umum Perangkat Daerah	Persentase terpenuhinya layanan	%	100,00	2.013.140.700	0,33	4.290.000	100,00	2.013.140.700	100,00	309.098.461	50,00	328.509.361	50,00%	16,32%	12,75	332.799.361	12,75%	16,53%	Sekretariat DPRD
1829	4.02.01.2.06.0001	Penyediaan Komponen Instalasi Listrik/Penerangan Bangunan Kantor	Jumlah Paket Komponen Instalasi Listrik/Penerangan	Paket	2,00	20.163.500	6,00	16.117.625	2,00	20.163.500	1,00	15.456.100	1,00	15.456.100	50,00%	76,65%	7,00	31.573.725	350,00%	100,00%	Sekretariat DPRD
1830	4.02.01.2.06.0003	Penyediaan Peralatan Rumah Tangga (Sekretariat	Jumlah Paket Peralatan Rumah Tangga yang	Paket	3,00	390.294.000	52,00	213.554.479	3,00	390.294.000	0,00		0,00		0,00%	0,00%	52,00	213.554.479	1733,33%	54,72%	Sekretariat DPRD
1831	4.02.01.2.06.0004	Penyediaan Bahan Logistik (Sekretariat DPRD)	Jumlah Paket Bahan Logistik Kantor yang	Paket	4,00	282.675.000	24,50	194.930.000	4,00	282.675.000	1,00	93.510.000	1,00	93.510.000	25,00%	33,08%	25,50	288.440.000	637,50%	100,00%	Sekretariat DPRD
1832	4.02.01.2.06.0005	Penyediaan Barang Cetakan dan Penggandaan	Jumlah Paket Barang Cetakan dan	Paket	3,00	274.615.000	14,00	194.930.000	3,00	274.615.000	0,00	6.125.000	0,00	6.125.000	0,00%	2,23%	14,00	201.055.000	466,67%	73,21%	Sekretariat DPRD
1833	4.02.01.2.06.0006	Penyediaan Bahan Bacaan dan Peraturan Perundang-undangan (Sekretariat	Jumlah Dokumen Bahan Bacaan dan Peraturan Perundang-	Dokumen	12,00	47.707.200	29,25	256.576.061	12,00	47.707.200	3,00	7.040.000	4,00	10.560.000	33,33%	22,14%	33,25	267.136.061	277,08%	100,00%	Sekretariat DPRD
1834	4.02.01.2.06.0008	Fasilitasi Kunjungan Tamu (Sekretariat DPRD)	Jumlah Laporan Fasilitasi Kunjungan	Laporan	12,00	569.697.000	12,00	1.800.000	12,00	569.697.000	3,00	65.923.000	4,00	65.923.000	33,33%	11,57%	16,00	67.723.000	133,33%	11,89%	Sekretariat DPRD

No	Kode Rekening	Urusan/Bidang Urusan Pemerintahan Daerah dan Program/ Kegiatan	Indikator Kinerja Program (outcome)/ Kegiatan (output)	Satuan	Capaian Kinerja RPJMD pada Tahun 2026 (Akhir Periode RPJMD)		Realisasi Capaian Kinerja RKPD s/d Tahun 2023		Target Kinerja dan Anggaran RKPD Tahun 2024 yang Dievaluasi		Realisasi Capaian Kinerja & Anggaran RKPD yang dievaluasi Tahun 2024		Tingkat Capaian Kinerja dan Realisasi Anggaran RKPD Tahun 2023 (%)		Tingkat Capaian Kinerja dan Realisasi Anggaran Renja Tahun 2024 (%)		Realisasi Kinerja dan Anggaran Renstra s/d Tahun 2024		Tingkat Capaian Kinerja dan Realisasi Anggaran Renstra s/d Tahun 2026 (%)		PD Penanggung Jawab
					K	Rp	K	Rp	K	Rp	K	Rp	K	Rp	K	Rp	K	Rp	K	Rp	
1	2	3	4		5		6		7		8		12		13		,		15 = 14 / 5 x 100 %		
1835	4.02.01.2.06.0009	Penyelenggaraan Rapat Koordinasi dan Konsultasi	Jumlah Laporan Penyelenggaraan	Laporan	12,00	427.989.000	12,00	73.086.181	12,00	427.989.000	3,00	121.044.361	4,00	136.935.261	33,33%	32,00%	16,00	210.021.442	133,33%	49,07%	Sekretariat DPRD
1836	4.02.01.2.07	Pengadaan Barang Milik Daerah Penunjang Urusan	Persentase terpenuhinya	%	100,00	1.113.070.000	4,00	181.689.880	100,00	1.113.070.000	66,67		16,67		16,67%	0,00%	7,17	181.689.880	7,17%	16,32%	Sekretariat DPRD
1837	4.02.01.2.07.0005	Pengadaan Mebel	Jumlah Paket Mebel	Unit	70,00	263.070.000	25,00	477.869.691	70,00	263.070.000	0,00		0,00		0,00%	0,00%	25,00	477.869.691	35,71%	100,00%	Sekretariat DPRD
1838	4.02.01.2.07.0006	Pengadan Peralatan dan Mesin Lainnya (Sekretariat	Jumlah Unit Peralatan dan Mesin Lainnya	Unit	33,00	850.000.000	18,25	250.801.941	33,00	850.000.000	0,00		0,00		0,00%	0,00%	18,25	250.801.941	55,30%	29,51%	Sekretariat DPRD
1839	4.02.01.2.08	Penyediaan Jasa Penunjang Urusan Pemerintahan	Persentase terpenuhinya jasa	%	100,00	2.019.259.300	1,42	11.431.050	100,00	2.019.259.300	100,00	259.079.515	50,00	309.429.158	50,00%	15,32%	13,56	320.860.208	13,56%	15,89%	Sekretariat DPRD
1840	4.02.01.2.08.0001	Pengadaan Jasa Surat Menyurat (Sekretariat	Jumlah Laporan Penyediaan Jasa Surat	Laporan	12,00	15.000.000	1,00	215.636.700	12,00	15.000.000	3,00		3,00		25,00%	0,00%	4,00	215.636.700	33,33%	100,00%	Sekretariat DPRD
1841	4.02.01.2.08.0002	Penyediaan Jasa Komunikasi, Sumber Daya Air dan Listrik (Sekretariat	Jumlah Laporan Penyediaan Jasa Komunikasi, Sumber	Laporan	12,00	492.610.300	0,00	270.592.875	12,00	492.610.300	3,00	106.250.915	4,00	132.120.558	33,33%	26,82%	4,00	402.713.433	33,33%	81,75%	Sekretariat DPRD
1842	4.02.01.2.08.0004	Penyediaan Jasa Pelayanan Umum Kantor (Sekretariat	Jumlah Laporan Penyediaan Jasa	Laporan	12,00	1.511.649.000	102,00	241.485.650	12,00	1.511.649.000	3,00	152.828.600	4,00	177.308.600	33,33%	11,73%	106,00	418.794.250	883,33%	27,70%	Sekretariat DPRD
1843	4.02.01.2.09	Pemeliharaan Barang Milik Daerah Penunjang Urusan	Persentase barang milik daerah yang	%	100,00	1.988.316.500	1,33	27.093.300	100,00	1.988.316.500	100,00	342.641.768	50,00	342.641.768	50,00%	17,23%	13,50	369.735.068	13,50%	18,60%	Sekretariat DPRD
1844	4.02.01.2.09.0001	Penyediaan Jasa Pemeliharaan, Biaya Pemeliharaan, dan Pajak	Jumlah Kendaraan Perorangan Dinas atau Kendaraan Dinas	Unit	25,00	682.090.000	0,67	4.118.600	25,00	682.090.000	25,00	77.877.368	12,50	77.877.368	50,00%	11,42%	3,63	81.995.968	14,50%	12,02%	Sekretariat DPRD
1845	4.02.01.2.09.0005	Pemeliharaan Mebel	Jumlah Mebel yang	Unit	239,00	19.120.000	2,00	6.254.550	239,00	19.120.000	239,00	18.950.000	239,00	18.950.000	100,00%	99,11%	241,00	25.204.550	100,84%	100,00%	Sekretariat DPRD
1846	4.02.01.2.09.0006	Pemeliharaan Peralatan dan Mesin Lainnya (Sekretariat	Jumlah Peralatan dan Mesin Lainnya yang	Unit	156,00	309.620.600	34,00	10.157.625	156,00	309.620.600	108,00	37.728.400	113,00	37.728.400	72,44%	12,19%	147,00	47.886.025	94,23%	15,47%	Sekretariat DPRD
1847	4.02.01.2.09.0009	Pemeliharaan/Rehabilitasi Gedung Kantor dan Bangunan Lainnya	Jumlah Gedung Kantor dan Bangunan Lainnya yang	Unit	1,00	977.485.900	3,00	161.866.825	1,00	977.485.900	1,00	208.086.000	1,00	208.086.000	100,00%	21,29%	4,00	369.952.825	400,00%	37,85%	Sekretariat DPRD
1848	4.02.01.2.15	Layanan Keuangan dan Kesejahteraan DPRD	Persentase terpenuhinya layanan	%	100,00	17.563.144.492	0,67	31.994.750	100,00	17.563.144.492	100,00	3.653.852.983	50,00	4.726.758.858	50,00%	26,91%	13,00	4.758.753.608	13,00%	27,10%	Sekretariat DPRD
1849	4.02.01.2.15.0001	Penyelenggaraan Administrasi Keuangan	Jumlah Anggota DPRD yang Menerima Hak	Orang/Bulan	30,00	16.682.714.382	200,00	29.107.225	30,00	16.682.714.382	30,00	3.653.852.983	30,00	4.726.758.858	100,00%	28,33%	30,00	4.755.866.083	100,00%	28,51%	Sekretariat DPRD
1850	4.02.01.2.15.0002	Penyediaan Pakaian Dinas dan Atribut DPRD	Jumlah Paket Pakaian Dinas dan Atribut	Paket	4,00	832.430.110	10,00	29.107.225	30,00	832.430.110	0,00		0,00		0,00%	0,00%	10,00	29.107.225	250,00%	3,50%	Sekretariat DPRD
1851	4.02.01.2.15.0003	Pelaksanaan Medical Check Up DPRD (Sekretariat	Jumlah Orang yang Mengikuti Medical	Orang	30,00	48.000.000	3,00	231.518.915	30,00	48.000.000	0,00		0,00		0,00%	0,00%	0,00	231.518.915	0,00%	100,00%	Sekretariat DPRD
1852	4.02.01.2.16	Layanan Administrasi DPRD (Sekretariat DPRD)	Persentase terpenuhinya layanan	%	100,00	299.971.000	44,33	5.238.000	100,00	299.971.000	100,00		50,00		50,00%	0,00%	45,75	5.238.000	45,75%	1,75%	Sekretariat DPRD
1853	4.02.01.2.16.0004	Penyediaan Kebutuhan Rumah Tangga DPRD	Jumlah Paket Kebutuhan Rumah	Paket	12,00	299.971.000	1,00	5.238.000	12,00	299.971.000	3,00		4,00		33,33%	0,00%	5,00	5.238.000	41,67%	1,75%	Sekretariat DPRD
1854	4.02.02	PROGRAM : DUKUNGAN PELAKSANAAN TUGAS DAN FUNGSI DPRD	Persentase Raperda	%	85,00	28.581.905.300	33,25	226.280.915	85,00	28.581.905.300	0,00	4.859.165.874	0,00	4.859.165.874	0,00%	17,00%	33,25	5.085.446.789	39,12%	17,79%	Sekretariat DPRD
			Persentase Rapat kerja yang dilaksanakan	%	85,00		33,00		85,00		8,20		8,20		9,65%		41,20		48,47%		Sekretariat DPRD
			Persentase Kegiatan DPRD yang diekspose	%	85,00		24,75		85,00		25,00		25,00		29,41%		49,75		58,53%		Sekretariat DPRD
1855	4.02.02.2.01	Pembentukan Peraturan Daerah dan Peraturan	Persentase pembahasan Peraturan	%	90,00	2.124.634.400	2,00	75.373.700	90,00	2.124.634.400	0,00		0,00		0,00%	0,00%	2,00	75.373.700	2,22%	3,55%	Sekretariat DPRD
1856	4.02.02.2.01.0002	Pembahasan Rancangan Perda (Sekretariat DPRD)	Jumlah Dokumen Hasil Pembahasan	Dokumen	3,00	1.830.634.400	0,00	17.163.727.294	3,00	1.830.634.400	0,00		0,00		0,00%	0,00%	0,00	17.163.727.294	0,00%	100,00%	Sekretariat DPRD
1857	4.02.02.2.01.0003	Penyelenggaraan Kajian Perundang-undangan	Jumlah Dokumen Kajian Perundang-	Dokumen	3,00	126.000.000	326,00	140.280	3,00	126.000.000	0,00		0,00		0,00%	0,00%	326,00	140.280	10866,67%	0,11%	Sekretariat DPRD
1858	4.02.02.2.01.0004	Fasilitasi Penyusunan Penjelasan/Keterangan Naskah Akademik	Jumlah Dokumen Hasil Penyusunan Penjelasan atau Keterangan	Dokumen	4,00	168.000.000	0,00		4,00	168.000.000	0,00		0,00		0,00%	0,00%	0,00		0,00%	0,00%	Sekretariat DPRD

No	Kode Rekening	Urusan/Bidang Urusan Pemerintahan Daerah dan Program/ Kegiatan	Indikator Kinerja Program (outcome)/ Kegiatan (output)	Satuan	Capaian Kinerja RPJMD pada Tahun 2026 (Akhir Periode RPJMD)		Realisasi Capaian Kinerja RKPD s/d Tahun 2023		Target Kinerja dan Anggaran RKPD Tahun 2024 yang Dievaluasi		Realisasi Capaian Kinerja & Anggaran RKPD yang dievaluasi Tahun 2024		Tingkat Capaian Kinerja dan Realisasi Anggaran RKPD Tahun 2023 (%)		Tingkat Capaian Kinerja dan Realisasi Anggaran Renja Tahun 2024 (%)		Realisasi Kinerja dan Anggaran Renstra s/d Tahun 2024		Tingkat Capaian Kinerja dan Realisasi Anggaran Renstra s/d Tahun 2026 (%)		PD Penanggung Jawab
					K	Rp	K	Rp	K	Rp	K	Rp	K	Rp	K	Rp	K	Rp	K	Rp	
1	2	3	4		5		6		7		8		12		13		,		15 = 14 / 5 x 100 %		
1859	4.02.02.2.03	Pengawasan Penyelenggaraan	Persentase pengawasan	%	90,00	11.374.003.000	1,00	140.280	90,00	11.374.003.000	10,00	2.632.435.673	10,00	2.632.435.673	11,11%	23,14%	11,00	2.632.575.953	12,22%	23,15%	Sekretariat DPRD
1860	4.02.02.2.03.0006	Pengawasan Tindak Lanjut Hasil Pemeriksaan Laporan Keuangan oleh Badan Pemeriksa Keuangan (Sekretariat DPRD)	Jumlah Dokumen Hasil Pengawasan Tindak Lanjut Hasil Pemeriksaan Laporan Keuangan oleh Badan	Dokumen	1,00	390.469.000	1,00		1,00	390.469.000	0,00		0,00		0,00%	0,00%	1,00		100,00%	0,00%	Sekretariat DPRD
1861	4.02.02.2.03.0007	Pengawasan Penggunaan Anggaran (Sekretariat	Jumlah Dokumen Hasil Pengawasan	Dokumen	5,00	10.983.534.000	111,00	6.136.925.903	5,00	10.983.534.000	1,00	2.632.435.673	1,00	2.632.435.673	20,00%	23,97%	112,00	8.769.361.576	2240,00%	79,84%	Sekretariat DPRD
1862	4.02.02.2.04	Peningkatan Kapasitas DPRD (Sekretariat DPRD)	Persentase peningkatan kapasitas	%	90,00	4.106.691.500	65,25	6.069.009.803	90,00	4.106.691.500	15,00	197.000.000	15,00	197.000.000	16,67%	4,80%	80,25	6.266.009.803	89,17%	100,00%	Sekretariat DPRD
1863	4.02.02.2.04.0001	Orientasi DPRD (Sekretariat DPRD)	Jumlah Dokumen Hasil Penyelenggaraan	Dokumen	1,00	380.014.000	2,00	200.440	1,00	380.014.000	0,00		0,00		0,00%	0,00%	2,00	200.440	200,00%	0,05%	Sekretariat DPRD
1864	4.02.02.2.04.0002	Pendalaman Tugas DPRD (Sekretariat DPRD)	Jumlah Dokumen Hasil Pendalaman Tugas	Dokumen	6,00	2.478.934.000	1,00		6,00	2.478.934.000	1,00		1,00		16,67%	0,00%	2,00		33,33%	0,00%	Sekretariat DPRD
1865	4.02.02.2.04.0004	Penyediaan Kelompok Pakar dan Tim Ahli (Sekretariat	Jumlah Orang dalam Kelompok Pakar dan	Orang	10,00	300.000.000	3,00	67.715.660	10,00	300.000.000	1,00	54.000.000	1,00	54.000.000	10,00%	18,00%	1,00	121.715.660	10,00%	40,57%	Sekretariat DPRD
1866	4.02.02.2.04.0005	Penyediaan Tenaga Ahli	Jumlah Tenaga Ahli	Orang	6,00	180.000.000	113,00	966.238.528	6,00	180.000.000	1,00	36.000.000	1,00	36.000.000	16,67%	20,00%	1,00	1.002.238.528	16,67%	100,00%	Sekretariat DPRD
1867	4.02.02.2.04.0008	Publikasi dan Dokumentasi Dewan (Sekretariat DPRD)	Jumlah Dokumen Publikasi dan	Dokumen	1,00	767.743.500	101,00	11.100.000	1,00	767.743.500	3,00	107.000.000	3,00	107.000.000	300,00%	13,94%	104,00	118.100.000	10400,00%	15,38%	Sekretariat DPRD
1868	4.02.02.2.05	Penyerapan dan Penghimpunan Aspirasi	Persentase jaring aspirasi masyarakat	%	90,00	1.614.741.200	80,00	556.703.080	90,00	1.614.741.200	66,67	373.589.750	66,67	373.589.750	74,08%	23,14%	146,67	930.292.830	162,97%	57,61%	Sekretariat DPRD
1869	4.02.02.2.05.0002	Penyusunan Pokok-Pokok Pikiran DPRD (Sekretariat	Jumlah Dokumen Pokok-Pokok Pikiran	Dokumen	3,00	708.000	140,00	585.903.510	3,00	708.000	2,00		2,00		66,67%	0,00%	142,00	585.903.510	4733,33%	100,00%	Sekretariat DPRD
1870	4.02.02.2.05.0003	Pelaksanaan Reses (Sekretariat DPRD)	Jumah Dokumen Hasil Pelaksanaan Reses	Dokumen	3,00	1.614.033.200	93,00	6.837.300.058	3,00	1.614.033.200	2,00	373.589.750	2,00	373.589.750	66,67%	23,15%	95,00	7.210.889.808	3166,67%	100,00%	Sekretariat DPRD
1871	4.02.02.2.08	Fasilitasi Tugas DPRD (Sekretariat DPRD)	Persentase fasilitasi tugas DPRD yang	%	90,00	9.361.835.200	110,00	2.069.415.935	90,00	9.361.835.200	16,96	1.656.140.451	16,96	1.656.140.451	18,84%	17,69%	126,96	3.725.556.386	141,07%	39,80%	Sekretariat DPRD
1872	4.02.02.2.08.0001	Koordinasi dan Konsultasi Pelaksanaan Tugas DPRD	Jumlah Dokumen Hasil Koordinasi dan	Dokumen	7,00	2.728.958.000	0,00	32.968.880	7,00	2.728.958.000	1,00	617.913.760	1,00	617.913.760	14,29%	22,64%	1,00	650.882.640	14,29%	23,85%	Sekretariat DPRD
1873	4.02.02.2.08.0002	Penyusunan Laporan Kinerja DPRD (Sekretariat DPRD)	Jumlah Laporan Fraksi, Alat Kelengkapan dan	Laporan	1,00	2.498.200	5,00	32.968.880	1,00	2.498.200	0,00		0,00		0,00%	0,00%	5,00	32.968.880	500,00%	100,00%	Sekretariat DPRD
1874	4.02.02.2.08.0003	Fasilitasi Pelaksanaan Tugas Badan Musyawarah	Jumlah Dokumen Hasil Fasilitasi Pelaksanaan	Dokumen	4,00	3.826.881.000	0,00	83.080.920	4,00	3.826.881.000	1,00	744.829.655	1,00	744.829.655	25,00%	19,46%	1,00	827.910.575	25,00%	21,63%	Sekretariat DPRD
1875	4.02.02.2.08.0004	Fasilitasi Tugas Pimpinan DPRD (Sekretariat DPRD)	Jumlah Dokumen Hasil Fasilitasi Tugas	Dokumen	7,00	2.803.498.000	3,00	83.080.920	7,00	2.803.498.000	2,00	293.397.036	2,00	293.397.036	28,57%	10,47%	5,00	376.477.956	71,43%	13,43%	Sekretariat DPRD
1378	5.01.01	PROGRAM PENUNJANG URUSAN PEMERINTAHAN	Persentase kebutuhan penunjang	%	100,00	42.283.044.985	0,00	1.125.000	100,00	5.574.644.668	100,00	853.382.283	25,00	853.382.283	25,00%	15,31%	6,25	854.507.283	6,25%	2,02%	Badan Perencanaan Pembangunan, Penelitian,
1379	5.01.01.2.01	Kegiatan Perencanaan, Penganggaran, dan Evaluasi Kinerja Perangkat Daerah	"Persentase dokumen perencanaan dan laporan evaluasi kinerja	%	90,00	472.993.100	0,00	20.401.540	90,00	46.574.200	100,00	4.280.000	25,00	4.280.000	27,78%	9,19%	6,25	24.681.540	6,94%	5,22%	Badan Perencanaan Pembangunan, Penelitian, dan Pengembangan
1380	5.01.01.2.01.0001	Penyusunan Dokumen Perencanaan Perangkat	Jumlah Dokumen Perencanaan	dokumen	24,00	258.000.000	0,00	20.401.540	6,00	29.028.300	2,00	2.139.300	2,00	2.139.300	33,33%	7,37%	2,00	22.540.840	8,33%	8,74%	Badan Perencanaan Pembangunan, Penelitian,
1381	5.01.01.2.01.0006	Koordinasi dan Penyusunan Laporan Capaian Kinerja dan Ikhtisar Realisasi Kinerja SKPD	Jumlah Laporan Capaian Kinerja dan Ikhtisar Realisasi Kinerja SKPD dan Laporan Hasil Koordinasi Penyusunan	laporan	8,00	164.993.100	54,85	27.090.789.876	1,00	7.545.900	1,00	2.140.700	1,00	2.140.700	100,00%	28,37%	55,85	27.092.930.576	698,10%	100,00%	Badan Perencanaan Pembangunan, Penelitian, dan Pengembangan Daerah
1382	5.01.01.2.01.0007	Evaluasi Kinerja Perangkat Daerah	Jumlah Laporan Evaluasi Kinerja	laporan	1,00	50.000.000	43,06	32.526.900	1,00	10.000.000			0,00		0,00%	0,00%	43,06	32.526.900	4305,50%	65,05%	Badan Perencanaan Pembangunan, Penelitian,
1383	5.01.01.2.02	Kegiatan Administrasi Keuangan Perangkat	"Persentase laporan keuangan yang	%	100,00	36.420.071.240	0,67	25.044.000	100,00	4.508.297.988	100,00	738.716.274	25,00	738.716.274	25,00%	16,39%	6,75	763.760.274	6,75%	2,10%	Badan Perencanaan Pembangunan, Penelitian,

No	Kode Rekening	Urusan/Bidang Urusan Pemerintahan Daerah dan Program/ Kegiatan	Indikator Kinerja Program (outcome)/ Kegiatan (output)	Satuan	Capaian Kinerja RPJMD pada Tahun 2026 (Akhir Periode RPJMD)		Realisasi Capaian Kinerja RKPD s/d Tahun 2023		Target Kinerja dan Anggaran RKPD Tahun 2024 yang Dievaluasi		Realisasi Capaian Kinerja & Anggaran RKPD yang dievaluasi Tahun 2024		Tingkat Capaian Kinerja dan Realisasi Anggaran RKPD Tahun 2023 (%)		Tingkat Capaian Kinerja dan Realisasi Anggaran Renja Tahun 2024 (%)		Realisasi Kinerja dan Anggaran Renstra s/d Tahun 2024		Tingkat Capaian Kinerja dan Realisasi Anggaran Renstra s/d Tahun 2026 (%)		PD Penanggung Jawab
					K	Rp	K	Rp	K	Rp	K	Rp	K	Rp	K	Rp	K	Rp	K	Rp	
1	2	3	4		5		6		7		8		12		13		,		15 = 14 / 5 x 100 %		
1384	5.01.01.2.02.0001	Penyediaan Gaji dan Tunjangan ASN	jumlah orang menerima gaji dan tunjangan ASN , Tambahan	Orang	30,00	35.715.071.240	1,33	2.482.900	30,00	4.434.900.288	30,00	734.108.274	7,50	734.108.274	25,00%	16,55%	2,88	736.591.174	9,58%	2,06%	Badan Perencanaan Pembangunan, Penelitian, dan Pengembangan
1385	5.01.01.2.02.0005	Koordinasi dan Penyusunan Laporan Keuangan Akhir Tahun SKPD	Jumlah Laporan Keuangan Akhir Tahun SKPD dan Laporan Hasil Koordinasi	laporan	17,00	35.000.000	2,00	5.000.000	17,00	5.094.300			0,00		0,00%	0,00%	2,00	5.000.000	11,76%	14,29%	Badan Perencanaan Pembangunan, Penelitian, dan Pengembangan Daerah
1386	5.01.01.2.02.0007	Koordinasi dan Penyusunan Laporan Keuangan Bulanan/Triwulanan/Semesteran SKPD	Jumlah Laporan Keuangan Bulanan/ Triwulanan/ Semesteran SKPD dan Laporan Koordinasi	laporan	16,00	670.000.000	60,16	25.036.148.042	13,00	68.303.400	13,00	4.608.000	13,00	4.608.000	100,00%	6,75%	13,00	25.040.756.042	81,25%	100,00%	Badan Perencanaan Pembangunan, Penelitian, dan Pengembangan Daerah
1387	5.01.01.2.03	Kegiatan Administrasi Barang Milik Daerah pada	Persentase laporan Barang Milik Daerah	%	100,00	59.388.660	386,00	24.899.883.042	100,00	5.458.500	100,00		100,00		100,00%	0,00%	100,00	24.899.883.042	100,00%	100,00%	Badan Perencanaan Pembangunan, Penelitian,
1388	5.01.01.2.03.0001	Penyusunan Perencanaan Kebutuhan Barang Milik	Jumlah Rencana Kebutuhan Barang Milik	dokumen	16,00	7.860.860	12,00	136.265.000	4,00	1.633.200	1,00		1,00		25,00%	0,00%	13,00	136.265.000	81,25%	100,00%	Badan Perencanaan Pembangunan, Penelitian,
1389	5.01.01.2.03.0005	Rekonsiliasi dan Penyusunan Laporan Barang Milik Daerah pada	Jumlah Laporan Rekonsiliasi dan Penyusunan Laporan	laporan	16,00	51.527.800	25,00	6.762.265	4,00	3.825.300	1,00		1,00		25,00%	0,00%	26,00	6.762.265	162,50%	13,12%	Badan Perencanaan Pembangunan, Penelitian, dan Pengembangan
1390	5.01.01.2.06	Kegiatan Administrasi Umum Perangkat Daerah	Persentase terpenuhinya layanan	%	100,00	1.714.643.214	1,00	6.762.265	100,00	229.019.400	100,00	87.364.866	100,00	87.364.866	100,00%	38,15%	100,00	94.127.131	100,00%	5,49%	Badan Perencanaan Pembangunan, Penelitian,
1391	5.01.01.2.06.0001	Penyediaan Komponen Instalasi Listrik/Penerangan Bangunan Kantor	Jumlah Paket Komponen Instalasi Listrik/Penerangan	paket	4,00	50.416.500	41,67	2.816.000	1,00	6.984.400			0,00		0,00%	0,00%	41,67	2.816.000	1041,67%	5,59%	Badan Perencanaan Pembangunan, Penelitian, dan Pengembangan
1392	5.01.01.2.06.0005	Penyediaan Barang Cetakan dan Penggandaan	Jumlah Paket Barang Cetakan dan	paket	4,00	74.621.500	1,00	2.816.000	1,00	8.500.000			0,00		0,00%	0,00%	1,00	2.816.000	25,00%	3,77%	Badan Perencanaan Pembangunan, Penelitian,
1393	5.01.01.2.06.0006	Penyediaan Bahan Bacaan dan Peraturan Perundang-undangan	Jumlah Dokumen Bahan Bacaan dan Peraturan Perundang-	Dokumen	4,00	17.604.000	58,40	113.044.196	4,00	3.533.200	4,00	578.000	4,00	578.000	100,00%	16,36%	4,00	113.622.196	100,00%	100,00%	Badan Perencanaan Pembangunan, Penelitian, dan Pengembangan
1394	5.01.01.2.06.0008	Fasilitasi Kunjungan Tamu	Jumlah Laporan Fasilitasi Kunjungan	laporan	48,00	275.000.000	8,00	11.015.500	12,00	9.982.800	3,00	2.700.000	3,00	2.700.000	25,00%	27,05%	11,00	13.715.500	22,92%	4,99%	Badan Perencanaan Pembangunan, Penelitian,
1395	5.01.01.2.06.0009	Penyelenggaraan Rapat Koordinasi dan Konsultasi	Jumlah Laporan Penyelenggaraan	laporan	48,00	1.297.001.214	3,00	14.777.500	12,00	200.019.000	3,00	84.086.866	3,00	84.086.866	25,00%	42,04%	6,00	98.864.366	12,50%	7,62%	Badan Perencanaan Pembangunan, Penelitian,
1396	5.01.01.2.07	Kegiatan Pengadaan Barang Milik Daerah	Persentase terpenuhinya	%	100,00	167.050.230	0,33	1.170.000	100,00	135.955.150			0,00		0,00%	0,00%	0,25	1.170.000	0,25%	0,70%	Badan Perencanaan Pembangunan, Penelitian,
1397	5.01.01.2.07.0006	Pengadaan Peralatan dan Mesin Lainnya	Jumlah Unit Peralatan dan Mesin Lainnya	Unit	16,00	167.050.230	9,00	4.078.000	16,00	135.955.150			0,00		0,00%	0,00%	9,00	4.078.000	56,25%	2,44%	Badan Perencanaan Pembangunan, Penelitian,
1398	5.01.01.2.08	Kegiatan Penyediaan Jasa Penunjang Urusan	Persentase terpenuhinya jasa	%	100,00	2.545.174.541	51,67	82.003.196	100,00	310.190.330	100,00	23.021.143	25,00	23.021.143	25,00%	7,42%	45,00	105.024.339	45,00%	4,13%	Badan Perencanaan Pembangunan, Penelitian,
1399	5.01.01.2.08.0001	Penyediaan Jasa Surat Menyurat	Jumlah Laporan Penyediaan Jasa Surat	laporan	48,00	15.000.000	64,17	392.987.700	12,00	3.000.000	3,00	750.000	3,00	750.000	25,00%	25,00%	67,17	393.737.700	139,93%	100,00%	Badan Perencanaan Pembangunan, Penelitian,
1400	5.01.01.2.08.0002	Penyediaan Jasa Komunikasi, Sumber Daya Air dan Listrik	Jumlah Laporan Penyediaan Jasa Komunikasi, Sumber	laporan	48,00	712.402.680	10,00	392.987.700	12,00	121.999.630	3,00	22.271.143	3,00	22.271.143	25,00%	18,26%	13,00	415.258.843	27,08%	58,29%	Badan Perencanaan Pembangunan, Penelitian, dan Pengembangan
1401	5.01.01.2.08.0004	Penyediaan Jasa Pelayanan Umum Kantor	Jumlah Laporan Penyediaan Jasa	laporan	48,00	1.817.771.861	62,50	1.211.169.034	12,00	185.190.700			0,00		0,00%	0,00%	62,50	1.211.169.034	130,21%	66,63%	Badan Perencanaan Pembangunan, Penelitian,
1402	5.01.01.2.09	Kegiatan Pemeliharaan Barang Milik Daerah	Persentase barang milik daerah yang	%	100,00	903.724.000	0,33	2.500.000	100,00	339.149.100			0,00		0,00%	0,00%	0,25	2.500.000	0,25%	0,28%	Badan Perencanaan Pembangunan, Penelitian,
1403	5.01.01.2.09.0001	Penyediaan Jasa Pemeliharaan, Biaya Pemeliharaan, dan Pajak	Jumlah Kendaraan Perorangan Dinas atau Kendaraan Dinas	Unit	18,00	752.140.000	9,00	94.938.840	18,00	204.730.000			0,00		0,00%	0,00%	0,00	94.938.840	0,00%	12,62%	Badan Perencanaan Pembangunan, Penelitian, dan Pengembangan
1404	5.01.01.2.09.0005	Pemeliharaan Mebel	Jumlah Mebel yang	Unit	25,00	24.800.000	9,00	1.113.730.194	25,00	3.895.500			0,00		0,00%	0,00%	0,00	1.113.730.194	0,00%	100,00%	Badan Perencanaan

No	Kode Rekening	Urusan/Bidang Urusan Pemerintahan Daerah dan Program/ Kegiatan	Indikator Kinerja Program (outcome)/ Kegiatan (output)	Satuan	Capaian Kinerja RPJMD pada Tahun 2026 (Akhir Periode RPJMD)		Realisasi Capaian Kinerja RKPD s/d Tahun 2023		Target Kinerja dan Anggaran RKPD Tahun 2024 yang Dievaluasi		Realisasi Capaian Kinerja & Anggaran RKPD yang dievaluasi Tahun 2024		Tingkat Capaian Kinerja dan Realisasi Anggaran RKPD Tahun 2023 (%)		Tingkat Capaian Kinerja dan Realisasi Anggaran Renja Tahun 2024 (%)		Realisasi Kinerja dan Anggaran Renstra s/d Tahun 2024		Tingkat Capaian Kinerja dan Realisasi Anggaran Renstra s/d Tahun 2026 (%)		PD Penanggung Jawab
					K	Rp	K	Rp	K	Rp	K	Rp	K	Rp	K	Rp	K	Rp	K	Rp	
1	2	3	4		5		6		7		8		12		13		,		15 = 14 / 5 x 100 %		
1405	5.01.01.2.09.0006	Pemeliharaan Peralatan dan Mesin Lainnya	Jumlah Peralatan dan Mesin Lainnya yang	Unit	25,00	74.100.000	67,83	295.335.739	25,00	20.620.000			0,00		0,00%	0,00%	0,00	295.335.739	0,00%	100,00%	Badan Perencanaan Pembangunan, Penelitian,
1406	5.01.01.2.09.0011	Pemeliharaan/Rehabilitasi Sarana dan Prasarana Pendukung Gedung Kantor	Jumlah Sarana dan Prasarana Pendukung Gedung Kantor atau	Unit	1,00	52.684.000	2,00	44.200.300	1,00	109.903.600			0,00		0,00%	0,00%	0,00	44.200.300	0,00%	83,90%	Badan Perencanaan Pembangunan, Penelitian, dan Pengembangan
1407	5.01.02	PROGRAM PERENCANAAN, PENGENDALIAN DAN EVALUASI	Persentase usulan masyarakat yang	%	70,00	3.966.337.937	7,00	127.325.439	70,00	1.226.775.100		445.113.000	0,00	445.113.000	0,00%	36,28%	0,00	572.438.439	0,00%	14,43%	Badan Perencanaan Pembangunan, Penelitian,
			Prosentase hasil pengendalian dan	%	70,00		93,00		70,00				0,00		0,00%		0,00		0,00%		Badan Perencanaan Pembangunan, Penelitian,
1408	5.01.02.2.01	Kegiatan Penyusunan Perencanaan dan	Persentase ketercapaian tahapan	%	100,00	3.277.218.577	1,00	99.890.000	100,00	1.066.104.000		395.253.400	0,00	395.253.400	0,00%	37,07%	0,00	495.143.400	0,00%	15,11%	Badan Perencanaan Pembangunan, Penelitian,
1409	5.01.02.2.01.0003	Pelaksanaan Konsultasi Publik	Jumlah Berita Acara Konsultasi Publik	berita acara	4,00	525.000.000	87,57	38.134.764.808	1,00	174.060.700	1,00	100.188.300	1,00	100.188.300	100,00%	57,56%	88,57	38.234.953.108	2214,25%	100,00%	Badan Perencanaan Pembangunan, Penelitian,
1410	5.01.02.2.01.0004	Koordinasi Pelaksanaan Forum Perangkat	Jumlah Berita Acara Forum Perangkat	berita acara	4,00	375.000.000	71,18	2.468.686.835	1,00	36.345.200	1,00	36.099.500	1,00	36.099.500	100,00%	99,32%	72,18	2.504.786.335	1804,50%	100,00%	Badan Perencanaan Pembangunan, Penelitian,
1411	5.01.02.2.01.0005	Pelaksanaan Musrenbang Kabupaten/Kota	Jumlah Berita Acara Musrenbang	berita acara	4,00	881.478.910	26,00	223.911.078	2,00	233.889.100	2,00	213.796.200	2,00	213.796.200	100,00%	91,41%	28,00	437.707.278	700,00%	49,66%	Badan Perencanaan Pembangunan, Penelitian,
1412	5.01.02.2.01.0006	Penyiapan Bahan Koordinasi Musrenbang Kecamatan	Jumlah Usulan yang Terverifikasi oleh	Usulan	800,00	169.000.000	1,00	161.437.715	200,00	30.923.500	273,00	30.623.600	273,00	30.623.600	136,50%	99,03%	274,00	192.061.315	34,25%	100,00%	Badan Perencanaan Pembangunan, Penelitian,
1413	5.01.02.2.01.0007	Koordinasi Penyusunan dan Penetapan Dokumen Perencanaan Pembangunan	Jumlah Dokumen Perencanaan Pembangunan Daerah	dokumen	10,00	1.326.739.667	19,00	475.310.460	4,00	590.885.500	0,00	14.545.800	0,00	14.545.800	0,00%	2,46%	19,00	489.856.260	190,00%	36,92%	Badan Perencanaan Pembangunan, Penelitian, dan Pengembangan
1414	5.01.02.2.02	Kegiatan Analisis Data dan Informasi Pemerintahan Daerah Bidang Perencanaan	Persentase keterisian data dan informasi dalam dokumen	%	70,00	283.847.920	0,00		100,00	94.166.600			0,00		0,00%	0,00%	0,00		0,00%	0,00%	Badan Perencanaan Pembangunan, Penelitian, dan Pengembangan
1415	5.01.02.2.02.0002	Pembinaan dan Pemanfaatan Data dan	Jumlah Orang yang Dibina dalam	orang	300,00	283.847.920	11,00	658.656.174	100,00	94.166.600			0,00		0,00%	0,00%	11,00	658.656.174	3,67%	100,00%	Badan Perencanaan Pembangunan, Penelitian,
1416	5.01.02.2.03	Kegiatan Pengendalian, Evaluasi dan Pelaporan Bidang Perencanaan	Persentase dokumen pengendalian dan evaluasi yang	%	88,00	405.271.440	168,00	11.189.300	88,00	66.504.500		49.859.600	0,00	49.859.600	0,00%	74,97%	0,00	61.048.900	0,00%	15,06%	Badan Perencanaan Pembangunan, Penelitian, dan Pengembangan
1417	5.01.02.2.03.0001	Koordinasi Pengendalian Perencanaan dan Pelaksanaan Pembangunan	Jumlah Laporan Hasil Pengendalian Perencanaan dan	laporan	4,00	305.271.440	51,00	70.110.000	1,00	49.890.200	1,00	47.686.000	1,00	47.686.000	100,00%	95,58%	52,00	117.796.000	1300,00%	38,59%	Badan Perencanaan Pembangunan, Penelitian, dan Pengembangan
1418	5.01.02.2.03.0003	Monitoring, Evaluasi dan Penyusunan Laporan	Jumlah Laporan Hasil Evaluasi Kinerja	laporan	16,00	100.000.000	9,00	868.072.108	4,00	16.614.300	1,00	2.173.600	1,00	2.173.600	25,00%	13,08%	10,00	870.245.708	62,50%	100,00%	Badan Perencanaan Pembangunan, Penelitian,
1419	5.01.03	PROGRAM KOORDINASI DAN SINKRONISASI PERENCANAAN PEMBANGUNAN DAERAH	Persentase ketercapaian kinerja	Persen	80,00	9.368.349.646	100,00	35.569.683.573	80,00	954.005.000		26.052.400	0,00	41.752.400	0,00%	4,38%	0,00	35.611.435.973	0,00%	100,00%	Badan Perencanaan Pembangunan, Penelitian,
			Persentase keselarasan Dokumen	Persen	100,00		821,00		100,00				0,00		0,00%		615,75		615,75%		Badan Perencanaan Pembangunan, Penelitian,
1420	5.01.03.2.01	Koordinasi Perencanaan Bidang Pemerintahan dan Pembangunan Manusia	Persentase keselarasan Dokumen Perencanaan PD	%	100,00	2.868.953.075	795,00	192.697.400	100,00	324.451.300		20.664.400	0,00	36.364.400	0,00%	11,21%	596,25	229.061.800	596,25%	7,98%	Badan Perencanaan Pembangunan, Penelitian, dan Pengembangan
			Persentase ketercapaian kinerja program PD bidang	%	85,00		2.352,00		85,00				0,00		0,00%		0,00		0,00%		Badan Perencanaan Pembangunan, Penelitian, dan Pengembangan
1421	5.01.03.2.01.0001	Koordinasi Penyusunan Dokumen Perencanaan Pembangunan Daerah Bidang Pemerintahan	Jumlah Dokumen Perencanaan Pembangunan Daerah Bidang Pemerintahan	Dokumen	12,00	253.197.550	8.540,00	82.913.600	12,00	25.015.500	1,00	14.227.200	3,00	14.227.200	25,00%	56,87%	8.543,00	97.140.800	71191,67%	38,37%	Badan Perencanaan Pembangunan, Penelitian, dan Pengembangan Daerah
1422	5.01.03.2.01.0002	Asistensi Penyusunan Dokumen Perencanaan Pembangunan Perangkat Daerah Bidang	Jumlah Laporan Hasil Asistensi Penyusunan Dokumen Perencanaan Pembangunan	Laporan	80,00	272.886.050	#######	37.151.800	5,00	13.729.200	0,00		1,00	2.400.000	20,00%	17,48%	30.158,00	39.551.800	37697,50%	14,49%	Badan Perencanaan Pembangunan, Penelitian, dan Pengembangan Daerah

No	Kode Rekening	Urusan/Bidang Urusan Pemerintahan Daerah dan Program/ Kegiatan	Indikator Kinerja Program (outcome)/ Kegiatan (output)	Satuan	Capaian Kinerja RPJMD pada Tahun 2026 (Akhir Periode RPJMD)		Realisasi Capaian Kinerja RKPD s/d Tahun 2023		Target Kinerja dan Anggaran RKPD Tahun 2024 yang Dievaluasi		Realisasi Capaian Kinerja & Anggaran RKPD yang dievaluasi Tahun 2024		Tingkat Capaian Kinerja dan Realisasi Anggaran RKPD Tahun 2023 (%)		Tingkat Capaian Kinerja dan Realisasi Anggaran Renja Tahun 2024 (%)		Realisasi Kinerja dan Anggaran Renstra s/d Tahun 2024		Tingkat Capaian Kinerja dan Realisasi Anggaran Renstra s/d Tahun 2026 (%)		PD Penanggung Jawab
					K	Rp	K	Rp	K	Rp	K	Rp	K	Rp	K	Rp	K	Rp	K	Rp	
1	2	3	4		5		6		7		8		12		13		,		15 = 14 / 5 x 100 %		
1423	5.01.03.2.01.0003	Pelaksanaan Monitoring dan Evaluasi Penyusunan Dokumen Perencanaan Pembangunan Perangkat	Jumlah Laporan Monitoring dan Evaluasi Penyusunan Dokumen Perencanaan	Laporan	32,00	163.675.225	########	176.863.260	5,00	17.645.100	2,00	3.949.200	3,00	3.949.200	60,00%	22,38%	105.552,00	180.812.460	329850,00%	100,00%	Badan Perencanaan Pembangunan, Penelitian, dan Pengembangan Daerah
1424	5.01.03.2.01.0005	Koordinasi Penyusunan Dokumen Perencanaan Pembangunan Daerah Bidang Pembangunan	Jumlah Dokumen Perencanaan Pembangunan Daerah Bidang Pembangunan	Dokumen	28,00	536.818.050	########	64.721.360	4,00	59.317.500	1,00		1,00	1.200.000	25,00%	2,02%	18.738,00	65.921.360	66921,43%	12,28%	Badan Perencanaan Pembangunan, Penelitian, dan Pengembangan Daerah
1425	5.01.03.2.01.0006	Asistensi Penyusunan Dokumen Perencanaan Pembangunan Perangkat Daerah Bidang	Jumlah Laporan Hasil Asistensi Penyusunan Dokumen Perencanaan Pembangunan	Laporan	36,00	633.060.050	########	44.261.700	5,00	17.392.300	0,00		1,00	3.000.000	20,00%	17,25%	41.325,00	47.261.700	114791,67%	7,47%	Badan Perencanaan Pembangunan, Penelitian, dan Pengembangan Daerah
1426	5.01.03.2.01.0007	Pelaksanaan Monitoring dan Evaluasi Penyusunan Dokumen Perencanaan Pembangunan Perangkat Daerah Bidang	Jumlah Laporan Hasil Pelaksanaan Monitoring dan Evaluasi Penyusunan Dokumen Perencanaan	Laporan	36,00	144.687.725	5.014,00	168.771.300	6,00	21.414.800	2,00	2.488.000	3,00	2.488.000	50,00%	11,62%	5.017,00	171.259.300	13936,11%	100,00%	Badan Perencanaan Pembangunan, Penelitian, dan Pengembangan Daerah
1427	5.01.03.2.01.0008	Koordinasi Pelaksanaan Sinergitas dan Harmonisasi Perencanaan Pembangunan	Jumlah Laporan Hasil Sinkronisasi Renstra/Renja dengan	Laporan	24,00	864.628.425	379,00	96.767.400	8,00	169.936.900	1,00		1,00	9.100.000	12,50%	5,35%	380,00	105.867.400	1583,33%	12,24%	Badan Perencanaan Pembangunan, Penelitian, dan Pengembangan
1428	5.01.03.2.02	Koordinasi Perencanaan Bidang Perekonomian dan SDA (Sumber Daya Alam)	Persentase keselarasan dokumen perencanaan PD	Persen	100,00	1.290.448.713	1.751,33	85.764.800	100,00	130.697.600		1.562.000	0,00	1.562.000	0,00%	1,20%	1.313,50	87.326.800	1313,50%	6,77%	Badan Perencanaan Pembangunan, Penelitian, dan Pengembangan
			Persentase ketercapaian kinerja	Persen	80,00		3.715,00		80,00				0,00		0,00%		0,00		0,00%		Badan Perencanaan Pembangunan, Penelitian,
1429	5.01.03.2.02.0001	Koordinasi Penyusunan Dokumen Perencanaan Pembangunan Daerah Bidang Perekonomian	Jumlah Dokumen Perencanaan Pembangunan Daerah Bidang Perekonomian	Dokumen	54,00	504.139.650	1,00	145.743.500	13,00	38.790.400			0,00		0,00%	0,00%	1,00	145.743.500	1,85%	28,91%	Badan Perencanaan Pembangunan, Penelitian, dan Pengembangan Daerah
1430	5.01.03.2.02.0002	Asistensi Penyusunan Dokumen Perencanaan Pembangunan Perangkat Daerah Bidang	Jumlah Laporan Hasil Asistensi Penyusunan Dokumen Perencanaan Pembangunan	Laporan	50,00	215.195.300	1,00	537.196.232	12,00	8.814.800			0,00		0,00%	0,00%	1,00	537.196.232	2,00%	100,00%	Badan Perencanaan Pembangunan, Penelitian, dan Pengembangan Daerah
1431	5.01.03.2.02.0003	Pelaksanaan Monitoring dan Evaluasi Penyusunan Dokumen Perencanaan Pembangunan Perangkat	Jumlah Laporan Hasil Pelaksanaan Monitoring dan Evaluasi Penyusunan Dokumen	Laporan	125,00	114.576.538	45,00	4.611.337.000	30,00	5.093.800	6,00	912.000	12,00	912.000	40,00%	17,90%	57,00	4.612.249.000	45,60%	100,00%	Badan Perencanaan Pembangunan, Penelitian, dan Pengembangan Daerah
1432	5.01.03.2.02.0005	Koordinasi Penyusunan Dokumen Perencanaan Pembangunan Daerah Bidang SDA	Jumlah Dokumen Perencanaan Pembangunan Daerah Bidang SDA yang	Dokumen	18,00	274.559.113	3,00	169.446.800	5,00	67.785.700			0,00		0,00%	0,00%	3,00	169.446.800	16,67%	61,72%	Badan Perencanaan Pembangunan, Penelitian, dan Pengembangan Daerah
1433	5.01.03.2.02.0006	Asistensi Penyusunan Dokumen Perencanaan Pembangunan Perangkat	Jumlah Laporan Hasil Asistensi Penyusunan Dokumen Perencanaan	Laporan	18,00	80.890.250	3,00	245.586.740	4,00	5.116.700			0,00		0,00%	0,00%	3,00	245.586.740	16,67%	100,00%	Badan Perencanaan Pembangunan, Penelitian, dan Pengembangan
1434	5.01.03.2.02.0007	Pelaksanaan Monitoring dan Evaluasi Penyusunan Dokumen Perencanaan Pembangunan Perangkat	Jumlah Laporan Hasil Pelaksanaan Monitoring dan Evaluasi Penyusunan Dokumen	Laporan	25,00	101.087.862	3,00	155.687.400	10,00	5.096.200	2,00	650.000	4,00	650.000	40,00%	12,75%	7,00	156.337.400	28,00%	100,00%	Badan Perencanaan Pembangunan, Penelitian, dan Pengembangan Daerah
1435	5.01.03.2.03	Koordinasi Perencanaan Bidang Infrastruktur dan Kewilayahan	Persentase keselarasan Dokumen Perencanaan PD	%	100,00	5.208.947.858	0,33	43.159.800	100,00	498.856.100	0,00	3.826.000	0,00	3.826.000	0,00%	0,77%	0,25	46.985.800	0,25%	0,90%	Badan Perencanaan Pembangunan, Penelitian, dan Pengembangan

No	Kode Rekening	Urusan/Bidang Urusan Pemerintahan Daerah dan Program/ Kegiatan	Indikator Kinerja Program (outcome)/ Kegiatan (output)	Satuan	Capaian Kinerja RPJMD pada Tahun 2026 (Akhir Periode RPJMD)		Realisasi Capaian Kinerja RKPD s/d Tahun 2023		Target Kinerja dan Anggaran RKPD Tahun 2024 yang Dievaluasi		Realisasi Capaian Kinerja & Anggaran RKPD yang dievaluasi Tahun 2024		Tingkat Capaian Kinerja dan Realisasi Anggaran RKPD Tahun 2023 (%)		Tingkat Capaian Kinerja dan Realisasi Anggaran Renja Tahun 2024 (%)		Realisasi Kinerja dan Anggaran Renstra s/d Tahun 2024		Tingkat Capaian Kinerja dan Realisasi Anggaran Renstra s/d Tahun 2026 (%)		PD Penanggung Jawab
					K	Rp	K	Rp	K	Rp	K	Rp	K	Rp	K	Rp	K	Rp	K	Rp	
1	2	3	4		5		6		7		8		12		13		,		15 = 14 / 5 x 100 %		
			Persentase ketercapaian kinerja program PD Bidang	%	80,00		3,00		80,00		0,00		0,00		0,00%		0,00		0,00%		Badan Perencanaan Pembangunan, Penelitian, dan Pengembangan
1436	5.01.03.2.03.0001	Koordinasi Penyusunan Dokumen Perencanaan Pembangunan Daerah Bidang Infrastruktur	Jumlah Dokumen Perencanaan Pembangunan Daerah Bidang Infrastruktur	dokumen	15,00	162.052.727	105,00		3,00	11.570.500	0,00		0,00		0,00%	0,00%	105,00		700,00%	0,00%	Badan Perencanaan Pembangunan, Penelitian, dan Pengembangan Daerah
1437	5.01.03.2.03.0003	Pelaksanaan Monitoring dan Evaluasi Penyusunan Dokumen Perencanaan Pembangunan Perangkat	Jumlah Laporan Hasil Pelaksanaan Monitoring dan Evaluasi Penyusunan Dokumen	Laporan	25,00	151.731.667	1,00	22.320.000	5,00	11.053.500	1,00	1.713.000	1,00	1.713.000	20,00%	15,50%	2,00	24.033.000	8,00%	15,84%	Badan Perencanaan Pembangunan, Penelitian, dan Pengembangan Daerah
1438	5.01.03.2.03.0004	Koordinasi Pelaksanaan Sinergitas dan Harmonisasi Perencanaan Pembangunan	Jumlah Laporan Hasil Sinkronisasi Renstra/Renja dengan	Laporan	20,00	3.002.220.422	1,00	127.720.260	3,00	170.411.700	0,00		0,00		0,00%	0,00%	1,00	127.720.260	5,00%	4,25%	Badan Perencanaan Pembangunan, Penelitian, dan Pengembangan
1439	5.01.03.2.03.0005	Koordinasi Penyusunan Dokumen Perencanaan Pembangunan Daerah Bidang Kewilayahan	Jumlah Dokumen Perencanaan Pembangunan Daerah Bidang Kewilayahan	Dokumen	15,00	149.582.395	2,00	226.923.540	3,00	10.209.900	0,00		0,00		0,00%	0,00%	2,00	226.923.540	13,33%	100,00%	Badan Perencanaan Pembangunan, Penelitian, dan Pengembangan Daerah
1440	5.01.03.2.03.0007	Pelaksanaan Monitoring dan Evaluasi Penyusunan Dokumen Perencanaan Pembangunan Perangkat	Jumlah Laporan Hasil Pelaksanaan Monitoring dan Evaluasi Penyusunan Dokumen	Laporan	25,00	157.630.139	1,00	18.729.384.095	5,00	11.726.900	1,00	1.713.000	1,00	1.713.000	20,00%	14,61%	2,00	18.731.097.095	8,00%	100,00%	Badan Perencanaan Pembangunan, Penelitian, dan Pengembangan Daerah
1441	5.01.03.2.03.0008	Koordinasi Pelaksanaan Sinergitas dan Harmonisasi Perencanaan Pembangunan	Jumlah Laporan Hasil Sinkronisasi Renstra/Renja dengan	laporan	10,00	1.585.730.508	1,00	148.918.360	3,00	283.883.600	0,00	400.000	0,00	400.000	0,00%	0,14%	1,00	149.318.360	10,00%	9,42%	Badan Perencanaan Pembangunan, Penelitian, dan Pengembangan
1442	5.05.02	PROGRAM PENELITIAN DAN PENGEMBANGAN DAERAH	Persentase pemanfaatan hasil penelitian dan	%	75,00	1.732.612.600	9,00	7.892.906.158	75,00	609.451.800			0,00		0,00%	0,00%	0,00	7.892.906.158	0,00%	100,00%	Badan Perencanaan Pembangunan, Penelitian, dan Pengembangan
1443	5.05.02.2.01	Penelitian dan Pengembangan Bidang Penyelenggaraan Pemerintahan dan	Persentase hasil kelitbangan bidang penyelenggaraan pemerintahan dan	%	60,00	83.382.600	2,67	160.471.080	60,00	83.382.600			0,00		0,00%	0,00%	2,00	160.471.080	3,33%	100,00%	Badan Perencanaan Pembangunan, Penelitian, dan Pengembangan Daerah
1444	5.05.02.2.01.05	Fasilitasi, Pelaksanaan dan Evaluasi Penelitian dan Pengembangan Bidang Keuangan dan Aset Daerah,	Jumlah laporan fasilitasi, pelaksanaan dan evaluasi penelitian dan pengembangan	Laporan	1,00	83.382.600	6,00	115.492.700	1,00	83.382.600			0,00		0,00%	0,00%	6,00	115.492.700	600,00%	100,00%	Badan Perencanaan Pembangunan, Penelitian, dan Pengembangan Daerah
1445	5.05.02.2.02	Penelitian dan Pengembangan Bidang Sosial dan Kependudukan	Persentase pemanfaatan hasil kelitbangan bidang	%	80,00	391.214.100	4,00	105.176.500	60,00	152.245.800			0,00		0,00%	0,00%	3,00	105.176.500	3,75%	26,88%	Badan Perencanaan Pembangunan, Penelitian, dan Pengembangan
1446	5.05.02.2.02.0001	Penelitian dan Pengembangan Bidang Aspek- Aspek Sosial	Jumlah Dokumen Hasil Penelitian dan Pengembangan Bidang	Dokumen	4,00	315.000.100	1,00	501.103.328	1,00	76.031.800			0,00		0,00%	0,00%	0,00	501.103.328	0,00%	100,00%	Badan Perencanaan Pembangunan, Penelitian, dan Pengembangan
1447	5.05.02.2.02.03	Penelitian dan Pengembangan Pendidikan dan Kebudayaan	Jumlah dokumen hasil penelitian dan pengembangan	dokumen	1,00	76.214.000	497,00		1,00	76.214.000			0,00		0,00%	0,00%	497,00		49700,00%	0,00%	Badan Perencanaan Pembangunan, Penelitian, dan Pengembangan
1448	5.05.02.2.03	Penelitian dan Pengembangan Bidang Ekonomi dan Pembangunan	Persentase pemanfataan hasil kelitbangan bidang	%	62,00	167.380.900	0,00		62,00	167.380.900			0,00		0,00%	0,00%	0,00		0,00%	0,00%	Badan Perencanaan Pembangunan, Penelitian, dan Pengembangan
1449	5.05.02.2.03.02	Penelitian dan Pengembangan Perindustrian dan	Jumlah dokumen hasil penelitian dan pengembangan	Dokumen	1,00	86.243.600	1,00	6.995.000	1,00	86.243.600			0,00		0,00%	0,00%	1,00	6.995.000	100,00%	8,11%	Badan Perencanaan Pembangunan, Penelitian, dan Pengembangan

No	Kode Rekening	Urusan/Bidang Urusan Pemerintahan Daerah dan Program/ Kegiatan	Indikator Kinerja Program (outcome)/ Kegiatan (output)	Satuan	Capaian Kinerja RPJMD pada Tahun 2026 (Akhir Periode RPJMD)		Realisasi Capaian Kinerja RKPD s/d Tahun 2023		Target Kinerja dan Anggaran RKPD Tahun 2024 yang Dievaluasi		Realisasi Capaian Kinerja & Anggaran RKPD yang dievaluasi Tahun 2024		Tingkat Capaian Kinerja dan Realisasi Anggaran RKPD Tahun 2023 (%)		Tingkat Capaian Kinerja dan Realisasi Anggaran Renja Tahun 2024 (%)		Realisasi Kinerja dan Anggaran Renstra s/d Tahun 2024		Tingkat Capaian Kinerja dan Realisasi Anggaran Renstra s/d Tahun 2026 (%)		PD Penanggung Jawab
					K	Rp	K	Rp	K	Rp	K	Rp	K	Rp	K	Rp	K	Rp	K	Rp	
1	2	3	4		5		6		7		8		12		13		,		15 = 14 / 5 x 100 %		
1450	5.05.02.2.03.12	Penelitian dan Pengembangan Penataan Ruang dan Pertanahan	Jumlah dokumen hasil penelitian dan pengembangan	Dokumen	1,00	81.137.300	100,00	26.699.400	1,00	81.137.300			0,00		0,00%	0,00%	100,00	26.699.400	10000,00%	32,91%	Badan Perencanaan Pembangunan, Penelitian, dan Pengembangan
1451	5.05.02.2.04	Pengembangan Inovasi dan Teknologi	Persentase hasil pengembangan inovasi	%	66,00	1.090.635.000	2,00	26.699.400	66,00	206.442.500			0,00		0,00%	0,00%	0,00	26.699.400	0,00%	2,45%	Badan Perencanaan Pembangunan, Penelitian,
1452	5.05.02.2.04.0002	Uji Coba dan Penerapan Rancang Bangun/Model Replikasi dan Invensi di Bidang Difusi Inovasi dan Penerapan Teknologi	Jumlah Laporan Hasil Pelaksanaan Uji Coba dan Penerapan Rancang Bangun/Model	Laporan	14,00	1.090.635.000	97,14	69.695.000	2,00	206.442.500			0,00		0,00%	0,00%	0,00	69.695.000	0,00%	6,39%	Badan Perencanaan Pembangunan, Penelitian, dan Pengembangan Daerah
1605	5.02.01	Program Penunjang Urusan Pemerintah Daerah	Persentase kebutuhan penunjang	%	100,00	41.563.714.044	33,00	8.160.000	100,00	6.799.172.242			0,00		0,00%	0,00%	33,00	8.160.000	33,00%	0,02%	Badan Pengelolaan Keuangan dan Aset
1606	5.02.01.2.01	Kegiatan Perencanaan, Penganggaran, dan Evaluasi Kinerja Perangkat Daerah	Persentase dokumen perencanaan dan laporan evaluasi kinerja	%	100,00	488.753.760	100,00	1.046.200	100,00	50.637.300			0,00		0,00%	0,00%	100,00	1.046.200	100,00%	0,21%	Badan Pengelolaan Keuangan dan Aset
1607	5.02.01.2.01.0001	Subkegiatan Penyusunan Dokumen Perencanaan	Jumlah Dokumen Perencanaan	Dokumen	7,00	85.913.400	7,00	1.046.200	8,00	12.079.500			0,00		0,00%	0,00%	7,00	1.046.200	100,00%	1,22%	Badan Pengelolaan Keuangan dan Aset
1608	5.02.01.2.01.0006	Subkegiatan Koordinasi dan Penyusunan Laporan Capaian Kinerja dan Ikhtisar Realisasi Kinerja SKPD	Jumlah Laporan Capaian Kinerja dan Ikhtisar Realisasi Kinerja SKPD dan Laporan Hasil	Laporan	4,00	43.427.760	3,00		4,00	5.778.000			0,00		0,00%	0,00%	3,00		75,00%	0,00%	Badan Pengelolaan Keuangan dan Aset
1609	5.02.01.2.01.0007	Subkegiatan Evaluasi Kinerja Perangkat Daerah	Jumlah Laporan Evaluasi Kinerja	Laporan	1,00	359.412.600	100,00	124.660.209	1,00	32.779.800			0,00		0,00%	0,00%	100,00	124.660.209	10000,00%	34,68%	Badan Pengelolaan Keuangan dan Aset
1610	5.02.01.2.02	Kegiatan Administrasi Keuangan Perangkat	Persentase laporan keuangan yang	%	100,00	30.351.345.066	17,00	4.693.500	100,00	5.022.865.049			0,00		0,00%	0,00%	17,00	4.693.500	17,00%	0,02%	Badan Pengelolaan Keuangan dan Aset
1611	5.02.01.2.02.0001	Subkegiatan Penyediaan Gaji dan Tunjangan ASN	Jumlah Orang yang Menerima Gaji dan	orang/bulan	35,00	29.214.001.146	6,67	26.941.700	34,00	4.923.893.549			0,00		0,00%	0,00%	5,00	26.941.700	14,29%	0,09%	Badan Pengelolaan Keuangan dan Aset
1612	5.02.01.2.02.0004	Subkegiatan Koordinasi dan Pelaksanaan Akuntansi	Jumlah Dokumen Koordinasi dan	Dokumen	16,00	21.996.840	974,00	2.340.000	16,00	3.652.800			0,00		0,00%	0,00%	974,00	2.340.000	6087,50%	10,64%	Badan Pengelolaan Keuangan dan Aset
1613	5.02.01.2.02.0005	Subkegiatan Koordinasi dan Penyusunan Laporan Keuangan Akhir Tahun SKPD	Jumlah Laporan Keuangan Akhir Tahun SKPD dan Laporan Hasil Koordinasi	Laporan	2,00	94.278.960	7,00	2.505.000	2,00	11.680.900			0,00		0,00%	0,00%	7,00	2.505.000	350,00%	2,66%	Badan Pengelolaan Keuangan dan Aset
1614	5.02.01.2.02.0007	Subkegiatan Koordinasi dan Penyusunan Laporan Keuangan Bulanan/ Triwulanan/ Semesteran SKPD	Jumlah Laporan Keuangan Bulanan/ Triwulanan/ Semesteran SKPD dan Laporan Koordinasi	Laporan	24,00	1.006.436.280	41,00	88.180.009	24,00	81.199.200			0,00		0,00%	0,00%	41,00	88.180.009	170,83%	8,76%	Badan Pengelolaan Keuangan dan Aset
1615	5.02.01.2.02.0008	Subkegiatan Penyusunan Pelaporan dan Analisis	Jumlah Dokumen Pelaporan dan Analisis	Dokumen	1,00	14.631.840	100,00	411.165.053	1,00	2.438.600			0,00		0,00%	0,00%	100,00	411.165.053	10000,00%	100,00%	Badan Pengelolaan Keuangan dan Aset
1616	5.02.01.2.03	Kegiatan Administrasi Barang Milik Daerah pada	Persentase laporan barang milik daerah	%	100,00	378.653.280	450,00	2.250.000	100,00	11.439.000			0,00		0,00%	0,00%	450,00	2.250.000	450,00%	0,59%	Badan Pengelolaan Keuangan dan Aset
1617	5.02.01.2.03.0005	Subkegiatan Rekonsiliasi dan Penyusunan Laporan Barang Milik Daerah pada	Jumlah Laporan Rekonsiliasi dan Penyusunan Laporan	laporan	1,00	378.653.280	17,00	96.166.016	1,00	11.439.000			0,00		0,00%	0,00%	17,00	96.166.016	1700,00%	25,40%	Badan Pengelolaan Keuangan dan Aset
1618	5.02.01.2.05	Kegiatan Administrasi Kepegawaian Perangkat	Persentase SDM aparatur yang	%	100,00	307.515.960	22,00	312.749.037	100,00	51.658.900			0,00		0,00%	0,00%	22,00	312.749.037	22,00%	100,00%	Badan Pengelolaan Keuangan dan Aset
1619	5.02.01.2.05.0003	Sub kegiatan Pendataan dan Pengolahan	Jumlah Dokumen Pendataan dan	dokumen	1,00	82.515.960	100,00	291.637.730	1,00	14.158.900			0,00		0,00%	0,00%	100,00	291.637.730	10000,00%	100,00%	Badan Pengelolaan Keuangan dan Aset
1620	5.02.01.2.05.0011	Sub kegiatan Bimbingan Teknis Implementasi Peraturan Perundang-	Jumlah Orang yang Mengikuti Bimbingan Teknis Implementasi	orang	5,00	225.000.000	4,00	20.598.263	5,00	37.500.000			0,00		0,00%	0,00%	4,00	20.598.263	80,00%	9,15%	Badan Pengelolaan Keuangan dan Aset

No	Kode Rekening	Urusan/Bidang Urusan Pemerintahan Daerah dan Program/ Kegiatan	Indikator Kinerja Program (outcome)/ Kegiatan (output)	Satuan	Capaian Kinerja RPJMD pada Tahun 2026 (Akhir Periode RPJMD)		Realisasi Capaian Kinerja RKPD s/d Tahun 2023		Target Kinerja dan Anggaran RKPD Tahun 2024 yang Dievaluasi		Realisasi Capaian Kinerja & Anggaran RKPD yang dievaluasi Tahun 2024		Tingkat Capaian Kinerja dan Realisasi Anggaran RKPD Tahun 2023 (%)		Tingkat Capaian Kinerja dan Realisasi Anggaran Renja Tahun 2024 (%)		Realisasi Kinerja dan Anggaran Renstra s/d Tahun 2024		Tingkat Capaian Kinerja dan Realisasi Anggaran Renstra s/d Tahun 2026 (%)		PD Penanggung Jawab
					K	Rp	K	Rp	K	Rp	K	Rp	K	Rp	K	Rp	K	Rp	K	Rp	
1	2	3	4		5		6		7		8		12		13		,		15 = 14 / 5 x 100 %		
1621	5.02.01.2.06	Kegiatan Administrasi Umum Perangkat Daerah	Persentase terpenuhinya layanan	%	100,00	1.802.937.120	34,00	111.599.567	100,00	347.123.000			0,00		0,00%	0,00%	0,00	111.599.567	0,00%	6,19%	Badan Pengelolaan Keuangan dan Aset
1622	5.02.01.2.06.0001	Sub kegiatan Penyediaan Komponen Instalasi Listrik/Penerangan	Jumlah Paket Komponen Instalasi Listrik/Penerangan	paket	8,00	87.117.600	198,00	21.020.000	8,00	14.515.600			0,00		0,00%	0,00%	198,00	21.020.000	2475,00%	24,13%	Badan Pengelolaan Keuangan dan Aset
1623	5.02.01.2.06.0005	Sub kegiatan Penyediaan Barang Cetakan dan	Jumlah Paket Barang Cetakan dan	paket	13,00	596.927.520	4,00	138.419.900	13,00	131.132.700			0,00		0,00%	0,00%	4,00	138.419.900	30,77%	23,19%	Badan Pengelolaan Keuangan dan Aset
1624	5.02.01.2.06.0006	Sub kegiatan Penyediaan Bahan Bacaan dan Peraturan Perundang-	Jumlah Dokumen Bahan Bacaan dan Peraturan Perundang-	Dokumen dokumen	4,00	14.148.000	82,00	816.734.920	4,00	2.204.400			0,00		0,00%	0,00%	82,00	816.734.920	2050,00%	100,00%	Badan Pengelolaan Keuangan dan Aset
1625	5.02.01.2.06.0008	Sub kegiatan Fasilitasi Kunjungan Tamu	Jumlah Laporan Fasilitasi Kunjungan	laporan	1,00	153.660.000	83,00	816.734.920	1,00	38.860.800			0,00		0,00%	0,00%	83,00	816.734.920	8300,00%	100,00%	Badan Pengelolaan Keuangan dan Aset
1626	5.02.01.2.06.0009	Sub kegiatan Penyelenggaraan Rapat	Jumlah Laporan Penyelenggaraan	laporan	85,00	951.084.000	70,00	816.734.920	250,00	160.409.500			0,00		0,00%	0,00%	70,00	816.734.920	82,35%	85,87%	Badan Pengelolaan Keuangan dan Aset
1627	5.02.01.2.07	Kegiatan Pengadaan Barang Milik Daerah	Persentase terpenuhinya	%	100,00	1.824.943.800	25,00	816.734.920	100,00	162.706.800			0,00		0,00%	0,00%	0,00	816.734.920	0,00%	44,75%	Badan Pengelolaan Keuangan dan Aset
1628	5.02.01.2.07.0006	Sub kegiatan Pengadaan Peralatan dan Mesin Lainnya	Jumlah Unit Peralatan dan Mesin Lainnya	unit	90,00	1.824.943.800	51,00		10,00	162.706.800			0,00		0,00%	0,00%	51,00		56,67%	0,00%	Badan Pengelolaan Keuangan dan Aset
1629	5.02.01.2.08	Kegiatan Penyediaan Jasa Penunjang Urusan	Persentase terpenuhinya jasa	%	100,00	2.635.217.658	5,00		100,00	411.500.193			0,00		0,00%	0,00%	0,00		0,00%	0,00%	Badan Pengelolaan Keuangan dan Aset
1630	5.02.01.2.08.0001	Sub kegiatan Penyediaan Jasa Surat Menyurat	Jumlah Laporan Penyediaan Jasa Surat	laporan	310,00	18.600.000	8,00		410,00	4.100.000			0,00		0,00%	0,00%	8,00		2,58%	0,00%	Badan Pengelolaan Keuangan dan Aset
1631	5.02.01.2.08.0002	Sub kegiatan Penyediaan Jasa Komunikasi, Sumber Daya Air dan Listrik	Jumlah Laporan Penyediaan Jasa Komunikasi, Sumber	laporan	12,00	833.030.358	3,00	8.500.000	12,00	138.838.393			0,00		0,00%	0,00%	3,00	8.500.000	25,00%	1,02%	Badan Pengelolaan Keuangan dan Aset
1632	5.02.01.2.08.0004	Sub kegiatan Penyediaan Jasa Pelayanan Umum	Jumlah Laporan Penyediaan Jasa	laporan	12,00	1.783.587.300	12,00	172.953.450	12,00	268.561.800			0,00		0,00%	0,00%	12,00	172.953.450	100,00%	9,70%	Badan Pengelolaan Keuangan dan Aset
1633	5.02.01.2.09	Kegiatan Pemeliharaan Barang Milik Daerah	Persentase barang milik daerah yang	%	100,00	3.774.347.400	11,00	2.361.040	100,00	741.242.000			0,00		0,00%	0,00%	0,00	2.361.040	0,00%	0,06%	Badan Pengelolaan Keuangan dan Aset
1634	5.02.01.2.09.0001	Sub kegiatan Penyediaan Jasa Pemeliharaan, Biaya Pemeliharaan, dan Pajak	Jumlah Kendaraan Perorangan Dinas atau Kendaraan Dinas	unit	20,00	1.288.920.000	########	120.000.000	20,00	214.820.000			0,00		0,00%	0,00%	137.774,00	120.000.000	688870,00%	9,31%	Badan Pengelolaan Keuangan dan Aset
1635	5.02.01.2.09.0005	Sub kegiatan Pemeliharaan	Jumlah Mebel yang	Unit	50,00	20.640.000	8,00	77.946.900	50,00	3.440.000			0,00		0,00%	0,00%	8,00	77.946.900	16,00%	100,00%	Badan Pengelolaan
1636	5.02.01.2.09.0006	Sub kegiatan Pemeliharaan Peralatan dan Mesin Lainnya	Jumlah Peralatan dan Mesin Lainnya yang	unit	53,00	252.047.400	12,00	19.631.700	53,00	41.802.000			0,00		0,00%	0,00%	12,00	19.631.700	22,64%	7,79%	Badan Pengelolaan Keuangan dan Aset
1637	5.02.01.2.09.0010	Sub kegiatan Pemeliharaan/Rehabilitasi Sarana dan Prasarana	Jumlah Sarana dan Prasarana Gedung Kantor atau Bangunan	unit	3,00	851.400.000	########	56.011.630	3,00	376.180.000			0,00		0,00%	0,00%	12.812,00	56.011.630	427066,67%	6,58%	Badan Pengelolaan Keuangan dan Aset
1638	5.02.01.2.09.0011	Sub kegiatan Pemeliharaan/Rehabilitasi Sarana dan Prasarana	Jumlah Sarana dan Prasarana Pendukung Gedung Kantor atau	unit	1,00	1.361.340.000	4,00	4.468.700	1,00	105.000.000			0,00		0,00%	0,00%	4,00	4.468.700	400,00%	0,33%	Badan Pengelolaan Keuangan dan Aset
1639	5.02.02	Program Pengelolaan Keuangan Daerah	Persentase jumlah PD yang menyelesaikan penyusunan dokumen	%	100,00	20.198.971.560	1.747,00	237.290.700	100,00	3.091.011.600		206.411.544	0,00	206.411.544	0,00%	6,68%	0,00	443.702.244	0,00%	2,20%	Badan Pengelolaan Keuangan dan Aset
			Persentase jumlah PD yang menyampaikan	%	100,00		12,00		100,00		100,00		100,00		100,00%		100,00		100,00%		Badan Pengelolaan Keuangan dan Aset
1640	5.02.02.2.01	Kegiatan Koordinasi dan Penyusunan Rencana	Persentase ketepatan waktu dalam	%	100,00	11.485.020.720	4,00	6.585.400	100,00	1.857.254.200			0,00		0,00%	0,00%	0,00	6.585.400	0,00%	0,06%	Badan Pengelolaan Keuangan dan Aset
1641	5.02.02.2.01.0001	Subkegiatan Koordinasi dan Penyusunan KUA dan PPAS	Jumlah Dokumen KUA dan PPAS yang	Dokumen	1,00	402.763.080	17,28	4.012.678.548	2,00	65.946.300			0,00		0,00%	0,00%	12,96	4.012.678.548	1296,25%	100,00%	Badan Pengelolaan Keuangan dan Aset
1642	5.02.02.2.01.0002	Subkegiatan Koordinasi dan Penyusunan Perubahan	Jumlah Dokumen Perubahan KUA dan	Dokumen	1,00	430.793.640	19,24	66.282.734	2,00	63.525.500			0,00		0,00%	0,00%	14,43	66.282.734	1442,71%	15,39%	Badan Pengelolaan Keuangan dan Aset

No	Kode Rekening	Urusan/Bidang Urusan Pemerintahan Daerah dan Program/ Kegiatan	Indikator Kinerja Program (outcome)/ Kegiatan (output)	Satuan	Capaian Kinerja RPJMD pada Tahun 2026 (Akhir Periode RPJMD)		Realisasi Capaian Kinerja RKPD s/d Tahun 2023		Target Kinerja dan Anggaran RKPD Tahun 2024 yang Dievaluasi		Realisasi Capaian Kinerja & Anggaran RKPD yang dievaluasi Tahun 2024		Tingkat Capaian Kinerja dan Realisasi Anggaran RKPD Tahun 2023 (%)		Tingkat Capaian Kinerja dan Realisasi Anggaran Renja Tahun 2024 (%)		Realisasi Kinerja dan Anggaran Renstra s/d Tahun 2024		Tingkat Capaian Kinerja dan Realisasi Anggaran Renstra s/d Tahun 2026 (%)		PD Penanggung Jawab
					K	Rp	K	Rp	K	Rp	K	Rp	K	Rp	K	Rp	K	Rp	K	Rp	
1	2	3	4		5		6		7		8		12		13		,		15 = 14 / 5 x 100 %		
1643	5.02.02.2.01.0007	Subkegiatan Koordinasi dan Penyusunan Peraturan Daerah tentang APBD dan	Jumlah Peraturan Daerah tentang APBD dan Peraturan Kepala	Dokumen	2,00	3.518.337.840	3,67	44.019.994	4,00	570.206.100			0,00		0,00%	0,00%	2,75	44.019.994	137,50%	1,25%	Badan Pengelolaan Keuangan dan Aset
1644	5.02.02.2.01.0008	Subkegiatan Koordinasi dan Penyusunan Peraturan Daerah tentang Perubahan APBD dan Peraturan Kepala	Jumlah Peraturan Daerah tentang Perubahan APBD dan Peraturan Kepala	Dokumen	2,00	3.274.965.360	1,00	1.709.540	4,00	535.208.100			0,00		0,00%	0,00%	0,75	1.709.540	37,50%	0,05%	Badan Pengelolaan Keuangan dan Aset
1645	5.02.02.2.01.0009	Subkegiatan Koordinasi dan Penyusunan Regulasi serta	Jumlah Dokumen Regulasi serta	Dokumen	1,00	757.827.600	0,67	20.553.200	1,00	124.279.500			0,00		0,00%	0,00%	0,50	20.553.200	50,00%	2,71%	Badan Pengelolaan Keuangan dan Aset
1646	5.02.02.2.01.0011	Subkegiatan Koordinasi Perencanaan Anggaran	Jumlah Dokumen Hasil Koordinasi	Dokumen	2,00	3.100.333.200	9,81	3.127.542.335	2,00	498.088.700			0,00		0,00%	0,00%	7,35	3.127.542.335	367,71%	100,00%	Badan Pengelolaan Keuangan dan Aset
1647	5.02.02.2.02	Kegiatan Koordinasi dan Pengelolaan	Persentase ketepatan waktu penerbitan SP2D	%	100,00	3.579.582.840	17,00	3.068.429.591	100,00	508.161.700	100,00	16.058.444	100,00	16.058.444	100,00%	3,16%	100,00	3.084.488.035	100,00%	86,17%	Badan Pengelolaan Keuangan dan Aset
1648	5.02.02.2.02.0001	Subkegiatan Koordinasi dan Pengelolaan Kas Daerah	Jumlah Dokumen Hasil Koordinasi dan	dokumen	12,00	851.155.200	11,00	2.529.500	12,00	160.698.500	3,00	16.058.444	3,00	16.058.444	25,00%	9,99%	14,00	18.587.944	116,67%	2,18%	Badan Pengelolaan Keuangan dan Aset
1649	5.02.02.2.02.0007	Subkegiatan Koordinasi dan Penyusunan Laporan Realisasi Penerimaan dan Pengeluaran Kas Daerah, Laporan Aliran Kas, dan Pelaksanaan Pemungutan/ Pemotongan dan Penyetoran Perhitungan Fihak Ketiga (PFK)	Jumlah Laporan Realisasi Penerimaan dan Pengeluaran Kas Daerah, Laporan Aliran Kas, dan Pelaksanaan Pemungutan/Pemotongan dan Penyetoran Perhitungan Fihak Ketiga (PFK) dan	Laporan	2,00	810.938.640	2,00	56.583.244	4,00	83.722.400	0,00		0,00		0,00%	0,00%	2,00	56.583.244	100,00%	6,98%	Badan Pengelolaan Keuangan dan Aset
1650	5.02.02.2.02.0009	Subkegiatan Rekonsiliasi Data Penerimaan dan Pengeluaran Kas serta Pemungutan dan	Jumlah Dokumen Hasil Rekonsiliasi Data Penerimaan dan Pengeluaran Kas serta	dokumen	4,00	251.554.200	0,00		4,00	37.386.800	0,00		0,00		0,00%	0,00%	0,00		0,00%	0,00%	Badan Pengelolaan Keuangan dan Aset
1651	5.02.02.2.02.0011	Subkegiatan Pembinaan Penatausahaan Keuangan Pemerintah Kabupaten/Kota	Jumlah Orang yang Mengikuti Pembinaan Penatausahaan	orang	110,00	1.665.934.800	47,54	36.943.800	110,00	226.354.000	0,00		0,00		0,00%	0,00%	47,54	36.943.800	43,22%	2,22%	Badan Pengelolaan Keuangan dan Aset
1652	5.02.02.2.03	Kegiatan Koordinasi dan Pelaksanaan Akuntansi dan	Persentase ketepatan waktu penyusunan	%	100,00	5.134.368.000	10,00	36.943.800	100,00	725.595.700	100,00	190.353.100	100,00	190.353.100	100,00%	26,23%	100,00	227.296.900	100,00%	4,43%	Badan Pengelolaan Keuangan dan Aset
1653	5.02.02.2.03.0001	Subkegiatan Koordinasi Pelaksanaan Akuntansi Penerimaan dan	Jumlah Laporan Hasil Koordinasi Pelaksanaan Akuntansi	Laporan	12,00	354.132.000	61,29	28.415.888	12,00	50.316.100	3,00		3,00		25,00%	0,00%	64,29	28.415.888	535,76%	8,02%	Badan Pengelolaan Keuangan dan Aset
1654	5.02.02.2.03.0005	Subkegiatan Koordinasi dan Penyusunan Rancangan Peraturan Daerah tentang Pertanggungjawaban Pelaksanaan APBD Kabupaten/Kota dan Rancangan Peraturan	Jumlah Rancangan Peraturan Daerah tentang Pertanggungjawaban Pelaksanaan APBD Kabupaten/Kota dan Rancangan Peraturan	Dokumen	3,00	1.449.484.800	7,00	28.415.888	4,00	204.847.800	0,00	8.005.400	0,00	8.005.400	0,00%	3,91%	7,00	36.421.288	233,33%	2,51%	Badan Pengelolaan Keuangan dan Aset
1655	5.02.02.2.03.0008	Subkegiatan Penyusunan Analisis Laporan Pertanggungjawaban	Jumlah Dokumen Hasil Analisis Laporan Pertanggungjawaban	Dokumen	1,00	465.979.200	61,67	181.056.187	1,00	65.534.300	0,00	12.417.500	0,00	12.417.500	0,00%	18,95%	0,00	193.473.687	0,00%	41,52%	Badan Pengelolaan Keuangan dan Aset
1656	5.02.02.2.03.0010	Subkegiatan Penyusunan Sistem dan Prosedur Akuntansi dan Pelaporan	Jumlah Sistem dan Prosedur Akuntansi dan Pelaporan	Dokumen	1,00	337.323.600	2,00	6.234.500	1,00	47.240.400	0,00	4.593.000	0,00	4.593.000	0,00%	9,72%	0,00	10.827.500	0,00%	3,21%	Badan Pengelolaan Keuangan dan Aset
1657	5.02.02.2.03.0011	Subkegiatan Pembinaan Akuntansi, Pelaporan dan Pertanggungjawaban Pemerintah Kabupaten/Kota	Jumlah Orang yang Mengikuti Pembinaan Akuntansi, Pelaporan dan	Orang	110,00	2.527.448.400	7,00	20.988.130	110,00	357.657.100	110,00	165.337.200	110,00	165.337.200	100,00%	46,23%	110,00	186.325.330	100,00%	7,37%	Badan Pengelolaan Keuangan dan Aset

No	Kode Rekening	Urusan/Bidang Urusan Pemerintahan Daerah dan Program/ Kegiatan	Indikator Kinerja Program (outcome)/ Kegiatan (output)	Satuan	Capaian Kinerja RPJMD pada Tahun 2026 (Akhir Periode RPJMD)		Realisasi Capaian Kinerja RKPD s/d Tahun 2023		Target Kinerja dan Anggaran RKPD Tahun 2024 yang Dievaluasi		Realisasi Capaian Kinerja & Anggaran RKPD yang dievaluasi Tahun 2024		Tingkat Capaian Kinerja dan Realisasi Anggaran RKPD Tahun 2023 (%)		Tingkat Capaian Kinerja dan Realisasi Anggaran Renja Tahun 2024 (%)		Realisasi Kinerja dan Anggaran Renstra s/d Tahun 2024		Tingkat Capaian Kinerja dan Realisasi Anggaran Renstra s/d Tahun 2026 (%)		PD Penanggung Jawab
					K	Rp	K	Rp	K	Rp	K	Rp	K	Rp	K	Rp	K	Rp	K	Rp	
1	2	3	4		5		6		7		8		12		13		,		15 = 14 / 5 x 100 %		
1658	5.02.03	Program Pengelolaan Barang Milik Daerah	Persentase jumlah PD yang menyampaikan laporan barang milik	%	100,00	8.071.989.620	1,00	1.300.000	100,00	1.829.752.775	100,00	60.864.721	100,00	60.864.721	100,00%	3,33%	100,00	62.164.721	100,00%	0,77%	Badan Pengelolaan Keuangan dan Aset
1659	5.02.03.2.01	Kegiatan Pengelolaan Barang Milik Daerah	Persentase penyusunan pengelolaan barang	%	100,00	8.071.989.620	12,00	18.825.000	100,00	1.829.752.775	100,00	60.864.721	100,00	60.864.721	100,00%	3,33%	100,00	79.689.721	100,00%	0,99%	Badan Pengelolaan Keuangan dan Aset
1660	5.02.03.2.01.0005	Subkegiatan Penatausahaan Barang Milik Daerah	Jumlah Laporan Penatausahaan Barang	Laporan	2,00	122.951.420	159,00	133.708.557	2,00	152.115.100	6,00	2.880.000	6,00	2.880.000	300,00%	1,89%	165,00	136.588.557	8250,00%	100,00%	Badan Pengelolaan Keuangan dan Aset
1661	5.02.03.2.01.0007	Subkegiatan Pengamanan Barang Milik Daerah	Jumlah Laporan Hasil Pengamanan Barang	Laporan	5,00	2.917.553.040	85,75	180.346.500	3,00	815.168.575	0,00	40.031.771	0,00	40.031.771	0,00%	4,91%	85,75	220.378.271	1715,00%	7,55%	Badan Pengelolaan Keuangan dan Aset
1662	5.02.03.2.01.0008	Subkegiatan Penilaian Barang Milik Daerah	Jumlah Laporan Hasil Penilaian Barang Milik Daerah dan Hasil	laporan	2,00	340.839.120	18,00	165.846.500	1,00	193.450.200	2,00	11.792.950	2,00	11.792.950	200,00%	6,10%	2,00	177.639.450	100,00%	52,12%	Badan Pengelolaan Keuangan dan Aset
1663	5.02.03.2.01.0009	Subkegiatan Pengawasan dan Pengendalian Pengelolaan Barang Milik	Jumlah Laporan Hasil Pengawasan dan Pengendalian	laporan	1,00	197.315.640	1,00	14.500.000	1,00	26.131.300	1,00	2.160.000	1,00	2.160.000	100,00%	8,27%	1,00	16.660.000	100,00%	8,44%	Badan Pengelolaan Keuangan dan Aset
1664	5.02.03.2.01.0011	Subkegiatan Rekonsiliasi dalam rangka Penyusunan Laporan Barang Milik	Jumlah Laporan Hasil Rekonsiliasi dalam rangka Penyusunan	Laporan	1,00	2.506.722.000	53,83	221.868.529	1,00	255.846.100	3,00	4.000.000	3,00	4.000.000	300,00%	1,56%	56,83	225.868.529	5683,33%	9,01%	Badan Pengelolaan Keuangan dan Aset
1665	5.02.03.2.01.0012	Subkegiatan Penyusunan Laporan Barang Milik	Jumlah Laporan Barang Milik Daerah yang	Laporan	4,00	183.459.360	11,00	64.705.623	7,00	18.833.900	1,00		1,00		14,29%	0,00%	12,00	64.705.623	300,00%	35,27%	Badan Pengelolaan Keuangan dan Aset
1666	5.02.03.2.01.0013	Subkegiatan Pembinaan Pengelolaan Barang Milik Daerah Pemerintah	Jumlah Orang yang Mengikuti Pembinaan Pengelolaan Barang	Orang	100,00	1.803.149.040	11,00	157.162.906	100,00	368.207.600	0,00		0,00		0,00%	0,00%	11,00	157.162.906	11,00%	8,72%	Badan Pengelolaan Keuangan dan Aset
1667	5.02.01	Program Penunjang Urusan Pemerintahan Daerah	Persentase kebutuhan penunjang	%	90,00	13.715.541.869	38,33	170.222.575	100,00	7.582.741.810	100,00	2.629.075.946	100,00	4.837.655.230	100,00%	63,80%	100,00	5.007.877.805	111,11%	36,51%	Badan Pendapatan Daerah
1668	5.02.01.2.01	Kegiatan perencanaan, penganggaran dan evaluasi kinerja perangkat daerah	Persentase dokumen perencanaan kinerja dan laporan keuangan, kepegawaian, barang	%	100,00	112.461.000	8,00	76.566.575	100,00	22.991.800	100,00	1.454.320	100,00	1.835.575	100,00%	7,98%	100,00	78.402.150	100,00%	69,71%	Badan Pendapatan Daerah
1669	5.02.01.2.01.0001	Sub kegiatan penyusunan dokumen perencanaan	Jumlah Dokumen Perencanaan	dokumen	100,00	47.463.000	3,00	14.625.000	6,00	7.627.500	2,00	1.454.320	2,00	1.454.320	33,33%	19,07%	5,00	16.079.320	5,00%	33,88%	Badan Pendapatan Daerah
1670	5.02.01.2.01.0006	Sub Kegiatan koordinasi dan penyusunan laporan capaian kinerja dan ikhtisar realisasi kinerja SKPD	Jumlah Laporan Capaian Kinerja dan Ikhtisar Realisasi Kinerja SKPD dan Laporan Hasil	laporan	20,00	44.998.000	1,00	73.011.000	5,00	5.364.300	2,00		3,00	381.255	60,00%	7,11%	4,00	73.392.255	20,00%	100,00%	Badan Pendapatan Daerah
1671	5.02.01.2.01.0007	Sub Kegiatan evaluasi kinerja perangkat daerah	Jumlah laporan evaluasi kinerja perangkat	laporan	4,00	20.000.000	10,00	6.020.000	1,00	10.000.000			0,00		0,00%	0,00%	0,00	6.020.000	0,00%	30,10%	Badan Pendapatan Daerah
1672	5.02.01.2.02	Kegiatan Administrasi Keuangan Perangkat	Persentase laporan keuangan yang	%	100,00	7.104.861.869	15,35	517.538.500	100,00	6.299.514.648	100,00	2.572.143.714	100,00	4.780.341.743	100,00%	75,88%	100,00	5.297.880.243	100,00%	74,57%	Badan Pendapatan Daerah
1673	5.02.01.2.02.0001	Sub kegiatan penyediaan gaji dan tunjangan ASN	Jumlah orang yang menerima gaji dan		35,00	7.066.169.669	4,17	517.538.500	35,00	6.260.822.448	35,00	2.571.762.459	35,00	4.778.124.913	100,00%	76,32%	35,00	5.295.663.413	100,00%	74,94%	Badan Pendapatan Daerah
1674	5.02.01.2.02.0007	Sub Kegiatan Koordinasi dan Penyusunan Laporan Keuangan Bulanan/Triwulan/Semesteran SKPD	Jumlah laporan keuangan bulanan/truwulanan/semesteran SKPD dan laporan koordinasi	laporan	17,00	38.692.200	1.618,00	517.538.500	17,00	38.692.200	13,00	381.255	13,00	2.216.830	76,47%	5,73%	13,00	519.755.330	76,47%	100,00%	Badan Pendapatan Daerah
1675	5.02.01.2.03	Kegiatan Administrasi Barang Milik Daerah pada	Persentase laporan barang milik daerah	%	100,00	344.832.000	0,00	614.795.194	100,00	8.160.000	100,00		100,00		100,00%	0,00%	100,00	614.795.194	100,00%	100,00%	Badan Pendapatan Daerah
1676	5.02.01.2.03.0005	Sub Kegiatan Rekonsiliasi dan Penyusunan Laporan Barang Milik Daerah pada	Jumlah Laporan Rekonsiliasi dan Penyusunan Laporan	Laporan	20,00	344.832.000	0,00	614.795.194	4,00	8.160.000	1,00		1,00		25,00%	0,00%	1,00	614.795.194	5,00%	100,00%	Badan Pendapatan Daerah

No	Kode Rekening	Urusan/Bidang Urusan Pemerintahan Daerah dan Program/ Kegiatan	Indikator Kinerja Program (outcome)/ Kegiatan (output)	Satuan	Capaian Kinerja RPJMD pada Tahun 2026 (Akhir Periode RPJMD)		Realisasi Capaian Kinerja RKPD s/d Tahun 2023		Target Kinerja dan Anggaran RKPD Tahun 2024 yang Dievaluasi		Realisasi Capaian Kinerja & Anggaran RKPD yang dievaluasi Tahun 2024		Tingkat Capaian Kinerja dan Realisasi Anggaran RKPD Tahun 2023 (%)		Tingkat Capaian Kinerja dan Realisasi Anggaran Renja Tahun 2024 (%)		Realisasi Kinerja dan Anggaran Renstra s/d Tahun 2024		Tingkat Capaian Kinerja dan Realisasi Anggaran Renstra s/d Tahun 2026 (%)		PD Penanggung Jawab
					K	Rp	K	Rp	K	Rp	K	Rp	K	Rp	K	Rp	K	Rp	K	Rp	
1	2	3	4		5		6		7		8		12		13		,		15 = 14 / 5 x 100 %		
1677	5.02.01.2.05	Kegiatan Administrasi Kepegawaian Perangkat	Persentase SDM aparatur yang	%	80,00	22.426.000	1,00	27.527.800	100,00	3.071.700	100,00		100,00		100,00%	0,00%	100,00	27.527.800	125,00%	100,00%	Badan Pendapatan Daerah
1678	5.02.01.2.05.0003	Sub Kegiatan Pendataan dan Pengelolaan	Jumlah Dokumen Pendataan dan	Dokumen	20,00	22.426.000	1,00	587.267.394	4,00	3.071.700	1,00		1,00		25,00%	0,00%	2,00	587.267.394	10,00%	100,00%	Badan Pendapatan Daerah
1679	5.02.01.2.06	Kegiatan Administrasi Umum Perangkat Daerah	Persentase terpenuhinya layanan	%	100,00	691.547.000	0,00		100,00	219.187.500	100,00	925.400	100,00	925.400	100,00%	0,42%	100,00	925.400	100,00%	0,13%	Badan Pendapatan Daerah
1680	5.02.01.2.06.0001	Sub Kegiatan Penyediaan Komponen Listrik/Penerangan	Jumlah Paket Komponen Instalasi Listrik/Penerangan	Paket	45,00	27.373.000	1,67	99.781.194	15,00	9.405.600	5,00	925.400	5,00	925.400	33,33%	9,84%	6,67	100.706.594	14,82%	100,00%	Badan Pendapatan Daerah
1681	5.02.01.2.06.0005	Sub Kegiatan Penyediaan Barang Cetakan dan	Jumlah Paket Barang Cetakan dan	Paket	80,00	204.612.000	39,82	99.781.194	11,00	34.355.500	3,00		3,00		27,27%	0,00%	42,82	99.781.194	53,53%	48,77%	Badan Pendapatan Daerah
1682	5.02.01.2.06.0006	Sub Kegiatan Penyediaan Bahan Bacaan dan Praturan Perundang-undangan	Jumlah Dokumen Bahan Bacaan dan Peraturan Perundang-	Dokumen	3.600,00	16.632.000	61,00	57.584.794	2,00	3.944.400			0,00		0,00%	0,00%	61,00	57.584.794	1,69%	100,00%	Badan Pendapatan Daerah
1683	5.02.01.2.06.0008	Sub Kegiatan Fasilitasi Kunjungan Tamu	Jumlah Laporan Fasilitasi Kunjungan	Laporan	30,00	92.320.000	113,00	42.196.400	12,00	6.000.000	3,00		3,00		25,00%	0,00%	116,00	42.196.400	386,67%	45,71%	Badan Pendapatan Daerah
1684	5.02.01.2.06.0009	Sub Kegiatan Penyelenggaraan Rapat	Jumlah Laporan Penyelenggaraan	Laporan	115,00	350.610.000	0,00		12,00	165.482.000	3,00		3,00		25,00%	0,00%	3,00		2,61%	0,00%	Badan Pendapatan Daerah
1685	5.02.01.2.07.	Kegiatan Pengadaan Barang Milik Daerah	Persentase terpenuhinya	%	100,00	103.141.000	0,00	854.521.054	100,00	103.141.000	100,00		100,00		100,00%	0,00%	100,00	854.521.054	100,00%	100,00%	Badan Pendapatan Daerah
1686	5.02.01.2.07.0006	Sub Kegiatan Pengadaan Peralatan dan Mesin Lainnya	Jumlah unit peralatan dan mesin lainnya yang	unit	12,00	103.141.000	88,89	854.521.054	12,00	103.141.000			0,00		0,00%	0,00%	88,89	854.521.054	740,75%	100,00%	Badan Pendapatan Daerah
1687	5.02.01.2.08	Kegiatan Penyediaan Jasa Penunjang Urusan	Persentase terpenuhinya jasa	%	100,00	3.014.210.000	1.823,00	854.521.054	100,00	350.591.162	100,00	49.982.512	100,00	49.982.512	100,00%	14,26%	100,00	904.503.566	100,00%	30,01%	Badan Pendapatan Daerah
1688	5.02.01.2.08.0001	Sub Kegiatan Penyediaan Jasa Surat Menyurat	Jumlah Laporan Penyediaan Jasa Surat	Laporan	1.125,00	11.250.000	0,00		12,00	2.250.000			0,00		0,00%	0,00%	0,00		0,00%	0,00%	Badan Pendapatan Daerah
1689	5.02.01.2.08.0002	Sub Kegiatan Penyediaan Jasa Komunikasi, Sumber Daya Air dan Listrik	Jumlah Laporan Penyediaan Jasa Komunikasi, Sumber	Laporan	60,00	605.996.000	100,00	3.230.063.582	12,00	116.999.712	3,00	19.662.712	3,00	19.662.712	25,00%	16,81%	103,00	3.249.726.294	171,67%	100,00%	Badan Pendapatan Daerah
1690	5.02.01.2.08.0004	Sub Kegiatan Penyediaan Jasa Pelayanan Umum	Jumlah Laporan Penyediaan Jasa	Laporan	60,00	2.396.964.000	########	3.230.063.582	12,00	231.341.450	3,00	30.319.800	3,00	30.319.800	25,00%	13,11%	13.509,00	3.260.383.382	22515,00%	100,00%	Badan Pendapatan Daerah
1691	5.02.01.2.09	Kegiatan Pemeliharaan Barang Milik Daerah	Persentase barang milik daerah yang	%	100,00	2.322.063.000	0,00		100,00	576.084.000	100,00	4.570.000	100,00	4.570.000	100,00%	0,79%	100,00	4.570.000	100,00%	0,20%	Badan Pendapatan Daerah
1692	5.02.01.2.09.0001	Sub Kegiatan Penyediaan Jasa Pemeliharaan, Biaya Pemeliharaan dan Pajak	Jumlah Kendaraan Perorangan Dinas atau Kendaraan Dinas	Unit	5,00	812.249.000	0,00		1,00	44.870.000			0,00		0,00%	0,00%	0,00		0,00%	0,00%	Badan Pendapatan Daerah
1693	5.02.01.2.09.0002	Sub Kegiatan Penyediaan Jasa Pemeliharaan, Biaya Pemeliharaan, Pajak, dan	Jumlah Kendaraan Dinas Operasional atau Lapangan yang	Unit	105,00	419.899.000	0,00		21,00	205.854.000	7,00		7,00		33,33%	0,00%	7,00		6,67%	0,00%	Badan Pendapatan Daerah
1694	5.02.01.2.09.0006	Sub Kegiatan Pemeliharaan Peralatan dan Mesin Lainnya	Jumlah Peralatan dan Mesin Lainnya yang	Unit	650,00	349.730.000	0,00		114,00	88.240.000	29,00	4.570.000	29,00	4.570.000	25,44%	5,18%	29,00	4.570.000	4,46%	1,31%	Badan Pendapatan Daerah
1695	5.02.01.2.09.0009	Sub Kegiatan Pemeliharaan/Rehabilitasi Gedung Kantor dan	Jumlah Gedung Kantor dan Bangunan Lainnya yang	Unit	5,00	740.185.000	0,00		1,00	237.120.000			0,00		0,00%	0,00%	0,00		0,00%	0,00%	Badan Pendapatan Daerah
1696	5.02.04	PROGRAM PENGELOLAAN PENDAPATAN DAERAH	Persentase potensi pendapatan daerah	%	85,00	6.324.634.380	0,00		83,00	2.237.936.400	83,00		83,00		100,00%	0,00%	83,00		97,65%	0,00%	Badan Pendapatan Daerah
			Rasio Kepuasan Wajib Pajak Daerah yang	%	83,00		0,00		84,00		84,00		84,00		100,00%		84,00		101,20%		Badan Pendapatan Daerah
1697	5.02.04.2.01	Kegiatan Pengelolaan Pendapatan Daerah	Rasio kepatuhan wajib	%	70,00	6.324.634.380	0,00		70,00	2.237.936.400	70,00		70,00		100,00%	0,00%	70,00		100,00%	0,00%	Badan Pendapatan
			Persentase Peningkatan	%	4,00		0,00		4,00		1,00		1,00		25,00%		1,00		25,00%		Badan Pendapatan Daerah
1698	5.02.04.2.01.0001	Sub Kegiatan Perencanaan Pengelolaan Pajak Daerah	Jumlah Dokumen Rencana Pengelolaan	dokumen	50,00	27.442.080	0,00		10,00	23.326.100	12,00		12,00		120,00%	0,00%	12,00		24,00%	0,00%	Badan Pendapatan Daerah

No	Kode Rekening	Urusan/Bidang Urusan Pemerintahan Daerah dan Program/ Kegiatan	Indikator Kinerja Program (outcome)/ Kegiatan (output)	Satuan	Capaian Kinerja RPJMD pada Tahun 2026 (Akhir Periode RPJMD)		Realisasi Capaian Kinerja RKPD s/d Tahun 2023		Target Kinerja dan Anggaran RKPD Tahun 2024 yang Dievaluasi		Realisasi Capaian Kinerja & Anggaran RKPD yang dievaluasi Tahun 2024		Tingkat Capaian Kinerja dan Realisasi Anggaran RKPD Tahun 2023 (%)		Tingkat Capaian Kinerja dan Realisasi Anggaran Renja Tahun 2024 (%)		Realisasi Kinerja dan Anggaran Renstra s/d Tahun 2024		Tingkat Capaian Kinerja dan Realisasi Anggaran Renstra s/d Tahun 2026 (%)		PD Penanggung Jawab
					K	Rp	K	Rp	K	Rp	K	Rp	K	Rp	K	Rp	K	Rp	K	Rp	
1	2	3	4		5		6		7		8		12		13		,		15 = 14 / 5 x 100 %		
1699	5.02.04.2.01.0002	Sub Kegiatan Penyuluhan dan Penyebarluasan Kebijakan Pajak Daerah	Jumlah Laporan Pelaksanaan Penyuluhan dan	Laporan	5,00	357.285.640	0,00		5,00	446.685.700	2,00		2,00		40,00%	0,00%	2,00		40,00%	0,00%	
			Jumlah dokumen hasil analisis pajak daerah serta pengembangan	Dokumen	7,00		0,00		7,00				1,00		14,29%		1,00		14,29%		Badan Pendapatan Daerah
1700	5.02.04.2.01.0004	Sub Kegiatan Penyediaan Sarana dan Prasarana	Jumlah Perangkat Komputer Payment	unit	5,00	634.640.000	0,00		1,00	64.038.000	1,00		1,00		100,00%	0,00%	1,00		20,00%	0,00%	Badan Pendapatan Daerah
1701	5.02.04.2.01.0005	Sub Kegiatan Pendataan dan Pendaftaran Objek	Laporan Hasil Pemutakhiran Data	dokumen	20,00		0,00		12,00	238.410.400	3,00		3,00		25,00%	0,00%	3,00		15,00%	0,00%	Badan Pendapatan Daerah
1702	5.02.04.2.01.0006	Sub Kegiatan Pengolahan, Pemeliharaan, dan Pelaporan Basis Data Pajak	Jumlah Laporan Hasil Pengolahan, Pemeliharaan, dan	laporan	4,00		0,00		12,00	202.921.400	3,00		3,00		25,00%	0,00%	3,00		75,00%	0,00%	Badan Pendapatan Daerah
1703	5.02.04.2.01.0007	Sub Kegiatan Penilaian Pajak Bumi dan Bangunan	Jumlah Objek Pajak yang Disesuaikan	OP	69.000,00	206.205.660	0,00		15,00	108.831.000			0,00		0,00%	0,00%	0,00		0,00%	0,00%	Badan Pendapatan Daerah
1704	5.02.04.2.01.0009	Sub Kegiatan Pelayanan dan Konsultasi Pajak Daerah	Jumlah Layanan dan Konsultasi Pajak	layanan	8,00	1.478.474.000	0,00		8,00	148.917.300	8,00		8,00		100,00%	0,00%	8,00		100,00%	0,00%	Badan Pendapatan Daerah
1705	5.02.04.2.01.0010	Sub Kegiatan Penelitian dan Verifikasi Data Pelaporan Pajak Daerah	Jumlah data pelaporan pajak daerah yang telah dilakukan penelitian dan	Dokumen	36,00	231.351.000	0,00		12,00	27.336.200	3,00		4,00		33,33%	0,00%	4,00		11,11%	0,00%	Badan Pendapatan Daerah
1706	5.02.04.2.01.0011	Sub Kegiatan Penagihan Pajak Daerah	Jumlah Dokumen Hasil Penagihan Pajak	Dokumen	12.691,00	680.188.000	0,00		3.750,00	210.988.900	653,00		959,00		25,57%	0,00%	959,00		7,56%	0,00%	Badan Pendapatan Daerah
1707	5.02.04.2.01.0012	Sub Kegiatan Penyelesaian Keberatan Pajak Daerah	Jumlah Dokumen Hasil Penyelesaian	dokumen	15,00	191.174.000	0,00		15,00	8.624.200			0,00		0,00%	0,00%	0,00		0,00%	0,00%	Badan Pendapatan Daerah
1708	5.02.04.2.01.0013	Sub Kegiatan Pengendalian, Pemeriksaan dan Pengawasan Pajak Daerah	Jumlah Dokumen Hasil Pemeriksaan serta Pengendalian dan	Dokumen	1.600,00	1.912.966.000	0,00		1.600,00	294.031.100	420,00		550,00		34,38%	0,00%	550,00		34,38%	0,00%	Badan Pendapatan Daerah
1709	5.02.04.2.01.0014	Sub Kegiatan Pembinaan dan Pengawasan Pengelolaan Pajak Daerah	Jumlah laporan hasil pembinaan dan pengawasan	Laporan	36,00	490.788.000	0,00		12,00	437.229.400	3,00		4,00		33,33%	0,00%	4,00		11,11%	0,00%	Badan Pendapatan Daerah
1710	5.02.04.2.01.0015	Sub Kegiatan Elektronifikasi Transaksi Pemerintah Daerah	Jumlah laporan perkembangan elektronifikasi transaksi	laporan	8,00	114.120.000	0,00		2,00	26.596.700			0,00		0,00%	0,00%	0,00		0,00%	0,00%	Badan Pendapatan Daerah
1552	5.03.01	Program I : PROGRAM PENUNJANG URUSAN	Persentase kebutuhan penunjang	%	95,00	25.336.531.715	0,00		100,00	5.601.776.440	106,48	972.437.584	26,62	972.437.584	26,62%	17,36%	6,66	972.437.584	7,01%	3,84%	Badan Kepegawaian Daerah
1553	5.03.01.2.01	Keg 1 : Perencanaan, Penganggaran, dan Evaluasi Kinerja Perangkat Daerah	Persentase Dokumen Perencanaan dan Laporan Evaluasi	%	100,00	163.413.500	0,00		100,00	32.822.200	100,00		25,00		25,00%	0,00%	6,25		6,25%	0,00%	Badan Kepegawaian Daerah
1554	5.03.01.2.01.0001	Sub-Keg 1 : Penyusunan Dokumen Perencanaan	Jumlah Dokumen Perencanaan	Dok	6,00	67.053.000	0,00		6,00	12.999.800	2,00		2,00		33,33%	0,00%	2,00		33,33%	0,00%	Badan Kepegawaian Daerah
1555	5.03.01.2.01.0006	Sub-Keg 2 : Koordinasi dan Penyusunan Laporan Capaian Kinerja dan Ikhtisar Realisasi Kinerja SKPD	Jumlah Laporan Capaian Kinerja dan Iktisar Realisasi Kinerja SKPD dan Laporan Hasil Koordinasi	Lap	4,00	24.998.600	0,00		4,00	5.000.000	1,00		1,00		25,00%	0,00%	1,00		25,00%	0,00%	Badan Kepegawaian Daerah
1556	5.03.01.2.01.0007	Sub-Keg 3 : Evaluasi Kinerja Perangkat Daerah	Jumlah Laporan Evalusi Kinerja Perangkat	Lap	4,00	71.361.900	0,00		4,00	14.822.400	1,00		1,00		25,00%	0,00%	1,00		25,00%	0,00%	Badan Kepegawaian Daerah
1557	5.03.01.2.02	Keg 2 : Administrasi Keuangan Perangkat Daerah	Persentase Administrasi Keuangan Perangkat Daerah yang	%	100,00	20.972.075.865	0,00		100,00	4.757.534.790	100,00	847.813.861	25,00	847.813.861	25,00%	17,82%	6,25	847.813.861	6,25%	4,04%	Badan Kepegawaian Daerah
1558	5.03.01.2.02.0001	Sub-Keg 4 : Penyediaan Gaji dan Tunjangan ASN	Jumlah Orang yang Menerima Gaji dan	Org/Bulan	32,00	20.588.803.765	0,00		38,00	4.711.900.490	38,00	843.269.861	9,50	843.269.861	25,00%	17,90%	2,38	843.269.861	7,42%	4,10%	Badan Kepegawaian Daerah

No	Kode Rekening	Urusan/Bidang Urusan Pemerintahan Daerah dan Program/ Kegiatan	Indikator Kinerja Program (outcome)/ Kegiatan (output)	Satuan	Capaian Kinerja RPJMD pada Tahun 2026 (Akhir Periode RPJMD)		Realisasi Capaian Kinerja RKPD s/d Tahun 2023		Target Kinerja dan Anggaran RKPD Tahun 2024 yang Dievaluasi		Realisasi Capaian Kinerja & Anggaran RKPD yang dievaluasi Tahun 2024		Tingkat Capaian Kinerja dan Realisasi Anggaran RKPD Tahun 2023 (%)		Tingkat Capaian Kinerja dan Realisasi Anggaran Renja Tahun 2024 (%)		Realisasi Kinerja dan Anggaran Renstra s/d Tahun 2024		Tingkat Capaian Kinerja dan Realisasi Anggaran Renstra s/d Tahun 2026 (%)		PD Penanggung Jawab
					K	Rp	K	Rp	K	Rp	K	Rp	K	Rp	K	Rp	K	Rp	K	Rp	
1	2	3	4		5		6		7		8		12		13		,		15 = 14 / 5 x 100 %		
1559	5.03.01.2.02.0005	Sub-Keg 5 : Koordinasi dan Penyusunan Laporan Keuangan Akhir Tahun SKPD	Jumlah Laporan Keuangan Akhir Tahun SKPD dan Laporan Hasil Koordinasi	Lap	1,00	25.471.100	0,00		1,00	5.094.200	0,00	800.000	0,00	800.000	0,00%	15,70%	0,00	800.000	0,00%	3,14%	Badan Kepegawaian Daerah
1560	5.03.01.2.02.0007	Sub-Keg 6 : Koordinasi dan Penyusunan Laporan Keuangan Bulanan/Triwulanan/Semesteran SKPD	Jumlah Laporan Keuangan Bulanan/Triwulanan/Semesteran SKPD dan Laporan Koordinasi	Lap	12,00	339.669.500	0,00		12,00	37.173.600	3,00	3.744.000	3,00	3.744.000	25,00%	10,07%	3,00	3.744.000	25,00%	1,10%	Badan Kepegawaian Daerah
1561	5.03.01.2.02.0008	Sub-Keg 7 : Penyusunan Pelaporan dan Analisis	Jumlah Dokumen Pelaporan dan Analisis	Dok	1,00	18.131.500	0,00		1,00	3.366.500	0,00		0,00		0,00%	0,00%	0,00		0,00%	0,00%	Badan Kepegawaian Daerah
1562	5.03.01.2.03	Keg 3 : Ã‚Â Administrasi Barang Milik Daerah pada	Persentase Laporan Barang Milik Daerah	%	100,00	38.836.000	0,00		100,00	2.387.700	100,00		25,00		25,00%	0,00%	6,25		6,25%	0,00%	Badan Kepegawaian Daerah
1563	5.03.01.2.03.0005	Sub-Keg 8 : Rekonsiliasi dan Penyusunan Laporan Barang Milik Daerah pada	Jumlah Laporan Rekonsiliasi dan Penyusunan Laporan	Lap	40,00	38.836.000	0,00		8,00	2.387.700	0,00		0,00		0,00%	0,00%	0,00		0,00%	0,00%	Badan Kepegawaian Daerah
1564	5.03.01.2.05	Keg 4 : Administrasi Kepegawaian Perangkat	Persentase SDM Aparatur yang	%	90,00	12.611.100	0,00		90,00	2.948.500	100,00		25,00		27,78%	0,00%	6,25		6,94%	0,00%	Badan Kepegawaian Daerah
1565	5.03.01.2.05.0003	Sub-Keg 9 : Pendataan dan Pengolahan Administrasi	Jumlah Dokumen Pendataan dan	Dok	30,00	12.611.100	0,00		6,00	2.948.500	3,00		3,00		50,00%	0,00%	3,00		10,00%	0,00%	Badan Kepegawaian Daerah
1566	5.03.01.2.06	Keg 5 : Administrasi Umum Perangkat Daerah	Persentase Terpenuhinya Layanan	%	90,00	1.211.838.000	0,00		90,00	203.363.550	100,00	41.393.626	25,00	41.393.626	27,78%	20,35%	6,25	41.393.626	6,94%	3,42%	Badan Kepegawaian Daerah
1567	5.03.01.2.06.0001	Sub-Keg 10 : Penyediaan Komponen Instalasi Listrik/Penerangan	Jumlah Paket Komponen Instalasi Listrik/Penerangan	Pkt	30,00	38.836.000	0,00	905.122.450	6,00	7.681.200	0,00	1.018.200	0,00	1.018.200	0,00%	13,26%	0,00	906.140.650	0,00%	100,00%	Badan Kepegawaian Daerah
1568	5.03.01.2.06.0005	Sub-Keg 11 : Penyediaan Barang Cetakan dan	Jumlah Paket Barang Cetakan dan	Pkt	30,00	97.957.000	100,00	905.122.450	6,00	10.181.800	1,00	870.000	1,00	870.000	16,67%	8,54%	101,00	905.992.450	336,67%	100,00%	Badan Kepegawaian Daerah
1569	5.03.01.2.06.0006	Sub-Keg 12 : Penyediaan Bahan Bacaan dan Peraturan Perundang-	Jumlah Dokumen Bahan Bacaan dan Peraturan Perundang-	Dok	60,00	23.580.000	0,00	271.791.000	12,00	2.204.400	3,00	315.000	3,00	315.000	25,00%	14,29%	3,00	272.106.000	5,00%	100,00%	Badan Kepegawaian Daerah
1570	5.03.01.2.06.0008	Sub-Keg 13 : Fasilitasi Kunjungan Tamu	Jumlah Laporan Fasilitasi Kunjungan	Lap	20,00	124.000.000	0,00	18.000.800	4,00	9.840.000	1,00	1.500.000	1,00	1.500.000	25,00%	15,24%	1,00	19.500.800	5,00%	15,73%	Badan Kepegawaian Daerah
1571	5.03.01.2.06.0009	Sub-Keg 14 : Penyelenggaraan Rapat	Jumlah Laporan Penyelenggaraan	Lap	60,00	927.465.000	0,13	28.384.850	12,00	173.456.150	3,00	37.690.426	3,00	37.690.426	25,00%	21,73%	3,13	66.075.276	5,21%	7,12%	Badan Kepegawaian Daerah
1572	5.03.01.2.07	Keg 6 : Pengadaan Barang Milik Daerah Penunjang	Persentase Terpenuhinya	%	100,00	337.183.000	0,00	19.864.900	100,00	148.051.000	100,00	1.360.000	25,00	1.360.000	25,00%	0,92%	6,25	21.224.900	6,25%	6,29%	Badan Kepegawaian Daerah
1573	5.03.01.2.07.0006	Sub-Keg 15 : Pengadaan Peralatan dan Mesin Lainnya	Jumlah Unit Peralatan dan Mesin Lainnya	Unt	20,00	337.183.000	0,00	23.811.700	6,00	148.051.000	0,00	1.360.000	0,00	1.360.000	0,00%	0,92%	0,00	25.171.700	0,00%	7,47%	Badan Kepegawaian Daerah
1574	5.03.01.2.08	Keg 7 : Penyediaan Jasa Penunjang Urusan	Persentase Terpenuhinya Jasa	%	90,00	1.224.924.250	0,00		90,00	205.904.700	100,00	51.765.683	25,00	51.765.683	27,78%	25,14%	6,25	51.765.683	6,94%	4,23%	Badan Kepegawaian Daerah
1575	5.03.01.2.08.0001	Sub-Keg 16 : Penyediaan Jasa Surat Menyurat	Jumlah Laporan Penyediaan Jasa Surat	Lap	20,00	7.500.000	0,08	181.728.750	4,00	1.500.000	1,00	400.000	1,00	400.000	25,00%	26,67%	1,08	182.128.750	5,42%	100,00%	Badan Kepegawaian Daerah
1576	5.03.01.2.08.0002	Sub-Keg 17 : Penyediaan Jasa Komunikasi, Sumber Daya Air dan Listrik	Jumlah Laporan Penyediaan Jasa Komunikasi, Sumber	Lap	60,00	404.350.000	100,00	245.342.450	12,00	92.983.750	3,00	22.878.983	3,00	22.878.983	25,00%	24,61%	103,00	268.221.433	171,67%	66,33%	Badan Kepegawaian Daerah
1577	5.03.01.2.08.0004	Sub-Keg 18 : Penyediaan Jasa Pelayanan Umum	Jumlah Laporan Penyediaan Jasa	Lap	60,00	813.074.250	11,00	68.508.100	12,00	111.420.950	3,00	28.486.700	3,00	28.486.700	25,00%	25,57%	14,00	96.994.800	23,33%	11,93%	Badan Kepegawaian Daerah
1578	5.03.01.2.09	Keg 8 : Pemeliharaan Barang Milik Daerah	Persentase Barang Milik Daerah yang	%	90,00	1.375.650.000	0,67	76.238.000	90,00	248.764.000	106,67	30.104.414	26,67	30.104.414	29,63%	12,10%	7,17	106.342.414	7,96%	7,73%	Badan Kepegawaian Daerah
1579	5.03.01.2.09.0001	Sub-Keg 19 : Penyediaan Jasa Pemeliharaan, Biaya Pemeliharaan dan Pajak	Jumlah Kendaraan Perorangan Dinas atau Kendaraan Dinas	Unit	10,00	686.800.000	1,33	18.672.500	10,00	157.040.000	10,00	22.029.414	2,50	22.029.414	25,00%	14,03%	1,63	40.701.914	16,25%	5,93%	Badan Kepegawaian Daerah

No	Kode Rekening	Urusan/Bidang Urusan Pemerintahan Daerah dan Program/ Kegiatan	Indikator Kinerja Program (outcome)/ Kegiatan (output)	Satuan	Capaian Kinerja RPJMD pada Tahun 2026 (Akhir Periode RPJMD)		Realisasi Capaian Kinerja RKPD s/d Tahun 2023		Target Kinerja dan Anggaran RKPD Tahun 2024 yang Dievaluasi		Realisasi Capaian Kinerja & Anggaran RKPD yang dievaluasi Tahun 2024		Tingkat Capaian Kinerja dan Realisasi Anggaran RKPD Tahun 2023 (%)		Tingkat Capaian Kinerja dan Realisasi Anggaran Renja Tahun 2024 (%)		Realisasi Kinerja dan Anggaran Renstra s/d Tahun 2024		Tingkat Capaian Kinerja dan Realisasi Anggaran Renstra s/d Tahun 2026 (%)		PD Penanggung Jawab
					K	Rp	K	Rp	K	Rp	K	Rp	K	Rp	K	Rp	K	Rp	K	Rp	
1	2	3	4		5		6		7		8		12		13		,		15 = 14 / 5 x 100 %		
1580	5.03.01.2.09.0006	Sub-Keg 20 : Pemeliharaan Peralatan dan Mesin Lainnya	Jumlah Peralatan dan Mesin Lainnya yang	Unt	43,00	146.150.000	0,00	81.923.850	34,00	23.020.000	7,00	2.755.000	7,00	2.755.000	20,59%	11,97%	7,00	84.678.850	16,28%	57,94%	Badan Kepegawaian Daerah
1581	5.03.01.2.09.0011	Sub-Keg 21 : Pemeliharaan/Rehabilitasi Sarana dan Prasarana	Jumlah Sarana dan Prasarana Pendukung Gedung Kantor atau	Unt	7,00	542.700.000	100,00	387.989.000	3,00	68.704.000	0,00	5.320.000	0,00	5.320.000	0,00%	7,74%	100,00	393.309.000	1428,57%	72,47%	Badan Kepegawaian Daerah
1582	5.03.02	Program II : PROGRAM	Indeks Kepuasan	Skor	90,00	17.928.014.900	11,00	24.112.800	87,00	2.332.143.300	91,73	71.827.882	91,73	71.827.882	105,44%	3,08%	91,73	95.940.682	101,92%	0,54%	Badan Kepegawaian
1583	5.03.02.2.01	Keg 9 : Pengadaan, Pemberhentian dan Informasi Kepegawaian ASN	Persentase Terlaksananya Pengadaan,	%	95,00	5.255.430.000	3,00	120.152.500	95,00	833.525.700	12,94	19.662.000	12,94	19.662.000	13,62%	2,36%	15,94	139.814.500	16,78%	2,66%	Badan Kepegawaian Daerah
1584	5.03.02.2.01.0002	Sub-Keg 22 : Penyusunan Rencana Kebutuhan, Jenis dan Jumlah Jabatan untuk Pelaksanaan Pengadaan	Jumlah Dokumen Hasil Penyusunan Rencana Kebutuhan, Jenis dan Jumlah Jabatan untuk	Dok	10,00	279.790.000	1,00	50.976.500	2,00	61.832.200	1,00	6.731.000	1,00	6.731.000	50,00%	10,89%	2,00	57.707.500	20,00%	20,63%	Badan Kepegawaian Daerah
1585	5.03.02.2.01.0003	Sub-Keg 23 : Koordinasi dan Fasilitasi Pengadaan PNS dan PPPK	Jumlah Dokumen Kegiatan Koordinasi dan Fasilitasi	Dok	30,00	4.435.328.600	0,00	38.296.100	6,00	655.348.000	2,00	11.481.000	2,00	11.481.000	33,33%	1,75%	2,00	49.777.100	6,67%	1,12%	Badan Kepegawaian Daerah
1586	5.03.02.2.01.0004	Sub-Keg 24 : Evaluasi Pengadaan ASN dan	Jumlah Laporan Hasil Evaluasi Pengadaan	Lap	20,00	125.250.000	0,00	154.451.100	4,00	17.785.200	0,00	1.450.000	0,00	1.450.000	0,00%	8,15%	0,00	155.901.100	0,00%	100,00%	Badan Kepegawaian Daerah
1587	5.03.02.2.01.0006	Sub-Keg 25 : Koordinasi Pelaksanaan Administrasi Pemberhentian	Jumlah Dokumen Hasil Kegiatan Koordinasi Pelaksanaan	Dok	1.165,00	127.365.000	0,00	672.453.233	233,00	37.988.900	30,00		30,00		12,88%	0,00%	30,00	672.453.233	2,58%	100,00%	Badan Kepegawaian Daerah
1588	5.03.02.2.01.0010	Sub-Keg 26 : Pengelolaan Sistem Informasi	Jumlah Dokumen Hasil Pengelolaan Sistem	DOK	5,00	68.520.100	0,00	672.453.233	1,00	13.531.200	0,00		0,00		0,00%	0,00%	0,00	672.453.233	0,00%	100,00%	Badan Kepegawaian Daerah
1589	5.03.02.2.01.0011	Sub-Keg 27 : Pengelolaan Data Kepegawaian	Jumlah Dokumen Hasil Pengelolaan Data	Dok	10,00	107.607.600	22,00	108.724.290	2,00	17.785.400	0,00		0,00		0,00%	0,00%	22,00	108.724.290	220,00%	100,00%	Badan Kepegawaian Daerah
1590	5.03.02.2.01.0012	Sub-Keg 28 : Evaluasi Data, Informasi dan Sistem Informasi Kepegawaian	Jumlah Laporan Hasil Evaluasi Data, Informasi dan Sistem	Lap	35,00	111.568.700	5,00	426.393.048	7,00	29.254.800	0,00		0,00		0,00%	0,00%	5,00	426.393.048	14,29%	100,00%	Badan Kepegawaian Daerah
1591	5.03.02.2.02	Keg 10 : Mutasi dan Promosi ASN	Persentase Terselenggaranya	%	95,00	3.751.992.900	2,00	15.684.700	95,00	529.486.700	20,50	41.498.750	20,50	41.498.750	21,58%	7,84%	22,50	57.183.450	23,68%	1,52%	Badan Kepegawaian Daerah
1592	5.03.02.2.02.0001	Sub-Keg 29 : Pengelolaan Mutasi ASN	Jumlah Dokumen Hasil Pelaksanaan Mutasi Jabatan Pimpinan Tinggi, Jabatan	Dok	7.500,00	1.401.997.600	1,00	7.128.040	1.500,00	189.806.000	440,00	10.435.000	440,00	10.435.000	29,33%	5,50%	441,00	17.563.040	5,88%	1,25%	Badan Kepegawaian Daerah
1593	5.03.02.2.02.0002	Sub-Keg 30 : Pengelolaan Kenaikan Pangkat ASN	Jumlah Pengelolaan Kenaikan Pangkat ASN	Dok	2.500,00	1.499.997.400	11,00	80.451.955	500,00	151.323.300	8,00	19.831.250	8,00	19.831.250	1,60%	13,11%	19,00	100.283.205	0,76%	6,69%	Badan Kepegawaian Daerah
1594	5.03.02.2.02.0003	Sub-Keg 31 : Pengelolaan Promosi ASN	Jumlah Dokumen Hasil Pengelolaan Promosi	Dok	1.000,00	849.997.900	3,00	9.605.400	200,00	188.357.400	3,00	11.232.500	3,00	11.232.500	1,50%	5,96%	6,00	20.837.900	0,60%	2,45%	Badan Kepegawaian Daerah
1595	5.03.02.2.03	Keg 11 : Pengembangan Kompetensi ASN	Persentase Terselenggaranya	%	95,00	6.425.881.100	0,00	24.465.800	95,00	409.636.300	0,60		0,60		0,63%	0,00%	0,60	24.465.800	0,63%	0,38%	Badan Kepegawaian Daerah
1596	5.03.02.2.03.0004	Sub-Keg 32 : Pengelolaan Pendidikan Lanjutan ASN	Jumlah ASN yang Mendapatkan	Org	970,00	6.425.881.100	100,00	5.818.315.830	168,00	409.636.300	1,00		1,00		0,60%	0,00%	101,00	5.818.315.830	10,41%	90,55%	Badan Kepegawaian Daerah
1597	5.03.02.2.04	Keg 12 : Penilaian dan Evaluasi Kinerja Aparatur	Persentase Terlaksananya	%	95,00	2.494.710.900	100,00	20.487.408	95,00	559.494.600	0,00	10.667.132	0,00	10.667.132	0,00%	1,91%	0,00	31.154.540	0,00%	1,25%	Badan Kepegawaian Daerah
1598	5.03.02.2.04.0002	Sub-Keg 33 : Pelaksanaan Penilaian dan Evaluasi Kinerja Aparatur	Jumlah Dokumen Hasil Pelaksanaan Penilaian dan Evaluasi Kinerja	Dok	4,00	1.257.723.600	6,00	6.689.218	1,00	194.821.500	0,00	7.860.500	0,00	7.860.500	0,00%	4,03%	6,00	14.549.718	150,00%	1,16%	Badan Kepegawaian Daerah
1599	5.03.02.2.04.0004	Sub-Keg 34 : Pengelolaan Pemberian Penghargaan	Jumlah ASN yang Diberikan Penghargaan	Org	2.000,00	300.057.600	8,00	4.667.152	500,00	220.321.600	69,00		69,00		13,80%	0,00%	77,00	4.667.152	3,85%	1,56%	Badan Kepegawaian Daerah
1600	5.03.02.2.04.0008	Sub-Keg 35 : Pengelolaan Penyelesaian Pelanggaran	Jumlah Laporan Hasil Pengelolaan	Lap	10,00	763.347.000	0,00	9.131.038	3,00	122.138.000	0,00	1.936.632	0,00	1.936.632	0,00%	1,59%	0,00	11.067.670	0,00%	1,45%	Badan Kepegawaian Daerah
1601	5.03.02.2.04.0009	Sub-Keg 36 : Pelayanan Proses Izin Perceraian	Jumlah Dokumen Proses Izin Perceraian	Dok	4,00	173.582.700	100,00	4.961.159.230	1,00	22.213.500	0,00	870.000	0,00	870.000	0,00%	3,92%	100,00	4.962.029.230	2500,00%	100,00%	Badan Kepegawaian Daerah

No	Kode Rekening	Urusan/Bidang Urusan Pemerintahan Daerah dan Program/ Kegiatan	Indikator Kinerja Program (outcome)/ Kegiatan (output)	Satuan	Capaian Kinerja RPJMD pada Tahun 2026 (Akhir Periode RPJMD)		Realisasi Capaian Kinerja RKPD s/d Tahun 2023		Target Kinerja dan Anggaran RKPD Tahun 2024 yang Dievaluasi		Realisasi Capaian Kinerja & Anggaran RKPD yang dievaluasi Tahun 2024		Tingkat Capaian Kinerja dan Realisasi Anggaran RKPD Tahun 2023 (%)		Tingkat Capaian Kinerja dan Realisasi Anggaran Renja Tahun 2024 (%)		Realisasi Kinerja dan Anggaran Renstra s/d Tahun 2024		Tingkat Capaian Kinerja dan Realisasi Anggaran Renstra s/d Tahun 2026 (%)		PD Penanggung Jawab
					K	Rp	K	Rp	K	Rp	K	Rp	K	Rp	K	Rp	K	Rp	K	Rp	
1	2	3	4		5		6		7		8		12		13		,		15 = 14 / 5 x 100 %		
1602	5.04.02	Program III : PROGRAM PENGEMBANGAN SUMBER DAYA MANUSIA	Persentase kelulusan ASN yang mengikuti pendidikan dan	%	97,50	22.706.564.900	32,00	4.925.554.530	98,00	4.352.354.700	100,00	618.321.732	100,00	618.321.732	102,04%	14,21%	100,00	5.543.876.262	102,56%	24,42%	Badan Kepegawaian Daerah
1603	5.04.02.2.02	Keg 13 : Sertifikasi, Kelembagaan,	Persentase Terlaksananya	%	92,00	22.706.564.900	32,00	35.604.700	90,00	4.352.354.700	14,29	618.321.732	14,29	618.321.732	15,88%	14,21%	46,29	653.926.432	50,32%	2,88%	Badan Kepegawaian Daerah
1604	5.04.02.2.02.0007	Sub-Keg 37 : Penyelenggaraan Pengembangan Kompetensi bagi Pimpinan Daerah, Jabatan Pimpinan Tinggi,	Jumlah Laporan Hasil Penyelenggaraan Pengembangan Kompentensi bagi Pimpinan Daerah,	Lap	35,00	22.706.564.900	100,00	8.160.000	7,00	4.352.354.700	1,00	618.321.732	1,00	618.321.732	14,29%	14,21%	101,00	626.481.732	288,57%	2,76%	Badan Kepegawaian Daerah
1876	6.01.01	Program penunjang urusan pemerintah daerah	Persentase kebutuhan penunjang	Persen	95,00	8.463.232.225	2,00	6	95,00	9.144.417.037	90,28	1.480.098.811	22,57	3.190.684.263	23,76%	34,89%	7,14	3.190.684.269	7,52%	37,70%	Inspektorat
1877	6.01.01.2.01	Perencanaan, Penganggaran dan Evaluasi Kinerja Perangkat Daerah	Persentase dokumen perencanaan dan evaluasi kinerja yang	Persen	90,00	85.887.700	0,00	45.889.900	90,00	16.966.500	100,00	4.736.600	25,00	4.736.600	27,78%	27,92%	6,25	50.626.500	6,94%	58,94%	Inspektorat
1878	6.01.01.2.01.0001	Penyusunan Dokumen Perencanaan Perangkat	Jumlah dokumen perencanaan perangkat	dokumen	6,00	18.994.200	5,00	45.889.900	6,00	3.447.100	2,00	2.711.600	2,00	2.711.600	33,33%	78,66%	7,00	48.601.500	116,67%	100,00%	Inspektorat
1879	6.01.01.2.01.0006	Koordinasi dan Penyusunan Laporan Capaian Kinerja	Jumlah laporan capaian kinerja yang disusun	laporan	2,00	16.893.500	0,00	22.628.760	5,00	3.275.300	2,00	2.025.000	2,00	2.025.000	40,00%	61,83%	2,00	24.653.760	100,00%	100,00%	Inspektorat
1880	6.01.01.2.01.0007	Evaluasi Kinerja Perangkat Daerah	Jumlah laporan evaluasi kinerja perangkat	laporan	1,00	50.000.000	0,00	22.628.760	1,00	10.244.100	0,00		0,00		0,00%	0,00%	0,00	22.628.760	0,00%	45,26%	Inspektorat
1881	6.01.01.2.02	Administrasi Keuangan Perangkat Daerah	Persentase laporan keuangan yang	Persen	90,00	5.331.539.341	6,67	22.628.760	100,00	6.698.942.686	100,00	903.688.443	25,00	2.446.096.399	25,00%	36,51%	11,25	2.468.725.159	12,50%	46,30%	Inspektorat
1882	6.01.01.2.02.0001	Penyediaan Gaji dan Tunjangan ASN	Jumlah orang yang menerima gaji dan	orang/bulan	38,00	5.273.336.953	0,00	66.121.150	40,00	6.672.658.986	40,00	896.018.998	20,00	2.436.085.354	50,00%	36,51%	5,00	2.502.206.504	13,16%	47,45%	Inspektorat
1883	6.01.01.2.02.0002	Penyediaan Administrasi Pelaksanaan Tugas ASN	Jumlah dokumen hasil penyediaan	dokumen	2,00		0,00	66.121.150	2,00	867.400	0,00		1,00	861.600	50,00%	99,33%	1,00	66.982.750	50,00%	0,00%	Inspektorat
1884	6.01.01.2.02.0005	Koordinasi dan Penyusunan Laporan Keuangan Akhir Tahun SKPD	Jumlah laporan keuangan akhir tahun SKPD dan laporan hasil koordinasi penyusunan	laporan	1,00	3.398.400	12,00	12.178.200	5,00	3.702.100	5,00	1.860.000	5,00	1.860.000	100,00%	50,24%	17,00	14.038.200	1700,00%	100,00%	Inspektorat
1885	6.01.01.2.02.0006	Pengelolaan dan Penyiapan Bahan Tanggapan Pemeriksaan	Jumlah dokumen bahan tanggapan pemeriksaan dan	dokumen	2,00	6.032.100	4,00	53.942.950	2,00	1.081.300	0,00		0,00		0,00%	0,00%	4,00	53.942.950	200,00%	100,00%	Inspektorat
1886	6.01.01.2.02.0007	Koordinasi dan Penyusunan Laporan Keuangan Bulanan/Triwulan/Semesteran SKPD	Jumlah laporan keuangan bulanan/triwulanan/semesteran SKPD dan laporan koordinasi	laporan	1,00	48.771.888	0,00	10.553.100	46,00	20.632.900	13,00	5.809.445	13,00	7.289.445	28,26%	35,33%	13,00	17.842.545	1300,00%	36,58%	Inspektorat
1887	6.01.01.2.03	Administrasi Barang Milik Daerah pada Perangkat	Persentase laporan Barang Milik Daerah	Persen	90,00	43.871.700	0,00	10.553.100	100,00	37.176.400	100,00	8.049.950	25,00	10.745.950	25,00%	28,91%	6,25	21.299.050	6,94%	48,55%	Inspektorat
1888	6.01.01.2.03.0005	Rekonsiliasi dan Penyusunan Laporan Barang Milik Daerah pada	Jumlah laporan rekonsiliasi dan penyusunan laporan	laporan	4,00	43.871.700	9,00	10.553.100	4,00	37.176.400	1,00	8.049.950	2,00	10.745.950	50,00%	28,91%	11,00	21.299.050	275,00%	48,55%	Inspektorat
1889	6.01.01.2.05	Administrasi Kepegawaian Perangkat Daerah	Persentase SDM aparatur yang	Persen	90,00	800.311.100	0,00	96.018.300	90,00	1.393.399.400	100,00	440.956.400	25,00	464.688.400	27,78%	33,35%	6,25	560.706.700	6,94%	70,06%	Inspektorat
1890	6.01.01.2.05.0003	Pendataan dan Pengolahan Administrasi Kepegawaian	Jumlah dokumen pendataan dan	dokumen	1,00	2.646.000	0,00	96.018.300	1,00	1.520.000	1,00		1,00		100,00%	0,00%	1,00	96.018.300	100,00%	100,00%	Inspektorat
1891	6.01.01.2.05.0009	Pendidikan dan Pelatihan berdasarkan Tugas dan Fungsi	Jumlah pegawai berdasarkan tugas dan fungsi yang mengikuti	orang	25,00	797.665.100	5,67	96.018.300	35,00	1.391.879.400	35,00	440.956.400	17,50	464.688.400	50,00%	33,39%	8,63	560.706.700	34,50%	70,29%	Inspektorat
1892	6.01.01.2.06	Administrasi Umum Perangkat Daerah	Persentase terpenuhinya layanan	Persen	90,00	881.078.900	400,00	68.175.559	100,00	213.048.200	100,00	21.287.988	25,00	57.742.488	25,00%	27,10%	306,25	125.918.047	340,28%	14,29%	Inspektorat

No	Kode Rekening	Urusan/Bidang Urusan Pemerintahan Daerah dan Program/ Kegiatan	Indikator Kinerja Program (outcome)/ Kegiatan (output)	Satuan	Capaian Kinerja RPJMD pada Tahun 2026 (Akhir Periode RPJMD)		Realisasi Capaian Kinerja RKPD s/d Tahun 2023		Target Kinerja dan Anggaran RKPD Tahun 2024 yang Dievaluasi		Realisasi Capaian Kinerja & Anggaran RKPD yang dievaluasi Tahun 2024		Tingkat Capaian Kinerja dan Realisasi Anggaran RKPD Tahun 2023 (%)		Tingkat Capaian Kinerja dan Realisasi Anggaran Renja Tahun 2024 (%)		Realisasi Kinerja dan Anggaran Renstra s/d Tahun 2024		Tingkat Capaian Kinerja dan Realisasi Anggaran Renstra s/d Tahun 2026 (%)		PD Penanggung Jawab
					K	Rp	K	Rp	K	Rp	K	Rp	K	Rp	K	Rp	K	Rp	K	Rp	
1	2	3	4		5		6		7		8		12		13				15 = 14 / 5 x 100 %		
1893	6.01.01.2.06.0001	Penyediaan Komponen Instalasi Listrik/Penerangan	Jumlah paket komponen instalasi	Paket	50,00	15.874.500	57,00	68.175.559	10,00	9.042.400	3,00		3,00		30,00%	0,00%	60,00	68.175.559	120,00%	100,00%	Inspektorat
1894	6.01.01.2.06.0005	Penyediaan Barang Cetakan dan Penggandaan	Jumlah paket barang cetakan dan	paket	2,00	51.919.400	100,00	84.416.170	12,00	29.764.000	3,00		3,00		25,00%	0,00%	103,00	84.416.170	5150,00%	100,00%	Inspektorat
1895	6.01.01.2.06.0006	Penyediaan Bahan Bacaan dan Peraturan Perundang-	Jumlah dokumen bacaan dan peraturan	dokumen	1,00	35.370.000	6,00	7.428.100	1,00	6.613.200	1,00	780.000	1,00	780.000	100,00%	11,79%	7,00	8.208.100	700,00%	23,21%	Inspektorat
1896	6.01.01.2.06.0008	Fasilitasi Kunjungan Tamu	Jumlah laporan fasilitasi kunjungan tamu	laporan	6,00	80.660.000	1,50	76.988.070	12,00	17.747.200	3,00	1.209.000	3,00	1.209.000	25,00%	6,81%	4,50	78.197.070	75,00%	96,95%	Inspektorat
1897	6.01.01.2.06.0009	Penyelenggaraan Rapat Koordinasi dan Konsultasi	Jumlah laporan penyelenggaraan rapat	laporan	34,00	697.255.000	100,00	14.315.000	12,00	149.881.400	3,00	19.298.988	4,00	55.753.488	33,33%	37,20%	104,00	70.068.488	305,88%	10,05%	Inspektorat
1898	6.01.01.2.07	Pengadaan Barang Milik Daerah Penunjang Urusan	Persentase terpenuhinya	Persen	90,00	195.582.700	0,33	14.315.000	100,00	98.414.000	0,00		0,00	48.800.000	0,00%	49,59%	0,25	63.115.000	0,28%	32,27%	Inspektorat
1899	6.01.01.2.07.0006	Pengadaan Barang Milik Daerah Penunjang Urusan	Jumlah unit peralatan dan mesin lainnya yang	unit	14,00	195.582.700	87,50	109.805.820	9,00	98.414.000	0,00		4,00	48.800.000	44,44%	49,59%	91,50	158.605.820	653,57%	81,09%	Inspektorat
1900	6.01.01.2.08	Penyediaan Jasa Penunjang Urusan Pemerintah Daerah	Persentase terpenuhinya jasa	Persen	90,00	612.414.350	3,67	109.805.820	100,00	318.736.200	100,00	67.695.780	25,00	88.988.526	25,00%	27,92%	9,00	198.794.346	10,00%	32,46%	Inspektorat
1901	6.01.01.2.08.0001	Penyediaan Jasa Surat Menyurat	Jumlah laporan penyediaan jasa surat	laporan	12,00	9.000.000	0,00		12,00	1.890.000	3,00	1.890.000	3,00	1.890.000	25,00%	100,00%	3,00	1.890.000	25,00%	21,00%	Inspektorat
1902	6.01.01.2.08.0002	Penyediaan Jasa Komunikasi, Sumber Daya Air dan Listrik	Jumlah laporan penyediaan jasa komunikasi, sumber	Laporan	12,00	413.773.750	0,00		12,00	84.213.900	3,00	13.301.380	4,00	17.979.126	33,33%	21,35%	4,00	17.979.126	33,33%	4,35%	Inspektorat
1903	6.01.01.2.08.0004	Penyediaan Jasa Pelayanan Umum Kantor	Jumlah laporan penyediaan jasa	Laporan	12,00	189.640.600	2,17		12,00	232.632.300	3,00	52.504.400	4,00	69.119.400	33,33%	29,71%	6,17	69.119.400	51,39%	36,45%	Inspektorat
1904	6.01.01.2.09	Pemeliharaan Barang Milik Daerah Penunjang Urusan	Persentase barang milik daerah yang	Persen	90,00	512.546.434	0,00		100,00	367.733.651	100,00	33.683.650	25,00	68.885.900	25,00%	18,73%	6,25	68.885.900	6,94%	13,44%	Inspektorat
1905	6.01.01.2.09.0001	Penyediaan Jasa Pemeliharaan, Biaya Pemeliharaan dan Pajak	Jumlah kendaraan perorangan dinas atau kendaraan dinas	unit	19,00	271.760.000	0,00		19,00	271.760.000	19,00	33.683.650	9,50	68.885.900	50,00%	25,35%	2,38	68.885.900	12,50%	25,35%	Inspektorat
1906	6.01.01.2.09.0006	Pemeliharaan Peralatan dan Mesin Lainnya	Jumlah peralatan dan mesin lainnya yang	Unit	17,00	11.450.000	0,00		18,00	12.180.000	18,00		4,50		25,00%	0,00%	1,13		6,62%	0,00%	Inspektorat
1907	6.01.01.2.09.0011	Pemeliharaan/Rehabilitasi Sarana dan Prasarana Pendukung Gedung Kantor	Jumlah Sarana dan Prasarana Pendukung Gedung Kantor atau	Unit	1,00	229.336.434	2,33		1,00	83.793.651	0,00		0,00		0,00%	0,00%	1,75		175,00%	0,00%	Inspektorat
1908	6.01.02	Program Penyelenggaraan Pengawasan	Rata-rata capaian Nilai SAKIP OPD Wilayah	Nilai	70,00	1.027.919.260	0,00		70,00	393.515.500	0,00	14.203.900	0,00	15.509.850	0,00%	3,94%	0,00	15.509.850	0,00%	1,51%	Inspektorat
1909	6.01.02.2.01	Penyelenggaraan Pengawasan Internal	Persentase kegiatan pengawasan internal	Persen	80,00	871.063.460	0,00		80,00	349.287.500	76,09	13.464.000	76,09	13.464.000	95,11%	3,85%	76,09	13.464.000	95,11%	1,55%	Inspektorat
1910	6.01.02.2.01.0001	Pengawasan Kinerja Pemerintah Daerah	Jumlah laporan hasil pengawasan kinerja	laporan	4,00	140.880.500	1,00		4,00	86.558.800	1,00	2.400.000	1,00	2.400.000	25,00%	2,77%	2,00	2.400.000	50,00%	1,70%	Inspektorat
1911	6.01.02.2.01.0002	Pengawasan Keuangan Pemerintah Daerah	Jumlah laporan hasil pengawasan keuangan	Laporan	2,00	38.287.700	0,00		2,00	9.022.600	0,00	1.642.000	0,00	1.642.000	0,00%	18,20%	0,00	1.642.000	0,00%	4,29%	Inspektorat
1912	6.01.02.2.01.0003	Reviu Laporan Kinerja	Jumlah laporan hasil reviu laporan kinerja	laporan	1,00	35.101.300	0,00		1,00	21.256.600	0,00		0,00		0,00%	0,00%	0,00		0,00%	0,00%	Inspektorat
1913	6.01.02.2.01.0004	Reviu Laporan Keuangan	Jumlah laporan hasil reviu laporan keuangan	laporan	34,00	331.289.100	#######	138.015.951	34,00	36.310.800	34,00	9.022.000	34,00	9.022.000	100,00%	24,85%	4.802.334,00	147.037.951	14124511,76%	44,38%	Inspektorat
1914	6.01.02.2.01.0006	Kerjasama Pengawasan Internal	Jumlah kesepakatan pengawasan internal	kesepakatan	3,00	159.083.760	12,00	138.015.951	3,00	161.845.300			0,00		0,00%	0,00%	12,00	138.015.951	400,00%	86,76%	Inspektorat
1915	6.01.02.2.01.0007	Monitoring dan Evaluasi Tindak Lanjut Hasil Pemeriksaan BPK RI dan Tindak Lanjut Hasil	Jumlah dokumen hasil monitoring dan evaluasi tindak lanjut hasil pemeriksaan BPK RI	dokumen	2,00	166.421.100	0,00	267.564.640	2,00	34.293.400	0,00	400.000	0,00	400.000	0,00%	1,17%	0,00	267.964.640	0,00%	100,00%	Inspektorat
1916	6.01.02.2.02	Penyelenggaraan Pengawasan dengan Tujuan	Persentase kegiatan pengawasan dengan	Persen	80,00	156.855.800	8,00	14.336.500	80,00	44.228.000	20,00	739.900	20,00	2.045.850	25,00%	4,63%	28,00	16.382.350	35,00%	10,44%	Inspektorat

No	Kode Rekening	Urusan/Bidang Urusan Pemerintahan Daerah dan Program/ Kegiatan	Indikator Kinerja Program (outcome)/ Kegiatan (output)	Satuan	Capaian Kinerja RPJMD pada Tahun 2026 (Akhir Periode RPJMD)		Realisasi Capaian Kinerja RKPD s/d Tahun 2023		Target Kinerja dan Anggaran RKPD Tahun 2024 yang Dievaluasi		Realisasi Capaian Kinerja & Anggaran RKPD yang dievaluasi Tahun 2024		Tingkat Capaian Kinerja dan Realisasi Anggaran RKPD Tahun 2023 (%)		Tingkat Capaian Kinerja dan Realisasi Anggaran Renja Tahun 2024 (%)		Realisasi Kinerja dan Anggaran Renstra s/d Tahun 2024		Tingkat Capaian Kinerja dan Realisasi Anggaran Renstra s/d Tahun 2026 (%)		PD Penanggung Jawab
					K	Rp	K	Rp	K	Rp	K	Rp	K	Rp	K	Rp	K	Rp	K	Rp	
1	2	3	4		5		6		7		8		12		13		,		15 = 14 / 5 x 100 %		
1917	6.01.02.2.02.0002	Pengawasan Dengan Tujuan Tertentu	Jumlah laporan hasil pengawasan dengan	laporan	5,00	156.855.800	7,00	253.228.140	5,00	44.228.000	1,00	739.900	1,00	2.045.850	20,00%	4,63%	8,00	255.273.990	160,00%	100,00%	Inspektorat
1918	6.01.03	Program Perumusan Kebijakan, Pendampingan	Rata-rata capaian level maturitas SPIP OPD	Level	4,00	728.302.020	#######	20.628.300	4,00	382.621.600	0,00	17.834.300	0,00	26.205.250	0,00%	6,85%	0,00	46.833.550	0,00%	6,43%	Inspektorat
1919	6.01.03.2.01	Perumusan Kebijakan Teknis di Bidang	Persentase kebijakan pengawasan yang	Persen	100,00	272.817.000	1,00	20.628.300	100,00	41.056.200	0,00		0,00		0,00%	0,00%	1,00	20.628.300	1,00%	7,56%	Inspektorat
1920	6.01.03.2.01.0001	Perumusan Kebijakan Teknis di Bidang	Jumlah rekomendasi kebijakan teknis di	rekomendasi	2,00	240.342.500	#######	136.475.900	2,00	33.877.200			0,00		0,00%	0,00%	10.000.000,00	136.475.900	500000000,00%	56,78%	Inspektorat
1921	6.01.03.2.01.0002	Perumusan Kebijakan Teknis di Bidang Fasilitasi Pengawasan	Jumlah rekomendasi kebijakan teknis di bidang fasilitasi	rekomendasi	1,00	32.474.500	1,00	136.475.900	1,00	7.179.000			0,00		0,00%	0,00%	1,00	136.475.900	100,00%	100,00%	Inspektorat
1922	6.01.03.2.02	Pendampingan dan Asistensi	Persentase kegiatan pendampingan dan	Persen	80,00	455.485.020	33,33	33.879.034	80,00	341.565.400	0,00	17.834.300	0,00	26.205.250	0,00%	7,67%	25,00	60.084.284	31,25%	13,19%	Inspektorat
1923	6.01.03.2.02.0001	Pendampingan dan Asistensi Urusan Pemerintah Daerah	Jumlah perangkat daerah yang dilakukan pendampingan dan	PD	33,00	256.888.600	0,00	33.879.034	33,00	124.627.300	33,00	10.114.300	16,50	18.485.250	50,00%	14,83%	4,13	52.364.284	12,50%	20,38%	Inspektorat
1924	6.01.03.2.02.0002	Pendampingan, Asistensi, Verifikasi dan Penilaian Reformasi Birokrasi	Jumlah perangkat daerah yang dilakukan pendampingan, asistensi, verifikasi dan	PD	33,00	43.170.600	2,67	34.693.200	33,00	50.817.700	33,00	7.720.000	8,25	7.720.000	25,00%	15,19%	4,06	42.413.200	12,31%	98,25%	Inspektorat
1925	6.01.03.2.02.0003	Koordinasi, Monitoring dan Evaluasi serta Verifikasi	Jumlah kegiatan saber pungli yang	kegiatan	4,00	155.425.820	7,00	93.302.666	4,00	166.120.400	0,00		0,00		0,00%	0,00%	7,00	93.302.666	175,00%	60,03%	Inspektorat
1926	7.01.01	Meningkatnya Penyelenggaraan	Persentase usulan musrenbangcam yang	persen	72,00	51.621.066.400	0,00	23.074.400	79,00	11.086.732.397	80,00	11.425.257.609	80,00	11.425.257.609	101,27%	100,00%	80,00	11.448.332.009	111,11%	22,18%	Kecamatan Gadingrejo
1927	7.01.01.2.01	Terlaksananya Evaluasi Kinerja Perangkat Daerah	Jumlah Laporan Evaluasi Kinerja	laporan	2,00	19.811.600	0,00	116.501.700	2,00	15.837.200	1,00	1.255.300	1,00	1.255.300	50,00%	7,93%	1,00	117.757.000	50,00%	100,00%	Kecamatan Gadingrejo
1928	7.01.01.2.01.01	Penyusunan Dokumen Perencanaan Perangkat	Jumlah Dokumen Perencanaan	Dokumen	28,00	15.262.500	0,75	43.922.000	4,00	1.294.100	2,00	1.255.300	2,00	1.255.300	50,00%	97,00%	2,75	45.177.300	9,82%	100,00%	Kecamatan Gadingrejo
1929	7.01.01.2.01.06	Koordinasi dan Penyusunan Laporan Capaian Kinerja dan Ikhtisar Realisasi Kinerja SKPD	Jumlah Laporan Capaian Kinerja dan Ikhtisar Realisasi Kinerja SKPD dan Laporan Hasil	Laporan	4,00	4.549.100	1,00	2.950.000	1,00	14.543.100			0,00		0,00%	0,00%	1,00	2.950.000	25,00%	64,85%	Kecamatan Gadingrejo
1930	7.01.01.2.02.01	Penyediaan Gaji dan Tunjangan ASN	Jumlah Orang yang Menerima Gaji dan	Orang/Bulan	348,00	49.592.980.600	0,67	11.135.000	87,00	9.989.627.797	87,00	11.421.782.609	21,75	11.421.782.609	25,00%	100,00%	5,94	11.432.917.609	1,71%	23,05%	Kecamatan Gadingrejo
1931	7.01.01.2.02.04	Koordinasi dan Pelaksanaan Akuntansi SKPD	Jumlah Dokumen Koordinasi dan	Dokumen	16,00	4.911.200	0,00	43.746.672	4,00	1.020.000	1,00	1.020.000	1,00	1.020.000	25,00%	100,00%	1,00	44.766.672	6,25%	100,00%	Kecamatan Gadingrejo
1932	7.01.01.2.02.05	Koordinasi dan Penyusunan Laporan Keuangan Akhir Tahun SKPD	Jumlah Laporan Keuangan Akhir Tahun SKPD dan Laporan Hasil Koordinasi	Laporan	4,00	5.462.200	35,00	43.746.672	1,00	1.199.700	1,00	1.199.700	1,00	1.199.700	100,00%	100,00%	36,00	44.946.372	900,00%	100,00%	Kecamatan Gadingrejo
1933	7.01.01.2.02.07	Koordinasi dan Penyusunan Laporan Keuangan Bulanan/ Triwulanan/ Semesteran SKPD	Jumlah Laporan Keuangan Bulanan/ Triwulanan/ Semesteran SKPD dan Laporan Koordinasi	laporan	48,00	1.096.658.000	100,00	87.950.055	12,00	177.804.900			0,00		0,00%	0,00%	100,00	87.950.055	208,33%	8,02%	Kecamatan Gadingrejo
1934	7.01.01.2.03	Terlaksananya Rekonsiliasi dan Penyusunan Laporan Barang Milik Daerah pada	Jumlah Laporan Rekonsiliasi dan Penyusunan Laporan	laporan	4,00	21.140.600	7,00	18.665.655	4,00	21.140.600			0,00		0,00%	0,00%	7,00	18.665.655	175,00%	88,29%	Kecamatan Gadingrejo
1935	7.01.01.2.05	Terlaksananya Pendataan dan Pengolahan	Jumlah Dokumen Pendataan dan	dokumen	1,00	4.070.100	0,00	69.284.400	1,00	4.070.100			0,00		0,00%	0,00%	0,00	69.284.400	0,00%	100,00%	Kecamatan Gadingrejo

No	Kode Rekening	Urusan/Bidang Urusan Pemerintahan Daerah dan Program/ Kegiatan	Indikator Kinerja Program (outcome)/ Kegiatan (output)	Satuan	Capaian Kinerja RPJMD pada Tahun 2026 (Akhir Periode RPJMD)		Realisasi Capaian Kinerja RKPD s/d Tahun 2023		Target Kinerja dan Anggaran RKPD Tahun 2024 yang Dievaluasi		Realisasi Capaian Kinerja & Anggaran RKPD yang dievaluasi Tahun 2024		Tingkat Capaian Kinerja dan Realisasi Anggaran RKPD Tahun 2023 (%)		Tingkat Capaian Kinerja dan Realisasi Anggaran Renja Tahun 2024 (%)		Realisasi Kinerja dan Anggaran Renstra s/d Tahun 2024		Tingkat Capaian Kinerja dan Realisasi Anggaran Renstra s/d Tahun 2026 (%)		PD Penanggung Jawab
					K	Rp	K	Rp	K	Rp	K	Rp	K	Rp	K	Rp	K	Rp	K	Rp	
1	2	3	4		5		6		7		8		12		13		,		15 = 14 / 5 x 100 %		
1936	7.01.01.2.06	Terlaksananya Penyediaan Komponen Instalasi Listrik/Penerangan Bangunan Kantor	Jumlah Paket Komponen Instalasi Listrik/Penerangan	paket	4,00	60.726.000	100,00		4,00	60.726.000			0,00		0,00%	0,00%	0,00		0,00%	0,00%	Kecamatan Gadingrejo
			Jumlah Paket Barang Cetakan dan	paket	4,00		0,00		4,00				0,00		0,00%		0,00		0,00%		Kecamatan Gadingrejo
			Jumlah Dokumen Bahan Bacaan dan Peraturan Perundang-	dokumen	1,00		87,50		1,00				0,00		0,00%		0,00		0,00%		Kecamatan Gadingrejo
			Jumlah Laporan Penyelenggaraan	laporan	1,00		0,00		1,00				0,00		0,00%		0,00		0,00%		Kecamatan Gadingrejo
1937	7.01.01.2.07	Terlaksananya Pengadaan Peralatan dan Mesin Lainnya	Jumlah Unit Peralatan dan Mesin Lainnya	unit	2,00	8.000.000	1.200,00	36.496.325	2,00	8.000.000			0,00		0,00%	0,00%	1.200,00	36.496.325	60000,00%	100,00%	Kecamatan Gadingrejo
1938	7.01.01.2.08	Terlaksananya Penyediaan Jasa Surat Menyurat	Jumlah Laporan Penyediaan Jasa Surat	laporan	1,00	624.399.600	24,00	36.496.325	1,00	624.399.600			0,00		0,00%	0,00%	0,00	36.496.325	0,00%	5,85%	Kecamatan Gadingrejo
			Jumlah Laporan Penyediaan Jasa Komunikasi, Sumber	laporan	12,00		0,00		12,00				0,00		0,00%		0,00		0,00%		Kecamatan Gadingrejo
			Jumlah Laporan Penyediaan Jasa	laporan	12,00		20,00		12,00				0,00		0,00%		0,00		0,00%		Kecamatan Gadingrejo
1939	7.01.01.2.09	Terlaksananya Penyediaan Jasa Pemeliharaan, Biaya Pemeliharaan, dan Pajak Kendaraan Perorangan Dinas atau Kendaraan Dinas Jabatan	Jumlah Kendaraan Perorangan Dinas atau Kendaraan Dinas	unit	8,00	182.906.500	2,00	103.050.060	8,00	182.906.500			0,00		0,00%	0,00%	0,00	103.050.060	0,00%	56,34%	Kecamatan Gadingrejo
			Jumlah Mebel yang	unit	39,00		0,00		39,00				0,00		0,00%		0,00		0,00%		Kecamatan Gadingrejo
			Jumlah Peralatan dan Mesin Lainnya yang	unit	39,00		2,00		39,00				0,00		0,00%		2,00		5,13%		Kecamatan Gadingrejo
			Jumlah Sarana dan Prasarana Gedung Kantor atau Bangunan	unit	3,00		0,00		3,00				0,00		0,00%		0,00		0,00%		Kecamatan Gadingrejo
2022	7.01.01	PROGRAM PENUNJANG URUSAN PEMERINTAHAN	Persentase kebutuhan penunjang	%	100,00	88.808.067.700	100,00	186.614.100	100,00	17.624.197.419		3.913.955.410	0,00	4.472.371.960	0,00%	25,38%	0,00	4.658.986.060	0,00%	5,25%	Kecamatan Panggungrejo
2023	7.01.01.2.01	Perencanaan, Penganggaran, dan Evaluasi Kinerja Perangkat Daerah	Persentase dokumen perencanaan dan laporan evaluasi kinerja	%	100,00	180.158.500	1,00	186.614.100	100,00	38.201.400			0,00		0,00%	0,00%	0,00	186.614.100	0,00%	100,00%	Kecamatan Panggungrejo
2024	7.01.01.2.01.01	Penyusunan Dolumen Perencanaan Perangkat	Jumlah Dokumen Perencanaan	Dokumen	10,00	38.250.500	100,00	100.435.861	6,00	7.650.100			0,00		0,00%	0,00%	100,00	100.435.861	1000,00%	100,00%	Kecamatan Panggungrejo
2025	7.01.01.2.01.06	Koordinasi dan Penyusunan Laporan Capaian Kinerja dan Ikhtisar Realisasi Kinerja SKPD	Jumlah Laporan Capaian Kinerja dan Ikhtisar Realisasi Kinerja SKPD dan Laporan Hasil	Laporan	20,00	22.935.000	100,00	100.435.861	5,00	6.757.000			0,00		0,00%	0,00%	100,00	100.435.861	500,00%	100,00%	Kecamatan Panggungrejo
2026	7.01.01.2.01.07	Evaluasi Kinerja Perangkat Daerah	Jumlah Laporan Evaluasi Kinerja	Laporan	8,00	118.973.000	11,00	100.435.861	1,00	23.794.300			0,00		0,00%	0,00%	11,00	100.435.861	137,50%	84,42%	Kecamatan Panggungrejo
2027	7.01.01.2.02	Administrasi Keuangan Perangkat Daerah	Persentase laporan keuangan yang	%	100,00	75.701.833.000	100,00	184.012.060	100,00	15.701.939.113		3.913.955.410	0,00	4.472.371.960	0,00%	28,48%	0,00	4.656.384.020	0,00%	6,15%	Kecamatan Panggungrejo
2028	7.01.01.2.02.01	Penyediaan Gaji & Tunjangan ASN	Jumlah Orang yang Menerima Gaji dan	Orang/Bulan	625,00	74.385.638.800	33,33	184.012.060	125,00	15.417.992.713	125,00	3.913.955.410	62,50	4.472.371.960	50,00%	29,01%	40,63	4.656.384.020	6,50%	6,26%	Kecamatan Panggungrejo
2029	7.01.01.2.02.05	Koordinasi dan Penyusunan Laporan Keuangan Akhir Tahun SKPD	Jumlah Laporan Keuangan Akhir Tahun SKPD dan Laporan Hasil Koordinasi	Laporan	4,00	27.818.900	8,00	21.966.340	1,00	4.881.200			0,00		0,00%	0,00%	0,00	21.966.340	0,00%	78,96%	Kecamatan Panggungrejo

No	Kode Rekening	Urusan/Bidang Urusan Pemerintahan Daerah dan Program/ Kegiatan	Indikator Kinerja Program (outcome)/ Kegiatan (output)	Satuan	Capaian Kinerja RPJMD pada Tahun 2026 (Akhir Periode RPJMD)		Realisasi Capaian Kinerja RKPD s/d Tahun 2023		Target Kinerja dan Anggaran RKPD Tahun 2024 yang Dievaluasi		Realisasi Capaian Kinerja & Anggaran RKPD yang dievaluasi Tahun 2024		Tingkat Capaian Kinerja dan Realisasi Anggaran RKPD Tahun 2023 (%)		Tingkat Capaian Kinerja dan Realisasi Anggaran Renja Tahun 2024 (%)		Realisasi Kinerja dan Anggaran Renstra s/d Tahun 2024		Tingkat Capaian Kinerja dan Realisasi Anggaran Renstra s/d Tahun 2026 (%)		PD Penanggung Jawab
					K	Rp	K	Rp	K	Rp	K	Rp	K	Rp	K	Rp	K	Rp	K	Rp	
1	2	3	4		5		6		7		8		12		13		,		15 = 14 / 5 x 100 %		
2030	7.01.01.2.02.07	Koordinasi dan Penyusunan Laporan Keuangan Bulanan/ Triwulanan/ Semesteran SKPD	Jumlah Laporan Keuangan Bulanan/ Triwulanan/ Semesteran SKPD dan Laporan Koordinasi	Laporan	8,00	1.288.375.300	100,00	12.780.000	18,00	279.065.200			0,00		0,00%	0,00%	100,00	12.780.000	1250,00%	0,99%	Kecamatan Panggungrejo
2031	7.01.01.2.03	Administrasi Barang Milik Daerah pada Perangkat	Persentase laporan barang milik daerah	%	100,00	51.699.200	9,00	149.265.720	100,00	14.694.600			0,00		0,00%	0,00%	0,00	149.265.720	0,00%	100,00%	Kecamatan Panggungrejo
2032	7.01.01.2.03.05	Rekonsiliasi dan Penyusunan Laporan Barang Milik Daerah pada	Jumlah Laporan Rekonsiliasi dan Penyusunan Laporan	Laporan	4,00	51.699.200	100,00	31.255.200	1,00	14.694.600			0,00		0,00%	0,00%	100,00	31.255.200	2500,00%	60,46%	Kecamatan Panggungrejo
2033	7.01.01.2.05	Administrasi Kepegawaian Perangkat Daerah	Persentase SDM aparatur yang	%	100,00	26.341.200	100,00	31.255.200	100,00	5.267.900			0,00		0,00%	0,00%	0,00	31.255.200	0,00%	100,00%	Kecamatan Panggungrejo
2034	7.01.01.2.05.03	Pendataan dan Pengolahan Administrasi Kepegawaian	Jumlah Dokumen Pendataan dan	Dokumen	4,00	26.341.200	14,00	31.255.200	1,00	5.267.900			0,00		0,00%	0,00%	14,00	31.255.200	350,00%	100,00%	Kecamatan Panggungrejo
2035	7.01.01.2.06	Administrasi Umum Perangkat Daerah	Persentase terpenuhinya layanan	%	100,00	934.027.200	13,00	86.764.280	100,00	98.758.400			0,00		0,00%	0,00%	0,00	86.764.280	0,00%	9,29%	Kecamatan Panggungrejo
2036	7.01.01.2.06.05	Penyediaan Barang Cetakan dan Penggandaan	Jumlah Paket Barang Cetakan dan	Paket	4,00	314.102.200	0,00	86.764.280	1,00	10.895.000			0,00		0,00%	0,00%	0,00	86.764.280	0,00%	27,62%	Kecamatan Panggungrejo
2037	7.01.01.2.06.06	Penyediaan Bahan Bacaan dan Peraturan Perundang-undangan	Jumlah Dokumen Bahan Bacaan dan Peraturan Perundang-	Dokumen	2.920,00	17.604.000	2,00	86.764.280	730,00	2.407.200			0,00		0,00%	0,00%	2,00	86.764.280	0,07%	100,00%	Kecamatan Panggungrejo
2038	7.01.01.2.06.08	Fasilitasi Kunjungan Tamu	Jumlah Laporan Fasilitasi Kunjungan	Laporan	4,00	38.456.000	100,00	88.358.231	1,00	7.680.000			0,00		0,00%	0,00%	100,00	88.358.231	2500,00%	100,00%	Kecamatan Panggungrejo
2039	7.01.01.2.06.09	Penyelenggaraan Rapat Koordinasi dan Konsultasi	Jumlah Laporan Penyelenggaraan	Laporan	120,00	563.865.000	11,00	88.358.231	35,00	77.776.200			0,00		0,00%	0,00%	11,00	88.358.231	9,17%	15,67%	Kecamatan Panggungrejo
2040	7.01.01.2.07	Pengadaan Barang Milik Daerah Penunjang Urusan	Persentase terpenuhinya	%	100,00	4.228.917.600	400,00	142.480.734	100,00	130.304.790			0,00		0,00%	0,00%	0,00	142.480.734	0,00%	3,37%	Kecamatan Panggungrejo
2041	7.01.01.2.07.06	Pengadaan Peralatan dan Mesin Lainnya	Jumlah Unit Peralatan dan Mesin Lainnya	Unit	24,00	4.228.917.600	874,00	142.480.734	25,00	130.304.790			0,00		0,00%	0,00%	874,00	142.480.734	3641,67%	3,37%	Kecamatan Panggungrejo
2042	7.01.01.2.08	Penyediaan Jasa Penunjang Urusan Pemerintahan	Persentase terpenuhinya jasa	%	100,00	5.798.720.500	8,00	24.604.800	100,00	1.344.182.900			0,00		0,00%	0,00%	0,00	24.604.800	0,00%	0,42%	Kecamatan Panggungrejo
2043	7.01.01.2.08.01	Penyediaan Jasa Surat Menyurat	Jumlah Laporan Penyediaan Jasa Surat	Laporan	4,00	15.000.000	78,00	9.968.400	400,00	3.000.000			0,00		0,00%	0,00%	78,00	9.968.400	1950,00%	66,46%	Kecamatan Panggungrejo
2044	7.01.01.2.08.02	Penyediaan Jasa Komunikasi, Sumber Daya Air dan Listrik	Jumlah Laporan Penyediaan Jasa Komunikasi, Sumber	Laporan	48,00	1.035.420.000	14,00	107.907.534	12,00	207.084.000			0,00		0,00%	0,00%	14,00	107.907.534	29,17%	10,42%	Kecamatan Panggungrejo
2045	7.01.01.2.08.04	Penyediaan Jasa Pelayanan Umum Kantor	Jumlah Laporan Penyediaan Jasa	Laporan	16,00	4.748.300.500	400,00		1,00	1.134.098.900			0,00		0,00%	0,00%	400,00		2500,00%	0,00%	Kecamatan Panggungrejo
2046	7.01.01.2.09	Pemeliharaan Barang Milik Daerah Penunjang Urusan	Persentase barang milik daerah yang di	%	100,00	1.886.370.500	100,00		100,00	290.848.316			0,00		0,00%	0,00%	0,00		0,00%	0,00%	Kecamatan Panggungrejo
2047	7.01.01.2.09.01	Penyediaan Jasa Pemeliharaan, Biaya Pemeliharaan, dan Pajak	Jumlah Kendaraan Perorangan Dinas atau Kendaraan Dinas	Unit	4,00	189.532.500	13,00	166.903.640	1,00	34.906.496			0,00		0,00%	0,00%	13,00	166.903.640	325,00%	88,06%	Kecamatan Panggungrejo
2048	7.01.01.2.09.02	Penyediaan Jasa Pemeliharaan, Biaya Pemeliharaan, Pajak dan	Jumlah Kendaraan Dinas Operasional atau Lapangan yang	Unit	24,00	116.250.000	100,00	166.903.640	6,00	29.582.380			0,00		0,00%	0,00%	100,00	166.903.640	416,67%	100,00%	Kecamatan Panggungrejo
2049	7.01.01.2.09.06	Pemeliharaan Peralatan dan Mesin Lainnya	Jumlah Peralatan dan Mesin Lainnya yang	Unit	240,00	184.253.000	2,00	166.903.640	60,00	36.833.600			0,00		0,00%	0,00%	2,00	166.903.640	0,83%	90,58%	Kecamatan Panggungrejo
2050	7.01.01.2.09.09	Pemeliharaan/Rehabilitasi Gedung Kantor dan Bangunan Lainnya	Jumlah Gedung Kantor dan Bangunan Lainnya yang	Unit	16,00	1.396.335.000	100,00	87.628.023	4,00	189.525.840			0,00		0,00%	0,00%	100,00	87.628.023	625,00%	6,28%	Kecamatan Panggungrejo
2051	7.01.02	PROGRAM PENYELENGGARAAN	Prosentase usulan musrenbangcam yang	%	90,00	212.675.500	100,00	87.628.023	77,76	101.829.800			0,00		0,00%	0,00%	0,00	87.628.023	0,00%	41,20%	Kecamatan Panggungrejo

No	Kode Rekening	Urusan/Bidang Urusan Pemerintahan Daerah dan Program/ Kegiatan	Indikator Kinerja Program (outcome)/ Kegiatan (output)	Satuan	Capaian Kinerja RPJMD pada Tahun 2026 (Akhir Periode RPJMD)		Realisasi Capaian Kinerja RKPD s/d Tahun 2023		Target Kinerja dan Anggaran RKPD Tahun 2024 yang Dievaluasi		Realisasi Capaian Kinerja & Anggaran RKPD yang dievaluasi Tahun 2024		Tingkat Capaian Kinerja dan Realisasi Anggaran RKPD Tahun 2023 (%)		Tingkat Capaian Kinerja dan Realisasi Anggaran Renja Tahun 2024 (%)		Realisasi Kinerja dan Anggaran Renstra s/d Tahun 2024		Tingkat Capaian Kinerja dan Realisasi Anggaran Renstra s/d Tahun 2026 (%)		PD Penanggung Jawab
					K	Rp	K	Rp	K	Rp	K	Rp	K	Rp	K	Rp	K	Rp	K	Rp	
1	2	3	4		5		6		7		8		12		13		,		15 = 14 / 5 x 100 %		
2052	7.01.02.2.01	Koordinasi Penyelenggaraan Kegiatan Pemerintahan di	Jumlah kegiatan musrebangcam yang	Kegiatan	4,00	212.675.500	11,00	87.628.023	1,00	101.829.800			0,00		0,00%	0,00%	11,00	87.628.023	275,00%	41,20%	Kecamatan Panggungrejo
2053	7.01.02.2.01.01	Koordinasi/Sinergi Perencanaan dan Pelaksanaan Kegiatan Pemerintahan dengan	Jumlah Laporan Koordinasi/Sinergi Perencanaan dan Pelaksanaan Kegiatan	Laporan	4,00	212.675.500	100,00	143.063.620	1,00	101.829.800			0,00		0,00%	0,00%	100,00	143.063.620	2500,00%	67,27%	Kecamatan Panggungrejo
2054	7.01.03	PROGRAM PEMBERDAYAAN	Persentase kelembagaan	%	100,00	1.360.324.700	100,00	143.063.620	100,00	162.532.100			0,00		0,00%	0,00%	0,00	143.063.620	0,00%	10,52%	Kecamatan Panggungrejo
2055	7.01.03.2.01	Koordinasi Kegiatan Pemberdayaan Desa	Persentase Kegiatan Pemberdayaan Kelembagaan	%	100,00	1.360.324.700	108,00	22.845.660	100,00	162.532.100	100,00		100,00		100,00%	0,00%	100,00	22.845.660	100,00%	1,68%	Kecamatan Panggungrejo
2056	7.01.03.2.01.03	Peningkatan Efektivitas Kegiatan Pemberdayaan Masyarakat di Wilayah	Jumlah Laporan Peningkatan Efektivitas Kegiatan	Laporan	4,00	1.360.324.700	87,00	8.690.400	1,00	162.532.100			0,00		0,00%	0,00%	87,00	8.690.400	2175,00%	0,64%	Kecamatan Panggungrejo
2057	7.01.04	PROGRAM KOORDINASI KETENTRAMAN DAN KETERTIBAN UMUM	Persentase kejadian bencana dan pengaduan trantibmas	%	100,00	2.167.578.600	8,00	111.527.560	100,00	432.131.400			0,00		0,00%	0,00%	0,00	111.527.560	0,00%	5,15%	Kecamatan Panggungrejo
2058	7.01.04.2.01	Koordinasi Upaya Penyelenggaraan Ketenteraman dan	Persentase Penyelenggaraan Ketentraman dan	%	100,00	2.167.578.600	100,00	25.284.920	100,00	432.131.400			0,00		0,00%	0,00%	0,00	25.284.920	0,00%	1,17%	Kecamatan Panggungrejo
2059	7.01.04.2.01.01	Sinergitas dengan Kepolisian Negara Republik Indonesia, Tentara Nasional Indonesia dan Instansi Vertikal di Wilayah	Jumlah Laporan Hasil Sinergitas dengan Kepolisian Negara Republik Indonesia, Tentara Nasional	Laporan	48,00	2.167.578.600	100,00	25.284.920	12,00	432.131.400			0,00		0,00%	0,00%	100,00	25.284.920	208,33%	1,17%	Kecamatan Panggungrejo
2060	7.01.05	PROGRAM PENYELENGGARAAN	Jumlah kelurahan yang telah	Kelurahan	13,00	933.698.900	11,00	25.284.920	5,00	188.885.300			0,00		0,00%	0,00%	11,00	25.284.920	84,62%	2,71%	Kecamatan Panggungrejo
2061	7.01.05.2.01	Penyelenggaraan Urusan Pemerintahan Umum sesuai Penugasan Kepala Daerah	Presentase Kegiatan Penyelenggaraan Urusan Pemerintahan	%	100,00	933.698.900	13,00	116.793.100	100,00	188.885.300			0,00		0,00%	0,00%	0,00	116.793.100	0,00%	12,51%	Kecamatan Panggungrejo
2062	7.01.05.2.01.07	Pelaksanaan semua Urusan Pemerintahan yang bukan merupakan Kewenangan Daerah dan tidak	Jumlah Dokumen Semua Urusan Pemerintahan yang Bukan Merupakan	Dokumen	4,00	933.698.900	100,00	116.793.100	1,00	188.885.300			0,00		0,00%	0,00%	100,00	116.793.100	2500,00%	12,51%	Kecamatan Panggungrejo
2213	0.07.01.1	PROGRAM PENUNJANG URUSAN PEMERINTAHAN	Persentase kebutuhan penunjang	%	100,00	46.680.612.030	0,00		100,00		100,00		25,00		25,00%	0,00%	6,25		6,25%	0,00%	Kecamatan Bugul Kidul
2214	7.01.01.2.01	Perencanaan, Penganggaran, dan Evaluasi Kinerja Perangkat Daerah	Persentase Dokumen Perencanaan dan Laporan Evaluasi	%	100,00	280.635.500	0,33		100,00	53.500.000	100,00		25,00		25,00%	0,00%	6,50		6,50%	0,00%	Kecamatan Bugul Kidul
2215	7.01.01.2.01.01	Penyusunan Dokumen Perencanaan Perangkat	Jumlah Dokumen Perencanaan	dokumen	2,00	45.137.500	0,00		4,00	9.000.000			0,00		0,00%	0,00%	0,00		0,00%	0,00%	Kecamatan Bugul Kidul
2216	7.01.01.2.01.06	Koordinasi dan Penyusunan Laporan Capaian Kinerja dan Ikhtisar Realisasi Kinerja SKPD	Jumlah Laporan Capaian Kinerja dan ikhtisar Realisasi Kinerja SKPD dan Laporan Hasil	Laporan	2,00	22.999.500	0,00	70.589.230	4,00	3.500.000			0,00		0,00%	0,00%	0,00	70.589.230	0,00%	100,00%	Kecamatan Bugul Kidul
2217	7.01.01.2.01.07	Evaluasi Kinerja Perangkat Daerah	Jumlah Laporan Evaluasi Kinerja	Laporan	3,00	212.498.500	0,00	70.589.230	4,00	41.000.000			0,00		0,00%	0,00%	0,00	70.589.230	0,00%	33,22%	Kecamatan Bugul Kidul
2218	7.01.01.2.02	Administrasi Keuangan Perangkat Daerah	Presentase Laporan Keuangan yang	%	100,00	40.571.711.740	3,33	70.589.230	100,00	7.772.425.619	100,00		25,00		25,00%	0,00%	8,75	70.589.230	8,75%	0,17%	Kecamatan Bugul Kidul
2219	7.01.01.2.02.01	Penyediaan Gaji dan Tunjangan ASN	Jumlah Orang yang Menerima Gaji dan	Orang /Bulan	65,00	39.546.718.240	11,00	18.471.400	65,00	7.578.083.719			0,00		0,00%	0,00%	0,00	18.471.400	0,00%	0,05%	Kecamatan Bugul Kidul

No	Kode Rekening	Urusan/Bidang Urusan Pemerintahan Daerah dan Program/ Kegiatan	Indikator Kinerja Program (outcome)/ Kegiatan (output)	Satuan	Capaian Kinerja RPJMD pada Tahun 2026 (Akhir Periode RPJMD)		Realisasi Capaian Kinerja RKPD s/d Tahun 2023		Target Kinerja dan Anggaran RKPD Tahun 2024 yang Dievaluasi		Realisasi Capaian Kinerja & Anggaran RKPD yang dievaluasi Tahun 2024		Tingkat Capaian Kinerja dan Realisasi Anggaran RKPD Tahun 2023 (%)		Tingkat Capaian Kinerja dan Realisasi Anggaran Renja Tahun 2024 (%)		Realisasi Kinerja dan Anggaran Renstra s/d Tahun 2024		Tingkat Capaian Kinerja dan Realisasi Anggaran Renstra s/d Tahun 2026 (%)		PD Penanggung Jawab
					K	Rp	K	Rp	K	Rp	K	Rp	K	Rp	K	Rp	K	Rp	K	Rp	
1	2	3	4		5		6		7		8		12		13		,		15 = 14 / 5 x 100 %		
2220	7.01.01.2.02.05	Koordinasi dan Penyusunan Laporan Keuangan Akhir Tahun SKPD	Jumlah Laporan Keuangan Akhir Tahun SKPD dan Laporan Hasil Koordinasi	Laporan	1,00	20.000.000	0,00	18.471.400	1,00	4.000.000			0,00		0,00%	0,00%	0,00	18.471.400	0,00%	92,36%	Kecamatan Bugul Kidul
2221	7.01.01.2.02.07	Koordinasi dan Penyusunan Laporan Keuangan Bulanan/ Triwulanan/ Semesteran SKPD	Jumlah Laporan Keuangan Bulanan/ Triwulanan/ Semesteran SKPD dan Laporan Koordinasi	Laporan	2,00	1.004.993.500	1,48	18.471.400	12,00	190.341.900			0,00		0,00%	0,00%	1,48	18.471.400	74,17%	1,84%	Kecamatan Bugul Kidul
2222	7.01.01.2.03	Administrasi Barang Milik Daerah pada Perangkat	Presentase Lpaporan Barang Milik Daerah	%	100,00	202.784.400	0,00		100,00	20.238.500	100,00		25,00		25,00%	0,00%	6,25		6,25%	0,00%	Kecamatan Bugul Kidul
2223	7.01.01.2.03.05	Rekonsiliasi dan Penyusunan Laporan Barang Milik Daerah pada	Jumlah Laporan Rekonsiliasi dan Penyusunan Laporan	Laporan	1,00	202.784.400	100,00	12.441.320	4,00	20.238.500			0,00		0,00%	0,00%	100,00	12.441.320	10000,00%	6,14%	Kecamatan Bugul Kidul
2224	7.01.01.2.05	Administrasi Kepegawaian Perangkat Daerah	Presentase SDM Aparatur yang	Persen	1,00	8.225.300	0,00	12.441.320	100,00	1.645.000	100,00		25,00		25,00%	0,00%	6,25	12.441.320	625,00%	100,00%	Kecamatan Bugul Kidul
2225	7.01.01.2.05.03	Pendataan dan Pengolahan Administrasi Kepegawaian	Jumlah Dokumen Pendataan dan	Dokumen	1,00	8.225.300	1,00	12.441.320	1,00	1.645.000			0,00		0,00%	0,00%	1,00	12.441.320	100,00%	100,00%	Kecamatan Bugul Kidul
2226	7.01.01.2.06	Administrasi Umum Perangkat Daerah	Persentase Terpenuhinnya Layanan	%	100,00	403.312.000	2,00	38.483.780	100,00	124.254.400	100,00		25,00		25,00%	0,00%	7,75	38.483.780	7,75%	9,54%	Kecamatan Bugul Kidul
2227	7.01.01.2.06.01	Penyediaan Komponen Instalasi Listrik/Penerangan Bangunan Kantor	Jumlah Paket Komponen Instalasi Listrik/Penerangan	Paket	1,00	49.901.500	0,00	38.483.780	1,00	12.000.000			0,00		0,00%	0,00%	0,00	38.483.780	0,00%	77,12%	Kecamatan Bugul Kidul
2228	7.01.01.2.06.05	Penyediaan Barang Cetakan dan Penggandaan	Jumlah bahan cetakan dan pengadaan yang	Paket	1,00	47.655.000	1,00	38.483.780	1,00	10.000.000			0,00		0,00%	0,00%	0,00	38.483.780	0,00%	80,75%	Kecamatan Bugul Kidul
2229	7.01.01.2.06.06	Penyediaan Bahan Bacaan dan Peraturan Perundang-undangan	Jumlah Dokumen Bahan Bacaan dan Peraturan Perundang-	Dokumen	730,00	24.205.500	100,00	9.669.000	1,00	4.814.400			0,00		0,00%	0,00%	100,00	9.669.000	13,70%	39,95%	Kecamatan Bugul Kidul
2230	7.01.01.2.06.08	Fasilitasi Kunjungan Tamu	jumlah Laporan Fasilitasi Kunjungan	laporan	1,00	16.800.000	0,00	9.669.000	1,00	4.500.000			0,00		0,00%	0,00%	0,00	9.669.000	0,00%	57,55%	Kecamatan Bugul Kidul
2231	7.01.01.2.06.09	Penyelenggaraan Rapat Koordinasi dan Konsultasi	Jumlah Laporan Penyelenggaraan	Laporan	30,00	264.750.000	10,00	9.669.000	12,00	92.940.000			0,00		0,00%	0,00%	10,00	9.669.000	33,33%	3,65%	Kecamatan Bugul Kidul
2232	7.01.01.2.07	Pengadaan Barang Milik Daerah Penunjang Urusan	Persentase Terpenuhinya	%	100,00	820.890.500	0,00		100,00	104.876.000	100,00		100,00		100,00%	0,00%	100,00		100,00%	0,00%	Kecamatan Bugul Kidul
2233	7.01.01.2.07.05	Pengadaan Mebel	Jumlah Paket Mebel	Unit	80,00	562.569.500	0,00		15,00	39.966.000			0,00		0,00%	0,00%	0,00		0,00%	0,00%	Kecamatan Bugul Kidul
2234	7.01.01.2.07.10	Pengadaan Sarana dan Prasarana Gedung Kantor atau Bangunan Lainnya	Jumlah Unit Sarana dan Prasarana Gedung Kantor atau Bangunan	Unit	7,00	258.321.000	100,00	16.757.620	8,00	64.910.000			0,00		0,00%	0,00%	100,00	16.757.620	1428,57%	6,49%	Kecamatan Bugul Kidul
2235	7.01.01.2.08	Penyediaan Jasa Penunjang Urusan Pemerintahan	Persentase Terpenuhinya Jasa	%	100,00	3.878.769.000	0,00	16.757.620	100,00	756.527.650	100,00		25,00		25,00%	0,00%	6,25	16.757.620	6,25%	0,43%	Kecamatan Bugul Kidul
2236	7.01.01.2.08.01	Penyediaan Jasa Surat Menyurat	Jumlah Laporan Penyediaan Jasa Surat	Laporan	300,00	4.000.000	1,00	16.757.620	1,00	800.000			0,00		0,00%	0,00%	1,00	16.757.620	0,33%	100,00%	Kecamatan Bugul Kidul
2237	7.01.01.2.08.02	Penyediaan Jasa Komunikasi, Sumber Daya Air dan Listrik	Jumlah Laporan Penyediaan Jasa Komunikasi, Sumber	Laporan	12,00	501.023.000	6,00	119.140.620	12,00	94.999.600			0,00		0,00%	0,00%	6,00	119.140.620	50,00%	23,78%	Kecamatan Bugul Kidul
2238	7.01.01.2.08.04	Penyediaan Jasa Pelayanan Umum Kantor	Jumlah Laporan Penyediaan Jasa	laporan	4,00	3.373.746.000	0,00	119.140.620	12,00	660.728.050			0,00		0,00%	0,00%	0,00	119.140.620	0,00%	3,53%	Kecamatan Bugul Kidul
2239	7.01.01.2.09	Pemeliharaan Barang Milik Daerah Penunjang Urusan	Persentase Barang Milik Daerah yang	%	100,00	553.160.690	0,33	119.140.620	100,00	146.337.400	100,00		25,00		25,00%	0,00%	6,50	119.140.620	6,50%	21,54%	Kecamatan Bugul Kidul
2240	7.01.01.2.09.0010	Pemeliharaan/Rehabilitasi Sarana dan Prasarana Gedung Kantor atau	Jumlah Sarana dan Prasarana Gedung Kantor atau Bangunan	unit	1,00	61.727.100	39,87	7.306.149.835	1,00	61.727.100			0,00		0,00%	0,00%	0,00	7.306.149.835	0,00%	100,00%	Kecamatan Bugul Kidul

No	Kode Rekening	Urusan/Bidang Urusan Pemerintahan Daerah dan Program/ Kegiatan	Indikator Kinerja Program (outcome)/ Kegiatan (output)	Satuan	Capaian Kinerja RPJMD pada Tahun 2026 (Akhir Periode RPJMD)		Realisasi Capaian Kinerja RKPD s/d Tahun 2023		Target Kinerja dan Anggaran RKPD Tahun 2024 yang Dievaluasi		Realisasi Capaian Kinerja & Anggaran RKPD yang dievaluasi Tahun 2024		Tingkat Capaian Kinerja dan Realisasi Anggaran RKPD Tahun 2023 (%)		Tingkat Capaian Kinerja dan Realisasi Anggaran Renja Tahun 2024 (%)		Realisasi Kinerja dan Anggaran Renstra s/d Tahun 2024		Tingkat Capaian Kinerja dan Realisasi Anggaran Renstra s/d Tahun 2026 (%)		PD Penanggung Jawab
					K	Rp	K	Rp	K	Rp	K	Rp	K	Rp	K	Rp	K	Rp	K	Rp	
1	2	3	4		5		6		7		8		12		13		,		15 = 14 / 5 x 100 %		
2241	7.01.01.2.09.01	Penyediaan Jasa Pemeliharaan, Biaya Pemeliharaan, dan Pajak	Jumlah Kendaraan Perorangan Dinas atau Kendaraan Dinas	Unit	8,00	401.983.590	41,67	10.939.000	8,00	70.380.600			0,00		0,00%	0,00%	41,67	10.939.000	520,88%	2,72%	Kecamatan Bugul Kidul
2242	7.01.01.2.09.06	Pemeliharaan Peralatan dan Mesin Lainnya	Jumlah Peralatan dan Mesin Lainnya yang	Unit	60,00	89.450.000	2,00	440.000	60,00	14.229.700			0,00		0,00%	0,00%	2,00	440.000	3,33%	0,49%	Kecamatan Bugul Kidul
2243	7.01.02	PROGRAM PENYELENGGARAAN	Prosentase Usulan Musrenbangcam Yang	%	73,00	172.795.500	3,00	520.000	85,00	36.000.000	85,00	36.000.000	85,00	36.000.000	100,00%	100,00%	85,00	36.520.000	116,44%	21,13%	Kecamatan Bugul Kidul
2244	7.01.02.2.01	Koordinasi Penyelenggaraan	Jumlah Usulan dalam	Usulan	80,00	172.795.500	0,67	9.979.000	54,00	36.000.000	54,00	36.000.000	13,50	36.000.000	25,00%	100,00%	3,88	45.979.000	4,84%	26,61%	Kecamatan Bugul Kidul
2245	7.01.02.2.01.01	Koordinasi/Sinergi Perencanaan dan Pelaksanaan Kegiatan Pemerintahan dengan	Jumlah Laporan Koordinasi/Sinergi Perencanaan dan Pelaksanaan Kegiatan	Laporan	1,00	172.795.500	58,39	6.520.812.948	1,00	36.000.000	1,00	36.000.000	1,00	36.000.000	100,00%	100,00%	1,00	6.556.812.948	100,00%	100,00%	Kecamatan Bugul Kidul
2246	7.01.03	PROGRAM PEMBERDAYAAN	Persentase kelembagaan	%	100,00	1.552.741.000	220,00	6.408.296.948	100,00	238.180.400	100,00		100,00		100,00%	0,00%	100,00	6.408.296.948	100,00%	100,00%	Kecamatan Bugul Kidul
2247	7.01.03.2.01	Koordinasi Kegiatan Pemberdayaan Desa	Jumlah kelembagaan masyarakat yang dibina	Lembaga	7,00	1.552.741.000	3,00	420.000	7,00	238.180.400	5,00		5,00		71,43%	0,00%	5,00	420.000	71,43%	0,03%	Kecamatan Bugul Kidul
2248	7.01.03.2.01.03	Peningkatan Efektifitas Kegiatan Pemberdayaan Masyarakat di Wilayah	Jumlah Laporan Peningkatan Efektivitas Kegiatan	Laporan	4,00	1.552.741.000	1,00	600.000	4,00	238.180.400	0,00		0,00		0,00%	0,00%	0,00	600.000	0,00%	0,04%	Kecamatan Bugul Kidul
2249	7.01.04	PROGRAM KOORDINASI KETENTRAMAN DAN KETENTRAMAN UMUM	Persentase kejadian bencana dan pengaduan trantibmas	%	100,00	1.716.509.200	9,00	111.496.000	100,00	297.226.800	100,00		25,00		25,00%	0,00%	13,00	111.496.000	13,00%	6,50%	Kecamatan Bugul Kidul
2250	7.01.04.2.01.01	Sinergitas dengan Kepolisian Negara Republik Indonesia, Tentara Nasional Indonesia dan Instansi Vertikal di Wilayah	Jumlah Laporan Hasil Sinergitas dengan Kepolisian Negara Republik Indonesia, Tentara Nasional	Laporan	12,00	1.716.509.200	25,00	1.200.000	12,00	297.226.800	4,00		5,00		41,67%	0,00%	30,00	1.200.000	250,00%	0,07%	Kecamatan Bugul Kidul
2251	7.01.05	PROGRAM PENYELENGGARAAN URUSAN PEMERINTAHAN	Persentase Kelurahan Yang Telah Menyelenggarakan	%	100,00	383.099.700	2,67	1.200.000	100,00	80.618.300	100,00		25,00		25,00%	0,00%	8,25	1.200.000	8,25%	0,31%	Kecamatan Bugul Kidul
2252	7.01.05.2.01	Penyelenggaraan Urusan Pemerintahan Umum Sesuai	Jumlah Kegiatan Penyelenggaraan	Kegiatan	6,00	383.099.700	25,00	1.200.000	6,00	80.618.300	1,00		1,00		16,67%	0,00%	1,00	1.200.000	16,67%	0,31%	Kecamatan Bugul Kidul
2253	7.01.05.2.01.07	Pelaksanaan Semua Urusan Pemerintahan yang Bukan Merupakan Kewenangan Daerah dan Tidak	Jumlah Dokumen Semua Urusan Pemerintahan yang Bukan Merupakan	Dokumen	1,00	383.099.700	6,00	1.200.000	1,00	80.618.300	3,00		3,00		300,00%	0,00%	9,00	1.200.000	900,00%	0,31%	Kecamatan Bugul Kidul
2324	7.01.01	PROGRAM PENUNJANG URUSAN PEMERINTAHAN	Persentase Kebutuhan Penunjang	%	100,00	52.578.067.755	0,00	93.750.000	100,00	10.869.917.114		3.437.326.632	0,00	3.437.326.632	0,00%	31,62%	0,00	3.531.076.632	0,00%	6,72%	Kecamatan Purworejo
2325	7.01.01.2.01	Perencanaan, Penganggaran, dan Evaluasi Kinerja Perangkat Daerah	Persentase dokumen Perencanaan dan Laporan Evaluasi	%	100,00	118.950.000	5,00	93.750.000	100,00	22.739.700		1.420.000	0,00	1.420.000	0,00%	6,24%	0,00	95.170.000	0,00%	80,01%	Kecamatan Purworejo
2326	7.01.01.2.01.01	Penyusunan Dokumen Perencanaan Perangkat	Jumlah Dokumen Perencanaan	Dokumen	8,00	10.500.000	0,00	68.051.927	2,00	2.100.000	0,00	900.000	0,00	900.000	0,00%	42,86%	0,00	68.951.927	0,00%	100,00%	Kecamatan Purworejo
2327	7.01.01.2.01.06	Koordinasi dan Penyusunan Laporan Capaian Kinerja dan Ikhtisar Realisasi Kinerja SKPD	Jumlah Laporan Capaian Kinerja dan Ikhtisar Realisasi Kinerja SKPD dan Laporan Hasil	Laporan	16,00	10.200.000	0,00	68.051.927	2,00	2.040.000	1,00	520.000	1,00	520.000	50,00%	25,49%	1,00	68.571.927	6,25%	100,00%	Kecamatan Purworejo
2328	7.01.01.2.01.07	Evaluasi Kinerja Perangkat Daerah	Jumlah Laporan Evaluasi Kinerja	Laporan	16,00	98.250.000	10,00	68.051.927	4,00	18.599.700			0,00		0,00%	0,00%	0,00	68.051.927	0,00%	69,26%	Kecamatan Purworejo
2329	7.01.01.2.02	Administrasi Keuangan Perangkat Daerah	Persentase dokumen laporan keuangan yang	%	100,00	47.134.812.505	0,00	114.910.760	100,00	9.771.867.910		3.435.906.632	0,00	3.435.906.632	0,00%	35,16%	0,00	3.550.817.392	0,00%	7,53%	Kecamatan Purworejo

No	Kode Rekening	Urusan/Bidang Urusan Pemerintahan Daerah dan Program/ Kegiatan	Indikator Kinerja Program (outcome)/ Kegiatan (output)	Satuan	Capaian Kinerja RPJMD pada Tahun 2026 (Akhir Periode RPJMD)		Realisasi Capaian Kinerja RKPD s/d Tahun 2023		Target Kinerja dan Anggaran RKPD Tahun 2024 yang Dievaluasi		Realisasi Capaian Kinerja & Anggaran RKPD yang dievaluasi Tahun 2024		Tingkat Capaian Kinerja dan Realisasi Anggaran RKPD Tahun 2023 (%)		Tingkat Capaian Kinerja dan Realisasi Anggaran Renja Tahun 2024 (%)		Realisasi Kinerja dan Anggaran Renstra s/d Tahun 2024		Tingkat Capaian Kinerja dan Realisasi Anggaran Renstra s/d Tahun 2026 (%)		PD Penanggung Jawab
					K	Rp	K	Rp	K	Rp	K	Rp	K	Rp	K	Rp	K	Rp	K	Rp	
1	2	3	4		5		6		7		8		12		13		,		15 = 14 / 5 x 100 %		
2330	7.01.01.2.02.01	Penyediaan Gaji dan Tunjangan ASN	Jumlah Orang yang Menerima Gaji dan	Orang/bulan	304,00	46.243.752.505	7,00	114.910.760	71,00	9.622.539.910	71,00	3.400.714.632	71,00	3.400.714.632	100,00%	35,34%	78,00	3.515.625.392	25,66%	7,60%	Kecamatan Purworejo
2331	7.01.01.2.02.04	Koordinasi dan Pelaksanaan Akuntansi SKPD	Jumlah Dokumen Koordinasi dan	Dokumen	16,00	5.040.000	1,00	19.963.040	4,00	1.020.000	1,00		1,00		25,00%	0,00%	2,00	19.963.040	12,50%	100,00%	Kecamatan Purworejo
2332	7.01.01.2.02.05	Koordinasi dan Penyusunan Laporan Keuangan Akhir Tahun SKPD	Jumlah Laporan Keuangan Akhir Tahun SKPD dan Laporan Hasil Koordinasi	Laporan	4,00	3.000.000	7,00	94.947.720	1,00	600.000	1,00		1,00		100,00%	0,00%	1,00	94.947.720	25,00%	100,00%	Kecamatan Purworejo
2333	7.01.01.2.02.07	Koordinasi dan Penyusunan Laporan Keuangan Bulanan/ Triwulanan/ Semesteran SKPD	Jumlah Laporan Keuangan Bulanan/ Triwulanan/ Semesteran SKPD dan Laporan Koordinasi	Laporan	144,00	883.020.000	0,00	23.404.000	36,00	147.708.000	9,00	35.192.000	9,00	35.192.000	25,00%	23,83%	9,00	58.596.000	6,25%	6,64%	Kecamatan Purworejo
2334	7.01.01.2.03	Administrasi Barang Milik Daerah pada Perangkat	Persentase laporan BMD yang tersusun	%	100,00	180.000.000	0,00	23.404.000	100,00	10.560.000			0,00		0,00%	0,00%	0,00	23.404.000	0,00%	13,00%	Kecamatan Purworejo
2335	7.01.01.2.03.05	Rekonsiliasi dan Penyusunan Laporan Barang Milik Daerah pada	Jumlah Laporan Rekonsiliasi dan Penyusunan Laporan	Laporan	64,00	180.000.000	9,00	23.404.000	16,00	10.560.000			0,00		0,00%	0,00%	9,00	23.404.000	14,06%	13,00%	Kecamatan Purworejo
2336	7.01.01.2.05	Administrasi Kepegawaian Perangkat Daerah	Persentase SDM Aparatur yang	%	100,00	49.275.000	0,00	157.146.000	100,00	9.855.000			0,00		0,00%	0,00%	0,00	157.146.000	0,00%	100,00%	Kecamatan Purworejo
2337	7.01.01.2.05.03	Pendataan dan Pengolahan Administrasi Kepegawaian	Jumlah Dokumen Pendataan dan	Dokumen	28,00	49.275.000	0,00	157.146.000	7,00	9.855.000			0,00		0,00%	0,00%	0,00	157.146.000	0,00%	100,00%	Kecamatan Purworejo
2338	7.01.01.2.06	Administrasi Umum Perangkat Daerah	Persentase terpenuhinya layanan	%	100,00	631.231.500	3,00	157.146.000	100,00	79.075.800			0,00		0,00%	0,00%	2,25	157.146.000	2,25%	24,90%	Kecamatan Purworejo
2339	7.01.01.2.06.01	Penyediaan Komponen Instalasi Listrik/Penerangan Bangunan Kantor	Jumlah Paket Komponen Instalasi Listrik/Penerangan	Paket	8,00	9.586.500	0,00	59.920.286	2,00	1.827.100			0,00		0,00%	0,00%	0,00	59.920.286	0,00%	100,00%	Kecamatan Purworejo
2340	7.01.01.2.06.05	Penyediaan Barang Cetakan dan Penggandaan	Jumlah Paket Barang Cetakan dan	Paket	24,00	83.199.500	0,00	59.920.286	6,00	16.639.500			0,00		0,00%	0,00%	0,00	59.920.286	0,00%	72,02%	Kecamatan Purworejo
2341	7.01.01.2.06.06	Penyediaan Bahan Bacaan dan Peraturan Perundang-undangan	Jumlah Dokumen Bahan Bacaan dan Peraturan Perundang-	Dokumen	1.460,00	11.790.000	3,25	59.920.286	365,00	2.204.400			0,00		0,00%	0,00%	3,25	59.920.286	0,22%	100,00%	Kecamatan Purworejo
2342	7.01.01.2.06.09	Penyelenggaraan Rapat Koordinasi dan Konsultasi	Jumlah Laporan Penyelenggaraan	Laporan	48,00	526.655.500	0,00	60.032.500	12,00	58.404.800			0,00		0,00%	0,00%	0,00	60.032.500	0,00%	11,40%	Kecamatan Purworejo
2343	7.01.01.2.07	Pengadaan Barang Milik Daerah Penunjang Urusan	Persentase terpenuhinya	%	100,00	192.587.000	2,33	60.032.500	100,00	44.796.000			0,00		0,00%	0,00%	1,75	60.032.500	1,75%	31,17%	Kecamatan Purworejo
2344	7.01.01.2.07.06	Pengadaan Peralatan dan Mesin Lainnya	Jumlah Unit Peralatan dan Mesin Lainnya	Unit	108,00	192.587.000	1,00	12.000.000	27,00	44.796.000			0,00		0,00%	0,00%	1,00	12.000.000	0,93%	6,23%	Kecamatan Purworejo
2345	7.01.01.2.08	Penyediaan Jasa Penunjang Urusan Pemerintahan	Persentase terpenuhinya jasa	%	100,00	3.652.373.250	2,67	48.032.500	100,00	800.155.394			0,00		0,00%	0,00%	2,00	48.032.500	2,00%	1,32%	Kecamatan Purworejo
2346	7.01.01.2.08.01	Penyediaan Jasa Surat Menyurat	Jumlah Laporan Penyediaan Jasa Surat	Laporan	8,00	13.006.000	0,00	13.709.460	2,00	2.597.100			0,00		0,00%	0,00%	0,00	13.709.460	0,00%	100,00%	Kecamatan Purworejo
2347	7.01.01.2.08.02	Penyediaan Jasa Komunikasi, Sumber Daya Air dan Listrik	Jumlah Laporan Penyediaan Jasa Komunikasi, Sumber	Laporan	48,00	342.890.000	0,00	13.709.460	12,00	69.080.944			0,00		0,00%	0,00%	0,00	13.709.460	0,00%	4,00%	Kecamatan Purworejo
2348	7.01.01.2.08.04	Penyediaan Jasa Pelayanan Umum Kantor	Jumlah Laporan Penyediaan Jasa	Laporan	48,00	3.296.477.250	3,00	13.709.460	12,00	728.477.350			0,00		0,00%	0,00%	2,25	13.709.460	4,69%	0,42%	Kecamatan Purworejo
2349	7.01.01.2.09	Pemeliharaan Barang Milik Daerah Penunjang Urusan	Persentase barang milik daerah yang	%	100,00	618.838.500	0,00	113.871.800	100,00	130.867.310			0,00		0,00%	0,00%	0,00	113.871.800	0,00%	18,40%	Kecamatan Purworejo
2350	7.01.01.2.09.01	Penyediaan Jasa Pemeliharaan, Biaya Pemeliharaan, dan Pajak	Jumlah Kendaraan Perorangan Dinas atau Kendaraan Dinas	Unit	10,00	86.800.000	0,00	113.871.800	10,00	65.690.000			0,00		0,00%	0,00%	0,00	113.871.800	0,00%	100,00%	Kecamatan Purworejo

No	Kode Rekening	Urusan/Bidang Urusan Pemerintahan Daerah dan Program/ Kegiatan	Indikator Kinerja Program (outcome)/ Kegiatan (output)	Satuan	Capaian Kinerja RPJMD pada Tahun 2026 (Akhir Periode RPJMD)		Realisasi Capaian Kinerja RKPD s/d Tahun 2023		Target Kinerja dan Anggaran RKPD Tahun 2024 yang Dievaluasi		Realisasi Capaian Kinerja & Anggaran RKPD yang dievaluasi Tahun 2024		Tingkat Capaian Kinerja dan Realisasi Anggaran RKPD Tahun 2023 (%)		Tingkat Capaian Kinerja dan Realisasi Anggaran Renja Tahun 2024 (%)		Realisasi Kinerja dan Anggaran Renstra s/d Tahun 2024		Tingkat Capaian Kinerja dan Realisasi Anggaran Renstra s/d Tahun 2026 (%)		PD Penanggung Jawab
					K	Rp	K	Rp	K	Rp	K	Rp	K	Rp	K	Rp	K	Rp	K	Rp	
1	2	3	4		5		6		7		8		12		13		,		15 = 14 / 5 x 100 %		
2351	7.01.01.2.09.06	Pemeliharaan Peralatan dan Mesin Lainnya	Jumlah Peralatan dan Mesin Lainnya yang	Unit	72,00	166.050.000	8,00	113.871.800	18,00	33.210.000			0,00		0,00%	0,00%	8,00	113.871.800	11,11%	68,58%	Kecamatan Purworejo
2352	7.01.01.2.09.09	Pemeliharaan/Rehabilitasi Gedung Kantor dan Bangunan Lainnya	Jumlah Gedung Kantor dan Bangunan Lainnya yang	Unit	4,00	290.695.500	100,00		1,00	26.099.080			0,00		0,00%	0,00%	0,00		0,00%	0,00%	Kecamatan Purworejo
2353	7.01.01.2.09.11	Pemeliharaan/Rehabilitasi Sarana dan Prasarana Pendukung Gedung Kantor	Jumlah Sarana dan Prasarana Pendukung Gedung Kantor atau	Unit	4,00	75.293.000	251,76	1.027.937.500	1,00	5.868.230			0,00		0,00%	0,00%	0,00	1.027.937.500	0,00%	100,00%	Kecamatan Purworejo
2354	7.01.02	PROGRAM PENYELENGGARAAN	Persentase usulan musrenbangcam yang	%	82,00	96.370.000	302,00	423.890.100	80,00	18.044.000		11.129.000	0,00	11.129.000	0,00%	61,68%	0,00	435.019.100	0,00%	100,00%	Kecamatan Purworejo
2355	7.01.02.2.01	Koordinasi Penyelenggaraan	Jumlah usulan dalam	usulan	420,00	96.370.000	12,00	511.993.700	59,00	18.044.000	0,00	11.129.000	0,00	11.129.000	0,00%	61,68%	0,00	523.122.700	0,00%	100,00%	Kecamatan Purworejo
2356	7.01.02.2.01.01	Koordinasi/Sinergi Perencanaan dan Pelaksanaan Kegiatan Pemerintahan dengan	Jumlah Laporan Koordinasi/Sinergi Perencanaan dan Pelaksanaan Kegiatan	Laporan	4,00	96.370.000	380,00	92.053.700	1,00	18.044.000	1,00	11.129.000	1,00	11.129.000	100,00%	61,68%	1,00	103.182.700	25,00%	100,00%	Kecamatan Purworejo
2357	7.01.03	PROGRAM PEMBERDAYAAN	Prosentase kelembagaan	%	100,00	698.534.500	64,00	660.028.800	100,00	319.234.000		47.269.000	0,00	47.269.000	0,00%	14,81%	0,00	707.297.800	0,00%	100,00%	Kecamatan Purworejo
2358	7.01.03.2.01	Koordinasi Kegiatan Pemberdayaan Desa	Jumlah Kelembagaan Masyarakat yang dibina	lembaga	72,00	698.534.500	0,00	182.187.820	45,00	319.234.000	14,00	47.269.000	14,00	47.269.000	31,11%	14,81%	14,00	229.456.820	19,44%	32,85%	Kecamatan Purworejo
2359	7.01.03.2.01.03	Peningkatan Efektifitas Kegiatan Pemberdayaan Masyarakat di Wilayah	Jumlah Laporan Peningkatan Efektivitas Kegiatan	Laporan	55,00	698.534.500	0,00	318.915.000	11,00	319.234.000	7,00	47.269.000	7,00	47.269.000	63,64%	14,81%	7,00	366.184.000	12,73%	52,42%	Kecamatan Purworejo
2360	7.01.04	PROGRAM KOORDINASI KETENTRAMAN DAN KETERTIBAN UMUM	Persentase kejadian bencana dan pengaduan trantibmas	%	100,00	1.483.777.000	33,00	158.925.980	100,00	268.744.500		44.167.400	0,00	44.167.400	0,00%	16,43%	0,00	203.093.380	0,00%	13,69%	Kecamatan Purworejo
2361	7.01.04.2.01	Koordinasi Upaya Penyelenggaraan	Jumlah Pengaduan Trantibmas yang	Pengaduan	28,00	1.483.777.000	100,00	480.460.006	18,00	268.744.500	2,00	44.167.400	2,00	44.167.400	11,11%	16,43%	2,00	524.627.406	7,14%	35,36%	Kecamatan Purworejo
2362	7.01.04.2.01.01	Sinergitas dengan Kepolisian Negara Republik Indonesia, Tentara Nasional Indonesia dan Instansi Vertikal di Wilayah	Jumlah Laporan Hasil Sinergitas dengan Kepolisian Negara Republik Indonesia, Tentara Nasional	Laporan	28,00	1.483.777.000	86,27	480.460.006	7,00	268.744.500	2,00	44.167.400	2,00	44.167.400	28,57%	16,43%	2,00	524.627.406	7,14%	35,36%	Kecamatan Purworejo
2363	7.01.05	PROGRAM PENYELENGGARAAN	Jumlah kelurahan yang telah	Kelurahan	7,00	294.137.500	100,00	296.505.600	7,00	112.720.000		17.070.000	0,00	17.070.000	0,00%	15,14%	0,00	313.575.600	0,00%	100,00%	Kecamatan Purworejo
2364	7.01.05.2.01	Penyelenggaraan Urusan Pemerintahan Umum Sesuai	Jumlah Kegiatan Penyelenggaraan	kegiatan	12,00	294.137.500	7,00	123.141.500	8,00	112.720.000	8,00	17.070.000	8,00	17.070.000	100,00%	15,14%	8,00	140.211.500	66,67%	47,67%	Kecamatan Purworejo
2365	7.01.05.2.01.07	Pelaksanaan Semua Urusan Pemerintahan yang Bukan Merupakan Kewenangan Daerah dan Tidak	Jumlah Dokumen Semua Urusan Pemerintahan yang Bukan Merupakan	Dokumen	225,00	294.137.500	78,00	102.592.900	45,00	112.720.000	10,00	17.070.000	10,00	17.070.000	22,22%	15,14%	88,00	119.662.900	39,11%	40,68%	Kecamatan Purworejo
1711	8.01.01	Program Penunjang Urusan Pemerintahan Daerah	Persentase kebutuhan penunjang yang	Persen	100,00	20.048.010.231	0,00		100,00	4.524.520.819	87,41	770.194.508	21,85	770.194.508	21,85%	17,02%	5,46	770.194.508	5,46%	3,84%	Badan Kesatuan Bangsa dan Politik
1712	8.01.01.2.01	Perencanaan, Penganggaran, dan Evaluasi Kinerja Perangkat Daerah	Persentase Dokumen perencanaan dan laporan evaluasi kinerja	Persen	100,00	291.684.408	0,00		100,00	44.543.700	100,00		25,00		25,00%	0,00%	6,25		6,25%	0,00%	Badan Kesatuan Bangsa dan Politik
1713	8.01.01.2.01.0001	Penyusunan Dokumen Perencanaan Perangkat	Jumlah Dokumen Perencanaan	Dokumen	40,00	208.058.958	0,00		6,00	30.646.800	2,00		2,00		33,33%	0,00%	2,00		5,00%	0,00%	Badan Kesatuan Bangsa dan Politik
1714	8.01.01.2.01.0006	Koordinasi dan Penyusunan Lapran Capaian Kinerja dan Ikhtisar Realisasi Kinerja SKPD	Jumlah Laporan capaian kinerja dan ikhtisar realisasi kinerja SKPD dan laporan hasil koordinasi penyusunan	Laporan	12,00	8.628.450	0,00		3,00	2.299.700	2,00		2,00		66,67%	0,00%	2,00		16,67%	0,00%	Badan Kesatuan Bangsa dan Politik

No	Kode Rekening	Urusan/Bidang Urusan Pemerintahan Daerah dan Program/ Kegiatan	Indikator Kinerja Program (outcome)/ Kegiatan (output)	Satuan	Capaian Kinerja RPJMD pada Tahun 2026 (Akhir Periode RPJMD)		Realisasi Capaian Kinerja RKPD s/d Tahun 2023		Target Kinerja dan Anggaran RKPD Tahun 2024 yang Dievaluasi		Realisasi Capaian Kinerja & Anggaran RKPD yang dievaluasi Tahun 2024		Tingkat Capaian Kinerja dan Realisasi Anggaran RKPD Tahun 2023 (%)		Tingkat Capaian Kinerja dan Realisasi Anggaran Renja Tahun 2024 (%)		Realisasi Kinerja dan Anggaran Renstra s/d Tahun 2024		Tingkat Capaian Kinerja dan Realisasi Anggaran Renstra s/d Tahun 2026 (%)		PD Penanggung Jawab
					K	Rp	K	Rp	K	Rp	K	Rp	K	Rp	K	Rp	K	Rp	K	Rp	
1	2	3	4		5		6		7		8		12		13		,		15 = 14 / 5 x 100 %		
1715	8.01.01.2.01.0007	Evaluasi Kinerja Perangkat Daerah	Jumlah Laporan Evaluasi Kinerja	Laporan	8,00	74.997.000	0,00		2,00	11.597.200			0,00		0,00%	0,00%	0,00		0,00%	0,00%	Badan Kesatuan Bangsa dan Politik
1716	8.01.01.2.02	Administrasi Keuangan Perangkat Daerah	Persentase laporan keuangan yang	Persen	100,00	14.127.246.725	0,00		100,00	3.646.441.449	100,00	626.483.521	25,00	626.483.521	25,00%	17,18%	6,25	626.483.521	6,25%	4,43%	Badan Kesatuan Bangsa dan Politik
1717	8.01.01.2.02.0001	Penyediaan Gaji dan Tunjangan ASN	Jumlah Orang yang Menerima Gaji dan	Orang/Bulan	22,00	13.665.029.875	0,00		22,00	3.592.536.649	22,00	623.461.521	22,00	623.461.521	100,00%	17,35%	22,00	623.461.521	100,00%	4,56%	Badan Kesatuan Bangsa dan Politik
1718	8.01.01.2.02.0005	Koordinasi dan Penyusunan Laporan Keuangan Akhir Tahun SKPD	Jumlah laporan keuangan akhir tahun SKPD dan laporan hasil koordinasi penyusunan	Persen	44,00	18.333.000	0,00		17,00	4.324.100			0,00		0,00%	0,00%	0,00		0,00%	0,00%	Badan Kesatuan Bangsa dan Politik
1719	8.01.01.2.02.0007	Koordinasi dan Penyusunan Laporan Keuangan Bulanan/ Triwulanan/ Semesteran SKPD	Jumlah laporan keuangan bulanan/triwulanan/semesteran SKPD dan laporan hasil koordinasi	Laporan	44,00	436.674.850	0,00		16,00	48.468.800	13,00	3.022.000	13,00	3.022.000	81,25%	6,23%	13,00	3.022.000	29,55%	0,69%	Badan Kesatuan Bangsa dan Politik
1720	8.01.01.2.02.0008	Penyusunan Pelaporan dan Analisis Prognosis Realisasi	Jumlah dokumen pelaporan dan analisis	Persen	44,00	7.209.000	0,00		11,00	1.111.900			0,00		0,00%	0,00%	0,00		0,00%	0,00%	Badan Kesatuan Bangsa dan Politik
1721	8.01.01.2.03	Administrasi Barang Milik daerah pada Perangkat	Persentase laporan barang milik Daerah	Persen	100,00	331.571.179	0,00		100,00	34.820.400	100,00	2.696.000	25,00	2.696.000	25,00%	7,74%	6,25	2.696.000	6,25%	0,81%	Badan Kesatuan Bangsa dan Politik
1722	8.01.01.2.03.0005	Rekonsiliasi dan Penyusunan Laporan Barang Milik Daerah pada	Jumlah Laporan Rekonsiliasi dan Penyusunan Laporan	Laporan	48,00	331.571.179	0,00		4,00	34.820.400	1,00	2.696.000	1,00	2.696.000	25,00%	7,74%	1,00	2.696.000	2,08%	0,81%	Badan Kesatuan Bangsa dan Politik
1723	8.01.01.2.05	Administrasi Kepegawaian Perangkat Daerah	Persentase SDM aparatur yang	Persen	100,00	473.602.718	0,00		100,00	1.894.900			0,00		0,00%	0,00%	0,00		0,00%	0,00%	Badan Kesatuan Bangsa dan Politik
1724	8.01.01.2.05.0003	Pendataan dan pengolahan administrasi kepegawaian	Jumlah dokumen pendataan dan	Dokumen	28,00	473.602.718	0,00		12,00	1.894.900			0,00		0,00%	0,00%	0,00		0,00%	0,00%	Badan Kesatuan Bangsa dan Politik
1725	8.01.01.2.06	Administrasi Umum Perangkat Daerah	Persentase terpenuhinya layanan	Persen	100,00	516.663.779	0,00		100,00	171.513.200	100,00	42.332.579	25,00	42.332.579	25,00%	24,68%	6,25	42.332.579	6,25%	8,19%	Badan Kesatuan Bangsa dan Politik
1726	8.01.01.2.06.0001	Penyediaan Komponen Instalasi Listrik/Penerangan Bangunan Kantor	Jumlah paket komponen instalasi listrik/penerangan	Paket	4,00	50.000.000	0,00		2,00	6.844.300	1,00		1,00		50,00%	0,00%	1,00		25,00%	0,00%	Badan Kesatuan Bangsa dan Politik
1727	8.01.01.2.06.0005	Penyediaan Barang Cetakan dan Penggandaan	Jumlah paket barang cetakan dan	Paket	4,00	50.000.000	0,00		12,00	17.182.100	3,00	4.533.800	3,00	4.533.800	25,00%	26,39%	3,00	4.533.800	75,00%	9,07%	Badan Kesatuan Bangsa dan Politik
1728	8.01.01.2.06.0006	Penyediaan Bahan Bacaan dan Peraturan Perundang-undangan	Jumlah dokumen bahan bacaan dan peraturan perundang-undangan	Dokumen	48,00	16.663.779	0,00		1,00	2.204.400	1,00	130.000	1,00	130.000	100,00%	5,90%	1,00	130.000	2,08%	0,78%	Badan Kesatuan Bangsa dan Politik
1729	8.01.01.2.06.0008	Fasilitasi kunjungan tamu	Jumlah laporan fasilitasi kunjungan tamu	Laporan	48,00	100.000.000	0,00		12,00	26.400.000	3,00	2.740.000	3,00	2.740.000	25,00%	10,38%	3,00	2.740.000	6,25%	2,74%	Badan Kesatuan Bangsa dan Politik
1730	8.01.01.2.06.0009	Penyelenggaraan Rapat Koordinasi dan Konsultasi	Jumlah Laporan Penyelenggaraan	Laporan	388,00	300.000.000	0,00		12,00	118.882.400	3,00	34.928.779	3,00	34.928.779	25,00%	29,38%	3,00	34.928.779	0,77%	11,64%	Badan Kesatuan Bangsa dan Politik
1731	8.01.01.2.07	Pengadaan Barang Milik Daerah Penunjang Urusan	Persentase terpenuhinya	Persen	100,00	1.295.862.612	33,33	26.484.964.659	100,00	66.632.000	20,00	55.650.000	5,00	55.650.000	5,00%	83,52%	26,25	26.540.614.659	26,25%	100,00%	Badan Kesatuan Bangsa dan Politik
1732	8.01.01.2.07.0006	Pengadaan Peralatan dan Mesin Lainnya	Jumlah unit peralatan dan mesin lainnya yang	Unit	64,00	617.133.862	100,00	214.366.175	10,00	41.285.000	10,00	41.250.000	10,00	41.250.000	100,00%	99,92%	110,00	255.616.175	171,88%	41,42%	Badan Kesatuan Bangsa dan Politik
1733	8.01.01.2.07.0011	Pengadaan Sarana dan Prasarana Pendukung Gedung Kantor atau	Jumlah unit sarana dan prasarana pendukung gedung kantor atau	unit	4,00	678.728.750	6,00	7.572.800	19,00	25.347.000	3,00	14.400.000	3,00	14.400.000	15,79%	56,81%	9,00	21.972.800	225,00%	3,24%	Badan Kesatuan Bangsa dan Politik
1734	8.01.01.2.08	Penyediaan Jasa Penunjang Urusan Pemerintahan	Persentase terpenuhinya jasa	Persen	100,00	1.348.395.996	2,33	1.803.375	100,00	357.728.650	100,00	38.438.297	25,00	38.438.297	25,00%	10,75%	8,00	40.241.672	8,00%	2,98%	Badan Kesatuan Bangsa dan Politik
1735	8.01.01.2.08.0002	Penyediaan Jasa Komunikasi, Sumber Daya Air dan Listrik	Jumlah Laporan Penyediaan Jasa Komunikasi, Sumber	Laporan	48,00	425.752.040	2,00	204.990.000	12,00	92.933.000	3,00	16.374.547	3,00	16.374.547	25,00%	17,62%	5,00	221.364.547	10,42%	51,99%	Badan Kesatuan Bangsa dan Politik

No	Kode Rekening	Urusan/Bidang Urusan Pemerintahan Daerah dan Program/ Kegiatan	Indikator Kinerja Program (outcome)/ Kegiatan (output)	Satuan	Capaian Kinerja RPJMD pada Tahun 2026 (Akhir Periode RPJMD)		Realisasi Capaian Kinerja RKPD s/d Tahun 2023		Target Kinerja dan Anggaran RKPD Tahun 2024 yang Dievaluasi		Realisasi Capaian Kinerja & Anggaran RKPD yang dievaluasi Tahun 2024		Tingkat Capaian Kinerja dan Realisasi Anggaran RKPD Tahun 2023 (%)		Tingkat Capaian Kinerja dan Realisasi Anggaran Renja Tahun 2024 (%)		Realisasi Kinerja dan Anggaran Renstra s/d Tahun 2024		Tingkat Capaian Kinerja dan Realisasi Anggaran Renstra s/d Tahun 2026 (%)		PD Penanggung Jawab
					K	Rp	K	Rp	K	Rp	K	Rp	K	Rp	K	Rp	K	Rp	K	Rp	
1	2	3	4		5		6		7		8		12		13		,		15 = 14 / 5 x 100 %		
1736	8.01.01.2.08.0004	Penyediaan Jasa Pelayanan Umum Kantor	Jumlah Laporan Penyediaan Jasa	Laporan	48,00	922.643.956	100,05	3.551.232.792	12,00	264.795.650	3,00	22.063.750	3,00	22.063.750	25,00%	8,33%	103,05	3.573.296.542	214,69%	100,00%	Badan Kesatuan Bangsa dan Politik
1737	8.01.01.2.09	Pemeliharaan Barang Milik Daerah Penunjang Urusan	Persentase Barang Milik Daerah yang	Persen	100,00	1.662.982.814	4,00	3.507.286.109	100,00	200.946.520	77,78	4.594.111	19,44	4.594.111	19,44%	2,29%	7,86	3.511.880.220	7,86%	100,00%	Badan Kesatuan Bangsa dan Politik
1738	8.01.01.2.09.0001	Penyediaan Jasa Pemeliharaan, Biaya Pemeliharaan, dan Pajak	Jumlah Kendaraan Perorangan Dinas atau Kendaraan Dinas	Unit	32,00	770.586.550	1,00	1.811.375	8,00	105.670.000	8,00	4.594.111	8,00	4.594.111	100,00%	4,35%	8,00	6.405.486	25,00%	0,83%	Badan Kesatuan Bangsa dan Politik
1739	8.01.01.2.09.0006	Pemeliharaan Peralatan dan Mesin Lainnya	Jumlah Peralatan dan mesin lainnya yang	unit	84,00	131.265.364	12,00	42.135.308	16,00	11.320.000			0,00		0,00%	0,00%	0,00	42.135.308	0,00%	32,10%	Badan Kesatuan Bangsa dan Politik
1740	8.01.01.2.09.0009	Pemeliharaan/Rehabilitasi Gedung Kantor dan Bangunan Lainnya	Jumlah gedung kantro dan bangunan lainnya yang	Unit	4,00	690.715.460	99,96	93.619.000	1,00	74.806.520			0,00		0,00%	0,00%	99,96	93.619.000	2499,00%	13,55%	Badan Kesatuan Bangsa dan Politik
1741	8.01.01.2.09.0011	Pemeliharaan/Rehabilitasi Sarana dan Prasarana Pendukung Gedung Kantor	Jumlah Sarana dan Prasarana Gedung Kantor atau Bangunan	Unit	50,00	70.415.440	12,00	93.619.000	15,00	9.150.000			0,00		0,00%	0,00%	12,00	93.619.000	24,00%	100,00%	Badan Kesatuan Bangsa dan Politik
1742	8.01.02	PROGRAM PENGUATAN IDEOLOGI PANCASILA DAN KARAKTER	Prosentase Lembaga Masyarakat yang mendapatkan	Persen	10,00	932.003.682	99,99	442.285.500	10,00	1.186.592.700	11,50	45.903.007	11,50	45.903.007	115,00%	3,87%	11,50	488.188.507	115,00%	52,38%	Badan Kesatuan Bangsa dan Politik
1743	8.01.02.2.01	Perumusan Kebijakan Teknis dan Pemantapan	Persentase Peningkatan	Persen	3,00	932.003.682	2,67	30.285.500	3,00	1.186.592.700	0,00	45.903.007	0,00	45.903.007	0,00%	3,87%	2,00	76.188.507	66,67%	8,17%	Badan Kesatuan Bangsa dan Politik
1744	8.01.02.2.01.0001	Penyusunan Program Kerja di Bidang Ideologi Wawasan Kebangsaan, Bela Negara, Karakter Bangsa, Pembauran Kebangsaan, Bhineka Tunggal Ika, dan	Jumlah Dokumen Program Kerja di Bidang Ideologi Wawasan Kebangsaan, Bela Negara, Karakter Bangsa, Pembauran	Dokumen	3,00	75.000.000	92,00	412.000.000	1,00	15.036.100	1,00		1,00		100,00%	0,00%	93,00	412.000.000	3100,00%	100,00%	Badan Kesatuan Bangsa dan Politik
1745	8.01.02.2.01.0002	Perumusan Kebijakan Teknis di Bidang Ideologi Wawasan Kebangsaan, Bela Negara, Karakter Bangsa, Pembauran Kebangsaan, Bhineka Tunggal Ika, dan	Jumlah Kebijakan Teknis di Bidang Ideologi Wawasan Kebangsaan, Bela Negara, Karakter Bangsa, Pembauran	Dokumen	3,00	100.700.368	100,01	2.606.867.863	1,00	41.951.800			0,00		0,00%	0,00%	100,01	2.606.867.863	3333,67%	100,00%	Badan Kesatuan Bangsa dan Politik
1746	8.01.02.2.01.0003	Pelaksanaan Kebijakan di Bidang Ideologi Wawasan Kebangsaan, Bela Negara, Karakter Bangsa, Pembauran Kebangsaan, Bhineka Tunggal Ika, dan Sejarah Kebangsaan	Jumlah Orang yang Mengikuti Pelaksanaan Kebijakan di Bidang Ideologi Wawasan Kebangsaan, Bela Negara, Karakter Bangsa, Pembauran	Orang	440,00	177.801.473	2,00	41.028.000	220,00	1.082.052.100	123,00	45.903.007	123,00	45.903.007	55,91%	4,24%	125,00	86.931.007	28,41%	48,89%	Badan Kesatuan Bangsa dan Politik
1747	8.01.02.2.01.0004	Pelaksanaan Koordinasi di Bidang Ideologi Wawasan Kebangsaan, Bela Negara, Karakter Bangsa, Pembauran Kebangsaan, Bhineka Tunggal Ika dan	Jumlah orang yang mengikuti koordinasi di bidang Ideologi Wawasan Kebangsaan, Bela negara, Karakter Bangsa, Pembauran	orang	6.800,00	503.501.841	4,00	264.940.000	100,00	30.801.800			0,00		0,00%	0,00%	4,00	264.940.000	0,06%	52,62%	Badan Kesatuan Bangsa dan Politik
1748	8.01.02.2.01.0005	Pelaksanaan Monitoring Evaluasi di Bidang Ideologi Wawasan Kebangsaan, Bela Negara, Karakter Bangsa, Pembauran Kebangsaan, Bhineka Tunggal Ika, dan Sejarah Kebangsaan	Jumlah Laporan Hasil Monitoring Evaluasi dan Pelaporan di Bidang Ideologi Wawasan Kebangsaan, Bela Negara, Karakter Bangsa, Pembauran	Laporan	3,00	75.000.000	3,00	407.372.053	1,00	16.750.900			0,00		0,00%	0,00%	3,00	407.372.053	100,00%	100,00%	Badan Kesatuan Bangsa dan Politik
1749	8.01.03	PROGRAM PENINGKATAN PERAN PARTAI POLITIK DAN LEMBAGA	Prosentase lembaga masyarakat yang mendapatkan	Persentase	20,00	36.769.428.212	12,00	41.400.000	20,00	27.874.893.968		26.979.052.868	0,00	26.979.052.868	0,00%	96,79%	0,00	27.020.452.868	0,00%	73,49%	Badan Kesatuan Bangsa dan Politik
1750	8.01.03.2.01	Perumusan Kebijakan	Jumlah pemilih pemula	Orang	1.785,00	36.769.428.212	12,00	335.983.500	510,00	27.874.893.968		26.979.052.868	0,00	26.979.052.868	0,00%	96,79%	12,00	27.315.036.368	0,67%	74,29%	Badan Kesatuan Bangsa

No	Kode Rekening	Urusan/Bidang Urusan Pemerintahan Daerah dan Program/ Kegiatan	Indikator Kinerja Program (outcome)/ Kegiatan (output)	Satuan	Capaian Kinerja RPJMD pada Tahun 2026 (Akhir Periode RPJMD)		Realisasi Capaian Kinerja RKPD s/d Tahun 2023		Target Kinerja dan Anggaran RKPD Tahun 2024 yang Dievaluasi		Realisasi Capaian Kinerja & Anggaran RKPD yang dievaluasi Tahun 2024		Tingkat Capaian Kinerja dan Realisasi Anggaran RKPD Tahun 2023 (%)		Tingkat Capaian Kinerja dan Realisasi Anggaran Renja Tahun 2024 (%)		Realisasi Kinerja dan Anggaran Renstra s/d Tahun 2024		Tingkat Capaian Kinerja dan Realisasi Anggaran Renstra s/d Tahun 2026 (%)		PD Penanggung Jawab
					K	Rp	K	Rp	K	Rp	K	Rp	K	Rp	K	Rp	K	Rp	K	Rp	
1	2	3	4		5		6		7		8		12		13		,		15 = 14 / 5 x 100 %		
1751	8.01.03.2.01.0001	Penyusunan Program Kerja Di Bidang Pendidikan Politik, Etika Budaya Politik, Peningkatan Demokrasi, Fasilitasi Kelembagaan Pemerintahan, Perwakilan dan Partai Politik, Pemilihan Umum/Pemilihan Umum Kepala Daerah, serta	Jumlah dokumen Program kerja di Bidang Pendidikan Politik, Etika Budaya Politik, Peningkatan Demokrasi, Fasilitasi Kelembagaan Pemerintahan, Perwakilan dan Partai	dokumen	4,00	2.000.000.000	12,00	1.516.144.310	1,00	23.856.900			0,00		0,00%	0,00%	12,00	1.516.144.310	300,00%	75,81%	Badan Kesatuan Bangsa dan Politik
1752	8.01.03.2.01.0002	Penyusunan Bahan Perumusan Kebijakan Di Bidang Pendidikan Politik, Etika Budaya Politik, Peningkatan Demokrasi, Fasilitasi Kelembagaan Pemerintahan, Perwakilan dan Partai Politik, Pemilihan Umum/Pemilihan Umum	Jumlah kebijakan di Bidang Pendidikan Politik, Etika Budaya Politik, Peningkatan Demokrasi, Fasilitasi Kelembagaan Pemerintahan, Perwakilan dan Partai Politik, Pemilihan	Dokumen	4,00	30.416.321.212	100,00	2.685.596.800	1,00	27.565.124.468	1,00	26.979.052.868	1,00	26.979.052.868	100,00%	97,87%	101,00	29.664.649.668	2525,00%	97,53%	Badan Kesatuan Bangsa dan Politik
1753	8.01.03.2.01.0003	Pelaksanaan Kebijakan Di Bidang Pendidikan Politik, Etika Budaya Politik, Peningkatan Demokrasi, Fasilitasi Kelembagaan Pemerintahan, Perwakilan dan Partai Politik, Pemilihan Umum/Pemilihan Umum Kepala Daerah, serta	umlah orang yang mengikuti Pelaksanaan Kebijakan di Bidang Pendidikan Politik, Etika Budaya Politik, Peningkatan Demokrasi, Fasilitasi Kelembagaan Pemerintahan,	orang	6.000,00	2.000.000.000	2,00	218.725.000	150,00	50.601.900			0,00		0,00%	0,00%	2,00	218.725.000	0,03%	10,94%	Badan Kesatuan Bangsa dan Politik
1754	8.01.03.2.01.0004	Pelaksanaan Koordinasi di Bidang Pendidikan Politik, Etika Budaya Politik, Peningkatan Demokrasi, Fasilitasi Kelembagaan Pemerintahan, Perwakilan dan Partai Politik, Pemilihan Umum/Pemilihan Umum Kepala Daerah, serta	Jumlah Orang yang Mengikuti Koordinasi di Bidang Pendidikan Politik, Etika Budaya Politik, Peningkatan Demokrasi, Fasilitasi Kelembagaan Pemerintahan, Perwakilan dan Partai	orang	150,00	233.786.000	7,00	2.466.871.800	54,00	23.378.600			0,00		0,00%	0,00%	7,00	2.466.871.800	4,67%	100,00%	Badan Kesatuan Bangsa dan Politik
1755	8.01.03.2.01.0005	Pelaksanaan Monitoring, Evaluasi dan Pelaporan di Bidang Pendidikan Politik, Etika Budaya Politik, Peningkatan Demokrasi, Fasilitasi Kelembagaan Pemerintahan, Perwakilan dan Partai Politik, Pemilihan Umum/Pemilihan Umum	Jumlah Laporan Hasil Monitoring, Evaluasi dan Pelaporan di Bidang Pendidikan Politik, Etika Budaya Politik, Peningkatan Demokrasi, Fasilitasi Kelembagaan Pemerintahan,	laporan	3,00	2.119.321.000	99,96	986.312.603	1,00	211.932.100			0,00		0,00%	0,00%	99,96	986.312.603	3332,00%	46,54%	Badan Kesatuan Bangsa dan Politik
1756	8.01.04	PROGRAM PEMBERDAYAAN DAN PENGAWASAN	Persentase Peningkatan Organisasi	Persentase	3,00	1.266.926.285	12,00	15.000.000	2,00	188.861.400	2,90	1.660.000	2,90	1.660.000	145,00%	0,88%	2,90	16.660.000	96,67%	1,31%	Badan Kesatuan Bangsa dan Politik
1757	8.01.04.2.01	Perumusan Kebijakan Teknis dan Pemantapan Pelaksanaan Bidang	Prosentase Organisasi Masyarakat/Lembaga Swadaya Masyarakat	Persentase	40,00	1.266.926.285	12,00	397.081.903	40,00	188.861.400		1.660.000	0,00	1.660.000	0,00%	0,88%	0,00	398.741.903	0,00%	31,47%	Badan Kesatuan Bangsa dan Politik
1758	8.01.04.2.01.0002	Penyusunan Bahan Perumusan Kebijakan di Bidang Pendaftaran Ormas, Pemberdayaan Ormas, Evaluasi dan Mediasi	Jumlah Kebijakan di Bidang Pendaftaran Ormas, Pemberdayaan Ormas, Evaluasi dan Mediasi Sengketa	dokumen	3,00	200.000.000	12,00	574.230.700	1,00	16.673.800			0,00		0,00%	0,00%	12,00	574.230.700	400,00%	100,00%	Badan Kesatuan Bangsa dan Politik

No	Kode Rekening	Urusan/Bidang Urusan Pemerintahan Daerah dan Program/ Kegiatan	Indikator Kinerja Program (outcome)/ Kegiatan (output)	Satuan	Capaian Kinerja RPJMD pada Tahun 2026 (Akhir Periode RPJMD)		Realisasi Capaian Kinerja RKPD s/d Tahun 2023		Target Kinerja dan Anggaran RKPD Tahun 2024 yang Dievaluasi		Realisasi Capaian Kinerja & Anggaran RKPD yang dievaluasi Tahun 2024		Tingkat Capaian Kinerja dan Realisasi Anggaran RKPD Tahun 2023 (%)		Tingkat Capaian Kinerja dan Realisasi Anggaran Renja Tahun 2024 (%)		Realisasi Kinerja dan Anggaran Renstra s/d Tahun 2024		Tingkat Capaian Kinerja dan Realisasi Anggaran Renstra s/d Tahun 2026 (%)		PD Penanggung Jawab
					K	Rp	K	Rp	K	Rp	K	Rp	K	Rp	K	Rp	K	Rp	K	Rp	
1	2	3	4		5		6		7		8		12		13		,		15 = 14 / 5 x 100 %		
1759	8.01.04.2.01.0003	Pelaksanaan Kebijakan di bidang pendaftaran ormas, pemberdayaan ormas,evaluasi dan mediasi sengketa ormas, pengawasan ormas dan ormas asing di daerah	Jumlah Orang yang Mengikuti Pelaksanaan Kebijakan di Bidang Pendaftaran Ormas, Pemberdayaan Ormas, Evaluasi dan Mediasi Sengketa Ormas	Orang	320,00	505.542.000	100,04	1.411.097.133	80,00	125.382.700	0,00	1.660.000	0,00	1.660.000	0,00%	1,32%	100,04	1.412.757.133	31,26%	100,00%	Badan Kesatuan Bangsa dan Politik
1760	8.01.04.2.01.0004	Pelaksanaan Koordinasi di Bidang Pendaftaran Ormas, Pemberdayaan Ormas, Evaluasi dan Mediasi Sengketa Ormas, Pengawasan Ormas dan	Jumlah Orang yang Mengikuti Koordinasi di Bidang Pendaftaran Ormas, Pemberdayaan Ormas, Evaluasi dan Mediasi Sengketa	Orang	620,00	284.840.285	12,00	610.977.188	155,00	20.207.900			0,00		0,00%	0,00%	12,00	610.977.188	1,94%	100,00%	Badan Kesatuan Bangsa dan Politik
1761	8.01.04.2.01.0005	Pelaksanaan Monitoring, Evaluasi dan Pelaporan di Bidang Pendaftaran Ormas, Pemberdayaan Ormas, Evaluasi dan Mediasi Sengketa Ormas, Pengawasan Ormas dan	Jumlah Laporan Hasil Monitoring, Evaluasi dan Pelaporan di Bidang Pendaftaran Ormas, Pemberdayaan Ormas, Evaluasi dan Mediasi Sengketa	Laporan	16,00	276.544.000	117,00	18.720.000	3,00	26.597.000			0,00		0,00%	0,00%	117,00	18.720.000	731,25%	6,77%	Badan Kesatuan Bangsa dan Politik
1762	8.01.05	PROGRAM PEMBINAAN DAN PENGEMBANGAN	Persentase lembaga ekonomi,sosial dan	Persentase	20,00	1.241.655.075	156,00	169.588.092	20,00	497.385.600	71,29	1.660.000	71,29	1.660.000	356,45%	0,33%	71,29	171.248.092	356,45%	13,79%	Badan Kesatuan Bangsa dan Politik
1763	8.01.05.2.01	Perumusan Kebijakan Teknis dan Pemantapan	Prosentase Tokoh Agama Anggota Forum	Persentase	85,00	1.241.655.075	1,00	611.811.853	85,00	497.385.600	88,89	1.660.000	88,89	1.660.000	104,58%	0,33%	88,89	613.471.853	104,58%	49,41%	Badan Kesatuan Bangsa dan Politik
1764	8.01.05.2.01.0002	Penyusunan Bahan Perumusan Kebijakan di Bidang Ketahanan Ekonomi, Sosial, Budaya dan Fasilitasi Pencegahan Penyalagunaan Narkotika, Fasilitasi Kerukunan Umat Beragama	Jumlah Kebijakan di Bidang Ketahanan Ekonomi, Sosial, Budaya dan Fasilitasi Pencegahan Penyalagunaan Narkotika, Fasilitasi	dokumen	3,00	50.000.000	100,02	14.490.876.793	1,00	10.215.300			0,00		0,00%	0,00%	100,02	14.490.876.793	3334,00%	100,00%	Badan Kesatuan Bangsa dan Politik
1765	8.01.05.2.01.0003	Pelaksanaan Kebijakan di Bidang Ketahanan Ekonomi, Sosial, Budaya dan Fasilitasi Pencegahan Penyalagunaan Narkotika, Fasilitasi Kerukunan Umat Beragama dan Penghayat Kepercayaan di Daerah	Jumlah Orang yang Mengikuti Pelaksanaan Kebijakan di Bidang Ketahanan Ekonomi, Sosial, Budaya dan Fasilitasi Pencegahan Penyalagunaan Narkotika, Fasilitasi	orang	100,00	100.000.000	12,00	14.162.603.918	100,00	23.902.400			0,00		0,00%	0,00%	12,00	14.162.603.918	12,00%	100,00%	Badan Kesatuan Bangsa dan Politik
1766	8.01.05.2.01.0004	Pelaksanaan Koordinasi di Bidang Ketahanan Ekonomi, Sosial, Budaya dan Fasilitasi Pencegahan Penyalagunaan Narkotika, Fasilitasi Kerukunan Umat Beragama dan Penghayat Kepercayaan	Jumlah Orang yang Mengikuti Koordinasi di Bidang Ketahanan Ekonomi, Sosial, Budaya dan Fasilitasi Pencegahan Penyalagunaan	Orang	7.000,00	1.047.038.075	30,00	309.766.875	1.000,00	434.956.700	50,00		50,00		5,00%	0,00%	80,00	309.766.875	1,14%	29,59%	Badan Kesatuan Bangsa dan Politik
1767	8.01.05.2.01.0005	Pelaksanaan Monitoring, Evaluasi dan Pelaporan di Bidang Ketahanan Ekonomi, Sosial, Budaya dan Fasilitasi Pencegahan Penyalagunaan Narkotika, Fasilitasi Kerukunan Umat Beragama dan Penghayat Kepercayaan	Jumlah Laporan Hasil Monitoring, Evaluasi dan Pelaporan di Bidang Ketahanan Ekonomi, Sosial, Budaya dan Fasilitasi Pencegahan Penyalagunaan	LAporan	4,00	44.617.000	30,00	18.506.000	1,00	28.311.200	0,00	1.660.000	0,00	1.660.000	0,00%	5,86%	30,00	20.166.000	750,00%	45,20%	Badan Kesatuan Bangsa dan Politik
1768	8.01.06	PROGRAM PENINGKATAN	Persentase Konflik	Persen	75,00	13.402.651.074	100,00	2.710.000	75,00	3.081.719.900	100,00	28.809.000	100,00	28.809.000	133,33%	0,93%	100,00	31.519.000	133,33%	0,24%	Badan Kesatuan Bangsa
1769	8.01.06.2.01	Perumusan Kebijakan Teknis dan Pelaksanaan	Persentase peningkatan	Persen	3,00	13.402.651.074	0,67	2.710.000	3,00	3.081.719.900	0,00	28.809.000	0,00	28.809.000	0,00%	0,93%	0,50	31.519.000	16,67%	0,24%	Badan Kesatuan Bangsa dan Politik

No	Kode Rekening	Urusan/Bidang Urusan Pemerintahan Daerah dan Program/ Kegiatan	Indikator Kinerja Program (outcome)/ Kegiatan (output)	Satuan	Capaian Kinerja RPJMD pada Tahun 2026 (Akhir Periode RPJMD)		Realisasi Capaian Kinerja RKPD s/d Tahun 2023		Target Kinerja dan Anggaran RKPD Tahun 2024 yang Dievaluasi		Realisasi Capaian Kinerja & Anggaran RKPD yang dievaluasi Tahun 2024		Tingkat Capaian Kinerja dan Realisasi Anggaran RKPD Tahun 2023 (%)		Tingkat Capaian Kinerja dan Realisasi Anggaran Renja Tahun 2024 (%)		Realisasi Kinerja dan Anggaran Renstra s/d Tahun 2024		Tingkat Capaian Kinerja dan Realisasi Anggaran Renstra s/d Tahun 2026 (%)		PD Penanggung Jawab
					K	Rp	K	Rp	K	Rp	K	Rp	K	Rp	K	Rp	K	Rp	K	Rp	
1	2	3	4		5		6		7		8		12		13		,		15 = 14 / 5 x 100 %		
1770	8.01.06.2.01.0001	Penyusunan Program Kerja di Bidang Kewaspadaan Dini, Kerjasama Intelejen, Pemantauan Orang Asing, Tenaga KerjaAsing, dan Lembaga Asing, Kewaspadaan Perbatasan Antar Negara Fasilitasi Kelembagaan Bidang	Jumlah Dokumen Program Kerja di Bidang Kewaspadaan Dini, Kerja Sama Intelijen, Pemantauan Orang Asing, Tenaga Kerja Asing dan Lembaga Asing, Kewaspadaan	Dokumen	3,00	82.508.500	100,01	12.756.213.846	1,00	16.501.700			0,00		0,00%	0,00%	100,01	12.756.213.846	3333,67%	100,00%	Badan Kesatuan Bangsa dan Politik
1771	8.01.06.2.01.0002	Penyusunan Bahan Perumusan Kebijakan di Bidang Kewaspadaan Dini, Kerjasama Intelejen Pemantauan Orang Asing, Tenaga Kerja Asing, dan Lembaga Asing, Kewaspadaan Perbatasan Antar Negara Fasilitasi	Jumlah Kebijakan di Bidang Kewaspadaan Dini, Kerja Sama Intelijen, Pemantauan Orang Asing, Tenaga Kerja Asing dan Lembaga Asing, Kewaspadaan Perbatasan antar	Dokumen	3,00	516.124.600	100,04	12.756.213.846	3,00	258.062.300			0,00		0,00%	0,00%	100,04	12.756.213.846	3334,67%	100,00%	Badan Kesatuan Bangsa dan Politik
1772	8.01.06.2.01.0003	Pelaksanaan Kebijakan di Bidang Kewaspadaan Dini, Kerjasama Intelejen, Pemantauan Orang Asing, Tenaga KerjaAsing, dan Lembaga Asing, Kewaspadaan Perbatasan Antar Negara	Jumlah Orang yang Mengikuti pelaksanaan Kebijakan di Bidang Kewaspadaan Dini, Kerja Sama Intelijen, Pemantauan Orang Asing, Tenaga Kerja Asing dan Lembaga Asing, Kewaspadaan	orang	500,00	4.900.425.937	100,00	12.756.213.846	288,00	2.228.818.600			0,00		0,00%	0,00%	100,00	12.756.213.846	20,00%	100,00%	Badan Kesatuan Bangsa dan Politik
1773	8.01.06.2.01.0004	Pelaksanaan koordinasi di bidang kewaspadaan dini, kerjasama intelijen, pemantauan orang asing, tenaga kerja asing dan lembaga asing, kewaspadaan perbatasan antar negara, fasilitasi kelembagaan bidang	Jumlah orang yang mengikuti koordinasi di bidang kewaspadaan dini, kerjasama intelijen, pemantauan orang asing, tenaga kerja asing dan lembaga asing, kewaspadaan perbatasan antar	orang	42.872,00	7.827.605.537	66,66	1.010.938.176	10.718,00	563.140.000	947,00	28.809.000	947,00	28.809.000	8,84%	5,12%	1.013,66	1.039.747.176	2,36%	13,28%	Badan Kesatuan Bangsa dan Politik
1774	8.01.06.2.01.0005	Pelaksanaan Monitoring Evaluasi dan Pelaporan di Bidang Kewaspadaan Dini, Kerjasama Intelejen, Pemantauan Orang Asing, Tenaga Kerja Asing, dan Lembaga Asing, Kewaspadaan Perbatasan Antar Negara, Fasilitasi	Jumlah Laporan Hasil Monitoring, Evaluasi dan Pelaporan di Bidang Kewaspadaan Dini, Kerja Sama Intelijen, Pemantauan Orang Asing, Tenaga Kerja Asing dan Lembaga Asing,	laporan	3,00	75.986.500	2,00	258.246.486	2,00	15.197.300			0,00		0,00%	0,00%	2,00	258.246.486	66,67%	100,00%	Badan Kesatuan Bangsa dan Politik
Jumlah Anggaran dan Realisasi dari Seluruh Program										1.053.339.815.335		169.619.031.053		205.611.026.703				440.060.031.883			
Total Rata-Rata Capaian Kinerja dan Anggaran Seluruh Program (%)															63,79%	19,52%			100,00%	10,71%	
Predikat Kinerja															Rendah	Sangat Rendah			Sangat Tinggi	Sangat Rendah	

BAB III
KERANGKA EKONOMI DAERAH DAN KEUANGAN DAERAH

3.1. Arah Kebijakan Ekonomi Daerah

Arah kebijakan ekonomi daerah merupakan suatu strategi yang ditetapkan oleh pemerintah daerah untuk mengembangkan dan mengatur perekonomian daerahnya. Tujuan dari adanya arah kebijakan ekonomi daerah adalah untuk membangun dan mengembangkan ekonomi daerah melalui pengelolaan sumberdaya alam, peningkatan sumber daya manusia, infrastruktur dan peningkatan daya saing ekonomi daerah. Dalam bab ini, arah kebijakan ekonomi daerah memberikan gambaran mengenai kondisi perekonomian Kota Pasuruan pada tahun-tahun sebelumnya. Kondisi perekonomian daerah dapat diketahui dengan melihat pada indikator pertumbuhan ekonomi daerah dan indikator-indikator yang terkait lainnya, seperti: inflasi, pengangguran, Indeks Pembangunan Manusia (IPM), kemiskinan, dan gini rasio. Selain itu, dalam sub bab ini juga menyajikan perkiraan tahun berjalan yang mencakup indikator pertumbuhan ekonomi daerah, serta arah kebijakan ekonomi daerah yang didalamnya memasukkan arahan nasional dibidang ekonomi yang bersumber dari dokumen RKP (Nasional), serta kebijakan di bidang ekonomi dalam dokumen RPJMD Provinsi Jawa Timur.

3.1.1. Kondisi Ekonomi Daerah

A. Pertumbuhan Ekonomi

Pertumbuhan ekonomi merupakan peningkatan nilai serta jumlah produksi barang dan jasa yang dihitung suatu negara dalam suatu kurun waktu tertentu. Pertumbuhan ekonomi juga dapat diartikan sebagai proses perubahan yang secara berkesinambungan menuju kondisi yang lebih baik dalam kondisi perekonomian suatu daerah. Ekonomi suatu daerah sendiri dapat dikatakan bertumbuh jika kegiatan ekonomi masyarakatnya berdampak langsung kepada kenaikan produksi barang dan jasanya. Dengan mengetahui tingkat pertumbuhan ekonomi, pemerintah kemudian dapat membuat perencanaan mengenai pembangunan kedepannya. Sementara bagi para pelaku sektor usaha, tingkat pertumbuhan ekonomi dapat dijadikan

sebagai dasar dalam membuat rencana pengembangan produk serta sumber dayanya. Pertumbuhan ekonomi merupakan salah satu indikator keberhasilan pembangunan dalam suatu perekonomian. Kemajuan suatu perekonomian ditentukan oleh besarnya pertumbuhan yang ditunjukan oleh perubahan output. Pertumbuhan ekonomi merupakan upaya peningkatan kapasitas produksi untuk mencapai penambahan output, yang diukur menggunakan Produk Domestik Regional Bruto (PDRB) dalam suatu wilayah.

Pertumbuhan ekonomi dihasilkan dari perkembangan berbagai aktivitas ekonomi yang tercermin pada PDRB (Produk Domestik Regional Bruto) Atas Dasar Harga Konstan dalam setiap tahunnya. Pertumbuhan ekonomi Kota Pasuruan selama tahun 2018 hingga tahun 2020 menunjukkan kondisi yang cenderung melambat, dimana pertumbuhan ekonomi mengalami penurunan secara signifikan terjadi pada tahun 2020 yang disebabkan oleh dampak Covid-19, dimana aktivitas ekonomi terkendala oleh adanya penyebaran Virus Corona dan adanya kebijakan-kebijakan pembatasan mobilitas masyarakat. Pada tahun 2018 pertumbuhan ekonomi Kota Pasuruan tercatat sebesar 5,54%, sedangkan pada tahun 2019 pertumbuhan ekonomi Kota Pasuruan mengalami peningkatan yang cukup kecil atau hanya mengalami pertumbuhan sebesar 0,02%, sehingga pada tahun tersebut pertumbuhan ekonomi Kota Pasuruan meningkat menjadi 5,56%. Pada tahun 2020 pertumbuhan ekonomi Kota Pasuruan mengalami kontraksi yang dipengaruhi oleh pandemi Covid-19, sehingga menjadi -4,33%. Seiring dengan semakin membaiknya kondisi pandemi Covid-19, maka pertumbuhan ekonomi pada tahun 2021 kembali mengalami peningkatan dan memiliki pertumbuhan yang positif, yaitu sebesar 3,64%. Sedangkan pada tahun 2022 pertumbuhan ekonomi Kota Pasuruan menunjukkan kondisi yang semakin baik dengan pertumbuhan sebesar 6,22%, dimana besar pertumbuhan ekonomi Kota Pasuruan pada tahun tersebut telah berada di atas pertumbuhan ekonomi Provinsi Jawa Timur dan Nasional, artinya pertumbuhan ekonomi Kota Pasuruan tergolong lebih tinggi dibandingkan dengan pertumbuhan ekonomi pada sebagian besar wilayah di Provinsi Jawa Timur maupun Indonesia. Kemudian di tahun 2023, kondisi perekonomian Kota Pasuruan mengalami perlambatan dari 6,22% di tahun 2022 menjadi 5,65% di tahun 2023. Meskipun pertumbuhan perekonomian Kota Pasuruan mengalami perlambatan akan tetapi angka pertumbuhan ekonomi Kota Pasuruan di atas pertumbuhan ekonomi Provinsi Jawa Timur dan Nasional dan berada di atas rata-rata Kota/Kabupaten di Jawa Timur. Berikut dibawah ini merupakan grafik perkembangan pertumbuhan ekonomi Kota Pasuruan serta pertumbuhan ekonomi Provinsi Jawa Timur dan Nasional di tahun 2018 hingga tahun 2023:

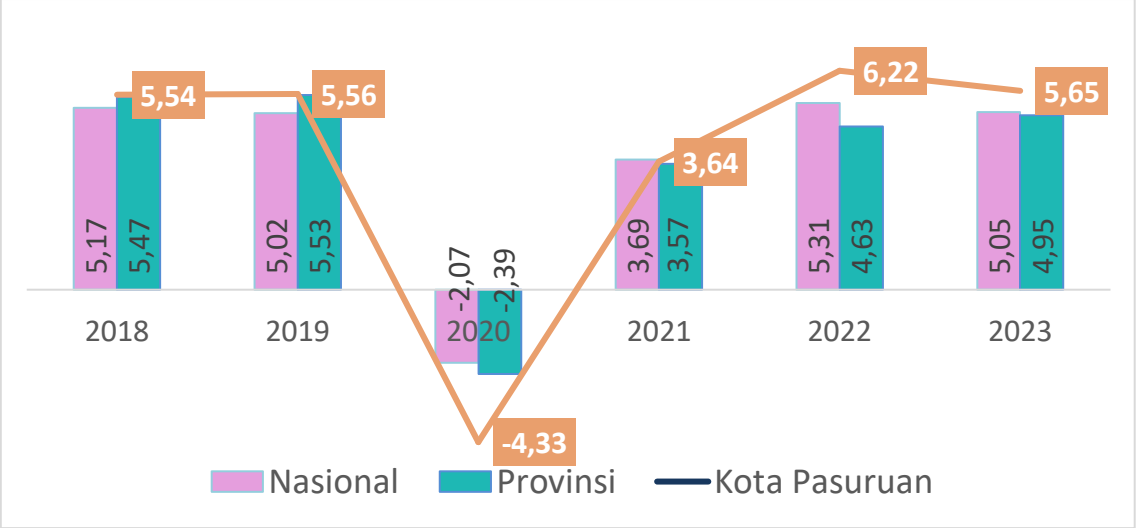

Gambar 3. 1 Pertumbuhan Ekonomi Kota Pasuruan 2018-2023

Sumber: Badan Pusat Statistik Kota Pasuruan, Provinsi Jawa Timur dan Pusat 2024

Dalam kurun waktu enam tahun terakhir yakni tahun 2018 hingga tahun 2023 Kota Pasuruan mengalami gejolak pertumbuhan ekonomi. Sebelum adanya pandemic Covid-19 pertumbuhan ekonomi Kota Pasuruan di angka 5,54 pada tahun 2018 dan 5,56 di tahun 2019, angka tersebut cenderung mengalami kenaikan di tahun 2019, akan tetapi pasca Covid-19 di tahun 2020 perekonomian global maupun nasional mengalami gejolak yang luar biasa. Banyaknya usaha yang gulung tikar dari pengusaha kecil hingga pengusaha besar yang kehilang perputaran ekonominya disebabkan ekonomi masyarakat yang menurun dan banyaknya masyarakat yang memilih untuk tidak membelanjakan uangnya. Keadaan ini membuat pertumbuhan ekonomi nasional maupun daerah mengalami masa yang gelap. Dalam keadaan perekonomian yang tidak berputar maka pertumbuhan ekonomi di tahun 2020 menurun hingga mencapai angka minus. Kondisi yang semakin membaik di tahun 2021 membantu masyarakat dalam memperoleh pijakan ekonominya kembali membuat perputaran ekonomi nasional dan daerah kembali berjalan. Pertumbuhan ekonomi yang menurun hingga di taraf minus pada tahun 2020 meningkat cukup tinggi di tahun 2021 menjadi 3,64 untuk Kota Pasuruan dan 3,69 untuk Nasional. Angka ini kemudian berangsur-angsur membaik di tahun 2022 dan 2023.

Pertumbuhan ekonomi nasional dan daerah tidak hanya dipengaruhi oleh masyarakat tetapi juga dipengaruhi dengan kondisi ekonomi global. Adanya perang yang mulai memburuk di tahun 2023 menjadi salah satu alasan perekonomian nasional dan daerah mengalami penurunan pada tahun tersebut. Masyarakat mulai membaca skenario-skenario buruk yang akan terjadi apabila perang akan terus berkembang, sehingga daya beli masyarakat mulai mengalami pembatasan. Selain itu permasalahan ekonomi masyarakat yang gemar bermain

judi online dan memiliki pinjaman online menjadi salah satu skenario buruk yang dirasakan oleh masyarakat untuk menurunkan ekonomi. Melihat sisi pertumbuhan ekonomi dari cerminan PDRB per tahunnya dapat menggambarkan aktivitas ekonomi apa saja yang mengalami penurunan di 2023.

Pertumbuhan Produk Domestik Regional Bruto (PDRB) Barat Atas Dasar Harga Konstan 2019 sampai dengan tahun 2023 banyak ditunjang oleh adanya peran dari masing-masing sektor/ lapangan usaha, dimana masing-masing sektor memiliki pertumbuhan yang beragam dalam setiap tahunnya. Pada tahun 2023 terdapat 7 sektor/ lapangan usaha yang menunjang pertumbuhan ekonomi di Kota Pasuruan, 7 sektor tersebut memiliki peranan 5% lebih dari setiap sektor lapangan usaha yang ada di Kota Pasuruan. Pada sektor Transportasi dan pergudangan memiliki peranan tertinggi dalam pertumbuhan ekonomi yang ada di Kota Pasuruan, sektor ini telah konsisten menopang pertumbuhan ekonomi Kota Pasuruan dalam tiga tahun terakhir mulai tahun 2021 hingga tahun 2023 akan tetapi di tahun 2023 mengalami penurunan dibandingkan dengan tahun 2022 yakni sebesar 18,57 turun menjadi 10,33 meskipun mengalami penurunan akan tetapi sektor tersebut masih menjadi sektor dominan dalam pertumbuhan ekonomi. Selanjutnya sektor informasi dan komunikasi meningkat tinggi dibanding tahun 2022 sebesar 1,13, pada tahun 2023 sektor tersebut naik menjadi 8,64. Sektor ketiga ada pada jasa perusahaan yang mengalami kenaikan, pada tahun 2022 sebesar -0,16 dan naik tahun 2023 menjadi 8,09. Sektor penyedia akomodasi dan makan minum konsisten berada di angka 7,6. Pengadaan air, pengelolaan sampah limbah dan daur ulang mengalami peningkat dari -2,09 menjadi 6,53 di tahun 2023. Kemudian terdapat sektor industri pengelolaan sebesar 5,78 dan sektor perdagangan besar dan eceran, reparasi mobil dan sepeda motor sebesar 5,74. Untuk mengetahui pertumbuhan sektor-sektor Produk Domestik Regional Bruto (PDRB) yang mendorong pertumbuhan ekonomi di Kota Pasuruan secara lebih jelas dapat dilihat pada tabel berikut:

Tabel 3. 1 PDRB ADHK Kota Pasuruan Tahun 2019 - 2023

NO	LAPANGAN USAHA	2019	2020	2021	2022	2023
1	Pertanian, Kehutanan, dan Perikanan	-0,98	**11,05**	-3,18	3,95	2,4
2	Pertambangan dan Penggalian	-7,56	-6,38	-3,55	-99,85	-72,83
3	Industri Pengolahan	4,71	-7,68	2,77	**8,22**	**5,78**
4	Pengadaan Listrik dan Gas	6,19	0,01	2,3	7,47	2,32
5	Pengadaan Air, Pengelolaan Sampah, Limbah dan Daur Ulang	3,46	4,78	2,76	-2,09	**6,53**

NO	LAPANGAN USAHA	2019	2020	2021	2022	2023
6	Konstruksi	5,79	-7,14	0,45	4,11	4,03
7	Perdagangan Besar dan Eceran; Reparasi Mobil dan Sepeda Motor	6,17	-7,31	6,17	7,84	5,74
8	Transportasi dan Pergudangan	7,21	-6,37	8,15	18,57	10,33
9	Penyediaan Akomodasi dan Makan Minum	7,28	-10,32	2,87	7,82	7,6
10	Informasi dan Komunikasi	6,96	7,75	5,93	1,13	8,64
11	Jasa Keuangan dan Asuransi	2,89	-0,21	0,7	2,77	3,75
12	Real Estate	5,14	1,71	0,97	3,16	2,76
13	Jasa Perusahaan	6,76	-6,07	2,11	-0,16	8,09
14	Administrasi Pemerintahan, Pertahanan dan Jaminan Sosial Wajib	3,63	-2,84	-0,31	0,28	0,21
15	Jasa Pendidikan	7,12	3,25	0,36	0,75	4,2
16	Jasa Kesehatan dan Kegiatan Sosial	6,69	8,69	2,61	0,72	-2,13
17	Jasa lainnya	6,06	-14,82	3,25	7,71	2,88
	PDRB ADHK	**5,56**	**-4,33**	**3,64**	**6,22**	**5,65**

Sumber: BPS Kota Pasuruan, 2024

Selain melihat pada pertumbuhan masing-masing sektor PDRB juga perlu mengetahui struktur perekonomian Kota Pasuruan yang secara lebih jelas ditunjukkan melalui persentase distribusi PDRB untuk masing-masing sektor. Dalam beberapa tahun terakhir (2019 - 2023) terdapat 5 sektor ekonomi yang memiliki kontribusi besar dalam perekonomian Kota Pasuruan (berada di atas rata-rata PDRB yakni 5,65), dimana nilai PDRB yang dihasilkan lebih besar dibandingkan dengan sektor-sektor lainnya, yaitu : sektor Perdagangan Besar dan Eceran,Reparasi Mobil dan Sepeda Motor dengan kontribusi pada tahun 2023 sebesar 29,64%; sektor Industri Pengolahan dengan persentase pada tahun 2023 yang mencapai 20,15%; sektor Informasi dan Komunikasi dengan persentase yang mencapai 7,81%; sektor Transportasi dan Pergudangan dengan kontribusi sebesar 8,28%; serta sektor Jasa Keuangan dan Asuransi sebesar 6,81%. Kondisi tersebut menggambarkan bahwa keberadaan kelima sektor tersebut memiliki peran yang lebih besar dalam struktur perekonomian Kota Pasuruan dibandingkan dengan sektor lainnya, khususnya dalam 2 tahun terakhir atau pasca pandemi Covid-19. Keberadaan sektor Transportasi dan Pergudangan di Kota Pasuruan menunjukkan adanya peningkatan kontribusi terhadap perekonomian dalam 2 tahun terakhir, dimana sebelumnya dalam 5 besar sektor ekonomi terdapat sektor Konstruksi yang setelah pandemi Covid-19 perkembangannya di Kota Pasuruan mengalami perlambatan dari tahun sebelumnya, sedangkan sektor Transportasi dan Pergudangan perkembangannya semakin besar sehingga kontribusi yang diberikan oleh sektor tersebut semakin besar. Hal ini menjadi multiplier effect

dari adanya perkembangan sektor Perdagangan Besar dan Eceran, Reparasi Mobil dan Sepeda Motor maupun Industri Pengolahan di Kota Pasuruan. Struktur ekonomi Kota Pasuruan selain didominasi oleh kelima sektor sebagaimana telah dijelaskan pada pembahasan sebelumnya juga dibentuk oleh keberadaan sektor lainnya dengan persentase distribusi masing-masing pada tahun 2023 berada pada kisaran antara 0,06% hingga 5,49%.

Untuk mengetahui secara lebih jelas terkait dengan distribusi persentase Produk Domestik Regional Bruto (PDRB) Kota Pasuruan Atas Dasar Harga Berlaku menurut Lapangan Usaha Tahun 2019 - 2023 dapat dilihat pada tabel berikut.

Tabel 3. 2 Persentase Distribusi PDRB ADHB Menurut Lapangan Usaha

NO	LAPANGAN USAHA	2019	2020	2021	2022	2023
1	Pertanian, Kehutanan, dan Perikanan	2,14	2,47	2,28	2,26	2,2
2	Pertambangan dan Penggalian	0,02	0,02	0,02	0	0
3	Industri Pengolahan	20,04	19,47	19,68	19,93	20,15
4	Pengadaan Listrik dan Gas	0,07	0,07	0,07	0,07	0,06
5	Pengadaan Air, Pengelolaan Sampah, Limbah dan Daur Ulang	0,22	0,24	0,23	0,21	0,2
6	Konstruksi	6,18	6,13	5,94	5,79	5,49
7	Perdagangan Besar dan Eceran; Reparasi Mobil dan Sepeda Motor	29,45	28,55	29,19	29,7	29,64
8	Transportasi dan Pergudangan	6,12	5,98	6,19	7,36	8,28
9	Penyediaan Akomodasi dan Makan Minum	5,6	5,29	5,31	5,35	5,37
10	Informasi dan Komunikasi	7,61	8,48	8,54	7,85	7,81
11	Jasa Keuangan dan Asuransi	7,24	7,48	7,27	7	6,81
12	Real Estate	2,52	2,66	2,57	2,41	2,28
13	Jasa Perusahaan	0,63	0,64	0,63	0,59	0,6
14	Administrasi Pemerintahan, Pertahanan dan Jaminan Sosial Wajib	4,45	4,64	4,36	4,14	3,89
15	Jasa Pendidikan	4,06	4,44	4,25	3,88	3,8
16	Jasa Kesehatan dan Kegiatan Sosial	0,84	0,96	0,95	0,91	0,86
17	Jasa lainnya	2,8	2,49	2,52	2,57	2,56
	PDRB ADHB	**100**	**100**	**100**	**100**	**100**

Sumber : BPS Kota Pasuruan 2024

Dengan melihat pada distribusi persentase dalam setiap tahunnya, maka selama tahun 2019 hingga 2023 dapat diketahui bahwa sektor Perdagangan Besar dan Eceran, Reparasi Mobil dan Sepeda Motor masih memiliki peran yang paling besar diantara sektor lainnya, dimana rata-rata distribusi dalam 5 tahun terakhir tercatat sebesar 29,30%. Sedangkan sektor Industri Pengolahan memiliki rata-rata distribusi sebesar 19,85%. Selanjutnya sektor Informasi dan

Komunikasi memiliki rata-rata distribusi sebesar 8,05%, sektor Jasa Keuangan dan Asuransi memiliki rata-rata distribusi sebesar 7,16%, dan sektor Transportasi dan Pergudangan memiliki rata-rata distribusi sebesar 6,78%. Sehingga dengan demikian dapat terlihat bahwa rata-rata sebesar 71.14% perekonomian di Kota Pasuruan ditunjang oleh keberadaan kelima sektor tersebut, sedangkan 12 sektor lainnya hanya memberikan kontribusi dengan rata-rata selama tahun 2019 hingga 2023 sebesar 28.86%. Untuk mengetahui secara lebih jelas terkait dengan kontribusi terbesar sektor ekonomi dalam struktur PDRB ADHB Kota Pasuruan berdasarkan lapangan usaha pada tahun 2019 hingga 2023 dapat dilihat pada gambar berikut :

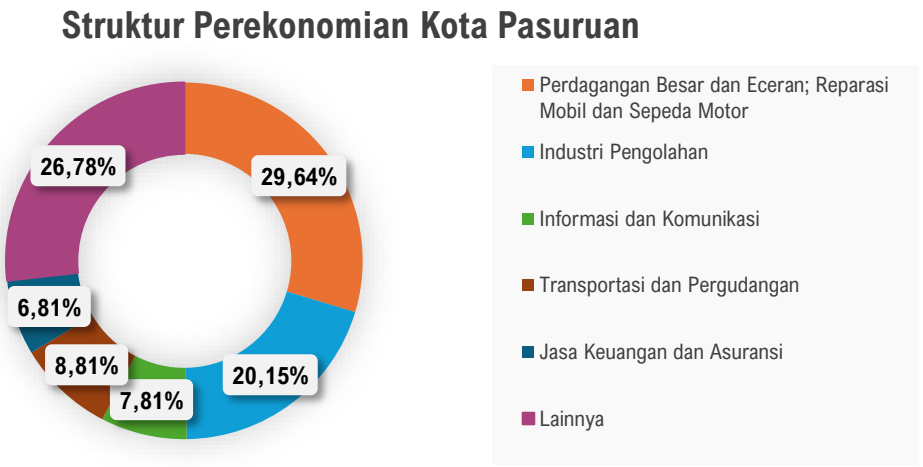

Gambar 3. 2 Struktur Perekonomian Kota Pasuruan menurut Lapangan Usaha Tahun 2023

Sumber : BPS Kota Pasuruan 2024

Berdasarkan pada data pertumbuhan dan kontribusi masing-masing sektor PDRB sebagaimana yang telah disajikan di atas, maka selanjutnya dapat dilakukan analisis Tipologi Klassen. Analisis Tipologi Klassen digunakan untuk mengetahui gambaran tentang pola dan struktur pertumbuhan sektoral daerah. Analisis ini mendasarkan pengelompokkan suatu sektor dengan melihat pertumbuhan dan kontribusi sektor tertentu terhadap total PDRB (Pendapatan Domestik Regional Bruto) suatu daerah. Dengan menggunakan analisis Tipologi Klassen, suatu sektor dapat dikelompokkan ke dalam 4 kategori, yaitu: sektor prima, sektor potensial, sektor berkembang, dan sektor terbelakang.

B. Inflasi

Inflasi merupakan suatu kecenderungan harga-harga mengalami peningkatan secara umum dan terus menerus. Selain itu inflasi juga dapat diartikan sebagai kenaikan harga secara umum dan terus menerus dalam jangka waktu tertentu. Inflasi sendiri dapat disebabkan oleh berbagai faktor antara lain, konsumsi masyarakat yang meningkat, berlebihnya likuiditas di

pasar yang memicu konsumsi atau bahkan spekulasi, sampai termasuk juga akibat adanya ketidaklancaran distribusi barang. Dengan kata lain, inflasi juga merupakan proses menurunnya nilai mata uang secara terus menerus. Secara umum, penyebab inflasi adalah karena terjadinya kenaikan permintaan dan biaya produksi. Inflasi diukur dengan menghitung perubahan tingkat persentase perubahan sebuah indeks harga. Indeks harga tersebut di antaranya adalah Indeks harga konsumen (IHK) atau consumer price index (CPI), yaitu Indeks yang mengukur harga rata-rata dari barang tertentu yang dibeli oleh konsumen. Inflasi dapat digolongkan menjadi empat golongan, yaitu inflasi ringan, sedang, berat, dan hiperinflasi. Inflasi ringan terjadi apabila kenaikan harga berada di bawah angka 10% setahun; inflasi sedang antara 10% - 30% setahun; berat antara 30% - 100% setahun; dan hiperinflasi atau inflasi tak terkendali terjadi apabila kenaikan harga berada di atas 100% setahun.

Kondisi dan perkembangan inflasi di Kota Pasuruan dapat diketahui dengan melihat pada inflasi yang dialami oleh Kota Pasuruan, mengingat Kota Pasuruan sebagai salah satu wilayah yang saat ini tidak terpilih sebagai sampel SBH (Survei Biaya Hidup), besaran inflasi di Kota Pasuruan diketahui berdasarkan pendekatan metode sister city terhadap inflasi di Kota Pasuruan, mengingat Kota Pasuruan secara geografis berdekatan dengan Kota Pasuruan, selain itu beberapa fenomena di Kota Pasuruan memiliki kesamaan pola dengan Kota Pasuruan. Misalnya pola konsumsi, pendidikan, pengeluaran per kapita, hingga sumber penghasilan masyarakatnya.

Laju inflasi di Kota Pasuruan pada tahun 2019 hingga 2023 menunjukkan adanya fluktuasi, dimana laju inflasi selama tahun 2019 tercatat sebesar 1,99%, sedangkan pada tahun 2020 mengalami penurunan, sehingga laju inflasi pada tahun tersebut menjadi 1,88%, dan mengalami penurunan kembali di tahun 2021 menjadi 1,76%. Sedangkan pada tahun 2022 laju inflasi di Kota Pasuruan mengalami kenaikan menjadi 5,45%. Kemudian di tahun 2023 kembali mengalami penurunan 3,24%. Bila melihat pada perkembangan laju inflasi di Kota Pasuruan dalam 5 tahun terakhir dapat disimpulkan bahwa tingkat inflasi yang terjadi masih dalam kategori ringan, dimana laju inflasi berada dibawah 10%, sehingga kondisinya masih terkendali. Pada tahun 2023 inflasi di Kota Pasuruan tercatat sebesar 3,24% atau lebih tinggi dari inflasi secara nasional yang mencapai 2,56%. Berikut disajikan data perkembangan inflasi Kota Pasuruan dan nasional pada tahun 2019 hingga 2023.

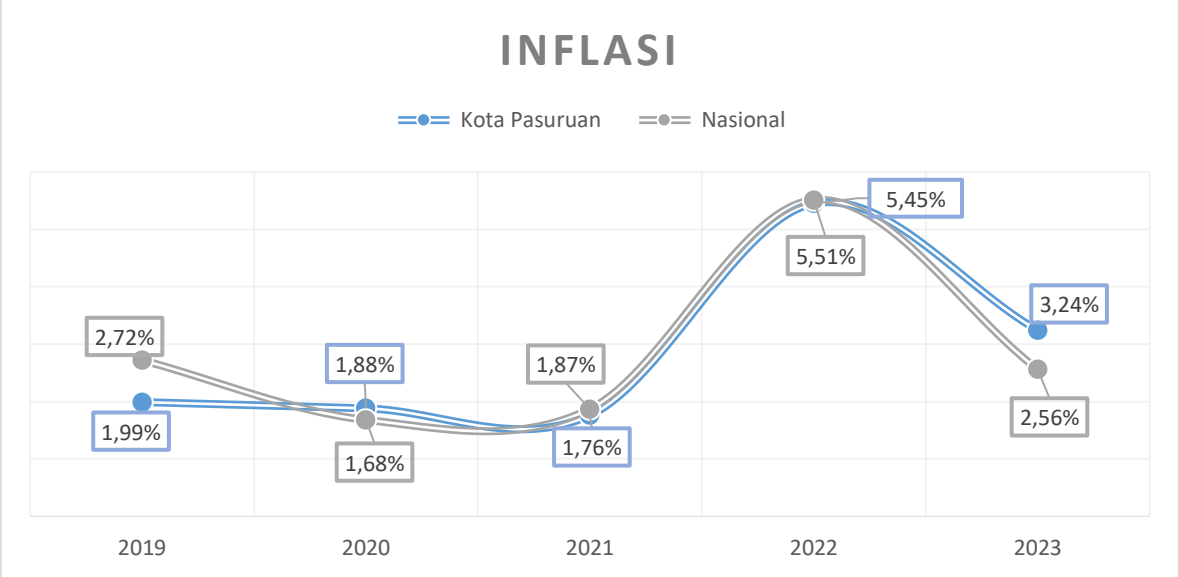

Gambar 3. 3 Inflasi Kota Pasuruan Tahun 2019 – 2023

Sumber: BPS Kota Pasuruan 2024

Inflasi Kota Pasuruan pada tahun 2023 terjadi karena adanya perubahan harga yang ditunjukkan oleh indeks 10 kelompok pengeluaran, yaitu : kelompok makanan, minuman dan tembakau sebesar 5,96%; kelompok pakaian dan alas kaki sebesar 3,79%; kelompok perumahan, air, listrik, dan bahan bakar rumah tangga sebesar 0,03%; kelompok perlengkapan, peralatan dan pemeliharaan rutin rumah tangga sebesar 3,40%; kelompok kesehatan sebesar 2,04%; kelompok transportasi sebesar 1,38%; Informasi, Komunikasi dan Jasa Keuangan sebesar -0,71%; kelompok rekreasi, olahraga, dan budaya sebesar 2,74%; kelompok pendidikan sebesar 1,61%; kelompok penyediaan makanan dan minuman/ restoran sebesar 2,27%; dan kelompok perawatan pribadi dan jasa lainnya sebesar 5,58%. Berikut disajikan data inflasi Kota Pasuruan menurut kelompok pengeluaran pada tahun 2020 hingga 2023.

Tabel 3. 3 Inflasi Berdasarkan Kelompok Pengeluaran Kota Pasuruan Tahun 2020 - 2023

NO	KELOMPOK PENGELUARAN INFLASI (2018=100)	2020	2021	2022	2023
1	Makanan, Minuman, dan Tembakau	2,86	2,27	6,84	5,96
2	Pakaian dan Alas Kaki	1,75	1,73	1,45	3,79
3	Perumahan, Air, Listrik dan Bahan Bakar Rumah Tangga	0,33	1,45	1,42	0,83
4	Perlengkapan, Peralatan, dan Pemeliharaan Rutin Rumah Tangga	0,91	4,87	3,26	3,40
5	Kesehatan	2,01	1,75	2,18	2,04
6	Transportasi	0,25	0,78	10,51	1,38
7	Informasi, Komunikasi, dan Jasa Keuangan	-0,36	-0,53	-0,08	-0,71
8	Rekreasi, Olahraga, dan Budaya	0,09	0,51	3,71	2,74
9	Pendidikan	4,41	0,29	7,89	1,61
10	Penyedia Makanan dan Minuman/ Restoran	1,77	2,20	4,81	2,27
11	Perawatan Pribadi dan Jasa Lainnya	5,93	2,41	9,22	5,58
	UMUM	**1,88**	**1,76**	**5,45**	**3,24**

Sumber : BPS Kota Pasuruan dalam angka 2024

Berdasarkan pada data di atas dapat diketahui bahwa inflasi Kota Pasuruan pada tahun 2020 sebagian besar merupakan andil yang diberikan oleh kelompok pengeluaran Perawatan Pribadi dan Jasa Lainnya dengan inflasi sebesar 5,93% dan Pendidikan sebesar 4,41%. Inflasi Kota Pasuruan pada tahun 2021 tidak terlepas dari andil yang paling besar diberikan oleh kelompok Perlengkapan, Peralatan, dan Pemeliharaan Rutin Rumah Tangga yang mengalami inflasi sebesar 4,87%. Sedangkan untuk inflasi yang terjadi pada tahun 2022, andil yang paling besar diberikan oleh kelompok Transportasi yang mengalami inflasi sebesar 10,51% dan kelompok Perawatan Pribadi dan Jasa Lainnya yang mengalami inflasi sebesar 9,22%. Di tahun 2023 andil tertinggi ada pada kelompok makanan, minuman dan tembakau sebesar 5,96% dan perawatan pribadi dan jasa lainnya sebesar 5,58%, penurunan inflasi tertinggi ada pada kelompok transportasi yang di tahun 2022 sebesar 10,51 kemudian mengalami penurunan tajam menjadi 1,38%.

Bila melihat pada data-data yang disajikan di atas dapat disimpulkan bahwa inflasi yang terjadi di Kota Pasuruan hingga tahun 2023 masih terkendali dan masih tergolong rendah, yaitu dibawah 10%. Kestabilan inflasi perlu menjadi perhatian Pemerintah Kota Pasuruan, dimana kestabilan inflasi merupakan prasyarat bagi pertumbuhan ekonomi yang berkesinambungan yang pada akhirnya memberikan manfaat bagi peningkatan kesejahteraan masyarakat. Sehingga untuk mewujudkan inflasi yang stabil diperlukan pengendalian yang melibatkan Tim Pengendali Inflasi Daerah (TPID) dan stakeholders terkait. Pentingnya pengendalian inflasi didasarkan pada pertimbangan bahwa inflasi yang tinggi dan tidak stabil memberikan dampak negatif kepada kondisi sosial ekonomi masyarakat. Inflasi yang tinggi akan menyebabkan pendapatan riil masyarakat akan terus turun sehingga standar hidup masyarakat juga akan turun dan akhirnya menjadikan semua orang terutama orang miskin bertambah miskin. Selain itu, inflasi yang tidak stabil akan menciptakan ketidakpastian (*uncertainty*) bagi pelaku ekonomi dalam pengambilan keputusan. Pengalaman empiris menunjukkan bahwa inflasi yang tidak stabil akan menyulitkan keputusan masyarakat dalam melakukan konsumsi, investasi dan produksi yang pada akhirnya akan menurunkan pertumbuhan ekonomi.

C. Pengangguran

Pengangguran merupakan keadaan dimana seseorang tidak bekerja dalam usianya yang produktif yakni pada usia 15 tahun hingga 65 tahun. Pengangguran pada suatu daerah pada

umumnya diukur dengan menggunakan Tingkat Pengangguran Terbuka (TPT). Tingkat Pengangguran Terbuka (TPT) merupakan persentase jumlah pengangguran terhadap jumlah angkatan kerja. Angkatan Kerja adalah penduduk usia kerja (15 tahun ke atas) yang bekerja atau punya pekerjaan namun sementara tidak bekerja, dan pengangguran. Sedangkan yang termasuk kategori sebagai pengangguran yaitu : (1) penduduk yang aktif mencari pekerjaan, (2) penduduk yang sedang mempersiapkan usaha/ pekerjaan baru, (3) penduduk yang tidak mencari pekerjaan karena merasa tidak mungkin mendapat pekerjaan, dan (4) kelompok penduduk yang tidak aktif mencari pekerjaan dengan alasan sudah mempunyai pekerjaan tetapi belum mulai bekerja. Tingkat Pengangguran Terbuka (TPT) menunjukkan kemampuan ekonomi untuk menciptakan lapangan kerja yang mampu menyerap persediaan (*supply*) tenaga kerja yang ada. Semakin tinggi nilai indikator tersebut, semakin banyak persediaan tenaga kerja yang tidak termanfaatkan. Indikator ini dapat memberikan sinyal tentang kinerja pasar kerja dan berlangsungnya kondisi ekonomi tertentu, seperti resesi, perubahan siklus bisnis dan teknologi, dan lain-lain.

Tingkat Pengangguran Terbuka (TPT) Kota Pasuruan dalam setiap tahun mengalami fluktuasi, dan cenderung mengalami tren yang meningkat hingga tahun 2020, sedangkan pada tahun 2021 hingga 2023 mengalami penurunan secara bertahap. Pada tahun 2018 Tingkat Pengangguran Terbuka (TPT) Kota Pasuruan tercatat sebesar 4,55 dan mengalami peningkatan pada tahun 2020 menjadi 6,33 yang dipicu oleh dampak pandemi Covid-19, dimana jumlah pengangguran mengalami peningkatan yang lebih tinggi, yaitu sebesar 32,29%, sedangkan di sisi lain jumlah angkatan kerja hanya mengalami peningkatan sebesar 5,67%. Pada tahun 2021 seiring dengan semakin membaiknya kondisi pandemi dan perekonomian, maka Tingkat Pengangguran Terbuka (TPT) Kota Pasuruan juga mengalami penurunan menjadi 6,23. Pada tahun 2022 seiring dengan semakin membaiknya kondisi dari tahun sebelumnya, maka Tingkat Pengangguran Terbuka (TPT) kembali mengalami penurunan sehingga tercatat sebesar 6,18, dan hanya mengalami penurunan sebesar 0,05 dari tahun 2021. Pada tahun 2023 Tingkat Pengangguran Terbuka (TPT) mengalami penurunan yang cukup tinggi apabila dibandingkan dengan tahun 2022 yakni sebesar 5,64. Untuk mengetahui perkembangan Tingkat Pengangguran Terbuka (TPT) Kota Pasuruan pada tahun 2018 hingga 2023 secara lebih jelas dapat dilihat pada gambar berikut:

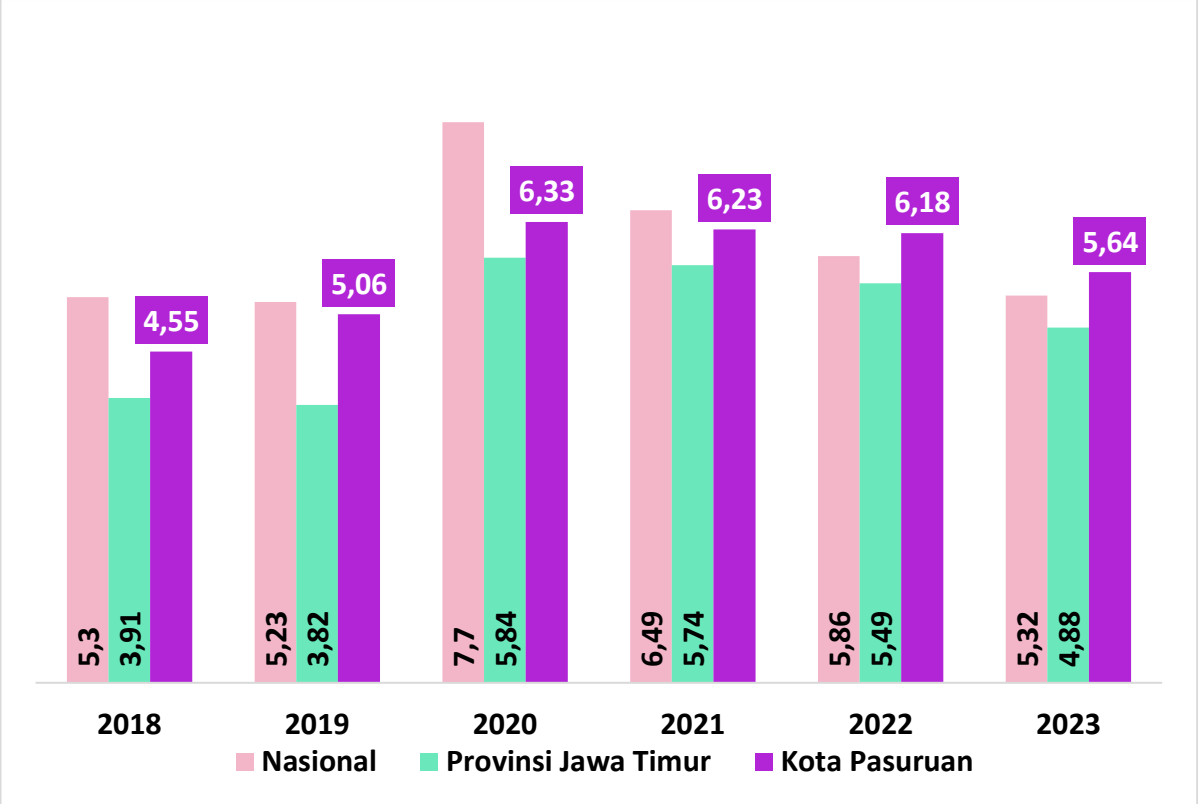

Gambar 3. 4 Tingkat Pengangguran Terbuka (TPT) Kota Pasuruan Tahun 2018- 2023

Sumber: BPS Kota Pasuruan 2024

Kondisi Tingkat Pengangguran Terbuka (TPT) Kota Pasuruan bila dibandingkan dengan Provinsi Jawa Timur pada tahun 2018 hingga 2023 masih berada di atas Provinsi Jawa Timur. Sedangkan bila dibandingkan dengan nasional maka dapat terlihat bahwa pada tahun 2018 hingga 2021 Tingkat Pengangguran Terbuka (TPT) Kota Pasuruan masih berada dibawah Nasional, sedangkan pada tahun 2022 dan 2023 berada di atas nasional, yang artinya bahwa penurunan Tingkat Pengangguran Terbuka (TPT) sebagian besar wilayah di Indonesia lebih banyak dibandingkan dengan Kota Pasuruan. Sebaliknya pada tahun 2020 peningkatan Tingkat Pengangguran Terbuka (TPT) di Kota Pasuruan masih lebih rendah dibandingkan dengan sebagian besar Kabupaten/Kota di Indonesia, mengingat tingkat kerentanan perekonomian akibat pandemi Covid-19 pada masing-masing daerah juga berbeda.

Terkait dengan Tingkat Pengangguran Terbuka (TPT), jumlah pengangguran merupakan salah satu variabel yang menarik untuk dibahas secara lebih mendalam, mengingat pengangguran menjadi suatu persoalan dalam pembangunan yang harus diselesaikan oleh pemerintah. Keberadaan pengangguran menggambarkan banyaknya orang yang tidak bekerja sama sekali, sedang mencari kerja, bekerja kurang dari dua hari selama seminggu, atau seseorang yang sedang berusaha mendapatkan pekerjaan yang layak.

Tabel 3. 4 Jumlah Penduduk Usia Kerja, Angkatan Kerja dan Bukan Angkatan Kerja Tahun 2018 - 2023

No	Keterangan	Tahun					
		2018	2019	2020	2021	2022	2023
1	**Penduduk Usia Kerja**	**149.700**	**151.210**	**154.895**	**156.219**	**157.458**	**164.291**
2	**Angkatan Kerja**	**99.297**	**102.684**	**108.511**	**111.954**	**107.143**	**124.281**
	○ Bekerja	94.782	97.493	101.644	104.977	100.520	117.266
	○ Pengangguran	4.515	5.191	6.867	6.977	6.623	7.015
3	**Bukan Angkatan Kerja**	**50.403**	**48.526**	**46.384**	**44.265**	**50.315**	**40.010**

Sumber : BPS Kota Pasuruan 2024

Berdasarkan data yang terdapat pada tabel di atas dapat diketahui bahwa variabel jumlah pengangguran memiliki pengaruh yang lebih besar dibandingkan dengan variabel jumlah angkatan kerja dalam menentukan Tingkat Pengangguran Terbuka (TPT), dimana dalam perkembangannya pertumbuhan jumlah pengangguran tercatat lebih besar dibandingkan dengan pertumbuhan angkatan kerja. Hal tersebut terjadi pada tahun 2019 hingga 2020. Pada tahun 2019 pertumbuhan jumlah pengangguran mencapai 14,97%, sedangkan angkatan kerja pada tahun tersebut mengalami pertumbuhan sebesar 3,41%. Sedangkan pada tahun 2020 pertumbuhan jumlah pengangguran mencapai 32,29%, sedangkan angkatan kerja pada tahun tersebut mengalami pertumbuhan sebesar 5,67%. Pada tahun 2021 pertumbuhan jumlah pengangguran lebih rendah dibandingkan dengan pertumbuhan angkatan kerja, dimana pertumbuhan jumlah pengangguran mencapai 1,60%, sedangkan pertumbuhan angkatan kerja mencapai 3,17%, sehingga nilai Tingkat Pengangguran Terbuka (TPT) mengalami penurunan. Begitupun dengan penurunan yang terjadi pada tahun 2022, dimana jumlah pengangguran mengalami penurunan yang lebih besar, yaitu sebesar -5,07%, sedangkan angkatan kerja pada tahun tersebut mengalami penurunan sebesar -4,30%, sehingga Tingkat Pengangguran Terbuka (TPT) pada tahun tersebut juga mengalami penurunan. Pada Tahun 2023, Penduduk usia kerja mengalami kenaikan sebesar 6.833, sedangkan jumlah angkatan kerja yang bekerja mengalami kenaikan sebesar 16.746, akan tetapi angkatan kerja yang belum bekerja tercatat mengalami peningkatan sebesar 392 dan penduduk bukan angkatan kerja mengalami penurunan sebesar 10.305 hal ini lah yang membuat angka pengangguran di Kota Pasuruan mengalami penurunan di tahun 2023. Sehingga dengan demikian dapat disimpulkan bahwa jumlah pengangguran di Kota Pasuruan merupakan variabel yang sangat penting dalam mempengaruhi besar kecilnya pergerakan nilai Tingkat Pengangguran Terbuka (TPT) pada wilayah tersebut setiap tahunnya. Keberadaan jumlah pengangguran memang tidak dapat dipisahkan dari adanya permintaan dan penawaran faktor produksi (tenaga kerja). Perbandingan antara pertumbuhan pencari kerja dan ketersediaan kesempatan kerja di Kota Pasuruan dari tahun ke tahun menunjukkan adanya

kondisi yang tidak seimbang, dimana pencari kerja memiliki jumlah yang lebih besar dibandingkan dengan lapangan pekerjaan yang tersedia. Variabel jumlah angkatan kerja di Kota Pasuruan maupun di wilayah lainnya pada dasarnya memiliki kecenderungan perkembangan yang sulit untuk dikendalikan (*uncontrollable*) dan cenderung lebih bersifat natural, tergantung pada banyak/sedikitnya jumlah penduduk yang memasuki usia kerja, baik dalam posisi bekerja maupun sedang menganggur/ mencari pekerjaan. Kondisi tersebut sangat sulit untuk dilakukan intervensi oleh pemerintah. Pemerintah tidak bisa berbuat banyak untuk menekan penduduk yang telah memasuki usia kerja (15 tahun ke atas) di Kota Pasuruan yang memiliki rata-rata pertumbuhan dalam setiap tahunnya. Sehingga dengan demikian peningkatan ketersediaan lapangan pekerjaan dan kemudahan masyarakat dalam mengakses pekerjaan perlu diupayakan oleh Pemerintah Kota Pasuruan pada tahun-tahun yang akan datang dalam rangka mengurangi jumlah pengangguran yang pada akhirnya mampu menurunkan Tingkat Pengangguran Terbuka (TPT).

Posisi Tingkat Pengangguran Terbuka (TPT) Kota Pasuruan bila dibandingkan dengan daerah (kabupaten/ kota) lain di Provinsi Jawa Timur pada tahun 2023 berada pada peringkat ke 29 dari 38 kabupaten/ kota. Sedangkan bila dibandingkan dengan Tingkat Pengangguran Terbuka (TPT) Provinsi Jawa Timur yang mencapai 4,88, maka posisi Kota Pasuruan masih berada di atas rata-rata provinsi dengan selisih sebesar 0,76. Pada tahun 2023 selain Kota Pasuruan terdapat terdapat 15 Kabupaten/ Kota di Provinsi Jawa Timur yang memiliki Tingkat Pengangguran Terbuka (TPT) berada di atas provinsi, yaitu : Kabupaten Sidoarjo, Kabupaten gresik, Kota Malang, Kota Surabaya, Kabupaten Bangkalan, Kota Madiun, Kabupaten Kediri, Kabupaten Malang, Kabupaten Tulungagung, Kota Pasuruan, Kabupaten Pasuruan, Kabupaten Lamongan, Kota Blitar, Kabupaten Madiun, Kabupaten Blitar. Untuk mengetahui Tingkat Pengangguran Terbuka (TPT) berdasarkan Kabupaten/ Kota di Provinsi Jawa Timur pada tahun 2023 dapat dilihat pada gambar berikut:

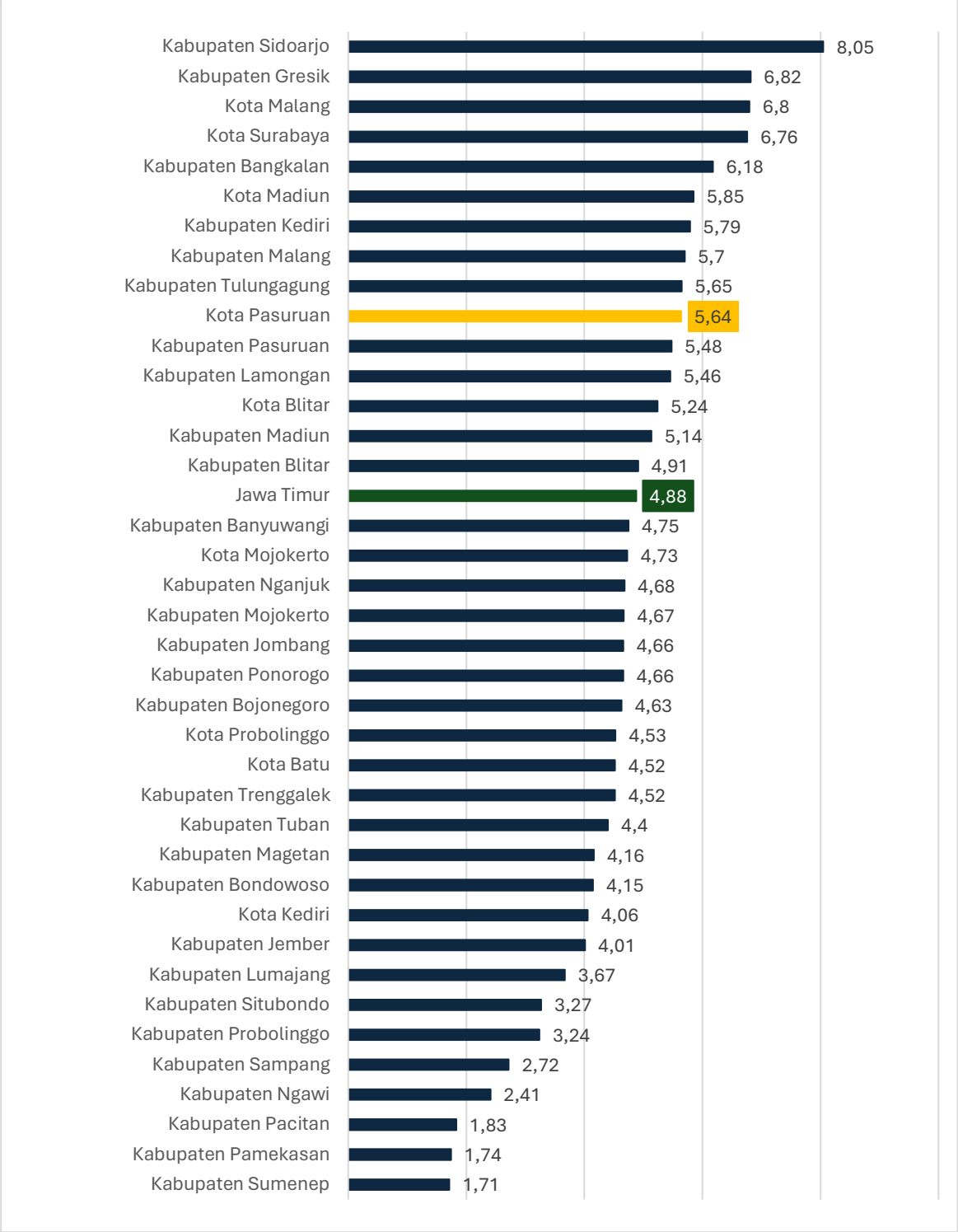

Gambar 3. 5 Tingkat Pengangguran Terbuka Kota/Kabupaten di Provinsi Jawa Timur Tahun 2023

Sumber : BPS Provinsi Jawa Timur, 2024

D. Indeks Pembangunan Manusia

Indeks Pembangunan Manusia (IPM) merupakan indikator yang digunakan untuk menggambarkan bagaimana penduduk di suatu wilayah atau negara memiliki kualitas hidup yang lebih baik atau sebaliknya. Pada dasarnya IPM dibentuk dari tiga dimensi dasar yakni angka

harapan hidup, angka melek huruf, pendidikan dan pengeluaran masyarakat. IPM (Indeks Pembangunan Manusia) menjadi indikator penting dalam mengukur pembangunan manusia yang diaplikasikan di banyak negara, begitu juga di Indonesia. Pada tahun 2010, UNDP secara resmi memperkenalkan penghitungan IPM dengan metode baru, dengan alasan bahwa indikator dan metode baru lebih mampu untuk mengukur pembangunan manusia. Metode baru diterapkan dengan menggunakan indikator baru dalam penghitungan IPM. Pada metode baru indikator angka melek huruf dan gabungan angka partisipasi kasar diganti dengan indikator harapan lama sekolah dan rata-rata lama sekolah. Sedangkan indikator PDB per Kapita juga diganti dengan Produk Nasional Bruto (PNB) per Kapita. Selain itu, penghitungan rata-rata indeks juga dirubah dari rata-rata aritmatik menjadi rata-rata geometrik. Indonesia mulai mengaplikasikan penghitungan IPM dengan metode baru pada tahun 2014. Pembangunan manusia sebagai ukuran kinerja pembangunan secara keseluruhan dibentuk melalui pendekatan tiga dimensi dasar. Dimensi tersebut mencakup umur panjang dan hidup sehat, pengetahuan, dan kehidupan yang layak dan masing-masing dimensi direpresentasikan oleh indikator. Dimensi umur panjang dan sehat diwakili oleh indikator harapan hidup saat lahir. Dimensi pengetahuan diwakili oleh indikator harapan lama sekolah dan rata-rata lama sekolah. Sementara itu, dimensi standar hidup layak diwakili oleh pengeluaran per kapita. Ketiga dimensi ini terangkum dalam suatu indeks komposit yang disebut Indeks Pembangunan Manusia (IPM).

IPM (Indeks Pembangunan Manusia) Kota Pasuruan pada tahun 2019 hingga 2023 mengalami kenaikan dalam setiap tahunnya yaitu dari 75,25 menjadi 78,3 atau naik sekitar 3,05%. Peningkatan IPM tahun 2023 di Kota Pasuruan terjadi pada semua dimensi, baik umur panjang dan hidup sehat, pengetahuan dan standar hidup layak. Pada tahun 2023, pertumbuhan IPM mengalami percepatan dari tahun sebelumnya, pada dimensi umur panjang dan hidup sehat, bayi yang lahir pada tahun 2023 memiliki harapan untuk dapat hidup hingga 74,64 tahun, meningkat 0,26 tahun dibandingkan dengan mereka yang lahir pada tahun sebelumnya. Pada dimensi pengetahuan, harapan lama sekolah (HLS) penduduk umur 7 tahun meningkat 0,02 tahun dibandingkan tahun sebelumnya, dari 13,64 menjadi 13,66 tahun, sedangkan rata-rata lama sekolah (RLS) penduduk umur 25 tahun ke atas meningkat 0,11 tahun dari 9,67 tahun menjadi 9,78 tahun pada tahun 2023. Kemudian untuk dimensi standar hidup layak yang diukur berdasarkan rata-rata pengeluaran riil per kapita per tahun meningkat Rp. 447.000 atau 3,24% dibandingkan tahun sebelumnya. Terjadinya kenaikan angka IPM memberikan makna bahwa kinerja pembangunan manusia di Kota Pasuruan mengalami kenaikan yang cukup berarti dan

menunjukkan kondisi yang semakin baik. Kenaikan ini disebabkan oleh adanya kenaikan keseluruhan indeks komponen pembentuk IPM, yaitu indeks kesehatan, indeks pengetahuan, dan indeks pengeluaran. Kenaikan yang terjadi pada indeks komponen IPM ini menggambarkan bahwa adanya dampak positif dari pembangunan yang telah dilaksanakan oleh Pemerintah Kota Pasuruan dalam kurun waktu beberapa tahun terakhir, walaupun peningkatan masih relatif kecil.

Kenaikan IPM Kota Pasuruan dalam lima tahun terakhir, apabila dibandingkan dengan IPM Provinsi Jawa Timur dan IPM Nasional, maka IPM Kota Pasuruan konsisten berada di atas IPM Provinsi Jawa Timur dan Nasional. Sedangkan dalam lima tahun terakhir (Tahun 2019-2023) IPM Provinsi Jawa Timur masih berada di bawah IPM Nasional, akan tetapi di tahun 2023 IPM Provinsi Jawa Timur berada diatas IPM Nasional yakni sebesar 74,65 dibanding 74,39 dan IPM Kota Pasuruan 78,3. Meskipun angka IPM Nasional dan Provinsi Jawa Timur masih berada dibawah IPM Kota Pasuruan tetapi tetap konsisten mengalami peningkatan dalam lima tahun terakhir. Terhitung selama tahun 2020 hingga 2023 IPM Nasional rata-rata mengalami peningkatan sebesar 0,72% per tahun. Pertumbuhan IPM di tahun 2023 ini mengalami percepatan dibandingkan tahun-tahun sebelumnya. Hal ini dikarenakan dimensi pembentuk IPM juga mengalami peningkatan, terutama standar hidup layak dan pengetahuan. Dilihat pada dimensi umur panjang dan hidup sehat, bayi yang lahir pada 2023 memiliki harapan untuk dapat hidup hingga 79,93 tahun, meningkat 0,23 tahun dibandingkan dengan bayi yang lahir pada tahun sebelumnya. Sedangkan pada dimensi pengetahuan, angka Harapan Lama Sekolah (HLS) penduduk umur 7 tahun meningkat menjadi 0,05 tahun dibandingkan tahun sebelumnya dari 13,10 menjadi 13,15 tahun, sedangkan rata-rata lama sekolah (RLS) penduduk umur 25 tahun ke atas meningkat menjadi 0,08 tahun dari yang awalnya 8,69 tahun menjadi 8,77 tahun pada tahun 2023. Untuk dimensi standar hidup layak yang diukur berdasarkan rata-rata pengeluaran riil per kapita per tahun meningkat menjadi Rp. 420.000 atau 3,66% dibandingkan dengan tahun sebelumnya. Berikut dibawah ini merupakan perkembangan nilai IPM Kota Pasuruan, Provinsi Jawa Timur dan Nasional secara jelas dapat dilihat pada gambar di bawah ini:

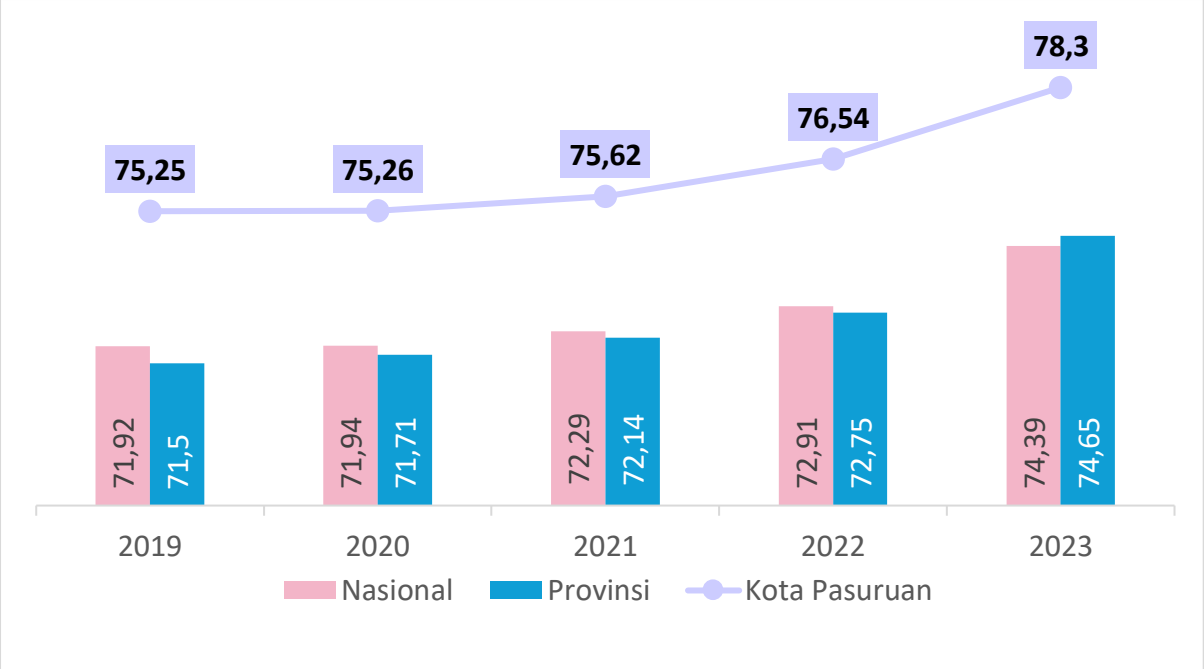

Gambar 3. 6 Perbandingan Indeks Pembangunan Manusia dalam Skala Nasional, Provinsi dan Kota Pasuruan Tahun 2019 – 2023

Sumber : BPS Kota Pasuruan 2024

Posisi Kota Pasuruan dibandingkan dengan daerah lain yang ada di Provinsi Jawa Timur dalam indikator pembangunan manusia (IPM) di tahun 2023 berada pada peringkat 10 dari seluruh Kabupaten atau Kota yang ada di Jawa Timur. Posisi Kota Pasuruan di tahun 2023 sama dengan posisi Kota Pasuruan di tahun 2022 akan tetapi Kota Pasuruan mengalami kenaikan capaian nilai IPM dibandingkan tahun 2022. Peringkat tertinggi IPM yang berada di atas rata-rata Provinsi Jawa Timur terdapat Kota Malang sebesar 84,0; Kota Surabaya sebesar 84,0; Kota Madiun sebesar 83,7; Kabupaten Sidoarjo sebesar 81,9; Kota Kediri sebesar 81,0; Kota Mojokerto sebesar 80,9; Kota Blitar sebesar 80,8; Kota Batu sebesar 79,1; Kabupaten Gresik sebesar 78,4; Kota Pasuruan sebesar 78,3; Kota Pasuruan sebesar 76,9; Kabupaten Magetan sebesar 76,3; Kabupaten Mojokerto sebesar 76,2; Kabupaten Lamongan sebesar 75,3; Kabupaten Jombang sebesar 75,2; Kabupaten Nganjuk sebesar 74,7 dan kabupaten Kediri sebesar 74,7. Berikut untuk data yang lebih rinci untuk mengetahui nilai Indeks Pembangunan Manusia (IPM) masing-masing kabupaten/ kota di Provinsi Jawa Timur pada tahun 2023:

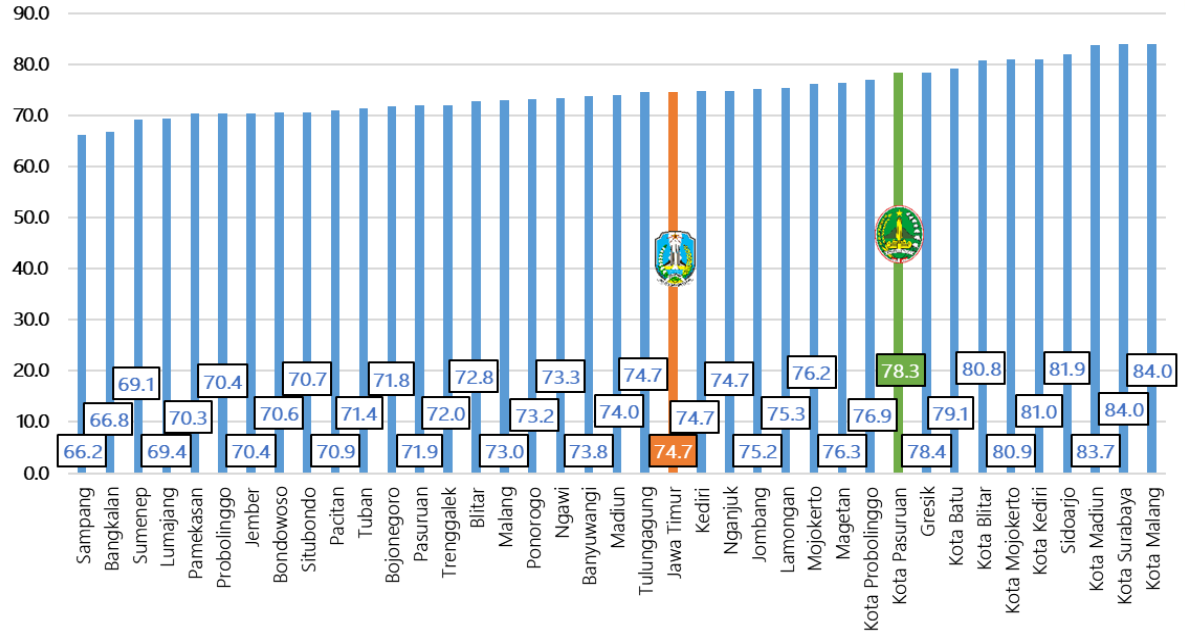

Gambar 3. 7 IPM Kota/Kabupaten Provinsi Jawa Timur Tahun 2023

Sumber : BPS Provinsi Jawa Timur, 2024

E. Kemiskinan

Kemiskinan adalah suatu kondisi ketidakmampuan secara ekonomi untuk memenuhi standar hidup rata-rata masyarakat di suatu daerah. Kondisi ketidakmampuan ini ditandai dengan rendahnya kemampuan pendapatan untuk memenuhi kebutuhan pokok baik berupa pangan, sandang, maupun papan. Kemampuan pendapatan yang rendah ini juga akan berdampak berkurangnya kemampuan untuk memenuhi standar hidup rata-rata seperti standar kesehatan masyarakat dan standar pendidikan. Kemiskinan merupakan kondisi dimana seseorang atau sekelompok orang tidak mampu memenuhi hak-hak dasarnya untuk mempertahankan dan mengembangkan kehidupan yang bermartabat. Konsep yang dipakai BPS dan juga beberapa negara lain adalah kemampuan memenuhi kebutuhan dasar (*basic needs approach*), sehingga kemiskinan merupakan kondisi ketidakmampuan dari sisi ekonomi untuk memenuhi kebutuhan dasar makanan dan bukan makanan (diukur dari sisi pengeluaran).

Persentase Kemiskinan di Kota Pasuruan secara konsisten mengalami fluktuatif pada tahun 2018 hingga 2023. Melihat dari angka kemiskinan dalam kurun waktu 6 tahun, Kota Pasuruan berhasil menurunkan 0,17%, dan masih berada pada skala 6%. Meskipun demikian, di tahun 2021 Kota Pasuruan mencapai angka kemiskinan tertinggi yakni sebesar 6,88% dan kemudian bertahap menurun di tahun 2022 menjadi 6,37%. Akan tetapi penurunan ini kembali mengalami gejolak sehingga di tahun 2023 mengalami peningkatan menjadi 6,60%. Melihat

jumlah penduduk miskin yang didasarkan pada pengeluaran per kapita per bulan dibawah garis kemiskinan Kota Pasuruan, jumlah penduduk miskin mencapai 13,56 ribu jiwa. Jumlah penduduk miskin ini mengalami penambahan sebesar 0,54 ribu jiwa apabila dibandingkan dengan kondisi di tahun 2022 yang sebesar 13,02 ribu jiwa. Sehingga hal inilah yang menyebabkan persentase penduduk miskin di tahun 2023 mengalami peningkatan apabila dibandingkan dengan tahun 2022. Garis kemiskinan Kota Pasuruan di tahun 2023 sebesar Rp. 529.512/kapita/bulan. Nilai tersebut naik sebesar Rp. 42.619/kapita/bulan dibandingkan dengan tahun 2022 yang sebesar Rp. 486.893/kapita/bulan. Sedangkan apabila dilihat dari indeks kedalaman kemiskinan Kota Pasuruan, pada tahun 2022 sebesar 0,93 dan meningkat menjadi 1,26 di tahun 2023. Indeks kedalaman kemiskinan sendiri menunjukkan rata-rata jarak tingkat pengeluaran per kapita per bulan penduduk yang berada di bawah garis kemiskinan di Kota Pasuruan semakin menjauh dari garis kemiskinan. Kemudian indeks keparahan kemiskinan di tahun 2022 sebesar 0,22 meningkat 0,11 menjadi 0,33 di tahun 2023, juga mengalami hal yang serupa yang menunjukkan bahwa perbedaan rata-rata tingkat pengeluaran per kapita per bulan penduduk yang berada di bawah garis kemiskinan menjadi cukup lebar. Hal ini menunjukkan bahwa biaya yang diperlukan dalam upaya pengurangan kemiskinan, terutama yang bersifat cash transfer agar penduduk keluar dari garis kemiskinan akan semakin besar dan program pengentasan kemiskinan di Kota Pasuruan relatif heterogen dibandingkan dengan kondisi tahun sebelumnya. Untuk mengetahui secara lebih jelas terkait dengan perkembangan persentase kemiskinan di Kota Pasuruan, Provinsi Jawa Timur dan Nasional pada tahun 2018 hingga 2022 dapat dilihat pada gambar berikut:

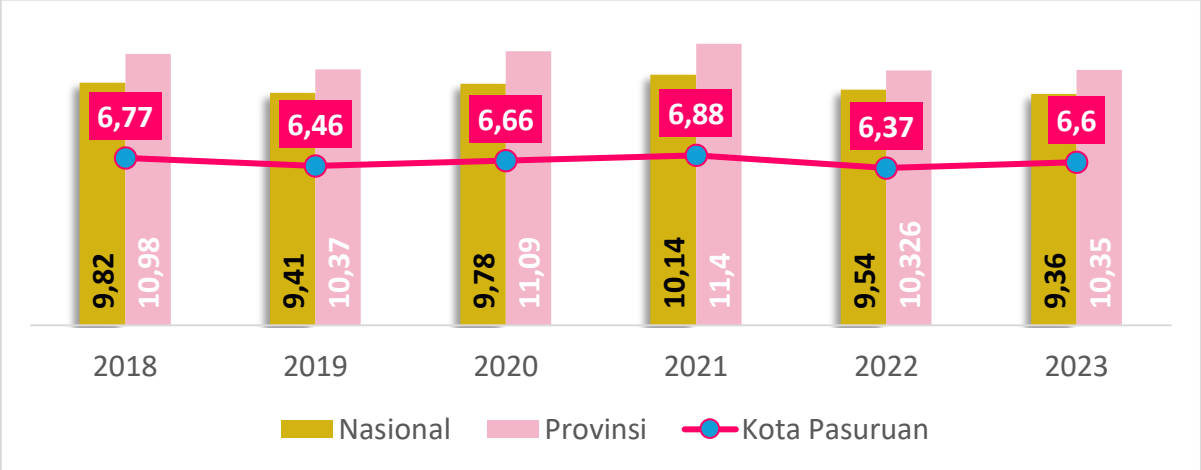

Gambar 3. 8 Kemiskinan Kota Pasuruan Tahun 2018 – 2023

Sumber : BPS Kota Pasuruan 2024

Kemiskinan pada dasarnya diukur dengan menggunakan Garis Kemiskinan (GK) yang mencerminkan nilai rupiah pengeluaran minimum yang diperlukan seseorang untuk memenuhi kebutuhan pokok hidupnya selama sebulan, baik kebutuhan makanan maupun non-makanan. GK terdiri dari Garis Kemiskinan Makanan (GKM) dan Garis Kemiskinan Non-Makanan (GKNM). Garis Kemiskinan Makanan (GKM) merupakan nilai pengeluaran minimum untuk kebutuhan makanan yang disetarakan dengan 2100 kilokalori per kapita per hari. Paket komoditi kebutuhan dasar makanan diwakili oleh 52 jenis komoditi (padi-padian, umbi-umbian, ikan, daging, telur dan susu, sayuran, kacang-kacangan, buah-buahan, minyak dan lemak, dll). Garis Kemiskinan Non-Makanan (GKNM) merupakan nilai pengeluaran minimum untuk kebutuhan non-makanan berupa perumahan, sandang, pendidikan dan kesehatan. Paket komoditi kebutuhan dasar non-makanan diwakili oleh 51 jenis komoditi di perkotaan dan 47 jenis komoditi di pedesaan. Penduduk dikategorikan sebagai penduduk miskin jika memiliki rata-rata pengeluaran per kapita per bulan di bawah garis kemiskinan.

Garis kemiskinan di Kota Pasuruan setiap tahun mengalami peningkatan, apabila dilihat dari tahun 2019 hingga tahun 2023 terdapat kenaikan sebesar Rp. 150.919 dalam kurun waktu 5 tahun. Hal ini juga akan berpengaruh pada peningkatan jumlah penduduk miskin yang ada. Apabila kemampuan dalam memenuhi kebutuhan dasar masyarakat tidak sejalan dengan penghasilan yang didapatkan maka peningkatan jumlah penduduk miskin tidak dapat terhindarkan. Selain itu beberapa faktor seperti pandemi maupun kebiasaan masyarakat saat ini juga dapat mempengaruhi kemampuan mereka dalam memenuhi kebutuhan dasar. Adapun perkembangan jumlah penduduk miskin dan garis kemiskinan di Kota Pasuruan pada tahun 2019 hingga 2023 secara lebih jelas dapat dilihat pada tabel berikut:

Tabel 3. 5 Jumlah Penduduk Miskin dan Garis Kemiskinan

Keterangan	Tahun				
	2019	2020	2021	2022	2023
Jumlah Penduduk Miskin (000 Jiwa)	12,92	13,40	13,97	13,02	13,56
Garis Kemiskinan (Rp/ Kapita/ Bulan)	378.593	441.531	461.624	486.893	529.512

Sumber : BPS Kota Pasuruan 2024

Perbandingan persentase kemiskinan Kota Pasuruan dengan daerah lain yang ada di Provinsi Jawa Timur dapat dinilai cukup baik. Hal ini dapat dilihat dimana kemiskinan di Kota Pasuruan jauh dibawah rata-rata kemiskinan di Provinsi Jawa Timur. Kota Pasuruan menempati posisi ke 7 dari kota/kabupaten yang ada di Provinsi Jawa Timur. Terdapat 6 Kabupaten/ Kota di Provinsi Jawa Timur yang memiliki persentase kemiskinan di bawah Kota Pasuruan, yaitu : Kota

Batu, Kota Malang, Kota Surabaya, Kota Madiun, Kabupaten Sidoarjo dan Kota Mojokerto. Daerah yang memiliki persentase kemiskinan di bawah Kota Pasuruan tidak ada perubahan struktural dari tahun 2022. Hal ini menunjukkan bahwa daerah-daerah tersebut konsisten menjaga dan terus berkomitmen dalam menurunkan persentase kemiskinan. Untuk itu, pada tahun-tahun yang akan datang Pemerintah Kota Pasuruan perlu lebih memaksimalkan pelaksanaan program-program yang berkaitan dengan penanggulangan kemiskinan maupun program-program yang memiliki dampak terhadap penurunan angka kemiskinan di Kota Pasuruan secara terintegrasi, agar persentase kemiskinan dapat semakin menurun. Berikut dibawah ini merupakan rincian persentase kemiskinan Kota/Kabupaten yang ada di Provinsi Jawa Timur:

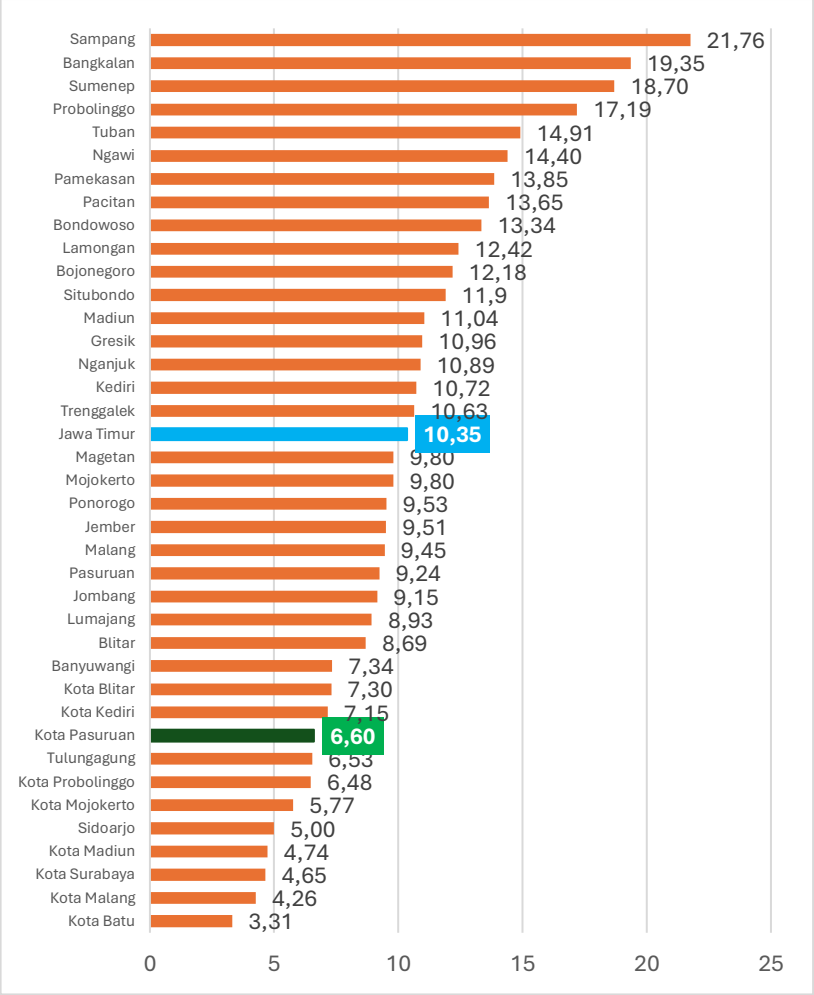

Gambar 3. 9 Persentase Kemiskinan Kota/Kabupaten di Provinsi Jawa Timur Tahun 2023

Sumber: BPS Provinsi Jawa Timur, 2024

Persoalan kemiskinan pada dasarnya tidak terbatas hanya tentang jumlah dan persentase penduduk miskin. Dimensi lain yang perlu diperhatikan adalah tingkat kedalaman dan keparahan kemiskinan. Selain upaya memperkecil jumlah penduduk miskin, kebijakan

penanggulangan kemiskinan juga terkait dengan bagaimana mengurangi kesenjangan di antara penduduk miskin. Tingkat kedalaman dan keparahan kemiskinan dapat diketahui dengan melihat indeks kedalaman kemiskinan dan indeks keparahan kemiskinan. Indeks Kedalaman Kemiskinan (*Poverty Gap Index* - P1) adalah ukuran rata-rata kesenjangan pengeluaran masing-masing penduduk miskin terhadap garis kemiskinan. Semakin tinggi nilai indeks, semakin jauh rata-rata pengeluaran penduduk dari garis kemiskinan. Sedangkan Indeks Keparahan Kemiskinan (*Poverty Severity Index* - P2) memberikan gambaran mengenai penyebaran pengeluaran diantara penduduk miskin. Semakin tinggi nilai indeks, semakin tinggi ketimpangan pengeluaran diantara penduduk miskin. Untuk mengetahui perkembangan hasil perhitungan dari kedua indeks tersebut di Kota Pasuruan dapat dilihat pada gambar berikut:

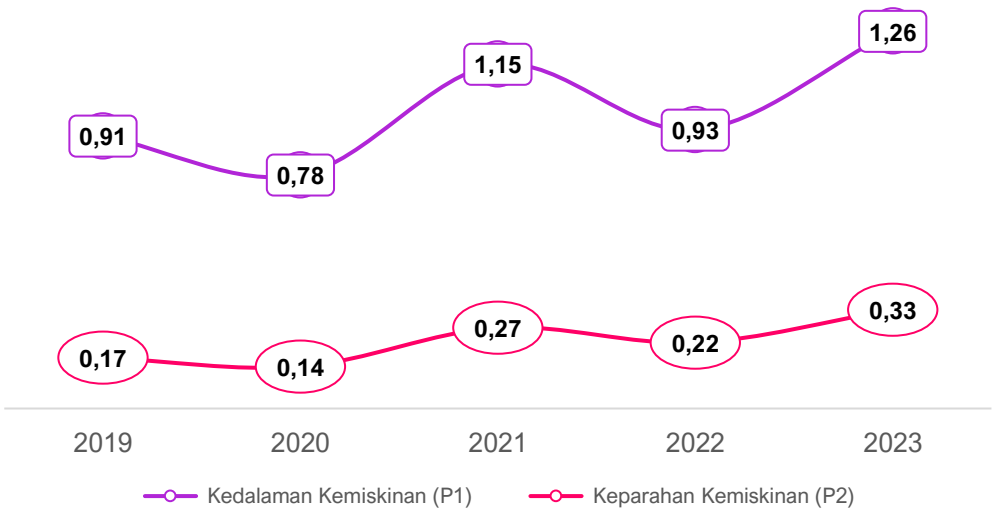

Gambar 3. 10 Kedalaman dan Keparahan Kemiskinan Kota Pasuruan Tahun 2019 -2023

Sumber: BPS Kota Pasuruan 2024

Indeks Kedalaman Kemiskinan (P1) Kota Pasuruan pada tahun 2019 hingga 2023 mengalami fluktuasi, dimana pada tahun 2020 nilai indeks mengalami penurunan dari tahun sebelumnya (2019) sebesar 0,13 yaitu dari 0,91 menjadi 0,78, sedangkan pada tahun 2021 nilai indeks mengalami peningkatan pada angka 1,15. Pada tahun 2022 nilai indeks Kedalaman Kemiskinan (P1) mengalami penurunan sebesar 0,93. Sedangkan pada tahun tahun 2023 nilai indeks Kedalaman Kemiskinan (P1) mengalami peningkatan sehingga menjadi 1,26 atau meningkat sebesar 0,33. Bila melihat nilai Indeks Keparahan Kemiskinan (P2) Kota Pasuruan memiliki tren yang hampir serupa dengan Indeks Kedalaman Kemiskinan, dimana pada tahun 2019 hingga 2020 nilai Indeks Keparahan Kemiskinan (P2) mengalami penurunan. Kemudian di tahun 2021 mengalami peningkatan dan di tahun 2022 kembali mengalami penurunan sebesar

0,22 dan di tahun 2023 mengalami peningkatan yang cukup tinggi menjadi 0,33. Peningkatan nilai indeks keparahan kemiskinan menunjukkan bahwa kesenjangan pengeluaran antar penduduk miskin semakin melebar.

Posisi Kota Pasuruan bila dibandingkan dengan daerah (kabupaten/ kota) lainnya di Provinsi Jawa Timur terkait dengan kondisi pada variabel kemiskinan dan pertumbuhan ekonomi dengan menggunakan *Cross Analysis* merupakan daerah yang memiliki angka kemiskinan yang rendah dan pertumbuhan ekonomi yang tinggi. Pada Tahun 2022 kondisi pertumbuhan ekonomi Kota Pasuruan mengalami peningkatan sehingga berdampak pada menurunnya angka kemiskinan. Hal ini dapat menggambarkan bahwa pertumbuhan ekonomi dapat berdampak positif bagi pengurangan kemiskinan bilamana pertumbuhan ekonomi yang terjadi berpihak pada penduduk miskin. Pertumbuhan ekonomi merupakan syarat keharusan (*necessary condition*) bagi pengurangan kemiskinan, sedangkan syarat kecukupannya (*sufficient condition*) adalah pertumbuhan ekonomi tersebut harus efektif dalam mengurangi kemiskinan. Artinya, pertumbuhan hendaklah menyebar di setiap golongan pendapatan, termasuk di golongan penduduk miskin (*growth with equity*). Secara langsung, hal ini berarti pertumbuhan itu perlu dipastikan terjadi di sektor-sektor dimana penduduk miskin bekerja. Adapun secara tidak langsung, hal itu berarti pemerintah cukup efektif dalam meredistribusi manfaat pertumbuhan. Adapun kabupaten/ kota lainnya yang memiliki angka kemiskinan yang rendah, dengan pertumbuhan ekonomi tinggi meliputi Kota Malang, Kota Madiun, Kota Pasuruan, Pasuruan, Jember, Mojokerto, Kediri, Madiun, Nganjuk, Malang, Trenggalek, Magetan, Lumajang, Blitar, Jombang, Kota Kediri, Banyuwangi, Kota Blitar, Tulungagung, Kota Pasuruan, Kota Mojokerto, Kota Batu, dan Kota Surabaya.

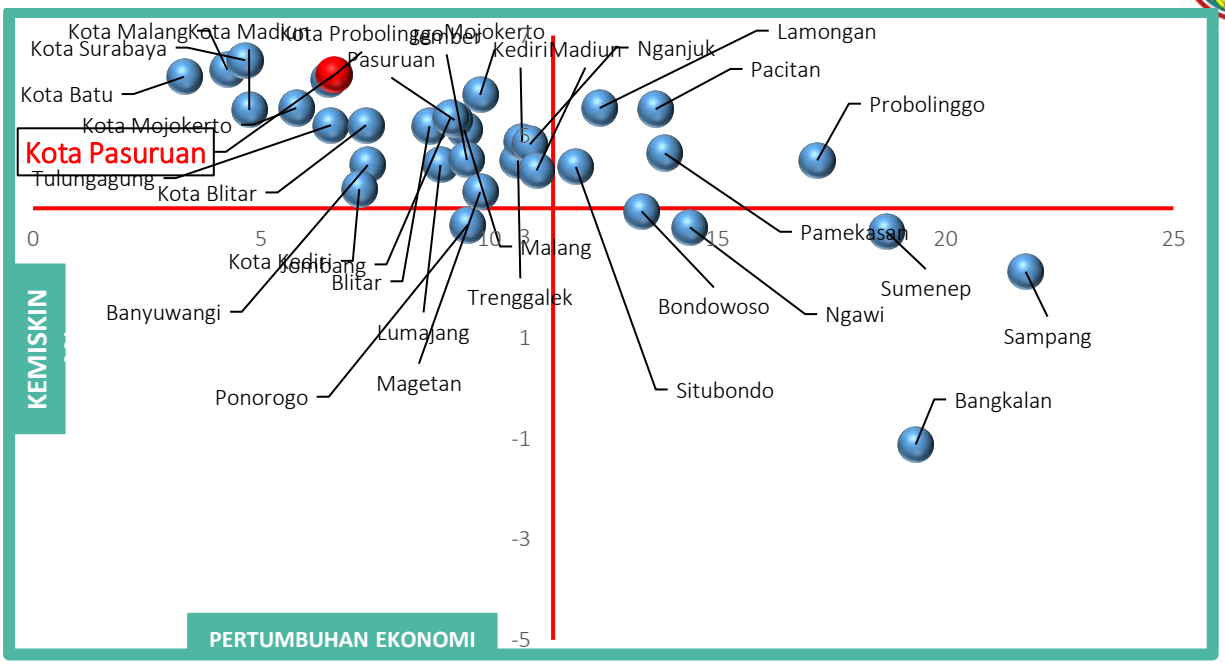

Gambar 3. 11 Cross Analysis Kemiskinan dan Pertumbuhan Ekonomi

Sumber : Data Diolah, 2024

Posisi Kota Pasuruan bila dibandingkan dengan daerah (kabupaten/ kota) lainnya di Provinsi Jawa Timur terkait dengan kondisi pada variabel kemiskinan dan Tingkat Pengangguran Terbuka (TPT) dengan menggunakan *Cross Analysis* merupakan daerah yang memiliki angka kemiskinan yang rendah namun memiliki Tingkat Pengangguran Terbuka (TPT) yang cukup tinggi, artinya bahwa untuk mempertahankan capaian angka kemiskinan saat ini yang semakin baik dan untuk mengendalikan tingkat kemiskinan di Kota Pasuruan di waktu mendatang diperlukan penurunan angka pengangguran melalui perluasan lapangan kerja. Menangani persoalan kemiskinan tidak bisa dilaksanakan secara tersendiri dari persoalan yang lain seperti pengangguran. Tingkat kemiskinan dapat beranjak selaras dengan tingkat pengangguran, karena pada saat taraf pengangguran mengalami penambahan mengakibatkan tingkat kemiskinan mengalami peningkatan. Pengangguran menjadi faktor yang memiliki pengaruh terhadap kemiskinan di suatu wilayah. Pengangguran terjadi akibat bertambahnya angkatan kerja dan jumlah kesempatan kerja tidak seimbang. Tingkat kemiskinan akan bertambah seiring dengan tingkat pengangguran yang mengalami peningkatan. Untuk itu Pemerintah Kota Pasuruan ke depan perlu melakukan antisipasi agar tingkat pengangguran dapat berkurang sehingga tidak memberikan dampak/ancaman meningkatnya kemiskinan di Kota Pasuruan di masa mendatang. Kabupaten/kota lainnya yang memiliki angka kemiskinan yang rendah, namun justru di wilayah tersebut TPT tinggi selain Kota Pasuruan adalah : Ponorogo, Malang, Pasuruan, Sidoarjo, Blitar, Kota Surabaya, Kota Malang, Kota Pasuruan, Kota Blitar, Kota Madiun,

Tulungagung, Kota Mojokerto, Kota Batu, Lumajang, Kota Pasuruan, Kota Kediri, Banyuwangi, Jombang, Magetan, Jember, dan Mojokerto.

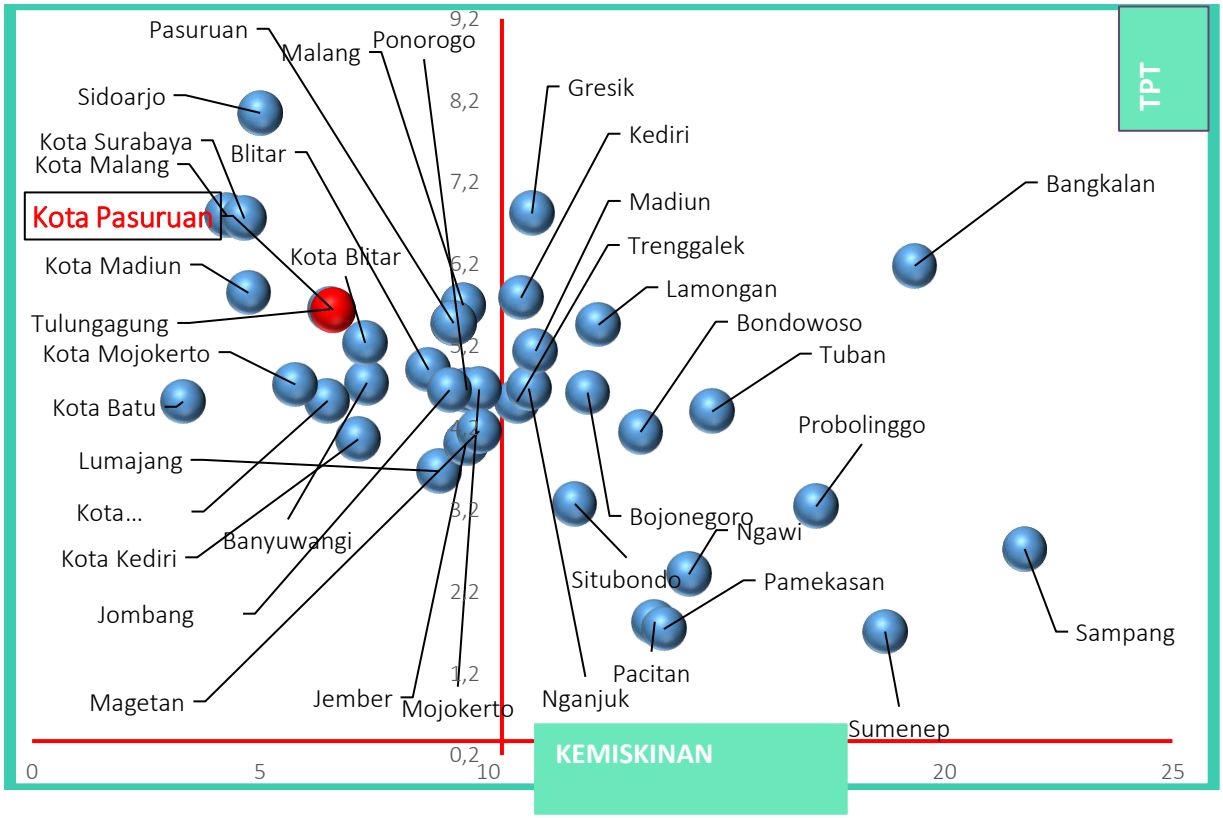

Gambar 3. 12 Cross Analysis Kemiskinan dan Tingkat Pengangguran Terbuka (TPT)

Sumber : Data Diolah, 2024

Posisi Kota Pasuruan bila dibandingkan dengan daerah (kabupaten/ kota) lainnya di Provinsi Jawa Timur terkait dengan kondisi pada variabel kemiskinan dan Indeks Pembangunan Manusia (IPM) dengan menggunakan *Cross Analysis* merupakan daerah yang memiliki angka kemiskinan yang rendah dan memiliki Indeks Pembangunan Manusia (IPM) yang tinggi, artinya bahwa pelaksanaan pembangunan di Kota Pasuruan berjalan secara seimbang, dimana selain kondisi kesejahteraan masyarakat yang semakin baik, dari sisi kualitas Sumber Daya Manusia (SDM) juga turut diperhatikan melalui berbagai program yang dilaksanakan. Secara umum IPM memiliki hubungan yang negatif dengan tingkat kemiskinan. Artinya semakin tinggi IPM penduduk maka semakin rendah tingkat kemiskinan dan sebaliknya. Kualitas SDM di Kota Pasuruan yang semakin baik telah mampu mengantarkan pada kondisi kehidupan masyarakat yang semakin berdaya, sehingga angka kemiskinan semakin berkurang, dan sebaliknya dengan kesejahteraan masyarakat yang semakin meningkat telah mampu mendorong peningkatan dari aspek kualitas SDM masyarakat itu sendiri. Selain Kota Pasuruan, kabupaten/ kota di Provinsi Jawa Timur yang memiliki angka kemiskinan yang rendah, serta memiliki kondisi IPM yang tinggi

adalah Banyuwangi, Tulungagung, Jombang, Kota Pasuruan, Kota Pasuruan, Kota Batu, Kota Mojokerto, Kota Madiun, Kota Malang, Kota Surabaya, Sidoarjo, Kota Kediri, Kota Blitar, Magetan, Mojokerto, Ponorogo, dan Blitar.

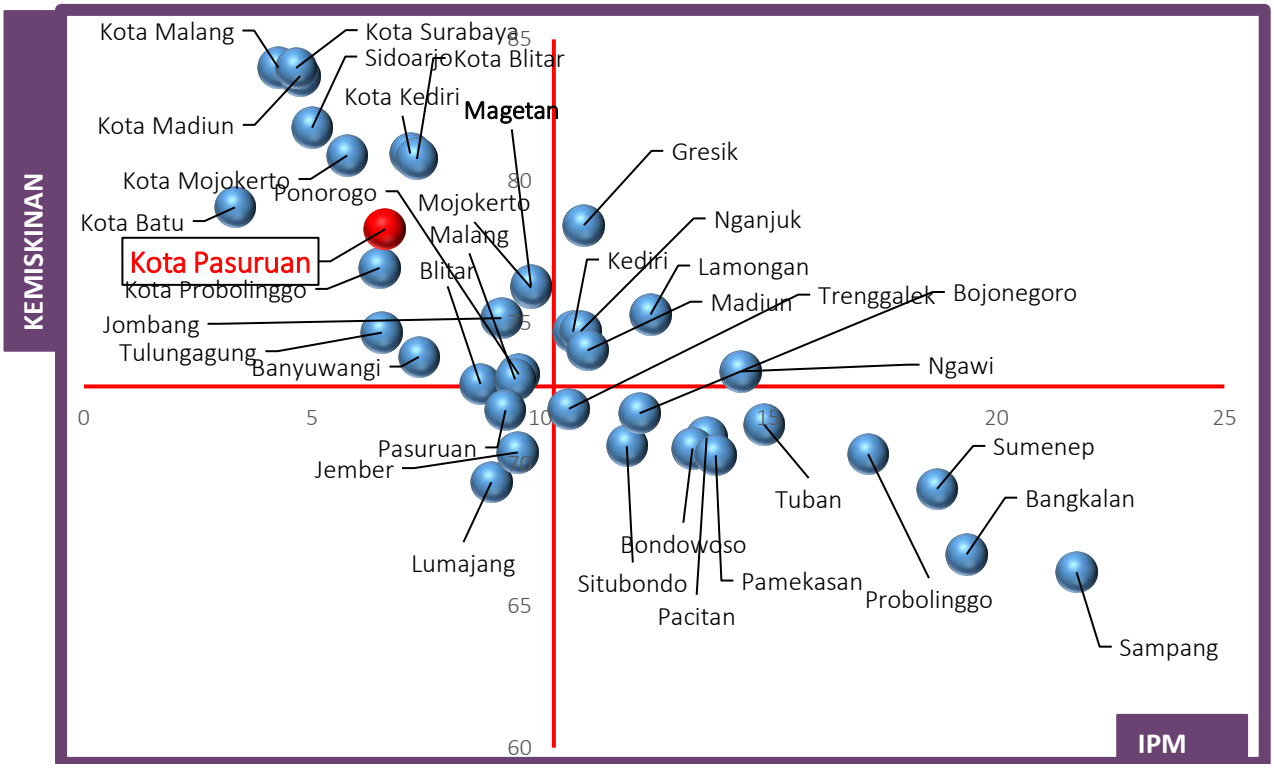

Gambar 3. 13 Cross Analisis Kemiskinan dan Indeks Pembangunan Manusia

Sumber : Data Diolah, 2024

F. Gini Rasio

Gini rasio disebut juga dengan Indeks Gini atau Koefisien Gini dapat dipahami sebagai suatu alat atau metode yang digunakan untuk mengukur ketimpangan ekonomi dalam suatu populasi melalui distribusi pendapatan. Sebagai alat ukur, Gini ratio digunakan untuk mengukur ketidaksetaraan atau ketimpangan ekonomi berdasarkan distribusi pendapatan atau kekayaan pada suatu populasi. Koefisien Gini dihitung dengan pengukuran ketimpangan atau ketidakmerataan pendapatan yang relatif sangat sederhana, yaitu dengan menghitung rasio bidang yang terletak antara garis diagonal dengan kurva terhadap bidang yang terletak antara kurva dengan garis vertikal dan horizontal sebelah kanan. Nilai Rasio Gini berkisar antara 0 hingga 1. Nilai Rasio Gini yang semakin mendekati 1 mengindikasikan tingkat ketimpangan yang semakin tinggi. Rasio Gini bernilai 0 menunjukkan adanya pemerataan pendapatan yang sempurna, atau setiap orang memiliki pendapatan yang sama. Sedangkan Rasio Gini bernilai 1 menunjukkan ketimpangan yang sempurna, atau satu orang memiliki segalanya sementara

orang-orang lainnya tidak memiliki apa-apa. Dengan kata lain, Rasio Gini diupayakan agar mendekati 0 untuk menunjukkan adanya pemerataan distribusi pendapatan antar penduduk. Untuk mengetahui perkembangan gini rasio Kota Pasuruan dalam beberapa tahun terakhir (2019 - 2023) secara lebih jelas dapat dilihat pada gambar berikut:

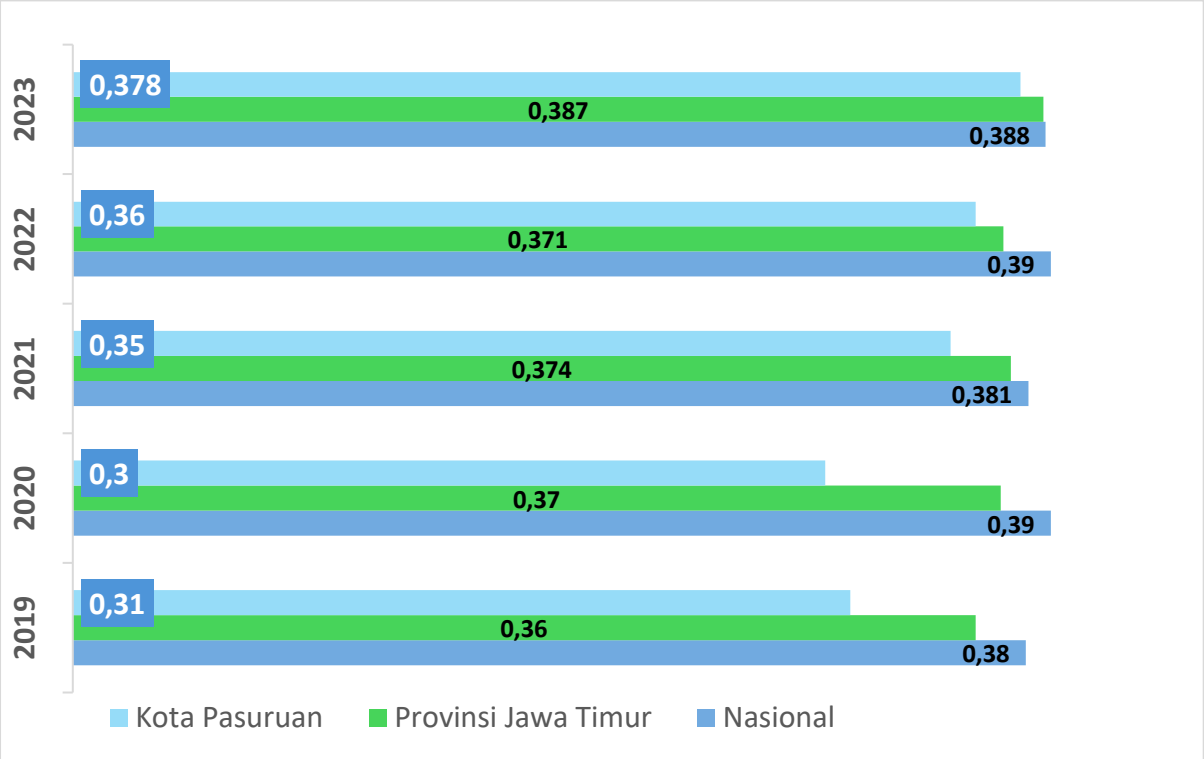

Gambar 3. 14 Gini Rasio Kota Pasuruan Tahun 2019 – 2023

Sumber : BPS Kota Pasuruan, 2024

Melihat data pada gambar di atas dapat diketahui bahwa gini rasio Kota Pasuruan pada tahun 2019 tercatat sebesar 0,31. Hal ini berarti bahwa di Kota Pasuruan distribusi pendapatan penduduk relatif merata. Bila melihat pada perkembangan dari tahun ke tahun dapat diketahui bahwa nilai gini rasio Kota Pasuruan pada tahun 2020 cenderung mengalami penurunan dibandingkan pada tahun 2019. Hal ini berarti bahwa distribusi penduduk pada tahun 2020 relatif lebih merata. Pada tahun 2021 dan 2022 nilai gini rasio Kota Pasuruan mengalami peningkatan dengan nilai masing-masing tahun sebesar 0,35 dan 0,36, sedangkan di tahun 2023 mengalami peningkatan menjadi 0,37. Nilai rasio gini Kota Pasuruan dari tahun ke tahun masih berada di bawah nilai rasio Provinsi Jawa Timur dan Nasional, sehingga dengan demikian kondisi distribusi pendapatan di Kota Pasuruan termasuk dalam kategori yang lebih baik dibandingkan dengan sebagian daerah lainnya di Provinsi Jawa Timur, seperti Kabupaten Lumajang, Kota Batu, Kota Kediri Kota Malang, Kota Madiun dan Kota Surabaya yang memiliki nilai rasio gini di atas 0,378. Bila dibandingkan dengan daerah (kabupaten/ kota) lain di Provinsi Jawa Timur gini rasio

Kota Pasuruan pada tahun 2023 telah berada pada peringkat ke 31 dari 38 kabupaten/ kota. Sedangkan bila dibandingkan dengan Gini Rasio Provinsi Jawa Timur yang mencapai 0,387, maka posisi Kota Pasuruan masih berada di bawah rata-rata provinsi dengan selisih sebesar 0,009. Pada tahun 2023 hanya terdapat 1 kabupaten dan 5 kota yang memiliki nilai gini rasio berada di atas Provinsi Jawa Timur. Dalam lingkup kota hanya terdapat 3 kota yang nilai gini rasionya berada dibawah Provinsi Jawa Timur, yaitu Kota Pasuruan, Kota Mojokerto dan Kota Pasuruan, dimana dengan demikian bisa terlihat bahwa gini rasio pada wilayah kota cenderung lebih besar dibandingkan dengan di wilayah kabupaten. Untuk mengetahui nilai gini rasio berdasarkan kabupaten/ kota di Provinsi Jawa Timur pada tahun 2023 secara lebih jelas dapat dilihat pada gambar berikut:

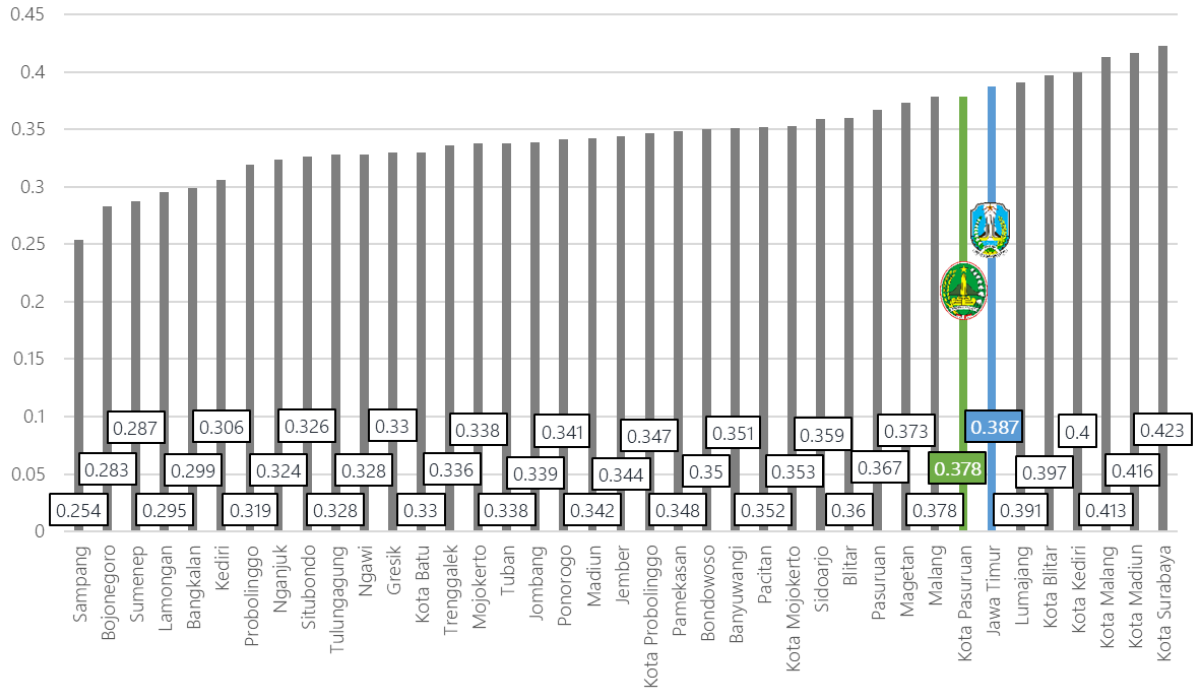

Gambar 3. 15 Tingkat Gini Rasio Kabupaten/Kota di Provinsi Jawa Timur Tahun 2023

Sumber : BPS Provinsi Jawa Timur, 2024

Posisi Kota Pasuruan bila dibandingkan dengan daerah (kabupaten/ kota) lainnya di Provinsi Jawa Timur terkait dengan kondisi pada variabel gini rasio dan Tingkat Pengangguran Terbuka (TPT) dengan menggunakan *Cross Analysis* merupakan daerah yang memiliki gini rasio yang tinggi dan memiliki Tingkat Pengangguran Terbuka (TPT) yang tinggi, artinya bahwa kesenjangan pendapatan yang dimiliki masyarakat dalam jangka menengah perlu dikendalikan dengan terus meningkatkan ketersediaan lapangan kerja bagi masyarakat. Dengan tersedianya lapangan pekerjaan yang lebih luas selain tingkat pengangguran akan semakin berkurang, maka tingkat pendapatan masyarakat juga akan semakin meningkat, sehingga mampu mengurangi

tingkat kesenjangan pendapatan di masyarakat. Ketimpangan pendapatan dapat terjadi jika tingkat pengangguran di suatu wilayah tinggi. Masalah pengangguran merupakan salah satu masalah yang terjadi di berbagai wilayah. Tingkat pengangguran yang tinggi menyebabkan seseorang tidak dapat menerima pendapatan atau upah sehingga terjadi pelebaran kesenjangan antara penduduk kaya dan penduduk miskin. Sehingga dengan demikian masih tingginya tingkat pengangguran di Kota Pasuruan perlu mendapatkan perhatian Pemerintah Kota Pasuruan. Kabupaten/ kota di Provinsi Jawa Timur yang memiliki angka gini rasio dan TPT yang tinggi diantaranya adalah Kota Pasuruan, Malang, Kota Madiun, Kota Malang, Kota Surabaya.

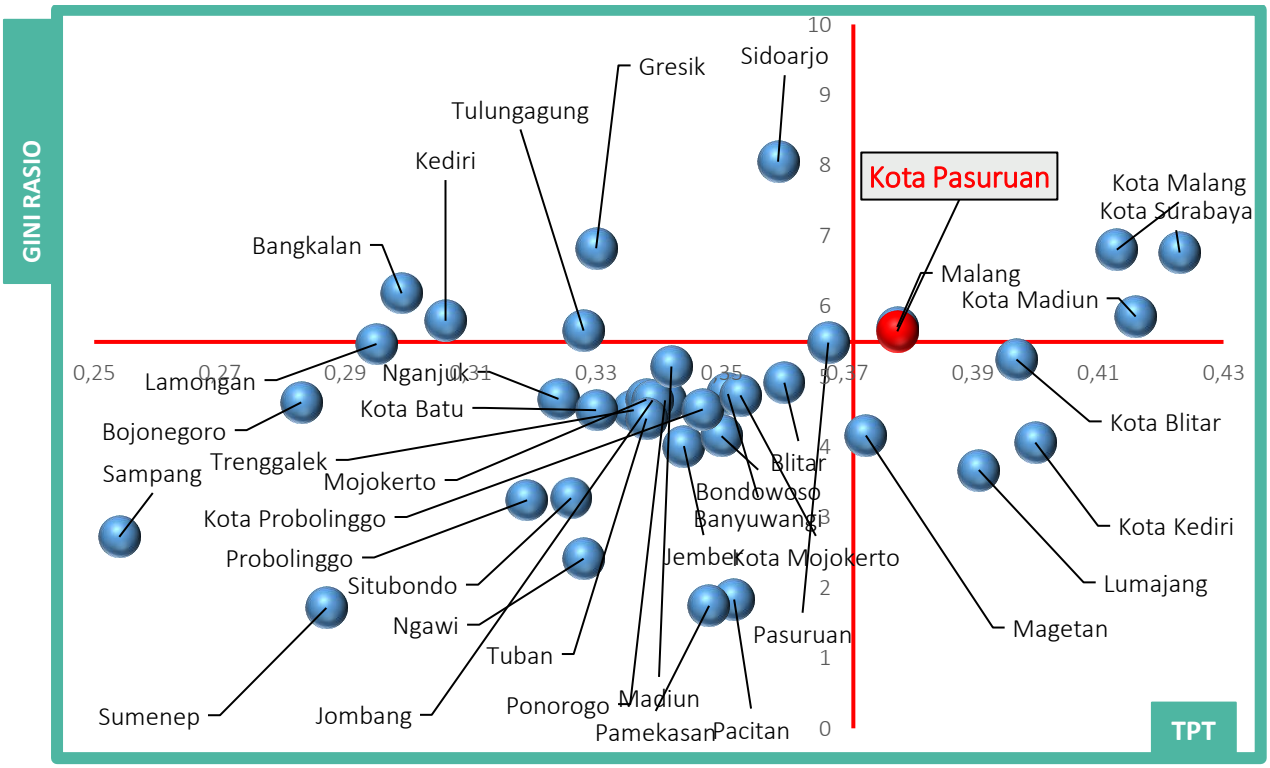

Gambar 3. 16 Cross Analysis Gini Rasio dan Tingkat Pengangguran Terbuka

Sumber: Data diolah, 2024

Posisi Kota Pasuruan bila dibandingkan dengan daerah (kabupaten/ kota) lainnya di Provinsi Jawa Timur terkait dengan kondisi pada variabel gini rasio dan Pertumbuhan Ekonomi dengan menggunakan *Cross Analysis* merupakan daerah yang memiliki gini rasio dan Pertumbuhan Ekonomi yang tinggi, artinya tingginya pertumbuhan ekonomi dapat membuat tingkat ketimpangan pendapatan di masyarakat juga tinggi. Pertumbuhan ekonomi yang dapat dinikmati oleh seluruh lapisan masyarakat akan memberikan dampak terhadap semakin berkurangnya kesenjangan pendapatan masyarakat, namun sebaliknya jika pertumbuhan ekonomi hanya dinikmati oleh kelompok masyarakat tertentu akan memberikan dampak terhadap meningkatnya kesenjangan pendapatan masyarakat, sehingga nilai gini rasio menjadi

semakin meningkat. Dalam konteks Kota Pasuruan pertumbuhan ekonomi yang tinggi juga memberikan efek pada meningkatnya nilai gini rasio di tahun 2023 sehingga kedepan perlu dioptimalkan agar aktivitas ekonomi dapat dilaksanakan secara lebih merata pada seluruh lapisan/kelompok masyarakat, sehingga kesejahteraan yang dihasilkan juga akan semakin merata (dinikmati oleh seluruh kelompok masyarakat) dan pada akhirnya dapat menurunkan tingkat kesenjangan yang terjadi di masyarakat. Kabupaten/kota memiliki gini rasio dan Pertumbuhan Ekonomi yang tinggi selain Kota Pasuruan antara lain Kota Pasuruan, Malang, Lumajang, Kota Malang, Kota Blitar, Kota Kediri, Kota Surabaya, dan Kota Madiun.

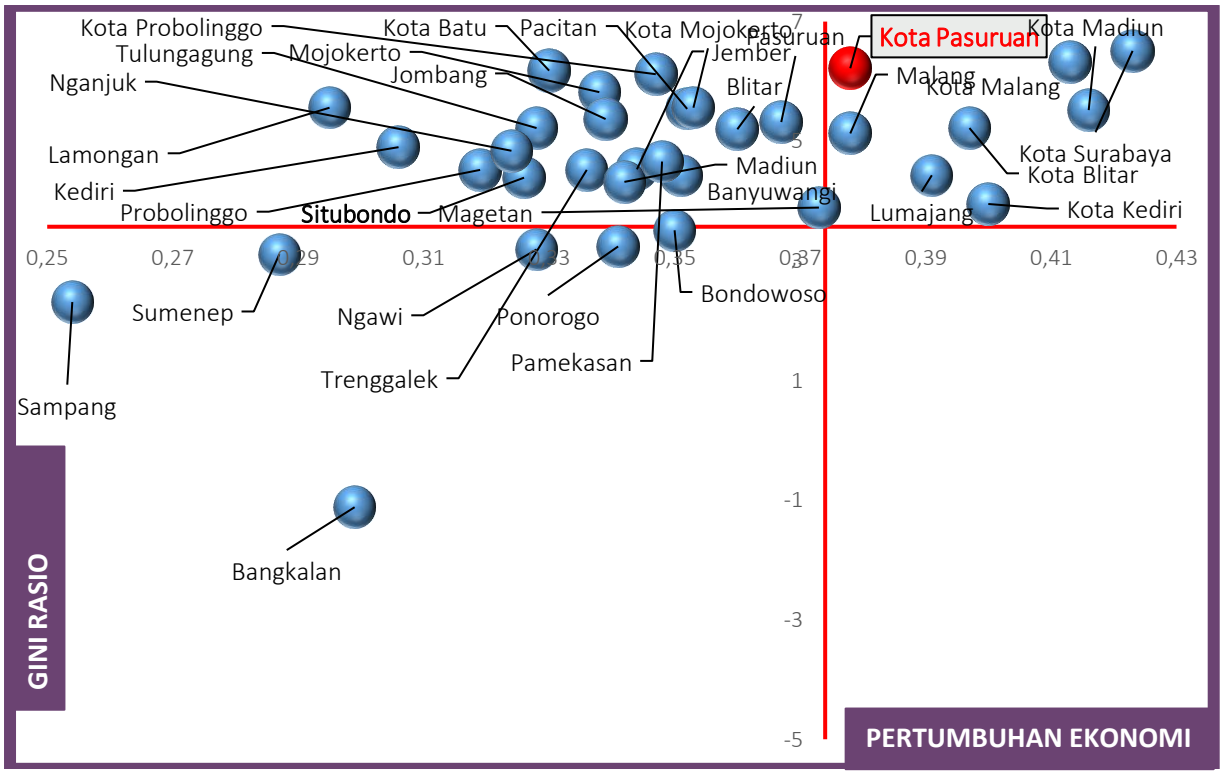

Gambar 3. 17 Cross Analisis Gini Rasio dan Pertumbuhan Ekonomi

Sumber : Data Diolah, 2024

Posisi Kota Pasuruan bila dibandingkan dengan daerah (kabupaten/ kota) lainnya di Provinsi Jawa Timur terkait dengan kondisi pada variabel gini rasio dan kemiskinan dengan menggunakan *Cross Analysis* merupakan daerah yang memiliki gini rasio yang tinggi dan memiliki tingkat kemiskinan yang rendah, artinya disamping proporsi penduduk miskin terhadap keseluruhan jumlah penduduk jumlahnya semakin kecil, maka diantara penduduk yang terdapat di Kota Pasuruan juga memiliki tingkat kesenjangan pendapatan yang tinggi. Gini rasio merupakan salah satu faktor yang mempengaruhi tingkat kemiskinan, dimana kesenjangan menyebabkan kemiskinan semakin parah. Untuk itu Pemerintah Kota Pasuruan ke depan selain mengendalikan tingkat kemiskinan juga perlu untuk melakukan antisipasi dalam rangka

meningkatkan pemerataan pendapatan masyarakat, agar selain tingkat keparahan kemiskinan juga terkendali. Berdasarkan pada gambar di bawah dapat diketahui bahwa selain Kota Pasuruan, kabupaten/ kota di Provinsi Jawa Timur dengan gini rasio yang tinggi serta memiliki tingkat kemiskinan yang rendah antara lain adalah Kota Pasuruan, Kota Malang, Kota Surabaya, Kota Madiun, Kota Blitar, dan Lumajang.

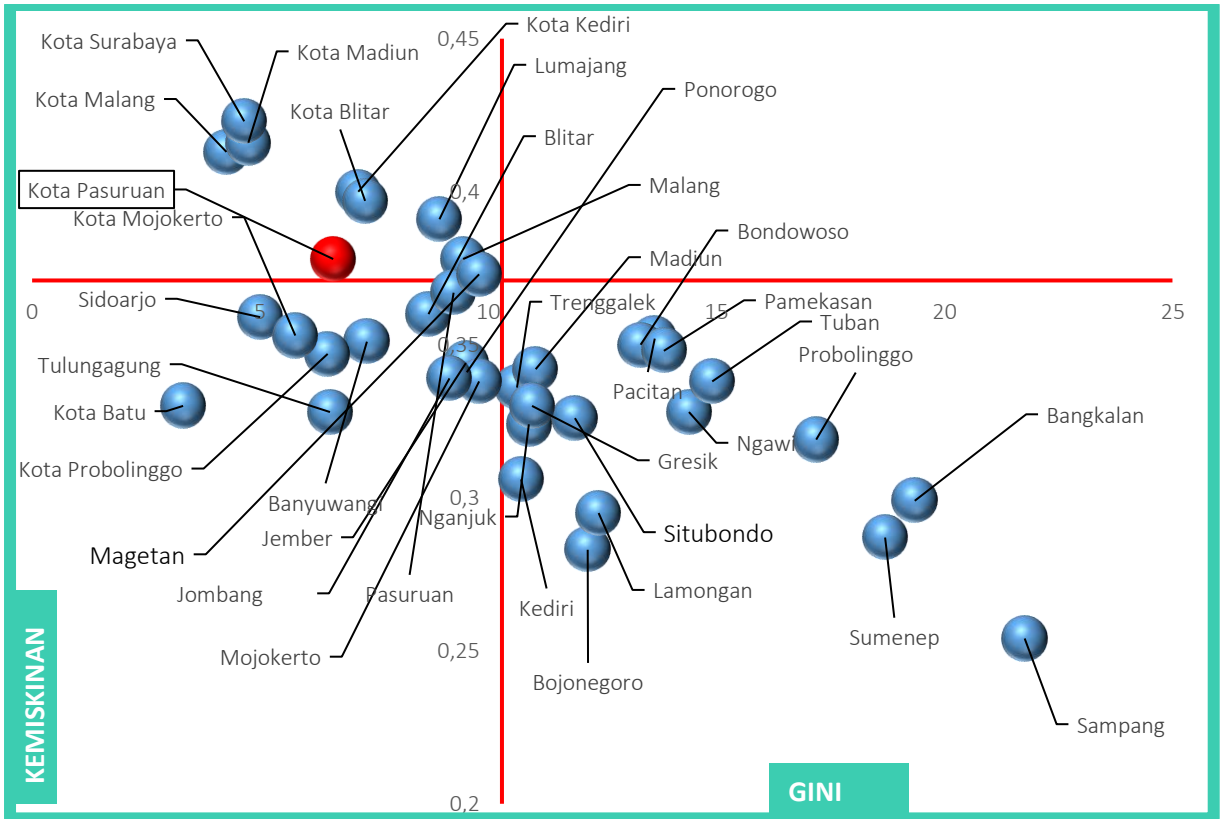

Gambar 3. 18 Cross Analysis Kemiskinan dan Gini Rasio

Sumber : Data Diolah, 2024

3.1.2. Tantangan dan Prospek Perekonomian Daerah

1. Tantangan Perekonomian Daerah

Pembangunan perekonomian daerah ke depan dihadapkan pada berbagai tantangan, diantaranya adalah : Ketidakpastian Global, Pembangunan Ekonomi Berwawasan Lingkungan, Revolusi Industri 4.0 dan Ekonomi Digital, serta Pemberlakuan Undang-Undang Nomor 1 Tahun 2022.

A. Ekonomi Berwawasan Lingkungan

Ekonomi berwawasan Lingkungan menjadi suatu tantangan dalam pembangunan ekonomi dilihat dari aspek lingkungan. Hal ini dikarenakan pengembangan ekonomi yang tidak berwawasan lingkungan dapat menyebabkan kerusakan lingkungan yang cukup signifikan untuk masa mendatang selain itu pengembangan ekonomi yang tidak didasarkan oleh wawasan

lingkungan akan memberikan dampak hilangnya sumber daya alam yang tidak dapat diperbaharui. Selain dampak yang dirasakan langsung terhadap lingkungan, hal ini juga dapat mempengaruhi terkait kesehatan masyarakat serta menyebabkan kualitas hidup mengalami penurunan. Dalam dua dekade terakhir, dampak dari kerusakan lingkungan, pemanasan global (*global warming*) dan perubahan iklim (*climate change*) kian serius dan menakutkan. Terlebih, hal tersebut menimbulkan dampak negatif yang luar biasa bagi kehidupan umat manusia. Seperti banjir, rob, pencemaran udara, air dan tanah, perubahan iklim yang ekstrim, perubahan cuaca yang ekstrim, dan lainnya terjadi dimana-mana. Sejumlah hasil analisis menunjukkan peningkatan pemanasan global dan perubahan iklim yang disebabkan oleh semakin meluasnya kerusakan lingkungan yang di berbagai negara, termasuk di Indonesia. Perubahan iklim dan menurunnya daya dukung lingkungan dapat berdampak negatif terhadap pencapaian target pertumbuhan ekonomi. Oleh karenanya pembangunan ke depan diarahkan untuk mempertahankan keseimbangan antara pertumbuhan ekonomi, target penurunan dan intensitas emisi serta kapasitas daya dukung SDA dan daya tampung LH saat ini dan di masa yang akan datang. Disadari sepenuhnya bahwa kegiatan pembangunan apalagi yang bersifat fisik dan berhubungan dengan pemanfaatan sumber daya alam jelas mengandung resiko terjadinya perubahan ekosistem yang selanjutnya akan mengakibatkan dampak, baik yang bersifat negatif maupun yang positif. Oleh karena itu, kegiatan pembangunan yang dilaksanakan seharusnya selain berwawasan sosial dan ekonomi juga harus berwawasan lingkungan. Pembangunan yang berwawasan lingkungan adalah upaya sadar dan berencana menggunakan dan mengelola sumber daya secara bijaksana dalam pembangunan yang terencana dan berkesinambungan untuk meningkatkan mutu hidup. Terlaksananya pembangunan berwawasan lingkungan dan terkendalinya pemanfaatan sumber daya alam secara bijaksana merupakan tujuan utama pengelolaan lingkungan hidup. Dan tentunya membangun suatu wilayah atau kota tidak hanya berkutat pada persoalan pembangunan fisiknya semata tapi juga harus memperhatikan kondisi kelestarian lingkungannya. Pembangunan berwawasan lingkungan harus menjadi salah satu concern Pemerintah Kota Pasuruan sebagaimana tercermin dalam Misi II RPJMD Kota Pasuruan 2021 - 2026 yaitu Membangun Kota yang Indah dan Nyaman Melalui Konektivitas Infrastruktur Ekonomi Dan Sosial Berkelanjutan. Pembangunan yang ramah lingkungan tentunya memerlukan keterlibatan semua pihak. Tidak hanya pemerintah yang harus aktif mensosialisasikan atau memprogramkan kebijakan

pembangunan yang ramah lingkungan, tapi juga masyarakat harus ada partisipasi dari masyarakat.

B. Ketidakpastian Global (Geopolitik Dunia)

Di tahun 2023 Indonesia mampu bertahan dari kondisi ketidakpastian global, hal ini ditunjukkan dengan adanya perekonomian yang tumbuh sebesar 5,05%. Optimisme perkiraan ketegangan geopolitik antara Rusia-Ukraina di tahun 2024 akan mereda, hal ini dikarenakan pada tahun 2024, Rusia akan menyelenggarakan pemilu sehingga pemerintah Rusia perlu untuk mempertimbangkan terkait domestik. Disisi lain, pelaku usaha telah mampu menggambarkan dampak yang diterima untuk perekonomian indonesia akan tetapi masih dapat dimitigasi dengan adanya keputusan bisnis yang telah dipertimbangkan kembali dengan melihat perkembangan dinamika perekonomian global. Selain itu tingkat bunga acuan Amerika Serikat telah mencapai *pick*-nya tidak agresif seperti tahun-tahun sebelumnya, harapan akan menurunnya tingkat bunga juga menjadi momen yang dinantikan. Hal-hal inilah yang membuat harapan ekonomi di tahun 2024 akan berangsur-angsur membaik. Tidak hanya itu saja, Bank Indonesia telah memperkirakan pertumbuhan ekonomi Indonesia di tahun 2024 sebesar 4,7% hingga 5,5% serta 4,8% hingga 5,6% di tahun 2025. Meskipun terjadi tekanan global yang berdampak pada perlambatan ekonomi Indonesia, diprediksi bahwa Indonesia tidak akan mengalami resesi. Dampak tekanan global tersebut diperkirakan akan terasa melalui jalur perdagangan dan keuangan. Namun, kontribusi ekspor Indonesia terhadap PDB relatif kecil, sehingga dampak dari jalur perdagangan terhadap ekonomi Indonesia relatif terbatas. Di sisi lain, kenaikan harga batubara akibat terjadinya perang Rusia dan Ukraina diharapkan dapat mengkompensasi penurunan ekspor lainnya. Sementara itu, di jalur keuangan, diperkirakan terjadi tekanan terhadap kurs rupiah akibat menguatnya dolar AS seiring dengan pertumbuhan ekonomi AS yang lebih baik dibandingkan dengan kawasan Eropa, serta kenaikan suku bunga acuan bank sentral AS atau *Federal Reserve* (*The Fed*). Dalam menghadapi tekanan global dan potensi resesi, Indonesia menghadapi tekanan global dan potensi resesi yang berdampak pada perlambatan ekonomi. Meskipun demikian, Indonesia tidak akan masuk ke dalam jurang resesi. Dampak resesi global terhadap Indonesia terutama terasa melalui jalur perdagangan dan keuangan, di mana ekspor mengalami perlambatan dan kurs rupiah terkena tekanan akibat penguatan dolar AS. Untuk menekan inflasi, Bank Indonesia akan melakukan kebijakan kenaikan suku bunga acuan, namun hal ini berpotensi mempengaruhi investasi dan konsumsi masyarakat. Oleh karena itu, pemerintah Indonesia perlu memberikan prioritas pada kebijakan

perlindungan sosial untuk mengantisipasi dampak pelemahan ekonomi dari resesi global. Selain itu, kolaborasi dan sinergi di antara stakeholder perlu diperkuat agar Indonesia dapat bangkit lebih kuat secara berkelanjutan. Untuk mengantisipasi permasalahan yang diakibatkan tekanan ekonomi global, pemerintah Indonesia akan terus menggencarkan diversifikasi negara tujuan ekspor, seperti ke India dan kawasan Timur Tengah yang masih menikmati pertumbuhan ekonomi yang stabil.

C. Ekonomi Digital dan Revolusi Industri 4.0

Perkembangan perekonomian global dan kemajuan peradaban manusia saat ini dalam berbagai bidang termasuk bidang ekonomi telah memasuki wilayah negara kesatuan Indonesia dengan teknologi terbarukan yang berbasis digital atau dikenal sebagai era industri 4.0 yang berbasis *cyber* physical *system*. Era tersebut memberikan tantangan dan peluang bagi perkembangan perekonomian ke depan. Di satu sisi, digitalisasi, otomatisasi, dan penggunaan kecerdasan buatan dalam aktivitas ekonomi akan meningkatkan produktivitas dan efisiensi dalam produksi modern, serta memberikan kemudahan dan kenyamanan bagi konsumen. Teknologi digital juga membantu proses pembangunan di berbagai bidang diantaranya pendidikan melalui pembelajaran jarak jauh (*distance learning*), pemerintahan melalui *e-government*, inklusi keuangan melalui *financial technology* (*fin-tech*), dan pengembangan UMKM seiring berkembangnya e-commerce. Ekonomi digital yang didasarkan konsep kepada data besar, internet untuk seluruh aktivitas, kecerdasan buatan, teknologi robotik dan sensor secara umum membawa transaksi ekonomi lebih cepat, lebih murah, lebih efektif. Namun demikian, selain memiliki dampak positif dan juga memiliki dampak negatif. Dampak positif secara umum menunjukan adanya peningkatan produktivitas dan efisiensi proses bisnis, serta optimalisasi pemasaran dan rantai distribusi. Ekonomi digital juga banyak membantu dalam pengembangan usaha usaha kecil, mikro dan menengah (UKM) melalui pelayanan perdagangan jaringan maya dan perbankan elektronis. Adanya transaksi ekonomi digital juga mendorong perubahan pola pikir individu dan organisasi dalam pengambilan keputusan ekonomi dan transaksi yang lebih efektif dan efisien. Namun juga memiliki dampak negatif, pertama, risiko mengurangi tenaga kerja atau hilangnya pekerjaan karena adanya otomasi, robotisasi, dan efisiensi jaringan yang melanda hampir semua aktivitas bisnis seperti industri keuangan dan perbankan, perdagangan berbasis pertokoan dan mall yang tersaingi perdagangan online, industri media cetak dan iklan konvensional yang mulai tersaingi media sosial digital. Kedua, terjadinya kejahatan siber ekonomi berupa transaksi ilegal seperti pencucian uang, transaksi

narkoba, *hacker* atau peretas pembobolan keuangan, penipuan melalui transaksi jaringan internet. Kegiatan promosi atau iklan yang tidak bermoral atau tidak beretika, *cracking* memasuki jaringan dengan maksud mencuri, mengubah, atau menghancurkan data. Ketiga, ancaman menurunnya daya saing produksi dalam negeri dengan maraknya transaksi digital yang memudahkan masuknya produk asing.

D. Pemberlakuan Undang-Undang Nomor 1 Tahun 2022

Pemberlakuan Undang-Undang Nomor 1 Tahun 2022 tentang Hubungan Keuangan Pemerintah Pusat dan Pemerintahan Daerah (UU HKPD) akan mempengaruhi kerangka fiskal daerah. Muatan substansi UU HKPD yang pada intinya merupakan regulasi yang bertujuan untuk memperbaiki kebijakan di bidang pembiayaan daerah sehingga menjadi lebih sederhana namun tetap menjaga prinsip kehati-hatian; UU HKPD memperkuat reformasi perpajakan dan retribusi daerah melalui penyederhanaan jenis pajak daerah dan retribusi daerah untuk mengurangi biaya administrasi pemungutan; dan UU HKPD merupakan sinergi fiskal yang bertujuan agar gerak langkah pusat dan daerah menjadi lebih harmonis sehingga target pembangunan nasional dan pertumbuhan ekonomi yang lebih tinggi dapat lebih mudah dicapai secara efisien dan efektif. Pemberlakuan UU HKPD ini akan mengubah formulasi dana alokasi umum (DAU) yang akan diikuti dana-dana transfer yang lain seperti dana alokasi khusus (DAK), dana insentif daerah (DID) maupun dana bagi hasil (DBH) yang akan lebih diarahkan agar mendukung program nasional dan daerah, mengingat peran pentingnya dalam pembangunan dan pertumbuhan ekonomi. Melalui pemberlakuan UU HKPD ini diharapkan daerah memiliki desain untuk mereformasi alokasi sumber daya fiskalnya serta penguatan belanja daerahnya untuk mewujudkan pemerataan pelayanan publik dan kesejahteraan masyarakat di daerah. Di sisi lain adanya proyeksi penurunan pendapatan nasional akibat dampak global juga akan berpengaruh pada Transfer Ke Daerah dan Dana Desa (TKDD).

3.1.3. Prospek Perekonomian Daerah

Pandemi Covid-19 yang melanda Indonesia telah mengakibatkan dampak besar di berbagai aspek kehidupan, termasuk kesehatan, ekonomi, dan sosial. Namun, di tahun 2024, kondisi mulai membaik seiring dengan program vaksinasi yang dilakukan oleh pemerintah dan penurunan angka kasus positif Covid-19. Dengan adanya kondisi ini, pemerintah dapat melakukan pembukaan sektor-sektor ekonomi yang terdampak pandemi secara bertahap dengan memperhatikan protokol kesehatan yang ketat. Selain itu, program stimulus ekonomi

yang diluncurkan pemerintah dapat membantu masyarakat dan pelaku usaha yang terdampak pandemi Covid-19 dalam memulihkan kembali kondisi ekonomi. Seiring landainya penyebaran kasus Covid-19 dan momentum pemulihan ekonomi di tahun 2022 dan tahun 2023 semakin memberikan optimisme ekonomi Provinsi Jawa Timur akan terus tumbuh positif di tahun 2024 dan 2025. Optimisme ini perlu terus dipertahankan dan diakselerasi melalui berbagai upaya penguatan pemulihan ekonomi. Prospek perekonomian Kota Pasuruan dalam beberapa tahun mendatang diperkirakan menunjukkan kondisi yang kembali normal seiring dengan semakin membaiknya kondisi Covid-19, baik secara nasional maupun di Kota Pasuruan. Hal tersebut dapat dilihat dari pertumbuhan ekonomi pada tahun 2021 yang mampu tumbuh sebesar 3,64%, setelah sebelumnya pada tahun 2020 memiliki pertumbuhan sebesar -4,33%. Pada tahun 2022 mayoritas sektor ekonomi telah mengalami pertumbuhan positif, bahkan sektor Transportasi dan Pergudangan mengalami pertumbuhan yang tinggi, yaitu mencapai 18,57%. Di tahun 2023 meskipun mengalami perlambatan pertumbuhan ekonomi, akan tetapi pada sektor-sektor tertentu Kota Pasuruan berhasil menaikkan pertumbuhannya, misalnya saja pada sektor pengadaan air, pengelolaan sampah, limbah dan daur ulang meningkat sebesar 8,62% selain itu sektor informasi dan komunikasi juga mengalami peningkatan sebesar 7,51%. Kondisi kedepan memang masih dihadapkan pada tantangan dimana salah satunya adalah adanya risiko ketidakpastian, selain itu dampak pandemi Covid-19 di masyarakat dalam beberapa tahun kedepan juga masih memerlukan perhatian dan melakukan langkah antisipasi agar pandemi yang pernah terjadi tidak terulang kembali, sehingga dengan demikian masih tetap diperlukan penanganan secara berkesinambungan dan berimbang antara ekonomi, kesehatan, dan sosial, serta memerlukan keterlibatan dari semua pihak. Proyeksi pertumbuhan ekonomi Kota Pasuruan di tahun 2024 sampai tahun 2025 dilakukan dengan mempertimbangkan kondisi pasca Covid-19 dan pertumbuhan ekonomi pada 2 tahun terakhir yang mengalami peningkatan dan mulai kembali pada kondisi normal sebelum terjadinya pandemi Covid-19. Secara perhitungan proyeksi dilakukan dengan menggunakan asumsi pesimis, moderat, dan optimis, sehingga pertumbuhan ekonomi di tahun 2024 diproyeksikan berada pada angka 5,14% hingga 6,62%, sedangkan pada tahun 2025 diperkirakan pertumbuhan ekonomi di Kota Pasuruan menunjukkan adanya peningkatan pada angka 5,69% hingga 6,69%.

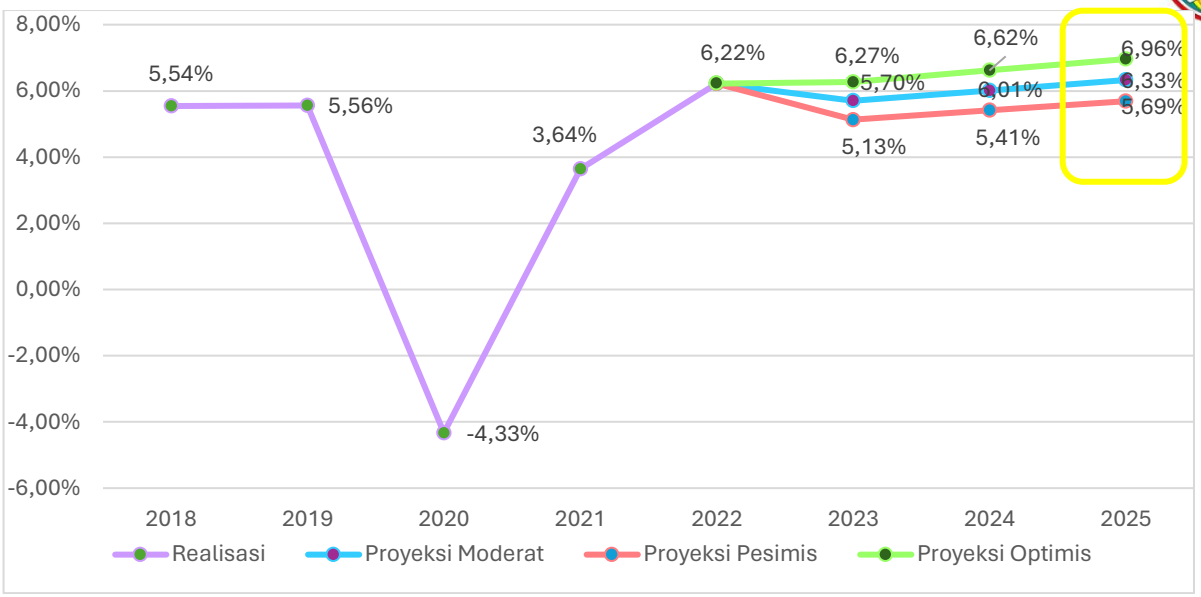

Gambar 3. 19 Proyeksi Pertumbuhan Ekonomi Tahun 2018 – 2025

Sumber: Data Olahan, 2024

Pemerintah dalam hal penanganan kemiskinan sudah berhasil menekan angka kemiskinan untuk tidak jatuh lebih dalam lagi. Intervensi kebijakan yang sudah digulirkan pemerintah tidak hanya menyentuh kalangan miskin dan rentan, tetapi juga kelas menengah. Beberapa program yang sudah diberikan antara lain perluasan penerima dan manfaat PKH, bantuan tunai dan non tunai, dan lain-lain. Tak hanya itu, pemerintah juga telah mendukung masyarakat miskin dan rentan melalui pemberian insentif dunia usaha, terutama kepada kelompok UMKM agar tetap bertahan dengan kondisi ketidakpastian. Seiring dengan semakin membaiknya ekonomi, maka diperkirakan persentase kemiskinan di Kota Pasuruan pada tahun 2024 dan 2025 turut mengalami penurunan. Berdasarkan hasil proyeksi dengan menggunakan asumsi pesimis, moderat, dan optimis dapat diketahui bahwa persentase kemiskinan menunjukkan tren menurun dengan angka 5,35% hingga 5,75% pada tahun 2024. Sedangkan pada tahun 2025 dengan dukungan berbagai kebijakan yang dikeluarkan, baik oleh Pemerintah Pusat, Provinsi, maupun Kota Pasuruan maka persentase kemiskinan di Kota Pasuruan diperkirakan kembali mengalami penurunan hingga berada pada angka 5,00% hingga 5,44%.

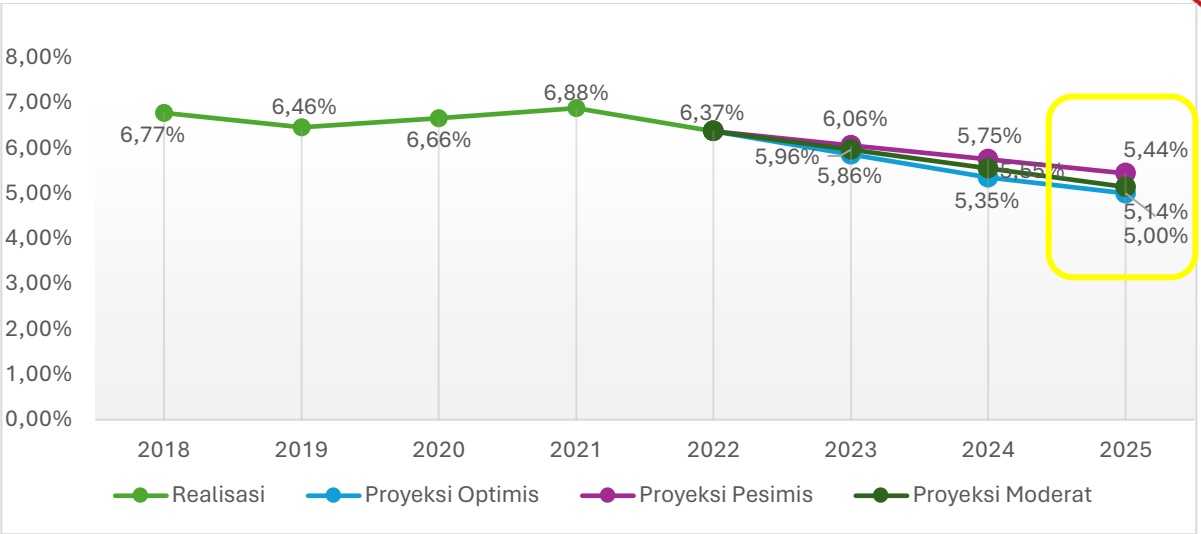

Gambar 3. 20 Proyeksi Persentase Kemiskinan Tahun 2018 - 2025

Sumber: Data Olahan, 2024

Mengamati data ketenagakerjaan dan tingkat pengangguran di Kota Pasuruan, nampak bahwa dalam beberapa tahun terakhir terlihat adanya angka pengangguran yang telah menunjukkan tren penurunan, dimana tingkat pengangguran memiliki korelasi dengan arah negatif terhadap pertumbuhan ekonomi. Sebab bagaimanapun ketika ekonomi tumbuh pasti ada kesempatan kerja yang tercipta. Seiring dengan semakin membaiknya ekonomi dan semakin membaiknya kondisi Covid-19, maka sektor ekonomi akan kembali beraktivitas secara normal dan berpotensi untuk meningkatkan kapasitasnya dengan lebih banyak menyerap tenaga kerja, sehingga dengan demikian tingkat pengangguran di Kota Pasuruan diperkirakan juga akan semakin berkurang. Berdasarkan hasil proyeksi dengan menggunakan asumsi pesimis, moderat, dan optimis dapat diperkirakan bahwa Tingkat Pengangguran Terbuka (TPT) Kota Pasuruan akan mengalami penurunan pada tahun 2024 dengan angka sebesar 5,98% hingga 6,08%, sedangkan Tingkat Pengangguran Terbuka (TPT) pada tahun 2025 diperkirakan mencapai angka 5,88% hingga 6,03%.

Perkiraan/asumsi pertumbuhan ekonomi pada tahun 2024 telah mendasari dirumuskannya target capaian indikator pertumbuhan ekonomi pada tahun 2024. Beberapa faktor yang mendukung dalam pencapaian target yang ditetapkan lebih didasarkan pada kondisi perekonomian daerah, regional dan nasional yang mulai menunjukkan adanya peningkatan pada tahun 2021 dan 2022, dimana bila dibandingkan dengan nilai tambah sektor ekonomi yang terjadi pada tahun 2020, maka nilai tambah sektor ekonomi yang dihasilkan dari aktivitas produksi/ konsumsi yang dilakukan oleh masyarakat di Kota Pasuruan mampu tumbuh sebesar 3,64% dan 6,22%. Dengan demikian cukup realistis bila pada tahun 2024 target pertumbuhan

ekonomi Kota Pasuruan diperkirakan sebesar 5,14% hingga 6,62%, dengan mempertimbangkan adanya risiko ketidakpastian dan tantangan dalam pelaksanaan pembangunan ekonomi berwawasan lingkungan. Selain itu pada tingkat Provinsi pertumbuhan ekonomi Provinsi Jawa Timur pada tahun 2022 juga mengalami peningkatan dari tahun sebelumnya yang tercatat tumbuh sebesar 5,34%, sedangkan secara nasional pertumbuhan ekonomi juga menunjukkan hal yang sama dengan pertumbuhan sebesar 5,31%. Sehingga dengan demikian pertumbuhan ekonomi secara agregate akan menjadi *leverage* pertumbuhan ekonomi di Kota Pasuruan pada tahun 2025.

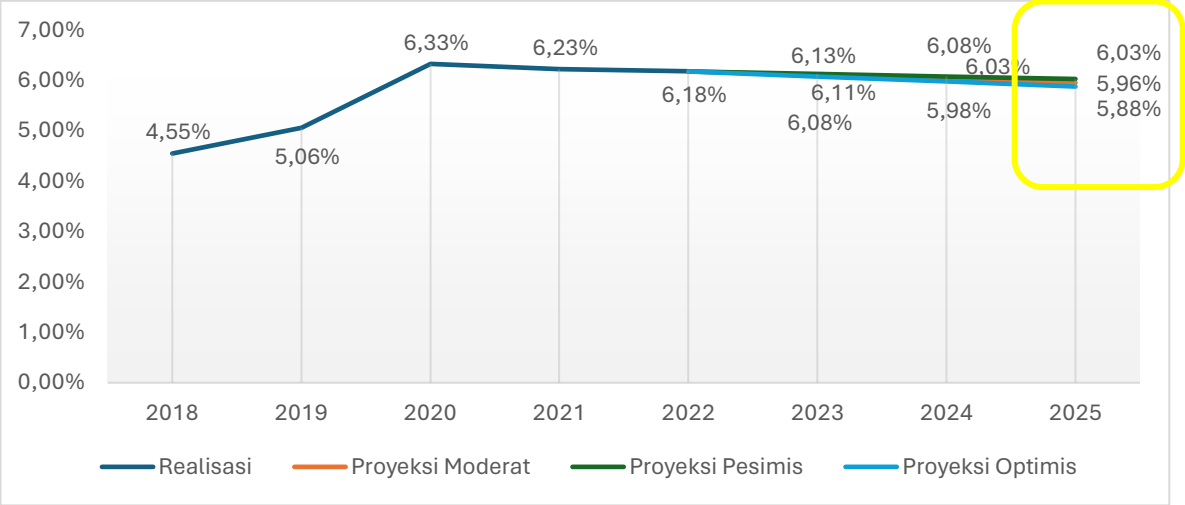

Gambar 3. 21 proyeksi Tingkat Pengangguran Terbuka Tahun 2018-2025

Sumber: Data Diolah, 2024

Hasil proyeksi dari masing-masing indikator makro ekonomi, yaitu Pertumbuhan Ekonomi, Persentase Kemiskinan, dan Tingkat Pengangguran Terbuka Kota Pasuruan pada tahun 2023 hingga 2025 dapat dilihat pada tabel berikut:

Tabel 2. 116 Proyeksi Indikator makro Ekonomi Tahun 2023-2025

Indikator	Realisasi Tahun 2022	Kondisi	Hasil Proyeksi		
			2023	2024	2025
Pertumbuhan Ekonomi	6,22%	Pesimis	5,13%	5,41%	5,69%
		Moderat	5,70%	6,01%	6,33%
		Optimis	6,27%	6,62%	6,96%
Persentase Kemiskinan	6,37%	Pesimis	6,06%	5,75%	5,44%
		Moderat	5,96%	5,55%	5,14%
		Optimis	5,86%	5,35%	5,00%
Tingkat Pengangguran Terbuka	6,18%	Pesimis	6,13%	6,08%	6,03%
		Moderat	6,11%	6,03%	5,96%
		Optimis	6,08%	5,98%	5,88%

Sumber : Data diolah, 2024

3.1.4. Arah Kebijakan Perekonomian Daerah

A. Pengelolaan Sumber Daya Ekonomi

Arah kebijakan dalam rangka pengelolaan sumber daya ekonomi pada tahun 2020 - 2025 mencakup :

1. Pemenuhan kebutuhan energi dengan mengutamakan peningkatan Energi Baru Terbarukan (EBT) yang dilaksanakan dengan strategi: (a) mempercepat pengembangan pembangkit energi baru dan terbarukan; (b) meningkatkan pasokan bahan bakar nabati; (c) meningkatkan pelaksanaan konservasi dan efisiensi energi; (d) meningkatkan pemenuhan energi bagi industri; serta (e) mengembangkan industri pendukung EBT.
2. Peningkatan kuantitas/ ketahanan air untuk mendukung pertumbuhan ekonomi yang dilaksanakan dengan strategi: (a) memantapkan kawasan hutan berfungsi lindung; (b) mengelola hutan berkelanjutan; (c) menyediakan air untuk pertanian dan perikanan darat; (d) menyediakan air baku untuk kawasan prioritas; (e) memelihara, memulihkan, dan konservasi sumber daya air dan ekosistemnya termasuk revitalisasi danau dan infrastruktur hijau; serta (f) mengembangkan waduk multiguna.
3. Peningkatan ketersediaan, akses dan kualitas konsumsi pangan yang dilaksanakan dengan strategi: (a) meningkatkan kualitas konsumsi, keamanan, fortifikasi dan biofortifikasi pangan; (b) meningkatkan ketersediaan pangan hasil pertanian, perikanan dan pangan hasil laut terutama melalui peningkatan produktivitas dan teknik produksi secara berkelanjutan untuk menjaga stabilitas pasokan dan harga kebutuhan pokok; (c) meningkatkan produktivitas, kesejahteraan Sumber Daya Manusia (SDM) pertanian, perikanan serta kepastian pasar; (d) menjaga keberlanjutan produktivitas sumber daya pertanian yang adaptif terhadap perubahan iklim, sistem pertanian presisi, pengelolaan lahan dan air irigasi; serta (e) meningkatkan tata kelola sistem pangan nasional; (f) meningkatkan ketahanan pangan
4. Peningkatan pengelolaan kemaritiman, perikanan dan kelautan yang meliputi strategi: (a) menjadikan Wilayah Pengelolaan Perikanan (WPP) sebagai basis spasial dalam pembangunan perikanan berkelanjutan (sustainable fisheries), transformasi kelembagaan dan fungsi WPP, meningkatkan kualitas pengelolaan WPP, serta pengelolaan dan penataan ruang laut dan rencana zonasi pesisir; (b) mengelola ekosistem kelautan dan pemanfaatan jasa kelautan secara berkelanjutan; (c) meningkatkan produksi, produktivitas, standarisasi, jaminan mutu dan keamanan produk kelautan dan perikanan; (d) meningkatkan pendaoatan dan kesejahteraan petani; (e) meningkatkan

fasilitasi usaha, pembiayaan, teknologi dan pasar; peningkatan kesejahteraan dan pemberdayaan nelayan terpadu; perlindungan usaha kelautan dan perikanan skala kecil; serta (f) meningkatkan kualitas dan kompetensi SDM, inovasi teknologi dan riset kemaritiman, kelautan dan perikanan serta penguatan database kelautan dan perikanan. Di samping itu, terus dilanjutkan upaya penguatan tata kelola dan implementasi kegiatan kemaritiman, serta memperkuat komitmen pelaksanaan target SDG 14 Ekosistem Lautan (*Life Below Water*).

B. Peningkatan Nilai Tambah Ekonomi

Arah kebijakan dalam rangka peningkatan nilai tambah ekonomi pada tahun 2020 - 2025 mencakup :

1. Penguatan Kewirausahaan, Usaha Mikro Kecil dan Menengah (UMKM) dan Koperasi yang dilaksanakan dengan strategi: (a) meningkatkan kemitraan usaha antara usaha mikro kecil dan usaha menengah besar; (b) meningkatkan kapasitas usaha dan akses pembiayaan bagi wirausaha; (c) meningkatkan kapasitas, jangkauan, dan inovasi koperasi; (d) meningkatkan penciptaan peluang usaha dan *start-up*; (e) meningkatkan nilai tambah usaha sosial; serta (f) meningkatkan daya saing produk pertanian di pasar regional/global.
2. Peningkatan nilai tambah, lapangan kerja, dan investasi di sektor riil, dan industrialisasi yang dilaksanakan dengan strategi: (a) meningkatkan industrialisasi berbasis pengolahan komoditas pertanian, kehutanan, perikanan, kemaritiman, dan non agro yang terintegrasi hulu-hilir; (b) meningkatkan industrialisasi melalui pengembangan smelter dan kawasan industri terutama di luar Jawa; (c) meningkatkan daya saing destinasi dan industri pariwisata yang didukung penguatan rantai pasok dan ekosistem pariwisata; (d) meningkatkan nilai tambah dan daya saing produk dan usaha kreatif dan digital; (e) memperbaiki iklim usaha dan meningkatkan investasi, termasuk reformasi ketenagakerjaan; (f) mengembangkan industri halal; serta (g) menciptakan lapangan kerja baru di sektor pertanian.
3. Peningkatan ekspor bernilai tambah tinggi dan penguatan Tingkat Komponen Dalam Negeri (TKDN) dilaksanakan dengan strategi: (a) meningkatkan diversifikasi, nilai tambah, dan daya saing produk ekspor dan jasa; (b) meningkatkan akses dan pendalaman pasar ekspor; (c) mengelola impor; (d) meningkatkan kandungan dan penggunaan produk dalam negeri termasuk melalui pengadaan pemerintah yang efektif; (e) meningkatkan partisipasi

dalam jaringan produksi global; (f) meningkatkan citra dan diversifikasi pemasaran pariwisata, serta produk kreatif dan digital; serta (g) meningkatkan efektivitas *Preferential Trade Agreement* (PTA)/ *Free Trade Agreement* (FTA)/ *Comprehensive Economic Partnership Agreement* (CEPA) dan diplomasi ekonomi.

4. Penguatan pilar pertumbuhan dan daya saing ekonomi yang dilaksanakan dengan strategi: (a) meningkatkan pendalaman sektor keuangan; (b) mengoptimalkan pemanfaatan teknologi digital dan industri 4.0; (c) meningkatkan sistem logistik dan stabilitas harga; (d) meningkatkan penerapan praktik berkelanjutan pada industri pengolahan dan pariwisata; (e) reformasi fiskal; (f) meningkatkan ketersediaan dan kualitas data dan informasi perkembangan ekonomi, terutama pangan dan pertanian, kemaritiman, pariwisata, ekonomi kreatif, dan ekonomi digital; serta (g) memperkuat perekonomian daerah.

Tema RKP Tahun 2025 yang diangkat oleh pemerintah adalah "Akselerasi Pertumbuhan Ekonomi yang Inklusif dan Berkelanjutan". Tema ini diangkat sebagai tahapan pembangunan jangka menengah pertama dalam mencapai sasaran visi Indonesia Emas 2045 difokuskan pada penguatan fondasi transformasi. Tema RKP Tahun 2025 diwujudkan melalui arah kebijakan prioritas pembangunan yang terdiri dari 3 arah kebijakan prioritas pembangunan sebagai berikut:

1. Sumber Daya Manusia berkualitas melalui peningkatan kualitas pendidikan dan kesehatan serta penguatan karakter dan jati diri bangsa;
2. Infrastruktur berkualitas yang diarahkan pada peningkatan infrastruktur konektivitas, pengembangan transisi energi, percepatan infrastruktur IKN, hingga reformasi pengelolaan sampah;
3. Terciptanya Lapangan kerja berkualitas, menurunkan ketimpangan dan menciptakan produk-produk yang ramah lingkungan.

Pada Perubahan Rencana Pembangunan Jangka Menengah Daerah (RPJMD) Provinsi Jawa Timur Tahun 2019 - 2024, maka tujuan pembangunan terkait dengan ekonomi lebih diarahkan untuk Meningkatnya Pertumbuhan dan Pemerataan Ekonomi yang didukung Konektivitas Antar Wilayah, dengan sasaran dan strategi yang dilaksanakan meliputi :

1. Meningkatnya Nilai Tambah Produksi Industri Pengolahan Strategi :
   - Penguatan Daya Saing dan Peningkatan produktivitas industri agro;
   - Penguatan Daya Saing dan Peningkatan produktivitas industri Non agro;

- Pemanfaatan modernisasi teknologi industri.

2. Meningkatnya Nilai Tambah Penyelenggaraan Perdagangan Strategi :
   - Efisiensi perdagangan dalam negeri dan Perluasan Integrasi pasar domestik;
   - Peningkatan Ekspor dan pengendalian Impor.
3. Meningkatnya Produksi dan Nilai tambah Produk Pertanian, Kehutanan dan Perikanan Strategi :
   - Peningkatan produktivitas dan Daya Saing usaha komoditas strategis Pertanian, Kehutanan dan Perikanan.
   - Peningkatan kelayakan Rumah Potong Hewan (RPH) agar dapat memperoleh sertifikasi NKV dan sertifikat HALAL.
4. Meningkatnya Realisasi Penanaman Modal Strategi :
   - Penciptaan iklim usaha penanaman modal yang kondusif;
   - Peningkatan Promosi dan Kerjasama Penanaman Modal;
   - Peningkatan Efektivitas dan Efisiensi Pelayanan Perizinan.
5. Meningkatnya Nilai Tambah KUMKM Strategi :
   - Peningkatan kualitas SDM KUKM melalui pelatihan dan sistem online;
   - Peningkatan kualitas kelembagaan dan pengawasan koperasi dan UKM;
   - Peningkatan kualitas dan kapasitas produksi KUMKM;
   - Peningkatan omzet Koperasi dan UKM.
6. Meningkatnya Nilai Tambah Pariwisata Strategi :
   - Pengembangan destinasi dan promosi wisata;
   - Peningkatan industri dan SDM Pariwisata;
   - Akselerasi dan integrasi kepariwisataan.
7. Meningkatnya Kualitas Infrastruktur Dasar dan Sumber Daya Air Strategi :
   - Pemenuhan infrastruktur dasar dan Sumber Daya Air yang layak.
8. Meningkatnya Konektivitas Jaringan transportasi darat, laut dan udara Strategi :
   - Pengembangan Infrastruktur Transportasi Darat, Laut dan Udara untuk meningkatkan aksesibilitas dan konektivitas antar wilayah.

Arah Kebijakan Perekonomian Daerah Kota Pasuruan tidak terlepas dari arah kebijakan yang tertuang dalam dokumen Rencana Pembangunan Jangka Menengah Daerah (RPJMD) Kota Pasuruan yang telah disusun, dimana dalam Rencana Pembangunan Jangka Menengah Daerah

(RPJMD) Kota Pasuruan Tahun 2021 - 2026, pembangunan terkait dengan ekonomi termuat dalam tujuan yaitu : Meningkatkan Kemandirian dan Daya Saing Ekonomi yang Berbasis Pemberdayaan Ekonomi Lokal, dengan sasaran Meningkatnya Pemerataan Kesejahteraan Ekonomi, serta Meningkatnya pertumbuhan ekonomi sektor unggulan penunjang pendapatan asli daerah. Untuk mencapai tujuan dan sasaran yang telah ditetapkan, maka strategi yang dapat dijalankan adalah dengan Menumbuhkan wirausaha baru dengan pendampingan usaha masyarakat dan bantuan permodalan masyarakat miskin, serta meningkatkan produktivitas sektor unggulan (industri olahan dan perdagangan) melalui pariwisata terintegrasi dan investasi, serta didukung dengan pengelolaan pajak daerah berkualitas. Adapun beberapa arah kebijakan yang akan dilaksanakan meliputi:

1. Pengembangan potensi kewirausahaan kepemudaan;
2. Pemenuhan jaminan sosial kepada masyarakat miskin yang tepat sasaran;
3. Pelatihan peningkatan kemampuan tenaga kerja dengan memperhatikan kebutuhan industri;
4. Pendampingan peningkatan kualitas produk UMKM;
5. Peningkatan inovasi nilai tambah dan pemasaran olahan hasil peternakan, pertanian, perikanan;
6. Pengelolaan industri kreatif dalam mendukung pariwisata terintegrasi;
7. Pengembangan pariwisata yang terintegrasi dilakukan melalui penataan Kawasan alun-alun Kota Pasuruan, serta pengembangan Pelabuhan bagian barat untuk mendukung pariwisata dan perdagangan;
8. Intensifikasi dan ekstensifikasi pajak daerah yang efektif;
9. Menjamin iklim investasi yang kondusif dengan insentif dan kemudahan perizinan;
10. Revitalisasi fungsi BUMD sebagai pengungkit PAD;
11. Perluasan dan pengembangan pasar produk unggulan daerah;
12. Pembangunan dan pengembangan sarana distribusi perdagangan melalui pelaksanaan revitalisasi pasar;
13. Pengelolaan pembangunan sumber daya industri olahan.
14. Pengembangan UMKM di Kota Pasuruan dilaksanakan dengan memanfaatkan keberadaan PLUT dan menyediakan sarana dan prasarana yang dibutuhkan. PLUT dimanfaatkan untuk menjadi pusat perbelanjaan produk UMKM, pelatihan, dll.

3.2. Arah Kebijakan Keuangan Daerah

Adanya desentralisasi pemerintahan daerah memberikan adanya kewenangan bagi Pemerintah Daerah Kota Pasuruan untuk mengelola keuangan daerahnya sendiri. Adapun sesuai dengan apa yang tercantum dalam Peraturan Pemerintah Nomor 12 Tahun 2019 tentang Pengelolaan Keuangan Daerah, keuangan daerah merupakan semua hak dan kewajiban Daerah dalam rangka penyelenggaraan Pemerintahan Daerah yang dapat dinilai dengan uang serta segala bentuk kekayaan yang dapat dijadikan milik Daerah berhubung dengan hak dan kewajiban Daerah tersebut. Pengelolaan keuangan daerah yang menjadi kewenangan pemerintah daerah antara lain meliputi perencanaan, penganggaran, pelaksanaan, penatausahaan, pelaporan, pertanggungjawaban dan pengawasan keuangan daerah. Pengelolaan keuangan daerah pada seluruh tahapan tersebut menjadi penentu keberhasilan pelaksanaan pembangunan pada daerah. Oleh karenanya pengelolaan keuangan daerah selalu disandingkan dengan proses pembangunan daerah. Yakni berkaitan dengan kewajiban mengalokasikan belanja untuk mendanai urusan yang menjadi kewenangan daerah sebagai akibat dari penyerahan urusan pemerintahan sebagaimana diatur dalam UU No. 23 Tahun 2014. Selain itu ruang lingkup keuangan daerah yang menjadi kewenangan pemerintah daerah antara lain:

1. Hak Daerah untuk memungut pajak daerah dan retribusi daerah serta melakukan pinjaman;
2. Kewajiban Daerah untuk menyelenggarakan Urusan Pemerintahan daerah dan membayar tagihan pihak ketiga;
3. Penerimaan Daerah;
4. Pengeluaran Daerah;
5. Kekayaan daerah yang dikelola sendiri atau oleh pihak lain berupa uang, surat berharga, piutang, barang, serta hak lain yang dapat dinilai dengan uang, termasuk kekayaan daerah yang dipisahkan; dan/atau
6. Kekayaan pihak lain yang dikuasai oleh Pemerintah Daerah dalam rangka penyelenggaraan tugas Pemerintahan Daerah dan/atau kepentingan umum.

Guna meningkatkan pengelolaan keuangan daerah Kota Pasuruan, maka diperlukan penyusunan kebijakan terkait pengelolaan keuangan pada Kota Pasuruan. Penyusunan arah kebijakan keuangan daerah Kota Pasuruan yang terdapat pada dokumen ini disusun dengan memperhatikan Peraturan Menteri Dalam Negeri Nomor 86 Tahun 2017 tentang Tata cara

Evaluasi Rancangan Peraturan Daerah tentang Rencana Pembangunan Jangka Panjang Daerah dan Rencana Pembangunan Jangka Menengah Daerah, serta Tata Cara Perubahan Rencana Pembangunan Jangka Panjang Daerah, Rencana Pembangunan Jangka Menengah Daerah dan Rencana Kerja Pemerintah Daerah, dimana dalam sub bab ini akan membahas mengenai kondisi keuangan daerah yang di dalamnya terdapat realisasi pendanaan, sumber-sumber pendanaan, kinerja keuangan serta kebijakan yang akan ditempuh oleh Pemerintah Kota Pasuruan terkait dengan pendapatan daerah, belanja daerah dan pembiayaan daerah.

3.2.1. Kondisi Keuangan Daerah

A. Analisis Pendapatan Daerah

1. Pertumbuhan Realisasi Pendapatan Daerah

Pendapatan daerah merupakan bentuk dari penerimaan daerah. Berdasarkan Peraturan Pemerintah Nomor 12 tahun 2019 tentang Pengelolaan Keuangan Daerah, Pendapatan Daerah terdiri atas 3 komponen, yaitu: Pendapatan Asli Daerah (PAD), Pendapatan Transfer yang terdiri atas transfer dari Pemerintah Pusat dan Transfer Antar Daerah, serta lain-lain Pendapatan Daerah yang sah. Pendapatan Daerah Kota Pasuruan 2019-2023 cenderung mengalami peningkatan dengan rata-rata pertumbuhan 1.48%. Meskipun sempat menurun pada tahun 2020 sebesar -9.66% dari 2019. Akan tetapi sejak tahun 2021 Pendapatan Daerah Kota Pasuruan dapat kembali meningkat setiap tahunnya hingga pada tahun 2023 dapat mencapai 941.70 Miliar Rupiah.

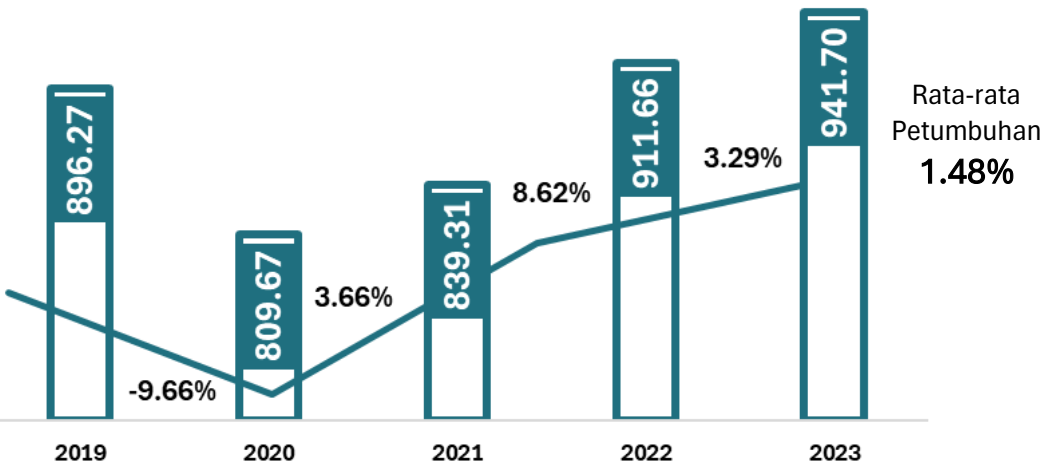

Gambar 3. 22 Realisasi dan Rata-rata Pertumbuhan Pendapatan Daerah Kota Pasuruan 2019-2023 (dalam Miliar Rupiah)

Sumber: BPKA Kota Pasuruan, 2024 (data diolah)

Pendapatan Daerah Kota Pasuruan pada tiga tahun terakhir yakni dari tahun 2021 hingga tahun 2023 menunjukan peningkatan yang sangat progresif. Setelah sebelumnya sempat

mengalami penurunan yang cukup banyak di tahun 2020, yakni menurun -9.66% dari Rp. 896.269.550.662,20 di tahun 2019 kemudian pada tahun 2020 menurun hingga mencapai angka Rp. 809.671.940.302,92. Penurunan yang cukup banyak tersebut diperkirakan karena adanya pandemi Covid-19 yang masuk ke Indonesia pada tahun 2020, termasuk pada Kota Pasuruan. Sehingga kondisi tersebut berpengaruh pada lambatnya kegiatan perekonomian di Kota Pasuruan.

Penurunan yang terjadi pada total Pendapatan Daerah pada tahun 2020 ini juga terjadi pada keseluruhan komponennya terkecuali Lain-lain Pendapatan yang Sah. Adapun Pendapatan Asli Daerah (PAD) yang menurun -10.31% dari Rp. 161.712.573.176,20 di tahun 2019 menjadi Rp. 145.036.603.027,92. Kemudian Pendapatan Transfer mengalami penurunan -9.96% dari Rp. 713.660.017.486,00 di 2019 menjadi Rp. 642.610.737.275,00 di tahun 2020. Sedangkan pada komponen Lain-lain Pendapatan yang Sah mengalami pertumbuhan 5.40% yakni dengan adanya Dana Hibah sebesar Rp. 22.024.600.000,00.

Sedangkan pada tahun 2021, walaupun pandemi Covid-19 masih melanda beberapa daerah di Indonesia termasuk Kota Pasuruan, akan tetapi Pendapatan Daerah Kota Pasuruan dapat kembali meningkat 3.66% menjadi Rp. 839.305.466.624,42. Jika dilihat lebih lanjut, peningkatan pada total Pendapatan Daerah tersebut dipengaruhi oleh meningkatnya Pendapatan Transfer yang tumbuh sebesar 8.96% dibanding tahun 2020 dengan pertumbuhan tertinggi pada komponen Dana Bagi Hasil yang tumbuh sebesar 30.19% serta komponen Pendapatan Bagi Hasil yang tumbuh sebesar 31.15%. Selain itu Pajak Daerah juga dapat kembali meningkat dengan pertumbuhan 16.83%, Retribusi Daerah dapat kembali meningkat dengan pertumbuhan 5.51%, dan Hasil pengelolaan keuangan daerah yang dipisahkan dapat kembali meningkat dengan pertumbuhan 6.76%. Akan tetapi Lain-lain PAD yang sah masih mengalami penurunan hingga -20.08%. Sehingga jika dilihat pada nilai PAD total pada tahun 2021 masih mengalami penurunan sebesar -9.10%.

Adapun pada tahun 2022, perekonomian Kota Pasuruan terlihat mulai pulih. Pendapatan Daerah Kota Pasuruan terlihat mengalami peningkatan hingga mencapai 8.62% dibanding tahun 2021. Peningkatan yang terjadi pada tahun 2022 ini memiliki nilai pertumbuhan yang paling tinggi pada lima tahun terakhir. Yakni dari angka Rp. 839.305.466.624,42 di tahun 2021 kemudian menjadi Rp. 911.656.871.775,11 di tahun 2022. Jika dilihat pada komponennya, maka terlihat PAD mengalami peningkatan yang paling tinggi mencapai 24.19%. Kemudian

disusul dengan adanya pertumbuhan Pendapatan Transfer sebesar 6.81%. Sedangkan pada komponen Lain-lain PAD yang sah tidak terlihat adanya realisasi pada tahun 2022 ini.

Pada tahun 2023 Pendapatan Kota Pasuruan terlihat kembali mengalami peningkatan. Yakni dengan adanya pertumbuhan sebesar 3.29% dari angka Rp. 911.656.871.775,11 di tahun 2022 menjadi Rp. 941.695.238.574,70 di tahun 2023. Pada tahun ini pertumbuhan tertinggi juga terdapat pada Pendapatan Asli Daerah yakni sebesar 9.71%. Adapun komponen PAD seluruhnya juga mengalami pertumbuhan yang baik. Yakni Pajak Daerah tumbuh sebesar 12.48%, Retribusi Daerah tumbuh paling banyak mencapai 41.66%, Hasil pengelolaan keuangan daerah yang dipisahkan tumbuh 2.76%, serta Lain-lain PAD yang sah tumbuh sebesar 6.34%. Sedangkan pada Pendapatan Transfer di tahun 2023 mengalami pertumbuhan yang paling kecil dibandingkan pendapatan transfer dalam tiga tahun terakhir, yakni sebesar 1.86%.

Jika dilihat pada rata-rata pertumbuhan dalam lima tahun terakhir yakni mulai tahun 2019 hingga tahun 2023, maka terlihat bahwa Pendapatan Asli Daerah memiliki rata-rata pertumbuhan yang baik yakni sebesar 3.62%.Dan pendapatan Transfer memiliki rata-rata pertumbuhan sebesar 1.92%. Adapun jika dilihat lebih rinci, komponen pendapatan daerah yang memiliki rata-rata pertumbuhan paling tinggi antara lain adalah komponen Retribusi Daerah yang memiliki rata-rata pertumbuhan sebesar 10.64% dan komponen Bantuan Keuangan yang memiliki rata-rata pertumbuhan sebesar 72.61%.

Melihat pertumbuhan Pendapatan Asli Daerah (PAD) yang dapat tumbuh dengan sangat progresif pada tiga tahun terakhir. Maka hal ini dapat mengindikasikan adanya pengelolaan keuangan yang baik pada Pemerintah Daerah Kota Pasuruan. Hal ini dapat menjadi potensi positif untuk dapat terus meningkatan pendapatan daerah melalui pengelolaan PAD khususnya Pajak Daerah, Retribusi Daerah serta Lain-lain PAD yang Sah. Sehingga kontribusi Pendapatan Asli Daerah (PAD) yang terus meningkat terhadap Pendapatan Daerah diharapkan juga dapat meningkatkan desentralisasi fiskal pada Kota Pasuruan untuk kedepannya.

Untuk dapat melihat lebih jelas pertumbuhan nilai Pendapatan Daerah Kota Pasuruan beserta seluruh komponen pembentuknya serta rata-rata pertumbuhannya dalam 5 tahun terakhir (2019-2023) dapat dilihat rinciannya pada tabel berikut:

Tabel 3. 6 Rata-rata Pertumbuhan Realisasi Pendapatan Daerah Kota Pasuruan Tahun 2019 – 2023

No	Uraian	2019 (Rp)	2020 (Rp)	2021 (Rp)	2022 (Rp)	2023 (Rp)	Rata-Rata Pertumbuhan (%)
1	**PENDAPATAN**	**896.269.550.662,20**	**809.671.940.302,92**	**839.305.466.624,42**	**911.656.871.775,11**	**941.695.238.574,70**	**1,48%**
1.1.	**Pendapatan Asli Daerah**	**161.712.573.176,20**	**145.036.603.027,92**	**131.837.446.162,42**	**163.732.730.981,11**	**179.625.631.641,70**	**3,62%**
1.1.1	Pajak daerah	39.657.916.886,00	34.172.474.456,00	39.922.015.220,00	46.650.290.289,00	52.473.038.186,78	8,08%
1.1.2	Retribusi daerah	8.134.116.743,00	7.194.776.862,00	7.591.157.397,00	8.117.254.501,00	11.498.780.644,00	10,64%
1.1.3	Hasil pengelolaan keuangan daerah yang dipisahkan	4.996.033.676,87	5.479.307.832,40	5.849.860.799,95	6.115.362.978,37	6.283.921.167,03	5,93%
1.1.4	Lain-lain PAD yang sah	108.924.505.870,33	98.190.043.877,52	78.474.412.745,47	102.849.823.212,74	109.369.891.643,89	1,87%
1.2	**Pendapatan Transfer**	**713.660.017.486,00**	**642.610.737.275,00**	**700.206.060.982,00**	**747.924.051.772,00**	**761.847.606.933,00**	**1,92%**
1.2.1	**Transfer Pemerintah Pusat**	**624.266.965.164,00**	**567.460.654.840,00**	**602.690.607.348,00**	**644.106.485.201,00**	**651.390.724.212,00**	**1,28%**
1.2.1.1	Dana Perimbangan	609.386.971.164,00	559.188.950.840,00	602.690.607.348,00	626.097.743.201,00	635.710.664.212,00	1,24%
1.2.1.1.1	*Dana Bagi Hasil*	*88.798.733.433,00*	*85.195.622.304,00*	*110.915.047.318,00*	129.913.165.916,00	90.211.795.065,00	3,17%
1.2.1.1.2	*Dana Alokasi Umum (DAU)*	*440.869.102.000,00*	*403.909.797.000,00*	*403.383.780.000,00*	400.677.921.887,00	427.076.974.462,00	-0,65%
1.2.1.1.3	*Dana Alokasi Khusus (DAK)*	*79.719.135.731,00*	*70.083.531.536,00*	*88.391.780.030,00*	95.506.655.398,00	118.421.894.685,00	11.52%
1.2.1.2	Dana Insentif Daerah	14.879.994.000,00	8.271.704.000,00	-	18.008.742.000,00	15.680.060.000,00	-39,34%
1.2.1.3	Dana Otonomi Khusus	-	-	-	-	-	0,00%
1.2.1.4	Dana Keistimewaan	-	-	-	-	-	0,00%
1.2.1.5	Dana Desa	-	-	-	-	-	0,00%
1.2.2	**Transfer Antar-Daerah**	**89.393.052.322,00**	**75.150.082.435,00**	**97.515.453.634,00**	**103.817.566.571,00**	**110.456.882.721,00**	**6,67%**
1.2.2.1	Pendapatan Bagi Hasil	86.567.323.322,00	72.384.353.435,00	94.930.558.934,00	91.417.533.571,00	108.053.799.100,00	7,32%
1.2.2.2	Bantuan Keuangan	2.825.729.000,00	2.765.729.000,00	2.584.894.700,00	12.400.033.000,00	2.403.083.621,00	72,61%
1.3	**Lain-lain Pendapatan Daerah yang Sah**	**20.896.960.000,00**	**22.024.600.000,00**	**7.261.959.480,00**	**89.022,00**	**222.000.000,00**	**62278,73%**
1.3.1	Hibah	20.896.960.000,00	22.024.600.000,00	-	-	222.000.000,00	-23,65%
1.3.2	Dana Darurat	-	-	-	-	-	0,00%
1.3.3	Lain-lain Pendapatan sesuai dengan ketentuan peraturan perundang-undangan	-	-	7.261.959.480,00	89.022,00	-	-50,00%

Sumber: BPKA Kota Pasuruan, 2024

2. Rasio Derajat Desentralisasi Fiskal

Derajat desentralisasi fiskal adalah nilai dari perbandingan antara nilai realisasi Pendapatan Asli Daerah (PAD) dengan nilai realisasi total Penerimaan Daerah yang diukur dalam satuan persentase. Nilai yang muncul pada rasio derajat desentralisasi fiskal menggambarkan sejauh mana pelaksanaan kewenangan dan tanggung jawab desentralisasi keuangan daerah, yakni ditunjukan melalui derajat kontribusi PAD terhadap total penerimaan daerah. Semakin tinggi Pendapatan Asli Daerah (PAD) terhadap total penerimaan daerah, maka semakin tinggi kemampuan keuangan daerah dalam membiayai urusan pembangunan, pelayanan, dan pemerintahannya. Adapun kriteria derajat desentralisasi fiskal terdiri dari angka 0.00 - >50.00 seperti yang tersaji dalam tabel berikut:

Tabel 3. 7 Kriteria Tingkat Desentralisasi Fiskal

Persentase PAD terhadap Total Pendapatan Daerah	Tingkat Desentralisasi Fiskal
0,00 - 10,00	Sangat Kurang
10,01 - 20,00	Kurang
20,01 - 30,00	Sedang
30,01 - 40,00	Cukup
40,01 - 50,00	Baik
>50,00	Sangat Baik

Adapun perhitungan tingkat desentralisasi fiskal didapatkan dari perbandingan nilai PAD dengan total Pendapatan Daerah. Persentase perbandingan PAD terhadap Pendapatan Kota Pasuruan pada lima tahun terakhir cukup fluktuatif. Pada tahun 2019 perbandingan PAD terhadap Pendapatan Kota Pasuruan menghasilkan angka 18.04%. Kemudian pada tahun 2020 mengalami penurunan menjadi 17.91%, hal ini dikarenakan nilai PAD pada tahun 2020 mengalami penurunan yang lebih tinggi dibandingkan penurunan yang terjadi pada nilai pendapatan. Pada tahun 2021 tingkat desentralisasi fiskal Kota Pasuruan kembali mengalami penurunan menjadi 15.71% karena pada tahun ini PAD Kota Pasuruan mengalami penurunan, sedangkan nilai pada total Pendapatan Kota Pasuruan mengalami peningkatan. Oleh karenanya derajat kontribusi PAD pada tahun 2021 ini semakin kecil.

Pada tahun 2022 PAD Kota Pasuruan mengalami peningkatan paling tinggi dalam 5 tahun terakhir hingga melebihi peningkatan yang terjadi pada total Pendapatan. Sehingga tingkat desentralisasi fiskal pada tahun ini juga meningkat dengan meningkatnya derajat kontribusi PAD, yakni mencapai angka 17.96%. Begitu juga dengan kondisi pada tahun 2023 yang menunjukan nilai pertumbuhan PAD melebihi pertumbuhan pada total Pendapatan, sehingga tingkat desentralisasi fiskal Kota Pasuruan pada tahun 2023 dapat kembali meningkat mencapai

angka 19.07%. Nilai tersebut merupakan nilai tingkat desentralisasi fiskal Kota Pasuruan yang paling tinggi pada lima tahun terakhir serta telah mendekati angka 20% atau memasuki kriteria tingkat desentralisasi fiskal "Sedang".

Sehingga meskipun tingkat desentralisasi fiskal Kota Pasuruan telah mengalami peningkatan, akan tetapi Pemerintah Kota Pasuruan harus terus meningkatkan kinerjanya dalam meningkatkan pendapatan melalui PAD. Hal ini dikarenakan keseluruhan nilai tingkat desentralisasi fiskal pada lima tahun terakhir masih berada pada range nilai 10.01-20.00 sehingga masih berada pada kriteria tingkat desentralisasi fiskal "Kurang". Lebih jelasnya berikut merupakan nilai dan kriteria tingkat desentralisasi fiskal Kota Pasuruan 2019-2023:



Gambar 3. 23 Nilai Tingkat Desentralisasi Fiskal Kota Pasuruan 2019-2023

Sumber: BPKA Kota Pasuruan, 2024 (data diolah)

3. Rasio Kemandirian Keuangan Daerah

Rasio Kemandirian Keuangan Daerah (KKD) menunjukkan kemampuan pemerintah daerah dalam membiayai sendiri kegiatan pemerintahan, pembangunan dan pelayanan kepada masyarakat yang telah membayar pajak dan retribusi sebagai sumber yang diperlukan oleh daerah. Dengan kata lain, tingkat kemandirian keuangan daerah menggambarkan kemampuan pemerintah daerah dalam membiayai rumah tangganya sendiri tanpa bergantung pada dana yang diberikan pemerintah pusat, sehingga dalam hal ini daerah hanya mengandalkan dari penerimaan pajak daerah sebagai sumbernya. Rasio kemandirian keuangan daerah dapat dilihat dari rasio Pendapatan Asli Daerah (PAD) terhadap jumlah bantuan pemerintah pusat dan pinjaman yang dinilai pada range angka 0%-100% yakni dengan kriteria kemampuan keuangan "rendah sekali" dan memiliki pola hubungan yang "instruktif" terhadap bantuan keuangan dan

pinjaman, hingga kemampuan keuangan "tinggi" dan memiliki pola hubungan yang "delegatif" terhadap bantuan keuangan dan pinjaman. Lebih jelasnya berikut merupakan kriteria pada perhitungan rasio kemandirian keuangan daerah:

Tabel 3. 8 Kriteria Rasio Kemandirian Keuangan Daerah

Kemampuan Keuangan	Kemandirian (%)	Pola Hubungan
Rendah Sekali	0 - 25	Instruktif
Rendah	25 - 50	Konsultatif
Sedang	50 - 75	Partisipatif
Tinggi	75 - 100	Delegatif

Sejak tahun 2019 hingga tahun 2023 Kota Pasuruan tidak melaksanakan adanya penerimaan pinjaman dalam pengelolaan keuangan daerahnya. Akan tetapi Pendapatan Transfer yang diperoleh Kota Pasuruan dalam lima tahun terakhir tergolong cukup tinggi jika dibandingkan dengan pendapatan yang diperoleh melalui Pendapatan Asli Daerah (PAD). Rata-rata Kota Pasuruan memperoleh Pendapatan Transfer sebesar 81.07% dari keseluruhan pendapatan, sedangkan rata-rata PAD yang diperoleh berkisar pada angka 17.74% dari keseluruhan pendapatan.

Dengan kondisi tersebut, maka keseluruhan nilai kemandirian keuangan daerah Kota Pasuruan pada lima tahun terakhir berada pada range nilai 18,83 – 23,58 dan masuk dalam kategori kemampuan keuangan "rendah sekali" dan memiliki pola hubungan "instruktif" dengan pemerintah pusat. Hal ini karena nilai tersebut berada pada range nilai 0-25.

Pada tahun 2019, nilai kemandirian keuangan daerah Kota Pasuruan sebesar 22.66 yang kemudian menurun menjadi 22.57 di tahun 2020 dan terus menurun hingga menjadi 18.83 di tahun 2021. Kemudian dengan adanya peningkatan PAD dan penurunan Pendapatan Transfer pada tahun 2022, nilai kemandirian keuangan daerah Kota Pasuruan dapat meningkat menjadi 21.89. Begitu juga dengan tahun 2023 dimana nilai kemandirian keuangan daerah Kota Pasuruan dapat kembali meningkat mencapai angka 23.58 dikarenakan adanya peningkatan PAD dan penurunan Pendapatan Transfer. Hal ini merupakan progress yang positif karena mengindikasikan adanya campur tangan pemerintah pusat yang sudah mulai berkurang serta meningkatnya kemampuan pelaksanaan otonomi daerah dalam hal keuangan. Oleh karenanya Pemerintah Kota Pasuruan perlu untuk terus meningkatkan kinerja dalam peningkatan PAD sehingga nilai kemandirian keuangan daerah dapat meningkat menjadi konsultatif. Lebih jelasnya nilai rasio kemandirian keuangan daerah Kota Pasuruan 2019-2023 dapat dilihat pada grafik berikut:

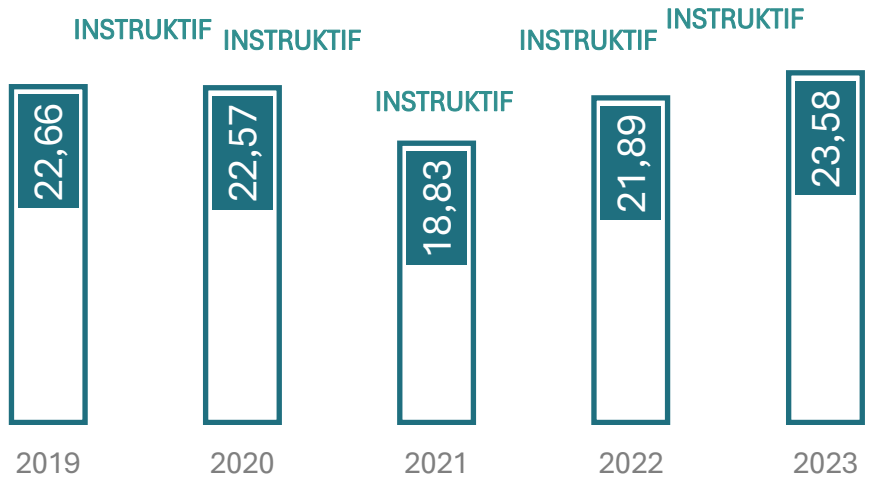

Gambar 3. 24 Rasio Kemandirian Keuangan Daerah Kota Pasuruan 2019-2023

Sumber: BPKA Kota Pasuruan, 2024 (data diolah)

4. Analisis Sumber Pendapatan Daerah

Pendapatan Daerah bersumber dari Pendapatan Asli Daerah (PAD), Pendapatan Transfer, dan Lain-lain Pendapatan Daerah yang Sah. Analisis sumber pendapatan daerah dilaksanakan dengan melihat proporsi kontribusi masing-masing sumber pendapatan daerah terhadap jumlah pendapatan daerah Kota Pasuruan. Berikut merupakan proporsi masing-masing sumber Pendapatan Daerah terhadap total Pendapatan Daerah Kota Pasuruan pada tahun 2019 hingga 2023:

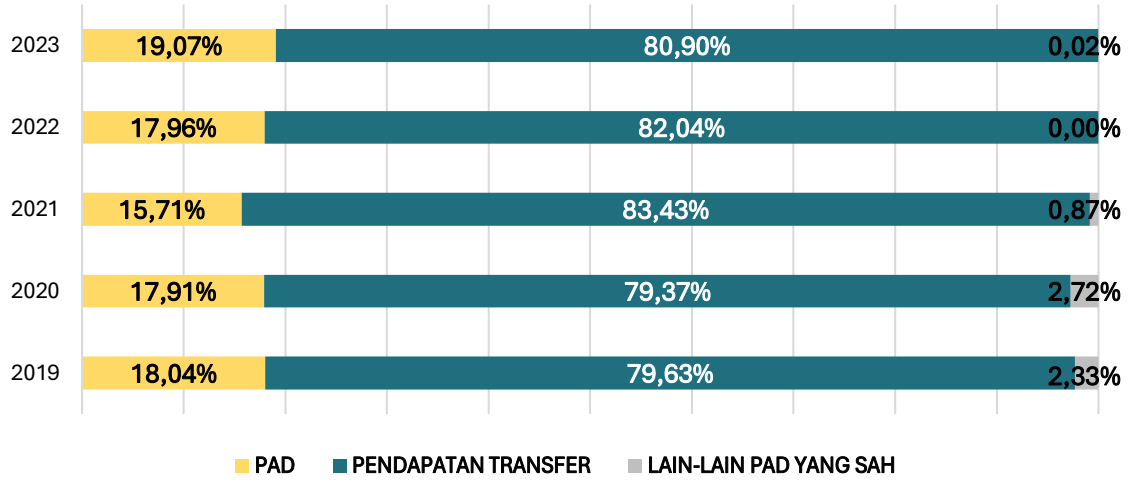

Gambar 3. 25 Proporsi Komponen Pendapatan Daerah Kota Pasuruan 2019-2023

Sumber: BPKA Kota Pasuruan, 2024 (data diolah)

Dari grafik diatas terlihat bahwa dalam lima tahun terakhir yakni tahun 2019-2023, proporsi sumber pendapatan daerah yang paling dominan adalah Pendapatan Transfer yang memiliki rata-rata proporsi lebih dari 50% di setiap tahun. Proporsi Pendapatan Transfer tertinggi

terdapat pada tahun 2021 yakni sebesar 83.43%. hal ini dikarenakan pada tahun tersebut, pemerintah Kota Pasuruan mendapatkan banyak pendapatan transfer dari pusat guna penanggulangan pandemi Covid-19 yang sedang terjadi sejak awal tahun 2020.

Kemudian proporsi sumber pendapatan yang paling besar selanjutnya adalah bersumber dari Pendapatan Asli Daerah atau biasa disebut PAD. Proporsi PAD paling tinggi terjadi pada tahun 2023 sebesar 19.07% dan proporsi PAD terendah terjadi pada tahun 2021 sebesar 15.71%. Selain karena tingginya pendapatan transfer pada tahun 2021 ini, proporsi yang rendah pada PAD di tahun tersebut juga dikarenakan tidak stabilnya perekonomian Kota Pasuruan diakibatkan adanya perlambatan kegiatan ekonomi masyarakat selama masa Pandemi Covid-19 yang berlangsung selama tahun 2021. Adapun pada Lain-Lain Pendapatan yang Sah terlihat bahwa pada lima tahun terakhir memiliki proporsi sumbangsih yang paling rendah, yakni tidak melebihi 3% dari total pendapatan. Kondisi ini sesuai dengan apa yang digambarkan dalam rasio derajat desentralisasi fiskal dan rasio kemandirian keuangan daerah Kota Pasuruan yang telah dijelaskan dalam pembahasan sebelumnya.

Secara lebih rinci, proporsi pada masing-masing komponen sumber pendapatan daerah Kota Pasuruan pada tahun 2019-2023 dapat dilihat dalam tabel berikut:

Tabel 3. 9 Proporsi Sumber Pendapatan Daerah Kota Pasuruan Tahun 2019 - 2023

No	Uraian	Proporsi (%)					Rata-Rata Proporsi (%)
		2019	2020	2021	2022	2023	
1	**PENDAPATAN**	**100,00%**	**100,00%**	**100,00%**	**100,00%**	**100,00%**	**100,00%**
1.1.	**Pendapatan Asli Daerah**	**18,04%**	**17,91%**	**15,71%**	**17,96%**	**19,07%**	**17,74%**
1.1.1.	Pajak daerah	4,42%	4,22%	4,76%	5,12%	5,57%	4,82%
1.1.2.	Retribusi daerah	0,91%	0,89%	0,90%	0,89%	1,22%	0,96%
1.1.3.	Hasil pengelolaan keuangan daerah yang dipisahkan	0,56%	0,68%	0,70%	0,67%	0,67%	0,65%
1.1.4.	Lain-lain PAD yang sah	12,15%	12,13%	9,35%	11,28%	11,61%	11,31%
1.2	**Pendapatan Transfer**	**79,63%**	**79,37%**	**83,43%**	**82,04%**	**80,90%**	**81,07%**
1.2.1	**Transfer Pemerintah Pusat**	**69,65%**	**70,09%**	**71,81%**	**70,65%**	**69,17%**	**70,27%**
1.2.1.1	Dana Perimbangan	67,99%	69,06%	71,81%	68,68%	67,51%	69,01%
1.2.1.1.1	*Dana Bagi Hasil*	9,91%	10,52%	13,22%	14,25%	9,58%	11,49%
1.2.1.1.2	*Dana Alokasi Umum (DAU)*	49,19%	49,89%	48,06%	43,95%	45,35%	47,29%

No	Uraian	Proporsi (%)					Rata-Rata Proporsi (%)
		2019	2020	2021	2022	2023	
1.2.1.1.3	*Dana Alokasi Khusus (DAK)*	8,89%	8,66%	10,53%	10,48%	12,58%	10,23%
1.2.1.2	Dana Insentif Daerah	1,66%	1,02%	0,00%	1,98%	1,67%	1,26%
1.2.1.3	Dana Otonomi Khusus	0,00%	0,00%	0,00%	0,00%	0,00%	0,00%
1.2.1.4	Dana Keistimewaan	0,00%	0,00%	0,00%	0,00%	0,00%	0,00%
1.2.1.5	Dana Desa	0,00%	0,00%	0,00%	0,00%	0,00%	0,00%
1.2.2	**Transfer Antar-Daerah**	**9,97%**	**9,28%**	**11,62%**	**11,39%**	**11,73%**	**10,80%**
1.2.2.1	Pendapatan Bagi Hasil	9,66%	8,94%	11,31%	10,03%	11,47%	10,28%
1.2.2.2	Bantuan Keuangan	0,32%	0,34%	0,31%	1,36%	0,26%	0,52%
1.3.	**Lain-lain Pendapatan Daerah yang Sah**	**2,33%**	**2,72%**	**0,87%**	**0,000010%**	**0,02%**	**1,19%**
1.3.1	Hibah	2,33%	2,72%	0,00%	0,00%	0,02%	1,02%
1.3.2	Dana Darurat	0,00%	0,00%	0,00%	0,00%	0,00%	0,00%
1.3.3	Lain-lain Pendapatan sesuai dengan ketentuan peraturan perundang-undangan	0,00%	0,00%	0,87%	0,000010%	0,00%	0,17%

Sumber: BPKA Kota Pasuruan, 2024 (data diolah)

Pendapatan Transfer terdiri atas Transfer Pemerintah Pusat dan Transfer Antar-Daerah. Jika dilihat pada proporsinya maka proporsi Pendapatan Transfer yang tinggi paling banyak disumbang oleh Transfer Pemerintah Pusat dengan rata-rata proporsi sebesar 70.27%. Sedangkan Transfer Antar-Daerah memiliki rata-rata proporsi sebesar 10.80%. Jika dilihat lebih rinci, komponen Transfer Pemerintah Pusat yang paling banyak memberikan kontribusi terhadap pendapatan Kota Pasuruan adalah bersumber dari Dana Alokasi Umum (DAU) dengan rata-rata proporsi sebesar 47.29%. Meskipun begitu proporsi DAU terhadap Pendapatan Daerah Kota Pasuruan terlihat mengalami kecenderungan menurun dalam 5 tahun terakhir. Yakni dari 49.19% di tahun 2019 kemudian terus menurun setiap tahun hingga mencapai 45.35% di tahun 2023.

Adapun pada PAD, kontribusi paling tinggi didapatkan dari Lain-lain PAD yang sah dengan rata-rata proporsi sebesar 11.31% dan Pajak Daerah dengan rata-rata proporsi sebesar 4.82%. Proporsi pajak daerah Kota Pasuruan dapat menunjukan kecenderungan meningkat pada setiap tahunnya meskipun sempat sedikit menurun di tahun 2020. Yakni dari 4.42% di

tahun 2019 kemudian dapat meningkat setiap tahunnya (kecuali tahun 2020) hingga mencapai 5.57% di tahun 2023.

Sedangkan pada Lain-lain Pendapatan yang Sah hanya terdapat kontribusi pada komponen Hibah dan komponen Lain-lain Pendapatan sesuai dengan ketentuan peraturan perundang-undangan. Yakni dengan adanya Hibah di tahun 2019 sebesar Rp. 20.896.960.000,00 atau 2.33% terhadap pendapatan, Hibah di tahun 2020 sebesar Rp. 22.024.600.000,00 atau 2.72% terhadap pendapatan, dan Hibah di tahun 2023 sebesar Rp. 222.000.000,00 atau 0.02% terhadap pendapatan. Serta komponen Lain-lain Pendapatan sesuai dengan ketentuan peraturan perundang-undangan di tahun 2021 sebesar Rp. 7.261.959.480,00 atau 0.87% dari pendapatan dan Lain-lain Pendapatan sesuai dengan ketentuan peraturan perundang-undangan di tahun 2022 sebesar Rp. 89.022,00 atau 0.000010% dari Pendapatan.

Melihat hasil perhitungan terhadap proporsi sumber-sumber pendapatan Kota Pasuruan tersebut menunjukan bahwa proporsi terbesar adalah pada Pendapatan Transfer, sedangkan proporsi Pendapatan Asli Daerah (PAD) yang lebih kecil, maka kondisi tersebut sesuai dengan penjelasan sebelumnya bahwa kemandirian keuangan daerah Kota Pasuruan masih tergolong rendah karena dalam pembiayaan pemerintahannya masih mengandalkan bantuan keuangan dari Pemerintah Pusat maupun Pemerintah Provinsi.

5. Analisis Kinerja Realisasi Pendapatan Daerah

Analisis kinerja realisasi Pendapatan Daerah dirumuskan untuk mengetahui adanya perkembangan realisasi setiap objek Pendapatan Daerah. Analisis kinerja realisasi Pendapatan Daerah dilaksanakan dengan membandingkan antara nilai yang dianggarkan dalam perubahan APBD dengan realisasi Pendapatan Daerah pada tahun berkenaan. Berikut merupakan kinerja pendapatan daerah Kota Pasuruan 2019-2023:

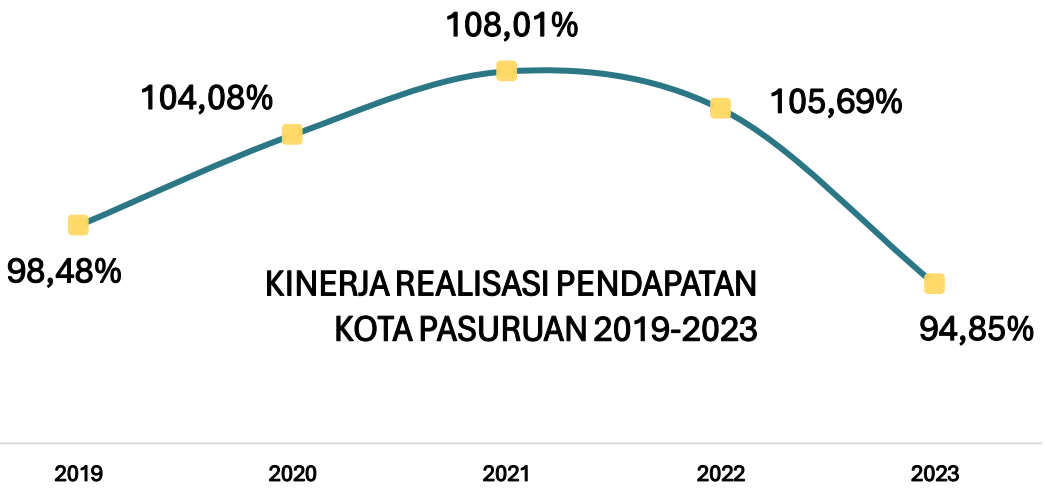

Gambar 3. 26 Kinerja Pendapatan Kota Pasuruan 2019-2023

Sumber: BPKA Kota Pasuruan, 2024 (data diolah)

Kinerja pendapatan daerah Kota Pasuruan dalam lima tahun terakhir terbilang cukup fluktuatif. Pada tahun anggaran 2019 kinerja pendapatan Kota Pasuruan sebesar 98.48%. Kemudian kinerja pendapatan Kota Pasuruan pada tahun 2020 hingga tahun 2022 dapat meningkat hingga melebihi angka 100% pada setiap tahunnya, dengan kata lain kinerja pendapatan Kota Pasuruan dalam tiga tahun tersebut dapat mencapai anggaran yang telah ditargetkan. Yakni pada tahun 2020 kinerja keuangan Kota Pasuruan mencapai 104.08%, kemudian pada tahun 2021 kinerja pendapatan Kota Pasuruan semakin meningkat mencapai 108.01%. Pada tahun 2022 kinerja pendapatan Kota Pasuruan sedikit menurun akan tetapi masih melebihi 100% yakni sebesar 105.69%. Akan tetapi pada tahun anggaran 2023, kinerja pendapatan Kota Pasuruan kembali menurun menjadi 94.85%.

Untuk melihat kinerja realisasi Pendapatan Daerah Kota Pasuruan tahun 2019-2023 secara lebih rinci dapat dilihat pada tabel di bawah ini:

Tabel 3. 10 Analisis Kinerja Realisasi Pendapatan Daerah Kota Pasuruan 2018-2023

No	Uraian	2019	2020	2021	2022	2023
		(%)	(%)	(%)	(%)	(%)
1	**PENDAPATAN**	**98,48%**	**104,08%**	**108,01%**	**105.69%**	**94.85%**
1.1.	**Pendapatan Asli Daerah**	**112,35%**	**106,16%**	**101,18%**	**103.78%**	**86.83%**
1.1.1.	Pajak daerah	114,49%	108,15%	111,87%	101.39%	103.36%
1.1.2.	Retribusi daerah	100,76%	106,06%	97,51%	97.48%	73.68%
1.1.3.	Hasil pengelolaan keuangan daerah yang dipisahkan	100,00%	99,34%	98,44%	94.57%	99.22%
1.1.4.	Lain-lain PAD yang sah	113,19%	105,87%	97,01%	106.13%	81.51%
1.2	**Pendapatan Transfer**	**95,78%**	**103,81%**	**109,75%**	**106.11%**	**97.31%**
1.2.1	**Transfer Pemerintah Pusat**	**91,00%**	**99,86%**	**102,35%**	**104.15%**	**97.37%**
1.2.1.1	Dana Perimbangan	92,48%	98,40%	102,35%	102.35%	97.30%
1.2.1.1.1	*Dana Bagi Hasil*	*12,89%*	*104,48%*	*135,63%*	124.56%	99.07%
1.2.1.1.2	*Dana Alokasi Umum (DAU)*	*98,66%*	*97,89%*	*100,00%*	99.33%	100.64%
1.2.1.1.3	*Dana Alokasi Khusus (DAK)*	*88,50%*	*94,55%*	*85,26%*	84.92%	85.89%

No	Uraian	2019 (%)	2020 (%)	2021 (%)	2022 (%)	2023 (%)
1.2.1.2	Dana Insentif Daerah	50,00%	0,00%	0,00%	266.91%	100.00%
1.2.1.3	Dana Otonomi Khusus	0,00%	0,00%	0,00%	0.00%	0.00%
1.2.1.4	Dana Keistimewaan	0,00%	0,00%	0,00%	0.00%	0.00%
1.2.1.5	Dana Desa	0,00%	0,00%	0,00%	0.00%	0.00%
1.2.2	**Transfer Antar-Daerah**	**158,58%**	**148,04%**	**198,42%**	**120.13%**	**96.96%**
1.2.2.1	Pendapatan Bagi Hasil	163,33%	151,79%	199,07%	124.56%	104.16%
1.2.2.2	Bantuan Keuangan	83,85%	89,92%	177,19%	95.16%	23.62%
1.3.	**Lain-lain Pendapatan Daerah yang Sah**	**98,88%**	**99,09%**	**82,98%**	**0.00%**	**7.40%**
1.3.1	Hibah	98,88%	99,09%	0,00%	0.00%	7.40%
1.3.2	Dana Darurat	0,00%	0,00%	0,00%	0.00%	0.00%
1.3.3	Lain-lain Pendapatan sesuai dengan ketentuan peraturan perundang-undangan	0,00%	0,00%	100,14%	0.00%	0.00%

Sumber: BPKA Kota Pasuruan, 2024 (data diolah)

Jika dilihat pada kinerja setiap tahunnya, maka kinerja komponen pendapatan yang paling rendah pada tahun 2019 ada pada komponen Dana Bagi Hasil yang hanya terealisasi 12.89% serta komponen Dana Insentif Daerah yang hanya terealisasi 50.00%. Sedangkan pada tahun 2020 seluruh komponen terlihat memiliki kinerja yang baik, yakni dengan kinerja terendah sebesar 89.92% yang terjadi pada komponen Bantuan Keuangan. Hampir sama dengan tahun 2020, kondisi kinerja komponen pendapatan pada tahun 2021 juga seluruhnya terlihat baik dengan kinerja terendah pada komponen Dana Alokasi Khusus (DAK) sebesar 85.26%. Begitu juga pada tahun anggaran 2022 dimana komponen DAK memiliki kinerja paling rendah dibanding komponen lain akan tetapi masih tergolong dalam kinerja yang baik, yakni sebesar 84.92%. Adapun pada tahun 2023, kinerja komponen pendapatan yang paling rendah dimiliki oleh komponen Hibah yang hanya terealisasi sebesar 7.40%.

Dalam Pelaksanaan Otonomi Daerah dan Desentralisasi, masalah pengelolaan Keuangan Daerah dan Anggaran Pendapatan serta Belanja Daerah merupakan aspek yang penting untuk mengetahui apakah daerah tersebut dapat mengelola keuangannya dengan baik guna pembiayaan tugas dalam pemerintahan, pembangunan dan pelayanan sosial bagi masyarakat. Oleh karena itu dalam pengelolaan keuangan daerah sangat dibutuhkan efisiensi dan efektivitas dalam pemanfaatannya. Adapun efektivitas keuangan daerah salah satunya dapat dilihat melalui kinerja Pendapatan Asli Daerah (PAD). Pada tahun 2019 hingga tahun 2022, kinerja PAD Kota Pasuruan dapat mencapai target dengan menunjukan kinerja diatas 100%. Yakni pada tahun 2019 mencapai 112.35% yang kemudian sedikit menurun menjadi 106.16% di tahun 2020. Kinerja PAD Kota Pasuruan kembali mengalami penurunan di tahun 2021 menjadi 101.18% akan tetapi masih mencapai target. Dan pada tahun 2022 kinerja PAD Kota Pasuruan

dapat kembali meningkat menjadi 103.78%. Akan tetapi, pada tahun terakhir yakni tahun 2023, kinerja PAD Kota Pasuruan terlihat tidak dapat mencapai target yakni dengan kinerja sebesar 86.83%.

Tidak tercapainya target PAD pada tahun 2023 disebabkan pada tahun ini komponen PAD terkecuali pajak daerah juga tidak mencapai target 100%. Yakni retribusi daerah hanya tercapai 73.68%, Hasil pengelolaan keuangan daerah yang dipisahkan hanya tercapai 99.22%, dan Lain-lain PAD yang sah hanya tercapai 81.51%. Adapun jika melihat pada kinerja komponen PAD dalam lima tahun terakhir maka pajak daerah merupakan komponen yang selalu mencapai lebih dari 100% di setiap tahunnya. Sedangkan retribusi daerah merupakan komponen yang selalu mengalami penurunan dari tahun ketahun, dari kinerja 100.76% di tahun 2019 kemudian menurun setiap tahun hingga menjadi 73.68% di tahun 2023. Hasil pengelolaan keuangan daerah yang dipisahkan juga merupakan komponen PAD yang terus mengalami penurunan kinerja dari 100% di tahun 2019 hingga menjadi 94.57% di tahun 2022, kemudian pada 2023 dapat meningkat menjadi 99.22%. Begitu juga Lain-lain PAD yang sah yang mengalami penurunan dari 113.19% di tahun 2019 kemudian terus menurun hingga tahun 2023 mencapai 81.51%, akan tetapi sebelumnya pada 2022 sempat mengalami peningkatan dengan kinerja 106.13%. Dengan kinerja PAD tersebut maka dapat dilihat rasio efektivitas pada pendapatan Kota Pasuruan sebagai berikut:



Gambar 3. 27 27 Rasio Efektivitas Kota Pasuruan 2019-2023

Sumber: BPKA Kota Pasuruan, 2024 (data diolah)

Rasio efektivitas didapatkan dari perhitungan antara target penerimaan PAD dengan realisasi PAD. Pada tahun 2019 hingga 2022 rasio efektivitas Kota Pasuruan termasuk dalam kategori “Sangat Efektif” karena menunjukan kinerja lebih dari 100%. Sedangkan pada tahun

2023 rasio efektivitas Kota Pasuruan termasuk dalam kategori "Kurang Efektif" karena menunjukan angka 86.83% dan termasuk dalam range nilai 75%-89%. Adapun kriteria rasio efektivitas secara rinci tersaji dalam tabel berikut:

Tabel 3. 11 Kriteria Tingkat Efektivitas Keuangan Daerah

Persentase Kinerja Keuangan Kriteria	Kriteria
> 100%	Sangat Efektif
100%	Efektif
90% - 99%	Cukup Efektif
75% - 89%	Kurang Efektif
< 75%	Tidak Efektif

Selain melihat efektifitas pelaksanaan penerimaan daerah melalui PAD, ukuran tingkat kemampuan daerah dalam membiayai aktivitas pembangunan daerah melalui optimalisasi PAD dapat dinilai melalui tingkat ketergantungan keuangan daerah yakni dalam rasio ketergantungan keuangan daerah. Tingkat ketergantungan keuangan daerah dapat dikatakan hampir sama dengan rasio kemandirian keuangan daerah, akan tetapi pada tingkat ketergantungan yang dihitung adalah berapa tinggi Pemerintah Daerah bergantung terkait keuangan kepada Pemerintah Pusat dengan melihat seberapa tinggi pendapatan transfer untuk Pemerintah Daerah. Semakin rendah nilai rasio ketergantungan keuangan daerah maka semakin baik pemanfaatan pendapatan daerah selain pendapatan transfer dari Pemerintah Pusat maupun Transfer Antar Daerah. Sedangkan semakin tinggi nilai rasio ketergantungan keuangan daerah maka Pemanfaatan Pendapatan Asli Daerah (PAD) dan lain-lain Pendapatan Daerah yang Sah masih terbilang kurang maksimal. Oleh karena itu Pemerintah Daerah masih cenderung bergantung kepada Pemerintah Pusat untuk menyokong keuangan daerahnya. Rasio ketergantungan keuangan daerah diklasifikasikan dengan kategori sebagai berikut:

Tabel 3. 12 Kriteria Rasio Ketergantungan Keuangan Daerah

Persentase	Ketergantungan Keuangan Daerah
0,00 - 10,00	Sangat Rendah
10,01 - 20,00	Rendah
20,01 -30,00	Sedang
30,01 - 40,00	Cukup
40,01 - 50,00	Tinggi
> 50,00	Sangat Tinggi

Adapun rasio ketergantungan keuangan daerah didapatkan dari perbandingan pendapatan transfer terhadap total pendapatan daerah. Pada tahun 2019 nilai rasio ketergantungan keuangan daerah Kota Pasuruan sebesar 79.63, kemudian pada tahun 2020 dapat sedikit menurun menjadi 79.37, nilai ini merupakan rasio ketergantungan keuangan daerah Kota Pasuruan paling rendah dalam 5 tahun terakhir. Akan tetapi pada tahun 2021, nilai

rasio ketergantungan keuangan daerah Kota Pasuruan meningkat cukup banyak hingga menjadi rasio ketergantungan tertinggi dalam 5 tahun terakhir yakni sebesar 83.43. Kondisi ini dikarenakan pada tahun 2021 proporsi Pendapatan Transfer Kota Pasuruan mengalami peningkatan dan proporsi PAD mengalami penurunan, serta kinerja Pendapatan Transfer pada tahun 2021 ini mencapai lebih dari 100%.

Diindikasikan, kondisi pada 2021 ini merupakan dampak adanya penanganan Covid-19 yang menyebabkan adanya bantuan keuangan lebih besar dari pemerintah pusat untuk daerah. Adapun pada tahun 2022 seiring dengan melandainya kondisi pandemi Covid-19 maka rasio ketergantungan Kota Pasuruan mulai terlihat menurun menjadi 82.04 dan kembali menurun hingga 80.90 di tahun 2023. Meskipun belum dapat se rendah nilai rasio ketergantungan keuangan daerah di tahun 2019 dan 2020, akan tetapi hal ini telah mengindikasikan berkurangnya ketergantungan keuangan Kota Pasuruan terhadap pendapatan Transfer dari Pemerintah Pusat dan Transfer Antar Daerah. Namun, yang perlu menjadi perhatian adalah keseluruhan nilai ketergantungan Kota Pasuruan tersebut masih berada pada range nilai >50.00 sehingga pada 5 tahun terakhir nilai ketergantungan Kota Pasuruan masih masuk dalam kategori “Sangat Tinggi”.

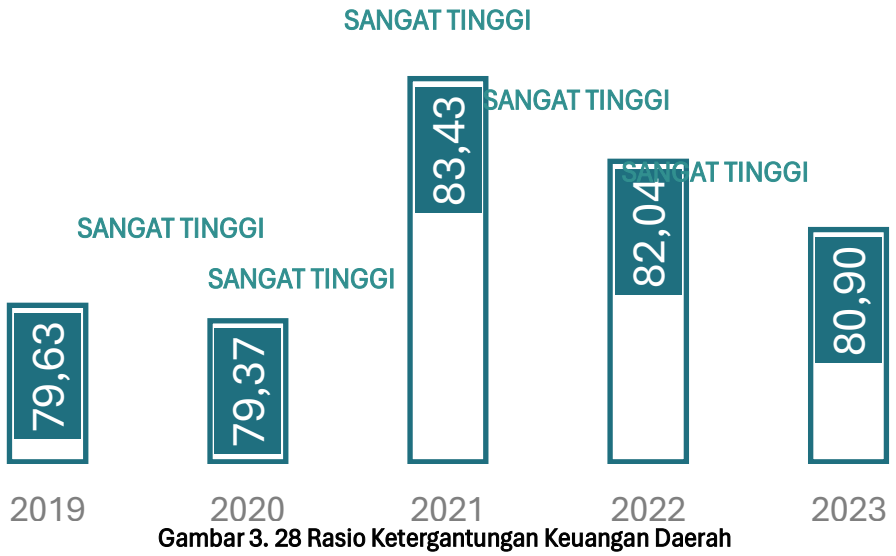

Gambar 3. 28 Rasio Ketergantungan Keuangan Daerah

Sumber: BPKA Kota Pasuruan, 2024 (data diolah)

B. Analisis Belanja Daerah

1. Pertumbuhan Realisasi Belanja Daerah

Belanja Daerah merupakan salah satu jenis pengeluaran daerah selain Pengeluaran Pembiayaan Daerah. Sesuai dengan apa yang tercantum dalam Peraturan Pemerintah Nomor 12 tahun 2019 tentang Pengelolaan Keuangan Daerah, Belanja Daerah merupakan semua

kewajiban Pemerintah Daerah yang diakui sebagai pengurang nilai kekayaan bersih dalam periode tahun anggaran berkenaan. Belanja Daerah terdiri atas Belanja Operasi, Belanja Modal, Belanja Tidak Terduga, dan Belanja Transfer. Melalui belanja daerah tersebut dapat terlihat informasi prioritas pengeluaran daerah yang dilakukan oleh pemerintah daerah dalam rangka meningkatkan kesejahteraan masyarakat. Adapun realisasi dan pertumbuhan belanja daerah Kota Pasuruan dalam kurun waktu 5 tahun terakhir (2019-2023) dapat dilihat dalam grafik berikut:

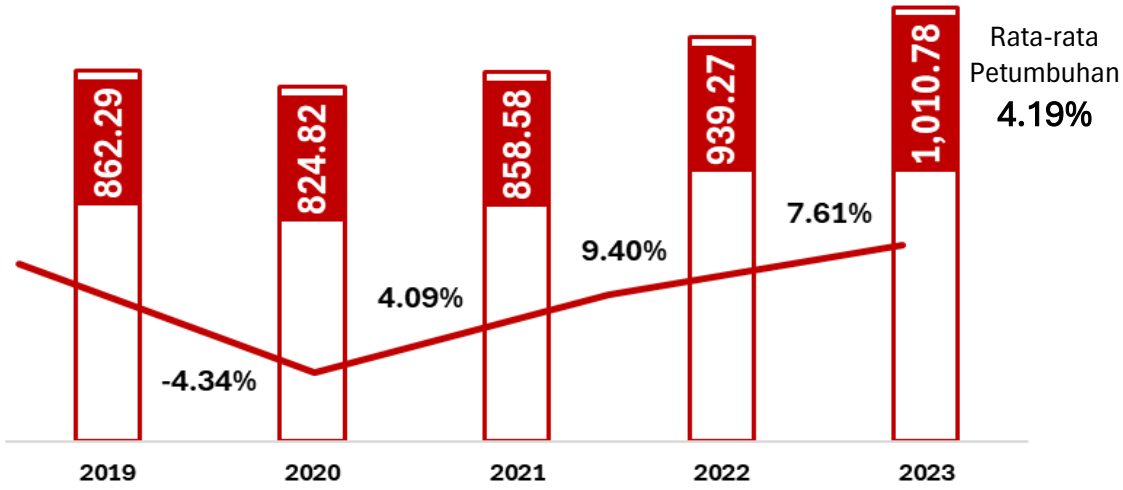

Gambar 3. 29 Realisasi dan Rata-rata Pertumbuhan Belanja Daerah Kota Pasuruan 2019-2023 (dalam Milyar Rupiah)

Sumber: BPKA Kota Pasuruan, 2024 (data diolah)

Realisasi Belanja Daerah Kota Pasuruan dalam empat tahun terakhir terlihat mengalami peningkatan setiap tahunnya, setelah sebelumnya sempat menurun sebesar -4.43% pada tahun 2020 dibanding tahun 2019. Yakni dari Rp. 862.287.405.786,00 di tahun 2019 kemudian menurun hingga menjadi Rp. 824.822.274.271,65 di tahun 2020. Kemudian pada tahun 2021 Belanja Daerah Kota Pasuruan mengalami peningkatan sebesar 4.09%. Sehingga nilai Belanja Daerah Kota Pasuruan tahun 2021 hampir kembali seperti kondisi tahun 2019, yakni sebesar Rp. 858.584.017.159,52. Pada tahun 2022, Belanja Daerah Kota Pasuruan mengalami peningkatan tertinggi dalam lima tahun terakhir, yakni sebesar 9.40% dengan nilai belanja Rp. 939.274.546.104,50. Dan peningkatan Belanja Daerah Kota Pasuruan kembali terjadi pada tahun 2023 hingga menjadi Rp. 1.010.778.967.728,92 atau tumbuh sebesar 7.61%. Sehingga secara keseluruhan Belanja Daerah Kota Pasuruan dalam 5 tahun terakhir mengalami rata-rata pertumbuhan sebesar 4.19%. Adapun rincian Belanja Daerah Kota Pasuruan pada tahun 2019-2023 dapat dilihat dalam tabel berikut:

Tabel 3. 13 Rata-rata Pertumbuhan Realisasi Belanja Daerah Kota Pasuruan Tahun 2019 – 2023

No	Uraian	2019	2020	2021	2022	2023	Rata-Rata Pertumbuhan
		(Rp)	(Rp)	(Rp)	(Rp)	(Rp)	(%)
2	**BELANJA**	**862.287.405.786,00**	**824.822.274.271,65**	**858.584.017.159,52**	**939.274.546.104,50**	**1.010.778.967.728,92**	**4,19%**
2.1	**Belanja Operasi**	**698.386.613.823,00**	**727.851.135.410,65**	**755.199.783.115,45**	**804.595.474.677,65**	**862.605.302.488,92**	**5,43%**
2.1.1	Belanja Pegawai	392.876.582.964,00	411.897.154.369,00	342.856.599.418,00	378.770.674.303,00	369.520.132.167,00	-0,97%
2.1.2	Belanja Barang dan Jasa	257.361.755.290,00	230.827.496.281,65	344.170.148.051,45	363.508.133.547,65	423.932.933.202,92	15,26%
2.1.3	Belanja Bunga	-	-	-	-	-	0,00%
2.1.4	Belanja Subsidi	-	-	-	-	-	0,00%
2.1.5	Belanja Hibah	38.615.210.500,00	60.815.840.537,00	43.671.306.937,00	35.526.573.727,00	53.328.245.546,00	15,19%
2.1.6	Belanja Bantuan Sosial	9.533.065.069,00	24.310.644.223,00	24.501.728.709,00	26.790.093.100,00	15.823.991.573,00	31,05%
2.2	**Belanja Modal**	**163.194.768.229,00**	**76.128.829.774,00**	**93.025.829.540,07**	**129.718.487.434,85**	**146.450.795.740,00**	**5,30%**
2.2.1	Belanja Modal Tanah	716.798.891,00	71.820.188,00	-	-	-	-47,50%
2.2.2	Belanja Modal Peralatan dan Mesin	59.467.470.286,00	34.917.038.454,00	38.521.859.899,00	36.486.480.985,00	54.641.329.574,00	3,38%
2.2.3	Belanja Modal Gedung dan Bangunan	57.499.312.692,00	20.282.931.925,00	30.946.782.050,00	54.606.509.061,00	58.482.341.064,00	17,85%
2.2.4	Belanja Modal Jalan, Jaringan, dan Irigasi	43.199.552.612,00	18.389.400.166,00	22.565.395.591,07	38.003.139.388,85	32.938.790.102,00	5,09%
2.2.5	Belanja Modal Aset Tetap Lainnya	2.311.633.748,00	2.467.639.041,00	991.792.000,00	619.120.000,00	388.335.000,00	-31,98%
2.2.6	Belanja Modal Aset Lainnya	-	-	-	3.238.000,00	-	25,00%
2.3	**Belanja Tidak Terduga**	**192.496.694,00**	**20.842.309.087,00**	**10.358.404.504,00**	**4.960.583.992,00**	**1.722.869.500,00**	**-41,92%**
2.4	**Belanja Transfer**	**513.527.040,00**	**-**	**-**	**-**	**-**	**-25,00%**
2.4.1	Belanja Bagi Hasil	-	-	-	-	-	0,00%
2.4.2	Belanja Bantuan Keuangan	513.527.040,00	-	-	-	-	-25,00%

Sumber: BPKA Kota Pasuruan, 2024

Jika dilihat lebih rinci pada masing-masing komponennya, maka Belanja Operasi merupakan komponen Belanja Daerah yang mengalami rata-rata pertumbuhan paling tinggi dalam 5 tahun terakhir, yakni sebesar 5.43%. Belanja Operasi merupakan pengeluaran anggaran untuk kegiatan sehari hari yang memberi manfaat jangka pendek meliputi Belanja Pegawai, Belanja Barang dan Jasa, Belanja Bunga, Belanja Subsidi, Belanja Hibah, dan Belanja Bantuan Sosial. Belanja Operasi Kota Pasuruan setiap tahunnya selalu mengalami peningkatan, dengan peningkatan tertinggi terjadi pada tahun 2023 dengan pertumbuhan sebesar 7.21% dibandingkan dengan tahun 2022. Terdapat tiga komponen Belanja Operasi yang mengalami rata-rata pertumbuhan cukup tinggi dalam lima tahun terakhir, yakni Belanja Bantuan Sosial memiliki rata-rata pertumbuhan sebesar 31.05%, Belanja Barang dan Jasa memiliki rata-rata pertumbuhan 15.26% serta Belanja Hibah yang memiliki rata-rata pertumbuhan sebesar 15.19%. Sedangkan untuk Belanja Pegawai memiliki rata-rata pertumbuhan sebesar -0.97% dikarenakan adanya penurunan Belanja Pegawai pada tahun 2021 sebesar -16.76% serta pada tahun 2023 sebesar -2.44%. Kondisi ini mengindikasikan adanya upaya Pemerintah Kota Pasuruan dalam mentaati peraturan bahwa Belanja Pegawai maksimal 30% dari APBD serta upaya Pemerintah Kota Pasuruan dalam meningkatkan ruang untuk belanja publik serta meningkatkan manfaat yang diterima masyarakat melalui Belanja Daerah.

Sedangkan untuk komponen Belanja Daerah selanjutnya yang memiliki rata-rata pertumbuhan tertinggi adalah Belanja Modal yang memiliki rata-rata pertumbuhan sebesar 5.30%. Belanja Modal merupakan pengeluaran anggaran untuk perolehan aset tetap dan aset lainnya seperti untuk perolehan tanah, gedung dan bangunan, peralatan dan mesin, dan aset tak terwujud. Belanja modal sendiri terdiri dari Belanja Modal Tanah, Belanja Modal Peralatan dan Mesin, Belanja Modal Gedung dan Bangunan, Belanja Modal Jalan, Jaringan dan Irigasi, Belanja Modal Aset Tetap Lainnya serta Belanja Modal Aset Lainnya. Dari keseluruhan komponen tersebut, Belanja Modal Gedung dan Bangunan merupakan komponen yang mengalami rata-rata pertumbuhan paling tinggi yakni sebesar 17.85%.

Adapun pada Belanja Tak Terduga memiliki rata-rata pertumbuhan sebesar -41.92%. Kondisi ini dikarenakan setiap tahunnya Belanja Tak Terduga Kota Pasuruan mengalami penurunan. Selain itu, Belanja Tak Terduga merupakan pengeluaran anggaran atas beban APBD untuk keadaan darurat termasuk keperluan mendesak serta pengambilan atas kelebihan pembayaran atas penerimaan daerah pada tahun-tahun sebelumnya yang ditutup. Sehingga pengeluaran ini dapat terjadi sangat mendadak dan besaran nilainya tergantung pada situasi

dan kondisi yang berbeda-beda. Sedangkan Belanja Transfer merupakan belanja berupa pengeluaran uang atau kewajiban untuk mengeluarkan uang dari entitas pelaporan kepada suatu entitas pelaporan lain yang diwajibkan oleh peraturan perundang-undangan dalam Belanja Transfer terdapat Belanja Bagi Hasil dan Belanja Bantuan Keuangan. Belanja Transfer Kota Pasuruan hanya terdapat realisasi pada tahun 2019 yang didapatkan dari Belanja Bantuan Keuangan sebesar Rp. 513.527.040,00.

2. Analisis Proporsi Belanja Daerah

Analisis proporsi Belanja Daerah dilaksanakan dengan tujuan memperoleh gambaran proporsi dari setiap jenis belanja daerah yang paling dominan kontribusinya. Terdapat 4 jenis sumber belanja daerah yaitu, belanja operasi, belanja modal, belanja tidak terduga, dan belanja transfer. Dengan melihat besaran kontribusi masing-masing jenis Belanja Daerah Kota Pasuruan, diharapkan dapat menjadi bahan evaluasi bagi Pemerintah Kota Pasuruan atas penggunaan APBD, apakah telah digunakan oleh pemerintah secara ekonomis, efisien, dan efektif. Mahmudi menyatakan dalam Fathiyah *et al.*, (2021), bahwa tujuan dilakukannya analisis belanja daerah berguna untuk mengetahui sejauh mana pemerintah daerah telah melakukan efisiensi anggaran, menghindari pengeluaran yang tidak penting dan tidak tepat sasaran. Berikut merupakan analisis proporsi Belanja Daerah Kota Pasuruan tahun 2019-2023:

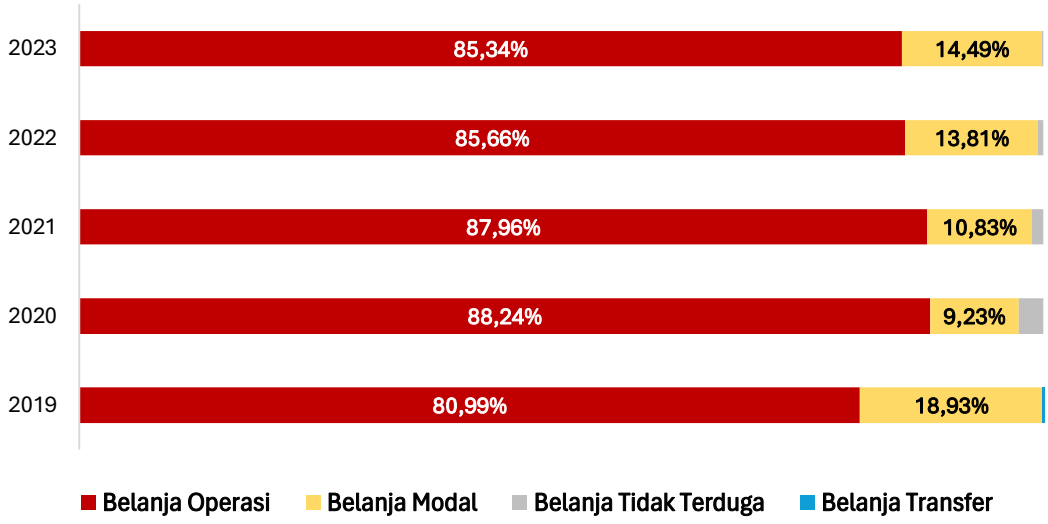

Gambar 3. 30 Proporsi Belanja Daerah Kota Pasuruan 2019-2023

Sumber: BPKA Kota Pasuruan, 2024 (data diolah)

Secara garis besar, berdasarkan grafik diatas dapat dilihat bahwa Belanja Daerah Kota Pasuruan didominasi oleh Belanja Operasi yang dalam setiap tahunnya memiliki proporsi lebih dari 50%. Yakni dengan rata-rata proporsi 5 tahun terakhir sebesar 85.64%. Sedangkan Belanja

Modal memiliki proporsi sebesar 9%-19% dengan rata-rata proporsi 5 tahun terakhir sebesar 13.46%. Adapun Belanja Tak Terduga hanya memiliki rata-rata proporsi sebesar 0.89% serta Belanja Transfer hanya memiliki proporsi pada tahun 2019 sebesar 0.06%. Secara lebih rinci proporsi pada masing-masing komponen Belanja Daerah Kota Pasuruan tersaji dalam grafik berikut:

Tabel 3. 14 Proporsi Belanja Daerah Kota Pasuruan Tahun 2019 - 2023

No	Uraian	Proporsi (%)					Rata-Rata Proporsi (%)
		2019	2020	2021	2022	2023	
2	**BELANJA**	**100,00%**	**100,00%**	**100,00%**	**100,00%**	**100,00%**	**100,00%**
2.1	**Belanja Operasi**	**80,99%**	**88,24%**	**87,96%**	**85,66%**	**85,34%**	**85,64%**
2.1.1	Belanja Pegawai	45,56%	49,94%	39,93%	40,33%	36,56%	42,46%
2.1.2	Belanja Barang dan Jasa	29,85%	27,99%	40,09%	38,70%	41,94%	35,71%
2.1.3	Belanja Bunga	0,00%	0,00%	0,00%	0,00%	0,00%	0,00%
2.1.4	Belanja Subsidi	0,00%	0,00%	0,00%	0,00%	0,00%	0,00%
2.1.5	Belanja Hibah	4,48%	7,37%	5,09%	3,78%	5,28%	5,20%
2.1.6	Belanja Bantuan Sosial	1,11%	2,95%	2,85%	2,85%	1,57%	2,26%
2.2	**Belanja Modal**	**18,93%**	**9,23%**	**10,83%**	**13,81%**	**14,49%**	**13,46%**
2.2.1	Belanja Modal Tanah	0,08%	0,01%	0,00%	0,00%	0,00%	0,02%
2.2.2	Belanja Modal Peralatan dan Mesin	6,90%	4,23%	4,49%	3,88%	5,41%	4,98%
2.2.3	Belanja Modal Gedung dan Bangunan	6,67%	2,46%	3,60%	5,81%	5,79%	4,87%
2.2.4	Belanja Modal Jalan, Jaringan, dan Irigasi	5,01%	2,23%	2,63%	4,05%	3,26%	3,43%
2.2.5	Belanja Modal Aset Tetap Lainnya	0,27%	0,30%	0,12%	0,07%	0,04%	0,16%
2.2.6	Belanja Modal Aset Lainnya	0,00%	0,00%	0,00%	0,00%	0,00%	0,00%
2.3	**Belanja Tidak Terduga**	**0,02%**	**2,53%**	**1,21%**	**0,53%**	**0,17%**	**0,89%**
2.4	**Belanja Transfer**	**0,06%**	**0,00%**	**0,00%**	**0,00%**	**0,00%**	**0,01%**
2.4.1	Belanja Bagi Hasil	0,00%	0,00%	0,00%	0,00%	0,00%	0,00%
2.4.2	Belanja Bantuan Keuangan	0,06%	0,00%	0,00%	0,00%	0,00%	0,01%

Sumber: BPKA Kota Pasuruan, 2024 (data diolah)

Berdasarkan Undang-Undang Nomor 01 Tahun 2022 tentang Hubungan Keuangan antara Pemerintah Pusat dan Pemerintah Daerah Pasal 146 Ayat 1 bahwa Daerah wajib mengalokasikan belanja pegawai Daerah di luar tunjangan guru yang dialokasikan melalui TKD paling tinggi 30% (tiga puluh persen) dari total belanja APBD. Maka yang perlu menjadi perhatian dalam kerangka proporsi Belanja Daerah Kota Pasuruan adalah adanya proporsi Belanja Pegawai yang dalam 5 tahun terakhir (2019-2023) masih berada pada angka >30%.

Adapun pada tahun 2019, proporsi Belanja Pegawai Kota Pasuruan berada pada angka 45.56%. Kemudian pada tahun 2020 meningkat menjadi 49.94%. Adapun sejak tahun 2020 ini hingga tahun 2023, proporsi Belanja Pegawai Kota Pasuruan sudah terlihat mengalami kecenderungan menurun yakni menjadi 39.93% di tahun 2021, yang kemudian sedikit

meningkat menjadi 40.33% di tahun 2022 serta pada tahun 2023 kembali menurun menjadi 36.56%. Sehingga pada 5 tahun terakhir ini, Belanja Pegawai Kota Pasuruan memiliki rata-rata kontribusi sebesar 42.46%. Melihat kondisi tersebut, maka diperlukan konsistensi Pemerintah Kota Pasuruan dalam menurunkan proporsi Belanja Pegawai. Mengingat apa yang tercantum dalam Undang-Undang Nomor 01 Tahun 2022 tentang Hubungan Keuangan antara Pemerintah Pusat dan Pemerintah Daerah bahwa tenggang waktu penyesuaian besaran proporsi Belanja Pegawai adalah 5 tahun setelah Undang-Undang tersebut disahkan. Sedangkan pada Belanja Modal, keseluruhan komponennya rata-rata hanya memiliki rata-rata proporsi tidak lebih dari 5%.



Gambar 3. 31 Proporsi Belanja Pegawai terhadap Total Belanja Kota Pasuruan 2019-2023

Sumber: BPKA Kota Pasuruan, 2024 (data diolah)

3. Analisis Kinerja Realisasi Belanja Daerah

Analisis kinerja realisasi Belanja Daerah dilaksanakan dengan membandingkan antara nilai yang dianggarkan dalam perubahan APBD dengan realisasi Belanja Daerah pada tahun berkenaan. Analisis kinerja realisasi Belanja Daerah dilaksanakan dengan tujuan untuk mengetahui bagaimana perkembangan penyerapan setiap jenis Belanja Daerah yang telah dianggarkan dalam setiap tahunnya. Berikut merupakan kinerja realisasi daerah tahun 2019-2023:

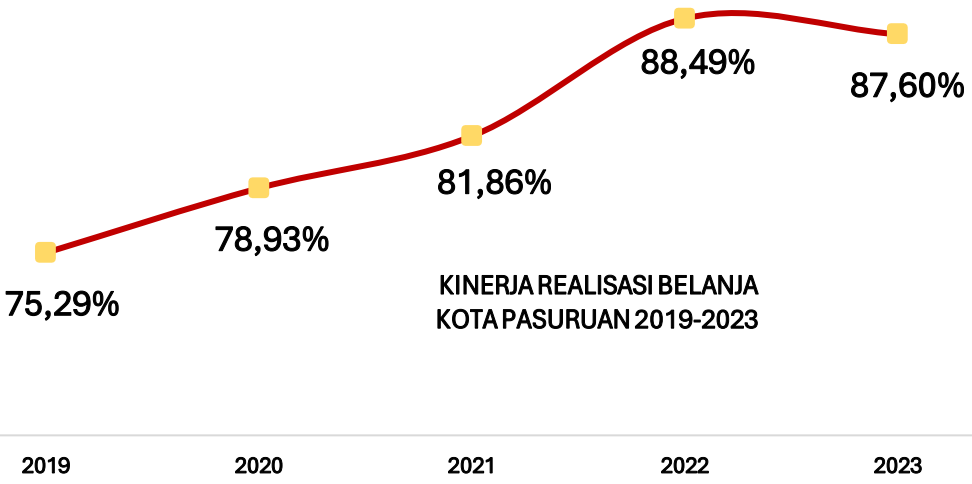

Gambar 3. 32 Kinerja Realisasi Belanja Kota Pasuruan 2019-2023

Sumber: BPKA Kota Pasuruan, 2024 (data diolah)

Kinerja realisasi Belanja Daerah Kota Pasuruan dalam 5 tahun terakhir (2019-2023) terlihat mengalami kecenderungan meningkat. Artinya, penyerapan atas anggaran Belanja Daerah semakin optimal. Hal ini dapat mengindikasikan adanya peningkatan perencanaan anggaran serta meningkatnya pemenuhan kebutuhan publik di Kota Pasuruan yang dibiayai oleh APBD. Adapun pada tahun 2019, Belanja Daerah Kota Pasuruan terserap sebesar 75.29% yang kemudian dapat meningkat menjadi 78.93% di tahun 2020. Peningkatan kinerja Belanja Daerah Kota Pasuruan kembali terjadi pada tahun 2021 menjadi 81.86% serta pada tahun 2022 terus meningkat mendekati 100% yakni menjadi 88.49%. Akan tetapi pada tahun 2023, kinerja Belanja Daerah Kota Pasuruan sedikit mengalami penurunan pada angka 87.60%. Untuk melihat lebih detail terkait kinerja masing-masing komponen Belanja Daerah Kota Pasuruan dapat dilihat pada tabel berikut:

Tabel 3. 15 Kinerja Realisasi Belanja Daerah Kota Pasuruan Tahun 2019 – 2023

No	Uraian	Kinerja Realisasi				
		2019	2020	2021	2022	2023
2	**BELANJA**	**75,29%**	**78,93%**	**81,86%**	**88,49%**	**87,60%**
2.1	**Belanja Operasi**	**82,73%**	**83,86%**	**87,50%**	**90,70%**	**91,34%**
2.1.1	Belanja Pegawai	85,59%	90,94%	92,93%	95,74%	91,62%
2.1.2	Belanja Barang dan Jasa	78,93%	75,41%	83,20%	86,72%	91,27%
2.1.3	Belanja Bunga	0,00%	0,00%	0,00%	0,00%	0,00%
2.1.4	Belanja Subsidi	0,00%	0,00%	0,00%	0,00%	0,00%
2.1.5	Belanja Hibah	88,48%	91,95%	87,00%	92,97%	94,35%
2.1.6	Belanja Bantuan Sosial	61,49%	56,80%	81,05%	78,66%	79,07%
2.2	**Belanja Modal**	**64,47%**	**62,25%**	**54,99%**	**77,82%**	**72,64%**
2.2.1	Belanja Modal Tanah	2,35%	0,29%	0,00%	0,00%	0,00%
2.2.2	Belanja Modal Peralatan dan Mesin	85,24%	82,30%	81,81%	88,24%	83,28%
2.2.3	Belanja Modal Gedung dan Bangunan	67,86%	97,69%	81,53%	74,38%	86,62%
2.2.4	Belanja Modal Jalan, Jaringan, dan Irigasi	67,72%	61,54%	76,10%	74,14%	80,20%

No	Uraian	Kinerja Realisasi				
		2019	2020	2021	2022	2023
2.2.5	Belanja Modal Aset Tetap Lainnya	53,03%	51,75%	90,10%	94,82%	95,31%
2.2.6	Belanja Modal Aset Lainnya	0,00%	0,00%	0,00%	58,87%	0,00%
2.3	**Belanja Tidak Terduga**	**0,41%**	**38,12%**	**62,52%**	**63,87%**	**21,62%**
2.4	**Belanja Transfer**	**7,85%**	**0,00%**	**0,00%**	**0,00%**	**0,00%**
2.4.1	Belanja Bagi Hasil	0,00%	0,00%	0,00%	0,00%	0,00%
2.4.2	Belanja Bantuan Keuangan	0,00%	0,00%	0,00%	0,00%	0,00%

Sumber: BPKA Kota Pasuruan, 2024 (data diolah)

Adapun jika dilihat lebih rinci, jenis belanja yang memiliki kinerja paling baik dalam 5 tahun terakhir adalah Belanja Operasi. Yakni rata-rata kinerja Belanja Operasi tahun 2019 hingga tahun 2023 menunjukan nilai >80% dan selalu mengalami peningkatan setiap tahunnya. Pada tahun 2019 capaian kinerja Belanja Operasi sebesar 82.73% yang kemudian meningkat setiap tahunnya hingga mencapai kinerja paling tinggi ada pada tahun 2023 sebesar 91.34%. Capaian kinerja Belanja Operasi yang tinggi tersebut dipengaruhi oleh kinerja masing-masing komponenya yang juga memiliki kinerja tinggi, khususnya pada komponen Belanja Pegawai dan Belanja Hibah yang memiliki rata-rata kinerja>80%.

Pada Belanja Modal, capaian kinerja dalam 5 tahun terakhir masih menunjukan nilai dibawah 70% akan tetapi sudah diatas 50%. Capaian kinerja Belanja Modal Kota Pasuruan 2019-2023 juga masih menunjukan fluktuasi dengan capaian tertinggi sebesar 77.82% di tahun 2021 dan capaian tertinggi sebesar 54.99% di tahun 2020. Yang perlu menjadi perhatian adalah pada komponen Belanja Modal Tanah yang kinerja realisasinya menunjukan angka 2.35% di tahun 2019 dan 0.29% di tahun 2020. Sehingga secara umum diperlukan adanya perencanaan yang lebih baik dalam penganggaran Belanja Modal sehingga realisasi Belanja Modal dapat terus meningkat kinerjanya hingga mencapai 100%.

Sedangkan pada Belanja Tak Terduga merupakan jenis belanja yang memiliki karakteristik difungsikan sebagai pos belanja untuk keperluan darurat termasuk keperluan mendesak yang tidak dapat diprediksi sebelumnya, sehingga dengan demikian tingkat realisasinya sulit untuk dioptimalkan. Oleh karenanya, pada tahun 2019-2023 capaian kinerja Belanja Tak Terduga Kota Pasuruan berada di bawah angka 65%. Yakni dengan capaian terendah pada tahun 2019 sebesar 0.41% dan capaian tertinggi pada 2021 sebesar 63.87%. Adapun pada Belanja Transfer hanya terdapat realisasi pada tahun 2019 dengan capaian kinerja sebesar 7.85%. Sedangkan pada tahun 2020-2023 tidak terdapat realisasi Belanja Transfer sehingga capaian kinerjanya adalah 0%.

C. Analisis Pembiayaan Daerah

Pembiayaan adalah setiap penerimaan yang perlu dibayar kembali dan/ atau pengeluaran yang akan diterima kembali, baik pada tahun anggaran berkenaan maupun pada tahun-tahun anggaran berikutnya. Pembiayaan Daerah dimaksudkan dalam rangka menutup defisit dan/atau memanfaatkan surplus anggaran. Umumnya pelaksanaan pembiayaan daerah melibatkan tiga pihak, yaitu pihak pemberi pendanaan, pihak penyedia barang/ aset/ jasa tertentu, dan pihak yang memanfaatkan barang/ aset/ jasa tertentu.

Pembiayaan Daerah terdiri atas penerimaan pembiayaan dan pengeluaran pembiayaan. Penerimaan Pembiayaan Daerah bersumber dari Sisa Lebih Perhitungan Anggaran Tahun Anggaran Sebelumnya (SiLPA); Pencairan Dana Cadangan; Hasil penjualan kekayaan daerah yang dipisahkan; Penerimaan Pinjaman Daerah; Penerimaan kembali Pemberian Pinjaman Daerah; dan/ atau Penerimaan Pembiayaan lainnya sesuai dengan ketentuan peraturan perundang-undangan. Sedangkan pengeluaran pembiayaan adalah semua pengeluaran Rekening Kas Umum Daerah antara lain pembayaran cicilan pokok Utang yang jatuh tempo, penyertaan modal daerah, pembentukan Dana Cadangan, dan/ atau pengeluaran Pembiayaan lainnya sesuai dengan ketentuan peraturan perundang-undangan. Pengeluaran pembiayaan diakui pada saat dikeluarkan dari Rekening Kas Umum Daerah.

Untuk mengetahui secara lebih jelas terkait dengan rata-rata pertumbuhan realisasi Pembiayaan Daerah Kota Pasuruan 2019-2023 dapat dilihat pada tabel berikut:

Tabel 3. 16 Rata-rata Pertumbuhan Realisasi Pembiayaan Daerah Kota Pasuruan 2019-2023

No	Uraian	2019	2020	2021	2022	2023	Rata-Rata Pertumbuhan (%)
		(Rp)	(Rp)	(Rp)	(Rp)	(Rp)	
3	**PEMBIAYAAN**						
3.1	**Penerimaan Pembiayaan**	**214.728.281.439,18**	**243.094.211.358,62**	**222.905.714.195,64**	**200,979,067,244.78**	**257,171,724,533.47**	**5,76%**
3.1.1	Sisa Lebih Perhitungan Anggaran Tahun Anggaran Sebelumnya (SiLPA)	214.641.557.945,18	243.079.429.454,62	222.883.821.120,64	200,976,067,244.78	171,171,590,849.31	-4,93%
3.1.2	Pencairan Dana Cadangan	-	-	-	-	86,000,133,684.16	0,00%
3.1.3	Hasil Penjualan Kekayaan Daerah yang dipisahkan	-	-	-	-	-	0,00%
3.1.4	Penerimaan Pinjaman Daerah	-	-	-	-	-	0,00%
3.1.5	Penerimaan Kembali Pemberian Pinjaman Daerah	86.723.494,00	14.781.904,00	21.893.075,00	3,000,000.00	-	-55,29%
3.1.6	Penerimaan Pembiayaan lainnya	-	-	-	-	-	0,00%
3.2	**Pengeluaran Pembiayaan**	**5.630.996.860,76**	**5.060.056.269,25**	**2.651.096.415,76**	**2,189,802,066.08**	**-**	**-43,79%**
3.2.1.	Pembayaran Cicilan Pokok Utang yang Jatuh Tempo	-	-	-	-	-	0,00%
3.2.2.	Penyertaan Modal Daerah	1.355.000.000,00	1.500.000.000,00	-	-	-	-22,32%
3.2.3.	Pembentukan Dana Cadangan	4.275.996.860,76	3.560.056.269,25	2.651.096.415,76	2,189,802,066.08	-	-39,92%
3.2.4.	Pemberian Pinjaman Daerah	-	-	-	-	-	0,00%
3.2.5.	Pengeluaran Pembiayaan lainnya	-	-	-	-	-	0,00%

Sumber: BPKA Kota Pasuruan, 2024

Penerimaan Pembiayaan Kota Pasuruan dalam lima tahun terakhir (2019-2023) menunjukan rata-rata pertumbuhan sebesar 5.76%. Pada tahun 2019, nilai penerimaan pembiayaan daerah Kota Pasuruan adalah sebesar Rp. 214.728.281.439,18 yang kemudian meningkat sebesar 13.21% pada tahun 2020 hingga menjadi Rp. 243.094.211.358,62. Pada tahun 2021 penerimaan pembiayaan Kota Pasuruan mengalami penurunan -8.30% menjadi Rp. 222.905.714.195,64 dan kembali menurun -9.84% di tahun 2022 hingga menjadi Rp. 200,979,067,244.78. Akan tetapi, pada tahun 2023 penerimaan pembiayaan Kota Pasuruan menunjukan adanya peningkatan dengan adanya realisasi pencairan dana cadangan yang cukup besar, yakni meningkat 27.96% dibanding 2022 hingga menjadi Rp. 257,171,724,533.47.

Jika dilihat berdasarkan komponenya, Sisa Lebih Perhitungan Anggaran Tahun Anggaran Sebelumnya (SiLPA) memiliki pertumbuhan sebesar -4.93%. Kondisi ini disebabkan sejak tahun 2020 hingga tahun 2023, besaran nilai SiLPA Kota Pasuruan selalu mengalami penurunan dengan penurunan tertinggi pada tahun 2023 yakni menurun sebesar -14.83% dibanding tahun 2022. Semakin berkurangnya SiLPA pada setiap tahunnya menunjukkan kondisi yang semakin baik, dimana keakurasian dalam melakukan perencanaan cenderung berangsur lebih baik dibandingkan tahun sebelumnya, semakin kecil SiLPA pada dasarnya menunjukkan semakin sedikitnya dana publik yang belum atau tidak digunakan dalam belanja atau pengeluaran pembiayaan lain, sehingga pelaksanaan belanja daerah berjalan secara optimal.

Adapun selain SiLPA, penerimaan pembiayaan Kota Pasuruan dalam 5 tahun terakhir terdiri atas komponen pencairan dana cadangan sebesar Rp. 86,000,133,684.16 dan komponen Penerimaan Kembali Pemberian Pinjaman Daerah pada tahun 2019-2022 yakni tahun 2019 sebesar Rp. 86.723.494,00, tahun 2020 sebesar Rp. 14.781.904,00, tahun 2021 sebesar Rp. 21.893.075,00 dan tahun 2022 sebesar Rp. 3,000,000.00 dengan rata-rata pertumbuhan sebesar -55.29%. Sedangkan untuk hasil penjualan kekayaan daerah yang dipisahkan, penerimaan pinjaman daerah, dan penerimaan pembiayaan lainnya yang memiliki rata-rata pertumbuhan 0% karena tidak ada realisasi setiap tahunnya serta untuk pencairan dana cadangan juga memiliki rata-rata pertumbuhan 0% karena hanya terealisasi dalam 1 tahun (2023).

Sedangkan untuk Pengeluaran Pembiayaan Kota Pasuruan dalam 5 tahun terakhir (2019-2023) memiliki rata-rata pertumbuhan -43.79%, dimana pengeluaran pembiayaan terdiri dari Penyertaan Modal Daerah selama dua tahun yakni pada tahun 2019 sebesar Rp. 1.355.000.000,00 dan tahun 2020 sebesar Rp. 1.500.000.000,00 dengan rata-rata

pertumbuhan sebesar -22,32%. Kemudian terdapat pengeluaran pembiayaan untuk Pembentukan Dana Cadangan selama empat tahun dengan rata-rata pertumbuhan sebesar -39.92%. Yakni pada tahun 2019 sebesar Rp. 4.275.996.860,76 ; tahun 2020 sebesar Rp. 3.560.056.269,25 ; tahun 2021 sebesar Rp. 2.651.096.415,76; dan tahun 2022 sebesar Rp.2,189,802,066.08. Adapun pada komponen Pembayaran Cicilan Pokok Utang yang Jatuh Tempo, Pemberian Pinjaman Daerah, dan Pengeluaran Pembiayaan lainnya tidak terdapat realisasi dalam 5 tahun terakhir. Serta pada tahun 2023 tidak terdapat realisasi pengeluaran pembiayaan dalam keuangan Kota Pasuruan.

3.2.2. Arah Kebijakan Pendapatan, Belanja, dan Pembiayaan Daerah

A. Arah Kebijakan Pendapatan Daerah

Pendapatan Daerah Kota Pasuruan dari tahun 2021 hingga tahun 2023 menunjukan adanya tren yang positif dengan adanya peningkatan nilai Pendapatan pada setiap tahunnya. Peningkatan Pendapatan ini salah satunya didukung oleh adanya Pendapatan Asli Daerah (PAD) Kota Pasuruan yang terus meningkat beserta seluruh komponenya seperti Pajak Daerah, Retribusi Daerah Hasil pengelolaan keuangan daerah yang dipisahkan serta Lain-lain PAD yang Sah. PAD Kota Pasuruan pada tahun 2022 dapat meningkat 24.19% dibanding tahun 2021 serta pada tahun 2023 PAD Kota Pasuruan Kembali meningkat 9.71%. Selain itu Pendapatan Transfer Kota Pasuruan pada 3 tahun terakhir juga mengalami fluktuasi dengan kecenderungan meningkat. Berpedoman pada kondisi tersebut, maka proyeksi Pendapatan Daerah Kota Pasuruan kedepannya yakni pada tahun 2025 dan tahun 2026 diasumsikan akan mengalami peningkatan jumlah Pendapatan pula. Hal ini diperkuat dengan adanya APBD tahun 2024 yang menunjukan bahwa anggaran Pendapatan Daerah Kota Pasuruan pada tahun 2024 meningkat 10.27% dibanding tahun sebelumnya.

Pada tahun 2023, realisasi Pendapatan Daerah Kota Pasuruan adalah sebesar Rp. 941,695,238,574.70 yang kemudian diperkirakan meningkat pada APBD 2024 menjadi Rp. 1,038,381,986,702.00. Diproyeksikan pada tahun 2025 Pendapatan Daerah Kota Pasuruan dapat meningkat menjadi Rp. 1.061.445.563.176. Meskipun secara total pendapatan Kota Pasuruan tahun 2025 diproyeksikan meningkat, akan tetapi kontribusi peningkatan paling besar diperkirakan adalah bersumber dari Bantuan Keuangan Provinsi sebesar Rp. 94.525.464.011.00 dari sebelumnya sebesar Rp. 18.301.923.621.00 dalam APBD 2024. Hal ini disebabkan pada Tahun 2025 terdapat pengajuan Bantuan Keuangan Provinsi sebesar Rp. 70.454.595.000 yang

rencananya akan digunakan untuk Rehabilitasi Pasar Karangketug dan Pasar Gadingrejo. Lebih lanjut pada Pendapatan Asli Daerah (PAD) yang selalu diusahakan dapat meningkat, diperkirakan akan mengalami peningkatan hingga 21.47% dibanding realsiasi tahun 2023. Hal ini mempertimbangkan adanya potensi Opsen yang akan diterima oleh Pemerintah Daerah sejak tahun 2024 melalui Pajak Daerah. Selain itu, bagaimanapun juga PAD merupakan komponen pendapatan yang akan selalu diupayakan menjadi sumber utama pendapatan daerah. Untuk itu dalam kondisi normal kebijakan Pendapatan Daerah perlu difokuskan pada upaya untuk meningkatkan Pendapatan Asli Daerah (PAD). Diperlukan adanya upaya intensifikasi maupun ekstensifikasi sumber-sumber Pendapatan Asli Daerah (PAD), antara lain melalui pajak daerah, serta meningkatkan pengelolaan aset-aset daerah. Sehingga dalam prakteknya, realisasi PAD Kota Pasuruan dapat terus meningkat hingga melebihi asumsi proyeksi yang telah dilakukan sebelumnya.

Adapun pada tahun 2026, Pendapatan Daerah Kota Pasuruan diproyeksikan dapat terus meningkat dengan pertumbuhan dibanding tahun 2025. Yakni dapat mencapai angka Rp. 1,088,017,235,337.15. Peningkatan Pendapatan Daerah ini juga mempertimbangkan adanya potensi Opsen pada Pajak Daerah serta optimalisasi potensi-potensi Retribusi Daerah yang pada tahun-tahun sebelumnya masih belum optimal. Capaian realisasi Pendapatan Daerah pada dasarnya dipengaruhi oleh kondisi makro ekonomi pada tingkat nasional, regional, dan lokal. Selain itu, kebijakan-kebijakan dari pemerintah pusat maupun pemerintah provinsi juga dapat berpengaruh pada capaian pendapatan daerah Kota Pasuruan. Untuk dapat meningkatkan pendapatan daerah khususnya melalui PAD serta dalam rangka meningkatkan kemandirian daerah serta derajat desentralisasi fiskal Kota Pasuruan, berikut perumusan arah kebijakan pendapatan daerah Kota Pasuruan:

1. Meningkatkan kepatuhan wajib pajak dan membangun kesadaran pajak melalui kegiatan sosialisasi serta pemberian reward and punishment bagi wajib pajak daerah/ retribusi daerah;
2. Mengembangkan mekanisme pembayaran pajak dan retribusi secara digital, sederhana, cepat, akuntabel dan aman serta melakukan transformasi ekonomi yang didukung dengan pengelolaan pendapatan daerah berkualitas, hati-hati dan bijaksana;
3. Meningkatkan kapasitas Sumber Daya Manusia (SDM) pengelola Pendapatan Asli Daerah (PAD), khususnya pajak daerah dan retribusi daerah;

4. Meningkatkan kontribusi Badan Usaha Milik Daerah (BUMD) terhadap Pendapatan Asli Daerah (PAD) dengan mengoptimalkan pengelolaan/ peningkatan kinerja BUMD, serta melakukan revitalisasi Badan Usaha Milik Daerah (BUMD);
5. Melakukan pendataan obyek dan wajib pajak yang saat ini belum terdata sebagai dasar menggali potensi wajib pajak daerah yang ada serta optimalisasi aset dan kekayaan daerah, khususnya dengan adanya potensi pajak baru (Opsen);
6. Meningkatkan koordinasi antar PD, Pemerintah Kota dengan Pemerintah Provinsi dan dengan Pemerintah Pusat (Kementerian/ Lembaga) dalam rangka peningkatan pendapatan daerah.

Tabel 3. 17 Realisasi dan Proyeksi Target Pendapatan Daerah Kota Pasuruan Tahun 2021 – 2026

No	Uraian	Realisasi Tahun 2021 (Rp)	Realisasi Tahun 2022 (Rp)	Realisasi Tahun 2023 (Rp)	APBD 2024 (Rp)	Proyeksi /Target pada Tahun Rencana Tahun 2025 (Rp)	Proyeksi /Target pada Tahun Rencana Tahun Proyeksi 2026 (Rp)
				Jumlah			
1	**PENDAPATAN**	**839.305.466.624,42**	**911,656,871,775.11**	**941,695,238,574.70**	**1,038,381,986,702.00**	**1.061.445.563.176**	**1,088,017,235,337.15**
1.1.	**Pendapatan Asli Daerah**	**131.837.446.162,42**	**163,732,730,981.11**	**179,625,631,641.70**	**260,089,978,910.00**	218.440.950.000	**200,099,115,919.33**
1.1.1.	Pajak daerah	39.922.015.220,00	46,650,290,289.00	52,473,038,186.78	52,063,496,000.00	46.857.146.400	57,389,489,252.27
1.1.2.	Retribusi daerah	7.591.157.397,00	8,117,254,501.00	11,498,780,644.00	97,715,510,717.00	82.081.029.002	21,898,041,502.70
1.1.3.	Hasil pengelolaan keuangan daerah yang dipisahkan	5.849.860.799,95	6,115,362,978.37	6,283,921,167.03	6,574,886,112.00	6,574,886,112.00	7,029,629,341.44
1.1.4.	Lain-lain PAD yang sah	78.474.412.745,47	102,849,823,212.74	109,369,891,643.89	103,736,086,081.00	83.194.328.269	113,781,955,822.93
1.2	**Pendapatan Transfer**	**700.206.060.982,00**	**747,924,051,772.00**	**761,847,606,933.00**	**766,325,571,792.00**	**831.038.177.176,30**	**887,918,119,417.82**
1.2.1	**Transfer Pemerintah Pusat**	**602.690.607.348,00**	**644,106,485,201.00**	**651,390,724,212.00**	**642,692,731,000.00**	**631.181.795.994,30**	**762,333,453,907.62**
1.2.1.1	Dana Perimbangan	602.690.607.348,00	626,097,743,201.00	635,710,664,212.00	642,692,731,000.00	631.181.795.994,30	750,695,411,560.20
1.2.1.1.1	Dana Bagi Hasil	110.915.047.318,00	129,913,165,916.00	90,211,795,065.00	70,873,426,000.00	87.263.097.242.00	124,682,753,376.20
1.2.1.1.2	Dana Alokasi Umum (DAU)	403.383.780.000,00	400,677,921,887.00	427,076,974,462.00	446,456,602,000.00	446,456,602,000.00	499,456,602,000.00
1.2.1.1.3	Dana Alokasi Khusus (DAK)	88.391.780.030,00	95,506,655,398.00	118,421,894,685.00	125,362,703,000.00	97.462.096.752,00	126,556,056,184.00
1.2.1.2	Dana Insentif Daerah	-	18,008,742,000.00	15,680,060,000.00	-	-	11,638,042,347.42
1.2.1.3	Dana Otonomi Khusus	-	-	-	-	-	-
1.2.1.4	Dana Keistimewaan	-	-	-	-	-	-
1.2.1.5	Dana Desa	-	-	-	-	-	-
1.2.2	**Transfer Antar-Daerah**	**97.515.453.634,00**	**103,817,566,571.00**	**110,456,882,721.00**	**123,632,840,792.00**	**199.856.381.182,00**	**125,584,665,510.20**
1.2.2.1	Pendapatan Bagi Hasil	94.930.558.934,00	91,417,533,571.00	108,053,799,100.00	105,330,917,171.00	105.330.917.171,00	115,473,166,349.20
1.2.2.2	Bantuan Keuangan	2.584.894.700,00	12,400,033,000.00	2,403,083,621.00	18,301,923,621.00	94.525.464.011.00	10,111,499,161.00
1.3.	**Lain-lain Pendapatan Daerah yang Sah**	**7.261.959.480,00**	**89,022.00**	**222,000,000.00**	**11,966,436,000.00**	**11.966.436.000.00**	**11.966.436.000.00**
1.3.1	Hibah	-	-	222,000,000.00	-	-	-
1.3.2	Dana Darurat	-	-	-	-	-	-
1.3.3	Lain-lain Pendapatan sesuai dengan ketentuan peraturan perundang-undangan	7.261.959.480,00	89,022.00	-	11,966,436,000.00	11.966.436.000.00	-

B. Arah Kebijakan Belanja Daerah

Belanja Daerah Kota Pasuruan pada tahun 2023 adalah sebesar Rp. 1,010,778,967,728.92. Dalam APBD 2024 diperkirakan Belanja Daerah Kota Pasuruan akan meningkat 10.68% hingga menjadi Rp. 1,118,743,953,759.00. Berpedoman pada kondisi tersebut serta didukung dengan adanya tren peningkatan nilai Belanja Daerah Kota Pasuruan setiap tahunnya, maka pada tahun 2025 Belanja Daerah diproyeksikan akan meningkat 14% dibanding APBD 2024 menjadi Rp. 1.297.267.477.761. Sedangkan pada tahun 2026 diasumsikan kondisi Belanja Daerah Kota Pasuruan berada pada angka Rp. 1.219.275.634.617,79 atau menurun -6.01% dibanding tahun sebelumnya. Penurunan ini dengan asumsi bahwa revitalisasi pasar telah diselesaikan pada Tahun 2025 sehingga tidak dianggarkan kembali di tahun 2026.

Sebagian besar komponen Belanja Daerah Kota Pasuruan diproyeksikan akan mengalami peningkatan pada tahun anggaran 2025, 2026 serta APBD 2024. Terkecuali pada komponen Belanja Pegawai yang diasumsikan akan didorong mengalami penurunan proporsi terhadap total Belanja Daerah Kota Pasuruan. Hal ini merujuk pada apa yang termuat dalam Undang-Undang Nomor 01 Tahun 2022 tentang Hubungan Keuangan antara Pemerintah Pusat dan Pemerintah Daerah Pasal 146 Ayat 1 bahwa Daerah wajib mengalokasikan belanja pegawai Daerah di luar tunjangan guru yang dialokasikan melalui TKD paling tinggi 30% (tiga puluh persen) dari total belanja APBD.

Selain dalam rangka memenuhi ketentuan tersebut, berikut merupakan arah kebijakan Belanja Daerah Kota Pasuruan yang bertujuan untuk mengatur penggunaan anggaran belanja daerah agar tetap terarah, efisien dan efektif:

1. Penajaman kembali peruntukan masing-masing jenis belanja sehingga dapat mencapai penggunaan Belanja Daerah yang fokus terhadap program prioritas dan dan berorientasi hasil;
2. Menerapkan konsep *money follows program* serta pengelolaan belanja daerah yang berbasis kinerja (*performance based*), sehingga setiap belanja akan bermuara untuk mendukung capaian indikator kinerja dan tercapainya target-target indikator kinerja yang tercantum pada RPJMD Kota Pasuruan;
3. Menjamin tersedianya pemenuhan pelayanan dasar, ketahanan pangan, fasilitas sosial dan fasilitas umum yang berkualitas, khususnya sektor pendidikan dan kesehatan melalui

pemenuhan *mandatory spending*, seperti pendidikan sebesar minimal 20% dan kesehatan 10%;

4. Mendanai kebutuhan infrastruktur fisik, sarana dan prasarana dasar yang menjadi urusan daerah melalui DAU;
5. Melakukan koordinasi secara rutin dengan seluruh OPD di Lingkungan Pemerintah untuk mendorong peningkatan penyerapan anggaran dan pelaksanaan monitoring dan evaluasi dalam pelaksanaan kegiatan belanja daerah;
6. Mendorong tercapainya pemenuhan aturan Keuangan Daerah yang tercantum dalam Undang-Undang Nomor 01 Tahun 2022 tentang Hubungan Keuangan antara Pemerintah Pusat dan Pemerintah Daerah, bahwa proporsi belanja pegawai sesuai dengan arahan UU 1 Tahun 2022 di angka maksimal 30% (diluar tunjangan guru) serta meningkatkan proporsi belanja infrastruktur pelayanan publik pada angka minimal 40% dari total belanja APBD di luar belanja bagi hasil dan / atau transfer kepada Daerah dan / atau desa.
7. Transparansi dan akuntabilitas anggaran yaitu menyajikan informasi secara terbuka dan mudah diakses oleh masyarakat.

Tabel 3. 18 Realisasi dan Proyeksi Target Belanja Daerah Kota Pasuruan Tahun 2021 – 2026

No	Uraian	Jumlah				Proyeksi /Target pada Tahun Rencana Tahun 2025 (Rp)	Proyeksi /Target pada Tahun Rencana Tahun Proyeksi 2026 (Rp)
		Realisasi Tahun 2021 (Rp)	Realisasi Tahun 2022 (Rp)	Realisasi Tahun 2023 (Rp)	APBD 2024 (Rp)		
2	**BELANJA**	**858.584.017.159,52**	**939.274.546.104,50**	**1,010,778,967,728.92**	**1,118,743,953,759.00**	**1.297.267.477.761**	**1,219,275,634,617.79**
2.1	**Belanja Operasi**	**755.199.783.115,45**	**804.595.474.677,65**	**862,605,302,488.92**	**965,447,492,081.00**	**983.352.246.924**	**1,032,403,029,171.87**
2.1.1	Belanja Pegawai	342.856.599.418,00	378.770.674.303,00	369,520,132,167.00	415,681,165,994.00	406.598.238.435	414,248,475,980.20
2.1.2	Belanja Barang dan Jasa	344.170.148.051,45	363.508.133.547,65	423,932,933,202.92	449,333,992,559.00	473.053.929.340	512,289,290,511.47
2.1.3	Belanja Bunga	-	-	-	-	-	-
2.1.4	Belanja Subsidi	-	-	-	-	-	-
2.1.5	Belanja Hibah	43.671.306.937,00	35.526.573.727,00	53,328,245,546.00	79,270,341,028.00	80,855,747,849.00	80,148,837,391.40
2.1.6	Belanja Bantuan Sosial	24.501.728.709,00	26.790.093.100,00	15,823,991,573.00	21,161,992,500.00	22,844,331,300.00	25,716,425,288.80
2.2	**Belanja Modal**	**93.025.829.540,07**	**129.718.487.434,85**	**146,450,795,740.00**	**150,296,461,678.00**	**310,915,230,838.000**	**183,872,605,445.92**
2.2.1	Belanja Modal Tanah	-	-	-	420,000,000.00	87,842,686,161.00	-
2.2.2	Belanja Modal Peralatan dan Mesin	38.521.859.899,00	36.486.480.985,00	54,641,329,574.00	46,662,303,247.00	47,595,549,312.00	61,573,700,282.40
2.2.3	Belanja Modal Gedung dan Bangunan	30.946.782.050,00	54.606.509.061,00	58,482,341,064.00	43,123,811,100.00	113,578,406,100.00	61,879,428,910.40
2.2.4	Belanja Modal Jalan, Jaringan, dan Irigasi	22.565.395.591,07	38.003.139.388,85	32,938,790,102.00	59,537,195,931.00	61,323,311,809.00	59,696,141,253.12
2.2.5	Belanja Modal Aset Tetap Lainnya	991.792.000,00	619.120.000,00	388,335,000.00	218,151,400.00	226,877,456.00	388,335,000.00
2.2.6	Belanja Modal Aset Lainnya	-	3.238.000,00	-	335,000,000.00	348,400,000.00	335,000,000.00
2.3	**Belanja Tidak Terduga**	**10.358.404.504,00**	**4.960.583.992,00**	**1,722,869,500.00**	**3,000,000,000.00**	**3,000,000,000.00**	**3,000,000,000.00**
2.4	**Belanja Transfer**	**-**	**-**	**-**	**-**	**-**	**-**
2.4.1	Belanja Bagi Hasil	-	-	-	-	-	-
2.4.2	Belanja Bantuan Keuangan	-	-	-	-	-	-

C. Arah Kebijakan Pembiayaan Daerah

Pembiayaan daerah merupakan transaksi keuangan yang dimaksudkan untuk menutupi selisih antara Pendapatan dan Belanja Daerah. Proyeksi anggaran untuk pembiayaan daerah dibagi atas dua bagian, yaitu: penerimaan pembiayaan dan pengeluaran pembiayaan. Proyeksi pada Pembiayaan Daerah Kota Pasuruan difokuskan pada Sisa Lebih Perhitungan Anggaran Tahun Lalu (SiLPA) yang merupakan sumber utama penerimaan pembiayaan daerah. Adapun pada realisasi tahun 2023 penerimaan pembiayaan Kota Pasuruan bersumber dari SiLPA sebesar Rp. 171.171.590.849,31 dan Pencairan Dana Cadangan sebesar Rp. 86.000.133.684,16. Seiring dengan tren penurunan besaran SiLPA Kota Pasuruan yang cukup progresif pada tahun-tahun sebelumnya maka dalam APBD 2024 besaran SiLPA Kota Pasuruan diproyeksikan akan menurun -1.98% menjadi Rp. 167.784.653.219,00. Berpedoman pada kondisi tersebut, besaran SiLPA Kota Pasuruan dalam proyeksi tahun 2025 dan 2026 juga diperkirakan akan mengalami penurunan -9.49% di tahun 2025 menjadi Rp. 151.862.078.424 dan kembali menurun -15,7% di tahun 2026 hingga nilai SiLPA pada tahun 2026 adalah sebesar Rp. 131.258.399.280,64. Selain itu pada tahun 2025 di proyeksikan Pencairan Dana Cadangan sebesar Rp. 83.959.836.161,00.

Dalam kondisi normal, Sisa Lebih Perhitungan Anggaran Tahun Lalu (SiLPA) dari tahun ke tahun diharapkan akan semakin rendah dengan batas yang ideal, karena Sisa Lebih Perhitungan Anggaran Tahun Lalu (SiLPA) sebagai salah satu tolok ukur tingkat kesinergian antara perencanaan dan penganggaran. Semakin kecil Sisa Lebih Perhitungan Anggaran Tahun Lalu (SiLPA) menunjukkan kualitas perencanaan dan penganggaran yang baik. Namun demikian, nilai Sisa Lebih Perhitungan Anggaran Tahun Lalu (SiLPA) juga dapat mengindikasikan efisiensi belanja dari yang telah dianggarkan tanpa meninggalkan kewajiban-kewajiban yang harus dipenuhi pemerintah daerah. Agar Pengelolaan pembiayaan daerah dapat lebih terarah, maka arah kebijakan pembiayaan daerah Kota Pasuruan pada tahun 2025 adalah sebagai berikut:

1. Menjaga agar keuangan daerah tetap dalam kondisi surplus anggaran, dan jika terjadi defisit anggaran sedapat mungkin ditutup dengan SiLPA tahun lalu, sehingga dengan demikian posisi SiLPA tahun lalu diupayakan berada dalam batas yang ideal;
2. Menjadikan penyertaan modal pemerintah daerah dalam BUMD dan sebagai langkah perbaikan kinerja BUMD yang bersangkutan, sehingga dapat meningkatkan Pendapatan Bagi Hasil dengan progresif.

Tabel 3. 19 Realisasi dan Proyeksi Target Pembiayaan Daerah Kota Pasuruan Tahun 2021 – 2026

No	Uraian	Jumlah					
		Realisasi Tahun 2021 (Rp)	Realisasi Tahun 2022 (Rp)	Realisasi Tahun 2023 (Rp)	APBD 2024 (Rp)	Proyeksi /Target pada Tahun Rencana Tahun 2025 (Rp)	Proyeksi /Target pada Tahun Rencana Tahun Proyeksi 2026 (Rp)
3	**PEMBIAYAAN**						**131.258.399.280,64**
3.1	**Penerimaan Pembiayaan**	**222.905.714.195,64**	**200.979.067.244,78**	**257.171.724.533,47**	**167.784.653.219,00**	**235.821.914.585**	**131.258.399.280,64**
3.1.1	Sisa Lebih Perhitungan Anggaran Tahun Anggaran Sebelumnya (SiLPA)	222.883.821.120,64	200.976.067.244,78	171.171.590.849,31	167.784.653.219,00	151.862.078.424	-
3.1.2	Pencairan Dana Cadangan	-	-	86.000.133.684,16	-	83.959.836.161.00	-
3.1.3	Hasil Penjualan Kekayaan Daerah yang dipisahkan	-	-	-	-	-	-
3.1.4	Penerimaan Pinjaman Daerah	-	-	-	-	-	-
3.1.5	Penerimaan Kembali Pemberian Pinjaman Daerah	21.893.075,00	-	-	-	-	-
3.1.6	Penerimaan Pembiayaan lainnya	-	-	-	-	-	-
3.2	**Pengeluaran Pembiayaan**	**2.651.096.415,76**	**2.189.802.066,08**	**-**	**87.422.686.162,00**	**-**	**-**
3.2.1.	Pembayaran Cicilan Pokok Utang yang Jatuh Tempo	-	-	-	-	-	-
3.2.2.	Penyertaan Modal Daerah	2.651.096.415,76	2.189.802.066,08	-		-	-
3.2.3.	Pembentukan Dana Cadangan	-	-	-	87.422.686.162,00	-	-
3.2.4.	Pemberian Pinjaman Daerah	-	-	-	-	-	-
3.2.5.	Pengeluaran Pembiayaan lainnya			-	-	-	

BAB IV
SASARAN DAN PRIORITAS PEMBANGUNAN DAERAH

4.1. Tujuan dan Sasaran Pembangunan

4.1.1. Tujuan dan Sasaran Pembangunan Jangka Menengah Kota Pasuruan Tahun 2021-2026

Tahun 2025 merupakan tahun transisi perencanaan baik pada level nasional, provinsi, hingga khususnya Kota Pasuruan. Secara umum perencanaan jangka panjang pada tahun 2025 pada tahun ini yang mana mengacu terhadap RPJPD Kota Pasuruan Tahun 2025-2045. Acuan penting yang harus diperhatikan dalam perencanaan jangka panjang adalah arah kebijakan berkenaan dengan tahun perencanaan RKPD berjalan. Arah kebijakan perencanaan jangka panjang yang dibagi menjadi 4 periode waktu menunjukkan bahwa periode awal tahun 2025-2029 fokus terhadap pemantapan landasan pembangunan Kota Pasuruan Tahun 2025-2045. Berikut merupakan gambaran arah kebijakan umum RPJPD Kota Pasuruan Tahun 2025-2045.



Gambar 4. 1 Arah Kebijakan Umum RPJPD Kota Pasuruan Tahun 2025-2045

Sumber: Hasil Analisis, 2024

Arah kebijakan umum tersebut kemudian dijabarkan terhadap masing-masing misi RPJPD Kota Pasuruan. Berikut merupakan gambaran arah kebijakan misi RPJPD Kota Pasuruan periode tahun 2025-2029:

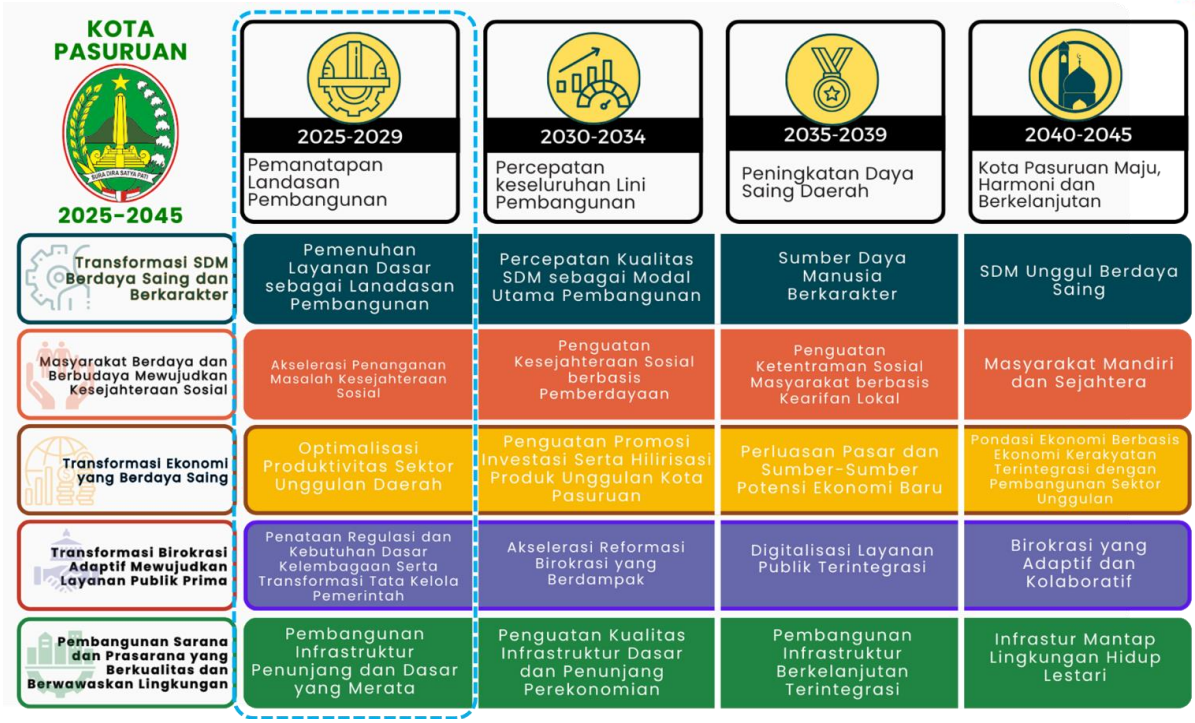

Gambar 4. 2 Arah Kebijakan Misi RPJPD Kota Pasuruan Tahun 2025-2029

Sumber: Hasil Analisis, 2024

Meskipun periode pertama RPJPD yakni tahun 2025-2029, namun secara umum tidak sepenuhnya langsung berlaku pada tahun 2025. Itulah mengapa tahun 2025 disebut menjadi tahun transisi perencanaan, dimana RPJMD Kota Pasuruan tahun 2021-2026 masih berlaku, sedangkan RPJPD Kota Pasuruan 2025-2045 belum sepenuhnya diacu dalam perencanaan jangka menengah tersebut. Sehingga gambaran RKPD Kota Pasuruan tetap harus mengacu RPJMD Kota Pasuruan tahun 2021-2026.

Rencana Pembangunan Jangka Menengah Daerah Kota Pasuruan Tahun 2021-2026 memiliki Visi sebagai berikut:

PASURUAN KOTA MADINAH

"Maju Ekonominya, Indah Kotanya, Harmonis Warganya"

Sebagai upaya mewujudkan cita-cita visi Pasuruan Kota Madinah kemudian dituangkan dalam empat misi yang diuraikan sebagai berikut:

MISI 1 Mempercepat Pertumbuhan Dan Ketahanan Ekonomi Berbasis Potensi Lokal Untuk Membuka Lapangan Kerja Dan Pengurangan Kemiskinan;

MISI 2 Membangun Kota Yang Indah Dan Nyaman Melalui Konektivitas Infrastruktur Ekonomi Dan Sosial Berkelanjutan;

MISI 3 Memantapkan Kehidupan Masyarakat Multikultural Yang Harmonis Dengan Modal Sosial Yang Tangguh Serta Jaminan Akses Pendidikan Dan Kesehatan Yang Merata; dan

MISI 4 Transformasi Layanan Publik Yang Mudah Dan Cepat Melalui Digitalisasi Manajemen Dan Birokrasi Yang Adaptif.

Selanjutnya berdasarkan 4 Misi Kota Pasuruan Tahun 2021-2026 diatas, diturunkan dalam *cascading* dimana masing-masing misinya diturunkan ke dalam tujuan dan sasaran. Sehingga kinerja dari masing-masing misi dapat terukur kedalam indikator tujuan dan sasaran yang sekaligus menggambarkan kinerja capaian cita-cita Kota Pasuruan hingga tahun 2026. Berikut merupakan penjabaran *cascading* pencapaian dari masing-masing misi Kota Pasuruan.

Sebagai upaya untuk mencapai Misi I yakni "**Mempercepat Pertumbuhan Dan Ketahanan Ekonomi Berbasis Potensi Lokal Untuk Membuka Lapangan Kerja Dan Pengurangan Kemiskinan**", maka tujuan dan sasaran pembangunan ditetapkan sebagai berikut:

a. Meningkatkan Kemandirian dan Daya Saing Ekonomi yang Berbasis Pemberdayaan Ekonomi Lokal, didukung dengan sasaran:
   1) Meningkatnya Pemerataan Kesejahteraan Ekonomi
   2) Meningkatnya Pertumbuhan Ekonomi Sektor Unggulan Penunjang Pendapatan Asli Daerah

Pemahaman mengenai kerangka kinerja pembangunan Misi I RPJMD Kota Pasuruan Tahun 2021-2026 yang menguraikan mulai dari Misi, Tujuan, Indikator Tujuan (IKU), Sasaran, dan Indikator Sasaran (IKD), dapat dengan mudah dipahami melalui desain Logical Framework yang disajikan sebagai berikut:



Gambar 4. 3 Cascading Misi I Kota Pasuruan Tahun 2021-2026

Sumber: Hasil Analisis, 2024

Selanjutnya untuk mencapai Misi II yakni "**Membangun Kota Yang Indah Dan Nyaman Melalui Konektivitas Infrastruktur Ekonomi Dan Sosial Berkelanjutan**", maka tujuan dan sasaran pembangunan ditetapkan sebagai berikut:

a. Meningkatkan Ketersediaan Infrastruktur Ekonomi dan Sosial dengan Memperhatikan Kualitas Lingkungan Hidup, didukung dengan sasaran:
   1) Meningkatnya Pembangunan Infrastruktur Ekonomi Dan Sosial Yang Merata
   2) Meningkatnya Pengelolaan Lingkungan Hidup

Pemahaman mengenai kerangka kinerja pembangunan Misi II RPJMD Kota Pasuruan Tahun 2021-2026 yang menguraikan mulai dari Misi, Tujuan, Indikator Tujuan (IKU), Sasaran, dan Indikator Sasaran (IKD), dapat dengan mudah dipahami melalui desain Logical Framework yang disajikan sebagai berikut:

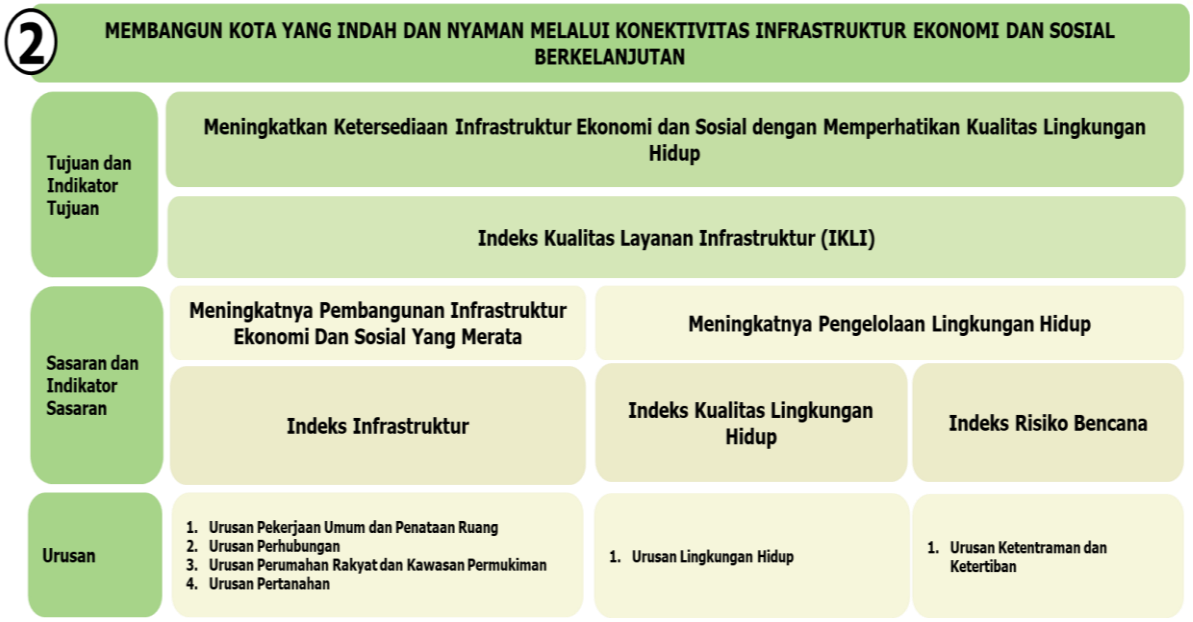

Gambar 4. 4 Cascading Misi II Kota Pasuruan Tahun 2021-2026

Sumber: Hasil Analisis, 2024

Misi III yakni "**Memantapkan Kehidupan Masyarakat Multikultural Yang Harmonis Dengan Modal Sosial Yang Tangguh Serta Jaminan Akses Pendidikan Dan Kesehatan Yang Merata**", maka tujuan dan sasaran pembangunan ditetapkan sebagai berikut:

a. Meningkatkan Pemerataan Kualitas Sumber Daya Manusia, didukung oleh sasaran:
   1) Meningkatnya Pemerataan Akses Dan Kualitas Pendidikan
   2) Meningkatnya Pemerataan Akses Dan Kualitas Kesehatan
   3) Meningkatnya Daya Beli Masyarakat
   4) Meningkatnya Keterlibatan Perempuan Dalam Pembangunan

b. Mewujudkan Kehidupan Masyarakat Multikultural Yang Harmonis, didukung oleh sasaran:
   1) Meningkatnya Ketentraman Dan Ketertiban Masyarakat
   2) Terwujudnya Toleransi Antar Umat Beragama
   3) Terwujudnya Solidaritas Sosial Masyarakat

Pemahaman mengenai kerangka kinerja pembangunan Misi III RPJMD Kota Pasuruan Tahun 2021-2026 yang menguraikan mulai dari Misi, Tujuan, Indikator Tujuan (IKU), Sasaran, dan Indikator Sasaran (IKD), dapat dengan mudah dipahami melalui desain Logical Framework yang disajikan sebagai berikut:



Gambar 4. 5 Casecading Misi III Kota Pasuruan Tahun 2021-2026

Sumber: Hasil Analisis, 2024

Terakhir Misi IV yakni "**Transformasi Layanan Publik Yang Mudah Dan Cepat Melalui Digitalisasi Manajemen Dan Birokrasi Yang Adaptif**", maka tujuan dan sasaran pembangunan ditetapkan sebagai berikut:

a. Mewujudkan Birokrasi yang Dinamis Berbasis Teknologi Informasi, didukung dengan sasaran:
   1) Membangun Kapasitas Manajemen Pemerintah yang Adaptif dan Profesional
   2) Integrasi Digitalisasi pada Pelayanan Publik

Pemahaman mengenai kerangka kinerja pembangunan Misi IV RPJMD Kota Pasuruan Tahun 2021-2026 yang menguraikan mulai dari Misi, Tujuan, Indikator Tujuan (IKU), Sasaran, dan Indikator Sasaran (IKD), dapat dengan mudah dipahami melalui desain Logical Framework yang disajikan sebagai berikut:

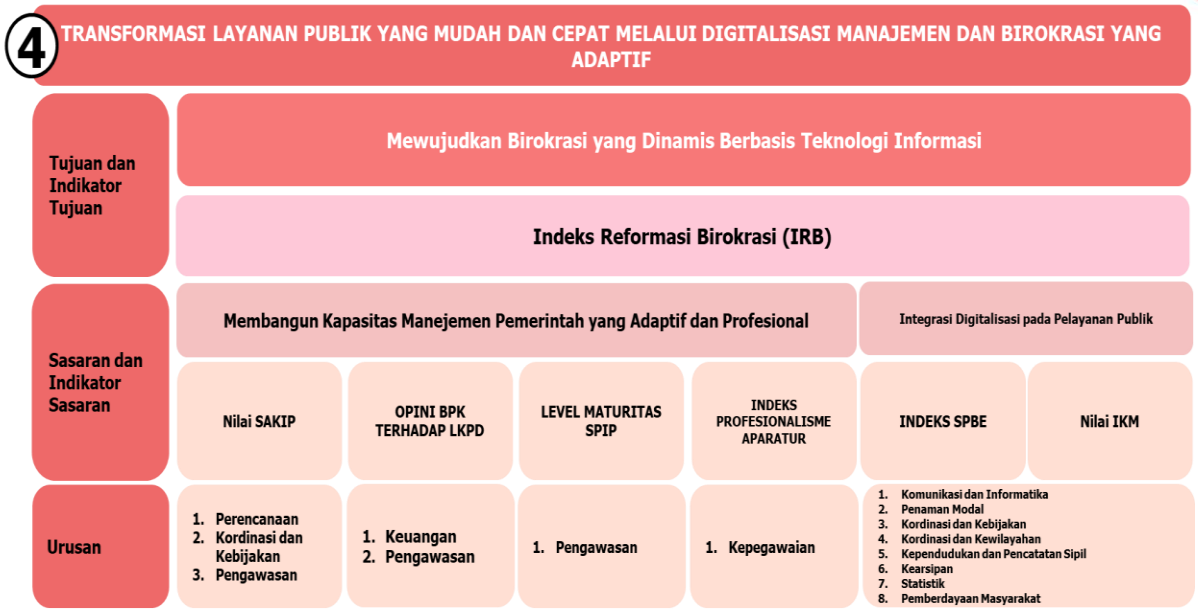

Gambar 4. 6 Casecading Misi IV Kota Pasuruan Tahun 2021-2026

Sumber: Hasil Analisis, 2024

4.1.2. Strategi dan Arah Kebijakan Pembangunan Tahun 2025

Rumusan strategi berupa pernyataan yang menjelaskan bagaimana tujuan dan sasaran akan dicapai yang selanjutnya diperjelas dengan serangkaian arah kebijakan. Selain itu perumusan strategi juga memperhatikan masalah yang telah dirumuskan pada tahap perumusan masalah. Sebagai salah satu rujukan penting dalam perencanaan pembangunan daerah, rumusan strategi akan mengimplementasikan bagaimana sasaran pembangunan akan dicapai, berikut merupakan linieritas tujuan, sasaran, dan strategi Kota Pasuruan.

Tabel 4. 1 Linieritas Visi, Misi, Tujuan, Sasaran, dan Strategi Pembangunan Kota Pasuruan

VISI : MAJU EKONOMINYA, INDAH KOTANYA, HARMONIS WARGANYA		
Tujuan	**Sasaran**	**Strategi**
MISI.I. *Mempercepat Pertumbuhan Dan Ketahanan Ekonomi Berbasis Potensi Lokal Untuk Membuka Lapangan Kerja Dan Pengurangan Kemiskinan*		
T.1. Meningkatkan Kemandirian dan Daya Saing Ekonomi yang Berbasis Pemberdayaan Ekonomi Lokal	S.1. Meningkatnya Pemerataan Kesejahteraan Ekonomi	ST.1. Menumbuhkan wirausaha baru dengan Pendampingan usaha masyarakat
	S.2. Meningkatnya Pertumbuhan Ekonomi Sektor Unggulan Penunjang Pendapatan Asli Daerah	ST.2. Meningkatkan produktivitas sektor unggulan (industri olahan dan perdagangan) melalui pariwisata Terintegrasi dan investasi, serta didukung dengan pengelolaan pajak daerah berkualitas.
MISI.II. *Membangun Kota Yang Indah Dan Nyaman Melalui Konektivitas Infrastruktur Ekonomi Dan Sosial Berkelanjutan*		
T.2. Meningkatkan Ketersediaan Infrastruktur Ekonomi	S.3. Meningkatnya Pembangunan Infrastruktur Ekonomi	ST.3. Penataan landscape perkotaan yang indah yang berorientasi pada infrastruktur tematik

	dan Sosial dengan Memperhatikan Kualitas Lingkungan Hidup		Dan Sosial Yang Merata		dengan memperhatikan ruang terbuka hijau
		S.4.	Meningkatnya Pengelolaan Lingkungan Hidup	ST.4.	Meningkatkan sarana prasarana kesiapsiagaan bencana serta pengelolaan sampah perkotaan dan reduksi emisi karbon
MISI.III.	***Memantapkan Kehidupan Masyarakat Multikultural Yang Harmonis Dengan Modal Sosial Yang Tangguh Serta Jaminan Akses Pendidikan Dan Kesehatan Yang Merata***				
T.3.	**Meningkatkan Pemerataan Kualitas Sumber Daya Manusia**	**S.5.**	**Meningkatnya Pemerataan Akses Dan Kualitas Pendidikan**	**ST.5.**	**Peningkatan Kualitas dan akses pendidikan melalui penguatan Pendidikan karakter dengan integrasi Pendidikan formal dan diniyah**
		S.6.	Meningkatnya Pemerataan Akses Dan Kualitas Kesehatan	**ST.6.**	**Meningkatkan standar kualitas layanan Kesehatan, tenaga Kesehatan dan kebiasaan hidup sehat**
		S.7.	Meningkatnya Daya Beli Masyarakat	**ST.7.**	**Menjaga stabilitas harga pangan dan non pangan yang berdampak pada peningkatan nilai konsumsi Masyarakat**
		S.8.	Meningkatnya Keterlibatan Perempuan Dalam Pembangunan	**ST.8.**	**Menguatkan keberpihakan terhadap perempuan melalui akses pendidikan , kesehatan, dan pendapatan**
T.4.	Mewujudkan Kehidupan Masyarakat Multikultural Yang Harmonis	S.9.	Meningkatnya Ketentraman Dan Ketertiban Masyarakat	**ST.9.**	**Menjaga modalitas dan stabilitas sosial kemasyarakatan dalam partisipasi pembangunan**
		S.10.	Terwujudnya Toleransi Antar Umat Beragama		
		S.11.	Terwujudnya Solidaritas Sosial Masyarakat		
MISI.IV.	***Transformasi Layanan Publik Yang Mudah Dan Cepat Melalui Digitalisasi Manajemen Dan Birokrasi Yang Adaptif***				
T.5.	**Mewujudkan Birokrasi yang Dinamis Berbasis Teknologi Informasi**	S.12.	Membangun Kapasitas Manajemen Pemerintah yang Adaptif dan Profesional	**ST.10.**	**Mengembangkan sistem pemerintahan yang dinamis dan adaptif melalui reformasi manajemen pemerintahan dan menguatkan inovasi pelayanan keseluruh layanan masyarakat berbasis digitalisasi**
		S.13.	Integrasi Digitalisasi pada Pelayanan Publik		

Sumber: Hasil Analisis, 2024

ST.1. Menumbuhkan wirausaha baru dengan mentoring usaha masyarakat dan stimulus bantuan produktif secara berkelanjutan

Menumbuhkan wirausaha baru dengan mentoring usaha masyarakat untuk menjawab sasaran meningkatnya pemerataan kesejahteraan ekonomi, Pemerintah Kota Pasuruan fokus menyelenggarakan berbagai program atau kegiatan untuk peningkatan kompetensi SDM, baik dalam konteks pengembangan ekonomi kreatif (bisnis digital) dan keterampilan tepat guna bagi kebutuhan industri. Beberapa poin strategi tersebut diantaranya meliputi:

a. Kebijakan dalam mendorong wirausaha muda yang Tangguh dan inovatif. Penguatan iklim kewirausahaan pada masyarakat secara intensif dan simultan yang mencakup pola pengembangan kewirausahaan, penataan kurikulum kewirausahaan di lembaga pendidikan formal, serta perluasan dukungan khususnya bagi wirausaha berbasis teknologi (*technopreneurs dan pesantrenpreneurs*);
b. Melakukan pendampingan dalam konteks ekonomi digital. Pendampingan dan pelatihan harus terus diupayakan dalam menyiapkan SDM Kota Pasuruan yang handal. Untuk itu diperlukan upaya yang dapat meningkatkan kompetensi SDM dan "tepat sasaran". Kompetensi inilah yang kemudian harus dikembangkan menjadi sumber keunggulan untuk menciptakan daya saing. Inti nya adalah setiap orang dituntut memiliki kapabilitas yang relevan dengan kebutuhan industri saat ini.
c. Peningkatan dan kemudahan dalam mengakses pelatihan dan layanan usaha terpadu yang diselenggarakan oleh dinas/instansi terkait.

ST.2. Meningkatkan produktivitas sektor unggulan (industri olahan dan perdagangan) melalui pariwisata 'terintegrasi' dan investasi, serta didukung dengan pengelolaan pajak daerah berkualitas.

Kota Pasuruan memiliki potensi lokal yang dapat mendorong pembangunan. Salah satu sektor penting ekonomi lokal yang ada adalah sektor Perdagangan Besar dan Eceran. Berkembangnya sektor perdagangan Besar dan Eceran di Kota Pasuruan harus mampu mendorong *multiplier effect* yang luas, diantaranya adalah: mengurangi tingkat kemiskinan, mengurangi pengangguran, dan meningkatkan nilai manfaat ekonomi. Disinilah tugas pemerintah daerah dalam mengayomi aktivitas ekonomi melalui pengaturan alokasi sumberdaya secara lebih efisien dan merata.

Selain itu, pemerintah perlu melakukan intervensi dengan mendorong permintaan (*demand*). Hal ini dilakukan dengan optimalisasi APBD untuk mendukung produk-produk lokal UMKM. Pemerintah Kota Pasuruan melalui kerja sama dengan berbagai pihak harus memfasilitasi peningkatan SDM Industri Kecil Menengah (IKM) dan tenaga kerja di sektor industri

agar menguasai teknologi informasi, berkarakter dan inovatif sehingga mampu berkompetisi di era Revolusi Industri 4.0.dan promosi pada produk-produk yang bisa menjadi andalan Kota Pasuruan.

Pariwisata sebagai akses mendatangkan perputaran uang dari luar daerah Kota Pasuruan. Potensi pariwisata yang masih belum dikelola maksimal, termasuk dalam pembukaan area-area baru yang mengundang wisatawan untuk berkunjung. Pariwisata mengandalkan kunjungan wisata religi sebagai penyumbang kunjungan terbesar yakni makam K.H Abdul Hamid, Payung Madinah dan taman alun-alun yang mengitarinya. Padahal, destinasi wisata lainnya seperti pelabuhan, pusat produksi UMKM, festival multikultur sampai pendidikan Islam, bisa dikembangkan untuk menambah pendapatan sehingga berdampak pada pertumbuhan ekonomi masyarakat sekaligus sumber pendapatan daerah. Pariwisata di fokuskan pada pariwisata terintegrasi artinya pengembangan pariwisata harus dilakukan secara terintegrasi dengan sektor lain atau terkoneksi dengan wisata lainnya yang ada di Pasuruan. Pariwisata terintegrasi yang dimaksud mencontohkan representasi dari Madinah wajib kunjungan ke Taman Tematik Mekah. Pengembangan pariwisata terintegrasi menghubungkan wisata religi di alun-alun, taman tematik Mekah, wisata *heritage* di area pabrik gula, wisata kampung tematik dan kuliner di pelabuhan.

ST.3. Penataan landscape perkotaan yang indah yang berorientasi pada infrastruktur tematik dengan memperhatikan ruang terbuka hijau

Pembangunan Kota Pasuruan seharusnya senantiasa merefleksikan identitas lokal. Dalam konteks pembangunan fisik, hal itu dapat diwujudkan melalui penataan infrastruktur atau sarana prasarana publik, pembangunan ruang publik (taman, pinggir pantai, bangunan), pusat kebudayaan, yang terefleksi melalui bentuk, simbol dan aktivitas di dalamnya. Melalui cara ini identitas Kota Pasuruan lebih kuat dan lebih dikenal. Kota Pasuruan memprioritaskan penata ruang publik yang hijau dan nyaman dengan memperhatikan penataan ruang terbuka hijau. Pembangunan diarahkan pada awal pembangunan yaitu pembangunan alun alun yang lebih indah dan memperhatikan ruang terbuka hijau. Pembangunan alun alun sebagai ikon baru kota Pasuruan yang nantinya akan terhubung dengan usaha usaha masyarakat sekitar dan wisata lainnya. Hasil dari pembangunan ini dapat meningkatkan pertumbuhan ekonomi masyarakat Kota Pasuruan.

ST.4. Meningkatkan sarana prasarana kesiapsiagaan bencana serta pengelolaan sampah perkotaan dan reduksi emisi karbon

Resiko bencana merupakan masalah semua bangsa yang perlu diperhatikan karena tidak hanya pada daerah tersebut saja yang menjadi dampak, tetapi wilayah di sekelilingnya juga ikut terkena imbas, tergantung dari besar kecilnya bencana yang ditimbulkan. Adapun Efek dari suatu kejadian bencana bisa menimbulkan banyak kerugian seperti halnya kehilangan nyawa, harta benda, lumpuhnya sumber perekonomian, dan rusaknya segala infrstruktur yang telah di bangun dalam rangka pembangunan di suatu wilayah. Kesiapsiagaan merupakan bagian dari proses manajemen kebencanaan dan pengelolaan bencana. Peningkatan manajemen resiko dalam kesiapsiagaan merupakan salah satu elemen penting dari kegiatan pengurangan dampak bencana yang bersifat pro-aktif, sebelum terjadinya suatu bencana. Adapun focus pemerintah Kabupaten dengan penyediaan sarana prasarana penanggulangan bencana yang bersifat pembangunan yang bersifat fisik dan non fisik dalam rangka penanggulangan. Selain mitigasi yang bersifat pembangunan kebencanaan tetapi juga mengelola lingkungan hidup untuk meminimalisir bencana.

Pengelolaan lingkungan hidup juga pada pengelolaan sampah yang tersistem dan juga melalui reduksi emisi karbon dengan pengendalian polusi dari industri. Persoalan sampah tidak henti- hentinya untuk dibahas, karena berkaitan dengan pola hidup serta budaya masyarakat itu sendiri. Olehnya penanggulangan sampah bukan hanya urusan pemerintah semata akan tetapi penanganannya membutuhkan partisipasi masyarakat secara luas. Dalam hal penanganan sampah dapat diasumsikan bahwa laju produksi sampah tidak sebanding dengan proses penanganannya. Hal tersebut tentu memacu pemerintah daerah untuk lebih awal memikirkan bagaimana strategi yang efisien dalam menanggulangi masalah persampahan. Dalam kapasitas kota sebagai sumber pemenuhan kebutuhan manusia maka sudah seyogyanya untuk menyediakan berbagai sarana dan prasarana yang memadai dalam menjaga kelestarian lingkungan melalui pengelolaan persampahan yang baik.

Reduksi emisi karbon dengan pengendalian polusi dari industri. industri yang ada minim eksternalitas negatif khususnya terkait dampak atas polusi lingkungan. Pengembangan industri harus disertai dengan upaya terpadu dalam mencegah dan menanggulangi terjadinya pencemaran lingkungan melalui ketersediaan dokumen lingkungan maupun upaya nyata pencegahan dan pengelolaan limbah pada kawasan industri dilakukan dengan prinsip zero waste dan zero pollution, dilakukan dengan pendekatan pemisahan antar sumber polusi beserta instalasinya, serta pengolahan terpadu dan terkendali pada satu Instalasi Pengolahan Air Limbah (IPAL) terpadu Kawasan

ST.5. Peningkatan Kualitas dan akses pendidikan melalui penguatan Pendidikan karakter dengan integrasi Pendidikan formal dan diniyah

Perhatian pemerintah Kota Pasuruan terhadap pendidikan non formal (Diniyah dan Pesantren) juga menjadi persoalan yang harus segera diselesaikan untuk pemerintahan kota yang akan datang. Hal ini dikarenakan jika pendidikan non formal (Diniyah dan Pesantren) mampu dikelola dan disinergikan dengan pendidikan formal, maka akan menjadi daya dukung utama dalam rangka meningkatkan kualitas dan pemerataan pendidikan di Kota Pasuruan. Selanjutnya, kapasitas SDM guru juga berpengaruh pada kualitas pendidikan di Kota Pasuruan. Menghadapi era revolusi industri 4.0 yang mana manusia dituntut mampu menguasai berbagai macam teknologi terbarukan, maka pemerintah harus mampu melakukan peningkatan kapasitas guru, karena masih banyak guru yang belum melek teknologi. Selain itu persoalan kesejahteraan bagi guru juga menjadi persoalan yang belum mendapatkan perhatian utama oleh Pemerintah Kota Pasuruan, padahal tenaga pendidik di Kota Pasuruan didominasi oleh guru honorer yang mana pendapatannya lebih buruk dari para buruh yang bisa mendapatkan Upah Minimum Regional (UMR).

ST.6. Meningkatkan standar kualitas layanan Kesehatan, tenaga Kesehatan dan kebiasaan hidup sehat

Pada sisi Kesehatan diperlukan upaya yang dilakukan oleh pemerintah Kota Pasuruan dalam meningkatkan pelayanan. Salah satu upaya yang telah dilakukan Pemerintah Kota Pasuruan adalah dengan melaksanakan Program *Universal Health Coverage* (UHC) atau yang diartikan sebagai cakupan kesehatan menyeluruh. UHC merupakan layanan kesehatan berkualitas dan komprehensif, meliputi pelayanan preventif, promotif, kuratif sampai rehabilitatif. Sistem ini membentuk biaya pelayanan yang pembiayaan tanpa batas menjadi pembiayaan pelayanan kesehatan terkontrol, terprogram dan terukur.

Kota Pasuruan telah menerima penghargaan dalam mencapai status UHC dengan nilai sebesar capaian 97,60% namun hal ini tidak serta merta menjadi indikator bahwasannya permasalahan kesehatan di Kota Pasuruan sudah terentaskan. Tingginya cakupan masyarakat yang mendapatkan akses UHC bukan tidak mungkin memiliki dampak negatif, hal yang tidak dapat dihindari akibat peningkatan akses pelayanan kesehatan ini adalah terjadinya peningkatan kunjungan pasien di fasilitas kesehatan, termasuk di rumah sakit.

Pelayanan kesehatan yang berkualitas merupakan pelayanan yang mengacu pada preferensi, ekspektasi, dan juga kebutuhan pasien. Sehingga dengan bahasa yang sederhana

peningkatan cakupan UHC Kota Pasuruan sebesar 97,60% sama artinya dengan kewajiban pemerintah daerah yang harus memenuhi 97,60% ekspektasi masyarakat terhadap pelayanan kesehatan yang menyenangkan. Pemenuhan ekspektasi masyarakat terhadap layanan kesehatan yang baik dapat disentuh oleh Pemerintah Daerah melalui adanya peningkatan standar dan mutu kualitas pelayanan kesehatan. Aspek yang masih dapat dioptimalisasikan diantaranya terkait infrastruktur kesehatan, kualitas personel kesehatan, proses pelayanan klinis, proses administrasi kesehatan, keamanan, kepercayaan terhadap pelayanan kesehatan, dan juga akses, dengan harapan peningkatan aspek-aspek tersebut akan memberikan dampak yang signifikan bagi kemajuan pelayanan kesehatan di Kota Pasuruan.

ST.7. Menjaga stabilitas harga pangan dan non pangan yang berdampak pada peningkatan nilai konsumsi Masyarakat

Pada kondisi hari ini seharusnya belanja pemerintah harus digalakkan pada aspek-aspek pemulihan ekonomi dan proyek-proyek padat karya yang menyerap banyak tenaga kerja, agar uang banyak beredar di masyarakat dan mampu memicu daya beli masyarakat pada komoditas pangan dan non pangan. Semua persoalan ini diakibatkan lemahnya kapasitas birokrasi yang masih konvensional, birokrasi kekinian seharusnya sudah tidak lagi demikian.

ST.8. Menguatkan keberpihakan terhadap perempuan melalui akses pendidikan , kesehatan, dan pendapatan

Pembangunan pada hakikatnya merupakan strategi pemerintah untuk memberikan kesejahteraan kepada masyarakat baik perempuan maupun laki-laki. Pembangunan yang berkeadilan merupakan salah satu bentuk untuk memberikan akses partisipasi yang setara bagi perempuan maupun laki-laki. Syarat yang mutlak untuk mewujudkan hal tersebut adalah dengan melibatkan perempuan dalam segala proses pembangunan. Adapun Langkah strategis untuk meningkatkan kesetaraan gender:

1. Mereformasi Institusi untuk Menetapkan Hak-hak dan Kesempatan yang sama bagi Perempuan dan Laki-laki
2. Peningkatan Pertumbuhan Ekonomi untuk Memantapkan Insentif demi Kesetaraan Sumber Daya dan Partisipasi
3. Mengambil Langkah Kebijakan Pro Aktif untuk Mengatasi Ketidaksetaraan Gender dalam Penguasaan Sumber Daya dan Partisipasi Politik

ST.9. Menjaga modalitas dan stabilitas sosial kemasyarakatan dalam partisipasi pembangunan

Sejak lama, Kota Pasuruan dikenal sebagai Kota Santri. Sebutan itu diberikan karena ada banyak pesantren yang menjadi jujukan tempat belajar ilmu agama. Hadirnya pesantren-pesantren tersebut, tidak lantas menjadikan masyarakat Muslim di Kota Pasuruan menjadi sangat dominan. Berdiri di atas masyarakat yang majemuk, pesantren justru dituntut untuk menjadi penggerak dalam menciptakan masyarakat yang multikultur, menghargai perbedaan, saling membantu dan gotong royong. Toleransi terhadap keberagaman, bukan sekedar mempersilahkan mereka yang berbeda untuk beribadah, tetapi juga berpartisipasi aktif dalam mendukung aktivitas mereka, seperti menjamin keamanan, membantu fasilitas, dan bentuk partisipasi positif lainnya.

Kebersamaan, solidaritas, toleransi, kerjasama, empati, trust merupakan modal sosial yang melekat dalam kehidupan bermasyarakat. Hilangnya modal sosial tersebut dapat dipastikan kesatuan masyarakat akan terancam, atau paling tidak masalah-masalah kolektif akan sulit untuk diselesaikan. Kebersamaan dapat meringankan beban, berbagi pemikiran, sehingga dapat dipastikan semakin kuat modal sosial, semakin tinggi daya tahan dan kualitas kehidupan suatu masyarakat.

Setidaknya ada beberapa langkah yang bisa kita lakukan. Pertama, menggunakan beragam pendekatan untuk memperkuat ikatan sosial baik secara emosional maupun rasional. salah satu yang dapat dilakukan adalah menyediakan forum-forum informal, yang mempertemukan tokoh masyarakat, tokoh agama, pemerintahan, di mana komunikasi yang dibangun berlangsung setara dan terbuka. Model ini menjalin komunikasi dengan banyak kelompok masyarakat. Melalui forum-forum inilah perasaan adanya ikatan bersama antar warga dapat terjalin lebih kuat. Bukan saja ikatan emosional, melalui forum ini ada banyak masukan yang dapat dijaring yang dapat dikonversi menjadi kebijakan bersama untuk memperkuat modal sosial. Hasil atau output dari aktivitas ini bermuara pada terciptanya rasa aman, damai dan harmonis bagi warga kota.

ST.10. Mengembangkan sistem pemerintahan yang dinamis dan adaptif melalui reformasi manajemen pemerintahan dan menguatkan inovasi pelayanan keseluruh layanan masyarakat berbasis digitalisasi

Peningkatan kualitas pelayanan publik. Pelayanan publik merupakan bentuk pelayanan yang diberikan secara langsung oleh pemerintah kepada masyarakat yang biasanya berupa perizinan, administrasi kependudukan, keterbukaan informasi, dan lain-lain. Masyarakat sebagai customer yang harus dilayani menuntut pelayanan prima, cepat, dan tanggap. Dalam

perspektif pelayanan publik Pemerintah Kota Pasuruan harus beradaptasi dengan tuntutan agile birokrasi atau birokrasi yang tangkas. Media peningkatan kualitas layanan bisa dilakukan dengan Digitalisasi Layanan Publik dan menempatkannya dekat dengan masyarakat. Termasuk bagaimana pemerintah Kota Pasuruan mampu merespon secara cepat keluhan-keluhan dari masyarakat. Hal tersebut tidak akan terwujud tanpa berbasis aplikasi dan pelibatan unsur masyarakat tingkat bawah seperti, PKK, Dasawisma, RT dan RW.

Sebagai upaya pemerintah Kota Pasuruan dalam mewujudkan birokrasi yang tangkas dan dinamis setidaknya terdapat beberapa poin perubahan mendasar yang ditawarkan. a) merubah mental perilaku feodal menjadi abdi masyarakat; b) merubah mental perilaku birokrat yang linier menjadi dinamis; c) merubah mental perilaku tertutup menjadi terbuka; d) merubah mental perilaku reaktif menjadi kreatif dan inovatif; dan e) merubah mental perilaku yang cepat puas apa adanya menjadi pembelajar dan gila ilmu. Lima area perubahan tersebut juga harus didukung dengan pemanfaatan teknologi informasi, sehingga proses yang berulang-ulang yang biasanya dilaksanakan oleh manusia, dapat dibantu dengan teknologi AI (*Artificial Intelligencel* kecerdasan buatan) sehingga lebih efektif dan efisien dalam memberikan pelayanan kepada masyarakat.

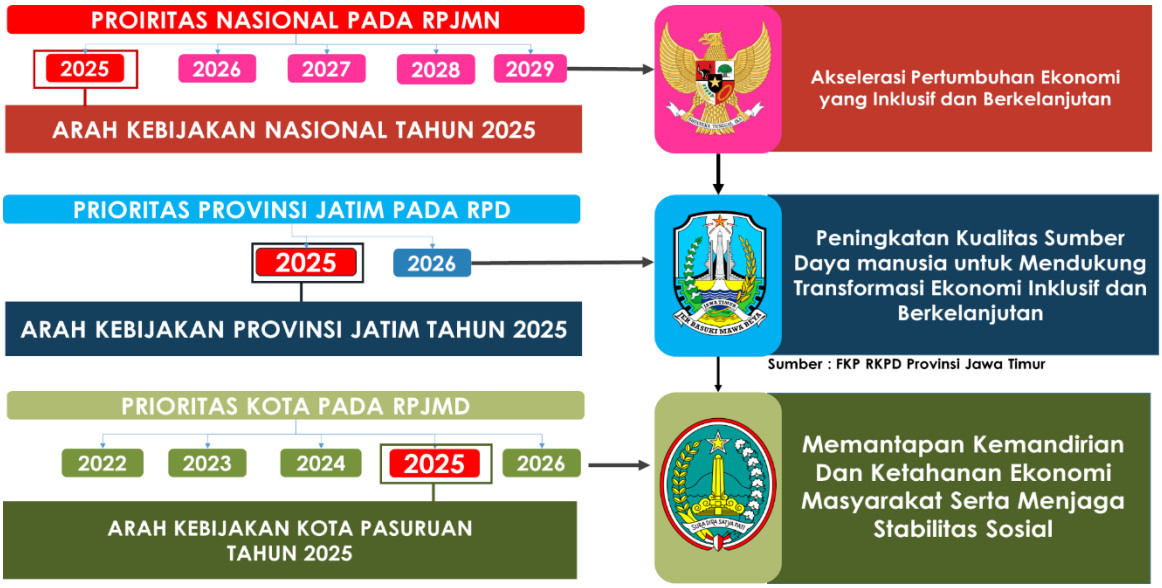

Gambar 4. 7 Timeline Pembangunan Kota Pasuruan Tahun 2022-2026

Sumber: Hasil Analisis, 2024

Berdasarkan rangkaian strategi yang telah dijelaskan dalam gambaran di atas, kemudian dapat diturunkan ke dalam arah kebijakan yang mana menjadi pertimbangan dalam penyusunan tematik pembangunan Kota Pasuruan pada tahun 2025. Berikut merupakan timeline pembangunan Kota Pasuruan Tahun 2022-2026.

4.2. Prioritas dan Sasaran Pembangunan Tahun 2025

4.2.1. Arah Kebijakan/ Prioritas Pembangunan Nasional Tahun 2025

Menteri Perencanaan Pembangunan Nasional dalam sambutannya terkait pembangunan nasional tahun 2025 menyampaikan bahwa tema pembangunan nasional tahun 2025 ialah **"Akselerasi Pertumbuhan Ekonomi yang Inklusif dan Berkelanjutan"**. Berlandaskan penetapan tema pembangunan tahun 2025 nasional tersebut, kemudian dipetakan menjadi 3 fokus pembangunan yang terdiri dari:

1. Infrastruktur untuk Peningkatan Produktivitas;
2. Sumber Daya Manusia Berdaya Saing dan Produktif; dan
3. Pertumbuhan Ekonomi yang Menciptakan Lapangan Kerja Berkualitas, Menurunkan Ketimpangan, dan Penciptaan produk ramah lingkungan.

Berikut diuraikan pula penjabaran arah kebijakan yang diturunkan dalam sasaran, *major project* nasional, dan indikator atau tolok ukur capaian pada tahun 2025 yang dituangkan sebagai berikut.

Tabel 4. 2 Linieritas Tema, Fokus Pembangunan Nasional, Penekanan Pembangunan, Sasaran Pembangunan, dan Target 2025

Tema	Fokus Pembangunan Nasional 2025	Penekanan Pembangunan Nasional 2025	Sasaran Pembangunan 2025	Target 2025
Akselerasi Pertumbuhan Ekonomi yang Inklusif dan Berkelanjutan	Infrastruktur untuk Peningkatan Produktivitas	Penetapan hub laut dan hub udara untuk integrasi infrastruktur konektivitas dengan kawasan pertumbuhan ekonomi	Penurunan Interaksi Emisi GRK	38,6%
		Penguatan infrastruktur digital		
		Pengembangan infrastruktur transisi energi		
		Percepatan infrastruktur IKN		
		Penetapan reformasi pengelolaan sampah dari hulu ke hilir		
	Sumber Daya Manusia Berdaya Saing dan Produktif	Penetapan wajib belajar 13 tahun	Indeks Modal Manusia	0,56
		Restrukturisasi tenaga guru dan kesehatan		
		Penetapan pelayanan primer dan penuntasan stunting		
		Penetapan penggunaan Regsosek dan pemanfaatanya untuk perlindungan sosial adaptif		
		Peningkatan partisipasi pendidikan tinggi dan lulusan STEAM berkualitas		
		Pendidikan dan Pelatihan vokasi yang berbasis kebutuhan dan dual system		

Tema	Fokus Pembangunan Nasional 2025	Penekanan Pembangunan Nasional 2025	Sasaran Pembangunan 2025	Target 2025
		Penetapan kebijakan penguatan karakter dan jati diri bangsa		
	Pertumbuhan Ekonomi yang Menciptakan Lapangan Kerja Berkualitas, Menurunkan Ketimpangan, dan Penciptaan produk ramah lingkungan	Penguatan Sistem Jaminan Sosial Nasional (SJSN)	Pertumbuhan Ekonomi	5,3 - 5,6
		Pengembangan Skema graduasi bansos		
		Peningkatan lingkungan inklusif terhadap anak, lansia, penyandang disabilitas, perempuan, dan penduduk rentan lainnya	Rasio Gini	0,379 - 0,382
		Peningkatan keterampilan bekerja dan berwirausaha sepanjang hayat		
		Peningkatan partisipasi perempuan, penyandang disabilitas, dan kelompok rentan lainnya sebagai angkatan kerja	Tingkat Kemiskinan	7% - 8%
		Percepatan investasi dan ekspor non migas produk olahan		
		Peningkatan produksi industri pengolahan	Nilai Tukar Nelayan	104 - 105
		Dukungan regulasi penciptaan iklim investasi yang kondusif	Nilai Tukar Petani	113 - 115
		Penyediaan infrastruktur untuk mendukung Transisi Energi	Tingkat Pengangguran terbuka	4,5% - 5%

Sumber: Hasil Analisis, 2024

Selain itu lebih terperinci, masing-masing indikator sasaran pembangunan nasional tahun 2025 dilakukan pemetaan arah kebijakan yang akan difokuskan pada tahun 2025. Harapannya arah kebijakan tersebut dapat menjadi guiden pembangunan jangka pendek tahun 2025, serta menjadi acuan pemerintah daerah baik provinsi maupun kabupaten/ kota dalam rangka penyelenggaraan urusan pada levelnya. Berikut merupakan gambaran linieritas tema, fokus pembangunan, sasaran pembangunan, dan arah kebijakan tahun 2025.

Tabel 4. 3 Linearitas Tema, Fokus Pembangunan, Sasaran Pembangunan dan Arah Kebijakan Tahun 2025

Tema	Fokus Pembangunan Nasional 2025	Sasaran Pembangunan 2025	Arah Kebijakan 2025
Akselerasi Pertumbuhan Ekonomi yang Inklusif dan Berkelanjutan	Infrastruktur untuk Peningkatan Produktivitas	Penurunan Interaksi Emisi GRK	Peningkatan Proporsi Energi Baru Terbarukan dalam Bauran Energi Primer
			Efisiensi Energi,
			Peningkatan Transportasi Hijau dan Berkelanjutan
			Peningkatan Cadangan Karbon di Kawasan Hutan dan Lahan
			Pencegahan Pengurangan Cadangan Karbon di Kawasan Hutan dan Lahan
			Implementasi Praktik Pertanian yang Rendah Karbon

Tema	Fokus Pembangunan Nasional 2025	Sasaran Pembangunan 2025	Arah Kebijakan 2025
			Peningkatan Cadangan Karbon di Ekosistem Karbon Biru
			Pengelolaan Limbah dan Ekonomi Sirkular
			Pengembangan Industri Hijau
	Sumber Daya Manusia Berdaya Saing dan Produktif	Indeks Modal Manusia	peningkatan kesehatan dan gizi masyarakat
			pengendalian penyakit dan pembudayaan hidup sehat
			penguatan kapasitas ketahanan kesehatan
			Penguatan pelayanan kesehatan dan tata kelola
			percepatan Wajib Belajar 13 Tahun mencakup perluasan 1 tahun pra-sekolah (perluasan Taman Kanak-kanak/Raudhatul Athfal/Bustanul Athfal) dan 12 tahun pendidikan dasar dan pendidikan menengah yang disertai penguatan peran masyarakat dalam upaya pencegahan dan penanganan Anak Tidak Sekolah, serta pemenuhan sarana dan prasarana pendidikan
			peningkatan partisipasi dan kualitas pendidikan tinggi, melalui peningkatan efektivitas bantuan pendidikan, khususnya bagi anak yang berasal dari keluarga tidak mampu, berasal dari daerah afirmasi, dan berprestasi
			peningkatan kualitas pengajaran dan pembelajaran melalui penerapan kurikulum dan model pembelajaran yang mendorong penguasaan kemampuan berpikir tingkat tinggi, peningkatan kualitas sistem penilaian hasil belajar termasuk penilaian pada tataran kelas oleh pendidik, peningkatan kompetensi pendidik, serta peningkatan pemanfaatan teknologi informasi dan komunikasi dalam pembelajaran
	Pertumbuhan Ekonomi yang Menciptakan Lapangan Kerja Berkualitas, Menurunkan Ketimpangan, dan Penciptaan produk ramah lingkungan	Pertumbuhan Ekonomi	penetapan Wajib Belajar 13 Tahun
			restrukturisasi Tenaga Guru dan Kesehatan
			Penetapan Penggunaan Registrasi Sosial Ekonomi dan Pemanfaatannya untuk Perlindungan Sosial Adaptif
			peningkatan partisipasi pendidikan tinggi dan lulusan Science, Technology, Engineering, Arts, and Mathematics berkualitas
			pendidikan dan pelatihan vokasi yang berbasis kebutuhan dan dual-system
			penetapan Kebijakan Penguatan Karakter dan Jati Diri Bangsa (pendidikan budi pekerti)

Tema	Fokus Pembangunan Nasional 2025	Sasaran Pembangunan 2025	Arah Kebijakan 2025
			penetapan Pelayanan Primer dan Penuntasan Stunting
			Penetapan hub laut dan hub udara untuk integrasi infrastruktur konektivitas dengan kawasan pertumbuhan ekonomi
			Penguatan Infrastruktur Digital
			pengembangan infrastruktur transisi energi
			Percepatan infrastruktur infrastruktur Ibu Kota Nusantara
			Penetapan reformasi pengelolaan sampah dari hulu ke hilir
			pengembangan skema graduasi bantuan sosial;
			peningkatan lingkungan inklusif terhadap anak, lansia, penyandang disabilitas, perempuan, dan penduduk rentan lainnya
			peningkatan keterampilan bekerja dan berwirausaha sepanjang hayat
			peningkatan partisipasi perempuan, penyandang disabilitas, dan kelompok rentan lainnya sebagai angkatan kerja
			percepatan investasi dan ekspor non migas produk olahan
			dukungan regulasi penciptaan iklim investasi yang kondusif
			penyediaan Infrastruktur untuk mendukung Transisi Energi
			peningkatan produksi industri pengolahan
			penguatan Sistem Jaminan Sosial Nasional
			pengembangan registrasi sosial-ekonomi
			peningkatan akurasi penargetan bantuan sosial
			integrasi dan penyederhanaan program serta penyaluran bantuan sosial secara digital, cepat, dan responsif kebencanaan
			penguatan bantuan permodalan bagi pelaku usaha mikro, kecil, dan menengah sebagai salah satu penggerak utama ekonomi kelompok menengah
		Rasio Gini	penguatan kebijakan fiskal untuk redistribusi yang merata, yang utamanya ditujukan untuk kelompok berpenghasilan tinggi
			meningkatkan penerimaan pajak dan mulai mengurangi kebijakan terkait relaksasi pajak (tax amnesty)
			pemberian bantuan sosial langsung dan bantuan sosial sembako untuk mempertahankan daya beli masyarakat terutama kelas menengah ke bawah; dan
			reformasi agraria bagi petani yang tidak memiliki lahan

Tema	Fokus Pembangunan Nasional 2025	Sasaran Pembangunan 2025	Arah Kebijakan 2025
		Tingkat Kemiskinan	perluasan pemanfaatan data Registrasi Sosial Ekonomi oleh seluruh kementerian/lembaga/daerah untuk melakukan pensasaran program
			integrasi program bantuan sosial, jaminan sosial, dan pemberdayaan dengan pendekatan adaptif dan penyaluran non tunai
			penyempurnaan sasaran program utamanya untuk pilar peningkatan pendapatan masyarakat sehingga secara tepat menyasar kelompok miskin dan rentan
			penguatan kapasitas pendamping pembangunan untuk mendorong penjangkauan, pemberdayaan, perubahan perilaku penerima manfaat
			penguatan dan pelaksanaan skema graduasi program-program bantuan sosial dan komplementaritasnya dengan program pemberdayaan ekonomi, seperti kewirausahaan dan akses lapangan kerja
			penyempurnaan program kesejahteraan sosial bagi kelompok rentan terutama yang berada di luar keluarga
			peningkatan kapasitas pemerintah hingga tingkat desa/kelurahan dalam melakukan perencanaan penganggaran untuk program penanggulangan kemiskinan yang berbasis bukti
		Nilai Tukar Nelayan	peningkatan akses nelayan terhadap modal usaha dan sumber daya produktif lainnya seperti bahan bakar minyak bersubsidi, fasilitasi kredit, pemberian bantuan sarana dan prasarana produksi
			peningkatan mutu ikan melalui penguatan sistem rantai dingin dan logistik perikanan, serta tempat pelelangan/pemasaran dengan standar yang memadai sehingga harga ikan terjaga
			langkah afirmatif lainnya dalam rangka memudahkan nelayan berusaha, seperti mempermudah perizinan, perlindungan nelayan, penguatan kelembagaan korporasi nelayan, pembangunan kampung nelayan, dan sertifikasi awak kapal perikanan
		Nilai Tukar Petani	pengembangan kawasan sentra produksi pangan dan sentra produksi lainnya untuk meningkatkan efisiensi dan produktivitas pertanian

Tema	Fokus Pembangunan Nasional 2025	Sasaran Pembangunan 2025	Arah Kebijakan 2025
			hilirisasi komoditas pertanian berbasis bioindustri untuk meningkatkan nilai tambah komoditas
			pengembangan kelembagaan ekonomi petani menjadi korporasi untuk meningkatkan kapasitas produksi serta kualitas produk pertanian
			pengembangan ketertelusuran produk pertanian bernilai tambah seperti nilai budaya (Globally Important Agricultural Heritage Systems), geografis/endemik (Indeks Geografis), ataupun keberlanjutan (pertanian organik)
			modernisasi akses pembiayaan usaha pertanian melalui digitalisasi akses pembiayaan serta kemitraan dengan agen sumber pembiayaan
			pengendalian inflasi produk agro input melalui peningkatan produksi dan akses pupuk, pestisida, benih, serta sarana dan prasarana
			reformasi subsidi pupuk dan input pertanian lainnya melalui Bantuan Langsung Petani
			modernisasi pertanian melalui praktik pertanian presisi dan praktik pertanian konservasi agar usaha tani lebih efisien dan berkelanjutan
		Tingkat Pengangguran terbuka	penciptaan kesempatan kerja inklusif, melalui penumbuhan investasi padat pekerja
			penumbuhan dan pengembangan usaha mikro, kecil, dan menengah
			belanja pemerintah yang bersifat padat karya
			penciptaan iklim ketenagakerjaan kondusif

Sumber: Hasil Analisis, 2024

4.2.2. Arah Kebijakan/ Prioritas Pembangunan Provinsi Jawa Timur Tahun 2025

Pertimbangan selanjutnya dalam menentukan tema pembangunan Kota Pasuruan Tahun 2025 ialah dengan mempertimbangkan tema pembangunan Provinsi Jawa Timur. Merujuk terhadap dokumen RPJMD Provinsi Jawa Timur Tahun 2019-2024 yang telah berakhir, sehingga acuan tema pembangunan Provinsi Jawa Timur mengacu terhadap RPD Provinsi Jawa Timur Tahun 2025-2026. Usulan tema RKPD Provinsi Jawa Timur tahun 2025 memiliki tema

"PENINGKATAN KUALITAS SUMBER DAYA MANUSIA UNTUK MENDUKUNG TRANSFORMASI EKONOMI INKLUSIF DAN BERKELANJUTAN"

Namun seiring berjalanya waktu dan mengikuti dinamika nasional termasuk didalamnya mempertimbangkan tema pembangunan pemerintah pusat, maka tema RKPD Provinsi Jawa Timur Tahun 2025 mengalami penyesuaian. Merujuk terhadap tema pembangunan Provinsi Jawa Timur Tahun 2025, untuk dapat memberikan fokus terhadap pembangunan pada tahun tersebut, maka diturunkanlah kedalam 9 prioritas pembangunan Provinsi Jawa Timur Tahun 2024 yang diuraikan sebagai berikut:

1. Peningkatan pelayanan dasar berkualitas di sektor Pendidikan dan Kesehatan
2. Pembangunan Karakter Masyarakat yang Berbasis nilai-nilai Kesalehan Sosial, Budi Pekerti Luhur dan Berintegritas
3. Pembangunan Ekonomi Kerakyatan dengan basis UMKM, Koperasi, MUM Desa dan Mendorong Pemberdayaan Pemerintahan Desa
4. Pengentasan kemiskinan menuju keadilan dan kesejahteraan sosial
5. Pembangunan Sektor Pertanian, Peternakan, Perikanan, Kehutanan, perkebunan berbasis Kerakyatan
6. Perluasan Lapangan Pekerjaan dan Membangun Keunggulan Ekonomi
7. Menjaga Harmoni Sosial & Alam dengan Melestarikan Kebudayaan & Lingkungan Hidup
8. Pembangunan Infrastruktur Pengembangan Wilayah Terpadu & Berkeadilan
9. Penyelenggaraan pemerintahan yang Bersih, Efektif dan Anti Korupsi.

4.2.3. Arah Kebijakan/ Prioritas Pembangunan Daerah Kota Pasuruan Tahun 2025

Uraian pada sub bab sebelumnya merupakan poin-poin penting yang harus diperhatikan dalam rangka acuan penetapan tematik pembangunan Kota Pasuruan Tahun 2025. Hal tersebut bertujuan untuk menjamin bahwa tema pembangunan atau arah pembangunan Kota Pasuruan Tahun 2025 dapat selaras dalam mendukung tercapainya cita-cita pembangunan baik Pemerintah Provinsi Jawa Timur maupun pemerintah pusat. Dalam konteks perencanaan dilihat dalam dimensi waktunya, RKPD Kota Pasuruan Tahun 2025 merupakan tahun ke 4 dari periode RPJMD Kota Pasuruan Tahun 2021-2026. Sedangkan bila dilihat dalam dimensi RPJPD Kota Pasuruan Tahun 2005-2025, RKPD Kota Pasuruan Tahun 2025 merupakan bagian dari tahapan

periode terakhir RPJPD Kota Pasuruan. Berikut diilustrasikan *milestone* tematik pembangunan Kota Pasuruan Tahun 2021-2025.

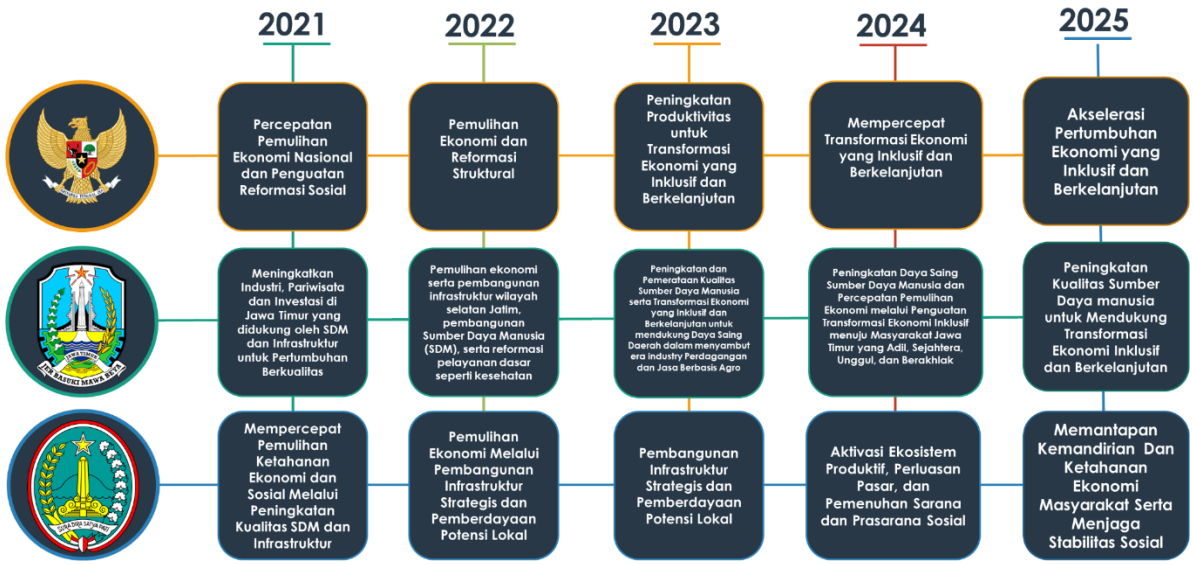

Gambar 4. 8 Timeline Dimensi Perencanaan Kota Pasuruan dalam Dimensi Waktu

Sumber: Hasil Analisis, 2024

Mengacu pada kerangka penyusunan tematik pembangunan tersebut maka telah diketahui bahwasanya tematik pembangunan pada RKP tahun 2025 adalah "**Akselerasi Pertumbuhan Ekonomi yang Inklusif dan Berkelanjutan**". Sedangkan salah satu alternatif tema pembangunan Provinsi Jawa Timur untuk tahun 2025 adalah "**Peningkatan Kualitas Sumber Daya Manusia untuk Mendukung Transformasi Ekonomi Inklusif dan Berkelanjutan**". Tematik pembangunan tahun 2025 di Kota Pasuruan, berdasarkan RPJMD periode tahun 2021-2026 adalah "**Memantapkan Kemandirian dan Ketahanan Ekonomi Masyarakat Serta Menjaga Stabilitas Sosial**". Berikut adalah linearitas Tema Pembangunan Nasional, Provinsi dan Kota Pasuruan Tahun 2025:



Gambar 4. 9 Linieritas Tematik RKP 2023 Nasional, RKPD Provinsi Jawa Timur Tahun 2023, dan RKPD Kota Pasuruan Tahun 2023

Sumber: Hasil Analisis, 2024

Selanjutnya sebagai upaya untuk memberikan fokus terhadap capaian tematik pembangunan Kota Pasuruan Tahun 2025, kemudian tema tersebut diturunkan ke dalam 6 prioritas pembangunan Kota Pasuruan Tahun 2025 yakni sebagai berikut

1. Menjaga Kualitas Sumber Daya Manusia Dalam Mengakses Pendidikan, Kesehatan, Dan Daya Beli;
2. Menjamin Ketentraman Dan Ketertiban Dengan Kolaborasi Seluruh Stakeholder;
3. Menjaga stabilitas pelaku ekonomi masyarakat;
4. Penguatan Infrastruktur Yang Menunjang Ekonomi Masyarakat Dan Lingkungan Hidup;
5. Sinergitas Pembangunan Pusat Dan Daerah; dan
6. Reformasi Aparatur ASN Yang Berkualitas Dan Adaptif



Gambar 4. 10 Tematik Pembangunan Kota Pasuruan Tahun 2025

Sumber: Hasil Analisis, 2024

Sebagai upaya untuk memastikan bahwa 6 arah kebijakan pembangunan Kota Pasuruan Tahun 2025 telah mendukung arah pembangunan RKP Nasional, berikut disajikan linieritas arah pembangunan Kota Pasuruan dan RKP Tahun 2025:

NASIONAL	JATIM	KOTA PASURUAN
AKSELERASI PERTUMBUHAN EKONOMI YANG INKLUSIF DAN BERKELANJUTAN	PENINGKATAN KUALITAS SUMBER DAYA MANUSIA UNTUK MENDUKUNG TRANSFORMASI EKONOMI INKLUSIF DAN BERKELANJUTAN	MEMANTAPAN KEMANDIRIAN DAN KETAHANAN EKONOMI MASYARAKAT SERTA MENJAGA STABILITAS SOSIAL
SUMBER DAYA MANUSIA BERKUALITAS	Peningkatan pelayanan dasar berkualitas di sektor Pendidikan dan Kesehatan	Menjaga Kualitas Sumber Daya Manusia Dalam Mengakses Pendidikan, Kesehatan, Dan Daya Beli
	Pembangunan Karakter Masyarakat yang Berbasis nilai-nilai Kesalehan Sosial, Budi Pekerti Luhur dan Berintegritas	Menjamin Ketentraman Dan Ketertiban Dengan Kolaborasi Seluruh Stakeholder
EKONOMI INKLUSIF DAN BERKELANJUTAN	Pembangunan Ekonomi Kerakyatan dengan basis UMKM, Koperasi, MUM Desa dan Mendorong Pemberdayaan Pemerintahan Desa	Menjaga stabilitas pelaku ekonomi masyarakat
	Pengentasan kemiskinan menuju keadilan dan kesejahteraan sosial	
	Pembangunan Sektor Pertanian, Peternakan, Perikanan, Kehutanan, perkebunan berbasis Kerakyatan	
	Perluasan Lapangan Pekerjaan dan Membangun Keunggulan Ekonomi	
INFRASTRUKTUR BERKUALITAS	Menjaga Harmoni Sosial & Alam dengan Melestarikan Kebudayaan & Lingkungan Hidup	Penguatan Infrastruktur Yang Menunjang Ekonomi Masyarakat Dan Lingkungan Hidup dalam Upaya Penurunan Emisi Gas Rumah Kaca
	Pembangunan Infrastuktur Pengembangan Wilayah Terpadu & Berkeadilan	
	Penyelenggaraan pemerintahan yang Bersih, Efektif dan Anti Korupsi	Sinergitas Pembangunan Pusat Dan Daerah
		Reformasi Aparatur ASN Yang Berkualitas Dan Adaptif

Gambar 4. 11 Linieritas Prioritas Pembangunan Tahun 2025 Nasional, Provinsi Jawa Timur, dan Kota Pasuruan

Sumber: Hasil Analisis, 2024

Tabel diatas menunjukkan linieritas antara arah kebijakan pemerintah pusat dan arah kebijakan Kota Pasuruan Tahun 2025. Arah Kebijakan Nasional yang menurunkan tematik pembangunan tahun 2025 menjadi 3 arah kebijakan tidak sepenuhnya liner dengan 6 arah kebijakan Kota Pasuruan Tahun 2025. Secara umum penekanan atau fokus terhadap

pembangunan 2025 ditetapkan oleh pemerintah pusat cukup general dimana hanya memfokuskan terhadap 3 poin yang meliputi SDM berkualitas, ekonomi inklusif yang berkelanjutan, dan infrastruktur berkualitas. Ketidaksinkronan antara prioritas pusat, provinsi dan Kota Pasuruan bukan terletak pada prioritas nasional yang tidak diakomodir oleh pemerintah daerah, namun lebih terhadap prioritas Kota Pasuruan dan Provinsi Jawa Timur yang tidak secara lugas menjadi penekanan pemerintah pusat pada tahun 2025.

Sinergitas pembangunan pemerintah pusat dan daerah yang menjadi prioritas memperhatikan bahwa tahun 2025 merupakan tahun transisi perencanaan. Pada tahun tersebut Kota Pasuruan telah memiliki RPJPD yang baru ditetapkan pada tahun 2024 yang berlaku 20 tahun kedepan yakni tahun 2025-2045. Sejalan dengan itu penyelenggaraan Pemilihan umum tahun 2025 yang diselenggarakan pada tahun 2024 akhir, melahirkan kepala daerah terpilih yang tentunya memberikan konsekuensi logis terhadap penyusunan dokumen perencanaan jangka menengah tahun 2025-2029. Hal tersebut menekankan bahwa linieritas pembangunan pada tahun 2025 menjadi salah satu fokus utama pembangunan Kota Pasuruan. Sedangkan reformasi ASN yang berkualitas dan adaptif juga masih menjadi prioritas pembangunan pada tahun 2025.

Sedangkan 4 prioritas pembangunan Kota Pasuruan tahun 2025 lainnya memiliki keterkaitan dengan prioritas pembangunan nasional tahun 2025, diantaranya ialah:

1. Arah kebijakan nasional **Sumber Daya Manusia Berkualitas,** linier dengan arah kebijakan Kota Pasuruan Tahun 2025 yakni **Menjaga Kualitas Sumber Daya Manusia Dalam Mengakses Pendidikan, Kesehatan, Dan Daya Beli dan Menjamin Ketentraman Dan Ketertiban Dengan Kolaborasi Seluruh Stakeholder** ;
2. Arah kebijakan nasional **Ekonomi Inklusif Dan Berkelanjutan**, linier dengan arah kebijakan Kota Pasuruan Tahun 2025 yakni **Menjaga stabilitas pelaku ekonomi masyarakat**;
3. Arah kebijakan nasional **Infrastruktur Berkualitas**, linier dengan arah kebijakan Kota Pasuruan Tahun 2025 yakni **Penguatan Infrastruktur Yang Menunjang Ekonomi Masyarakat Dan Lingkungan Hidup dalam Upaya Penurunan Emisi Gas Rumah Kaca**;

Sebagai upaya menjamin bahwa prioritas Nasional dan prioritas Provinsi Jawa Timur Tahun 2025 telah diinternalisasikan dalam perencanaan tahunan Kota Pasuruan Tahun 2025, berikut diuraikan matriks prioritas Nasional, Provinsi Jawa Timur, hingga Kota Pasuruan Tahun

2025 yang telah di *breakdown* hingga perangkat daerah penanggung jawab beserta program dan anggarannya.

Tabel 4. 4 Linieritas Arah Kebijakan Pembangunan Nasional, Provinsi Jawa Timur, dan Arah Kebijakan Kota Pasuruan Tahun 2025

Arah Kebijakan Nasional 2025	Prioritas Pembangunan Provinsi Jawa Timur 2025	Arah Kebijakan Kota Pasuruan 2025	Program Prioritas 2025	Anggaran	Perangkat Daerah
Sumber Daya Manusia berkualitas	Peningkatan pelayanan dasar berkualitas di sektor Pendidikan dan Kesehatan	Menjaga Kualitas Sumber Daya Manusia Dalam Mengakses Pendidikan, Kesehatan, Dan Daya Beli	Program Pemenuhan Upaya Kesehatan Perorangan Dan Upaya Kesehatan Masyarakat	80.850.855.983,00	Dinas Kesehatan
			Program Pemberdayaan Masyarakat Bidang Kesehatan	202.656.221,00	
			Program Pengelolaan Pendidikan	127.640.000,00	Dinas Pendidikan dan Kebudayaan
			Program Stabilisasi Harga Barang Kebutuhan Pokok Dan Barang Penting	570.120.000,00	Dinas Perindustrian dan Perdagangan
			Program Peningkatan Diversifikasi Dan Ketahanan Pangan Masyarakat	1.303.754.700,00	Dinas Pertanian dan Ketahanan Pangan
	Pembangunan Karakter Masyarakat yang Berbasis nilai-	Menjamin Ketentraman Dan Ketertiban Dengan	PROGRAM PENINGKATAN KETENTERAMAN DAN KETERTIBAN UMUM	3.596.893.380,00	Satpol PP

Arah Kebijakan Nasional 2025	Prioritas Pembangunan Provinsi Jawa Timur 2025	Arah Kebijakan Kota Pasuruan 2025	Program Prioritas 2025	Anggaran	Perangkat Daerah
	nilai Kesalehan Sosial, Budi Pekerti Luhur dan Berintegritas	Kolaborasi Seluruh Stakeholder	PROGRAM PENGUATAN IDEOLOGI PANCASILA DAN KARAKTER KEBANGSAAN	1.058.195.200,00	Bakesbangpol
			PROGRAM PENINGKATAN KEWASPADAAN NASIONAL DAN PENINGKATAN KUALITAS DAN FASILITASI PENANGANAN KONFLIK SOSIAL	1.633.034.900,00	Bakesbangpol
Ekonomi Inklusif dan Berkelanjutan	Pembangunan Ekonomi Kerakyatan dengan basis UMKM, Koperasi, MUM Desa dan Mendorong Pemberdayaan Pemerintahan Desa	Menjaga stabilitas pelaku ekonomi masyarakat	Program Peningkatan Daya Tarik Destinasi Pariwisata	20.175.599.900,00	Dinas Pariwisata, Pemuda dan Olahraga
			Program Pemberdayaan Usaha Menengah, Usaha Kecil, Dan Usaha Mikro (Umkm)	401.000.000,00	Dinas Koperasi dan Usaha Mikro
			Program Pengarusutamaan Gender Dan Pemberdayaan Perempuan	85.535.200,00	Dinas Pemberdayaan Perempuan, Perlindungan Anak, dan Keluarga Berencana

Arah Kebijakan Nasional 2025	Prioritas Pembangunan Provinsi Jawa Timur 2025	Arah Kebijakan Kota Pasuruan 2025	Program Prioritas 2025	Anggaran	Perangkat Daerah
			Program Pengembangan Umkm	506.016.907,00	Dinas Koperasi dan Usaha Mikro
	Pengentasan kemiskinan menuju keadilan dan kesejahteraan sosial		Program Pengembangan Ekonomi Kreatif Melalui Pemanfaatan Dan Perlindungan Hak Kekayaan Intelektual	463.810.400,00	Dinas Pariwisata, Pemuda dan Olahraga
	Pembangunan Sektor Pertanian, Peternakan, Perikanan, Kehutanan, perkebunan berbasis Kerakyatan		Program Pengembangan Sumber Daya Pariwisata Dan Ekonomi Kreatif	549.459.100,00	Dinas Pariwisata, Pemuda dan Olahraga
			Program Perencanaan Dan Pembangunan Industri	1.202.309.500,00	Dinas Perindustrian & Perdagangan
			Program Peningkatan Sarana Distribusi Perdagangan	90.031.484.481,00	Dinas Perindustrian & Perdagangan
	Perluasan Lapangan Pekerjaan dan Membangun Keunggulan Ekonomi		Program Pelatihan Kerja Dan Produktivitas Tenaga Kerja	1.901.702.900,00	Dinas Tenaga Kerja
			Program Penempatan Tenaga Kerja	727.970.100,00	
Infrastruktur Berkualitas		Penguatan Infrastruktur Yang	Program Pengelolaan Persampahan	18.420.294.580,00	Dinas Lingkungan Hidup

Arah Kebijakan Nasional 2025	Prioritas Pembangunan Provinsi Jawa Timur 2025	Arah Kebijakan Kota Pasuruan 2025	Program Prioritas 2025	Anggaran	Perangkat Daerah
	Menjaga Harmoni Sosial & Alam dengan Melestarikan Kebudayaan & Lingkungan Hidup	Menunjang Ekonomi Masyarakat Dan Lingkungan Hidup dalam Upaya Penurunan Emisi Gas Rumah Kaca	Program Pengelolaan Keanekaragaman Hayati (Kehati)	10.078.831.200,00	
			Program Pengendalian Pencemaran Dan/Atau Kerusakan Lingkungan Hidup	619.411.500,00	
			Program Peningkatan Pendidikan, Pelatihan Dan Penyuluhan Lingkungan Hidup Untuk Masyarakat	620.872.700,00	
	Pembangunan Infrastruktur Pengembangan Wilayah Terpadu & Berkeadilan		Program Peningkatan Prasarana, Sarana Dan Utilitas Umum (Psu)	28.016.657.050,00	Dinas Perumahan Rakyat dan Kawasan Permukiman
			Program Kawasan Permukiman	5.684.352.900,00	
			Program Penyelenggaraan Jalan	107.676.022.415,00	Dinas Pekerjaan Umum dan Penataan Ruang
			Program Pengelolaan Dan Pengembangan Sistem Drainase	3.822.867.500,00	

Arah Kebijakan Nasional 2025	Prioritas Pembangunan Provinsi Jawa Timur 2025	Arah Kebijakan Kota Pasuruan 2025	Program Prioritas 2025	Anggaran	Perangkat Daerah
			Program Penyelenggaraan Penataan Ruang	656.000.000,00	
	Penyelenggaraan pemerintahan yang Bersih, Efektif dan Anti Korupsi	Sinergitas Pembangunan Pusat Dan Daerah	Program Perencanaan, Pengendalian Dan Evaluasi Pembangunan Daerah	1.542.645.600,00	Badan Perencanaan Pembangunan, Penelitian dan Pengembangan Daerah
			Program Koordinasi Dan Sinkronisasi Perencanaan Pembangunan Daerah	1.146.988.200,00	
		Reformasi Aparatur ASN Yang Berkualitas Dan Adaptif	PROGRAM KEPEGAWAIAN DAERAH	2.887.891.200,00	Badan Kepegawaian Daerah
			PROGRAM PENGEMBANGAN SUMBER DAYA MANUSIA	4.695.973.300,00	

Sumber: Hasil Analisis, 2024

4.2.4. Interkoneksi Permasalahan dan Isu Strategis dengan Arah Kebijakan Pembangunan Kota Pasuruan Tahun 2025

Identifikasi permasalahan pembangunan daerah dan analisis isu strategis merupakan dasar untuk menentukan arah kebijakan atau arah pembangunan Kota Pasuruan tahun 2025. Rangkaian permasalahan merupakan suatu kondisi yang berpotensi menjadi masalah maupun menjadi peluang suatu daerah di masa datang. Suatu hal yang belum menjadi masalah saat ini, namun berpotensi akan menjadi masalah daerah pada suatu saat dapat dikategorikan sebagai isu strategis. Selain itu isu strategis juga dapat dimaknai sebagai potensi yang daerah yang belum terkelola, dan jika dikelola secara tepat dapat menjadi potensi modal pembangunan yang signifikan.

Berikut disajikan interkoneksi antara permasalahan dan isu strategis pembangunan terhadap arah kebijakan/ arah pembangunan Kota Pasuruan Tahun 2023 sebagai upaya untuk memastikan bahwa permasalahan pembangunan telah ditindaklanjuti pada tahun 2025.

Tabel 4. 5 Interkoneksi Permasalahan dan Isu Strategis Kota Pasuruan terhadap Arah Pembangunan Tahun 2025

Permasalahan	Isu Strategis	Arah Pembangunan Kota Pasuruan 2025
Belum semua masyarakat usia sekolah dasar mendapatkan akses terhadap layanan pendidikan	Peningkatan Kualitas dan Pemerataan Pendidikan dan Kesehatan Seluruh Elemen Masyarakat.	Menjaga Kualitas Sumber Daya Manusia Dalam Mengakses Pendidikan, Kesehatan, Dan Daya Beli
Tingkat kematian bayi relatif tinggi, berada di atas capaian 2019 (sebelum pandemi)		
masih terdapat siswa putus sekolah pada jenjang SMA		
Cakupan layanan kesehatan pada lansia masih rendah (SPM)		
Pelayanan pada penderita hipertensi masih rendah (SPM)		
Tingkat pengangguran terbuka masih tinggi, di atas provinsi jawa timur dan nasional	Penurunan tingkat pengangguran terutama kelompok pengangguran terdidik	
	Pengarusutamaan Gender	
Tingkat konsumsi rumah tangga cenderung menurun	Pengentasan Kemiskinan Ekstrim dampak Covid-19 dan Pemenuhan Kebutuhan Sosial Dasar secara Merata	
capaian SPM sosial masih rendah		
Masih terdapat rumah yang tidak mendapatkan akses sanitasi	Penyediaan perumahan dan penanganan kawasan permukiman yang layak huni, aman dan nyaman	Penguatan Infrastruktur Yang Menunjang Ekonomi Masyarakat Dan Lingkungan Hidup dalam Upaya Penurunan Emisi Gas Rumah Kaca
Masih terdapat RTLH		
Realisasi expor cenderung menurun	Pengembangan dan pengelolaan sarana prasarana, SDM pada sektor perdagangan, perindustrian, pariwisata dan usaha mikro.	Menjaga stabilitas pelaku ekonomi masyarakat
realisasi impor cenderung meningkat		
Kualitas koperasi masih rendah		
Minat investasi menurun		

Permasalahan	Isu Strategis	Arah Pembangunan Kota Pasuruan 2025
Tingkat kepuasan pelayanan pasar menurun		
Jumlah penerimaan retribusi pasar cenderung menurun	Peningkatan kualitas infrastruktur perkotaan dalam kondisi baik dan laik fungsi	
Aktivitas industri masih belum sepenuhnya pulih		
Rasio belanja pegawai masih melebihi batas maksimal	Peningkatan iklim investasi dan kondisi pendukung daya saing ekonomi daerah	
Rasio PAD masih relatif rendah	Peningkatan kuantitas dan kualitas pengelolaan pendapatan daerah	
Belum semua penduduk memiliki akta kelahiran	Penguatan Tata Kelola pemerintahan yang baik dan peningkatan kualitas pelayanan publik	Sinergitas Pembangunan Pusat Dan Daerah
Tingkat kepuasan pelayanan pasar menurun		
Masih belum optimalnya fungsi pengawasan internal pemerintah		
Aplikasi yang dibuat pemerintah belum dapat dimanfaatkan secara optimal		Reformasi Aparatur ASN Yang Berkualitas Dan Adaptif
Pelanggaran perda meningkat	Pencegahan potensi konflik horizontal dan vertikal dalam Pemilu dan Pilkada 2024	Menjamin Ketentraman Dan Ketertiban Dengan Kolaborasi Seluruh Stakeholder
Belum semua warga mendapat layanan kesiapsiagaan terhadap bencana		
Belum seluruh warga berpartisipasi dalam pemilu		

Sumber: Hasil Analisis, 2024

4.2.5. Cross Cuting Arah Kebijakan Pembangunan Kota Pasuruan Tahun 2025

Enam arah kebijakan pembangunan Kota Pasuruan Tahun 2025 dipetakan sebagai upaya untuk memfokuskan pembangunan Kota Pasuruan pada tahun 2025. Untuk mencapai tujuan pembangunan, tidak dapat satu perangkat daerah saja yang berperan. Cross Cutting atau yang biasa disebut dengan “Pendekatan Kroyokan” di Kota Pasuruan, merupakan langkah konkrit untuk memetakan perangkat daerah mana saja dan apa perannya dalam mendukung arah kebijakan atau pembangunan sesuai dengan perannya dalam rangka menjalankan mandat urusan.

4.2.5.1. Cross Cutting Arah Kebijakan “Menjaga Kualitas Sumber Daya Manusia Dalam Mengakses Pendidikan, Kesehatan, Dan Daya Beli”

Dalam upaya menjaga kualitas sumber daya manusia dalam mengakses pendidikan, kesehatan, dan daya beli, Pemerintah Kota Pasuruan menetapkan arah kebijakan yang berfokus pada pembangunan berkelanjutan. Pada tahun 2025 menjaga kualitas SDM Salah satu upaya nyata dalam mendukung arah kebijakan ini adalah melalui program-program prioritas yang

dijalankan oleh berbagai dinas, seperti Dinas Kesehatan, Dinas Pendidikan dan Kebudayaan, Dinas Perindustrian dan Perdagangan, serta Dinas Pertanian dan Ketahanan Pangan.

Dinas Kesehatan menekankan pada dua program utama, yakni Program Pemenuhan Upaya Kesehatan Perorangan Dan Upaya Kesehatan Masyarakat serta Program Pemberdayaan Masyarakat Bidang Kesehatan. Melalui program ini, upaya pencegahan penyakit dan peningkatan kesadaran akan kesehatan masyarakat dapat diimplementasikan secara lebih efektif. Selain itu pasca Covid-19 tahun 2020-2021 akhirnya menuntut masyarakat untuk bertahan dan membiasakan pola hidup sehat. Dinas Pendidikan dan Kebudayaan juga berperan penting dengan Program Pengelolaan Pendidikan, yang bertujuan untuk meningkatkan akses dan kualitas pendidikan di Kota Pasuruan. Jangka panjang ditargetkan wajib belajar 13 tahun, dengan mendorong peningkatan cakupan pendidikan usia dini selama satu tahun. Selain itu mewujudkan Indonesia Emas 2045 akses pendidikan tinggi harus didorong untuk meningkatkan daya saing SDM dan sebagai upaya mengoptimalkan bonus demografi.

Tidak hanya berkaitan dengan pendidikan dan kesehatan, kualitas SDM juga dijaga dengan mempertahankan dan meningkatkan daya beli masyarakat dalam mengakses kebutuhan-kebutuhan primer pada khususnya. Program Stabilisasi Harga Barang Kebutuhan Pokok Dan Barang Penting yang dijalankan oleh Dinas Perindustrian dan Perdagangan serta Program Peningkatan Diversifikasi Dan Ketahanan Pangan Masyarakat yang dikelola oleh Dinas Pertanian dan Ketahanan Pangan menjadi landasan kuat bagi masyarakat dalam menjaga daya beli dan ketahanan pangan. Dengan demikian, melalui sinergi berbagai program prioritas tersebut, Kota Pasuruan dapat terus memperkuat infrastruktur sosial dan ekonomi yang mendukung kualitas hidup yang lebih baik bagi seluruh warganya.

Berikut merupakan gambaran *crosscutting* arah kebijakan Menjaga Kualitas Sumber Daya Manusia Dalam Mengakses Pendidikan, Kesehatan, Dan Daya Beli:



Gambar 4. 12 Crosscutting Arah Kebijakan I Pembangunan Tahun 2025

Sumber: Hasil Analisis, 2024

4.2.5.2. Cross Cutting Arah Kebijakan "Menjaga Stabilitas Pelaku Ekonomi Masyarakat"

Arah kebijakan untuk menjaga stabilitas pelaku ekonomi masyarakat menjadi fokus utama Pemerintah Kota Pasuruan dalam tahun 2025. Untuk mendukung hal ini, berbagai program prioritas telah dirancang oleh beberapa dinas kunci, yang secara keseluruhan bertujuan untuk memberdayakan dan meningkatkan kesejahteraan pelaku ekonomi di berbagai sektor.

Dinas Pariwisata, Pemuda, dan Olahraga memiliki peran penting dalam memperkuat ekonomi lokal melalui pengembangan pariwisata dan ekonomi kreatif. Program-program seperti Peningkatan Daya Tarik Destinasi Pariwisata, Pengembangan Ekonomi Kreatif Melalui Pemanfaatan Dan Perlindungan Hak Kekayaan Intelektual, serta Pengembangan Sumber Daya Pariwisata Dan Ekonomi Kreatif akan membantu meningkatkan pendapatan dan stabilitas ekonomi di tingkat lokal. Sementara itu, Dinas Koperasi dan Usaha Mikro (UMKM) bertanggung jawab untuk memberdayakan sektor UMKM sebagai tulang punggung ekonomi lokal. Program Pemberdayaan Usaha Menengah, Usaha Kecil, dan Usaha Mikro (UMKM), serta Program Pengembangan UMKM, akan memberikan dukungan dalam hal akses permodalan, pelatihan, dan pemasaran bagi para pelaku UMKM.

Dinas Pemberdayaan Perempuan dan Perlindungan Anak, dan Keluarga Berencana juga memiliki peran penting dalam memastikan inklusi ekonomi dan kesetaraan gender.

Program Pengarusutamaan Gender dan Pemberdayaan Perempuan akan membantu mengurangi kesenjangan gender dalam akses terhadap peluang ekonomi serta memberikan dukungan kepada perempuan dalam mengembangkan potensi ekonominya. Di sisi lain, Dinas Perindustrian & Perdagangan dan Dinas Tenaga Kerja berfokus pada peningkatan infrastruktur dan sumber daya manusia dalam mendukung pelaku ekonomi. Program seperti Peningkatan Sarana Distribusi Perdagangan dan Program Perencanaan Dan Pembangunan Industri dari Dinas Perindustrian & Perdagangan serta Program Penempatan Tenaga Kerja dan Program Pelatihan Kerja Dan Produktivitas Tenaga Kerja dari Dinas Tenaga Kerja akan membantu menciptakan lingkungan yang kondusif bagi pertumbuhan industri dan peningkatan kualitas tenaga kerja.

Secara keseluruhan, keterkaitan antara berbagai program yang diselenggarakan oleh dinas-dinas tersebut menciptakan sinergi yang kuat dalam mendukung stabilitas dan pertumbuhan ekonomi masyarakat Kota Pasuruan. Dengan pendekatan yang terpadu dan komprehensif, diharapkan bahwa tujuan untuk menjaga stabilitas pelaku ekonomi dapat tercapai dengan lebih efektif.



Gambar 4. 13 Cross Cutting Arah Kebijakan II Pembangunan Tahun 2025

Sumber: Hasil Analisis, 2024

4.2.5.3. Cross Cutting Arah Kebijakan "Menjamin Ketentraman Dan Ketertiban Dengan Kolaborasi Seluruh Stakeholder"

Dalam menjalankan arah kebijakan untuk menjamin ketentraman dan ketertiban dengan kolaborasi seluruh stakeholder, peran penting dimainkan oleh dua perangkat daerah

utama: Satuan Polisi Pamong Praja (Satpol PP) dan Badan Kesatuan Bangsa dan Politik (Bakesbangpol). Satpol PP bertanggung jawab langsung dalam menjaga ketentraman dan ketertiban umum di wilayah Kota Pasuruan. Melalui Program Peningkatan Ketentraman dan Ketertiban Umum, mereka melakukan patroli, penegakan peraturan daerah, serta memberikan penindakan terhadap pelanggaran yang terjadi.

Sementara itu, peran Bakesbangpol tak kalah pentingnya. Melalui Program Penguatan Ideologi Pancasila dan Karakter Kebangsaan, serta Program Peningkatan Kewaspadaan Nasional dan Penanganan Konflik Sosial, mereka bertugas membangun kesadaran ideologi Pancasila, memperkuat persatuan dan kesatuan bangsa, serta melakukan deteksi dini dan penanganan konflik sosial. Dengan demikian, Bakesbangpol berperan dalam menciptakan kondisi sosial yang stabil dan harmonis di tengah masyarakat.

Sinergi antara Satpol PP dan Bakesbangpol menjadi kunci dalam menjalankan arah kebijakan tersebut. Kolaborasi aktif antara keduanya memungkinkan adanya koordinasi yang baik dalam menjaga ketertiban dan ketentraman di Kota Pasuruan. Satpol PP dengan kekuatan penegakan hukumnya dan Bakesbangpol dengan fokusnya pada pembangunan sosial dan ideologi, saling melengkapi untuk mencapai tujuan bersama. Selain itu, kolaborasi dengan seluruh stakeholder, termasuk masyarakat, lembaga swadaya masyarakat, dan pihak terkait lainnya, juga menjadi kunci dalam menciptakan lingkungan yang aman, damai, dan tertib bagi seluruh warga Kota Pasuruan. Dengan demikian, melalui sinergi yang kokoh antara Satpol PP, Bakesbangpol, dan seluruh stakeholder, Kota Pasuruan dapat menjalankan arah kebijakan ini dengan efektif dan berhasil mencapai tujuan untuk menjaga ketentraman dan ketertiban di wilayahnya.

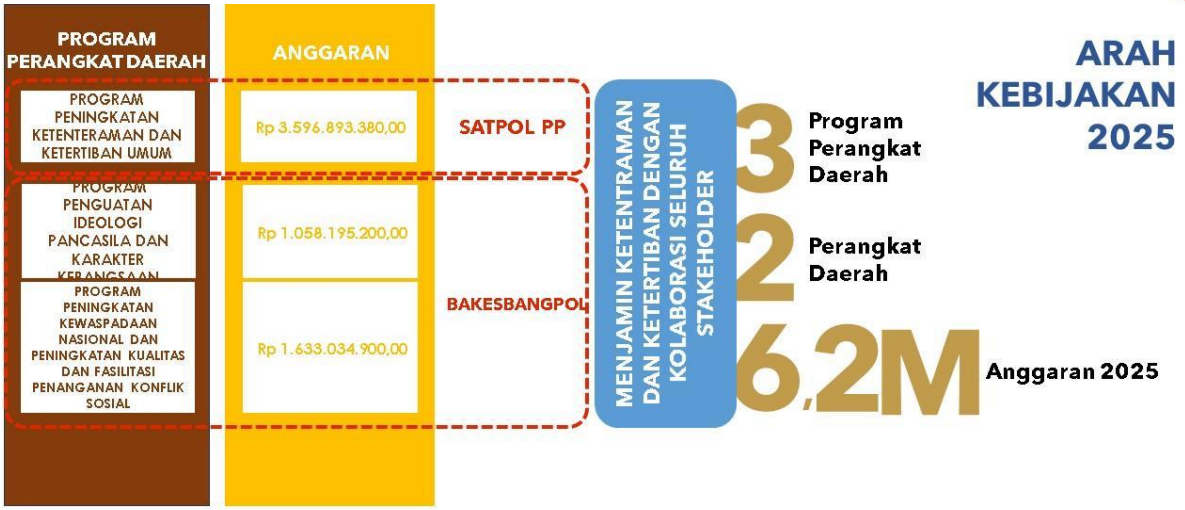

Gambar 4. 14 Cross Cutting Arah Kebijakan III Pembangunan Tahun 2023

Sumber: Hasil Analisis, 2024

4.2.5.4. Cross Cutting Arah Kebijakan "Reformasi Aparatur Asn Yang Berkualitas Dan Adaptif"

Dalam menjalankan arah kebijakan untuk reformasi aparatur ASN yang berkualitas dan adaptif, Badan Kepegawaian Daerah (BKD) memiliki peran sentral. Melalui Program Kepegawaian Daerah, BKD bertugas untuk merancang kebijakan dan melakukan pengawasan terhadap pengelolaan kepegawaian di tingkat daerah. Ini mencakup proses penerimaan, penempatan, promosi, mutasi, evaluasi kinerja, dan pengembangan karier para ASN di Kota Pasuruan. Selain itu, melalui Program Pengembangan Sumber Daya Manusia, BKD juga bertanggung jawab untuk menyelenggarakan pelatihan dan pengembangan karyawan sehingga mereka dapat memperoleh keterampilan dan pengetahuan yang diperlukan untuk menjalankan tugas-tugas mereka dengan lebih efektif.

Pentingnya reformasi ASN pada tahun 2025 bagi Kota Pasuruan tidak dapat dipandang enteng. ASN merupakan tulang punggung dalam penyelenggaraan pemerintahan dan pelayanan publik. Dengan memiliki aparatur yang berkualitas dan adaptif, Kota Pasuruan dapat meningkatkan efisiensi, transparansi, dan akuntabilitas dalam penyelenggaraan pemerintahan. Reformasi ASN juga dapat meningkatkan kepercayaan masyarakat terhadap pemerintah daerah, karena ASN yang berkualitas akan mampu memberikan pelayanan yang lebih baik kepada masyarakat. Selain itu, dalam menghadapi dinamika dan tantangan yang terus berkembang, ASN yang adaptif akan mampu beradaptasi dengan cepat terhadap perubahan dan memenuhi kebutuhan masyarakat secara optimal.

Dengan peran yang strategis dalam reformasi aparatur ASN, BKD memiliki tanggung jawab besar dalam mengimplementasikan program-program prioritas tersebut. Melalui

kegiatan pengelolaan kepegawaian dan pengembangan sumber daya manusia yang efektif, BKD dapat membantu menciptakan lingkungan kerja yang profesional, kompeten, dan berorientasi pada pelayanan yang berkualitas. Dengan demikian, reformasi ASN yang dilakukan oleh BKD akan menjadi pondasi yang kuat bagi kemajuan Kota Pasuruan menuju pemerintahan yang modern, efisien, dan responsif terhadap kebutuhan masyarakat.



Gambar 4. 15 Cross Cutting Arah Kebijakan IV Pembangunan Tahun 2025

Sumber: Hasil Analisis, 2024

4.2.5.5. Cross Cutting Arah Kebijakan "Sinergitas Pembangunan Pusat Dan Daerah"

Badan Perencanaan Pembangunan, Penelitian, dan Pengembangan Daerah (Bappeda) Kota Pasuruan memiliki peran krusial dalam menjaga sinergitas pembangunan antara pusat dan daerah, terutama dalam konteks tahun 2025 yang merupakan tahun transisi perencanaan penting. Melalui Program Perencanaan, Pengendalian, dan Evaluasi Pembangunan Daerah, Bappeda bertanggung jawab untuk merumuskan rencana pembangunan daerah yang terintegrasi dan berkelanjutan. Ini mencakup identifikasi prioritas pembangunan, pengendalian pelaksanaan program, serta evaluasi hasil pembangunan untuk memastikan pencapaian tujuan pembangunan yang optimal.

Selain itu, Program Koordinasi dan Sinkronisasi Perencanaan Pembangunan Daerah menjadi kunci dalam menghadapi tahun transisi perencanaan yang meliputi RPJPN 2025-2045, RPJPD Kota Pasuruan 2025-2045, dan RPJMD Kota Pasuruan Tahun 2025-2029. Bappeda berperan dalam memastikan bahwa rencana pembangunan daerah Kota Pasuruan selaras dengan rencana pembangunan nasional dan regional. Ini mencakup koordinasi dengan instansi terkait di tingkat pusat dan provinsi untuk memastikan kesesuaian prioritas pembangunan, alokasi sumber daya, serta implementasi program-program pembangunan.

Tahun 2025 menjadi momen penting bagi Kota Pasuruan dalam menetapkan arah pembangunan yang akan dijalankan dalam jangka waktu yang panjang. Sinergi antara Bappeda Kota Pasuruan dengan berbagai pihak terkait, baik di tingkat pusat maupun daerah, sangat krusial dalam memastikan terwujudnya pembangunan yang berkelanjutan dan merata. Dengan peran strategisnya dalam koordinasi, sinkronisasi, dan evaluasi pembangunan daerah, Bappeda Kota Pasuruan menjadi ujung tombak dalam mewujudkan sinergitas pembangunan pusat dan daerah, serta mengarahkan Kota Pasuruan menuju visi pembangunan yang lebih baik dan berkelanjutan.



Gambar 4. 16 Cross Cutting Arah Kebijakan V Pembangunan Tahun 2025

Sumber: Hasil Analisis, 2024

4.2.5.6. Cross Cutting Arah Kebijakan "Menjaga Stabilitas Pelaku Ekonomi Penguatan Infrastruktur Yang Menunjang Ekonomi Masyarakat Dan Lingkungan Hidup dalam Upaya Penurunan Emisi Gas Rumah Kaca"

Dalam menjalankan arah kebijakan untuk penguatan infrastruktur yang menunjang ekonomi masyarakat dan lingkungan hidup pada tahun 2025, beberapa perangkat daerah utama memiliki peran yang sangat penting. Pertama, Dinas Lingkungan Hidup bertanggung jawab atas sejumlah program prioritas yang langsung berdampak pada lingkungan hidup. Program Pengelolaan Persampahan, Pengelolaan Keanekaragaman Hayati, Pengendalian Pencemaran dan/atau Kerusakan Lingkungan Hidup, serta Peningkatan Pendidikan, Pelatihan dan Penyuluhan Lingkungan Hidup untuk Masyarakat, semuanya bertujuan untuk meningkatkan kualitas lingkungan hidup dan kesadaran masyarakat terhadap pentingnya pelestarian lingkungan.

Kedua, Dinas Pekerjaan Umum dan Penataan Ruang memainkan peran penting dalam pembangunan infrastruktur fisik yang menjadi tulang punggung ekonomi masyarakat. Program Penyelenggaraan Jalan, Pengelolaan dan Pengembangan Sistem Drainase, serta

Penyelenggaraan Penataan Ruang merupakan upaya konkret dalam memastikan ketersediaan infrastruktur yang memadai bagi aktivitas ekonomi dan kehidupan sehari-hari masyarakat.

Ketiga, Dinas Perumahan Rakyat dan Kawasan Permukiman memiliki peran dalam menyediakan prasarana, sarana, dan utilitas umum yang mendukung kualitas hidup masyarakat. Melalui Program Peningkatan Prasarana, Sarana dan Utilitas Umum (PSU), serta Program Pelatihan Kerja dan Produktivitas Tenaga Kerja, mereka berupaya untuk meningkatkan akses masyarakat terhadap fasilitas publik yang berkualitas serta meningkatkan keterampilan tenaga kerja lokal.

Sinergi antara ketiga perangkat daerah ini menjadi kunci dalam mewujudkan penguatan infrastruktur yang berkelanjutan dan berdaya dukung bagi ekonomi masyarakat dan lingkungan hidup dalam Upaya Penurunan Emisi Gas Rumah Kaca. Kolaborasi yang baik antara Dinas Lingkungan Hidup, Dinas Pekerjaan Umum dan Penataan Ruang, serta Dinas Perumahan Rakyat dan Kawasan Permukiman akan memastikan bahwa pembangunan infrastruktur dilakukan secara terintegrasi dan berkelanjutan, sehingga dapat memberikan dampak positif yang maksimal bagi kesejahteraan masyarakat dan kelestarian lingkungan hidup Kota Pasuruan dan secara umum dapat mereduksi dampak emisi gas rumah kaca yang merupakan salah satu prioritas nasional 2025.



Gambar 4. 17 *Cross Cutting* Arah Kebijakan VI Pembangunan Tahun 2025

Sumber: Hasil Analisis, 2024

4.2.6. Pokok Pikiran Anggota Dewan Kota Pasuruan Tahun 2025

Pokok-pokok pikiran DPRD Kota Pasuruan merupakan usulan pembangunan yang muncul dari DPRD berdasarkan risalah rapat dengar pendapat dan atau rapat hasil penyerapan aspirasi melalui reses. Namun dalam pelaksanaanya, tidak serta merta hasil pokok pikiran DPRD akan dilaksanakan, pokok pikiran perlu diselaraskan dengan sasaran dan prioritas pembangunan Kota Pasuruan khususnya sesuai dengan tematik pembangunan Kota Pasuruan Tahun 2025. Selain itu kapasitas riil anggaran atau kemampuan keuangan daerah juga menjadi pertimbangan utama untuk memberikan rekomendasi pokok pikiran mana yang ditindaklanjuti pada tahun berkenaan atau yang tidak ditindaklanjuti.

Berikut merupakan pokok pikiran DPRD Kota Pasuruan yang kemudian akan ditindaklanjuti pada RKPD Kota Pasuruan Tahun 2025:

Tabel 4. 6 Pokok-Pokok Pikiran DPRD

Program/ Kegiatan	Indikator kinerja	Volume	Lokasi	Perangkat Daerah terkait	Validasi/Keterangan
PROGRAM PENINGKATAN PRASARANA, SARANA DAN UTILITAS UMUM (PSU)					
Urusan Penyelenggaraan PSU Perumahan					
Perbaikan Prasarana, Sarana, dan Utilitas Umum di Perumahan untuk Menunjang Fungsi Hunian	Jumlah Lokasi PSU Perumahan yang Dilaksanakan Perbaikan	274 M	RT.7 RW.2 Gg. Nanas Tambak Yudan Kelurahan Kebonagung, Kota Pasuruan	**DPRKP**	Pembangunan/rehabilitasi pekerjaan saluran permukiman
		400 M	Jl. KH. Ahmad Dahlan Gg. Pasaringin RT.5 RW.4 Kelurahan Pohjentrek, Kota Pasuruan	**DPRKP**	Pembangunan/rehabilitasi pekerjaan saluran permukiman
		117.676 M	RT.4 RW.8 Kelurahan Purworejo Kota Pasuruan	**DPRKP**	Pembangunan/rehabilitasi pekerjaan paving dan saluran permukiman dengan L=3m (saluran 1 sisi)
		51 M	RT.1 RW.6 Kelurahan	**DPRKP**	Pembangunan/rehabilitasi pekerjaan saluran permukiman

Program/ Kegiatan	Indikator kinerja	Volume	Lokasi	Perangkat Daerah terkait	Validasi/Keterangan
			Kebonagung, Kota Pasuruan		
		50 M	RT.2 RW.4 Kelurahan Kepel Dsn Glagah, Kota Pasuruan	**DPRKP**	Pembangunan/rehabilitasi pekerjaan paving dan saluran permukiman dengan L=2m (saluran 1 sisi)
		8.82 M	Dsn Glagah Kelurahan Tapaan, Kota Pasuruan	**DPRKP**	Pembangunan/rehabilitasi pekerjaan jembatan permukiman (1 m2 pekerjaan jembatan beton bertulang)
		79 M	RT.2 RT.3 RW.4 Kelurahan Tapaan, Kota Pasuruan	**DPRKP**	Pembangunan/rehabilitasi pekerjaan saluran permukiman
		77.64 M	Jl. Hasanudin Gang 7 blok anggrek 2 Rt.5 Rw.7 Kel. Karanganyar, Kota Pasuruan	**DPRKP**	Pembangunan/rehabilitasi pekerjaan paving dan saluran permukiman dengan L=3m (saluran 1 sisi)
		11 TITIK	RT 2 RW 8 Kelurahan Trajeng, Kota Pasuruan	**DPRKP**	Pembangunan/rehabilitasi pekerjaan Penerangan Jalan Lingkungan permukiman (1 titik PJL tinggi 3,70 meter)
		359.8 M	RT.3 RW.1 Kelurahan Trajeng, Kota Pasuruan	**DPRKP**	Pembangunan/rehabilitasi pekerjaan paving dan saluran permukiman dengan L=2m (saluran 1 sisi)
		52.23 M	RT.5 RW.4 Kelurahan Karanganyar, Kota Pasuruan	**DPRKP**	Pembangunan/rehabilitasi pekerjaan paving dan saluran permukiman dengan L=2m (saluran 1 sisi)
		60 M	Dsn Lojok Kel. Bakalan, Kota Pasuruan	**DPRKP**	Pembangunan/rehabilitasi pekerjaan paving dan saluran permukiman dengan L=3m (saluran 2 sisi)
		11 TITIK	Jl. MT. Haryono Utara dan Jl. MT Haryono gg.2. Kelurahan	**DPRKP**	Pembangunan Penerangan Jalan Umum (PJU)

Program/ Kegiatan	Indikator kinerja	Volume	Lokasi	Perangkat Daerah terkait	Validasi/Keterangan
			Mandaranrejo Kota Pasuruan		
		464.9 M	Jl. Laks. Martadinata Gg.20 RT.3 RW.8 Kel. Ngemplakrejo (Abdul Salam / H. Solehudin, Kota Pasuruan	**DPRKP**	Pembangunan/rehabilitasi pekerjaan paving dan saluran permukiman dengan L=4m (saluran 1 sisi)
		250 M	RT 1 RW 3 Kelurahan Bugullor (P. Lutfi 0858-5560-7685), Kota Pasuruan	**DPRKP**	Pembangunan/rehabilitasi pekerjaan saluran permukiman
		175 M	Jl. Imam Bonjol Gang 8 RT.2 RW.2 Bugullor Kota Pasuruan	**DPRKP**	Pembangunan/rehabilitasi pekerjaan paving dan saluran permukiman dengan L=2m (saluran 1 sisi)
		25 TITIK	RT.3 RW.3 Kel. Gadingrejo , Kota Pasuruan	**DPRKP**	Pembangunan/rehabilitasi pekerjaan Penerangan Jalan Lingkungan permukiman (1 titik PJL tinggi 3,70 meter)
		615 M	RT.1 RT.2 RT.3 RW.02 Kelurahan Gadingrejo, Kota Pasuruan	**DPRKP**	Pembangunan/rehabilitasi pekerjaan paving dan saluran permukiman dengan L=2m (saluran 1 sisi)
		200 M	RT.1 RT.2 RT.3 RT.4 RW. 03 Kelurahan Gadingrejo, Kota Pasuruan	**DPRKP**	Pembangunan/rehabilitasi pekerjaan paving dan saluran permukiman dengan L=2m (saluran 1 sisi)
		90 M	Jalan Sulawesi RT01 RW05 Kelurahan Trajeng (depan Es Dudesu), Kota Pasuruan	**DPRKP**	Pembangunan/rehabilitasi pekerjaan saluran permukiman
		232 M	RT01 RW06 KelurahanTrajeng Kecamatan Panggungrejo, Kota Pasuruan	**DPRKP**	Pembangunan/rehabilitasi pekerjaan saluran permukiman

Program/ Kegiatan	Indikator kinerja	Volume	Lokasi	Perangkat Daerah terkait	Validasi/Keterangan
		109.91 M	RT07 RW09 Kelurahan Ngemplakrejo Kecamatan Panggungrejo Kota Pasuruan	**DPRKP**	Pembangunan/rehabilitasi pekerjaan paving dan saluran permukiman dengan L=3m (saluran 2 sisi)
		81.79 M	RT01 RW01 Kelurahan Sebani Kecamatan Gadingrejo Kota Pasuruan	**DPRKP**	Pembangunan/rehabilitasi pekerjaan saluran permukiman
		12 M	Pakal Jaya Gang Ombo RT02 RW07 Kelurahan Randusari Kecamatan Gadingrejo Kota Pasuruan	**DPRKP**	Pembangunan/rehabilitasi pekerjaan paving permukiman (pekerjaan paving per m2)
		115 M	RT02 RW03 Kelurahan Petahunan Kecamatan Gadingrejo Kota Pasuruan	**DPRKP**	Pembangunan/rehabilitasi pekerjaan paving dan saluran permukiman dengan L=2m (saluran 1 sisi)
		45 M	RT01 RW04 Kelurahan Petahunan Kecamatan Gadingrejo Kota Pasuruan	**DPRKP**	Pembangunan/rehabilitasi pekerjaan paving permukiman (pekerjaan paving per m2)
		214 M	RT02 RW01 Kelurahan Petahunan Kecamatan Gadingrejo Kota Pasuruan	**DPRKP**	Pembangunan/rehabilitasi pekerjaan saluran permukiman
		240 M	Jalan Sarmidi Mangunsarkoro Gang Anggrek dan Gang Cempaka RT03 RW01 Kelurahan Petamanan Kecamatan Panggungrejo Kota Pasuruan	**DPRKP**	Pembangunan/rehabilitasi pekerjaan saluran permukiman
		410 M	RW01, RW03, RW04, RW05, RW07 Kelurahan Petamanan Kecamatan Panggungrejo Kota Pasuruan	**DPRKP**	Pembangunan/rehabilitasi pekerjaan paving permukiman (pekerjaan paving per m2)

Program/ Kegiatan	Indikator kinerja	Volume	Lokasi	Perangkat Daerah terkait	Validasi/Keterangan
		1000 M	Jalan Sarmidi Mangunsarkoro RT03 RW01 Kelurahan Petamanan Kecamatan Panggungrejo Kota Pasuruan	**DPRKP**	Pembangunan/rehabilitasi pekerjaan jalan aspal permukiman (1m' pekerjaan jalan aspal lebar 3 m)
		10 TITIK	Jalan Sarmidi Mangunsarkoro RT03 RW01 Kelurahan Petamanan Kecamatan Panggungrejo, CP Bapak Heriyanto 081331330166, Kota Pasuruan	**DPRKP**	Pembangunan/rehabilitasi pekerjaan Penerangan Jalan Lingkungan permukiman (1 titik PJL tinggi 3,70 meter)
		512 M	Jalan masuk dari jalan baru Jln. Majapahit untuk menuju RT02, RT03, RT04 RW02 Kelurahan Blandongan, tepatnya sebelah timur jembatan masuk ke utara, Kota Pasuruan	**DPRKP**	Pembangunan/rehabilitasi pekerjaan paving dan saluran permukiman dengan L=2m (saluran 1 sisi)
		91.03 M	RT01 RW06 Kelurahan Blandongan,Kota Pasuruan	**DPRKP**	Pembangunan/rehabilitasi pekerjaan saluran permukiman
		54.8 M	RT02 RW06 Kelurahan Blandongan Kecamatan Bugul Kidul, Kota Pasuruan	**DPRKP**	Pembangunan/rehabilitasi pekerjaan paving dan saluran permukiman dengan L=3m (saluran 1 sisi)
		2 TITIK	Di wilayah RW06 sampai RW07 Kelurahan Blandongan (jalan penghubung dari RW06 ke RW07 Kelurahan Blandongan). Pak Amin Kota Pasuruan	**DPRKP**	Pembangunan/rehabilitasi pekerjaan Penerangan Jalan Lingkungan permukiman (1 titik PJL tinggi 3,70 meter)
		75 M	RT01 RW04 Kelurahan Bakalan	**DPRKP**	Pembangunan/rehabilitasi pekerjaan paving permukiman

Program/ Kegiatan	Indikator kinerja	Volume	Lokasi	Perangkat Daerah terkait	Validasi/Keterangan
			Kecamatan Bugul Kidul, Kota Pasuruan		(pekerjaan paving per m2)
		63 M	RT02 RW04 Kelurahan Bakalan Kecamatan Bugul Kidul Kota Pasuruan	**DPRKP**	Pembangunan/rehabilitasi pekerjaan paving permukiman (pekerjaan paving per m2)
		400 M	RT05 RT06 RW04 Kelurahan Pohjentrek Kecamatan Purworejo Kota Pasuruan	**DPRKP**	Pembangunan/rehabilitasi pekerjaan saluran permukiman
		774.7 M	RT.2 & RT.3/ RW.6 Kel. Purworejo, Kec. Purworejo CP: Bu Ketua RW.6, Kota Pasuruan	**DPRKP**	REKONSTRUKSI / PENINGKATAN SALURAN TEPI JALAN KOTA (UDITCH 30x30 GANDAR 20 TON)
		210 M2	RT.2 RW.5 Kelurahan Pohjentrek Kecamatan Purworejo, Kota Pasuruan	**DPRKP**	Pembangunan/rehabilitasi pekerjaan paving permukiman (1 m' pekerjaan paving L=3m)
		160 M2	Rt.3 Rw.5 Kelurahan Pohjentrek Kecamatan Purworejo, Kota Pasuruan	**DPRKP**	Pembangunan/rehabilitasi pekerjaan paving permukiman (1 m' pekerjaan paving L=2m)
		2 TITIK	Rt.8 Rw.2 Kelurahan Pohjentrek Kecamatan Purworejo, Kota Pasuruan	**DPRKP**	Pembangunan/rehabilitasi pekerjaan Penerangan Jalan Lingkungan permukiman (1 titik PJL tinggi 3,70 meter)
		200 M2	Rt.8 Rw.2 Kelurahan Pohjentrek Kecamatan Purworejo, Kota Pasuruan	**DPRKP**	Pembangunan/rehabilitasi pekerjaan paving permukiman (1 m' pekerjaan paving L=2m)
		2 TITIK	Jl. Dr Wahidin SH, Rt.8 Rw.3 Kelurahan Purutrejo Kecamatan	**DPRKP**	Pembangunan Penerangan Jalan Umum (PJU)

Program/ Kegiatan	Indikator kinerja	Volume	Lokasi	Perangkat Daerah terkait	Validasi/Keterangan
			Purworejo, Kota Pasuruan		
		18 TITIK	Kelurahan Bugullor Kecamatan Panggungrejo, Kota Pasuruan	**DPRKP**	Pembangunan Penerangan Jalan Umum (PJU)
		50 M2	Rt.1 Rw.3 Kelurahan Petahunan, Kecamatan Gadingrejo, Kota Pasuruan	**DPRKP**	Pembangunan/rehabilitasi pekerjaan paving permukiman (1 m' pekerjaan paving L=3m)
		100 M	Rt.3 Rw.1 Karangasem Kelurahan Karangketug Kecamatan Gadingrejo, Kota Pasuruan	**DPRKP**	Pembangunan/rehabilitasi pekerjaan saluran permukiman
		130 M	jalan Jambangan I RT 01/RW 02, Kelurahan Purworejo, Kecamatan Purworejo, Kota Pasuruan	**DPRKP**	Pembangunan/rehabilitasi pekerjaan paving dan saluran permukiman dengan L=3m (saluran 1 sisi)
		267 M	RT 04/RW 03 Purutrejo, kelurahan Purutrejo, kecamatan Purworejo, Kota Pasuruan	**DPRKP**	Pembangunan/rehabilitasi pekerjaan saluran permukiman
		65 M	jalan Kebon Jaya RT03/RW 06 kelurahan Kebonagung kecamatan Purworejo, Kota Pasuruan	**DPRKP**	Pembangunan/rehabilitasi pekerjaan paving permukiman (1 m' pekerjaan paving L=2m)
		18 TITIK	gang 5 antara RW 04 dan RW 05, kelurahan Bukir Kecamatan Gadingrejo, Kota Pasuruan	**DPRKP**	Pembangunan/rehabilitasi pekerjaan Penerangan Jalan Lingkungan permukiman (1 titik PJL tinggi 3,70 meter)
		200 M	Gang RT 01-RT02/RW 05 Kelurahan Sebani, kecamatan	**DPRKP**	Pembangunan/rehabilitasi pekerjaan paving dan saluran permukiman dengan

Program/ Kegiatan	Indikator kinerja	Volume	Lokasi	Perangkat Daerah terkait	Validasi/Keterangan
			Gadingrejo, Kota Pasuruan		L=3m (saluran 2 sisi)
		157.51 M	gang RT 01-RT 02/ RW 04 kelurahan Sebani kecamatan Gadingrejo, Kota Pasuruan	**DPRKP**	Pembangunan/rehabilitasi pekerjaan paving permukiman (1 m' pekerjaan paving L=2m)
		85,12	RT 02/ RW 01 kelurahan Sebani kecamatan Gadingrejo, Kota Pasuruan	**DPRKP**	Pembangunan/rehabilitasi pekerjaan saluran permukiman
		24	RT.02/RW 05, kelurahan Karanganyar, kecamatan Panggungrejo,, Kota Pasuruan	**DPRKP**	Pembangunan/rehabilitasi pekerjaan paving permukiman (1 m' pekerjaan paving L=2m)
		72,36	RT.03/RW 05, kelurahan Karanganyar, kecamatan Panggungrejo, Kota Pasuruan	**DPRKP**	Pembangunan/rehabilitasi pekerjaan paving permukiman (1 m' pekerjaan paving L=2m)
		305 M2	JL SASTRO SUROTOKO RW 1 KELUARAHAN WIROGUNAN, Kota Pasuruan	**DPRKP**	Pembangunan/rehabilitasi pekerjaan paving permukiman (1 m' pekerjaan paving L=4m)
		1122.6 M2	JL PAVING RW 02 ,04,05,06 KELUARAHAN WIROGUNAN, Kota Pasuruan	**DPRKP**	Pembangunan/rehabilitasi pekerjaan paving dan saluran permukiman dengan L=4m (saluran 1 sisi)
		100 M2	JL VETERAN 1A RT 01 RW 06 KELURAHAN BUGUL LOR, Kota Pasuruan	**DPRKP**	Pembangunan/rehabilitasi pekerjaan paving dan saluran permukiman dengan L=1m (saluran 1 sisi)
		38 TITIK	JALAN PEMUKIMAN RT 04 RW 04 RT 05 RW 04 KELURAHAN TAMBAAN, Kota Pasuruan	**DPRKP**	Pembangunan/rehabilitasi pekerjaan Penerangan Jalan Lingkungan permukiman (1 titik PJL tinggi 3,70 meter)
	Jumlah Lokasi Perumahan yang	6 M	Lingkungan RT 01 RW 10 Kelurahan Bakalan Pesona Candi 7 Deretan	**DPRKP**	Pembangunan/rehabilitasi pekerjaan saluran permukiman

Program/ Kegiatan	Indikator kinerja	Volume	Lokasi	Perangkat Daerah terkait	Validasi/Keterangan
	Disediakan Prasarana, Sarana, dan Utilitas Umum yang Menunjang Fungsi Hunian		Blok CD (P. Eko dan Shohibul Hujjah), Kota Pasuruan		
		8 TITIK	RT 02 RW 08 dan RT 04 / RW 08 Perum Graha Candi Permai (jalan sisi timur batas perum graha candi permai) – Ibu Diyah / /Imam Abadi), Kota Pasuruan	**DPRKP**	Pembangunan/rehabilitasi pekerjaan saluran permukiman
		976.6 M	14 Jalan yang ada di Perum Tembok Indah Kelurahan Tembokrejo Kota Pasuruan	**DPRKP**	Pembangunan/rehabilitasi pekerjaan jalan aspal permukiman (1m' pekerjaan jalan aspal lebar 3 m)
		30.6 M	RT04 sampai RT09 Perumahan Tembok Indah khususnya Jalan Lematang (PAUD ABC) dan sekitarnya, Kota Pasuruan	**DPRKP**	Pembangunan/rehabilitasi pekerjaan saluran permukiman
		241.3 M2	Perum Taman Asri II, RT.01 s/d RT.03/RW.07, Kel. Wirogunan Kota Pasuruan	**DPRKP**	Pembangunan/rehabilitasi pekerjaan paving permukiman (pekerjaan paving per m2)
		959.81 M2	RT.01/02 RW.04 Perum Bugul Permai, Kel. Bugul Kidul Kota Pasuruan	**DPRKP**	Pembangunan/rehabilitasi pekerjaan paving permukiman (pekerjaan paving per m2)
		462.5 M2	RT.04 RW.08 Perum Graha Candi Kel. Bakalan, Kec. Bugul Kidul Kota Pasuruan	**DPRKP**	Pembangunan/rehabilitasi pekerjaan paving permukiman (pekerjaan paving per m2)
		355 M	RT.01 RW.04 Perum Bugul Permai, Kel. Bugul Kidul, Kec. Bugul Kidul Kota Pasuruan	**DPRKP**	REKONSTRUKSI / PENINGKATAN SALURAN TEPI JALAN KOTA (UDITCH 30x30 GANDAR 20 TON)

Program/ Kegiatan	Indikator kinerja	Volume	Lokasi	Perangkat Daerah terkait	Validasi/Keterangan
		770.6 M2	TAMAN ISTANA BESTARI, Kota Pasuruan	**DPRKP**	Pembangunan Taman
PROGRAM KAWASAN PERMUKIMAN					
Peningkatan Kualitas Kawasan Permukiman Kumuh dengan Luas di Bawah 10 (Sepuluh) Ha					
Perbaikan Rumah Tidak Layak Huni	Jumlah Rumah Tidak Layak Huni yang Diperbaiki	1 UNIT	Jl. Maluku RT.2 RW.3 Kelurahan Trajeng (Nor Cahyati / Alfian 0818-386-902, Kota Pasuruan	**DPRKP**	Belanja Bantuan Sosial Uang Rumah Tidak Layak Huni. Pengajuan Rehab RTLH atas nama Ibu Nor Cahyati
		2 UNIT	1. M. Rofik Jl. Jendral S Parman RT 2 RW 5 Kel Panggungrejo. 2. Maksum Jl. Jendral S Parman RT 01 RW 5 Kel Panggungrejo, Kota Pasuruan	**DPRKP**	Belanja Bantuan Sosial Uang Rumah Tidak Layak Huni. Bantuan Rehab RTLH untuk 2 KK atas nama M. Rofik dan Maksum
		1 UNIT	Rumah Bapak Mohammad Agus Jalan Erlangga Gg. 16 RT04 RW08 Kelurahan Purworejo, Kota Pasuruan	**DPRKP**	Belanja Bantuan Sosial Uang Rumah Tidak Layak Huni
		1 UNIT	Rumah Ibu Alifah Jl. Erlangga Gang 16 RW08 Wironini Kelurahan Purworejo, Kota Pasuruan	**DPRKP**	Belanja Bantuan Sosial Uang Rumah Tidak Layak Huni
		1 UNIT	Jl. Panglima Sudirman 15, RT.2/RW.3, Kel. Purworejo, Kec. Purworejo Kota Pasuruan	**DPRKP**	Belanja Bantuan Sosial Uang Rumah Tidak Layak Huni
		1 UNIT	Jl. Jend. S. Parman Gang X / 07, RT. 01 RW. 03, Kel. Mandaranrejo Kota Pasuruan	**DPRKP**	Belanja Bantuan Sosial Uang Rumah Tidak Layak Huni
		1 UNIT	Jl. Letjen Sutoyo Gang 1, RT. 03 RT. 01, Kel. Mandaranrejo Kota Pasuruan	**DPRKP**	Belanja Bantuan Sosial Uang Rumah Tidak Layak Huni

Program/ Kegiatan	Indikator kinerja	Volume	Lokasi	Perangkat Daerah terkait	Validasi/Keterangan
		1 UNIT	Jl. Komodor Yos Sudarso, RT. 02 RW. 04, Kel. Mandaranrejo,Kota Pasuruan	**DPRKP**	Belanja Bantuan Sosial Uang Rumah Tidak Layak Huni. Termasuk rumah tidak layak huni yang perlu direnovasi a.n SUKRI
		1 UNIT	JL. DR. WAHIDIN S. HUSODO, RT.1 RW.3, KEL. PETAMANAN, KEC.PANGGUNGREJO, Kota Pasuruan	**DPRKP**	Belanja Bantuan Sosial Uang Rumah Tidak Layak Huni
		1 UNIT	JL. DR. WAHIDIN SUDIRO HUSODO XII, RT.5 RW.5, KEL.PETAMANAN, KEC.PANGGUNGREJO, Kota Pasuruan	**DPRKP**	Belanja Bantuan Sosial Uang Rumah Tidak Layak Huni
		1 UNIT	Sekar Indah II, Blok O 12, Jl. Candi Jago, RT.5 RW.7, Kel. Bakalan, Kec. Bugul Kidul, Kota Pasuruan	**DPRKP**	Belanja Bantuan Sosial Uang Rumah Tidak Layak Huni
		1 UNIT	Afandi, Jl. Sultan Agung Gang No. 1, RT.01 RW. 02, Kel. Krampyangan Kota Pasuruan	**DPRKP**	Belanja Bantuan Sosial Uang Rumah Tidak Layak Huni
		1 UNIT	Lailatul Ni'mah, Jl. Patiunus Gang XXII/13, RT.01 RW. 01, Kel. Krampyangan, Kec. Bugul Kidul Kota Pasuruan	**DPRKP**	Belanja Bantuan Sosial Uang Rumah Tidak Layak Huni
		3 UNIT	Rt.7 Rw.2 Kelurahan Pohjentrek Kecamatan Purworejo, Kota Pasuruan	**DPRKP**	Belanja Bantuan Sosial Uang Rumah Tidak Layak Huni
		2 UNIT	Rt.5 Rw.4 Kelurahan Pohjentrek Kecamatan	**DPRKP**	Belanja Bantuan Sosial Uang Rumah Tidak Layak Huni

Program/ Kegiatan	Indikator kinerja	Volume	Lokasi	Perangkat Daerah terkait	Validasi/Keterangan
			Purworejo, Kota Pasuruan		
		1 UNIT	Rt.6 Rw.2 Kelurahan Pohjentrek Kecamatan Purworejo, Kota Pasuruan	**DPRKP**	Belanja Bantuan Sosial Uang Rumah Tidak Layak Huni
		1 UNIT	Rt.4 Rw.5 Kelurahan Kebonagung Kecamatan Purworejo, Kota Pasuruan	**DPRKP**	Belanja Bantuan Sosial Uang Rumah Tidak Layak Huni
		1 UNIT	Rt.2 Rw.2 Kelurahan Kebonagung Kecamatan Purworejo, Kota Pasuruan	**DPRKP**	Belanja Bantuan Sosial Uang Rumah Tidak Layak Huni
		1 UNIT	Rt.2 Rw.1 Kelurahan Sekargadung Kecamatan Purworejo, Kota Pasuruan	**DPRKP**	Belanja Bantuan Sosial Uang Rumah Tidak Layak Huni
		1 UNIT	Jl. Dr Wahidin Sudiro Husodo Rt.8 Rw.3 Kelurahan Purutrejo Kecamatan Purworejo, Kota Pasuruan	**DPRKP**	Belanja Bantuan Sosial Uang Rumah Tidak Layak Huni
		1 UNIT	Rt.1 Rw.5 Kelurahan Krapyakrejo Kecamatan Gadingrejo, Kota Pasuruan	**DPRKP**	Belanja Bantuan Sosial Uang Rumah Tidak Layak Huni
		1 UNIT	Rt.2 Rw.2 Kelurahan Krapyakrejo Kecamatan Gadingrejo , Kota Pasuruan	**DPRKP**	Belanja Bantuan Sosial Uang Rumah Tidak Layak Huni
		1 UNIT	Jl. Halmahera Rt.3 Rw.5 Kelurahan Gadingrejo Kecamatan Gadingrejo, Kota Pasuruan	**DPRKP**	Belanja Bantuan Sosial Uang Rumah Tidak Layak Huni

Program/ Kegiatan	Indikator kinerja	Volume	Lokasi	Perangkat Daerah terkait	Validasi/Keterangan
		1 UNIT	Rt.1 Rw.3 Kelurahan Bukir Kecamatan Gadingrejo, Kota Pasuruan	**DPRKP**	Belanja Bantuan Sosial Uang Rumah Tidak Layak Huni
		1 UNIT	RT 02/RW 01 kelurahan Sekargadung, kecamatan Purworejo, , Kota Pasuruan	**DPRKP**	Belanja Bantuan Sosial Uang Rumah Tidak Layak Huni. Kondisi rumah yang tidak layak dan bocor a.n. Ibu SOLIKHATI
		1 UNIT	RT 02/RW 01 Sekargadung, kelurahan Sekatgadung, kecamatan Purworejo, Kota Pasuruan	**DPRKP**	Belanja Bantuan Sosial Uang Rumah Tidak Layak Huni. Kondisi rumah yang kumuh dan bocor a,n. ibu Sribawon
		1 UNIT	Jalan. KH. A. Dahlan 30 RT 02/RW 03, kelurahan Pohjentrek, Kecamatan Purworejo, Kota Pasuruan	**DPRKP**	Belanja Bantuan Sosial Uang Rumah Tidak Layak Huni. Kondisi rumah yang kumuh dan bocor jika musim hujan. A.n. ibu CHUMIYATI.
		1 UNIT	jalan Sastro Surotoko, RT 01/RW 04, kelurahan Wirogunan, Kecamatan Purworejo, Kota Pasuruan	**DPRKP**	Belanja Bantuan Sosial Uang Rumah Tidak Layak Huni. Kondisi rumah tidak layak, kumuh ,bocor 308alua musim hujan a.n. Bapak Sudarko
		1 UNIT	jl. KH. Achmad Dahlan RT 05?RW 04, Kelurahan Pohjentrek, Kecamatan Purworejo, Kota Pasuruan	**DPRKP**	Belanja Bantuan Sosial Uang Rumah Tidak Layak Huni.kondisi rumah rusak, kumuh dan bocor, a.n Bpk. Mahmud Supriyono
		1 UNIT	Mancilan, RT 05/RW 04, kelurahan Pohjentrek, kecamatan Purworejo, Kota Pasuruan	**DPRKP**	Belanja Bantuan Sosial Uang Rumah Tidak Layak Huni. Kondisi rumah kumuh,pengap dan bocor saat hujan, a.n Bapak Sswadi
		1 UNIT	Mancilan RT 07/RW 04 kelurahan Pohjentrek	**DPRKP**	Belanja Bantuan Sosial Uang Rumah Tidak Layak Huni. Kondisi rumah

Program/ Kegiatan	Indikator kinerja	Volume	Lokasi	Perangkat Daerah terkait	Validasi/Keterangan
			kecamatan Purworejo, Kota Pasuruan		kumuh, bocor dan tidak layak a.n. Bapak Jaber
		1 UNIT	jalan Sastro Surotoko RT 01/RW 04 kelurahan Wirogunan kecamatan Purworejo, Kota Pasuruan	**DPRKP**	Belanja Bantuan Sosial Uang Rumah Tidak Layak Huni. Kondisi rumah tidak layak karena kumuh, bocor dan rusak ,a.n. Ibu Bawon
		1 UNIT	Sekargadung RT 04/RW 01 kelurahan Sekargadung kecamatan Purworejo, Kota Pasuruan	**DPRKP**	Belanja Bantuan Sosial Uang Rumah Tidak Layak Huni. Kondisi rumah tidak layak karena kumuh, bocor dan rusak ,a.n.bapak Abd. Wachid
		1 UNIT	Krapyakrejo RT 05/RW 02 kelurahan Krapyakrejo kecamatan Gadingrejo, Kota Pasuruan	**DPRKP**	Belanja Bantuan Sosial Uang Rumah Tidak Layak Huni. Kondisi rumah rusak, bocor dan kumuh a.n. bapak Suyanto
		1 UNIT	gang buntu RT 04/RW 02 keurahan Krapyakrejo kecamatan Gadingrejo, Kota Pasuruan	**DPRKP**	Belanja Bantuan Sosial Uang Rumah Tidak Layak Huni. Kondisi rumah rusak, bocor , a.n. bapak Edi santoso
		1 UNIT	Karangketug RT 05/RW 02 kelurahan Karangketug kecamatan Gadingrejo, Kota Pasuruan	**DPRKP**	Belanja Bantuan Sosial Uang Rumah Tidak Layak Huni. Kondisi rumah kumuh dan tidak layak huni, a.n. bapak Mu'i
		1 UNIT	Sebani RT 02/RW 05 kelurahan Sebani kecamatan Gadingrejo, Kota Pasuruan	**DPRKP**	Belanja Bantuan Sosial Uang Rumah Tidak Layak Huni. Kondisi rumah kumuh ,dan tidak layak huni,a.n. bapak Santoso
		1 UNIT	Sebani TR 01/RW 06 kelurahan Sebani kevcamatan gadingrejo, Kota Pasuruan	**DPRKP**	Belanja Bantuan Sosial Uang Rumah Tidak Layak Huni. Kondisi rumah kumuh, bocor a.n. bapak Mulyono

Program/ Kegiatan	Indikator kinerja	Volume	Lokasi	Perangkat Daerah terkait	Validasi/Keterangan
		1 UNIT	jalan Slamet Riyadi RT 03/RW 04 kelurahan Sebani kecamatan Gadingrejo, Kota Pasuruan	**DPRKP**	Belanja Bantuan Sosial Uang Rumah Tidak Layak Huni. Kondisi rumah kumuh, bila hujan bocor a.n. ibu Siti Aminah
		1 UNIT	jalan Slamet Riyadi RT 03/ RW 04 kelurahan Sebani kecamatan Gadingrejo, Kota Pasuruan	**DPRKP**	Belanja Bantuan Sosial Uang Rumah Tidak Layak Huni. Kondisi rumah rusak, bocor dan kumuh a.n. Ibu Sufiyati
		1 UNIT	jalan Slamet Riyadi RT 01/RW 01 kelurahan Sebani kecamatan Gadingrejo, Kota Pasuruan	**DPRKP**	Belanja Bantuan Sosial Uang Rumah Tidak Layak Huni. Kondisi rumah rusak, kumuh dan tidak layak huni a.n bpk Maliki
		1 UNIT	jalan Slamet Riyadi RT 01/RW 02 kelurahan Sebani kecamatan Gadingrejo, Kota Pasuruan	**DPRKP**	Belanja Bantuan Sosial Uang Rumah Tidak Layak Huni. Kondisi rumah rusak dan kumuh sehingga tidak layak huni a.n Ibu Bawon Rahayu
		1 UNIT	jalan Hasanuddin I, RT 02/RW 05, kelurahan Karanganyar, Kecamatan Panggungrejo , Kota Pasuruan	**DPRKP**	Belanja Bantuan Sosial Uang Rumah Tidak Layak Huni. Kondisi rumah yang bersangkutan sudah tidak layak dan kumuh a.n BAPAK GIMIN
		1 UNIT	jalan Hasanuddin gang 1/37, RT 01/RW 05, kelurahan Karanganyar, Kecamatan Panggungrejo, Kota Pasuruan	**DPRKP**	Belanja Bantuan Sosial Uang Rumah Tidak Layak Huni. Kondisi rumah bocor, tidak layak dan kumuh a.n. BAPAK SUYITNO
		1 UNIT	jalan Hasanuddin, RT 01/RW 05, Kelurahan Karanganyar, Kecamatan Panggungrejo., Kota Pasuruan	**DPRKP**	Belanja Bantuan Sosial Uang Rumah Tidak Layak Huni. Kondisi rumah bocor jika hujan, sehingga tidak layak dan kumuh a,n. bapak SUPAR

Program/ Kegiatan	Indikator kinerja	Volume	Lokasi	Perangkat Daerah terkait	Validasi/Keterangan
		1 UNIT	JL SUKODONO RT 001 RW 003 KELURAHAN TRAJENG, Kota Pasuruan	**DPRKP**	Belanja Bantuan Sosial Uang Rumah Tidak Layak Huni
		1 UNIT	KAMPUNG KALIMATI KELURAHAN PANGGUNGREJO RT 001/RW 001 ATAS NAMA	**DPRKP**	Belanja Bantuan Sosial Uang Rumah Tidak Layak Huni
		1 UNIT	KEL PANGGUNGREJO RT 001 /RW 001, Kota Pasuruan	**DPRKP**	Belanja Bantuan Sosial Uang Rumah Tidak Layak Huni
		1 UNIT	IBU DRIKA RT 04 RW 01 TAMBAAN, Kota Pasuruan	**DPRKP**	Belanja Bantuan Sosial Uang Rumah Tidak Layak Huni
		1 UNIT	BPK SARBINI RT 01 RW 01 TAMBAAN, Kota Pasuruan	**DPRKP**	Belanja Bantuan Sosial Uang Rumah Tidak Layak Huni
		1 UNIT	IBU KHALIMAH RT 04 RW 01 TAMBAAN, Kota Pasuruan	**DPRKP**	Belanja Bantuan Sosial Uang Rumah Tidak Layak Huni
		1 UNIT	BAPAK FATKHUR RT 02 RW 04 BANGILAN, Kota Pasuruan	**DPRKP**	Belanja Bantuan Sosial Uang Rumah Tidak Layak Huni
Program Penyelenggaraan Lalu Lintas dan Angkutan Jalan (LLAJ)					
Penyediaan Perlengkapan Jalan di Jalan Kabupaten/Kota					
Pembangunan Prasarana Jalan di Jalan Kabupaten/Kota	Jumlah Prasarana Jalan di Jalan Kabupaten/ Kota yang Terbangun	18 TITIK	RT03 RW04 Kelurahan Tambakan Kecamatan Panggungrejo, arah tempat kapal berlabuh, Kota Pasuruan	**DISHUB**	Pembangunan Penerangan Jalan Umum (PJU)
		7 TITIK	RT.1 RW.6 Kelurahan Kebonagung Kota Pasuruan	**DISHUB**	Pembangunan Penerangan Jalan Umum (PJU)
		9 TITIK	Jl Kyai Sepuh Kelurahan Gentong Kecamatan	**DISHUB**	Pembangunan/rehabilitasi pekerjaan Penerangan Jalan Lingkungan permukiman (1 titik

Program/ Kegiatan	Indikator kinerja	Volume	Lokasi	Perangkat Daerah terkait	Validasi/Keterangan
			Gadingrejo, Kota Pasuruan		PJL tinggi 3,70 meter)
PROGRAM PENATAAN BANGUNAN GEDUNG					
Penyelenggaraan Bangunan Gedung di Wilayah Daerah Kabupaten/Kota, Pemberian Izin Mendirikan Bangunan(IMB) dan Sertifikat Laik Fungsi Bangunan Gedung					
Pengubahsuaian Bangunan Gedung untuk Kepentingan Strategis Daerah Kabupaten/Kota	Jumlah Bangunan Gedung untuk Kepentingan Strategis Daerah Kabupaten/ Kota yang Diubahsuaikan	1 UNIT	RT3 RW4 Kelurahan Karanganyar (Sangar) Kecamatan Panggungrejo Kota Pasuruan	**DPUPR**	Rehabilitasi Ringan Gedung Negara Sederhana(Spesifikasi:tidak termasuk biaya non standar sesuai permen PUPR 22/PRT/M/2018)
PROGRAM PENGELOLAAN DAN PENGEMBANGAN SISTEM DRAINASE					
Pengelolaan dan Pengembangan Sistem Drainase yang Terhubung Langsung dengan Sungai dalam Daerah Kabupaten/Kota					
Rehabilitasi Saluran Drainase Perkotaan	Jumlah Sarana Pendukung Sistem Drainase Perkotaan yang Disediakan	100 M2	SUNGAI BASIN RW 09 KELURAHAN NGEMPLAK REJO , Kota Pasuruan	**DPUPR**	Rehabilitasi Tanggul Sungai dengan bronjong tinggi 3 m
PROGRAM PENGELOLAAN SUMBER DAYA AIR (SDA)					
Pengembangan dan Pengelolaan Sistem Irigasi Primer dan Sekunder pada Daerah Irigasi yang Luasnya di Bawah 1000 Ha dalam 1 (Satu) Daerah Kabupaten/Kota					
Peningkatan Jaringan Irigasi Permukaan	Panjang Jaringan Irigasi Permukaan yang Ditingkatkan	500 M2	sebani petahunan titik 0 mulai smp muhammadiyah keselatan, Kota Pasuruan	**DPUPR**	Peningkatan Saluran Irigasi dengan tinggi 1 m
		31 M	Timur sungai RT 1/RW 1 (desa Rekesan) kelurahan Pekuncen , Kecamatan Panggungrejo, Kota Pasuruan	**DPUPR**	Pembangunan/rehabilitasi pekerjaan paving permukiman (1 m' pekerjaan paving L=2m)
PROGRAM PENYELENGGARAAN JALAN					
PENYELENGGARAAN JALAN KABUPATEN KOTA					

Program/ Kegiatan	Indikator kinerja	Volume	Lokasi	Perangkat Daerah terkait	Validasi/Keterangan
Rekonstruksi Jalan	Panjang Jalan Yang Direkonstruksi	100 M2	Pertigaan Jl. Kalimantan / Jl. Halmahera sebelah utara rel KA. Kelurahan Trajeng dan kelurahan Karanganyar Kota Pasuruan	**DPUPR**	REKONSTRUKSI / PENINGKATAN JALAN KOTA
		125 M3	Rt.1 Rw.3 Jalan Hangtuah Kelurahan Tamba'an Kecamatan Panggungrejo, Kota Pasuruan	**DPUPR**	Pembangunan/rehabilitasi pekerjaan paving dan saluran permukiman dengan L=1m (saluran 1 sisi). Trotoar paving dan saluran sudah lama tidak diganti banyak tutup got dan paving rusak hanya diperbaiki tambal sulam, perlu diperbaiki total
		100 M2	JALAN HANG TUAH RW 3 KELURAHAN GADINGREJO, Kota Pasuruan	**DPUPR**	PEMBANGUNAN SALURAN DAN TROTOAR (KORALTEX LEBAR 2m)
		335 M2	Jl. Sastro Surotoko Rw. I Kel. Wirogunan, Kota Pasuruan	**DPUPR**	Pembangunan/Rehabilitasi pekerjaan Jembatan permukiman (1m2 pekerjaan jembatan beton bertulang
		200 M2	JL SUNAN AMPEL KELURAHAN PETAMANAN, Kota Pasuruan	**DPUPR**	Normalisasi saluran
Pembangunan Jalan	Panjang Jalan yang Dibangun	500 M	RT.4 RW.2 Kelurahan Kepel Kota Pasuruan	**DPUPR**	Pembangunan/rehabilitasi pekerjaan jalan aspal permukiman (1m' pekerjaan jalan aspal lebar 3 m)
Pemeliharaan Berkala Jalan	Panjang Jalan yang Dipelihara Secara Berkala	350 M	RT01, RT02, RT03 RW03 Kelurahan Blandongan Kota Pasuruan	**DPUPR**	Pembangunan/rehabilitasi pekerjaan saluran permukiman
Perencanaan dan Pembangunan Industri					
Penyusunan dan Evaluasi Rencana Pembangunan Industri Kabupaten/Kota					

Program/ Kegiatan	Indikator kinerja	Volume	Lokasi	Perangkat Daerah terkait	Validasi/Keterangan
Koordinasi, Sinkronisasi, dan Pelaksanaan Pembangunan Sumber Daya Industri	Jumlah Dokumen Hasil Koordinasi, Sinkronisasi, dan Pelaksanaan Pembangunan Sumber Daya Industri	10 Org	Kelurahan Tambaan	**DINAS PERINDUSTRIAN DAN PERDAGANGAN**	Pelatihan Makanan Olahan
Pelatihan Kerja dan Produktivitas Tenaga Kerja					
Pelaksaan Pelatihan berdasarkan unit kompetensi					
Proses Pelaksanaan Pendidikan dan Pelatihan Keterampilan bagi Pencari Kerjaberdasarkan Klaster Kompetensi	Jumlah Tenaga Kerja yang mendapat pelatihan berbasis kompetensi pada tahun n	2 Org	Kel. Bakalan, Kota Pasuruan	**DINAS TENAGA KERJA**	Pelatihan Multimedia
PROGRAM PERLINDUNGAN DAN JAMINAN SOSIAL					
Pengelolaan Data Fakir Miskin Cakupan Daerah Provinsi					
Fasilitasi Bantuan Pengembangan Ekonomi Masyarakat	Jumlah Orang Mendapatkan Bantuan Pengembangan Ekonomi Masyarakat Kewenangan Kabupaten/ Kota	1 Paket	Rt.1 Rw.2 Kelurahan Pohjentrek Kecamatan Purworejo, Kota Pasuruan	**DINAS SOSIAL**	Bantuan Sosial Masyarakat Lainnya
		20 Org	Rt.6 Rw.4 Kelurahan Gadingrejo Kecamatan Gadingrejo , Kota Pasuruan	**DINAS SOSIAL**	Bantuan Sosial Masyarakat Lainnya
		2 Org	Rt.1 Rw.3 Kelurahan Bukir Kecamatan Gadingrejo, Kota Pasuruan	**DINAS SOSIAL**	Bantuan Sosial Masyarakat Lainnya
		1 Paket	Rt.1 Rw.3 Kelurahan Gadingrejo Kecamatan Gadingrejo, Kota Pasuruan	**DINAS SOSIAL**	Bantuan Sosial Masyarakat Lainnya
		1 Paket	Rt.5 Rw.4 Kelurahan Gadingrejo Kecamatan	**DINAS SOSIAL**	Bantuan Sosial Masyarakat Lainnya

Program/ Kegiatan	Indikator kinerja	Volume	Lokasi	Perangkat Daerah terkait	Validasi/Keterangan
			Gadingrejo, Kota Pasuruan		

Sumber: Hasil Analisis, 2024

BAB V
RENCANA KERJA DAN PENDANAAN DAERAH

Rencana program dan kegiatan prioritas merupakan uraian rinci yang menjelaskan nama program/kegiatan, indikator kinerja program/kegiatan, tahun rencana yang meliputi lokasi, target capaian kinerja dan kebutuhan dana/pagu indikatif, klasifikasi program dan kegiatan dituangkan secara lengkap dalam matrik rencana program dan kegiatan prioritas daerah Kota Pasuruan. Deskripsi dalam bentuk matrik ini disusun berdasarkan Peraturan Menteri Dalam Negeri Nomor 86 tahun 2017 tentang Tata Cara Perencanaan, Pengendalian Dan Evaluasi Pembangunan Daerah, Tata Cara Evaluasi Rancangan Peraturan Daerah Tentang Rencana Pembangunan Jangka Panjang Daerah Dan Rencana Pembangunan Jangka Menengah Daerah, Serta Tata Cara Perubahan Rencana Pembangunan Jangka Panjang Daerah, Rencana Pembangunan Jangka Menengah Daerah, Dan Rencana Kerja Pemerintah Daerah.

Rencana program dan kegiatan yang diusulkan pendanaannya melalui sumber dana APBN, APBD Provinsi dan APBD Kota telah dilaksanakan melalui serangkaian mekanisme Musyawarah Perencanaan Pembangunan (Musrenbang), berdasarkan hasil verifikasi dan kesepakatan antara masyarakat, para pemangku kepentingan dan Pemerintah Kota Pasuruan, melalui pendekatan perencanaan yang komprehensif, meliputi pendekatan partisipatif, teknokratis, politik, dari atas ke bawah (*top-down*) dan dari bawah ke atas (*bottom up*). Pagu Belanja RKPD Kota Pasuruan Tahun 2025 sebesar Rp. 1.297.267.477.761,00 lebih besar dari Proyeksi pagu Belanja RPJMD Kota Pasuruan Tahun 2021-2026 di Tahun 2025 yaitu sebesar Rp. 960.015.550.478,32. Hal ini dikarenakan perkembangan kerangka ekonomi Kota Pasuruan yang dinamis setiap tahunnya. Terjadi peningkatan proyeksi pendapatan di Tahun 2025 baik Pendapatan Asli Daerah maupun Pendapatan Transfer serta terdapat pencairan dana cadangan yang diperuntukkan Jalan Lingkar Utara (JLU)Indikator Program yang terdapat pada Bab V ini belum seluruhnya mengacu

pada indikator SPM Peraturan Menteri Dalam Negeri Nomor 69 Tahun 2021, hal ini dikarenakan implementasi SPM dilaksanakan pada tahun 2022 setelah RPJMD Kota Pasuruan Tahun 2021-2026 ditetapkan. Akan tetapi ketercapaian atas target SPM tetap menjadi prioritas Pemerintah Kota Pasuruan dan hasil capaian SPM tahun sebelumnya telah dijelaskan pada Bab II pada dokumen RKPD Kota Pasuruan Tahun 2025

Rencana program dan kegiatan prioritas daerah tahun 2025 yang akan diuraikan pada Bab V ini, merupakan formulasi dari rangkaian pembahasan substansi program dan kegiatan yang telah dibahas sebelumnya pada Bab II sampai dengan Bab IV.

RENCANA KERJA ORGANISASI PERANGKAT DAERAH (RENJA OPD)
KOTA PASURUAN
TAHUN 2025

NO	KODE	URUSAN / BIDANG URUSAN / PROGRAM / KEGIATAN / SUB KEGIATAN	INDIKATOR PROGRAM / KEGIATAN / SUB KEGIATAN	TARGET AKHIR PERIODE RENSTRA OPD	REALISASI CAPAIAN RENJA OPD TAHUN 2023	PRAKIRAAN CAPAIAN TARGET RENJA OPD TAHUN 2024	CAPAIAN KINERJA DAN KERANGKA PENDANAAN						KELOMPOK SASARAN	PRAKIRAAN MAJU RENCANA TAHUN 2026		PERANGKAT DAERAH PENANGGUNG JAWAB
							TARGET 2025	PAGU INDIKATIF (Rp)	LOKASI	SUMBER DANA	PRIORITAS			TARGET	PAGU INDIKATIF (Rp)	
											NASIONAL	DAERAH				
1	2	3	4	5	6	7	8	9	10	11	12	13	14	15	16	17
		DINAS PENDIDIKAN DAN KEBUDAYAAN						**206.369.799.093,00**							**219.641.671.113,00**	
	1	**URUSAN PEMERINTAHAN WAJIB YANG BERKAITAN DENGAN PELAYANAN DASAR**						**201.401.778.823,00**							**212.431.090.670,00**	
	1.01	**URUSAN PEMERINTAHAN BIDANG PENDIDIKAN**						**201.401.778.823,00**							**212.431.090.670,00**	
1.	**1.01.01**	**PROGRAM PENUNJANG URUSAN PEMERINTAHAN DAERAH KABUPATEN/KOTA**	***Persentase kebutuhan penunjang Pemerintahan yang Terfasilitasi***	**-**			**100 %**	**137.258.123.693,00**						**-**	**144.650.155.372,00**	
	1.01.01.2.01	Perencanaan, Penganggaran, dan Evaluasi Kinerja Perangkat Daerah	*Persentase dokumen perencanaan dan laporan evaluasi kinerja yang tersusun tepat waktu*	-			80 %	472.408.000,00			Memperkuat Pembangunan Sumber Daya Manusia (SDM), Sains, Teknologi, Pendidikan, Kesehatan, Prestasi Olahraga, Kesetaraan Gender, serta Penguatan Peran Perempuan, Pemuda (Generasi Milenial dan Generasi Z), dan Penyandan Disabilitas	5. Menjaga kualitas sumber daya manusia dalam mengakses pendidikan, kesehatan dan daya beli	Dinas Pendidikan dan Kebudayaan	-	495.683.415,00	DINAS PENDIDIKAN DAN KEBUDAYAAN
	1.01.01.2.01.0001	Penyusunan Dokumen Perencanaan Perangkat Daerah														

NO	KODE	URUSAN / BIDANG URUSAN / PROGRAM / KEGIATAN / SUB KEGIATAN	INDIKATOR PROGRAM / KEGIATAN / SUB KEGIATAN	TARGET AKHIR PERIODE RENSTRA OPD	REALISASI CAPAIAN RENJA OPD TAHUN 2023	PRAKIRAAN CAPAIAN TARGET RENJA OPD TAHUN 2024	CAPAIAN KINERJA DAN KERANGKA PENDANAAN						KELOMPOK SASARAN	PRAKIRAAN MAJU RENCANA TAHUN 2026		PERANGKAT DAERAH PENANGGUNG JAWAB
							TARGET 2025	PAGU INDIKATIF (Rp)	LOKASI	SUMBER DANA	PRIORITAS			TARGET	PAGU INDIKATIF (Rp)	
											NASIONAL	DAERAH				
1	2	3	4	5	6	7	8	9	10	11	12	13	14	15	16	17
			Jumlah Dokumen Perencanaan Perangkat Daerah				6 Dokumen	384.831.700,00	Kota Pasuruan, Semua Kecamatan, Semua Kel/Desa	DANA TRANSFER UMUM-DANA ALOKASI UMUM	Memperkuat Pembangunan Sumber Daya Manusia (SDM), Sains, Teknologi, Pendidikan, Kesehatan, Prestasi Olahraga, Kesetaraan Gender, serta Penguatan Peran Perempuan, Pemuda (Generasi Milenial dan Generasi Z), dan Penyandan Disabilitas	5. Menjaga kualitas sumber daya manusia dalam mengakses pendidikan, kesehatan dan daya beli	Dinas Pendidikan dan Kebudayaan		404.073.300,00	DINAS PENDIDIKAN DAN KEBUDAYAAN
	1.01.01.2.01.0006	Koordinasi dan Penyusunan Laporan Capaian Kinerja dan Ikhtisar Realisasi Kinerja SKPD														
			Jumlah Laporan Capaian Kinerja dan Ikhtisar Realisasi Kinerja SKPD dan Laporan Hasil Koordinasi Penyusunan Laporan Capaian Kinerja dan Ikhtisar Realisasi Kinerja SKPD				5 Laporan	78.676.300,00	Kota Pasuruan, Semua Kecamatan, Semua Kel/Desa	DANA TRANSFER UMUM-DANA ALOKASI UMUM	Memperkuat Pembangunan Sumber Daya Manusia (SDM), Sains, Teknologi, Pendidikan, Kesehatan, Prestasi Olahraga, Kesetaraan Gender, serta Penguatan Peran Perempuan, Pemuda (Generasi Milenial dan Generasi Z), dan Penyandan Disabilitas	PP3 - Peningkatan Kualitas Pendidikan, Kesehatan, Produktivitas dan Daya Saing Ketenagakerjaan serta Pengentasan Kemiskinan 5. Menjaga kualitas sumber daya manusia dalam mengakses pendidikan, kesehatan dan daya beli	Dinas Pendidikan dan Kebudayaan		82.610.115,00	DINAS PENDIDIKAN DAN KEBUDAYAAN
	1.01.01.2.01.0007	Evaluasi Kinerja Perangkat Daerah														

NO	KODE	URUSAN / BIDANG URUSAN / PROGRAM / KEGIATAN / SUB KEGIATAN	INDIKATOR PROGRAM / KEGIATAN / SUB KEGIATAN	TARGET AKHIR PERIODE RENSTRA OPD	REALISASI CAPAIAN RENJA OPD TAHUN 2023	PRAKIRAAN CAPAIAN TARGET RENJA OPD TAHUN 2024	CAPAIAN KINERJA DAN KERANGKA PENDANAAN						KELOMPOK SASARAN	PRAKIRAAN MAJU RENCANA TAHUN 2026		PERANGKAT DAERAH PENANGGUNG JAWAB
							TARGET 2025	PAGU INDIKATIF (Rp)	LOKASI	SUMBER DANA	PRIORITAS			TARGET	PAGU INDIKATIF (Rp)	
											NASIONAL	DAERAH				
1	2	3	4	5	6	7	8	9	10	11	12	13	14	15	16	17
			Jumlah Laporan Evaluasi Kinerja Perangkat Daerah				1 Laporan	8.900.000,00	Kota Pasuruan, Semua Kecamatan, Semua Kel/Desa	DANA TRANSFER UMUM-DANA ALOKASI UMUM	Memperkuat Pembangunan Sumber Daya Manusia (SDM), Sains, Teknologi, Pendidikan, Kesehatan, Prestasi Olahraga, Kesetaraan Gender, serta Penguatan Peran Perempuan, Pemuda (Generasi Milenial dan Generasi Z), dan Penyandan Disabilitas	PP3 - Peningkatan Kualitas Pendidikan, Kesehatan, Produktivitas dan Daya Saing Ketenagakerjaan serta Pengentasan Kemiskinan 5. Menjaga kualitas sumber daya manusia dalam mengakses pendidikan, kesehatan dan daya beli	Dinas Pendidikan dan Kebudayaan		9.000.000,00	DINAS PENDIDIKAN DAN KEBUDAYAAN
	1.01.01.2.02	Administrasi Keuangan Perangkat Daerah	*Persentase laporan keuangan yang tersusun tepat waktu*	-			80 %	128.400.657.593,00			Memperkuat Pembangunan Sumber Daya Manusia (SDM), Sains, Teknologi, Pendidikan, Kesehatan, Prestasi Olahraga, Kesetaraan Gender, serta Penguatan Peran Perempuan, Pemuda (Generasi Milenial dan Generasi Z), dan Penyandan Disabilitas	PP3 - Peningkatan Kualitas Pendidikan, Kesehatan, Produktivitas dan Daya Saing Ketenagakerjaan serta Pengentasan Kemiskinan 5. Menjaga kualitas sumber daya manusia dalam mengakses pendidikan, kesehatan dan daya beli	Dinas Pendidikan dan Kebudayaan	-	134.820.690.472,00	DINAS PENDIDIKAN DAN KEBUDAYAAN
	1.01.01.2.02.0001	Penyediaan Gaji dan Tunjangan ASN														

NO	KODE	URUSAN / BIDANG URUSAN / PROGRAM / KEGIATAN / SUB KEGIATAN	INDIKATOR PROGRAM / KEGIATAN / SUB KEGIATAN	TARGET AKHIR PERIODE RENSTRA OPD	REALISASI CAPAIAN RENJA OPD TAHUN 2023	PRAKIRAAN CAPAIAN TARGET RENJA OPD TAHUN 2024	CAPAIAN KINERJA DAN KERANGKA PENDANAAN						KELOMPOK SASARAN	PRAKIRAAN MAJU RENCANA TAHUN 2026		PERANGKAT DAERAH PENANGGUNG JAWAB
							TARGET 2025	PAGU INDIKATIF (Rp)	LOKASI	SUMBER DANA	PRIORITAS			TARGET	PAGU INDIKATIF (Rp)	
											NASIONAL	DAERAH				
1	2	3	4	5	6	7	8	9	10	11	12	13	14	15	16	17
			Jumlah Orang yang Menerima Gaji dan Tunjangan ASN				1191 Orang/bulan	127.870.702.673,00	Kota Pasuruan, Panggungrejo, Petamanan	DANA TRANSFER UMUM-DANA ALOKASI UMUM, DANA TRANSFER KHUSUS-DANA ALOKASI KHUSUS NON FISIK	Memperkuat Pembangunan Sumber Daya Manusia (SDM), Sains, Teknologi, Pendidikan, Kesehatan, Prestasi Olahraga, Kesetaraan Gender, serta Penguatan Peran Perempuan, Pemuda (Generasi Milenial dan Generasi Z), dan Penyandan Disabilitas	PP3 - Peningkatan Kualitas Pendidikan, Kesehatan, Produktivitas dan Daya Saing Ketenagakerjaan serta Pengentasan Kemiskinan 5. Menjaga kualitas sumber daya manusia dalam mengakses pendidikan, kesehatan dan daya beli	Dinas Pendidikan dan Kebudayaan		134.264.237.806,00	DINAS PENDIDIKAN DAN KEBUDAYAAN
	1.01.01.2.02.0007	Koordinasi dan Penyusunan Laporan Keuangan Bulanan/ Triwulanan/ Semesteran SKPD														
			Jumlah Laporan Keuangan Bulanan/ Triwulanan/ Semesteran SKPD dan Laporan Koordinasi Penyusunan Laporan Keuangan Bulanan/Triwulanan/Semesteran SKPD				5 Laporan	529.954.920,00	Kota Pasuruan, Panggungrejo, Petamanan	DANA TRANSFER UMUM-DANA ALOKASI UMUM	Memperkuat Pembangunan Sumber Daya Manusia (SDM), Sains, Teknologi, Pendidikan, Kesehatan, Prestasi Olahraga, Kesetaraan Gender, serta Penguatan Peran Perempuan, Pemuda (Generasi Milenial dan Generasi Z), dan Penyandan Disabilitas	PP3 - Peningkatan Kualitas Pendidikan, Kesehatan, Produktivitas dan Daya Saing Ketenagakerjaan serta Pengentasan Kemiskinan 5. Menjaga kualitas sumber daya manusia dalam mengakses pendidikan, kesehatan dan daya beli	Dinas Pendidikan dan Kebudayaan		556.452.666,00	DINAS PENDIDIKAN DAN KEBUDAYAAN

NO	KODE	URUSAN / BIDANG URUSAN / PROGRAM / KEGIATAN / SUB KEGIATAN	INDIKATOR PROGRAM / KEGIATAN / SUB KEGIATAN	TARGET AKHIR PERIODE RENSTRA OPD	REALISASI CAPAIAN RENJA OPD TAHUN 2023	PRAKIRAAN CAPAIAN TARGET RENJA OPD TAHUN 2024	CAPAIAN KINERJA DAN KERANGKA PENDANAAN						KELOMPOK SASARAN	PRAKIRAAN MAJU RENCANA TAHUN 2026		PERANGKAT DAERAH PENANGGUNG JAWAB
							TARGET 2025	PAGU INDIKATIF (Rp)	LOKASI	SUMBER DANA	PRIORITAS			TARGET	PAGU INDIKATIF (Rp)	
											NASIONAL	DAERAH				
1	2	3	4	5	6	7	8	9	10	11	12	13	14	15	16	17
	1.01.01.2.03	Administrasi Barang Milik Daerah pada Perangkat Daerah	*Persentase laporan barang milik daerah yang tersusun tepat waktu*	-			80 %	371.228.000,00			Memperkuat Pembangunan Sumber Daya Manusia (SDM), Sains, Teknologi, Pendidikan, Kesehatan, Prestasi Olahraga, Kesetaraan Gender, serta Penguatan Peran Perempuan, Pemuda (Generasi Milenial dan Generasi Z), dan Penyandan Disabilitas	PP3 - Peningkatan Kualitas Pendidikan, Kesehatan, Produktivitas dan Daya Saing Ketenagakerjaan serta Pengentasan Kemiskinan 5. Menjaga kualitas sumber daya manusia dalam mengakses pendidikan, kesehatan dan daya beli	Dinas Pendidikan dan Kebudayaan	-	582.750.000,00	DINAS PENDIDIKAN DAN KEBUDAYAAN
	1.01.01.2.03.0001	Penyusunan Perencanaan Kebutuhan Barang Milik Daerah SKPD														
			Jumlah Rencana Kebutuhan Barang Milik Daerah SKPD				2 Dokumen	22.000.000,00	Kota Pasuruan, Panggungrejo, Petamanan	DANA TRANSFER UMUM-DANA ALOKASI UMUM	Memperkuat Pembangunan Sumber Daya Manusia (SDM), Sains, Teknologi, Pendidikan, Kesehatan, Prestasi Olahraga, Kesetaraan Gender, serta Penguatan Peran Perempuan, Pemuda (Generasi Milenial dan Generasi Z), dan Penyandan Disabilitas	PP3 - Peningkatan Kualitas Pendidikan, Kesehatan, Produktivitas dan Daya Saing Ketenagakerjaan serta Pengentasan Kemiskinan 5. Menjaga kualitas sumber daya manusia dalam mengakses pendidikan, kesehatan dan daya beli	Dinas Pendidikan dan Kebudayaan		26.250.000,00	DINAS PENDIDIKAN DAN KEBUDAYAAN
	1.01.01.2.03.0005	Rekonsiliasi dan Penyusunan Laporan Barang Milik Daerah pada SKPD														

NO	KODE	URUSAN / BIDANG URUSAN / PROGRAM / KEGIATAN / SUB KEGIATAN	INDIKATOR PROGRAM / KEGIATAN / SUB KEGIATAN	TARGET AKHIR PERIODE RENSTRA OPD	REALISASI CAPAIAN RENJA OPD TAHUN 2023	PRAKIRAAN CAPAIAN TARGET RENJA OPD TAHUN 2024	CAPAIAN KINERJA DAN KERANGKA PENDANAAN						KELOMPOK SASARAN	PRAKIRAAN MAJU RENCANA TAHUN 2026		PERANGKAT DAERAH PENANGGUNG JAWAB
							TARGET 2025	PAGU INDIKATIF (Rp)	LOKASI	SUMBER DANA	PRIORITAS			TARGET	PAGU INDIKATIF (Rp)	
											NASIONAL	DAERAH				
1	2	3	4	5	6	7	8	9	10	11	12	13	14	15	16	17
			Jumlah Laporan Rekonsiliasi dan Penyusunan Laporan Barang Milik Daerah pada SKPD				4 Laporan	349.228.000,00	Kota Pasuruan, Panggungrejo, Petamanan	DANA TRANSFER UMUM-DANA ALOKASI UMUM	Memperkuat Pembangunan Sumber Daya Manusia (SDM), Sains, Teknologi, Pendidikan, Kesehatan, Prestasi Olahraga, Kesetaraan Gender, serta Penguatan Peran Perempuan, Pemuda (Generasi Milenial dan Generasi Z), dan Penyandan Disabilitas	PP3 - Peningkatan Kualitas Pendidikan, Kesehatan, Produktivitas dan Daya Saing Ketenagakerjaan serta Pengentasan Kemiskinan 5. Menjaga kualitas sumber daya manusia dalam mengakses pendidikan, kesehatan dan daya beli	Dinas Pendidikan dan Kebudayaan		556.500.000,00	DINAS PENDIDIKAN DAN KEBUDAYAAN
	1.01.01.2.05	Administrasi Kepegawaian Perangkat Daerah	*Persentase SDM aparatur yang meningkat kompetensinya*	-			80 %	401.777.100,00			Memperkuat Pembangunan Sumber Daya Manusia (SDM), Sains, Teknologi, Pendidikan, Kesehatan, Prestasi Olahraga, Kesetaraan Gender, serta Penguatan Peran Perempuan, Pemuda (Generasi Milenial dan Generasi Z), dan Penyandan Disabilitas	PP3 - Peningkatan Kualitas Pendidikan, Kesehatan, Produktivitas dan Daya Saing Ketenagakerjaan serta Pengentasan Kemiskinan 5. Menjaga kualitas sumber daya manusia dalam mengakses pendidikan, kesehatan dan daya beli	Dinas Pendidikan dan Kebudayaan	-	402.796.485,00	DINAS PENDIDIKAN DAN KEBUDAYAAN
	1.01.01.2.05.0003	Pendataan dan Pengolahan Administrasi Kepegawaian														

NO	KODE	URUSAN / BIDANG URUSAN / PROGRAM / KEGIATAN / SUB KEGIATAN	INDIKATOR PROGRAM / KEGIATAN / SUB KEGIATAN	TARGET AKHIR PERIODE RENSTRA OPD	REALISASI CAPAIAN RENJA OPD TAHUN 2023	PRAKIRAAN CAPAIAN TARGET RENJA OPD TAHUN 2024	CAPAIAN KINERJA DAN KERANGKA PENDANAAN						KELOMPOK SASARAN	PRAKIRAAN MAJU RENCANA TAHUN 2026		PERANGKAT DAERAH PENANGGUNG JAWAB
							TARGET 2025	PAGU INDIKATIF (Rp)	LOKASI	SUMBER DANA	PRIORITAS			TARGET	PAGU INDIKATIF (Rp)	
											NASIONAL	DAERAH				
1	2	3	4	5	6	7	8	9	10	11	12	13	14	15	16	17
			Jumlah Dokumen Pendataan dan Pengolahan Administrasi Kepegawaian				4 Dokumen	43.922.500,00	Kota Pasuruan, Panggungrejo, Petamanan	DANA TRANSFER UMUM-DANA ALOKASI UMUM	Memperkuat Pembangunan Sumber Daya Manusia (SDM), Sains, Teknologi, Pendidikan, Kesehatan, Prestasi Olahraga, Kesetaraan Gender, serta Penguatan Peran Perempuan, Pemuda (Generasi Milenial dan Generasi Z), dan Penyandan Disabilitas	PP3 - Peningkatan Kualitas Pendidikan, Kesehatan, Produktivitas dan Daya Saing Ketenagakerjaan serta Pengentasan Kemiskinan 5. Menjaga kualitas sumber daya manusia dalam mengakses pendidikan, kesehatan dan daya beli	Dinas Pendidikan dan Kebudayaan		46.118.625,00	DINAS PENDIDIKAN DAN KEBUDAYAAN
	1.01.01.2.05.0009	Pendidikan dan Pelatihan Pegawai Berdasarkan Tugas dan Fungsi														
			Jumlah Pegawai Berdasarkan Tugas dan Fungsi yang Mengikuti Pendidikan dan Pelatihan				5 Orang	50.000.000,00	Kota Pasuruan, Panggungrejo, Petamanan	DANA TRANSFER UMUM-DANA ALOKASI UMUM	Memperkuat Pembangunan Sumber Daya Manusia (SDM), Sains, Teknologi, Pendidikan, Kesehatan, Prestasi Olahraga, Kesetaraan Gender, serta Penguatan Peran Perempuan, Pemuda (Generasi Milenial dan Generasi Z), dan Penyandan Disabilitas	PP3 - Peningkatan Kualitas Pendidikan, Kesehatan, Produktivitas dan Daya Saing Ketenagakerjaan serta Pengentasan Kemiskinan 5. Menjaga kualitas sumber daya manusia dalam mengakses pendidikan, kesehatan dan daya beli	Dinas Pendidikan dan Kebudayaan		52.500.000,00	DINAS PENDIDIKAN DAN KEBUDAYAAN
	1.01.01.2.05.0010	Sosialisasi Peraturan Perundang-Undangan														

NO	KODE	URUSAN / BIDANG URUSAN / PROGRAM / KEGIATAN / SUB KEGIATAN	INDIKATOR PROGRAM / KEGIATAN / SUB KEGIATAN	TARGET AKHIR PERIODE RENSTRA OPD	REALISASI CAPAIAN RENJA OPD TAHUN 2023	PRAKIRAAN CAPAIAN TARGET RENJA OPD TAHUN 2024	CAPAIAN KINERJA DAN KERANGKA PENDANAAN						KELOMPOK SASARAN	PRAKIRAAN MAJU RENCANA TAHUN 2026		PERANGKAT DAERAH PENANGGUNG JAWAB
							TARGET 2025	PAGU INDIKATIF (Rp)	LOKASI	SUMBER DANA	PRIORITAS			TARGET	PAGU INDIKATIF (Rp)	
											NASIONAL	DAERAH				
1	2	3	4	5	6	7	8	9	10	11	12	13	14	15	16	17
			Jumlah Orang yang Mengikuti Sosialisasi Peraturan Perundang-Undangan				1104 Orang	307.854.600,00	Kota Pasuruan, Panggungrejo, Petamanan	DANA TRANSFER UMUM-DANA ALOKASI UMUM	Memperkuat Pembangunan Sumber Daya Manusia (SDM), Sains, Teknologi, Pendidikan, Kesehatan, Prestasi Olahraga, Kesetaraan Gender, serta Penguatan Peran Perempuan, Pemuda (Generasi Milenial dan Generasi Z), dan Penyandan Disabilitas	PP3 - Peningkatan Kualitas Pendidikan, Kesehatan, Produktivitas dan Daya Saing Ketenagakerjaan serta Pengentasan Kemiskinan 5. Menjaga kualitas sumber daya manusia dalam mengakses pendidikan, kesehatan dan daya beli	Dinas Pendidikan dan Kebudayaan		304.177.860,00	DINAS PENDIDIKAN DAN KEBUDAYAAN
	1.01.01.2.06	Administrasi Umum Perangkat Daerah	*Persentase terpenuhinya layanan administrasi perkantoran*	-			80 %	1.945.000.000,00			Memperkuat Pembangunan Sumber Daya Manusia (SDM), Sains, Teknologi, Pendidikan, Kesehatan, Prestasi Olahraga, Kesetaraan Gender, serta Penguatan Peran Perempuan, Pemuda (Generasi Milenial dan Generasi Z), dan Penyandan Disabilitas	PP3 - Peningkatan Kualitas Pendidikan, Kesehatan, Produktivitas dan Daya Saing Ketenagakerjaan serta Pengentasan Kemiskinan 5. Menjaga kualitas sumber daya manusia dalam mengakses pendidikan, kesehatan dan daya beli	Dinas Pendidikan dan Kebudayaan	-	2.042.250.000,00	DINAS PENDIDIKAN DAN KEBUDAYAAN
	1.01.01.2.06.0001	Penyediaan Komponen Instalasi Listrik/Penerangan Bangunan Kantor														

NO	KODE	URUSAN / BIDANG URUSAN / PROGRAM / KEGIATAN / SUB KEGIATAN	INDIKATOR PROGRAM / KEGIATAN / SUB KEGIATAN	TARGET AKHIR PERIODE RENSTRA OPD	REALISASI CAPAIAN RENJA OPD TAHUN 2023	PRAKIRAAN CAPAIAN TARGET RENJA OPD TAHUN 2024	CAPAIAN KINERJA DAN KERANGKA PENDANAAN						KELOMPOK SASARAN	PRAKIRAAN MAJU RENCANA TAHUN 2026		PERANGKAT DAERAH PENANGGUNG JAWAB
							TARGET 2025	PAGU INDIKATIF (Rp)	LOKASI	SUMBER DANA	PRIORITAS			TARGET	PAGU INDIKATIF (Rp)	
											NASIONAL	DAERAH				
1	2	3	4	5	6	7	8	9	10	11	12	13	14	15	16	17
			Jumlah Paket Komponen Instalasi Listrik/Penerangan Bangunan Kantor yang Disediakan				6 Paket	43.000.000,00	Kota Pasuruan, Panggungrejo, Petamanan	DANA TRANSFER UMUM-DANA ALOKASI UMUM	Memperkuat Pembangunan Sumber Daya Manusia (SDM), Sains, Teknologi, Pendidikan, Kesehatan, Prestasi Olahraga, Kesetaraan Gender, serta Penguatan Peran Perempuan, Pemuda (Generasi Milenial dan Generasi Z), dan Penyandan Disabilitas	PP3 - Peningkatan Kualitas Pendidikan, Kesehatan, Produktivitas dan Daya Saing Ketenagakerjaan serta Pengentasan Kemiskinan 5. Menjaga kualitas sumber daya manusia dalam mengakses pendidikan, kesehatan dan daya beli	Dinas Pendidikan dan Kebudayaan		45.150.000,00	DINAS PENDIDIKAN DAN KEBUDAYAAN
	1.01.01.2.06.0002	Penyediaan Peralatan dan Perlengkapan Kantor														
			Jumlah Paket Peralatan dan Perlengkapan Kantor yang Disediakan				6 Paket	1.503.000.000,00	Kota Pasuruan, Panggungrejo, Petamanan	DANA TRANSFER UMUM-DANA ALOKASI UMUM	Memperkuat Pembangunan Sumber Daya Manusia (SDM), Sains, Teknologi, Pendidikan, Kesehatan, Prestasi Olahraga, Kesetaraan Gender, serta Penguatan Peran Perempuan, Pemuda (Generasi Milenial dan Generasi Z), dan Penyandan Disabilitas	PP3 - Peningkatan Kualitas Pendidikan, Kesehatan, Produktivitas dan Daya Saing Ketenagakerjaan serta Pengentasan Kemiskinan 5. Menjaga kualitas sumber daya manusia dalam mengakses pendidikan, kesehatan dan daya beli	Dinas Pendidikan dan Kebudayaan		1.578.150.000,00	DINAS PENDIDIKAN DAN KEBUDAYAAN
	1.01.01.2.06.0005	Penyediaan Barang Cetakan dan Penggandaan														

NO	KODE	URUSAN / BIDANG URUSAN / PROGRAM / KEGIATAN / SUB KEGIATAN	INDIKATOR PROGRAM / KEGIATAN / SUB KEGIATAN	TARGET AKHIR PERIODE RENSTRA OPD	REALISASI CAPAIAN RENJA OPD TAHUN 2023	PRAKIRAAN CAPAIAN TARGET RENJA OPD TAHUN 2024	CAPAIAN KINERJA DAN KERANGKA PENDANAAN						KELOMPOK SASARAN	PRAKIRAAN MAJU RENCANA TAHUN 2026		PERANGKAT DAERAH PENANGGUNG JAWAB
							TARGET 2025	PAGU INDIKATIF (Rp)	LOKASI	SUMBER DANA	PRIORITAS			TARGET	PAGU INDIKATIF (Rp)	
											NASIONAL	DAERAH				
1	2	3	4	5	6	7	8	9	10	11	12	13	14	15	16	17
			Jumlah Paket Barang Cetakan dan Penggandaan yang Disediakan				8 Paket	53.000.000,00	Kota Pasuruan, Panggungrejo, Petamanan	DANA TRANSFER UMUM-DANA ALOKASI UMUM	Memperkuat Pembangunan Sumber Daya Manusia (SDM), Sains, Teknologi, Pendidikan, Kesehatan, Prestasi Olahraga, Kesetaraan Gender, serta Penguatan Peran Perempuan, Pemuda (Generasi Milenial dan Generasi Z), dan Penyandan Disabilitas	PP3 - Peningkatan Kualitas Pendidikan, Kesehatan, Produktivitas dan Daya Saing Ketenagakerjaan serta Pengentasan Kemiskinan 5. Menjaga kualitas sumber daya manusia dalam mengakses pendidikan, kesehatan dan daya beli	Dinas Pendidikan dan Kebudayaan		55.650.000,00	DINAS PENDIDIKAN DAN KEBUDAYAAN
	1.01.01.2.06.0006	Penyediaan Bahan Bacaan dan Peraturan Perundang-undangan														
			Jumlah Dokumen Bahan Bacaan dan Peraturan Perundang-Undangan yang Disediakan				1 Dokumen	6.000.000,00	Kota Pasuruan, Panggungrejo, Petamanan	DANA TRANSFER UMUM-DANA ALOKASI UMUM	Memperkuat Pembangunan Sumber Daya Manusia (SDM), Sains, Teknologi, Pendidikan, Kesehatan, Prestasi Olahraga, Kesetaraan Gender, serta Penguatan Peran Perempuan, Pemuda (Generasi Milenial dan Generasi Z), dan Penyandan Disabilitas	PP3 - Peningkatan Kualitas Pendidikan, Kesehatan, Produktivitas dan Daya Saing Ketenagakerjaan serta Pengentasan Kemiskinan 5. Menjaga kualitas sumber daya manusia dalam mengakses pendidikan, kesehatan dan daya beli	Dinas Pendidikan dan Kebudayaan		6.300.000,00	DINAS PENDIDIKAN DAN KEBUDAYAAN
	1.01.01.2.06.0007	Penyediaan Bahan/Material														

NO	KODE	URUSAN / BIDANG URUSAN / PROGRAM / KEGIATAN / SUB KEGIATAN	INDIKATOR PROGRAM / KEGIATAN / SUB KEGIATAN	TARGET AKHIR PERIODE RENSTRA OPD	REALISASI CAPAIAN RENJA OPD TAHUN 2023	PRAKIRAAN CAPAIAN TARGET RENJA OPD TAHUN 2024	CAPAIAN KINERJA DAN KERANGKA PENDANAAN						KELOMPOK SASARAN	PRAKIRAAN MAJU RENCANA TAHUN 2026		PERANGKAT DAERAH PENANGGUNG JAWAB
							TARGET 2025	PAGU INDIKATIF (Rp)	LOKASI	SUMBER DANA	PRIORITAS			TARGET	PAGU INDIKATIF (Rp)	
											NASIONAL	DAERAH				
1	2	3	4	5	6	7	8	9	10	11	12	13	14	15	16	17
			Jumlah Paket Bahan/Material yang Disediakan				1 Paket	10.000.000,00	Kota Pasuruan, Panggungrejo, Petamanan	DANA TRANSFER UMUM-DANA ALOKASI UMUM	Memperkuat Pembangunan Sumber Daya Manusia (SDM), Sains, Teknologi, Pendidikan, Kesehatan, Prestasi Olahraga, Kesetaraan Gender, serta Penguatan Peran Perempuan, Pemuda (Generasi Milenial dan Generasi Z), dan Penyandan Disabilitas	PP3 - Peningkatan Kualitas Pendidikan, Kesehatan, Produktivitas dan Daya Saing Ketenagakerjaan serta Pengentasan Kemiskinan 5. Menjaga kualitas sumber daya manusia dalam mengakses pendidikan, kesehatan dan daya beli	Dinas Pendidikan dan Kebudayaan		10.500.000,00	DINAS PENDIDIKAN DAN KEBUDAYAAN
	1.01.01.2.06.0008	Fasilitasi Kunjungan Tamu														
			Jumlah Laporan Fasilitasi Kunjungan Tamu				12 Laporan	55.000.000,00	Kota Pasuruan, Panggungrejo, Petamanan	DANA TRANSFER UMUM-DANA ALOKASI UMUM	Memperkuat Pembangunan Sumber Daya Manusia (SDM), Sains, Teknologi, Pendidikan, Kesehatan, Prestasi Olahraga, Kesetaraan Gender, serta Penguatan Peran Perempuan, Pemuda (Generasi Milenial dan Generasi Z), dan Penyandan Disabilitas	PP3 - Peningkatan Kualitas Pendidikan, Kesehatan, Produktivitas dan Daya Saing Ketenagakerjaan serta Pengentasan Kemiskinan 5. Menjaga kualitas sumber daya manusia dalam mengakses pendidikan, kesehatan dan daya beli	Dinas Pendidikan dan Kebudayaan		57.750.000,00	DINAS PENDIDIKAN DAN KEBUDAYAAN
	1.01.01.2.06.0009	Penyelenggaraan Rapat Koordinasi dan Konsultasi SKPD														

NO	KODE	URUSAN / BIDANG URUSAN / PROGRAM / KEGIATAN / SUB KEGIATAN	INDIKATOR PROGRAM / KEGIATAN / SUB KEGIATAN	TARGET AKHIR PERIODE RENSTRA OPD	REALISASI CAPAIAN RENJA OPD TAHUN 2023	PRAKIRAAN CAPAIAN TARGET RENJA OPD TAHUN 2024	CAPAIAN KINERJA DAN KERANGKA PENDANAAN						KELOMPOK SASARAN	PRAKIRAAN MAJU RENCANA TAHUN 2026		PERANGKAT DAERAH PENANGGUNG JAWAB
							TARGET 2025	PAGU INDIKATIF (Rp)	LOKASI	SUMBER DANA	PRIORITAS			TARGET	PAGU INDIKATIF (Rp)	
											NASIONAL	DAERAH				
1	2	3	4	5	6	7	8	9	10	11	12	13	14	15	16	17
			Jumlah Laporan Penyelenggaraan Rapat Koordinasi dan Konsultasi SKPD				12 Laporan	275.000.000,00	Kota Pasuruan, Panggungrejo, Petamanan	DANA TRANSFER UMUM-DANA ALOKASI UMUM	Memperkuat Pembangunan Sumber Daya Manusia (SDM), Sains, Teknologi, Pendidikan, Kesehatan, Prestasi Olahraga, Kesetaraan Gender, serta Penguatan Peran Perempuan, Pemuda (Generasi Milenial dan Generasi Z), dan Penyandan Disabilitas	PP3 - Peningkatan Kualitas Pendidikan, Kesehatan, Produktivitas dan Daya Saing Ketenagakerjaan serta Pengentasan Kemiskinan 5. Menjaga kualitas sumber daya manusia dalam mengakses pendidikan, kesehatan dan daya beli	Dinas Pendidikan dan Kebudayaan		288.750.000,00	DINAS PENDIDIKAN DAN KEBUDAYAAN
	1.01.01.2.07	Pengadaan Barang Milik Daerah Penunjang Urusan Pemerintah Daerah	*Persentase terpenuhinya pengadaan barang milik daerah*	-			80 %	150.000.000,00			Memperkuat Pembangunan Sumber Daya Manusia (SDM), Sains, Teknologi, Pendidikan, Kesehatan, Prestasi Olahraga, Kesetaraan Gender, serta Penguatan Peran Perempuan, Pemuda (Generasi Milenial dan Generasi Z), dan Penyandan Disabilitas	PP3 - Peningkatan Kualitas Pendidikan, Kesehatan, Produktivitas dan Daya Saing Ketenagakerjaan serta Pengentasan Kemiskinan 5. Menjaga kualitas sumber daya manusia dalam mengakses pendidikan, kesehatan dan daya beli	Dinas Pendidikan dan Kebudayaan	-	157.500.000,00	DINAS PENDIDIKAN DAN KEBUDAYAAN
	1.01.01.2.07.0002	Pengadaan Kendaraan Dinas Operasional atau Lapangan														

NO	KODE	URUSAN / BIDANG URUSAN / PROGRAM / KEGIATAN / SUB KEGIATAN	INDIKATOR PROGRAM / KEGIATAN / SUB KEGIATAN	TARGET AKHIR PERIODE RENSTRA OPD	REALISASI CAPAIAN RENJA OPD TAHUN 2023	PRAKIRAAN CAPAIAN TARGET RENJA OPD TAHUN 2024	CAPAIAN KINERJA DAN KERANGKA PENDANAAN						KELOMPOK SASARAN	PRAKIRAAN MAJU RENCANA TAHUN 2026		PERANGKAT DAERAH PENANGGUNG JAWAB
							TARGET 2025	PAGU INDIKATIF (Rp)	LOKASI	SUMBER DANA	PRIORITAS			TARGET	PAGU INDIKATIF (Rp)	
											NASIONAL	DAERAH				
1	2	3	4	5	6	7	8	9	10	11	12	13	14	15	16	17
			Jumlah Unit Kendaraan Dinas Operasional atau Lapangan yang Disediakan				6 Unit	150.000.000,00	Kota Pasuruan, Panggungrejo, Petamanan	DANA TRANSFER UMUM-DANA ALOKASI UMUM	Memperkuat Pembangunan Sumber Daya Manusia (SDM), Sains, Teknologi, Pendidikan, Kesehatan, Prestasi Olahraga, Kesetaraan Gender, serta Penguatan Peran Perempuan, Pemuda (Generasi Milenial dan Generasi Z), dan Penyandan Disabilitas	PP3 - Peningkatan Kualitas Pendidikan, Kesehatan, Produktivitas dan Daya Saing Ketenagakerjaan serta Pengentasan Kemiskinan 5. Menjaga kualitas sumber daya manusia dalam mengakses pendidikan, kesehatan dan daya beli	Dinas Pendidikan dan Kebudayaan		157.500.000,00	DINAS PENDIDIKAN DAN KEBUDAYAAN
	1.01.01.2.08	Penyediaan Jasa Penunjang Urusan Pemerintahan Daerah	*Persentase terpenuhinya jasa penunjang layanan perkantoran*	-			80 %	2.087.200.000,00			Memperkuat Pembangunan Sumber Daya Manusia (SDM), Sains, Teknologi, Pendidikan, Kesehatan, Prestasi Olahraga, Kesetaraan Gender, serta Penguatan Peran Perempuan, Pemuda (Generasi Milenial dan Generasi Z), dan Penyandan Disabilitas	PP3 - Peningkatan Kualitas Pendidikan, Kesehatan, Produktivitas dan Daya Saing Ketenagakerjaan serta Pengentasan Kemiskinan 5. Menjaga kualitas sumber daya manusia dalam mengakses pendidikan, kesehatan dan daya beli	Dinas Pendidikan dan Kebudayaan	-	2.191.560.000,00	DINAS PENDIDIKAN DAN KEBUDAYAAN
	1.01.01.2.08.0001	Penyediaan Jasa Surat Menyurat														

NO	KODE	URUSAN / BIDANG URUSAN / PROGRAM / KEGIATAN / SUB KEGIATAN	INDIKATOR PROGRAM / KEGIATAN / SUB KEGIATAN	TARGET AKHIR PERIODE RENSTRA OPD	REALISASI CAPAIAN RENJA OPD TAHUN 2023	PRAKIRAAN CAPAIAN TARGET RENJA OPD TAHUN 2024	CAPAIAN KINERJA DAN KERANGKA PENDANAAN						KELOMPOK SASARAN	PRAKIRAAN MAJU RENCANA TAHUN 2026		PERANGKAT DAERAH PENANGGUNG JAWAB
							TARGET 2025	PAGU INDIKATIF (Rp)	LOKASI	SUMBER DANA	PRIORITAS			TARGET	PAGU INDIKATIF (Rp)	
											NASIONAL	DAERAH				
1	2	3	4	5	6	7	8	9	10	11	12	13	14	15	16	17
			Jumlah Laporan Penyediaan Jasa Surat Menyurat				12 Laporan	2.200.000,00	Kota Pasuruan, Panggungrejo, Petamanan	DANA TRANSFER UMUM-DANA ALOKASI UMUM	Memperkuat Pembangunan Sumber Daya Manusia (SDM), Sains, Teknologi, Pendidikan, Kesehatan, Prestasi Olahraga, Kesetaraan Gender, serta Penguatan Peran Perempuan, Pemuda (Generasi Milenial dan Generasi Z), dan Penyandan Disabilitas	PP3 - Peningkatan Kualitas Pendidikan, Kesehatan, Produktivitas dan Daya Saing Ketenagakerjaan serta Pengentasan Kemiskinan 5. Menjaga kualitas sumber daya manusia dalam mengakses pendidikan, kesehatan dan daya beli	Dinas Pendidikan dan Kebudayaan		2.310.000,00	DINAS PENDIDIKAN DAN KEBUDAYAAN
	1.01.01.2.08.0002	Penyediaan Jasa Komunikasi, Sumber Daya Air dan Listrik														
			Jumlah Laporan Penyediaan Jasa Komunikasi, Sumber Daya Air dan Listrik yang Disediakan				12 Laporan	535.000.000,00	Kota Pasuruan, Panggungrejo, Petamanan	DANA TRANSFER UMUM-DANA ALOKASI UMUM	Memperkuat Pembangunan Sumber Daya Manusia (SDM), Sains, Teknologi, Pendidikan, Kesehatan, Prestasi Olahraga, Kesetaraan Gender, serta Penguatan Peran Perempuan, Pemuda (Generasi Milenial dan Generasi Z), dan Penyandan Disabilitas	PP3 - Peningkatan Kualitas Pendidikan, Kesehatan, Produktivitas dan Daya Saing Ketenagakerjaan serta Pengentasan Kemiskinan 5. Menjaga kualitas sumber daya manusia dalam mengakses pendidikan, kesehatan dan daya beli	Dinas Pendidikan dan Kebudayaan		561.750.000,00	DINAS PENDIDIKAN DAN KEBUDAYAAN
	1.01.01.2.08.0004	Penyediaan Jasa Pelayanan Umum Kantor														

NO	KODE	URUSAN / BIDANG URUSAN / PROGRAM / KEGIATAN / SUB KEGIATAN	INDIKATOR PROGRAM / KEGIATAN / SUB KEGIATAN	TARGET AKHIR PERIODE RENSTRA OPD	REALISASI CAPAIAN RENJA OPD TAHUN 2023	PRAKIRAAN CAPAIAN TARGET RENJA OPD TAHUN 2024	CAPAIAN KINERJA DAN KERANGKA PENDANAAN						KELOMPOK SASARAN	PRAKIRAAN MAJU RENCANA TAHUN 2026		PERANGKAT DAERAH PENANGGUNG JAWAB
							TARGET 2025	PAGU INDIKATIF (Rp)	LOKASI	SUMBER DANA	PRIORITAS			TARGET	PAGU INDIKATIF (Rp)	
											NASIONAL	DAERAH				
1	2	3	4	5	6	7	8	9	10	11	12	13	14	15	16	17
			Jumlah Laporan Penyediaan Jasa Pelayanan Umum Kantor yang Disediakan				12 Laporan	1.550.000.000,00	Kota Pasuruan, Panggungrejo, Petamanan	DANA TRANSFER UMUM-DANA ALOKASI UMUM	Memperkuat Pembangunan Sumber Daya Manusia (SDM), Sains, Teknologi, Pendidikan, Kesehatan, Prestasi Olahraga, Kesetaraan Gender, serta Penguatan Peran Perempuan, Pemuda (Generasi Milenial dan Generasi Z), dan Penyandan Disabilitas	PP3 - Peningkatan Kualitas Pendidikan, Kesehatan, Produktivitas dan Daya Saing Ketenagakerjaan serta Pengentasan Kemiskinan 5. Menjaga kualitas sumber daya manusia dalam mengakses pendidikan, kesehatan dan daya beli	Dinas Pendidikan dan Kebudayaan		1.627.500.000,00	DINAS PENDIDIKAN DAN KEBUDAYAAN
	1.01.01.2.09	Pemeliharaan Barang Milik Daerah Penunjang Urusan Pemerintahan Daerah	*Persentase barang milik daerah yang terpelihara*	-			80 %	3.429.853.000,00			Memperkuat Pembangunan Sumber Daya Manusia (SDM), Sains, Teknologi, Pendidikan, Kesehatan, Prestasi Olahraga, Kesetaraan Gender, serta Penguatan Peran Perempuan, Pemuda (Generasi Milenial dan Generasi Z), dan Penyandan Disabilitas	PP3 - Peningkatan Kualitas Pendidikan, Kesehatan, Produktivitas dan Daya Saing Ketenagakerjaan serta Pengentasan Kemiskinan 5. Menjaga kualitas sumber daya manusia dalam mengakses pendidikan, kesehatan dan daya beli	Dinas Pendidikan dan Kebudayaan	-	3.956.925.000,00	DINAS PENDIDIKAN DAN KEBUDAYAAN
	1.01.01.2.09.0001	Penyediaan Jasa Pemeliharaan, Biaya Pemeliharaan, dan Pajak Kendaraan Perorangan Dinas atau Kendaraan Dinas Jabatan														

NO	KODE	URUSAN / BIDANG URUSAN / PROGRAM / KEGIATAN / SUB KEGIATAN	INDIKATOR PROGRAM / KEGIATAN / SUB KEGIATAN	TARGET AKHIR PERIODE RENSTRA OPD	REALISASI CAPAIAN RENJA OPD TAHUN 2023	PRAKIRAAN CAPAIAN TARGET RENJA OPD TAHUN 2024	CAPAIAN KINERJA DAN KERANGKA PENDANAAN						KELOMPOK SASARAN	PRAKIRAAN MAJU RENCANA TAHUN 2026		PERANGKAT DAERAH PENANGGUNG JAWAB
							TARGET 2025	PAGU INDIKATIF (Rp)	LOKASI	SUMBER DANA	PRIORITAS			TARGET	PAGU INDIKATIF (Rp)	
											NASIONAL	DAERAH				
1	2	3	4	5	6	7	8	9	10	11	12	13	14	15	16	17
			Jumlah Kendaraan Perorangan Dinas atau Kendaraan Dinas Jabatan yang Dipelihara dan dibayarkan Pajaknya				1 Unit	65.000.000,00	Kota Pasuruan, Panggungrejo, Petamanan	DANA TRANSFER UMUM-DANA ALOKASI UMUM	Memperkuat Pembangunan Sumber Daya Manusia (SDM), Sains, Teknologi, Pendidikan, Kesehatan, Prestasi Olahraga, Kesetaraan Gender, serta Penguatan Peran Perempuan, Pemuda (Generasi Milenial dan Generasi Z), dan Penyandan Disabilitas	PP3 - Peningkatan Kualitas Pendidikan, Kesehatan, Produktivitas dan Daya Saing Ketenagakerjaan serta Pengentasan Kemiskinan 5. Menjaga kualitas sumber daya manusia dalam mengakses pendidikan, kesehatan dan daya beli	Dinas Pendidikan dan Kebudayaan		68.250.000,00	DINAS PENDIDIKAN DAN KEBUDAYAAN
	1.01.01.2.09.0002	Penyediaan Jasa Pemeliharaan, Biaya Pemeliharaan, Pajak dan Perizinan Kendaraan Dinas Operasional atau Lapangan														
			Jumlah Kendaraan Dinas Operasional atau Lapangan yang Dipelihara dan dibayarkan Pajak dan Perizinannya				25 Unit	335.000.000,00	Kota Pasuruan, Panggungrejo, Petamanan	DANA TRANSFER UMUM-DANA ALOKASI UMUM	Memperkuat Pembangunan Sumber Daya Manusia (SDM), Sains, Teknologi, Pendidikan, Kesehatan, Prestasi Olahraga, Kesetaraan Gender, serta Penguatan Peran Perempuan, Pemuda (Generasi Milenial dan Generasi Z), dan Penyandan Disabilitas	PP3 - Peningkatan Kualitas Pendidikan, Kesehatan, Produktivitas dan Daya Saing Ketenagakerjaan serta Pengentasan Kemiskinan 5. Menjaga kualitas sumber daya manusia dalam mengakses pendidikan, kesehatan dan daya beli	Dinas Pendidikan dan Kebudayaan		351.750.000,00	DINAS PENDIDIKAN DAN KEBUDAYAAN
	1.01.01.2.09.0005	Pemeliharaan Mebel														

NO	KODE	URUSAN / BIDANG URUSAN / PROGRAM / KEGIATAN / SUB KEGIATAN	INDIKATOR PROGRAM / KEGIATAN / SUB KEGIATAN	TARGET AKHIR PERIODE RENSTRA OPD	REALISASI CAPAIAN RENJA OPD TAHUN 2023	PRAKIRAAN CAPAIAN TARGET RENJA OPD TAHUN 2024	CAPAIAN KINERJA DAN KERANGKA PENDANAAN						KELOMPOK SASARAN	PRAKIRAAN MAJU RENCANA TAHUN 2026		PERANGKAT DAERAH PENANGGUNG JAWAB
							TARGET 2025	PAGU INDIKATIF (Rp)	LOKASI	SUMBER DANA	PRIORITAS			TARGET	PAGU INDIKATIF (Rp)	
											NASIONAL	DAERAH				
1	2	3	4	5	6	7	8	9	10	11	12	13	14	15	16	17
			Jumlah Mebel yang Dipelihara				80 Unit	16.500.000,00	Kota Pasuruan, Panggungrejo, Petamanan	DANA TRANSFER UMUM-DANA ALOKASI UMUM	Memperkuat Pembangunan Sumber Daya Manusia (SDM), Sains, Teknologi, Pendidikan, Kesehatan, Prestasi Olahraga, Kesetaraan Gender, serta Penguatan Peran Perempuan, Pemuda (Generasi Milenial dan Generasi Z), dan Penyandan Disabilitas	PP3 - Peningkatan Kualitas Pendidikan, Kesehatan, Produktivitas dan Daya Saing Ketenagakerjaan serta Pengentasan Kemiskinan 5. Menjaga kualitas sumber daya manusia dalam mengakses pendidikan, kesehatan dan daya beli	Dinas Pendidikan dan Kebudayaan		17.325.000,00	DINAS PENDIDIKAN DAN KEBUDAYAAN
	1.01.01.2.09.0006	Pemeliharaan Peralatan dan Mesin Lainnya														
			Jumlah Peralatan dan Mesin Lainnya yang Dipelihara				30 Unit	52.000.000,00	Kota Pasuruan, Panggungrejo, Petamanan	DANA TRANSFER UMUM-DANA ALOKASI UMUM	Memperkuat Pembangunan Sumber Daya Manusia (SDM), Sains, Teknologi, Pendidikan, Kesehatan, Prestasi Olahraga, Kesetaraan Gender, serta Penguatan Peran Perempuan, Pemuda (Generasi Milenial dan Generasi Z), dan Penyandan Disabilitas	PP3 - Peningkatan Kualitas Pendidikan, Kesehatan, Produktivitas dan Daya Saing Ketenagakerjaan serta Pengentasan Kemiskinan 5. Menjaga kualitas sumber daya manusia dalam mengakses pendidikan, kesehatan dan daya beli	Dinas Pendidikan dan Kebudayaan		54.600.000,00	DINAS PENDIDIKAN DAN KEBUDAYAAN
	1.01.01.2.09.0009	Pemeliharaan/Rehabilitasi Gedung Kantor dan Bangunan Lainnya														

NO	KODE	URUSAN / BIDANG URUSAN / PROGRAM / KEGIATAN / SUB KEGIATAN	INDIKATOR PROGRAM / KEGIATAN / SUB KEGIATAN	TARGET AKHIR PERIODE RENSTRA OPD	REALISASI CAPAIAN RENJA OPD TAHUN 2023	PRAKIRAAN CAPAIAN TARGET RENJA OPD TAHUN 2024	CAPAIAN KINERJA DAN KERANGKA PENDANAAN						KELOMPOK SASARAN	PRAKIRAAN MAJU RENCANA TAHUN 2026		PERANGKAT DAERAH PENANGGUNG JAWAB
							TARGET 2025	PAGU INDIKATIF (Rp)	LOKASI	SUMBER DANA	PRIORITAS			TARGET	PAGU INDIKATIF (Rp)	
											NASIONAL	DAERAH				
1	2	3	4	5	6	7	8	9	10	11	12	13	14	15	16	17
			Jumlah Gedung Kantor dan Bangunan Lainnya yang Dipelihara/Direhabilitasi				3 Unit	2.961.353.000,00	Kota Pasuruan, Semua Kecamatan, Semua Kel/Desa Kota Pasuruan, Panggungrejo, Petamanan	DANA TRANSFER UMUM-DANA ALOKASI UMUM	Memperkuat Pembangunan Sumber Daya Manusia (SDM), Sains, Teknologi, Pendidikan, Kesehatan, Prestasi Olahraga, Kesetaraan Gender, serta Penguatan Peran Perempuan, Pemuda (Generasi Milenial dan Generasi Z), dan Penyandan Disabilitas	PP3 - Peningkatan Kualitas Pendidikan, Kesehatan, Produktivitas dan Daya Saing Ketenagakerjaan serta Pengentasan Kemiskinan 5. Menjaga kualitas sumber daya manusia dalam mengakses pendidikan, kesehatan dan daya beli	Dinas Pendidikan dan Kebudayaan		3.465.000.000,00	DINAS PENDIDIKAN DAN KEBUDAYAAN
2.	**1.01.02**	**PROGRAM PENGELOLAAN PENDIDIKAN**	***Persentase Masyarakat yang mengikuti Kejar Paket A, B, dan C*** ***Angka Partisipasi Murni (APM) SMP/MTs***	**-**			**0.11 % 100 %**	**63.981.705.050,00**						**-**	**67.610.887.714,00**	
	1.01.02.2.01	Pengelolaan Pendidikan Sekolah Dasar	*Angka Kelulusan SD/MI*	-			100 %	21.989.428.000,00			Memperkuat Pembangunan Sumber Daya Manusia (SDM), Sains, Teknologi, Pendidikan, Kesehatan, Prestasi Olahraga, Kesetaraan Gender, serta Penguatan Peran Perempuan, Pemuda (Generasi Milenial dan Generasi Z), dan Penyandan Disabilitas	PP3 - Peningkatan Kualitas Pendidikan, Kesehatan, Produktivitas dan Daya Saing Ketenagakerjaan serta Pengentasan Kemiskinan 5. Menjaga kualitas sumber daya manusia dalam mengakses pendidikan, kesehatan dan daya beli	Dinas Pendidikan dan Kebudayaan	-	21.148.545.747,00	DINAS PENDIDIKAN DAN KEBUDAYAAN
	1.01.02.2.01.0010	Rehabilitasi Sedang/Berat Ruang Unit Kesehatan Sekolah														

NO	KODE	URUSAN / BIDANG URUSAN / PROGRAM / KEGIATAN / SUB KEGIATAN	INDIKATOR PROGRAM / KEGIATAN / SUB KEGIATAN	TARGET AKHIR PERIODE RENSTRA OPD	REALISASI CAPAIAN RENJA OPD TAHUN 2023	PRAKIRAAN CAPAIAN TARGET RENJA OPD TAHUN 2024	CAPAIAN KINERJA DAN KERANGKA PENDANAAN						KELOMPOK SASARAN	PRAKIRAAN MAJU RENCANA TAHUN 2026		PERANGKAT DAERAH PENANGGUNG JAWAB
							TARGET 2025	PAGU INDIKATIF (Rp)	LOKASI	SUMBER DANA	PRIORITAS			TARGET	PAGU INDIKATIF (Rp)	
											NASIONAL	DAERAH				
1	2	3	4	5	6	7	8	9	10	11	12	13	14	15	16	17
			Jumlah Ruang Unit Kesehatan Sekolah yang Telah Direhabilitasi Sedang/Berat				1 Ruang	200.000.000,00	Kota Pasuruan, Semua Kecamatan, Semua Kel/Desa	DANA TRANSFER UMUM-DANA ALOKASI UMUM	Memperkuat Pembangunan Sumber Daya Manusia (SDM), Sains, Teknologi, Pendidikan, Kesehatan, Prestasi Olahraga, Kesetaraan Gender, serta Penguatan Peran Perempuan, Pemuda (Generasi Milenial dan Generasi Z), dan Penyandan Disabilitas	PP3 - Peningkatan Kualitas Pendidikan, Kesehatan, Produktivitas dan Daya Saing Ketenagakerjaan serta Pengentasan Kemiskinan 5. Menjaga kualitas sumber daya manusia dalam mengakses pendidikan, kesehatan dan daya beli	Dinas Pendidikan dan Kebudayaan		210.000.000,00	DINAS PENDIDIKAN DAN KEBUDAYAAN
	1.01.02.2.01.0011	Rehabilitasi Sedang/Berat Perpustakaan Sekolah														
			Jumlah Perpustakaan Sekolah yang Telah Direhabilitasi Sedang/Berat				2 Ruang	347.792.000,00	Kota Pasuruan, Semua Kecamatan, Semua Kel/Desa	DANA TRANSFER UMUM-DANA ALOKASI UMUM	Memperkuat Pembangunan Sumber Daya Manusia (SDM), Sains, Teknologi, Pendidikan, Kesehatan, Prestasi Olahraga, Kesetaraan Gender, serta Penguatan Peran Perempuan, Pemuda (Generasi Milenial dan Generasi Z), dan Penyandan Disabilitas	PP3 - Peningkatan Kualitas Pendidikan, Kesehatan, Produktivitas dan Daya Saing Ketenagakerjaan serta Pengentasan Kemiskinan 5. Menjaga kualitas sumber daya manusia dalam mengakses pendidikan, kesehatan dan daya beli	Dinas Pendidikan dan Kebudayaan		446.250.000,00	DINAS PENDIDIKAN DAN KEBUDAYAAN
	1.01.02.2.01.0013	Rehabilitasi Sedang/Berat Rumah Dinas Kepala Sekolah/Guru/Penjaga Sekolah														

NO	KODE	URUSAN / BIDANG URUSAN / PROGRAM / KEGIATAN / SUB KEGIATAN	INDIKATOR PROGRAM / KEGIATAN / SUB KEGIATAN	TARGET AKHIR PERIODE RENSTRA OPD	REALISASI CAPAIAN RENJA OPD TAHUN 2023	PRAKIRAAN CAPAIAN TARGET RENJA OPD TAHUN 2024	CAPAIAN KINERJA DAN KERANGKA PENDANAAN						KELOMPOK SASARAN	PRAKIRAAN MAJU RENCANA TAHUN 2026		PERANGKAT DAERAH PENANGGUNG JAWAB
							TARGET 2025	PAGU INDIKATIF (Rp)	LOKASI	SUMBER DANA	PRIORITAS			TARGET	PAGU INDIKATIF (Rp)	
											NASIONAL	DAERAH				
1	2	3	4	5	6	7	8	9	10	11	12	13	14	15	16	17
			Jumlah Rumah Dinas Kepala Sekolah, Guru, Penjaga Sekolah yang Telah DiRehabilitasi Sedang/Berat				4 Unit	775.000.000,00	Kota Pasuruan, Semua Kecamatan, Semua Kel/Desa	DANA TRANSFER UMUM-DANA ALOKASI UMUM	Memperkuat Pembangunan Sumber Daya Manusia (SDM), Sains, Teknologi, Pendidikan, Kesehatan, Prestasi Olahraga, Kesetaraan Gender, serta Penguatan Peran Perempuan, Pemuda (Generasi Milenial dan Generasi Z), dan Penyandan Disabilitas	PP3 - Peningkatan Kualitas Pendidikan, Kesehatan, Produktivitas dan Daya Saing Ketenagakerjaan serta Pengentasan Kemiskinan 4. Penguatan Infrastruktur yang menunjang ekonomi masyarakat dan lingkungan hidup	Dinas Pendidikan dan Kebudayaan		813.750.000,00	DINAS PENDIDIKAN DAN KEBUDAYAAN
	1.01.02.2.01.0014	Pengadaan Mebel Sekolah														
			Jumlah Mebel sekolah yang Tersedia				5 Paket	250.000.000,00	Kota Pasuruan, Semua Kecamatan, Semua Kel/Desa	DANA TRANSFER UMUM-DANA ALOKASI UMUM	Memperkuat Pembangunan Sumber Daya Manusia (SDM), Sains, Teknologi, Pendidikan, Kesehatan, Prestasi Olahraga, Kesetaraan Gender, serta Penguatan Peran Perempuan, Pemuda (Generasi Milenial dan Generasi Z), dan Penyandan Disabilitas	PP3 - Peningkatan Kualitas Pendidikan, Kesehatan, Produktivitas dan Daya Saing Ketenagakerjaan serta Pengentasan Kemiskinan 5. Menjaga kualitas sumber daya manusia dalam mengakses pendidikan, kesehatan dan daya beli	Dinas Pendidikan dan Kebudayaan		262.500.000,00	DINAS PENDIDIKAN DAN KEBUDAYAAN
	1.01.02.2.01.0016	Pengadaan Perlengkapan Sekolah														

NO	KODE	URUSAN / BIDANG URUSAN / PROGRAM / KEGIATAN / SUB KEGIATAN	INDIKATOR PROGRAM / KEGIATAN / SUB KEGIATAN	TARGET AKHIR PERIODE RENSTRA OPD	REALISASI CAPAIAN RENJA OPD TAHUN 2023	PRAKIRAAN CAPAIAN TARGET RENJA OPD TAHUN 2024	CAPAIAN KINERJA DAN KERANGKA PENDANAAN						KELOMPOK SASARAN	PRAKIRAAN MAJU RENCANA TAHUN 2026		PERANGKAT DAERAH PENANGGUNG JAWAB
							TARGET 2025	PAGU INDIKATIF (Rp)	LOKASI	SUMBER DANA	PRIORITAS			TARGET	PAGU INDIKATIF (Rp)	
											NASIONAL	DAERAH				
1	2	3	4	5	6	7	8	9	10	11	12	13	14	15	16	17
			Jumlah Perlengkapan Sekolah yang Tersedia				5 Paket	1.420.000.000,00	Kota Pasuruan, Semua Kecamatan, Semua Kel/Desa	DANA TRANSFER UMUM-DANA ALOKASI UMUM	Memperkuat Pembangunan Sumber Daya Manusia (SDM), Sains, Teknologi, Pendidikan, Kesehatan, Prestasi Olahraga, Kesetaraan Gender, serta Penguatan Peran Perempuan, Pemuda (Generasi Milenial dan Generasi Z), dan Penyandan Disabilitas	PP3 - Peningkatan Kualitas Pendidikan, Kesehatan, Produktivitas dan Daya Saing Ketenagakerjaan serta Pengentasan Kemiskinan 5. Menjaga kualitas sumber daya manusia dalam mengakses pendidikan, kesehatan dan daya beli	Dinas Pendidikan dan Kebudayaan		1.365.000.000,00	DINAS PENDIDIKAN DAN KEBUDAYAAN
	1.01.02.2.01.0025	Pembinaan Minat, Bakat dan Kreativitas Siswa														
			Jumlah Siswa yang Mengikuti Ajang Kompetisi/Lomba Akademik dan Non Akademik				2800 Peserta Didik	1.500.000.000,00	Kota Pasuruan, Semua Kecamatan, Semua Kel/Desa	DANA TRANSFER UMUM-DANA ALOKASI UMUM	Memperkuat Pembangunan Sumber Daya Manusia (SDM), Sains, Teknologi, Pendidikan, Kesehatan, Prestasi Olahraga, Kesetaraan Gender, serta Penguatan Peran Perempuan, Pemuda (Generasi Milenial dan Generasi Z), dan Penyandan Disabilitas	PP3 - Peningkatan Kualitas Pendidikan, Kesehatan, Produktivitas dan Daya Saing Ketenagakerjaan serta Pengentasan Kemiskinan 5. Menjaga kualitas sumber daya manusia dalam mengakses pendidikan, kesehatan dan daya beli	Dinas Pendidikan dan Kebudayaan		1.575.000.000,00	DINAS PENDIDIKAN DAN KEBUDAYAAN
	1.01.02.2.01.0027	Pengembangan Karir Pendidik dan Tenaga Kependidikan pada Satuan Pendidikan Sekolah Dasar														

NO	KODE	URUSAN / BIDANG URUSAN / PROGRAM / KEGIATAN / SUB KEGIATAN	INDIKATOR PROGRAM / KEGIATAN / SUB KEGIATAN	TARGET AKHIR PERIODE RENSTRA OPD	REALISASI CAPAIAN RENJA OPD TAHUN 2023	PRAKIRAAN CAPAIAN TARGET RENJA OPD TAHUN 2024	CAPAIAN KINERJA DAN KERANGKA PENDANAAN						KELOMPOK SASARAN	PRAKIRAAN MAJU RENCANA TAHUN 2026		PERANGKAT DAERAH PENANGGUNG JAWAB
							TARGET 2025	PAGU INDIKATIF (Rp)	LOKASI	SUMBER DANA	PRIORITAS			TARGET	PAGU INDIKATIF (Rp)	
											NASIONAL	DAERAH				
1	2	3	4	5	6	7	8	9	10	11	12	13	14	15	16	17
			Jumlah Pendidik dan Tenaga Kependidikan yang Mendapatkan Fasilitasi Kenaikan Pangkat/Golongan, Pemberian Promosi, Peningkatan Kompetensi dan Kualifikasi				1021 Orang	4.520.508.000,00	Kota Pasuruan, Semua Kecamatan, Semua Kel/Desa	DANA TRANSFER UMUM-DANA ALOKASI UMUM, BANTUAN KEUANGAN KHUSUS DARI PEMERINTAH PROVINSI	Memperkuat Pembangunan Sumber Daya Manusia (SDM), Sains, Teknologi, Pendidikan, Kesehatan, Prestasi Olahraga, Kesetaraan Gender, serta Penguatan Peran Perempuan, Pemuda (Generasi Milenial dan Generasi Z), dan Penyandan Disabilitas	PP3 - Peningkatan Kualitas Pendidikan, Kesehatan, Produktivitas dan Daya Saing Ketenagakerjaan serta Pengentasan Kemiskinan 5. Menjaga kualitas sumber daya manusia dalam mengakses pendidikan, kesehatan dan daya beli	Dinas Pendidikan dan Kebudayaan		4.071.429.747,00	DINAS PENDIDIKAN DAN KEBUDAYAAN
	1.01.02.2.01.0028	Pembinaan Kelembagaan dan Manajemen Sekolah														
			Jumlah Sekolah Menengah Dasar yang Dilaksanakan Pembinaan Kelembagaan dan manajemen sekolah				210 Satuan Pendidikan	740.400.000,00	Kota Pasuruan, Semua Kecamatan, Semua Kel/Desa	DANA TRANSFER UMUM-DANA ALOKASI UMUM	Memperkuat Pembangunan Sumber Daya Manusia (SDM), Sains, Teknologi, Pendidikan, Kesehatan, Prestasi Olahraga, Kesetaraan Gender, serta Penguatan Peran Perempuan, Pemuda (Generasi Milenial dan Generasi Z), dan Penyandan Disabilitas	PP3 - Peningkatan Kualitas Pendidikan, Kesehatan, Produktivitas dan Daya Saing Ketenagakerjaan serta Pengentasan Kemiskinan 5. Menjaga kualitas sumber daya manusia dalam mengakses pendidikan, kesehatan dan daya beli	Dinas Pendidikan dan Kebudayaan		714.420.000,00	DINAS PENDIDIKAN DAN KEBUDAYAAN
	1.01.02.2.01.0029	Pengelolaan Dana BOS Sekolah Dasar														

NO	KODE	URUSAN / BIDANG URUSAN / PROGRAM / KEGIATAN / SUB KEGIATAN	INDIKATOR PROGRAM / KEGIATAN / SUB KEGIATAN	TARGET AKHIR PERIODE RENSTRA OPD	REALISASI CAPAIAN RENJA OPD TAHUN 2023	PRAKIRAAN CAPAIAN TARGET RENJA OPD TAHUN 2024	CAPAIAN KINERJA DAN KERANGKA PENDANAAN						KELOMPOK SASARAN	PRAKIRAAN MAJU RENCANA TAHUN 2026		PERANGKAT DAERAH PENANGGUNG JAWAB
							TARGET 2025	PAGU INDIKATIF (Rp)	LOKASI	SUMBER DANA	PRIORITAS			TARGET	PAGU INDIKATIF (Rp)	
											NASIONAL	DAERAH				
1	2	3	4	5	6	7	8	9	10	11	12	13	14	15	16	17
			Jumlah Sekolah Dasar yang Mengelola Dana BOS				20 Satuan Pendidikan	4.348.800.000,00	Kota Pasuruan, Semua Kecamatan, Semua Kel/Desa	DANA TRANSFER KHUSUS-DANA ALOKASI KHUSUS NON FISIK	Memperkuat Pembangunan Sumber Daya Manusia (SDM), Sains, Teknologi, Pendidikan, Kesehatan, Prestasi Olahraga, Kesetaraan Gender, serta Penguatan Peran Perempuan, Pemuda (Generasi Milenial dan Generasi Z), dan Penyandan Disabilitas	PP3 - Peningkatan Kualitas Pendidikan, Kesehatan, Produktivitas dan Daya Saing Ketenagakerjaan serta Pengentasan Kemiskinan 5. Menjaga kualitas sumber daya manusia dalam mengakses pendidikan, kesehatan dan daya beli	Dinas Pendidikan dan Kebudayaan		4.566.240.000,00	DINAS PENDIDIKAN DAN KEBUDAYAAN
	1.01.02.2.01.0036	Pengembangan konten digital untuk pendidikan														
			Jumlah konten digital untuk pendidikan yang telah dikembangkan				67 Konten Digital	150.000.000,00	Kota Pasuruan, Semua Kecamatan, Semua Kel/Desa	DANA TRANSFER UMUM-DANA ALOKASI UMUM	Memperkuat Pembangunan Sumber Daya Manusia (SDM), Sains, Teknologi, Pendidikan, Kesehatan, Prestasi Olahraga, Kesetaraan Gender, serta Penguatan Peran Perempuan, Pemuda (Generasi Milenial dan Generasi Z), dan Penyandan Disabilitas	PP3 - Peningkatan Kualitas Pendidikan, Kesehatan, Produktivitas dan Daya Saing Ketenagakerjaan serta Pengentasan Kemiskinan 5. Menjaga kualitas sumber daya manusia dalam mengakses pendidikan, kesehatan dan daya beli	Dinas Pendidikan dan Kebudayaan		157.500.000,00	DINAS PENDIDIKAN DAN KEBUDAYAAN
	1.01.02.2.01.0043	Pemberian layanan pendampingan bagi satuan pendidikan untuk pencegahan perundungan, kekerasan, dan intoleransi														

NO	KODE	URUSAN / BIDANG URUSAN / PROGRAM / KEGIATAN / SUB KEGIATAN	INDIKATOR PROGRAM / KEGIATAN / SUB KEGIATAN	TARGET AKHIR PERIODE RENSTRA OPD	REALISASI CAPAIAN RENJA OPD TAHUN 2023	PRAKIRAAN CAPAIAN TARGET RENJA OPD TAHUN 2024	CAPAIAN KINERJA DAN KERANGKA PENDANAAN						KELOMPOK SASARAN	PRAKIRAAN MAJU RENCANA TAHUN 2026		PERANGKAT DAERAH PENANGGUNG JAWAB
							TARGET 2025	PAGU INDIKATIF (Rp)	LOKASI	SUMBER DANA	PRIORITAS			TARGET	PAGU INDIKATIF (Rp)	
											NASIONAL	DAERAH				
1	2	3	4	5	6	7	8	9	10	11	12	13	14	15	16	17
			Jumlah kegiatan pendampingan bagi satuan pendidikan untuk pencegahan perundungan, kekerasan, dan intoleransi				6 Kegiatan	150.000.000,00	Kota Pasuruan, Semua Kecamatan, Semua Kel/Desa	DANA TRANSFER UMUM-DANA ALOKASI UMUM	Memperkuat Pembangunan Sumber Daya Manusia (SDM), Sains, Teknologi, Pendidikan, Kesehatan, Prestasi Olahraga, Kesetaraan Gender, serta Penguatan Peran Perempuan, Pemuda (Generasi Milenial dan Generasi Z), dan Penyandan Disabilitas	PP3 - Peningkatan Kualitas Pendidikan, Kesehatan, Produktivitas dan Daya Saing Ketenagakerjaan serta Pengentasan Kemiskinan 5. Menjaga kualitas sumber daya manusia dalam mengakses pendidikan, kesehatan dan daya beli	Dinas Pendidikan dan Kebudayaan		157.500.000,00	DINAS PENDIDIKAN DAN KEBUDAYAAN
	1.01.02.2.01.0044	Penataan Ruang/Sudut Baca														
			Jumlah Ruang/Sudut Baca yang Telah Ditata				2 Ruang	75.000.000,00	Kota Pasuruan, Semua Kecamatan, Semua Kel/Desa	DANA TRANSFER UMUM-DANA ALOKASI UMUM	Memperkuat Pembangunan Sumber Daya Manusia (SDM), Sains, Teknologi, Pendidikan, Kesehatan, Prestasi Olahraga, Kesetaraan Gender, serta Penguatan Peran Perempuan, Pemuda (Generasi Milenial dan Generasi Z), dan Penyandan Disabilitas	PP3 - Peningkatan Kualitas Pendidikan, Kesehatan, Produktivitas dan Daya Saing Ketenagakerjaan serta Pengentasan Kemiskinan 5. Menjaga kualitas sumber daya manusia dalam mengakses pendidikan, kesehatan dan daya beli	Dinas Pendidikan dan Kebudayaan		78.750.000,00	DINAS PENDIDIKAN DAN KEBUDAYAAN
	1.01.02.2.01.0046	Pengadaan Perlengkapan Peserta Didik														

NO	KODE	URUSAN / BIDANG URUSAN / PROGRAM / KEGIATAN / SUB KEGIATAN	INDIKATOR PROGRAM / KEGIATAN / SUB KEGIATAN	TARGET AKHIR PERIODE RENSTRA OPD	REALISASI CAPAIAN RENJA OPD TAHUN 2023	PRAKIRAAN CAPAIAN TARGET RENJA OPD TAHUN 2024	CAPAIAN KINERJA DAN KERANGKA PENDANAAN						KELOMPOK SASARAN	PRAKIRAAN MAJU RENCANA TAHUN 2026		PERANGKAT DAERAH PENANGGUNG JAWAB
							TARGET 2025	PAGU INDIKATIF (Rp)	LOKASI	SUMBER DANA	PRIORITAS			TARGET	PAGU INDIKATIF (Rp)	
											NASIONAL	DAERAH				
1	2	3	4	5	6	7	8	9	10	11	12	13	14	15	16	17
			Jumlah Perlengkapan Peserta Didik yang Tersedia				1 Paket	1.400.000.000,00	Kota Pasuruan, Semua Kecamatan, Semua Kel/Desa	DANA TRANSFER UMUM-DANA ALOKASI UMUM	Memperkuat Pembangunan Sumber Daya Manusia (SDM), Sains, Teknologi, Pendidikan, Kesehatan, Prestasi Olahraga, Kesetaraan Gender, serta Penguatan Peran Perempuan, Pemuda (Generasi Milenial dan Generasi Z), dan Penyandan Disabilitas	PP3 - Peningkatan Kualitas Pendidikan, Kesehatan, Produktivitas dan Daya Saing Ketenagakerjaan serta Pengentasan Kemiskinan 5. Menjaga kualitas sumber daya manusia dalam mengakses pendidikan, kesehatan dan daya beli	Dinas Pendidikan dan Kebudayaan		147.000.000,00	DINAS PENDIDIKAN DAN KEBUDAYAAN
	1.01.02.2.01.0047	Pembangunan Ruang Kelas Baru														
			Jumlah Ruang Kelas Baru yang Bertambah				3 Ruang	750.000.000,00	Kota Pasuruan, Semua Kecamatan, Semua Kel/Desa	DANA TRANSFER UMUM-DANA ALOKASI UMUM	Memperkuat Pembangunan Sumber Daya Manusia (SDM), Sains, Teknologi, Pendidikan, Kesehatan, Prestasi Olahraga, Kesetaraan Gender, serta Penguatan Peran Perempuan, Pemuda (Generasi Milenial dan Generasi Z), dan Penyandan Disabilitas	PP3 - Peningkatan Kualitas Pendidikan, Kesehatan, Produktivitas dan Daya Saing Ketenagakerjaan serta Pengentasan Kemiskinan 5. Menjaga kualitas sumber daya manusia dalam mengakses pendidikan, kesehatan dan daya beli	Dinas Pendidikan dan Kebudayaan		787.500.000,00	DINAS PENDIDIKAN DAN KEBUDAYAAN
	1.01.02.2.01.0048	Rehabilitasi Sedang/Berat Sarana, Prasarana dan Utilitas Sekolah														

NO	KODE	URUSAN / BIDANG URUSAN / PROGRAM / KEGIATAN / SUB KEGIATAN	INDIKATOR PROGRAM / KEGIATAN / SUB KEGIATAN	TARGET AKHIR PERIODE RENSTRA OPD	REALISASI CAPAIAN RENJA OPD TAHUN 2023	PRAKIRAAN CAPAIAN TARGET RENJA OPD TAHUN 2024	CAPAIAN KINERJA DAN KERANGKA PENDANAAN						KELOMPOK SASARAN	PRAKIRAAN MAJU RENCANA TAHUN 2026		PERANGKAT DAERAH PENANGGUNG JAWAB
							TARGET 2025	PAGU INDIKATIF (Rp)	LOKASI	SUMBER DANA	PRIORITAS			TARGET	PAGU INDIKATIF (Rp)	
											NASIONAL	DAERAH				
1	2	3	4	5	6	7	8	9	10	11	12	13	14	15	16	17
			Jumlah Sarana, Prasarana dan Utilitas Sekolah yang Telah Direhabilitasi Sedang/Berat				5 Unit	1.002.208.000,00	Kota Pasuruan, Semua Kecamatan, Semua Kel/Desa	DANA TRANSFER UMUM-DANA ALOKASI UMUM	Memperkuat Pembangunan Sumber Daya Manusia (SDM), Sains, Teknologi, Pendidikan, Kesehatan, Prestasi Olahraga, Kesetaraan Gender, serta Penguatan Peran Perempuan, Pemuda (Generasi Milenial dan Generasi Z), dan Penyandan Disabilitas	PP3 - Peningkatan Kualitas Pendidikan, Kesehatan, Produktivitas dan Daya Saing Ketenagakerjaan serta Pengentasan Kemiskinan 5. Menjaga kualitas sumber daya manusia dalam mengakses pendidikan, kesehatan dan daya beli	Dinas Pendidikan dan Kebudayaan		1.155.000.000,00	DINAS PENDIDIKAN DAN KEBUDAYAAN
	1.01.02.2.01.0050	Penyelenggaraan Proses Belajar Bagi Peserta Didik														
			Jumlah Satuan Pendidikan yang Menyelenggarakan Proses Belajar				201 Satuan Pendidikan	350.000.000,00	Kota Pasuruan, Semua Kecamatan, Semua Kel/Desa	DANA TRANSFER UMUM-DANA ALOKASI UMUM	Memperkuat Pembangunan Sumber Daya Manusia (SDM), Sains, Teknologi, Pendidikan, Kesehatan, Prestasi Olahraga, Kesetaraan Gender, serta Penguatan Peran Perempuan, Pemuda (Generasi Milenial dan Generasi Z), dan Penyandan Disabilitas	PP3 - Peningkatan Kualitas Pendidikan, Kesehatan, Produktivitas dan Daya Saing Ketenagakerjaan serta Pengentasan Kemiskinan 5. Menjaga kualitas sumber daya manusia dalam mengakses pendidikan, kesehatan dan daya beli	Dinas Pendidikan dan Kebudayaan		367.500.000,00	DINAS PENDIDIKAN DAN KEBUDAYAAN
	1.01.02.2.01.0051	Rehabilitasi Sedang/Berat Ruang Kelas Sekolah														

NO	KODE	URUSAN / BIDANG URUSAN / PROGRAM / KEGIATAN / SUB KEGIATAN	INDIKATOR PROGRAM / KEGIATAN / SUB KEGIATAN	TARGET AKHIR PERIODE RENSTRA OPD	REALISASI CAPAIAN RENJA OPD TAHUN 2023	PRAKIRAAN CAPAIAN TARGET RENJA OPD TAHUN 2024	CAPAIAN KINERJA DAN KERANGKA PENDANAAN						KELOMPOK SASARAN	PRAKIRAAN MAJU RENCANA TAHUN 2026		PERANGKAT DAERAH PENANGGUNG JAWAB
							TARGET 2025	PAGU INDIKATIF (Rp)	LOKASI	SUMBER DANA	PRIORITAS			TARGET	PAGU INDIKATIF (Rp)	
											NASIONAL	DAERAH				
1	2	3	4	5	6	7	8	9	10	11	12	13	14	15	16	17
			Jumlah Ruang Kelas Sekolah yang Telah Direhabilitasi Sedang/Berat				9 Ruang	1.000.000.000,00	Kota Pasuruan, Semua Kecamatan, Semua Kel/Desa	DANA TRANSFER UMUM-DANA ALOKASI UMUM	Memperkuat Pembangunan Sumber Daya Manusia (SDM), Sains, Teknologi, Pendidikan, Kesehatan, Prestasi Olahraga, Kesetaraan Gender, serta Penguatan Peran Perempuan, Pemuda (Generasi Milenial dan Generasi Z), dan Penyandan Disabilitas	PP3 - Peningkatan Kualitas Pendidikan, Kesehatan, Produktivitas dan Daya Saing Ketenagakerjaan serta Pengentasan Kemiskinan 5. Menjaga kualitas sumber daya manusia dalam mengakses pendidikan, kesehatan dan daya beli	Dinas Pendidikan dan Kebudayaan		1.050.000.000,00	DINAS PENDIDIKAN DAN KEBUDAYAAN
	1.01.02.2.01.0054	Penyediaan Biaya Personil Peserta Didik Sekolah Dasar														
			Jumlah Peserta Didik Sekolah Dasar yang Menerima Biaya Personil Peserta Didik				8350 Peserta Didik	3.009.720.000,00	Kota Pasuruan, Semua Kecamatan, Semua Kel/Desa	DANA TRANSFER UMUM-DANA ALOKASI UMUM	Memperkuat Pembangunan Sumber Daya Manusia (SDM), Sains, Teknologi, Pendidikan, Kesehatan, Prestasi Olahraga, Kesetaraan Gender, serta Penguatan Peran Perempuan, Pemuda (Generasi Milenial dan Generasi Z), dan Penyandan Disabilitas	PP3 - Peningkatan Kualitas Pendidikan, Kesehatan, Produktivitas dan Daya Saing Ketenagakerjaan serta Pengentasan Kemiskinan 5. Menjaga kualitas sumber daya manusia dalam mengakses pendidikan, kesehatan dan daya beli	Dinas Pendidikan dan Kebudayaan		3.223.206.000,00	DINAS PENDIDIKAN DAN KEBUDAYAAN

NO	KODE	URUSAN / BIDANG URUSAN / PROGRAM / KEGIATAN / SUB KEGIATAN	INDIKATOR PROGRAM / KEGIATAN / SUB KEGIATAN	TARGET AKHIR PERIODE RENSTRA OPD	REALISASI CAPAIAN RENJA OPD TAHUN 2023	PRAKIRAAN CAPAIAN TARGET RENJA OPD TAHUN 2024	CAPAIAN KINERJA DAN KERANGKA PENDANAAN						KELOMPOK SASARAN	PRAKIRAAN MAJU RENCANA TAHUN 2026		PERANGKAT DAERAH PENANGGUNG JAWAB
							TARGET 2025	PAGU INDIKATIF (Rp)	LOKASI	SUMBER DANA	PRIORITAS			TARGET	PAGU INDIKATIF (Rp)	
											NASIONAL	DAERAH				
1	2	3	4	5	6	7	8	9	10	11	12	13	14	15	16	17
	1.01.02.2.02	Pengelolaan Pendidikan Sekolah Menengah Pertama	*Angka Kelulusan SMP/MTs*	-			100 %	12.461.633.750,00			Memperkuat Pembangunan Sumber Daya Manusia (SDM), Sains, Teknologi, Pendidikan, Kesehatan, Prestasi Olahraga, Kesetaraan Gender, serta Penguatan Peran Perempuan, Pemuda (Generasi Milenial dan Generasi Z), dan Penyandan Disabilitas	PP3 - Peningkatan Kualitas Pendidikan, Kesehatan, Produktivitas dan Daya Saing Ketenagakerjaan serta Pengentasan Kemiskinan 5. Menjaga kualitas sumber daya manusia dalam mengakses pendidikan, kesehatan dan daya beli	Dinas Pendidikan dan Kebudayaan	-	13.024.623.742,00	DINAS PENDIDIKAN DAN KEBUDAYAAN
	1.01.02.2.02.0010	Pembangunan Fasilitas Parkir														
			Jumlah Fasilitas Parkir yang Telah Dibangun				2 Unit	400.000.000,00	Kota Pasuruan, Semua Kecamatan, Semua Kel/Desa	DANA TRANSFER UMUM-DANA ALOKASI UMUM	Memperkuat Pembangunan Sumber Daya Manusia (SDM), Sains, Teknologi, Pendidikan, Kesehatan, Prestasi Olahraga, Kesetaraan Gender, serta Penguatan Peran Perempuan, Pemuda (Generasi Milenial dan Generasi Z), dan Penyandan Disabilitas	PP3 - Peningkatan Kualitas Pendidikan, Kesehatan, Produktivitas dan Daya Saing Ketenagakerjaan serta Pengentasan Kemiskinan 5. Menjaga kualitas sumber daya manusia dalam mengakses pendidikan, kesehatan dan daya beli	Dinas Pendidikan dan Kebudayaan		420.000.000,00	DINAS PENDIDIKAN DAN KEBUDAYAAN
	1.01.02.2.02.0014	Rehabilitasi Sedang/Berat Ruang Kelas Sekolah														

NO	KODE	URUSAN / BIDANG URUSAN / PROGRAM / KEGIATAN / SUB KEGIATAN	INDIKATOR PROGRAM / KEGIATAN / SUB KEGIATAN	TARGET AKHIR PERIODE RENSTRA OPD	REALISASI CAPAIAN RENJA OPD TAHUN 2023	PRAKIRAAN CAPAIAN TARGET RENJA OPD TAHUN 2024	CAPAIAN KINERJA DAN KERANGKA PENDANAAN						KELOMPOK SASARAN	PRAKIRAAN MAJU RENCANA TAHUN 2026		PERANGKAT DAERAH PENANGGUNG JAWAB
							TARGET 2025	PAGU INDIKATIF (Rp)	LOKASI	SUMBER DANA	PRIORITAS			TARGET	PAGU INDIKATIF (Rp)	
											NASIONAL	DAERAH				
1	2	3	4	5	6	7	8	9	10	11	12	13	14	15	16	17
			Jumlah Ruang kelas sekolah yang Telah Direhabilitasi Sedang/Berat				4 Ruang	450.000.000,00	Kota Pasuruan, Semua Kecamatan, Semua Kel/Desa	DANA TRANSFER UMUM-DANA ALOKASI UMUM	Memperkuat Pembangunan Sumber Daya Manusia (SDM), Sains, Teknologi, Pendidikan, Kesehatan, Prestasi Olahraga, Kesetaraan Gender, serta Penguatan Peran Perempuan, Pemuda (Generasi Milenial dan Generasi Z), dan Penyandan Disabilitas	PP3 - Peningkatan Kualitas Pendidikan, Kesehatan, Produktivitas dan Daya Saing Ketenagakerjaan serta Pengentasan Kemiskinan 5. Menjaga kualitas sumber daya manusia dalam mengakses pendidikan, kesehatan dan daya beli	Dinas Pendidikan dan Kebudayaan		472.500.000,00	DINAS PENDIDIKAN DAN KEBUDAYAAN
	1.01.02.2.02.0024	Rehabilitasi Sedang/Berat Sarana, Prasarana dan Utilitas Sekolah														
			Jumlah Sarana, Prasarana dan Utilitas Sekolah yang Telah Direhabilitasi Sedang/Berat				3 Unit	500.000.000,00	Kota Pasuruan, Semua Kecamatan, Semua Kel/Desa	DANA TRANSFER UMUM-DANA ALOKASI UMUM	Memperkuat Pembangunan Sumber Daya Manusia (SDM), Sains, Teknologi, Pendidikan, Kesehatan, Prestasi Olahraga, Kesetaraan Gender, serta Penguatan Peran Perempuan, Pemuda (Generasi Milenial dan Generasi Z), dan Penyandan Disabilitas	PP3 - Peningkatan Kualitas Pendidikan, Kesehatan, Produktivitas dan Daya Saing Ketenagakerjaan serta Pengentasan Kemiskinan 5. Menjaga kualitas sumber daya manusia dalam mengakses pendidikan, kesehatan dan daya beli	Dinas Pendidikan dan Kebudayaan		525.000.000,00	DINAS PENDIDIKAN DAN KEBUDAYAAN
	1.01.02.2.02.0027	Pengadaan Perlengkapan Sekolah														

NO	KODE	URUSAN / BIDANG URUSAN / PROGRAM / KEGIATAN / SUB KEGIATAN	INDIKATOR PROGRAM / KEGIATAN / SUB KEGIATAN	TARGET AKHIR PERIODE RENSTRA OPD	REALISASI CAPAIAN RENJA OPD TAHUN 2023	PRAKIRAAN CAPAIAN TARGET RENJA OPD TAHUN 2024	CAPAIAN KINERJA DAN KERANGKA PENDANAAN						KELOMPOK SASARAN	PRAKIRAAN MAJU RENCANA TAHUN 2026		PERANGKAT DAERAH PENANGGUNG JAWAB
							TARGET 2025	PAGU INDIKATIF (Rp)	LOKASI	SUMBER DANA	PRIORITAS			TARGET	PAGU INDIKATIF (Rp)	
											NASIONAL	DAERAH				
1	2	3	4	5	6	7	8	9	10	11	12	13	14	15	16	17
			Jumlah Perlengkapan Sekolah yang Tersedia				5 Paket	1.175.000.000,00	Kota Pasuruan, Semua Kecamatan, Semua Kel/Desa	DANA TRANSFER UMUM-DANA ALOKASI UMUM	Memperkuat Pembangunan Sumber Daya Manusia (SDM), Sains, Teknologi, Pendidikan, Kesehatan, Prestasi Olahraga, Kesetaraan Gender, serta Penguatan Peran Perempuan, Pemuda (Generasi Milenial dan Generasi Z), dan Penyandan Disabilitas	PP3 - Peningkatan Kualitas Pendidikan, Kesehatan, Produktivitas dan Daya Saing Ketenagakerjaan serta Pengentasan Kemiskinan 5. Menjaga kualitas sumber daya manusia dalam mengakses pendidikan, kesehatan dan daya beli	Dinas Pendidikan dan Kebudayaan		1.233.750.000,00	DINAS PENDIDIKAN DAN KEBUDAYAAN
	1.01.02.2.02.0032	Penyediaan Biaya Personil Peserta Didik Sekolah Menengah Pertama														
			Jumlah Peserta didik Sekolah Menengah Pertama yang Menerima Biaya Personil Peserta Didik				3924 Peserta Didik	1.672.975.000,00	Kota Pasuruan, Semua Kecamatan, Semua Kel/Desa	DANA TRANSFER UMUM-DANA ALOKASI UMUM	Memperkuat Pembangunan Sumber Daya Manusia (SDM), Sains, Teknologi, Pendidikan, Kesehatan, Prestasi Olahraga, Kesetaraan Gender, serta Penguatan Peran Perempuan, Pemuda (Generasi Milenial dan Generasi Z), dan Penyandan Disabilitas	PP3 - Peningkatan Kualitas Pendidikan, Kesehatan, Produktivitas dan Daya Saing Ketenagakerjaan serta Pengentasan Kemiskinan 5. Menjaga kualitas sumber daya manusia dalam mengakses pendidikan, kesehatan dan daya beli	Dinas Pendidikan dan Kebudayaan		1.966.623.750,00	DINAS PENDIDIKAN DAN KEBUDAYAAN
	1.01.02.2.02.0038	Pembinaan Minat, Bakat dan Kreativitas Siswa														

NO	KODE	URUSAN / BIDANG URUSAN / PROGRAM / KEGIATAN / SUB KEGIATAN	INDIKATOR PROGRAM / KEGIATAN / SUB KEGIATAN	TARGET AKHIR PERIODE RENSTRA OPD	REALISASI CAPAIAN RENJA OPD TAHUN 2023	PRAKIRAAN CAPAIAN TARGET RENJA OPD TAHUN 2024	CAPAIAN KINERJA DAN KERANGKA PENDANAAN						KELOMPOK SASARAN	PRAKIRAAN MAJU RENCANA TAHUN 2026		PERANGKAT DAERAH PENANGGUNG JAWAB
							TARGET 2025	PAGU INDIKATIF (Rp)	LOKASI	SUMBER DANA	PRIORITAS			TARGET	PAGU INDIKATIF (Rp)	
											NASIONAL	DAERAH				
1	2	3	4	5	6	7	8	9	10	11	12	13	14	15	16	17
			Jumlah Siswa yang Mengikuti Ajang Kompetisi/Lomba Akademik dan Non Akademik				1440 Peserta Didik	1.245.000.000,00	Kota Pasuruan, Semua Kecamatan, Semua Kel/Desa	DANA TRANSFER UMUM-DANA ALOKASI UMUM	Memperkuat Pembangunan Sumber Daya Manusia (SDM), Sains, Teknologi, Pendidikan, Kesehatan, Prestasi Olahraga, Kesetaraan Gender, serta Penguatan Peran Perempuan, Pemuda (Generasi Milenial dan Generasi Z), dan Penyandan Disabilitas	PP3 - Peningkatan Kualitas Pendidikan, Kesehatan, Produktivitas dan Daya Saing Ketenagakerjaan serta Pengentasan Kemiskinan 5. Menjaga kualitas sumber daya manusia dalam mengakses pendidikan, kesehatan dan daya beli	Dinas Pendidikan dan Kebudayaan		1.160.368.035,00	DINAS PENDIDIKAN DAN KEBUDAYAAN
	1.01.02.2.02.0040	Pengembangan Karir Pendidik dan Tenaga Kependidikan pada Satuan Pendidikan Sekolah Menengah Pertama														
			Jumlah Pendidik dan Tenaga Kependidikan yang Mendapatkan Fasilitasi Kenaikan Pangkat/Golongan, Pemberian Promosi, Peningkatan Kompetensi dan Kualifikasi				1440 Orang	2.913.407.400,00	Kota Pasuruan, Semua Kecamatan, Semua Kel/Desa	DANA TRANSFER UMUM-DANA ALOKASI UMUM, BANTUAN KEUANGAN KHUSUS DARI PEMERINTAH PROVINSI	Memperkuat Pembangunan Sumber Daya Manusia (SDM), Sains, Teknologi, Pendidikan, Kesehatan, Prestasi Olahraga, Kesetaraan Gender, serta Penguatan Peran Perempuan, Pemuda (Generasi Milenial dan Generasi Z), dan Penyandan Disabilitas	PP3 - Peningkatan Kualitas Pendidikan, Kesehatan, Produktivitas dan Daya Saing Ketenagakerjaan serta Pengentasan Kemiskinan 5. Menjaga kualitas sumber daya manusia dalam mengakses pendidikan, kesehatan dan daya beli	Dinas Pendidikan dan Kebudayaan		3.093.368.040,00	DINAS PENDIDIKAN DAN KEBUDAYAAN
	1.01.02.2.02.0041	Pembinaan Kelembagaan dan Manajemen Sekolah														

NO	KODE	URUSAN / BIDANG URUSAN / PROGRAM / KEGIATAN / SUB KEGIATAN	INDIKATOR PROGRAM / KEGIATAN / SUB KEGIATAN	TARGET AKHIR PERIODE RENSTRA OPD	REALISASI CAPAIAN RENJA OPD TAHUN 2023	PRAKIRAAN CAPAIAN TARGET RENJA OPD TAHUN 2024	CAPAIAN KINERJA DAN KERANGKA PENDANAAN						KELOMPOK SASARAN	PRAKIRAAN MAJU RENCANA TAHUN 2026		PERANGKAT DAERAH PENANGGUNG JAWAB
							TARGET 2025	PAGU INDIKATIF (Rp)	LOKASI	SUMBER DANA	PRIORITAS			TARGET	PAGU INDIKATIF (Rp)	
											NASIONAL	DAERAH				
1	2	3	4	5	6	7	8	9	10	11	12	13	14	15	16	17
			Jumlah Sekolah Menengah Pertama yang Dilaksanakan Pembinaan				270 Satuan Pendidikan	882.302.340,00	Kota Pasuruan, Semua Kecamatan, Semua Kel/Desa	DANA TRANSFER UMUM-DANA ALOKASI UMUM	Memperkuat Pembangunan Sumber Daya Manusia (SDM), Sains, Teknologi, Pendidikan, Kesehatan, Prestasi Olahraga, Kesetaraan Gender, serta Penguatan Peran Perempuan, Pemuda (Generasi Milenial dan Generasi Z), dan Penyandan Disabilitas	5. Menjaga kualitas sumber daya manusia dalam mengakses pendidikan, kesehatan dan daya beli	Dinas Pendidikan dan Kebudayaan		768.917.457,00	DINAS PENDIDIKAN DAN KEBUDAYAAN
	1.01.02.2.02.0042	Pengelolaan Dana BOS Sekolah Menengah Pertama														
			Jumlah Sekolah Menengah pertama yang Mengelola Dana BOS				18 Satuan Pendidikan	1.738.800.000,00	Kota Pasuruan, Semua Kecamatan, Semua Kel/Desa	DANA TRANSFER UMUM-DANA ALOKASI UMUM	Memperkuat Pembangunan Sumber Daya Manusia (SDM), Sains, Teknologi, Pendidikan, Kesehatan, Prestasi Olahraga, Kesetaraan Gender, serta Penguatan Peran Perempuan, Pemuda (Generasi Milenial dan Generasi Z), dan Penyandan Disabilitas	PP3 - Peningkatan Kualitas Pendidikan, Kesehatan, Produktivitas dan Daya Saing Ketenagakerjaan serta Pengentasan Kemiskinan 5. Menjaga kualitas sumber daya manusia dalam mengakses pendidikan, kesehatan dan daya beli	Dinas Pendidikan dan Kebudayaan		1.825.740.000,00	DINAS PENDIDIKAN DAN KEBUDAYAAN
	1.01.02.2.02.0058	Penyelenggaraan Proses Belajar bagi Peserta Didik														

NO	KODE	URUSAN / BIDANG URUSAN / PROGRAM / KEGIATAN / SUB KEGIATAN	INDIKATOR PROGRAM / KEGIATAN / SUB KEGIATAN	TARGET AKHIR PERIODE RENSTRA OPD	REALISASI CAPAIAN RENJA OPD TAHUN 2023	PRAKIRAAN CAPAIAN TARGET RENJA OPD TAHUN 2024	CAPAIAN KINERJA DAN KERANGKA PENDANAAN						KELOMPOK SASARAN	PRAKIRAAN MAJU RENCANA TAHUN 2026		PERANGKAT DAERAH PENANGGUNG JAWAB
							TARGET 2025	PAGU INDIKATIF (Rp)	LOKASI	SUMBER DANA	PRIORITAS			TARGET	PAGU INDIKATIF (Rp)	
											NASIONAL	DAERAH				
1	2	3	4	5	6	7	8	9	10	11	12	13	14	15	16	17
			Jumlah Peserta Didik yang Mengikuti Proses Belajar				100 Satuan Pendidikan	84.149.010,00	Kota Pasuruan, Semua Kecamatan, Semua Kel/Desa	DANA TRANSFER UMUM-DANA ALOKASI UMUM	Memperkuat Pembangunan Sumber Daya Manusia (SDM), Sains, Teknologi, Pendidikan, Kesehatan, Prestasi Olahraga, Kesetaraan Gender, serta Penguatan Peran Perempuan, Pemuda (Generasi Milenial dan Generasi Z), dan Penyandan Disabilitas	PP3 - Peningkatan Kualitas Pendidikan, Kesehatan, Produktivitas dan Daya Saing Ketenagakerjaan serta Pengentasan Kemiskinan 5. Menjaga kualitas sumber daya manusia dalam mengakses pendidikan, kesehatan dan daya beli	Dinas Pendidikan dan Kebudayaan		88.356.460,00	DINAS PENDIDIKAN DAN KEBUDAYAAN
	1.01.02.2.02.0062	Pengadaan Perlengkapan Peserta Didik														
			Jumlah Perlengkapan Peserta Didik yang Tersedia				1 Paket	1.400.000.000,00	Kota Pasuruan, Semua Kecamatan, Semua Kel/Desa	DANA TRANSFER UMUM-DANA ALOKASI UMUM	Memperkuat Pembangunan Sumber Daya Manusia (SDM), Sains, Teknologi, Pendidikan, Kesehatan, Prestasi Olahraga, Kesetaraan Gender, serta Penguatan Peran Perempuan, Pemuda (Generasi Milenial dan Generasi Z), dan Penyandan Disabilitas	PP3 - Peningkatan Kualitas Pendidikan, Kesehatan, Produktivitas dan Daya Saing Ketenagakerjaan serta Pengentasan Kemiskinan 5. Menjaga kualitas sumber daya manusia dalam mengakses pendidikan, kesehatan dan daya beli	Dinas Pendidikan dan Kebudayaan		1.470.000.000,00	DINAS PENDIDIKAN DAN KEBUDAYAAN

NO	KODE	URUSAN / BIDANG URUSAN / PROGRAM / KEGIATAN / SUB KEGIATAN	INDIKATOR PROGRAM / KEGIATAN / SUB KEGIATAN	TARGET AKHIR PERIODE RENSTRA OPD	REALISASI CAPAIAN RENJA OPD TAHUN 2023	PRAKIRAAN CAPAIAN TARGET RENJA OPD TAHUN 2024	CAPAIAN KINERJA DAN KERANGKA PENDANAAN						KELOMPOK SASARAN	PRAKIRAAN MAJU RENCANA TAHUN 2026		PERANGKAT DAERAH PENANGGUNG JAWAB
							TARGET 2025	PAGU INDIKATIF (Rp)	LOKASI	SUMBER DANA	PRIORITAS			TARGET	PAGU INDIKATIF (Rp)	
											NASIONAL	DAERAH				
1	2	3	4	5	6	7	8	9	10	11	12	13	14	15	16	17
	1.01.02.2.03	Pengelolaan Pendidikan Anak Usia Dini (PAUD)	*Persentase peserta didik PAUD (Negeri dan Swasta) yang menerima pembebasan biaya pendidikan*	-			100 %	12.544.594.800,00			Memperkuat Pembangunan Sumber Daya Manusia (SDM), Sains, Teknologi, Pendidikan, Kesehatan, Prestasi Olahraga, Kesetaraan Gender, serta Penguatan Peran Perempuan, Pemuda (Generasi Milenial dan Generasi Z), dan Penyandan Disabilitas	PP3 - Peningkatan Kualitas Pendidikan, Kesehatan, Produktivitas dan Daya Saing Ketenagakerjaan serta Pengentasan Kemiskinan 5. Menjaga kualitas sumber daya manusia dalam mengakses pendidikan, kesehatan dan daya beli	Dinas Pendidikan dan Kebudayaan	-	14.691.199.455,00	DINAS PENDIDIKAN DAN KEBUDAYAAN
	1.01.02.2.03.0002	Pembangunan Sarana, Prasarana dan Utilitas PAUD														
			Jumlah Sarana, Prasarana dan Utilitas PAUD yang Telah Dibangun				1 Unit	240.000.000,00	Kota Pasuruan, Semua Kecamatan, Semua Kel/Desa	DANA TRANSFER UMUM-DANA ALOKASI UMUM	Memperkuat Pembangunan Sumber Daya Manusia (SDM), Sains, Teknologi, Pendidikan, Kesehatan, Prestasi Olahraga, Kesetaraan Gender, serta Penguatan Peran Perempuan, Pemuda (Generasi Milenial dan Generasi Z), dan Penyandan Disabilitas	PP3 - Peningkatan Kualitas Pendidikan, Kesehatan, Produktivitas dan Daya Saing Ketenagakerjaan serta Pengentasan Kemiskinan 5. Menjaga kualitas sumber daya manusia dalam mengakses pendidikan, kesehatan dan daya beli	Dinas Pendidikan dan Kebudayaan		459.532.500,00	DINAS PENDIDIKAN DAN KEBUDAYAAN
	1.01.02.2.03.0007	Pengadaan Mebel PAUD														

NO	KODE	URUSAN / BIDANG URUSAN / PROGRAM / KEGIATAN / SUB KEGIATAN	INDIKATOR PROGRAM / KEGIATAN / SUB KEGIATAN	TARGET AKHIR PERIODE RENSTRA OPD	REALISASI CAPAIAN RENJA OPD TAHUN 2023	PRAKIRAAN CAPAIAN TARGET RENJA OPD TAHUN 2024	CAPAIAN KINERJA DAN KERANGKA PENDANAAN						KELOMPOK SASARAN	PRAKIRAAN MAJU RENCANA TAHUN 2026		PERANGKAT DAERAH PENANGGUNG JAWAB
							TARGET 2025	PAGU INDIKATIF (Rp)	LOKASI	SUMBER DANA	PRIORITAS			TARGET	PAGU INDIKATIF (Rp)	
											NASIONAL	DAERAH				
1	2	3	4	5	6	7	8	9	10	11	12	13	14	15	16	17
			Jumlah Mebel PAUD yang Tersedia				2 Paket	222.500.000,00	Kota Pasuruan, Semua Kecamatan, Semua Kel/Desa	DANA TRANSFER UMUM-DANA ALOKASI UMUM	Memperkuat Pembangunan Sumber Daya Manusia (SDM), Sains, Teknologi, Pendidikan, Kesehatan, Prestasi Olahraga, Kesetaraan Gender, serta Penguatan Peran Perempuan, Pemuda (Generasi Milenial dan Generasi Z), dan Penyandan Disabilitas	PP3 - Peningkatan Kualitas Pendidikan, Kesehatan, Produktivitas dan Daya Saing Ketenagakerjaan serta Pengentasan Kemiskinan 5. Menjaga kualitas sumber daya manusia dalam mengakses pendidikan, kesehatan dan daya beli	Dinas Pendidikan dan Kebudayaan		233.625.000,00	DINAS PENDIDIKAN DAN KEBUDAYAAN
	1.01.02.2.03.0009	Pengadaan Perlengkapan PAUD														
			Jumlah perlengkapan PAUD yang Tersedia				2 Paket	285.000.000,00	Kota Pasuruan, Semua Kecamatan, Semua Kel/Desa	DANA TRANSFER UMUM-DANA ALOKASI UMUM	Memperkuat Pembangunan Sumber Daya Manusia (SDM), Sains, Teknologi, Pendidikan, Kesehatan, Prestasi Olahraga, Kesetaraan Gender, serta Penguatan Peran Perempuan, Pemuda (Generasi Milenial dan Generasi Z), dan Penyandan Disabilitas	PP3 - Peningkatan Kualitas Pendidikan, Kesehatan, Produktivitas dan Daya Saing Ketenagakerjaan serta Pengentasan Kemiskinan 5. Menjaga kualitas sumber daya manusia dalam mengakses pendidikan, kesehatan dan daya beli	Dinas Pendidikan dan Kebudayaan		299.250.000,00	DINAS PENDIDIKAN DAN KEBUDAYAAN
	1.01.02.2.03.0011	Penyediaan Biaya Personil Peserta Didik PAUD														

NO	KODE	URUSAN / BIDANG URUSAN / PROGRAM / KEGIATAN / SUB KEGIATAN	INDIKATOR PROGRAM / KEGIATAN / SUB KEGIATAN	TARGET AKHIR PERIODE RENSTRA OPD	REALISASI CAPAIAN RENJA OPD TAHUN 2023	PRAKIRAAN CAPAIAN TARGET RENJA OPD TAHUN 2024	CAPAIAN KINERJA DAN KERANGKA PENDANAAN						KELOMPOK SASARAN	PRAKIRAAN MAJU RENCANA TAHUN 2026		PERANGKAT DAERAH PENANGGUNG JAWAB
							TARGET 2025	PAGU INDIKATIF (Rp)	LOKASI	SUMBER DANA	PRIORITAS			TARGET	PAGU INDIKATIF (Rp)	
											NASIONAL	DAERAH				
1	2	3	4	5	6	7	8	9	10	11	12	13	14	15	16	17
			Jumlah Peserta Didik PAUD yang Menerima Biaya Personil Peserta Didik				9207 Peserta Didik	1.822.986.000,00	Kota Pasuruan, Semua Kecamatan, Semua Kel/Desa	DANA TRANSFER UMUM-DANA ALOKASI UMUM	Memperkuat Pembangunan Sumber Daya Manusia (SDM), Sains, Teknologi, Pendidikan, Kesehatan, Prestasi Olahraga, Kesetaraan Gender, serta Penguatan Peran Perempuan, Pemuda (Generasi Milenial dan Generasi Z), dan Penyandan Disabilitas	PP3 - Peningkatan Kualitas Pendidikan, Kesehatan, Produktivitas dan Daya Saing Ketenagakerjaan serta Pengentasan Kemiskinan 5. Menjaga kualitas sumber daya manusia dalam mengakses pendidikan, kesehatan dan daya beli	Dinas Pendidikan dan Kebudayaan		1.914.135.300,00	DINAS PENDIDIKAN DAN KEBUDAYAAN
	1.01.02.2.03.0016	Pengembangan Karir Pendidik dan Tenaga Kependidikan pada Satuan Pendidikan PAUD														
			Jumlah Pendidik dan Tenaga Kependidikan yang Mendapatkan Fasilitasi Kenaikan Pangkat/Golongan, Pemberian Promosi, Peningkatan Kompetensi dan Kualifikasi				496 Orang	3.582.886.300,00	Kota Pasuruan, Semua Kecamatan, Semua Kel/Desa	DANA TRANSFER UMUM-DANA ALOKASI UMUM, BANTUAN KEUANGAN KHUSUS DARI PEMERINTAH PROVINSI	Memperkuat Pembangunan Sumber Daya Manusia (SDM), Sains, Teknologi, Pendidikan, Kesehatan, Prestasi Olahraga, Kesetaraan Gender, serta Penguatan Peran Perempuan, Pemuda (Generasi Milenial dan Generasi Z), dan Penyandan Disabilitas	PP3 - Peningkatan Kualitas Pendidikan, Kesehatan, Produktivitas dan Daya Saing Ketenagakerjaan serta Pengentasan Kemiskinan 5. Menjaga kualitas sumber daya manusia dalam mengakses pendidikan, kesehatan dan daya beli	Dinas Pendidikan dan Kebudayaan		4.409.444.235,00	DINAS PENDIDIKAN DAN KEBUDAYAAN
	1.01.02.2.03.0017	Pembinaan Kelembagaan dan Manajemen PAUD														

NO	KODE	URUSAN / BIDANG URUSAN / PROGRAM / KEGIATAN / SUB KEGIATAN	INDIKATOR PROGRAM / KEGIATAN / SUB KEGIATAN	TARGET AKHIR PERIODE RENSTRA OPD	REALISASI CAPAIAN RENJA OPD TAHUN 2023	PRAKIRAAN CAPAIAN TARGET RENJA OPD TAHUN 2024	CAPAIAN KINERJA DAN KERANGKA PENDANAAN						KELOMPOK SASARAN	PRAKIRAAN MAJU RENCANA TAHUN 2026		PERANGKAT DAERAH PENANGGUNG JAWAB
							TARGET 2025	PAGU INDIKATIF (Rp)	LOKASI	SUMBER DANA	PRIORITAS			TARGET	PAGU INDIKATIF (Rp)	
											NASIONAL	DAERAH				
1	2	3	4	5	6	7	8	9	10	11	12	13	14	15	16	17
			Jumlah PAUD yang Dilaksanakan Pembinaan Kelembagaan dan Manajemen				266 Satuan Pendidikan	428.319.600,00	Kota Pasuruan, Semua Kecamatan, Semua Kel/Desa	DANA TRANSFER UMUM-DANA ALOKASI UMUM	Memperkuat Pembangunan Sumber Daya Manusia (SDM), Sains, Teknologi, Pendidikan, Kesehatan, Prestasi Olahraga, Kesetaraan Gender, serta Penguatan Peran Perempuan, Pemuda (Generasi Milenial dan Generasi Z), dan Penyandan Disabilitas	PP3 - Peningkatan Kualitas Pendidikan, Kesehatan, Produktivitas dan Daya Saing Ketenagakerjaan serta Pengentasan Kemiskinan 5. Menjaga kualitas sumber daya manusia dalam mengakses pendidikan, kesehatan dan daya beli	Dinas Pendidikan dan Kebudayaan		428.319.600,00	DINAS PENDIDIKAN DAN KEBUDAYAAN
	1.01.02.2.03.0018	Pengelolaan Dana BOP PAUD														
			Jumlah PAUD yang Mengelola Dana BOP				215 Satuan Pendidikan	4.626.600.000,00	Kota Pasuruan, Semua Kecamatan, Semua Kel/Desa	DANA TRANSFER KHUSUS-DANA ALOKASI KHUSUS NON FISIK	Memperkuat Pembangunan Sumber Daya Manusia (SDM), Sains, Teknologi, Pendidikan, Kesehatan, Prestasi Olahraga, Kesetaraan Gender, serta Penguatan Peran Perempuan, Pemuda (Generasi Milenial dan Generasi Z), dan Penyandan Disabilitas	PP3 - Peningkatan Kualitas Pendidikan, Kesehatan, Produktivitas dan Daya Saing Ketenagakerjaan serta Pengentasan Kemiskinan 5. Menjaga kualitas sumber daya manusia dalam mengakses pendidikan, kesehatan dan daya beli	Dinas Pendidikan dan Kebudayaan		4.857.930.000,00	DINAS PENDIDIKAN DAN KEBUDAYAAN
	1.01.02.2.03.0019	Peningkatan Kapasitas Pengelolaan Dana BOP PAUD														

NO	KODE	URUSAN / BIDANG URUSAN / PROGRAM / KEGIATAN / SUB KEGIATAN	INDIKATOR PROGRAM / KEGIATAN / SUB KEGIATAN	TARGET AKHIR PERIODE RENSTRA OPD	REALISASI CAPAIAN RENJA OPD TAHUN 2023	PRAKIRAAN CAPAIAN TARGET RENJA OPD TAHUN 2024	CAPAIAN KINERJA DAN KERANGKA PENDANAAN						KELOMPOK SASARAN	PRAKIRAAN MAJU RENCANA TAHUN 2026		PERANGKAT DAERAH PENANGGUNG JAWAB
							TARGET 2025	PAGU INDIKATIF (Rp)	LOKASI	SUMBER DANA	PRIORITAS			TARGET	PAGU INDIKATIF (Rp)	
											NASIONAL	DAERAH				
1	2	3	4	5	6	7	8	9	10	11	12	13	14	15	16	17
			Jumlah Tenaga yang Meningkat Kapasitasnya dalam Pengelolaan Dana BOP PAUD				217 Orang	108.117.900,00	Kota Pasuruan, Semua Kecamatan, Semua Kel/Desa	DANA TRANSFER UMUM-DANA ALOKASI UMUM	Memperkuat Pembangunan Sumber Daya Manusia (SDM), Sains, Teknologi, Pendidikan, Kesehatan, Prestasi Olahraga, Kesetaraan Gender, serta Penguatan Peran Perempuan, Pemuda (Generasi Milenial dan Generasi Z), dan Penyandan Disabilitas	PP3 - Peningkatan Kualitas Pendidikan, Kesehatan, Produktivitas dan Daya Saing Ketenagakerjaan serta Pengentasan Kemiskinan 5. Menjaga kualitas sumber daya manusia dalam mengakses pendidikan, kesehatan dan daya beli	Dinas Pendidikan dan Kebudayaan		339.273.795,00	DINAS PENDIDIKAN DAN KEBUDAYAAN
	1.01.02.2.03.0034	Pembinaan Minat, Bakat dan Kreativitas Peserta Didik														
			Jumlah Peserta Didik yang Mengikuti Ajang Kompetisi/Lomba Akademik dan Non Akademik				1500 Peserta didik	275.000.000,00	Kota Pasuruan, Semua Kecamatan, Semua Kel/Desa	DANA TRANSFER UMUM-DANA ALOKASI UMUM	Memperkuat Pembangunan Sumber Daya Manusia (SDM), Sains, Teknologi, Pendidikan, Kesehatan, Prestasi Olahraga, Kesetaraan Gender, serta Penguatan Peran Perempuan, Pemuda (Generasi Milenial dan Generasi Z), dan Penyandan Disabilitas	PP3 - Peningkatan Kualitas Pendidikan, Kesehatan, Produktivitas dan Daya Saing Ketenagakerjaan serta Pengentasan Kemiskinan	Dinas Pendidikan dan Kebudayaan		315.000.000,00	DINAS PENDIDIKAN DAN KEBUDAYAAN
	1.01.02.2.03.0039	Bimbingan Teknis, Pelatihan, dan/atau Magang/PKL untuk Peningkatan Kapasitas Bidang Pendidikan														

NO	KODE	URUSAN / BIDANG URUSAN / PROGRAM / KEGIATAN / SUB KEGIATAN	INDIKATOR PROGRAM / KEGIATAN / SUB KEGIATAN	TARGET AKHIR PERIODE RENSTRA OPD	REALISASI CAPAIAN RENJA OPD TAHUN 2023	PRAKIRAAN CAPAIAN TARGET RENJA OPD TAHUN 2024	CAPAIAN KINERJA DAN KERANGKA PENDANAAN						KELOMPOK SASARAN	PRAKIRAAN MAJU RENCANA TAHUN 2026		PERANGKAT DAERAH PENANGGUNG JAWAB
							TARGET 2025	PAGU INDIKATIF (Rp)	LOKASI	SUMBER DANA	PRIORITAS			TARGET	PAGU INDIKATIF (Rp)	
											NASIONAL	DAERAH				
1	2	3	4	5	6	7	8	9	10	11	12	13	14	15	16	17
			Jumlah Peserta Bimbingan Teknis, Pelatihan, dan/atau Magang/PKL untuk Peningkatan Kapasitas Bidang Pendidikan yang dilaksanakan				781 Orang	566.185.000,00	Kota Pasuruan, Semua Kecamatan, Semua Kel/Desa	DANA TRANSFER UMUM-DANA ALOKASI UMUM	Memperkuat Pembangunan Sumber Daya Manusia (SDM), Sains, Teknologi, Pendidikan, Kesehatan, Prestasi Olahraga, Kesetaraan Gender, serta Penguatan Peran Perempuan, Pemuda (Generasi Milenial dan Generasi Z), dan Penyandan Disabilitas	PP3 - Peningkatan Kualitas Pendidikan, Kesehatan, Produktivitas dan Daya Saing Ketenagakerjaan serta Pengentasan Kemiskinan 5. Menjaga kualitas sumber daya manusia dalam mengakses pendidikan, kesehatan dan daya beli	Dinas Pendidikan dan Kebudayaan		975.839.025,00	DINAS PENDIDIKAN DAN KEBUDAYAAN
	1.01.02.2.03.0045	Rehabilitasi Sedang/Berat Sarana, Prasarana dan Utilitas PAUD														
			Jumlah Sarana, Prasarana dan Utilitas PAUD yang Telah Direhabilitasi Sedang/Berat				2 Unit	387.000.000,00	Kota Pasuruan, Semua Kecamatan, Semua Kel/Desa	DANA TRANSFER UMUM-DANA ALOKASI UMUM	Memperkuat Pembangunan Sumber Daya Manusia (SDM), Sains, Teknologi, Pendidikan, Kesehatan, Prestasi Olahraga, Kesetaraan Gender, serta Penguatan Peran Perempuan, Pemuda (Generasi Milenial dan Generasi Z), dan Penyandan Disabilitas	PP3 - Peningkatan Kualitas Pendidikan, Kesehatan, Produktivitas dan Daya Saing Ketenagakerjaan serta Pengentasan Kemiskinan 5. Menjaga kualitas sumber daya manusia dalam mengakses pendidikan, kesehatan dan daya beli	Dinas Pendidikan dan Kebudayaan		458.850.000,00	DINAS PENDIDIKAN DAN KEBUDAYAAN

NO	KODE	URUSAN / BIDANG URUSAN / PROGRAM / KEGIATAN / SUB KEGIATAN	INDIKATOR PROGRAM / KEGIATAN / SUB KEGIATAN	TARGET AKHIR PERIODE RENSTRA OPD	REALISASI CAPAIAN RENJA OPD TAHUN 2023	PRAKIRAAN CAPAIAN TARGET RENJA OPD TAHUN 2024	CAPAIAN KINERJA DAN KERANGKA PENDANAAN						KELOMPOK SASARAN	PRAKIRAAN MAJU RENCANA TAHUN 2026		PERANGKAT DAERAH PENANGGUNG JAWAB
							TARGET 2025	PAGU INDIKATIF (Rp)	LOKASI	SUMBER DANA	PRIORITAS			TARGET	PAGU INDIKATIF (Rp)	
											NASIONAL	DAERAH				
1	2	3	4	5	6	7	8	9	10	11	12	13	14	15	16	17
	1.01.02.2.04	Pengelolaan Pendidikan Nonformal/Kesetaraan	*Persentase pendidik pada satuan pendidikan kesetaraan berijazah D-IV atau Sarjana (S1)*	-			65 %	16.986.048.500,00			Memperkuat Pembangunan Sumber Daya Manusia (SDM), Sains, Teknologi, Pendidikan, Kesehatan, Prestasi Olahraga, Kesetaraan Gender, serta Penguatan Peran Perempuan, Pemuda (Generasi Milenial dan Generasi Z), dan Penyandan Disabilitas	PP3 - Peningkatan Kualitas Pendidikan, Kesehatan, Produktivitas dan Daya Saing Ketenagakerjaan serta Pengentasan Kemiskinan 5. Menjaga kualitas sumber daya manusia dalam mengakses pendidikan, kesehatan dan daya beli	Dinas Pendidikan dan Kebudayaan	-	18.746.518.770,00	DINAS PENDIDIKAN DAN KEBUDAYAAN
	1.01.02.2.04.0010	Penyediaan Biaya Personil Peserta Didik Nonformal/Kesetaraan														
			Jumlah Peserta Didik Nonformal/Kesetaraan yang Menerima Biaya Personil Peserta Didik				11.190 Peserta Didik	4.156.200.000,00	Kota Pasuruan, Semua Kecamatan, Semua Kel/Desa	DANA TRANSFER UMUM-DANA ALOKASI UMUM, BANTUAN KEUANGAN KHUSUS DARI PEMERINTAH PROVINSI	Memperkuat Pembangunan Sumber Daya Manusia (SDM), Sains, Teknologi, Pendidikan, Kesehatan, Prestasi Olahraga, Kesetaraan Gender, serta Penguatan Peran Perempuan, Pemuda (Generasi Milenial dan Generasi Z), dan Penyandan Disabilitas	PP3 - Peningkatan Kualitas Pendidikan, Kesehatan, Produktivitas dan Daya Saing Ketenagakerjaan serta Pengentasan Kemiskinan 5. Menjaga kualitas sumber daya manusia dalam mengakses pendidikan, kesehatan dan daya beli	Dinas Pendidikan dan Kebudayaan		4.431.294.000,00	DINAS PENDIDIKAN DAN KEBUDAYAAN
	1.01.02.2.04.0014	Penyediaan Pendidik dan Tenaga Kependidikan bagi Satuan Pendidikan Nonformal/Kesetaraan														

NO	KODE	URUSAN / BIDANG URUSAN / PROGRAM / KEGIATAN / SUB KEGIATAN	INDIKATOR PROGRAM / KEGIATAN / SUB KEGIATAN	TARGET AKHIR PERIODE RENSTRA OPD	REALISASI CAPAIAN RENJA OPD TAHUN 2023	PRAKIRAAN CAPAIAN TARGET RENJA OPD TAHUN 2024	CAPAIAN KINERJA DAN KERANGKA PENDANAAN						KELOMPOK SASARAN	PRAKIRAAN MAJU RENCANA TAHUN 2026		PERANGKAT DAERAH PENANGGUNG JAWAB
							TARGET 2025	PAGU INDIKATIF (Rp)	LOKASI	SUMBER DANA	PRIORITAS			TARGET	PAGU INDIKATIF (Rp)	
											NASIONAL	DAERAH				
1	2	3	4	5	6	7	8	9	10	11	12	13	14	15	16	17
			Jumlah Pendidik dan Tenaga Kependidikan yang Tersedia bagi Satuan Pendidikan Nonformal/Kesetaraan				2571 Orang	9.335.102.700,00	Kota Pasuruan, Semua Kecamatan, Semua Kel/Desa	DANA TRANSFER UMUM-DANA ALOKASI UMUM	Memperkuat Pembangunan Sumber Daya Manusia (SDM), Sains, Teknologi, Pendidikan, Kesehatan, Prestasi Olahraga, Kesetaraan Gender, serta Penguatan Peran Perempuan, Pemuda (Generasi Milenial dan Generasi Z), dan Penyandan Disabilitas	PP3 - Peningkatan Kualitas Pendidikan, Kesehatan, Produktivitas dan Daya Saing Ketenagakerjaan serta Pengentasan Kemiskinan 5. Menjaga kualitas sumber daya manusia dalam mengakses pendidikan, kesehatan dan daya beli	Dinas Pendidikan dan Kebudayaan		9.973.595.835,00	DINAS PENDIDIKAN DAN KEBUDAYAAN
	1.01.02.2.04.0016	Pembinaan Kelembagaan dan Manajemen Sekolah Nonformal/Kesetaraan														
			Jumlah Sekolah Nonformal/Kesetaraan yang Dilaksanakan Pembinaan Kelembagaan dan Manajemen				288 Satuan Pendidikan	942.044.000,00	Kota Pasuruan, Semua Kecamatan, Semua Kel/Desa	DANA TRANSFER UMUM-DANA ALOKASI UMUM	Memperkuat Pembangunan Sumber Daya Manusia (SDM), Sains, Teknologi, Pendidikan, Kesehatan, Prestasi Olahraga, Kesetaraan Gender, serta Penguatan Peran Perempuan, Pemuda (Generasi Milenial dan Generasi Z), dan Penyandan Disabilitas	PP3 - Peningkatan Kualitas Pendidikan, Kesehatan, Produktivitas dan Daya Saing Ketenagakerjaan serta Pengentasan Kemiskinan 5. Menjaga kualitas sumber daya manusia dalam mengakses pendidikan, kesehatan dan daya beli	Dinas Pendidikan dan Kebudayaan		951.618.045,00	DINAS PENDIDIKAN DAN KEBUDAYAAN
	1.01.02.2.04.0017	Pengelolaan Dana BOP Sekolah Nonformal/Kesetaraan														

NO	KODE	URUSAN / BIDANG URUSAN / PROGRAM / KEGIATAN / SUB KEGIATAN	INDIKATOR PROGRAM / KEGIATAN / SUB KEGIATAN	TARGET AKHIR PERIODE RENSTRA OPD	REALISASI CAPAIAN RENJA OPD TAHUN 2023	PRAKIRAAN CAPAIAN TARGET RENJA OPD TAHUN 2024	CAPAIAN KINERJA DAN KERANGKA PENDANAAN						KELOMPOK SASARAN	PRAKIRAAN MAJU RENCANA TAHUN 2026		PERANGKAT DAERAH PENANGGUNG JAWAB
							TARGET 2025	PAGU INDIKATIF (Rp)	LOKASI	SUMBER DANA	PRIORITAS			TARGET	PAGU INDIKATIF (Rp)	
											NASIONAL	DAERAH				
1	2	3	4	5	6	7	8	9	10	11	12	13	14	15	16	17
			Jumlah Sekolah Nonformal/Kesetaraan yang Mengelola Dana BOP				6 Satuan Pendidikan	896.070.000,00	Kota Pasuruan, Semua Kecamatan, Semua Kel/Desa	DANA TRANSFER KHUSUS-DANA ALOKASI KHUSUS NON FISIK	Memperkuat Pembangunan Sumber Daya Manusia (SDM), Sains, Teknologi, Pendidikan, Kesehatan, Prestasi Olahraga, Kesetaraan Gender, serta Penguatan Peran Perempuan, Pemuda (Generasi Milenial dan Generasi Z), dan Penyandan Disabilitas	PP3 - Peningkatan Kualitas Pendidikan, Kesehatan, Produktivitas dan Daya Saing Ketenagakerjaan serta Pengentasan Kemiskinan 5. Menjaga kualitas sumber daya manusia dalam mengakses pendidikan, kesehatan dan daya beli	Dinas Pendidikan dan Kebudayaan		940.873.500,00	DINAS PENDIDIKAN DAN KEBUDAYAAN
	1.01.02.2.04.0046	Penyelenggaraan Proses Belajar bagi Peserta Didik														
			Jumlah Satuan Pendidikan yang Menyelenggarakan Proses Belajar				16105 Peserta Didik	1.256.631.800,00	Kota Pasuruan, Semua Kecamatan, Semua Kel/Desa	DANA TRANSFER UMUM-DANA ALOKASI UMUM	Memperkuat Pembangunan Sumber Daya Manusia (SDM), Sains, Teknologi, Pendidikan, Kesehatan, Prestasi Olahraga, Kesetaraan Gender, serta Penguatan Peran Perempuan, Pemuda (Generasi Milenial dan Generasi Z), dan Penyandan Disabilitas	PP3 - Peningkatan Kualitas Pendidikan, Kesehatan, Produktivitas dan Daya Saing Ketenagakerjaan serta Pengentasan Kemiskinan 5. Menjaga kualitas sumber daya manusia dalam mengakses pendidikan, kesehatan dan daya beli	Dinas Pendidikan dan Kebudayaan		1.399.137.390,00	DINAS PENDIDIKAN DAN KEBUDAYAAN
	1.01.02.2.04.0052	Pembangunan Sarana, Prasarana dan Utilitas Pendidikan Non Formal														

NO	KODE	URUSAN / BIDANG URUSAN / PROGRAM / KEGIATAN / SUB KEGIATAN	INDIKATOR PROGRAM / KEGIATAN / SUB KEGIATAN	TARGET AKHIR PERIODE RENSTRA OPD	REALISASI CAPAIAN RENJA OPD TAHUN 2023	PRAKIRAAN CAPAIAN TARGET RENJA OPD TAHUN 2024	CAPAIAN KINERJA DAN KERANGKA PENDANAAN						KELOMPOK SASARAN	PRAKIRAAN MAJU RENCANA TAHUN 2026		PERANGKAT DAERAH PENANGGUNG JAWAB
							TARGET 2025	PAGU INDIKATIF (Rp)	LOKASI	SUMBER DANA	PRIORITAS			TARGET	PAGU INDIKATIF (Rp)	
											NASIONAL	DAERAH				
1	2	3	4	5	6	7	8	9	10	11	12	13	14	15	16	17
			Jumlah Sarana, Prasarana dan Utilitas Pendidikan Non Formal yang Telah Dibangun				1 unit	200.000.000,00	Kota Pasuruan, Semua Kecamatan, Semua Kel/Desa	DANA TRANSFER UMUM-DANA ALOKASI UMUM	Memperkuat Pembangunan Sumber Daya Manusia (SDM), Sains, Teknologi, Pendidikan, Kesehatan, Prestasi Olahraga, Kesetaraan Gender, serta Penguatan Peran Perempuan, Pemuda (Generasi Milenial dan Generasi Z), dan Penyandan Disabilitas	PP3 - Peningkatan Kualitas Pendidikan, Kesehatan, Produktivitas dan Daya Saing Ketenagakerjaan serta Pengentasan Kemiskinan 5. Menjaga kualitas sumber daya manusia dalam mengakses pendidikan, kesehatan dan daya beli	Dinas Pendidikan dan Kebudayaan		840.000.000,00	DINAS PENDIDIKAN DAN KEBUDAYAAN
	1.01.02.2.04.0055	Pengadaan Alat Praktik dan Peraga Peserta Didik Nonformal / Kesetaraan														
			Jumlah Alat Praktik dan Peraga Peserta Didik Nonformal/ Kesetaraan yang Tersedia				1 Paket	200.000.000,00	Kota Pasuruan, Semua Kecamatan, Semua Kel/Desa	DANA TRANSFER UMUM-DANA ALOKASI UMUM	Memperkuat Pembangunan Sumber Daya Manusia (SDM), Sains, Teknologi, Pendidikan, Kesehatan, Prestasi Olahraga, Kesetaraan Gender, serta Penguatan Peran Perempuan, Pemuda (Generasi Milenial dan Generasi Z), dan Penyandan Disabilitas	PP3 - Peningkatan Kualitas Pendidikan, Kesehatan, Produktivitas dan Daya Saing Ketenagakerjaan serta Pengentasan Kemiskinan 5. Menjaga kualitas sumber daya manusia dalam mengakses pendidikan, kesehatan dan daya beli	Dinas Pendidikan dan Kebudayaan		210.000.000,00	DINAS PENDIDIKAN DAN KEBUDAYAAN
3.	**1.01.04**	**PROGRAM PENDIDIK DAN TENAGA KEPENDIDIKAN**	***Persentase guru bersertifikat pendidik***	**-**			**100 %**	**161.950.080,00**						**-**	**170.047.584,00**	

NO	KODE	URUSAN / BIDANG URUSAN / PROGRAM / KEGIATAN / SUB KEGIATAN	INDIKATOR PROGRAM / KEGIATAN / SUB KEGIATAN	TARGET AKHIR PERIODE RENSTRA OPD	REALISASI CAPAIAN RENJA OPD TAHUN 2023	PRAKIRAAN CAPAIAN TARGET RENJA OPD TAHUN 2024	CAPAIAN KINERJA DAN KERANGKA PENDANAAN						KELOMPOK SASARAN	PRAKIRAAN MAJU RENCANA TAHUN 2026		PERANGKAT DAERAH PENANGGUNG JAWAB
							TARGET 2025	PAGU INDIKATIF (Rp)	LOKASI	SUMBER DANA	PRIORITAS			TARGET	PAGU INDIKATIF (Rp)	
											NASIONAL	DAERAH				
1	2	3	4	5	6	7	8	9	10	11	12	13	14	15	16	17
	1.01.04.2.01	Pemerataan Kuantitas dan Kualitas Pendidik dan Tenaga Kependidikan bagi Satuan Pendidikan Dasar, PAUD, dan Pendidikan Nonformal/Kesetaraan	*Persentase guru berprestasi*	-			13,28 %	161.950.080,00			Memperkuat Pembangunan Sumber Daya Manusia (SDM), Sains, Teknologi, Pendidikan, Kesehatan, Prestasi Olahraga, Kesetaraan Gender, serta Penguatan Peran Perempuan, Pemuda (Generasi Milenial dan Generasi Z), dan Penyandan Disabilitas	PP3 - Peningkatan Kualitas Pendidikan, Kesehatan, Produktivitas dan Daya Saing Ketenagakerjaan serta Pengentasan Kemiskinan 5. Menjaga kualitas sumber daya manusia dalam mengakses pendidikan, kesehatan dan daya beli	Dinas Pendidikan dan Kebudayaan	-	170.047.584,00	DINAS PENDIDIKAN DAN KEBUDAYAAN
	1.01.04.2.01.0001	Perhitungan dan Pemetaan Pendidik dan Tenaga Kependidikan Satuan Pendidikan Dasar, PAUD, dan Pendidikan Nonformal/Kesetaraan														
			Jumlah Dokumen Hasil Perhitungan dan Pemetaan Pendidik dan Tenaga Kependidikan Satuan Satuan Pendidikan Dasar, PAUD, dan Pendidikan Nonformal/Kesetaraan				3 Dokumen	66.681.480,00	Kota Pasuruan, Semua Kecamatan, Semua Kel/Desa	DANA TRANSFER UMUM-DANA ALOKASI UMUM	Memperkuat Pembangunan Sumber Daya Manusia (SDM), Sains, Teknologi, Pendidikan, Kesehatan, Prestasi Olahraga, Kesetaraan Gender, serta Penguatan Peran Perempuan, Pemuda (Generasi Milenial dan Generasi Z), dan Penyandan Disabilitas	PP3 - Peningkatan Kualitas Pendidikan, Kesehatan, Produktivitas dan Daya Saing Ketenagakerjaan serta Pengentasan Kemiskinan 5. Menjaga kualitas sumber daya manusia dalam mengakses pendidikan, kesehatan dan daya beli	Dinas Pendidikan dan Kebudayaan		70.015.554,00	DINAS PENDIDIKAN DAN KEBUDAYAAN
	1.01.04.2.01.0002	Penataan Pendistribusian Pendidik dan Tenaga Kependidikan bagi Satuan Pendidikan Dasar, PAUD, dan Pendidikan Nonformal/Kesetaraan														

NO	KODE	URUSAN / BIDANG URUSAN / PROGRAM / KEGIATAN / SUB KEGIATAN	INDIKATOR PROGRAM / KEGIATAN / SUB KEGIATAN	TARGET AKHIR PERIODE RENSTRA OPD	REALISASI CAPAIAN RENJA OPD TAHUN 2023	PRAKIRAAN CAPAIAN TARGET RENJA OPD TAHUN 2024	CAPAIAN KINERJA DAN KERANGKA PENDANAAN						KELOMPOK SASARAN	PRAKIRAAN MAJU RENCANA TAHUN 2026		PERANGKAT DAERAH PENANGGUNG JAWAB
							TARGET 2025	PAGU INDIKATIF (Rp)	LOKASI	SUMBER DANA	PRIORITAS			TARGET	PAGU INDIKATIF (Rp)	
											NASIONAL	DAERAH				
1	2	3	4	5	6	7	8	9	10	11	12	13	14	15	16	17
			Jumlah Laporan Hasil Pelaksanaan Penataan Pendistribusian Pendidik dan Tenaga Kependidikan Satuan Pendidikan Dasar, PAUD, dan Pendidikan Nonformal/Kesetaraan				3 Laporan	95.268.600,00	Kota Pasuruan, Panggungrejo, Petamanan	DANA TRANSFER UMUM-DANA ALOKASI UMUM	Memperkuat Pembangunan Sumber Daya Manusia (SDM), Sains, Teknologi, Pendidikan, Kesehatan, Prestasi Olahraga, Kesetaraan Gender, serta Penguatan Peran Perempuan, Pemuda (Generasi Milenial dan Generasi Z), dan Penyandan Disabilitas	PP3 - Peningkatan Kualitas Pendidikan, Kesehatan, Produktivitas dan Daya Saing Ketenagakerjaan serta Pengentasan Kemiskinan 5. Menjaga kualitas sumber daya manusia dalam mengakses pendidikan, kesehatan dan daya beli	Dinas Pendidikan dan Kebudayaan		100.032.030,00	DINAS PENDIDIKAN DAN KEBUDAYAAN
	2	**URUSAN PEMERINTAHAN WAJIB YANG TIDAK BERKAITAN DENGAN PELAYANAN DASAR**						**4.968.020.270,00**							**7.210.580.443,00**	
	2.22	**URUSAN PEMERINTAHAN BIDANG KEBUDAYAAN**						**4.968.020.270,00**							**7.210.580.443,00**	
1.	**2.22.02**	**PROGRAM PENGEMBANGAN KEBUDAYAAN**	***Persentase kelompok seni budaya yang dibina***	**100 %**			**100 %**	**4.561.730.600,00**						**100 %**	**6.676.423.530,00**	
	2.22.02.2.01	Pengelolaan Kebudayaan yang Masyarakat Pelakunya dalam Daerah Kabupaten/Kota	*Persentase event kesenian yang diikuti*	-			88,89 %	3.807.917.000,00			Memperkuat Penyelarasan Kehidupan yang Harmonis dengan Lingkungan, Alam dan Budaya, serta Peningkatan Toleransi Antarumat Beragama untuk Mencapai Masyarakat Yang Adil dan Makmur	PP4 - Peningkatan Kepedulian Sosial dan Pelestarian Nilai-Nilai Budaya Lokal 3. Menjaga stabilitas pelaku ekonomi masyarakat	Dinas Pendidikan dan Kebudayaan	-	5.915.369.250,00	DINAS PENDIDIKAN DAN KEBUDAYAAN
	2.22.02.2.01.0001	Pelindungan, Pengembangan, Pemanfaatan Objek Pemajuan Kebudayaan														

NO	KODE	URUSAN / BIDANG URUSAN / PROGRAM / KEGIATAN / SUB KEGIATAN	INDIKATOR PROGRAM / KEGIATAN / SUB KEGIATAN	TARGET AKHIR PERIODE RENSTRA OPD	REALISASI CAPAIAN RENJA OPD TAHUN 2023	PRAKIRAAN CAPAIAN TARGET RENJA OPD TAHUN 2024	CAPAIAN KINERJA DAN KERANGKA PENDANAAN						KELOMPOK SASARAN	PRAKIRAAN MAJU RENCANA TAHUN 2026		PERANGKAT DAERAH PENANGGUNG JAWAB
							TARGET 2025	PAGU INDIKATIF (Rp)	LOKASI	SUMBER DANA	PRIORITAS			TARGET	PAGU INDIKATIF (Rp)	
											NASIONAL	DAERAH				
1	2	3	4	5	6	7	8	9	10	11	12	13	14	15	16	17
			Jumlah Objek Pemajuan Kebudayaan yang Dilakukan Pelindungan, Pengembangan, Pemanfaatan				14 Objek	3.807.917.000,00	Kota Pasuruan, Semua Kecamatan, Semua Kel/Desa	DANA TRANSFER UMUM-DANA ALOKASI UMUM	Memperkuat Penyelarasan Kehidupan yang Harmonis dengan Lingkungan, Alam dan Budaya, serta Peningkatan Toleransi Antarumat Beragama untuk Mencapai Masyarakat Yang Adil dan Makmur	PP4 - Peningkatan Kepedulian Sosial dan Pelestarian Nilai-Nilai Budaya Lokal 3. Menjaga stabilitas pelaku ekonomi masyarakat	Dinas Pendidikan dan Kebudayaan		5.915.369.250,00	DINAS PENDIDIKAN DAN KEBUDAYAAN
	2.22.02.2.02	Pelestarian Kesenian Tradisional yang Masyarakat Pelakunya dalam Daerah Kabupaten/Kota	*Persentase pelestarian tradisi budaya*	-			100 %	753.813.600,00			Memperkuat Penyelarasan Kehidupan yang Harmonis dengan Lingkungan, Alam dan Budaya, serta Peningkatan Toleransi Antarumat Beragama untuk Mencapai Masyarakat Yang Adil dan Makmur	PP4 - Peningkatan Kepedulian Sosial dan Pelestarian Nilai-Nilai Budaya Lokal 3. Menjaga stabilitas pelaku ekonomi masyarakat	Dinas Pendidikan dan Kebudayaan	-	761.054.280,00	DINAS PENDIDIKAN DAN KEBUDAYAAN
	2.22.02.2.02.0002	Pembinaan Sumber Daya Manusia, Lembaga, dan Pranata Tradisional														

NO	KODE	URUSAN / BIDANG URUSAN / PROGRAM / KEGIATAN / SUB KEGIATAN	INDIKATOR PROGRAM / KEGIATAN / SUB KEGIATAN	TARGET AKHIR PERIODE RENSTRA OPD	REALISASI CAPAIAN RENJA OPD TAHUN 2023	PRAKIRAAN CAPAIAN TARGET RENJA OPD TAHUN 2024	CAPAIAN KINERJA DAN KERANGKA PENDANAAN						KELOMPOK SASARAN	PRAKIRAAN MAJU RENCANA TAHUN 2026		PERANGKAT DAERAH PENANGGUNG JAWAB
							TARGET 2025	PAGU INDIKATIF (Rp)	LOKASI	SUMBER DANA	PRIORITAS			TARGET	PAGU INDIKATIF (Rp)	
											NASIONAL	DAERAH				
1	2	3	4	5	6	7	8	9	10	11	12	13	14	15	16	17
			Jumlah Laporan Pembinaan Sumber Daya Manusia, Lembaga, dan Pranata Tradisional				3 Laporan	584.493.600,00	Kota Pasuruan, Semua Kecamatan, Semua Kel/Desa	DANA TRANSFER UMUM-DANA ALOKASI UMUM	Memperkuat Penyelarasan Kehidupan yang Harmonis dengan Lingkungan, Alam dan Budaya, serta Peningkatan Toleransi Antarumat Beragama untuk Mencapai Masyarakat Yang Adil dan Makmur	PP4 - Peningkatan Kepedulian Sosial dan Pelestarian Nilai-Nilai Budaya Lokal 3. Menjaga stabilitas pelaku ekonomi masyarakat	Dinas Pendidikan dan Kebudayaan		587.468.280,00	DINAS PENDIDIKAN DAN KEBUDAYAAN
	2.22.02.2.02.0003	Pemberian Penghargaan kepada Pihak yang Berprestasi atau Berkontribusi Luar Biasa Sesuai dengan Prestasi dan Kontribusinya dalam Pemajuan Kebudayaan														
			Jumlah Orang/Lembaga yang Diberi Penghargaan untuk Mereka yang Berjasa dalam Pemajuan Kebudayaan				3 Sertifikat	169.320.000,00	Kota Pasuruan, Semua Kecamatan, Semua Kel/Desa	DANA TRANSFER UMUM-DANA ALOKASI UMUM	Memperkuat Penyelarasan Kehidupan yang Harmonis dengan Lingkungan, Alam dan Budaya, serta Peningkatan Toleransi Antarumat Beragama untuk Mencapai Masyarakat Yang Adil dan Makmur	PP4 - Peningkatan Kepedulian Sosial dan Pelestarian Nilai-Nilai Budaya Lokal 3. Menjaga stabilitas pelaku ekonomi masyarakat	Dinas Pendidikan dan Kebudayaan		173.586.000,00	DINAS PENDIDIKAN DAN KEBUDAYAAN
2.	**2.22.03**	**PROGRAM PENGEMBANGAN KESENIAN TRADISIONAL**	***Persentase Pelestarian Seni Budaya***	**83,33 %**			**83,33 %**	**127.336.965,00**						**83,33 %**	**213.635.063,00**	

NO	KODE	URUSAN / BIDANG URUSAN / PROGRAM / KEGIATAN / SUB KEGIATAN	INDIKATOR PROGRAM / KEGIATAN / SUB KEGIATAN	TARGET AKHIR PERIODE RENSTRA OPD	REALISASI CAPAIAN RENJA OPD TAHUN 2023	PRAKIRAAN CAPAIAN TARGET RENJA OPD TAHUN 2024	CAPAIAN KINERJA DAN KERANGKA PENDANAAN						KELOMPOK SASARAN	PRAKIRAAN MAJU RENCANA TAHUN 2026		PERANGKAT DAERAH PENANGGUNG JAWAB
							TARGET 2025	PAGU INDIKATIF (Rp)	LOKASI	SUMBER DANA	PRIORITAS			TARGET	PAGU INDIKATIF (Rp)	
											NASIONAL	DAERAH				
1	2	3	4	5	6	7	8	9	10	11	12	13	14	15	16	17
	2.22.03.2.01	Pembinaan Kesenian yang Masyarakat Pelakunya dalam Daerah Kabupaten/Kota	*Persentase seni budaya yang dilaksanakan*	-			83,33 %	127.336.965,00			Memperkuat Penyelarasan Kehidupan yang Harmonis dengan Lingkungan, Alam dan Budaya, serta Peningkatan Toleransi Antarumat Beragama untuk Mencapai Masyarakat Yang Adil dan Makmur	PP4 - Peningkatan Kepedulian Sosial dan Pelestarian Nilai-Nilai Budaya Lokal 3. Menjaga stabilitas pelaku ekonomi masyarakat	Dinas Pendidikan dan Kebudayaan	-	213.635.063,00	DINAS PENDIDIKAN DAN KEBUDAYAAN
	2.22.03.2.01.0001	Peningkatan Pendidikan dan Pelatihan Sumber Daya Manusia Kesenian Tradisional														
			Jumlah Sumber Daya Manusia Kesenian Tradisional yang Mendapat Pendidikan dan Pelatihan (Ditingkatkan Kompetensinya)				330 Orang	110.918.165,00	Kota Pasuruan, Semua Kecamatan, Semua Kel/Desa	DANA TRANSFER UMUM-DANA ALOKASI UMUM	Memperkuat Penyelarasan Kehidupan yang Harmonis dengan Lingkungan, Alam dan Budaya, serta Peningkatan Toleransi Antarumat Beragama untuk Mencapai Masyarakat Yang Adil dan Makmur	PP4 - Peningkatan Kepedulian Sosial dan Pelestarian Nilai-Nilai Budaya Lokal 3. Menjaga stabilitas pelaku ekonomi masyarakat	Dinas Pendidikan dan Kebudayaan		154.264.073,00	DINAS PENDIDIKAN DAN KEBUDAYAAN
	2.22.03.2.01.0003	Peningkatan Kapasitas Tata Kelola Lembaga Kesenian Tradisional														

NO	KODE	URUSAN / BIDANG URUSAN / PROGRAM / KEGIATAN / SUB KEGIATAN	INDIKATOR PROGRAM / KEGIATAN / SUB KEGIATAN	TARGET AKHIR PERIODE RENSTRA OPD	REALISASI CAPAIAN RENJA OPD TAHUN 2023	PRAKIRAAN CAPAIAN TARGET RENJA OPD TAHUN 2024	CAPAIAN KINERJA DAN KERANGKA PENDANAAN						KELOMPOK SASARAN	PRAKIRAAN MAJU RENCANA TAHUN 2026		PERANGKAT DAERAH PENANGGUNG JAWAB
							TARGET 2025	PAGU INDIKATIF (Rp)	LOKASI	SUMBER DANA	PRIORITAS			TARGET	PAGU INDIKATIF (Rp)	
											NASIONAL	DAERAH				
1	2	3	4	5	6	7	8	9	10	11	12	13	14	15	16	17
			Jumlah Lembaga Kesenian Tradisional yang Ditingkatkan Kapasitasnya				10 Lembaga	16.418.800,00	Kota Pasuruan, Semua Kecamatan, Semua Kel/Desa	DANA TRANSFER UMUM-DANA ALOKASI UMUM	Memperkuat Penyelarasan Kehidupan yang Harmonis dengan Lingkungan, Alam dan Budaya, serta Peningkatan Toleransi Antarumat Beragama untuk Mencapai Masyarakat Yang Adil dan Makmur	PP4 - Peningkatan Kepedulian Sosial dan Pelestarian Nilai-Nilai Budaya Lokal 3. Menjaga stabilitas pelaku ekonomi masyarakat	Dinas Pendidikan dan Kebudayaan		59.370.990,00	DINAS PENDIDIKAN DAN KEBUDAYAAN
3.	**2.22.04**	**PROGRAM PEMBINAAN SEJARAH**	***Persentase Pelaku Sejarah yang aktif***	**100 %**			**100 %**	**93.363.405,00**						**100 %**	**98.031.575,00**	
	2.22.04.2.01	Pembinaan Sejarah Lokal dalam 1 (Satu) Daerah Kabupaten/Kota	*Persentase Kegiatan Pelaku Sejarah dan Nilai Tradisi yang dilaksanakan*	-			100 %	93.363.405,00			Memperkuat Penyelarasan Kehidupan yang Harmonis dengan Lingkungan, Alam dan Budaya, serta Peningkatan Toleransi Antarumat Beragama untuk Mencapai Masyarakat Yang Adil dan Makmur	PP4 - Peningkatan Kepedulian Sosial dan Pelestarian Nilai-Nilai Budaya Lokal 3. Menjaga stabilitas pelaku ekonomi masyarakat	Dinas Pendidikan dan Kebudayaan	-	98.031.575,00	DINAS PENDIDIKAN DAN KEBUDAYAAN
	2.22.04.2.01.0001	Pemberdayaan Sumber Daya Manusia dan Lembaga Sejarah Lokal Kabupaten/Kota														

NO	KODE	URUSAN / BIDANG URUSAN / PROGRAM / KEGIATAN / SUB KEGIATAN	INDIKATOR PROGRAM / KEGIATAN / SUB KEGIATAN	TARGET AKHIR PERIODE RENSTRA OPD	REALISASI CAPAIAN RENJA OPD TAHUN 2023	PRAKIRAAN CAPAIAN TARGET RENJA OPD TAHUN 2024	CAPAIAN KINERJA DAN KERANGKA PENDANAAN						KELOMPOK SASARAN	PRAKIRAAN MAJU RENCANA TAHUN 2026		PERANGKAT DAERAH PENANGGUNG JAWAB
							TARGET 2025	PAGU INDIKATIF (Rp)	LOKASI	SUMBER DANA	PRIORITAS			TARGET	PAGU INDIKATIF (Rp)	
											NASIONAL	DAERAH				
1	2	3	4	5	6	7	8	9	10	11	12	13	14	15	16	17
			Jumlah Sumber Daya Manusia dan Lembaga Sejarah Lokal Provinsi yang Diberdayakan				77 Orang	93.363.405,00	Kota Pasuruan, Semua Kecamatan, Semua Kel/Desa	DANA TRANSFER UMUM-DANA ALOKASI UMUM	Memperkuat Penyelarasan Kehidupan yang Harmonis dengan Lingkungan, Alam dan Budaya, serta Peningkatan Toleransi Antarumat Beragama untuk Mencapai Masyarakat Yang Adil dan Makmur	PP4 - Peningkatan Kepedulian Sosial dan Pelestarian Nilai-Nilai Budaya Lokal 3. Menjaga stabilitas pelaku ekonomi masyarakat	Dinas Pendidikan dan Kebudayaan		98.031.575,00	DINAS PENDIDIKAN DAN KEBUDAYAAN
4.	**2.22.05**	**PROGRAM PELESTARIAN DAN PENGELOLAAN CAGAR BUDAYA**	***Persentase cagar budaya yang ditetapkan***	**100 %**			**100 %**	**185.589.300,00**						**100 %**	**222.490.275,00**	
	2.22.05.2.02	Pengelolaan Cagar Budaya Peringkat Kabupaten/Kota	*Persentase cagar budaya yang dikelola*	-			100 %	185.589.300,00			Memperkuat Penyelarasan Kehidupan yang Harmonis dengan Lingkungan, Alam dan Budaya, serta Peningkatan Toleransi Antarumat Beragama untuk Mencapai Masyarakat Yang Adil dan Makmur	PP4 - Peningkatan Kepedulian Sosial dan Pelestarian Nilai-Nilai Budaya Lokal 3. Menjaga stabilitas pelaku ekonomi masyarakat	Dinas Pendidikan dan Kebudayaan	-	222.490.275,00	DINAS PENDIDIKAN DAN KEBUDAYAAN
	2.22.05.2.02.0001	Pelindungan Cagar Budaya														

NO	KODE	URUSAN / BIDANG URUSAN / PROGRAM / KEGIATAN / SUB KEGIATAN	INDIKATOR PROGRAM / KEGIATAN / SUB KEGIATAN	TARGET AKHIR PERIODE RENSTRA OPD	REALISASI CAPAIAN RENJA OPD TAHUN 2023	PRAKIRAAN CAPAIAN TARGET RENJA OPD TAHUN 2024	CAPAIAN KINERJA DAN KERANGKA PENDANAAN						KELOMPOK SASARAN	PRAKIRAAN MAJU RENCANA TAHUN 2026		PERANGKAT DAERAH PENANGGUNG JAWAB
							TARGET 2025	PAGU INDIKATIF (Rp)	LOKASI	SUMBER DANA	PRIORITAS			TARGET	PAGU INDIKATIF (Rp)	
											NASIONAL	DAERAH				
1	2	3	4	5	6	7	8	9	10	11	12	13	14	15	16	17
			Jumlah Objek Cagar Budaya yang Dilindungi				16 Objek	131.518.300,00	Kota Pasuruan, Semua Kecamatan, Semua Kel/Desa	DANA TRANSFER UMUM-DANA ALOKASI UMUM	Memperkuat Penyelarasan Kehidupan yang Harmonis dengan Lingkungan, Alam dan Budaya, serta Peningkatan Toleransi Antarumat Beragama untuk Mencapai Masyarakat Yang Adil dan Makmur	PP4 - Peningkatan Kepedulian Sosial dan Pelestarian Nilai-Nilai Budaya Lokal 3. Menjaga stabilitas pelaku ekonomi masyarakat	Dinas Pendidikan dan Kebudayaan		138.094.215,00	DINAS PENDIDIKAN DAN KEBUDAYAAN
	2.22.05.2.02.0003	Pemanfaatan Cagar Budaya														
			Jumlah Objek Cagar Budaya yang Dimanfaatkan				16 Objek	54.071.000,00	Kota Pasuruan, Semua Kecamatan, Semua Kel/Desa	DANA TRANSFER UMUM-DANA ALOKASI UMUM	Memperkuat Penyelarasan Kehidupan yang Harmonis dengan Lingkungan, Alam dan Budaya, serta Peningkatan Toleransi Antarumat Beragama untuk Mencapai Masyarakat Yang Adil dan Makmur	PP4 - Peningkatan Kepedulian Sosial dan Pelestarian Nilai-Nilai Budaya Lokal 3. Menjaga stabilitas pelaku ekonomi masyarakat	Dinas Pendidikan dan Kebudayaan		84.396.060,00	DINAS PENDIDIKAN DAN KEBUDAYAAN
		UPT SDN BUGUL KIDUL 1						**127.640.000,00**							**134.022.000,00**	
	1	**URUSAN PEMERINTAHAN WAJIB YANG BERKAITAN DENGAN PELAYANAN DASAR**						**127.640.000,00**							**134.022.000,00**	
	1.01	**URUSAN PEMERINTAHAN BIDANG PENDIDIKAN**						**127.640.000,00**							**134.022.000,00**	
1.	**1.01.02**	**PROGRAM PENGELOLAAN PENDIDIKAN**	***Angka Partisipasi Murni (APM) SD/MI***	**-**			**100 %**	**127.640.000,00**						**-**	**134.022.000,00**	

NO	KODE	URUSAN / BIDANG URUSAN / PROGRAM / KEGIATAN / SUB KEGIATAN	INDIKATOR PROGRAM / KEGIATAN / SUB KEGIATAN	TARGET AKHIR PERIODE RENSTRA OPD	REALISASI CAPAIAN RENJA OPD TAHUN 2023	PRAKIRAAN CAPAIAN TARGET RENJA OPD TAHUN 2024	CAPAIAN KINERJA DAN KERANGKA PENDANAAN						KELOMPOK SASARAN	PRAKIRAAN MAJU RENCANA TAHUN 2026		PERANGKAT DAERAH PENANGGUNG JAWAB
							TARGET 2025	PAGU INDIKATIF (Rp)	LOKASI	SUMBER DANA	PRIORITAS			TARGET	PAGU INDIKATIF (Rp)	
											NASIONAL	DAERAH				
1	2	3	4	5	6	7	8	9	10	11	12	13	14	15	16	17
	1.01.02.2.01	Pengelolaan Pendidikan Sekolah Dasar	*Angka Kelulusan SD/MI*	-			100 %	127.640.000,00			Memperkuat Pembangunan Sumber Daya Manusia (SDM), Sains, Teknologi, Pendidikan, Kesehatan, Prestasi Olahraga, Kesetaraan Gender, serta Penguatan Peran Perempuan, Pemuda (Generasi Milenial dan Generasi Z), dan Penyandan Disabilitas	PP5 - Peningkatan Kemandirian Pangan dan Pengelolaan Sumber Daya Energi 5. Menjaga kualitas sumber daya manusia dalam mengakses pendidikan, kesehatan dan daya beli	UPT SDN Bugul Kidul 1	-	134.022.000,00	UPT SDN BUGUL KIDUL 1
	1.01.02.2.01.0029	Pengelolaan Dana BOS Sekolah Dasar														
			Jumlah Sekolah Dasar yang Mengelola Dana BOS				1 Satuan Pendidikan	57.600.000,00	Kota Pasuruan, Bugul Kidul, Bugul Kidul	DANA TRANSFER KHUSUS-DANA ALOKASI KHUSUS NON FISIK	Memperkuat Pembangunan Sumber Daya Manusia (SDM), Sains, Teknologi, Pendidikan, Kesehatan, Prestasi Olahraga, Kesetaraan Gender, serta Penguatan Peran Perempuan, Pemuda (Generasi Milenial dan Generasi Z), dan Penyandan Disabilitas	PP5 - Peningkatan Kemandirian Pangan dan Pengelolaan Sumber Daya Energi 5. Menjaga kualitas sumber daya manusia dalam mengakses pendidikan, kesehatan dan daya beli	UPT SDN Bugul Kidul 1		60.480.000,00	UPT SDN BUGUL KIDUL 1
	1.01.02.2.01.0054	Penyediaan Biaya Personil Peserta Didik Sekolah Dasar														

NO	KODE	URUSAN / BIDANG URUSAN / PROGRAM / KEGIATAN / SUB KEGIATAN	INDIKATOR PROGRAM / KEGIATAN / SUB KEGIATAN	TARGET AKHIR PERIODE RENSTRA OPD	REALISASI CAPAIAN RENJA OPD TAHUN 2023	PRAKIRAAN CAPAIAN TARGET RENJA OPD TAHUN 2024	CAPAIAN KINERJA DAN KERANGKA PENDANAAN						KELOMPOK SASARAN	PRAKIRAAN MAJU RENCANA TAHUN 2026		PERANGKAT DAERAH PENANGGUNG JAWAB
							TARGET 2025	PAGU INDIKATIF (Rp)	LOKASI	SUMBER DANA	PRIORITAS			TARGET	PAGU INDIKATIF (Rp)	
											NASIONAL	DAERAH				
1	2	3	4	5	6	7	8	9	10	11	12	13	14	15	16	17
			Jumlah Peserta Didik Sekolah Dasar yang Menerima Biaya Personil Peserta Didik				64 Peserta Didik	70.040.000,00	Kota Pasuruan, Bugul Kidul, Bugul Kidul	DANA TRANSFER UMUM-DANA ALOKASI UMUM	Memperkuat Pembangunan Sumber Daya Manusia (SDM), Sains, Teknologi, Pendidikan, Kesehatan, Prestasi Olahraga, Kesetaraan Gender, serta Penguatan Peran Perempuan, Pemuda (Generasi Milenial dan Generasi Z), dan Penyandan Disabilitas	PP3 - Peningkatan Kualitas Pendidikan, Kesehatan, Produktivitas dan Daya Saing Ketenagakerjaan serta Pengentasan Kemiskinan 5. Menjaga kualitas sumber daya manusia dalam mengakses pendidikan, kesehatan dan daya beli	UPT SDN Bugul Kidul 1		73.542.000,00	UPT SDN BUGUL KIDUL 1
		UPT SDN BUGUL KIDUL II						**271.280.000,00**							**284.844.000,00**	
	1	**URUSAN PEMERINTAHAN WAJIB YANG BERKAITAN DENGAN PELAYANAN DASAR**						**271.280.000,00**							**284.844.000,00**	
	1.01	**URUSAN PEMERINTAHAN BIDANG PENDIDIKAN**						**271.280.000,00**							**284.844.000,00**	
1.	**1.01.02**	**PROGRAM PENGELOLAAN PENDIDIKAN**	***Angka Partisipasi Murni (APM) SD/MI***	**-**			**100 %**	**271.280.000,00**						**-**	**284.844.000,00**	

NO	KODE	URUSAN / BIDANG URUSAN / PROGRAM / KEGIATAN / SUB KEGIATAN	INDIKATOR PROGRAM / KEGIATAN / SUB KEGIATAN	TARGET AKHIR PERIODE RENSTRA OPD	REALISASI CAPAIAN RENJA OPD TAHUN 2023	PRAKIRAAN CAPAIAN TARGET RENJA OPD TAHUN 2024	CAPAIAN KINERJA DAN KERANGKA PENDANAAN						KELOMPOK SASARAN	PRAKIRAAN MAJU RENCANA TAHUN 2026		PERANGKAT DAERAH PENANGGUNG JAWAB
							TARGET 2025	PAGU INDIKATIF (Rp)	LOKASI	SUMBER DANA	PRIORITAS			TARGET	PAGU INDIKATIF (Rp)	
											NASIONAL	DAERAH				
1	2	3	4	5	6	7	8	9	10	11	12	13	14	15	16	17
	1.01.02.2.01	Pengelolaan Pendidikan Sekolah Dasar	*Angka Kelulusan SD/MI*	-			100 %	271.280.000,00			Memperkuat Pembangunan Sumber Daya Manusia (SDM), Sains, Teknologi, Pendidikan, Kesehatan, Prestasi Olahraga, Kesetaraan Gender, serta Penguatan Peran Perempuan, Pemuda (Generasi Milenial dan Generasi Z), dan Penyandan Disabilitas	PP3 - Peningkatan Kualitas Pendidikan, Kesehatan, Produktivitas dan Daya Saing Ketenagakerjaan serta Pengentasan Kemiskinan 5. Menjaga kualitas sumber daya manusia dalam mengakses pendidikan, kesehatan dan daya beli	UPT SDN BUGUL KIDUL II	-	284.844.000,00	UPT SDN BUGUL KIDUL II
	1.01.02.2.01.0029	Pengelolaan Dana BOS Sekolah Dasar														
			Jumlah Sekolah Dasar yang Mengelola Dana BOS				1 Satuan Pendidikan	160.200.000,00	Kota Pasuruan, Bugul Kidul, Bugul Kidul	DANA TRANSFER KHUSUS-DANA ALOKASI KHUSUS NON FISIK	Memperkuat Pembangunan Sumber Daya Manusia (SDM), Sains, Teknologi, Pendidikan, Kesehatan, Prestasi Olahraga, Kesetaraan Gender, serta Penguatan Peran Perempuan, Pemuda (Generasi Milenial dan Generasi Z), dan Penyandan Disabilitas	PP3 - Peningkatan Kualitas Pendidikan, Kesehatan, Produktivitas dan Daya Saing Ketenagakerjaan serta Pengentasan Kemiskinan 5. Menjaga kualitas sumber daya manusia dalam mengakses pendidikan, kesehatan dan daya beli	UPT SDN BUGUL KIDUL II		168.210.000,00	UPT SDN BUGUL KIDUL II
	1.01.02.2.01.0054	Penyediaan Biaya Personil Peserta Didik Sekolah Dasar														

NO	KODE	URUSAN / BIDANG URUSAN / PROGRAM / KEGIATAN / SUB KEGIATAN	INDIKATOR PROGRAM / KEGIATAN / SUB KEGIATAN	TARGET AKHIR PERIODE RENSTRA OPD	REALISASI CAPAIAN RENJA OPD TAHUN 2023	PRAKIRAAN CAPAIAN TARGET RENJA OPD TAHUN 2024	CAPAIAN KINERJA DAN KERANGKA PENDANAAN						KELOMPOK SASARAN	PRAKIRAAN MAJU RENCANA TAHUN 2026		PERANGKAT DAERAH PENANGGUNG JAWAB
							TARGET 2025	PAGU INDIKATIF (Rp)	LOKASI	SUMBER DANA	PRIORITAS			TARGET	PAGU INDIKATIF (Rp)	
											NASIONAL	DAERAH				
1	2	3	4	5	6	7	8	9	10	11	12	13	14	15	16	17
			Jumlah Peserta Didik Sekolah Dasar yang Menerima Biaya Personil Peserta Didik				178 Peserta Didik	111.080.000,00	Kota Pasuruan, Bugul Kidul, Bugul Kidul	DANA TRANSFER UMUM-DANA ALOKASI UMUM	Memperkuat Pembangunan Sumber Daya Manusia (SDM), Sains, Teknologi, Pendidikan, Kesehatan, Prestasi Olahraga, Kesetaraan Gender, serta Penguatan Peran Perempuan, Pemuda (Generasi Milenial dan Generasi Z), dan Penyandan Disabilitas	PP3 - Peningkatan Kualitas Pendidikan, Kesehatan, Produktivitas dan Daya Saing Ketenagakerjaan serta Pengentasan Kemiskinan 5. Menjaga kualitas sumber daya manusia dalam mengakses pendidikan, kesehatan dan daya beli	UPT SDN BUGUL KIDUL II		116.634.000,00	UPT SDN BUGUL KIDUL II
		UPT SDN KRAMPYANGAN						**468.280.000,00**							**491.694.000,00**	
	1	**URUSAN PEMERINTAHAN WAJIB YANG BERKAITAN DENGAN PELAYANAN DASAR**						**468.280.000,00**							**491.694.000,00**	
	1.01	**URUSAN PEMERINTAHAN BIDANG PENDIDIKAN**						**468.280.000,00**							**491.694.000,00**	
1.	**1.01.02**	**PROGRAM PENGELOLAAN PENDIDIKAN**	***Angka Partisipasi Murni (APM) SD/MI***	**-**			**100 %**	**468.280.000,00**						**-**	**491.694.000,00**	

NO	KODE	URUSAN / BIDANG URUSAN / PROGRAM / KEGIATAN / SUB KEGIATAN	INDIKATOR PROGRAM / KEGIATAN / SUB KEGIATAN	TARGET AKHIR PERIODE RENSTRA OPD	REALISASI CAPAIAN RENJA OPD TAHUN 2023	PRAKIRAAN CAPAIAN TARGET RENJA OPD TAHUN 2024	CAPAIAN KINERJA DAN KERANGKA PENDANAAN						KELOMPOK SASARAN	PRAKIRAAN MAJU RENCANA TAHUN 2026		PERANGKAT DAERAH PENANGGUNG JAWAB
							TARGET 2025	PAGU INDIKATIF (Rp)	LOKASI	SUMBER DANA	PRIORITAS			TARGET	PAGU INDIKATIF (Rp)	
											NASIONAL	DAERAH				
1	2	3	4	5	6	7	8	9	10	11	12	13	14	15	16	17
	1.01.02.2.01	Pengelolaan Pendidikan Sekolah Dasar	*Angka Kelulusan SD/MI*	-			100 %	468.280.000,00			Memperkuat Pembangunan Sumber Daya Manusia (SDM), Sains, Teknologi, Pendidikan, Kesehatan, Prestasi Olahraga, Kesetaraan Gender, serta Penguatan Peran Perempuan, Pemuda (Generasi Milenial dan Generasi Z), dan Penyandan Disabilitas	PP3 - Peningkatan Kualitas Pendidikan, Kesehatan, Produktivitas dan Daya Saing Ketenagakerjaan serta Pengentasan Kemiskinan 5. Menjaga kualitas sumber daya manusia dalam mengakses pendidikan, kesehatan dan daya beli	UPT SDN KRAMPYANGAN	-	491.694.000,00	UPT SDN KRAMPYANGAN
	1.01.02.2.01.0029	Pengelolaan Dana BOS Sekolah Dasar														
			Jumlah Sekolah Dasar yang Mengelola Dana BOS				1 Satuan Pendidikan	295.200.000,00	Kota Pasuruan, Bugul Kidul, Krampyangan	DANA TRANSFER KHUSUS-DANA ALOKASI KHUSUS FISIK	Memperkuat Pembangunan Sumber Daya Manusia (SDM), Sains, Teknologi, Pendidikan, Kesehatan, Prestasi Olahraga, Kesetaraan Gender, serta Penguatan Peran Perempuan, Pemuda (Generasi Milenial dan Generasi Z), dan Penyandan Disabilitas	PP3 - Peningkatan Kualitas Pendidikan, Kesehatan, Produktivitas dan Daya Saing Ketenagakerjaan serta Pengentasan Kemiskinan 5. Menjaga kualitas sumber daya manusia dalam mengakses pendidikan, kesehatan dan daya beli	UPT SDN KRAMPYANGAN		309.960.000,00	UPT SDN KRAMPYANGAN
	1.01.02.2.01.0054	Penyediaan Biaya Personil Peserta Didik Sekolah Dasar														

NO	KODE	URUSAN / BIDANG URUSAN / PROGRAM / KEGIATAN / SUB KEGIATAN	INDIKATOR PROGRAM / KEGIATAN / SUB KEGIATAN	TARGET AKHIR PERIODE RENSTRA OPD	REALISASI CAPAIAN RENJA OPD TAHUN 2023	PRAKIRAAN CAPAIAN TARGET RENJA OPD TAHUN 2024	CAPAIAN KINERJA DAN KERANGKA PENDANAAN						KELOMPOK SASARAN	PRAKIRAAN MAJU RENCANA TAHUN 2026		PERANGKAT DAERAH PENANGGUNG JAWAB
							TARGET 2025	PAGU INDIKATIF (Rp)	LOKASI	SUMBER DANA	PRIORITAS			TARGET	PAGU INDIKATIF (Rp)	
											NASIONAL	DAERAH				
1	2	3	4	5	6	7	8	9	10	11	12	13	14	15	16	17
			Jumlah Peserta Didik Sekolah Dasar yang Menerima Biaya Personil Peserta Didik				328 Peserta Didik	173.080.000,00	Kota Pasuruan, Bugul Kidul, Krampyangan	DANA TRANSFER UMUM-DANA ALOKASI UMUM	Memperkuat Pembangunan Sumber Daya Manusia (SDM), Sains, Teknologi, Pendidikan, Kesehatan, Prestasi Olahraga, Kesetaraan Gender, serta Penguatan Peran Perempuan, Pemuda (Generasi Milenial dan Generasi Z), dan Penyandan Disabilitas	PP3 - Peningkatan Kualitas Pendidikan, Kesehatan, Produktivitas dan Daya Saing Ketenagakerjaan serta Pengentasan Kemiskinan 5. Menjaga kualitas sumber daya manusia dalam mengakses pendidikan, kesehatan dan daya beli	UPT SDN KRAMPYANGAN		181.734.000,00	UPT SDN KRAMPYANGAN
		UPT SDN TAPAAN I						**205.500.000,00**							**215.775.000,00**	
	1	**URUSAN PEMERINTAHAN WAJIB YANG BERKAITAN DENGAN PELAYANAN DASAR**						**205.500.000,00**							**215.775.000,00**	
	1.01	**URUSAN PEMERINTAHAN BIDANG PENDIDIKAN**						**205.500.000,00**							**215.775.000,00**	
1.	**1.01.02**	**PROGRAM PENGELOLAAN PENDIDIKAN**	***Angka Partisipasi Murni (APM) SD/MI***	**-**			**100 %**	**205.500.000,00**						**-**	**215.775.000,00**	

NO	KODE	URUSAN / BIDANG URUSAN / PROGRAM / KEGIATAN / SUB KEGIATAN	INDIKATOR PROGRAM / KEGIATAN / SUB KEGIATAN	TARGET AKHIR PERIODE RENSTRA OPD	REALISASI CAPAIAN RENJA OPD TAHUN 2023	PRAKIRAAN CAPAIAN TARGET RENJA OPD TAHUN 2024	CAPAIAN KINERJA DAN KERANGKA PENDANAAN						KELOMPOK SASARAN	PRAKIRAAN MAJU RENCANA TAHUN 2026		PERANGKAT DAERAH PENANGGUNG JAWAB
							TARGET 2025	PAGU INDIKATIF (Rp)	LOKASI	SUMBER DANA	PRIORITAS			TARGET	PAGU INDIKATIF (Rp)	
											NASIONAL	DAERAH				
1	2	3	4	5	6	7	8	9	10	11	12	13	14	15	16	17
	1.01.02.2.01	Pengelolaan Pendidikan Sekolah Dasar	*Angka Kelulusan SD/MI*	-			100 %	205.500.000,00			Memperkuat Pembangunan Sumber Daya Manusia (SDM), Sains, Teknologi, Pendidikan, Kesehatan, Prestasi Olahraga, Kesetaraan Gender, serta Penguatan Peran Perempuan, Pemuda (Generasi Milenial dan Generasi Z), dan Penyandan Disabilitas	PP3 - Peningkatan Kualitas Pendidikan, Kesehatan, Produktivitas dan Daya Saing Ketenagakerjaan serta Pengentasan Kemiskinan 5. Menjaga kualitas sumber daya manusia dalam mengakses pendidikan, kesehatan dan daya beli	UPT SDN TAPAAN I	-	215.775.000,00	UPT SDN TAPAAN I
	1.01.02.2.01.0029	Pengelolaan Dana BOS Sekolah Dasar														
			Jumlah Sekolah Dasar yang Mengelola Dana BOS				1 Satuan Pendidikan	112.500.000,00	Kota Pasuruan, Bugul Kidul, Tapa'an	DANA TRANSFER KHUSUS-DANA ALOKASI KHUSUS NON FISIK	Memperkuat Pembangunan Sumber Daya Manusia (SDM), Sains, Teknologi, Pendidikan, Kesehatan, Prestasi Olahraga, Kesetaraan Gender, serta Penguatan Peran Perempuan, Pemuda (Generasi Milenial dan Generasi Z), dan Penyandan Disabilitas	PP3 - Peningkatan Kualitas Pendidikan, Kesehatan, Produktivitas dan Daya Saing Ketenagakerjaan serta Pengentasan Kemiskinan 5. Menjaga kualitas sumber daya manusia dalam mengakses pendidikan, kesehatan dan daya beli	UPT SDN TAPAAN I		118.125.000,00	UPT SDN TAPAAN I
	1.01.02.2.01.0054	Penyediaan Biaya Personil Peserta Didik Sekolah Dasar														

NO	KODE	URUSAN / BIDANG URUSAN / PROGRAM / KEGIATAN / SUB KEGIATAN	INDIKATOR PROGRAM / KEGIATAN / SUB KEGIATAN	TARGET AKHIR PERIODE RENSTRA OPD	REALISASI CAPAIAN RENJA OPD TAHUN 2023	PRAKIRAAN CAPAIAN TARGET RENJA OPD TAHUN 2024	CAPAIAN KINERJA DAN KERANGKA PENDANAAN						KELOMPOK SASARAN	PRAKIRAAN MAJU RENCANA TAHUN 2026		PERANGKAT DAERAH PENANGGUNG JAWAB
							TARGET 2025	PAGU INDIKATIF (Rp)	LOKASI	SUMBER DANA	PRIORITAS			TARGET	PAGU INDIKATIF (Rp)	
											NASIONAL	DAERAH				
1	2	3	4	5	6	7	8	9	10	11	12	13	14	15	16	17
			Jumlah Peserta Didik Sekolah Dasar yang Menerima Biaya Personil Peserta Didik				125 Peserta Didik	93.000.000,00	Kota Pasuruan, Bugul Kidul, Tapa'an	DANA TRANSFER UMUM-DANA ALOKASI UMUM	Memperkuat Pembangunan Sumber Daya Manusia (SDM), Sains, Teknologi, Pendidikan, Kesehatan, Prestasi Olahraga, Kesetaraan Gender, serta Penguatan Peran Perempuan, Pemuda (Generasi Milenial dan Generasi Z), dan Penyandan Disabilitas	PP3 - Peningkatan Kualitas Pendidikan, Kesehatan, Produktivitas dan Daya Saing Ketenagakerjaan serta Pengentasan Kemiskinan 5. Menjaga kualitas sumber daya manusia dalam mengakses pendidikan, kesehatan dan daya beli	UPT SDN TAPAAN I		97.650.000,00	UPT SDN TAPAAN I
		UPT SDN TAPAAN II						**169.220.000,00**							**177.681.000,00**	
	1	**URUSAN PEMERINTAHAN WAJIB YANG BERKAITAN DENGAN PELAYANAN DASAR**						**169.220.000,00**							**177.681.000,00**	
	1.01	**URUSAN PEMERINTAHAN BIDANG PENDIDIKAN**						**169.220.000,00**							**177.681.000,00**	
1.	**1.01.02**	**PROGRAM PENGELOLAAN PENDIDIKAN**	***Angka Partisipasi Murni (APM) SD/MI***	**-**			**100 %**	**169.220.000,00**						**-**	**177.681.000,00**	

NO	KODE	URUSAN / BIDANG URUSAN / PROGRAM / KEGIATAN / SUB KEGIATAN	INDIKATOR PROGRAM / KEGIATAN / SUB KEGIATAN	TARGET AKHIR PERIODE RENSTRA OPD	REALISASI CAPAIAN RENJA OPD TAHUN 2023	PRAKIRAAN CAPAIAN TARGET RENJA OPD TAHUN 2024	CAPAIAN KINERJA DAN KERANGKA PENDANAAN						KELOMPOK SASARAN	PRAKIRAAN MAJU RENCANA TAHUN 2026		PERANGKAT DAERAH PENANGGUNG JAWAB
							TARGET 2025	PAGU INDIKATIF (Rp)	LOKASI	SUMBER DANA	PRIORITAS			TARGET	PAGU INDIKATIF (Rp)	
											NASIONAL	DAERAH				
1	2	3	4	5	6	7	8	9	10	11	12	13	14	15	16	17
	1.01.02.2.01	Pengelolaan Pendidikan Sekolah Dasar	*Angka Kelulusan SD/MI*	-			100 %	169.220.000,00			Memperkuat Pembangunan Sumber Daya Manusia (SDM), Sains, Teknologi, Pendidikan, Kesehatan, Prestasi Olahraga, Kesetaraan Gender, serta Penguatan Peran Perempuan, Pemuda (Generasi Milenial dan Generasi Z), dan Penyandan Disabilitas	PP3 - Peningkatan Kualitas Pendidikan, Kesehatan, Produktivitas dan Daya Saing Ketenagakerjaan serta Pengentasan Kemiskinan 5. Menjaga kualitas sumber daya manusia dalam mengakses pendidikan, kesehatan dan daya beli	UPT SDN TAPAAN II	-	177.681.000,00	UPT SDN TAPAAN II
	1.01.02.2.01.0029	Pengelolaan Dana BOS Sekolah Dasar														
			Jumlah Sekolah Dasar yang Mengelola Dana BOS				1 Satuan Pendidikan	87.300.000,00	Kota Pasuruan, Bugul Kidul, Tapa'an	DANA TRANSFER KHUSUS-DANA ALOKASI KHUSUS NON FISIK	Memperkuat Pembangunan Sumber Daya Manusia (SDM), Sains, Teknologi, Pendidikan, Kesehatan, Prestasi Olahraga, Kesetaraan Gender, serta Penguatan Peran Perempuan, Pemuda (Generasi Milenial dan Generasi Z), dan Penyandan Disabilitas	PP3 - Peningkatan Kualitas Pendidikan, Kesehatan, Produktivitas dan Daya Saing Ketenagakerjaan serta Pengentasan Kemiskinan 5. Menjaga kualitas sumber daya manusia dalam mengakses pendidikan, kesehatan dan daya beli	UPT SDN TAPAAN II		91.665.000,00	UPT SDN TAPAAN II
	1.01.02.2.01.0054	Penyediaan Biaya Personil Peserta Didik Sekolah Dasar														

NO	KODE	URUSAN / BIDANG URUSAN / PROGRAM / KEGIATAN / SUB KEGIATAN	INDIKATOR PROGRAM / KEGIATAN / SUB KEGIATAN	TARGET AKHIR PERIODE RENSTRA OPD	REALISASI CAPAIAN RENJA OPD TAHUN 2023	PRAKIRAAN CAPAIAN TARGET RENJA OPD TAHUN 2024	CAPAIAN KINERJA DAN KERANGKA PENDANAAN						KELOMPOK SASARAN	PRAKIRAAN MAJU RENCANA TAHUN 2026		PERANGKAT DAERAH PENANGGUNG JAWAB
							TARGET 2025	PAGU INDIKATIF (Rp)	LOKASI	SUMBER DANA	PRIORITAS			TARGET	PAGU INDIKATIF (Rp)	
											NASIONAL	DAERAH				
1	2	3	4	5	6	7	8	9	10	11	12	13	14	15	16	17
			Jumlah Peserta Didik Sekolah Dasar yang Menerima Biaya Personil Peserta Didik				97 Peserta Didik	81.920.000,00	Kota Pasuruan, Bugul Kidul, Tapa'an	DANA TRANSFER UMUM-DANA ALOKASI UMUM	Memperkuat Pembangunan Sumber Daya Manusia (SDM), Sains, Teknologi, Pendidikan, Kesehatan, Prestasi Olahraga, Kesetaraan Gender, serta Penguatan Peran Perempuan, Pemuda (Generasi Milenial dan Generasi Z), dan Penyandan Disabilitas	PP3 - Peningkatan Kualitas Pendidikan, Kesehatan, Produktivitas dan Daya Saing Ketenagakerjaan serta Pengentasan Kemiskinan 5. Menjaga kualitas sumber daya manusia dalam mengakses pendidikan, kesehatan dan daya beli	UPT SDN TAPAAN II		86.016.000,00	UPT SDN TAPAAN II
		UPT SDN BAKALAN						**396.020.000,00**							**415.821.000,00**	
	1	**URUSAN PEMERINTAHAN WAJIB YANG BERKAITAN DENGAN PELAYANAN DASAR**						**396.020.000,00**							**415.821.000,00**	
	1.01	**URUSAN PEMERINTAHAN BIDANG PENDIDIKAN**						**396.020.000,00**							**415.821.000,00**	
1.	**1.01.02**	**PROGRAM PENGELOLAAN PENDIDIKAN**	***Angka Partisipasi Murni (APM) SD/MI***	**-**			**100 %**	**396.020.000,00**						**-**	**415.821.000,00**	

NO	KODE	URUSAN / BIDANG URUSAN / PROGRAM / KEGIATAN / SUB KEGIATAN	INDIKATOR PROGRAM / KEGIATAN / SUB KEGIATAN	TARGET AKHIR PERIODE RENSTRA OPD	REALISASI CAPAIAN RENJA OPD TAHUN 2023	PRAKIRAAN CAPAIAN TARGET RENJA OPD TAHUN 2024	CAPAIAN KINERJA DAN KERANGKA PENDANAAN						KELOMPOK SASARAN	PRAKIRAAN MAJU RENCANA TAHUN 2026		PERANGKAT DAERAH PENANGGUNG JAWAB
							TARGET 2025	PAGU INDIKATIF (Rp)	LOKASI	SUMBER DANA	PRIORITAS			TARGET	PAGU INDIKATIF (Rp)	
											NASIONAL	DAERAH				
1	2	3	4	5	6	7	8	9	10	11	12	13	14	15	16	17
	1.01.02.2.01	Pengelolaan Pendidikan Sekolah Dasar	*Angka Kelulusan SD/MI*	-			100 %	396.020.000,00			Memperkuat Pembangunan Sumber Daya Manusia (SDM), Sains, Teknologi, Pendidikan, Kesehatan, Prestasi Olahraga, Kesetaraan Gender, serta Penguatan Peran Perempuan, Pemuda (Generasi Milenial dan Generasi Z), dan Penyandan Disabilitas	PP3 - Peningkatan Kualitas Pendidikan, Kesehatan, Produktivitas dan Daya Saing Ketenagakerjaan serta Pengentasan Kemiskinan 5. Menjaga kualitas sumber daya manusia dalam mengakses pendidikan, kesehatan dan daya beli	UPT SDN BAKALAN	-	415.821.000,00	UPT SDN BAKALAN
	1.01.02.2.01.0029	Pengelolaan Dana BOS Sekolah Dasar														
			Jumlah Sekolah Dasar yang Mengelola Dana BOS				1 Satuan Pendidikan	249.300.000,00	Kota Pasuruan, Bugul Kidul, Bakalan	DANA TRANSFER KHUSUS-DANA ALOKASI KHUSUS NON FISIK	Memperkuat Pembangunan Sumber Daya Manusia (SDM), Sains, Teknologi, Pendidikan, Kesehatan, Prestasi Olahraga, Kesetaraan Gender, serta Penguatan Peran Perempuan, Pemuda (Generasi Milenial dan Generasi Z), dan Penyandan Disabilitas	PP3 - Peningkatan Kualitas Pendidikan, Kesehatan, Produktivitas dan Daya Saing Ketenagakerjaan serta Pengentasan Kemiskinan 5. Menjaga kualitas sumber daya manusia dalam mengakses pendidikan, kesehatan dan daya beli	UPT SDN BAKALAN		261.765.000,00	UPT SDN BAKALAN
	1.01.02.2.01.0054	Penyediaan Biaya Personil Peserta Didik Sekolah Dasar														

NO	KODE	URUSAN / BIDANG URUSAN / PROGRAM / KEGIATAN / SUB KEGIATAN	INDIKATOR PROGRAM / KEGIATAN / SUB KEGIATAN	TARGET AKHIR PERIODE RENSTRA OPD	REALISASI CAPAIAN RENJA OPD TAHUN 2023	PRAKIRAAN CAPAIAN TARGET RENJA OPD TAHUN 2024	CAPAIAN KINERJA DAN KERANGKA PENDANAAN						KELOMPOK SASARAN	PRAKIRAAN MAJU RENCANA TAHUN 2026		PERANGKAT DAERAH PENANGGUNG JAWAB
							TARGET 2025	PAGU INDIKATIF (Rp)	LOKASI	SUMBER DANA	PRIORITAS			TARGET	PAGU INDIKATIF (Rp)	
											NASIONAL	DAERAH				
1	2	3	4	5	6	7	8	9	10	11	12	13	14	15	16	17
			Jumlah Peserta Didik Sekolah Dasar yang Menerima Biaya Personil Peserta Didik				277 Peserta Didik	146.720.000,00	Kota Pasuruan, Bugul Kidul, Bakalan	DANA TRANSFER UMUM-DANA ALOKASI UMUM	Memperkuat Pembangunan Sumber Daya Manusia (SDM), Sains, Teknologi, Pendidikan, Kesehatan, Prestasi Olahraga, Kesetaraan Gender, serta Penguatan Peran Perempuan, Pemuda (Generasi Milenial dan Generasi Z), dan Penyandan Disabilitas	PP3 - Peningkatan Kualitas Pendidikan, Kesehatan, Produktivitas dan Daya Saing Ketenagakerjaan serta Pengentasan Kemiskinan 5. Menjaga kualitas sumber daya manusia dalam mengakses pendidikan, kesehatan dan daya beli	UPT SDN BAKALAN		154.056.000,00	UPT SDN BAKALAN
		UPT SDN KEPEL						**228.180.000,00**							**239.589.000,00**	
	1	**URUSAN PEMERINTAHAN WAJIB YANG BERKAITAN DENGAN PELAYANAN DASAR**						**228.180.000,00**							**239.589.000,00**	
	1.01	**URUSAN PEMERINTAHAN BIDANG PENDIDIKAN**						**228.180.000,00**							**239.589.000,00**	
1.	**1.01.02**	**PROGRAM PENGELOLAAN PENDIDIKAN**	***Angka Partisipasi Murni (APM) SD/MI***	**-**			**100 %**	**228.180.000,00**						**-**	**239.589.000,00**	

NO	KODE	URUSAN / BIDANG URUSAN / PROGRAM / KEGIATAN / SUB KEGIATAN	INDIKATOR PROGRAM / KEGIATAN / SUB KEGIATAN	TARGET AKHIR PERIODE RENSTRA OPD	REALISASI CAPAIAN RENJA OPD TAHUN 2023	PRAKIRAAN CAPAIAN TARGET RENJA OPD TAHUN 2024	CAPAIAN KINERJA DAN KERANGKA PENDANAAN						KELOMPOK SASARAN	PRAKIRAAN MAJU RENCANA TAHUN 2026		PERANGKAT DAERAH PENANGGUNG JAWAB
							TARGET 2025	PAGU INDIKATIF (Rp)	LOKASI	SUMBER DANA	PRIORITAS			TARGET	PAGU INDIKATIF (Rp)	
											NASIONAL	DAERAH				
1	2	3	4	5	6	7	8	9	10	11	12	13	14	15	16	17
	1.01.02.2.01	Pengelolaan Pendidikan Sekolah Dasar	*Angka Kelulusan SD/MI*	-			100 %	228.180.000,00			Memperkuat Pembangunan Sumber Daya Manusia (SDM), Sains, Teknologi, Pendidikan, Kesehatan, Prestasi Olahraga, Kesetaraan Gender, serta Penguatan Peran Perempuan, Pemuda (Generasi Milenial dan Generasi Z), dan Penyandan Disabilitas	PP3 - Peningkatan Kualitas Pendidikan, Kesehatan, Produktivitas dan Daya Saing Ketenagakerjaan serta Pengentasan Kemiskinan 5. Menjaga kualitas sumber daya manusia dalam mengakses pendidikan, kesehatan dan daya beli	UPT SDN KEPEL	-	239.589.000,00	UPT SDN KEPEL
	1.01.02.2.01.0029	Pengelolaan Dana BOS Sekolah Dasar														
			Jumlah Sekolah Dasar yang Mengelola Dana BOS				1 Satuan Pendidikan	128.700.000,00	Kota Pasuruan, Bugul Kidul, Kepel	DANA TRANSFER KHUSUS-DANA ALOKASI KHUSUS NON FISIK	Memperkuat Pembangunan Sumber Daya Manusia (SDM), Sains, Teknologi, Pendidikan, Kesehatan, Prestasi Olahraga, Kesetaraan Gender, serta Penguatan Peran Perempuan, Pemuda (Generasi Milenial dan Generasi Z), dan Penyandan Disabilitas	PP3 - Peningkatan Kualitas Pendidikan, Kesehatan, Produktivitas dan Daya Saing Ketenagakerjaan serta Pengentasan Kemiskinan 5. Menjaga kualitas sumber daya manusia dalam mengakses pendidikan, kesehatan dan daya beli	UPT SDN KEPEL		135.135.000,00	UPT SDN KEPEL
	1.01.02.2.01.0054	Penyediaan Biaya Personil Peserta Didik Sekolah Dasar														

NO	KODE	URUSAN / BIDANG URUSAN / PROGRAM / KEGIATAN / SUB KEGIATAN	INDIKATOR PROGRAM / KEGIATAN / SUB KEGIATAN	TARGET AKHIR PERIODE RENSTRA OPD	REALISASI CAPAIAN RENJA OPD TAHUN 2023	PRAKIRAAN CAPAIAN TARGET RENJA OPD TAHUN 2024	CAPAIAN KINERJA DAN KERANGKA PENDANAAN						KELOMPOK SASARAN	PRAKIRAAN MAJU RENCANA TAHUN 2026		PERANGKAT DAERAH PENANGGUNG JAWAB
							TARGET 2025	PAGU INDIKATIF (Rp)	LOKASI	SUMBER DANA	PRIORITAS			TARGET	PAGU INDIKATIF (Rp)	
											NASIONAL	DAERAH				
1	2	3	4	5	6	7	8	9	10	11	12	13	14	15	16	17
			Jumlah Peserta Didik Sekolah Dasar yang Menerima Biaya Personil Peserta Didik				143 Peserta Didik	99.480.000,00	Kota Pasuruan, Bugul Kidul, Kepel	DANA TRANSFER UMUM-DANA ALOKASI UMUM	Memperkuat Pembangunan Sumber Daya Manusia (SDM), Sains, Teknologi, Pendidikan, Kesehatan, Prestasi Olahraga, Kesetaraan Gender, serta Penguatan Peran Perempuan, Pemuda (Generasi Milenial dan Generasi Z), dan Penyandan Disabilitas	PP3 - Peningkatan Kualitas Pendidikan, Kesehatan, Produktivitas dan Daya Saing Ketenagakerjaan serta Pengentasan Kemiskinan 5. Menjaga kualitas sumber daya manusia dalam mengakses pendidikan, kesehatan dan daya beli	UPT SDN KEPEL		104.454.000,00	UPT SDN KEPEL
		UPT SDN BLANDONGAN						**262.900.000,00**							**276.045.000,00**	
	1	**URUSAN PEMERINTAHAN WAJIB YANG BERKAITAN DENGAN PELAYANAN DASAR**						**262.900.000,00**							**276.045.000,00**	
	1.01	**URUSAN PEMERINTAHAN BIDANG PENDIDIKAN**						**262.900.000,00**							**276.045.000,00**	
1.	**1.01.02**	**PROGRAM PENGELOLAAN PENDIDIKAN**	***Angka Partisipasi Murni (APM) SD/MI***	**-**			**100 %**	**262.900.000,00**						**-**	**276.045.000,00**	

NO	KODE	URUSAN / BIDANG URUSAN / PROGRAM / KEGIATAN / SUB KEGIATAN	INDIKATOR PROGRAM / KEGIATAN / SUB KEGIATAN	TARGET AKHIR PERIODE RENSTRA OPD	REALISASI CAPAIAN RENJA OPD TAHUN 2023	PRAKIRAAN CAPAIAN TARGET RENJA OPD TAHUN 2024	CAPAIAN KINERJA DAN KERANGKA PENDANAAN						KELOMPOK SASARAN	PRAKIRAAN MAJU RENCANA TAHUN 2026		PERANGKAT DAERAH PENANGGUNG JAWAB
							TARGET 2025	PAGU INDIKATIF (Rp)	LOKASI	SUMBER DANA	PRIORITAS			TARGET	PAGU INDIKATIF (Rp)	
											NASIONAL	DAERAH				
1	2	3	4	5	6	7	8	9	10	11	12	13	14	15	16	17
	1.01.02.2.01	Pengelolaan Pendidikan Sekolah Dasar	*Angka Kelulusan SD/MI*	-			100 %	262.900.000,00			Memperkuat Pembangunan Sumber Daya Manusia (SDM), Sains, Teknologi, Pendidikan, Kesehatan, Prestasi Olahraga, Kesetaraan Gender, serta Penguatan Peran Perempuan, Pemuda (Generasi Milenial dan Generasi Z), dan Penyandan Disabilitas	PP3 - Peningkatan Kualitas Pendidikan, Kesehatan, Produktivitas dan Daya Saing Ketenagakerjaan serta Pengentasan Kemiskinan 5. Menjaga kualitas sumber daya manusia dalam mengakses pendidikan, kesehatan dan daya beli	UPT SDN BLANDONGAN	-	276.045.000,00	UPT SDN BLANDONGAN
	1.01.02.2.01.0029	Pengelolaan Dana BOS Sekolah Dasar														
			Jumlah Sekolah Dasar yang Mengelola Dana BOS				1 Satuan Pendidikan	148.500.000,00	Kota Pasuruan, Bugul Kidul, Blandongan	DANA TRANSFER KHUSUS-DANA ALOKASI KHUSUS NON FISIK	Memperkuat Pembangunan Sumber Daya Manusia (SDM), Sains, Teknologi, Pendidikan, Kesehatan, Prestasi Olahraga, Kesetaraan Gender, serta Penguatan Peran Perempuan, Pemuda (Generasi Milenial dan Generasi Z), dan Penyandan Disabilitas	PP3 - Peningkatan Kualitas Pendidikan, Kesehatan, Produktivitas dan Daya Saing Ketenagakerjaan serta Pengentasan Kemiskinan 5. Menjaga kualitas sumber daya manusia dalam mengakses pendidikan, kesehatan dan daya beli	UPT SDN BLANDONGAN		155.925.000,00	UPT SDN BLANDONGAN
	1.01.02.2.01.0054	Penyediaan Biaya Personil Peserta Didik Sekolah Dasar														

NO	KODE	URUSAN / BIDANG URUSAN / PROGRAM / KEGIATAN / SUB KEGIATAN	INDIKATOR PROGRAM / KEGIATAN / SUB KEGIATAN	TARGET AKHIR PERIODE RENSTRA OPD	REALISASI CAPAIAN RENJA OPD TAHUN 2023	PRAKIRAAN CAPAIAN TARGET RENJA OPD TAHUN 2024	CAPAIAN KINERJA DAN KERANGKA PENDANAAN						KELOMPOK SASARAN	PRAKIRAAN MAJU RENCANA TAHUN 2026		PERANGKAT DAERAH PENANGGUNG JAWAB
							TARGET 2025	PAGU INDIKATIF (Rp)	LOKASI	SUMBER DANA	PRIORITAS			TARGET	PAGU INDIKATIF (Rp)	
											NASIONAL	DAERAH				
1	2	3	4	5	6	7	8	9	10	11	12	13	14	15	16	17
			Jumlah Peserta Didik Sekolah Dasar yang Menerima Biaya Personil Peserta Didik				165 Peserta Didik	114.400.000,00	Kota Pasuruan, Bugul Kidul, Blandongan	DANA TRANSFER UMUM-DANA ALOKASI UMUM	Memperkuat Pembangunan Sumber Daya Manusia (SDM), Sains, Teknologi, Pendidikan, Kesehatan, Prestasi Olahraga, Kesetaraan Gender, serta Penguatan Peran Perempuan, Pemuda (Generasi Milenial dan Generasi Z), dan Penyandan Disabilitas	PP3 - Peningkatan Kualitas Pendidikan, Kesehatan, Produktivitas dan Daya Saing Ketenagakerjaan serta Pengentasan Kemiskinan 5. Menjaga kualitas sumber daya manusia dalam mengakses pendidikan, kesehatan dan daya beli	UPT SDN BLANDONGAN		120.120.000,00	UPT SDN BLANDONGAN
		UPT SDN PURUTREJO I						**391.920.000,00**							**411.516.000,00**	
	1	**URUSAN PEMERINTAHAN WAJIB YANG BERKAITAN DENGAN PELAYANAN DASAR**						**391.920.000,00**							**411.516.000,00**	
	1.01	**URUSAN PEMERINTAHAN BIDANG PENDIDIKAN**						**391.920.000,00**							**411.516.000,00**	
1.	**1.01.02**	**PROGRAM PENGELOLAAN PENDIDIKAN**	***Angka Partisipasi Murni (APM) SD/MI***	**-**			**100 %**	**391.920.000,00**						**-**	**411.516.000,00**	

NO	KODE	URUSAN / BIDANG URUSAN / PROGRAM / KEGIATAN / SUB KEGIATAN	INDIKATOR PROGRAM / KEGIATAN / SUB KEGIATAN	TARGET AKHIR PERIODE RENSTRA OPD	REALISASI CAPAIAN RENJA OPD TAHUN 2023	PRAKIRAAN CAPAIAN TARGET RENJA OPD TAHUN 2024	CAPAIAN KINERJA DAN KERANGKA PENDANAAN						KELOMPOK SASARAN	PRAKIRAAN MAJU RENCANA TAHUN 2026		PERANGKAT DAERAH PENANGGUNG JAWAB
							TARGET 2025	PAGU INDIKATIF (Rp)	LOKASI	SUMBER DANA	PRIORITAS			TARGET	PAGU INDIKATIF (Rp)	
											NASIONAL	DAERAH				
1	2	3	4	5	6	7	8	9	10	11	12	13	14	15	16	17
	1.01.02.2.01	Pengelolaan Pendidikan Sekolah Dasar	*Angka Kelulusan SD/MI*	-			100 %	391.920.000,00			Memperkuat Pembangunan Sumber Daya Manusia (SDM), Sains, Teknologi, Pendidikan, Kesehatan, Prestasi Olahraga, Kesetaraan Gender, serta Penguatan Peran Perempuan, Pemuda (Generasi Milenial dan Generasi Z), dan Penyandan Disabilitas	PP3 - Peningkatan Kualitas Pendidikan, Kesehatan, Produktivitas dan Daya Saing Ketenagakerjaan serta Pengentasan Kemiskinan 5. Menjaga kualitas sumber daya manusia dalam mengakses pendidikan, kesehatan dan daya beli	UPT SDN PURUTREJO I	-	411.516.000,00	UPT SDN PURUTREJO I
	1.01.02.2.01.0029	Pengelolaan Dana BOS Sekolah Dasar														
			Jumlah Sekolah Dasar yang Mengelola Dana BOS				1 Satuan Pendidikan	240.300.000,00	Kota Pasuruan, Purworejo, Purutrejo	DANA TRANSFER KHUSUS-DANA ALOKASI KHUSUS NON FISIK	Memperkuat Pembangunan Sumber Daya Manusia (SDM), Sains, Teknologi, Pendidikan, Kesehatan, Prestasi Olahraga, Kesetaraan Gender, serta Penguatan Peran Perempuan, Pemuda (Generasi Milenial dan Generasi Z), dan Penyandan Disabilitas	PP3 - Peningkatan Kualitas Pendidikan, Kesehatan, Produktivitas dan Daya Saing Ketenagakerjaan serta Pengentasan Kemiskinan 5. Menjaga kualitas sumber daya manusia dalam mengakses pendidikan, kesehatan dan daya beli	UPT SDN PURUTREJO I		252.315.000,00	UPT SDN PURUTREJO I
	1.01.02.2.01.0054	Penyediaan Biaya Personil Peserta Didik Sekolah Dasar														

NO	KODE	URUSAN / BIDANG URUSAN / PROGRAM / KEGIATAN / SUB KEGIATAN	INDIKATOR PROGRAM / KEGIATAN / SUB KEGIATAN	TARGET AKHIR PERIODE RENSTRA OPD	REALISASI CAPAIAN RENJA OPD TAHUN 2023	PRAKIRAAN CAPAIAN TARGET RENJA OPD TAHUN 2024	CAPAIAN KINERJA DAN KERANGKA PENDANAAN						KELOMPOK SASARAN	PRAKIRAAN MAJU RENCANA TAHUN 2026		PERANGKAT DAERAH PENANGGUNG JAWAB
							TARGET 2025	PAGU INDIKATIF (Rp)	LOKASI	SUMBER DANA	PRIORITAS			TARGET	PAGU INDIKATIF (Rp)	
											NASIONAL	DAERAH				
1	2	3	4	5	6	7	8	9	10	11	12	13	14	15	16	17
			Jumlah Peserta Didik Sekolah Dasar yang Menerima Biaya Personil Peserta Didik				267 Peserta Didik	151.620.000,00	Kota Pasuruan, Purworejo, Purutrejo	DANA TRANSFER UMUM-DANA ALOKASI UMUM	Memperkuat Pembangunan Sumber Daya Manusia (SDM), Sains, Teknologi, Pendidikan, Kesehatan, Prestasi Olahraga, Kesetaraan Gender, serta Penguatan Peran Perempuan, Pemuda (Generasi Milenial dan Generasi Z), dan Penyandan Disabilitas	PP3 - Peningkatan Kualitas Pendidikan, Kesehatan, Produktivitas dan Daya Saing Ketenagakerjaan serta Pengentasan Kemiskinan 5. Menjaga kualitas sumber daya manusia dalam mengakses pendidikan, kesehatan dan daya beli	UPT SDN PURUTREJO I		159.201.000,00	UPT SDN PURUTREJO I
		UPT SDN PURUTREJO II						**476.400.000,00**							**500.220.000,00**	
	1	**URUSAN PEMERINTAHAN WAJIB YANG BERKAITAN DENGAN PELAYANAN DASAR**						**476.400.000,00**							**500.220.000,00**	
	1.01	**URUSAN PEMERINTAHAN BIDANG PENDIDIKAN**						**476.400.000,00**							**500.220.000,00**	
1.	**1.01.02**	**PROGRAM PENGELOLAAN PENDIDIKAN**	***Angka Partisipasi Murni (APM) SD/MI***	**-**			**100 %**	**476.400.000,00**						**-**	**500.220.000,00**	

NO	KODE	URUSAN / BIDANG URUSAN / PROGRAM / KEGIATAN / SUB KEGIATAN	INDIKATOR PROGRAM / KEGIATAN / SUB KEGIATAN	TARGET AKHIR PERIODE RENSTRA OPD	REALISASI CAPAIAN RENJA OPD TAHUN 2023	PRAKIRAAN CAPAIAN TARGET RENJA OPD TAHUN 2024	CAPAIAN KINERJA DAN KERANGKA PENDANAAN						KELOMPOK SASARAN	PRAKIRAAN MAJU RENCANA TAHUN 2026		PERANGKAT DAERAH PENANGGUNG JAWAB
							TARGET 2025	PAGU INDIKATIF (Rp)	LOKASI	SUMBER DANA	PRIORITAS			TARGET	PAGU INDIKATIF (Rp)	
											NASIONAL	DAERAH				
1	2	3	4	5	6	7	8	9	10	11	12	13	14	15	16	17
	1.01.02.2.01	Pengelolaan Pendidikan Sekolah Dasar	*Angka Kelulusan SD/MI*	-			100 %	476.400.000,00			Memperkuat Pembangunan Sumber Daya Manusia (SDM), Sains, Teknologi, Pendidikan, Kesehatan, Prestasi Olahraga, Kesetaraan Gender, serta Penguatan Peran Perempuan, Pemuda (Generasi Milenial dan Generasi Z), dan Penyandan Disabilitas	PP3 - Peningkatan Kualitas Pendidikan, Kesehatan, Produktivitas dan Daya Saing Ketenagakerjaan serta Pengentasan Kemiskinan 5. Menjaga kualitas sumber daya manusia dalam mengakses pendidikan, kesehatan dan daya beli	UPT SDN PURUTREJO II	-	500.220.000,00	UPT SDN PURUTREJO II
	1.01.02.2.01.0029	Pengelolaan Dana BOS Sekolah Dasar														
			Jumlah Sekolah Dasar yang Mengelola Dana BOS				1 Satuan Pendidikan	313.500.000,00	Kota Pasuruan, Purworejo, Purworejo	DANA TRANSFER KHUSUS-DANA ALOKASI KHUSUS NON FISIK	Memperkuat Pembangunan Sumber Daya Manusia (SDM), Sains, Teknologi, Pendidikan, Kesehatan, Prestasi Olahraga, Kesetaraan Gender, serta Penguatan Peran Perempuan, Pemuda (Generasi Milenial dan Generasi Z), dan Penyandan Disabilitas	PP3 - Peningkatan Kualitas Pendidikan, Kesehatan, Produktivitas dan Daya Saing Ketenagakerjaan serta Pengentasan Kemiskinan 5. Menjaga kualitas sumber daya manusia dalam mengakses pendidikan, kesehatan dan daya beli	UPT SDN PURUTREJO II		329.175.000,00	UPT SDN PURUTREJO II
	1.01.02.2.01.0054	Penyediaan Biaya Personil Peserta Didik Sekolah Dasar														

NO	KODE	URUSAN / BIDANG URUSAN / PROGRAM / KEGIATAN / SUB KEGIATAN	INDIKATOR PROGRAM / KEGIATAN / SUB KEGIATAN	TARGET AKHIR PERIODE RENSTRA OPD	REALISASI CAPAIAN RENJA OPD TAHUN 2023	PRAKIRAAN CAPAIAN TARGET RENJA OPD TAHUN 2024	CAPAIAN KINERJA DAN KERANGKA PENDANAAN						KELOMPOK SASARAN	PRAKIRAAN MAJU RENCANA TAHUN 2026		PERANGKAT DAERAH PENANGGUNG JAWAB
							TARGET 2025	PAGU INDIKATIF (Rp)	LOKASI	SUMBER DANA	PRIORITAS			TARGET	PAGU INDIKATIF (Rp)	
											NASIONAL	DAERAH				
1	2	3	4	5	6	7	8	9	10	11	12	13	14	15	16	17
			Jumlah Peserta Didik Sekolah Dasar yang Menerima Biaya Personil Peserta Didik				315 Peserta Didik	162.900.000,00	Kota Pasuruan, Purworejo, Purutrejo	DANA TRANSFER UMUM-DANA ALOKASI UMUM	Memperkuat Pembangunan Sumber Daya Manusia (SDM), Sains, Teknologi, Pendidikan, Kesehatan, Prestasi Olahraga, Kesetaraan Gender, serta Penguatan Peran Perempuan, Pemuda (Generasi Milenial dan Generasi Z), dan Penyandan Disabilitas	PP3 - Peningkatan Kualitas Pendidikan, Kesehatan, Produktivitas dan Daya Saing Ketenagakerjaan serta Pengentasan Kemiskinan 5. Menjaga kualitas sumber daya manusia dalam mengakses pendidikan, kesehatan dan daya beli	UPT SDN PURUTREJO II		171.045.000,00	UPT SDN PURUTREJO II
		UPT SDN KEBONAGUNG						**1.171.580.000,00**							**1.230.159.000,00**	
	1	**URUSAN PEMERINTAHAN WAJIB YANG BERKAITAN DENGAN PELAYANAN DASAR**						**1.171.580.000,00**							**1.230.159.000,00**	
	1.01	**URUSAN PEMERINTAHAN BIDANG PENDIDIKAN**						**1.171.580.000,00**							**1.230.159.000,00**	
1.	**1.01.02**	**PROGRAM PENGELOLAAN PENDIDIKAN**	***Angka Partisipasi Murni (APM) SD/MI***	**-**			**100 %**	**1.171.580.000,00**						**-**	**1.230.159.000,00**	

NO	KODE	URUSAN / BIDANG URUSAN / PROGRAM / KEGIATAN / SUB KEGIATAN	INDIKATOR PROGRAM / KEGIATAN / SUB KEGIATAN	TARGET AKHIR PERIODE RENSTRA OPD	REALISASI CAPAIAN RENJA OPD TAHUN 2023	PRAKIRAAN CAPAIAN TARGET RENJA OPD TAHUN 2024	CAPAIAN KINERJA DAN KERANGKA PENDANAAN						KELOMPOK SASARAN	PRAKIRAAN MAJU RENCANA TAHUN 2026		PERANGKAT DAERAH PENANGGUNG JAWAB
							TARGET 2025	PAGU INDIKATIF (Rp)	LOKASI	SUMBER DANA	PRIORITAS			TARGET	PAGU INDIKATIF (Rp)	
											NASIONAL	DAERAH				
1	2	3	4	5	6	7	8	9	10	11	12	13	14	15	16	17
	1.01.02.2.01	Pengelolaan Pendidikan Sekolah Dasar	*Angka Kelulusan SD/MI*	-			100 %	1.171.580.000,00			Memperkuat Pembangunan Sumber Daya Manusia (SDM), Sains, Teknologi, Pendidikan, Kesehatan, Prestasi Olahraga, Kesetaraan Gender, serta Penguatan Peran Perempuan, Pemuda (Generasi Milenial dan Generasi Z), dan Penyandan Disabilitas	PP5 - Peningkatan Kemandirian Pangan dan Pengelolaan Sumber Daya Energi 5. Menjaga kualitas sumber daya manusia dalam mengakses pendidikan, kesehatan dan daya beli	UPT SDN KEBONAGUNG	-	1.230.159.000,00	UPT SDN KEBONAGUNG
	1.01.02.2.01.0029	Pengelolaan Dana BOS Sekolah Dasar														
			Jumlah Sekolah Dasar yang Mengelola Dana BOS				1 Satuan Pendidikan	794.700.000,00	Kota Pasuruan, Purworejo, Kebonagung	DANA TRANSFER KHUSUS-DANA ALOKASI KHUSUS NON FISIK	Memperkuat Pembangunan Sumber Daya Manusia (SDM), Sains, Teknologi, Pendidikan, Kesehatan, Prestasi Olahraga, Kesetaraan Gender, serta Penguatan Peran Perempuan, Pemuda (Generasi Milenial dan Generasi Z), dan Penyandan Disabilitas	PP5 - Peningkatan Kemandirian Pangan dan Pengelolaan Sumber Daya Energi 5. Menjaga kualitas sumber daya manusia dalam mengakses pendidikan, kesehatan dan daya beli	UPT SDN KEBONAGUNG		834.435.000,00	UPT SDN KEBONAGUNG
	1.01.02.2.01.0054	Penyediaan Biaya Personil Peserta Didik Sekolah Dasar														

NO	KODE	URUSAN / BIDANG URUSAN / PROGRAM / KEGIATAN / SUB KEGIATAN	INDIKATOR PROGRAM / KEGIATAN / SUB KEGIATAN	TARGET AKHIR PERIODE RENSTRA OPD	REALISASI CAPAIAN RENJA OPD TAHUN 2023	PRAKIRAAN CAPAIAN TARGET RENJA OPD TAHUN 2024	CAPAIAN KINERJA DAN KERANGKA PENDANAAN						KELOMPOK SASARAN	PRAKIRAAN MAJU RENCANA TAHUN 2026		PERANGKAT DAERAH PENANGGUNG JAWAB
							TARGET 2025	PAGU INDIKATIF (Rp)	LOKASI	SUMBER DANA	PRIORITAS			TARGET	PAGU INDIKATIF (Rp)	
											NASIONAL	DAERAH				
1	2	3	4	5	6	7	8	9	10	11	12	13	14	15	16	17
			Jumlah Peserta Didik Sekolah Dasar yang Menerima Biaya Personil Peserta Didik				883 Peserta Didik	376.880.000,00	Kota Pasuruan, Purworejo, Kebonagung	DANA TRANSFER UMUM-DANA ALOKASI UMUM	Memperkuat Pembangunan Sumber Daya Manusia (SDM), Sains, Teknologi, Pendidikan, Kesehatan, Prestasi Olahraga, Kesetaraan Gender, serta Penguatan Peran Perempuan, Pemuda (Generasi Milenial dan Generasi Z), dan Penyandan Disabilitas	PP3 - Peningkatan Kualitas Pendidikan, Kesehatan, Produktivitas dan Daya Saing Ketenagakerjaan serta Pengentasan Kemiskinan 5. Menjaga kualitas sumber daya manusia dalam mengakses pendidikan, kesehatan dan daya beli	UPT SDN KEBONAGUNG		395.724.000,00	UPT SDN KEBONAGUNG
		UPT SDN PURWOREJO I						**434.280.000,00**							**455.994.000,00**	
	1	**URUSAN PEMERINTAHAN WAJIB YANG BERKAITAN DENGAN PELAYANAN DASAR**						**434.280.000,00**							**455.994.000,00**	
	1.01	**URUSAN PEMERINTAHAN BIDANG PENDIDIKAN**						**434.280.000,00**							**455.994.000,00**	
1.	**1.01.02**	**PROGRAM PENGELOLAAN PENDIDIKAN**	***Angka Partisipasi Murni (APM) SD/MI***	**-**			**100 %**	**434.280.000,00**						**-**	**455.994.000,00**	

NO	KODE	URUSAN / BIDANG URUSAN / PROGRAM / KEGIATAN / SUB KEGIATAN	INDIKATOR PROGRAM / KEGIATAN / SUB KEGIATAN	TARGET AKHIR PERIODE RENSTRA OPD	REALISASI CAPAIAN RENJA OPD TAHUN 2023	PRAKIRAAN CAPAIAN TARGET RENJA OPD TAHUN 2024	CAPAIAN KINERJA DAN KERANGKA PENDANAAN						KELOMPOK SASARAN	PRAKIRAAN MAJU RENCANA TAHUN 2026		PERANGKAT DAERAH PENANGGUNG JAWAB
							TARGET 2025	PAGU INDIKATIF (Rp)	LOKASI	SUMBER DANA	PRIORITAS			TARGET	PAGU INDIKATIF (Rp)	
											NASIONAL	DAERAH				
1	2	3	4	5	6	7	8	9	10	11	12	13	14	15	16	17
	1.01.02.2.01	Pengelolaan Pendidikan Sekolah Dasar	*Angka Kelulusan SD/MI*	-			100 %	434.280.000,00			Memperkuat Pembangunan Sumber Daya Manusia (SDM), Sains, Teknologi, Pendidikan, Kesehatan, Prestasi Olahraga, Kesetaraan Gender, serta Penguatan Peran Perempuan, Pemuda (Generasi Milenial dan Generasi Z), dan Penyandan Disabilitas	PP3 - Peningkatan Kualitas Pendidikan, Kesehatan, Produktivitas dan Daya Saing Ketenagakerjaan serta Pengentasan Kemiskinan 5. Menjaga kualitas sumber daya manusia dalam mengakses pendidikan, kesehatan dan daya beli	UPT SDN PURWOREJO I	-	455.994.000,00	UPT SDN PURWOREJO I
	1.01.02.2.01.0029	Pengelolaan Dana BOS Sekolah Dasar														
			Jumlah Sekolah Dasar yang Mengelola Dana BOS				1 Satuan Pendidikan	272.700.000,00	Kota Pasuruan, Purworejo, Purworejo	DANA TRANSFER KHUSUS-DANA ALOKASI KHUSUS NON FISIK	Memperkuat Pembangunan Sumber Daya Manusia (SDM), Sains, Teknologi, Pendidikan, Kesehatan, Prestasi Olahraga, Kesetaraan Gender, serta Penguatan Peran Perempuan, Pemuda (Generasi Milenial dan Generasi Z), dan Penyandan Disabilitas	PP3 - Peningkatan Kualitas Pendidikan, Kesehatan, Produktivitas dan Daya Saing Ketenagakerjaan serta Pengentasan Kemiskinan 5. Menjaga kualitas sumber daya manusia dalam mengakses pendidikan, kesehatan dan daya beli	UPT SDN PURWOREJO I		286.335.000,00	UPT SDN PURWOREJO I
	1.01.02.2.01.0054	Penyediaan Biaya Personil Peserta Didik Sekolah Dasar														

NO	KODE	URUSAN / BIDANG URUSAN / PROGRAM / KEGIATAN / SUB KEGIATAN	INDIKATOR PROGRAM / KEGIATAN / SUB KEGIATAN	TARGET AKHIR PERIODE RENSTRA OPD	REALISASI CAPAIAN RENJA OPD TAHUN 2023	PRAKIRAAN CAPAIAN TARGET RENJA OPD TAHUN 2024	CAPAIAN KINERJA DAN KERANGKA PENDANAAN						KELOMPOK SASARAN	PRAKIRAAN MAJU RENCANA TAHUN 2026		PERANGKAT DAERAH PENANGGUNG JAWAB
							TARGET 2025	PAGU INDIKATIF (Rp)	LOKASI	SUMBER DANA	PRIORITAS			TARGET	PAGU INDIKATIF (Rp)	
											NASIONAL	DAERAH				
1	2	3	4	5	6	7	8	9	10	11	12	13	14	15	16	17
			Jumlah Peserta Didik Sekolah Dasar yang Menerima Biaya Personil Peserta Didik				303 Peserta Didik	161.580.000,00	Kota Pasuruan, Purworejo, Purworejo	DANA TRANSFER UMUM-DANA ALOKASI UMUM	Memperkuat Pembangunan Sumber Daya Manusia (SDM), Sains, Teknologi, Pendidikan, Kesehatan, Prestasi Olahraga, Kesetaraan Gender, serta Penguatan Peran Perempuan, Pemuda (Generasi Milenial dan Generasi Z), dan Penyandan Disabilitas	PP3 - Peningkatan Kualitas Pendidikan, Kesehatan, Produktivitas dan Daya Saing Ketenagakerjaan serta Pengentasan Kemiskinan 5. Menjaga kualitas sumber daya manusia dalam mengakses pendidikan, kesehatan dan daya beli	UPT SDN PURWOREJO I		169.659.000,00	UPT SDN PURWOREJO I
		UPT SDN PURWOREJO III						**212.060.000,00**							**222.663.000,00**	
	1	**URUSAN PEMERINTAHAN WAJIB YANG BERKAITAN DENGAN PELAYANAN DASAR**						**212.060.000,00**							**222.663.000,00**	
	1.01	**URUSAN PEMERINTAHAN BIDANG PENDIDIKAN**						**212.060.000,00**							**222.663.000,00**	
1.	**1.01.02**	**PROGRAM PENGELOLAAN PENDIDIKAN**	***Angka Partisipasi Murni (APM) SD/MI***	**-**			**100 %**	**212.060.000,00**						**-**	**222.663.000,00**	

NO	KODE	URUSAN / BIDANG URUSAN / PROGRAM / KEGIATAN / SUB KEGIATAN	INDIKATOR PROGRAM / KEGIATAN / SUB KEGIATAN	TARGET AKHIR PERIODE RENSTRA OPD	REALISASI CAPAIAN RENJA OPD TAHUN 2023	PRAKIRAAN CAPAIAN TARGET RENJA OPD TAHUN 2024	CAPAIAN KINERJA DAN KERANGKA PENDANAAN						KELOMPOK SASARAN	PRAKIRAAN MAJU RENCANA TAHUN 2026		PERANGKAT DAERAH PENANGGUNG JAWAB
							TARGET 2025	PAGU INDIKATIF (Rp)	LOKASI	SUMBER DANA	PRIORITAS			TARGET	PAGU INDIKATIF (Rp)	
											NASIONAL	DAERAH				
1	2	3	4	5	6	7	8	9	10	11	12	13	14	15	16	17
	1.01.02.2.01	Pengelolaan Pendidikan Sekolah Dasar	*Angka Kelulusan SD/MI*	-			100 %	212.060.000,00			Memperkuat Pembangunan Sumber Daya Manusia (SDM), Sains, Teknologi, Pendidikan, Kesehatan, Prestasi Olahraga, Kesetaraan Gender, serta Penguatan Peran Perempuan, Pemuda (Generasi Milenial dan Generasi Z), dan Penyandan Disabilitas	PP3 - Peningkatan Kualitas Pendidikan, Kesehatan, Produktivitas dan Daya Saing Ketenagakerjaan serta Pengentasan Kemiskinan 5. Menjaga kualitas sumber daya manusia dalam mengakses pendidikan, kesehatan dan daya beli	UPT SDN PURWOREJO III	-	222.663.000,00	UPT SDN PURWOREJO III
	1.01.02.2.01.0029	Pengelolaan Dana BOS Sekolah Dasar														
			Jumlah Sekolah Dasar yang Mengelola Dana BOS				1 Satuan Pendidikan	117.900.000,00	Kota Pasuruan, Purworejo, Purworejo	DANA TRANSFER KHUSUS-DANA ALOKASI KHUSUS NON FISIK	Memperkuat Pembangunan Sumber Daya Manusia (SDM), Sains, Teknologi, Pendidikan, Kesehatan, Prestasi Olahraga, Kesetaraan Gender, serta Penguatan Peran Perempuan, Pemuda (Generasi Milenial dan Generasi Z), dan Penyandan Disabilitas	PP3 - Peningkatan Kualitas Pendidikan, Kesehatan, Produktivitas dan Daya Saing Ketenagakerjaan serta Pengentasan Kemiskinan 5. Menjaga kualitas sumber daya manusia dalam mengakses pendidikan, kesehatan dan daya beli	UPT SDN PURWOREJO III		123.795.000,00	UPT SDN PURWOREJO III
	1.01.02.2.01.0054	Penyediaan Biaya Personil Peserta Didik Sekolah Dasar														

NO	KODE	URUSAN / BIDANG URUSAN / PROGRAM / KEGIATAN / SUB KEGIATAN	INDIKATOR PROGRAM / KEGIATAN / SUB KEGIATAN	TARGET AKHIR PERIODE RENSTRA OPD	REALISASI CAPAIAN RENJA OPD TAHUN 2023	PRAKIRAAN CAPAIAN TARGET RENJA OPD TAHUN 2024	CAPAIAN KINERJA DAN KERANGKA PENDANAAN						KELOMPOK SASARAN	PRAKIRAAN MAJU RENCANA TAHUN 2026		PERANGKAT DAERAH PENANGGUNG JAWAB
							TARGET 2025	PAGU INDIKATIF (Rp)	LOKASI	SUMBER DANA	PRIORITAS			TARGET	PAGU INDIKATIF (Rp)	
											NASIONAL	DAERAH				
1	2	3	4	5	6	7	8	9	10	11	12	13	14	15	16	17
			Jumlah Peserta Didik Sekolah Dasar yang Menerima Biaya Personil Peserta Didik				131 Peserta Didik	94.160.000,00	Kota Pasuruan, Purworejo, Purworejo	DANA TRANSFER UMUM-DANA ALOKASI UMUM	Memperkuat Pembangunan Sumber Daya Manusia (SDM), Sains, Teknologi, Pendidikan, Kesehatan, Prestasi Olahraga, Kesetaraan Gender, serta Penguatan Peran Perempuan, Pemuda (Generasi Milenial dan Generasi Z), dan Penyandan Disabilitas	PP3 - Peningkatan Kualitas Pendidikan, Kesehatan, Produktivitas dan Daya Saing Ketenagakerjaan serta Pengentasan Kemiskinan 5. Menjaga kualitas sumber daya manusia dalam mengakses pendidikan, kesehatan dan daya beli	UPT SDN PURWOREJO III		98.868.000,00	UPT SDN PURWOREJO III
		UPT SDN POHJENTREK I						**260.940.000,00**							**273.987.000,00**	
	1	**URUSAN PEMERINTAHAN WAJIB YANG BERKAITAN DENGAN PELAYANAN DASAR**						**260.940.000,00**							**273.987.000,00**	
	1.01	**URUSAN PEMERINTAHAN BIDANG PENDIDIKAN**						**260.940.000,00**							**273.987.000,00**	
1.	**1.01.02**	**PROGRAM PENGELOLAAN PENDIDIKAN**	***Angka Partisipasi Murni (APM) SD/MI***	**-**			**100 %**	**260.940.000,00**						**-**	**273.987.000,00**	

NO	KODE	URUSAN / BIDANG URUSAN / PROGRAM / KEGIATAN / SUB KEGIATAN	INDIKATOR PROGRAM / KEGIATAN / SUB KEGIATAN	TARGET AKHIR PERIODE RENSTRA OPD	REALISASI CAPAIAN RENJA OPD TAHUN 2023	PRAKIRAAN CAPAIAN TARGET RENJA OPD TAHUN 2024	CAPAIAN KINERJA DAN KERANGKA PENDANAAN						KELOMPOK SASARAN	PRAKIRAAN MAJU RENCANA TAHUN 2026		PERANGKAT DAERAH PENANGGUNG JAWAB
							TARGET 2025	PAGU INDIKATIF (Rp)	LOKASI	SUMBER DANA	PRIORITAS			TARGET	PAGU INDIKATIF (Rp)	
											NASIONAL	DAERAH				
1	2	3	4	5	6	7	8	9	10	11	12	13	14	15	16	17
	1.01.02.2.01	Pengelolaan Pendidikan Sekolah Dasar	*Angka Kelulusan SD/MI*	-			100 %	260.940.000,00			Memperkuat Pembangunan Sumber Daya Manusia (SDM), Sains, Teknologi, Pendidikan, Kesehatan, Prestasi Olahraga, Kesetaraan Gender, serta Penguatan Peran Perempuan, Pemuda (Generasi Milenial dan Generasi Z), dan Penyandan Disabilitas	PP3 - Peningkatan Kualitas Pendidikan, Kesehatan, Produktivitas dan Daya Saing Ketenagakerjaan serta Pengentasan Kemiskinan 5. Menjaga kualitas sumber daya manusia dalam mengakses pendidikan, kesehatan dan daya beli	UPT SDN POHJENTREK I	-	273.987.000,00	UPT SDN POHJENTREK I
	1.01.02.2.01.0029	Pengelolaan Dana BOS Sekolah Dasar														
			Jumlah Sekolah Dasar yang Mengelola Dana BOS				1 Satuan Pendidikan	152.100.000,00	Kota Pasuruan, Purworejo, Pohjentrek	DANA TRANSFER KHUSUS-DANA ALOKASI KHUSUS NON FISIK	Memperkuat Pembangunan Sumber Daya Manusia (SDM), Sains, Teknologi, Pendidikan, Kesehatan, Prestasi Olahraga, Kesetaraan Gender, serta Penguatan Peran Perempuan, Pemuda (Generasi Milenial dan Generasi Z), dan Penyandan Disabilitas	PP3 - Peningkatan Kualitas Pendidikan, Kesehatan, Produktivitas dan Daya Saing Ketenagakerjaan serta Pengentasan Kemiskinan 5. Menjaga kualitas sumber daya manusia dalam mengakses pendidikan, kesehatan dan daya beli	UPT SDN POHJENTREK I		159.705.000,00	UPT SDN POHJENTREK I
	1.01.02.2.01.0054	Penyediaan Biaya Personil Peserta Didik Sekolah Dasar														

NO	KODE	URUSAN / BIDANG URUSAN / PROGRAM / KEGIATAN / SUB KEGIATAN	INDIKATOR PROGRAM / KEGIATAN / SUB KEGIATAN	TARGET AKHIR PERIODE RENSTRA OPD	REALISASI CAPAIAN RENJA OPD TAHUN 2023	PRAKIRAAN CAPAIAN TARGET RENJA OPD TAHUN 2024	CAPAIAN KINERJA DAN KERANGKA PENDANAAN						KELOMPOK SASARAN	PRAKIRAAN MAJU RENCANA TAHUN 2026		PERANGKAT DAERAH PENANGGUNG JAWAB
							TARGET 2025	PAGU INDIKATIF (Rp)	LOKASI	SUMBER DANA	PRIORITAS			TARGET	PAGU INDIKATIF (Rp)	
											NASIONAL	DAERAH				
1	2	3	4	5	6	7	8	9	10	11	12	13	14	15	16	17
			Jumlah Peserta Didik Sekolah Dasar yang Menerima Biaya Personil Peserta Didik				169 Peserta Didik	108.840.000,00	Kota Pasuruan, Purworejo, Pohjentrek	DANA TRANSFER UMUM-DANA ALOKASI UMUM	Memperkuat Pembangunan Sumber Daya Manusia (SDM), Sains, Teknologi, Pendidikan, Kesehatan, Prestasi Olahraga, Kesetaraan Gender, serta Penguatan Peran Perempuan, Pemuda (Generasi Milenial dan Generasi Z), dan Penyandan Disabilitas	PP3 - Peningkatan Kualitas Pendidikan, Kesehatan, Produktivitas dan Daya Saing Ketenagakerjaan serta Pengentasan Kemiskinan 5. Menjaga kualitas sumber daya manusia dalam mengakses pendidikan, kesehatan dan daya beli	UPT SDN POHJENTREK I		114.282.000,00	UPT SDN POHJENTREK I
		UPT SDN POHJENTREK II						**185.080.000,00**							**194.334.000,00**	
	1	**URUSAN PEMERINTAHAN WAJIB YANG BERKAITAN DENGAN PELAYANAN DASAR**						**185.080.000,00**							**194.334.000,00**	
	1.01	**URUSAN PEMERINTAHAN BIDANG PENDIDIKAN**						**185.080.000,00**							**194.334.000,00**	
1.	**1.01.02**	**PROGRAM PENGELOLAAN PENDIDIKAN**	***Angka Partisipasi Murni (APM) SD/MI***	**-**			**100 %**	**185.080.000,00**						**-**	**194.334.000,00**	

NO	KODE	URUSAN / BIDANG URUSAN / PROGRAM / KEGIATAN / SUB KEGIATAN	INDIKATOR PROGRAM / KEGIATAN / SUB KEGIATAN	TARGET AKHIR PERIODE RENSTRA OPD	REALISASI CAPAIAN RENJA OPD TAHUN 2023	PRAKIRAAN CAPAIAN TARGET RENJA OPD TAHUN 2024	CAPAIAN KINERJA DAN KERANGKA PENDANAAN						KELOMPOK SASARAN	PRAKIRAAN MAJU RENCANA TAHUN 2026		PERANGKAT DAERAH PENANGGUNG JAWAB
							TARGET 2025	PAGU INDIKATIF (Rp)	LOKASI	SUMBER DANA	PRIORITAS			TARGET	PAGU INDIKATIF (Rp)	
											NASIONAL	DAERAH				
1	2	3	4	5	6	7	8	9	10	11	12	13	14	15	16	17
	1.01.02.2.01	Pengelolaan Pendidikan Sekolah Dasar	*Angka Kelulusan SD/MI*	-			100 %	185.080.000,00			Memperkuat Pembangunan Sumber Daya Manusia (SDM), Sains, Teknologi, Pendidikan, Kesehatan, Prestasi Olahraga, Kesetaraan Gender, serta Penguatan Peran Perempuan, Pemuda (Generasi Milenial dan Generasi Z), dan Penyandan Disabilitas	PP3 - Peningkatan Kualitas Pendidikan, Kesehatan, Produktivitas dan Daya Saing Ketenagakerjaan serta Pengentasan Kemiskinan 5. Menjaga kualitas sumber daya manusia dalam mengakses pendidikan, kesehatan dan daya beli	UPT SDN POHJENTREK II	-	194.334.000,00	UPT SDN POHJENTREK II
	1.01.02.2.01.0029	Pengelolaan Dana BOS Sekolah Dasar														
			Jumlah Sekolah Dasar yang Mengelola Dana BOS				1 Satuan Pendidikan	97.200.000,00	Kota Pasuruan, Purworejo, Pohjentrek	DANA TRANSFER KHUSUS-DANA ALOKASI KHUSUS NON FISIK	Memperkuat Pembangunan Sumber Daya Manusia (SDM), Sains, Teknologi, Pendidikan, Kesehatan, Prestasi Olahraga, Kesetaraan Gender, serta Penguatan Peran Perempuan, Pemuda (Generasi Milenial dan Generasi Z), dan Penyandan Disabilitas	PP3 - Peningkatan Kualitas Pendidikan, Kesehatan, Produktivitas dan Daya Saing Ketenagakerjaan serta Pengentasan Kemiskinan 5. Menjaga kualitas sumber daya manusia dalam mengakses pendidikan, kesehatan dan daya beli	UPT SDN POHJENTREK II		102.060.000,00	UPT SDN POHJENTREK II
	1.01.02.2.01.0054	Penyediaan Biaya Personil Peserta Didik Sekolah Dasar														

NO	KODE	URUSAN / BIDANG URUSAN / PROGRAM / KEGIATAN / SUB KEGIATAN	INDIKATOR PROGRAM / KEGIATAN / SUB KEGIATAN	TARGET AKHIR PERIODE RENSTRA OPD	REALISASI CAPAIAN RENJA OPD TAHUN 2023	PRAKIRAAN CAPAIAN TARGET RENJA OPD TAHUN 2024	CAPAIAN KINERJA DAN KERANGKA PENDANAAN						KELOMPOK SASARAN	PRAKIRAAN MAJU RENCANA TAHUN 2026		PERANGKAT DAERAH PENANGGUNG JAWAB
							TARGET 2025	PAGU INDIKATIF (Rp)	LOKASI	SUMBER DANA	PRIORITAS			TARGET	PAGU INDIKATIF (Rp)	
											NASIONAL	DAERAH				
1	2	3	4	5	6	7	8	9	10	11	12	13	14	15	16	17
			Jumlah Peserta Didik Sekolah Dasar yang Menerima Biaya Personil Peserta Didik				108 Peserta Didik	87.880.000,00	Kota Pasuruan, Purworejo, Pohjentrek	DANA TRANSFER UMUM-DANA ALOKASI UMUM	Memperkuat Pembangunan Sumber Daya Manusia (SDM), Sains, Teknologi, Pendidikan, Kesehatan, Prestasi Olahraga, Kesetaraan Gender, serta Penguatan Peran Perempuan, Pemuda (Generasi Milenial dan Generasi Z), dan Penyandan Disabilitas	PP3 - Peningkatan Kualitas Pendidikan, Kesehatan, Produktivitas dan Daya Saing Ketenagakerjaan serta Pengentasan Kemiskinan 5. Menjaga kualitas sumber daya manusia dalam mengakses pendidikan, kesehatan dan daya beli	UPT SDN POHJENTREK II		92.274.000,00	UPT SDN POHJENTREK II
		UPT SDN TEMBOKREJO I						**397.000.000,00**							**416.850.000,00**	
	1	**URUSAN PEMERINTAHAN WAJIB YANG BERKAITAN DENGAN PELAYANAN DASAR**						**397.000.000,00**							**416.850.000,00**	
	1.01	**URUSAN PEMERINTAHAN BIDANG PENDIDIKAN**						**397.000.000,00**							**416.850.000,00**	
1.	**1.01.02**	**PROGRAM PENGELOLAAN PENDIDIKAN**	***Angka Partisipasi Murni (APM) SD/MI***	**-**			**100 %**	**397.000.000,00**						**-**	**416.850.000,00**	

NO	KODE	URUSAN / BIDANG URUSAN / PROGRAM / KEGIATAN / SUB KEGIATAN	INDIKATOR PROGRAM / KEGIATAN / SUB KEGIATAN	TARGET AKHIR PERIODE RENSTRA OPD	REALISASI CAPAIAN RENJA OPD TAHUN 2023	PRAKIRAAN CAPAIAN TARGET RENJA OPD TAHUN 2024	CAPAIAN KINERJA DAN KERANGKA PENDANAAN						KELOMPOK SASARAN	PRAKIRAAN MAJU RENCANA TAHUN 2026		PERANGKAT DAERAH PENANGGUNG JAWAB
							TARGET 2025	PAGU INDIKATIF (Rp)	LOKASI	SUMBER DANA	PRIORITAS			TARGET	PAGU INDIKATIF (Rp)	
											NASIONAL	DAERAH				
1	2	3	4	5	6	7	8	9	10	11	12	13	14	15	16	17
	1.01.02.2.01	Pengelolaan Pendidikan Sekolah Dasar	*Angka Kelulusan SD/MI*	-			100 %	397.000.000,00			Memperkuat Pembangunan Sumber Daya Manusia (SDM), Sains, Teknologi, Pendidikan, Kesehatan, Prestasi Olahraga, Kesetaraan Gender, serta Penguatan Peran Perempuan, Pemuda (Generasi Milenial dan Generasi Z), dan Penyandan Disabilitas	PP3 - Peningkatan Kualitas Pendidikan, Kesehatan, Produktivitas dan Daya Saing Ketenagakerjaan serta Pengentasan Kemiskinan 5. Menjaga kualitas sumber daya manusia dalam mengakses pendidikan, kesehatan dan daya beli	UPT SDN TEMBOKREJO II	-	416.850.000,00	UPT SDN TEMBOKREJO I
	1.01.02.2.01.0029	Pengelolaan Dana BOS Sekolah Dasar														
			Jumlah Sekolah Dasar yang Mengelola Dana BOS				1 Satuan Pendidikan	247.500.000,00	Kota Pasuruan, Purworejo, Tembokrejo	DANA TRANSFER KHUSUS-DANA ALOKASI KHUSUS NON FISIK	Memperkuat Pembangunan Sumber Daya Manusia (SDM), Sains, Teknologi, Pendidikan, Kesehatan, Prestasi Olahraga, Kesetaraan Gender, serta Penguatan Peran Perempuan, Pemuda (Generasi Milenial dan Generasi Z), dan Penyandan Disabilitas	PP3 - Peningkatan Kualitas Pendidikan, Kesehatan, Produktivitas dan Daya Saing Ketenagakerjaan serta Pengentasan Kemiskinan 5. Menjaga kualitas sumber daya manusia dalam mengakses pendidikan, kesehatan dan daya beli	UPT SDN TEMBOKREJO II		259.875.000,00	UPT SDN TEMBOKREJO I
	1.01.02.2.01.0054	Penyediaan Biaya Personil Peserta Didik Sekolah Dasar														

NO	KODE	URUSAN / BIDANG URUSAN / PROGRAM / KEGIATAN / SUB KEGIATAN	INDIKATOR PROGRAM / KEGIATAN / SUB KEGIATAN	TARGET AKHIR PERIODE RENSTRA OPD	REALISASI CAPAIAN RENJA OPD TAHUN 2023	PRAKIRAAN CAPAIAN TARGET RENJA OPD TAHUN 2024	CAPAIAN KINERJA DAN KERANGKA PENDANAAN						KELOMPOK SASARAN	PRAKIRAAN MAJU RENCANA TAHUN 2026		PERANGKAT DAERAH PENANGGUNG JAWAB
							TARGET 2025	PAGU INDIKATIF (Rp)	LOKASI	SUMBER DANA	PRIORITAS			TARGET	PAGU INDIKATIF (Rp)	
											NASIONAL	DAERAH				
1	2	3	4	5	6	7	8	9	10	11	12	13	14	15	16	17
			Jumlah Peserta Didik Sekolah Dasar yang Menerima Biaya Personil Peserta Didik				275 Peserta Didik	149.500.000,00	Kota Pasuruan, Purworejo, Tembokrejo	DANA TRANSFER UMUM-DANA ALOKASI UMUM	Memperkuat Pembangunan Sumber Daya Manusia (SDM), Sains, Teknologi, Pendidikan, Kesehatan, Prestasi Olahraga, Kesetaraan Gender, serta Penguatan Peran Perempuan, Pemuda (Generasi Milenial dan Generasi Z), dan Penyandan Disabilitas	PP3 - Peningkatan Kualitas Pendidikan, Kesehatan, Produktivitas dan Daya Saing Ketenagakerjaan serta Pengentasan Kemiskinan 5. Menjaga kualitas sumber daya manusia dalam mengakses pendidikan, kesehatan dan daya beli	UPT SDN TEMBOKREJO II		156.975.000,00	UPT SDN TEMBOKREJO I
		UPT SDN TEMBOKREJO II						**273.800.000,00**							**287.490.000,00**	
	1	**URUSAN PEMERINTAHAN WAJIB YANG BERKAITAN DENGAN PELAYANAN DASAR**						**273.800.000,00**							**287.490.000,00**	
	1.01	**URUSAN PEMERINTAHAN BIDANG PENDIDIKAN**						**273.800.000,00**							**287.490.000,00**	
1.	**1.01.02**	**PROGRAM PENGELOLAAN PENDIDIKAN**	***Angka Partisipasi Murni (APM) SD/MI***	**-**			**100 %**	**273.800.000,00**						**-**	**287.490.000,00**	

NO	KODE	URUSAN / BIDANG URUSAN / PROGRAM / KEGIATAN / SUB KEGIATAN	INDIKATOR PROGRAM / KEGIATAN / SUB KEGIATAN	TARGET AKHIR PERIODE RENSTRA OPD	REALISASI CAPAIAN RENJA OPD TAHUN 2023	PRAKIRAAN CAPAIAN TARGET RENJA OPD TAHUN 2024	CAPAIAN KINERJA DAN KERANGKA PENDANAAN						KELOMPOK SASARAN	PRAKIRAAN MAJU RENCANA TAHUN 2026		PERANGKAT DAERAH PENANGGUNG JAWAB
							TARGET 2025	PAGU INDIKATIF (Rp)	LOKASI	SUMBER DANA	PRIORITAS			TARGET	PAGU INDIKATIF (Rp)	
											NASIONAL	DAERAH				
1	2	3	4	5	6	7	8	9	10	11	12	13	14	15	16	17
	1.01.02.2.01	Pengelolaan Pendidikan Sekolah Dasar	*Angka Kelulusan SD/MI*	-			100 %	273.800.000,00			Memperkuat Pembangunan Sumber Daya Manusia (SDM), Sains, Teknologi, Pendidikan, Kesehatan, Prestasi Olahraga, Kesetaraan Gender, serta Penguatan Peran Perempuan, Pemuda (Generasi Milenial dan Generasi Z), dan Penyandan Disabilitas	PP3 - Peningkatan Kualitas Pendidikan, Kesehatan, Produktivitas dan Daya Saing Ketenagakerjaan serta Pengentasan Kemiskinan 5. Menjaga kualitas sumber daya manusia dalam mengakses pendidikan, kesehatan dan daya beli	UPT SDN TEMBOKREJO II	-	287.490.000,00	UPT SDN TEMBOKREJO II
	1.01.02.2.01.0029	Pengelolaan Dana BOS Sekolah Dasar														
			Jumlah Sekolah Dasar yang Mengelola Dana BOS				1 Satuan Pendidikan	162.000.000,00	Kota Pasuruan, Purworejo, Tembokrejo	DANA TRANSFER KHUSUS-DANA ALOKASI KHUSUS NON FISIK	Memperkuat Pembangunan Sumber Daya Manusia (SDM), Sains, Teknologi, Pendidikan, Kesehatan, Prestasi Olahraga, Kesetaraan Gender, serta Penguatan Peran Perempuan, Pemuda (Generasi Milenial dan Generasi Z), dan Penyandan Disabilitas	PP3 - Peningkatan Kualitas Pendidikan, Kesehatan, Produktivitas dan Daya Saing Ketenagakerjaan serta Pengentasan Kemiskinan 5. Menjaga kualitas sumber daya manusia dalam mengakses pendidikan, kesehatan dan daya beli	UPT SDN TEMBOKREJO II		170.100.000,00	UPT SDN TEMBOKREJO II
	1.01.02.2.01.0054	Penyediaan Biaya Personil Peserta Didik Sekolah Dasar														

NO	KODE	URUSAN / BIDANG URUSAN / PROGRAM / KEGIATAN / SUB KEGIATAN	INDIKATOR PROGRAM / KEGIATAN / SUB KEGIATAN	TARGET AKHIR PERIODE RENSTRA OPD	REALISASI CAPAIAN RENJA OPD TAHUN 2023	PRAKIRAAN CAPAIAN TARGET RENJA OPD TAHUN 2024	CAPAIAN KINERJA DAN KERANGKA PENDANAAN						KELOMPOK SASARAN	PRAKIRAAN MAJU RENCANA TAHUN 2026		PERANGKAT DAERAH PENANGGUNG JAWAB
							TARGET 2025	PAGU INDIKATIF (Rp)	LOKASI	SUMBER DANA	PRIORITAS			TARGET	PAGU INDIKATIF (Rp)	
											NASIONAL	DAERAH				
1	2	3	4	5	6	7	8	9	10	11	12	13	14	15	16	17
			Jumlah Peserta Didik Sekolah Dasar yang Menerima Biaya Personil Peserta Didik				180 Peserta Didik	111.800.000,00	Kota Pasuruan, Purworejo, Tembokrejo	DANA TRANSFER UMUM-DANA ALOKASI UMUM	Memperkuat Pembangunan Sumber Daya Manusia (SDM), Sains, Teknologi, Pendidikan, Kesehatan, Prestasi Olahraga, Kesetaraan Gender, serta Penguatan Peran Perempuan, Pemuda (Generasi Milenial dan Generasi Z), dan Penyandan Disabilitas	PP3 - Peningkatan Kualitas Pendidikan, Kesehatan, Produktivitas dan Daya Saing Ketenagakerjaan serta Pengentasan Kemiskinan 5. Menjaga kualitas sumber daya manusia dalam mengakses pendidikan, kesehatan dan daya beli	UPT SDN TEMBOKREJO II		117.390.000,00	UPT SDN TEMBOKREJO II
		UPT SDN WIROGUNAN						**376.300.000,00**							**395.115.000,00**	
	1	**URUSAN PEMERINTAHAN WAJIB YANG BERKAITAN DENGAN PELAYANAN DASAR**						**376.300.000,00**							**395.115.000,00**	
	1.01	**URUSAN PEMERINTAHAN BIDANG PENDIDIKAN**						**376.300.000,00**							**395.115.000,00**	
1.	**1.01.02**	**PROGRAM PENGELOLAAN PENDIDIKAN**	***Angka Partisipasi Murni (APM) SD/MI***	**-**			**100 %**	**376.300.000,00**						**-**	**395.115.000,00**	

NO	KODE	URUSAN / BIDANG URUSAN / PROGRAM / KEGIATAN / SUB KEGIATAN	INDIKATOR PROGRAM / KEGIATAN / SUB KEGIATAN	TARGET AKHIR PERIODE RENSTRA OPD	REALISASI CAPAIAN RENJA OPD TAHUN 2023	PRAKIRAAN CAPAIAN TARGET RENJA OPD TAHUN 2024	CAPAIAN KINERJA DAN KERANGKA PENDANAAN						KELOMPOK SASARAN	PRAKIRAAN MAJU RENCANA TAHUN 2026		PERANGKAT DAERAH PENANGGUNG JAWAB
							TARGET 2025	PAGU INDIKATIF (Rp)	LOKASI	SUMBER DANA	PRIORITAS			TARGET	PAGU INDIKATIF (Rp)	
											NASIONAL	DAERAH				
1	2	3	4	5	6	7	8	9	10	11	12	13	14	15	16	17
	1.01.02.2.01	Pengelolaan Pendidikan Sekolah Dasar	*Angka Kelulusan SD/MI*	-			100 %	376.300.000,00			Memperkuat Pembangunan Sumber Daya Manusia (SDM), Sains, Teknologi, Pendidikan, Kesehatan, Prestasi Olahraga, Kesetaraan Gender, serta Penguatan Peran Perempuan, Pemuda (Generasi Milenial dan Generasi Z), dan Penyandan Disabilitas	PP3 - Peningkatan Kualitas Pendidikan, Kesehatan, Produktivitas dan Daya Saing Ketenagakerjaan serta Pengentasan Kemiskinan 5. Menjaga kualitas sumber daya manusia dalam mengakses pendidikan, kesehatan dan daya beli	UPT SDN WIROGUNAN	-	395.115.000,00	UPT SDN WIROGUNAN
	1.01.02.2.01.0029	Pengelolaan Dana BOS Sekolah Dasar														
			Jumlah Sekolah Dasar yang Mengelola Dana BOS				1 Satuan Pendidikan	229.500.000,00	Kota Pasuruan, Purworejo, Wirogunan	DANA TRANSFER KHUSUS-DANA ALOKASI KHUSUS NON FISIK	Memperkuat Pembangunan Sumber Daya Manusia (SDM), Sains, Teknologi, Pendidikan, Kesehatan, Prestasi Olahraga, Kesetaraan Gender, serta Penguatan Peran Perempuan, Pemuda (Generasi Milenial dan Generasi Z), dan Penyandan Disabilitas	PP3 - Peningkatan Kualitas Pendidikan, Kesehatan, Produktivitas dan Daya Saing Ketenagakerjaan serta Pengentasan Kemiskinan 5. Menjaga kualitas sumber daya manusia dalam mengakses pendidikan, kesehatan dan daya beli	UPT SDN WIROGUNAN		240.975.000,00	UPT SDN WIROGUNAN
	1.01.02.2.01.0054	Penyediaan Biaya Personil Peserta Didik Sekolah Dasar														

NO	KODE	URUSAN / BIDANG URUSAN / PROGRAM / KEGIATAN / SUB KEGIATAN	INDIKATOR PROGRAM / KEGIATAN / SUB KEGIATAN	TARGET AKHIR PERIODE RENSTRA OPD	REALISASI CAPAIAN RENJA OPD TAHUN 2023	PRAKIRAAN CAPAIAN TARGET RENJA OPD TAHUN 2024	CAPAIAN KINERJA DAN KERANGKA PENDANAAN						KELOMPOK SASARAN	PRAKIRAAN MAJU RENCANA TAHUN 2026		PERANGKAT DAERAH PENANGGUNG JAWAB
							TARGET 2025	PAGU INDIKATIF (Rp)	LOKASI	SUMBER DANA	PRIORITAS			TARGET	PAGU INDIKATIF (Rp)	
											NASIONAL	DAERAH				
1	2	3	4	5	6	7	8	9	10	11	12	13	14	15	16	17
			Jumlah Peserta Didik Sekolah Dasar yang Menerima Biaya Personil Peserta Didik				255 Peserta Didik	146.800.000,00	Kota Pasuruan, Purworejo, Wirogunan	DANA TRANSFER UMUM-DANA ALOKASI UMUM	Memperkuat Pembangunan Sumber Daya Manusia (SDM), Sains, Teknologi, Pendidikan, Kesehatan, Prestasi Olahraga, Kesetaraan Gender, serta Penguatan Peran Perempuan, Pemuda (Generasi Milenial dan Generasi Z), dan Penyandan Disabilitas	PP3 - Peningkatan Kualitas Pendidikan, Kesehatan, Produktivitas dan Daya Saing Ketenagakerjaan serta Pengentasan Kemiskinan 5. Menjaga kualitas sumber daya manusia dalam mengakses pendidikan, kesehatan dan daya beli	UPT SDN WIROGUNAN		154.140.000,00	UPT SDN WIROGUNAN
		UPT SDN SEKARGADUNG						**506.620.000,00**							**531.951.000,00**	
	1	**URUSAN PEMERINTAHAN WAJIB YANG BERKAITAN DENGAN PELAYANAN DASAR**						**506.620.000,00**							**531.951.000,00**	
	1.01	**URUSAN PEMERINTAHAN BIDANG PENDIDIKAN**						**506.620.000,00**							**531.951.000,00**	
1.	**1.01.02**	**PROGRAM PENGELOLAAN PENDIDIKAN**	***Angka Partisipasi Murni (APM) SD/MI***	**-**			**100 %**	**506.620.000,00**						**-**	**531.951.000,00**	

NO	KODE	URUSAN / BIDANG URUSAN / PROGRAM / KEGIATAN / SUB KEGIATAN	INDIKATOR PROGRAM / KEGIATAN / SUB KEGIATAN	TARGET AKHIR PERIODE RENSTRA OPD	REALISASI CAPAIAN RENJA OPD TAHUN 2023	PRAKIRAAN CAPAIAN TARGET RENJA OPD TAHUN 2024	CAPAIAN KINERJA DAN KERANGKA PENDANAAN						KELOMPOK SASARAN	PRAKIRAAN MAJU RENCANA TAHUN 2026		PERANGKAT DAERAH PENANGGUNG JAWAB
							TARGET 2025	PAGU INDIKATIF (Rp)	LOKASI	SUMBER DANA	PRIORITAS			TARGET	PAGU INDIKATIF (Rp)	
											NASIONAL	DAERAH				
1	2	3	4	5	6	7	8	9	10	11	12	13	14	15	16	17
	1.01.02.2.01	Pengelolaan Pendidikan Sekolah Dasar	*Angka Kelulusan SD/MI*	-			100 %	506.620.000,00			Memperkuat Pembangunan Sumber Daya Manusia (SDM), Sains, Teknologi, Pendidikan, Kesehatan, Prestasi Olahraga, Kesetaraan Gender, serta Penguatan Peran Perempuan, Pemuda (Generasi Milenial dan Generasi Z), dan Penyandan Disabilitas	PP3 - Peningkatan Kualitas Pendidikan, Kesehatan, Produktivitas dan Daya Saing Ketenagakerjaan serta Pengentasan Kemiskinan 5. Menjaga kualitas sumber daya manusia dalam mengakses pendidikan, kesehatan dan daya beli	UPT SDN SEKARGADUNG	-	531.951.000,00	UPT SDN SEKARGADUNG
	1.01.02.2.01.0029	Pengelolaan Dana BOS Sekolah Dasar														
			Jumlah Sekolah Dasar yang Mengelola Dana BOS				1 Satuan Pendidikan	325.800.000,00	Kota Pasuruan, Purworejo, Sekargadung	DANA TRANSFER KHUSUS-DANA ALOKASI KHUSUS NON FISIK	Memperkuat Pembangunan Sumber Daya Manusia (SDM), Sains, Teknologi, Pendidikan, Kesehatan, Prestasi Olahraga, Kesetaraan Gender, serta Penguatan Peran Perempuan, Pemuda (Generasi Milenial dan Generasi Z), dan Penyandan Disabilitas	PP3 - Peningkatan Kualitas Pendidikan, Kesehatan, Produktivitas dan Daya Saing Ketenagakerjaan serta Pengentasan Kemiskinan 5. Menjaga kualitas sumber daya manusia dalam mengakses pendidikan, kesehatan dan daya beli	UPT SDN SEKARGADUNG		342.090.000,00	UPT SDN SEKARGADUNG
	1.01.02.2.01.0054	Penyediaan Biaya Personil Peserta Didik Sekolah Dasar														

NO	KODE	URUSAN / BIDANG URUSAN / PROGRAM / KEGIATAN / SUB KEGIATAN	INDIKATOR PROGRAM / KEGIATAN / SUB KEGIATAN	TARGET AKHIR PERIODE RENSTRA OPD	REALISASI CAPAIAN RENJA OPD TAHUN 2023	PRAKIRAAN CAPAIAN TARGET RENJA OPD TAHUN 2024	CAPAIAN KINERJA DAN KERANGKA PENDANAAN						KELOMPOK SASARAN	PRAKIRAAN MAJU RENCANA TAHUN 2026		PERANGKAT DAERAH PENANGGUNG JAWAB
							TARGET 2025	PAGU INDIKATIF (Rp)	LOKASI	SUMBER DANA	PRIORITAS			TARGET	PAGU INDIKATIF (Rp)	
											NASIONAL	DAERAH				
1	2	3	4	5	6	7	8	9	10	11	12	13	14	15	16	17
			Jumlah Peserta Didik Sekolah Dasar yang Menerima Biaya Personil Peserta Didik				362 Peserta Didik	180.820.000,00	Kota Pasuruan, Purworejo, Sekargadung	DANA TRANSFER UMUM-DANA ALOKASI UMUM	Memperkuat Pembangunan Sumber Daya Manusia (SDM), Sains, Teknologi, Pendidikan, Kesehatan, Prestasi Olahraga, Kesetaraan Gender, serta Penguatan Peran Perempuan, Pemuda (Generasi Milenial dan Generasi Z), dan Penyandan Disabilitas	PP3 - Peningkatan Kualitas Pendidikan, Kesehatan, Produktivitas dan Daya Saing Ketenagakerjaan serta Pengentasan Kemiskinan 5. Menjaga kualitas sumber daya manusia dalam mengakses pendidikan, kesehatan dan daya beli	UPT SDN SEKARGADUNG		189.861.000,00	UPT SDN SEKARGADUNG
		UPT SDN GADINGREJO I						**315.100.000,00**							**330.855.000,00**	
	1	**URUSAN PEMERINTAHAN WAJIB YANG BERKAITAN DENGAN PELAYANAN DASAR**						**315.100.000,00**							**330.855.000,00**	
	1.01	**URUSAN PEMERINTAHAN BIDANG PENDIDIKAN**						**315.100.000,00**							**330.855.000,00**	
1.	**1.01.02**	**PROGRAM PENGELOLAAN PENDIDIKAN**	***Angka Partisipasi Murni (APM) SD/MI***	**-**			**100 %**	**315.100.000,00**						**-**	**330.855.000,00**	

NO	KODE	URUSAN / BIDANG URUSAN / PROGRAM / KEGIATAN / SUB KEGIATAN	INDIKATOR PROGRAM / KEGIATAN / SUB KEGIATAN	TARGET AKHIR PERIODE RENSTRA OPD	REALISASI CAPAIAN RENJA OPD TAHUN 2023	PRAKIRAAN CAPAIAN TARGET RENJA OPD TAHUN 2024	CAPAIAN KINERJA DAN KERANGKA PENDANAAN						KELOMPOK SASARAN	PRAKIRAAN MAJU RENCANA TAHUN 2026		PERANGKAT DAERAH PENANGGUNG JAWAB
							TARGET 2025	PAGU INDIKATIF (Rp)	LOKASI	SUMBER DANA	PRIORITAS			TARGET	PAGU INDIKATIF (Rp)	
											NASIONAL	DAERAH				
1	2	3	4	5	6	7	8	9	10	11	12	13	14	15	16	17
	1.01.02.2.01	Pengelolaan Pendidikan Sekolah Dasar	*Angka Kelulusan SD/MI*	-			100 %	315.100.000,00			Memperkuat Pembangunan Sumber Daya Manusia (SDM), Sains, Teknologi, Pendidikan, Kesehatan, Prestasi Olahraga, Kesetaraan Gender, serta Penguatan Peran Perempuan, Pemuda (Generasi Milenial dan Generasi Z), dan Penyandan Disabilitas	PP3 - Peningkatan Kualitas Pendidikan, Kesehatan, Produktivitas dan Daya Saing Ketenagakerjaan serta Pengentasan Kemiskinan 5. Menjaga kualitas sumber daya manusia dalam mengakses pendidikan, kesehatan dan daya beli	UPT SDN GADINGREJO I	-	330.855.000,00	UPT SDN GADINGREJO I
	1.01.02.2.01.0029	Pengelolaan Dana BOS Sekolah Dasar														
			Jumlah Sekolah Dasar yang Mengelola Dana BOS				1 Satuan Pendidikan	189.000.000,00	Kota Pasuruan, Gadingrejo, Gadingrejo	DANA TRANSFER KHUSUS-DANA ALOKASI KHUSUS NON FISIK	Memperkuat Pembangunan Sumber Daya Manusia (SDM), Sains, Teknologi, Pendidikan, Kesehatan, Prestasi Olahraga, Kesetaraan Gender, serta Penguatan Peran Perempuan, Pemuda (Generasi Milenial dan Generasi Z), dan Penyandan Disabilitas	PP3 - Peningkatan Kualitas Pendidikan, Kesehatan, Produktivitas dan Daya Saing Ketenagakerjaan serta Pengentasan Kemiskinan 5. Menjaga kualitas sumber daya manusia dalam mengakses pendidikan, kesehatan dan daya beli	UPT SDN GADINGREJO I		198.450.000,00	UPT SDN GADINGREJO I
	1.01.02.2.01.0054	Penyediaan Biaya Personil Peserta Didik Sekolah Dasar														

NO	KODE	URUSAN / BIDANG URUSAN / PROGRAM / KEGIATAN / SUB KEGIATAN	INDIKATOR PROGRAM / KEGIATAN / SUB KEGIATAN	TARGET AKHIR PERIODE RENSTRA OPD	REALISASI CAPAIAN RENJA OPD TAHUN 2023	PRAKIRAAN CAPAIAN TARGET RENJA OPD TAHUN 2024	CAPAIAN KINERJA DAN KERANGKA PENDANAAN						KELOMPOK SASARAN	PRAKIRAAN MAJU RENCANA TAHUN 2026		PERANGKAT DAERAH PENANGGUNG JAWAB
							TARGET 2025	PAGU INDIKATIF (Rp)	LOKASI	SUMBER DANA	PRIORITAS			TARGET	PAGU INDIKATIF (Rp)	
											NASIONAL	DAERAH				
1	2	3	4	5	6	7	8	9	10	11	12	13	14	15	16	17
			Jumlah Peserta Didik Sekolah Dasar yang Menerima Biaya Personil Peserta Didik				210 Peserta Didik	126.100.000,00	Kota Pasuruan, Gadingrejo, Gadingrejo	DANA TRANSFER UMUM-DANA ALOKASI UMUM	Memperkuat Pembangunan Sumber Daya Manusia (SDM), Sains, Teknologi, Pendidikan, Kesehatan, Prestasi Olahraga, Kesetaraan Gender, serta Penguatan Peran Perempuan, Pemuda (Generasi Milenial dan Generasi Z), dan Penyandan Disabilitas	PP3 - Peningkatan Kualitas Pendidikan, Kesehatan, Produktivitas dan Daya Saing Ketenagakerjaan serta Pengentasan Kemiskinan 5. Menjaga kualitas sumber daya manusia dalam mengakses pendidikan, kesehatan dan daya beli	UPT SDN GADINGREJO I		132.405.000,00	UPT SDN GADINGREJO I
		UPT SDN GADINGREJO II						**351.640.000,00**							**369.222.000,00**	
	1	**URUSAN PEMERINTAHAN WAJIB YANG BERKAITAN DENGAN PELAYANAN DASAR**						**351.640.000,00**							**369.222.000,00**	
	1.01	**URUSAN PEMERINTAHAN BIDANG PENDIDIKAN**						**351.640.000,00**							**369.222.000,00**	
1.	**1.01.02**	**PROGRAM PENGELOLAAN PENDIDIKAN**	***Angka Partisipasi Murni (APM) SD/MI***	**-**			**100 %**	**351.640.000,00**						**-**	**369.222.000,00**	

NO	KODE	URUSAN / BIDANG URUSAN / PROGRAM / KEGIATAN / SUB KEGIATAN	INDIKATOR PROGRAM / KEGIATAN / SUB KEGIATAN	TARGET AKHIR PERIODE RENSTRA OPD	REALISASI CAPAIAN RENJA OPD TAHUN 2023	PRAKIRAAN CAPAIAN TARGET RENJA OPD TAHUN 2024	CAPAIAN KINERJA DAN KERANGKA PENDANAAN						KELOMPOK SASARAN	PRAKIRAAN MAJU RENCANA TAHUN 2026		PERANGKAT DAERAH PENANGGUNG JAWAB
							TARGET 2025	PAGU INDIKATIF (Rp)	LOKASI	SUMBER DANA	PRIORITAS			TARGET	PAGU INDIKATIF (Rp)	
											NASIONAL	DAERAH				
1	2	3	4	5	6	7	8	9	10	11	12	13	14	15	16	17
	1.01.02.2.01	Pengelolaan Pendidikan Sekolah Dasar	*Angka Kelulusan SD/MI*	-			100 %	351.640.000,00			Memperkuat Pembangunan Sumber Daya Manusia (SDM), Sains, Teknologi, Pendidikan, Kesehatan, Prestasi Olahraga, Kesetaraan Gender, serta Penguatan Peran Perempuan, Pemuda (Generasi Milenial dan Generasi Z), dan Penyandan Disabilitas	PP3 - Peningkatan Kualitas Pendidikan, Kesehatan, Produktivitas dan Daya Saing Ketenagakerjaan serta Pengentasan Kemiskinan 5. Menjaga kualitas sumber daya manusia dalam mengakses pendidikan, kesehatan dan daya beli	UPT SDN GADINGREJO II	-	369.222.000,00	UPT SDN GADINGREJO II
	1.01.02.2.01.0029	Pengelolaan Dana BOS Sekolah Dasar														
			Jumlah Sekolah Dasar yang Mengelola Dana BOS				1 Satuan Pendidikan	215.100.000,00	Kota Pasuruan, Gadingrejo, Gadingrejo	DANA TRANSFER KHUSUS-DANA ALOKASI KHUSUS NON FISIK	Memperkuat Pembangunan Sumber Daya Manusia (SDM), Sains, Teknologi, Pendidikan, Kesehatan, Prestasi Olahraga, Kesetaraan Gender, serta Penguatan Peran Perempuan, Pemuda (Generasi Milenial dan Generasi Z), dan Penyandan Disabilitas	PP3 - Peningkatan Kualitas Pendidikan, Kesehatan, Produktivitas dan Daya Saing Ketenagakerjaan serta Pengentasan Kemiskinan 5. Menjaga kualitas sumber daya manusia dalam mengakses pendidikan, kesehatan dan daya beli	UPT SDN GADINGREJO II		225.855.000,00	UPT SDN GADINGREJO II
	1.01.02.2.01.0054	Penyediaan Biaya Personil Peserta Didik Sekolah Dasar														

NO	KODE	URUSAN / BIDANG URUSAN / PROGRAM / KEGIATAN / SUB KEGIATAN	INDIKATOR PROGRAM / KEGIATAN / SUB KEGIATAN	TARGET AKHIR PERIODE RENSTRA OPD	REALISASI CAPAIAN RENJA OPD TAHUN 2023	PRAKIRAAN CAPAIAN TARGET RENJA OPD TAHUN 2024	CAPAIAN KINERJA DAN KERANGKA PENDANAAN						KELOMPOK SASARAN	PRAKIRAAN MAJU RENCANA TAHUN 2026		PERANGKAT DAERAH PENANGGUNG JAWAB
							TARGET 2025	PAGU INDIKATIF (Rp)	LOKASI	SUMBER DANA	PRIORITAS			TARGET	PAGU INDIKATIF (Rp)	
											NASIONAL	DAERAH				
1	2	3	4	5	6	7	8	9	10	11	12	13	14	15	16	17
			Jumlah Peserta Didik Sekolah Dasar yang Menerima Biaya Personil Peserta Didik				239 Peserta Didik	136.540.000,00	Kota Pasuruan, Gadingrejo, Gadingrejo	DANA TRANSFER UMUM-DANA ALOKASI UMUM	Memperkuat Pembangunan Sumber Daya Manusia (SDM), Sains, Teknologi, Pendidikan, Kesehatan, Prestasi Olahraga, Kesetaraan Gender, serta Penguatan Peran Perempuan, Pemuda (Generasi Milenial dan Generasi Z), dan Penyandan Disabilitas	PP3 - Peningkatan Kualitas Pendidikan, Kesehatan, Produktivitas dan Daya Saing Ketenagakerjaan serta Pengentasan Kemiskinan 5. Menjaga kualitas sumber daya manusia dalam mengakses pendidikan, kesehatan dan daya beli	UPT SDN GADINGREJO II		143.367.000,00	UPT SDN GADINGREJO II
		UPT SDN TRAJENG I						**698.220.000,00**							**733.131.000,00**	
	1	**URUSAN PEMERINTAHAN WAJIB YANG BERKAITAN DENGAN PELAYANAN DASAR**						**698.220.000,00**							**733.131.000,00**	
	1.01	**URUSAN PEMERINTAHAN BIDANG PENDIDIKAN**						**698.220.000,00**							**733.131.000,00**	
1.	**1.01.02**	**PROGRAM PENGELOLAAN PENDIDIKAN**	***Angka Partisipasi Murni (APM) SD/MI***	**-**			**100 %**	**698.220.000,00**						**-**	**733.131.000,00**	

NO	KODE	URUSAN / BIDANG URUSAN / PROGRAM / KEGIATAN / SUB KEGIATAN	INDIKATOR PROGRAM / KEGIATAN / SUB KEGIATAN	TARGET AKHIR PERIODE RENSTRA OPD	REALISASI CAPAIAN RENJA OPD TAHUN 2023	PRAKIRAAN CAPAIAN TARGET RENJA OPD TAHUN 2024	CAPAIAN KINERJA DAN KERANGKA PENDANAAN						KELOMPOK SASARAN	PRAKIRAAN MAJU RENCANA TAHUN 2026		PERANGKAT DAERAH PENANGGUNG JAWAB
							TARGET 2025	PAGU INDIKATIF (Rp)	LOKASI	SUMBER DANA	PRIORITAS			TARGET	PAGU INDIKATIF (Rp)	
											NASIONAL	DAERAH				
1	2	3	4	5	6	7	8	9	10	11	12	13	14	15	16	17
	1.01.02.2.01	Pengelolaan Pendidikan Sekolah Dasar	*Angka Kelulusan SD/MI*	-			100 %	698.220.000,00			Memperkuat Pembangunan Sumber Daya Manusia (SDM), Sains, Teknologi, Pendidikan, Kesehatan, Prestasi Olahraga, Kesetaraan Gender, serta Penguatan Peran Perempuan, Pemuda (Generasi Milenial dan Generasi Z), dan Penyandan Disabilitas	PP3 - Peningkatan Kualitas Pendidikan, Kesehatan, Produktivitas dan Daya Saing Ketenagakerjaan serta Pengentasan Kemiskinan 5. Menjaga kualitas sumber daya manusia dalam mengakses pendidikan, kesehatan dan daya beli	UPT SDN TRAJENG I	-	733.131.000,00	UPT SDN TRAJENG I
	1.01.02.2.01.0029	Pengelolaan Dana BOS Sekolah Dasar														
			Jumlah Sekolah Dasar yang Mengelola Dana BOS				1 Satuan Pendidikan	447.300.000,00	Kota Pasuruan, Gadingrejo, Gadingrejo	DANA TRANSFER KHUSUS-DANA ALOKASI KHUSUS NON FISIK	Memperkuat Pembangunan Sumber Daya Manusia (SDM), Sains, Teknologi, Pendidikan, Kesehatan, Prestasi Olahraga, Kesetaraan Gender, serta Penguatan Peran Perempuan, Pemuda (Generasi Milenial dan Generasi Z), dan Penyandan Disabilitas	PP3 - Peningkatan Kualitas Pendidikan, Kesehatan, Produktivitas dan Daya Saing Ketenagakerjaan serta Pengentasan Kemiskinan 5. Menjaga kualitas sumber daya manusia dalam mengakses pendidikan, kesehatan dan daya beli	UPT SDN TRAJENG I		469.665.000,00	UPT SDN TRAJENG I
	1.01.02.2.01.0054	Penyediaan Biaya Personil Peserta Didik Sekolah Dasar														

NO	KODE	URUSAN / BIDANG URUSAN / PROGRAM / KEGIATAN / SUB KEGIATAN	INDIKATOR PROGRAM / KEGIATAN / SUB KEGIATAN	TARGET AKHIR PERIODE RENSTRA OPD	REALISASI CAPAIAN RENJA OPD TAHUN 2023	PRAKIRAAN CAPAIAN TARGET RENJA OPD TAHUN 2024	CAPAIAN KINERJA DAN KERANGKA PENDANAAN						KELOMPOK SASARAN	PRAKIRAAN MAJU RENCANA TAHUN 2026		PERANGKAT DAERAH PENANGGUNG JAWAB
							TARGET 2025	PAGU INDIKATIF (Rp)	LOKASI	SUMBER DANA	PRIORITAS			TARGET	PAGU INDIKATIF (Rp)	
											NASIONAL	DAERAH				
1	2	3	4	5	6	7	8	9	10	11	12	13	14	15	16	17
			Jumlah Peserta Didik Sekolah Dasar yang Menerima Biaya Personil Peserta Didik				497 Peserta Didik	250.920.000,00	Kota Pasuruan, Gadingrejo, Gadingrejo	DANA TRANSFER UMUM-DANA ALOKASI UMUM	Memperkuat Pembangunan Sumber Daya Manusia (SDM), Sains, Teknologi, Pendidikan, Kesehatan, Prestasi Olahraga, Kesetaraan Gender, serta Penguatan Peran Perempuan, Pemuda (Generasi Milenial dan Generasi Z), dan Penyandan Disabilitas	PP3 - Peningkatan Kualitas Pendidikan, Kesehatan, Produktivitas dan Daya Saing Ketenagakerjaan serta Pengentasan Kemiskinan 5. Menjaga kualitas sumber daya manusia dalam mengakses pendidikan, kesehatan dan daya beli	UPT SDN TRAJENG I		263.466.000,00	UPT SDN TRAJENG I
		UPT SDN GENTONG						**566.500.000,00**							**594.825.000,00**	
	1	**URUSAN PEMERINTAHAN WAJIB YANG BERKAITAN DENGAN PELAYANAN DASAR**						**566.500.000,00**							**594.825.000,00**	
	1.01	**URUSAN PEMERINTAHAN BIDANG PENDIDIKAN**						**566.500.000,00**							**594.825.000,00**	
1.	**1.01.02**	**PROGRAM PENGELOLAAN PENDIDIKAN**	***Angka Partisipasi Murni (APM) SD/MI***	**-**			**100 %**	**566.500.000,00**						**-**	**594.825.000,00**	

NO	KODE	URUSAN / BIDANG URUSAN / PROGRAM / KEGIATAN / SUB KEGIATAN	INDIKATOR PROGRAM / KEGIATAN / SUB KEGIATAN	TARGET AKHIR PERIODE RENSTRA OPD	REALISASI CAPAIAN RENJA OPD TAHUN 2023	PRAKIRAAN CAPAIAN TARGET RENJA OPD TAHUN 2024	CAPAIAN KINERJA DAN KERANGKA PENDANAAN						KELOMPOK SASARAN	PRAKIRAAN MAJU RENCANA TAHUN 2026		PERANGKAT DAERAH PENANGGUNG JAWAB
							TARGET 2025	PAGU INDIKATIF (Rp)	LOKASI	SUMBER DANA	PRIORITAS			TARGET	PAGU INDIKATIF (Rp)	
											NASIONAL	DAERAH				
1	2	3	4	5	6	7	8	9	10	11	12	13	14	15	16	17
	1.01.02.2.01	Pengelolaan Pendidikan Sekolah Dasar	*Angka Kelulusan SD/MI*	-			100 %	566.500.000,00			Memperkuat Pembangunan Sumber Daya Manusia (SDM), Sains, Teknologi, Pendidikan, Kesehatan, Prestasi Olahraga, Kesetaraan Gender, serta Penguatan Peran Perempuan, Pemuda (Generasi Milenial dan Generasi Z), dan Penyandan Disabilitas	PP3 - Peningkatan Kualitas Pendidikan, Kesehatan, Produktivitas dan Daya Saing Ketenagakerjaan serta Pengentasan Kemiskinan 5. Menjaga kualitas sumber daya manusia dalam mengakses pendidikan, kesehatan dan daya beli	UPT SDN GENTONG	-	594.825.000,00	UPT SDN GENTONG
	1.01.02.2.01.0029	Pengelolaan Dana BOS Sekolah Dasar														
			Jumlah Sekolah Dasar yang Mengelola Dana BOS				1 Satuan Pendidikan	360.000.000,00	Kota Pasuruan, Gadingrejo, Gentong	DANA TRANSFER KHUSUS-DANA ALOKASI KHUSUS NON FISIK	Memperkuat Pembangunan Sumber Daya Manusia (SDM), Sains, Teknologi, Pendidikan, Kesehatan, Prestasi Olahraga, Kesetaraan Gender, serta Penguatan Peran Perempuan, Pemuda (Generasi Milenial dan Generasi Z), dan Penyandan Disabilitas	PP3 - Peningkatan Kualitas Pendidikan, Kesehatan, Produktivitas dan Daya Saing Ketenagakerjaan serta Pengentasan Kemiskinan 5. Menjaga kualitas sumber daya manusia dalam mengakses pendidikan, kesehatan dan daya beli	UPT SDN GENTONG		378.000.000,00	UPT SDN GENTONG
	1.01.02.2.01.0054	Penyediaan Biaya Personil Peserta Didik Sekolah Dasar														

NO	KODE	URUSAN / BIDANG URUSAN / PROGRAM / KEGIATAN / SUB KEGIATAN	INDIKATOR PROGRAM / KEGIATAN / SUB KEGIATAN	TARGET AKHIR PERIODE RENSTRA OPD	REALISASI CAPAIAN RENJA OPD TAHUN 2023	PRAKIRAAN CAPAIAN TARGET RENJA OPD TAHUN 2024	CAPAIAN KINERJA DAN KERANGKA PENDANAAN						KELOMPOK SASARAN	PRAKIRAAN MAJU RENCANA TAHUN 2026		PERANGKAT DAERAH PENANGGUNG JAWAB
							TARGET 2025	PAGU INDIKATIF (Rp)	LOKASI	SUMBER DANA	PRIORITAS			TARGET	PAGU INDIKATIF (Rp)	
											NASIONAL	DAERAH				
1	2	3	4	5	6	7	8	9	10	11	12	13	14	15	16	17
			Jumlah Peserta Didik Sekolah Dasar yang Menerima Biaya Personil Peserta Didik				400 Peserta Didik	206.500.000,00	Kota Pasuruan, Gadingrejo, Gentong	DANA TRANSFER UMUM-DANA ALOKASI UMUM	Memperkuat Pembangunan Sumber Daya Manusia (SDM), Sains, Teknologi, Pendidikan, Kesehatan, Prestasi Olahraga, Kesetaraan Gender, serta Penguatan Peran Perempuan, Pemuda (Generasi Milenial dan Generasi Z), dan Penyandan Disabilitas	PP3 - Peningkatan Kualitas Pendidikan, Kesehatan, Produktivitas dan Daya Saing Ketenagakerjaan serta Pengentasan Kemiskinan 5. Menjaga kualitas sumber daya manusia dalam mengakses pendidikan, kesehatan dan daya beli	UPT SDN GENTONG		216.825.000,00	UPT SDN GENTONG
		UPT SDN SEBANI						**431.960.000,00**							**453.558.000,00**	
	1	**URUSAN PEMERINTAHAN WAJIB YANG BERKAITAN DENGAN PELAYANAN DASAR**						**431.960.000,00**							**453.558.000,00**	
	1.01	**URUSAN PEMERINTAHAN BIDANG PENDIDIKAN**						**431.960.000,00**							**453.558.000,00**	
1.	**1.01.02**	**PROGRAM PENGELOLAAN PENDIDIKAN**	***Angka Partisipasi Murni (APM) SD/MI***	**-**			**100 %**	**431.960.000,00**						**-**	**453.558.000,00**	

NO	KODE	URUSAN / BIDANG URUSAN / PROGRAM / KEGIATAN / SUB KEGIATAN	INDIKATOR PROGRAM / KEGIATAN / SUB KEGIATAN	TARGET AKHIR PERIODE RENSTRA OPD	REALISASI CAPAIAN RENJA OPD TAHUN 2023	PRAKIRAAN CAPAIAN TARGET RENJA OPD TAHUN 2024	CAPAIAN KINERJA DAN KERANGKA PENDANAAN						KELOMPOK SASARAN	PRAKIRAAN MAJU RENCANA TAHUN 2026		PERANGKAT DAERAH PENANGGUNG JAWAB
							TARGET 2025	PAGU INDIKATIF (Rp)	LOKASI	SUMBER DANA	PRIORITAS			TARGET	PAGU INDIKATIF (Rp)	
											NASIONAL	DAERAH				
1	2	3	4	5	6	7	8	9	10	11	12	13	14	15	16	17
	1.01.02.2.01	Pengelolaan Pendidikan Sekolah Dasar	*Angka Kelulusan SD/MI*	-			100 %	431.960.000,00			Memperkuat Pembangunan Sumber Daya Manusia (SDM), Sains, Teknologi, Pendidikan, Kesehatan, Prestasi Olahraga, Kesetaraan Gender, serta Penguatan Peran Perempuan, Pemuda (Generasi Milenial dan Generasi Z), dan Penyandan Disabilitas	PP3 - Peningkatan Kualitas Pendidikan, Kesehatan, Produktivitas dan Daya Saing Ketenagakerjaan serta Pengentasan Kemiskinan 5. Menjaga kualitas sumber daya manusia dalam mengakses pendidikan, kesehatan dan daya beli	UPT SDN SEBANI	-	453.558.000,00	UPT SDN SEBANI
	1.01.02.2.01.0029	Pengelolaan Dana BOS Sekolah Dasar														
			Jumlah Sekolah Dasar yang Mengelola Dana BOS				1 Satuan Pendidikan	266.400.000,00	Kota Pasuruan, Gadingrejo, Sebani	DANA TRANSFER KHUSUS-DANA ALOKASI KHUSUS NON FISIK	Memperkuat Pembangunan Sumber Daya Manusia (SDM), Sains, Teknologi, Pendidikan, Kesehatan, Prestasi Olahraga, Kesetaraan Gender, serta Penguatan Peran Perempuan, Pemuda (Generasi Milenial dan Generasi Z), dan Penyandan Disabilitas	PP3 - Peningkatan Kualitas Pendidikan, Kesehatan, Produktivitas dan Daya Saing Ketenagakerjaan serta Pengentasan Kemiskinan 5. Menjaga kualitas sumber daya manusia dalam mengakses pendidikan, kesehatan dan daya beli	UPT SDN SEBANI		279.720.000,00	UPT SDN SEBANI
	1.01.02.2.01.0054	Penyediaan Biaya Personil Peserta Didik Sekolah Dasar														

NO	KODE	URUSAN / BIDANG URUSAN / PROGRAM / KEGIATAN / SUB KEGIATAN	INDIKATOR PROGRAM / KEGIATAN / SUB KEGIATAN	TARGET AKHIR PERIODE RENSTRA OPD	REALISASI CAPAIAN RENJA OPD TAHUN 2023	PRAKIRAAN CAPAIAN TARGET RENJA OPD TAHUN 2024	CAPAIAN KINERJA DAN KERANGKA PENDANAAN						KELOMPOK SASARAN	PRAKIRAAN MAJU RENCANA TAHUN 2026		PERANGKAT DAERAH PENANGGUNG JAWAB
							TARGET 2025	PAGU INDIKATIF (Rp)	LOKASI	SUMBER DANA	PRIORITAS			TARGET	PAGU INDIKATIF (Rp)	
											NASIONAL	DAERAH				
1	2	3	4	5	6	7	8	9	10	11	12	13	14	15	16	17
			Jumlah Peserta Didik Sekolah Dasar yang Menerima Biaya Personil Peserta Didik				296 Peserta Didik	165.560.000,00	Kota Pasuruan, Gadingrejo, Sebani	DANA TRANSFER UMUM-DANA ALOKASI UMUM	Memperkuat Pembangunan Sumber Daya Manusia (SDM), Sains, Teknologi, Pendidikan, Kesehatan, Prestasi Olahraga, Kesetaraan Gender, serta Penguatan Peran Perempuan, Pemuda (Generasi Milenial dan Generasi Z), dan Penyandan Disabilitas	PP3 - Peningkatan Kualitas Pendidikan, Kesehatan, Produktivitas dan Daya Saing Ketenagakerjaan serta Pengentasan Kemiskinan 5. Menjaga kualitas sumber daya manusia dalam mengakses pendidikan, kesehatan dan daya beli	UPT SDN SEBANI		173.838.000,00	UPT SDN SEBANI
		UPT SDN BUKIR						**705.860.000,00**							**741.153.000,00**	
	1	**URUSAN PEMERINTAHAN WAJIB YANG BERKAITAN DENGAN PELAYANAN DASAR**						**705.860.000,00**							**741.153.000,00**	
	1.01	**URUSAN PEMERINTAHAN BIDANG PENDIDIKAN**						**705.860.000,00**							**741.153.000,00**	
1.	**1.01.02**	**PROGRAM PENGELOLAAN PENDIDIKAN**	***Angka Partisipasi Murni (APM) SD/MI***	**-**			**100 %**	**705.860.000,00**						**-**	**741.153.000,00**	

NO	KODE	URUSAN / BIDANG URUSAN / PROGRAM / KEGIATAN / SUB KEGIATAN	INDIKATOR PROGRAM / KEGIATAN / SUB KEGIATAN	TARGET AKHIR PERIODE RENSTRA OPD	REALISASI CAPAIAN RENJA OPD TAHUN 2023	PRAKIRAAN CAPAIAN TARGET RENJA OPD TAHUN 2024	CAPAIAN KINERJA DAN KERANGKA PENDANAAN						KELOMPOK SASARAN	PRAKIRAAN MAJU RENCANA TAHUN 2026		PERANGKAT DAERAH PENANGGUNG JAWAB
							TARGET 2025	PAGU INDIKATIF (Rp)	LOKASI	SUMBER DANA	PRIORITAS			TARGET	PAGU INDIKATIF (Rp)	
											NASIONAL	DAERAH				
1	2	3	4	5	6	7	8	9	10	11	12	13	14	15	16	17
	1.01.02.2.01	Pengelolaan Pendidikan Sekolah Dasar	*Angka Kelulusan SD/MI*	-			100 %	705.860.000,00			Memperkuat Pembangunan Sumber Daya Manusia (SDM), Sains, Teknologi, Pendidikan, Kesehatan, Prestasi Olahraga, Kesetaraan Gender, serta Penguatan Peran Perempuan, Pemuda (Generasi Milenial dan Generasi Z), dan Penyandan Disabilitas	PP3 - Peningkatan Kualitas Pendidikan, Kesehatan, Produktivitas dan Daya Saing Ketenagakerjaan serta Pengentasan Kemiskinan 5. Menjaga kualitas sumber daya manusia dalam mengakses pendidikan, kesehatan dan daya beli	UPT SDN BUKIR	-	741.153.000,00	UPT SDN BUKIR
	1.01.02.2.01.0029	Pengelolaan Dana BOS Sekolah Dasar														
			Jumlah Sekolah Dasar yang Mengelola Dana BOS				1 Satuan Pendidikan	459.900.000,00	Kota Pasuruan, Gadingrejo, Bukir	DANA TRANSFER KHUSUS-DANA ALOKASI KHUSUS NON FISIK	Memperkuat Pembangunan Sumber Daya Manusia (SDM), Sains, Teknologi, Pendidikan, Kesehatan, Prestasi Olahraga, Kesetaraan Gender, serta Penguatan Peran Perempuan, Pemuda (Generasi Milenial dan Generasi Z), dan Penyandan Disabilitas	PP3 - Peningkatan Kualitas Pendidikan, Kesehatan, Produktivitas dan Daya Saing Ketenagakerjaan serta Pengentasan Kemiskinan 5. Menjaga kualitas sumber daya manusia dalam mengakses pendidikan, kesehatan dan daya beli	UPT SDN BUKIR		482.895.000,00	UPT SDN BUKIR
	1.01.02.2.01.0054	Penyediaan Biaya Personil Peserta Didik Sekolah Dasar														

NO	KODE	URUSAN / BIDANG URUSAN / PROGRAM / KEGIATAN / SUB KEGIATAN	INDIKATOR PROGRAM / KEGIATAN / SUB KEGIATAN	TARGET AKHIR PERIODE RENSTRA OPD	REALISASI CAPAIAN RENJA OPD TAHUN 2023	PRAKIRAAN CAPAIAN TARGET RENJA OPD TAHUN 2024	CAPAIAN KINERJA DAN KERANGKA PENDANAAN						KELOMPOK SASARAN	PRAKIRAAN MAJU RENCANA TAHUN 2026		PERANGKAT DAERAH PENANGGUNG JAWAB
							TARGET 2025	PAGU INDIKATIF (Rp)	LOKASI	SUMBER DANA	PRIORITAS			TARGET	PAGU INDIKATIF (Rp)	
											NASIONAL	DAERAH				
1	2	3	4	5	6	7	8	9	10	11	12	13	14	15	16	17
			Jumlah Peserta Didik Sekolah Dasar yang Menerima Biaya Personil Peserta Didik				511 Peserta Didik	245.960.000,00	Kota Pasuruan, Gadingrejo, Bukir	DANA TRANSFER UMUM-DANA ALOKASI UMUM	Memperkuat Pembangunan Sumber Daya Manusia (SDM), Sains, Teknologi, Pendidikan, Kesehatan, Prestasi Olahraga, Kesetaraan Gender, serta Penguatan Peran Perempuan, Pemuda (Generasi Milenial dan Generasi Z), dan Penyandan Disabilitas	PP3 - Peningkatan Kualitas Pendidikan, Kesehatan, Produktivitas dan Daya Saing Ketenagakerjaan serta Pengentasan Kemiskinan 5. Menjaga kualitas sumber daya manusia dalam mengakses pendidikan, kesehatan dan daya beli	UPT SDN BUKIR		258.258.000,00	UPT SDN BUKIR
		UPT SDN KRAPYAKREJO I						**255.140.000,00**							**267.897.000,00**	
	1	**URUSAN PEMERINTAHAN WAJIB YANG BERKAITAN DENGAN PELAYANAN DASAR**						**255.140.000,00**							**267.897.000,00**	
	1.01	**URUSAN PEMERINTAHAN BIDANG PENDIDIKAN**						**255.140.000,00**							**267.897.000,00**	
1.	**1.01.02**	**PROGRAM PENGELOLAAN PENDIDIKAN**	***Angka Partisipasi Murni (APM) SD/MI***	**-**			**100 %**	**255.140.000,00**						**-**	**267.897.000,00**	

NO	KODE	URUSAN / BIDANG URUSAN / PROGRAM / KEGIATAN / SUB KEGIATAN	INDIKATOR PROGRAM / KEGIATAN / SUB KEGIATAN	TARGET AKHIR PERIODE RENSTRA OPD	REALISASI CAPAIAN RENJA OPD TAHUN 2023	PRAKIRAAN CAPAIAN TARGET RENJA OPD TAHUN 2024	CAPAIAN KINERJA DAN KERANGKA PENDANAAN						KELOMPOK SASARAN	PRAKIRAAN MAJU RENCANA TAHUN 2026		PERANGKAT DAERAH PENANGGUNG JAWAB
							TARGET 2025	PAGU INDIKATIF (Rp)	LOKASI	SUMBER DANA	PRIORITAS			TARGET	PAGU INDIKATIF (Rp)	
											NASIONAL	DAERAH				
1	2	3	4	5	6	7	8	9	10	11	12	13	14	15	16	17
	1.01.02.2.01	Pengelolaan Pendidikan Sekolah Dasar	*Angka Kelulusan SD/MI*	-			100 %	255.140.000,00			Memperkuat Pembangunan Sumber Daya Manusia (SDM), Sains, Teknologi, Pendidikan, Kesehatan, Prestasi Olahraga, Kesetaraan Gender, serta Penguatan Peran Perempuan, Pemuda (Generasi Milenial dan Generasi Z), dan Penyandan Disabilitas	PP3 - Peningkatan Kualitas Pendidikan, Kesehatan, Produktivitas dan Daya Saing Ketenagakerjaan serta Pengentasan Kemiskinan 5. Menjaga kualitas sumber daya manusia dalam mengakses pendidikan, kesehatan dan daya beli	UPT SDN KRAPYAKREJO I	-	267.897.000,00	UPT SDN KRAPYAKREJO I
	1.01.02.2.01.0029	Pengelolaan Dana BOS Sekolah Dasar														
			Jumlah Sekolah Dasar yang Mengelola Dana BOS				1 Satuan Pendidikan	147.600.000,00	Kota Pasuruan, Gadingrejo, Krapyakrejo	DANA TRANSFER KHUSUS-DANA ALOKASI KHUSUS NON FISIK	Memperkuat Pembangunan Sumber Daya Manusia (SDM), Sains, Teknologi, Pendidikan, Kesehatan, Prestasi Olahraga, Kesetaraan Gender, serta Penguatan Peran Perempuan, Pemuda (Generasi Milenial dan Generasi Z), dan Penyandan Disabilitas	PP3 - Peningkatan Kualitas Pendidikan, Kesehatan, Produktivitas dan Daya Saing Ketenagakerjaan serta Pengentasan Kemiskinan 5. Menjaga kualitas sumber daya manusia dalam mengakses pendidikan, kesehatan dan daya beli	UPT SDN KRAPYAKREJO I		154.980.000,00	UPT SDN KRAPYAKREJO I
	1.01.02.2.01.0054	Penyediaan Biaya Personil Peserta Didik Sekolah Dasar														

NO	KODE	URUSAN / BIDANG URUSAN / PROGRAM / KEGIATAN / SUB KEGIATAN	INDIKATOR PROGRAM / KEGIATAN / SUB KEGIATAN	TARGET AKHIR PERIODE RENSTRA OPD	REALISASI CAPAIAN RENJA OPD TAHUN 2023	PRAKIRAAN CAPAIAN TARGET RENJA OPD TAHUN 2024	CAPAIAN KINERJA DAN KERANGKA PENDANAAN						KELOMPOK SASARAN	PRAKIRAAN MAJU RENCANA TAHUN 2026		PERANGKAT DAERAH PENANGGUNG JAWAB
							TARGET 2025	PAGU INDIKATIF (Rp)	LOKASI	SUMBER DANA	PRIORITAS			TARGET	PAGU INDIKATIF (Rp)	
											NASIONAL	DAERAH				
1	2	3	4	5	6	7	8	9	10	11	12	13	14	15	16	17
			Jumlah Peserta Didik Sekolah Dasar yang Menerima Biaya Personil Peserta Didik				164 Peserta Didik	107.540.000,00	Kota Pasuruan, Gadingrejo, Krapyakrejo	DANA TRANSFER UMUM-DANA ALOKASI UMUM	Memperkuat Pembangunan Sumber Daya Manusia (SDM), Sains, Teknologi, Pendidikan, Kesehatan, Prestasi Olahraga, Kesetaraan Gender, serta Penguatan Peran Perempuan, Pemuda (Generasi Milenial dan Generasi Z), dan Penyandan Disabilitas	PP3 - Peningkatan Kualitas Pendidikan, Kesehatan, Produktivitas dan Daya Saing Ketenagakerjaan serta Pengentasan Kemiskinan 5. Menjaga kualitas sumber daya manusia dalam mengakses pendidikan, kesehatan dan daya beli	UPT SDN KRAPYAKREJO I		112.917.000,00	UPT SDN KRAPYAKREJO I
		UPT SDN KRAPYAKREJO II						**479.180.000,00**							**503.139.000,00**	
	1	**URUSAN PEMERINTAHAN WAJIB YANG BERKAITAN DENGAN PELAYANAN DASAR**						**479.180.000,00**							**503.139.000,00**	
	1.01	**URUSAN PEMERINTAHAN BIDANG PENDIDIKAN**						**479.180.000,00**							**503.139.000,00**	
1.	**1.01.02**	**PROGRAM PENGELOLAAN PENDIDIKAN**	***Angka Partisipasi Murni (APM) SD/MI***	**-**			**100 %**	**479.180.000,00**						**-**	**503.139.000,00**	

NO	KODE	URUSAN / BIDANG URUSAN / PROGRAM / KEGIATAN / SUB KEGIATAN	INDIKATOR PROGRAM / KEGIATAN / SUB KEGIATAN	TARGET AKHIR PERIODE RENSTRA OPD	REALISASI CAPAIAN RENJA OPD TAHUN 2023	PRAKIRAAN CAPAIAN TARGET RENJA OPD TAHUN 2024	CAPAIAN KINERJA DAN KERANGKA PENDANAAN						KELOMPOK SASARAN	PRAKIRAAN MAJU RENCANA TAHUN 2026		PERANGKAT DAERAH PENANGGUNG JAWAB
							TARGET 2025	PAGU INDIKATIF (Rp)	LOKASI	SUMBER DANA	PRIORITAS			TARGET	PAGU INDIKATIF (Rp)	
											NASIONAL	DAERAH				
1	2	3	4	5	6	7	8	9	10	11	12	13	14	15	16	17
	1.01.02.2.01	Pengelolaan Pendidikan Sekolah Dasar	*Angka Kelulusan SD/MI*	-			100 %	479.180.000,00			Memperkuat Pembangunan Sumber Daya Manusia (SDM), Sains, Teknologi, Pendidikan, Kesehatan, Prestasi Olahraga, Kesetaraan Gender, serta Penguatan Peran Perempuan, Pemuda (Generasi Milenial dan Generasi Z), dan Penyandan Disabilitas	PP3 - Peningkatan Kualitas Pendidikan, Kesehatan, Produktivitas dan Daya Saing Ketenagakerjaan serta Pengentasan Kemiskinan 5. Menjaga kualitas sumber daya manusia dalam mengakses pendidikan, kesehatan dan daya beli	UPT SDN KRAPYAKREJO II	-	503.139.000,00	UPT SDN KRAPYAKREJO II
	1.01.02.2.01.0029	Pengelolaan Dana BOS Sekolah Dasar														
			Jumlah Sekolah Dasar yang Mengelola Dana BOS				1 Satuan Pendidikan	308.700.000,00	Kota Pasuruan, Gadingrejo, Krapyakrejo	DANA TRANSFER KHUSUS-DANA ALOKASI KHUSUS NON FISIK	Memperkuat Pembangunan Sumber Daya Manusia (SDM), Sains, Teknologi, Pendidikan, Kesehatan, Prestasi Olahraga, Kesetaraan Gender, serta Penguatan Peran Perempuan, Pemuda (Generasi Milenial dan Generasi Z), dan Penyandan Disabilitas	PP3 - Peningkatan Kualitas Pendidikan, Kesehatan, Produktivitas dan Daya Saing Ketenagakerjaan serta Pengentasan Kemiskinan 5. Menjaga kualitas sumber daya manusia dalam mengakses pendidikan, kesehatan dan daya beli	UPT SDN KRAPYAKREJO II		324.135.000,00	UPT SDN KRAPYAKREJO II
	1.01.02.2.01.0054	Penyediaan Biaya Personil Peserta Didik Sekolah Dasar														

NO	KODE	URUSAN / BIDANG URUSAN / PROGRAM / KEGIATAN / SUB KEGIATAN	INDIKATOR PROGRAM / KEGIATAN / SUB KEGIATAN	TARGET AKHIR PERIODE RENSTRA OPD	REALISASI CAPAIAN RENJA OPD TAHUN 2023	PRAKIRAAN CAPAIAN TARGET RENJA OPD TAHUN 2024	CAPAIAN KINERJA DAN KERANGKA PENDANAAN						KELOMPOK SASARAN	PRAKIRAAN MAJU RENCANA TAHUN 2026		PERANGKAT DAERAH PENANGGUNG JAWAB
							TARGET 2025	PAGU INDIKATIF (Rp)	LOKASI	SUMBER DANA	PRIORITAS			TARGET	PAGU INDIKATIF (Rp)	
											NASIONAL	DAERAH				
1	2	3	4	5	6	7	8	9	10	11	12	13	14	15	16	17
			Jumlah Peserta Didik Sekolah Dasar yang Menerima Biaya Personil Peserta Didik				343 Peserta Didik	170.480.000,00	Kota Pasuruan, Gadingrejo, Krapyakrejo	DANA TRANSFER UMUM-DANA ALOKASI UMUM	Memperkuat Pembangunan Sumber Daya Manusia (SDM), Sains, Teknologi, Pendidikan, Kesehatan, Prestasi Olahraga, Kesetaraan Gender, serta Penguatan Peran Perempuan, Pemuda (Generasi Milenial dan Generasi Z), dan Penyandan Disabilitas	PP3 - Peningkatan Kualitas Pendidikan, Kesehatan, Produktivitas dan Daya Saing Ketenagakerjaan serta Pengentasan Kemiskinan 5. Menjaga kualitas sumber daya manusia dalam mengakses pendidikan, kesehatan dan daya beli	UPT SDN KRAPYAKREJO II		179.004.000,00	UPT SDN KRAPYAKREJO II
		UPT SDN PETAHUNAN I						**512.340.000,00**							**537.957.000,00**	
	1	**URUSAN PEMERINTAHAN WAJIB YANG BERKAITAN DENGAN PELAYANAN DASAR**						**512.340.000,00**							**537.957.000,00**	
	1.01	**URUSAN PEMERINTAHAN BIDANG PENDIDIKAN**						**512.340.000,00**							**537.957.000,00**	
1.	**1.01.02**	**PROGRAM PENGELOLAAN PENDIDIKAN**	***Angka Partisipasi Murni (APM) SD/MI***	**-**			**100 %**	**512.340.000,00**						**-**	**537.957.000,00**	

NO	KODE	URUSAN / BIDANG URUSAN / PROGRAM / KEGIATAN / SUB KEGIATAN	INDIKATOR PROGRAM / KEGIATAN / SUB KEGIATAN	TARGET AKHIR PERIODE RENSTRA OPD	REALISASI CAPAIAN RENJA OPD TAHUN 2023	PRAKIRAAN CAPAIAN TARGET RENJA OPD TAHUN 2024	CAPAIAN KINERJA DAN KERANGKA PENDANAAN						KELOMPOK SASARAN	PRAKIRAAN MAJU RENCANA TAHUN 2026		PERANGKAT DAERAH PENANGGUNG JAWAB
							TARGET 2025	PAGU INDIKATIF (Rp)	LOKASI	SUMBER DANA	PRIORITAS			TARGET	PAGU INDIKATIF (Rp)	
											NASIONAL	DAERAH				
1	2	3	4	5	6	7	8	9	10	11	12	13	14	15	16	17
	1.01.02.2.01	Pengelolaan Pendidikan Sekolah Dasar	*Angka Kelulusan SD/MI*	-			100 %	512.340.000,00			Memperkuat Pembangunan Sumber Daya Manusia (SDM), Sains, Teknologi, Pendidikan, Kesehatan, Prestasi Olahraga, Kesetaraan Gender, serta Penguatan Peran Perempuan, Pemuda (Generasi Milenial dan Generasi Z), dan Penyandan Disabilitas	PP3 - Peningkatan Kualitas Pendidikan, Kesehatan, Produktivitas dan Daya Saing Ketenagakerjaan serta Pengentasan Kemiskinan 5. Menjaga kualitas sumber daya manusia dalam mengakses pendidikan, kesehatan dan daya beli	UPT SDN PETAHUNAN I	-	537.957.000,00	UPT SDN PETAHUNAN I
	1.01.02.2.01.0029	Pengelolaan Dana BOS Sekolah Dasar														
			Jumlah Sekolah Dasar yang Mengelola Dana BOS				1 Satuan Pendidikan	323.100.000,00	Kota Pasuruan, Gadingrejo, Petahunan	DANA TRANSFER KHUSUS-DANA ALOKASI KHUSUS NON FISIK	Memperkuat Pembangunan Sumber Daya Manusia (SDM), Sains, Teknologi, Pendidikan, Kesehatan, Prestasi Olahraga, Kesetaraan Gender, serta Penguatan Peran Perempuan, Pemuda (Generasi Milenial dan Generasi Z), dan Penyandan Disabilitas	PP3 - Peningkatan Kualitas Pendidikan, Kesehatan, Produktivitas dan Daya Saing Ketenagakerjaan serta Pengentasan Kemiskinan 5. Menjaga kualitas sumber daya manusia dalam mengakses pendidikan, kesehatan dan daya beli	UPT SDN PETAHUNAN I		339.255.000,00	UPT SDN PETAHUNAN I
	1.01.02.2.01.0054	Penyediaan Biaya Personil Peserta Didik Sekolah Dasar														

NO	KODE	URUSAN / BIDANG URUSAN / PROGRAM / KEGIATAN / SUB KEGIATAN	INDIKATOR PROGRAM / KEGIATAN / SUB KEGIATAN	TARGET AKHIR PERIODE RENSTRA OPD	REALISASI CAPAIAN RENJA OPD TAHUN 2023	PRAKIRAAN CAPAIAN TARGET RENJA OPD TAHUN 2024	CAPAIAN KINERJA DAN KERANGKA PENDANAAN						KELOMPOK SASARAN	PRAKIRAAN MAJU RENCANA TAHUN 2026		PERANGKAT DAERAH PENANGGUNG JAWAB
							TARGET 2025	PAGU INDIKATIF (Rp)	LOKASI	SUMBER DANA	PRIORITAS			TARGET	PAGU INDIKATIF (Rp)	
											NASIONAL	DAERAH				
1	2	3	4	5	6	7	8	9	10	11	12	13	14	15	16	17
			Jumlah Peserta Didik Sekolah Dasar yang Menerima Biaya Personil Peserta Didik				359 Peserta Didik	189.240.000,00	Kota Pasuruan, Gadingrejo, Petahunan	DANA TRANSFER UMUM-DANA ALOKASI UMUM	Memperkuat Pembangunan Sumber Daya Manusia (SDM), Sains, Teknologi, Pendidikan, Kesehatan, Prestasi Olahraga, Kesetaraan Gender, serta Penguatan Peran Perempuan, Pemuda (Generasi Milenial dan Generasi Z), dan Penyandan Disabilitas	PP3 - Peningkatan Kualitas Pendidikan, Kesehatan, Produktivitas dan Daya Saing Ketenagakerjaan serta Pengentasan Kemiskinan 5. Menjaga kualitas sumber daya manusia dalam mengakses pendidikan, kesehatan dan daya beli	UPT SDN PETAHUNAN I		198.702.000,00	UPT SDN PETAHUNAN I
		UPT SDN PETAHUNAN II						**288.160.000,00**							**302.568.000,00**	
	1	**URUSAN PEMERINTAHAN WAJIB YANG BERKAITAN DENGAN PELAYANAN DASAR**						**288.160.000,00**							**302.568.000,00**	
	1.01	**URUSAN PEMERINTAHAN BIDANG PENDIDIKAN**						**288.160.000,00**							**302.568.000,00**	
1.	**1.01.02**	**PROGRAM PENGELOLAAN PENDIDIKAN**	***Angka Partisipasi Murni (APM) SD/MI***	**-**			**100 %**	**288.160.000,00**						**-**	**302.568.000,00**	

NO	KODE	URUSAN / BIDANG URUSAN / PROGRAM / KEGIATAN / SUB KEGIATAN	INDIKATOR PROGRAM / KEGIATAN / SUB KEGIATAN	TARGET AKHIR PERIODE RENSTRA OPD	REALISASI CAPAIAN RENJA OPD TAHUN 2023	PRAKIRAAN CAPAIAN TARGET RENJA OPD TAHUN 2024	CAPAIAN KINERJA DAN KERANGKA PENDANAAN						KELOMPOK SASARAN	PRAKIRAAN MAJU RENCANA TAHUN 2026		PERANGKAT DAERAH PENANGGUNG JAWAB
							TARGET 2025	PAGU INDIKATIF (Rp)	LOKASI	SUMBER DANA	PRIORITAS			TARGET	PAGU INDIKATIF (Rp)	
											NASIONAL	DAERAH				
1	2	3	4	5	6	7	8	9	10	11	12	13	14	15	16	17
	1.01.02.2.01	Pengelolaan Pendidikan Sekolah Dasar	*Angka Kelulusan SD/MI*	-			100 %	288.160.000,00			Memperkuat Pembangunan Sumber Daya Manusia (SDM), Sains, Teknologi, Pendidikan, Kesehatan, Prestasi Olahraga, Kesetaraan Gender, serta Penguatan Peran Perempuan, Pemuda (Generasi Milenial dan Generasi Z), dan Penyandan Disabilitas	PP3 - Peningkatan Kualitas Pendidikan, Kesehatan, Produktivitas dan Daya Saing Ketenagakerjaan serta Pengentasan Kemiskinan 5. Menjaga kualitas sumber daya manusia dalam mengakses pendidikan, kesehatan dan daya beli	UPT SDN PETAHUNAN II	-	302.568.000,00	UPT SDN PETAHUNAN II
	1.01.02.2.01.0029	Pengelolaan Dana BOS Sekolah Dasar														
			Jumlah Sekolah Dasar yang Mengelola Dana BOS				1 Satuan Pendidikan	171.900.000,00	Kota Pasuruan, Gadingrejo, Petahunan	DANA TRANSFER KHUSUS-DANA ALOKASI KHUSUS NON FISIK	Memperkuat Pembangunan Sumber Daya Manusia (SDM), Sains, Teknologi, Pendidikan, Kesehatan, Prestasi Olahraga, Kesetaraan Gender, serta Penguatan Peran Perempuan, Pemuda (Generasi Milenial dan Generasi Z), dan Penyandan Disabilitas	PP3 - Peningkatan Kualitas Pendidikan, Kesehatan, Produktivitas dan Daya Saing Ketenagakerjaan serta Pengentasan Kemiskinan 5. Menjaga kualitas sumber daya manusia dalam mengakses pendidikan, kesehatan dan daya beli	UPT SDN PETAHUNAN II		180.495.000,00	UPT SDN PETAHUNAN II
	1.01.02.2.01.0054	Penyediaan Biaya Personil Peserta Didik Sekolah Dasar														

NO	KODE	URUSAN / BIDANG URUSAN / PROGRAM / KEGIATAN / SUB KEGIATAN	INDIKATOR PROGRAM / KEGIATAN / SUB KEGIATAN	TARGET AKHIR PERIODE RENSTRA OPD	REALISASI CAPAIAN RENJA OPD TAHUN 2023	PRAKIRAAN CAPAIAN TARGET RENJA OPD TAHUN 2024	CAPAIAN KINERJA DAN KERANGKA PENDANAAN						KELOMPOK SASARAN	PRAKIRAAN MAJU RENCANA TAHUN 2026		PERANGKAT DAERAH PENANGGUNG JAWAB
							TARGET 2025	PAGU INDIKATIF (Rp)	LOKASI	SUMBER DANA	PRIORITAS			TARGET	PAGU INDIKATIF (Rp)	
											NASIONAL	DAERAH				
1	2	3	4	5	6	7	8	9	10	11	12	13	14	15	16	17
			Jumlah Peserta Didik Sekolah Dasar yang Menerima Biaya Personil Peserta Didik				191 Peserta Didik	116.260.000,00	Kota Pasuruan, Gadingrejo, Petahunan	DANA TRANSFER UMUM-DANA ALOKASI UMUM	Memperkuat Pembangunan Sumber Daya Manusia (SDM), Sains, Teknologi, Pendidikan, Kesehatan, Prestasi Olahraga, Kesetaraan Gender, serta Penguatan Peran Perempuan, Pemuda (Generasi Milenial dan Generasi Z), dan Penyandan Disabilitas	PP3 - Peningkatan Kualitas Pendidikan, Kesehatan, Produktivitas dan Daya Saing Ketenagakerjaan serta Pengentasan Kemiskinan 5. Menjaga kualitas sumber daya manusia dalam mengakses pendidikan, kesehatan dan daya beli	UPT SDN PETAHUNAN II		122.073.000,00	UPT SDN PETAHUNAN II
		UPT SDN RANDUSARI						**486.140.000,00**							**510.447.000,00**	
	1	**URUSAN PEMERINTAHAN WAJIB YANG BERKAITAN DENGAN PELAYANAN DASAR**						**486.140.000,00**							**510.447.000,00**	
	1.01	**URUSAN PEMERINTAHAN BIDANG PENDIDIKAN**						**486.140.000,00**							**510.447.000,00**	
1.	**1.01.02**	**PROGRAM PENGELOLAAN PENDIDIKAN**	***Angka Partisipasi Murni (APM) SD/MI***	**-**			**100 %**	**486.140.000,00**						**-**	**510.447.000,00**	

NO	KODE	URUSAN / BIDANG URUSAN / PROGRAM / KEGIATAN / SUB KEGIATAN	INDIKATOR PROGRAM / KEGIATAN / SUB KEGIATAN	TARGET AKHIR PERIODE RENSTRA OPD	REALISASI CAPAIAN RENJA OPD TAHUN 2023	PRAKIRAAN CAPAIAN TARGET RENJA OPD TAHUN 2024	CAPAIAN KINERJA DAN KERANGKA PENDANAAN						KELOMPOK SASARAN	PRAKIRAAN MAJU RENCANA TAHUN 2026		PERANGKAT DAERAH PENANGGUNG JAWAB
							TARGET 2025	PAGU INDIKATIF (Rp)	LOKASI	SUMBER DANA	PRIORITAS			TARGET	PAGU INDIKATIF (Rp)	
											NASIONAL	DAERAH				
1	2	3	4	5	6	7	8	9	10	11	12	13	14	15	16	17
	1.01.02.2.01	Pengelolaan Pendidikan Sekolah Dasar	*Angka Kelulusan SD/MI*	-			100 %	486.140.000,00			Memperkuat Pembangunan Sumber Daya Manusia (SDM), Sains, Teknologi, Pendidikan, Kesehatan, Prestasi Olahraga, Kesetaraan Gender, serta Penguatan Peran Perempuan, Pemuda (Generasi Milenial dan Generasi Z), dan Penyandan Disabilitas	PP3 - Peningkatan Kualitas Pendidikan, Kesehatan, Produktivitas dan Daya Saing Ketenagakerjaan serta Pengentasan Kemiskinan 5. Menjaga kualitas sumber daya manusia dalam mengakses pendidikan, kesehatan dan daya beli	UPT SDN RANDUSARI	-	510.447.000,00	UPT SDN RANDUSARI
	1.01.02.2.01.0029	Pengelolaan Dana BOS Sekolah Dasar														
			Jumlah Sekolah Dasar yang Mengelola Dana BOS				1 Satuan Pendidikan	305.100.000,00	Kota Pasuruan, Gadingrejo, Randusari	DANA TRANSFER KHUSUS-DANA ALOKASI KHUSUS NON FISIK	Memperkuat Pembangunan Sumber Daya Manusia (SDM), Sains, Teknologi, Pendidikan, Kesehatan, Prestasi Olahraga, Kesetaraan Gender, serta Penguatan Peran Perempuan, Pemuda (Generasi Milenial dan Generasi Z), dan Penyandan Disabilitas	PP3 - Peningkatan Kualitas Pendidikan, Kesehatan, Produktivitas dan Daya Saing Ketenagakerjaan serta Pengentasan Kemiskinan 5. Menjaga kualitas sumber daya manusia dalam mengakses pendidikan, kesehatan dan daya beli	UPT SDN RANDUSARI		320.355.000,00	UPT SDN RANDUSARI
	1.01.02.2.01.0054	Penyediaan Biaya Personil Peserta Didik Sekolah Dasar														

NO	KODE	URUSAN / BIDANG URUSAN / PROGRAM / KEGIATAN / SUB KEGIATAN	INDIKATOR PROGRAM / KEGIATAN / SUB KEGIATAN	TARGET AKHIR PERIODE RENSTRA OPD	REALISASI CAPAIAN RENJA OPD TAHUN 2023	PRAKIRAAN CAPAIAN TARGET RENJA OPD TAHUN 2024	CAPAIAN KINERJA DAN KERANGKA PENDANAAN						KELOMPOK SASARAN	PRAKIRAAN MAJU RENCANA TAHUN 2026		PERANGKAT DAERAH PENANGGUNG JAWAB
							TARGET 2025	PAGU INDIKATIF (Rp)	LOKASI	SUMBER DANA	PRIORITAS			TARGET	PAGU INDIKATIF (Rp)	
											NASIONAL	DAERAH				
1	2	3	4	5	6	7	8	9	10	11	12	13	14	15	16	17
			Jumlah Peserta Didik Sekolah Dasar yang Menerima Biaya Personil Peserta Didik				339 Peserta Didik	181.040.000,00	Kota Pasuruan, Gadingrejo, Randusari	DANA TRANSFER UMUM-DANA ALOKASI UMUM	Memperkuat Pembangunan Sumber Daya Manusia (SDM), Sains, Teknologi, Pendidikan, Kesehatan, Prestasi Olahraga, Kesetaraan Gender, serta Penguatan Peran Perempuan, Pemuda (Generasi Milenial dan Generasi Z), dan Penyandan Disabilitas	PP3 - Peningkatan Kualitas Pendidikan, Kesehatan, Produktivitas dan Daya Saing Ketenagakerjaan serta Pengentasan Kemiskinan 5. Menjaga kualitas sumber daya manusia dalam mengakses pendidikan, kesehatan dan daya beli	UPT SDN RANDUSARI		190.092.000,00	UPT SDN RANDUSARI
		UPT SDN KARANGKETUG I						**278.320.000,00**							**292.236.000,00**	
	1	**URUSAN PEMERINTAHAN WAJIB YANG BERKAITAN DENGAN PELAYANAN DASAR**						**278.320.000,00**							**292.236.000,00**	
	1.01	**URUSAN PEMERINTAHAN BIDANG PENDIDIKAN**						**278.320.000,00**							**292.236.000,00**	
1.	**1.01.02**	**PROGRAM PENGELOLAAN PENDIDIKAN**	***Angka Partisipasi Murni (APM) SD/MI***	**-**			**100 %**	**278.320.000,00**						**-**	**292.236.000,00**	

NO	KODE	URUSAN / BIDANG URUSAN / PROGRAM / KEGIATAN / SUB KEGIATAN	INDIKATOR PROGRAM / KEGIATAN / SUB KEGIATAN	TARGET AKHIR PERIODE RENSTRA OPD	REALISASI CAPAIAN RENJA OPD TAHUN 2023	PRAKIRAAN CAPAIAN TARGET RENJA OPD TAHUN 2024	CAPAIAN KINERJA DAN KERANGKA PENDANAAN						KELOMPOK SASARAN	PRAKIRAAN MAJU RENCANA TAHUN 2026		PERANGKAT DAERAH PENANGGUNG JAWAB
							TARGET 2025	PAGU INDIKATIF (Rp)	LOKASI	SUMBER DANA	PRIORITAS			TARGET	PAGU INDIKATIF (Rp)	
											NASIONAL	DAERAH				
1	2	3	4	5	6	7	8	9	10	11	12	13	14	15	16	17
	1.01.02.2.01	Pengelolaan Pendidikan Sekolah Dasar	*Angka Kelulusan SD/MI*	-			100 %	278.320.000,00			Memperkuat Pembangunan Sumber Daya Manusia (SDM), Sains, Teknologi, Pendidikan, Kesehatan, Prestasi Olahraga, Kesetaraan Gender, serta Penguatan Peran Perempuan, Pemuda (Generasi Milenial dan Generasi Z), dan Penyandan Disabilitas	PP3 - Peningkatan Kualitas Pendidikan, Kesehatan, Produktivitas dan Daya Saing Ketenagakerjaan serta Pengentasan Kemiskinan 5. Menjaga kualitas sumber daya manusia dalam mengakses pendidikan, kesehatan dan daya beli	UPT SDN KARANGKETUG I	-	292.236.000,00	UPT SDN KARANGKETUG I
	1.01.02.2.01.0029	Pengelolaan Dana BOS Sekolah Dasar														
			Jumlah Sekolah Dasar yang Mengelola Dana BOS				1 Satuan Pendidikan	163.800.000,00	Kota Pasuruan, Gadingrejo, Karangketug	DANA TRANSFER KHUSUS-DANA ALOKASI KHUSUS NON FISIK	Memperkuat Pembangunan Sumber Daya Manusia (SDM), Sains, Teknologi, Pendidikan, Kesehatan, Prestasi Olahraga, Kesetaraan Gender, serta Penguatan Peran Perempuan, Pemuda (Generasi Milenial dan Generasi Z), dan Penyandan Disabilitas	PP3 - Peningkatan Kualitas Pendidikan, Kesehatan, Produktivitas dan Daya Saing Ketenagakerjaan serta Pengentasan Kemiskinan 5. Menjaga kualitas sumber daya manusia dalam mengakses pendidikan, kesehatan dan daya beli	UPT SDN KARANGKETUG I		171.990.000,00	UPT SDN KARANGKETUG I
	1.01.02.2.01.0054	Penyediaan Biaya Personil Peserta Didik Sekolah Dasar														

NO	KODE	URUSAN / BIDANG URUSAN / PROGRAM / KEGIATAN / SUB KEGIATAN	INDIKATOR PROGRAM / KEGIATAN / SUB KEGIATAN	TARGET AKHIR PERIODE RENSTRA OPD	REALISASI CAPAIAN RENJA OPD TAHUN 2023	PRAKIRAAN CAPAIAN TARGET RENJA OPD TAHUN 2024	CAPAIAN KINERJA DAN KERANGKA PENDANAAN						KELOMPOK SASARAN	PRAKIRAAN MAJU RENCANA TAHUN 2026		PERANGKAT DAERAH PENANGGUNG JAWAB
							TARGET 2025	PAGU INDIKATIF (Rp)	LOKASI	SUMBER DANA	PRIORITAS			TARGET	PAGU INDIKATIF (Rp)	
											NASIONAL	DAERAH				
1	2	3	4	5	6	7	8	9	10	11	12	13	14	15	16	17
			Jumlah Peserta Didik Sekolah Dasar yang Menerima Biaya Personil Peserta Didik				182 Peserta Didik	114.520.000,00	Kota Pasuruan, Gadingrejo, Karangketug	DANA TRANSFER UMUM-DANA ALOKASI UMUM	Memperkuat Pembangunan Sumber Daya Manusia (SDM), Sains, Teknologi, Pendidikan, Kesehatan, Prestasi Olahraga, Kesetaraan Gender, serta Penguatan Peran Perempuan, Pemuda (Generasi Milenial dan Generasi Z), dan Penyandan Disabilitas	PP3 - Peningkatan Kualitas Pendidikan, Kesehatan, Produktivitas dan Daya Saing Ketenagakerjaan serta Pengentasan Kemiskinan 5. Menjaga kualitas sumber daya manusia dalam mengakses pendidikan, kesehatan dan daya beli	UPT SDN KARANGKETUG I		120.246.000,00	UPT SDN KARANGKETUG I
		UPT SDN KARANGKETUG II						**451.920.000,00**							**474.516.000,00**	
	1	**URUSAN PEMERINTAHAN WAJIB YANG BERKAITAN DENGAN PELAYANAN DASAR**						**451.920.000,00**							**474.516.000,00**	
	1.01	**URUSAN PEMERINTAHAN BIDANG PENDIDIKAN**						**451.920.000,00**							**474.516.000,00**	
1.	**1.01.02**	**PROGRAM PENGELOLAAN PENDIDIKAN**	***Angka Partisipasi Murni (APM) SD/MI***	**-**			**100 %**	**451.920.000,00**						**-**	**474.516.000,00**	

NO	KODE	URUSAN / BIDANG URUSAN / PROGRAM / KEGIATAN / SUB KEGIATAN	INDIKATOR PROGRAM / KEGIATAN / SUB KEGIATAN	TARGET AKHIR PERIODE RENSTRA OPD	REALISASI CAPAIAN RENJA OPD TAHUN 2023	PRAKIRAAN CAPAIAN TARGET RENJA OPD TAHUN 2024	CAPAIAN KINERJA DAN KERANGKA PENDANAAN						KELOMPOK SASARAN	PRAKIRAAN MAJU RENCANA TAHUN 2026		PERANGKAT DAERAH PENANGGUNG JAWAB
							TARGET 2025	PAGU INDIKATIF (Rp)	LOKASI	SUMBER DANA	PRIORITAS			TARGET	PAGU INDIKATIF (Rp)	
											NASIONAL	DAERAH				
1	2	3	4	5	6	7	8	9	10	11	12	13	14	15	16	17
	1.01.02.2.01	Pengelolaan Pendidikan Sekolah Dasar	*Angka Kelulusan SD/MI*	-			100 %	451.920.000,00			Memperkuat Pembangunan Sumber Daya Manusia (SDM), Sains, Teknologi, Pendidikan, Kesehatan, Prestasi Olahraga, Kesetaraan Gender, serta Penguatan Peran Perempuan, Pemuda (Generasi Milenial dan Generasi Z), dan Penyandan Disabilitas	PP3 - Peningkatan Kualitas Pendidikan, Kesehatan, Produktivitas dan Daya Saing Ketenagakerjaan serta Pengentasan Kemiskinan 5. Menjaga kualitas sumber daya manusia dalam mengakses pendidikan, kesehatan dan daya beli	UPT SDN KARANGKETUG II	-	474.516.000,00	UPT SDN KARANGKETUG II
	1.01.02.2.01.0029	Pengelolaan Dana BOS Sekolah Dasar														
			Jumlah Sekolah Dasar yang Mengelola Dana BOS				1 Satuan Pendidikan	285.300.000,00	Kota Pasuruan, Gadingrejo, Karangketug	DANA TRANSFER KHUSUS-DANA ALOKASI KHUSUS NON FISIK	Memperkuat Pembangunan Sumber Daya Manusia (SDM), Sains, Teknologi, Pendidikan, Kesehatan, Prestasi Olahraga, Kesetaraan Gender, serta Penguatan Peran Perempuan, Pemuda (Generasi Milenial dan Generasi Z), dan Penyandan Disabilitas	PP3 - Peningkatan Kualitas Pendidikan, Kesehatan, Produktivitas dan Daya Saing Ketenagakerjaan serta Pengentasan Kemiskinan 5. Menjaga kualitas sumber daya manusia dalam mengakses pendidikan, kesehatan dan daya beli	UPT SDN KARANGKETUG II		299.565.000,00	UPT SDN KARANGKETUG II
	1.01.02.2.01.0054	Penyediaan Biaya Personil Peserta Didik Sekolah Dasar														

NO	KODE	URUSAN / BIDANG URUSAN / PROGRAM / KEGIATAN / SUB KEGIATAN	INDIKATOR PROGRAM / KEGIATAN / SUB KEGIATAN	TARGET AKHIR PERIODE RENSTRA OPD	REALISASI CAPAIAN RENJA OPD TAHUN 2023	PRAKIRAAN CAPAIAN TARGET RENJA OPD TAHUN 2024	CAPAIAN KINERJA DAN KERANGKA PENDANAAN						KELOMPOK SASARAN	PRAKIRAAN MAJU RENCANA TAHUN 2026		PERANGKAT DAERAH PENANGGUNG JAWAB
							TARGET 2025	PAGU INDIKATIF (Rp)	LOKASI	SUMBER DANA	PRIORITAS			TARGET	PAGU INDIKATIF (Rp)	
											NASIONAL	DAERAH				
1	2	3	4	5	6	7	8	9	10	11	12	13	14	15	16	17
			Jumlah Peserta Didik Sekolah Dasar yang Menerima Biaya Personil Peserta Didik				317 Peserta Didik	166.620.000,00	Kota Pasuruan, Gadingrejo, Karangketug	DANA TRANSFER UMUM-DANA ALOKASI UMUM	Memperkuat Pembangunan Sumber Daya Manusia (SDM), Sains, Teknologi, Pendidikan, Kesehatan, Prestasi Olahraga, Kesetaraan Gender, serta Penguatan Peran Perempuan, Pemuda (Generasi Milenial dan Generasi Z), dan Penyandan Disabilitas	PP3 - Peningkatan Kualitas Pendidikan, Kesehatan, Produktivitas dan Daya Saing Ketenagakerjaan serta Pengentasan Kemiskinan 5. Menjaga kualitas sumber daya manusia dalam mengakses pendidikan, kesehatan dan daya beli	UPT SDN KARANGKETUG II		174.951.000,00	UPT SDN KARANGKETUG II
		UPT SDN KARANGKETUG III						**231.680.000,00**							**243.264.000,00**	
	1	**URUSAN PEMERINTAHAN WAJIB YANG BERKAITAN DENGAN PELAYANAN DASAR**						**231.680.000,00**							**243.264.000,00**	
	1.01	**URUSAN PEMERINTAHAN BIDANG PENDIDIKAN**						**231.680.000,00**							**243.264.000,00**	
1.	**1.01.02**	**PROGRAM PENGELOLAAN PENDIDIKAN**	***Angka Partisipasi Murni (APM) SD/MI***	**-**			**100 %**	**231.680.000,00**						**-**	**243.264.000,00**	

NO	KODE	URUSAN / BIDANG URUSAN / PROGRAM / KEGIATAN / SUB KEGIATAN	INDIKATOR PROGRAM / KEGIATAN / SUB KEGIATAN	TARGET AKHIR PERIODE RENSTRA OPD	REALISASI CAPAIAN RENJA OPD TAHUN 2023	PRAKIRAAN CAPAIAN TARGET RENJA OPD TAHUN 2024	CAPAIAN KINERJA DAN KERANGKA PENDANAAN						KELOMPOK SASARAN	PRAKIRAAN MAJU RENCANA TAHUN 2026		PERANGKAT DAERAH PENANGGUNG JAWAB
							TARGET 2025	PAGU INDIKATIF (Rp)	LOKASI	SUMBER DANA	PRIORITAS			TARGET	PAGU INDIKATIF (Rp)	
											NASIONAL	DAERAH				
1	2	3	4	5	6	7	8	9	10	11	12	13	14	15	16	17
	1.01.02.2.01	Pengelolaan Pendidikan Sekolah Dasar	*Angka Kelulusan SD/MI*	-			100 %	231.680.000,00			Memperkuat Pembangunan Sumber Daya Manusia (SDM), Sains, Teknologi, Pendidikan, Kesehatan, Prestasi Olahraga, Kesetaraan Gender, serta Penguatan Peran Perempuan, Pemuda (Generasi Milenial dan Generasi Z), dan Penyandan Disabilitas	PP3 - Peningkatan Kualitas Pendidikan, Kesehatan, Produktivitas dan Daya Saing Ketenagakerjaan serta Pengentasan Kemiskinan 5. Menjaga kualitas sumber daya manusia dalam mengakses pendidikan, kesehatan dan daya beli	UPT SDN KARANGKETUG III	-	243.264.000,00	UPT SDN KARANGKETUG III
	1.01.02.2.01.0029	Pengelolaan Dana BOS Sekolah Dasar														
			Jumlah Sekolah Dasar yang Mengelola Dana BOS				1 Satuan Pendidikan	128.700.000,00	Kota Pasuruan, Gadingrejo, Karangketug	DANA TRANSFER KHUSUS-DANA ALOKASI KHUSUS NON FISIK	Memperkuat Pembangunan Sumber Daya Manusia (SDM), Sains, Teknologi, Pendidikan, Kesehatan, Prestasi Olahraga, Kesetaraan Gender, serta Penguatan Peran Perempuan, Pemuda (Generasi Milenial dan Generasi Z), dan Penyandan Disabilitas	PP3 - Peningkatan Kualitas Pendidikan, Kesehatan, Produktivitas dan Daya Saing Ketenagakerjaan serta Pengentasan Kemiskinan 5. Menjaga kualitas sumber daya manusia dalam mengakses pendidikan, kesehatan dan daya beli	UPT SDN KARANGKETUG III		135.135.000,00	UPT SDN KARANGKETUG III
	1.01.02.2.01.0054	Penyediaan Biaya Personil Peserta Didik Sekolah Dasar														

NO	KODE	URUSAN / BIDANG URUSAN / PROGRAM / KEGIATAN / SUB KEGIATAN	INDIKATOR PROGRAM / KEGIATAN / SUB KEGIATAN	TARGET AKHIR PERIODE RENSTRA OPD	REALISASI CAPAIAN RENJA OPD TAHUN 2023	PRAKIRAAN CAPAIAN TARGET RENJA OPD TAHUN 2024	CAPAIAN KINERJA DAN KERANGKA PENDANAAN						KELOMPOK SASARAN	PRAKIRAAN MAJU RENCANA TAHUN 2026		PERANGKAT DAERAH PENANGGUNG JAWAB
							TARGET 2025	PAGU INDIKATIF (Rp)	LOKASI	SUMBER DANA	PRIORITAS			TARGET	PAGU INDIKATIF (Rp)	
											NASIONAL	DAERAH				
1	2	3	4	5	6	7	8	9	10	11	12	13	14	15	16	17
			Jumlah Peserta Didik Sekolah Dasar yang Menerima Biaya Personil Peserta Didik				143 Peserta Didik	102.980.000,00	Kota Pasuruan, Gadingrejo, Karangketug	DANA TRANSFER UMUM-DANA ALOKASI UMUM	Memperkuat Pembangunan Sumber Daya Manusia (SDM), Sains, Teknologi, Pendidikan, Kesehatan, Prestasi Olahraga, Kesetaraan Gender, serta Penguatan Peran Perempuan, Pemuda (Generasi Milenial dan Generasi Z), dan Penyandan Disabilitas	PP3 - Peningkatan Kualitas Pendidikan, Kesehatan, Produktivitas dan Daya Saing Ketenagakerjaan serta Pengentasan Kemiskinan 5. Menjaga kualitas sumber daya manusia dalam mengakses pendidikan, kesehatan dan daya beli	UPT SDN KARANGKETUG III		108.129.000,00	UPT SDN KARANGKETUG III
		UPT SDN TRAJENG II						**191.360.000,00**							**200.928.000,00**	
	1	**URUSAN PEMERINTAHAN WAJIB YANG BERKAITAN DENGAN PELAYANAN DASAR**						**191.360.000,00**							**200.928.000,00**	
	1.01	**URUSAN PEMERINTAHAN BIDANG PENDIDIKAN**						**191.360.000,00**							**200.928.000,00**	
1.	**1.01.02**	**PROGRAM PENGELOLAAN PENDIDIKAN**	***Angka Partisipasi Murni (APM) SD/MI***	**-**			**100 %**	**191.360.000,00**						**-**	**200.928.000,00**	

NO	KODE	URUSAN / BIDANG URUSAN / PROGRAM / KEGIATAN / SUB KEGIATAN	INDIKATOR PROGRAM / KEGIATAN / SUB KEGIATAN	TARGET AKHIR PERIODE RENSTRA OPD	REALISASI CAPAIAN RENJA OPD TAHUN 2023	PRAKIRAAN CAPAIAN TARGET RENJA OPD TAHUN 2024	CAPAIAN KINERJA DAN KERANGKA PENDANAAN						KELOMPOK SASARAN	PRAKIRAAN MAJU RENCANA TAHUN 2026		PERANGKAT DAERAH PENANGGUNG JAWAB
							TARGET 2025	PAGU INDIKATIF (Rp)	LOKASI	SUMBER DANA	PRIORITAS			TARGET	PAGU INDIKATIF (Rp)	
											NASIONAL	DAERAH				
1	2	3	4	5	6	7	8	9	10	11	12	13	14	15	16	17
	1.01.02.2.01	Pengelolaan Pendidikan Sekolah Dasar	*Angka Kelulusan SD/MI*	-			100 %	191.360.000,00			Memperkuat Pembangunan Sumber Daya Manusia (SDM), Sains, Teknologi, Pendidikan, Kesehatan, Prestasi Olahraga, Kesetaraan Gender, serta Penguatan Peran Perempuan, Pemuda (Generasi Milenial dan Generasi Z), dan Penyandan Disabilitas	PP3 - Peningkatan Kualitas Pendidikan, Kesehatan, Produktivitas dan Daya Saing Ketenagakerjaan serta Pengentasan Kemiskinan 5. Menjaga kualitas sumber daya manusia dalam mengakses pendidikan, kesehatan dan daya beli	UPT SDN TRAJENG II	-	200.928.000,00	UPT SDN TRAJENG II
	1.01.02.2.01.0029	Pengelolaan Dana BOS Sekolah Dasar														
			Jumlah Sekolah Dasar yang Mengelola Dana BOS				1 Satuan Pendidikan	99.900.000,00	Kota Pasuruan, Panggungrejo, Trajeng	DANA TRANSFER KHUSUS-DANA ALOKASI KHUSUS NON FISIK	Memperkuat Pembangunan Sumber Daya Manusia (SDM), Sains, Teknologi, Pendidikan, Kesehatan, Prestasi Olahraga, Kesetaraan Gender, serta Penguatan Peran Perempuan, Pemuda (Generasi Milenial dan Generasi Z), dan Penyandan Disabilitas	PP3 - Peningkatan Kualitas Pendidikan, Kesehatan, Produktivitas dan Daya Saing Ketenagakerjaan serta Pengentasan Kemiskinan 5. Menjaga kualitas sumber daya manusia dalam mengakses pendidikan, kesehatan dan daya beli	UPT SDN TRAJENG II		104.895.000,00	UPT SDN TRAJENG II
	1.01.02.2.01.0054	Penyediaan Biaya Personil Peserta Didik Sekolah Dasar														

NO	KODE	URUSAN / BIDANG URUSAN / PROGRAM / KEGIATAN / SUB KEGIATAN	INDIKATOR PROGRAM / KEGIATAN / SUB KEGIATAN	TARGET AKHIR PERIODE RENSTRA OPD	REALISASI CAPAIAN RENJA OPD TAHUN 2023	PRAKIRAAN CAPAIAN TARGET RENJA OPD TAHUN 2024	CAPAIAN KINERJA DAN KERANGKA PENDANAAN						KELOMPOK SASARAN	PRAKIRAAN MAJU RENCANA TAHUN 2026		PERANGKAT DAERAH PENANGGUNG JAWAB
							TARGET 2025	PAGU INDIKATIF (Rp)	LOKASI	SUMBER DANA	PRIORITAS			TARGET	PAGU INDIKATIF (Rp)	
											NASIONAL	DAERAH				
1	2	3	4	5	6	7	8	9	10	11	12	13	14	15	16	17
			Jumlah Peserta Didik Sekolah Dasar yang Menerima Biaya Personil Peserta Didik				497 Peserta Didik	91.460.000,00	Kota Pasuruan, Panggungrejo, Trajeng	DANA TRANSFER UMUM-DANA ALOKASI UMUM	Memperkuat Pembangunan Sumber Daya Manusia (SDM), Sains, Teknologi, Pendidikan, Kesehatan, Prestasi Olahraga, Kesetaraan Gender, serta Penguatan Peran Perempuan, Pemuda (Generasi Milenial dan Generasi Z), dan Penyandan Disabilitas	PP3 - Peningkatan Kualitas Pendidikan, Kesehatan, Produktivitas dan Daya Saing Ketenagakerjaan serta Pengentasan Kemiskinan 5. Menjaga kualitas sumber daya manusia dalam mengakses pendidikan, kesehatan dan daya beli	UPT SDN TRAJENG II		96.033.000,00	UPT SDN TRAJENG II
		UPT SDN KARANGANYAR						**434.000.000,00**							**455.700.000,00**	
	1	**URUSAN PEMERINTAHAN WAJIB YANG BERKAITAN DENGAN PELAYANAN DASAR**						**434.000.000,00**							**455.700.000,00**	
	1.01	**URUSAN PEMERINTAHAN BIDANG PENDIDIKAN**						**434.000.000,00**							**455.700.000,00**	
1.	**1.01.02**	**PROGRAM PENGELOLAAN PENDIDIKAN**	***Angka Partisipasi Murni (APM) SD/MI***	**-**			**100 %**	**434.000.000,00**						**-**	**455.700.000,00**	

NO	KODE	URUSAN / BIDANG URUSAN / PROGRAM / KEGIATAN / SUB KEGIATAN	INDIKATOR PROGRAM / KEGIATAN / SUB KEGIATAN	TARGET AKHIR PERIODE RENSTRA OPD	REALISASI CAPAIAN RENJA OPD TAHUN 2023	PRAKIRAAN CAPAIAN TARGET RENJA OPD TAHUN 2024	CAPAIAN KINERJA DAN KERANGKA PENDANAAN						KELOMPOK SASARAN	PRAKIRAAN MAJU RENCANA TAHUN 2026		PERANGKAT DAERAH PENANGGUNG JAWAB
							TARGET 2025	PAGU INDIKATIF (Rp)	LOKASI	SUMBER DANA	PRIORITAS			TARGET	PAGU INDIKATIF (Rp)	
											NASIONAL	DAERAH				
1	2	3	4	5	6	7	8	9	10	11	12	13	14	15	16	17
	1.01.02.2.01	Pengelolaan Pendidikan Sekolah Dasar	*Angka Kelulusan SD/MI*	-			100 %	434.000.000,00			Memperkuat Pembangunan Sumber Daya Manusia (SDM), Sains, Teknologi, Pendidikan, Kesehatan, Prestasi Olahraga, Kesetaraan Gender, serta Penguatan Peran Perempuan, Pemuda (Generasi Milenial dan Generasi Z), dan Penyandan Disabilitas	PP3 - Peningkatan Kualitas Pendidikan, Kesehatan, Produktivitas dan Daya Saing Ketenagakerjaan serta Pengentasan Kemiskinan 5. Menjaga kualitas sumber daya manusia dalam mengakses pendidikan, kesehatan dan daya beli	UPT SDN KARANGANYAR	-	455.700.000,00	UPT SDN KARANGANYAR
	1.01.02.2.01.0029	Pengelolaan Dana BOS Sekolah Dasar														
			Jumlah Sekolah Dasar yang Mengelola Dana BOS				1 Satuan Pendidikan	270.000.000,00	Kota Pasuruan, Panggungrejo, Karanganyar	DANA TRANSFER KHUSUS-DANA ALOKASI KHUSUS NON FISIK	Memperkuat Pembangunan Sumber Daya Manusia (SDM), Sains, Teknologi, Pendidikan, Kesehatan, Prestasi Olahraga, Kesetaraan Gender, serta Penguatan Peran Perempuan, Pemuda (Generasi Milenial dan Generasi Z), dan Penyandan Disabilitas	PP3 - Peningkatan Kualitas Pendidikan, Kesehatan, Produktivitas dan Daya Saing Ketenagakerjaan serta Pengentasan Kemiskinan 5. Menjaga kualitas sumber daya manusia dalam mengakses pendidikan, kesehatan dan daya beli	UPT SDN KARANGANYAR		283.500.000,00	UPT SDN KARANGANYAR
	1.01.02.2.01.0054	Penyediaan Biaya Personil Peserta Didik Sekolah Dasar														

NO	KODE	URUSAN / BIDANG URUSAN / PROGRAM / KEGIATAN / SUB KEGIATAN	INDIKATOR PROGRAM / KEGIATAN / SUB KEGIATAN	TARGET AKHIR PERIODE RENSTRA OPD	REALISASI CAPAIAN RENJA OPD TAHUN 2023	PRAKIRAAN CAPAIAN TARGET RENJA OPD TAHUN 2024	CAPAIAN KINERJA DAN KERANGKA PENDANAAN						KELOMPOK SASARAN	PRAKIRAAN MAJU RENCANA TAHUN 2026		PERANGKAT DAERAH PENANGGUNG JAWAB
							TARGET 2025	PAGU INDIKATIF (Rp)	LOKASI	SUMBER DANA	PRIORITAS			TARGET	PAGU INDIKATIF (Rp)	
											NASIONAL	DAERAH				
1	2	3	4	5	6	7	8	9	10	11	12	13	14	15	16	17
			Jumlah Peserta Didik Sekolah Dasar yang Menerima Biaya Personil Peserta Didik				111 Peserta Didik	164.000.000,00	Kota Pasuruan, Semua Kecamatan, Semua Kel/Desa	DANA TRANSFER UMUM-DANA ALOKASI UMUM	Memperkuat Pembangunan Sumber Daya Manusia (SDM), Sains, Teknologi, Pendidikan, Kesehatan, Prestasi Olahraga, Kesetaraan Gender, serta Penguatan Peran Perempuan, Pemuda (Generasi Milenial dan Generasi Z), dan Penyandan Disabilitas	PP3 - Peningkatan Kualitas Pendidikan, Kesehatan, Produktivitas dan Daya Saing Ketenagakerjaan serta Pengentasan Kemiskinan 5. Menjaga kualitas sumber daya manusia dalam mengakses pendidikan, kesehatan dan daya beli	UPT SDN KARANGANYAR		172.200.000,00	UPT SDN KARANGANYAR
		UPT SDN KEBONSARI						**738.680.000,00**							**775.614.000,00**	
	1	**URUSAN PEMERINTAHAN WAJIB YANG BERKAITAN DENGAN PELAYANAN DASAR**						**738.680.000,00**							**775.614.000,00**	
	1.01	**URUSAN PEMERINTAHAN BIDANG PENDIDIKAN**						**738.680.000,00**							**775.614.000,00**	
1.	**1.01.02**	**PROGRAM PENGELOLAAN PENDIDIKAN**	***Angka Partisipasi Murni (APM) SD/MI***	**-**			**100 %**	**738.680.000,00**						**-**	**775.614.000,00**	

NO	KODE	URUSAN / BIDANG URUSAN / PROGRAM / KEGIATAN / SUB KEGIATAN	INDIKATOR PROGRAM / KEGIATAN / SUB KEGIATAN	TARGET AKHIR PERIODE RENSTRA OPD	REALISASI CAPAIAN RENJA OPD TAHUN 2023	PRAKIRAAN CAPAIAN TARGET RENJA OPD TAHUN 2024	CAPAIAN KINERJA DAN KERANGKA PENDANAAN						KELOMPOK SASARAN	PRAKIRAAN MAJU RENCANA TAHUN 2026		PERANGKAT DAERAH PENANGGUNG JAWAB
							TARGET 2025	PAGU INDIKATIF (Rp)	LOKASI	SUMBER DANA	PRIORITAS			TARGET	PAGU INDIKATIF (Rp)	
											NASIONAL	DAERAH				
1	2	3	4	5	6	7	8	9	10	11	12	13	14	15	16	17
	1.01.02.2.01	Pengelolaan Pendidikan Sekolah Dasar	*Angka Kelulusan SD/MI*	-			100 %	738.680.000,00			Memperkuat Pembangunan Sumber Daya Manusia (SDM), Sains, Teknologi, Pendidikan, Kesehatan, Prestasi Olahraga, Kesetaraan Gender, serta Penguatan Peran Perempuan, Pemuda (Generasi Milenial dan Generasi Z), dan Penyandan Disabilitas	PP3 - Peningkatan Kualitas Pendidikan, Kesehatan, Produktivitas dan Daya Saing Ketenagakerjaan serta Pengentasan Kemiskinan 5. Menjaga kualitas sumber daya manusia dalam mengakses pendidikan, kesehatan dan daya beli	UPT SDN KEBONSARI	-	775.614.000,00	UPT SDN KEBONSARI
	1.01.02.2.01.0029	Pengelolaan Dana BOS Sekolah Dasar														
			Jumlah Sekolah Dasar yang Mengelola Dana BOS				1 Satuan Pendidikan	488.700.000,00	Kota Pasuruan, Panggungrejo, Kebonsari	DANA TRANSFER KHUSUS-DANA ALOKASI KHUSUS NON FISIK	Memperkuat Pembangunan Sumber Daya Manusia (SDM), Sains, Teknologi, Pendidikan, Kesehatan, Prestasi Olahraga, Kesetaraan Gender, serta Penguatan Peran Perempuan, Pemuda (Generasi Milenial dan Generasi Z), dan Penyandan Disabilitas	PP3 - Peningkatan Kualitas Pendidikan, Kesehatan, Produktivitas dan Daya Saing Ketenagakerjaan serta Pengentasan Kemiskinan 5. Menjaga kualitas sumber daya manusia dalam mengakses pendidikan, kesehatan dan daya beli	UPT SDN KEBONSARI		513.135.000,00	UPT SDN KEBONSARI
	1.01.02.2.01.0054	Penyediaan Biaya Personil Peserta Didik Sekolah Dasar														

NO	KODE	URUSAN / BIDANG URUSAN / PROGRAM / KEGIATAN / SUB KEGIATAN	INDIKATOR PROGRAM / KEGIATAN / SUB KEGIATAN	TARGET AKHIR PERIODE RENSTRA OPD	REALISASI CAPAIAN RENJA OPD TAHUN 2023	PRAKIRAAN CAPAIAN TARGET RENJA OPD TAHUN 2024	CAPAIAN KINERJA DAN KERANGKA PENDANAAN						KELOMPOK SASARAN	PRAKIRAAN MAJU RENCANA TAHUN 2026		PERANGKAT DAERAH PENANGGUNG JAWAB
							TARGET 2025	PAGU INDIKATIF (Rp)	LOKASI	SUMBER DANA	PRIORITAS			TARGET	PAGU INDIKATIF (Rp)	
											NASIONAL	DAERAH				
1	2	3	4	5	6	7	8	9	10	11	12	13	14	15	16	17
			Jumlah Peserta Didik Sekolah Dasar yang Menerima Biaya Personil Peserta Didik				300 Peserta Didik	249.980.000,00	Kota Pasuruan, Panggungrejo, Kebonsari	DANA TRANSFER UMUM-DANA ALOKASI UMUM	Memperkuat Pembangunan Sumber Daya Manusia (SDM), Sains, Teknologi, Pendidikan, Kesehatan, Prestasi Olahraga, Kesetaraan Gender, serta Penguatan Peran Perempuan, Pemuda (Generasi Milenial dan Generasi Z), dan Penyandan Disabilitas	PP3 - Peningkatan Kualitas Pendidikan, Kesehatan, Produktivitas dan Daya Saing Ketenagakerjaan serta Pengentasan Kemiskinan 5. Menjaga kualitas sumber daya manusia dalam mengakses pendidikan, kesehatan dan daya beli	UPT SDN KEBONSARI		262.479.000,00	UPT SDN KEBONSARI
		UPT SDN BANGILAN						**549.400.000,00**							**576.870.000,00**	
	1	**URUSAN PEMERINTAHAN WAJIB YANG BERKAITAN DENGAN PELAYANAN DASAR**						**549.400.000,00**							**576.870.000,00**	
	1.01	**URUSAN PEMERINTAHAN BIDANG PENDIDIKAN**						**549.400.000,00**							**576.870.000,00**	
1.	**1.01.02**	**PROGRAM PENGELOLAAN PENDIDIKAN**	***Angka Partisipasi Murni (APM) SD/MI***	**-**			**100 %**	**549.400.000,00**						**-**	**576.870.000,00**	

NO	KODE	URUSAN / BIDANG URUSAN / PROGRAM / KEGIATAN / SUB KEGIATAN	INDIKATOR PROGRAM / KEGIATAN / SUB KEGIATAN	TARGET AKHIR PERIODE RENSTRA OPD	REALISASI CAPAIAN RENJA OPD TAHUN 2023	PRAKIRAAN CAPAIAN TARGET RENJA OPD TAHUN 2024	CAPAIAN KINERJA DAN KERANGKA PENDANAAN						KELOMPOK SASARAN	PRAKIRAAN MAJU RENCANA TAHUN 2026		PERANGKAT DAERAH PENANGGUNG JAWAB
							TARGET 2025	PAGU INDIKATIF (Rp)	LOKASI	SUMBER DANA	PRIORITAS			TARGET	PAGU INDIKATIF (Rp)	
											NASIONAL	DAERAH				
1	2	3	4	5	6	7	8	9	10	11	12	13	14	15	16	17
	1.01.02.2.01	Pengelolaan Pendidikan Sekolah Dasar	*Angka Kelulusan SD/MI*	-			100 %	549.400.000,00			Memperkuat Pembangunan Sumber Daya Manusia (SDM), Sains, Teknologi, Pendidikan, Kesehatan, Prestasi Olahraga, Kesetaraan Gender, serta Penguatan Peran Perempuan, Pemuda (Generasi Milenial dan Generasi Z), dan Penyandan Disabilitas	PP3 - Peningkatan Kualitas Pendidikan, Kesehatan, Produktivitas dan Daya Saing Ketenagakerjaan serta Pengentasan Kemiskinan 5. Menjaga kualitas sumber daya manusia dalam mengakses pendidikan, kesehatan dan daya beli	UPT SDN BANGILAN	-	576.870.000,00	UPT SDN BANGILAN
	1.01.02.2.01.0029	Pengelolaan Dana BOS Sekolah Dasar														
			Jumlah Sekolah Dasar yang Mengelola Dana BOS				1 Satuan Pendidikan	351.000.000,00	Kota Pasuruan, Panggungrejo, Bangilan	DANA TRANSFER KHUSUS-DANA ALOKASI KHUSUS NON FISIK	Memperkuat Pembangunan Sumber Daya Manusia (SDM), Sains, Teknologi, Pendidikan, Kesehatan, Prestasi Olahraga, Kesetaraan Gender, serta Penguatan Peran Perempuan, Pemuda (Generasi Milenial dan Generasi Z), dan Penyandan Disabilitas	PP3 - Peningkatan Kualitas Pendidikan, Kesehatan, Produktivitas dan Daya Saing Ketenagakerjaan serta Pengentasan Kemiskinan 5. Menjaga kualitas sumber daya manusia dalam mengakses pendidikan, kesehatan dan daya beli	UPT SDN BANGILAN		368.550.000,00	UPT SDN BANGILAN
	1.01.02.2.01.0054	Penyediaan Biaya Personil Peserta Didik Sekolah Dasar														

NO	KODE	URUSAN / BIDANG URUSAN / PROGRAM / KEGIATAN / SUB KEGIATAN	INDIKATOR PROGRAM / KEGIATAN / SUB KEGIATAN	TARGET AKHIR PERIODE RENSTRA OPD	REALISASI CAPAIAN RENJA OPD TAHUN 2023	PRAKIRAAN CAPAIAN TARGET RENJA OPD TAHUN 2024	CAPAIAN KINERJA DAN KERANGKA PENDANAAN						KELOMPOK SASARAN	PRAKIRAAN MAJU RENCANA TAHUN 2026		PERANGKAT DAERAH PENANGGUNG JAWAB
							TARGET 2025	PAGU INDIKATIF (Rp)	LOKASI	SUMBER DANA	PRIORITAS			TARGET	PAGU INDIKATIF (Rp)	
											NASIONAL	DAERAH				
1	2	3	4	5	6	7	8	9	10	11	12	13	14	15	16	17
			Jumlah Peserta Didik Sekolah Dasar yang Menerima Biaya Personil Peserta Didik				543 Peserta Didik	198.400.000,00	Kota Pasuruan, Panggungrejo, Bangilan	DANA TRANSFER UMUM-DANA ALOKASI UMUM	Memperkuat Pembangunan Sumber Daya Manusia (SDM), Sains, Teknologi, Pendidikan, Kesehatan, Prestasi Olahraga, Kesetaraan Gender, serta Penguatan Peran Perempuan, Pemuda (Generasi Milenial dan Generasi Z), dan Penyandan Disabilitas	PP3 - Peningkatan Kualitas Pendidikan, Kesehatan, Produktivitas dan Daya Saing Ketenagakerjaan serta Pengentasan Kemiskinan 5. Menjaga kualitas sumber daya manusia dalam mengakses pendidikan, kesehatan dan daya beli	UPT SDN BANGILAN		208.320.000,00	UPT SDN BANGILAN
		UPT SDN NGEMPLAKREJO						**312.520.000,00**							**328.146.000,00**	
	1	**URUSAN PEMERINTAHAN WAJIB YANG BERKAITAN DENGAN PELAYANAN DASAR**						**312.520.000,00**							**328.146.000,00**	
	1.01	**URUSAN PEMERINTAHAN BIDANG PENDIDIKAN**						**312.520.000,00**							**328.146.000,00**	
1.	**1.01.02**	**PROGRAM PENGELOLAAN PENDIDIKAN**	***Angka Partisipasi Murni (APM) SD/MI***	**-**			**100 %**	**312.520.000,00**						**-**	**328.146.000,00**	

NO	KODE	URUSAN / BIDANG URUSAN / PROGRAM / KEGIATAN / SUB KEGIATAN	INDIKATOR PROGRAM / KEGIATAN / SUB KEGIATAN	TARGET AKHIR PERIODE RENSTRA OPD	REALISASI CAPAIAN RENJA OPD TAHUN 2023	PRAKIRAAN CAPAIAN TARGET RENJA OPD TAHUN 2024	CAPAIAN KINERJA DAN KERANGKA PENDANAAN						KELOMPOK SASARAN	PRAKIRAAN MAJU RENCANA TAHUN 2026		PERANGKAT DAERAH PENANGGUNG JAWAB
							TARGET 2025	PAGU INDIKATIF (Rp)	LOKASI	SUMBER DANA	PRIORITAS			TARGET	PAGU INDIKATIF (Rp)	
											NASIONAL	DAERAH				
1	2	3	4	5	6	7	8	9	10	11	12	13	14	15	16	17
	1.01.02.2.01	Pengelolaan Pendidikan Sekolah Dasar	*Angka Kelulusan SD/MI*	-			100 %	312.520.000,00			Memperkuat Pembangunan Sumber Daya Manusia (SDM), Sains, Teknologi, Pendidikan, Kesehatan, Prestasi Olahraga, Kesetaraan Gender, serta Penguatan Peran Perempuan, Pemuda (Generasi Milenial dan Generasi Z), dan Penyandan Disabilitas	PP3 - Peningkatan Kualitas Pendidikan, Kesehatan, Produktivitas dan Daya Saing Ketenagakerjaan serta Pengentasan Kemiskinan 5. Menjaga kualitas sumber daya manusia dalam mengakses pendidikan, kesehatan dan daya beli	UPT SDN NGEMPLAKREJO	-	328.146.000,00	UPT SDN NGEMPLAKREJO
	1.01.02.2.01.0029	Pengelolaan Dana BOS Sekolah Dasar														
			Jumlah Sekolah Dasar yang Mengelola Dana BOS				1 Satuan Pendidikan	181.800.000,00	Kota Pasuruan, Panggungrejo, Ngemplakrejo	DANA TRANSFER KHUSUS-DANA ALOKASI KHUSUS NON FISIK	Memperkuat Pembangunan Sumber Daya Manusia (SDM), Sains, Teknologi, Pendidikan, Kesehatan, Prestasi Olahraga, Kesetaraan Gender, serta Penguatan Peran Perempuan, Pemuda (Generasi Milenial dan Generasi Z), dan Penyandan Disabilitas	PP3 - Peningkatan Kualitas Pendidikan, Kesehatan, Produktivitas dan Daya Saing Ketenagakerjaan serta Pengentasan Kemiskinan 5. Menjaga kualitas sumber daya manusia dalam mengakses pendidikan, kesehatan dan daya beli	UPT SDN NGEMPLAKREJO		190.890.000,00	UPT SDN NGEMPLAKREJO
	1.01.02.2.01.0054	Penyediaan Biaya Personil Peserta Didik Sekolah Dasar														

NO	KODE	URUSAN / BIDANG URUSAN / PROGRAM / KEGIATAN / SUB KEGIATAN	INDIKATOR PROGRAM / KEGIATAN / SUB KEGIATAN	TARGET AKHIR PERIODE RENSTRA OPD	REALISASI CAPAIAN RENJA OPD TAHUN 2023	PRAKIRAAN CAPAIAN TARGET RENJA OPD TAHUN 2024	CAPAIAN KINERJA DAN KERANGKA PENDANAAN						KELOMPOK SASARAN	PRAKIRAAN MAJU RENCANA TAHUN 2026		PERANGKAT DAERAH PENANGGUNG JAWAB
							TARGET 2025	PAGU INDIKATIF (Rp)	LOKASI	SUMBER DANA	PRIORITAS			TARGET	PAGU INDIKATIF (Rp)	
											NASIONAL	DAERAH				
1	2	3	4	5	6	7	8	9	10	11	12	13	14	15	16	17
			Jumlah Peserta Didik Sekolah Dasar yang Menerima Biaya Personil Peserta Didik				390 Peserta Didik	130.720.000,00	Kota Pasuruan, Panggungrejo, Ngemplakrejo	DANA TRANSFER UMUM-DANA ALOKASI UMUM	Memperkuat Pembangunan Sumber Daya Manusia (SDM), Sains, Teknologi, Pendidikan, Kesehatan, Prestasi Olahraga, Kesetaraan Gender, serta Penguatan Peran Perempuan, Pemuda (Generasi Milenial dan Generasi Z), dan Penyandan Disabilitas	PP3 - Peningkatan Kualitas Pendidikan, Kesehatan, Produktivitas dan Daya Saing Ketenagakerjaan serta Pengentasan Kemiskinan 5. Menjaga kualitas sumber daya manusia dalam mengakses pendidikan, kesehatan dan daya beli	UPT SDN NGEMPLAKREJO		137.256.000,00	UPT SDN NGEMPLAKREJO
		UPT SDN PEKUNCEN						**1.101.640.000,00**							**1.156.722.000,00**	
	1	**URUSAN PEMERINTAHAN WAJIB YANG BERKAITAN DENGAN PELAYANAN DASAR**						**1.101.640.000,00**							**1.156.722.000,00**	
	1.01	**URUSAN PEMERINTAHAN BIDANG PENDIDIKAN**						**1.101.640.000,00**							**1.156.722.000,00**	
1.	**1.01.02**	**PROGRAM PENGELOLAAN PENDIDIKAN**	***Angka Partisipasi Murni (APM) SD/MI***	**-**			**100 %**	**1.101.640.000,00**						**-**	**1.156.722.000,00**	

NO	KODE	URUSAN / BIDANG URUSAN / PROGRAM / KEGIATAN / SUB KEGIATAN	INDIKATOR PROGRAM / KEGIATAN / SUB KEGIATAN	TARGET AKHIR PERIODE RENSTRA OPD	REALISASI CAPAIAN RENJA OPD TAHUN 2023	PRAKIRAAN CAPAIAN TARGET RENJA OPD TAHUN 2024	CAPAIAN KINERJA DAN KERANGKA PENDANAAN						KELOMPOK SASARAN	PRAKIRAAN MAJU RENCANA TAHUN 2026		PERANGKAT DAERAH PENANGGUNG JAWAB
							TARGET 2025	PAGU INDIKATIF (Rp)	LOKASI	SUMBER DANA	PRIORITAS			TARGET	PAGU INDIKATIF (Rp)	
											NASIONAL	DAERAH				
1	2	3	4	5	6	7	8	9	10	11	12	13	14	15	16	17
	1.01.02.2.01	Pengelolaan Pendidikan Sekolah Dasar	*Angka Kelulusan SD/MI*	-			100 %	1.101.640.000,00			Memperkuat Pembangunan Sumber Daya Manusia (SDM), Sains, Teknologi, Pendidikan, Kesehatan, Prestasi Olahraga, Kesetaraan Gender, serta Penguatan Peran Perempuan, Pemuda (Generasi Milenial dan Generasi Z), dan Penyandan Disabilitas	PP3 - Peningkatan Kualitas Pendidikan, Kesehatan, Produktivitas dan Daya Saing Ketenagakerjaan serta Pengentasan Kemiskinan 5. Menjaga kualitas sumber daya manusia dalam mengakses pendidikan, kesehatan dan daya beli	UPT SDN PEKUNCEN	-	1.156.722.000,00	UPT SDN PEKUNCEN
	1.01.02.2.01.0029	Pengelolaan Dana BOS Sekolah Dasar														
			Jumlah Sekolah Dasar yang Mengelola Dana BOS				1 Satuan Pendidikan	642.600.000,00	Kota Pasuruan, Panggungrejo, Pekuncen	DANA TRANSFER KHUSUS-DANA ALOKASI KHUSUS NON FISIK	Memperkuat Pembangunan Sumber Daya Manusia (SDM), Sains, Teknologi, Pendidikan, Kesehatan, Prestasi Olahraga, Kesetaraan Gender, serta Penguatan Peran Perempuan, Pemuda (Generasi Milenial dan Generasi Z), dan Penyandan Disabilitas	PP3 - Peningkatan Kualitas Pendidikan, Kesehatan, Produktivitas dan Daya Saing Ketenagakerjaan serta Pengentasan Kemiskinan 5. Menjaga kualitas sumber daya manusia dalam mengakses pendidikan, kesehatan dan daya beli	UPT SDN PEKUNCEN		674.730.000,00	UPT SDN PEKUNCEN
	1.01.02.2.01.0054	Penyediaan Biaya Personil Peserta Didik Sekolah Dasar														

NO	KODE	URUSAN / BIDANG URUSAN / PROGRAM / KEGIATAN / SUB KEGIATAN	INDIKATOR PROGRAM / KEGIATAN / SUB KEGIATAN	TARGET AKHIR PERIODE RENSTRA OPD	REALISASI CAPAIAN RENJA OPD TAHUN 2023	PRAKIRAAN CAPAIAN TARGET RENJA OPD TAHUN 2024	CAPAIAN KINERJA DAN KERANGKA PENDANAAN						KELOMPOK SASARAN	PRAKIRAAN MAJU RENCANA TAHUN 2026		PERANGKAT DAERAH PENANGGUNG JAWAB
							TARGET 2025	PAGU INDIKATIF (Rp)	LOKASI	SUMBER DANA	PRIORITAS			TARGET	PAGU INDIKATIF (Rp)	
											NASIONAL	DAERAH				
1	2	3	4	5	6	7	8	9	10	11	12	13	14	15	16	17
			Jumlah Peserta Didik Sekolah Dasar yang Menerima Biaya Personil Peserta Didik				714 Peserta Didik	459.040.000,00	Kota Pasuruan, Panggungrejo, Pekuncen	DANA TRANSFER UMUM-DANA ALOKASI UMUM	Memperkuat Pembangunan Sumber Daya Manusia (SDM), Sains, Teknologi, Pendidikan, Kesehatan, Prestasi Olahraga, Kesetaraan Gender, serta Penguatan Peran Perempuan, Pemuda (Generasi Milenial dan Generasi Z), dan Penyandan Disabilitas	PP3 - Peningkatan Kualitas Pendidikan, Kesehatan, Produktivitas dan Daya Saing Ketenagakerjaan serta Pengentasan Kemiskinan 5. Menjaga kualitas sumber daya manusia dalam mengakses pendidikan, kesehatan dan daya beli	UPT SDN PEKUNCEN		481.992.000,00	UPT SDN PEKUNCEN
		UPT SDN KANDANGSAPI I						**175.760.000,00**							**184.548.000,00**	
	1	**URUSAN PEMERINTAHAN WAJIB YANG BERKAITAN DENGAN PELAYANAN DASAR**						**175.760.000,00**							**184.548.000,00**	
	1.01	**URUSAN PEMERINTAHAN BIDANG PENDIDIKAN**						**175.760.000,00**							**184.548.000,00**	
1.	**1.01.02**	**PROGRAM PENGELOLAAN PENDIDIKAN**	***Angka Partisipasi Murni (APM) SD/MI***	**-**			**100 %**	**175.760.000,00**						**-**	**184.548.000,00**	

NO	KODE	URUSAN / BIDANG URUSAN / PROGRAM / KEGIATAN / SUB KEGIATAN	INDIKATOR PROGRAM / KEGIATAN / SUB KEGIATAN	TARGET AKHIR PERIODE RENSTRA OPD	REALISASI CAPAIAN RENJA OPD TAHUN 2023	PRAKIRAAN CAPAIAN TARGET RENJA OPD TAHUN 2024	CAPAIAN KINERJA DAN KERANGKA PENDANAAN						KELOMPOK SASARAN	PRAKIRAAN MAJU RENCANA TAHUN 2026		PERANGKAT DAERAH PENANGGUNG JAWAB
							TARGET 2025	PAGU INDIKATIF (Rp)	LOKASI	SUMBER DANA	PRIORITAS			TARGET	PAGU INDIKATIF (Rp)	
											NASIONAL	DAERAH				
1	2	3	4	5	6	7	8	9	10	11	12	13	14	15	16	17
	1.01.02.2.01	Pengelolaan Pendidikan Sekolah Dasar	*Angka Kelulusan SD/MI*	-			100 %	175.760.000,00			Memperkuat Pembangunan Sumber Daya Manusia (SDM), Sains, Teknologi, Pendidikan, Kesehatan, Prestasi Olahraga, Kesetaraan Gender, serta Penguatan Peran Perempuan, Pemuda (Generasi Milenial dan Generasi Z), dan Penyandan Disabilitas	PP3 - Peningkatan Kualitas Pendidikan, Kesehatan, Produktivitas dan Daya Saing Ketenagakerjaan serta Pengentasan Kemiskinan 5. Menjaga kualitas sumber daya manusia dalam mengakses pendidikan, kesehatan dan daya beli	UPT SDN KANDANGSAPI I	-	184.548.000,00	UPT SDN KANDANGSAPI I
	1.01.02.2.01.0029	Pengelolaan Dana BOS Sekolah Dasar														
			Jumlah Sekolah Dasar yang Mengelola Dana BOS				1 Satuan Pendidikan	90.900.000,00	Kota Pasuruan, Panggungrejo, Kandangsapi	DANA TRANSFER KHUSUS-DANA ALOKASI KHUSUS NON FISIK	Memperkuat Pembangunan Sumber Daya Manusia (SDM), Sains, Teknologi, Pendidikan, Kesehatan, Prestasi Olahraga, Kesetaraan Gender, serta Penguatan Peran Perempuan, Pemuda (Generasi Milenial dan Generasi Z), dan Penyandan Disabilitas	PP3 - Peningkatan Kualitas Pendidikan, Kesehatan, Produktivitas dan Daya Saing Ketenagakerjaan serta Pengentasan Kemiskinan 5. Menjaga kualitas sumber daya manusia dalam mengakses pendidikan, kesehatan dan daya beli	UPT SDN KANDANGSAPI I		95.445.000,00	UPT SDN KANDANGSAPI I
	1.01.02.2.01.0054	Penyediaan Biaya Personil Peserta Didik Sekolah Dasar														

NO	KODE	URUSAN / BIDANG URUSAN / PROGRAM / KEGIATAN / SUB KEGIATAN	INDIKATOR PROGRAM / KEGIATAN / SUB KEGIATAN	TARGET AKHIR PERIODE RENSTRA OPD	REALISASI CAPAIAN RENJA OPD TAHUN 2023	PRAKIRAAN CAPAIAN TARGET RENJA OPD TAHUN 2024	CAPAIAN KINERJA DAN KERANGKA PENDANAAN						KELOMPOK SASARAN	PRAKIRAAN MAJU RENCANA TAHUN 2026		PERANGKAT DAERAH PENANGGUNG JAWAB
							TARGET 2025	PAGU INDIKATIF (Rp)	LOKASI	SUMBER DANA	PRIORITAS			TARGET	PAGU INDIKATIF (Rp)	
											NASIONAL	DAERAH				
1	2	3	4	5	6	7	8	9	10	11	12	13	14	15	16	17
			Jumlah Peserta Didik Sekolah Dasar yang Menerima Biaya Personil Peserta Didik				101 Peserta Didik	84.860.000,00	Kota Pasuruan, Panggungrejo, Kandangsapi	DANA TRANSFER UMUM-DANA ALOKASI UMUM	Memperkuat Pembangunan Sumber Daya Manusia (SDM), Sains, Teknologi, Pendidikan, Kesehatan, Prestasi Olahraga, Kesetaraan Gender, serta Penguatan Peran Perempuan, Pemuda (Generasi Milenial dan Generasi Z), dan Penyandan Disabilitas	PP3 - Peningkatan Kualitas Pendidikan, Kesehatan, Produktivitas dan Daya Saing Ketenagakerjaan serta Pengentasan Kemiskinan 5. Menjaga kualitas sumber daya manusia dalam mengakses pendidikan, kesehatan dan daya beli	UPT SDN KANDANGSAPI I		89.103.000,00	UPT SDN KANDANGSAPI I
		UPT SDN KANDANGSAPI II						**227.920.000,00**							**239.316.000,00**	
	1	**URUSAN PEMERINTAHAN WAJIB YANG BERKAITAN DENGAN PELAYANAN DASAR**						**227.920.000,00**							**239.316.000,00**	
	1.01	**URUSAN PEMERINTAHAN BIDANG PENDIDIKAN**						**227.920.000,00**							**239.316.000,00**	
1.	**1.01.02**	**PROGRAM PENGELOLAAN PENDIDIKAN**	***Angka Partisipasi Murni (APM) SD/MI***	**-**			**100 %**	**227.920.000,00**						**-**	**239.316.000,00**	

NO	KODE	URUSAN / BIDANG URUSAN / PROGRAM / KEGIATAN / SUB KEGIATAN	INDIKATOR PROGRAM / KEGIATAN / SUB KEGIATAN	TARGET AKHIR PERIODE RENSTRA OPD	REALISASI CAPAIAN RENJA OPD TAHUN 2023	PRAKIRAAN CAPAIAN TARGET RENJA OPD TAHUN 2024	CAPAIAN KINERJA DAN KERANGKA PENDANAAN						KELOMPOK SASARAN	PRAKIRAAN MAJU RENCANA TAHUN 2026		PERANGKAT DAERAH PENANGGUNG JAWAB
							TARGET 2025	PAGU INDIKATIF (Rp)	LOKASI	SUMBER DANA	PRIORITAS			TARGET	PAGU INDIKATIF (Rp)	
											NASIONAL	DAERAH				
1	2	3	4	5	6	7	8	9	10	11	12	13	14	15	16	17
	1.01.02.2.01	Pengelolaan Pendidikan Sekolah Dasar	*Angka Kelulusan SD/MI*	-			100 %	227.920.000,00			Memperkuat Pembangunan Sumber Daya Manusia (SDM), Sains, Teknologi, Pendidikan, Kesehatan, Prestasi Olahraga, Kesetaraan Gender, serta Penguatan Peran Perempuan, Pemuda (Generasi Milenial dan Generasi Z), dan Penyandan Disabilitas	PP3 - Peningkatan Kualitas Pendidikan, Kesehatan, Produktivitas dan Daya Saing Ketenagakerjaan serta Pengentasan Kemiskinan 5. Menjaga kualitas sumber daya manusia dalam mengakses pendidikan, kesehatan dan daya beli	UPT SDN KANDANGSAPI II	-	239.316.000,00	UPT SDN KANDANGSAPI II
	1.01.02.2.01.0029	Pengelolaan Dana BOS Sekolah Dasar														
			Jumlah Sekolah Dasar yang Mengelola Dana BOS				1 Satuan Pendidikan	127.800.000,00	Kota Pasuruan, Panggungrejo, Kandangsapi	DANA TRANSFER KHUSUS-DANA ALOKASI KHUSUS NON FISIK	Memperkuat Pembangunan Sumber Daya Manusia (SDM), Sains, Teknologi, Pendidikan, Kesehatan, Prestasi Olahraga, Kesetaraan Gender, serta Penguatan Peran Perempuan, Pemuda (Generasi Milenial dan Generasi Z), dan Penyandan Disabilitas	PP3 - Peningkatan Kualitas Pendidikan, Kesehatan, Produktivitas dan Daya Saing Ketenagakerjaan serta Pengentasan Kemiskinan 5. Menjaga kualitas sumber daya manusia dalam mengakses pendidikan, kesehatan dan daya beli	UPT SDN KANDANGSAPI II		134.190.000,00	UPT SDN KANDANGSAPI II
	1.01.02.2.01.0054	Penyediaan Biaya Personil Peserta Didik Sekolah Dasar														

NO	KODE	URUSAN / BIDANG URUSAN / PROGRAM / KEGIATAN / SUB KEGIATAN	INDIKATOR PROGRAM / KEGIATAN / SUB KEGIATAN	TARGET AKHIR PERIODE RENSTRA OPD	REALISASI CAPAIAN RENJA OPD TAHUN 2023	PRAKIRAAN CAPAIAN TARGET RENJA OPD TAHUN 2024	CAPAIAN KINERJA DAN KERANGKA PENDANAAN						KELOMPOK SASARAN	PRAKIRAAN MAJU RENCANA TAHUN 2026		PERANGKAT DAERAH PENANGGUNG JAWAB
							TARGET 2025	PAGU INDIKATIF (Rp)	LOKASI	SUMBER DANA	PRIORITAS			TARGET	PAGU INDIKATIF (Rp)	
											NASIONAL	DAERAH				
1	2	3	4	5	6	7	8	9	10	11	12	13	14	15	16	17
			Jumlah Peserta Didik Sekolah Dasar yang Menerima Biaya Personil Peserta Didik				142 Peserta Didik	100.120.000,00	Kota Pasuruan, Panggungrejo, Kandangsapi	DANA TRANSFER UMUM-DANA ALOKASI UMUM	Memperkuat Pembangunan Sumber Daya Manusia (SDM), Sains, Teknologi, Pendidikan, Kesehatan, Prestasi Olahraga, Kesetaraan Gender, serta Penguatan Peran Perempuan, Pemuda (Generasi Milenial dan Generasi Z), dan Penyandan Disabilitas	PP3 - Peningkatan Kualitas Pendidikan, Kesehatan, Produktivitas dan Daya Saing Ketenagakerjaan serta Pengentasan Kemiskinan 5. Menjaga kualitas sumber daya manusia dalam mengakses pendidikan, kesehatan dan daya beli	UPT SDN KANDANGSAPI II		105.126.000,00	UPT SDN KANDANGSAPI II
		UPT SDN BUGUL LOR						**261.420.000,00**							**274.491.000,00**	
	1	**URUSAN PEMERINTAHAN WAJIB YANG BERKAITAN DENGAN PELAYANAN DASAR**						**261.420.000,00**							**274.491.000,00**	
	1.01	**URUSAN PEMERINTAHAN BIDANG PENDIDIKAN**						**261.420.000,00**							**274.491.000,00**	
1.	**1.01.02**	**PROGRAM PENGELOLAAN PENDIDIKAN**	***Angka Partisipasi Murni (APM) SD/MI***	**-**			**100 %**	**261.420.000,00**						**-**	**274.491.000,00**	

NO	KODE	URUSAN / BIDANG URUSAN / PROGRAM / KEGIATAN / SUB KEGIATAN	INDIKATOR PROGRAM / KEGIATAN / SUB KEGIATAN	TARGET AKHIR PERIODE RENSTRA OPD	REALISASI CAPAIAN RENJA OPD TAHUN 2023	PRAKIRAAN CAPAIAN TARGET RENJA OPD TAHUN 2024	CAPAIAN KINERJA DAN KERANGKA PENDANAAN						KELOMPOK SASARAN	PRAKIRAAN MAJU RENCANA TAHUN 2026		PERANGKAT DAERAH PENANGGUNG JAWAB
							TARGET 2025	PAGU INDIKATIF (Rp)	LOKASI	SUMBER DANA	PRIORITAS			TARGET	PAGU INDIKATIF (Rp)	
											NASIONAL	DAERAH				
1	2	3	4	5	6	7	8	9	10	11	12	13	14	15	16	17
	1.01.02.2.01	Pengelolaan Pendidikan Sekolah Dasar	*Angka Kelulusan SD/MI*	-			100 %	261.420.000,00			Memperkuat Pembangunan Sumber Daya Manusia (SDM), Sains, Teknologi, Pendidikan, Kesehatan, Prestasi Olahraga, Kesetaraan Gender, serta Penguatan Peran Perempuan, Pemuda (Generasi Milenial dan Generasi Z), dan Penyandan Disabilitas	PP3 - Peningkatan Kualitas Pendidikan, Kesehatan, Produktivitas dan Daya Saing Ketenagakerjaan serta Pengentasan Kemiskinan 5. Menjaga kualitas sumber daya manusia dalam mengakses pendidikan, kesehatan dan daya beli	UPT SDN BUGUL LOR	-	274.491.000,00	UPT SDN BUGUL LOR
	1.01.02.2.01.0029	Pengelolaan Dana BOS Sekolah Dasar														
			Jumlah Sekolah Dasar yang Mengelola Dana BOS				1 Satuan Pendidikan	150.300.000,00	Kota Pasuruan, Panggungrejo, Bugul Lor	DANA TRANSFER KHUSUS-DANA ALOKASI KHUSUS NON FISIK	Memperkuat Pembangunan Sumber Daya Manusia (SDM), Sains, Teknologi, Pendidikan, Kesehatan, Prestasi Olahraga, Kesetaraan Gender, serta Penguatan Peran Perempuan, Pemuda (Generasi Milenial dan Generasi Z), dan Penyandan Disabilitas	PP3 - Peningkatan Kualitas Pendidikan, Kesehatan, Produktivitas dan Daya Saing Ketenagakerjaan serta Pengentasan Kemiskinan 5. Menjaga kualitas sumber daya manusia dalam mengakses pendidikan, kesehatan dan daya beli	UPT SDN BUGUL LOR		157.815.000,00	UPT SDN BUGUL LOR
	1.01.02.2.01.0054	Penyediaan Biaya Personil Peserta Didik Sekolah Dasar														

NO	KODE	URUSAN / BIDANG URUSAN / PROGRAM / KEGIATAN / SUB KEGIATAN	INDIKATOR PROGRAM / KEGIATAN / SUB KEGIATAN	TARGET AKHIR PERIODE RENSTRA OPD	REALISASI CAPAIAN RENJA OPD TAHUN 2023	PRAKIRAAN CAPAIAN TARGET RENJA OPD TAHUN 2024	CAPAIAN KINERJA DAN KERANGKA PENDANAAN						KELOMPOK SASARAN	PRAKIRAAN MAJU RENCANA TAHUN 2026		PERANGKAT DAERAH PENANGGUNG JAWAB
							TARGET 2025	PAGU INDIKATIF (Rp)	LOKASI	SUMBER DANA	PRIORITAS			TARGET	PAGU INDIKATIF (Rp)	
											NASIONAL	DAERAH				
1	2	3	4	5	6	7	8	9	10	11	12	13	14	15	16	17
			Jumlah Peserta Didik Sekolah Dasar yang Menerima Biaya Personil Peserta Didik				167 Peserta Didik	111.120.000,00	Kota Pasuruan, Panggungrejo, Bugul Lor	DANA TRANSFER UMUM-DANA ALOKASI UMUM	Memperkuat Pembangunan Sumber Daya Manusia (SDM), Sains, Teknologi, Pendidikan, Kesehatan, Prestasi Olahraga, Kesetaraan Gender, serta Penguatan Peran Perempuan, Pemuda (Generasi Milenial dan Generasi Z), dan Penyandan Disabilitas	PP3 - Peningkatan Kualitas Pendidikan, Kesehatan, Produktivitas dan Daya Saing Ketenagakerjaan serta Pengentasan Kemiskinan 5. Menjaga kualitas sumber daya manusia dalam mengakses pendidikan, kesehatan dan daya beli	UPT SDN BUGUL LOR		116.676.000,00	UPT SDN BUGUL LOR
		UPT SDN PETAMANAN						**655.460.000,00**							**688.233.000,00**	
	1	**URUSAN PEMERINTAHAN WAJIB YANG BERKAITAN DENGAN PELAYANAN DASAR**						**655.460.000,00**							**688.233.000,00**	
	1.01	**URUSAN PEMERINTAHAN BIDANG PENDIDIKAN**						**655.460.000,00**							**688.233.000,00**	
1.	**1.01.02**	**PROGRAM PENGELOLAAN PENDIDIKAN**	***Angka Partisipasi Murni (APM) SD/MI***	**-**			**100 %**	**655.460.000,00**						**-**	**688.233.000,00**	
	1.01.02.2.01	Pengelolaan Pendidikan Sekolah Dasar	*Angka Kelulusan SD/MI*	-			100 %	655.460.000,00			-	PP3 - Peningkatan Kualitas Pendidikan, Kesehatan, Produktivitas dan Daya Saing Ketenagakerjaan serta Pengentasan Kemiskinan 5. Menjaga kualitas sumber daya manusia dalam mengakses pendidikan, kesehatan dan daya beli	UPT SDN PETAMANAN	-	688.233.000,00	UPT SDN PETAMANAN

NO	KODE	URUSAN / BIDANG URUSAN / PROGRAM / KEGIATAN / SUB KEGIATAN	INDIKATOR PROGRAM / KEGIATAN / SUB KEGIATAN	TARGET AKHIR PERIODE RENSTRA OPD	REALISASI CAPAIAN RENJA OPD TAHUN 2023	PRAKIRAAN CAPAIAN TARGET RENJA OPD TAHUN 2024	CAPAIAN KINERJA DAN KERANGKA PENDANAAN						KELOMPOK SASARAN	PRAKIRAAN MAJU RENCANA TAHUN 2026		PERANGKAT DAERAH PENANGGUNG JAWAB
							TARGET 2025	PAGU INDIKATIF (Rp)	LOKASI	SUMBER DANA	PRIORITAS			TARGET	PAGU INDIKATIF (Rp)	
											NASIONAL	DAERAH				
1	2	3	4	5	6	7	8	9	10	11	12	13	14	15	16	17
	1.01.02.2.01.0029	Pengelolaan Dana BOS Sekolah Dasar														
			Jumlah Sekolah Dasar yang Mengelola Dana BOS				1 Satuan Pendidikan	423.900.000,00	Kota Pasuruan, Panggungrejo, Petamanan	DANA TRANSFER KHUSUS-DANA ALOKASI KHUSUS NON FISIK	-	PP3 - Peningkatan Kualitas Pendidikan, Kesehatan, Produktivitas dan Daya Saing Ketenagakerjaan serta Pengentasan Kemiskinan 5. Menjaga kualitas sumber daya manusia dalam mengakses pendidikan, kesehatan dan daya beli	UPT SDN PETAMANAN		445.095.000,00	UPT SDN PETAMANAN
	1.01.02.2.01.0054	Penyediaan Biaya Personil Peserta Didik Sekolah Dasar														
			Jumlah Peserta Didik Sekolah Dasar yang Menerima Biaya Personil Peserta Didik				471 Peserta Didik	231.560.000,00	Kota Pasuruan, Panggungrejo, Petamanan	DANA TRANSFER UMUM-DANA ALOKASI UMUM	-	PP3 - Peningkatan Kualitas Pendidikan, Kesehatan, Produktivitas dan Daya Saing Ketenagakerjaan serta Pengentasan Kemiskinan 5. Menjaga kualitas sumber daya manusia dalam mengakses pendidikan, kesehatan dan daya beli	UPT SDN PETAMANAN		243.138.000,00	UPT SDN PETAMANAN
		UPT SDN PANGGUNGREJO						**340.580.000,00**							**357.609.000,00**	
	1	**URUSAN PEMERINTAHAN WAJIB YANG BERKAITAN DENGAN PELAYANAN DASAR**						**340.580.000,00**							**357.609.000,00**	
	1.01	**URUSAN PEMERINTAHAN BIDANG PENDIDIKAN**						**340.580.000,00**							**357.609.000,00**	
1.	**1.01.02**	**PROGRAM PENGELOLAAN PENDIDIKAN**	***Angka Partisipasi Murni (APM) SD/MI***	**-**			**100 %**	**340.580.000,00**						**-**	**357.609.000,00**	

NO	KODE	URUSAN / BIDANG URUSAN / PROGRAM / KEGIATAN / SUB KEGIATAN	INDIKATOR PROGRAM / KEGIATAN / SUB KEGIATAN	TARGET AKHIR PERIODE RENSTRA OPD	REALISASI CAPAIAN RENJA OPD TAHUN 2023	PRAKIRAAN CAPAIAN TARGET RENJA OPD TAHUN 2024	CAPAIAN KINERJA DAN KERANGKA PENDANAAN						KELOMPOK SASARAN	PRAKIRAAN MAJU RENCANA TAHUN 2026		PERANGKAT DAERAH PENANGGUNG JAWAB
							TARGET 2025	PAGU INDIKATIF (Rp)	LOKASI	SUMBER DANA	PRIORITAS			TARGET	PAGU INDIKATIF (Rp)	
											NASIONAL	DAERAH				
1	2	3	4	5	6	7	8	9	10	11	12	13	14	15	16	17
	1.01.02.2.01	Pengelolaan Pendidikan Sekolah Dasar	*Angka Kelulusan SD/MI*	-			100 %	340.580.000,00			Memperkuat Pembangunan Sumber Daya Manusia (SDM), Sains, Teknologi, Pendidikan, Kesehatan, Prestasi Olahraga, Kesetaraan Gender, serta Penguatan Peran Perempuan, Pemuda (Generasi Milenial dan Generasi Z), dan Penyandan Disabilitas	PP3 - Peningkatan Kualitas Pendidikan, Kesehatan, Produktivitas dan Daya Saing Ketenagakerjaan serta Pengentasan Kemiskinan 5. Menjaga kualitas sumber daya manusia dalam mengakses pendidikan, kesehatan dan daya beli	UPT SDN PANGGUNGREJO	-	357.609.000,00	UPT SDN PANGGUNGREJO
	1.01.02.2.01.0029	Pengelolaan Dana BOS Sekolah Dasar														
			Jumlah Sekolah Dasar yang Mengelola Dana BOS				1 Satuan Pendidikan	209.700.000,00	Kota Pasuruan, Panggungrejo, Panggungrejo	DANA TRANSFER KHUSUS-DANA ALOKASI KHUSUS NON FISIK	Memperkuat Pembangunan Sumber Daya Manusia (SDM), Sains, Teknologi, Pendidikan, Kesehatan, Prestasi Olahraga, Kesetaraan Gender, serta Penguatan Peran Perempuan, Pemuda (Generasi Milenial dan Generasi Z), dan Penyandan Disabilitas	PP3 - Peningkatan Kualitas Pendidikan, Kesehatan, Produktivitas dan Daya Saing Ketenagakerjaan serta Pengentasan Kemiskinan 5. Menjaga kualitas sumber daya manusia dalam mengakses pendidikan, kesehatan dan daya beli	UPT SDN PANGGUNGREJO		220.185.000,00	UPT SDN PANGGUNGREJO
	1.01.02.2.01.0054	Penyediaan Biaya Personil Peserta Didik Sekolah Dasar														

NO	KODE	URUSAN / BIDANG URUSAN / PROGRAM / KEGIATAN / SUB KEGIATAN	INDIKATOR PROGRAM / KEGIATAN / SUB KEGIATAN	TARGET AKHIR PERIODE RENSTRA OPD	REALISASI CAPAIAN RENJA OPD TAHUN 2023	PRAKIRAAN CAPAIAN TARGET RENJA OPD TAHUN 2024	CAPAIAN KINERJA DAN KERANGKA PENDANAAN						KELOMPOK SASARAN	PRAKIRAAN MAJU RENCANA TAHUN 2026		PERANGKAT DAERAH PENANGGUNG JAWAB
							TARGET 2025	PAGU INDIKATIF (Rp)	LOKASI	SUMBER DANA	PRIORITAS			TARGET	PAGU INDIKATIF (Rp)	
											NASIONAL	DAERAH				
1	2	3	4	5	6	7	8	9	10	11	12	13	14	15	16	17
			Jumlah Peserta Didik Sekolah Dasar yang Menerima Biaya Personil Peserta Didik				233 Peserta Didik	130.880.000,00	Kota Pasuruan, Panggungrejo, Panggungrejo	DANA TRANSFER UMUM-DANA ALOKASI UMUM	Memperkuat Pembangunan Sumber Daya Manusia (SDM), Sains, Teknologi, Pendidikan, Kesehatan, Prestasi Olahraga, Kesetaraan Gender, serta Penguatan Peran Perempuan, Pemuda (Generasi Milenial dan Generasi Z), dan Penyandan Disabilitas	PP3 - Peningkatan Kualitas Pendidikan, Kesehatan, Produktivitas dan Daya Saing Ketenagakerjaan serta Pengentasan Kemiskinan 5. Menjaga kualitas sumber daya manusia dalam mengakses pendidikan, kesehatan dan daya beli	UPT SDN PANGGUNGREJO		137.424.000,00	UPT SDN PANGGUNGREJO
		UPT SDN MANDARANREJO I						**586.480.000,00**							**615.804.000,00**	
	1	**URUSAN PEMERINTAHAN WAJIB YANG BERKAITAN DENGAN PELAYANAN DASAR**						**586.480.000,00**							**615.804.000,00**	
	1.01	**URUSAN PEMERINTAHAN BIDANG PENDIDIKAN**						**586.480.000,00**							**615.804.000,00**	
1.	**1.01.02**	**PROGRAM PENGELOLAAN PENDIDIKAN**	***Angka Partisipasi Murni (APM) SD/MI***	**-**			**100 %**	**586.480.000,00**						**-**	**615.804.000,00**	

NO	KODE	URUSAN / BIDANG URUSAN / PROGRAM / KEGIATAN / SUB KEGIATAN	INDIKATOR PROGRAM / KEGIATAN / SUB KEGIATAN	TARGET AKHIR PERIODE RENSTRA OPD	REALISASI CAPAIAN RENJA OPD TAHUN 2023	PRAKIRAAN CAPAIAN TARGET RENJA OPD TAHUN 2024	CAPAIAN KINERJA DAN KERANGKA PENDANAAN						KELOMPOK SASARAN	PRAKIRAAN MAJU RENCANA TAHUN 2026		PERANGKAT DAERAH PENANGGUNG JAWAB
							TARGET 2025	PAGU INDIKATIF (Rp)	LOKASI	SUMBER DANA	PRIORITAS			TARGET	PAGU INDIKATIF (Rp)	
											NASIONAL	DAERAH				
1	2	3	4	5	6	7	8	9	10	11	12	13	14	15	16	17
	1.01.02.2.01	Pengelolaan Pendidikan Sekolah Dasar	*Angka Kelulusan SD/MI*	-			100 %	586.480.000,00			Memperkuat Pembangunan Sumber Daya Manusia (SDM), Sains, Teknologi, Pendidikan, Kesehatan, Prestasi Olahraga, Kesetaraan Gender, serta Penguatan Peran Perempuan, Pemuda (Generasi Milenial dan Generasi Z), dan Penyandan Disabilitas	PP3 - Peningkatan Kualitas Pendidikan, Kesehatan, Produktivitas dan Daya Saing Ketenagakerjaan serta Pengentasan Kemiskinan 5. Menjaga kualitas sumber daya manusia dalam mengakses pendidikan, kesehatan dan daya beli	UPT SDN MANDARANREJO I	-	615.804.000,00	UPT SDN MANDARANREJO I
	1.01.02.2.01.0029	Pengelolaan Dana BOS Sekolah Dasar														
			Jumlah Sekolah Dasar yang Mengelola Dana BOS				1 Satuan Pendidikan	380.700.000,00	Kota Pasuruan, Panggungrejo, Mandaranrejo	DANA TRANSFER KHUSUS-DANA ALOKASI KHUSUS NON FISIK	Memperkuat Pembangunan Sumber Daya Manusia (SDM), Sains, Teknologi, Pendidikan, Kesehatan, Prestasi Olahraga, Kesetaraan Gender, serta Penguatan Peran Perempuan, Pemuda (Generasi Milenial dan Generasi Z), dan Penyandan Disabilitas	PP3 - Peningkatan Kualitas Pendidikan, Kesehatan, Produktivitas dan Daya Saing Ketenagakerjaan serta Pengentasan Kemiskinan 5. Menjaga kualitas sumber daya manusia dalam mengakses pendidikan, kesehatan dan daya beli	UPT SDN MANDARANREJO I		399.735.000,00	UPT SDN MANDARANREJO I
	1.01.02.2.01.0054	Penyediaan Biaya Personil Peserta Didik Sekolah Dasar														

NO	KODE	URUSAN / BIDANG URUSAN / PROGRAM / KEGIATAN / SUB KEGIATAN	INDIKATOR PROGRAM / KEGIATAN / SUB KEGIATAN	TARGET AKHIR PERIODE RENSTRA OPD	REALISASI CAPAIAN RENJA OPD TAHUN 2023	PRAKIRAAN CAPAIAN TARGET RENJA OPD TAHUN 2024	CAPAIAN KINERJA DAN KERANGKA PENDANAAN						KELOMPOK SASARAN	PRAKIRAAN MAJU RENCANA TAHUN 2026		PERANGKAT DAERAH PENANGGUNG JAWAB
							TARGET 2025	PAGU INDIKATIF (Rp)	LOKASI	SUMBER DANA	PRIORITAS			TARGET	PAGU INDIKATIF (Rp)	
											NASIONAL	DAERAH				
1	2	3	4	5	6	7	8	9	10	11	12	13	14	15	16	17
			Jumlah Peserta Didik Sekolah Dasar yang Menerima Biaya Personil Peserta Didik				423 Peserta Didik	205.780.000,00	Kota Pasuruan, Panggungrejo, Mandaranrejo	DANA TRANSFER UMUM-DANA ALOKASI UMUM	Memperkuat Pembangunan Sumber Daya Manusia (SDM), Sains, Teknologi, Pendidikan, Kesehatan, Prestasi Olahraga, Kesetaraan Gender, serta Penguatan Peran Perempuan, Pemuda (Generasi Milenial dan Generasi Z), dan Penyandan Disabilitas	PP3 - Peningkatan Kualitas Pendidikan, Kesehatan, Produktivitas dan Daya Saing Ketenagakerjaan serta Pengentasan Kemiskinan 5. Menjaga kualitas sumber daya manusia dalam mengakses pendidikan, kesehatan dan daya beli	UPT SDN MANDARANREJO I		216.069.000,00	UPT SDN MANDARANREJO I
		UPT SDN MANDARANREJO II						**162.140.000,00**							**170.247.000,00**	
	1	**URUSAN PEMERINTAHAN WAJIB YANG BERKAITAN DENGAN PELAYANAN DASAR**						**162.140.000,00**							**170.247.000,00**	
	1.01	**URUSAN PEMERINTAHAN BIDANG PENDIDIKAN**						**162.140.000,00**							**170.247.000,00**	
1.	**1.01.02**	**PROGRAM PENGELOLAAN PENDIDIKAN**	***Angka Partisipasi Murni (APM) SD/MI***	**-**			**100 %**	**162.140.000,00**						**-**	**170.247.000,00**	

NO	KODE	URUSAN / BIDANG URUSAN / PROGRAM / KEGIATAN / SUB KEGIATAN	INDIKATOR PROGRAM / KEGIATAN / SUB KEGIATAN	TARGET AKHIR PERIODE RENSTRA OPD	REALISASI CAPAIAN RENJA OPD TAHUN 2023	PRAKIRAAN CAPAIAN TARGET RENJA OPD TAHUN 2024	CAPAIAN KINERJA DAN KERANGKA PENDANAAN						KELOMPOK SASARAN	PRAKIRAAN MAJU RENCANA TAHUN 2026		PERANGKAT DAERAH PENANGGUNG JAWAB
							TARGET 2025	PAGU INDIKATIF (Rp)	LOKASI	SUMBER DANA	PRIORITAS			TARGET	PAGU INDIKATIF (Rp)	
											NASIONAL	DAERAH				
1	2	3	4	5	6	7	8	9	10	11	12	13	14	15	16	17
	1.01.02.2.01	Pengelolaan Pendidikan Sekolah Dasar	*Angka Kelulusan SD/MI*	-			100 %	162.140.000,00			Memperkuat Pembangunan Sumber Daya Manusia (SDM), Sains, Teknologi, Pendidikan, Kesehatan, Prestasi Olahraga, Kesetaraan Gender, serta Penguatan Peran Perempuan, Pemuda (Generasi Milenial dan Generasi Z), dan Penyandan Disabilitas	PP3 - Peningkatan Kualitas Pendidikan, Kesehatan, Produktivitas dan Daya Saing Ketenagakerjaan serta Pengentasan Kemiskinan 5. Menjaga kualitas sumber daya manusia dalam mengakses pendidikan, kesehatan dan daya beli	UPT SDN MANDARANREJO II	-	170.247.000,00	UPT SDN MANDARANREJO II
	1.01.02.2.01.0029	Pengelolaan Dana BOS Sekolah Dasar														
			Jumlah Sekolah Dasar yang Mengelola Dana BOS				1 Satuan Pendidikan	80.100.000,00	Kota Pasuruan, Panggungrejo, Mandaranrejo	DANA TRANSFER KHUSUS-DANA ALOKASI KHUSUS NON FISIK	Memperkuat Pembangunan Sumber Daya Manusia (SDM), Sains, Teknologi, Pendidikan, Kesehatan, Prestasi Olahraga, Kesetaraan Gender, serta Penguatan Peran Perempuan, Pemuda (Generasi Milenial dan Generasi Z), dan Penyandan Disabilitas	PP3 - Peningkatan Kualitas Pendidikan, Kesehatan, Produktivitas dan Daya Saing Ketenagakerjaan serta Pengentasan Kemiskinan 5. Menjaga kualitas sumber daya manusia dalam mengakses pendidikan, kesehatan dan daya beli	UPT SDN MANDARANREJO II		84.105.000,00	UPT SDN MANDARANREJO II
	1.01.02.2.01.0054	Penyediaan Biaya Personil Peserta Didik Sekolah Dasar														

NO	KODE	URUSAN / BIDANG URUSAN / PROGRAM / KEGIATAN / SUB KEGIATAN	INDIKATOR PROGRAM / KEGIATAN / SUB KEGIATAN	TARGET AKHIR PERIODE RENSTRA OPD	REALISASI CAPAIAN RENJA OPD TAHUN 2023	PRAKIRAAN CAPAIAN TARGET RENJA OPD TAHUN 2024	CAPAIAN KINERJA DAN KERANGKA PENDANAAN						KELOMPOK SASARAN	PRAKIRAAN MAJU RENCANA TAHUN 2026		PERANGKAT DAERAH PENANGGUNG JAWAB
							TARGET 2025	PAGU INDIKATIF (Rp)	LOKASI	SUMBER DANA	PRIORITAS			TARGET	PAGU INDIKATIF (Rp)	
											NASIONAL	DAERAH				
1	2	3	4	5	6	7	8	9	10	11	12	13	14	15	16	17
			Jumlah Peserta Didik Sekolah Dasar yang Menerima Biaya Personil Peserta Didik				89 Peserta Didik	82.040.000,00	Kota Pasuruan, Panggungrejo, Mandaranrejo	DANA TRANSFER UMUM-DANA ALOKASI UMUM	Memperkuat Pembangunan Sumber Daya Manusia (SDM), Sains, Teknologi, Pendidikan, Kesehatan, Prestasi Olahraga, Kesetaraan Gender, serta Penguatan Peran Perempuan, Pemuda (Generasi Milenial dan Generasi Z), dan Penyandan Disabilitas	PP3 - Peningkatan Kualitas Pendidikan, Kesehatan, Produktivitas dan Daya Saing Ketenagakerjaan serta Pengentasan Kemiskinan 5. Menjaga kualitas sumber daya manusia dalam mengakses pendidikan, kesehatan dan daya beli	UPT SDN MANDARANREJO II		86.142.000,00	UPT SDN MANDARANREJO II
		UPT SMPN 1						**1.368.525.000,00**							**1.436.951.250,00**	
	1	**URUSAN PEMERINTAHAN WAJIB YANG BERKAITAN DENGAN PELAYANAN DASAR**						**1.368.525.000,00**							**1.436.951.250,00**	
	1.01	**URUSAN PEMERINTAHAN BIDANG PENDIDIKAN**						**1.368.525.000,00**							**1.436.951.250,00**	
1.	**1.01.02**	**PROGRAM PENGELOLAAN PENDIDIKAN**	***Angka Partisipasi Murni (APM) SMP/MTs***	**-**			**100 %**	**1.368.525.000,00**						**-**	**1.436.951.250,00**	

NO	KODE	URUSAN / BIDANG URUSAN / PROGRAM / KEGIATAN / SUB KEGIATAN	INDIKATOR PROGRAM / KEGIATAN / SUB KEGIATAN	TARGET AKHIR PERIODE RENSTRA OPD	REALISASI CAPAIAN RENJA OPD TAHUN 2023	PRAKIRAAN CAPAIAN TARGET RENJA OPD TAHUN 2024	CAPAIAN KINERJA DAN KERANGKA PENDANAAN						KELOMPOK SASARAN	PRAKIRAAN MAJU RENCANA TAHUN 2026		PERANGKAT DAERAH PENANGGUNG JAWAB
							TARGET 2025	PAGU INDIKATIF (Rp)	LOKASI	SUMBER DANA	PRIORITAS			TARGET	PAGU INDIKATIF (Rp)	
											NASIONAL	DAERAH				
1	2	3	4	5	6	7	8	9	10	11	12	13	14	15	16	17
	1.01.02.2.02	Pengelolaan Pendidikan Sekolah Menengah Pertama	*Angka Kelulusan SMP/MTs*	-			100 %	1.368.525.000,00			Memperkuat Pembangunan Sumber Daya Manusia (SDM), Sains, Teknologi, Pendidikan, Kesehatan, Prestasi Olahraga, Kesetaraan Gender, serta Penguatan Peran Perempuan, Pemuda (Generasi Milenial dan Generasi Z), dan Penyandan Disabilitas	PP3 - Peningkatan Kualitas Pendidikan, Kesehatan, Produktivitas dan Daya Saing Ketenagakerjaan serta Pengentasan Kemiskinan 5. Menjaga kualitas sumber daya manusia dalam mengakses pendidikan, kesehatan dan daya beli	UPT SMPN 1	-	1.436.951.250,00	UPT SMPN 1
	1.01.02.2.02.0032	Penyediaan Biaya Personil Peserta Didik Sekolah Menengah Pertama														
			Jumlah Peserta didik Sekolah Menengah Pertama yang Menerima Biaya Personil Peserta Didik				761 Peserta Didik	531.425.000,00	Kota Pasuruan, Panggungrejo, Kandangsapi	DANA TRANSFER UMUM-DANA ALOKASI UMUM	Memperkuat Pembangunan Sumber Daya Manusia (SDM), Sains, Teknologi, Pendidikan, Kesehatan, Prestasi Olahraga, Kesetaraan Gender, serta Penguatan Peran Perempuan, Pemuda (Generasi Milenial dan Generasi Z), dan Penyandan Disabilitas	PP3 - Peningkatan Kualitas Pendidikan, Kesehatan, Produktivitas dan Daya Saing Ketenagakerjaan serta Pengentasan Kemiskinan 5. Menjaga kualitas sumber daya manusia dalam mengakses pendidikan, kesehatan dan daya beli	UPT SMPN 1		557.996.250,00	UPT SMPN 1
	1.01.02.2.02.0042	Pengelolaan Dana BOS Sekolah Menengah Pertama														

NO	KODE	URUSAN / BIDANG URUSAN / PROGRAM / KEGIATAN / SUB KEGIATAN	INDIKATOR PROGRAM / KEGIATAN / SUB KEGIATAN	TARGET AKHIR PERIODE RENSTRA OPD	REALISASI CAPAIAN RENJA OPD TAHUN 2023	PRAKIRAAN CAPAIAN TARGET RENJA OPD TAHUN 2024	CAPAIAN KINERJA DAN KERANGKA PENDANAAN						KELOMPOK SASARAN	PRAKIRAAN MAJU RENCANA TAHUN 2026		PERANGKAT DAERAH PENANGGUNG JAWAB
							TARGET 2025	PAGU INDIKATIF (Rp)	LOKASI	SUMBER DANA	PRIORITAS			TARGET	PAGU INDIKATIF (Rp)	
											NASIONAL	DAERAH				
1	2	3	4	5	6	7	8	9	10	11	12	13	14	15	16	17
			Jumlah Sekolah Menengah pertama yang Mengelola Dana BOS				1 Satuan Pendidikan	837.100.000,00	Kota Pasuruan, Panggungrejo, Kandangsapi	DANA TRANSFER KHUSUS-DANA ALOKASI KHUSUS NON FISIK	Memperkuat Pembangunan Sumber Daya Manusia (SDM), Sains, Teknologi, Pendidikan, Kesehatan, Prestasi Olahraga, Kesetaraan Gender, serta Penguatan Peran Perempuan, Pemuda (Generasi Milenial dan Generasi Z), dan Penyandan Disabilitas	PP3 - Peningkatan Kualitas Pendidikan, Kesehatan, Produktivitas dan Daya Saing Ketenagakerjaan serta Pengentasan Kemiskinan 5. Menjaga kualitas sumber daya manusia dalam mengakses pendidikan, kesehatan dan daya beli	UPT SMPN 1		878.955.000,00	UPT SMPN 1
		UPT SMPN 2						**1.257.100.000,00**							**1.319.955.000,00**	
	1	**URUSAN PEMERINTAHAN WAJIB YANG BERKAITAN DENGAN PELAYANAN DASAR**						**1.257.100.000,00**							**1.319.955.000,00**	
	1.01	**URUSAN PEMERINTAHAN BIDANG PENDIDIKAN**						**1.257.100.000,00**							**1.319.955.000,00**	
1.	**1.01.02**	**PROGRAM PENGELOLAAN PENDIDIKAN**	***Angka Partisipasi Murni (APM) SMP/MTs***	**-**			**100 %**	**1.257.100.000,00**						**-**	**1.319.955.000,00**	

NO	KODE	URUSAN / BIDANG URUSAN / PROGRAM / KEGIATAN / SUB KEGIATAN	INDIKATOR PROGRAM / KEGIATAN / SUB KEGIATAN	TARGET AKHIR PERIODE RENSTRA OPD	REALISASI CAPAIAN RENJA OPD TAHUN 2023	PRAKIRAAN CAPAIAN TARGET RENJA OPD TAHUN 2024	CAPAIAN KINERJA DAN KERANGKA PENDANAAN						KELOMPOK SASARAN	PRAKIRAAN MAJU RENCANA TAHUN 2026		PERANGKAT DAERAH PENANGGUNG JAWAB
							TARGET 2025	PAGU INDIKATIF (Rp)	LOKASI	SUMBER DANA	PRIORITAS			TARGET	PAGU INDIKATIF (Rp)	
											NASIONAL	DAERAH				
1	2	3	4	5	6	7	8	9	10	11	12	13	14	15	16	17
	1.01.02.2.02	Pengelolaan Pendidikan Sekolah Menengah Pertama	*Angka Kelulusan SMP/MTs*	-			100 %	1.257.100.000,00			Memperkuat Pembangunan Sumber Daya Manusia (SDM), Sains, Teknologi, Pendidikan, Kesehatan, Prestasi Olahraga, Kesetaraan Gender, serta Penguatan Peran Perempuan, Pemuda (Generasi Milenial dan Generasi Z), dan Penyandan Disabilitas	PP3 - Peningkatan Kualitas Pendidikan, Kesehatan, Produktivitas dan Daya Saing Ketenagakerjaan serta Pengentasan Kemiskinan 5. Menjaga kualitas sumber daya manusia dalam mengakses pendidikan, kesehatan dan daya beli	UPT SMPN 2	-	1.319.955.000,00	UPT SMPN 2
	1.01.02.2.02.0032	Penyediaan Biaya Personil Peserta Didik Sekolah Menengah Pertama														
			Jumlah Peserta didik Sekolah Menengah Pertama yang Menerima Biaya Personil Peserta Didik				684 Peserta Didik	504.700.000,00	Kota Pasuruan, Panggungrejo, Kebonsari	DANA TRANSFER UMUM-DANA ALOKASI UMUM	Memperkuat Pembangunan Sumber Daya Manusia (SDM), Sains, Teknologi, Pendidikan, Kesehatan, Prestasi Olahraga, Kesetaraan Gender, serta Penguatan Peran Perempuan, Pemuda (Generasi Milenial dan Generasi Z), dan Penyandan Disabilitas	PP3 - Peningkatan Kualitas Pendidikan, Kesehatan, Produktivitas dan Daya Saing Ketenagakerjaan serta Pengentasan Kemiskinan 5. Menjaga kualitas sumber daya manusia dalam mengakses pendidikan, kesehatan dan daya beli	UPT SMPN 2		529.935.000,00	UPT SMPN 2
	1.01.02.2.02.0042	Pengelolaan Dana BOS Sekolah Menengah Pertama														

NO	KODE	URUSAN / BIDANG URUSAN / PROGRAM / KEGIATAN / SUB KEGIATAN	INDIKATOR PROGRAM / KEGIATAN / SUB KEGIATAN	TARGET AKHIR PERIODE RENSTRA OPD	REALISASI CAPAIAN RENJA OPD TAHUN 2023	PRAKIRAAN CAPAIAN TARGET RENJA OPD TAHUN 2024	CAPAIAN KINERJA DAN KERANGKA PENDANAAN						KELOMPOK SASARAN	PRAKIRAAN MAJU RENCANA TAHUN 2026		PERANGKAT DAERAH PENANGGUNG JAWAB
							TARGET 2025	PAGU INDIKATIF (Rp)	LOKASI	SUMBER DANA	PRIORITAS			TARGET	PAGU INDIKATIF (Rp)	
											NASIONAL	DAERAH				
1	2	3	4	5	6	7	8	9	10	11	12	13	14	15	16	17
			Jumlah Sekolah Menengah pertama yang Mengelola Dana BOS				1 Satuan Pendidikan	752.400.000,00	Kota Pasuruan, Panggungrejo, Kebonsari	DANA TRANSFER KHUSUS-DANA ALOKASI KHUSUS NON FISIK	Memperkuat Pembangunan Sumber Daya Manusia (SDM), Sains, Teknologi, Pendidikan, Kesehatan, Prestasi Olahraga, Kesetaraan Gender, serta Penguatan Peran Perempuan, Pemuda (Generasi Milenial dan Generasi Z), dan Penyandan Disabilitas	PP3 - Peningkatan Kualitas Pendidikan, Kesehatan, Produktivitas dan Daya Saing Ketenagakerjaan serta Pengentasan Kemiskinan 5. Menjaga kualitas sumber daya manusia dalam mengakses pendidikan, kesehatan dan daya beli	UPT SMPN 2		790.020.000,00	UPT SMPN 2
		UPT SMPN 3						**800.650.000,00**							**840.682.500,00**	
	1	**URUSAN PEMERINTAHAN WAJIB YANG BERKAITAN DENGAN PELAYANAN DASAR**						**800.650.000,00**							**840.682.500,00**	
	1.01	**URUSAN PEMERINTAHAN BIDANG PENDIDIKAN**						**800.650.000,00**							**840.682.500,00**	
1.	**1.01.02**	**PROGRAM PENGELOLAAN PENDIDIKAN**	***Angka Partisipasi Murni (APM) SMP/MTs***	**-**			**100 %**	**800.650.000,00**						**-**	**840.682.500,00**	

NO	KODE	URUSAN / BIDANG URUSAN / PROGRAM / KEGIATAN / SUB KEGIATAN	INDIKATOR PROGRAM / KEGIATAN / SUB KEGIATAN	TARGET AKHIR PERIODE RENSTRA OPD	REALISASI CAPAIAN RENJA OPD TAHUN 2023	PRAKIRAAN CAPAIAN TARGET RENJA OPD TAHUN 2024	CAPAIAN KINERJA DAN KERANGKA PENDANAAN						KELOMPOK SASARAN	PRAKIRAAN MAJU RENCANA TAHUN 2026		PERANGKAT DAERAH PENANGGUNG JAWAB
							TARGET 2025	PAGU INDIKATIF (Rp)	LOKASI	SUMBER DANA	PRIORITAS			TARGET	PAGU INDIKATIF (Rp)	
											NASIONAL	DAERAH				
1	2	3	4	5	6	7	8	9	10	11	12	13	14	15	16	17
	1.01.02.2.02	Pengelolaan Pendidikan Sekolah Menengah Pertama	*Angka Kelulusan SMP/MTs*	-			100 %	800.650.000,00			Memperkuat Pembangunan Sumber Daya Manusia (SDM), Sains, Teknologi, Pendidikan, Kesehatan, Prestasi Olahraga, Kesetaraan Gender, serta Penguatan Peran Perempuan, Pemuda (Generasi Milenial dan Generasi Z), dan Penyandan Disabilitas	PP3 - Peningkatan Kualitas Pendidikan, Kesehatan, Produktivitas dan Daya Saing Ketenagakerjaan serta Pengentasan Kemiskinan 5. Menjaga kualitas sumber daya manusia dalam mengakses pendidikan, kesehatan dan daya beli	UPT SMPN 3	-	840.682.500,00	UPT SMPN 3
	1.01.02.2.02.0032	Penyediaan Biaya Personil Peserta Didik Sekolah Menengah Pertama														
			Jumlah Peserta didik Sekolah Menengah Pertama yang Menerima Biaya Personil Peserta Didik				486 Peserta Didik	266.050.000,00	Kota Pasuruan, Panggungrejo, Bangilan	DANA TRANSFER UMUM-DANA ALOKASI UMUM	Memperkuat Pembangunan Sumber Daya Manusia (SDM), Sains, Teknologi, Pendidikan, Kesehatan, Prestasi Olahraga, Kesetaraan Gender, serta Penguatan Peran Perempuan, Pemuda (Generasi Milenial dan Generasi Z), dan Penyandan Disabilitas	PP3 - Peningkatan Kualitas Pendidikan, Kesehatan, Produktivitas dan Daya Saing Ketenagakerjaan serta Pengentasan Kemiskinan 5. Menjaga kualitas sumber daya manusia dalam mengakses pendidikan, kesehatan dan daya beli	UPT SMPN 3		279.352.500,00	UPT SMPN 3
	1.01.02.2.02.0042	Pengelolaan Dana BOS Sekolah Menengah Pertama														

NO	KODE	URUSAN / BIDANG URUSAN / PROGRAM / KEGIATAN / SUB KEGIATAN	INDIKATOR PROGRAM / KEGIATAN / SUB KEGIATAN	TARGET AKHIR PERIODE RENSTRA OPD	REALISASI CAPAIAN RENJA OPD TAHUN 2023	PRAKIRAAN CAPAIAN TARGET RENJA OPD TAHUN 2024	CAPAIAN KINERJA DAN KERANGKA PENDANAAN						KELOMPOK SASARAN	PRAKIRAAN MAJU RENCANA TAHUN 2026		PERANGKAT DAERAH PENANGGUNG JAWAB
							TARGET 2025	PAGU INDIKATIF (Rp)	LOKASI	SUMBER DANA	PRIORITAS			TARGET	PAGU INDIKATIF (Rp)	
											NASIONAL	DAERAH				
1	2	3	4	5	6	7	8	9	10	11	12	13	14	15	16	17
			Jumlah Sekolah Menengah pertama yang Mengelola Dana BOS				1 Satuan Pendidikan	534.600.000,00	Kota Pasuruan, Panggungrejo, Bangilan	DANA TRANSFER KHUSUS-DANA ALOKASI KHUSUS NON FISIK	Memperkuat Pembangunan Sumber Daya Manusia (SDM), Sains, Teknologi, Pendidikan, Kesehatan, Prestasi Olahraga, Kesetaraan Gender, serta Penguatan Peran Perempuan, Pemuda (Generasi Milenial dan Generasi Z), dan Penyandan Disabilitas	PP3 - Peningkatan Kualitas Pendidikan, Kesehatan, Produktivitas dan Daya Saing Ketenagakerjaan serta Pengentasan Kemiskinan 5. Menjaga kualitas sumber daya manusia dalam mengakses pendidikan, kesehatan dan daya beli	UPT SMPN 3		561.330.000,00	UPT SMPN 3
		UPT SMPN 4						**1.260.600.000,00**							**1.323.630.000,00**	
	1	**URUSAN PEMERINTAHAN WAJIB YANG BERKAITAN DENGAN PELAYANAN DASAR**						**1.260.600.000,00**							**1.323.630.000,00**	
	1.01	**URUSAN PEMERINTAHAN BIDANG PENDIDIKAN**						**1.260.600.000,00**							**1.323.630.000,00**	
1.	**1.01.02**	**PROGRAM PENGELOLAAN PENDIDIKAN**	***Angka Partisipasi Murni (APM) SMP/MTs***	**-**			**100 %**	**1.260.600.000,00**						**-**	**1.323.630.000,00**	

NO	KODE	URUSAN / BIDANG URUSAN / PROGRAM / KEGIATAN / SUB KEGIATAN	INDIKATOR PROGRAM / KEGIATAN / SUB KEGIATAN	TARGET AKHIR PERIODE RENSTRA OPD	REALISASI CAPAIAN RENJA OPD TAHUN 2023	PRAKIRAAN CAPAIAN TARGET RENJA OPD TAHUN 2024	CAPAIAN KINERJA DAN KERANGKA PENDANAAN						KELOMPOK SASARAN	PRAKIRAAN MAJU RENCANA TAHUN 2026		PERANGKAT DAERAH PENANGGUNG JAWAB
							TARGET 2025	PAGU INDIKATIF (Rp)	LOKASI	SUMBER DANA	PRIORITAS			TARGET	PAGU INDIKATIF (Rp)	
											NASIONAL	DAERAH				
1	2	3	4	5	6	7	8	9	10	11	12	13	14	15	16	17
	1.01.02.2.02	Pengelolaan Pendidikan Sekolah Menengah Pertama	*Angka Kelulusan SMP/MTs*	-			100 %	1.260.600.000,00			Memperkuat Pembangunan Sumber Daya Manusia (SDM), Sains, Teknologi, Pendidikan, Kesehatan, Prestasi Olahraga, Kesetaraan Gender, serta Penguatan Peran Perempuan, Pemuda (Generasi Milenial dan Generasi Z), dan Penyandan Disabilitas	PP3 - Peningkatan Kualitas Pendidikan, Kesehatan, Produktivitas dan Daya Saing Ketenagakerjaan serta Pengentasan Kemiskinan 5. Menjaga kualitas sumber daya manusia dalam mengakses pendidikan, kesehatan dan daya beli	UPT SMPN 4	-	1.323.630.000,00	UPT SMPN 4
	1.01.02.2.02.0032	Penyediaan Biaya Personil Peserta Didik Sekolah Menengah Pertama														
			Jumlah Peserta didik Sekolah Menengah Pertama yang Menerima Biaya Personil Peserta Didik				784 Peserta Didik	398.200.000,00	Kota Pasuruan, Purworejo, Kebonagung	DANA TRANSFER UMUM-DANA ALOKASI UMUM	Memperkuat Pembangunan Sumber Daya Manusia (SDM), Sains, Teknologi, Pendidikan, Kesehatan, Prestasi Olahraga, Kesetaraan Gender, serta Penguatan Peran Perempuan, Pemuda (Generasi Milenial dan Generasi Z), dan Penyandan Disabilitas	PP3 - Peningkatan Kualitas Pendidikan, Kesehatan, Produktivitas dan Daya Saing Ketenagakerjaan serta Pengentasan Kemiskinan 5. Menjaga kualitas sumber daya manusia dalam mengakses pendidikan, kesehatan dan daya beli	UPT SMPN 4		418.110.000,00	UPT SMPN 4
	1.01.02.2.02.0042	Pengelolaan Dana BOS Sekolah Menengah Pertama														

NO	KODE	URUSAN / BIDANG URUSAN / PROGRAM / KEGIATAN / SUB KEGIATAN	INDIKATOR PROGRAM / KEGIATAN / SUB KEGIATAN	TARGET AKHIR PERIODE RENSTRA OPD	REALISASI CAPAIAN RENJA OPD TAHUN 2023	PRAKIRAAN CAPAIAN TARGET RENJA OPD TAHUN 2024	CAPAIAN KINERJA DAN KERANGKA PENDANAAN						KELOMPOK SASARAN	PRAKIRAAN MAJU RENCANA TAHUN 2026		PERANGKAT DAERAH PENANGGUNG JAWAB
							TARGET 2025	PAGU INDIKATIF (Rp)	LOKASI	SUMBER DANA	PRIORITAS			TARGET	PAGU INDIKATIF (Rp)	
											NASIONAL	DAERAH				
1	2	3	4	5	6	7	8	9	10	11	12	13	14	15	16	17
			Jumlah Sekolah Menengah pertama yang Mengelola Dana BOS				1 Satuan Pendidikan	862.400.000,00	Kota Pasuruan, Purworejo, Kebonagung	DANA TRANSFER KHUSUS-DANA ALOKASI KHUSUS NON FISIK	Memperkuat Pembangunan Sumber Daya Manusia (SDM), Sains, Teknologi, Pendidikan, Kesehatan, Prestasi Olahraga, Kesetaraan Gender, serta Penguatan Peran Perempuan, Pemuda (Generasi Milenial dan Generasi Z), dan Penyandan Disabilitas	PP3 - Peningkatan Kualitas Pendidikan, Kesehatan, Produktivitas dan Daya Saing Ketenagakerjaan serta Pengentasan Kemiskinan 5. Menjaga kualitas sumber daya manusia dalam mengakses pendidikan, kesehatan dan daya beli	UPT SMPN 4		905.520.000,00	UPT SMPN 4
		UPT SMPN 5						**1.361.425.000,00**							**1.429.496.250,00**	
	1	**URUSAN PEMERINTAHAN WAJIB YANG BERKAITAN DENGAN PELAYANAN DASAR**						**1.361.425.000,00**							**1.429.496.250,00**	
	1.01	**URUSAN PEMERINTAHAN BIDANG PENDIDIKAN**						**1.361.425.000,00**							**1.429.496.250,00**	
1.	**1.01.02**	**PROGRAM PENGELOLAAN PENDIDIKAN**	***Angka Partisipasi Murni (APM) SMP/MTs***	**-**			**100 %**	**1.361.425.000,00**						**-**	**1.429.496.250,00**	

NO	KODE	URUSAN / BIDANG URUSAN / PROGRAM / KEGIATAN / SUB KEGIATAN	INDIKATOR PROGRAM / KEGIATAN / SUB KEGIATAN	TARGET AKHIR PERIODE RENSTRA OPD	REALISASI CAPAIAN RENJA OPD TAHUN 2023	PRAKIRAAN CAPAIAN TARGET RENJA OPD TAHUN 2024	CAPAIAN KINERJA DAN KERANGKA PENDANAAN						KELOMPOK SASARAN	PRAKIRAAN MAJU RENCANA TAHUN 2026		PERANGKAT DAERAH PENANGGUNG JAWAB
							TARGET 2025	PAGU INDIKATIF (Rp)	LOKASI	SUMBER DANA	PRIORITAS			TARGET	PAGU INDIKATIF (Rp)	
											NASIONAL	DAERAH				
1	2	3	4	5	6	7	8	9	10	11	12	13	14	15	16	17
	1.01.02.2.02	Pengelolaan Pendidikan Sekolah Menengah Pertama	*Angka Kelulusan SMP/MTs*	-			100 %	1.361.425.000,00			Memperkuat Pembangunan Sumber Daya Manusia (SDM), Sains, Teknologi, Pendidikan, Kesehatan, Prestasi Olahraga, Kesetaraan Gender, serta Penguatan Peran Perempuan, Pemuda (Generasi Milenial dan Generasi Z), dan Penyandan Disabilitas	PP3 - Peningkatan Kualitas Pendidikan, Kesehatan, Produktivitas dan Daya Saing Ketenagakerjaan serta Pengentasan Kemiskinan 5. Menjaga kualitas sumber daya manusia dalam mengakses pendidikan, kesehatan dan daya beli	UPT SMPN 5	-	1.429.496.250,00	UPT SMPN 5
	1.01.02.2.02.0032	Penyediaan Biaya Personil Peserta Didik Sekolah Menengah Pertama														
			Jumlah Peserta didik Sekolah Menengah Pertama yang Menerima Biaya Personil Peserta Didik				817 Peserta Didik	417.725.000,00	Kota Pasuruan, Bugul Kidul, Bugul Kidul	DANA TRANSFER UMUM-DANA ALOKASI UMUM	Memperkuat Pembangunan Sumber Daya Manusia (SDM), Sains, Teknologi, Pendidikan, Kesehatan, Prestasi Olahraga, Kesetaraan Gender, serta Penguatan Peran Perempuan, Pemuda (Generasi Milenial dan Generasi Z), dan Penyandan Disabilitas	PP3 - Peningkatan Kualitas Pendidikan, Kesehatan, Produktivitas dan Daya Saing Ketenagakerjaan serta Pengentasan Kemiskinan 5. Menjaga kualitas sumber daya manusia dalam mengakses pendidikan, kesehatan dan daya beli	UPT SMPN 5		438.611.250,00	UPT SMPN 5
	1.01.02.2.02.0042	Pengelolaan Dana BOS Sekolah Menengah Pertama														

NO	KODE	URUSAN / BIDANG URUSAN / PROGRAM / KEGIATAN / SUB KEGIATAN	INDIKATOR PROGRAM / KEGIATAN / SUB KEGIATAN	TARGET AKHIR PERIODE RENSTRA OPD	REALISASI CAPAIAN RENJA OPD TAHUN 2023	PRAKIRAAN CAPAIAN TARGET RENJA OPD TAHUN 2024	CAPAIAN KINERJA DAN KERANGKA PENDANAAN						KELOMPOK SASARAN	PRAKIRAAN MAJU RENCANA TAHUN 2026		PERANGKAT DAERAH PENANGGUNG JAWAB
							TARGET 2025	PAGU INDIKATIF (Rp)	LOKASI	SUMBER DANA	PRIORITAS			TARGET	PAGU INDIKATIF (Rp)	
											NASIONAL	DAERAH				
1	2	3	4	5	6	7	8	9	10	11	12	13	14	15	16	17
			Jumlah Sekolah Menengah pertama yang Mengelola Dana BOS				1 Satuan Pendidikan	943.700.000,00	Kota Pasuruan, Bugul Kidul, Bugul Kidul	DANA TRANSFER KHUSUS-DANA ALOKASI KHUSUS NON FISIK	Memperkuat Pembangunan Sumber Daya Manusia (SDM), Sains, Teknologi, Pendidikan, Kesehatan, Prestasi Olahraga, Kesetaraan Gender, serta Penguatan Peran Perempuan, Pemuda (Generasi Milenial dan Generasi Z), dan Penyandan Disabilitas	PP3 - Peningkatan Kualitas Pendidikan, Kesehatan, Produktivitas dan Daya Saing Ketenagakerjaan serta Pengentasan Kemiskinan 5. Menjaga kualitas sumber daya manusia dalam mengakses pendidikan, kesehatan dan daya beli	UPT SMPN 5		990.885.000,00	UPT SMPN 5
		UPT SMPN 6						**1.134.075.000,00**							**1.190.778.750,00**	
	1	**URUSAN PEMERINTAHAN WAJIB YANG BERKAITAN DENGAN PELAYANAN DASAR**						**1.134.075.000,00**							**1.190.778.750,00**	
	1.01	**URUSAN PEMERINTAHAN BIDANG PENDIDIKAN**						**1.134.075.000,00**							**1.190.778.750,00**	
1.	**1.01.02**	**PROGRAM PENGELOLAAN PENDIDIKAN**	***Angka Partisipasi Murni (APM) SMP/MTs***	**-**			**100 %**	**1.134.075.000,00**						**-**	**1.190.778.750,00**	

NO	KODE	URUSAN / BIDANG URUSAN / PROGRAM / KEGIATAN / SUB KEGIATAN	INDIKATOR PROGRAM / KEGIATAN / SUB KEGIATAN	TARGET AKHIR PERIODE RENSTRA OPD	REALISASI CAPAIAN RENJA OPD TAHUN 2023	PRAKIRAAN CAPAIAN TARGET RENJA OPD TAHUN 2024	CAPAIAN KINERJA DAN KERANGKA PENDANAAN						KELOMPOK SASARAN	PRAKIRAAN MAJU RENCANA TAHUN 2026		PERANGKAT DAERAH PENANGGUNG JAWAB
							TARGET 2025	PAGU INDIKATIF (Rp)	LOKASI	SUMBER DANA	PRIORITAS			TARGET	PAGU INDIKATIF (Rp)	
											NASIONAL	DAERAH				
1	2	3	4	5	6	7	8	9	10	11	12	13	14	15	16	17
	1.01.02.2.02	Pengelolaan Pendidikan Sekolah Menengah Pertama	*Angka Kelulusan SMP/MTs*	-			100 %	1.134.075.000,00			Memperkuat Pembangunan Sumber Daya Manusia (SDM), Sains, Teknologi, Pendidikan, Kesehatan, Prestasi Olahraga, Kesetaraan Gender, serta Penguatan Peran Perempuan, Pemuda (Generasi Milenial dan Generasi Z), dan Penyandan Disabilitas	PP3 - Peningkatan Kualitas Pendidikan, Kesehatan, Produktivitas dan Daya Saing Ketenagakerjaan serta Pengentasan Kemiskinan 5. Menjaga kualitas sumber daya manusia dalam mengakses pendidikan, kesehatan dan daya beli	UPT SMPN 6	-	1.190.778.750,00	UPT SMPN 6
	1.01.02.2.02.0032	Penyediaan Biaya Personil Peserta Didik Sekolah Menengah Pertama														
			Jumlah Peserta didik Sekolah Menengah Pertama yang Menerima Biaya Personil Peserta Didik				703 Peserta Didik	360.775.000,00	Kota Pasuruan, Purworejo, Pohjentrek	DANA TRANSFER UMUM-DANA ALOKASI UMUM	Memperkuat Pembangunan Sumber Daya Manusia (SDM), Sains, Teknologi, Pendidikan, Kesehatan, Prestasi Olahraga, Kesetaraan Gender, serta Penguatan Peran Perempuan, Pemuda (Generasi Milenial dan Generasi Z), dan Penyandan Disabilitas	PP3 - Peningkatan Kualitas Pendidikan, Kesehatan, Produktivitas dan Daya Saing Ketenagakerjaan serta Pengentasan Kemiskinan 5. Menjaga kualitas sumber daya manusia dalam mengakses pendidikan, kesehatan dan daya beli	UPT SMPN 6		378.813.750,00	UPT SMPN 6
	1.01.02.2.02.0042	Pengelolaan Dana BOS Sekolah Menengah Pertama														

NO	KODE	URUSAN / BIDANG URUSAN / PROGRAM / KEGIATAN / SUB KEGIATAN	INDIKATOR PROGRAM / KEGIATAN / SUB KEGIATAN	TARGET AKHIR PERIODE RENSTRA OPD	REALISASI CAPAIAN RENJA OPD TAHUN 2023	PRAKIRAAN CAPAIAN TARGET RENJA OPD TAHUN 2024	CAPAIAN KINERJA DAN KERANGKA PENDANAAN						KELOMPOK SASARAN	PRAKIRAAN MAJU RENCANA TAHUN 2026		PERANGKAT DAERAH PENANGGUNG JAWAB
							TARGET 2025	PAGU INDIKATIF (Rp)	LOKASI	SUMBER DANA	PRIORITAS			TARGET	PAGU INDIKATIF (Rp)	
											NASIONAL	DAERAH				
1	2	3	4	5	6	7	8	9	10	11	12	13	14	15	16	17
			Jumlah Sekolah Menengah pertama yang Mengelola Dana BOS				1 Satuan Pendidikan	773.300.000,00	Kota Pasuruan, Purworejo, Pohjentrek	DANA TRANSFER KHUSUS-DANA ALOKASI KHUSUS NON FISIK	Memperkuat Pembangunan Sumber Daya Manusia (SDM), Sains, Teknologi, Pendidikan, Kesehatan, Prestasi Olahraga, Kesetaraan Gender, serta Penguatan Peran Perempuan, Pemuda (Generasi Milenial dan Generasi Z), dan Penyandan Disabilitas	PP3 - Peningkatan Kualitas Pendidikan, Kesehatan, Produktivitas dan Daya Saing Ketenagakerjaan serta Pengentasan Kemiskinan 5. Menjaga kualitas sumber daya manusia dalam mengakses pendidikan, kesehatan dan daya beli	UPT SMPN 6		811.965.000,00	UPT SMPN 6
		UPT SMPN 7						**1.266.625.000,00**							**1.329.956.250,00**	
	1	**URUSAN PEMERINTAHAN WAJIB YANG BERKAITAN DENGAN PELAYANAN DASAR**						**1.266.625.000,00**							**1.329.956.250,00**	
	1.01	**URUSAN PEMERINTAHAN BIDANG PENDIDIKAN**						**1.266.625.000,00**							**1.329.956.250,00**	
1.	**1.01.02**	**PROGRAM PENGELOLAAN PENDIDIKAN**	***Angka Partisipasi Murni (APM) SMP/MTs***	**-**			**100 %**	**1.266.625.000,00**						**-**	**1.329.956.250,00**	

NO	KODE	URUSAN / BIDANG URUSAN / PROGRAM / KEGIATAN / SUB KEGIATAN	INDIKATOR PROGRAM / KEGIATAN / SUB KEGIATAN	TARGET AKHIR PERIODE RENSTRA OPD	REALISASI CAPAIAN RENJA OPD TAHUN 2023	PRAKIRAAN CAPAIAN TARGET RENJA OPD TAHUN 2024	CAPAIAN KINERJA DAN KERANGKA PENDANAAN						KELOMPOK SASARAN	PRAKIRAAN MAJU RENCANA TAHUN 2026		PERANGKAT DAERAH PENANGGUNG JAWAB
							TARGET 2025	PAGU INDIKATIF (Rp)	LOKASI	SUMBER DANA	PRIORITAS			TARGET	PAGU INDIKATIF (Rp)	
											NASIONAL	DAERAH				
1	2	3	4	5	6	7	8	9	10	11	12	13	14	15	16	17
	1.01.02.2.02	Pengelolaan Pendidikan Sekolah Menengah Pertama	*Angka Kelulusan SMP/MTs*	-			100 %	1.266.625.000,00			Memperkuat Pembangunan Sumber Daya Manusia (SDM), Sains, Teknologi, Pendidikan, Kesehatan, Prestasi Olahraga, Kesetaraan Gender, serta Penguatan Peran Perempuan, Pemuda (Generasi Milenial dan Generasi Z), dan Penyandan Disabilitas	PP3 - Peningkatan Kualitas Pendidikan, Kesehatan, Produktivitas dan Daya Saing Ketenagakerjaan serta Pengentasan Kemiskinan 5. Menjaga kualitas sumber daya manusia dalam mengakses pendidikan, kesehatan dan daya beli	UPT SMPN 7	-	1.329.956.250,00	UPT SMPN 7
	1.01.02.2.02.0032	Penyediaan Biaya Personil Peserta Didik Sekolah Menengah Pertama														
			Jumlah Peserta didik Sekolah Menengah Pertama yang Menerima Biaya Personil Peserta Didik				785 Peserta Didik	403.125.000,00	Kota Pasuruan, Gadingrejo, Sebani	DANA TRANSFER UMUM-DANA ALOKASI UMUM	Memperkuat Pembangunan Sumber Daya Manusia (SDM), Sains, Teknologi, Pendidikan, Kesehatan, Prestasi Olahraga, Kesetaraan Gender, serta Penguatan Peran Perempuan, Pemuda (Generasi Milenial dan Generasi Z), dan Penyandan Disabilitas	PP3 - Peningkatan Kualitas Pendidikan, Kesehatan, Produktivitas dan Daya Saing Ketenagakerjaan serta Pengentasan Kemiskinan 5. Menjaga kualitas sumber daya manusia dalam mengakses pendidikan, kesehatan dan daya beli	UPT SMPN 7		423.281.250,00	UPT SMPN 7
	1.01.02.2.02.0042	Pengelolaan Dana BOS Sekolah Menengah Pertama														

NO	KODE	URUSAN / BIDANG URUSAN / PROGRAM / KEGIATAN / SUB KEGIATAN	INDIKATOR PROGRAM / KEGIATAN / SUB KEGIATAN	TARGET AKHIR PERIODE RENSTRA OPD	REALISASI CAPAIAN RENJA OPD TAHUN 2023	PRAKIRAAN CAPAIAN TARGET RENJA OPD TAHUN 2024	CAPAIAN KINERJA DAN KERANGKA PENDANAAN						KELOMPOK SASARAN	PRAKIRAAN MAJU RENCANA TAHUN 2026		PERANGKAT DAERAH PENANGGUNG JAWAB
							TARGET 2025	PAGU INDIKATIF (Rp)	LOKASI	SUMBER DANA	PRIORITAS			TARGET	PAGU INDIKATIF (Rp)	
											NASIONAL	DAERAH				
1	2	3	4	5	6	7	8	9	10	11	12	13	14	15	16	17
			Jumlah Sekolah Menengah pertama yang Mengelola Dana BOS				1 Satuan Pendidikan	863.500.000,00	Kota Pasuruan, Gadingrejo, Sebani	DANA TRANSFER KHUSUS-DANA ALOKASI KHUSUS NON FISIK	Memperkuat Pembangunan Sumber Daya Manusia (SDM), Sains, Teknologi, Pendidikan, Kesehatan, Prestasi Olahraga, Kesetaraan Gender, serta Penguatan Peran Perempuan, Pemuda (Generasi Milenial dan Generasi Z), dan Penyandan Disabilitas	PP3 - Peningkatan Kualitas Pendidikan, Kesehatan, Produktivitas dan Daya Saing Ketenagakerjaan serta Pengentasan Kemiskinan 5. Menjaga kualitas sumber daya manusia dalam mengakses pendidikan, kesehatan dan daya beli	UPT SMPN 7		906.675.000,00	UPT SMPN 7
		UPT SMPN 8						**1.080.225.000,00**							**1.134.236.250,00**	
	1	**URUSAN PEMERINTAHAN WAJIB YANG BERKAITAN DENGAN PELAYANAN DASAR**						**1.080.225.000,00**							**1.134.236.250,00**	
	1.01	**URUSAN PEMERINTAHAN BIDANG PENDIDIKAN**						**1.080.225.000,00**							**1.134.236.250,00**	
1.	**1.01.02**	**PROGRAM PENGELOLAAN PENDIDIKAN**	***Angka Partisipasi Murni (APM) SMP/MTs***	**-**			**100 %**	**1.080.225.000,00**						**-**	**1.134.236.250,00**	

NO	KODE	URUSAN / BIDANG URUSAN / PROGRAM / KEGIATAN / SUB KEGIATAN	INDIKATOR PROGRAM / KEGIATAN / SUB KEGIATAN	TARGET AKHIR PERIODE RENSTRA OPD	REALISASI CAPAIAN RENJA OPD TAHUN 2023	PRAKIRAAN CAPAIAN TARGET RENJA OPD TAHUN 2024	CAPAIAN KINERJA DAN KERANGKA PENDANAAN						KELOMPOK SASARAN	PRAKIRAAN MAJU RENCANA TAHUN 2026		PERANGKAT DAERAH PENANGGUNG JAWAB
							TARGET 2025	PAGU INDIKATIF (Rp)	LOKASI	SUMBER DANA	PRIORITAS			TARGET	PAGU INDIKATIF (Rp)	
											NASIONAL	DAERAH				
1	2	3	4	5	6	7	8	9	10	11	12	13	14	15	16	17
	1.01.02.2.02	Pengelolaan Pendidikan Sekolah Menengah Pertama	*Angka Kelulusan SMP/MTs*	-			100 %	1.080.225.000,00			Memperkuat Pembangunan Sumber Daya Manusia (SDM), Sains, Teknologi, Pendidikan, Kesehatan, Prestasi Olahraga, Kesetaraan Gender, serta Penguatan Peran Perempuan, Pemuda (Generasi Milenial dan Generasi Z), dan Penyandan Disabilitas	PP3 - Peningkatan Kualitas Pendidikan, Kesehatan, Produktivitas dan Daya Saing Ketenagakerjaan serta Pengentasan Kemiskinan 5. Menjaga kualitas sumber daya manusia dalam mengakses pendidikan, kesehatan dan daya beli	UPT SMPN 8	-	1.134.236.250,00	UPT SMPN 8
	1.01.02.2.02.0032	Penyediaan Biaya Personil Peserta Didik Sekolah Menengah Pertama														
			Jumlah Peserta didik Sekolah Menengah Pertama yang Menerima Biaya Personil Peserta Didik				669 Peserta Didik	344.325.000,00	Kota Pasuruan, Purworejo, Tembokrejo	DANA TRANSFER UMUM-DANA ALOKASI UMUM	Memperkuat Pembangunan Sumber Daya Manusia (SDM), Sains, Teknologi, Pendidikan, Kesehatan, Prestasi Olahraga, Kesetaraan Gender, serta Penguatan Peran Perempuan, Pemuda (Generasi Milenial dan Generasi Z), dan Penyandan Disabilitas	PP3 - Peningkatan Kualitas Pendidikan, Kesehatan, Produktivitas dan Daya Saing Ketenagakerjaan serta Pengentasan Kemiskinan 5. Menjaga kualitas sumber daya manusia dalam mengakses pendidikan, kesehatan dan daya beli	UPT SMPN 8		361.541.250,00	UPT SMPN 8
	1.01.02.2.02.0042	Pengelolaan Dana BOS Sekolah Menengah Pertama														

NO	KODE	URUSAN / BIDANG URUSAN / PROGRAM / KEGIATAN / SUB KEGIATAN	INDIKATOR PROGRAM / KEGIATAN / SUB KEGIATAN	TARGET AKHIR PERIODE RENSTRA OPD	REALISASI CAPAIAN RENJA OPD TAHUN 2023	PRAKIRAAN CAPAIAN TARGET RENJA OPD TAHUN 2024	CAPAIAN KINERJA DAN KERANGKA PENDANAAN						KELOMPOK SASARAN	PRAKIRAAN MAJU RENCANA TAHUN 2026		PERANGKAT DAERAH PENANGGUNG JAWAB
							TARGET 2025	PAGU INDIKATIF (Rp)	LOKASI	SUMBER DANA	PRIORITAS			TARGET	PAGU INDIKATIF (Rp)	
											NASIONAL	DAERAH				
1	2	3	4	5	6	7	8	9	10	11	12	13	14	15	16	17
			Jumlah Sekolah Menengah pertama yang Mengelola Dana BOS				1 Satuan Pendidikan	735.900.000,00	Kota Pasuruan, Purworejo, Tembokrejo	DANA TRANSFER KHUSUS-DANA ALOKASI KHUSUS NON FISIK	Memperkuat Pembangunan Sumber Daya Manusia (SDM), Sains, Teknologi, Pendidikan, Kesehatan, Prestasi Olahraga, Kesetaraan Gender, serta Penguatan Peran Perempuan, Pemuda (Generasi Milenial dan Generasi Z), dan Penyandan Disabilitas	PP3 - Peningkatan Kualitas Pendidikan, Kesehatan, Produktivitas dan Daya Saing Ketenagakerjaan serta Pengentasan Kemiskinan 5. Menjaga kualitas sumber daya manusia dalam mengakses pendidikan, kesehatan dan daya beli	UPT SMPN 8		772.695.000,00	UPT SMPN 8
		UPT SMPN 9						**869.150.000,00**							**912.607.500,00**	
	1	**URUSAN PEMERINTAHAN WAJIB YANG BERKAITAN DENGAN PELAYANAN DASAR**						**869.150.000,00**							**912.607.500,00**	
	1.01	**URUSAN PEMERINTAHAN BIDANG PENDIDIKAN**						**869.150.000,00**							**912.607.500,00**	
1.	**1.01.02**	**PROGRAM PENGELOLAAN PENDIDIKAN**	***Angka Partisipasi Murni (APM) SMP/MTs***	**-**			**100 %**	**869.150.000,00**						**-**	**912.607.500,00**	

NO	KODE	URUSAN / BIDANG URUSAN / PROGRAM / KEGIATAN / SUB KEGIATAN	INDIKATOR PROGRAM / KEGIATAN / SUB KEGIATAN	TARGET AKHIR PERIODE RENSTRA OPD	REALISASI CAPAIAN RENJA OPD TAHUN 2023	PRAKIRAAN CAPAIAN TARGET RENJA OPD TAHUN 2024	CAPAIAN KINERJA DAN KERANGKA PENDANAAN						KELOMPOK SASARAN	PRAKIRAAN MAJU RENCANA TAHUN 2026		PERANGKAT DAERAH PENANGGUNG JAWAB
							TARGET 2025	PAGU INDIKATIF (Rp)	LOKASI	SUMBER DANA	PRIORITAS			TARGET	PAGU INDIKATIF (Rp)	
											NASIONAL	DAERAH				
1	2	3	4	5	6	7	8	9	10	11	12	13	14	15	16	17
	1.01.02.2.02	Pengelolaan Pendidikan Sekolah Menengah Pertama	*Angka Kelulusan SMP/MTs*	-			100 %	869.150.000,00			Memperkuat Pembangunan Sumber Daya Manusia (SDM), Sains, Teknologi, Pendidikan, Kesehatan, Prestasi Olahraga, Kesetaraan Gender, serta Penguatan Peran Perempuan, Pemuda (Generasi Milenial dan Generasi Z), dan Penyandan Disabilitas	PP3 - Peningkatan Kualitas Pendidikan, Kesehatan, Produktivitas dan Daya Saing Ketenagakerjaan serta Pengentasan Kemiskinan 5. Menjaga kualitas sumber daya manusia dalam mengakses pendidikan, kesehatan dan daya beli	UPT SMPN 9	-	912.607.500,00	UPT SMPN 9
	1.01.02.2.02.0032	Penyediaan Biaya Personil Peserta Didik Sekolah Menengah Pertama														
			Jumlah Peserta didik Sekolah Menengah Pertama yang Menerima Biaya Personil Peserta Didik				526 Peserta Didik	290.550.000,00	Kota Pasuruan, Purworejo, Tembokrejo	DANA TRANSFER UMUM-DANA ALOKASI UMUM	Memperkuat Pembangunan Sumber Daya Manusia (SDM), Sains, Teknologi, Pendidikan, Kesehatan, Prestasi Olahraga, Kesetaraan Gender, serta Penguatan Peran Perempuan, Pemuda (Generasi Milenial dan Generasi Z), dan Penyandan Disabilitas	PP3 - Peningkatan Kualitas Pendidikan, Kesehatan, Produktivitas dan Daya Saing Ketenagakerjaan serta Pengentasan Kemiskinan 5. Menjaga kualitas sumber daya manusia dalam mengakses pendidikan, kesehatan dan daya beli	UPT SMPN 9		305.077.500,00	UPT SMPN 9
	1.01.02.2.02.0042	Pengelolaan Dana BOS Sekolah Menengah Pertama														

NO	KODE	URUSAN / BIDANG URUSAN / PROGRAM / KEGIATAN / SUB KEGIATAN	INDIKATOR PROGRAM / KEGIATAN / SUB KEGIATAN	TARGET AKHIR PERIODE RENSTRA OPD	REALISASI CAPAIAN RENJA OPD TAHUN 2023	PRAKIRAAN CAPAIAN TARGET RENJA OPD TAHUN 2024	CAPAIAN KINERJA DAN KERANGKA PENDANAAN						KELOMPOK SASARAN	PRAKIRAAN MAJU RENCANA TAHUN 2026		PERANGKAT DAERAH PENANGGUNG JAWAB
							TARGET 2025	PAGU INDIKATIF (Rp)	LOKASI	SUMBER DANA	PRIORITAS			TARGET	PAGU INDIKATIF (Rp)	
											NASIONAL	DAERAH				
1	2	3	4	5	6	7	8	9	10	11	12	13	14	15	16	17
			Jumlah Sekolah Menengah pertama yang Mengelola Dana BOS				1 Satuan Pendidikan	578.600.000,00	Kota Pasuruan, Purworejo, Tembokrejo	DANA TRANSFER KHUSUS-DANA ALOKASI KHUSUS NON FISIK	Memperkuat Pembangunan Sumber Daya Manusia (SDM), Sains, Teknologi, Pendidikan, Kesehatan, Prestasi Olahraga, Kesetaraan Gender, serta Penguatan Peran Perempuan, Pemuda (Generasi Milenial dan Generasi Z), dan Penyandan Disabilitas	PP3 - Peningkatan Kualitas Pendidikan, Kesehatan, Produktivitas dan Daya Saing Ketenagakerjaan serta Pengentasan Kemiskinan 5. Menjaga kualitas sumber daya manusia dalam mengakses pendidikan, kesehatan dan daya beli	UPT SMPN 9		607.530.000,00	UPT SMPN 9
		UPT SMPN 10						**914.500.000,00**							**960.225.000,00**	
	1	**URUSAN PEMERINTAHAN WAJIB YANG BERKAITAN DENGAN PELAYANAN DASAR**						**914.500.000,00**							**960.225.000,00**	
	1.01	**URUSAN PEMERINTAHAN BIDANG PENDIDIKAN**						**914.500.000,00**							**960.225.000,00**	
1.	**1.01.02**	**PROGRAM PENGELOLAAN PENDIDIKAN**	***Angka Partisipasi Murni (APM) SMP/MTs***	**-**			**100 %**	**914.500.000,00**						**-**	**960.225.000,00**	

NO	KODE	URUSAN / BIDANG URUSAN / PROGRAM / KEGIATAN / SUB KEGIATAN	INDIKATOR PROGRAM / KEGIATAN / SUB KEGIATAN	TARGET AKHIR PERIODE RENSTRA OPD	REALISASI CAPAIAN RENJA OPD TAHUN 2023	PRAKIRAAN CAPAIAN TARGET RENJA OPD TAHUN 2024	CAPAIAN KINERJA DAN KERANGKA PENDANAAN						KELOMPOK SASARAN	PRAKIRAAN MAJU RENCANA TAHUN 2026		PERANGKAT DAERAH PENANGGUNG JAWAB
							TARGET 2025	PAGU INDIKATIF (Rp)	LOKASI	SUMBER DANA	PRIORITAS			TARGET	PAGU INDIKATIF (Rp)	
											NASIONAL	DAERAH				
1	2	3	4	5	6	7	8	9	10	11	12	13	14	15	16	17
	1.01.02.2.02	Pengelolaan Pendidikan Sekolah Menengah Pertama	*Angka Kelulusan SMP/MTs*	-			100 %	914.500.000,00			Memperkuat Pembangunan Sumber Daya Manusia (SDM), Sains, Teknologi, Pendidikan, Kesehatan, Prestasi Olahraga, Kesetaraan Gender, serta Penguatan Peran Perempuan, Pemuda (Generasi Milenial dan Generasi Z), dan Penyandan Disabilitas	PP3 - Peningkatan Kualitas Pendidikan, Kesehatan, Produktivitas dan Daya Saing Ketenagakerjaan serta Pengentasan Kemiskinan 5. Menjaga kualitas sumber daya manusia dalam mengakses pendidikan, kesehatan dan daya beli	UPT SMPN 10	-	960.225.000,00	UPT SMPN 10
	1.01.02.2.02.0032	Penyediaan Biaya Personil Peserta Didik Sekolah Menengah Pertama														
			Jumlah Peserta didik Sekolah Menengah Pertama yang Menerima Biaya Personil Peserta Didik				560 Peserta Didik	298.500.000,00	Kota Pasuruan, Gadingrejo, Krapyakrejo	DANA TRANSFER UMUM-DANA ALOKASI UMUM	Memperkuat Pembangunan Sumber Daya Manusia (SDM), Sains, Teknologi, Pendidikan, Kesehatan, Prestasi Olahraga, Kesetaraan Gender, serta Penguatan Peran Perempuan, Pemuda (Generasi Milenial dan Generasi Z), dan Penyandan Disabilitas	PP3 - Peningkatan Kualitas Pendidikan, Kesehatan, Produktivitas dan Daya Saing Ketenagakerjaan serta Pengentasan Kemiskinan 5. Menjaga kualitas sumber daya manusia dalam mengakses pendidikan, kesehatan dan daya beli	UPT SMPN 10		313.425.000,00	UPT SMPN 10
	1.01.02.2.02.0042	Pengelolaan Dana BOS Sekolah Menengah Pertama														

NO	KODE	URUSAN / BIDANG URUSAN / PROGRAM / KEGIATAN / SUB KEGIATAN	INDIKATOR PROGRAM / KEGIATAN / SUB KEGIATAN	TARGET AKHIR PERIODE RENSTRA OPD	REALISASI CAPAIAN RENJA OPD TAHUN 2023	PRAKIRAAN CAPAIAN TARGET RENJA OPD TAHUN 2024	CAPAIAN KINERJA DAN KERANGKA PENDANAAN						KELOMPOK SASARAN	PRAKIRAAN MAJU RENCANA TAHUN 2026		PERANGKAT DAERAH PENANGGUNG JAWAB
							TARGET 2025	PAGU INDIKATIF (Rp)	LOKASI	SUMBER DANA	PRIORITAS			TARGET	PAGU INDIKATIF (Rp)	
											NASIONAL	DAERAH				
1	2	3	4	5	6	7	8	9	10	11	12	13	14	15	16	17
			Jumlah Sekolah Menengah pertama yang Mengelola Dana BOS				1 Satuan Pendidikan	616.000.000,00	Kota Pasuruan, Gadingrejo, Krapyakrejo	DANA TRANSFER KHUSUS-DANA ALOKASI KHUSUS NON FISIK	Memperkuat Pembangunan Sumber Daya Manusia (SDM), Sains, Teknologi, Pendidikan, Kesehatan, Prestasi Olahraga, Kesetaraan Gender, serta Penguatan Peran Perempuan, Pemuda (Generasi Milenial dan Generasi Z), dan Penyandan Disabilitas	PP3 - Peningkatan Kualitas Pendidikan, Kesehatan, Produktivitas dan Daya Saing Ketenagakerjaan serta Pengentasan Kemiskinan 5. Menjaga kualitas sumber daya manusia dalam mengakses pendidikan, kesehatan dan daya beli	UPT SMPN 10		646.800.000,00	UPT SMPN 10
		UPT SMPN 11						**568.250.000,00**							**596.662.500,00**	
	1	**URUSAN PEMERINTAHAN WAJIB YANG BERKAITAN DENGAN PELAYANAN DASAR**						**568.250.000,00**							**596.662.500,00**	
	1.01	**URUSAN PEMERINTAHAN BIDANG PENDIDIKAN**						**568.250.000,00**							**596.662.500,00**	
1.	**1.01.02**	**PROGRAM PENGELOLAAN PENDIDIKAN**	***Angka Partisipasi Murni (APM) SMP/MTs***	**-**			**100 %**	**568.250.000,00**						**-**	**596.662.500,00**	

NO	KODE	URUSAN / BIDANG URUSAN / PROGRAM / KEGIATAN / SUB KEGIATAN	INDIKATOR PROGRAM / KEGIATAN / SUB KEGIATAN	TARGET AKHIR PERIODE RENSTRA OPD	REALISASI CAPAIAN RENJA OPD TAHUN 2023	PRAKIRAAN CAPAIAN TARGET RENJA OPD TAHUN 2024	CAPAIAN KINERJA DAN KERANGKA PENDANAAN						KELOMPOK SASARAN	PRAKIRAAN MAJU RENCANA TAHUN 2026		PERANGKAT DAERAH PENANGGUNG JAWAB
							TARGET 2025	PAGU INDIKATIF (Rp)	LOKASI	SUMBER DANA	PRIORITAS			TARGET	PAGU INDIKATIF (Rp)	
											NASIONAL	DAERAH				
1	2	3	4	5	6	7	8	9	10	11	12	13	14	15	16	17
	1.01.02.2.02	Pengelolaan Pendidikan Sekolah Menengah Pertama	*Angka Kelulusan SMP/MTs*	-			100 %	568.250.000,00			Memperkuat Pembangunan Sumber Daya Manusia (SDM), Sains, Teknologi, Pendidikan, Kesehatan, Prestasi Olahraga, Kesetaraan Gender, serta Penguatan Peran Perempuan, Pemuda (Generasi Milenial dan Generasi Z), dan Penyandan Disabilitas	PP3 - Peningkatan Kualitas Pendidikan, Kesehatan, Produktivitas dan Daya Saing Ketenagakerjaan serta Pengentasan Kemiskinan 5. Menjaga kualitas sumber daya manusia dalam mengakses pendidikan, kesehatan dan daya beli	UPT SMPN 11	-	596.662.500,00	UPT SMPN 11
	1.01.02.2.02.0032	Penyediaan Biaya Personil Peserta Didik Sekolah Menengah Pertama														
			Jumlah Peserta didik Sekolah Menengah Pertama yang Menerima Biaya Personil Peserta Didik				330 Peserta Didik	205.250.000,00	Kota Pasuruan, Panggungrejo, Trajeng	DANA TRANSFER UMUM-DANA ALOKASI UMUM	Memperkuat Pembangunan Sumber Daya Manusia (SDM), Sains, Teknologi, Pendidikan, Kesehatan, Prestasi Olahraga, Kesetaraan Gender, serta Penguatan Peran Perempuan, Pemuda (Generasi Milenial dan Generasi Z), dan Penyandan Disabilitas	PP3 - Peningkatan Kualitas Pendidikan, Kesehatan, Produktivitas dan Daya Saing Ketenagakerjaan serta Pengentasan Kemiskinan 5. Menjaga kualitas sumber daya manusia dalam mengakses pendidikan, kesehatan dan daya beli	UPT SMPN 11		215.512.500,00	UPT SMPN 11
	1.01.02.2.02.0042	Pengelolaan Dana BOS Sekolah Menengah Pertama														

NO	KODE	URUSAN / BIDANG URUSAN / PROGRAM / KEGIATAN / SUB KEGIATAN	INDIKATOR PROGRAM / KEGIATAN / SUB KEGIATAN	TARGET AKHIR PERIODE RENSTRA OPD	REALISASI CAPAIAN RENJA OPD TAHUN 2023	PRAKIRAAN CAPAIAN TARGET RENJA OPD TAHUN 2024	CAPAIAN KINERJA DAN KERANGKA PENDANAAN						KELOMPOK SASARAN	PRAKIRAAN MAJU RENCANA TAHUN 2026		PERANGKAT DAERAH PENANGGUNG JAWAB
							TARGET 2025	PAGU INDIKATIF (Rp)	LOKASI	SUMBER DANA	PRIORITAS			TARGET	PAGU INDIKATIF (Rp)	
											NASIONAL	DAERAH				
1	2	3	4	5	6	7	8	9	10	11	12	13	14	15	16	17
			Jumlah Sekolah Menengah pertama yang Mengelola Dana BOS				1 Satuan Pendidikan	363.000.000,00	Kota Pasuruan, Panggungrejo, Trajeng	DANA TRANSFER KHUSUS-DANA ALOKASI KHUSUS NON FISIK	Memperkuat Pembangunan Sumber Daya Manusia (SDM), Sains, Teknologi, Pendidikan, Kesehatan, Prestasi Olahraga, Kesetaraan Gender, serta Penguatan Peran Perempuan, Pemuda (Generasi Milenial dan Generasi Z), dan Penyandan Disabilitas	PP3 - Peningkatan Kualitas Pendidikan, Kesehatan, Produktivitas dan Daya Saing Ketenagakerjaan serta Pengentasan Kemiskinan 5. Menjaga kualitas sumber daya manusia dalam mengakses pendidikan, kesehatan dan daya beli	UPT SMPN 11		381.150.000,00	UPT SMPN 11
		TK NEGERI PEMBINA BUGUL KIDUL						**337.600.000,00**							**354.480.000,00**	
	1	**URUSAN PEMERINTAHAN WAJIB YANG BERKAITAN DENGAN PELAYANAN DASAR**						**337.600.000,00**							**354.480.000,00**	
	1.01	**URUSAN PEMERINTAHAN BIDANG PENDIDIKAN**						**337.600.000,00**							**354.480.000,00**	
1.	**1.01.02**	**PROGRAM PENGELOLAAN PENDIDIKAN**	***Persentase lembaga PAUD yang terakreditasi***	**-**			**100 %**	**337.600.000,00**						**-**	**354.480.000,00**	

NO	KODE	URUSAN / BIDANG URUSAN / PROGRAM / KEGIATAN / SUB KEGIATAN	INDIKATOR PROGRAM / KEGIATAN / SUB KEGIATAN	TARGET AKHIR PERIODE RENSTRA OPD	REALISASI CAPAIAN RENJA OPD TAHUN 2023	PRAKIRAAN CAPAIAN TARGET RENJA OPD TAHUN 2024	CAPAIAN KINERJA DAN KERANGKA PENDANAAN						KELOMPOK SASARAN	PRAKIRAAN MAJU RENCANA TAHUN 2026		PERANGKAT DAERAH PENANGGUNG JAWAB
							TARGET 2025	PAGU INDIKATIF (Rp)	LOKASI	SUMBER DANA	PRIORITAS			TARGET	PAGU INDIKATIF (Rp)	
											NASIONAL	DAERAH				
1	2	3	4	5	6	7	8	9	10	11	12	13	14	15	16	17
	1.01.02.2.03	Pengelolaan Pendidikan Anak Usia Dini (PAUD)	*Persentase peserta didik PAUD (Negeri dan Swasta) yang menerima pembebasan biaya pendidikan*	-			100 %	337.600.000,00			Memperkuat Pembangunan Sumber Daya Manusia (SDM), Sains, Teknologi, Pendidikan, Kesehatan, Prestasi Olahraga, Kesetaraan Gender, serta Penguatan Peran Perempuan, Pemuda (Generasi Milenial dan Generasi Z), dan Penyandan Disabilitas	PP3 - Peningkatan Kualitas Pendidikan, Kesehatan, Produktivitas dan Daya Saing Ketenagakerjaan serta Pengentasan Kemiskinan 5. Menjaga kualitas sumber daya manusia dalam mengakses pendidikan, kesehatan dan daya beli	TK NEGERI PEMBINA BUGUL KIDUL	-	354.480.000,00	TK NEGERI PEMBINA BUGUL KIDUL
	1.01.02.2.03.0011	Penyediaan Biaya Personil Peserta Didik PAUD														
			Jumlah Peserta Didik PAUD yang Menerima Biaya Personil Peserta Didik				149 Peserta Didik	250.000.000,00	Kota Pasuruan, Bugul Kidul, Bugul Kidul	DANA TRANSFER UMUM-DANA ALOKASI UMUM	Memperkuat Pembangunan Sumber Daya Manusia (SDM), Sains, Teknologi, Pendidikan, Kesehatan, Prestasi Olahraga, Kesetaraan Gender, serta Penguatan Peran Perempuan, Pemuda (Generasi Milenial dan Generasi Z), dan Penyandan Disabilitas	PP3 - Peningkatan Kualitas Pendidikan, Kesehatan, Produktivitas dan Daya Saing Ketenagakerjaan serta Pengentasan Kemiskinan 5. Menjaga kualitas sumber daya manusia dalam mengakses pendidikan, kesehatan dan daya beli	TK NEGERI PEMBINA BUGUL KIDUL		262.500.000,00	TK NEGERI PEMBINA BUGUL KIDUL
	1.01.02.2.03.0018	Pengelolaan Dana BOP PAUD														

NO	KODE	URUSAN / BIDANG URUSAN / PROGRAM / KEGIATAN / SUB KEGIATAN	INDIKATOR PROGRAM / KEGIATAN / SUB KEGIATAN	TARGET AKHIR PERIODE RENSTRA OPD	REALISASI CAPAIAN RENJA OPD TAHUN 2023	PRAKIRAAN CAPAIAN TARGET RENJA OPD TAHUN 2024	CAPAIAN KINERJA DAN KERANGKA PENDANAAN						KELOMPOK SASARAN	PRAKIRAAN MAJU RENCANA TAHUN 2026		PERANGKAT DAERAH PENANGGUNG JAWAB
							TARGET 2025	PAGU INDIKATIF (Rp)	LOKASI	SUMBER DANA	PRIORITAS			TARGET	PAGU INDIKATIF (Rp)	
											NASIONAL	DAERAH				
1	2	3	4	5	6	7	8	9	10	11	12	13	14	15	16	17
			Jumlah PAUD yang Mengelola Dana BOP				1 Satuan Pendidikan	87.600.000,00	Kota Pasuruan, Semua Kecamatan, Semua Kel/Desa	DANA TRANSFER KHUSUS-DANA ALOKASI KHUSUS NON FISIK	Memperkuat Pembangunan Sumber Daya Manusia (SDM), Sains, Teknologi, Pendidikan, Kesehatan, Prestasi Olahraga, Kesetaraan Gender, serta Penguatan Peran Perempuan, Pemuda (Generasi Milenial dan Generasi Z), dan Penyandan Disabilitas	PP3 - Peningkatan Kualitas Pendidikan, Kesehatan, Produktivitas dan Daya Saing Ketenagakerjaan serta Pengentasan Kemiskinan 5. Menjaga kualitas sumber daya manusia dalam mengakses pendidikan, kesehatan dan daya beli	TK NEGERI PEMBINA BUGUL KIDUL		91.980.000,00	TK NEGERI PEMBINA BUGUL KIDUL
		TK NEGERI PEMBINA PURWOREJO						**311.400.000,00**							**326.970.000,00**	
	1	**URUSAN PEMERINTAHAN WAJIB YANG BERKAITAN DENGAN PELAYANAN DASAR**						**311.400.000,00**							**326.970.000,00**	
	1.01	**URUSAN PEMERINTAHAN BIDANG PENDIDIKAN**						**311.400.000,00**							**326.970.000,00**	
1.	**1.01.02**	**PROGRAM PENGELOLAAN PENDIDIKAN**	***Persentase lembaga PAUD yang terakreditasi***	**-**			**100 %**	**311.400.000,00**						**-**	**326.970.000,00**	

NO	KODE	URUSAN / BIDANG URUSAN / PROGRAM / KEGIATAN / SUB KEGIATAN	INDIKATOR PROGRAM / KEGIATAN / SUB KEGIATAN	TARGET AKHIR PERIODE RENSTRA OPD	REALISASI CAPAIAN RENJA OPD TAHUN 2023	PRAKIRAAN CAPAIAN TARGET RENJA OPD TAHUN 2024	CAPAIAN KINERJA DAN KERANGKA PENDANAAN						KELOMPOK SASARAN	PRAKIRAAN MAJU RENCANA TAHUN 2026		PERANGKAT DAERAH PENANGGUNG JAWAB
							TARGET 2025	PAGU INDIKATIF (Rp)	LOKASI	SUMBER DANA	PRIORITAS			TARGET	PAGU INDIKATIF (Rp)	
											NASIONAL	DAERAH				
1	2	3	4	5	6	7	8	9	10	11	12	13	14	15	16	17
	1.01.02.2.03	Pengelolaan Pendidikan Anak Usia Dini (PAUD)	*Persentase peserta didik PAUD (Negeri dan Swasta) yang menerima pembebasan biaya pendidikan*	-			100 %	311.400.000,00			Memperkuat Pembangunan Sumber Daya Manusia (SDM), Sains, Teknologi, Pendidikan, Kesehatan, Prestasi Olahraga, Kesetaraan Gender, serta Penguatan Peran Perempuan, Pemuda (Generasi Milenial dan Generasi Z), dan Penyandan Disabilitas	PP3 - Peningkatan Kualitas Pendidikan, Kesehatan, Produktivitas dan Daya Saing Ketenagakerjaan serta Pengentasan Kemiskinan 5. Menjaga kualitas sumber daya manusia dalam mengakses pendidikan, kesehatan dan daya beli	TK NEGERI PEMBINA PURWOREJO	-	326.970.000,00	TK NEGERI PEMBINA PURWOREJO
	1.01.02.2.03.0011	Penyediaan Biaya Personil Peserta Didik PAUD														
			Jumlah Peserta Didik PAUD yang Menerima Biaya Personil Peserta Didik				146 Peserta Didik	225.000.000,00	Kota Pasuruan, Purworejo, Kebonagung	DANA TRANSFER UMUM-DANA ALOKASI UMUM	Memperkuat Pembangunan Sumber Daya Manusia (SDM), Sains, Teknologi, Pendidikan, Kesehatan, Prestasi Olahraga, Kesetaraan Gender, serta Penguatan Peran Perempuan, Pemuda (Generasi Milenial dan Generasi Z), dan Penyandan Disabilitas	PP3 - Peningkatan Kualitas Pendidikan, Kesehatan, Produktivitas dan Daya Saing Ketenagakerjaan serta Pengentasan Kemiskinan 5. Menjaga kualitas sumber daya manusia dalam mengakses pendidikan, kesehatan dan daya beli	TK NEGERI PEMBINA PURWOREJO		236.250.000,00	TK NEGERI PEMBINA PURWOREJO
	1.01.02.2.03.0018	Pengelolaan Dana BOP PAUD														

NO	KODE	URUSAN / BIDANG URUSAN / PROGRAM / KEGIATAN / SUB KEGIATAN	INDIKATOR PROGRAM / KEGIATAN / SUB KEGIATAN	TARGET AKHIR PERIODE RENSTRA OPD	REALISASI CAPAIAN RENJA OPD TAHUN 2023	PRAKIRAAN CAPAIAN TARGET RENJA OPD TAHUN 2024	CAPAIAN KINERJA DAN KERANGKA PENDANAAN						KELOMPOK SASARAN	PRAKIRAAN MAJU RENCANA TAHUN 2026		PERANGKAT DAERAH PENANGGUNG JAWAB
							TARGET 2025	PAGU INDIKATIF (Rp)	LOKASI	SUMBER DANA	PRIORITAS			TARGET	PAGU INDIKATIF (Rp)	
											NASIONAL	DAERAH				
1	2	3	4	5	6	7	8	9	10	11	12	13	14	15	16	17
			Jumlah PAUD yang Mengelola Dana BOP				1 Satuan Pendidikan	86.400.000,00	Kota Pasuruan, Purworejo, Kebonagung	DANA TRANSFER KHUSUS-DANA ALOKASI KHUSUS NON FISIK	Memperkuat Pembangunan Sumber Daya Manusia (SDM), Sains, Teknologi, Pendidikan, Kesehatan, Prestasi Olahraga, Kesetaraan Gender, serta Penguatan Peran Perempuan, Pemuda (Generasi Milenial dan Generasi Z), dan Penyandan Disabilitas	PP3 - Peningkatan Kualitas Pendidikan, Kesehatan, Produktivitas dan Daya Saing Ketenagakerjaan serta Pengentasan Kemiskinan 5. Menjaga kualitas sumber daya manusia dalam mengakses pendidikan, kesehatan dan daya beli	TK NEGERI PEMBINA PURWOREJO		90.720.000,00	TK NEGERI PEMBINA PURWOREJO
		DINAS KESEHATAN						**150.338.509.652,00**							**127.161.814.179,00**	
	1	**URUSAN PEMERINTAHAN WAJIB YANG BERKAITAN DENGAN PELAYANAN DASAR**						**150.338.509.652,00**							**127.161.814.179,00**	
	1.02	**URUSAN PEMERINTAHAN BIDANG KESEHATAN**						**150.338.509.652,00**							**127.161.814.179,00**	
1.	**1.02.01**	**PROGRAM PENUNJANG URUSAN PEMERINTAHAN DAERAH KABUPATEN/KOTA**	***Persentase kebutuhan penunjang pemerintahan yang terfasilitasi***	**100 %**			**100 %**	**67.109.830.435,00**						**100 %**	**41.772.469.052,00**	
	1.02.01.2.01	Perencanaan, Penganggaran, dan Evaluasi Kinerja Perangkat Daerah	*Persentase dokumen perencanaan dan evaluasi kinerja yang tersusun tepat waktu*	-			100 %	298.233.000,00			-	PP3 - Peningkatan Kualitas Pendidikan, Kesehatan, Produktivitas dan Daya Saing Ketenagakerjaan serta Pengentasan Kemiskinan 5. Menjaga kualitas sumber daya manusia dalam mengakses pendidikan, kesehatan dan daya beli	Dinas Kesehatan Kota Pasuruan	-	80.675.490,00	DINAS KESEHATAN

NO	KODE	URUSAN / BIDANG URUSAN / PROGRAM / KEGIATAN / SUB KEGIATAN	INDIKATOR PROGRAM / KEGIATAN / SUB KEGIATAN	TARGET AKHIR PERIODE RENSTRA OPD	REALISASI CAPAIAN RENJA OPD TAHUN 2023	PRAKIRAAN CAPAIAN TARGET RENJA OPD TAHUN 2024	CAPAIAN KINERJA DAN KERANGKA PENDANAAN						KELOMPOK SASARAN	PRAKIRAAN MAJU RENCANA TAHUN 2026		PERANGKAT DAERAH PENANGGUNG JAWAB
							TARGET 2025	PAGU INDIKATIF (Rp)	LOKASI	SUMBER DANA	PRIORITAS			TARGET	PAGU INDIKATIF (Rp)	
											NASIONAL	DAERAH				
1	2	3	4	5	6	7	8	9	10	11	12	13	14	15	16	17
	1.02.01.2.01.0001	Penyusunan Dokumen Perencanaan Perangkat Daerah														
			Jumlah Dokumen Perencanaan Perangkat Daerah				7 Dokumen	258.138.800,00	Kota Pasuruan, Semua Kecamatan, Semua Kel/Desa	DANA TRANSFER UMUM-DANA ALOKASI UMUM	-	PP3 - Peningkatan Kualitas Pendidikan, Kesehatan, Produktivitas dan Daya Saing Ketenagakerjaan serta Pengentasan Kemiskinan 5. Menjaga kualitas sumber daya manusia dalam mengakses pendidikan, kesehatan dan daya beli	Dinas Kesehatan Kota Pasuruan		38.576.580,00	DINAS KESEHATAN
	1.02.01.2.01.0006	Koordinasi dan Penyusunan Laporan Capaian Kinerja dan Ikhtisar Realisasi Kinerja SKPD														
			Jumlah Laporan Capaian Kinerja dan Ikhtisar Realisasi Kinerja SKPD dan Laporan Hasil Koordinasi Penyusunan Laporan Capaian Kinerja dan Ikhtisar Realisasi Kinerja SKPD				5 Laporan	34.191.200,00	Kota Pasuruan, Semua Kecamatan, Semua Kel/Desa	DANA TRANSFER UMUM-DANA ALOKASI UMUM	-	PP3 - Peningkatan Kualitas Pendidikan, Kesehatan, Produktivitas dan Daya Saing Ketenagakerjaan serta Pengentasan Kemiskinan 5. Menjaga kualitas sumber daya manusia dalam mengakses pendidikan, kesehatan dan daya beli	Dinas Kesehatan Kota Pasuruan		35.900.760,00	DINAS KESEHATAN
	1.02.01.2.01.0007	Evaluasi Kinerja Perangkat Daerah														

NO	KODE	URUSAN / BIDANG URUSAN / PROGRAM / KEGIATAN / SUB KEGIATAN	INDIKATOR PROGRAM / KEGIATAN / SUB KEGIATAN	TARGET AKHIR PERIODE RENSTRA OPD	REALISASI CAPAIAN RENJA OPD TAHUN 2023	PRAKIRAAN CAPAIAN TARGET RENJA OPD TAHUN 2024	CAPAIAN KINERJA DAN KERANGKA PENDANAAN						KELOMPOK SASARAN	PRAKIRAAN MAJU RENCANA TAHUN 2026		PERANGKAT DAERAH PENANGGUNG JAWAB
							TARGET 2025	PAGU INDIKATIF (Rp)	LOKASI	SUMBER DANA	PRIORITAS			TARGET	PAGU INDIKATIF (Rp)	
											NASIONAL	DAERAH				
1	2	3	4	5	6	7	8	9	10	11	12	13	14	15	16	17
			Jumlah Laporan Evaluasi Kinerja Perangkat Daerah				1 Laporan	5.903.000,00	Kota Pasuruan, Semua Kecamatan, Semua Kel/Desa	DANA TRANSFER UMUM-DANA ALOKASI UMUM	-	PP3 - Peningkatan Kualitas Pendidikan, Kesehatan, Produktivitas dan Daya Saing Ketenagakerjaan serta Pengentasan Kemiskinan 5. Menjaga kualitas sumber daya manusia dalam mengakses pendidikan, kesehatan dan daya beli	Dinas Kesehatan Kota Pasuruan		6.198.150,00	DINAS KESEHATAN
	1.02.01.2.02	Administrasi Keuangan Perangkat Daerah	*Persentase laporan keuangan yang tersusun tepat waktu*	-			100 %	63.920.146.220,00			-	PP3 - Peningkatan Kualitas Pendidikan, Kesehatan, Produktivitas dan Daya Saing Ketenagakerjaan serta Pengentasan Kemiskinan 5. Menjaga kualitas sumber daya manusia dalam mengakses pendidikan, kesehatan dan daya beli	DInas Kesehatan Kota Pasuruan	-	38.386.654.193,00	DINAS KESEHATAN
	1.02.01.2.02.0001	Penyediaan Gaji dan Tunjangan ASN														

NO	KODE	URUSAN / BIDANG URUSAN / PROGRAM / KEGIATAN / SUB KEGIATAN	INDIKATOR PROGRAM / KEGIATAN / SUB KEGIATAN	TARGET AKHIR PERIODE RENSTRA OPD	REALISASI CAPAIAN RENJA OPD TAHUN 2023	PRAKIRAAN CAPAIAN TARGET RENJA OPD TAHUN 2024	CAPAIAN KINERJA DAN KERANGKA PENDANAAN						KELOMPOK SASARAN	PRAKIRAAN MAJU RENCANA TAHUN 2026		PERANGKAT DAERAH PENANGGUNG JAWAB
							TARGET 2025	PAGU INDIKATIF (Rp)	LOKASI	SUMBER DANA	PRIORITAS			TARGET	PAGU INDIKATIF (Rp)	
											NASIONAL	DAERAH				
1	2	3	4	5	6	7	8	9	10	11	12	13	14	15	16	17
			Jumlah Orang yang Menerima Gaji dan Tunjangan ASN				741 Orang/bulan	63.597.412.445,00	Kota Pasuruan, Semua Kecamatan, Semua Kel/Desa	DANA TRANSFER UMUM-DANA ALOKASI UMUM	-	PP3 - Peningkatan Kualitas Pendidikan, Kesehatan, Produktivitas dan Daya Saing Ketenagakerjaan serta Pengentasan Kemiskinan 5. Menjaga kualitas sumber daya manusia dalam mengakses pendidikan, kesehatan dan daya beli	DInas Kesehatan Kota Pasuruan		37.804.460.798,00	DINAS KESEHATAN
	1.02.01.2.02.0007	Koordinasi dan Penyusunan Laporan Keuangan Bulanan/ Triwulanan/ Semesteran SKPD														
			Jumlah Laporan Keuangan Bulanan/ Triwulanan/ Semesteran SKPD dan Laporan Koordinasi Penyusunan Laporan Keuangan Bulanan/Triwulanan/Semesteran SKPD				17 Laporan	322.733.775,00	Kota Pasuruan, Semua Kecamatan, Semua Kel/Desa	DANA TRANSFER UMUM-DANA ALOKASI UMUM	-	PP3 - Peningkatan Kualitas Pendidikan, Kesehatan, Produktivitas dan Daya Saing Ketenagakerjaan serta Pengentasan Kemiskinan 5. Menjaga kualitas sumber daya manusia dalam mengakses pendidikan, kesehatan dan daya beli	DInas Kesehatan Kota Pasuruan		582.193.395,00	DINAS KESEHATAN

NO	KODE	URUSAN / BIDANG URUSAN / PROGRAM / KEGIATAN / SUB KEGIATAN	INDIKATOR PROGRAM / KEGIATAN / SUB KEGIATAN	TARGET AKHIR PERIODE RENSTRA OPD	REALISASI CAPAIAN RENJA OPD TAHUN 2023	PRAKIRAAN CAPAIAN TARGET RENJA OPD TAHUN 2024	CAPAIAN KINERJA DAN KERANGKA PENDANAAN						KELOMPOK SASARAN	PRAKIRAAN MAJU RENCANA TAHUN 2026		PERANGKAT DAERAH PENANGGUNG JAWAB
							TARGET 2025	PAGU INDIKATIF (Rp)	LOKASI	SUMBER DANA	PRIORITAS			TARGET	PAGU INDIKATIF (Rp)	
											NASIONAL	DAERAH				
1	2	3	4	5	6	7	8	9	10	11	12	13	14	15	16	17
	1.02.01.2.03	Administrasi Barang Milik Daerah pada Perangkat Daerah	*Persentase laporan barang milik daerah yang tersusun tepat waktu*	-			100 %	35.578.500,00			-	PP3 - Peningkatan Kualitas Pendidikan, Kesehatan, Produktivitas dan Daya Saing Ketenagakerjaan serta Pengentasan Kemiskinan 5. Menjaga kualitas sumber daya manusia dalam mengakses pendidikan, kesehatan dan daya beli	Dinas Kesehatan Kota Pasuruan	-	37.369.925,00	DINAS KESEHATAN
	1.02.01.2.03.0001	Penyusunan Perencanaan Kebutuhan Barang Milik Daerah SKPD														
			Jumlah Rencana Kebutuhan Barang Milik Daerah SKPD				2 Dokumen	4.750.000,00	Kota Pasuruan, Semua Kecamatan, Semua Kel/Desa	DANA TRANSFER UMUM-DANA ALOKASI UMUM	-	PP3 - Peningkatan Kualitas Pendidikan, Kesehatan, Produktivitas dan Daya Saing Ketenagakerjaan serta Pengentasan Kemiskinan 5. Menjaga kualitas sumber daya manusia dalam mengakses pendidikan, kesehatan dan daya beli	Dinas Kesehatan Kota Pasuruan		5.000.000,00	DINAS KESEHATAN
	1.02.01.2.03.0005	Rekonsiliasi dan Penyusunan Laporan Barang Milik Daerah pada SKPD														

NO	KODE	URUSAN / BIDANG URUSAN / PROGRAM / KEGIATAN / SUB KEGIATAN	INDIKATOR PROGRAM / KEGIATAN / SUB KEGIATAN	TARGET AKHIR PERIODE RENSTRA OPD	REALISASI CAPAIAN RENJA OPD TAHUN 2023	PRAKIRAAN CAPAIAN TARGET RENJA OPD TAHUN 2024	CAPAIAN KINERJA DAN KERANGKA PENDANAAN						KELOMPOK SASARAN	PRAKIRAAN MAJU RENCANA TAHUN 2026		PERANGKAT DAERAH PENANGGUNG JAWAB
							TARGET 2025	PAGU INDIKATIF (Rp)	LOKASI	SUMBER DANA	PRIORITAS			TARGET	PAGU INDIKATIF (Rp)	
											NASIONAL	DAERAH				
1	2	3	4	5	6	7	8	9	10	11	12	13	14	15	16	17
			Jumlah Laporan Rekonsiliasi dan Penyusunan Laporan Barang Milik Daerah pada SKPD				4 Laporan	30.828.500,00	Kota Pasuruan, Semua Kecamatan, Semua Kel/Desa	DANA TRANSFER UMUM-DANA ALOKASI UMUM	-	PP3 - Peningkatan Kualitas Pendidikan, Kesehatan, Produktivitas dan Daya Saing Ketenagakerjaan serta Pengentasan Kemiskinan 5. Menjaga kualitas sumber daya manusia dalam mengakses pendidikan, kesehatan dan daya beli	Dinas Kesehatan Kota Pasuruan		32.369.925,00	DINAS KESEHATAN
	1.02.01.2.05	Administrasi Kepegawaian Perangkat Daerah	*Persentase SDM aparatur yang meningkat kompetensinya*	-			100 %	27.463.500,00			-	PP3 - Peningkatan Kualitas Pendidikan, Kesehatan, Produktivitas dan Daya Saing Ketenagakerjaan serta Pengentasan Kemiskinan 5. Menjaga kualitas sumber daya manusia dalam mengakses pendidikan, kesehatan dan daya beli	Pegawai DInas Kesehatan Kota Pasuruan	-	19.780.425,00	DINAS KESEHATAN
	1.02.01.2.05.0003	Pendataan dan Pengolahan Administrasi Kepegawaian														

NO	KODE	URUSAN / BIDANG URUSAN / PROGRAM / KEGIATAN / SUB KEGIATAN	INDIKATOR PROGRAM / KEGIATAN / SUB KEGIATAN	TARGET AKHIR PERIODE RENSTRA OPD	REALISASI CAPAIAN RENJA OPD TAHUN 2023	PRAKIRAAN CAPAIAN TARGET RENJA OPD TAHUN 2024	CAPAIAN KINERJA DAN KERANGKA PENDANAAN						KELOMPOK SASARAN	PRAKIRAAN MAJU RENCANA TAHUN 2026		PERANGKAT DAERAH PENANGGUNG JAWAB
							TARGET 2025	PAGU INDIKATIF (Rp)	LOKASI	SUMBER DANA	PRIORITAS			TARGET	PAGU INDIKATIF (Rp)	
											NASIONAL	DAERAH				
1	2	3	4	5	6	7	8	9	10	11	12	13	14	15	16	17
			Jumlah Dokumen Pendataan dan Pengolahan Administrasi Kepegawaian				4 Dokumen	27.463.500,00	Kota Pasuruan, Semua Kecamatan, Semua Kel/Desa	DANA TRANSFER UMUM-DANA ALOKASI UMUM	-	PP3 - Peningkatan Kualitas Pendidikan, Kesehatan, Produktivitas dan Daya Saing Ketenagakerjaan serta Pengentasan Kemiskinan 5. Menjaga kualitas sumber daya manusia dalam mengakses pendidikan, kesehatan dan daya beli	Pegawai DInas Kesehatan Kota Pasuruan		19.780.425,00	DINAS KESEHATAN
	1.02.01.2.06	Administrasi Umum Perangkat Daerah	*Persentase terpenuhinya layanan administrasi perkantoran*	-			100 %	277.025.190,00			-	PP3 - Peningkatan Kualitas Pendidikan, Kesehatan, Produktivitas dan Daya Saing Ketenagakerjaan serta Pengentasan Kemiskinan 5. Menjaga kualitas sumber daya manusia dalam mengakses pendidikan, kesehatan dan daya beli	Dinas Kesehatan Kota Pasuruan	-	290.376.450,00	DINAS KESEHATAN
	1.02.01.2.06.0001	Penyediaan Komponen Instalasi Listrik/Penerangan Bangunan Kantor														

NO	KODE	URUSAN / BIDANG URUSAN / PROGRAM / KEGIATAN / SUB KEGIATAN	INDIKATOR PROGRAM / KEGIATAN / SUB KEGIATAN	TARGET AKHIR PERIODE RENSTRA OPD	REALISASI CAPAIAN RENJA OPD TAHUN 2023	PRAKIRAAN CAPAIAN TARGET RENJA OPD TAHUN 2024	CAPAIAN KINERJA DAN KERANGKA PENDANAAN						KELOMPOK SASARAN	PRAKIRAAN MAJU RENCANA TAHUN 2026		PERANGKAT DAERAH PENANGGUNG JAWAB
							TARGET 2025	PAGU INDIKATIF (Rp)	LOKASI	SUMBER DANA	PRIORITAS			TARGET	PAGU INDIKATIF (Rp)	
											NASIONAL	DAERAH				
1	2	3	4	5	6	7	8	9	10	11	12	13	14	15	16	17
			Jumlah Paket Komponen Instalasi Listrik/Penerangan Bangunan Kantor yang Disediakan				1 Paket	12.597.000,00	Kota Pasuruan, Semua Kecamatan, Semua Kel/Desa	DANA TRANSFER UMUM-DANA ALOKASI UMUM	-	PP3 - Peningkatan Kualitas Pendidikan, Kesehatan, Produktivitas dan Daya Saing Ketenagakerjaan serta Pengentasan Kemiskinan 5. Menjaga kualitas sumber daya manusia dalam mengakses pendidikan, kesehatan dan daya beli	Dinas Kesehatan Kota Pasuruan		13.226.850,00	DINAS KESEHATAN
	1.02.01.2.06.0005	Penyediaan Barang Cetakan dan Penggandaan														
			Jumlah Paket Barang Cetakan dan Penggandaan yang Disediakan				2 Paket	38.496.000,00	Kota Pasuruan, Semua Kecamatan, Semua Kel/Desa	DANA TRANSFER UMUM-DANA ALOKASI UMUM	-	PP3 - Peningkatan Kualitas Pendidikan, Kesehatan, Produktivitas dan Daya Saing Ketenagakerjaan serta Pengentasan Kemiskinan 5. Menjaga kualitas sumber daya manusia dalam mengakses pendidikan, kesehatan dan daya beli	Dinas Kesehatan Kota Pasuruan		40.420.800,00	DINAS KESEHATAN
	1.02.01.2.06.0006	Penyediaan Bahan Bacaan dan Peraturan Perundang-undangan														

NO	KODE	URUSAN / BIDANG URUSAN / PROGRAM / KEGIATAN / SUB KEGIATAN	INDIKATOR PROGRAM / KEGIATAN / SUB KEGIATAN	TARGET AKHIR PERIODE RENSTRA OPD	REALISASI CAPAIAN RENJA OPD TAHUN 2023	PRAKIRAAN CAPAIAN TARGET RENJA OPD TAHUN 2024	CAPAIAN KINERJA DAN KERANGKA PENDANAAN						KELOMPOK SASARAN	PRAKIRAAN MAJU RENCANA TAHUN 2026		PERANGKAT DAERAH PENANGGUNG JAWAB
							TARGET 2025	PAGU INDIKATIF (Rp)	LOKASI	SUMBER DANA	PRIORITAS			TARGET	PAGU INDIKATIF (Rp)	
											NASIONAL	DAERAH				
1	2	3	4	5	6	7	8	9	10	11	12	13	14	15	16	17
			Jumlah Dokumen Bahan Bacaan dan Peraturan Perundang-Undangan yang Disediakan				1 Dokumen	1.760.400,00	Kota Pasuruan, Semua Kecamatan, Semua Kel/Desa	DANA TRANSFER UMUM-DANA ALOKASI UMUM	-	PP3 - Peningkatan Kualitas Pendidikan, Kesehatan, Produktivitas dan Daya Saing Ketenagakerjaan serta Pengentasan Kemiskinan 5. Menjaga kualitas sumber daya manusia dalam mengakses pendidikan, kesehatan dan daya beli	Dinas Kesehatan Kota Pasuruan		1.848.420,00	DINAS KESEHATAN
	1.02.01.2.06.0007	Penyediaan Bahan/Material														
			Jumlah Paket Bahan/Material yang Disediakan				1 Paket	10.000.000,00	Kota Pasuruan, Semua Kecamatan, Semua Kel/Desa	DANA TRANSFER UMUM-DANA ALOKASI UMUM	-	PP3 - Peningkatan Kualitas Pendidikan, Kesehatan, Produktivitas dan Daya Saing Ketenagakerjaan serta Pengentasan Kemiskinan 5. Menjaga kualitas sumber daya manusia dalam mengakses pendidikan, kesehatan dan daya beli	Dinas Kesehatan Kota Pasuruan		10.000.000,00	DINAS KESEHATAN
	1.02.01.2.06.0008	Fasilitasi Kunjungan Tamu														

NO	KODE	URUSAN / BIDANG URUSAN / PROGRAM / KEGIATAN / SUB KEGIATAN	INDIKATOR PROGRAM / KEGIATAN / SUB KEGIATAN	TARGET AKHIR PERIODE RENSTRA OPD	REALISASI CAPAIAN RENJA OPD TAHUN 2023	PRAKIRAAN CAPAIAN TARGET RENJA OPD TAHUN 2024	CAPAIAN KINERJA DAN KERANGKA PENDANAAN						KELOMPOK SASARAN	PRAKIRAAN MAJU RENCANA TAHUN 2026		PERANGKAT DAERAH PENANGGUNG JAWAB
							TARGET 2025	PAGU INDIKATIF (Rp)	LOKASI	SUMBER DANA	PRIORITAS			TARGET	PAGU INDIKATIF (Rp)	
											NASIONAL	DAERAH				
1	2	3	4	5	6	7	8	9	10	11	12	13	14	15	16	17
			Jumlah Laporan Fasilitasi Kunjungan Tamu				12 Laporan	8.820.000,00	Kota Pasuruan, Semua Kecamatan, Semua Kel/Desa	DANA TRANSFER UMUM-DANA ALOKASI UMUM	-	PP3 - Peningkatan Kualitas Pendidikan, Kesehatan, Produktivitas dan Daya Saing Ketenagakerjaan serta Pengentasan Kemiskinan 5. Menjaga kualitas sumber daya manusia dalam mengakses pendidikan, kesehatan dan daya beli	Dinas Kesehatan Kota Pasuruan		9.261.000,00	DINAS KESEHATAN
	1.02.01.2.06.0009	Penyelenggaraan Rapat Koordinasi dan Konsultasi SKPD														
			Jumlah Laporan Penyelenggaraan Rapat Koordinasi dan Konsultasi SKPD				12 Laporan	205.351.790,00	-	-	-	PP3 - Peningkatan Kualitas Pendidikan, Kesehatan, Produktivitas dan Daya Saing Ketenagakerjaan serta Pengentasan Kemiskinan 5. Menjaga kualitas sumber daya manusia dalam mengakses pendidikan, kesehatan dan daya beli	Dinas Kesehatan Kota Pasuruan		215.619.380,00	DINAS KESEHATAN

NO	KODE	URUSAN / BIDANG URUSAN / PROGRAM / KEGIATAN / SUB KEGIATAN	INDIKATOR PROGRAM / KEGIATAN / SUB KEGIATAN	TARGET AKHIR PERIODE RENSTRA OPD	REALISASI CAPAIAN RENJA OPD TAHUN 2023	PRAKIRAAN CAPAIAN TARGET RENJA OPD TAHUN 2024	CAPAIAN KINERJA DAN KERANGKA PENDANAAN						KELOMPOK SASARAN	PRAKIRAAN MAJU RENCANA TAHUN 2026		PERANGKAT DAERAH PENANGGUNG JAWAB
							TARGET 2025	PAGU INDIKATIF (Rp)	LOKASI	SUMBER DANA	PRIORITAS			TARGET	PAGU INDIKATIF (Rp)	
											NASIONAL	DAERAH				
1	2	3	4	5	6	7	8	9	10	11	12	13	14	15	16	17
	1.02.01.2.07	Pengadaan Barang Milik Daerah Penunjang Urusan Pemerintah Daerah	*Persentase terpenuhinya pengadaan barang milik daerah*	-			100 %	465.720.000,00			-	PP3 - Peningkatan Kualitas Pendidikan, Kesehatan, Produktivitas dan Daya Saing Ketenagakerjaan serta Pengentasan Kemiskinan 5. Menjaga kualitas sumber daya manusia dalam mengakses pendidikan, kesehatan dan daya beli	Dinas Kesehatan Kota Pasuruan	-	489.006.000,00	DINAS KESEHATAN
	1.02.01.2.07.0006	Pengadaan Peralatan dan Mesin Lainnya														
			Jumlah Unit Peralatan dan Mesin Lainnya yang Disediakan				14 Unit	465.720.000,00	Kota Pasuruan, Semua Kecamatan, Semua Kel/Desa	DANA TRANSFER UMUM-DANA ALOKASI UMUM	-	PP3 - Peningkatan Kualitas Pendidikan, Kesehatan, Produktivitas dan Daya Saing Ketenagakerjaan serta Pengentasan Kemiskinan 5. Menjaga kualitas sumber daya manusia dalam mengakses pendidikan, kesehatan dan daya beli	Dinas Kesehatan Kota Pasuruan		489.006.000,00	DINAS KESEHATAN

NO	KODE	URUSAN / BIDANG URUSAN / PROGRAM / KEGIATAN / SUB KEGIATAN	INDIKATOR PROGRAM / KEGIATAN / SUB KEGIATAN	TARGET AKHIR PERIODE RENSTRA OPD	REALISASI CAPAIAN RENJA OPD TAHUN 2023	PRAKIRAAN CAPAIAN TARGET RENJA OPD TAHUN 2024	CAPAIAN KINERJA DAN KERANGKA PENDANAAN						KELOMPOK SASARAN	PRAKIRAAN MAJU RENCANA TAHUN 2026		PERANGKAT DAERAH PENANGGUNG JAWAB
							TARGET 2025	PAGU INDIKATIF (Rp)	LOKASI	SUMBER DANA	PRIORITAS			TARGET	PAGU INDIKATIF (Rp)	
											NASIONAL	DAERAH				
1	2	3	4	5	6	7	8	9	10	11	12	13	14	15	16	17
	1.02.01.2.08	Penyediaan Jasa Penunjang Urusan Pemerintahan Daerah	*Persentase terpenuhinya jasa penunjang layanan perkantoran*	-			100 %	1.104.719.725,00			-	PP3 - Peningkatan Kualitas Pendidikan, Kesehatan, Produktivitas dan Daya Saing Ketenagakerjaan serta Pengentasan Kemiskinan 5. Menjaga kualitas sumber daya manusia dalam mengakses pendidikan, kesehatan dan daya beli	Dinas Kesehatan Kota Pasuruan	-	1.438.296.274,00	DINAS KESEHATAN
	1.02.01.2.08.0001	Penyediaan Jasa Surat Menyurat														
			Jumlah Laporan Penyediaan Jasa Surat Menyurat				12 Laporan	2.750.000,00	Kota Pasuruan, Semua Kecamatan, Semua Kel/Desa	-	-	PP3 - Peningkatan Kualitas Pendidikan, Kesehatan, Produktivitas dan Daya Saing Ketenagakerjaan serta Pengentasan Kemiskinan 5. Menjaga kualitas sumber daya manusia dalam mengakses pendidikan, kesehatan dan daya beli	Dinas Kesehatan Kota Pasuruan		2.887.500,00	DINAS KESEHATAN
	1.02.01.2.08.0002	Penyediaan Jasa Komunikasi, Sumber Daya Air dan Listrik														

NO	KODE	URUSAN / BIDANG URUSAN / PROGRAM / KEGIATAN / SUB KEGIATAN	INDIKATOR PROGRAM / KEGIATAN / SUB KEGIATAN	TARGET AKHIR PERIODE RENSTRA OPD	REALISASI CAPAIAN RENJA OPD TAHUN 2023	PRAKIRAAN CAPAIAN TARGET RENJA OPD TAHUN 2024	CAPAIAN KINERJA DAN KERANGKA PENDANAAN						KELOMPOK SASARAN	PRAKIRAAN MAJU RENCANA TAHUN 2026		PERANGKAT DAERAH PENANGGUNG JAWAB
							TARGET 2025	PAGU INDIKATIF (Rp)	LOKASI	SUMBER DANA	PRIORITAS			TARGET	PAGU INDIKATIF (Rp)	
											NASIONAL	DAERAH				
1	2	3	4	5	6	7	8	9	10	11	12	13	14	15	16	17
			Jumlah Laporan Penyediaan Jasa Komunikasi, Sumber Daya Air dan Listrik yang Disediakan				12 Laporan	210.618.125,00	Kota Pasuruan, Semua Kecamatan, Semua Kel/Desa	-	-	PP3 - Peningkatan Kualitas Pendidikan, Kesehatan, Produktivitas dan Daya Saing Ketenagakerjaan serta Pengentasan Kemiskinan 5. Menjaga kualitas sumber daya manusia dalam mengakses pendidikan, kesehatan dan daya beli	Dinas Kesehatan Kota Pasuruan		221.149.031,00	DINAS KESEHATAN
	1.02.01.2.08.0004	Penyediaan Jasa Pelayanan Umum Kantor														
			Jumlah Laporan Penyediaan Jasa Pelayanan Umum Kantor yang Disediakan				12 Laporan	891.351.600,00	Kota Pasuruan, Semua Kecamatan, Semua Kel/Desa	DAU YANG DITENTUKAN PENGGUNAANNYA BIDANG KESEHATAN	-	-	Dinas Kesehatan Kota Pasuruan		1.214.259.743,00	DINAS KESEHATAN
	1.02.01.2.09	Pemeliharaan Barang Milik Daerah Penunjang Urusan Pemerintahan Daerah	*Persentase barang milik daerah yang terpelihara*	-			100 %	980.944.300,00			-	PP3 - Peningkatan Kualitas Pendidikan, Kesehatan, Produktivitas dan Daya Saing Ketenagakerjaan serta Pengentasan Kemiskinan 5. Menjaga kualitas sumber daya manusia dalam mengakses pendidikan, kesehatan dan daya beli	Dinas Kesehatan Kota Pasuruan	-	1.030.310.295,00	DINAS KESEHATAN
	1.02.01.2.09.0001	Penyediaan Jasa Pemeliharaan, Biaya Pemeliharaan, dan Pajak Kendaraan Perorangan Dinas atau Kendaraan Dinas Jabatan														

NO	KODE	URUSAN / BIDANG URUSAN / PROGRAM / KEGIATAN / SUB KEGIATAN	INDIKATOR PROGRAM / KEGIATAN / SUB KEGIATAN	TARGET AKHIR PERIODE RENSTRA OPD	REALISASI CAPAIAN RENJA OPD TAHUN 2023	PRAKIRAAN CAPAIAN TARGET RENJA OPD TAHUN 2024	CAPAIAN KINERJA DAN KERANGKA PENDANAAN						KELOMPOK SASARAN	PRAKIRAAN MAJU RENCANA TAHUN 2026		PERANGKAT DAERAH PENANGGUNG JAWAB
							TARGET 2025	PAGU INDIKATIF (Rp)	LOKASI	SUMBER DANA	PRIORITAS			TARGET	PAGU INDIKATIF (Rp)	
											NASIONAL	DAERAH				
1	2	3	4	5	6	7	8	9	10	11	12	13	14	15	16	17
			Jumlah Kendaraan Perorangan Dinas atau Kendaraan Dinas Jabatan yang Dipelihara dan dibayarkan Pajaknya				1 Unit	78.320.000,00	Kota Pasuruan, Semua Kecamatan, Semua Kel/Desa	DANA TRANSFER UMUM-DANA ALOKASI UMUM	-	PP3 - Peningkatan Kualitas Pendidikan, Kesehatan, Produktivitas dan Daya Saing Ketenagakerjaan serta Pengentasan Kemiskinan 5. Menjaga kualitas sumber daya manusia dalam mengakses pendidikan, kesehatan dan daya beli	Dinas Kesehatan Kota Pasuruan		82.236.000,00	DINAS KESEHATAN
	1.02.01.2.09.0002	Penyediaan Jasa Pemeliharaan, Biaya Pemeliharaan, Pajak dan Perizinan Kendaraan Dinas Operasional atau Lapangan														
			Jumlah Kendaraan Dinas Operasional atau Lapangan yang Dipelihara dan dibayarkan Pajak dan Perizinannya				7 Unit	240.090.000,00	Kota Pasuruan, Semua Kecamatan, Semua Kel/Desa	-	-	PP3 - Peningkatan Kualitas Pendidikan, Kesehatan, Produktivitas dan Daya Saing Ketenagakerjaan serta Pengentasan Kemiskinan 5. Menjaga kualitas sumber daya manusia dalam mengakses pendidikan, kesehatan dan daya beli	Dinas Kesehatan Kota Pasuruan		252.094.500,00	DINAS KESEHATAN
	1.02.01.2.09.0006	Pemeliharaan Peralatan dan Mesin Lainnya														

NO	KODE	URUSAN / BIDANG URUSAN / PROGRAM / KEGIATAN / SUB KEGIATAN	INDIKATOR PROGRAM / KEGIATAN / SUB KEGIATAN	TARGET AKHIR PERIODE RENSTRA OPD	REALISASI CAPAIAN RENJA OPD TAHUN 2023	PRAKIRAAN CAPAIAN TARGET RENJA OPD TAHUN 2024	CAPAIAN KINERJA DAN KERANGKA PENDANAAN						KELOMPOK SASARAN	PRAKIRAAN MAJU RENCANA TAHUN 2026		PERANGKAT DAERAH PENANGGUNG JAWAB
							TARGET 2025	PAGU INDIKATIF (Rp)	LOKASI	SUMBER DANA	PRIORITAS			TARGET	PAGU INDIKATIF (Rp)	
											NASIONAL	DAERAH				
1	2	3	4	5	6	7	8	9	10	11	12	13	14	15	16	17
			Jumlah Peralatan dan Mesin Lainnya yang Dipelihara				10 Unit	97.734.680,00	Kota Pasuruan, Semua Kecamatan, Semua Kel/Desa	DANA TRANSFER UMUM-DANA ALOKASI UMUM	-	PP3 - Peningkatan Kualitas Pendidikan, Kesehatan, Produktivitas dan Daya Saing Ketenagakerjaan serta Pengentasan Kemiskinan 5. Menjaga kualitas sumber daya manusia dalam mengakses pendidikan, kesehatan dan daya beli	Dinas Kesehatan Kota Pasuruan		102.621.414,00	DINAS KESEHATAN
	1.02.01.2.09.0009	Pemeliharaan/Rehabilitasi Gedung Kantor dan Bangunan Lainnya														
			Jumlah Gedung Kantor dan Bangunan Lainnya yang Dipelihara/Direhabilitasi				1 Unit	443.992.620,00	Kota Pasuruan, Bugul Kidul, Bugul Kidul	DAU YANG DITENTUKAN PENGGUNAANNYA BIDANG KESEHATAN	-	P3 - Peningkatan pelayanan dasar berkualitas di sektor Pendidikan dan Kesehatan 5. Menjaga kualitas sumber daya manusia dalam mengakses pendidikan, kesehatan dan daya beli	Dinas Kesehatan Kota Pasuruan		466.192.251,00	DINAS KESEHATAN
	1.02.01.2.09.0010	Pemeliharaan/Rehabilitasi Sarana dan Prasarana Gedung Kantor atau Bangunan Lainnya														

NO	KODE	URUSAN / BIDANG URUSAN / PROGRAM / KEGIATAN / SUB KEGIATAN	INDIKATOR PROGRAM / KEGIATAN / SUB KEGIATAN	TARGET AKHIR PERIODE RENSTRA OPD	REALISASI CAPAIAN RENJA OPD TAHUN 2023	PRAKIRAAN CAPAIAN TARGET RENJA OPD TAHUN 2024	CAPAIAN KINERJA DAN KERANGKA PENDANAAN						KELOMPOK SASARAN	PRAKIRAAN MAJU RENCANA TAHUN 2026		PERANGKAT DAERAH PENANGGUNG JAWAB
							TARGET 2025	PAGU INDIKATIF (Rp)	LOKASI	SUMBER DANA	PRIORITAS			TARGET	PAGU INDIKATIF (Rp)	
											NASIONAL	DAERAH				
1	2	3	4	5	6	7	8	9	10	11	12	13	14	15	16	17
			Jumlah Sarana dan Prasarana Gedung Kantor atau Bangunan Lainnya yang Dipelihara/Direhabilitasi				1 Unit	120.807.000,00	Kota Pasuruan, Semua Kecamatan, Semua Kel/Desa	DANA TRANSFER UMUM-DANA ALOKASI UMUM	-	PP3 - Peningkatan Kualitas Pendidikan, Kesehatan, Produktivitas dan Daya Saing Ketenagakerjaan serta Pengentasan Kemiskinan 5. Menjaga kualitas sumber daya manusia dalam mengakses pendidikan, kesehatan dan daya beli	Dinas Kesehatan Kota Pasuruan		127.166.130,00	DINAS KESEHATAN
2.	**1.02.02**	**PROGRAM PEMENUHAN UPAYA KESEHATAN PERORANGAN DAN UPAYA KESEHATAN MASYARAKAT**	***Persentase pemenuhan UKP (Upaya Kesehatan Perorangan) dan UKM (Upaya Kesehatan Masyarakat)***	**100 %**			**100 %**	**80.850.855.983,00**						**100 %**	**82.728.476.781,00**	
	1.02.02.2.01	Penyediaan Fasilitas Pelayanan Kesehatan untuk UKM dan UKP Kewenangan Daerah Kabupaten/Kota	*Persentase sarana prasarana puskesmas yang laik*	-			90 %	16.387.405.790,00			-	PP3 - Peningkatan Kualitas Pendidikan, Kesehatan, Produktivitas dan Daya Saing Ketenagakerjaan serta Pengentasan Kemiskinan 5. Menjaga kualitas sumber daya manusia dalam mengakses pendidikan, kesehatan dan daya beli	Masyarakat Kota Pasuruan	-	18.026.146.369,00	DINAS KESEHATAN
	1.02.02.2.01.0007	Pengembangan Fasilitas Kesehatan Lainnya														

NO	KODE	URUSAN / BIDANG URUSAN / PROGRAM / KEGIATAN / SUB KEGIATAN	INDIKATOR PROGRAM / KEGIATAN / SUB KEGIATAN	TARGET AKHIR PERIODE RENSTRA OPD	REALISASI CAPAIAN RENJA OPD TAHUN 2023	PRAKIRAAN CAPAIAN TARGET RENJA OPD TAHUN 2024	CAPAIAN KINERJA DAN KERANGKA PENDANAAN						KELOMPOK SASARAN	PRAKIRAAN MAJU RENCANA TAHUN 2026		PERANGKAT DAERAH PENANGGUNG JAWAB
							TARGET 2025	PAGU INDIKATIF (Rp)	LOKASI	SUMBER DANA	PRIORITAS			TARGET	PAGU INDIKATIF (Rp)	
											NASIONAL	DAERAH				
1	2	3	4	5	6	7	8	9	10	11	12	13	14	15	16	17
			Jumlah Fasilitas Kesehatan Lainnya yang Ditingkatkan Sarana, Prasarana, Alat Kesehatan dan SDM agar Sesuai Standar				63 Unit	874.333.100,00	Kota Pasuruan, Semua Kecamatan, Semua Kel/Desa	DANA TRANSFER UMUM-DANA ALOKASI UMUM	-	PP3 - Peningkatan Kualitas Pendidikan, Kesehatan, Produktivitas dan Daya Saing Ketenagakerjaan serta Pengentasan Kemiskinan 5. Menjaga kualitas sumber daya manusia dalam mengakses pendidikan, kesehatan dan daya beli	Masyarakat Kota Pasuruan		961.766.410,00	DINAS KESEHATAN
	1.02.02.2.01.0009	Rehabilitasi dan Pemeliharaan Puskesmas														
			Jumlah Sarana, Prasarana dan Alat Kesehatan yang Telah Dilakukan Rehabilitasi dan Pemeliharaan Oleh Puskesmas				44 Unit	3.774.641.400,00	Kota Pasuruan, Semua Kecamatan, Semua Kel/Desa	DANA TRANSFER UMUM-DANA ALOKASI UMUM	-	PP3 - Peningkatan Kualitas Pendidikan, Kesehatan, Produktivitas dan Daya Saing Ketenagakerjaan serta Pengentasan Kemiskinan 5. Menjaga kualitas sumber daya manusia dalam mengakses pendidikan, kesehatan dan daya beli	Masyarakat Kota Pasuruan		4.152.105.540,00	DINAS KESEHATAN
	1.02.02.2.01.0014	Pengadaan Alat Kesehatan/Alat Penunjang Medik Fasilitas Pelayanan Kesehatan														

NO	KODE	URUSAN / BIDANG URUSAN / PROGRAM / KEGIATAN / SUB KEGIATAN	INDIKATOR PROGRAM / KEGIATAN / SUB KEGIATAN	TARGET AKHIR PERIODE RENSTRA OPD	REALISASI CAPAIAN RENJA OPD TAHUN 2023	PRAKIRAAN CAPAIAN TARGET RENJA OPD TAHUN 2024	CAPAIAN KINERJA DAN KERANGKA PENDANAAN						KELOMPOK SASARAN	PRAKIRAAN MAJU RENCANA TAHUN 2026		PERANGKAT DAERAH PENANGGUNG JAWAB
							TARGET 2025	PAGU INDIKATIF (Rp)	LOKASI	SUMBER DANA	PRIORITAS			TARGET	PAGU INDIKATIF (Rp)	
											NASIONAL	DAERAH				
1	2	3	4	5	6	7	8	9	10	11	12	13	14	15	16	17
			Jumlah Alat Kesehatan/Alat Penunjang Medik Fasilitas Pelayanan Kesehatan yang Disediakan				170 Unit	2.291.878.000,00	Kota Pasuruan, Semua Kecamatan, Semua Kel/Desa	DANA TRANSFER UMUM-DANA ALOKASI UMUM	-	PP3 - Peningkatan Kualitas Pendidikan, Kesehatan, Produktivitas dan Daya Saing Ketenagakerjaan serta Pengentasan Kemiskinan 5. Menjaga kualitas sumber daya manusia dalam mengakses pendidikan, kesehatan dan daya beli	Masyarakat Kota Pasuruan		2.521.065.800,00	DINAS KESEHATAN
	1.02.02.2.01.0020	Pemeliharaan Rutin dan Berkala Alat Kesehatan/Alat Penunjang Medik Fasilitas Pelayanan Kesehatan														
			Jumlah Alat Kesehatan/Alat Penunjang Medik Fasilitas Layanan Kesehatan yang Terpelihara Sesuai Standar				337 Unit	366.357.270,00	Kota Pasuruan, Semua Kecamatan, Semua Kel/Desa	DANA TRANSFER UMUM-DANA ALOKASI UMUM	-	PP3 - Peningkatan Kualitas Pendidikan, Kesehatan, Produktivitas dan Daya Saing Ketenagakerjaan serta Pengentasan Kemiskinan 5. Menjaga kualitas sumber daya manusia dalam mengakses pendidikan, kesehatan dan daya beli	Masyarakat Kota Pasuruan		402.992.997,00	DINAS KESEHATAN
	1.02.02.2.01.0023	Pengadaan Obat, Bahan Habis Pakai, Bahan Medis Habis Pakai,, Vaksin, Makanan dan Minuman di Fasilitas Kesehatan														

NO	KODE	URUSAN / BIDANG URUSAN / PROGRAM / KEGIATAN / SUB KEGIATAN	INDIKATOR PROGRAM / KEGIATAN / SUB KEGIATAN	TARGET AKHIR PERIODE RENSTRA OPD	REALISASI CAPAIAN RENJA OPD TAHUN 2023	PRAKIRAAN CAPAIAN TARGET RENJA OPD TAHUN 2024	CAPAIAN KINERJA DAN KERANGKA PENDANAAN						KELOMPOK SASARAN	PRAKIRAAN MAJU RENCANA TAHUN 2026		PERANGKAT DAERAH PENANGGUNG JAWAB
							TARGET 2025	PAGU INDIKATIF (Rp)	LOKASI	SUMBER DANA	PRIORITAS			TARGET	PAGU INDIKATIF (Rp)	
											NASIONAL	DAERAH				
1	2	3	4	5	6	7	8	9	10	11	12	13	14	15	16	17
			Jumlah Obat, Bahan Habis Pakai, Bahan Medis Habis Pakai, Vaksin, Makanan dan Minuman di Fasilitas Kesehatan yang disediakan				30 Paket	9.053.000.820,00	Kota Pasuruan, Semua Kecamatan, Semua Kel/Desa	DANA TRANSFER UMUM-DANA ALOKASI UMUM	-	PP3 - Peningkatan Kualitas Pendidikan, Kesehatan, Produktivitas dan Daya Saing Ketenagakerjaan serta Pengentasan Kemiskinan 5. Menjaga kualitas sumber daya manusia dalam mengakses pendidikan, kesehatan dan daya beli	Masyarakat Kota Pasuruan		9.958.300.902,00	DINAS KESEHATAN
	1.02.02.2.01.0026	Distribusi Alat Kesehatan, Obat, Bahan Habis Pakai, Bahan Medis Habis Pakai, Vaksin, Makanan dan Minuman ke Fasilitas Kesehatan														
			Jumlah distribusi Alat Kesehatan, Obat, Bahan Habis Pakai, Bahan Medis Habis Pakai, Vaksin, Makanan ke Fasilitas Kesehatan				160 Paket	27.195.200,00	Kota Pasuruan, Semua Kecamatan, Semua Kel/Desa	DANA TRANSFER UMUM-DANA ALOKASI UMUM	-	PP3 - Peningkatan Kualitas Pendidikan, Kesehatan, Produktivitas dan Daya Saing Ketenagakerjaan serta Pengentasan Kemiskinan 5. Menjaga kualitas sumber daya manusia dalam mengakses pendidikan, kesehatan dan daya beli	Masyarakat Kota Pasuruan		29.914.720,00	DINAS KESEHATAN

NO	KODE	URUSAN / BIDANG URUSAN / PROGRAM / KEGIATAN / SUB KEGIATAN	INDIKATOR PROGRAM / KEGIATAN / SUB KEGIATAN	TARGET AKHIR PERIODE RENSTRA OPD	REALISASI CAPAIAN RENJA OPD TAHUN 2023	PRAKIRAAN CAPAIAN TARGET RENJA OPD TAHUN 2024	CAPAIAN KINERJA DAN KERANGKA PENDANAAN						KELOMPOK SASARAN	PRAKIRAAN MAJU RENCANA TAHUN 2026		PERANGKAT DAERAH PENANGGUNG JAWAB
							TARGET 2025	PAGU INDIKATIF (Rp)	LOKASI	SUMBER DANA	PRIORITAS			TARGET	PAGU INDIKATIF (Rp)	
											NASIONAL	DAERAH				
1	2	3	4	5	6	7	8	9	10	11	12	13	14	15	16	17
	1.02.02.2.02	Penyediaan Layanan Kesehatan untuk UKM dan UKP Rujukan Tingkat Daerah Kabupaten/Kota	*Persentase pemenuhan UKP (Upaya Kesehatan Perorangan) dan UKM (Upaya Kesehatan Masyarakat)*	-			100 %	63.764.695.553,00			-	PP3 - Peningkatan Kualitas Pendidikan, Kesehatan, Produktivitas dan Daya Saing Ketenagakerjaan serta Pengentasan Kemiskinan 5. Menjaga kualitas sumber daya manusia dalam mengakses pendidikan, kesehatan dan daya beli	Masyarakat Kota Pasuruan	-	63.980.503.927,00	DINAS KESEHATAN
	1.02.02.2.02.0001	Pengelolaan Pelayanan Kesehatan Ibu Hamil														
			Jumlah Ibu Hamil yang Mendapatkan Pelayanan Kesehatan Sesuai Standar				3800 Orang	222.731.300,00	Kota Pasuruan, Semua Kecamatan, Semua Kel/Desa	DANA TRANSFER UMUM-DANA ALOKASI UMUM	-	PP3 - Peningkatan Kualitas Pendidikan, Kesehatan, Produktivitas dan Daya Saing Ketenagakerjaan serta Pengentasan Kemiskinan 5. Menjaga kualitas sumber daya manusia dalam mengakses pendidikan, kesehatan dan daya beli	Masyarakat Kota Pasuruan		245.004.430,00	DINAS KESEHATAN
	1.02.02.2.02.0002	Pengelolaan Pelayanan Kesehatan Ibu Bersalin														

NO	KODE	URUSAN / BIDANG URUSAN / PROGRAM / KEGIATAN / SUB KEGIATAN	INDIKATOR PROGRAM / KEGIATAN / SUB KEGIATAN	TARGET AKHIR PERIODE RENSTRA OPD	REALISASI CAPAIAN RENJA OPD TAHUN 2023	PRAKIRAAN CAPAIAN TARGET RENJA OPD TAHUN 2024	CAPAIAN KINERJA DAN KERANGKA PENDANAAN						KELOMPOK SASARAN	PRAKIRAAN MAJU RENCANA TAHUN 2026		PERANGKAT DAERAH PENANGGUNG JAWAB
							TARGET 2025	PAGU INDIKATIF (Rp)	LOKASI	SUMBER DANA	PRIORITAS			TARGET	PAGU INDIKATIF (Rp)	
											NASIONAL	DAERAH				
1	2	3	4	5	6	7	8	9	10	11	12	13	14	15	16	17
			Jumlah Ibu Bersalin yang Mendapatkan Pelayanan Kesehatan Sesuai Standar				3784 Orang	51.282.100,00	Kota Pasuruan, Semua Kecamatan, Semua Kel/Desa	DANA TRANSFER UMUM-DANA ALOKASI UMUM	-	PP3 - Peningkatan Kualitas Pendidikan, Kesehatan, Produktivitas dan Daya Saing Ketenagakerjaan serta Pengentasan Kemiskinan 5. Menjaga kualitas sumber daya manusia dalam mengakses pendidikan, kesehatan dan daya beli	Masyarakat Kota Pasuruan		56.410.310,00	DINAS KESEHATAN
	1.02.02.2.02.0003	Pengelolaan Pelayanan Kesehatan Bayi Baru Lahir														
			Jumlah Bayi Baru Lahir yang Mendapatkan Pelayanan Kesehatan Sesuai Standar				3486 Orang	137.135.300,00	Kota Pasuruan, Semua Kecamatan, Semua Kel/Desa	DANA TRANSFER UMUM-DANA ALOKASI UMUM, DAK NON FISIK-DANA BOK-BOK DINAS-BOK KAB UPATEN/KOTA	-	5. Menjaga kualitas sumber daya manusia dalam mengakses pendidikan, kesehatan dan daya beli	Masyarakat Kota Pasuruan		150.848.830,00	DINAS KESEHATAN
	1.02.02.2.02.0004	Pengelolaan Pelayanan Kesehatan Balita														
			Jumlah Balita yang Mendapatkan Pelayanan Kesehatan Sesuai Standar				14022 Orang	92.961.500,00	Kota Pasuruan, Semua Kecamatan, Semua Kel/Desa	DANA TRANSFER UMUM-DANA ALOKASI UMUM	-	PP3 - Peningkatan Kualitas Pendidikan, Kesehatan, Produktivitas dan Daya Saing Ketenagakerjaan serta Pengentasan Kemiskinan 5. Menjaga kualitas sumber daya manusia dalam mengakses pendidikan, kesehatan dan daya beli	Masyarakat Kota Pasuruan		102.257.650,00	DINAS KESEHATAN
	1.02.02.2.02.0005	Pengelolaan Pelayanan Kesehatan pada Usia Pendidikan Dasar														

NO	KODE	URUSAN / BIDANG URUSAN / PROGRAM / KEGIATAN / SUB KEGIATAN	INDIKATOR PROGRAM / KEGIATAN / SUB KEGIATAN	TARGET AKHIR PERIODE RENSTRA OPD	REALISASI CAPAIAN RENJA OPD TAHUN 2023	PRAKIRAAN CAPAIAN TARGET RENJA OPD TAHUN 2024	CAPAIAN KINERJA DAN KERANGKA PENDANAAN						KELOMPOK SASARAN	PRAKIRAAN MAJU RENCANA TAHUN 2026		PERANGKAT DAERAH PENANGGUNG JAWAB
							TARGET 2025	PAGU INDIKATIF (Rp)	LOKASI	SUMBER DANA	PRIORITAS			TARGET	PAGU INDIKATIF (Rp)	
											NASIONAL	DAERAH				
1	2	3	4	5	6	7	8	9	10	11	12	13	14	15	16	17
			Jumlah Anak Usia Pendidikan Dasar yang Mendapatkan Pelayanan Kesehatan Sesuai Standar				31840 Orang	267.122.700,00	Kota Pasuruan, Semua Kecamatan, Semua Kel/Desa	DANA TRANSFER UMUM-DANA ALOKASI UMUM	-	PP3 - Peningkatan Kualitas Pendidikan, Kesehatan, Produktivitas dan Daya Saing Ketenagakerjaan serta Pengentasan Kemiskinan 5. Menjaga kualitas sumber daya manusia dalam mengakses pendidikan, kesehatan dan daya beli	Masyarakat Kota Pasuruan		293.834.970,00	DINAS KESEHATAN
	1.02.02.2.02.0006	Pengelolaan Pelayanan Kesehatan pada Usia Produktif														
			Jumlah Penduduk Usia Produktif yang Mendapatkan Pelayanan Kesehatan Sesuai Standar				142723 Orang	269.390.600,00	Kota Pasuruan, Semua Kecamatan, Semua Kel/Desa	DANA TRANSFER UMUM-DANA ALOKASI UMUM	-	PP3 - Peningkatan Kualitas Pendidikan, Kesehatan, Produktivitas dan Daya Saing Ketenagakerjaan serta Pengentasan Kemiskinan 5. Menjaga kualitas sumber daya manusia dalam mengakses pendidikan, kesehatan dan daya beli	Masyarakat Kota Pasuruan		290.000.000,00	DINAS KESEHATAN
	1.02.02.2.02.0007	Pengelolaan Pelayanan Kesehatan pada Usia Lanjut														

NO	KODE	URUSAN / BIDANG URUSAN / PROGRAM / KEGIATAN / SUB KEGIATAN	INDIKATOR PROGRAM / KEGIATAN / SUB KEGIATAN	TARGET AKHIR PERIODE RENSTRA OPD	REALISASI CAPAIAN RENJA OPD TAHUN 2023	PRAKIRAAN CAPAIAN TARGET RENJA OPD TAHUN 2024	CAPAIAN KINERJA DAN KERANGKA PENDANAAN						KELOMPOK SASARAN	PRAKIRAAN MAJU RENCANA TAHUN 2026		PERANGKAT DAERAH PENANGGUNG JAWAB
							TARGET 2025	PAGU INDIKATIF (Rp)	LOKASI	SUMBER DANA	PRIORITAS			TARGET	PAGU INDIKATIF (Rp)	
											NASIONAL	DAERAH				
1	2	3	4	5	6	7	8	9	10	11	12	13	14	15	16	17
			Jumlah Penduduk Usia Lanjut yang Mendapatkan Pelayanan Kesehatan Sesuai Standar				26680 Orang	202.908.200,00	Kota Pasuruan, Semua Kecamatan, Semua Kel/Desa	DANA TRANSFER UMUM-DANA ALOKASI UMUM	-	PP3 - Peningkatan Kualitas Pendidikan, Kesehatan, Produktivitas dan Daya Saing Ketenagakerjaan serta Pengentasan Kemiskinan 5. Menjaga kualitas sumber daya manusia dalam mengakses pendidikan, kesehatan dan daya beli	Masyarakat Kota Pasuruan		223.199.020,00	DINAS KESEHATAN
	1.02.02.2.02.0008	Pengelolaan Pelayanan Kesehatan Penderita Hipertensi														
			Jumlah Penderita Hipertensi yang Mendapatkan Pelayanan Kesehatan Sesuai Standar				12553 Orang	116.884.700,00	Kota Pasuruan, Semua Kecamatan, Semua Kel/Desa	DANA TRANSFER UMUM-DANA ALOKASI UMUM	-	PP3 - Peningkatan Kualitas Pendidikan, Kesehatan, Produktivitas dan Daya Saing Ketenagakerjaan serta Pengentasan Kemiskinan 5. Menjaga kualitas sumber daya manusia dalam mengakses pendidikan, kesehatan dan daya beli	Masyarakat Kota Pasuruan		130.000.000,00	DINAS KESEHATAN
	1.02.02.2.02.0009	Pengelolaan Pelayanan Kesehatan Penderita Diabetes Melitus														

NO	KODE	URUSAN / BIDANG URUSAN / PROGRAM / KEGIATAN / SUB KEGIATAN	INDIKATOR PROGRAM / KEGIATAN / SUB KEGIATAN	TARGET AKHIR PERIODE RENSTRA OPD	REALISASI CAPAIAN RENJA OPD TAHUN 2023	PRAKIRAAN CAPAIAN TARGET RENJA OPD TAHUN 2024	CAPAIAN KINERJA DAN KERANGKA PENDANAAN						KELOMPOK SASARAN	PRAKIRAAN MAJU RENCANA TAHUN 2026		PERANGKAT DAERAH PENANGGUNG JAWAB
							TARGET 2025	PAGU INDIKATIF (Rp)	LOKASI	SUMBER DANA	PRIORITAS			TARGET	PAGU INDIKATIF (Rp)	
											NASIONAL	DAERAH				
1	2	3	4	5	6	7	8	9	10	11	12	13	14	15	16	17
			Jumlah Penderita Diabetes Melitus yang Mendapatkan Pelayanan Kesehatan Sesuai Standar				6370 Orang	388.475.900,00	Kota Pasuruan, Semua Kecamatan, Semua Kel/Desa	DANA TRANSFER UMUM-DANA ALOKASI UMUM, DAK NON FISIK-DANA BOK-BOK DINAS-BOK KABUPATEN/KOTA	-	PP3 - Peningkatan Kualitas Pendidikan, Kesehatan, Produktivitas dan Daya Saing Ketenagakerjaan serta Pengentasan Kemiskinan 5. Menjaga kualitas sumber daya manusia dalam mengakses pendidikan, kesehatan dan daya beli	Masyarakat Kota Pasuruan		400.000.000,00	DINAS KESEHATAN
	1.02.02.2.02.0010	Pengelolaan Pelayanan Kesehatan Orang dengan Gangguan Jiwa Berat														
			Jumlah Orang yang Mendapatkan Pelayanan Kesehatan Orang dengan Gangguan Jiwa Berat Sesuai Standar				422 Orang	232.798.100,00	Kota Pasuruan, Semua Kecamatan, Semua Kel/Desa	DANA TRANSFER UMUM-DANA ALOKASI UMUM	-	PP3 - Peningkatan Kualitas Pendidikan, Kesehatan, Produktivitas dan Daya Saing Ketenagakerjaan serta Pengentasan Kemiskinan 5. Menjaga kualitas sumber daya manusia dalam mengakses pendidikan, kesehatan dan daya beli	Masyarakat Kota Pasuruan		250.000.000,00	DINAS KESEHATAN
	1.02.02.2.02.0011	Pengelolaan Pelayanan Kesehatan Orang Terduga Tuberkulosis														

NO	KODE	URUSAN / BIDANG URUSAN / PROGRAM / KEGIATAN / SUB KEGIATAN	INDIKATOR PROGRAM / KEGIATAN / SUB KEGIATAN	TARGET AKHIR PERIODE RENSTRA OPD	REALISASI CAPAIAN RENJA OPD TAHUN 2023	PRAKIRAAN CAPAIAN TARGET RENJA OPD TAHUN 2024	CAPAIAN KINERJA DAN KERANGKA PENDANAAN						KELOMPOK SASARAN	PRAKIRAAN MAJU RENCANA TAHUN 2026		PERANGKAT DAERAH PENANGGUNG JAWAB
							TARGET 2025	PAGU INDIKATIF (Rp)	LOKASI	SUMBER DANA	PRIORITAS			TARGET	PAGU INDIKATIF (Rp)	
											NASIONAL	DAERAH				
1	2	3	4	5	6	7	8	9	10	11	12	13	14	15	16	17
			Jumlah Orang Terduga Menderita Tuberkulosis yang Mendapatkan Pelayanan Sesuai Standar				5859 Orang	239.673.000,00	Kota Pasuruan, Semua Kecamatan, Semua Kel/Desa	DANA TRANSFER UMUM-DANA ALOKASI UMUM	-	PP3 - Peningkatan Kualitas Pendidikan, Kesehatan, Produktivitas dan Daya Saing Ketenagakerjaan serta Pengentasan Kemiskinan 5. Menjaga kualitas sumber daya manusia dalam mengakses pendidikan, kesehatan dan daya beli	Masyarakat Kota Pasuruan		263.640.300,00	DINAS KESEHATAN
	1.02.02.2.02.0012	Pengelolaan Pelayanan Kesehatan Orang dengan Risiko Terinfeksi HIV														
			Jumlah Orang Terduga Menderita HIV yang Mendapatkan Pelayanan Sesuai Standar				4701 Orang	306.298.800,00	Kota Pasuruan, Semua Kecamatan, Semua Kel/Desa	DANA TRANSFER UMUM-DANA ALOKASI UMUM, DAK NON FISIK-DANA BOK-BOK DINAS-BOK KABUPATEN/KOTA	-	PP3 - Peningkatan Kualitas Pendidikan, Kesehatan, Produktivitas dan Daya Saing Ketenagakerjaan serta Pengentasan Kemiskinan 5. Menjaga kualitas sumber daya manusia dalam mengakses pendidikan, kesehatan dan daya beli	Masyarakat Kota Pasuruan		336.900.000,00	DINAS KESEHATAN
	1.02.02.2.02.0013	Pengelolaan Pelayanan Kesehatan bagi Penduduk pada Kondisi Kejadian Luar Biasa (KLB)														

NO	KODE	URUSAN / BIDANG URUSAN / PROGRAM / KEGIATAN / SUB KEGIATAN	INDIKATOR PROGRAM / KEGIATAN / SUB KEGIATAN	TARGET AKHIR PERIODE RENSTRA OPD	REALISASI CAPAIAN RENJA OPD TAHUN 2023	PRAKIRAAN CAPAIAN TARGET RENJA OPD TAHUN 2024	CAPAIAN KINERJA DAN KERANGKA PENDANAAN						KELOMPOK SASARAN	PRAKIRAAN MAJU RENCANA TAHUN 2026		PERANGKAT DAERAH PENANGGUNG JAWAB
							TARGET 2025	PAGU INDIKATIF (Rp)	LOKASI	SUMBER DANA	PRIORITAS			TARGET	PAGU INDIKATIF (Rp)	
											NASIONAL	DAERAH				
1	2	3	4	5	6	7	8	9	10	11	12	13	14	15	16	17
			Jumlah Dokumen Hasil Pengelolaan Pelayanan Kesehatan bagi Penduduk pada Kondisi Kejadian Luar Biasa (KLB) Sesuai Standar				1 Dokumen	441.330.500,00	Kota Pasuruan, Semua Kecamatan, Semua Kel/Desa	DANA TRANSFER UMUM-DANA ALOKASI UMUM	-	PP3 - Peningkatan Kualitas Pendidikan, Kesehatan, Produktivitas dan Daya Saing Ketenagakerjaan serta Pengentasan Kemiskinan 5. Menjaga kualitas sumber daya manusia dalam mengakses pendidikan, kesehatan dan daya beli	Masyarakat Kota Pasuruan		485.463.550,00	DINAS KESEHATAN
	1.02.02.2.02.0014	Pengelolaan Pelayanan Kesehatan bagi Penduduk Terdampak Krisis Kesehatan Akibat Bencana dan/atau Berpotensi Bencana														
			Jumlah Dokumen Hasil Pengelolaan Pelayanan Kesehatan bagi Penduduk Terdampak Krisis Kesehatan Akibat Bencana dan/atau Berpotensi Bencana Sesuai Standar				1 Dokumen	1.234.369.000,00	Kota Pasuruan, Semua Kecamatan, Semua Kel/Desa	DANA TRANSFER UMUM-DANA ALOKASI UMUM	-	PP3 - Peningkatan Kualitas Pendidikan, Kesehatan, Produktivitas dan Daya Saing Ketenagakerjaan serta Pengentasan Kemiskinan 5. Menjaga kualitas sumber daya manusia dalam mengakses pendidikan, kesehatan dan daya beli	Masyarakat Kota Pasuruan		1.371.000.000,00	DINAS KESEHATAN
	1.02.02.2.02.0015	Pengelolaan Pelayanan Kesehatan Gizi Masyarakat														

NO	KODE	URUSAN / BIDANG URUSAN / PROGRAM / KEGIATAN / SUB KEGIATAN	INDIKATOR PROGRAM / KEGIATAN / SUB KEGIATAN	TARGET AKHIR PERIODE RENSTRA OPD	REALISASI CAPAIAN RENJA OPD TAHUN 2023	PRAKIRAAN CAPAIAN TARGET RENJA OPD TAHUN 2024	CAPAIAN KINERJA DAN KERANGKA PENDANAAN						KELOMPOK SASARAN	PRAKIRAAN MAJU RENCANA TAHUN 2026		PERANGKAT DAERAH PENANGGUNG JAWAB
							TARGET 2025	PAGU INDIKATIF (Rp)	LOKASI	SUMBER DANA	PRIORITAS			TARGET	PAGU INDIKATIF (Rp)	
											NASIONAL	DAERAH				
1	2	3	4	5	6	7	8	9	10	11	12	13	14	15	16	17
			Jumlah Dokumen Hasil Pengelolaan Pelayanan Kesehatan Gizi Masyarakat				60 Dokumen	49.166.700,00	Kota Pasuruan, Semua Kecamatan, Semua Kel/Desa	DAK NON FISIK-BOKKB-BOK, DAK NON FISIK-DANA BOK-BOK DINAS-BOK KABUPATEN/KOTA	-	PP3 - Peningkatan Kualitas Pendidikan, Kesehatan, Produktivitas dan Daya Saing Ketenagakerjaan serta Pengentasan Kemiskinan 5. Menjaga kualitas sumber daya manusia dalam mengakses pendidikan, kesehatan dan daya beli	Masyarakat Kota Pasuruan		54.083.370,00	DINAS KESEHATAN
	1.02.02.2.02.0016	Pengelolaan Pelayanan Kesehatan Kerja dan Olahraga														
			Jumlah Dokumen Hasil Pengelolaan Pelayanan Kesehatan Kerja dan Olahraga				4 Dokumen	148.467.900,00	Kota Pasuruan, Semua Kecamatan, Semua Kel/Desa	DANA TRANSFER UMUM-DANA ALOKASI UMUM, DAK NON FISIK-DANA BOK-BOK DINAS-BOK KABUPATEN/KOTA	-	PP3 - Peningkatan Kualitas Pendidikan, Kesehatan, Produktivitas dan Daya Saing Ketenagakerjaan serta Pengentasan Kemiskinan 5. Menjaga kualitas sumber daya manusia dalam mengakses pendidikan, kesehatan dan daya beli	Masyarakat Kota Pasuruan		163.314.690,00	DINAS KESEHATAN
	1.02.02.2.02.0017	Pengelolaan Pelayanan Kesehatan Lingkungan														

NO	KODE	URUSAN / BIDANG URUSAN / PROGRAM / KEGIATAN / SUB KEGIATAN	INDIKATOR PROGRAM / KEGIATAN / SUB KEGIATAN	TARGET AKHIR PERIODE RENSTRA OPD	REALISASI CAPAIAN RENJA OPD TAHUN 2023	PRAKIRAAN CAPAIAN TARGET RENJA OPD TAHUN 2024	CAPAIAN KINERJA DAN KERANGKA PENDANAAN						KELOMPOK SASARAN	PRAKIRAAN MAJU RENCANA TAHUN 2026		PERANGKAT DAERAH PENANGGUNG JAWAB
							TARGET 2025	PAGU INDIKATIF (Rp)	LOKASI	SUMBER DANA	PRIORITAS			TARGET	PAGU INDIKATIF (Rp)	
											NASIONAL	DAERAH				
1	2	3	4	5	6	7	8	9	10	11	12	13	14	15	16	17
			Jumlah Dokumen Hasil Pengelolaan Pelayanan Kesehatan Lingkungan				4 Dokumen	706.898.400,00	Kota Pasuruan, Semua Kecamatan, Semua Kel/Desa	DANA TRANSFER UMUM-DANA ALOKASI UMUM, DAK NON FISIK-DANA BOK-BOK DINAS-BOK KAB UPATEN/KOTA	-	PP3 - Peningkatan Kualitas Pendidikan, Kesehatan, Produktivitas dan Daya Saing Ketenagakerjaan serta Pengentasan Kemiskinan 5. Menjaga kualitas sumber daya manusia dalam mengakses pendidikan, kesehatan dan daya beli	Masyarakat Kota Pasuruan		777.588.240,00	DINAS KESEHATAN
	1.02.02.2.02.0018	Pengelolaan Pelayanan Promosi Kesehatan														
			Jumlah Dokumen Hasil Pengelolaan Pelayanan Promosi Kesehatan				14 Dokumen	984.504.200,00	Kota Pasuruan, Semua Kecamatan, Semua Kel/Desa	DANA TRANSFER UMUM-DANA ALOKASI UMUM, DAK NON FISIK-BOK KB-BOK	-	PP3 - Peningkatan Kualitas Pendidikan, Kesehatan, Produktivitas dan Daya Saing Ketenagakerjaan serta Pengentasan Kemiskinan 5. Menjaga kualitas sumber daya manusia dalam mengakses pendidikan, kesehatan dan daya beli	Masyarakat Kota Pasuruan		1.969.008.400,00	DINAS KESEHATAN
	1.02.02.2.02.0019	Pengelolaan Pelayanan Kesehatan Tradisional, Akupuntur, Asuhan Mandiri, dan Tradisional Lainnya														

NO	KODE	URUSAN / BIDANG URUSAN / PROGRAM / KEGIATAN / SUB KEGIATAN	INDIKATOR PROGRAM / KEGIATAN / SUB KEGIATAN	TARGET AKHIR PERIODE RENSTRA OPD	REALISASI CAPAIAN RENJA OPD TAHUN 2023	PRAKIRAAN CAPAIAN TARGET RENJA OPD TAHUN 2024	CAPAIAN KINERJA DAN KERANGKA PENDANAAN						KELOMPOK SASARAN	PRAKIRAAN MAJU RENCANA TAHUN 2026		PERANGKAT DAERAH PENANGGUNG JAWAB
							TARGET 2025	PAGU INDIKATIF (Rp)	LOKASI	SUMBER DANA	PRIORITAS			TARGET	PAGU INDIKATIF (Rp)	
											NASIONAL	DAERAH				
1	2	3	4	5	6	7	8	9	10	11	12	13	14	15	16	17
			Jumlah Dokumen Hasil Pengelolaan Pelayanan Kesehatan Tradisional, Akupuntur, Asuhan Mandiri dan Tradisional Lainnya				1 Dokumen	84.635.000,00	Kota Pasuruan, Semua Kecamatan, Semua Kel/Desa	DANA TRANSFER UMUM-DANA ALOKASI UMUM	-	PP3 - Peningkatan Kualitas Pendidikan, Kesehatan, Produktivitas dan Daya Saing Ketenagakerjaan serta Pengentasan Kemiskinan 5. Menjaga kualitas sumber daya manusia dalam mengakses pendidikan, kesehatan dan daya beli	Masyarakat Kota Pasuruan		132.067.000,00	DINAS KESEHATAN
	1.02.02.2.02.0020	Pengelolaan Surveilans Kesehatan														
			Jumlah Dokumen Hasil Pengelolaan Surveilans Kesehatan				2 Dokumen	189.996.700,00	Kota Pasuruan, Semua Kecamatan, Semua Kel/Desa	DANA TRANSFER UMUM-DANA ALOKASI UMUM, DAK NON FISIK-DANA BOK-BOK DINAS-BOK KABUPATEN/KOTA	-	PP3 - Peningkatan Kualitas Pendidikan, Kesehatan, Produktivitas dan Daya Saing Ketenagakerjaan serta Pengentasan Kemiskinan 5. Menjaga kualitas sumber daya manusia dalam mengakses pendidikan, kesehatan dan daya beli	Masyarakat Kota Pasuruan		208.996.370,00	DINAS KESEHATAN
	1.02.02.2.02.0025	Pelayanan Kesehatan Penyakit Menular dan Tidak Menular														

NO	KODE	URUSAN / BIDANG URUSAN / PROGRAM / KEGIATAN / SUB KEGIATAN	INDIKATOR PROGRAM / KEGIATAN / SUB KEGIATAN	TARGET AKHIR PERIODE RENSTRA OPD	REALISASI CAPAIAN RENJA OPD TAHUN 2023	PRAKIRAAN CAPAIAN TARGET RENJA OPD TAHUN 2024	CAPAIAN KINERJA DAN KERANGKA PENDANAAN						KELOMPOK SASARAN	PRAKIRAAN MAJU RENCANA TAHUN 2026		PERANGKAT DAERAH PENANGGUNG JAWAB
							TARGET 2025	PAGU INDIKATIF (Rp)	LOKASI	SUMBER DANA	PRIORITAS			TARGET	PAGU INDIKATIF (Rp)	
											NASIONAL	DAERAH				
1	2	3	4	5	6	7	8	9	10	11	12	13	14	15	16	17
			Jumlah Dokumen Hasil Pelayanan Kesehatan Penyakit Menular dan Tidak Menular				2 Dokumen	881.087.160,00	Kota Pasuruan, Semua Kecamatan, Semua Kel/Desa	DAK NON FISIK-DANA BOK-BOK DINAS-BOK KABUPATEN/KOTA	-	PP3 - Peningkatan Kualitas Pendidikan, Kesehatan, Produktivitas dan Daya Saing Ketenagakerjaan serta Pengentasan Kemiskinan 5. Menjaga kualitas sumber daya manusia dalam mengakses pendidikan, kesehatan dan daya beli	Masyarakat Kota Pasuruan		969.195.876,00	DINAS KESEHATAN
	1.02.02.2.02.0026	Pengelolaan Jaminan Kesehatan Masyarakat														
			Jumlah Dokumen Hasil Pengelolaan Jaminan Kesehatan Masyarakat				1 Dokumen	41.771.822.600,00	Kota Pasuruan, Semua Kecamatan, Semua Kel/Desa	DANA TRANSFER UMUM-DANA ALOKASI UMUM, DBH CUKAI HASIL TEMBAKAU (CHT), PENDAPATAN BAGI HASIL PAJAK ROKOK-PELAYANAN KESEHATAN	-	PP3 - Peningkatan Kualitas Pendidikan, Kesehatan, Produktivitas dan Daya Saing Ketenagakerjaan serta Pengentasan Kemiskinan 5. Menjaga kualitas sumber daya manusia dalam mengakses pendidikan, kesehatan dan daya beli	Masyarakat Kota Pasuruan		40.318.530.500,00	DINAS KESEHATAN
	1.02.02.2.02.0028	Pengambilan dan Pengiriman Spesimen Penyakit Potensial KLB ke Laboratorium Rujukan/Nasional														

NO	KODE	URUSAN / BIDANG URUSAN / PROGRAM / KEGIATAN / SUB KEGIATAN	INDIKATOR PROGRAM / KEGIATAN / SUB KEGIATAN	TARGET AKHIR PERIODE RENSTRA OPD	REALISASI CAPAIAN RENJA OPD TAHUN 2023	PRAKIRAAN CAPAIAN TARGET RENJA OPD TAHUN 2024	CAPAIAN KINERJA DAN KERANGKA PENDANAAN						KELOMPOK SASARAN	PRAKIRAAN MAJU RENCANA TAHUN 2026		PERANGKAT DAERAH PENANGGUNG JAWAB
							TARGET 2025	PAGU INDIKATIF (Rp)	LOKASI	SUMBER DANA	PRIORITAS			TARGET	PAGU INDIKATIF (Rp)	
											NASIONAL	DAERAH				
1	2	3	4	5	6	7	8	9	10	11	12	13	14	15	16	17
			Jumlah Spesimen Penyakit Potensial Kejadian Luar Biasa (KLB) ke Laboratorium Rujukan/Nasional yang Didistribusikan				104 Paket	3.120.000,00	Kota Pasuruan, Semua Kecamatan, Semua Kel/Desa	DAK NON FISIK-DANA BOK-BOK DINAS-BOK KABUPATEN/KOTA	-	PP3 - Peningkatan Kualitas Pendidikan, Kesehatan, Produktivitas dan Daya Saing Ketenagakerjaan serta Pengentasan Kemiskinan 5. Menjaga kualitas sumber daya manusia dalam mengakses pendidikan, kesehatan dan daya beli	Masyarakat Kota Pasuruan		3.120.000,00	DINAS KESEHATAN
	1.02.02.2.02.0029	Penyelenggaraan Kabupaten/Kota Sehat														
			Jumlah Dokumen Hasil Penyelenggaraan Kabupaten/Kota Sehat				1 Dokumen	147.215.400,00	Kota Pasuruan, Semua Kecamatan, Semua Kel/Desa	DANA TRANSFER UMUM-DANA ALOKASI UMUM	-	PP3 - Peningkatan Kualitas Pendidikan, Kesehatan, Produktivitas dan Daya Saing Ketenagakerjaan serta Pengentasan Kemiskinan 5. Menjaga kualitas sumber daya manusia dalam mengakses pendidikan, kesehatan dan daya beli	Masyarakat Kota Pasuruan		161.936.940,00	DINAS KESEHATAN
	1.02.02.2.02.0033	Operasional Pelayanan Puskesmas														

NO	KODE	URUSAN / BIDANG URUSAN / PROGRAM / KEGIATAN / SUB KEGIATAN	INDIKATOR PROGRAM / KEGIATAN / SUB KEGIATAN	TARGET AKHIR PERIODE RENSTRA OPD	REALISASI CAPAIAN RENJA OPD TAHUN 2023	PRAKIRAAN CAPAIAN TARGET RENJA OPD TAHUN 2024	CAPAIAN KINERJA DAN KERANGKA PENDANAAN						KELOMPOK SASARAN	PRAKIRAAN MAJU RENCANA TAHUN 2026		PERANGKAT DAERAH PENANGGUNG JAWAB
							TARGET 2025	PAGU INDIKATIF (Rp)	LOKASI	SUMBER DANA	PRIORITAS			TARGET	PAGU INDIKATIF (Rp)	
											NASIONAL	DAERAH				
1	2	3	4	5	6	7	8	9	10	11	12	13	14	15	16	17
			Jumlah Dokumen Operasional Pelayanan Puskesmas				12 Dokumen	12.796.786.253,00	Semua Kota/Kab, Semua Kecamatan, Semua Kel/Desa Kota Pasuruan, Gadingrejo, Semua Kel/Desa	PENDAPATAN DANA KAPITASI JKN PADA FKTP	-	PP3 - Peningkatan Kualitas Pendidikan, Kesehatan, Produktivitas dan Daya Saing Ketenagakerjaan serta Pengentasan Kemiskinan 5. Menjaga kualitas sumber daya manusia dalam mengakses pendidikan, kesehatan dan daya beli	Masyarakat Kota Pasuruan		12.688.505.741,00	DINAS KESEHATAN
	1.02.02.2.02.0036	Investigasi Awal Kejadian Tidak Diharapkan (Kejadian Ikutan Pasca Imunisasi dan Pemberian Obat Massal)														
			Jumlah Laporan Hasil Investigasi Awal Kejadian Tidak Diharapkan (Kejadian Ikutan Pasca Imunisasi dan Pemberian Obat Massal)				2 Laporan	442.676.300,00	Kota Pasuruan, Semua Kecamatan, Semua Kel/Desa	DANA TRANSFER UMUM-DANA ALOKASI UMUM, DAK NON FISIK-DANA BOK-BOK DINAS-BOK KABUPATEN/KOTA	-	PP3 - Peningkatan Kualitas Pendidikan, Kesehatan, Produktivitas dan Daya Saing Ketenagakerjaan serta Pengentasan Kemiskinan 5. Menjaga kualitas sumber daya manusia dalam mengakses pendidikan, kesehatan dan daya beli	Masyarakat Kota Pasuruan		486.943.930,00	DINAS KESEHATAN
	1.02.02.2.02.0037	Pelaksanaan Kewaspadaan Dini dan Respon Wabah														

NO	KODE	URUSAN / BIDANG URUSAN / PROGRAM / KEGIATAN / SUB KEGIATAN	INDIKATOR PROGRAM / KEGIATAN / SUB KEGIATAN	TARGET AKHIR PERIODE RENSTRA OPD	REALISASI CAPAIAN RENJA OPD TAHUN 2023	PRAKIRAAN CAPAIAN TARGET RENJA OPD TAHUN 2024	CAPAIAN KINERJA DAN KERANGKA PENDANAAN						KELOMPOK SASARAN	PRAKIRAAN MAJU RENCANA TAHUN 2026		PERANGKAT DAERAH PENANGGUNG JAWAB
							TARGET 2025	PAGU INDIKATIF (Rp)	LOKASI	SUMBER DANA	PRIORITAS			TARGET	PAGU INDIKATIF (Rp)	
											NASIONAL	DAERAH				
1	2	3	4	5	6	7	8	9	10	11	12	13	14	15	16	17
			Jumlah Dokumen Hasil Pelaksanaan Kewaspadaan Dini dan Respon Wabah				4 Dokumen	174.413.600,00	Kota Pasuruan, Semua Kecamatan, Semua Kel/Desa	DANA TRANSFER UMUM-DANA ALOKASI UMUM	-	PP3 - Peningkatan Kualitas Pendidikan, Kesehatan, Produktivitas dan Daya Saing Ketenagakerjaan serta Pengentasan Kemiskinan 5. Menjaga kualitas sumber daya manusia dalam mengakses pendidikan, kesehatan dan daya beli	Masyarakat Kota Pasuruan		191.854.960,00	DINAS KESEHATAN
	1.02.02.2.02.0038	Penyediaan dan Pengelolaan Sistem Penanganan Gawat Darurat Terpadu (SPGDT)														
			Jumlah Public Safety Center (PSC 119) Tersediaan, Terkelolaan dan Terintegrasi Dengan Rumah Sakit Dalam Satu Sistem Penanganan Gawat Darurat Terpadu (SPGDT)				1 Unit	1.093.300.140,00	Kota Pasuruan, Semua Kecamatan, Semua Kel/Desa	DANA TRANSFER UMUM-DANA ALOKASI UMUM	-	PP3 - Peningkatan Kualitas Pendidikan, Kesehatan, Produktivitas dan Daya Saing Ketenagakerjaan serta Pengentasan Kemiskinan 5. Menjaga kualitas sumber daya manusia dalam mengakses pendidikan, kesehatan dan daya beli	Masyarakat Kota Pasuruan		1.202.631.000,00	DINAS KESEHATAN
	1.02.02.2.02.0042	Pengelolaan pelayanan kesehatan Malaria														

NO	KODE	URUSAN / BIDANG URUSAN / PROGRAM / KEGIATAN / SUB KEGIATAN	INDIKATOR PROGRAM / KEGIATAN / SUB KEGIATAN	TARGET AKHIR PERIODE RENSTRA OPD	REALISASI CAPAIAN RENJA OPD TAHUN 2023	PRAKIRAAN CAPAIAN TARGET RENJA OPD TAHUN 2024	CAPAIAN KINERJA DAN KERANGKA PENDANAAN						KELOMPOK SASARAN	PRAKIRAAN MAJU RENCANA TAHUN 2026		PERANGKAT DAERAH PENANGGUNG JAWAB
							TARGET 2025	PAGU INDIKATIF (Rp)	LOKASI	SUMBER DANA	PRIORITAS			TARGET	PAGU INDIKATIF (Rp)	
											NASIONAL	DAERAH				
1	2	3	4	5	6	7	8	9	10	11	12	13	14	15	16	17
			Jumlah orang yang mendapatkan pelayanan kesehatan malaria				100 Orang	15.193.500,00	Kota Pasuruan, Semua Kecamatan, Semua Kel/Desa	DAK NON FISIK-DANA BOK-BOK DINAS-BOK KABUPATEN/KOTA	-	PP3 - Peningkatan Kualitas Pendidikan, Kesehatan, Produktivitas dan Daya Saing Ketenagakerjaan serta Pengentasan Kemiskinan 5. Menjaga kualitas sumber daya manusia dalam mengakses pendidikan, kesehatan dan daya beli	Masyarakat Kota Pasuruan		16.712.850,00	DINAS KESEHATAN
	1.02.02.2.02.0046	Pengelolaan upaya kesehatan Ibu dan Anak														
			Jumlah dokumen hasil pengelolaan upaya kesehatan ibu dan anak				12 Dokumen	72.050.000,00	Kota Pasuruan, Semua Kecamatan, Semua Kel/Desa	DAK NON FISIK-DANA BOK-BOK DINAS-BOK KABUPATEN/KOTA	-	PP3 - Peningkatan Kualitas Pendidikan, Kesehatan, Produktivitas dan Daya Saing Ketenagakerjaan serta Pengentasan Kemiskinan 5. Menjaga kualitas sumber daya manusia dalam mengakses pendidikan, kesehatan dan daya beli	Masyarakat Kota Pasuruan		37.455.000,00	DINAS KESEHATAN

NO	KODE	URUSAN / BIDANG URUSAN / PROGRAM / KEGIATAN / SUB KEGIATAN	INDIKATOR PROGRAM / KEGIATAN / SUB KEGIATAN	TARGET AKHIR PERIODE RENSTRA OPD	REALISASI CAPAIAN RENJA OPD TAHUN 2023	PRAKIRAAN CAPAIAN TARGET RENJA OPD TAHUN 2024	CAPAIAN KINERJA DAN KERANGKA PENDANAAN						KELOMPOK SASARAN	PRAKIRAAN MAJU RENCANA TAHUN 2026		PERANGKAT DAERAH PENANGGUNG JAWAB
							TARGET 2025	PAGU INDIKATIF (Rp)	LOKASI	SUMBER DANA	PRIORITAS			TARGET	PAGU INDIKATIF (Rp)	
											NASIONAL	DAERAH				
1	2	3	4	5	6	7	8	9	10	11	12	13	14	15	16	17
	1.02.02.2.03	Penyelenggaraan Sistem Informasi Kesehatan Secara Terintegrasi	*Persentase terpenuhinya integrasi sistem Informasi Kesehatan*	-			100 %	342.075.700,00			-	PP3 - Peningkatan Kualitas Pendidikan, Kesehatan, Produktivitas dan Daya Saing Ketenagakerjaan serta Pengentasan Kemiskinan 5. Menjaga kualitas sumber daya manusia dalam mengakses pendidikan, kesehatan dan daya beli	Masyarakat Kota Pasuruan	-	359.179.485,00	DINAS KESEHATAN
	1.02.02.2.03.0002	Pengelolaan Sistem Informasi Kesehatan														
			Jumlah Dokumen Hasil Pengelolaan Sistem Informasi Kesehatan				2 Dokumen	342.075.700,00	Kota Pasuruan, Semua Kecamatan, Semua Kel/Desa	DANA TRANSFER UMUM-DANA ALOKASI UMUM	-	PP3 - Peningkatan Kualitas Pendidikan, Kesehatan, Produktivitas dan Daya Saing Ketenagakerjaan serta Pengentasan Kemiskinan 5. Menjaga kualitas sumber daya manusia dalam mengakses pendidikan, kesehatan dan daya beli	Masyarakat Kota Pasuruan		359.179.485,00	DINAS KESEHATAN

NO	KODE	URUSAN / BIDANG URUSAN / PROGRAM / KEGIATAN / SUB KEGIATAN	INDIKATOR PROGRAM / KEGIATAN / SUB KEGIATAN	TARGET AKHIR PERIODE RENSTRA OPD	REALISASI CAPAIAN RENJA OPD TAHUN 2023	PRAKIRAAN CAPAIAN TARGET RENJA OPD TAHUN 2024	CAPAIAN KINERJA DAN KERANGKA PENDANAAN						KELOMPOK SASARAN	PRAKIRAAN MAJU RENCANA TAHUN 2026		PERANGKAT DAERAH PENANGGUNG JAWAB
							TARGET 2025	PAGU INDIKATIF (Rp)	LOKASI	SUMBER DANA	PRIORITAS			TARGET	PAGU INDIKATIF (Rp)	
											NASIONAL	DAERAH				
1	2	3	4	5	6	7	8	9	10	11	12	13	14	15	16	17
	1.02.02.2.04	Penerbitan Izin Rumah Sakit Kelas C, D dan Fasilitas Pelayanan Kesehatan Tingkat Daerah Kabupaten/Kota	*Persentase rumah sakit dan fasilitas pelayanan kesehatan yang berijin*	-			100 %	356.678.940,00			-	PP3 - Peningkatan Kualitas Pendidikan, Kesehatan, Produktivitas dan Daya Saing Ketenagakerjaan serta Pengentasan Kemiskinan 5. Menjaga kualitas sumber daya manusia dalam mengakses pendidikan, kesehatan dan daya beli	Fasilitas Pelayanan Kesehatan	-	362.647.000,00	DINAS KESEHATAN
	1.02.02.2.04.0001	Pengendalian dan Pengawasan serta Tindak Lanjut Pengawasan Perizinan Rumah Sakit Kelas C, D dan Fasilitas Pelayanan Kesehatan Lainnya														
			Jumlah Rumah Sakit Kelas C, D dan Fasilitas Pelayanan Kesehatan yang Dikendalikan, Diawasi dan Ditindaklanjuti Perizinannya				35 Unit	40.327.740,00	Kota Pasuruan, Semua Kecamatan, Semua Kel/Desa	DANA TRANSFER UMUM-DANA ALOKASI UMUM	-	PP3 - Peningkatan Kualitas Pendidikan, Kesehatan, Produktivitas dan Daya Saing Ketenagakerjaan serta Pengentasan Kemiskinan 5. Menjaga kualitas sumber daya manusia dalam mengakses pendidikan, kesehatan dan daya beli	Fasilitas Pelayanan Kesehatan		45.000.000,00	DINAS KESEHATAN
	1.02.02.2.04.0003	Peningkatan Mutu Pelayanan Fasilitas Kesehatan														

NO	KODE	URUSAN / BIDANG URUSAN / PROGRAM / KEGIATAN / SUB KEGIATAN	INDIKATOR PROGRAM / KEGIATAN / SUB KEGIATAN	TARGET AKHIR PERIODE RENSTRA OPD	REALISASI CAPAIAN RENJA OPD TAHUN 2023	PRAKIRAAN CAPAIAN TARGET RENJA OPD TAHUN 2024	CAPAIAN KINERJA DAN KERANGKA PENDANAAN						KELOMPOK SASARAN	PRAKIRAAN MAJU RENCANA TAHUN 2026		PERANGKAT DAERAH PENANGGUNG JAWAB
							TARGET 2025	PAGU INDIKATIF (Rp)	LOKASI	SUMBER DANA	PRIORITAS			TARGET	PAGU INDIKATIF (Rp)	
											NASIONAL	DAERAH				
1	2	3	4	5	6	7	8	9	10	11	12	13	14	15	16	17
			Jumlah Fasilitas Kesehatan yang Dilakukan Pengukuran Indikator Nasional Mutu (INM) Pelayanan kesehatan				9 Unit	316.351.200,00	Kota Pasuruan, Semua Kecamatan, Semua Kel/Desa	DANA TRANSFER UMUM-DANA ALOKASI UMUM	-	PP3 - Peningkatan Kualitas Pendidikan, Kesehatan, Produktivitas dan Daya Saing Ketenagakerjaan serta Pengentasan Kemiskinan 5. Menjaga kualitas sumber daya manusia dalam mengakses pendidikan, kesehatan dan daya beli	Fasilitas Pelayanan Kesehatan		317.647.000,00	DINAS KESEHATAN
3.	**1.02.03**	**PROGRAM PENINGKATAN KAPASITAS SUMBER DAYA MANUSIA KESEHATAN**	***Persentase ketersediaan nakes yang berkualitas***	**100 %**			**100 %**	**1.373.082.100,00**						**100 %**	**1.565.785.910,00**	
	1.02.03.2.01	Pemberian Izin Praktik Tenaga Kesehatan di Wilayah Kabupaten/Kota	*Persentase nakes yang berijin*	-			100 %	43.207.700,00			-	PP3 - Peningkatan Kualitas Pendidikan, Kesehatan, Produktivitas dan Daya Saing Ketenagakerjaan serta Pengentasan Kemiskinan 5. Menjaga kualitas sumber daya manusia dalam mengakses pendidikan, kesehatan dan daya beli	Tenaga Kesehatan di Wilayah Kabupaten/Kota	-	43.441.692,00	DINAS KESEHATAN
	1.02.03.2.01.0002	Pembinaan dan Pengawasan Tenaga Kesehatan serta Tindak Lanjut Perizinan Praktik Tenaga Kesehatan														

NO	KODE	URUSAN / BIDANG URUSAN / PROGRAM / KEGIATAN / SUB KEGIATAN	INDIKATOR PROGRAM / KEGIATAN / SUB KEGIATAN	TARGET AKHIR PERIODE RENSTRA OPD	REALISASI CAPAIAN RENJA OPD TAHUN 2023	PRAKIRAAN CAPAIAN TARGET RENJA OPD TAHUN 2024	CAPAIAN KINERJA DAN KERANGKA PENDANAAN						KELOMPOK SASARAN	PRAKIRAAN MAJU RENCANA TAHUN 2026		PERANGKAT DAERAH PENANGGUNG JAWAB
							TARGET 2025	PAGU INDIKATIF (Rp)	LOKASI	SUMBER DANA	PRIORITAS			TARGET	PAGU INDIKATIF (Rp)	
											NASIONAL	DAERAH				
1	2	3	4	5	6	7	8	9	10	11	12	13	14	15	16	17
			Jumlah Dokumen Hasil Pembinaan dan Pengawasan Tenaga Kesehatan serta Tindak Lanjut Perizinan Praktik Tenaga Kesehatan				3 Dokumen	43.207.700,00	Kota Pasuruan, Semua Kecamatan, Semua Kel/Desa	DANA TRANSFER UMUM-DANA ALOKASI UMUM	-	PP3 - Peningkatan Kualitas Pendidikan, Kesehatan, Produktivitas dan Daya Saing Ketenagakerjaan serta Pengentasan Kemiskinan 5. Menjaga kualitas sumber daya manusia dalam mengakses pendidikan, kesehatan dan daya beli	Tenaga Kesehatan di Wilayah Kabupaten/Kota		43.441.692,00	DINAS KESEHATAN
	1.02.03.2.02	Perencanaan Kebutuhan dan Pendayagunaan Sumber Daya Manusia Kesehatan untuk UKP dan UKM di Wilayah Kabupaten/Kota	*Persentase ketenagaan sesuai dengan kebutuhan*	-			100 %	104.664.500,00			-	PP3 - Peningkatan Kualitas Pendidikan, Kesehatan, Produktivitas dan Daya Saing Ketenagakerjaan serta Pengentasan Kemiskinan 5. Menjaga kualitas sumber daya manusia dalam mengakses pendidikan, kesehatan dan daya beli	Fasilitas Pelayanan Kesehatan	-	91.356.360,00	DINAS KESEHATAN
	1.02.03.2.02.0002	Pemenuhan Kebutuhan Sumber Daya Manusia Kesehatan Sesuai Standar														

NO	KODE	URUSAN / BIDANG URUSAN / PROGRAM / KEGIATAN / SUB KEGIATAN	INDIKATOR PROGRAM / KEGIATAN / SUB KEGIATAN	TARGET AKHIR PERIODE RENSTRA OPD	REALISASI CAPAIAN RENJA OPD TAHUN 2023	PRAKIRAAN CAPAIAN TARGET RENJA OPD TAHUN 2024	CAPAIAN KINERJA DAN KERANGKA PENDANAAN						KELOMPOK SASARAN	PRAKIRAAN MAJU RENCANA TAHUN 2026		PERANGKAT DAERAH PENANGGUNG JAWAB
							TARGET 2025	PAGU INDIKATIF (Rp)	LOKASI	SUMBER DANA	PRIORITAS			TARGET	PAGU INDIKATIF (Rp)	
											NASIONAL	DAERAH				
1	2	3	4	5	6	7	8	9	10	11	12	13	14	15	16	17
			Jumlah Sumber Daya Manusia Kesehatan yang Memenuhi Standar di Fasilitas Pelayanan Kesehatan (Fasyankes)				420 Orang	63.914.500,00	Kota Pasuruan, Semua Kecamatan, Semua Kel/Desa	DANA TRANSFER UMUM-DANA ALOKASI UMUM	-	PP3 - Peningkatan Kualitas Pendidikan, Kesehatan, Produktivitas dan Daya Saing Ketenagakerjaan serta Pengentasan Kemiskinan 5. Menjaga kualitas sumber daya manusia dalam mengakses pendidikan, kesehatan dan daya beli	Fasilitas Pelayanan Kesehatan		70.618.860,00	DINAS KESEHATAN
	1.02.03.2.02.0003	Pembinaan dan Pengawasan Sumber Daya Manusia Kesehatan														
			Jumlah Dokumen Hasil Pembinaan dan Pengawasan Sumber Daya Manusia Kesehatan				2 Dokumen	40.750.000,00	Kota Pasuruan, Semua Kecamatan, Semua Kel/Desa	DAK NON FISIK-DANA BOK-BOK DINAS-BOK KABUPATEN/KOTA	-	PP3 - Peningkatan Kualitas Pendidikan, Kesehatan, Produktivitas dan Daya Saing Ketenagakerjaan serta Pengentasan Kemiskinan 5. Menjaga kualitas sumber daya manusia dalam mengakses pendidikan, kesehatan dan daya beli	Fasilitas Pelayanan Kesehatan		20.737.500,00	DINAS KESEHATAN

NO	KODE	URUSAN / BIDANG URUSAN / PROGRAM / KEGIATAN / SUB KEGIATAN	INDIKATOR PROGRAM / KEGIATAN / SUB KEGIATAN	TARGET AKHIR PERIODE RENSTRA OPD	REALISASI CAPAIAN RENJA OPD TAHUN 2023	PRAKIRAAN CAPAIAN TARGET RENJA OPD TAHUN 2024	CAPAIAN KINERJA DAN KERANGKA PENDANAAN						KELOMPOK SASARAN	PRAKIRAAN MAJU RENCANA TAHUN 2026		PERANGKAT DAERAH PENANGGUNG JAWAB
							TARGET 2025	PAGU INDIKATIF (Rp)	LOKASI	SUMBER DANA	PRIORITAS			TARGET	PAGU INDIKATIF (Rp)	
											NASIONAL	DAERAH				
1	2	3	4	5	6	7	8	9	10	11	12	13	14	15	16	17
	1.02.03.2.03	Pengembangan Mutu dan Peningkatan Kompetensi Teknis Sumber Daya Manusia Kesehatan Tingkat Daerah Kabupaten/Kota	*Persentase SDM kesehatan yang mengikuti bimtek, diklat, kursus singkat, simposium dan seminar terkait keilmuan bidang kesehatan (SDM Kesehatan)*	-			70 %	1.225.209.900,00			-	PP3 - Peningkatan Kualitas Pendidikan, Kesehatan, Produktivitas dan Daya Saing Ketenagakerjaan serta Pengentasan Kemiskinan 5. Menjaga kualitas sumber daya manusia dalam mengakses pendidikan, kesehatan dan daya beli	Tenaga Kesehatan di Wilayah Kabupaten/Kota	-	1.430.987.858,00	DINAS KESEHATAN
	1.02.03.2.03.0001	Pengembangan Mutu dan Peningkatan Kompetensi Teknis Sumber Daya Manusia Kesehatan Tingkat Daerah Kabupaten/Kota														
			Jumlah Sumber Daya Manusia Kesehatan Tingkat Daerah Kabupaten/Kota yang Ditingkatkan Mutu dan Kompetensinya				153 Orang	1.225.209.900,00	Kota Pasuruan, Semua Kecamatan, Semua Kel/Desa	DANA TRANSFER UMUM-DANA ALOKASI UMUM, DAK NON FISIK-DANA BOK-BOK DINAS-BOK KABUPATEN/KOTA	-	PP3 - Peningkatan Kualitas Pendidikan, Kesehatan, Produktivitas dan Daya Saing Ketenagakerjaan serta Pengentasan Kemiskinan 5. Menjaga kualitas sumber daya manusia dalam mengakses pendidikan, kesehatan dan daya beli	Tenaga Kesehatan di Wilayah Kabupaten/Kota		1.430.987.858,00	DINAS KESEHATAN
4.	**1.02.04**	**PROGRAM SEDIAAN FARMASI, ALAT KESEHATAN DAN MAKANAN MINUMAN**	***Persentase sarana pelayanan kefarmasian, alat kesehatan dan makanan minuman yang memenuhi syarat***	**85 %**			**85 %**	**802.084.913,00**						**85 %**	**882.293.404,00**	

NO	KODE	URUSAN / BIDANG URUSAN / PROGRAM / KEGIATAN / SUB KEGIATAN	INDIKATOR PROGRAM / KEGIATAN / SUB KEGIATAN	TARGET AKHIR PERIODE RENSTRA OPD	REALISASI CAPAIAN RENJA OPD TAHUN 2023	PRAKIRAAN CAPAIAN TARGET RENJA OPD TAHUN 2024	CAPAIAN KINERJA DAN KERANGKA PENDANAAN						KELOMPOK SASARAN	PRAKIRAAN MAJU RENCANA TAHUN 2026		PERANGKAT DAERAH PENANGGUNG JAWAB
							TARGET 2025	PAGU INDIKATIF (Rp)	LOKASI	SUMBER DANA	PRIORITAS			TARGET	PAGU INDIKATIF (Rp)	
											NASIONAL	DAERAH				
1	2	3	4	5	6	7	8	9	10	11	12	13	14	15	16	17
	1.02.04.2.01	Pemberian Izin Apotek, Toko Obat, Toko Alat Kesehatan dan Optikal, Usaha Mikro Obat Tradisional (UMOT)	*Persentase pemberian izin apotek, toko obat, toko alat kesehatan dan optikal serta usaha mikro obat tradisonal*	-			92 %	259.074.113,00			-	PP3 - Peningkatan Kualitas Pendidikan, Kesehatan, Produktivitas dan Daya Saing Ketenagakerjaan serta Pengentasan Kemiskinan 5. Menjaga kualitas sumber daya manusia dalam mengakses pendidikan, kesehatan dan daya beli	Masyarakat Kota Pasuruan	-	284.981.524,00	DINAS KESEHATAN
	1.02.04.2.01.0001	Pengendalian dan Pengawasan serta Tindak Lanjut Pengawasan Perizinan Apotek, Toko Obat, Toko Alat Kesehatan, dan Optikal, Usaha Mikro Obat Tradisional (UMOT)														
			Jumlah Dokumen Hasil Pengendalian dan Pengawasan serta Tindak Lanjut Pengawasan Perizinan Apotek, Toko Obat, Toko Alat Kesehatan, dan Optikal, Usaha Mikro Obat Tradisional (UMOT)				120 Dokumen	259.074.113,00	Kota Pasuruan, Semua Kecamatan, Semua Kel/Desa	DANA TRANSFER UMUM-DANA ALOKASI UMUM	-	PP3 - Peningkatan Kualitas Pendidikan, Kesehatan, Produktivitas dan Daya Saing Ketenagakerjaan serta Pengentasan Kemiskinan 5. Menjaga kualitas sumber daya manusia dalam mengakses pendidikan, kesehatan dan daya beli	Masyarakat Kota Pasuruan		284.981.524,00	DINAS KESEHATAN

NO	KODE	URUSAN / BIDANG URUSAN / PROGRAM / KEGIATAN / SUB KEGIATAN	INDIKATOR PROGRAM / KEGIATAN / SUB KEGIATAN	TARGET AKHIR PERIODE RENSTRA OPD	REALISASI CAPAIAN RENJA OPD TAHUN 2023	PRAKIRAAN CAPAIAN TARGET RENJA OPD TAHUN 2024	CAPAIAN KINERJA DAN KERANGKA PENDANAAN						KELOMPOK SASARAN	PRAKIRAAN MAJU RENCANA TAHUN 2026		PERANGKAT DAERAH PENANGGUNG JAWAB
							TARGET 2025	PAGU INDIKATIF (Rp)	LOKASI	SUMBER DANA	PRIORITAS			TARGET	PAGU INDIKATIF (Rp)	
											NASIONAL	DAERAH				
1	2	3	4	5	6	7	8	9	10	11	12	13	14	15	16	17
	1.02.04.2.03	Penerbitan Sertifikat Produksi Pangan Industri Rumah Tangga dan Nomor P-IRT sebagai Izin Produksi, untuk Produk Makanan Minuman Tertentu yang Dapat Diproduksi oleh Industri Rumah Tangga	*Jumlah penerbitan sertifikat produksi pangan industri rumah tangga dan nomer P-IRT*	-			100 %	246.387.000,00			-	PP3 - Peningkatan Kualitas Pendidikan, Kesehatan, Produktivitas dan Daya Saing Ketenagakerjaan serta Pengentasan Kemiskinan 5. Menjaga kualitas sumber daya manusia dalam mengakses pendidikan, kesehatan dan daya beli	Masyarakat Kota Pasuruan	-	271.025.700,00	DINAS KESEHATAN
	1.02.04.2.03.0001	Pengendalian dan Pengawasan serta Tindak Lanjut Pengawasan Sertifikat Produksi Pangan Industri Rumah Tangga dan Nomor P-IRT sebagai Izin Produksi, untuk Produk Makanan Minuman Tertentu yang Dapat Diproduksi oleh Industri Rumah Tangga														
			Jumlah Dokumen Hasil Pengendalian dan Pengawasan serta Tindak Lanjut Pengawasan Sertifikat Produksi Pangan Industri Rumah Tangga dan Nomor P-IRT sebagai Izin Produksi, untuk Produk Makanan Minuman Tertentu yang Dapat Diproduksi oleh Industri Rumah Tangga				100 Dokumen	246.387.000,00	Kota Pasuruan, Semua Kecamatan, Semua Kel/Desa	DANA TRANSFER KHUSUS-DANA ALOKASI KHUSUS NON FISIK	-	PP3 - Peningkatan Kualitas Pendidikan, Kesehatan, Produktivitas dan Daya Saing Ketenagakerjaan serta Pengentasan Kemiskinan 5. Menjaga kualitas sumber daya manusia dalam mengakses pendidikan, kesehatan dan daya beli	Masyarakat Kota Pasuruan		271.025.700,00	DINAS KESEHATAN
	1.02.04.2.06	Pemeriksaan dan Tindak Lanjut Hasil Pemeriksaan Post Market pada Produksi dan Produk Makanan Minuman Industri Rumah Tangga	*Jumlah penerbitan sertifikat produksi pangan industri rumah tangga dan nomer P-IRT*	-			100 sertifikat	296.623.800,00			-	-	Masyarakat Kota Pasuruan	-	326.286.180,00	DINAS KESEHATAN
	1.02.04.2.06.0001	Pemeriksaan Post Market pada Produk Makanan-Minuman Industri Rumah Tangga yang Beredar dan Pengawasan serta Tindak Lanjut Pengawasan														

NO	KODE	URUSAN / BIDANG URUSAN / PROGRAM / KEGIATAN / SUB KEGIATAN	INDIKATOR PROGRAM / KEGIATAN / SUB KEGIATAN	TARGET AKHIR PERIODE RENSTRA OPD	REALISASI CAPAIAN RENJA OPD TAHUN 2023	PRAKIRAAN CAPAIAN TARGET RENJA OPD TAHUN 2024	CAPAIAN KINERJA DAN KERANGKA PENDANAAN						KELOMPOK SASARAN	PRAKIRAAN MAJU RENCANA TAHUN 2026		PERANGKAT DAERAH PENANGGUNG JAWAB
							TARGET 2025	PAGU INDIKATIF (Rp)	LOKASI	SUMBER DANA	PRIORITAS			TARGET	PAGU INDIKATIF (Rp)	
											NASIONAL	DAERAH				
1	2	3	4	5	6	7	8	9	10	11	12	13	14	15	16	17
			Jumlah Produk dan Sarana Produksi Makanan-Minuman Industri Rumah Tangga Beredar yang Dilakukan Pemeriksaan Post Market dalam rangka Tindak Lanjut Pengawasan				100 Unit	296.623.800,00	Kota Pasuruan, Semua Kecamatan, Semua Kel/Desa	DANA TRANSFER UMUM-DANA ALOKASI UMUM, DANA TRANSFER KHUSUS-DANA ALOKASI KHUSUS NON FISIK	-	-	Masyarakat Kota Pasuruan		326.286.180,00	DINAS KESEHATAN
5.	**1.02.05**	**PROGRAM PEMBERDAYAAN MASYARAKAT BIDANG KESEHATAN**	***Persentase kelurahan siaga aktif Purnama Mandiri***	**70 %**			**70 %**	**202.656.221,00**						**70 %**	**212.789.032,00**	
	1.02.05.2.01	Advokasi, Pemberdayaan, Kemitraan, Peningkatan Peran serta Masyarakat dan Lintas Sektor Tingkat Daerah Kabupaten/Kota	*Jumlah kebijakan terkait Germas yang dikeluarkan oleh Kepala Daerah di 5 kluster*	-			2 kebijakan	35.383.621,00			-	PP3 - Peningkatan Kualitas Pendidikan, Kesehatan, Produktivitas dan Daya Saing Ketenagakerjaan serta Pengentasan Kemiskinan 5. Menjaga kualitas sumber daya manusia dalam mengakses pendidikan, kesehatan dan daya beli	Masyarakat Kota Pasuruan	-	37.152.802,00	DINAS KESEHATAN
	1.02.05.2.01.0001	Peningkatan Upaya Promosi Kesehatan, Advokasi, Kemitraan dan Pemberdayaan Masyarakat														
			Jumlah Dokumen Promosi Kesehatan, Advokasi, Kemitraan dan Pemberdayaan Masyarakat				4 Dokumen	35.383.621,00	Kota Pasuruan, Semua Kecamatan, Semua Kel/Desa	BANTUAN KEUANGAN KHUSUS DARI PEMERINTAH PROVINSI	-	PP3 - Peningkatan Kualitas Pendidikan, Kesehatan, Produktivitas dan Daya Saing Ketenagakerjaan serta Pengentasan Kemiskinan 5. Menjaga kualitas sumber daya manusia dalam mengakses pendidikan, kesehatan dan daya beli	Masyarakat Kota Pasuruan		37.152.802,00	DINAS KESEHATAN

NO	KODE	URUSAN / BIDANG URUSAN / PROGRAM / KEGIATAN / SUB KEGIATAN	INDIKATOR PROGRAM / KEGIATAN / SUB KEGIATAN	TARGET AKHIR PERIODE RENSTRA OPD	REALISASI CAPAIAN RENJA OPD TAHUN 2023	PRAKIRAAN CAPAIAN TARGET RENJA OPD TAHUN 2024	CAPAIAN KINERJA DAN KERANGKA PENDANAAN						KELOMPOK SASARAN	PRAKIRAAN MAJU RENCANA TAHUN 2026		PERANGKAT DAERAH PENANGGUNG JAWAB
							TARGET 2025	PAGU INDIKATIF (Rp)	LOKASI	SUMBER DANA	PRIORITAS			TARGET	PAGU INDIKATIF (Rp)	
											NASIONAL	DAERAH				
1	2	3	4	5	6	7	8	9	10	11	12	13	14	15	16	17
	1.02.05.2.02	Pelaksanaan Sehat dalam rangka Promotif Preventif Tingkat Daerah Kabupaten/Kota	*Persentase rumah tangga sehat*	-			62 %	25.856.000,00			-	PP3 - Peningkatan Kualitas Pendidikan, Kesehatan, Produktivitas dan Daya Saing Ketenagakerjaan serta Pengentasan Kemiskinan 5. Menjaga kualitas sumber daya manusia dalam mengakses pendidikan, kesehatan dan daya beli	Masyarakat Kota Pasuruan	-	27.148.800,00	DINAS KESEHATAN
	1.02.05.2.02.0001	Penyelenggaraan Promosi Kesehatan dan Gerakan Hidup Bersih dan Sehat														
			Jumlah Dokumen Hasil Penyelenggaraan Promosi Kesehatan dan Gerakan Hidup Bersih dan Sehat				2 Dokumen	25.856.000,00	Kota Pasuruan, Semua Kecamatan, Semua Kel/Desa	DANA TRANSFER UMUM-DANA ALOKASI UMUM	-	PP3 - Peningkatan Kualitas Pendidikan, Kesehatan, Produktivitas dan Daya Saing Ketenagakerjaan serta Pengentasan Kemiskinan 5. Menjaga kualitas sumber daya manusia dalam mengakses pendidikan, kesehatan dan daya beli	Masyarakat Kota Pasuruan		27.148.800,00	DINAS KESEHATAN

NO	KODE	URUSAN / BIDANG URUSAN / PROGRAM / KEGIATAN / SUB KEGIATAN	INDIKATOR PROGRAM / KEGIATAN / SUB KEGIATAN	TARGET AKHIR PERIODE RENSTRA OPD	REALISASI CAPAIAN RENJA OPD TAHUN 2023	PRAKIRAAN CAPAIAN TARGET RENJA OPD TAHUN 2024	CAPAIAN KINERJA DAN KERANGKA PENDANAAN						KELOMPOK SASARAN	PRAKIRAAN MAJU RENCANA TAHUN 2026		PERANGKAT DAERAH PENANGGUNG JAWAB
							TARGET 2025	PAGU INDIKATIF (Rp)	LOKASI	SUMBER DANA	PRIORITAS			TARGET	PAGU INDIKATIF (Rp)	
											NASIONAL	DAERAH				
1	2	3	4	5	6	7	8	9	10	11	12	13	14	15	16	17
	1.02.05.2.03	Pengembangan dan Pelaksanaan Upaya Kesehatan Bersumber Daya Masyarakat (UKBM) Tingkat Daerah Kabupaten/Kota	*Persentase UKBM dengan strata Purnama dan Mandiri*	-			94 %	141.416.600,00			-	PP3 - Peningkatan Kualitas Pendidikan, Kesehatan, Produktivitas dan Daya Saing Ketenagakerjaan serta Pengentasan Kemiskinan 5. Menjaga kualitas sumber daya manusia dalam mengakses pendidikan, kesehatan dan daya beli	Masyarakat Kota Pasuruan	-	148.487.430,00	DINAS KESEHATAN
	1.02.05.2.03.0001	Bimbingan Teknis dan Supervisi Pengembangan dan Pelaksanaan Upaya Kesehatan Bersumber Daya Masyarakat (UKBM)														
			Jumlah Dokumen Hasil Bimbingan Teknis dan Supervisi Upaya Kesehatan Bersumber Daya Masyarakat (UKBM)				4 Dokumen	141.416.600,00	Kota Pasuruan, Semua Kecamatan, Semua Kel/Desa	DANA TRANSFER UMUM-DANA ALOKASI UMUM, DAK NON FISIK-BOK KB-BOK	-	PP3 - Peningkatan Kualitas Pendidikan, Kesehatan, Produktivitas dan Daya Saing Ketenagakerjaan serta Pengentasan Kemiskinan 5. Menjaga kualitas sumber daya manusia dalam mengakses pendidikan, kesehatan dan daya beli	Masyarakat Kota Pasuruan		148.487.430,00	DINAS KESEHATAN
		UPT PUSKESMAS KARANGKETUG						**2.023.357.100,00**							**2.173.129.355,00**	
	1	**URUSAN PEMERINTAHAN WAJIB YANG BERKAITAN DENGAN PELAYANAN DASAR**						**2.023.357.100,00**							**2.173.129.355,00**	
	1.02	**URUSAN PEMERINTAHAN BIDANG KESEHATAN**						**2.023.357.100,00**							**2.173.129.355,00**	
1.	**1.02.02**	**PROGRAM PEMENUHAN UPAYA KESEHATAN PERORANGAN DAN UPAYA KESEHATAN MASYARAKAT**	***Persentase pemenuhan UKP (Upaya Kesehatan Perorangan) dan UKM (Upaya Kesehatan Masyarakat)***	**100 %**			**100 %**	**1.410.402.100,00**						**100 %**	**1.481.669.705,00**	

NO	KODE	URUSAN / BIDANG URUSAN / PROGRAM / KEGIATAN / SUB KEGIATAN	INDIKATOR PROGRAM / KEGIATAN / SUB KEGIATAN	TARGET AKHIR PERIODE RENSTRA OPD	REALISASI CAPAIAN RENJA OPD TAHUN 2023	PRAKIRAAN CAPAIAN TARGET RENJA OPD TAHUN 2024	CAPAIAN KINERJA DAN KERANGKA PENDANAAN						KELOMPOK SASARAN	PRAKIRAAN MAJU RENCANA TAHUN 2026		PERANGKAT DAERAH PENANGGUNG JAWAB
							TARGET 2025	PAGU INDIKATIF (Rp)	LOKASI	SUMBER DANA	PRIORITAS			TARGET	PAGU INDIKATIF (Rp)	
											NASIONAL	DAERAH				
1	2	3	4	5	6	7	8	9	10	11	12	13	14	15	16	17
	1.02.02.2.02	Penyediaan Layanan Kesehatan untuk UKM dan UKP Rujukan Tingkat Daerah Kabupaten/Kota	*Persentase pemenuhan UKP (Upaya Kesehatan Perorangan) dan UKM (Upaya Kesehatan Masyarakat)*	-			100 %	1.410.402.100,00			-	PP3 - Peningkatan Kualitas Pendidikan, Kesehatan, Produktivitas dan Daya Saing Ketenagakerjaan serta Pengentasan Kemiskinan 5. Menjaga kualitas sumber daya manusia dalam mengakses pendidikan, kesehatan dan daya beli	Petugas tenaga kesehatan, Ibu hamil,ibu bersalin,balita,lansia,penderita TB,ODHIV,Masyarakat,kader,lintas sektor,jejaring,anak sekolah di wilayah kerja UPT Puskesmas Karangketug	-	1.481.669.705,00	UPT PUSKESMAS KARANGKETUG
	1.02.02.2.02.0001	Pengelolaan Pelayanan Kesehatan Ibu Hamil														
			Jumlah Ibu Hamil yang Mendapatkan Pelayanan Kesehatan Sesuai Standar				492 Orang	45.600.000,00	Kota Pasuruan, Semua Kecamatan, Semua Kel/Desa Kota Pasuruan, Gadingrejo, Semua Kel/Desa	PENDAPATAN BAGI HASIL PAJAK ROKOK-PELAYANAN KESEHATAN, DAK NON FISIK-DANA BOK-BOK PUSKESMAS	-	PP3 - Peningkatan Kualitas Pendidikan, Kesehatan, Produktivitas dan Daya Saing Ketenagakerjaan serta Pengentasan Kemiskinan 5. Menjaga kualitas sumber daya manusia dalam mengakses pendidikan, kesehatan dan daya beli	Petugas tenaga kesehatan, Ibu hamil,ibu bersalin,balita,lansia,penderita TB,ODHIV,Masyarakat,kader,lintas sektor,jejaring,anak sekolah di wilayah kerja UPT Puskesmas Karangketug		47.880.000,00	UPT PUSKESMAS KARANGKETUG
	1.02.02.2.02.0002	Pengelolaan Pelayanan Kesehatan Ibu Bersalin														

NO	KODE	URUSAN / BIDANG URUSAN / PROGRAM / KEGIATAN / SUB KEGIATAN	INDIKATOR PROGRAM / KEGIATAN / SUB KEGIATAN	TARGET AKHIR PERIODE RENSTRA OPD	REALISASI CAPAIAN RENJA OPD TAHUN 2023	PRAKIRAAN CAPAIAN TARGET RENJA OPD TAHUN 2024	CAPAIAN KINERJA DAN KERANGKA PENDANAAN						KELOMPOK SASARAN	PRAKIRAAN MAJU RENCANA TAHUN 2026		PERANGKAT DAERAH PENANGGUNG JAWAB
							TARGET 2025	PAGU INDIKATIF (Rp)	LOKASI	SUMBER DANA	PRIORITAS			TARGET	PAGU INDIKATIF (Rp)	
											NASIONAL	DAERAH				
1	2	3	4	5	6	7	8	9	10	11	12	13	14	15	16	17
			Jumlah Ibu Bersalin yang Mendapatkan Pelayanan Kesehatan Sesuai Standar				470 Orang	45.050.000,00	Kota Pasuruan, Gadingrejo, Semua Kel/Desa	PENDAPATAN BAGI HASIL PAJAK ROKOK-PELAYANAN KESEHATAN, DAK NON FISIK-DANA BOK-BOK PUSKESMAS	-	PP3 - Peningkatan Kualitas Pendidikan, Kesehatan, Produktivitas dan Daya Saing Ketenagakerjaan serta Pengentasan Kemiskinan 5. Menjaga kualitas sumber daya manusia dalam mengakses pendidikan, kesehatan dan daya beli	Petugas tenaga kesehatan, Ibu hamil,ibu bersalin,balita,lansia,penderita TB,ODHIV,Masyarakat,kader,lintas sektor,jejaring,anak sekolah di wilayah kerja UPT Puskesmas Karangketug		47.512.500,00	UPT PUSKESMAS KARANGKETUG
	1.02.02.2.02.0004	Pengelolaan Pelayanan Kesehatan Balita														
			Jumlah Balita yang Mendapatkan Pelayanan Kesehatan Sesuai Standar				1845 Orang	75.000.000,00	Kota Pasuruan, Gadingrejo, Semua Kel/Desa	PENDAPATAN BAGI HASIL PAJAK ROKOK-PELAYANAN KESEHATAN	-	PP3 - Peningkatan Kualitas Pendidikan, Kesehatan, Produktivitas dan Daya Saing Ketenagakerjaan serta Pengentasan Kemiskinan 5. Menjaga kualitas sumber daya manusia dalam mengakses pendidikan, kesehatan dan daya beli	Petugas tenaga kesehatan, Ibu hamil,ibu bersalin,balita,lansia,penderita TB,ODHIV,Masyarakat,kader,lintas sektor,jejaring,anak sekolah di wilayah kerja UPT Puskesmas Karangketug		78.750.000,00	UPT PUSKESMAS KARANGKETUG
	1.02.02.2.02.0005	Pengelolaan Pelayanan Kesehatan pada Usia Pendidikan Dasar														

NO	KODE	URUSAN / BIDANG URUSAN / PROGRAM / KEGIATAN / SUB KEGIATAN	INDIKATOR PROGRAM / KEGIATAN / SUB KEGIATAN	TARGET AKHIR PERIODE RENSTRA OPD	REALISASI CAPAIAN RENJA OPD TAHUN 2023	PRAKIRAAN CAPAIAN TARGET RENJA OPD TAHUN 2024	CAPAIAN KINERJA DAN KERANGKA PENDANAAN						KELOMPOK SASARAN	PRAKIRAAN MAJU RENCANA TAHUN 2026		PERANGKAT DAERAH PENANGGUNG JAWAB
							TARGET 2025	PAGU INDIKATIF (Rp)	LOKASI	SUMBER DANA	PRIORITAS			TARGET	PAGU INDIKATIF (Rp)	
											NASIONAL	DAERAH				
1	2	3	4	5	6	7	8	9	10	11	12	13	14	15	16	17
			Jumlah Anak Usia Pendidikan Dasar yang Mendapatkan Pelayanan Kesehatan Sesuai Standar				3163 Orang	57.990.000,00	Kota Pasuruan, Gadingrejo, Semua Kel/Desa	PENDAPATAN BAGI HASIL PAJAK ROKOK-PELAYANAN KESEHATAN, DAK NON FISIK-DANA BOK-BOK PUSKESMAS	-	PP3 - Peningkatan Kualitas Pendidikan, Kesehatan, Produktivitas dan Daya Saing Ketenagakerjaan serta Pengentasan Kemiskinan 5. Menjaga kualitas sumber daya manusia dalam mengakses pendidikan, kesehatan dan daya beli	Petugas tenaga kesehatan, Ibu hamil,ibu bersalin,balita,lansia,penderita TB,ODHIV,Masyarakat,kader,lintas sektor,jejaring,anak sekolah di wilayah kerja UPT Puskesmas Karangketug		60.889.500,00	UPT PUSKESMAS KARANGKETUG
	1.02.02.2.02.0006	Pengelolaan Pelayanan Kesehatan pada Usia Produktif														
			Jumlah Penduduk Usia Produktif yang Mendapatkan Pelayanan Kesehatan Sesuai Standar				16225 Orang	71.556.000,00	Kota Pasuruan, Gadingrejo, Semua Kel/Desa	PENDAPATAN BAGI HASIL PAJAK ROKOK-PELAYANAN KESEHATAN	-	PP3 - Peningkatan Kualitas Pendidikan, Kesehatan, Produktivitas dan Daya Saing Ketenagakerjaan serta Pengentasan Kemiskinan 5. Menjaga kualitas sumber daya manusia dalam mengakses pendidikan, kesehatan dan daya beli	Petugas tenaga kesehatan, Ibu hamil,ibu bersalin,balita,lansia,penderita TB,ODHIV,Masyarakat,kader,lintas sektor,jejaring,anak sekolah di wilayah kerja UPT Puskesmas Karangketug		75.133.800,00	UPT PUSKESMAS KARANGKETUG
	1.02.02.2.02.0010	Pengelolaan Pelayanan Kesehatan Orang dengan Gangguan Jiwa Berat														

NO	KODE	URUSAN / BIDANG URUSAN / PROGRAM / KEGIATAN / SUB KEGIATAN	INDIKATOR PROGRAM / KEGIATAN / SUB KEGIATAN	TARGET AKHIR PERIODE RENSTRA OPD	REALISASI CAPAIAN RENJA OPD TAHUN 2023	PRAKIRAAN CAPAIAN TARGET RENJA OPD TAHUN 2024	CAPAIAN KINERJA DAN KERANGKA PENDANAAN						KELOMPOK SASARAN	PRAKIRAAN MAJU RENCANA TAHUN 2026		PERANGKAT DAERAH PENANGGUNG JAWAB
							TARGET 2025	PAGU INDIKATIF (Rp)	LOKASI	SUMBER DANA	PRIORITAS			TARGET	PAGU INDIKATIF (Rp)	
											NASIONAL	DAERAH				
1	2	3	4	5	6	7	8	9	10	11	12	13	14	15	16	17
			Jumlah Orang yang Mendapatkan Pelayanan Kesehatan Orang dengan Gangguan Jiwa Berat Sesuai Standar				44 Orang	2.000.000,00	Kota Pasuruan, Gadingrejo, Semua Kel/Desa	DAK NON FISIK-DANA BOK-BOK PUSKESMAS	-	PP3 - Peningkatan Kualitas Pendidikan, Kesehatan, Produktivitas dan Daya Saing Ketenagakerjaan serta Pengentasan Kemiskinan 5. Menjaga kualitas sumber daya manusia dalam mengakses pendidikan, kesehatan dan daya beli	Petugas tenaga kesehatan, Ibu hamil,ibu bersalin,balita,lansia,penderita TB,ODHIV,Masyarakat,kader,lintas sektor,jejaring,anak sekolah di wilayah kerja UPT Puskesmas Karangketug		2.100.000,00	UPT PUSKESMAS KARANGKETUG
	1.02.02.2.02.0011	Pengelolaan Pelayanan Kesehatan Orang Terduga Tuberkulosis														
			Jumlah Orang Terduga Menderita Tuberkulosis yang Mendapatkan Pelayanan Sesuai Standar				656 Orang	10.750.000,00	Kota Pasuruan, Gadingrejo, Semua Kel/Desa	PENDAPATAN BAGI HASIL PAJAK ROKOK-PELAYANAN KESEHATAN, DAK NON FISIK-DANA BOK-BOK PUSKESMAS	-	PP3 - Peningkatan Kualitas Pendidikan, Kesehatan, Produktivitas dan Daya Saing Ketenagakerjaan serta Pengentasan Kemiskinan 5. Menjaga kualitas sumber daya manusia dalam mengakses pendidikan, kesehatan dan daya beli	Petugas tenaga kesehatan, Ibu hamil,ibu bersalin,balita,lansia,penderita TB,ODHIV,Masyarakat,kader,lintas sektor,jejaring,anak sekolah di wilayah kerja UPT Puskesmas Karangketug		11.825.000,00	UPT PUSKESMAS KARANGKETUG
	1.02.02.2.02.0015	Pengelolaan Pelayanan Kesehatan Gizi Masyarakat														

NO	KODE	URUSAN / BIDANG URUSAN / PROGRAM / KEGIATAN / SUB KEGIATAN	INDIKATOR PROGRAM / KEGIATAN / SUB KEGIATAN	TARGET AKHIR PERIODE RENSTRA OPD	REALISASI CAPAIAN RENJA OPD TAHUN 2023	PRAKIRAAN CAPAIAN TARGET RENJA OPD TAHUN 2024	CAPAIAN KINERJA DAN KERANGKA PENDANAAN						KELOMPOK SASARAN	PRAKIRAAN MAJU RENCANA TAHUN 2026		PERANGKAT DAERAH PENANGGUNG JAWAB
							TARGET 2025	PAGU INDIKATIF (Rp)	LOKASI	SUMBER DANA	PRIORITAS			TARGET	PAGU INDIKATIF (Rp)	
											NASIONAL	DAERAH				
1	2	3	4	5	6	7	8	9	10	11	12	13	14	15	16	17
			Jumlah Dokumen Hasil Pengelolaan Pelayanan Kesehatan Gizi Masyarakat				60 Dokumen	535.878.000,00	Kota Pasuruan, Gadingrejo, Semua Kel/Desa	DANA TRANSFER UMUM-DANA ALOKASI UMUM, PENDAPATAN BAGI HASIL PAJAK ROKOK-PELAYANAN KESEHATAN, DAK NON FISIK-DANA BOK-BOK PUSKESMAS	-	PP3 - Peningkatan Kualitas Pendidikan, Kesehatan, Produktivitas dan Daya Saing Ketenagakerjaan serta Pengentasan Kemiskinan 5. Menjaga kualitas sumber daya manusia dalam mengakses pendidikan, kesehatan dan daya beli	Petugas tenaga kesehatan, Ibu hamil,ibu bersalin,balita,lansia,penderita TB,ODHIV,Masyarakat,kader,lintas sektor,jejaring,anak sekolah di wilayah kerja UPT Puskesmas Karangketug		562.671.900,00	UPT PUSKESMAS KARANGKETUG
	1.02.02.2.02.0016	Pengelolaan Pelayanan Kesehatan Kerja dan Olahraga														
			Jumlah Dokumen Hasil Pengelolaan Pelayanan Kesehatan Kerja dan Olahraga				4 Dokumen	44.800.000,00	Kota Pasuruan, Gadingrejo, Semua Kel/Desa	PENDAPATAN BAGI HASIL PAJAK ROKOK-PELAYANAN KESEHATAN	-	PP3 - Peningkatan Kualitas Pendidikan, Kesehatan, Produktivitas dan Daya Saing Ketenagakerjaan serta Pengentasan Kemiskinan 5. Menjaga kualitas sumber daya manusia dalam mengakses pendidikan, kesehatan dan daya beli	Petugas tenaga kesehatan, Ibu hamil,ibu bersalin,balita,lansia,penderita TB,ODHIV,Masyarakat,kader,lintas sektor,jejaring,anak sekolah di wilayah kerja UPT Puskesmas Karangketug		47.040.000,00	UPT PUSKESMAS KARANGKETUG
	1.02.02.2.02.0017	Pengelolaan Pelayanan Kesehatan Lingkungan														

NO	KODE	URUSAN / BIDANG URUSAN / PROGRAM / KEGIATAN / SUB KEGIATAN	INDIKATOR PROGRAM / KEGIATAN / SUB KEGIATAN	TARGET AKHIR PERIODE RENSTRA OPD	REALISASI CAPAIAN RENJA OPD TAHUN 2023	PRAKIRAAN CAPAIAN TARGET RENJA OPD TAHUN 2024	CAPAIAN KINERJA DAN KERANGKA PENDANAAN						KELOMPOK SASARAN	PRAKIRAAN MAJU RENCANA TAHUN 2026		PERANGKAT DAERAH PENANGGUNG JAWAB
							TARGET 2025	PAGU INDIKATIF (Rp)	LOKASI	SUMBER DANA	PRIORITAS			TARGET	PAGU INDIKATIF (Rp)	
											NASIONAL	DAERAH				
1	2	3	4	5	6	7	8	9	10	11	12	13	14	15	16	17
			Jumlah Dokumen Hasil Pengelolaan Pelayanan Kesehatan Lingkungan				4 Dokumen	46.330.000,00	Kota Pasuruan, Gadingrejo, Semua Kel/Desa	PENDAPATAN BAGI HASIL PAJAK ROKOK-PELAYANAN KESEHATAN, DAK NON FISIK-DANA BOK-BOK PUSKESMAS	-	PP3 - Peningkatan Kualitas Pendidikan, Kesehatan, Produktivitas dan Daya Saing Ketenagakerjaan serta Pengentasan Kemiskinan 5. Menjaga kualitas sumber daya manusia dalam mengakses pendidikan, kesehatan dan daya beli	Petugas tenaga kesehatan, Ibu hamil,ibu bersalin,balita,lansia,penderita TB,ODHIV,Masyarakat,kader,lintas sektor,jejaring,anak sekolah di wilayah kerja UPT Puskesmas Karangketug		48.646.500,00	UPT PUSKESMAS KARANGKETUG
	1.02.02.2.02.0020	Pengelolaan Surveilans Kesehatan														
			Jumlah Dokumen Hasil Pengelolaan Surveilans Kesehatan				1 Dokumen	24.540.000,00	Kota Pasuruan, Gadingrejo, Semua Kel/Desa	PENDAPATAN BAGI HASIL PAJAK ROKOK-PELAYANAN KESEHATAN, DAK NON FISIK-DANA BOK-BOK PUSKESMAS	-	PP3 - Peningkatan Kualitas Pendidikan, Kesehatan, Produktivitas dan Daya Saing Ketenagakerjaan serta Pengentasan Kemiskinan 5. Menjaga kualitas sumber daya manusia dalam mengakses pendidikan, kesehatan dan daya beli	Petugas tenaga kesehatan, Ibu hamil,ibu bersalin,balita,lansia,penderita TB,ODHIV,Masyarakat,kader,lintas sektor,jejaring,anak sekolah di wilayah kerja UPT Puskesmas Karangketug		25.767.000,00	UPT PUSKESMAS KARANGKETUG
	1.02.02.2.02.0025	Pelayanan Kesehatan Penyakit Menular dan Tidak Menular														

NO	KODE	URUSAN / BIDANG URUSAN / PROGRAM / KEGIATAN / SUB KEGIATAN	INDIKATOR PROGRAM / KEGIATAN / SUB KEGIATAN	TARGET AKHIR PERIODE RENSTRA OPD	REALISASI CAPAIAN RENJA OPD TAHUN 2023	PRAKIRAAN CAPAIAN TARGET RENJA OPD TAHUN 2024	CAPAIAN KINERJA DAN KERANGKA PENDANAAN						KELOMPOK SASARAN	PRAKIRAAN MAJU RENCANA TAHUN 2026		PERANGKAT DAERAH PENANGGUNG JAWAB
							TARGET 2025	PAGU INDIKATIF (Rp)	LOKASI	SUMBER DANA	PRIORITAS			TARGET	PAGU INDIKATIF (Rp)	
											NASIONAL	DAERAH				
1	2	3	4	5	6	7	8	9	10	11	12	13	14	15	16	17
			Jumlah Dokumen Hasil Pelayanan Kesehatan Penyakit Menular dan Tidak Menular				1 Dokumen	123.075.000,00	Kota Pasuruan, Gadingrejo, Semua Kel/Desa	PENDAPATAN BAGI HASIL PAJAK ROKOK-PELAYANAN KESEHATAN, DAK NON FISIK-DANA BOK-BOK PUSKESMAS	-	PP3 - Peningkatan Kualitas Pendidikan, Kesehatan, Produktivitas dan Daya Saing Ketenagakerjaan serta Pengentasan Kemiskinan 5. Menjaga kualitas sumber daya manusia dalam mengakses pendidikan, kesehatan dan daya beli	Petugas tenaga kesehatan, Ibu hamil,ibu bersalin,balita,lansia,penderita TB,ODHIV,Masyarakat,kader,lintas sektor,jejaring,anak sekolah di wilayah kerja UPT Puskesmas Karangketug		129.228.750,00	UPT PUSKESMAS KARANGKETUG
	1.02.02.2.02.0033	Operasional Pelayanan Puskesmas														
			Jumlah Dokumen Operasional Pelayanan Puskesmas				1 Dokumen	265.658.100,00	Kota Pasuruan, Gadingrejo, Semua Kel/Desa	DANA TRANSFER UMUM-DANA ALOKASI UMUM, DAK NON FISIK-DANA BOK-BOK PUSKESMAS	-	PP3 - Peningkatan Kualitas Pendidikan, Kesehatan, Produktivitas dan Daya Saing Ketenagakerjaan serta Pengentasan Kemiskinan 5. Menjaga kualitas sumber daya manusia dalam mengakses pendidikan, kesehatan dan daya beli	Petugas tenaga kesehatan, Ibu hamil,ibu bersalin,balita,lansia,penderita TB,ODHIV,Masyarakat,kader,lintas sektor,jejaring,anak sekolah di wilayah kerja UPT Puskesmas Karangketug		278.941.005,00	UPT PUSKESMAS KARANGKETUG
	1.02.02.2.02.0034	Operasional Pelayanan Fasilitas Kesehatan Lainnya														

NO	KODE	URUSAN / BIDANG URUSAN / PROGRAM / KEGIATAN / SUB KEGIATAN	INDIKATOR PROGRAM / KEGIATAN / SUB KEGIATAN	TARGET AKHIR PERIODE RENSTRA OPD	REALISASI CAPAIAN RENJA OPD TAHUN 2023	PRAKIRAAN CAPAIAN TARGET RENJA OPD TAHUN 2024	CAPAIAN KINERJA DAN KERANGKA PENDANAAN						KELOMPOK SASARAN	PRAKIRAAN MAJU RENCANA TAHUN 2026		PERANGKAT DAERAH PENANGGUNG JAWAB
							TARGET 2025	PAGU INDIKATIF (Rp)	LOKASI	SUMBER DANA	PRIORITAS			TARGET	PAGU INDIKATIF (Rp)	
											NASIONAL	DAERAH				
1	2	3	4	5	6	7	8	9	10	11	12	13	14	15	16	17
			Jumlah Dokumen Operasional Pelayanan Fasilitas Kesehatan Lainnya				1 Dokumen	4.575.000,00	Kota Pasuruan, Gadingrejo, Semua Kel/Desa	DAK NON FISIK-DANA BOK-BOK PUSKESMAS	-	PP3 - Peningkatan Kualitas Pendidikan, Kesehatan, Produktivitas dan Daya Saing Ketenagakerjaan serta Pengentasan Kemiskinan 5. Menjaga kualitas sumber daya manusia dalam mengakses pendidikan, kesehatan dan daya beli	Petugas tenaga kesehatan, Ibu hamil,ibu bersalin,balita,lansia,penderita TB,ODHIV,Masyarakat,kader,lintas sektor,jejaring,anak sekolah di wilayah kerja UPT Puskesmas Karangketug		4.803.750,00	UPT PUSKESMAS KARANGKETUG
	1.02.02.2.02.0036	Investigasi Awal Kejadian Tidak Diharapkan (Kejadian Ikutan Pasca Imunisasi dan Pemberian Obat Massal)														
			Jumlah Laporan Hasil Investigasi Awal Kejadian Tidak Diharapkan (Kejadian Ikutan Pasca Imunisasi dan Pemberian Obat Massal)				2 Laporan	1.000.000,00	Kota Pasuruan, Gadingrejo, Semua Kel/Desa	DAK NON FISIK-DANA BOK-BOK PUSKESMAS	-	PP3 - Peningkatan Kualitas Pendidikan, Kesehatan, Produktivitas dan Daya Saing Ketenagakerjaan serta Pengentasan Kemiskinan 5. Menjaga kualitas sumber daya manusia dalam mengakses pendidikan, kesehatan dan daya beli	Petugas tenaga kesehatan, Ibu hamil,ibu bersalin,balita,lansia,penderita TB,ODHIV,Masyarakat,kader,lintas sektor,jejaring,anak sekolah di wilayah kerja UPT Puskesmas Karangketug		1.050.000,00	UPT PUSKESMAS KARANGKETUG
	1.02.02.2.02.0040	Pengelolaan pelayanan kesehatan orang dengan Tuberkulosis														

NO	KODE	URUSAN / BIDANG URUSAN / PROGRAM / KEGIATAN / SUB KEGIATAN	INDIKATOR PROGRAM / KEGIATAN / SUB KEGIATAN	TARGET AKHIR PERIODE RENSTRA OPD	REALISASI CAPAIAN RENJA OPD TAHUN 2023	PRAKIRAAN CAPAIAN TARGET RENJA OPD TAHUN 2024	CAPAIAN KINERJA DAN KERANGKA PENDANAAN						KELOMPOK SASARAN	PRAKIRAAN MAJU RENCANA TAHUN 2026		PERANGKAT DAERAH PENANGGUNG JAWAB
							TARGET 2025	PAGU INDIKATIF (Rp)	LOKASI	SUMBER DANA	PRIORITAS			TARGET	PAGU INDIKATIF (Rp)	
											NASIONAL	DAERAH				
1	2	3	4	5	6	7	8	9	10	11	12	13	14	15	16	17
			Jumlah orang dengan Tuberkulosis yang mendapatkan pelayanan kesehatan sesuai standar				97 Orang	1.500.000,00	Kota Pasuruan, Gadingrejo, Semua Kel/Desa	DAK NON FISIK-DANA BOK-BOK PUSKESMAS	-	PP3 - Peningkatan Kualitas Pendidikan, Kesehatan, Produktivitas dan Daya Saing Ketenagakerjaan serta Pengentasan Kemiskinan 5. Menjaga kualitas sumber daya manusia dalam mengakses pendidikan, kesehatan dan daya beli	Petugas tenaga kesehatan, Ibu hamil,ibu bersalin,balita,lansia,penderita TB,ODHIV,Masyarakat,kader,lintas sektor,jejaring,anak sekolah di wilayah kerja UPT Puskesmas Karangketug		1.575.000,00	UPT PUSKESMAS KARANGKETUG
	1.02.02.2.02.0041	Pengelolaan pelayanan kesehatan orang dengan HIV (ODHIV)														
			Jumlah orang dengan HIV (ODHIV) yang mendapatkan pelayanan kesehatan sesuai standar				5 Orang	4.700.000,00	Kota Pasuruan, Gadingrejo, Semua Kel/Desa	PENDAPATAN BAGI HASIL PAJAK ROKOK-PELAYANAN KESEHATAN, DAK NON FISIK-DANA BOK-BOK PUSKESMAS	-	PP3 - Peningkatan Kualitas Pendidikan, Kesehatan, Produktivitas dan Daya Saing Ketenagakerjaan serta Pengentasan Kemiskinan 5. Menjaga kualitas sumber daya manusia dalam mengakses pendidikan, kesehatan dan daya beli	Petugas tenaga kesehatan, Ibu hamil,ibu bersalin,balita,lansia,penderita TB,ODHIV,Masyarakat,kader,lintas sektor,jejaring,anak sekolah di wilayah kerja UPT Puskesmas Karangketug		4.935.000,00	UPT PUSKESMAS KARANGKETUG
	1.02.02.2.02.0044	Pengelolaan Pelayanan Kesehatan Reproduksi														

NO	KODE	URUSAN / BIDANG URUSAN / PROGRAM / KEGIATAN / SUB KEGIATAN	INDIKATOR PROGRAM / KEGIATAN / SUB KEGIATAN	TARGET AKHIR PERIODE RENSTRA OPD	REALISASI CAPAIAN RENJA OPD TAHUN 2023	PRAKIRAAN CAPAIAN TARGET RENJA OPD TAHUN 2024	CAPAIAN KINERJA DAN KERANGKA PENDANAAN						KELOMPOK SASARAN	PRAKIRAAN MAJU RENCANA TAHUN 2026		PERANGKAT DAERAH PENANGGUNG JAWAB
							TARGET 2025	PAGU INDIKATIF (Rp)	LOKASI	SUMBER DANA	PRIORITAS			TARGET	PAGU INDIKATIF (Rp)	
											NASIONAL	DAERAH				
1	2	3	4	5	6	7	8	9	10	11	12	13	14	15	16	17
			Jumlah dokumen hasil pengelolaan pelayanan kesehatan reproduksi				4 Dokumen	4.800.000,00	Kota Pasuruan, Gadingrejo, Semua Kel/Desa	DAK NON FISIK-DANA BOK-BOK PUSKESMAS	-	PP3 - Peningkatan Kualitas Pendidikan, Kesehatan, Produktivitas dan Daya Saing Ketenagakerjaan serta Pengentasan Kemiskinan 5. Menjaga kualitas sumber daya manusia dalam mengakses pendidikan, kesehatan dan daya beli	Petugas tenaga kesehatan, Ibu hamil,ibu bersalin,balita,lansia,penderita TB,ODHIV,Masyarakat,kader,lintas sektor,jejaring,anak sekolah di wilayah kerja UPT Puskesmas Karangketug		5.040.000,00	UPT PUSKESMAS KARANGKETUG
	1.02.02.2.02.0046	Pengelolaan upaya kesehatan Ibu dan Anak														
			Jumlah dokumen hasil pengelolaan upaya kesehatan ibu dan anak				12 Dokumen	45.600.000,00	Kota Pasuruan, Gadingrejo, Semua Kel/Desa	DAK NON FISIK-DANA BOK-BOK PUSKESMAS	-	PP3 - Peningkatan Kualitas Pendidikan, Kesehatan, Produktivitas dan Daya Saing Ketenagakerjaan serta Pengentasan Kemiskinan 5. Menjaga kualitas sumber daya manusia dalam mengakses pendidikan, kesehatan dan daya beli	Petugas tenaga kesehatan, Ibu hamil,ibu bersalin,balita,lansia,penderita TB,ODHIV,Masyarakat,kader,lintas sektor,jejaring,anak sekolah di wilayah kerja UPT Puskesmas Karangketug		47.880.000,00	UPT PUSKESMAS KARANGKETUG
2.	**1.02.03**	**PROGRAM PENINGKATAN KAPASITAS SUMBER DAYA MANUSIA KESEHATAN**	***Persentase ketersediaan nakes yang berkualitas***	**100 %**			**100 %**	**25.340.000,00**						**100 %**	**26.607.000,00**	

NO	KODE	URUSAN / BIDANG URUSAN / PROGRAM / KEGIATAN / SUB KEGIATAN	INDIKATOR PROGRAM / KEGIATAN / SUB KEGIATAN	TARGET AKHIR PERIODE RENSTRA OPD	REALISASI CAPAIAN RENJA OPD TAHUN 2023	PRAKIRAAN CAPAIAN TARGET RENJA OPD TAHUN 2024	CAPAIAN KINERJA DAN KERANGKA PENDANAAN						KELOMPOK SASARAN	PRAKIRAAN MAJU RENCANA TAHUN 2026		PERANGKAT DAERAH PENANGGUNG JAWAB
							TARGET 2025	PAGU INDIKATIF (Rp)	LOKASI	SUMBER DANA	PRIORITAS			TARGET	PAGU INDIKATIF (Rp)	
											NASIONAL	DAERAH				
1	2	3	4	5	6	7	8	9	10	11	12	13	14	15	16	17
	1.02.03.2.03	Pengembangan Mutu dan Peningkatan Kompetensi Teknis Sumber Daya Manusia Kesehatan Tingkat Daerah Kabupaten/Kota	*Persentase SDM kesehatan yang mengikuti bimtek, diklat, kursus singkat, simposium dan seminar terkait keilmuan bidang kesehatan (SDM Kesehatan)*	-			70 %	25.340.000,00			-	PP3 - Peningkatan Kualitas Pendidikan, Kesehatan, Produktivitas dan Daya Saing Ketenagakerjaan serta Pengentasan Kemiskinan 5. Menjaga kualitas sumber daya manusia dalam mengakses pendidikan, kesehatan dan daya beli	Seluruh karyawan UPT Puskesmas Karangketug	-	26.607.000,00	UPT PUSKESMAS KARANGKETUG
	1.02.03.2.03.0001	Pengembangan Mutu dan Peningkatan Kompetensi Teknis Sumber Daya Manusia Kesehatan Tingkat Daerah Kabupaten/Kota														
			Jumlah Sumber Daya Manusia Kesehatan Tingkat Daerah Kabupaten/Kota yang Ditingkatkan Mutu dan Kompetensinya				55 Orang	25.340.000,00	Kota Pasuruan, Gadingrejo, Semua Kel/Desa	PENDAPATAN BAGI HASIL PAJAK ROKOK-PELAYANAN KESEHATAN	-	PP3 - Peningkatan Kualitas Pendidikan, Kesehatan, Produktivitas dan Daya Saing Ketenagakerjaan serta Pengentasan Kemiskinan 5. Menjaga kualitas sumber daya manusia dalam mengakses pendidikan, kesehatan dan daya beli	Seluruh karyawan UPT Puskesmas Karangketug		26.607.000,00	UPT PUSKESMAS KARANGKETUG
3.	**1.02.05**	**PROGRAM PEMBERDAYAAN MASYARAKAT BIDANG KESEHATAN**	***Persentase kelurahan siaga aktif Purnama Mandiri***	**70 %**			**70 %**	**587.615.000,00**						**70 %**	**664.852.650,00**	

NO	KODE	URUSAN / BIDANG URUSAN / PROGRAM / KEGIATAN / SUB KEGIATAN	INDIKATOR PROGRAM / KEGIATAN / SUB KEGIATAN	TARGET AKHIR PERIODE RENSTRA OPD	REALISASI CAPAIAN RENJA OPD TAHUN 2023	PRAKIRAAN CAPAIAN TARGET RENJA OPD TAHUN 2024	CAPAIAN KINERJA DAN KERANGKA PENDANAAN						KELOMPOK SASARAN	PRAKIRAAN MAJU RENCANA TAHUN 2026		PERANGKAT DAERAH PENANGGUNG JAWAB
							TARGET 2025	PAGU INDIKATIF (Rp)	LOKASI	SUMBER DANA	PRIORITAS			TARGET	PAGU INDIKATIF (Rp)	
											NASIONAL	DAERAH				
1	2	3	4	5	6	7	8	9	10	11	12	13	14	15	16	17
	1.02.05.2.01	Advokasi, Pemberdayaan, Kemitraan, Peningkatan Peran serta Masyarakat dan Lintas Sektor Tingkat Daerah Kabupaten/Kota	*Jumlah kebijakan terkait Germas yang dikeluarkan oleh Kepala Daerah di 5 kluster*	-			2 kebijakan	473.495.000,00			-	PP3 - Peningkatan Kualitas Pendidikan, Kesehatan, Produktivitas dan Daya Saing Ketenagakerjaan serta Pengentasan Kemiskinan 5. Menjaga kualitas sumber daya manusia dalam mengakses pendidikan, kesehatan dan daya beli	Masyarakat, kader, guru UKS	-	545.026.650,00	UPT PUSKESMAS KARANGKETUG
	1.02.05.2.01.0001	Peningkatan Upaya Promosi Kesehatan, Advokasi, Kemitraan dan Pemberdayaan Masyarakat														
			Jumlah Dokumen Promosi Kesehatan, Advokasi, Kemitraan dan Pemberdayaan Masyarakat				4 Dokumen	473.495.000,00	Kota Pasuruan, Gadingrejo, Semua Kel/Desa	PENDAPATAN BAGI HASIL PAJAK ROKOK-PELAYANAN KESEHATAN	-	PP3 - Peningkatan Kualitas Pendidikan, Kesehatan, Produktivitas dan Daya Saing Ketenagakerjaan serta Pengentasan Kemiskinan 5. Menjaga kualitas sumber daya manusia dalam mengakses pendidikan, kesehatan dan daya beli	Masyarakat, kader, guru UKS		545.026.650,00	UPT PUSKESMAS KARANGKETUG

NO	KODE	URUSAN / BIDANG URUSAN / PROGRAM / KEGIATAN / SUB KEGIATAN	INDIKATOR PROGRAM / KEGIATAN / SUB KEGIATAN	TARGET AKHIR PERIODE RENSTRA OPD	REALISASI CAPAIAN RENJA OPD TAHUN 2023	PRAKIRAAN CAPAIAN TARGET RENJA OPD TAHUN 2024	CAPAIAN KINERJA DAN KERANGKA PENDANAAN						KELOMPOK SASARAN	PRAKIRAAN MAJU RENCANA TAHUN 2026		PERANGKAT DAERAH PENANGGUNG JAWAB
							TARGET 2025	PAGU INDIKATIF (Rp)	LOKASI	SUMBER DANA	PRIORITAS			TARGET	PAGU INDIKATIF (Rp)	
											NASIONAL	DAERAH				
1	2	3	4	5	6	7	8	9	10	11	12	13	14	15	16	17
	1.02.05.2.02	Pelaksanaan Sehat dalam rangka Promotif Preventif Tingkat Daerah Kabupaten/Kota	*Persentase rumah tangga sehat*	-			62 %	39.450.000,00			-	PP3 - Peningkatan Kualitas Pendidikan, Kesehatan, Produktivitas dan Daya Saing Ketenagakerjaan serta Pengentasan Kemiskinan 5. Menjaga kualitas sumber daya manusia dalam mengakses pendidikan, kesehatan dan daya beli	Masyarakat di wilayah kerja UPT Puskesmas Karangketug	-	41.422.500,00	UPT PUSKESMAS KARANGKETUG
	1.02.05.2.02.0001	Penyelenggaraan Promosi Kesehatan dan Gerakan Hidup Bersih dan Sehat														
			Jumlah Dokumen Hasil Penyelenggaraan Promosi Kesehatan dan Gerakan Hidup Bersih dan Sehat				2 Dokumen	39.450.000,00	Kota Pasuruan, Gadingrejo, Semua Kel/Desa	PENDAPATAN BAGI HASIL PAJAK ROKOK-PELAYANAN KESEHATAN	-	PP3 - Peningkatan Kualitas Pendidikan, Kesehatan, Produktivitas dan Daya Saing Ketenagakerjaan serta Pengentasan Kemiskinan 5. Menjaga kualitas sumber daya manusia dalam mengakses pendidikan, kesehatan dan daya beli	Masyarakat di wilayah kerja UPT Puskesmas Karangketug		41.422.500,00	UPT PUSKESMAS KARANGKETUG

NO	KODE	URUSAN / BIDANG URUSAN / PROGRAM / KEGIATAN / SUB KEGIATAN	INDIKATOR PROGRAM / KEGIATAN / SUB KEGIATAN	TARGET AKHIR PERIODE RENSTRA OPD	REALISASI CAPAIAN RENJA OPD TAHUN 2023	PRAKIRAAN CAPAIAN TARGET RENJA OPD TAHUN 2024	CAPAIAN KINERJA DAN KERANGKA PENDANAAN						KELOMPOK SASARAN	PRAKIRAAN MAJU RENCANA TAHUN 2026		PERANGKAT DAERAH PENANGGUNG JAWAB
							TARGET 2025	PAGU INDIKATIF (Rp)	LOKASI	SUMBER DANA	PRIORITAS			TARGET	PAGU INDIKATIF (Rp)	
											NASIONAL	DAERAH				
1	2	3	4	5	6	7	8	9	10	11	12	13	14	15	16	17
	1.02.05.2.03	Pengembangan dan Pelaksanaan Upaya Kesehatan Bersumber Daya Masyarakat (UKBM) Tingkat Daerah Kabupaten/Kota	*Persentase UKBM dengan strata Purnama dan Mandiri*	-			94 %	74.670.000,00			-	PP3 - Peningkatan Kualitas Pendidikan, Kesehatan, Produktivitas dan Daya Saing Ketenagakerjaan serta Pengentasan Kemiskinan 5. Menjaga kualitas sumber daya manusia dalam mengakses pendidikan, kesehatan dan daya beli	Masyarakat, kader kesehatan di wilayah kerja UPT Puskesmas Karangketug	-	78.403.500,00	UPT PUSKESMAS KARANGKETUG
	1.02.05.2.03.0001	Bimbingan Teknis dan Supervisi Pengembangan dan Pelaksanaan Upaya Kesehatan Bersumber Daya Masyarakat (UKBM)														
			Jumlah Dokumen Hasil Bimbingan Teknis dan Supervisi Upaya Kesehatan Bersumber Daya Masyarakat (UKBM)				4 Dokumen	74.670.000,00	Kota Pasuruan, Gadingrejo, Semua Kel/Desa	PENDAPATAN BAGI HASIL PAJAK ROKOK-PELAYANAN KESEHATAN, DAK NON FISIK-DANA BOK-BOK PUSKESMAS	-	PP3 - Peningkatan Kualitas Pendidikan, Kesehatan, Produktivitas dan Daya Saing Ketenagakerjaan serta Pengentasan Kemiskinan 5. Menjaga kualitas sumber daya manusia dalam mengakses pendidikan, kesehatan dan daya beli	Masyarakat, kader kesehatan di wilayah kerja UPT Puskesmas Karangketug		78.403.500,00	UPT PUSKESMAS KARANGKETUG
		UPT PUSKESMAS GADINGREJO						**2.782.817.100,00**							**2.927.454.705,00**	
	1	**URUSAN PEMERINTAHAN WAJIB YANG BERKAITAN DENGAN PELAYANAN DASAR**						**2.782.817.100,00**							**2.927.454.705,00**	
	1.02	**URUSAN PEMERINTAHAN BIDANG KESEHATAN**						**2.782.817.100,00**							**2.927.454.705,00**	
1.	**1.02.02**	**PROGRAM PEMENUHAN UPAYA KESEHATAN PERORANGAN DAN UPAYA KESEHATAN MASYARAKAT**	***Persentase pemenuhan UKP (Upaya Kesehatan Perorangan) dan UKM (Upaya Kesehatan Masyarakat)***	**100 %**			**100 %**	**1.967.713.500,00**						**100 %**	**2.071.847.925,00**	

NO	KODE	URUSAN / BIDANG URUSAN / PROGRAM / KEGIATAN / SUB KEGIATAN	INDIKATOR PROGRAM / KEGIATAN / SUB KEGIATAN	TARGET AKHIR PERIODE RENSTRA OPD	REALISASI CAPAIAN RENJA OPD TAHUN 2023	PRAKIRAAN CAPAIAN TARGET RENJA OPD TAHUN 2024	CAPAIAN KINERJA DAN KERANGKA PENDANAAN						KELOMPOK SASARAN	PRAKIRAAN MAJU RENCANA TAHUN 2026		PERANGKAT DAERAH PENANGGUNG JAWAB
							TARGET 2025	PAGU INDIKATIF (Rp)	LOKASI	SUMBER DANA	PRIORITAS			TARGET	PAGU INDIKATIF (Rp)	
											NASIONAL	DAERAH				
1	2	3	4	5	6	7	8	9	10	11	12	13	14	15	16	17
	1.02.02.2.02	Penyediaan Layanan Kesehatan untuk UKM dan UKP Rujukan Tingkat Daerah Kabupaten/Kota	*Persentase pemenuhan UKP (Upaya Kesehatan Perorangan) dan UKM (Upaya Kesehatan Masyarakat)*	-			100 %	1.967.713.500,00			-	PP3 - Peningkatan Kualitas Pendidikan, Kesehatan, Produktivitas dan Daya Saing Ketenagakerjaan serta Pengentasan Kemiskinan 5. Menjaga kualitas sumber daya manusia dalam mengakses pendidikan, kesehatan dan daya beli	Ibu Hamil, ibu bersalin, ibu balita, kader, masyarakat, petugas	-	2.071.847.925,00	UPT PUSKESMAS GADINGREJO
	1.02.02.2.02.0001	Pengelolaan Pelayanan Kesehatan Ibu Hamil														
			Jumlah Ibu Hamil yang Mendapatkan Pelayanan Kesehatan Sesuai Standar				521 Orang	29.820.000,00	Kota Pasuruan, Gadingrejo, Gentong Kota Pasuruan, Gadingrejo, Sebani Kota Pasuruan, Gadingrejo, Bukir Kota Pasuruan, Gadingrejo, Gadingrejo	PENDAPATAN BAGI HASIL PAJAK ROKOK-PELAYANAN KESEHATAN, DAK NON FISIK-DANA BOK-BOK PUSKESMAS	-	PP3 - Peningkatan Kualitas Pendidikan, Kesehatan, Produktivitas dan Daya Saing Ketenagakerjaan serta Pengentasan Kemiskinan 5. Menjaga kualitas sumber daya manusia dalam mengakses pendidikan, kesehatan dan daya beli	Ibu Hamil, ibu bersalin, ibu balita, kader, masyarakat, petugas		31.311.000,00	UPT PUSKESMAS GADINGREJO
	1.02.02.2.02.0002	Pengelolaan Pelayanan Kesehatan Ibu Bersalin														

NO	KODE	URUSAN / BIDANG URUSAN / PROGRAM / KEGIATAN / SUB KEGIATAN	INDIKATOR PROGRAM / KEGIATAN / SUB KEGIATAN	TARGET AKHIR PERIODE RENSTRA OPD	REALISASI CAPAIAN RENJA OPD TAHUN 2023	PRAKIRAAN CAPAIAN TARGET RENJA OPD TAHUN 2024	CAPAIAN KINERJA DAN KERANGKA PENDANAAN						KELOMPOK SASARAN	PRAKIRAAN MAJU RENCANA TAHUN 2026		PERANGKAT DAERAH PENANGGUNG JAWAB
							TARGET 2025	PAGU INDIKATIF (Rp)	LOKASI	SUMBER DANA	PRIORITAS			TARGET	PAGU INDIKATIF (Rp)	
											NASIONAL	DAERAH				
1	2	3	4	5	6	7	8	9	10	11	12	13	14	15	16	17
			Jumlah Ibu Bersalin yang Mendapatkan Pelayanan Kesehatan Sesuai Standar				498 Orang	53.230.000,00	Kota Pasuruan, Gadingrejo, Gentong Kota Pasuruan, Gadingrejo, Sebani Kota Pasuruan, Gadingrejo, Bukir Kota Pasuruan, Gadingrejo, Gadingrejo	PENDAPATAN BAGI HASIL PAJAK ROKOK-PELAYANAN KESEHATAN, DAK NON FISIK-DANA BOK-BOK PUSKESMAS	-	PP3 - Peningkatan Kualitas Pendidikan, Kesehatan, Produktivitas dan Daya Saing Ketenagakerjaan serta Pengentasan Kemiskinan 5. Menjaga kualitas sumber daya manusia dalam mengakses pendidikan, kesehatan dan daya beli	Ibu Hamil, ibu bersalin, ibu balita, kader, masyarakat, petugas		55.891.500,00	UPT PUSKESMAS GADINGREJO
	1.02.02.2.02.0005	Pengelolaan Pelayanan Kesehatan pada Usia Pendidikan Dasar														
			Jumlah Anak Usia Pendidikan Dasar yang Mendapatkan Pelayanan Kesehatan Sesuai Standar				2259 Orang	25.975.000,00	Kota Pasuruan, Gadingrejo, Gentong Kota Pasuruan, Gadingrejo, Sebani Kota Pasuruan, Gadingrejo, Bukir Kota Pasuruan, Gadingrejo, Gadingrejo	PENDAPATAN BAGI HASIL PAJAK ROKOK-PELAYANAN KESEHATAN, DAK NON FISIK-DANA BOK-BOK PUSKESMAS	-	PP3 - Peningkatan Kualitas Pendidikan, Kesehatan, Produktivitas dan Daya Saing Ketenagakerjaan serta Pengentasan Kemiskinan 5. Menjaga kualitas sumber daya manusia dalam mengakses pendidikan, kesehatan dan daya beli	Ibu Hamil, ibu bersalin, ibu balita, kader, masyarakat, petugas		33.022.500,00	UPT PUSKESMAS GADINGREJO
	1.02.02.2.02.0006	Pengelolaan Pelayanan Kesehatan pada Usia Produktif														

NO	KODE	URUSAN / BIDANG URUSAN / PROGRAM / KEGIATAN / SUB KEGIATAN	INDIKATOR PROGRAM / KEGIATAN / SUB KEGIATAN	TARGET AKHIR PERIODE RENSTRA OPD	REALISASI CAPAIAN RENJA OPD TAHUN 2023	PRAKIRAAN CAPAIAN TARGET RENJA OPD TAHUN 2024	CAPAIAN KINERJA DAN KERANGKA PENDANAAN						KELOMPOK SASARAN	PRAKIRAAN MAJU RENCANA TAHUN 2026		PERANGKAT DAERAH PENANGGUNG JAWAB
							TARGET 2025	PAGU INDIKATIF (Rp)	LOKASI	SUMBER DANA	PRIORITAS			TARGET	PAGU INDIKATIF (Rp)	
											NASIONAL	DAERAH				
1	2	3	4	5	6	7	8	9	10	11	12	13	14	15	16	17
			Jumlah Penduduk Usia Produktif yang Mendapatkan Pelayanan Kesehatan Sesuai Standar				16469 Orang	113.210.000,00	Kota Pasuruan, Gadingrejo, Gentong Kota Pasuruan, Gadingrejo, Sebani Kota Pasuruan, Gadingrejo, Bukir Kota Pasuruan, Gadingrejo, Gadingrejo	PENDAPATAN BAGI HASIL PAJAK ROKOK-PELAYANAN KESEHATAN	-	PP3 - Peningkatan Kualitas Pendidikan, Kesehatan, Produktivitas dan Daya Saing Ketenagakerjaan serta Pengentasan Kemiskinan 5. Menjaga kualitas sumber daya manusia dalam mengakses pendidikan, kesehatan dan daya beli	Ibu Hamil, ibu bersalin, ibu balita, kader, masyarakat, petugas		118.870.500,00	UPT PUSKESMAS GADINGREJO
	1.02.02.2.02.0007	Pengelolaan Pelayanan Kesehatan pada Usia Lanjut														
			Jumlah Penduduk Usia Lanjut yang Mendapatkan Pelayanan Kesehatan Sesuai Standar				2968 Orang	34.700.000,00	Kota Pasuruan, Gadingrejo, Gentong Kota Pasuruan, Gadingrejo, Sebani Kota Pasuruan, Gadingrejo, Bukir Kota Pasuruan, Gadingrejo, Gadingrejo	PENDAPATAN BAGI HASIL PAJAK ROKOK-PELAYANAN KESEHATAN	-	PP3 - Peningkatan Kualitas Pendidikan, Kesehatan, Produktivitas dan Daya Saing Ketenagakerjaan serta Pengentasan Kemiskinan 5. Menjaga kualitas sumber daya manusia dalam mengakses pendidikan, kesehatan dan daya beli	Ibu Hamil, ibu bersalin, ibu balita, kader, masyarakat, petugas		36.435.000,00	UPT PUSKESMAS GADINGREJO
	1.02.02.2.02.0010	Pengelolaan Pelayanan Kesehatan Orang dengan Gangguan Jiwa Berat														

NO	KODE	URUSAN / BIDANG URUSAN / PROGRAM / KEGIATAN / SUB KEGIATAN	INDIKATOR PROGRAM / KEGIATAN / SUB KEGIATAN	TARGET AKHIR PERIODE RENSTRA OPD	REALISASI CAPAIAN RENJA OPD TAHUN 2023	PRAKIRAAN CAPAIAN TARGET RENJA OPD TAHUN 2024	CAPAIAN KINERJA DAN KERANGKA PENDANAAN						KELOMPOK SASARAN	PRAKIRAAN MAJU RENCANA TAHUN 2026		PERANGKAT DAERAH PENANGGUNG JAWAB
							TARGET 2025	PAGU INDIKATIF (Rp)	LOKASI	SUMBER DANA	PRIORITAS			TARGET	PAGU INDIKATIF (Rp)	
											NASIONAL	DAERAH				
1	2	3	4	5	6	7	8	9	10	11	12	13	14	15	16	17
			Jumlah Orang yang Mendapatkan Pelayanan Kesehatan Orang dengan Gangguan Jiwa Berat Sesuai Standar				48 Orang	11.217.000,00	Kota Pasuruan, Gadingrejo, Gentong Kota Pasuruan, Gadingrejo, Sebani Kota Pasuruan, Gadingrejo, Bukir Kota Pasuruan, Gadingrejo, Gadingrejo	PENDAPATAN BAGI HASIL PAJAK ROKOK-PELAYANAN KESEHATAN	-	PP3 - Peningkatan Kualitas Pendidikan, Kesehatan, Produktivitas dan Daya Saing Ketenagakerjaan serta Pengentasan Kemiskinan 5. Menjaga kualitas sumber daya manusia dalam mengakses pendidikan, kesehatan dan daya beli	Ibu Hamil, ibu bersalin, ibu balita, kader, masyarakat, petugas		11.777.850,00	UPT PUSKESMAS GADINGREJO
	1.02.02.2.02.0011	Pengelolaan Pelayanan Kesehatan Orang Terduga Tuberkulosis														
			Jumlah Orang Terduga Menderita Tuberkulosis yang Mendapatkan Pelayanan Sesuai Standar				709 Orang	20.500.000,00	Kota Pasuruan, Gadingrejo, Gentong Kota Pasuruan, Gadingrejo, Sebani Kota Pasuruan, Gadingrejo, Bukir Kota Pasuruan, Gadingrejo, Gadingrejo	PENDAPATAN BAGI HASIL PAJAK ROKOK-PELAYANAN KESEHATAN, DAK NON FISIK-DANA BOK-BOK PUSKESMAS	-	PP3 - Peningkatan Kualitas Pendidikan, Kesehatan, Produktivitas dan Daya Saing Ketenagakerjaan serta Pengentasan Kemiskinan 5. Menjaga kualitas sumber daya manusia dalam mengakses pendidikan, kesehatan dan daya beli	Ibu Hamil, ibu bersalin, ibu balita, kader, masyarakat, petugas		21.525.000,00	UPT PUSKESMAS GADINGREJO
	1.02.02.2.02.0015	Pengelolaan Pelayanan Kesehatan Gizi Masyarakat														

NO	KODE	URUSAN / BIDANG URUSAN / PROGRAM / KEGIATAN / SUB KEGIATAN	INDIKATOR PROGRAM / KEGIATAN / SUB KEGIATAN	TARGET AKHIR PERIODE RENSTRA OPD	REALISASI CAPAIAN RENJA OPD TAHUN 2023	PRAKIRAAN CAPAIAN TARGET RENJA OPD TAHUN 2024	CAPAIAN KINERJA DAN KERANGKA PENDANAAN						KELOMPOK SASARAN	PRAKIRAAN MAJU RENCANA TAHUN 2026		PERANGKAT DAERAH PENANGGUNG JAWAB
							TARGET 2025	PAGU INDIKATIF (Rp)	LOKASI	SUMBER DANA	PRIORITAS			TARGET	PAGU INDIKATIF (Rp)	
											NASIONAL	DAERAH				
1	2	3	4	5	6	7	8	9	10	11	12	13	14	15	16	17
			Jumlah Dokumen Hasil Pengelolaan Pelayanan Kesehatan Gizi Masyarakat				60 Dokumen	958.757.200,00	Kota Pasuruan, Gadingrejo, Gentong Kota Pasuruan, Gadingrejo, Sebani Kota Pasuruan, Gadingrejo, Bukir Kota Pasuruan, Gadingrejo, Gadingrejo	DANA TRANSFER UMUM-DANA ALOKASI UMUM, PENDAPATAN BAGI HASIL PAJAK ROKOK-PELAYANAN KESEHATAN, DAK NON FISIK-DANA BOK-BOK PUSKESMAS	-	PP3 - Peningkatan Kualitas Pendidikan, Kesehatan, Produktivitas dan Daya Saing Ketenagakerjaan serta Pengentasan Kemiskinan 5. Menjaga kualitas sumber daya manusia dalam mengakses pendidikan, kesehatan dan daya beli	Ibu Hamil, ibu bersalin, ibu balita, kader, masyarakat, petugas		1.006.695.060,00	UPT PUSKESMAS GADINGREJO
	1.02.02.2.02.0016	Pengelolaan Pelayanan Kesehatan Kerja dan Olahraga														
			Jumlah Dokumen Hasil Pengelolaan Pelayanan Kesehatan Kerja dan Olahraga				4 Dokumen	66.650.000,00	Kota Pasuruan, Gadingrejo, Gentong Kota Pasuruan, Gadingrejo, Sebani Kota Pasuruan, Gadingrejo, Bukir Kota Pasuruan, Gadingrejo, Gadingrejo	PENDAPATAN BAGI HASIL PAJAK ROKOK-PELAYANAN KESEHATAN	-	PP3 - Peningkatan Kualitas Pendidikan, Kesehatan, Produktivitas dan Daya Saing Ketenagakerjaan serta Pengentasan Kemiskinan 5. Menjaga kualitas sumber daya manusia dalam mengakses pendidikan, kesehatan dan daya beli	Ibu Hamil, ibu bersalin, ibu balita, kader, masyarakat, petugas		69.982.500,00	UPT PUSKESMAS GADINGREJO
	1.02.02.2.02.0017	Pengelolaan Pelayanan Kesehatan Lingkungan														

NO	KODE	URUSAN / BIDANG URUSAN / PROGRAM / KEGIATAN / SUB KEGIATAN	INDIKATOR PROGRAM / KEGIATAN / SUB KEGIATAN	TARGET AKHIR PERIODE RENSTRA OPD	REALISASI CAPAIAN RENJA OPD TAHUN 2023	PRAKIRAAN CAPAIAN TARGET RENJA OPD TAHUN 2024	CAPAIAN KINERJA DAN KERANGKA PENDANAAN						KELOMPOK SASARAN	PRAKIRAAN MAJU RENCANA TAHUN 2026		PERANGKAT DAERAH PENANGGUNG JAWAB
							TARGET 2025	PAGU INDIKATIF (Rp)	LOKASI	SUMBER DANA	PRIORITAS			TARGET	PAGU INDIKATIF (Rp)	
											NASIONAL	DAERAH				
1	2	3	4	5	6	7	8	9	10	11	12	13	14	15	16	17
			Jumlah Dokumen Hasil Pengelolaan Pelayanan Kesehatan Lingkungan				4 Dokumen	42.620.000,00	Kota Pasuruan, Gadingrejo, Gentong Kota Pasuruan, Gadingrejo, Bukir Kota Pasuruan, Gadingrejo, Gadingrejo	DANA TRANSFER UMUM-DANA ALOKASI UMUM, PENDAPATAN BAGI HASIL PAJAK ROKOK-PELAYANAN KESEHATAN, DAK NON FISIK-DANA BOK-BOK PUSKESMAS	-	PP3 - Peningkatan Kualitas Pendidikan, Kesehatan, Produktivitas dan Daya Saing Ketenagakerjaan serta Pengentasan Kemiskinan 5. Menjaga kualitas sumber daya manusia dalam mengakses pendidikan, kesehatan dan daya beli	Ibu Hamil, ibu bersalin, ibu balita, kader, masyarakat, petugas		44.751.000,00	UPT PUSKESMAS GADINGREJO
	1.02.02.2.02.0019	Pengelolaan Pelayanan Kesehatan Tradisional, Akupuntur, Asuhan Mandiri, dan Tradisional Lainnya														
			Jumlah Dokumen Hasil Pengelolaan Pelayanan Kesehatan Tradisional, Akupuntur, Asuhan Mandiri dan Tradisional Lainnya				1 Dokumen	5.695.000,00	Kota Pasuruan, Gadingrejo, Gentong Kota Pasuruan, Gadingrejo, Sebani Kota Pasuruan, Gadingrejo, Bukir Kota Pasuruan, Gadingrejo, Gadingrejo	PENDAPATAN BAGI HASIL PAJAK ROKOK-PELAYANAN KESEHATAN	-	PP3 - Peningkatan Kualitas Pendidikan, Kesehatan, Produktivitas dan Daya Saing Ketenagakerjaan serta Pengentasan Kemiskinan 5. Menjaga kualitas sumber daya manusia dalam mengakses pendidikan, kesehatan dan daya beli	Ibu Hamil, ibu bersalin, ibu balita, kader, masyarakat, petugas		5.979.750,00	UPT PUSKESMAS GADINGREJO
	1.02.02.2.02.0020	Pengelolaan Surveilans Kesehatan														

NO	KODE	URUSAN / BIDANG URUSAN / PROGRAM / KEGIATAN / SUB KEGIATAN	INDIKATOR PROGRAM / KEGIATAN / SUB KEGIATAN	TARGET AKHIR PERIODE RENSTRA OPD	REALISASI CAPAIAN RENJA OPD TAHUN 2023	PRAKIRAAN CAPAIAN TARGET RENJA OPD TAHUN 2024	CAPAIAN KINERJA DAN KERANGKA PENDANAAN						KELOMPOK SASARAN	PRAKIRAAN MAJU RENCANA TAHUN 2026		PERANGKAT DAERAH PENANGGUNG JAWAB
							TARGET 2025	PAGU INDIKATIF (Rp)	LOKASI	SUMBER DANA	PRIORITAS			TARGET	PAGU INDIKATIF (Rp)	
											NASIONAL	DAERAH				
1	2	3	4	5	6	7	8	9	10	11	12	13	14	15	16	17
			Jumlah Dokumen Hasil Pengelolaan Surveilans Kesehatan				1 Dokumen	52.100.000,00	Kota Pasuruan, Gadingrejo, Gentong Kota Pasuruan, Gadingrejo, Sebani Kota Pasuruan, Gadingrejo, Bukir Kota Pasuruan, Gadingrejo, Gadingrejo	PENDAPATAN BAGI HASIL PAJAK ROKOK-PELAYANAN KESEHATAN, DAK NON FISIK-DANA BOK-BOK PUSKESMAS	-	PP3 - Peningkatan Kualitas Pendidikan, Kesehatan, Produktivitas dan Daya Saing Ketenagakerjaan serta Pengentasan Kemiskinan 5. Menjaga kualitas sumber daya manusia dalam mengakses pendidikan, kesehatan dan daya beli	Ibu Hamil, ibu bersalin, ibu balita, kader, masyarakat, petugas		54.705.000,00	UPT PUSKESMAS GADINGREJO
	1.02.02.2.02.0025	Pelayanan Kesehatan Penyakit Menular dan Tidak Menular														
			Jumlah Dokumen Hasil Pelayanan Kesehatan Penyakit Menular dan Tidak Menular				1 Dokumen	179.313.200,00	Kota Pasuruan, Gadingrejo, Gentong Kota Pasuruan, Gadingrejo, Sebani Kota Pasuruan, Gadingrejo, Bukir Kota Pasuruan, Gadingrejo, Gadingrejo	PENDAPATAN BAGI HASIL PAJAK ROKOK-PELAYANAN KESEHATAN, DAK NON FISIK-DANA BOK-BOK PUSKESMAS	-	PP3 - Peningkatan Kualitas Pendidikan, Kesehatan, Produktivitas dan Daya Saing Ketenagakerjaan serta Pengentasan Kemiskinan 5. Menjaga kualitas sumber daya manusia dalam mengakses pendidikan, kesehatan dan daya beli	Ibu Hamil, ibu bersalin, ibu balita, kader, masyarakat, petugas		188.278.860,00	UPT PUSKESMAS GADINGREJO
	1.02.02.2.02.0033	Operasional Pelayanan Puskesmas														

NO	KODE	URUSAN / BIDANG URUSAN / PROGRAM / KEGIATAN / SUB KEGIATAN	INDIKATOR PROGRAM / KEGIATAN / SUB KEGIATAN	TARGET AKHIR PERIODE RENSTRA OPD	REALISASI CAPAIAN RENJA OPD TAHUN 2023	PRAKIRAAN CAPAIAN TARGET RENJA OPD TAHUN 2024	CAPAIAN KINERJA DAN KERANGKA PENDANAAN						KELOMPOK SASARAN	PRAKIRAAN MAJU RENCANA TAHUN 2026		PERANGKAT DAERAH PENANGGUNG JAWAB
							TARGET 2025	PAGU INDIKATIF (Rp)	LOKASI	SUMBER DANA	PRIORITAS			TARGET	PAGU INDIKATIF (Rp)	
											NASIONAL	DAERAH				
1	2	3	4	5	6	7	8	9	10	11	12	13	14	15	16	17
			Jumlah Dokumen Operasional Pelayanan Puskesmas				12 Dokumen	291.641.100,00	Kota Pasuruan, Gadingrejo, Gentong Kota Pasuruan, Gadingrejo, Sebani Kota Pasuruan, Gadingrejo, Bukir Kota Pasuruan, Gadingrejo, Gadingrejo	DANA TRANSFER UMUM-DANA ALOKASI UMUM, DAK NON FISIK-DANA BOK-BOK PUSKESMAS	-	PP3 - Peningkatan Kualitas Pendidikan, Kesehatan, Produktivitas dan Daya Saing Ketenagakerjaan serta Pengentasan Kemiskinan 5. Menjaga kualitas sumber daya manusia dalam mengakses pendidikan, kesehatan dan daya beli	Ibu Hamil, ibu bersalin, ibu balita, kader, masyarakat, petugas		306.223.155,00	UPT PUSKESMAS GADINGREJO
	1.02.02.2.02.0034	Operasional Pelayanan Fasilitas Kesehatan Lainnya														
			Jumlah Dokumen Operasional Pelayanan Fasilitas Kesehatan Lainnya				1 Dokumen	5.715.000,00	Kota Pasuruan, Gadingrejo, Gentong Kota Pasuruan, Gadingrejo, Sebani Kota Pasuruan, Gadingrejo, Bukir Kota Pasuruan, Gadingrejo, Gadingrejo	DAK NON FISIK-DANA BOK-BOK PUSKESMAS	-	PP3 - Peningkatan Kualitas Pendidikan, Kesehatan, Produktivitas dan Daya Saing Ketenagakerjaan serta Pengentasan Kemiskinan 5. Menjaga kualitas sumber daya manusia dalam mengakses pendidikan, kesehatan dan daya beli	Ibu Hamil, ibu bersalin, ibu balita, kader, masyarakat, petugas		6.000.750,00	UPT PUSKESMAS GADINGREJO
	1.02.02.2.02.0036	Investigasi Awal Kejadian Tidak Diharapkan (Kejadian Ikutan Pasca Imunisasi dan Pemberian Obat Massal)														

NO	KODE	URUSAN / BIDANG URUSAN / PROGRAM / KEGIATAN / SUB KEGIATAN	INDIKATOR PROGRAM / KEGIATAN / SUB KEGIATAN	TARGET AKHIR PERIODE RENSTRA OPD	REALISASI CAPAIAN RENJA OPD TAHUN 2023	PRAKIRAAN CAPAIAN TARGET RENJA OPD TAHUN 2024	CAPAIAN KINERJA DAN KERANGKA PENDANAAN						KELOMPOK SASARAN	PRAKIRAAN MAJU RENCANA TAHUN 2026		PERANGKAT DAERAH PENANGGUNG JAWAB
							TARGET 2025	PAGU INDIKATIF (Rp)	LOKASI	SUMBER DANA	PRIORITAS			TARGET	PAGU INDIKATIF (Rp)	
											NASIONAL	DAERAH				
1	2	3	4	5	6	7	8	9	10	11	12	13	14	15	16	17
			Jumlah Laporan Hasil Investigasi Awal Kejadian Tidak Diharapkan (Kejadian Ikutan Pasca Imunisasi dan Pemberian Obat Massal)				2 Laporan	2.000.000,00	Kota Pasuruan, Gadingrejo, Gentong Kota Pasuruan, Gadingrejo, Sebani Kota Pasuruan, Gadingrejo, Bukir Kota Pasuruan, Gadingrejo, Gadingrejo	DAK NON FISIK-DANA BOK-BOK PUSKESMAS	-	PP3 - Peningkatan Kualitas Pendidikan, Kesehatan, Produktivitas dan Daya Saing Ketenagakerjaan serta Pengentasan Kemiskinan 5. Menjaga kualitas sumber daya manusia dalam mengakses pendidikan, kesehatan dan daya beli	Ibu Hamil, ibu bersalin, ibu balita, kader, masyarakat, petugas		2.100.000,00	UPT PUSKESMAS GADINGREJO
	1.02.02.2.02.0040	Pengelolaan pelayanan kesehatan orang dengan Tuberkulosis														
			Jumlah orang dengan Tuberkulosis yang mendapatkan pelayanan kesehatan sesuai standar				105 Orang	6.000.000,00	Kota Pasuruan, Gadingrejo, Gentong Kota Pasuruan, Gadingrejo, Sebani Kota Pasuruan, Gadingrejo, Bukir Kota Pasuruan, Gadingrejo, Gadingrejo	DAK NON FISIK-DANA BOK-BOK PUSKESMAS	-	PP3 - Peningkatan Kualitas Pendidikan, Kesehatan, Produktivitas dan Daya Saing Ketenagakerjaan serta Pengentasan Kemiskinan 5. Menjaga kualitas sumber daya manusia dalam mengakses pendidikan, kesehatan dan daya beli	Ibu Hamil, ibu bersalin, ibu balita, kader, masyarakat, petugas		6.300.000,00	UPT PUSKESMAS GADINGREJO
	1.02.02.2.02.0041	Pengelolaan pelayanan kesehatan orang dengan HIV (ODHIV)														

NO	KODE	URUSAN / BIDANG URUSAN / PROGRAM / KEGIATAN / SUB KEGIATAN	INDIKATOR PROGRAM / KEGIATAN / SUB KEGIATAN	TARGET AKHIR PERIODE RENSTRA OPD	REALISASI CAPAIAN RENJA OPD TAHUN 2023	PRAKIRAAN CAPAIAN TARGET RENJA OPD TAHUN 2024	CAPAIAN KINERJA DAN KERANGKA PENDANAAN						KELOMPOK SASARAN	PRAKIRAAN MAJU RENCANA TAHUN 2026		PERANGKAT DAERAH PENANGGUNG JAWAB
							TARGET 2025	PAGU INDIKATIF (Rp)	LOKASI	SUMBER DANA	PRIORITAS			TARGET	PAGU INDIKATIF (Rp)	
											NASIONAL	DAERAH				
1	2	3	4	5	6	7	8	9	10	11	12	13	14	15	16	17
			Jumlah orang dengan HIV (ODHIV) yang mendapatkan pelayanan kesehatan sesuai standar				1 Orang	1.600.000,00	Kota Pasuruan, Gadingrejo, Gentong Kota Pasuruan, Gadingrejo, Sebani Kota Pasuruan, Gadingrejo, Bukir Kota Pasuruan, Gadingrejo, Gadingrejo	DAK NON FISIK-DANA BOK-BOK PUSKESMAS	-	PP3 - Peningkatan Kualitas Pendidikan, Kesehatan, Produktivitas dan Daya Saing Ketenagakerjaan serta Pengentasan Kemiskinan 5. Menjaga kualitas sumber daya manusia dalam mengakses pendidikan, kesehatan dan daya beli	Ibu Hamil, ibu bersalin, ibu balita, kader, masyarakat, petugas		1.680.000,00	UPT PUSKESMAS GADINGREJO
	1.02.02.2.02.0044	Pengelolaan Pelayanan Kesehatan Reproduksi														
			Jumlah dokumen hasil pengelolaan pelayanan kesehatan reproduksi				4 Dokumen	2.970.000,00	Kota Pasuruan, Gadingrejo, Gentong Kota Pasuruan, Gadingrejo, Sebani Kota Pasuruan, Gadingrejo, Bukir Kota Pasuruan, Gadingrejo, Gadingrejo	DAK NON FISIK-DANA BOK-BOK PUSKESMAS	-	PP3 - Peningkatan Kualitas Pendidikan, Kesehatan, Produktivitas dan Daya Saing Ketenagakerjaan serta Pengentasan Kemiskinan 5. Menjaga kualitas sumber daya manusia dalam mengakses pendidikan, kesehatan dan daya beli	Ibu Hamil, ibu bersalin, ibu balita, kader, masyarakat, petugas		3.118.500,00	UPT PUSKESMAS GADINGREJO
	1.02.02.2.02.0046	Pengelolaan upaya kesehatan Ibu dan Anak														

NO	KODE	URUSAN / BIDANG URUSAN / PROGRAM / KEGIATAN / SUB KEGIATAN	INDIKATOR PROGRAM / KEGIATAN / SUB KEGIATAN	TARGET AKHIR PERIODE RENSTRA OPD	REALISASI CAPAIAN RENJA OPD TAHUN 2023	PRAKIRAAN CAPAIAN TARGET RENJA OPD TAHUN 2024	CAPAIAN KINERJA DAN KERANGKA PENDANAAN						KELOMPOK SASARAN	PRAKIRAAN MAJU RENCANA TAHUN 2026		PERANGKAT DAERAH PENANGGUNG JAWAB
							TARGET 2025	PAGU INDIKATIF (Rp)	LOKASI	SUMBER DANA	PRIORITAS			TARGET	PAGU INDIKATIF (Rp)	
											NASIONAL	DAERAH				
1	2	3	4	5	6	7	8	9	10	11	12	13	14	15	16	17
			Jumlah dokumen hasil pengelolaan upaya kesehatan ibu dan anak				12 Dokumen	64.000.000,00	Kota Pasuruan, Gadingrejo, Gentong Kota Pasuruan, Gadingrejo, Sebani Kota Pasuruan, Gadingrejo, Bukir Kota Pasuruan, Gadingrejo, Gadingrejo	DAK NON FISIK-DANA BOK-BOK PUSKESMAS	-	PP3 - Peningkatan Kualitas Pendidikan, Kesehatan, Produktivitas dan Daya Saing Ketenagakerjaan serta Pengentasan Kemiskinan 5. Menjaga kualitas sumber daya manusia dalam mengakses pendidikan, kesehatan dan daya beli	Ibu Hamil, ibu bersalin, ibu balita, kader, masyarakat, petugas		67.200.000,00	UPT PUSKESMAS GADINGREJO
2.	**1.02.03**	**PROGRAM PENINGKATAN KAPASITAS SUMBER DAYA MANUSIA KESEHATAN**	***Persentase ketersediaan nakes yang berkualitas***	**100 %**			**100 %**	**94.560.000,00**						**100 %**	**99.036.000,00**	
	1.02.03.2.02	Perencanaan Kebutuhan dan Pendayagunaan Sumber Daya Manusia Kesehatan untuk UKP dan UKM di Wilayah Kabupaten/Kota	*Persentase ketenagaan sesuai dengan kebutuhan*	-			100 %	94.560.000,00			-	PP3 - Peningkatan Kualitas Pendidikan, Kesehatan, Produktivitas dan Daya Saing Ketenagakerjaan serta Pengentasan Kemiskinan 5. Menjaga kualitas sumber daya manusia dalam mengakses pendidikan, kesehatan dan daya beli	Pegawai Harian Lepas	-	99.036.000,00	UPT PUSKESMAS GADINGREJO
	1.02.03.2.02.0002	Pemenuhan Kebutuhan Sumber Daya Manusia Kesehatan Sesuai Standar														

NO	KODE	URUSAN / BIDANG URUSAN / PROGRAM / KEGIATAN / SUB KEGIATAN	INDIKATOR PROGRAM / KEGIATAN / SUB KEGIATAN	TARGET AKHIR PERIODE RENSTRA OPD	REALISASI CAPAIAN RENJA OPD TAHUN 2023	PRAKIRAAN CAPAIAN TARGET RENJA OPD TAHUN 2024	CAPAIAN KINERJA DAN KERANGKA PENDANAAN						KELOMPOK SASARAN	PRAKIRAAN MAJU RENCANA TAHUN 2026		PERANGKAT DAERAH PENANGGUNG JAWAB
							TARGET 2025	PAGU INDIKATIF (Rp)	LOKASI	SUMBER DANA	PRIORITAS			TARGET	PAGU INDIKATIF (Rp)	
											NASIONAL	DAERAH				
1	2	3	4	5	6	7	8	9	10	11	12	13	14	15	16	17
			Jumlah Sumber Daya Manusia Kesehatan yang Memenuhi Standar di Fasilitas Pelayanan Kesehatan (Fasyankes)				4 Orang	94.560.000,00	Kota Pasuruan, Gadingrejo, Gentong Kota Pasuruan, Gadingrejo, Sebani Kota Pasuruan, Gadingrejo, Bukir Kota Pasuruan, Gadingrejo, Gadingrejo	DANA TRANSFER UMUM-DANA ALOKASI UMUM	-	PP3 - Peningkatan Kualitas Pendidikan, Kesehatan, Produktivitas dan Daya Saing Ketenagakerjaan serta Pengentasan Kemiskinan 5. Menjaga kualitas sumber daya manusia dalam mengakses pendidikan, kesehatan dan daya beli	Pegawai Harian Lepas		99.036.000,00	UPT PUSKESMAS GADINGREJO
3.	**1.02.05**	**PROGRAM PEMBERDAYAAN MASYARAKAT BIDANG KESEHATAN**	***Persentase kelurahan siaga aktif Purnama Mandiri***	**70 %**			**70 %**	**720.543.600,00**						**70 %**	**756.570.780,00**	
	1.02.05.2.01	Advokasi, Pemberdayaan, Kemitraan, Peningkatan Peran serta Masyarakat dan Lintas Sektor Tingkat Daerah Kabupaten/Kota	*Jumlah kebijakan terkait Germas yang dikeluarkan oleh Kepala Daerah di 5 kluster*	-			2 kebijakan	580.203.600,00			Memperkuat Pembangunan Sumber Daya Manusia (SDM), Sains, Teknologi, Pendidikan, Kesehatan, Prestasi Olahraga, Kesetaraan Gender, serta Penguatan Peran Perempuan, Pemuda (Generasi Milenial dan Generasi Z), dan Penyandan Disabilitas	PP3 - Peningkatan Kualitas Pendidikan, Kesehatan, Produktivitas dan Daya Saing Ketenagakerjaan serta Pengentasan Kemiskinan 5. Menjaga kualitas sumber daya manusia dalam mengakses pendidikan, kesehatan dan daya beli	Masyarakat	-	609.213.780,00	UPT PUSKESMAS GADINGREJO
	1.02.05.2.01.0001	Peningkatan Upaya Promosi Kesehatan, Advokasi, Kemitraan dan Pemberdayaan Masyarakat														

NO	KODE	URUSAN / BIDANG URUSAN / PROGRAM / KEGIATAN / SUB KEGIATAN	INDIKATOR PROGRAM / KEGIATAN / SUB KEGIATAN	TARGET AKHIR PERIODE RENSTRA OPD	REALISASI CAPAIAN RENJA OPD TAHUN 2023	PRAKIRAAN CAPAIAN TARGET RENJA OPD TAHUN 2024	CAPAIAN KINERJA DAN KERANGKA PENDANAAN						KELOMPOK SASARAN	PRAKIRAAN MAJU RENCANA TAHUN 2026		PERANGKAT DAERAH PENANGGUNG JAWAB
							TARGET 2025	PAGU INDIKATIF (Rp)	LOKASI	SUMBER DANA	PRIORITAS			TARGET	PAGU INDIKATIF (Rp)	
											NASIONAL	DAERAH				
1	2	3	4	5	6	7	8	9	10	11	12	13	14	15	16	17
			Jumlah Dokumen Promosi Kesehatan, Advokasi, Kemitraan dan Pemberdayaan Masyarakat				4 Dokumen	580.203.600,00	Kota Pasuruan, Gadingrejo, Gentong Kota Pasuruan, Gadingrejo, Sebani Kota Pasuruan, Gadingrejo, Bukir Kota Pasuruan, Gadingrejo, Gadingrejo	PENDAPATAN BAGI HASIL PAJAK ROKOK-PELAYANAN KESEHATAN	Memperkuat Pembangunan Sumber Daya Manusia (SDM), Sains, Teknologi, Pendidikan, Kesehatan, Prestasi Olahraga, Kesetaraan Gender, serta Penguatan Peran Perempuan, Pemuda (Generasi Milenial dan Generasi Z), dan Penyandan Disabilitas	PP3 - Peningkatan Kualitas Pendidikan, Kesehatan, Produktivitas dan Daya Saing Ketenagakerjaan serta Pengentasan Kemiskinan 5. Menjaga kualitas sumber daya manusia dalam mengakses pendidikan, kesehatan dan daya beli	Masyarakat		609.213.780,00	UPT PUSKESMAS GADINGREJO
	1.02.05.2.02	Pelaksanaan Sehat dalam rangka Promotif Preventif Tingkat Daerah Kabupaten/Kota	*Persentase rumah tangga sehat*	-			62 %	10.300.000,00			Memperkuat Pembangunan Sumber Daya Manusia (SDM), Sains, Teknologi, Pendidikan, Kesehatan, Prestasi Olahraga, Kesetaraan Gender, serta Penguatan Peran Perempuan, Pemuda (Generasi Milenial dan Generasi Z), dan Penyandan Disabilitas	PP3 - Peningkatan Kualitas Pendidikan, Kesehatan, Produktivitas dan Daya Saing Ketenagakerjaan serta Pengentasan Kemiskinan 5. Menjaga kualitas sumber daya manusia dalam mengakses pendidikan, kesehatan dan daya beli	Rumah Tangga	-	10.815.000,00	UPT PUSKESMAS GADINGREJO
	1.02.05.2.02.0001	Penyelenggaraan Promosi Kesehatan dan Gerakan Hidup Bersih dan Sehat														

NO	KODE	URUSAN / BIDANG URUSAN / PROGRAM / KEGIATAN / SUB KEGIATAN	INDIKATOR PROGRAM / KEGIATAN / SUB KEGIATAN	TARGET AKHIR PERIODE RENSTRA OPD	REALISASI CAPAIAN RENJA OPD TAHUN 2023	PRAKIRAAN CAPAIAN TARGET RENJA OPD TAHUN 2024	CAPAIAN KINERJA DAN KERANGKA PENDANAAN						KELOMPOK SASARAN	PRAKIRAAN MAJU RENCANA TAHUN 2026		PERANGKAT DAERAH PENANGGUNG JAWAB
							TARGET 2025	PAGU INDIKATIF (Rp)	LOKASI	SUMBER DANA	PRIORITAS			TARGET	PAGU INDIKATIF (Rp)	
											NASIONAL	DAERAH				
1	2	3	4	5	6	7	8	9	10	11	12	13	14	15	16	17
			Jumlah Dokumen Hasil Penyelenggaraan Promosi Kesehatan dan Gerakan Hidup Bersih dan Sehat				2 Dokumen	10.300.000,00	Kota Pasuruan, Gadingrejo, Gentong Kota Pasuruan, Gadingrejo, Sebani Kota Pasuruan, Gadingrejo, Bukir Kota Pasuruan, Gadingrejo, Gadingrejo	PENDAPATAN BAGI HASIL PAJAK ROKOK-PELAYANAN KESEHATAN	Memperkuat Pembangunan Sumber Daya Manusia (SDM), Sains, Teknologi, Pendidikan, Kesehatan, Prestasi Olahraga, Kesetaraan Gender, serta Penguatan Peran Perempuan, Pemuda (Generasi Milenial dan Generasi Z), dan Penyandan Disabilitas	PP3 - Peningkatan Kualitas Pendidikan, Kesehatan, Produktivitas dan Daya Saing Ketenagakerjaan serta Pengentasan Kemiskinan 5. Menjaga kualitas sumber daya manusia dalam mengakses pendidikan, kesehatan dan daya beli	Rumah Tangga		10.815.000,00	UPT PUSKESMAS GADINGREJO
	1.02.05.2.03	Pengembangan dan Pelaksanaan Upaya Kesehatan Bersumber Daya Masyarakat (UKBM) Tingkat Daerah Kabupaten/Kota	*Persentase UKBM dengan strata Purnama dan Mandiri*	-			94 %	130.040.000,00			Memperkuat Pembangunan Sumber Daya Manusia (SDM), Sains, Teknologi, Pendidikan, Kesehatan, Prestasi Olahraga, Kesetaraan Gender, serta Penguatan Peran Perempuan, Pemuda (Generasi Milenial dan Generasi Z), dan Penyandan Disabilitas	PP3 - Peningkatan Kualitas Pendidikan, Kesehatan, Produktivitas dan Daya Saing Ketenagakerjaan serta Pengentasan Kemiskinan 5. Menjaga kualitas sumber daya manusia dalam mengakses pendidikan, kesehatan dan daya beli	Masyarakat	-	136.542.000,00	UPT PUSKESMAS GADINGREJO
	1.02.05.2.03.0001	Bimbingan Teknis dan Supervisi Pengembangan dan Pelaksanaan Upaya Kesehatan Bersumber Daya Masyarakat (UKBM)														

NO	KODE	URUSAN / BIDANG URUSAN / PROGRAM / KEGIATAN / SUB KEGIATAN	INDIKATOR PROGRAM / KEGIATAN / SUB KEGIATAN	TARGET AKHIR PERIODE RENSTRA OPD	REALISASI CAPAIAN RENJA OPD TAHUN 2023	PRAKIRAAN CAPAIAN TARGET RENJA OPD TAHUN 2024	CAPAIAN KINERJA DAN KERANGKA PENDANAAN						KELOMPOK SASARAN	PRAKIRAAN MAJU RENCANA TAHUN 2026		PERANGKAT DAERAH PENANGGUNG JAWAB
							TARGET 2025	PAGU INDIKATIF (Rp)	LOKASI	SUMBER DANA	PRIORITAS			TARGET	PAGU INDIKATIF (Rp)	
											NASIONAL	DAERAH				
1	2	3	4	5	6	7	8	9	10	11	12	13	14	15	16	17
			Jumlah Dokumen Hasil Bimbingan Teknis dan Supervisi Upaya Kesehatan Bersumber Daya Masyarakat (UKBM)				4 Dokumen	130.040.000,00	Kota Pasuruan, Gadingrejo, Gentong Kota Pasuruan, Gadingrejo, Sebani Kota Pasuruan, Gadingrejo, Bukir Kota Pasuruan, Gadingrejo, Gadingrejo	PENDAPATAN BAGI HASIL PAJAK ROKOK-PELAYANAN KESEHATAN, DAK NON FISIK-DANA BOK-BOK PUSKESMAS	Memperkuat Pembangunan Sumber Daya Manusia (SDM), Sains, Teknologi, Pendidikan, Kesehatan, Prestasi Olahraga, Kesetaraan Gender, serta Penguatan Peran Perempuan, Pemuda (Generasi Milenial dan Generasi Z), dan Penyandan Disabilitas	PP3 - Peningkatan Kualitas Pendidikan, Kesehatan, Produktivitas dan Daya Saing Ketenagakerjaan serta Pengentasan Kemiskinan 5. Menjaga kualitas sumber daya manusia dalam mengakses pendidikan, kesehatan dan daya beli	Masyarakat		136.542.000,00	UPT PUSKESMAS GADINGREJO
		UPT PUSKESMAS KANDANGSAPI						**2.457.019.500,00**							**2.613.447.555,00**	
	1	**URUSAN PEMERINTAHAN WAJIB YANG BERKAITAN DENGAN PELAYANAN DASAR**						**2.457.019.500,00**							**2.613.447.555,00**	
	1.02	**URUSAN PEMERINTAHAN BIDANG KESEHATAN**						**2.457.019.500,00**							**2.613.447.555,00**	
1.	**1.02.02**	**PROGRAM PEMENUHAN UPAYA KESEHATAN PERORANGAN DAN UPAYA KESEHATAN MASYARAKAT**	***Persentase pemenuhan UKP (Upaya Kesehatan Perorangan) dan UKM (Upaya Kesehatan Masyarakat)***	**100 %**			**100 %**	**1.693.663.100,00**						**100 %**	**1.789.768.335,00**	

NO	KODE	URUSAN / BIDANG URUSAN / PROGRAM / KEGIATAN / SUB KEGIATAN	INDIKATOR PROGRAM / KEGIATAN / SUB KEGIATAN	TARGET AKHIR PERIODE RENSTRA OPD	REALISASI CAPAIAN RENJA OPD TAHUN 2023	PRAKIRAAN CAPAIAN TARGET RENJA OPD TAHUN 2024	CAPAIAN KINERJA DAN KERANGKA PENDANAAN						KELOMPOK SASARAN	PRAKIRAAN MAJU RENCANA TAHUN 2026		PERANGKAT DAERAH PENANGGUNG JAWAB
							TARGET 2025	PAGU INDIKATIF (Rp)	LOKASI	SUMBER DANA	PRIORITAS			TARGET	PAGU INDIKATIF (Rp)	
											NASIONAL	DAERAH				
1	2	3	4	5	6	7	8	9	10	11	12	13	14	15	16	17
	1.02.02.2.02	Penyediaan Layanan Kesehatan untuk UKM dan UKP Rujukan Tingkat Daerah Kabupaten/Kota	*Persentase pemenuhan UKP (Upaya Kesehatan Perorangan) dan UKM (Upaya Kesehatan Masyarakat)*	-			100 %	1.693.663.100,00			-	PP3 - Peningkatan Kualitas Pendidikan, Kesehatan, Produktivitas dan Daya Saing Ketenagakerjaan serta Pengentasan Kemiskinan 5. Menjaga kualitas sumber daya manusia dalam mengakses pendidikan, kesehatan dan daya beli	Masyarakat di wilayah Puskesmas Kandangsapi	-	1.789.768.335,00	UPT PUSKESMAS KANDANGSAPI
	1.02.02.2.02.0001	Pengelolaan Pelayanan Kesehatan Ibu Hamil														
			Jumlah Ibu Hamil yang Mendapatkan Pelayanan Kesehatan Sesuai Standar				360 Orang	60.820.000,00	Kota Pasuruan, Panggungrejo, Semua Kel/Desa	PENDAPATAN BAGI HASIL PAJAK ROKOK-PELAYANAN KESEHATAN, DAK NON FISIK-DANA BOK-BOK PUSKESMAS	-	PP3 - Peningkatan Kualitas Pendidikan, Kesehatan, Produktivitas dan Daya Saing Ketenagakerjaan serta Pengentasan Kemiskinan 5. Menjaga kualitas sumber daya manusia dalam mengakses pendidikan, kesehatan dan daya beli	Masyarakat di wilayah Puskesmas Kandangsapi		63.861.000,00	UPT PUSKESMAS KANDANGSAPI
	1.02.02.2.02.0002	Pengelolaan Pelayanan Kesehatan Ibu Bersalin														

NO	KODE	URUSAN / BIDANG URUSAN / PROGRAM / KEGIATAN / SUB KEGIATAN	INDIKATOR PROGRAM / KEGIATAN / SUB KEGIATAN	TARGET AKHIR PERIODE RENSTRA OPD	REALISASI CAPAIAN RENJA OPD TAHUN 2023	PRAKIRAAN CAPAIAN TARGET RENJA OPD TAHUN 2024	CAPAIAN KINERJA DAN KERANGKA PENDANAAN						KELOMPOK SASARAN	PRAKIRAAN MAJU RENCANA TAHUN 2026		PERANGKAT DAERAH PENANGGUNG JAWAB
							TARGET 2025	PAGU INDIKATIF (Rp)	LOKASI	SUMBER DANA	PRIORITAS			TARGET	PAGU INDIKATIF (Rp)	
											NASIONAL	DAERAH				
1	2	3	4	5	6	7	8	9	10	11	12	13	14	15	16	17
			Jumlah Ibu Bersalin yang Mendapatkan Pelayanan Kesehatan Sesuai Standar				345 Orang	10.960.000,00	Kota Pasuruan, Panggungrejo, Semua Kel/Desa	DAK NON FISIK-DANA BOK-BOK PUSKESMAS	-	PP3 - Peningkatan Kualitas Pendidikan, Kesehatan, Produktivitas dan Daya Saing Ketenagakerjaan serta Pengentasan Kemiskinan 5. Menjaga kualitas sumber daya manusia dalam mengakses pendidikan, kesehatan dan daya beli	Masyarakat di wilayah Puskesmas Kandangsapi		11.508.000,00	UPT PUSKESMAS KANDANGSAPI
	1.02.02.2.02.0004	Pengelolaan Pelayanan Kesehatan Balita														
			Jumlah Balita yang Mendapatkan Pelayanan Kesehatan Sesuai Standar				1683 Orang	16.300.000,00	Kota Pasuruan, Panggungrejo, Semua Kel/Desa	PENDAPATAN BAGI HASIL PAJAK ROKOK-PELAYANAN KESEHATAN	-	PP3 - Peningkatan Kualitas Pendidikan, Kesehatan, Produktivitas dan Daya Saing Ketenagakerjaan serta Pengentasan Kemiskinan 5. Menjaga kualitas sumber daya manusia dalam mengakses pendidikan, kesehatan dan daya beli	Masyarakat di wilayah Puskesmas Kandangsapi		17.115.000,00	UPT PUSKESMAS KANDANGSAPI
	1.02.02.2.02.0005	Pengelolaan Pelayanan Kesehatan pada Usia Pendidikan Dasar														
			Jumlah Anak Usia Pendidikan Dasar yang Mendapatkan Pelayanan Kesehatan Sesuai Standar				2216 Orang	49.360.000,00	Kota Pasuruan, Panggungrejo, Semua Kel/Desa	PENDAPATAN BAGI HASIL PAJAK ROKOK-PELAYANAN KESEHATAN, DAK NON FISIK-DANA BOK-BOK PUSKESMAS	-	PP3 - Peningkatan Kualitas Pendidikan, Kesehatan, Produktivitas dan Daya Saing Ketenagakerjaan serta Pengentasan Kemiskinan	Masyarakat di wilayah Puskesmas Kandangsapi		51.828.000,00	UPT PUSKESMAS KANDANGSAPI

NO	KODE	URUSAN / BIDANG URUSAN / PROGRAM / KEGIATAN / SUB KEGIATAN	INDIKATOR PROGRAM / KEGIATAN / SUB KEGIATAN	TARGET AKHIR PERIODE RENSTRA OPD	REALISASI CAPAIAN RENJA OPD TAHUN 2023	PRAKIRAAN CAPAIAN TARGET RENJA OPD TAHUN 2024	CAPAIAN KINERJA DAN KERANGKA PENDANAAN						KELOMPOK SASARAN	PRAKIRAAN MAJU RENCANA TAHUN 2026		PERANGKAT DAERAH PENANGGUNG JAWAB
							TARGET 2025	PAGU INDIKATIF (Rp)	LOKASI	SUMBER DANA	PRIORITAS			TARGET	PAGU INDIKATIF (Rp)	
											NASIONAL	DAERAH				
1	2	3	4	5	6	7	8	9	10	11	12	13	14	15	16	17
	1.02.02.2.02.0006	Pengelolaan Pelayanan Kesehatan pada Usia Produktif														
			Jumlah Penduduk Usia Produktif yang Mendapatkan Pelayanan Kesehatan Sesuai Standar				17319 Orang	48.375.000,00	Kota Pasuruan, Panggungrejo, Semua Kel/Desa	PENDAPATAN BAGI HASIL PAJAK ROKOK-PELAYANAN KESEHATAN	-	PP3 - Peningkatan Kualitas Pendidikan, Kesehatan, Produktivitas dan Daya Saing Ketenagakerjaan serta Pengentasan Kemiskinan 5. Menjaga kualitas sumber daya manusia dalam mengakses pendidikan, kesehatan dan daya beli	Masyarakat di wilayah Puskesmas Kandangsapi		50.793.750,00	UPT PUSKESMAS KANDANGSAPI
	1.02.02.2.02.0007	Pengelolaan Pelayanan Kesehatan pada Usia Lanjut														
			Jumlah Penduduk Usia Lanjut yang Mendapatkan Pelayanan Kesehatan Sesuai Standar				2946 Orang	33.852.000,00	Kota Pasuruan, Semua Kecamatan, Semua Kel/Desa Kota Pasuruan, Panggungrejo, Semua Kel/Desa	PENDAPATAN BAGI HASIL PAJAK ROKOK-PELAYANAN KESEHATAN	-	PP3 - Peningkatan Kualitas Pendidikan, Kesehatan, Produktivitas dan Daya Saing Ketenagakerjaan serta Pengentasan Kemiskinan 5. Menjaga kualitas sumber daya manusia dalam mengakses pendidikan, kesehatan dan daya beli	Masyarakat di wilayah Puskesmas Kandangsapi		35.544.600,00	UPT PUSKESMAS KANDANGSAPI
	1.02.02.2.02.0011	Pengelolaan Pelayanan Kesehatan Orang Terduga Tuberkulosis														

NO	KODE	URUSAN / BIDANG URUSAN / PROGRAM / KEGIATAN / SUB KEGIATAN	INDIKATOR PROGRAM / KEGIATAN / SUB KEGIATAN	TARGET AKHIR PERIODE RENSTRA OPD	REALISASI CAPAIAN RENJA OPD TAHUN 2023	PRAKIRAAN CAPAIAN TARGET RENJA OPD TAHUN 2024	CAPAIAN KINERJA DAN KERANGKA PENDANAAN						KELOMPOK SASARAN	PRAKIRAAN MAJU RENCANA TAHUN 2026		PERANGKAT DAERAH PENANGGUNG JAWAB
							TARGET 2025	PAGU INDIKATIF (Rp)	LOKASI	SUMBER DANA	PRIORITAS			TARGET	PAGU INDIKATIF (Rp)	
											NASIONAL	DAERAH				
1	2	3	4	5	6	7	8	9	10	11	12	13	14	15	16	17
			Jumlah Orang Terduga Menderita Tuberkulosis yang Mendapatkan Pelayanan Sesuai Standar				702 Orang	12.050.000,00	Kota Pasuruan, Semua Kecamatan, Semua Kel/Desa Kota Pasuruan, Panggungrejo, Semua Kel/Desa	DAK NON FISIK-DANA BOK-BOK PUSKESMAS	-	PP3 - Peningkatan Kualitas Pendidikan, Kesehatan, Produktivitas dan Daya Saing Ketenagakerjaan serta Pengentasan Kemiskinan 5. Menjaga kualitas sumber daya manusia dalam mengakses pendidikan, kesehatan dan daya beli	Masyarakat di wilayah Puskesmas Kandangsapi		14.700.000,00	UPT PUSKESMAS KANDANGSAPI
	1.02.02.2.02.0015	Pengelolaan Pelayanan Kesehatan Gizi Masyarakat														
			Jumlah Dokumen Hasil Pengelolaan Pelayanan Kesehatan Gizi Masyarakat				12 Dokumen	815.440.400,00	Kota Pasuruan, Semua Kecamatan, Semua Kel/Desa Kota Pasuruan, Panggungrejo, Semua Kel/Desa	DANA TRANSFER UMUM-DANA ALOKASI UMUM, PENDAPATAN BAGI HASIL PAJAK ROKOK-PELAYANAN KESEHATAN, DAK NON FISIK-DANA BOK-BOK PUSKESMAS	-	PP3 - Peningkatan Kualitas Pendidikan, Kesehatan, Produktivitas dan Daya Saing Ketenagakerjaan serta Pengentasan Kemiskinan 5. Menjaga kualitas sumber daya manusia dalam mengakses pendidikan, kesehatan dan daya beli	Masyarakat di wilayah Puskesmas Kandangsapi		856.212.000,00	UPT PUSKESMAS KANDANGSAPI
	1.02.02.2.02.0017	Pengelolaan Pelayanan Kesehatan Lingkungan														

NO	KODE	URUSAN / BIDANG URUSAN / PROGRAM / KEGIATAN / SUB KEGIATAN	INDIKATOR PROGRAM / KEGIATAN / SUB KEGIATAN	TARGET AKHIR PERIODE RENSTRA OPD	REALISASI CAPAIAN RENJA OPD TAHUN 2023	PRAKIRAAN CAPAIAN TARGET RENJA OPD TAHUN 2024	CAPAIAN KINERJA DAN KERANGKA PENDANAAN						KELOMPOK SASARAN	PRAKIRAAN MAJU RENCANA TAHUN 2026		PERANGKAT DAERAH PENANGGUNG JAWAB
							TARGET 2025	PAGU INDIKATIF (Rp)	LOKASI	SUMBER DANA	PRIORITAS			TARGET	PAGU INDIKATIF (Rp)	
											NASIONAL	DAERAH				
1	2	3	4	5	6	7	8	9	10	11	12	13	14	15	16	17
			Jumlah Dokumen Hasil Pengelolaan Pelayanan Kesehatan Lingkungan				4 Dokumen	17.013.700,00	Kota Pasuruan, Panggungrejo, Semua Kel/Desa	PENDAPATAN BAGI HASIL PAJAK ROKOK-PELAYANAN KESEHATAN, DAK NON FISIK-DANA BOK-BOK PUSKESMAS	-	PP3 - Peningkatan Kualitas Pendidikan, Kesehatan, Produktivitas dan Daya Saing Ketenagakerjaan serta Pengentasan Kemiskinan 5. Menjaga kualitas sumber daya manusia dalam mengakses pendidikan, kesehatan dan daya beli	Masyarakat di wilayah Puskesmas Kandangsapi		17.864.385,00	UPT PUSKESMAS KANDANGSAPI
	1.02.02.2.02.0019	Pengelolaan Pelayanan Kesehatan Tradisional, Akupuntur, Asuhan Mandiri, dan Tradisional Lainnya														
			Jumlah Dokumen Hasil Pengelolaan Pelayanan Kesehatan Tradisional, Akupuntur, Asuhan Mandiri dan Tradisional Lainnya				1 Dokumen	46.860.000,00	Kota Pasuruan, Panggungrejo, Semua Kel/Desa	PENDAPATAN BAGI HASIL PAJAK ROKOK-PELAYANAN KESEHATAN	-	5. Menjaga kualitas sumber daya manusia dalam mengakses pendidikan, kesehatan dan daya beli	Masyarakat di wilayah Puskesmas Kandangsapi		53.889.000,00	UPT PUSKESMAS KANDANGSAPI
	1.02.02.2.02.0020	Pengelolaan Surveilans Kesehatan														
			Jumlah Dokumen Hasil Pengelolaan Surveilans Kesehatan				2 Dokumen	29.490.000,00	Kota Pasuruan, Panggungrejo, Semua Kel/Desa	DAK NON FISIK-DANA BOK-BOK PUSKESMAS	-	PP3 - Peningkatan Kualitas Pendidikan, Kesehatan, Produktivitas dan Daya Saing Ketenagakerjaan serta Pengentasan Kemiskinan 5. Menjaga kualitas sumber daya manusia dalam mengakses pendidikan, kesehatan dan daya beli	Masyarakat di wilayah Puskesmas Kandangsapi		33.913.500,00	UPT PUSKESMAS KANDANGSAPI
	1.02.02.2.02.0025	Pelayanan Kesehatan Penyakit Menular dan Tidak Menular														

NO	KODE	URUSAN / BIDANG URUSAN / PROGRAM / KEGIATAN / SUB KEGIATAN	INDIKATOR PROGRAM / KEGIATAN / SUB KEGIATAN	TARGET AKHIR PERIODE RENSTRA OPD	REALISASI CAPAIAN RENJA OPD TAHUN 2023	PRAKIRAAN CAPAIAN TARGET RENJA OPD TAHUN 2024	CAPAIAN KINERJA DAN KERANGKA PENDANAAN						KELOMPOK SASARAN	PRAKIRAAN MAJU RENCANA TAHUN 2026		PERANGKAT DAERAH PENANGGUNG JAWAB
							TARGET 2025	PAGU INDIKATIF (Rp)	LOKASI	SUMBER DANA	PRIORITAS			TARGET	PAGU INDIKATIF (Rp)	
											NASIONAL	DAERAH				
1	2	3	4	5	6	7	8	9	10	11	12	13	14	15	16	17
			Jumlah Dokumen Hasil Pelayanan Kesehatan Penyakit Menular dan Tidak Menular				12 Dokumen	120.780.200,00	Kota Pasuruan, Panggungrejo, Semua Kel/Desa	PENDAPATAN BAGI HASIL PAJAK ROKOK-PELAYANAN KESEHATAN, DAK NON FISIK-DANA BOK-BOK PUSKESMAS	-	PP3 - Peningkatan Kualitas Pendidikan, Kesehatan, Produktivitas dan Daya Saing Ketenagakerjaan serta Pengentasan Kemiskinan 5. Menjaga kualitas sumber daya manusia dalam mengakses pendidikan, kesehatan dan daya beli	Masyarakat di wilayah Puskesmas Kandangsapi		126.819.210,00	UPT PUSKESMAS KANDANGSAPI
	1.02.02.2.02.0033	Operasional Pelayanan Puskesmas														
			Jumlah Dokumen Operasional Pelayanan Puskesmas				8 Dokumen	319.161.800,00	Kota Pasuruan, Panggungrejo, Semua Kel/Desa	DANA TRANSFER UMUM-DANA ALOKASI UMUM, DAK NON FISIK-DANA BOK-BOK PUSKESMAS	-	5. Menjaga kualitas sumber daya manusia dalam mengakses pendidikan, kesehatan dan daya beli	Masyarakat di wilayah Puskesmas Kandangsapi		335.119.890,00	UPT PUSKESMAS KANDANGSAPI
	1.02.02.2.02.0036	Investigasi Awal Kejadian Tidak Diharapkan (Kejadian Ikutan Pasca Imunisasi dan Pemberian Obat Massal)														
			Jumlah Laporan Hasil Investigasi Awal Kejadian Tidak Diharapkan (Kejadian Ikutan Pasca Imunisasi dan Pemberian Obat Massal)				2 Laporan	1.800.000,00	Kota Pasuruan, Panggungrejo, Semua Kel/Desa	DAK NON FISIK-DANA BOK-BOK PUSKESMAS	-	PP3 - Peningkatan Kualitas Pendidikan, Kesehatan, Produktivitas dan Daya Saing Ketenagakerjaan serta Pengentasan Kemiskinan 5. Menjaga kualitas sumber daya manusia dalam mengakses pendidikan, kesehatan dan daya beli	Masyarakat di wilayah Puskesmas Kandangsapi		1.890.000,00	UPT PUSKESMAS KANDANGSAPI
	1.02.02.2.02.0040	Pengelolaan pelayanan kesehatan orang dengan Tuberkulosis														

NO	KODE	URUSAN / BIDANG URUSAN / PROGRAM / KEGIATAN / SUB KEGIATAN	INDIKATOR PROGRAM / KEGIATAN / SUB KEGIATAN	TARGET AKHIR PERIODE RENSTRA OPD	REALISASI CAPAIAN RENJA OPD TAHUN 2023	PRAKIRAAN CAPAIAN TARGET RENJA OPD TAHUN 2024	CAPAIAN KINERJA DAN KERANGKA PENDANAAN						KELOMPOK SASARAN	PRAKIRAAN MAJU RENCANA TAHUN 2026		PERANGKAT DAERAH PENANGGUNG JAWAB
							TARGET 2025	PAGU INDIKATIF (Rp)	LOKASI	SUMBER DANA	PRIORITAS			TARGET	PAGU INDIKATIF (Rp)	
											NASIONAL	DAERAH				
1	2	3	4	5	6	7	8	9	10	11	12	13	14	15	16	17
			Jumlah orang dengan Tuberkulosis yang mendapatkan pelayanan kesehatan sesuai standar				91 Orang	10.800.000,00	Kota Pasuruan, Semua Kecamatan, Semua Kel/Desa Kota Pasuruan, Panggungrejo, Semua Kel/Desa	DAK NON FISIK-DANA BOK-BOK PUSKESMAS	-	PP3 - Peningkatan Kualitas Pendidikan, Kesehatan, Produktivitas dan Daya Saing Ketenagakerjaan serta Pengentasan Kemiskinan	Masyarakat di wilayah Puskesmas Kandangsapi		12.420.000,00	UPT PUSKESMAS KANDANGSAPI
	1.02.02.2.02.0041	Pengelolaan pelayanan kesehatan orang dengan HIV (ODHIV)														
			Jumlah orang dengan HIV (ODHIV) yang mendapatkan pelayanan kesehatan sesuai standar				394 Orang	1.800.000,00	Kota Pasuruan, Panggungrejo, Semua Kel/Desa	DAK NON FISIK-DANA BOK-BOK PUSKESMAS	-	PP3 - Peningkatan Kualitas Pendidikan, Kesehatan, Produktivitas dan Daya Saing Ketenagakerjaan serta Pengentasan Kemiskinan 5. Menjaga kualitas sumber daya manusia dalam mengakses pendidikan, kesehatan dan daya beli	Masyarakat di wilayah Puskesmas Kandangsapi		2.070.000,00	UPT PUSKESMAS KANDANGSAPI
	1.02.02.2.02.0044	Pengelolaan Pelayanan Kesehatan Reproduksi														
			Jumlah dokumen hasil pengelolaan pelayanan kesehatan reproduksi				4 Dokumen	4.800.000,00	Kota Pasuruan, Panggungrejo, Semua Kel/Desa	DAK NON FISIK-DANA BOK-BOK PUSKESMAS	-	PP3 - Peningkatan Kualitas Pendidikan, Kesehatan, Produktivitas dan Daya Saing Ketenagakerjaan serta Pengentasan Kemiskinan 5. Menjaga kualitas sumber daya manusia dalam mengakses pendidikan, kesehatan dan daya beli	Masyarakat di wilayah Puskesmas Kandangsapi		5.520.000,00	UPT PUSKESMAS KANDANGSAPI

NO	KODE	URUSAN / BIDANG URUSAN / PROGRAM / KEGIATAN / SUB KEGIATAN	INDIKATOR PROGRAM / KEGIATAN / SUB KEGIATAN	TARGET AKHIR PERIODE RENSTRA OPD	REALISASI CAPAIAN RENJA OPD TAHUN 2023	PRAKIRAAN CAPAIAN TARGET RENJA OPD TAHUN 2024	CAPAIAN KINERJA DAN KERANGKA PENDANAAN						KELOMPOK SASARAN	PRAKIRAAN MAJU RENCANA TAHUN 2026		PERANGKAT DAERAH PENANGGUNG JAWAB
							TARGET 2025	PAGU INDIKATIF (Rp)	LOKASI	SUMBER DANA	PRIORITAS			TARGET	PAGU INDIKATIF (Rp)	
											NASIONAL	DAERAH				
1	2	3	4	5	6	7	8	9	10	11	12	13	14	15	16	17
	1.02.02.2.02.0046	Pengelolaan upaya kesehatan Ibu dan Anak														
			Jumlah dokumen hasil pengelolaan upaya kesehatan ibu dan anak				12 Dokumen	94.000.000,00	Kota Pasuruan, Panggungrejo, Semua Kel/Desa	DAK NON FISIK-DANA BOK-BOK PUSKESMAS	-	PP3 - Peningkatan Kualitas Pendidikan, Kesehatan, Produktivitas dan Daya Saing Ketenagakerjaan serta Pengentasan Kemiskinan 5. Menjaga kualitas sumber daya manusia dalam mengakses pendidikan, kesehatan dan daya beli	Masyarakat di wilayah Puskesmas Kandangsapi		98.700.000,00	UPT PUSKESMAS KANDANGSAPI
2.	**1.02.05**	**PROGRAM PEMBERDAYAAN MASYARAKAT BIDANG KESEHATAN**	***Persentase kelurahan siaga aktif Purnama Mandiri***	**70 %**			**70 %**	**763.356.400,00**						**70 %**	**823.679.220,00**	
	1.02.05.2.01	Advokasi, Pemberdayaan, Kemitraan, Peningkatan Peran serta Masyarakat dan Lintas Sektor Tingkat Daerah Kabupaten/Kota	*Jumlah kebijakan terkait Germas yang dikeluarkan oleh Kepala Daerah di 5 kluster*	-			2 kebijakan	689.451.400,00			-	PP7 - Peningkatan Ketentraman, Ketertiban Umum dan peningkatan kualitas pelayanan publik bagi Masyarakat di Jawa Timur 5. Menjaga kualitas sumber daya manusia dalam mengakses pendidikan, kesehatan dan daya beli	Masyarakat di wilayah Puskesmas Kandangsapi	-	746.078.970,00	UPT PUSKESMAS KANDANGSAPI
	1.02.05.2.01.0001	Peningkatan Upaya Promosi Kesehatan, Advokasi, Kemitraan dan Pemberdayaan Masyarakat														

NO	KODE	URUSAN / BIDANG URUSAN / PROGRAM / KEGIATAN / SUB KEGIATAN	INDIKATOR PROGRAM / KEGIATAN / SUB KEGIATAN	TARGET AKHIR PERIODE RENSTRA OPD	REALISASI CAPAIAN RENJA OPD TAHUN 2023	PRAKIRAAN CAPAIAN TARGET RENJA OPD TAHUN 2024	CAPAIAN KINERJA DAN KERANGKA PENDANAAN						KELOMPOK SASARAN	PRAKIRAAN MAJU RENCANA TAHUN 2026		PERANGKAT DAERAH PENANGGUNG JAWAB
							TARGET 2025	PAGU INDIKATIF (Rp)	LOKASI	SUMBER DANA	PRIORITAS			TARGET	PAGU INDIKATIF (Rp)	
											NASIONAL	DAERAH				
1	2	3	4	5	6	7	8	9	10	11	12	13	14	15	16	17
			Jumlah Dokumen Promosi Kesehatan, Advokasi, Kemitraan dan Pemberdayaan Masyarakat				4 Dokumen	689.451.400,00	Kota Pasuruan, Panggungrejo, Semua Kel/Desa	PENDAPATAN BAGI HASIL PAJAK ROKOK-PELAYANAN KESEHATAN	-	PP7 - Peningkatan Ketentraman, Ketertiban Umum dan peningkatan kualitas pelayanan publik bagi Masyarakat di Jawa Timur 5. Menjaga kualitas sumber daya manusia dalam mengakses pendidikan, kesehatan dan daya beli	Masyarakat di wilayah Puskesmas Kandangsapi		746.078.970,00	UPT PUSKESMAS KANDANGSAPI
	1.02.05.2.03	Pengembangan dan Pelaksanaan Upaya Kesehatan Bersumber Daya Masyarakat (UKBM) Tingkat Daerah Kabupaten/Kota	*Persentase UKBM dengan strata Purnama dan Mandiri*	-			94 %	73.905.000,00			-	PP3 - Peningkatan Kualitas Pendidikan, Kesehatan, Produktivitas dan Daya Saing Ketenagakerjaan serta Pengentasan Kemiskinan 5. Menjaga kualitas sumber daya manusia dalam mengakses pendidikan, kesehatan dan daya beli	Masyarakat di wilayah Puskesmas Kandangsapi	-	77.600.250,00	UPT PUSKESMAS KANDANGSAPI
	1.02.05.2.03.0001	Bimbingan Teknis dan Supervisi Pengembangan dan Pelaksanaan Upaya Kesehatan Bersumber Daya Masyarakat (UKBM)														

NO	KODE	URUSAN / BIDANG URUSAN / PROGRAM / KEGIATAN / SUB KEGIATAN	INDIKATOR PROGRAM / KEGIATAN / SUB KEGIATAN	TARGET AKHIR PERIODE RENSTRA OPD	REALISASI CAPAIAN RENJA OPD TAHUN 2023	PRAKIRAAN CAPAIAN TARGET RENJA OPD TAHUN 2024	CAPAIAN KINERJA DAN KERANGKA PENDANAAN						KELOMPOK SASARAN	PRAKIRAAN MAJU RENCANA TAHUN 2026		PERANGKAT DAERAH PENANGGUNG JAWAB
							TARGET 2025	PAGU INDIKATIF (Rp)	LOKASI	SUMBER DANA	PRIORITAS			TARGET	PAGU INDIKATIF (Rp)	
											NASIONAL	DAERAH				
1	2	3	4	5	6	7	8	9	10	11	12	13	14	15	16	17
			Jumlah Dokumen Hasil Bimbingan Teknis dan Supervisi Upaya Kesehatan Bersumber Daya Masyarakat (UKBM)				4 Dokumen	73.905.000,00	Kota Pasuruan, Panggungrejo, Semua Kel/Desa	DAK NON FISIK-DANA BOK-BOK PUSKESMAS	-	PP3 - Peningkatan Kualitas Pendidikan, Kesehatan, Produktivitas dan Daya Saing Ketenagakerjaan serta Pengentasan Kemiskinan 5. Menjaga kualitas sumber daya manusia dalam mengakses pendidikan, kesehatan dan daya beli	Masyarakat di wilayah Puskesmas Kandangsapi		77.600.250,00	UPT PUSKESMAS KANDANGSAPI
		UPT PUSKESMAS KEBONAGUNG						**2.297.322.800,00**							**2.400.130.530,00**	
	1	**URUSAN PEMERINTAHAN WAJIB YANG BERKAITAN DENGAN PELAYANAN DASAR**						**2.297.322.800,00**							**2.400.130.530,00**	
	1.02	**URUSAN PEMERINTAHAN BIDANG KESEHATAN**						**2.297.322.800,00**							**2.400.130.530,00**	
1.	**1.02.02**	**PROGRAM PEMENUHAN UPAYA KESEHATAN PERORANGAN DAN UPAYA KESEHATAN MASYARAKAT**	***Persentase pemenuhan UKP (Upaya Kesehatan Perorangan) dan UKM (Upaya Kesehatan Masyarakat)***	**100 %**			**100 %**	**1.487.810.400,00**						**100 %**	**1.546.224.960,00**	
	1.02.02.2.02	Penyediaan Layanan Kesehatan untuk UKM dan UKP Rujukan Tingkat Daerah Kabupaten/Kota	*Persentase pemenuhan UKP (Upaya Kesehatan Perorangan) dan UKM (Upaya Kesehatan Masyarakat)*	-			100 %	1.487.810.400,00			-	PP3 - Peningkatan Kualitas Pendidikan, Kesehatan, Produktivitas dan Daya Saing Ketenagakerjaan serta Pengentasan Kemiskinan 5. Menjaga kualitas sumber daya manusia dalam mengakses pendidikan, kesehatan dan daya beli	ibu hamil, ibu bersalin, anak usia pendidikan dasar, penduduk usia produktif, jumlah penduduk usia lanjut, orang dengan gangguan jiwa berat, orang terduga menderita tuberkulosis, orang terduga menderita HIV, balita, jumlah orang dengan tuberkulosis, ibu dan anak, orang dengan penyakit yang dapat dicegah dengan imunisai	-	1.546.224.960,00	UPT PUSKESMAS KEBONAGUNG
	1.02.02.2.02.0001	Pengelolaan Pelayanan Kesehatan Ibu Hamil														

NO	KODE	URUSAN / BIDANG URUSAN / PROGRAM / KEGIATAN / SUB KEGIATAN	INDIKATOR PROGRAM / KEGIATAN / SUB KEGIATAN	TARGET AKHIR PERIODE RENSTRA OPD	REALISASI CAPAIAN RENJA OPD TAHUN 2023	PRAKIRAAN CAPAIAN TARGET RENJA OPD TAHUN 2024	CAPAIAN KINERJA DAN KERANGKA PENDANAAN						KELOMPOK SASARAN	PRAKIRAAN MAJU RENCANA TAHUN 2026		PERANGKAT DAERAH PENANGGUNG JAWAB
							TARGET 2025	PAGU INDIKATIF (Rp)	LOKASI	SUMBER DANA	PRIORITAS			TARGET	PAGU INDIKATIF (Rp)	
											NASIONAL	DAERAH				
1	2	3	4	5	6	7	8	9	10	11	12	13	14	15	16	17
			Jumlah Ibu Hamil yang Mendapatkan Pelayanan Kesehatan Sesuai Standar				355 Orang	81.192.600,00	Kota Pasuruan, Purworejo, Kebonagung Kota Pasuruan, Purworejo, Purworejo Kota Pasuruan, Purworejo, Purutrejo	DANA TRANSFER UMUM-DANA ALOKASI UMUM, PENDAPATAN BAGI HASIL PAJAK ROKOK-PELAYANAN KESEHATAN, DAK NON FISIK-DANA BOK-BOK PUSKESMAS	-	PP3 - Peningkatan Kualitas Pendidikan, Kesehatan, Produktivitas dan Daya Saing Ketenagakerjaan serta Pengentasan Kemiskinan 5. Menjaga kualitas sumber daya manusia dalam mengakses pendidikan, kesehatan dan daya beli	ibu hamil, ibu bersalin, anak usia pendidikan dasar, penduduk usia produktif, jumlah penduduk usia lanjut, orang dengan gangguan jiwa berat, orang terduga menderita tuberkulosis, orang terduga menderita HIV, balita, jumlah orang dengan tuberkulosis, ibu dan anak, orang dengan penyakit yang dapat dicegah dengan imunisai		85.378.230,00	UPT PUSKESMAS KEBONAGUNG
	1.02.02.2.02.0002	Pengelolaan Pelayanan Kesehatan Ibu Bersalin														
			Jumlah Ibu Bersalin yang Mendapatkan Pelayanan Kesehatan Sesuai Standar				339 Orang	22.365.000,00	Kota Pasuruan, Purworejo, Kebonagung Kota Pasuruan, Purworejo, Purworejo Kota Pasuruan, Purworejo, Purutrejo	DAK NON FISIK-DANA BOK-BOK PUSKESMAS	-	PP3 - Peningkatan Kualitas Pendidikan, Kesehatan, Produktivitas dan Daya Saing Ketenagakerjaan serta Pengentasan Kemiskinan 5. Menjaga kualitas sumber daya manusia dalam mengakses pendidikan, kesehatan dan daya beli	ibu hamil, ibu bersalin, anak usia pendidikan dasar, penduduk usia produktif, jumlah penduduk usia lanjut, orang dengan gangguan jiwa berat, orang terduga menderita tuberkulosis, orang terduga menderita HIV, balita, jumlah orang dengan tuberkulosis, ibu dan anak, orang dengan penyakit yang dapat dicegah dengan imunisai		36.272.250,00	UPT PUSKESMAS KEBONAGUNG
	1.02.02.2.02.0005	Pengelolaan Pelayanan Kesehatan pada Usia Pendidikan Dasar														

NO	KODE	URUSAN / BIDANG URUSAN / PROGRAM / KEGIATAN / SUB KEGIATAN	INDIKATOR PROGRAM / KEGIATAN / SUB KEGIATAN	TARGET AKHIR PERIODE RENSTRA OPD	REALISASI CAPAIAN RENJA OPD TAHUN 2023	PRAKIRAAN CAPAIAN TARGET RENJA OPD TAHUN 2024	CAPAIAN KINERJA DAN KERANGKA PENDANAAN						KELOMPOK SASARAN	PRAKIRAAN MAJU RENCANA TAHUN 2026		PERANGKAT DAERAH PENANGGUNG JAWAB
							TARGET 2025	PAGU INDIKATIF (Rp)	LOKASI	SUMBER DANA	PRIORITAS			TARGET	PAGU INDIKATIF (Rp)	
											NASIONAL	DAERAH				
1	2	3	4	5	6	7	8	9	10	11	12	13	14	15	16	17
			Jumlah Anak Usia Pendidikan Dasar yang Mendapatkan Pelayanan Kesehatan Sesuai Standar				2628 Orang	23.800.000,00	Kota Pasuruan, Semua Kecamatan, Semua Kel/Desa	PENDAPATAN BAGI HASIL PAJAK ROKOK-PELAYANAN KESEHATAN, DAK NON FISIK-DANA BOK-BOK PUSKESMAS	-	PP3 - Peningkatan Kualitas Pendidikan, Kesehatan, Produktivitas dan Daya Saing Ketenagakerjaan serta Pengentasan Kemiskinan 5. Menjaga kualitas sumber daya manusia dalam mengakses pendidikan, kesehatan dan daya beli	ibu hamil, ibu bersalin, anak usia pendidikan dasar, penduduk usia produktif, jumlah penduduk usia lanjut, orang dengan gangguan jiwa berat, orang terduga menderita tuberkulosis, orang terduga menderita HIV, balita, jumlah orang dengan tuberkulosis, ibu dan anak, orang dengan penyakit yang dapat dicegah dengan imunisai		24.990.000,00	UPT PUSKESMAS KEBONAGUNG
	1.02.02.2.02.0006	Pengelolaan Pelayanan Kesehatan pada Usia Produktif														
			Jumlah Penduduk Usia Produktif yang Mendapatkan Pelayanan Kesehatan Sesuai Standar				19283 Orang	3.299.600,00	Kota Pasuruan, Semua Kecamatan, Semua Kel/Desa	PENDAPATAN BAGI HASIL PAJAK ROKOK-PELAYANAN KESEHATAN	-	PP3 - Peningkatan Kualitas Pendidikan, Kesehatan, Produktivitas dan Daya Saing Ketenagakerjaan serta Pengentasan Kemiskinan 5. Menjaga kualitas sumber daya manusia dalam mengakses pendidikan, kesehatan dan daya beli	ibu hamil, ibu bersalin, anak usia pendidikan dasar, penduduk usia produktif, jumlah penduduk usia lanjut, orang dengan gangguan jiwa berat, orang terduga menderita tuberkulosis, orang terduga menderita HIV, balita, jumlah orang dengan tuberkulosis, ibu dan anak, orang dengan penyakit yang dapat dicegah dengan imunisai		3.464.580,00	UPT PUSKESMAS KEBONAGUNG
	1.02.02.2.02.0007	Pengelolaan Pelayanan Kesehatan pada Usia Lanjut														

NO	KODE	URUSAN / BIDANG URUSAN / PROGRAM / KEGIATAN / SUB KEGIATAN	INDIKATOR PROGRAM / KEGIATAN / SUB KEGIATAN	TARGET AKHIR PERIODE RENSTRA OPD	REALISASI CAPAIAN RENJA OPD TAHUN 2023	PRAKIRAAN CAPAIAN TARGET RENJA OPD TAHUN 2024	CAPAIAN KINERJA DAN KERANGKA PENDANAAN						KELOMPOK SASARAN	PRAKIRAAN MAJU RENCANA TAHUN 2026		PERANGKAT DAERAH PENANGGUNG JAWAB
							TARGET 2025	PAGU INDIKATIF (Rp)	LOKASI	SUMBER DANA	PRIORITAS			TARGET	PAGU INDIKATIF (Rp)	
											NASIONAL	DAERAH				
1	2	3	4	5	6	7	8	9	10	11	12	13	14	15	16	17
			Jumlah Penduduk Usia Lanjut yang Mendapatkan Pelayanan Kesehatan Sesuai Standar				3501 Orang	10.650.000,00	Kota Pasuruan, Semua Kecamatan, Semua Kel/Desa	PENDAPATAN BAGI HASIL PAJAK ROKOK-PELAYANAN KESEHATAN	-	PP3 - Peningkatan Kualitas Pendidikan, Kesehatan, Produktivitas dan Daya Saing Ketenagakerjaan serta Pengentasan Kemiskinan 5. Menjaga kualitas sumber daya manusia dalam mengakses pendidikan, kesehatan dan daya beli	ibu hamil, ibu bersalin, anak usia pendidikan dasar, penduduk usia produktif, jumlah penduduk usia lanjut, orang dengan gangguan jiwa berat, orang terduga menderita tuberkulosis, orang terduga menderita HIV, balita, jumlah orang dengan tuberkulosis, ibu dan anak, orang dengan penyakit yang dapat dicegah dengan imunisai		11.182.500,00	UPT PUSKESMAS KEBONAGUNG
	1.02.02.2.02.0010	Pengelolaan Pelayanan Kesehatan Orang dengan Gangguan Jiwa Berat														
			Jumlah Orang yang Mendapatkan Pelayanan Kesehatan Orang dengan Gangguan Jiwa Berat Sesuai Standar				56 Orang	21.450.000,00	Kota Pasuruan, Semua Kecamatan, Semua Kel/Desa	PENDAPATAN BAGI HASIL PAJAK ROKOK-PELAYANAN KESEHATAN	-	PP3 - Peningkatan Kualitas Pendidikan, Kesehatan, Produktivitas dan Daya Saing Ketenagakerjaan serta Pengentasan Kemiskinan 5. Menjaga kualitas sumber daya manusia dalam mengakses pendidikan, kesehatan dan daya beli	ibu hamil, ibu bersalin, anak usia pendidikan dasar, penduduk usia produktif, jumlah penduduk usia lanjut, orang dengan gangguan jiwa berat, orang terduga menderita tuberkulosis, orang terduga menderita HIV, balita, jumlah orang dengan tuberkulosis, ibu dan anak, orang dengan penyakit yang dapat dicegah dengan imunisai		22.522.500,00	UPT PUSKESMAS KEBONAGUNG
	1.02.02.2.02.0011	Pengelolaan Pelayanan Kesehatan Orang Terduga Tuberkulosis														

NO	KODE	URUSAN / BIDANG URUSAN / PROGRAM / KEGIATAN / SUB KEGIATAN	INDIKATOR PROGRAM / KEGIATAN / SUB KEGIATAN	TARGET AKHIR PERIODE RENSTRA OPD	REALISASI CAPAIAN RENJA OPD TAHUN 2023	PRAKIRAAN CAPAIAN TARGET RENJA OPD TAHUN 2024	CAPAIAN KINERJA DAN KERANGKA PENDANAAN						KELOMPOK SASARAN	PRAKIRAAN MAJU RENCANA TAHUN 2026		PERANGKAT DAERAH PENANGGUNG JAWAB
							TARGET 2025	PAGU INDIKATIF (Rp)	LOKASI	SUMBER DANA	PRIORITAS			TARGET	PAGU INDIKATIF (Rp)	
											NASIONAL	DAERAH				
1	2	3	4	5	6	7	8	9	10	11	12	13	14	15	16	17
			Jumlah Orang Terduga Menderita Tuberkulosis yang Mendapatkan Pelayanan Sesuai Standar				880 Orang	2.400.000,00	Kota Pasuruan, Semua Kecamatan, Semua Kel/Desa	DAK NON FISIK-DANA BOK-BOK PUSKESMAS	-	PP3 - Peningkatan Kualitas Pendidikan, Kesehatan, Produktivitas dan Daya Saing Ketenagakerjaan serta Pengentasan Kemiskinan 5. Menjaga kualitas sumber daya manusia dalam mengakses pendidikan, kesehatan dan daya beli	ibu hamil, ibu bersalin, anak usia pendidikan dasar, penduduk usia produktif, jumlah penduduk usia lanjut, orang dengan gangguan jiwa berat, orang terduga menderita tuberkulosis, orang terduga menderita HIV, balita, jumlah orang dengan tuberkulosis, ibu dan anak, orang dengan penyakit yang dapat dicegah dengan imunisai		2.520.000,00	UPT PUSKESMAS KEBONAGUNG
	1.02.02.2.02.0012	Pengelolaan Pelayanan Kesehatan Orang dengan Risiko Terinfeksi HIV														
			Jumlah Orang Terduga Menderita HIV yang Mendapatkan Pelayanan Sesuai Standar				807 Orang	5.000.000,00	Kota Pasuruan, Semua Kecamatan, Semua Kel/Desa	DAK NON FISIK-DANA BOK-BOK PUSKESMAS	-	PP3 - Peningkatan Kualitas Pendidikan, Kesehatan, Produktivitas dan Daya Saing Ketenagakerjaan serta Pengentasan Kemiskinan 5. Menjaga kualitas sumber daya manusia dalam mengakses pendidikan, kesehatan dan daya beli	ibu hamil, ibu bersalin, anak usia pendidikan dasar, penduduk usia produktif, jumlah penduduk usia lanjut, orang dengan gangguan jiwa berat, orang terduga menderita tuberkulosis, orang terduga menderita HIV, balita, jumlah orang dengan tuberkulosis, ibu dan anak, orang dengan penyakit yang dapat dicegah dengan imunisai		5.250.000,00	UPT PUSKESMAS KEBONAGUNG
	1.02.02.2.02.0015	Pengelolaan Pelayanan Kesehatan Gizi Masyarakat														

NO	KODE	URUSAN / BIDANG URUSAN / PROGRAM / KEGIATAN / SUB KEGIATAN	INDIKATOR PROGRAM / KEGIATAN / SUB KEGIATAN	TARGET AKHIR PERIODE RENSTRA OPD	REALISASI CAPAIAN RENJA OPD TAHUN 2023	PRAKIRAAN CAPAIAN TARGET RENJA OPD TAHUN 2024	CAPAIAN KINERJA DAN KERANGKA PENDANAAN						KELOMPOK SASARAN	PRAKIRAAN MAJU RENCANA TAHUN 2026		PERANGKAT DAERAH PENANGGUNG JAWAB
							TARGET 2025	PAGU INDIKATIF (Rp)	LOKASI	SUMBER DANA	PRIORITAS			TARGET	PAGU INDIKATIF (Rp)	
											NASIONAL	DAERAH				
1	2	3	4	5	6	7	8	9	10	11	12	13	14	15	16	17
			Jumlah Dokumen Hasil Pengelolaan Pelayanan Kesehatan Gizi Masyarakat				60 Dokumen	764.163.500,00	Kota Pasuruan, Semua Kecamatan, Semua Kel/Desa	DANA TRANSFER UMUM-DANA ALOKASI UMUM, PENDAPATAN BAGI HASIL PAJAK ROKOK-PELAYANAN KESEHATAN, DAK NON FISIK-DANA BOK-BOK PUSKESMAS	-	PP3 - Peningkatan Kualitas Pendidikan, Kesehatan, Produktivitas dan Daya Saing Ketenagakerjaan serta Pengentasan Kemiskinan 5. Menjaga kualitas sumber daya manusia dalam mengakses pendidikan, kesehatan dan daya beli	ibu hamil, ibu bersalin, anak usia pendidikan dasar, penduduk usia produktif, jumlah penduduk usia lanjut, orang dengan gangguan jiwa berat, orang terduga menderita tuberkulosis, orang terduga menderita HIV, balita, jumlah orang dengan tuberkulosis, ibu dan anak, orang dengan penyakit yang dapat dicegah dengan imunisai		802.371.675,00	UPT PUSKESMAS KEBONAGUNG
	1.02.02.2.02.0016	Pengelolaan Pelayanan Kesehatan Kerja dan Olahraga														
			Jumlah Dokumen Hasil Pengelolaan Pelayanan Kesehatan Kerja dan Olahraga				4 Dokumen	26.459.500,00	Kota Pasuruan, Semua Kecamatan, Semua Kel/Desa	PENDAPATAN BAGI HASIL PAJAK ROKOK-PELAYANAN KESEHATAN	-	PP3 - Peningkatan Kualitas Pendidikan, Kesehatan, Produktivitas dan Daya Saing Ketenagakerjaan serta Pengentasan Kemiskinan 5. Menjaga kualitas sumber daya manusia dalam mengakses pendidikan, kesehatan dan daya beli	ibu hamil, ibu bersalin, anak usia pendidikan dasar, penduduk usia produktif, jumlah penduduk usia lanjut, orang dengan gangguan jiwa berat, orang terduga menderita tuberkulosis, orang terduga menderita HIV, balita, jumlah orang dengan tuberkulosis, ibu dan anak, orang dengan penyakit yang dapat dicegah dengan imunisai		27.782.475,00	UPT PUSKESMAS KEBONAGUNG
	1.02.02.2.02.0017	Pengelolaan Pelayanan Kesehatan Lingkungan														

NO	KODE	URUSAN / BIDANG URUSAN / PROGRAM / KEGIATAN / SUB KEGIATAN	INDIKATOR PROGRAM / KEGIATAN / SUB KEGIATAN	TARGET AKHIR PERIODE RENSTRA OPD	REALISASI CAPAIAN RENJA OPD TAHUN 2023	PRAKIRAAN CAPAIAN TARGET RENJA OPD TAHUN 2024	CAPAIAN KINERJA DAN KERANGKA PENDANAAN						KELOMPOK SASARAN	PRAKIRAAN MAJU RENCANA TAHUN 2026		PERANGKAT DAERAH PENANGGUNG JAWAB
							TARGET 2025	PAGU INDIKATIF (Rp)	LOKASI	SUMBER DANA	PRIORITAS			TARGET	PAGU INDIKATIF (Rp)	
											NASIONAL	DAERAH				
1	2	3	4	5	6	7	8	9	10	11	12	13	14	15	16	17
			Jumlah Dokumen Hasil Pengelolaan Pelayanan Kesehatan Lingkungan				4 Dokumen	9.750.000,00	Kota Pasuruan, Semua Kecamatan, Semua Kel/Desa	PENDAPATAN BAGI HASIL PAJAK ROKOK-PELAYANAN KESEHATAN, DAK NON FISIK-DANA BOK-BOK PUSKESMAS	-	PP3 - Peningkatan Kualitas Pendidikan, Kesehatan, Produktivitas dan Daya Saing Ketenagakerjaan serta Pengentasan Kemiskinan 5. Menjaga kualitas sumber daya manusia dalam mengakses pendidikan, kesehatan dan daya beli	ibu hamil, ibu bersalin, anak usia pendidikan dasar, penduduk usia produktif, jumlah penduduk usia lanjut, orang dengan gangguan jiwa berat, orang terduga menderita tuberkulosis, orang terduga menderita HIV, balita, jumlah orang dengan tuberkulosis, ibu dan anak, orang dengan penyakit yang dapat dicegah dengan imunisai		10.237.500,00	UPT PUSKESMAS KEBONAGUNG
	1.02.02.2.02.0018	Pengelolaan Pelayanan Promosi Kesehatan														
			Jumlah Dokumen Hasil Pengelolaan Pelayanan Promosi Kesehatan				4 Dokumen	5.100.000,00	Kota Pasuruan, Semua Kecamatan, Semua Kel/Desa	PENDAPATAN BAGI HASIL PAJAK ROKOK-PELAYANAN KESEHATAN	-	PP3 - Peningkatan Kualitas Pendidikan, Kesehatan, Produktivitas dan Daya Saing Ketenagakerjaan serta Pengentasan Kemiskinan 5. Menjaga kualitas sumber daya manusia dalam mengakses pendidikan, kesehatan dan daya beli	ibu hamil, ibu bersalin, anak usia pendidikan dasar, penduduk usia produktif, jumlah penduduk usia lanjut, orang dengan gangguan jiwa berat, orang terduga menderita tuberkulosis, orang terduga menderita HIV, balita, jumlah orang dengan tuberkulosis, ibu dan anak, orang dengan penyakit yang dapat dicegah dengan imunisai		5.355.000,00	UPT PUSKESMAS KEBONAGUNG
	1.02.02.2.02.0019	Pengelolaan Pelayanan Kesehatan Tradisional, Akupuntur, Asuhan Mandiri, dan Tradisional Lainnya														

NO	KODE	URUSAN / BIDANG URUSAN / PROGRAM / KEGIATAN / SUB KEGIATAN	INDIKATOR PROGRAM / KEGIATAN / SUB KEGIATAN	TARGET AKHIR PERIODE RENSTRA OPD	REALISASI CAPAIAN RENJA OPD TAHUN 2023	PRAKIRAAN CAPAIAN TARGET RENJA OPD TAHUN 2024	CAPAIAN KINERJA DAN KERANGKA PENDANAAN						KELOMPOK SASARAN	PRAKIRAAN MAJU RENCANA TAHUN 2026		PERANGKAT DAERAH PENANGGUNG JAWAB
							TARGET 2025	PAGU INDIKATIF (Rp)	LOKASI	SUMBER DANA	PRIORITAS			TARGET	PAGU INDIKATIF (Rp)	
											NASIONAL	DAERAH				
1	2	3	4	5	6	7	8	9	10	11	12	13	14	15	16	17
			Jumlah Dokumen Hasil Pengelolaan Pelayanan Kesehatan Tradisional, Akupuntur, Asuhan Mandiri dan Tradisional Lainnya				1 Dokumen	20.900.000,00	Kota Pasuruan, Semua Kecamatan, Semua Kel/Desa	PENDAPATAN BAGI HASIL PAJAK ROKOK-PELAYANAN KESEHATAN	-	PP3 - Peningkatan Kualitas Pendidikan, Kesehatan, Produktivitas dan Daya Saing Ketenagakerjaan serta Pengentasan Kemiskinan 5. Menjaga kualitas sumber daya manusia dalam mengakses pendidikan, kesehatan dan daya beli	ibu hamil, ibu bersalin, anak usia pendidikan dasar, penduduk usia produktif, jumlah penduduk usia lanjut, orang dengan gangguan jiwa berat, orang terduga menderita tuberkulosis, orang terduga menderita HIV, balita, jumlah orang dengan tuberkulosis, ibu dan anak, orang dengan penyakit yang dapat dicegah dengan imunisai		21.945.000,00	UPT PUSKESMAS KEBONAGUNG
	1.02.02.2.02.0020	Pengelolaan Surveilans Kesehatan														
			Jumlah Dokumen Hasil Pengelolaan Surveilans Kesehatan				1 Dokumen	57.640.000,00	Kota Pasuruan, Semua Kecamatan, Semua Kel/Desa	PENDAPATAN BAGI HASIL PAJAK ROKOK-PELAYANAN KESEHATAN, DAK NON FISIK-DANA BOK-BOK PUSKESMAS	-	PP3 - Peningkatan Kualitas Pendidikan, Kesehatan, Produktivitas dan Daya Saing Ketenagakerjaan serta Pengentasan Kemiskinan 5. Menjaga kualitas sumber daya manusia dalam mengakses pendidikan, kesehatan dan daya beli	ibu hamil, ibu bersalin, anak usia pendidikan dasar, penduduk usia produktif, jumlah penduduk usia lanjut, orang dengan gangguan jiwa berat, orang terduga menderita tuberkulosis, orang terduga menderita HIV, balita, jumlah orang dengan tuberkulosis, ibu dan anak, orang dengan penyakit yang dapat dicegah dengan imunisai		60.522.000,00	UPT PUSKESMAS KEBONAGUNG
	1.02.02.2.02.0025	Pelayanan Kesehatan Penyakit Menular dan Tidak Menular														

NO	KODE	URUSAN / BIDANG URUSAN / PROGRAM / KEGIATAN / SUB KEGIATAN	INDIKATOR PROGRAM / KEGIATAN / SUB KEGIATAN	TARGET AKHIR PERIODE RENSTRA OPD	REALISASI CAPAIAN RENJA OPD TAHUN 2023	PRAKIRAAN CAPAIAN TARGET RENJA OPD TAHUN 2024	CAPAIAN KINERJA DAN KERANGKA PENDANAAN						KELOMPOK SASARAN	PRAKIRAAN MAJU RENCANA TAHUN 2026		PERANGKAT DAERAH PENANGGUNG JAWAB
							TARGET 2025	PAGU INDIKATIF (Rp)	LOKASI	SUMBER DANA	PRIORITAS			TARGET	PAGU INDIKATIF (Rp)	
											NASIONAL	DAERAH				
1	2	3	4	5	6	7	8	9	10	11	12	13	14	15	16	17
			Jumlah Dokumen Hasil Pelayanan Kesehatan Penyakit Menular dan Tidak Menular				1 Dokumen	89.376.000,00	Kota Pasuruan, Purworejo, Kebonagung Kota Pasuruan, Purworejo, Purworejo Kota Pasuruan, Purworejo, Purutrejo	PENDAPATAN BAGI HASIL PAJAK ROKOK-PELAYANAN KESEHATAN, DAK NON FISIK-DANA BOK-BOK PUSKESMAS	-	PP3 - Peningkatan Kualitas Pendidikan, Kesehatan, Produktivitas dan Daya Saing Ketenagakerjaan serta Pengentasan Kemiskinan 5. Menjaga kualitas sumber daya manusia dalam mengakses pendidikan, kesehatan dan daya beli	ibu hamil, ibu bersalin, anak usia pendidikan dasar, penduduk usia produktif, jumlah penduduk usia lanjut, orang dengan gangguan jiwa berat, orang terduga menderita tuberkulosis, orang terduga menderita HIV, balita, jumlah orang dengan tuberkulosis, ibu dan anak, orang dengan penyakit yang dapat dicegah dengan imunisai		108.292.800,00	UPT PUSKESMAS KEBONAGUNG
	1.02.02.2.02.0033	Operasional Pelayanan Puskesmas														
			Jumlah Dokumen Operasional Pelayanan Puskesmas				12 Dokumen	275.124.200,00	Kota Pasuruan, Purworejo, Kebonagung Kota Pasuruan, Purworejo, Purworejo Kota Pasuruan, Purworejo, Purutrejo	DANA TRANSFER UMUM-DANA ALOKASI UMUM, DAK NON FISIK-DANA BOK-BOK PUSKESMAS	-	PP3 - Peningkatan Kualitas Pendidikan, Kesehatan, Produktivitas dan Daya Saing Ketenagakerjaan serta Pengentasan Kemiskinan 5. Menjaga kualitas sumber daya manusia dalam mengakses pendidikan, kesehatan dan daya beli	ibu hamil, ibu bersalin, anak usia pendidikan dasar, penduduk usia produktif, jumlah penduduk usia lanjut, orang dengan gangguan jiwa berat, orang terduga menderita tuberkulosis, orang terduga menderita HIV, balita, jumlah orang dengan tuberkulosis, ibu dan anak, orang dengan penyakit yang dapat dicegah dengan imunisai		265.911.450,00	UPT PUSKESMAS KEBONAGUNG
	1.02.02.2.02.0034	Operasional Pelayanan Fasilitas Kesehatan Lainnya														

NO	KODE	URUSAN / BIDANG URUSAN / PROGRAM / KEGIATAN / SUB KEGIATAN	INDIKATOR PROGRAM / KEGIATAN / SUB KEGIATAN	TARGET AKHIR PERIODE RENSTRA OPD	REALISASI CAPAIAN RENJA OPD TAHUN 2023	PRAKIRAAN CAPAIAN TARGET RENJA OPD TAHUN 2024	CAPAIAN KINERJA DAN KERANGKA PENDANAAN						KELOMPOK SASARAN	PRAKIRAAN MAJU RENCANA TAHUN 2026		PERANGKAT DAERAH PENANGGUNG JAWAB
							TARGET 2025	PAGU INDIKATIF (Rp)	LOKASI	SUMBER DANA	PRIORITAS			TARGET	PAGU INDIKATIF (Rp)	
											NASIONAL	DAERAH				
1	2	3	4	5	6	7	8	9	10	11	12	13	14	15	16	17
			Jumlah Dokumen Operasional Pelayanan Fasilitas Kesehatan Lainnya				1 Dokumen	5.040.000,00	Kota Pasuruan, Semua Kecamatan, Semua Kel/Desa	DAK NON FISIK-DANA BOK-BOK PUSKESMAS	-	PP3 - Peningkatan Kualitas Pendidikan, Kesehatan, Produktivitas dan Daya Saing Ketenagakerjaan serta Pengentasan Kemiskinan 5. Menjaga kualitas sumber daya manusia dalam mengakses pendidikan, kesehatan dan daya beli	ibu hamil, ibu bersalin, anak usia pendidikan dasar, penduduk usia produktif, jumlah penduduk usia lanjut, orang dengan gangguan jiwa berat, orang terduga menderita tuberkulosis, orang terduga menderita HIV, balita, jumlah orang dengan tuberkulosis, ibu dan anak, orang dengan penyakit yang dapat dicegah dengan imunisai		5.292.000,00	UPT PUSKESMAS KEBONAGUNG
	1.02.02.2.02.0036	Investigasi Awal Kejadian Tidak Diharapkan (Kejadian Ikutan Pasca Imunisasi dan Pemberian Obat Massal)														
			Jumlah Laporan Hasil Investigasi Awal Kejadian Tidak Diharapkan (Kejadian Ikutan Pasca Imunisasi dan Pemberian Obat Massal)				2 Laporan	1.800.000,00	Kota Pasuruan, Semua Kecamatan, Semua Kel/Desa	DAK NON FISIK-DANA BOK-BOK PUSKESMAS	-	PP3 - Peningkatan Kualitas Pendidikan, Kesehatan, Produktivitas dan Daya Saing Ketenagakerjaan serta Pengentasan Kemiskinan 5. Menjaga kualitas sumber daya manusia dalam mengakses pendidikan, kesehatan dan daya beli	ibu hamil, ibu bersalin, anak usia pendidikan dasar, penduduk usia produktif, jumlah penduduk usia lanjut, orang dengan gangguan jiwa berat, orang terduga menderita tuberkulosis, orang terduga menderita HIV, balita, jumlah orang dengan tuberkulosis, ibu dan anak, orang dengan penyakit yang dapat dicegah dengan imunisai		1.890.000,00	UPT PUSKESMAS KEBONAGUNG
	1.02.02.2.02.0040	Pengelolaan pelayanan kesehatan orang dengan Tuberkulosis														

NO	KODE	URUSAN / BIDANG URUSAN / PROGRAM / KEGIATAN / SUB KEGIATAN	INDIKATOR PROGRAM / KEGIATAN / SUB KEGIATAN	TARGET AKHIR PERIODE RENSTRA OPD	REALISASI CAPAIAN RENJA OPD TAHUN 2023	PRAKIRAAN CAPAIAN TARGET RENJA OPD TAHUN 2024	CAPAIAN KINERJA DAN KERANGKA PENDANAAN						KELOMPOK SASARAN	PRAKIRAAN MAJU RENCANA TAHUN 2026		PERANGKAT DAERAH PENANGGUNG JAWAB
							TARGET 2025	PAGU INDIKATIF (Rp)	LOKASI	SUMBER DANA	PRIORITAS			TARGET	PAGU INDIKATIF (Rp)	
											NASIONAL	DAERAH				
1	2	3	4	5	6	7	8	9	10	11	12	13	14	15	16	17
			Jumlah orang dengan Tuberkulosis yang mendapatkan pelayanan kesehatan sesuai standar				163 Orang	2.400.000,00	Kota Pasuruan, Semua Kecamatan, Semua Kel/Desa	DAK NON FISIK-DANA BOK-BOK PUSKESMAS	-	PP3 - Peningkatan Kualitas Pendidikan, Kesehatan, Produktivitas dan Daya Saing Ketenagakerjaan serta Pengentasan Kemiskinan 5. Menjaga kualitas sumber daya manusia dalam mengakses pendidikan, kesehatan dan daya beli	ibu hamil, ibu bersalin, anak usia pendidikan dasar, penduduk usia produktif, jumlah penduduk usia lanjut, orang dengan gangguan jiwa berat, orang terduga menderita tuberkulosis, orang terduga menderita HIV, balita, jumlah orang dengan tuberkulosis, ibu dan anak, orang dengan penyakit yang dapat dicegah dengan imunisai		2.520.000,00	UPT PUSKESMAS KEBONAGUNG
	1.02.02.2.02.0044	Pengelolaan Pelayanan Kesehatan Reproduksi														
			Jumlah dokumen hasil pengelolaan pelayanan kesehatan reproduksi				4 Dokumen	19.400.000,00	Kota Pasuruan, Semua Kecamatan, Semua Kel/Desa	PENDAPATAN BAGI HASIL PAJAK ROKOK-PELAYANAN KESEHATAN	-	PP3 - Peningkatan Kualitas Pendidikan, Kesehatan, Produktivitas dan Daya Saing Ketenagakerjaan serta Pengentasan Kemiskinan 5. Menjaga kualitas sumber daya manusia dalam mengakses pendidikan, kesehatan dan daya beli	ibu hamil, ibu bersalin, anak usia pendidikan dasar, penduduk usia produktif, jumlah penduduk usia lanjut, orang dengan gangguan jiwa berat, orang terduga menderita tuberkulosis, orang terduga menderita HIV, balita, jumlah orang dengan tuberkulosis, ibu dan anak, orang dengan penyakit yang dapat dicegah dengan imunisai		0,00	UPT PUSKESMAS KEBONAGUNG
	1.02.02.2.02.0046	Pengelolaan upaya kesehatan Ibu dan Anak														

NO	KODE	URUSAN / BIDANG URUSAN / PROGRAM / KEGIATAN / SUB KEGIATAN	INDIKATOR PROGRAM / KEGIATAN / SUB KEGIATAN	TARGET AKHIR PERIODE RENSTRA OPD	REALISASI CAPAIAN RENJA OPD TAHUN 2023	PRAKIRAAN CAPAIAN TARGET RENJA OPD TAHUN 2024	CAPAIAN KINERJA DAN KERANGKA PENDANAAN						KELOMPOK SASARAN	PRAKIRAAN MAJU RENCANA TAHUN 2026		PERANGKAT DAERAH PENANGGUNG JAWAB
							TARGET 2025	PAGU INDIKATIF (Rp)	LOKASI	SUMBER DANA	PRIORITAS			TARGET	PAGU INDIKATIF (Rp)	
											NASIONAL	DAERAH				
1	2	3	4	5	6	7	8	9	10	11	12	13	14	15	16	17
			Jumlah dokumen hasil pengelolaan upaya kesehatan ibu dan anak				12 Dokumen	40.500.000,00	Kota Pasuruan, Semua Kecamatan, Semua Kel/Desa	DAK NON FISIK-DANA BOK-BOK PUSKESMAS	-	PP3 - Peningkatan Kualitas Pendidikan, Kesehatan, Produktivitas dan Daya Saing Ketenagakerjaan serta Pengentasan Kemiskinan 5. Menjaga kualitas sumber daya manusia dalam mengakses pendidikan, kesehatan dan daya beli	ibu hamil, ibu bersalin, anak usia pendidikan dasar, penduduk usia produktif, jumlah penduduk usia lanjut, orang dengan gangguan jiwa berat, orang terduga menderita tuberkulosis, orang terduga menderita HIV, balita, jumlah orang dengan tuberkulosis, ibu dan anak, orang dengan penyakit yang dapat dicegah dengan imunisai		42.525.000,00	UPT PUSKESMAS KEBONAGUNG
2.	**1.02.03**	**PROGRAM PENINGKATAN KAPASITAS SUMBER DAYA MANUSIA KESEHATAN**	***Persentase ketersediaan nakes yang berkualitas***	**100 %**			**100 %**	**160.745.000,00**						**100 %**	**154.587.300,00**	
	1.02.03.2.02	Perencanaan Kebutuhan dan Pendayagunaan Sumber Daya Manusia Kesehatan untuk UKP dan UKM di Wilayah Kabupaten/Kota	*Persentase ketenagaan sesuai dengan kebutuhan*	-			100 %	71.164.000,00			-	PP3 - Peningkatan Kualitas Pendidikan, Kesehatan, Produktivitas dan Daya Saing Ketenagakerjaan serta Pengentasan Kemiskinan 5. Menjaga kualitas sumber daya manusia dalam mengakses pendidikan, kesehatan dan daya beli	Sumber Daya Manusia Kesehatan yang Memenuhi Standar	-	99.697.500,00	UPT PUSKESMAS KEBONAGUNG
	1.02.03.2.02.0002	Pemenuhan Kebutuhan Sumber Daya Manusia Kesehatan Sesuai Standar														

NO	KODE	URUSAN / BIDANG URUSAN / PROGRAM / KEGIATAN / SUB KEGIATAN	INDIKATOR PROGRAM / KEGIATAN / SUB KEGIATAN	TARGET AKHIR PERIODE RENSTRA OPD	REALISASI CAPAIAN RENJA OPD TAHUN 2023	PRAKIRAAN CAPAIAN TARGET RENJA OPD TAHUN 2024	CAPAIAN KINERJA DAN KERANGKA PENDANAAN						KELOMPOK SASARAN	PRAKIRAAN MAJU RENCANA TAHUN 2026		PERANGKAT DAERAH PENANGGUNG JAWAB
							TARGET 2025	PAGU INDIKATIF (Rp)	LOKASI	SUMBER DANA	PRIORITAS			TARGET	PAGU INDIKATIF (Rp)	
											NASIONAL	DAERAH				
1	2	3	4	5	6	7	8	9	10	11	12	13	14	15	16	17
			Jumlah Sumber Daya Manusia Kesehatan yang Memenuhi Standar di Fasilitas Pelayanan Kesehatan (Fasyankes)				4 Orang	71.164.000,00	Kota Pasuruan, Purworejo, Kebonagung Kota Pasuruan, Purworejo, Purworejo Kota Pasuruan, Purworejo, Purutrejo	DANA TRANSFER UMUM-DANA ALOKASI UMUM	-	PP3 - Peningkatan Kualitas Pendidikan, Kesehatan, Produktivitas dan Daya Saing Ketenagakerjaan serta Pengentasan Kemiskinan 5. Menjaga kualitas sumber daya manusia dalam mengakses pendidikan, kesehatan dan daya beli	Sumber Daya Manusia Kesehatan yang Memenuhi Standar		99.697.500,00	UPT PUSKESMAS KEBONAGUNG
	1.02.03.2.03	Pengembangan Mutu dan Peningkatan Kompetensi Teknis Sumber Daya Manusia Kesehatan Tingkat Daerah Kabupaten/Kota	*Persentase SDM kesehatan yang mengikuti bimtek, diklat, kursus singkat, simposium dan seminar terkait keilmuan bidang kesehatan (SDM Kesehatan)*	-			70 %	89.581.000,00			-	PP3 - Peningkatan Kualitas Pendidikan, Kesehatan, Produktivitas dan Daya Saing Ketenagakerjaan serta Pengentasan Kemiskinan 5. Menjaga kualitas sumber daya manusia dalam mengakses pendidikan, kesehatan dan daya beli	Kader, lintas sektor dan Karyawan	-	54.889.800,00	UPT PUSKESMAS KEBONAGUNG
	1.02.03.2.03.0001	Pengembangan Mutu dan Peningkatan Kompetensi Teknis Sumber Daya Manusia Kesehatan Tingkat Daerah Kabupaten/Kota														

NO	KODE	URUSAN / BIDANG URUSAN / PROGRAM / KEGIATAN / SUB KEGIATAN	INDIKATOR PROGRAM / KEGIATAN / SUB KEGIATAN	TARGET AKHIR PERIODE RENSTRA OPD	REALISASI CAPAIAN RENJA OPD TAHUN 2023	PRAKIRAAN CAPAIAN TARGET RENJA OPD TAHUN 2024	CAPAIAN KINERJA DAN KERANGKA PENDANAAN						KELOMPOK SASARAN	PRAKIRAAN MAJU RENCANA TAHUN 2026		PERANGKAT DAERAH PENANGGUNG JAWAB
							TARGET 2025	PAGU INDIKATIF (Rp)	LOKASI	SUMBER DANA	PRIORITAS			TARGET	PAGU INDIKATIF (Rp)	
											NASIONAL	DAERAH				
1	2	3	4	5	6	7	8	9	10	11	12	13	14	15	16	17
			Jumlah Sumber Daya Manusia Kesehatan Tingkat Daerah Kabupaten/Kota yang Ditingkatkan Mutu dan Kompetensinya				60 Orang	89.581.000,00	Kota Pasuruan, Purworejo, Kebonagung Kota Pasuruan, Purworejo, Purworejo Kota Pasuruan, Purworejo, Purutrejo	PENDAPATAN BAGI HASIL PAJAK ROKOK-PELAYANAN KESEHATAN	-	PP3 - Peningkatan Kualitas Pendidikan, Kesehatan, Produktivitas dan Daya Saing Ketenagakerjaan serta Pengentasan Kemiskinan 5. Menjaga kualitas sumber daya manusia dalam mengakses pendidikan, kesehatan dan daya beli	Kader, lintas sektor dan Karyawan		54.889.800,00	UPT PUSKESMAS KEBONAGUNG
3.	**1.02.05**	**PROGRAM PEMBERDAYAAN MASYARAKAT BIDANG KESEHATAN**	***Persentase kelurahan siaga aktif Purnama Mandiri***	**70 %**			**70 %**	**648.767.400,00**						**70 %**	**699.318.270,00**	
	1.02.05.2.01	Advokasi, Pemberdayaan, Kemitraan, Peningkatan Peran serta Masyarakat dan Lintas Sektor Tingkat Daerah Kabupaten/Kota	*Jumlah kebijakan terkait Germas yang dikeluarkan oleh Kepala Daerah di 5 kluster*	-			2 kebijakan	567.245.400,00			-	PP3 - Peningkatan Kualitas Pendidikan, Kesehatan, Produktivitas dan Daya Saing Ketenagakerjaan serta Pengentasan Kemiskinan 5. Menjaga kualitas sumber daya manusia dalam mengakses pendidikan, kesehatan dan daya beli	Kader, Masyarakat dan Siswa Sekolah	-	569.866.920,00	UPT PUSKESMAS KEBONAGUNG
	1.02.05.2.01.0001	Peningkatan Upaya Promosi Kesehatan, Advokasi, Kemitraan dan Pemberdayaan Masyarakat														

NO	KODE	URUSAN / BIDANG URUSAN / PROGRAM / KEGIATAN / SUB KEGIATAN	INDIKATOR PROGRAM / KEGIATAN / SUB KEGIATAN	TARGET AKHIR PERIODE RENSTRA OPD	REALISASI CAPAIAN RENJA OPD TAHUN 2023	PRAKIRAAN CAPAIAN TARGET RENJA OPD TAHUN 2024	CAPAIAN KINERJA DAN KERANGKA PENDANAAN						KELOMPOK SASARAN	PRAKIRAAN MAJU RENCANA TAHUN 2026		PERANGKAT DAERAH PENANGGUNG JAWAB
							TARGET 2025	PAGU INDIKATIF (Rp)	LOKASI	SUMBER DANA	PRIORITAS			TARGET	PAGU INDIKATIF (Rp)	
											NASIONAL	DAERAH				
1	2	3	4	5	6	7	8	9	10	11	12	13	14	15	16	17
			Jumlah Dokumen Promosi Kesehatan, Advokasi, Kemitraan dan Pemberdayaan Masyarakat				4 Dokumen	567.245.400,00	Kota Pasuruan, Purworejo, Kebonagung Kota Pasuruan, Purworejo, Purworejo Kota Pasuruan, Purworejo, Purutrejo	PENDAPATAN BAGI HASIL PAJAK ROKOK-PELAYANAN KESEHATAN	-	PP3 - Peningkatan Kualitas Pendidikan, Kesehatan, Produktivitas dan Daya Saing Ketenagakerjaan serta Pengentasan Kemiskinan 5. Menjaga kualitas sumber daya manusia dalam mengakses pendidikan, kesehatan dan daya beli	Kader, Masyarakat dan Siswa Sekolah		569.866.920,00	UPT PUSKESMAS KEBONAGUNG
	1.02.05.2.03	Pengembangan dan Pelaksanaan Upaya Kesehatan Bersumber Daya Masyarakat (UKBM) Tingkat Daerah Kabupaten/Kota	*Persentase UKBM dengan strata Purnama dan Mandiri*	-			94 %	81.522.000,00			-	PP3 - Peningkatan Kualitas Pendidikan, Kesehatan, Produktivitas dan Daya Saing Ketenagakerjaan serta Pengentasan Kemiskinan 5. Menjaga kualitas sumber daya manusia dalam mengakses pendidikan, kesehatan dan daya beli	Kader dan Masyarakat	-	129.451.350,00	UPT PUSKESMAS KEBONAGUNG
	1.02.05.2.03.0001	Bimbingan Teknis dan Supervisi Pengembangan dan Pelaksanaan Upaya Kesehatan Bersumber Daya Masyarakat (UKBM)														

NO	KODE	URUSAN / BIDANG URUSAN / PROGRAM / KEGIATAN / SUB KEGIATAN	INDIKATOR PROGRAM / KEGIATAN / SUB KEGIATAN	TARGET AKHIR PERIODE RENSTRA OPD	REALISASI CAPAIAN RENJA OPD TAHUN 2023	PRAKIRAAN CAPAIAN TARGET RENJA OPD TAHUN 2024	CAPAIAN KINERJA DAN KERANGKA PENDANAAN						KELOMPOK SASARAN	PRAKIRAAN MAJU RENCANA TAHUN 2026		PERANGKAT DAERAH PENANGGUNG JAWAB
							TARGET 2025	PAGU INDIKATIF (Rp)	LOKASI	SUMBER DANA	PRIORITAS			TARGET	PAGU INDIKATIF (Rp)	
											NASIONAL	DAERAH				
1	2	3	4	5	6	7	8	9	10	11	12	13	14	15	16	17
			Jumlah Dokumen Hasil Bimbingan Teknis dan Supervisi Upaya Kesehatan Bersumber Daya Masyarakat (UKBM)				4 Dokumen	81.522.000,00	Kota Pasuruan, Purworejo, Kebonagung Kota Pasuruan, Purworejo, Purworejo Kota Pasuruan, Purworejo, Purutrejo	PENDAPATAN BAGI HASIL PAJAK ROKOK-PELAYANAN KESEHATAN, DAK NON FISIK-DANA BOK-BOK PUSKESMAS	-	PP3 - Peningkatan Kualitas Pendidikan, Kesehatan, Produktivitas dan Daya Saing Ketenagakerjaan serta Pengentasan Kemiskinan 5. Menjaga kualitas sumber daya manusia dalam mengakses pendidikan, kesehatan dan daya beli	Kader dan Masyarakat		129.451.350,00	UPT PUSKESMAS KEBONAGUNG
		UPT PUSKESMAS KEBONSARI						**1.878.730.500,00**							**1.972.667.025,00**	
	1	**URUSAN PEMERINTAHAN WAJIB YANG BERKAITAN DENGAN PELAYANAN DASAR**						**1.878.730.500,00**							**1.972.667.025,00**	
	1.02	**URUSAN PEMERINTAHAN BIDANG KESEHATAN**						**1.878.730.500,00**							**1.972.667.025,00**	
1.	**1.02.02**	**PROGRAM PEMENUHAN UPAYA KESEHATAN PERORANGAN DAN UPAYA KESEHATAN MASYARAKAT**	***Persentase pemenuhan UKP (Upaya Kesehatan Perorangan) dan UKM (Upaya Kesehatan Masyarakat)***	**100 %**			**100 %**	**1.195.693.000,00**						**100 %**	**1.255.477.650,00**	
	1.02.02.2.02	Penyediaan Layanan Kesehatan untuk UKM dan UKP Rujukan Tingkat Daerah Kabupaten/Kota	*Persentase pemenuhan UKP (Upaya Kesehatan Perorangan) dan UKM (Upaya Kesehatan Masyarakat)*	-			100 %	1.195.693.000,00			-	PP3 - Peningkatan Kualitas Pendidikan, Kesehatan, Produktivitas dan Daya Saing Ketenagakerjaan serta Pengentasan Kemiskinan 5. Menjaga kualitas sumber daya manusia dalam mengakses pendidikan, kesehatan dan daya beli	Masyarakat wilayah Puskesmas Kebonsari	-	1.255.477.650,00	UPT PUSKESMAS KEBONSARI
	1.02.02.2.02.0001	Pengelolaan Pelayanan Kesehatan Ibu Hamil														

NO	KODE	URUSAN / BIDANG URUSAN / PROGRAM / KEGIATAN / SUB KEGIATAN	INDIKATOR PROGRAM / KEGIATAN / SUB KEGIATAN	TARGET AKHIR PERIODE RENSTRA OPD	REALISASI CAPAIAN RENJA OPD TAHUN 2023	PRAKIRAAN CAPAIAN TARGET RENJA OPD TAHUN 2024	CAPAIAN KINERJA DAN KERANGKA PENDANAAN						KELOMPOK SASARAN	PRAKIRAAN MAJU RENCANA TAHUN 2026		PERANGKAT DAERAH PENANGGUNG JAWAB
							TARGET 2025	PAGU INDIKATIF (Rp)	LOKASI	SUMBER DANA	PRIORITAS			TARGET	PAGU INDIKATIF (Rp)	
											NASIONAL	DAERAH				
1	2	3	4	5	6	7	8	9	10	11	12	13	14	15	16	17
			Jumlah Ibu Hamil yang Mendapatkan Pelayanan Kesehatan Sesuai Standar				352 Orang	10.051.200,00	Kota Pasuruan, Panggungrejo, Karanganyar Kota Pasuruan, Panggungrejo, Bangilan Kota Pasuruan, Panggungrejo, Kebonsari	PENDAPATAN BAGI HASIL PAJAK ROKOK-PELAYANAN KESEHATAN, DAK NON FISIK-DANA BOK-BOK PUSKESMAS	-	PP3 - Peningkatan Kualitas Pendidikan, Kesehatan, Produktivitas dan Daya Saing Ketenagakerjaan serta Pengentasan Kemiskinan 5. Menjaga kualitas sumber daya manusia dalam mengakses pendidikan, kesehatan dan daya beli	Masyarakat wilayah Puskesmas Kebonsari		10.553.760,00	UPT PUSKESMAS KEBONSARI
	1.02.02.2.02.0002	Pengelolaan Pelayanan Kesehatan Ibu Bersalin														
			Jumlah Ibu Bersalin yang Mendapatkan Pelayanan Kesehatan Sesuai Standar				336 Orang	15.060.000,00	Kota Pasuruan, Panggungrejo, Karanganyar Kota Pasuruan, Panggungrejo, Bangilan Kota Pasuruan, Panggungrejo, Kebonsari	DAK NON FISIK-DANA BOK-BOK PUSKESMAS	-	PP3 - Peningkatan Kualitas Pendidikan, Kesehatan, Produktivitas dan Daya Saing Ketenagakerjaan serta Pengentasan Kemiskinan 5. Menjaga kualitas sumber daya manusia dalam mengakses pendidikan, kesehatan dan daya beli	Masyarakat wilayah Puskesmas Kebonsari		15.813.000,00	UPT PUSKESMAS KEBONSARI
	1.02.02.2.02.0005	Pengelolaan Pelayanan Kesehatan pada Usia Pendidikan Dasar														

NO	KODE	URUSAN / BIDANG URUSAN / PROGRAM / KEGIATAN / SUB KEGIATAN	INDIKATOR PROGRAM / KEGIATAN / SUB KEGIATAN	TARGET AKHIR PERIODE RENSTRA OPD	REALISASI CAPAIAN RENJA OPD TAHUN 2023	PRAKIRAAN CAPAIAN TARGET RENJA OPD TAHUN 2024	CAPAIAN KINERJA DAN KERANGKA PENDANAAN						KELOMPOK SASARAN	PRAKIRAAN MAJU RENCANA TAHUN 2026		PERANGKAT DAERAH PENANGGUNG JAWAB
							TARGET 2025	PAGU INDIKATIF (Rp)	LOKASI	SUMBER DANA	PRIORITAS			TARGET	PAGU INDIKATIF (Rp)	
											NASIONAL	DAERAH				
1	2	3	4	5	6	7	8	9	10	11	12	13	14	15	16	17
			Jumlah Anak Usia Pendidikan Dasar yang Mendapatkan Pelayanan Kesehatan Sesuai Standar				1734 Orang	16.425.600,00	Kota Pasuruan, Panggungrejo, Karanganyar Kota Pasuruan, Panggungrejo, Bangilan Kota Pasuruan, Panggungrejo, Kebonsari	PENDAPATAN BAGI HASIL PAJAK ROKOK-PELAYANAN KESEHATAN, DAK NON FISIK-DANA BOK-BOK PUSKESMAS	-	PP3 - Peningkatan Kualitas Pendidikan, Kesehatan, Produktivitas dan Daya Saing Ketenagakerjaan serta Pengentasan Kemiskinan 5. Menjaga kualitas sumber daya manusia dalam mengakses pendidikan, kesehatan dan daya beli	Masyarakat wilayah Puskesmas Kebonsari		17.246.880,00	UPT PUSKESMAS KEBONSARI
	1.02.02.2.02.0006	Pengelolaan Pelayanan Kesehatan pada Usia Produktif														
			Jumlah Penduduk Usia Produktif yang Mendapatkan Pelayanan Kesehatan Sesuai Standar				12708 Orang	36.749.500,00	Kota Pasuruan, Panggungrejo, Karanganyar Kota Pasuruan, Panggungrejo, Bangilan Kota Pasuruan, Panggungrejo, Kebonsari	PENDAPATAN BAGI HASIL PAJAK ROKOK-PELAYANAN KESEHATAN	-	PP3 - Peningkatan Kualitas Pendidikan, Kesehatan, Produktivitas dan Daya Saing Ketenagakerjaan serta Pengentasan Kemiskinan 5. Menjaga kualitas sumber daya manusia dalam mengakses pendidikan, kesehatan dan daya beli	Masyarakat wilayah Puskesmas Kebonsari		38.586.975,00	UPT PUSKESMAS KEBONSARI
	1.02.02.2.02.0007	Pengelolaan Pelayanan Kesehatan pada Usia Lanjut														

NO	KODE	URUSAN / BIDANG URUSAN / PROGRAM / KEGIATAN / SUB KEGIATAN	INDIKATOR PROGRAM / KEGIATAN / SUB KEGIATAN	TARGET AKHIR PERIODE RENSTRA OPD	REALISASI CAPAIAN RENJA OPD TAHUN 2023	PRAKIRAAN CAPAIAN TARGET RENJA OPD TAHUN 2024	CAPAIAN KINERJA DAN KERANGKA PENDANAAN						KELOMPOK SASARAN	PRAKIRAAN MAJU RENCANA TAHUN 2026		PERANGKAT DAERAH PENANGGUNG JAWAB
							TARGET 2025	PAGU INDIKATIF (Rp)	LOKASI	SUMBER DANA	PRIORITAS			TARGET	PAGU INDIKATIF (Rp)	
											NASIONAL	DAERAH				
1	2	3	4	5	6	7	8	9	10	11	12	13	14	15	16	17
			Jumlah Penduduk Usia Lanjut yang Mendapatkan Pelayanan Kesehatan Sesuai Standar				2301 Orang	17.026.000,00	Kota Pasuruan, Panggungrejo, Karanganyar Kota Pasuruan, Panggungrejo, Bangilan Kota Pasuruan, Panggungrejo, Kebonsari	PENDAPATAN BAGI HASIL PAJAK ROKOK-PELAYANAN KESEHATAN	-	PP3 - Peningkatan Kualitas Pendidikan, Kesehatan, Produktivitas dan Daya Saing Ketenagakerjaan serta Pengentasan Kemiskinan 5. Menjaga kualitas sumber daya manusia dalam mengakses pendidikan, kesehatan dan daya beli	Masyarakat wilayah Puskesmas Kebonsari		17.877.300,00	UPT PUSKESMAS KEBONSARI
	1.02.02.2.02.0010	Pengelolaan Pelayanan Kesehatan Orang dengan Gangguan Jiwa Berat														
			Jumlah Orang yang Mendapatkan Pelayanan Kesehatan Orang dengan Gangguan Jiwa Berat Sesuai Standar				38 Orang	6.786.000,00	Kota Pasuruan, Panggungrejo, Karanganyar Kota Pasuruan, Panggungrejo, Bangilan Kota Pasuruan, Panggungrejo, Kebonsari	PENDAPATAN BAGI HASIL PAJAK ROKOK-PELAYANAN KESEHATAN, DAK NON FISIK-DANA BOK-BOK PUSKESMAS	-	PP3 - Peningkatan Kualitas Pendidikan, Kesehatan, Produktivitas dan Daya Saing Ketenagakerjaan serta Pengentasan Kemiskinan 5. Menjaga kualitas sumber daya manusia dalam mengakses pendidikan, kesehatan dan daya beli	Masyarakat wilayah Puskesmas Kebonsari		7.125.300,00	UPT PUSKESMAS KEBONSARI
	1.02.02.2.02.0011	Pengelolaan Pelayanan Kesehatan Orang Terduga Tuberkulosis														

NO	KODE	URUSAN / BIDANG URUSAN / PROGRAM / KEGIATAN / SUB KEGIATAN	INDIKATOR PROGRAM / KEGIATAN / SUB KEGIATAN	TARGET AKHIR PERIODE RENSTRA OPD	REALISASI CAPAIAN RENJA OPD TAHUN 2023	PRAKIRAAN CAPAIAN TARGET RENJA OPD TAHUN 2024	CAPAIAN KINERJA DAN KERANGKA PENDANAAN						KELOMPOK SASARAN	PRAKIRAAN MAJU RENCANA TAHUN 2026		PERANGKAT DAERAH PENANGGUNG JAWAB
							TARGET 2025	PAGU INDIKATIF (Rp)	LOKASI	SUMBER DANA	PRIORITAS			TARGET	PAGU INDIKATIF (Rp)	
											NASIONAL	DAERAH				
1	2	3	4	5	6	7	8	9	10	11	12	13	14	15	16	17
			Jumlah Orang Terduga Menderita Tuberkulosis yang Mendapatkan Pelayanan Sesuai Standar				381 Orang	3.800.000,00	Kota Pasuruan, Panggungrejo, Karanganyar Kota Pasuruan, Panggungrejo, Bangilan Kota Pasuruan, Panggungrejo, Kebonsari	PENDAPATAN BAGI HASIL PAJAK ROKOK-PELAYANAN KESEHATAN, DAK NON FISIK-DANA BOK-BOK PUSKESMAS	-	PP3 - Peningkatan Kualitas Pendidikan, Kesehatan, Produktivitas dan Daya Saing Ketenagakerjaan serta Pengentasan Kemiskinan 5. Menjaga kualitas sumber daya manusia dalam mengakses pendidikan, kesehatan dan daya beli	Masyarakat wilayah Puskesmas Kebonsari		3.990.000,00	UPT PUSKESMAS KEBONSARI
	1.02.02.2.02.0015	Pengelolaan Pelayanan Kesehatan Gizi Masyarakat														
			Jumlah Dokumen Hasil Pengelolaan Pelayanan Kesehatan Gizi Masyarakat				60 Dokumen	521.540.000,00	Kota Pasuruan, Panggungrejo, Karanganyar Kota Pasuruan, Panggungrejo, Bangilan Kota Pasuruan, Panggungrejo, Kebonsari	DANA TRANSFER UMUM-DANA ALOKASI UMUM, PENDAPATAN BAGI HASIL PAJAK ROKOK-PELAYANAN KESEHATAN, DAK NON FISIK-DANA BOK-BOK PUSKESMAS	-	PP3 - Peningkatan Kualitas Pendidikan, Kesehatan, Produktivitas dan Daya Saing Ketenagakerjaan serta Pengentasan Kemiskinan 5. Menjaga kualitas sumber daya manusia dalam mengakses pendidikan, kesehatan dan daya beli	Masyarakat wilayah Puskesmas Kebonsari		547.617.000,00	UPT PUSKESMAS KEBONSARI
	1.02.02.2.02.0016	Pengelolaan Pelayanan Kesehatan Kerja dan Olahraga														

NO	KODE	URUSAN / BIDANG URUSAN / PROGRAM / KEGIATAN / SUB KEGIATAN	INDIKATOR PROGRAM / KEGIATAN / SUB KEGIATAN	TARGET AKHIR PERIODE RENSTRA OPD	REALISASI CAPAIAN RENJA OPD TAHUN 2023	PRAKIRAAN CAPAIAN TARGET RENJA OPD TAHUN 2024	CAPAIAN KINERJA DAN KERANGKA PENDANAAN						KELOMPOK SASARAN	PRAKIRAAN MAJU RENCANA TAHUN 2026		PERANGKAT DAERAH PENANGGUNG JAWAB
							TARGET 2025	PAGU INDIKATIF (Rp)	LOKASI	SUMBER DANA	PRIORITAS			TARGET	PAGU INDIKATIF (Rp)	
											NASIONAL	DAERAH				
1	2	3	4	5	6	7	8	9	10	11	12	13	14	15	16	17
			Jumlah Dokumen Hasil Pengelolaan Pelayanan Kesehatan Kerja dan Olahraga				4 Dokumen	40.640.000,00	Kota Pasuruan, Panggungrejo, Karanganyar Kota Pasuruan, Panggungrejo, Bangilan Kota Pasuruan, Panggungrejo, Kebonsari	PENDAPATAN BAGI HASIL PAJAK ROKOK-PELAYANAN KESEHATAN	-	PP3 - Peningkatan Kualitas Pendidikan, Kesehatan, Produktivitas dan Daya Saing Ketenagakerjaan serta Pengentasan Kemiskinan 5. Menjaga kualitas sumber daya manusia dalam mengakses pendidikan, kesehatan dan daya beli	Masyarakat wilayah Puskesmas Kebonsari		42.672.000,00	UPT PUSKESMAS KEBONSARI
	1.02.02.2.02.0017	Pengelolaan Pelayanan Kesehatan Lingkungan														
			Jumlah Dokumen Hasil Pengelolaan Pelayanan Kesehatan Lingkungan				4 Dokumen	59.732.200,00	Kota Pasuruan, Panggungrejo, Karanganyar Kota Pasuruan, Panggungrejo, Bangilan Kota Pasuruan, Panggungrejo, Kebonsari	PENDAPATAN BAGI HASIL PAJAK ROKOK-PELAYANAN KESEHATAN, DAK NON FISIK-DANA BOK-BOK PUSKESMAS	-	PP3 - Peningkatan Kualitas Pendidikan, Kesehatan, Produktivitas dan Daya Saing Ketenagakerjaan serta Pengentasan Kemiskinan 5. Menjaga kualitas sumber daya manusia dalam mengakses pendidikan, kesehatan dan daya beli	Masyarakat wilayah Puskesmas Kebonsari		62.718.810,00	UPT PUSKESMAS KEBONSARI
	1.02.02.2.02.0018	Pengelolaan Pelayanan Promosi Kesehatan														

NO	KODE	URUSAN / BIDANG URUSAN / PROGRAM / KEGIATAN / SUB KEGIATAN	INDIKATOR PROGRAM / KEGIATAN / SUB KEGIATAN	TARGET AKHIR PERIODE RENSTRA OPD	REALISASI CAPAIAN RENJA OPD TAHUN 2023	PRAKIRAAN CAPAIAN TARGET RENJA OPD TAHUN 2024	CAPAIAN KINERJA DAN KERANGKA PENDANAAN						KELOMPOK SASARAN	PRAKIRAAN MAJU RENCANA TAHUN 2026		PERANGKAT DAERAH PENANGGUNG JAWAB
							TARGET 2025	PAGU INDIKATIF (Rp)	LOKASI	SUMBER DANA	PRIORITAS			TARGET	PAGU INDIKATIF (Rp)	
											NASIONAL	DAERAH				
1	2	3	4	5	6	7	8	9	10	11	12	13	14	15	16	17
			Jumlah Dokumen Hasil Pengelolaan Pelayanan Promosi Kesehatan				4 Dokumen	8.270.000,00	Kota Pasuruan, Panggungrejo, Karanganyar Kota Pasuruan, Panggungrejo, Bangilan Kota Pasuruan, Panggungrejo, Kebonsari	PENDAPATAN BAGI HASIL PAJAK ROKOK-PELAYANAN KESEHATAN	-	PP3 - Peningkatan Kualitas Pendidikan, Kesehatan, Produktivitas dan Daya Saing Ketenagakerjaan serta Pengentasan Kemiskinan 5. Menjaga kualitas sumber daya manusia dalam mengakses pendidikan, kesehatan dan daya beli	Masyarakat wilayah Puskesmas Kebonsari		8.683.500,00	UPT PUSKESMAS KEBONSARI
	1.02.02.2.02.0019	Pengelolaan Pelayanan Kesehatan Tradisional, Akupuntur, Asuhan Mandiri, dan Tradisional Lainnya														
			Jumlah Dokumen Hasil Pengelolaan Pelayanan Kesehatan Tradisional, Akupuntur, Asuhan Mandiri dan Tradisional Lainnya				1 Dokumen	13.282.500,00	Kota Pasuruan, Panggungrejo, Karanganyar Kota Pasuruan, Panggungrejo, Bangilan Kota Pasuruan, Panggungrejo, Kebonsari	PENDAPATAN BAGI HASIL PAJAK ROKOK-PELAYANAN KESEHATAN	-	PP3 - Peningkatan Kualitas Pendidikan, Kesehatan, Produktivitas dan Daya Saing Ketenagakerjaan serta Pengentasan Kemiskinan 5. Menjaga kualitas sumber daya manusia dalam mengakses pendidikan, kesehatan dan daya beli	Masyarakat wilayah Puskesmas Kebonsari		13.946.625,00	UPT PUSKESMAS KEBONSARI
	1.02.02.2.02.0020	Pengelolaan Surveilans Kesehatan														

NO	KODE	URUSAN / BIDANG URUSAN / PROGRAM / KEGIATAN / SUB KEGIATAN	INDIKATOR PROGRAM / KEGIATAN / SUB KEGIATAN	TARGET AKHIR PERIODE RENSTRA OPD	REALISASI CAPAIAN RENJA OPD TAHUN 2023	PRAKIRAAN CAPAIAN TARGET RENJA OPD TAHUN 2024	CAPAIAN KINERJA DAN KERANGKA PENDANAAN						KELOMPOK SASARAN	PRAKIRAAN MAJU RENCANA TAHUN 2026		PERANGKAT DAERAH PENANGGUNG JAWAB
							TARGET 2025	PAGU INDIKATIF (Rp)	LOKASI	SUMBER DANA	PRIORITAS			TARGET	PAGU INDIKATIF (Rp)	
											NASIONAL	DAERAH				
1	2	3	4	5	6	7	8	9	10	11	12	13	14	15	16	17
			Jumlah Dokumen Hasil Pengelolaan Surveilans Kesehatan				1 Dokumen	17.211.200,00	Kota Pasuruan, Panggungrejo, Karanganyar Kota Pasuruan, Panggungrejo, Bangilan Kota Pasuruan, Panggungrejo, Kebonsari	PENDAPATAN BAGI HASIL PAJAK ROKOK-PELAYANAN KESEHATAN, DAK NON FISIK-DANA BOK-BOK PUSKESMAS	-	PP3 - Peningkatan Kualitas Pendidikan, Kesehatan, Produktivitas dan Daya Saing Ketenagakerjaan serta Pengentasan Kemiskinan 5. Menjaga kualitas sumber daya manusia dalam mengakses pendidikan, kesehatan dan daya beli	Masyarakat wilayah Puskesmas Kebonsari		18.071.760,00	UPT PUSKESMAS KEBONSARI
	1.02.02.2.02.0025	Pelayanan Kesehatan Penyakit Menular dan Tidak Menular														
			Jumlah Dokumen Hasil Pelayanan Kesehatan Penyakit Menular dan Tidak Menular				1 Dokumen	73.468.000,00	Kota Pasuruan, Panggungrejo, Karanganyar Kota Pasuruan, Panggungrejo, Bangilan Kota Pasuruan, Panggungrejo, Kebonsari	PENDAPATAN BAGI HASIL PAJAK ROKOK-PELAYANAN KESEHATAN, DAK NON FISIK-DANA BOK-BOK PUSKESMAS	-	PP3 - Peningkatan Kualitas Pendidikan, Kesehatan, Produktivitas dan Daya Saing Ketenagakerjaan serta Pengentasan Kemiskinan 5. Menjaga kualitas sumber daya manusia dalam mengakses pendidikan, kesehatan dan daya beli	Masyarakat wilayah Puskesmas Kebonsari		77.141.400,00	UPT PUSKESMAS KEBONSARI
	1.02.02.2.02.0033	Operasional Pelayanan Puskesmas														

NO	KODE	URUSAN / BIDANG URUSAN / PROGRAM / KEGIATAN / SUB KEGIATAN	INDIKATOR PROGRAM / KEGIATAN / SUB KEGIATAN	TARGET AKHIR PERIODE RENSTRA OPD	REALISASI CAPAIAN RENJA OPD TAHUN 2023	PRAKIRAAN CAPAIAN TARGET RENJA OPD TAHUN 2024	CAPAIAN KINERJA DAN KERANGKA PENDANAAN						KELOMPOK SASARAN	PRAKIRAAN MAJU RENCANA TAHUN 2026		PERANGKAT DAERAH PENANGGUNG JAWAB
							TARGET 2025	PAGU INDIKATIF (Rp)	LOKASI	SUMBER DANA	PRIORITAS			TARGET	PAGU INDIKATIF (Rp)	
											NASIONAL	DAERAH				
1	2	3	4	5	6	7	8	9	10	11	12	13	14	15	16	17
			Jumlah Dokumen Operasional Pelayanan Puskesmas				1 Dokumen	226.679.800,00	Kota Pasuruan, Panggungrejo, Karanganyar Kota Pasuruan, Panggungrejo, Bangilan Kota Pasuruan, Panggungrejo, Kebonsari	DANA TRANSFER UMUM-DANA ALOKASI UMUM, DAK NON FISIK-DANA BOK-BOK PUSKESMAS	-	PP3 - Peningkatan Kualitas Pendidikan, Kesehatan, Produktivitas dan Daya Saing Ketenagakerjaan serta Pengentasan Kemiskinan 5. Menjaga kualitas sumber daya manusia dalam mengakses pendidikan, kesehatan dan daya beli	Masyarakat wilayah Puskesmas Kebonsari		238.013.790,00	UPT PUSKESMAS KEBONSARI
	1.02.02.2.02.0034	Operasional Pelayanan Fasilitas Kesehatan Lainnya														
			Jumlah Dokumen Operasional Pelayanan Fasilitas Kesehatan Lainnya				1 Dokumen	4.935.000,00	Kota Pasuruan, Panggungrejo, Karanganyar Kota Pasuruan, Panggungrejo, Bangilan Kota Pasuruan, Panggungrejo, Kebonsari	DAK NON FISIK-DANA BOK-BOK PUSKESMAS	-	PP3 - Peningkatan Kualitas Pendidikan, Kesehatan, Produktivitas dan Daya Saing Ketenagakerjaan serta Pengentasan Kemiskinan 5. Menjaga kualitas sumber daya manusia dalam mengakses pendidikan, kesehatan dan daya beli	Masyarakat wilayah Puskesmas Kebonsari		5.181.750,00	UPT PUSKESMAS KEBONSARI
	1.02.02.2.02.0036	Investigasi Awal Kejadian Tidak Diharapkan (Kejadian Ikutan Pasca Imunisasi dan Pemberian Obat Massal)														

NO	KODE	URUSAN / BIDANG URUSAN / PROGRAM / KEGIATAN / SUB KEGIATAN	INDIKATOR PROGRAM / KEGIATAN / SUB KEGIATAN	TARGET AKHIR PERIODE RENSTRA OPD	REALISASI CAPAIAN RENJA OPD TAHUN 2023	PRAKIRAAN CAPAIAN TARGET RENJA OPD TAHUN 2024	CAPAIAN KINERJA DAN KERANGKA PENDANAAN						KELOMPOK SASARAN	PRAKIRAAN MAJU RENCANA TAHUN 2026		PERANGKAT DAERAH PENANGGUNG JAWAB
							TARGET 2025	PAGU INDIKATIF (Rp)	LOKASI	SUMBER DANA	PRIORITAS			TARGET	PAGU INDIKATIF (Rp)	
											NASIONAL	DAERAH				
1	2	3	4	5	6	7	8	9	10	11	12	13	14	15	16	17
			Jumlah Laporan Hasil Investigasi Awal Kejadian Tidak Diharapkan (Kejadian Ikutan Pasca Imunisasi dan Pemberian Obat Massal)				2 Laporan	3.600.000,00	Kota Pasuruan, Panggungrejo, Karanganyar Kota Pasuruan, Panggungrejo, Bangilan Kota Pasuruan, Panggungrejo, Kebonsari	DAK NON FISIK-DANA BOK-BOK PUSKESMAS	-	PP3 - Peningkatan Kualitas Pendidikan, Kesehatan, Produktivitas dan Daya Saing Ketenagakerjaan serta Pengentasan Kemiskinan 5. Menjaga kualitas sumber daya manusia dalam mengakses pendidikan, kesehatan dan daya beli	Masyarakat wilayah Puskesmas Kebonsari		3.780.000,00	UPT PUSKESMAS KEBONSARI
	1.02.02.2.02.0040	Pengelolaan pelayanan kesehatan orang dengan Tuberkulosis														
			Jumlah orang dengan Tuberkulosis yang mendapatkan pelayanan kesehatan sesuai standar				81 Orang	2.400.000,00	Kota Pasuruan, Panggungrejo, Karanganyar Kota Pasuruan, Panggungrejo, Bangilan Kota Pasuruan, Panggungrejo, Kebonsari	DAK NON FISIK-DANA BOK-BOK PUSKESMAS	-	PP3 - Peningkatan Kualitas Pendidikan, Kesehatan, Produktivitas dan Daya Saing Ketenagakerjaan serta Pengentasan Kemiskinan 5. Menjaga kualitas sumber daya manusia dalam mengakses pendidikan, kesehatan dan daya beli	Masyarakat wilayah Puskesmas Kebonsari		2.520.000,00	UPT PUSKESMAS KEBONSARI
	1.02.02.2.02.0041	Pengelolaan pelayanan kesehatan orang dengan HIV (ODHIV)														

NO	KODE	URUSAN / BIDANG URUSAN / PROGRAM / KEGIATAN / SUB KEGIATAN	INDIKATOR PROGRAM / KEGIATAN / SUB KEGIATAN	TARGET AKHIR PERIODE RENSTRA OPD	REALISASI CAPAIAN RENJA OPD TAHUN 2023	PRAKIRAAN CAPAIAN TARGET RENJA OPD TAHUN 2024	CAPAIAN KINERJA DAN KERANGKA PENDANAAN						KELOMPOK SASARAN	PRAKIRAAN MAJU RENCANA TAHUN 2026		PERANGKAT DAERAH PENANGGUNG JAWAB
							TARGET 2025	PAGU INDIKATIF (Rp)	LOKASI	SUMBER DANA	PRIORITAS			TARGET	PAGU INDIKATIF (Rp)	
											NASIONAL	DAERAH				
1	2	3	4	5	6	7	8	9	10	11	12	13	14	15	16	17
			Jumlah orang dengan HIV (ODHIV) yang mendapatkan pelayanan kesehatan sesuai standar				309 Orang	700.000,00	Kota Pasuruan, Panggungrejo, Karanganyar Kota Pasuruan, Panggungrejo, Bangilan Kota Pasuruan, Panggungrejo, Kebonsari	DAK NON FISIK-DANA BOK-BOK PUSKESMAS	-	PP3 - Peningkatan Kualitas Pendidikan, Kesehatan, Produktivitas dan Daya Saing Ketenagakerjaan serta Pengentasan Kemiskinan 5. Menjaga kualitas sumber daya manusia dalam mengakses pendidikan, kesehatan dan daya beli	Masyarakat wilayah Puskesmas Kebonsari		735.000,00	UPT PUSKESMAS KEBONSARI
	1.02.02.2.02.0044	Pengelolaan Pelayanan Kesehatan Reproduksi														
			Jumlah dokumen hasil pengelolaan pelayanan kesehatan reproduksi				4 Dokumen	29.456.000,00	Kota Pasuruan, Panggungrejo, Karanganyar Kota Pasuruan, Panggungrejo, Bangilan Kota Pasuruan, Panggungrejo, Kebonsari	PENDAPATAN BAGI HASIL PAJAK ROKOK-PELAYANAN KESEHATAN, DAK NON FISIK-DANA BOK-BOK PUSKESMAS	-	PP3 - Peningkatan Kualitas Pendidikan, Kesehatan, Produktivitas dan Daya Saing Ketenagakerjaan serta Pengentasan Kemiskinan 5. Menjaga kualitas sumber daya manusia dalam mengakses pendidikan, kesehatan dan daya beli	Masyarakat wilayah Puskesmas Kebonsari		30.928.800,00	UPT PUSKESMAS KEBONSARI
	1.02.02.2.02.0046	Pengelolaan upaya kesehatan Ibu dan Anak														

NO	KODE	URUSAN / BIDANG URUSAN / PROGRAM / KEGIATAN / SUB KEGIATAN	INDIKATOR PROGRAM / KEGIATAN / SUB KEGIATAN	TARGET AKHIR PERIODE RENSTRA OPD	REALISASI CAPAIAN RENJA OPD TAHUN 2023	PRAKIRAAN CAPAIAN TARGET RENJA OPD TAHUN 2024	CAPAIAN KINERJA DAN KERANGKA PENDANAAN						KELOMPOK SASARAN	PRAKIRAAN MAJU RENCANA TAHUN 2026		PERANGKAT DAERAH PENANGGUNG JAWAB
							TARGET 2025	PAGU INDIKATIF (Rp)	LOKASI	SUMBER DANA	PRIORITAS			TARGET	PAGU INDIKATIF (Rp)	
											NASIONAL	DAERAH				
1	2	3	4	5	6	7	8	9	10	11	12	13	14	15	16	17
			Jumlah dokumen hasil pengelolaan upaya kesehatan ibu dan anak				12 Dokumen	87.880.000,00	Kota Pasuruan, Panggungrejo, Karanganyar Kota Pasuruan, Panggungrejo, Bangilan Kota Pasuruan, Panggungrejo, Kebonsari	DAK NON FISIK-DANA BOK-BOK PUSKESMAS	-	PP3 - Peningkatan Kualitas Pendidikan, Kesehatan, Produktivitas dan Daya Saing Ketenagakerjaan serta Pengentasan Kemiskinan 5. Menjaga kualitas sumber daya manusia dalam mengakses pendidikan, kesehatan dan daya beli	Masyarakat wilayah Puskesmas Kebonsari		92.274.000,00	UPT PUSKESMAS KEBONSARI
2.	**1.02.03**	**PROGRAM PENINGKATAN KAPASITAS SUMBER DAYA MANUSIA KESEHATAN**	***Persentase Ketersediaan Nakes yang Berkualitas***	**100 %**			**100 %**	**70.560.000,00**						**100 %**	**74.088.000,00**	
	1.02.03.2.02	Perencanaan Kebutuhan dan Pendayagunaan Sumber Daya Manusia Kesehatan untuk UKP dan UKM di Wilayah Kabupaten/Kota	*Persentase ketenagaan sesuai dengan kebutuhan*	-			100 %	70.560.000,00			-	PP3 - Peningkatan Kualitas Pendidikan, Kesehatan, Produktivitas dan Daya Saing Ketenagakerjaan serta Pengentasan Kemiskinan 5. Menjaga kualitas sumber daya manusia dalam mengakses pendidikan, kesehatan dan daya beli	Masyarakat Wilayah UPT Puskesmas Kebonsari	-	74.088.000,00	UPT PUSKESMAS KEBONSARI
	1.02.03.2.02.0002	Pemenuhan Kebutuhan Sumber Daya Manusia Kesehatan Sesuai Standar														

NO	KODE	URUSAN / BIDANG URUSAN / PROGRAM / KEGIATAN / SUB KEGIATAN	INDIKATOR PROGRAM / KEGIATAN / SUB KEGIATAN	TARGET AKHIR PERIODE RENSTRA OPD	REALISASI CAPAIAN RENJA OPD TAHUN 2023	PRAKIRAAN CAPAIAN TARGET RENJA OPD TAHUN 2024	CAPAIAN KINERJA DAN KERANGKA PENDANAAN						KELOMPOK SASARAN	PRAKIRAAN MAJU RENCANA TAHUN 2026		PERANGKAT DAERAH PENANGGUNG JAWAB
							TARGET 2025	PAGU INDIKATIF (Rp)	LOKASI	SUMBER DANA	PRIORITAS			TARGET	PAGU INDIKATIF (Rp)	
											NASIONAL	DAERAH				
1	2	3	4	5	6	7	8	9	10	11	12	13	14	15	16	17
			Jumlah Sumber Daya Manusia Kesehatan yang Memenuhi Standar di Fasilitas Pelayanan Kesehatan (Fasyankes)				48 Orang	70.560.000,00	Kota Pasuruan, Panggungrejo, Karanganyar Kota Pasuruan, Panggungrejo, Bangilan Kota Pasuruan, Panggungrejo, Kebonsari	DANA TRANSFER UMUM-DANA ALOKASI UMUM	-	PP3 - Peningkatan Kualitas Pendidikan, Kesehatan, Produktivitas dan Daya Saing Ketenagakerjaan serta Pengentasan Kemiskinan 5. Menjaga kualitas sumber daya manusia dalam mengakses pendidikan, kesehatan dan daya beli	Masyarakat Wilayah UPT Puskesmas Kebonsari		74.088.000,00	UPT PUSKESMAS KEBONSARI
3.	**1.02.05**	**PROGRAM PEMBERDAYAAN MASYARAKAT BIDANG KESEHATAN**	***Persentase Kelurahan Siaga Aktif Purnama Mandiri***	**70 %**			**70 %**	**612.477.500,00**						**70 %**	**643.101.375,00**	
	1.02.05.2.01	Advokasi, Pemberdayaan, Kemitraan, Peningkatan Peran serta Masyarakat dan Lintas Sektor Tingkat Daerah Kabupaten/Kota	*Jumlah Kebijakan Terkait Germas yang dikeluarkan oleh Kepala Daerah di 5 Cluster*	-			2 Kebijakan	473.879.000,00			-	PP3 - Peningkatan Kualitas Pendidikan, Kesehatan, Produktivitas dan Daya Saing Ketenagakerjaan serta Pengentasan Kemiskinan 5. Menjaga kualitas sumber daya manusia dalam mengakses pendidikan, kesehatan dan daya beli	Masyarakat Wilayah UPT Puskesmas Kebonsari	-	497.572.950,00	UPT PUSKESMAS KEBONSARI
	1.02.05.2.01.0001	Peningkatan Upaya Promosi Kesehatan, Advokasi, Kemitraan dan Pemberdayaan Masyarakat														

NO	KODE	URUSAN / BIDANG URUSAN / PROGRAM / KEGIATAN / SUB KEGIATAN	INDIKATOR PROGRAM / KEGIATAN / SUB KEGIATAN	TARGET AKHIR PERIODE RENSTRA OPD	REALISASI CAPAIAN RENJA OPD TAHUN 2023	PRAKIRAAN CAPAIAN TARGET RENJA OPD TAHUN 2024	CAPAIAN KINERJA DAN KERANGKA PENDANAAN						KELOMPOK SASARAN	PRAKIRAAN MAJU RENCANA TAHUN 2026		PERANGKAT DAERAH PENANGGUNG JAWAB
							TARGET 2025	PAGU INDIKATIF (Rp)	LOKASI	SUMBER DANA	PRIORITAS			TARGET	PAGU INDIKATIF (Rp)	
											NASIONAL	DAERAH				
1	2	3	4	5	6	7	8	9	10	11	12	13	14	15	16	17
			Jumlah Dokumen Promosi Kesehatan, Advokasi, Kemitraan dan Pemberdayaan Masyarakat				4 Dokumen	473.879.000,00	Kota Pasuruan, Panggungrejo, Karanganyar Kota Pasuruan, Panggungrejo, Bangilan Kota Pasuruan, Panggungrejo, Kebonsari	PENDAPATAN BAGI HASIL PAJAK ROKOK-PELAYANAN KESEHATAN	-	PP3 - Peningkatan Kualitas Pendidikan, Kesehatan, Produktivitas dan Daya Saing Ketenagakerjaan serta Pengentasan Kemiskinan 5. Menjaga kualitas sumber daya manusia dalam mengakses pendidikan, kesehatan dan daya beli	Masyarakat Wilayah UPT Puskesmas Kebonsari		497.572.950,00	UPT PUSKESMAS KEBONSARI
	1.02.05.2.02	Pelaksanaan Sehat dalam rangka Promotif Preventif Tingkat Daerah Kabupaten/Kota	*Persentase rumah tangga sehat*	-			62 %	6.300.000,00			-	PP3 - Peningkatan Kualitas Pendidikan, Kesehatan, Produktivitas dan Daya Saing Ketenagakerjaan serta Pengentasan Kemiskinan 5. Menjaga kualitas sumber daya manusia dalam mengakses pendidikan, kesehatan dan daya beli	Masyarakat wilayah Puskesmas Kebonsari	-	6.615.000,00	UPT PUSKESMAS KEBONSARI
	1.02.05.2.02.0001	Penyelenggaraan Promosi Kesehatan dan Gerakan Hidup Bersih dan Sehat														

NO	KODE	URUSAN / BIDANG URUSAN / PROGRAM / KEGIATAN / SUB KEGIATAN	INDIKATOR PROGRAM / KEGIATAN / SUB KEGIATAN	TARGET AKHIR PERIODE RENSTRA OPD	REALISASI CAPAIAN RENJA OPD TAHUN 2023	PRAKIRAAN CAPAIAN TARGET RENJA OPD TAHUN 2024	CAPAIAN KINERJA DAN KERANGKA PENDANAAN						KELOMPOK SASARAN	PRAKIRAAN MAJU RENCANA TAHUN 2026		PERANGKAT DAERAH PENANGGUNG JAWAB
							TARGET 2025	PAGU INDIKATIF (Rp)	LOKASI	SUMBER DANA	PRIORITAS			TARGET	PAGU INDIKATIF (Rp)	
											NASIONAL	DAERAH				
1	2	3	4	5	6	7	8	9	10	11	12	13	14	15	16	17
			Jumlah Dokumen Hasil Penyelenggaraan Promosi Kesehatan dan Gerakan Hidup Bersih dan Sehat				2 Dokumen	6.300.000,00	Kota Pasuruan, Panggungrejo, Karanganyar Kota Pasuruan, Panggungrejo, Bangilan Kota Pasuruan, Panggungrejo, Kebonsari	PENDAPATAN BAGI HASIL PAJAK ROKOK-PELAYANAN KESEHATAN	-	PP3 - Peningkatan Kualitas Pendidikan, Kesehatan, Produktivitas dan Daya Saing Ketenagakerjaan serta Pengentasan Kemiskinan 5. Menjaga kualitas sumber daya manusia dalam mengakses pendidikan, kesehatan dan daya beli	Masyarakat wilayah Puskesmas Kebonsari		6.615.000,00	UPT PUSKESMAS KEBONSARI
	1.02.05.2.03	Pengembangan dan Pelaksanaan Upaya Kesehatan Bersumber Daya Masyarakat (UKBM) Tingkat Daerah Kabupaten/Kota	*Persentase UKBM dengan strata Purnama dan Mandiri*	-			94 %	132.298.500,00			-	PP3 - Peningkatan Kualitas Pendidikan, Kesehatan, Produktivitas dan Daya Saing Ketenagakerjaan serta Pengentasan Kemiskinan 5. Menjaga kualitas sumber daya manusia dalam mengakses pendidikan, kesehatan dan daya beli	Masyarakat wilayah Puskesmas Kebonsari	-	138.913.425,00	UPT PUSKESMAS KEBONSARI
	1.02.05.2.03.0001	Bimbingan Teknis dan Supervisi Pengembangan dan Pelaksanaan Upaya Kesehatan Bersumber Daya Masyarakat (UKBM)														

NO	KODE	URUSAN / BIDANG URUSAN / PROGRAM / KEGIATAN / SUB KEGIATAN	INDIKATOR PROGRAM / KEGIATAN / SUB KEGIATAN	TARGET AKHIR PERIODE RENSTRA OPD	REALISASI CAPAIAN RENJA OPD TAHUN 2023	PRAKIRAAN CAPAIAN TARGET RENJA OPD TAHUN 2024	CAPAIAN KINERJA DAN KERANGKA PENDANAAN						KELOMPOK SASARAN	PRAKIRAAN MAJU RENCANA TAHUN 2026		PERANGKAT DAERAH PENANGGUNG JAWAB
							TARGET 2025	PAGU INDIKATIF (Rp)	LOKASI	SUMBER DANA	PRIORITAS			TARGET	PAGU INDIKATIF (Rp)	
											NASIONAL	DAERAH				
1	2	3	4	5	6	7	8	9	10	11	12	13	14	15	16	17
			Jumlah Dokumen Hasil Bimbingan Teknis dan Supervisi Upaya Kesehatan Bersumber Daya Masyarakat (UKBM)				4 Dokumen	132.298.500,00	Kota Pasuruan, Panggungrejo, Karanganyar Kota Pasuruan, Panggungrejo, Bangilan Kota Pasuruan, Panggungrejo, Kebonsari	PENDAPATAN BAGI HASIL PAJAK ROKOK-PELAYANAN KESEHATAN, DAK NON FISIK-DANA BOK-BOK PUSKESMAS	-	PP3 - Peningkatan Kualitas Pendidikan, Kesehatan, Produktivitas dan Daya Saing Ketenagakerjaan serta Pengentasan Kemiskinan 5. Menjaga kualitas sumber daya manusia dalam mengakses pendidikan, kesehatan dan daya beli	Masyarakat wilayah Puskesmas Kebonsari		138.913.425,00	UPT PUSKESMAS KEBONSARI
		UPT PUSKESMAS BUGUL KIDUL						**2.736.097.600,00**							**2.673.910.665,00**	
	1	**URUSAN PEMERINTAHAN WAJIB YANG BERKAITAN DENGAN PELAYANAN DASAR**						**2.736.097.600,00**							**2.673.910.665,00**	
	1.02	**URUSAN PEMERINTAHAN BIDANG KESEHATAN**						**2.736.097.600,00**							**2.673.910.665,00**	
1.	**1.02.02**	**PROGRAM PEMENUHAN UPAYA KESEHATAN PERORANGAN DAN UPAYA KESEHATAN MASYARAKAT**	***Persentase pemenuhan UKP (Upaya Kesehatan Perorangan) dan UKM (Upaya Kesehatan Masyarakat)***	**100 %**			**100 %**	**1.760.932.600,00**						**100 %**	**1.659.340.605,00**	
	1.02.02.2.02	Penyediaan Layanan Kesehatan untuk UKM dan UKP Rujukan Tingkat Daerah Kabupaten/Kota	*Persentase pemenuhan UKP (Upaya Kesehatan Perorangan) dan UKM (Upaya Kesehatan Masyarakat)*	-			100 %	1.760.932.600,00			-	PP3 - Peningkatan Kualitas Pendidikan, Kesehatan, Produktivitas dan Daya Saing Ketenagakerjaan serta Pengentasan Kemiskinan 5. Menjaga kualitas sumber daya manusia dalam mengakses pendidikan, kesehatan dan daya beli	Masyarakat di Wilayah UPT Puskesmas Bugul Kidul	-	1.659.340.605,00	UPT PUSKESMAS BUGUL KIDUL
	1.02.02.2.02.0001	Pengelolaan Pelayanan Kesehatan Ibu Hamil														

NO	KODE	URUSAN / BIDANG URUSAN / PROGRAM / KEGIATAN / SUB KEGIATAN	INDIKATOR PROGRAM / KEGIATAN / SUB KEGIATAN	TARGET AKHIR PERIODE RENSTRA OPD	REALISASI CAPAIAN RENJA OPD TAHUN 2023	PRAKIRAAN CAPAIAN TARGET RENJA OPD TAHUN 2024	CAPAIAN KINERJA DAN KERANGKA PENDANAAN						KELOMPOK SASARAN	PRAKIRAAN MAJU RENCANA TAHUN 2026		PERANGKAT DAERAH PENANGGUNG JAWAB
							TARGET 2025	PAGU INDIKATIF (Rp)	LOKASI	SUMBER DANA	PRIORITAS			TARGET	PAGU INDIKATIF (Rp)	
											NASIONAL	DAERAH				
1	2	3	4	5	6	7	8	9	10	11	12	13	14	15	16	17
			Jumlah Ibu Hamil yang Mendapatkan Pelayanan Kesehatan Sesuai Standar				598 Orang	34.560.000,00	Kota Pasuruan, Bugul Kidul, Semua Kel/Desa	DAK NON FISIK-DANA BOK-BOK PUSKESMAS	-	PP3 - Peningkatan Kualitas Pendidikan, Kesehatan, Produktivitas dan Daya Saing Ketenagakerjaan serta Pengentasan Kemiskinan 5. Menjaga kualitas sumber daya manusia dalam mengakses pendidikan, kesehatan dan daya beli	Masyarakat di Wilayah UPT Puskesmas Bugul Kidul		36.288.000,00	UPT PUSKESMAS BUGUL KIDUL
	1.02.02.2.02.0002	Pengelolaan Pelayanan Kesehatan Ibu Bersalin														
			Jumlah Ibu Bersalin yang Mendapatkan Pelayanan Kesehatan Sesuai Standar				594 Orang	66.708.000,00	Kota Pasuruan, Bugul Kidul, Semua Kel/Desa	PENDAPATAN BAGI HASIL PAJAK ROKOK-PELAYANAN KESEHATAN, DAK NON FISIK-DANA BOK-BOK PUSKESMAS	-	PP3 - Peningkatan Kualitas Pendidikan, Kesehatan, Produktivitas dan Daya Saing Ketenagakerjaan serta Pengentasan Kemiskinan 5. Menjaga kualitas sumber daya manusia dalam mengakses pendidikan, kesehatan dan daya beli	Masyarakat di Wilayah UPT Puskesmas Bugul Kidul		70.106.400,00	UPT PUSKESMAS BUGUL KIDUL
	1.02.02.2.02.0005	Pengelolaan Pelayanan Kesehatan pada Usia Pendidikan Dasar														
			Jumlah Anak Usia Pendidikan Dasar yang Mendapatkan Pelayanan Kesehatan Sesuai Standar				6228 Orang	25.560.000,00	Kota Pasuruan, Semua Kecamatan, Semua Kel/Desa Kota Pasuruan, Bugul Kidul, Semua Kel/Desa	PENDAPATAN BAGI HASIL PAJAK ROKOK-PELAYANAN KESEHATAN, DAK NON FISIK-DANA BOK-BOK PUSKESMAS	-	PP3 - Peningkatan Kualitas Pendidikan, Kesehatan, Produktivitas dan Daya Saing Ketenagakerjaan serta Pengentasan Kemiskinan	Masyarakat di Wilayah UPT Puskesmas Bugul Kidul		27.678.000,00	UPT PUSKESMAS BUGUL KIDUL

NO	KODE	URUSAN / BIDANG URUSAN / PROGRAM / KEGIATAN / SUB KEGIATAN	INDIKATOR PROGRAM / KEGIATAN / SUB KEGIATAN	TARGET AKHIR PERIODE RENSTRA OPD	REALISASI CAPAIAN RENJA OPD TAHUN 2023	PRAKIRAAN CAPAIAN TARGET RENJA OPD TAHUN 2024	CAPAIAN KINERJA DAN KERANGKA PENDANAAN						KELOMPOK SASARAN	PRAKIRAAN MAJU RENCANA TAHUN 2026		PERANGKAT DAERAH PENANGGUNG JAWAB
							TARGET 2025	PAGU INDIKATIF (Rp)	LOKASI	SUMBER DANA	PRIORITAS			TARGET	PAGU INDIKATIF (Rp)	
											NASIONAL	DAERAH				
1	2	3	4	5	6	7	8	9	10	11	12	13	14	15	16	17
	1.02.02.2.02.0006	Pengelolaan Pelayanan Kesehatan pada Usia Produktif														
			Jumlah Penduduk Usia Produktif yang Mendapatkan Pelayanan Kesehatan Sesuai Standar				20571 Orang	10.575.000,00	Kota Pasuruan, Semua Kecamatan, Semua Kel/Desa Kota Pasuruan, Bugul Kidul, Semua Kel/Desa	PENDAPATAN BAGI HASIL PAJAK ROKOK-PELAYANAN KESEHATAN	-	PP3 - Peningkatan Kualitas Pendidikan, Kesehatan, Produktivitas dan Daya Saing Ketenagakerjaan serta Pengentasan Kemiskinan 5. Menjaga kualitas sumber daya manusia dalam mengakses pendidikan, kesehatan dan daya beli	Masyarakat di Wilayah UPT Puskesmas Bugul Kidul		8.316.000,00	UPT PUSKESMAS BUGUL KIDUL
	1.02.02.2.02.0010	Pengelolaan Pelayanan Kesehatan Orang dengan Gangguan Jiwa Berat														
			Jumlah Orang yang Mendapatkan Pelayanan Kesehatan Orang dengan Gangguan Jiwa Berat Sesuai Standar				63 Orang	5.400.000,00	Kota Pasuruan, Bugul Kidul, Semua Kel/Desa	PENDAPATAN BAGI HASIL PAJAK ROKOK-PELAYANAN KESEHATAN	-	PP3 - Peningkatan Kualitas Pendidikan, Kesehatan, Produktivitas dan Daya Saing Ketenagakerjaan serta Pengentasan Kemiskinan 5. Menjaga kualitas sumber daya manusia dalam mengakses pendidikan, kesehatan dan daya beli	Masyarakat di Wilayah UPT Puskesmas Bugul Kidul		5.670.000,00	UPT PUSKESMAS BUGUL KIDUL
	1.02.02.2.02.0011	Pengelolaan Pelayanan Kesehatan Orang Terduga Tuberkulosis														

NO	KODE	URUSAN / BIDANG URUSAN / PROGRAM / KEGIATAN / SUB KEGIATAN	INDIKATOR PROGRAM / KEGIATAN / SUB KEGIATAN	TARGET AKHIR PERIODE RENSTRA OPD	REALISASI CAPAIAN RENJA OPD TAHUN 2023	PRAKIRAAN CAPAIAN TARGET RENJA OPD TAHUN 2024	CAPAIAN KINERJA DAN KERANGKA PENDANAAN						KELOMPOK SASARAN	PRAKIRAAN MAJU RENCANA TAHUN 2026		PERANGKAT DAERAH PENANGGUNG JAWAB
							TARGET 2025	PAGU INDIKATIF (Rp)	LOKASI	SUMBER DANA	PRIORITAS			TARGET	PAGU INDIKATIF (Rp)	
											NASIONAL	DAERAH				
1	2	3	4	5	6	7	8	9	10	11	12	13	14	15	16	17
			Jumlah Orang Terduga Menderita Tuberkulosis yang Mendapatkan Pelayanan Sesuai Standar				970 Orang	1.200.000,00	Kota Pasuruan, Bugul Kidul, Semua Kel/Desa	DAK NON FISIK-DANA BOK-BOK PUSKESMAS	-	PP3 - Peningkatan Kualitas Pendidikan, Kesehatan, Produktivitas dan Daya Saing Ketenagakerjaan serta Pengentasan Kemiskinan 5. Menjaga kualitas sumber daya manusia dalam mengakses pendidikan, kesehatan dan daya beli	Masyarakat di Wilayah UPT Puskesmas Bugul Kidul		1.260.000,00	UPT PUSKESMAS BUGUL KIDUL
	1.02.02.2.02.0012	Pengelolaan Pelayanan Kesehatan Orang dengan Risiko Terinfeksi HIV														
			Jumlah Orang Terduga Menderita HIV yang Mendapatkan Pelayanan Sesuai Standar				712 Orang	9.240.000,00	Kota Pasuruan, Bugul Kidul, Semua Kel/Desa	PENDAPATAN BAGI HASIL PAJAK ROKOK-PELAYANAN KESEHATAN, DAK NON FISIK-DANA BOK-BOK PUSKESMAS	-	PP3 - Peningkatan Kualitas Pendidikan, Kesehatan, Produktivitas dan Daya Saing Ketenagakerjaan serta Pengentasan Kemiskinan 5. Menjaga kualitas sumber daya manusia dalam mengakses pendidikan, kesehatan dan daya beli	Masyarakat di Wilayah UPT Puskesmas Bugul Kidul		7.644.000,00	UPT PUSKESMAS BUGUL KIDUL
	1.02.02.2.02.0015	Pengelolaan Pelayanan Kesehatan Gizi Masyarakat														

NO	KODE	URUSAN / BIDANG URUSAN / PROGRAM / KEGIATAN / SUB KEGIATAN	INDIKATOR PROGRAM / KEGIATAN / SUB KEGIATAN	TARGET AKHIR PERIODE RENSTRA OPD	REALISASI CAPAIAN RENJA OPD TAHUN 2023	PRAKIRAAN CAPAIAN TARGET RENJA OPD TAHUN 2024	CAPAIAN KINERJA DAN KERANGKA PENDANAAN						KELOMPOK SASARAN	PRAKIRAAN MAJU RENCANA TAHUN 2026		PERANGKAT DAERAH PENANGGUNG JAWAB
							TARGET 2025	PAGU INDIKATIF (Rp)	LOKASI	SUMBER DANA	PRIORITAS			TARGET	PAGU INDIKATIF (Rp)	
											NASIONAL	DAERAH				
1	2	3	4	5	6	7	8	9	10	11	12	13	14	15	16	17
			Jumlah Dokumen Hasil Pengelolaan Pelayanan Kesehatan Gizi Masyarakat				60 Dokumen	917.218.000,00	Kota Pasuruan, Bugul Kidul, Semua Kel/Desa	DANA TRANSFER UMUM-DANA ALOKASI UMUM, PENDAPATAN BAGI HASIL PAJAK ROKOK-PELAYANAN KESEHATAN, DAK NON FISIK-DANA BOK-BOK PUSKESMAS	-	PP3 - Peningkatan Kualitas Pendidikan, Kesehatan, Produktivitas dan Daya Saing Ketenagakerjaan serta Pengentasan Kemiskinan 5. Menjaga kualitas sumber daya manusia dalam mengakses pendidikan, kesehatan dan daya beli	Masyarakat di Wilayah UPT Puskesmas Bugul Kidul		825.363.000,00	UPT PUSKESMAS BUGUL KIDUL
	1.02.02.2.02.0016	Pengelolaan Pelayanan Kesehatan Kerja dan Olahraga														
			Jumlah Dokumen Hasil Pengelolaan Pelayanan Kesehatan Kerja dan Olahraga				4 Dokumen	19.040.000,00	Kota Pasuruan, Bugul Kidul, Semua Kel/Desa	PENDAPATAN BAGI HASIL PAJAK ROKOK-PELAYANAN KESEHATAN	-	PP3 - Peningkatan Kualitas Pendidikan, Kesehatan, Produktivitas dan Daya Saing Ketenagakerjaan serta Pengentasan Kemiskinan 5. Menjaga kualitas sumber daya manusia dalam mengakses pendidikan, kesehatan dan daya beli	Masyarakat di Wilayah UPT Puskesmas Bugul Kidul		14.070.000,00	UPT PUSKESMAS BUGUL KIDUL
	1.02.02.2.02.0017	Pengelolaan Pelayanan Kesehatan Lingkungan														

NO	KODE	URUSAN / BIDANG URUSAN / PROGRAM / KEGIATAN / SUB KEGIATAN	INDIKATOR PROGRAM / KEGIATAN / SUB KEGIATAN	TARGET AKHIR PERIODE RENSTRA OPD	REALISASI CAPAIAN RENJA OPD TAHUN 2023	PRAKIRAAN CAPAIAN TARGET RENJA OPD TAHUN 2024	CAPAIAN KINERJA DAN KERANGKA PENDANAAN						KELOMPOK SASARAN	PRAKIRAAN MAJU RENCANA TAHUN 2026		PERANGKAT DAERAH PENANGGUNG JAWAB
							TARGET 2025	PAGU INDIKATIF (Rp)	LOKASI	SUMBER DANA	PRIORITAS			TARGET	PAGU INDIKATIF (Rp)	
											NASIONAL	DAERAH				
1	2	3	4	5	6	7	8	9	10	11	12	13	14	15	16	17
			Jumlah Dokumen Hasil Pengelolaan Pelayanan Kesehatan Lingkungan				4 Dokumen	54.160.000,00	Kota Pasuruan, Bugul Kidul, Semua Kel/Desa	PENDAPATAN BAGI HASIL PAJAK ROKOK-PELAYANAN KESEHATAN, DAK NON FISIK-DANA BOK-BOK PUSKESMAS	-	PP3 - Peningkatan Kualitas Pendidikan, Kesehatan, Produktivitas dan Daya Saing Ketenagakerjaan serta Pengentasan Kemiskinan 5. Menjaga kualitas sumber daya manusia dalam mengakses pendidikan, kesehatan dan daya beli	Masyarakat di Wilayah UPT Puskesmas Bugul Kidul		57.456.000,00	UPT PUSKESMAS BUGUL KIDUL
	1.02.02.2.02.0018	Pengelolaan Pelayanan Promosi Kesehatan														
			Jumlah Dokumen Hasil Pengelolaan Pelayanan Promosi Kesehatan				2 Dokumen	9.200.000,00	Kota Pasuruan, Bugul Kidul, Semua Kel/Desa	PENDAPATAN BAGI HASIL PAJAK ROKOK-PELAYANAN KESEHATAN	-	PP3 - Peningkatan Kualitas Pendidikan, Kesehatan, Produktivitas dan Daya Saing Ketenagakerjaan serta Pengentasan Kemiskinan 5. Menjaga kualitas sumber daya manusia dalam mengakses pendidikan, kesehatan dan daya beli	Masyarakat di Wilayah UPT Puskesmas Bugul Kidul		7.203.000,00	UPT PUSKESMAS BUGUL KIDUL
	1.02.02.2.02.0019	Pengelolaan Pelayanan Kesehatan Tradisional, Akupuntur, Asuhan Mandiri, dan Tradisional Lainnya														

NO	KODE	URUSAN / BIDANG URUSAN / PROGRAM / KEGIATAN / SUB KEGIATAN	INDIKATOR PROGRAM / KEGIATAN / SUB KEGIATAN	TARGET AKHIR PERIODE RENSTRA OPD	REALISASI CAPAIAN RENJA OPD TAHUN 2023	PRAKIRAAN CAPAIAN TARGET RENJA OPD TAHUN 2024	CAPAIAN KINERJA DAN KERANGKA PENDANAAN						KELOMPOK SASARAN	PRAKIRAAN MAJU RENCANA TAHUN 2026		PERANGKAT DAERAH PENANGGUNG JAWAB
							TARGET 2025	PAGU INDIKATIF (Rp)	LOKASI	SUMBER DANA	PRIORITAS			TARGET	PAGU INDIKATIF (Rp)	
											NASIONAL	DAERAH				
1	2	3	4	5	6	7	8	9	10	11	12	13	14	15	16	17
			Jumlah Dokumen Hasil Pengelolaan Pelayanan Kesehatan Tradisional, Akupuntur, Asuhan Mandiri dan Tradisional Lainnya				1 Dokumen	1.620.000,00	Kota Pasuruan, Bugul Kidul, Kepel	PENDAPATAN BAGI HASIL PAJAK ROKOK-PELAYANAN KESEHATAN	-	PP3 - Peningkatan Kualitas Pendidikan, Kesehatan, Produktivitas dan Daya Saing Ketenagakerjaan serta Pengentasan Kemiskinan 5. Menjaga kualitas sumber daya manusia dalam mengakses pendidikan, kesehatan dan daya beli	Masyarakat di Wilayah UPT Puskesmas Bugul Kidul		2.751.000,00	UPT PUSKESMAS BUGUL KIDUL
	1.02.02.2.02.0020	Pengelolaan Surveilans Kesehatan														
			Jumlah Dokumen Hasil Pengelolaan Surveilans Kesehatan				1 Dokumen	20.590.000,00	Kota Pasuruan, Bugul Kidul, Semua Kel/Desa	PENDAPATAN BAGI HASIL PAJAK ROKOK-PELAYANAN KESEHATAN, DAK NON FISIK-DANA BOK-BOK PUSKESMAS	-	PP3 - Peningkatan Kualitas Pendidikan, Kesehatan, Produktivitas dan Daya Saing Ketenagakerjaan serta Pengentasan Kemiskinan 5. Menjaga kualitas sumber daya manusia dalam mengakses pendidikan, kesehatan dan daya beli	Masyarakat di Wilayah UPT Puskesmas Bugul Kidul		21.262.500,00	UPT PUSKESMAS BUGUL KIDUL
	1.02.02.2.02.0025	Pelayanan Kesehatan Penyakit Menular dan Tidak Menular														

NO	KODE	URUSAN / BIDANG URUSAN / PROGRAM / KEGIATAN / SUB KEGIATAN	INDIKATOR PROGRAM / KEGIATAN / SUB KEGIATAN	TARGET AKHIR PERIODE RENSTRA OPD	REALISASI CAPAIAN RENJA OPD TAHUN 2023	PRAKIRAAN CAPAIAN TARGET RENJA OPD TAHUN 2024	CAPAIAN KINERJA DAN KERANGKA PENDANAAN						KELOMPOK SASARAN	PRAKIRAAN MAJU RENCANA TAHUN 2026		PERANGKAT DAERAH PENANGGUNG JAWAB
							TARGET 2025	PAGU INDIKATIF (Rp)	LOKASI	SUMBER DANA	PRIORITAS			TARGET	PAGU INDIKATIF (Rp)	
											NASIONAL	DAERAH				
1	2	3	4	5	6	7	8	9	10	11	12	13	14	15	16	17
			Jumlah Dokumen Hasil Pelayanan Kesehatan Penyakit Menular dan Tidak Menular				1 Dokumen	57.280.000,00	Kota Pasuruan, Bugul Kidul, Semua Kel/Desa	PENDAPATAN BAGI HASIL PAJAK ROKOK-PELAYANAN KESEHATAN, DAK NON FISIK-DANA BOK-BOK PUSKESMAS	-	PP3 - Peningkatan Kualitas Pendidikan, Kesehatan, Produktivitas dan Daya Saing Ketenagakerjaan serta Pengentasan Kemiskinan 5. Menjaga kualitas sumber daya manusia dalam mengakses pendidikan, kesehatan dan daya beli	Masyarakat di Wilayah UPT Puskesmas Bugul Kidul		57.687.000,00	UPT PUSKESMAS BUGUL KIDUL
	1.02.02.2.02.0033	Operasional Pelayanan Puskesmas														
			Jumlah Dokumen Operasional Pelayanan Puskesmas				1 Dokumen	384.656.600,00	Kota Pasuruan, Bugul Kidul, Semua Kel/Desa	DANA TRANSFER UMUM-DANA ALOKASI UMUM, DAK NON FISIK-DANA BOK-BOK PUSKESMAS	-	PP3 - Peningkatan Kualitas Pendidikan, Kesehatan, Produktivitas dan Daya Saing Ketenagakerjaan serta Pengentasan Kemiskinan 5. Menjaga kualitas sumber daya manusia dalam mengakses pendidikan, kesehatan dan daya beli	Masyarakat di Wilayah UPT Puskesmas Bugul Kidul		365.465.205,00	UPT PUSKESMAS BUGUL KIDUL
	1.02.02.2.02.0034	Operasional Pelayanan Fasilitas Kesehatan Lainnya														

NO	KODE	URUSAN / BIDANG URUSAN / PROGRAM / KEGIATAN / SUB KEGIATAN	INDIKATOR PROGRAM / KEGIATAN / SUB KEGIATAN	TARGET AKHIR PERIODE RENSTRA OPD	REALISASI CAPAIAN RENJA OPD TAHUN 2023	PRAKIRAAN CAPAIAN TARGET RENJA OPD TAHUN 2024	CAPAIAN KINERJA DAN KERANGKA PENDANAAN						KELOMPOK SASARAN	PRAKIRAAN MAJU RENCANA TAHUN 2026		PERANGKAT DAERAH PENANGGUNG JAWAB
							TARGET 2025	PAGU INDIKATIF (Rp)	LOKASI	SUMBER DANA	PRIORITAS			TARGET	PAGU INDIKATIF (Rp)	
											NASIONAL	DAERAH				
1	2	3	4	5	6	7	8	9	10	11	12	13	14	15	16	17
			Jumlah Dokumen Operasional Pelayanan Fasilitas Kesehatan Lainnya				1 Dokumen	6.975.000,00	Kota Pasuruan, Bugul Kidul, Semua Kel/Desa	DAK NON FISIK-DANA BOK-BOK PUSKESMAS	-	P3 - Peningkatan pelayanan dasar berkualitas di sektor Pendidikan dan Kesehatan 5. Menjaga kualitas sumber daya manusia dalam mengakses pendidikan, kesehatan dan daya beli	Masyarakat di Wilayah UPT Puskesmas Bugul Kidul		7.323.000,00	UPT PUSKESMAS BUGUL KIDUL
	1.02.02.2.02.0040	Pengelolaan pelayanan kesehatan orang dengan Tuberkulosis														
			Jumlah orang dengan Tuberkulosis yang mendapatkan pelayanan kesehatan sesuai standar				123 Orang	3.600.000,00	Kota Pasuruan, Bugul Kidul, Semua Kel/Desa	DAK NON FISIK-DANA BOK-BOK PUSKESMAS	-	PP3 - Peningkatan Kualitas Pendidikan, Kesehatan, Produktivitas dan Daya Saing Ketenagakerjaan serta Pengentasan Kemiskinan 5. Menjaga kualitas sumber daya manusia dalam mengakses pendidikan, kesehatan dan daya beli	Masyarakat di Wilayah UPT Puskesmas Bugul Kidul		3.780.000,00	UPT PUSKESMAS BUGUL KIDUL
	1.02.02.2.02.0041	Pengelolaan pelayanan kesehatan orang dengan HIV (ODHIV)														

NO	KODE	URUSAN / BIDANG URUSAN / PROGRAM / KEGIATAN / SUB KEGIATAN	INDIKATOR PROGRAM / KEGIATAN / SUB KEGIATAN	TARGET AKHIR PERIODE RENSTRA OPD	REALISASI CAPAIAN RENJA OPD TAHUN 2023	PRAKIRAAN CAPAIAN TARGET RENJA OPD TAHUN 2024	CAPAIAN KINERJA DAN KERANGKA PENDANAAN						KELOMPOK SASARAN	PRAKIRAAN MAJU RENCANA TAHUN 2026		PERANGKAT DAERAH PENANGGUNG JAWAB
							TARGET 2025	PAGU INDIKATIF (Rp)	LOKASI	SUMBER DANA	PRIORITAS			TARGET	PAGU INDIKATIF (Rp)	
											NASIONAL	DAERAH				
1	2	3	4	5	6	7	8	9	10	11	12	13	14	15	16	17
			Jumlah orang dengan HIV (ODHIV) yang mendapatkan pelayanan kesehatan sesuai standar				56 Orang	7.200.000,00	Kota Pasuruan, Bugul Kidul, Semua Kel/Desa	DAK NON FISIK-DANA BOK-BOK PUSKESMAS	-	PP3 - Peningkatan Kualitas Pendidikan, Kesehatan, Produktivitas dan Daya Saing Ketenagakerjaan serta Pengentasan Kemiskinan 5. Menjaga kualitas sumber daya manusia dalam mengakses pendidikan, kesehatan dan daya beli	Masyarakat di Wilayah UPT Puskesmas Bugul Kidul		7.560.000,00	UPT PUSKESMAS BUGUL KIDUL
	1.02.02.2.02.0044	Pengelolaan Pelayanan Kesehatan Reproduksi														
			Jumlah dokumen hasil pengelolaan pelayanan kesehatan reproduksi				1 Dokumen	27.150.000,00	Kota Pasuruan, Bugul Kidul, Semua Kel/Desa	DAK NON FISIK-DANA BOK-BOK PUSKESMAS	-	PP3 - Peningkatan Kualitas Pendidikan, Kesehatan, Produktivitas dan Daya Saing Ketenagakerjaan serta Pengentasan Kemiskinan 5. Menjaga kualitas sumber daya manusia dalam mengakses pendidikan, kesehatan dan daya beli	Masyarakat di Wilayah UPT Puskesmas Bugul Kidul		28.507.500,00	UPT PUSKESMAS BUGUL KIDUL
	1.02.02.2.02.0046	Pengelolaan upaya kesehatan Ibu dan Anak														

NO	KODE	URUSAN / BIDANG URUSAN / PROGRAM / KEGIATAN / SUB KEGIATAN	INDIKATOR PROGRAM / KEGIATAN / SUB KEGIATAN	TARGET AKHIR PERIODE RENSTRA OPD	REALISASI CAPAIAN RENJA OPD TAHUN 2023	PRAKIRAAN CAPAIAN TARGET RENJA OPD TAHUN 2024	CAPAIAN KINERJA DAN KERANGKA PENDANAAN						KELOMPOK SASARAN	PRAKIRAAN MAJU RENCANA TAHUN 2026		PERANGKAT DAERAH PENANGGUNG JAWAB
							TARGET 2025	PAGU INDIKATIF (Rp)	LOKASI	SUMBER DANA	PRIORITAS			TARGET	PAGU INDIKATIF (Rp)	
											NASIONAL	DAERAH				
1	2	3	4	5	6	7	8	9	10	11	12	13	14	15	16	17
			Jumlah dokumen hasil pengelolaan upaya kesehatan ibu dan anak				1 Dokumen	99.000.000,00	Kota Pasuruan, Bugul Kidul, Semua Kel/Desa	DAK NON FISIK-DANA BOK-BOK PUSKESMAS	-	PP3 - Peningkatan Kualitas Pendidikan, Kesehatan, Produktivitas dan Daya Saing Ketenagakerjaan serta Pengentasan Kemiskinan 5. Menjaga kualitas sumber daya manusia dalam mengakses pendidikan, kesehatan dan daya beli	Masyarakat di Wilayah UPT Puskesmas Bugul Kidul		103.950.000,00	UPT PUSKESMAS BUGUL KIDUL
2.	**1.02.03**	**PROGRAM PENINGKATAN KAPASITAS SUMBER DAYA MANUSIA KESEHATAN**	***Persentase ketersediaan nakes yang berkualitas***	**100 %**			**100 %**	**23.520.000,00**						**100 %**	**24.696.000,00**	
	1.02.03.2.02	Perencanaan Kebutuhan dan Pendayagunaan Sumber Daya Manusia Kesehatan untuk UKP dan UKM di Wilayah Kabupaten/Kota	*Persentase ketenagaan sesuai dengan kebutuhan*	-			100 %	23.520.000,00			-	PP3 - Peningkatan Kualitas Pendidikan, Kesehatan, Produktivitas dan Daya Saing Ketenagakerjaan serta Pengentasan Kemiskinan 5. Menjaga kualitas sumber daya manusia dalam mengakses pendidikan, kesehatan dan daya beli	Masyarakat di Wilayah UPT Puskesmas Bugul Kidul	-	24.696.000,00	UPT PUSKESMAS BUGUL KIDUL
	1.02.03.2.02.0002	Pemenuhan Kebutuhan Sumber Daya Manusia Kesehatan Sesuai Standar														

NO	KODE	URUSAN / BIDANG URUSAN / PROGRAM / KEGIATAN / SUB KEGIATAN	INDIKATOR PROGRAM / KEGIATAN / SUB KEGIATAN	TARGET AKHIR PERIODE RENSTRA OPD	REALISASI CAPAIAN RENJA OPD TAHUN 2023	PRAKIRAAN CAPAIAN TARGET RENJA OPD TAHUN 2024	CAPAIAN KINERJA DAN KERANGKA PENDANAAN						KELOMPOK SASARAN	PRAKIRAAN MAJU RENCANA TAHUN 2026		PERANGKAT DAERAH PENANGGUNG JAWAB
							TARGET 2025	PAGU INDIKATIF (Rp)	LOKASI	SUMBER DANA	PRIORITAS			TARGET	PAGU INDIKATIF (Rp)	
											NASIONAL	DAERAH				
1	2	3	4	5	6	7	8	9	10	11	12	13	14	15	16	17
			Jumlah Sumber Daya Manusia Kesehatan yang Memenuhi Standar di Fasilitas Pelayanan Kesehatan (Fasyankes)				66 Orang	23.520.000,00	Kota Pasuruan, Bugul Kidul, Semua Kel/Desa	DANA TRANSFER UMUM-DANA ALOKASI UMUM	-	PP3 - Peningkatan Kualitas Pendidikan, Kesehatan, Produktivitas dan Daya Saing Ketenagakerjaan serta Pengentasan Kemiskinan 5. Menjaga kualitas sumber daya manusia dalam mengakses pendidikan, kesehatan dan daya beli	Masyarakat di Wilayah UPT Puskesmas Bugul Kidul		24.696.000,00	UPT PUSKESMAS BUGUL KIDUL
3.	**1.02.05**	**PROGRAM PEMBERDAYAAN MASYARAKAT BIDANG KESEHATAN**	***Persentase kelurahan siaga aktif Purnama Mandiri***	**70 %**			**70 %**	**951.645.000,00**						**70 %**	**989.874.060,00**	
	1.02.05.2.01	Advokasi, Pemberdayaan, Kemitraan, Peningkatan Peran serta Masyarakat dan Lintas Sektor Tingkat Daerah Kabupaten/Kota	*Jumlah kebijakan terkait Germas yang dikeluarkan oleh Kepala Daerah di 5 kluster*	-			2 Kebijakan	680.610.000,00			-	PP3 - Peningkatan Kualitas Pendidikan, Kesehatan, Produktivitas dan Daya Saing Ketenagakerjaan serta Pengentasan Kemiskinan 5. Menjaga kualitas sumber daya manusia dalam mengakses pendidikan, kesehatan dan daya beli	Masyarakat di Wilayah UPT Puskesmas Bugul Kidul	-	713.821.500,00	UPT PUSKESMAS BUGUL KIDUL
	1.02.05.2.01.0001	Peningkatan Upaya Promosi Kesehatan, Advokasi, Kemitraan dan Pemberdayaan Masyarakat														

NO	KODE	URUSAN / BIDANG URUSAN / PROGRAM / KEGIATAN / SUB KEGIATAN	INDIKATOR PROGRAM / KEGIATAN / SUB KEGIATAN	TARGET AKHIR PERIODE RENSTRA OPD	REALISASI CAPAIAN RENJA OPD TAHUN 2023	PRAKIRAAN CAPAIAN TARGET RENJA OPD TAHUN 2024	CAPAIAN KINERJA DAN KERANGKA PENDANAAN						KELOMPOK SASARAN	PRAKIRAAN MAJU RENCANA TAHUN 2026		PERANGKAT DAERAH PENANGGUNG JAWAB
							TARGET 2025	PAGU INDIKATIF (Rp)	LOKASI	SUMBER DANA	PRIORITAS			TARGET	PAGU INDIKATIF (Rp)	
											NASIONAL	DAERAH				
1	2	3	4	5	6	7	8	9	10	11	12	13	14	15	16	17
			Jumlah Dokumen Promosi Kesehatan, Advokasi, Kemitraan dan Pemberdayaan Masyarakat				4 Dokumen	680.610.000,00	Kota Pasuruan, Bugul Kidul, Semua Kel/Desa	PENDAPATAN BAGI HASIL PAJAK ROKOK-PELAYANAN KESEHATAN	-	PP3 - Peningkatan Kualitas Pendidikan, Kesehatan, Produktivitas dan Daya Saing Ketenagakerjaan serta Pengentasan Kemiskinan 5. Menjaga kualitas sumber daya manusia dalam mengakses pendidikan, kesehatan dan daya beli	Masyarakat di Wilayah UPT Puskesmas Bugul Kidul		713.821.500,00	UPT PUSKESMAS BUGUL KIDUL
	1.02.05.2.03	Pengembangan dan Pelaksanaan Upaya Kesehatan Bersumber Daya Masyarakat (UKBM) Tingkat Daerah Kabupaten/Kota	*Persentase UKBM dengan strata Purnama dan Mandiri*	-			94 %	271.035.000,00			-	PP3 - Peningkatan Kualitas Pendidikan, Kesehatan, Produktivitas dan Daya Saing Ketenagakerjaan serta Pengentasan Kemiskinan 5. Menjaga kualitas sumber daya manusia dalam mengakses pendidikan, kesehatan dan daya beli	Masyarakat di Wilayah UPT Puskesmas Bugul Kidul	-	276.052.560,00	UPT PUSKESMAS BUGUL KIDUL
	1.02.05.2.03.0001	Bimbingan Teknis dan Supervisi Pengembangan dan Pelaksanaan Upaya Kesehatan Bersumber Daya Masyarakat (UKBM)														

NO	KODE	URUSAN / BIDANG URUSAN / PROGRAM / KEGIATAN / SUB KEGIATAN	INDIKATOR PROGRAM / KEGIATAN / SUB KEGIATAN	TARGET AKHIR PERIODE RENSTRA OPD	REALISASI CAPAIAN RENJA OPD TAHUN 2023	PRAKIRAAN CAPAIAN TARGET RENJA OPD TAHUN 2024	CAPAIAN KINERJA DAN KERANGKA PENDANAAN						KELOMPOK SASARAN	PRAKIRAAN MAJU RENCANA TAHUN 2026		PERANGKAT DAERAH PENANGGUNG JAWAB
							TARGET 2025	PAGU INDIKATIF (Rp)	LOKASI	SUMBER DANA	PRIORITAS			TARGET	PAGU INDIKATIF (Rp)	
											NASIONAL	DAERAH				
1	2	3	4	5	6	7	8	9	10	11	12	13	14	15	16	17
			Jumlah Dokumen Hasil Bimbingan Teknis dan Supervisi Upaya Kesehatan Bersumber Daya Masyarakat (UKBM)				4 Dokumen	271.035.000,00	Kota Pasuruan, Bugul Kidul, Semua Kel/Desa	PENDAPATAN BAGI HASIL PAJAK ROKOK-PELAYANAN KESEHATAN, DAK NON FISIK-DANA BOK-BOK PUSKESMAS	-	PP3 - Peningkatan Kualitas Pendidikan, Kesehatan, Produktivitas dan Daya Saing Ketenagakerjaan serta Pengentasan Kemiskinan 5. Menjaga kualitas sumber daya manusia dalam mengakses pendidikan, kesehatan dan daya beli	Masyarakat di Wilayah UPT Puskesmas Bugul Kidul		276.052.560,00	UPT PUSKESMAS BUGUL KIDUL
		UPT PUSKESMAS TRAJENG						**1.886.868.300,00**							**2.077.000.000,00**	
	1	**URUSAN PEMERINTAHAN WAJIB YANG BERKAITAN DENGAN PELAYANAN DASAR**						**1.886.868.300,00**							**2.077.000.000,00**	
	1.02	**URUSAN PEMERINTAHAN BIDANG KESEHATAN**						**1.886.868.300,00**							**2.077.000.000,00**	
1.	**1.02.02**	**PROGRAM PEMENUHAN UPAYA KESEHATAN PERORANGAN DAN UPAYA KESEHATAN MASYARAKAT**	***Persentase pemenuhan UKP (Upaya Kesehatan Perorangan) dan UKM (Upaya Kesehatan Masyarakat)***	**100 %**			**100 %**	**1.232.913.300,00**						**100 %**	**1.419.100.000,00**	
	1.02.02.2.02	Penyediaan Layanan Kesehatan untuk UKM dan UKP Rujukan Tingkat Daerah Kabupaten/Kota	*Persentase pemenuhan UKP (Upaya Kesehatan Perorangan) dan UKM (Upaya Kesehatan Masyarakat)*	-			100 %	1.232.913.300,00			-	PP3 - Peningkatan Kualitas Pendidikan, Kesehatan, Produktivitas dan Daya Saing Ketenagakerjaan serta Pengentasan Kemiskinan 5. Menjaga kualitas sumber daya manusia dalam mengakses pendidikan, kesehatan dan daya beli	-	-	1.419.100.000,00	UPT PUSKESMAS TRAJENG
	1.02.02.2.02.0001	Pengelolaan Pelayanan Kesehatan Ibu Hamil														

NO	KODE	URUSAN / BIDANG URUSAN / PROGRAM / KEGIATAN / SUB KEGIATAN	INDIKATOR PROGRAM / KEGIATAN / SUB KEGIATAN	TARGET AKHIR PERIODE RENSTRA OPD	REALISASI CAPAIAN RENJA OPD TAHUN 2023	PRAKIRAAN CAPAIAN TARGET RENJA OPD TAHUN 2024	CAPAIAN KINERJA DAN KERANGKA PENDANAAN						KELOMPOK SASARAN	PRAKIRAAN MAJU RENCANA TAHUN 2026		PERANGKAT DAERAH PENANGGUNG JAWAB
							TARGET 2025	PAGU INDIKATIF (Rp)	LOKASI	SUMBER DANA	PRIORITAS			TARGET	PAGU INDIKATIF (Rp)	
											NASIONAL	DAERAH				
1	2	3	4	5	6	7	8	9	10	11	12	13	14	15	16	17
			Jumlah Ibu Hamil yang Mendapatkan Pelayanan Kesehatan Sesuai Standar				383 Orang	28.800.000,00	Kota Pasuruan, Panggungrejo, Tamba'an Kota Pasuruan, Panggungrejo, Trajeng Kota Pasuruan, Panggungrejo, Mayangan Kota Pasuruan, Panggungrejo, Ngemplakrejo	PENDAPATAN BAGI HASIL PAJAK ROKOK-PELAYANAN KESEHATAN, DAK NON FISIK-DANA BOK-BOK PUSKESMAS	-	PP3 - Peningkatan Kualitas Pendidikan, Kesehatan, Produktivitas dan Daya Saing Ketenagakerjaan serta Pengentasan Kemiskinan 5. Menjaga kualitas sumber daya manusia dalam mengakses pendidikan, kesehatan dan daya beli	-		29.000.000,00	UPT PUSKESMAS TRAJENG
	1.02.02.2.02.0002	Pengelolaan Pelayanan Kesehatan Ibu Bersalin														
			Jumlah Ibu Bersalin yang Mendapatkan Pelayanan Kesehatan Sesuai Standar				364 Orang	16.500.000,00	Kota Pasuruan, Panggungrejo, Tamba'an Kota Pasuruan, Panggungrejo, Trajeng Kota Pasuruan, Panggungrejo, Mayangan Kota Pasuruan, Panggungrejo, Ngemplakrejo	DAK NON FISIK-DANA BOK-BOK PUSKESMAS	-	PP3 - Peningkatan Kualitas Pendidikan, Kesehatan, Produktivitas dan Daya Saing Ketenagakerjaan serta Pengentasan Kemiskinan 5. Menjaga kualitas sumber daya manusia dalam mengakses pendidikan, kesehatan dan daya beli	-		17.000.000,00	UPT PUSKESMAS TRAJENG
	1.02.02.2.02.0005	Pengelolaan Pelayanan Kesehatan pada Usia Pendidikan Dasar														

NO	KODE	URUSAN / BIDANG URUSAN / PROGRAM / KEGIATAN / SUB KEGIATAN	INDIKATOR PROGRAM / KEGIATAN / SUB KEGIATAN	TARGET AKHIR PERIODE RENSTRA OPD	REALISASI CAPAIAN RENJA OPD TAHUN 2023	PRAKIRAAN CAPAIAN TARGET RENJA OPD TAHUN 2024	CAPAIAN KINERJA DAN KERANGKA PENDANAAN						KELOMPOK SASARAN	PRAKIRAAN MAJU RENCANA TAHUN 2026		PERANGKAT DAERAH PENANGGUNG JAWAB
							TARGET 2025	PAGU INDIKATIF (Rp)	LOKASI	SUMBER DANA	PRIORITAS			TARGET	PAGU INDIKATIF (Rp)	
											NASIONAL	DAERAH				
1	2	3	4	5	6	7	8	9	10	11	12	13	14	15	16	17
			Jumlah Anak Usia Pendidikan Dasar yang Mendapatkan Pelayanan Kesehatan Sesuai Standar				2035 Orang	26.546.000,00	Kota Pasuruan, Panggungrejo, Tamba'an Kota Pasuruan, Panggungrejo, Trajeng Kota Pasuruan, Panggungrejo, Mayangan Kota Pasuruan, Panggungrejo, Ngemplakrejo	PENDAPATAN BAGI HASIL PAJAK ROKOK-PELAYANAN KESEHATAN, DAK NON FISIK-DANA BOK-BOK PUSKESMAS	-	PP3 - Peningkatan Kualitas Pendidikan, Kesehatan, Produktivitas dan Daya Saing Ketenagakerjaan serta Pengentasan Kemiskinan 5. Menjaga kualitas sumber daya manusia dalam mengakses pendidikan, kesehatan dan daya beli	-		27.000.000,00	UPT PUSKESMAS TRAJENG
	1.02.02.2.02.0006	Pengelolaan Pelayanan Kesehatan pada Usia Produktif														
			Jumlah Penduduk Usia Produktif yang Mendapatkan Pelayanan Kesehatan Sesuai Standar				15845 Orang	2.475.000,00	Kota Pasuruan, Panggungrejo, Tamba'an Kota Pasuruan, Panggungrejo, Trajeng Kota Pasuruan, Panggungrejo, Mayangan Kota Pasuruan, Panggungrejo, Ngemplakrejo	PENDAPATAN BAGI HASIL PAJAK ROKOK-PELAYANAN KESEHATAN	-	PP3 - Peningkatan Kualitas Pendidikan, Kesehatan, Produktivitas dan Daya Saing Ketenagakerjaan serta Pengentasan Kemiskinan 5. Menjaga kualitas sumber daya manusia dalam mengakses pendidikan, kesehatan dan daya beli	-		2.500.000,00	UPT PUSKESMAS TRAJENG
	1.02.02.2.02.0010	Pengelolaan Pelayanan Kesehatan Orang dengan Gangguan Jiwa Berat														

NO	KODE	URUSAN / BIDANG URUSAN / PROGRAM / KEGIATAN / SUB KEGIATAN	INDIKATOR PROGRAM / KEGIATAN / SUB KEGIATAN	TARGET AKHIR PERIODE RENSTRA OPD	REALISASI CAPAIAN RENJA OPD TAHUN 2023	PRAKIRAAN CAPAIAN TARGET RENJA OPD TAHUN 2024	CAPAIAN KINERJA DAN KERANGKA PENDANAAN						KELOMPOK SASARAN	PRAKIRAAN MAJU RENCANA TAHUN 2026		PERANGKAT DAERAH PENANGGUNG JAWAB
							TARGET 2025	PAGU INDIKATIF (Rp)	LOKASI	SUMBER DANA	PRIORITAS			TARGET	PAGU INDIKATIF (Rp)	
											NASIONAL	DAERAH				
1	2	3	4	5	6	7	8	9	10	11	12	13	14	15	16	17
			Jumlah Orang yang Mendapatkan Pelayanan Kesehatan Orang dengan Gangguan Jiwa Berat Sesuai Standar				43 Orang	7.900.000,00	Kota Pasuruan, Panggungrejo, Tamba'an Kota Pasuruan, Panggungrejo, Trajeng Kota Pasuruan, Panggungrejo, Mayangan Kota Pasuruan, Panggungrejo, Ngemplakrejo	PENDAPATAN BAGI HASIL PAJAK ROKOK-PELAYANAN KESEHATAN	-	PP3 - Peningkatan Kualitas Pendidikan, Kesehatan, Produktivitas dan Daya Saing Ketenagakerjaan serta Pengentasan Kemiskinan 5. Menjaga kualitas sumber daya manusia dalam mengakses pendidikan, kesehatan dan daya beli	-		9.000.000,00	UPT PUSKESMAS TRAJENG
	1.02.02.2.02.0011	Pengelolaan Pelayanan Kesehatan Orang Terduga Tuberkulosis														
			Jumlah Orang Terduga Menderita Tuberkulosis yang Mendapatkan Pelayanan Sesuai Standar				339 Orang	2.500.000,00	Kota Pasuruan, Panggungrejo, Tamba'an Kota Pasuruan, Panggungrejo, Trajeng Kota Pasuruan, Panggungrejo, Mayangan Kota Pasuruan, Panggungrejo, Ngemplakrejo	DAK NON FISIK-DANA BOK-BOK PUSKESMAS	-	PP3 - Peningkatan Kualitas Pendidikan, Kesehatan, Produktivitas dan Daya Saing Ketenagakerjaan serta Pengentasan Kemiskinan 5. Menjaga kualitas sumber daya manusia dalam mengakses pendidikan, kesehatan dan daya beli	-		3.000.000,00	UPT PUSKESMAS TRAJENG
	1.02.02.2.02.0012	Pengelolaan Pelayanan Kesehatan Orang dengan Risiko Terinfeksi HIV														

NO	KODE	URUSAN / BIDANG URUSAN / PROGRAM / KEGIATAN / SUB KEGIATAN	INDIKATOR PROGRAM / KEGIATAN / SUB KEGIATAN	TARGET AKHIR PERIODE RENSTRA OPD	REALISASI CAPAIAN RENJA OPD TAHUN 2023	PRAKIRAAN CAPAIAN TARGET RENJA OPD TAHUN 2024	CAPAIAN KINERJA DAN KERANGKA PENDANAAN						KELOMPOK SASARAN	PRAKIRAAN MAJU RENCANA TAHUN 2026		PERANGKAT DAERAH PENANGGUNG JAWAB
							TARGET 2025	PAGU INDIKATIF (Rp)	LOKASI	SUMBER DANA	PRIORITAS			TARGET	PAGU INDIKATIF (Rp)	
											NASIONAL	DAERAH				
1	2	3	4	5	6	7	8	9	10	11	12	13	14	15	16	17
			Jumlah Orang Terduga Menderita HIV yang Mendapatkan Pelayanan Sesuai Standar				430 Orang	1.500.000,00	Kota Pasuruan, Panggungrejo, Tamba'an Kota Pasuruan, Panggungrejo, Trajeng Kota Pasuruan, Panggungrejo, Mayangan Kota Pasuruan, Panggungrejo, Ngemplakrejo	DAK NON FISIK-DANA BOK-BOK PUSKESMAS	-	PP3 - Peningkatan Kualitas Pendidikan, Kesehatan, Produktivitas dan Daya Saing Ketenagakerjaan serta Pengentasan Kemiskinan 5. Menjaga kualitas sumber daya manusia dalam mengakses pendidikan, kesehatan dan daya beli	-		1.900.000,00	UPT PUSKESMAS TRAJENG
	1.02.02.2.02.0015	Pengelolaan Pelayanan Kesehatan Gizi Masyarakat														
			Jumlah Dokumen Hasil Pengelolaan Pelayanan Kesehatan Gizi Masyarakat				12 Dokumen	629.813.000,00	Kota Pasuruan, Panggungrejo, Tamba'an Kota Pasuruan, Panggungrejo, Trajeng Kota Pasuruan, Panggungrejo, Mayangan Kota Pasuruan, Panggungrejo, Ngemplakrejo	DANA TRANSFER UMUM-DANA ALOKASI UMUM, PENDAPATAN BAGI HASIL PAJAK ROKOK-PELAYANAN KESEHATAN, DAK NON FISIK-DANA BOK-BOK PUSKESMAS	-	PP3 - Peningkatan Kualitas Pendidikan, Kesehatan, Produktivitas dan Daya Saing Ketenagakerjaan serta Pengentasan Kemiskinan 5. Menjaga kualitas sumber daya manusia dalam mengakses pendidikan, kesehatan dan daya beli	-		775.000.000,00	UPT PUSKESMAS TRAJENG
	1.02.02.2.02.0016	Pengelolaan Pelayanan Kesehatan Kerja dan Olahraga														

NO	KODE	URUSAN / BIDANG URUSAN / PROGRAM / KEGIATAN / SUB KEGIATAN	INDIKATOR PROGRAM / KEGIATAN / SUB KEGIATAN	TARGET AKHIR PERIODE RENSTRA OPD	REALISASI CAPAIAN RENJA OPD TAHUN 2023	PRAKIRAAN CAPAIAN TARGET RENJA OPD TAHUN 2024	CAPAIAN KINERJA DAN KERANGKA PENDANAAN						KELOMPOK SASARAN	PRAKIRAAN MAJU RENCANA TAHUN 2026		PERANGKAT DAERAH PENANGGUNG JAWAB
							TARGET 2025	PAGU INDIKATIF (Rp)	LOKASI	SUMBER DANA	PRIORITAS			TARGET	PAGU INDIKATIF (Rp)	
											NASIONAL	DAERAH				
1	2	3	4	5	6	7	8	9	10	11	12	13	14	15	16	17
			Jumlah Dokumen Hasil Pengelolaan Pelayanan Kesehatan Kerja dan Olahraga				4 Dokumen	40.650.000,00	Kota Pasuruan, Panggungrejo, Tamba'an Kota Pasuruan, Panggungrejo, Trajeng Kota Pasuruan, Panggungrejo, Mayangan Kota Pasuruan, Panggungrejo, Ngemplakrejo	PENDAPATAN BAGI HASIL PAJAK ROKOK-PELAYANAN KESEHATAN	-	PP3 - Peningkatan Kualitas Pendidikan, Kesehatan, Produktivitas dan Daya Saing Ketenagakerjaan serta Pengentasan Kemiskinan 5. Menjaga kualitas sumber daya manusia dalam mengakses pendidikan, kesehatan dan daya beli	-		41.000.000,00	UPT PUSKESMAS TRAJENG
	1.02.02.2.02.0017	Pengelolaan Pelayanan Kesehatan Lingkungan														
			Jumlah Dokumen Hasil Pengelolaan Pelayanan Kesehatan Lingkungan				1 Dokumen	29.350.000,00	Kota Pasuruan, Panggungrejo, Tamba'an Kota Pasuruan, Panggungrejo, Trajeng Kota Pasuruan, Panggungrejo, Mayangan Kota Pasuruan, Panggungrejo, Ngemplakrejo	PENDAPATAN BAGI HASIL PAJAK ROKOK-PELAYANAN KESEHATAN, DAK NON FISIK-DANA BOK-BOK PUSKESMAS	-	PP3 - Peningkatan Kualitas Pendidikan, Kesehatan, Produktivitas dan Daya Saing Ketenagakerjaan serta Pengentasan Kemiskinan 5. Menjaga kualitas sumber daya manusia dalam mengakses pendidikan, kesehatan dan daya beli	-		32.500.000,00	UPT PUSKESMAS TRAJENG
	1.02.02.2.02.0018	Pengelolaan Pelayanan Promosi Kesehatan														

NO	KODE	URUSAN / BIDANG URUSAN / PROGRAM / KEGIATAN / SUB KEGIATAN	INDIKATOR PROGRAM / KEGIATAN / SUB KEGIATAN	TARGET AKHIR PERIODE RENSTRA OPD	REALISASI CAPAIAN RENJA OPD TAHUN 2023	PRAKIRAAN CAPAIAN TARGET RENJA OPD TAHUN 2024	CAPAIAN KINERJA DAN KERANGKA PENDANAAN						KELOMPOK SASARAN	PRAKIRAAN MAJU RENCANA TAHUN 2026		PERANGKAT DAERAH PENANGGUNG JAWAB
							TARGET 2025	PAGU INDIKATIF (Rp)	LOKASI	SUMBER DANA	PRIORITAS			TARGET	PAGU INDIKATIF (Rp)	
											NASIONAL	DAERAH				
1	2	3	4	5	6	7	8	9	10	11	12	13	14	15	16	17
			Jumlah Dokumen Hasil Pengelolaan Pelayanan Promosi Kesehatan				2 Dokumen	9.250.000,00	Kota Pasuruan, Panggungrejo, Tamba'an Kota Pasuruan, Panggungrejo, Trajeng Kota Pasuruan, Panggungrejo, Mayangan Kota Pasuruan, Panggungrejo, Ngemplakrejo	PENDAPATAN BAGI HASIL PAJAK ROKOK-PELAYANAN KESEHATAN	-	PP3 - Peningkatan Kualitas Pendidikan, Kesehatan, Produktivitas dan Daya Saing Ketenagakerjaan serta Pengentasan Kemiskinan 5. Menjaga kualitas sumber daya manusia dalam mengakses pendidikan, kesehatan dan daya beli	-		12.000.000,00	UPT PUSKESMAS TRAJENG
	1.02.02.2.02.0019	Pengelolaan Pelayanan Kesehatan Tradisional, Akupuntur, Asuhan Mandiri, dan Tradisional Lainnya														
			Jumlah Dokumen Hasil Pengelolaan Pelayanan Kesehatan Tradisional, Akupuntur, Asuhan Mandiri dan Tradisional Lainnya				1 Dokumen	6.166.000,00	Kota Pasuruan, Panggungrejo, Tamba'an Kota Pasuruan, Panggungrejo, Trajeng Kota Pasuruan, Panggungrejo, Mayangan Kota Pasuruan, Panggungrejo, Ngemplakrejo	PENDAPATAN BAGI HASIL PAJAK ROKOK-PELAYANAN KESEHATAN	-	PP3 - Peningkatan Kualitas Pendidikan, Kesehatan, Produktivitas dan Daya Saing Ketenagakerjaan serta Pengentasan Kemiskinan 5. Menjaga kualitas sumber daya manusia dalam mengakses pendidikan, kesehatan dan daya beli	-		6.250.000,00	UPT PUSKESMAS TRAJENG
	1.02.02.2.02.0020	Pengelolaan Surveilans Kesehatan														

NO	KODE	URUSAN / BIDANG URUSAN / PROGRAM / KEGIATAN / SUB KEGIATAN	INDIKATOR PROGRAM / KEGIATAN / SUB KEGIATAN	TARGET AKHIR PERIODE RENSTRA OPD	REALISASI CAPAIAN RENJA OPD TAHUN 2023	PRAKIRAAN CAPAIAN TARGET RENJA OPD TAHUN 2024	CAPAIAN KINERJA DAN KERANGKA PENDANAAN						KELOMPOK SASARAN	PRAKIRAAN MAJU RENCANA TAHUN 2026		PERANGKAT DAERAH PENANGGUNG JAWAB
							TARGET 2025	PAGU INDIKATIF (Rp)	LOKASI	SUMBER DANA	PRIORITAS			TARGET	PAGU INDIKATIF (Rp)	
											NASIONAL	DAERAH				
1	2	3	4	5	6	7	8	9	10	11	12	13	14	15	16	17
			Jumlah Dokumen Hasil Pengelolaan Surveilans Kesehatan				1 Dokumen	29.450.000,00	Kota Pasuruan, Panggungrejo, Tamba'an Kota Pasuruan, Panggungrejo, Trajeng Kota Pasuruan, Panggungrejo, Mayangan Kota Pasuruan, Panggungrejo, Ngemplakrejo	PENDAPATAN BAGI HASIL PAJAK ROKOK-PELAYANAN KESEHATAN, DAK NON FISIK-DANA BOK-BOK PUSKESMAS	-	PP3 - Peningkatan Kualitas Pendidikan, Kesehatan, Produktivitas dan Daya Saing Ketenagakerjaan serta Pengentasan Kemiskinan 5. Menjaga kualitas sumber daya manusia dalam mengakses pendidikan, kesehatan dan daya beli	-		30.500.000,00	UPT PUSKESMAS TRAJENG
	1.02.02.2.02.0025	Pelayanan Kesehatan Penyakit Menular dan Tidak Menular														
			Jumlah Dokumen Hasil Pelayanan Kesehatan Penyakit Menular dan Tidak Menular				2 Dokumen	89.350.000,00	Kota Pasuruan, Panggungrejo, Tamba'an Kota Pasuruan, Panggungrejo, Trajeng Kota Pasuruan, Panggungrejo, Mayangan Kota Pasuruan, Panggungrejo, Ngemplakrejo	PENDAPATAN BAGI HASIL PAJAK ROKOK-PELAYANAN KESEHATAN, DAK NON FISIK-DANA BOK-BOK PUSKESMAS	-	PP3 - Peningkatan Kualitas Pendidikan, Kesehatan, Produktivitas dan Daya Saing Ketenagakerjaan serta Pengentasan Kemiskinan 5. Menjaga kualitas sumber daya manusia dalam mengakses pendidikan, kesehatan dan daya beli	-		90.000.000,00	UPT PUSKESMAS TRAJENG
	1.02.02.2.02.0033	Operasional Pelayanan Puskesmas														

NO	KODE	URUSAN / BIDANG URUSAN / PROGRAM / KEGIATAN / SUB KEGIATAN	INDIKATOR PROGRAM / KEGIATAN / SUB KEGIATAN	TARGET AKHIR PERIODE RENSTRA OPD	REALISASI CAPAIAN RENJA OPD TAHUN 2023	PRAKIRAAN CAPAIAN TARGET RENJA OPD TAHUN 2024	CAPAIAN KINERJA DAN KERANGKA PENDANAAN						KELOMPOK SASARAN	PRAKIRAAN MAJU RENCANA TAHUN 2026		PERANGKAT DAERAH PENANGGUNG JAWAB
							TARGET 2025	PAGU INDIKATIF (Rp)	LOKASI	SUMBER DANA	PRIORITAS			TARGET	PAGU INDIKATIF (Rp)	
											NASIONAL	DAERAH				
1	2	3	4	5	6	7	8	9	10	11	12	13	14	15	16	17
			Jumlah Dokumen Operasional Pelayanan Puskesmas				1 Dokumen	256.038.300,00	Kota Pasuruan, Panggungrejo, Tamba'an Kota Pasuruan, Panggungrejo, Trajeng Kota Pasuruan, Panggungrejo, Mayangan Kota Pasuruan, Panggungrejo, Ngemplakrejo	DANA TRANSFER UMUM-DANA ALOKASI UMUM, DAK NON FISIK-DANA BOK-BOK PUSKESMAS	-	PP3 - Peningkatan Kualitas Pendidikan, Kesehatan, Produktivitas dan Daya Saing Ketenagakerjaan serta Pengentasan Kemiskinan 5. Menjaga kualitas sumber daya manusia dalam mengakses pendidikan, kesehatan dan daya beli	-		260.000.000,00	UPT PUSKESMAS TRAJENG
	1.02.02.2.02.0034	Operasional Pelayanan Fasilitas Kesehatan Lainnya														
			Jumlah Dokumen Operasional Pelayanan Fasilitas Kesehatan Lainnya				1 Dokumen	6.975.000,00	Kota Pasuruan, Panggungrejo, Tamba'an Kota Pasuruan, Panggungrejo, Trajeng Kota Pasuruan, Panggungrejo, Mayangan Kota Pasuruan, Panggungrejo, Ngemplakrejo	DAK NON FISIK-DANA BOK-BOK PUSKESMAS	-	PP3 - Peningkatan Kualitas Pendidikan, Kesehatan, Produktivitas dan Daya Saing Ketenagakerjaan serta Pengentasan Kemiskinan 5. Menjaga kualitas sumber daya manusia dalam mengakses pendidikan, kesehatan dan daya beli	-		7.200.000,00	UPT PUSKESMAS TRAJENG
	1.02.02.2.02.0036	Investigasi Awal Kejadian Tidak Diharapkan (Kejadian Ikutan Pasca Imunisasi dan Pemberian Obat Massal)														

NO	KODE	URUSAN / BIDANG URUSAN / PROGRAM / KEGIATAN / SUB KEGIATAN	INDIKATOR PROGRAM / KEGIATAN / SUB KEGIATAN	TARGET AKHIR PERIODE RENSTRA OPD	REALISASI CAPAIAN RENJA OPD TAHUN 2023	PRAKIRAAN CAPAIAN TARGET RENJA OPD TAHUN 2024	CAPAIAN KINERJA DAN KERANGKA PENDANAAN						KELOMPOK SASARAN	PRAKIRAAN MAJU RENCANA TAHUN 2026		PERANGKAT DAERAH PENANGGUNG JAWAB
							TARGET 2025	PAGU INDIKATIF (Rp)	LOKASI	SUMBER DANA	PRIORITAS			TARGET	PAGU INDIKATIF (Rp)	
											NASIONAL	DAERAH				
1	2	3	4	5	6	7	8	9	10	11	12	13	14	15	16	17
			Jumlah Laporan Hasil Investigasi Awal Kejadian Tidak Diharapkan (Kejadian Ikutan Pasca Imunisasi dan Pemberian Obat Massal)				1 Laporan	2.000.000,00	Kota Pasuruan, Panggungrejo, Tamba'an Kota Pasuruan, Panggungrejo, Trajeng Kota Pasuruan, Panggungrejo, Mayangan Kota Pasuruan, Panggungrejo, Ngemplakrejo	DAK NON FISIK-DANA BOK-BOK PUSKESMAS	-	PP3 - Peningkatan Kualitas Pendidikan, Kesehatan, Produktivitas dan Daya Saing Ketenagakerjaan serta Pengentasan Kemiskinan 5. Menjaga kualitas sumber daya manusia dalam mengakses pendidikan, kesehatan dan daya beli	-		2.750.000,00	UPT PUSKESMAS TRAJENG
	1.02.02.2.02.0040	Pengelolaan pelayanan kesehatan orang dengan Tuberkulosis														
			Jumlah orang dengan Tuberkulosis yang mendapatkan pelayanan kesehatan sesuai standar				63 Orang	8.000.000,00	Kota Pasuruan, Panggungrejo, Tamba'an Kota Pasuruan, Panggungrejo, Trajeng Kota Pasuruan, Panggungrejo, Mayangan Kota Pasuruan, Panggungrejo, Ngemplakrejo	DAK NON FISIK-DANA BOK-BOK PUSKESMAS	-	PP3 - Peningkatan Kualitas Pendidikan, Kesehatan, Produktivitas dan Daya Saing Ketenagakerjaan serta Pengentasan Kemiskinan 5. Menjaga kualitas sumber daya manusia dalam mengakses pendidikan, kesehatan dan daya beli	-		8.000.000,00	UPT PUSKESMAS TRAJENG
	1.02.02.2.02.0041	Pengelolaan pelayanan kesehatan orang dengan HIV (ODHIV)														

NO	KODE	URUSAN / BIDANG URUSAN / PROGRAM / KEGIATAN / SUB KEGIATAN	INDIKATOR PROGRAM / KEGIATAN / SUB KEGIATAN	TARGET AKHIR PERIODE RENSTRA OPD	REALISASI CAPAIAN RENJA OPD TAHUN 2023	PRAKIRAAN CAPAIAN TARGET RENJA OPD TAHUN 2024	CAPAIAN KINERJA DAN KERANGKA PENDANAAN						KELOMPOK SASARAN	PRAKIRAAN MAJU RENCANA TAHUN 2026		PERANGKAT DAERAH PENANGGUNG JAWAB
							TARGET 2025	PAGU INDIKATIF (Rp)	LOKASI	SUMBER DANA	PRIORITAS			TARGET	PAGU INDIKATIF (Rp)	
											NASIONAL	DAERAH				
1	2	3	4	5	6	7	8	9	10	11	12	13	14	15	16	17
			Jumlah orang dengan HIV (ODHIV) yang mendapatkan pelayanan kesehatan sesuai standar				20 Orang	800.000,00	Kota Pasuruan, Panggungrejo, Tamba'an Kota Pasuruan, Panggungrejo, Trajeng Kota Pasuruan, Panggungrejo, Mayangan Kota Pasuruan, Panggungrejo, Ngemplakrejo	DAK NON FISIK-DANA BOK-BOK PUSKESMAS	-	PP3 - Peningkatan Kualitas Pendidikan, Kesehatan, Produktivitas dan Daya Saing Ketenagakerjaan serta Pengentasan Kemiskinan 5. Menjaga kualitas sumber daya manusia dalam mengakses pendidikan, kesehatan dan daya beli	-		1.000.000,00	UPT PUSKESMAS TRAJENG
	1.02.02.2.02.0044	Pengelolaan Pelayanan Kesehatan Reproduksi														
			Jumlah dokumen hasil pengelolaan pelayanan kesehatan reproduksi				1 Dokumen	17.250.000,00	Kota Pasuruan, Panggungrejo, Tamba'an Kota Pasuruan, Panggungrejo, Trajeng Kota Pasuruan, Panggungrejo, Mayangan Kota Pasuruan, Panggungrejo, Ngemplakrejo	DAK NON FISIK-DANA BOK-BOK PUSKESMAS	-	PP3 - Peningkatan Kualitas Pendidikan, Kesehatan, Produktivitas dan Daya Saing Ketenagakerjaan serta Pengentasan Kemiskinan 5. Menjaga kualitas sumber daya manusia dalam mengakses pendidikan, kesehatan dan daya beli	-		18.500.000,00	UPT PUSKESMAS TRAJENG
	1.02.02.2.02.0046	Pengelolaan upaya kesehatan Ibu dan Anak														

NO	KODE	URUSAN / BIDANG URUSAN / PROGRAM / KEGIATAN / SUB KEGIATAN	INDIKATOR PROGRAM / KEGIATAN / SUB KEGIATAN	TARGET AKHIR PERIODE RENSTRA OPD	REALISASI CAPAIAN RENJA OPD TAHUN 2023	PRAKIRAAN CAPAIAN TARGET RENJA OPD TAHUN 2024	CAPAIAN KINERJA DAN KERANGKA PENDANAAN						KELOMPOK SASARAN	PRAKIRAAN MAJU RENCANA TAHUN 2026		PERANGKAT DAERAH PENANGGUNG JAWAB
							TARGET 2025	PAGU INDIKATIF (Rp)	LOKASI	SUMBER DANA	PRIORITAS			TARGET	PAGU INDIKATIF (Rp)	
											NASIONAL	DAERAH				
1	2	3	4	5	6	7	8	9	10	11	12	13	14	15	16	17
			Jumlah dokumen hasil pengelolaan upaya kesehatan ibu dan anak				1 Dokumen	21.600.000,00	Kota Pasuruan, Panggungrejo, Tamba'an Kota Pasuruan, Panggungrejo, Trajeng Kota Pasuruan, Panggungrejo, Mayangan Kota Pasuruan, Panggungrejo, Ngemplakrejo	DAK NON FISIK-DANA BOK-BOK PUSKESMAS	-	PP3 - Peningkatan Kualitas Pendidikan, Kesehatan, Produktivitas dan Daya Saing Ketenagakerjaan serta Pengentasan Kemiskinan 5. Menjaga kualitas sumber daya manusia dalam mengakses pendidikan, kesehatan dan daya beli	-		45.000.000,00	UPT PUSKESMAS TRAJENG
2.	**1.02.03**	**PROGRAM PENINGKATAN KAPASITAS SUMBER DAYA MANUSIA KESEHATAN**	***Persentase ketersediaan nakes yang berkualitas***	**100 %**			**100 %**	**94.080.000,00**						**100 %**	**117.900.000,00**	
	1.02.03.2.02	Perencanaan Kebutuhan dan Pendayagunaan Sumber Daya Manusia Kesehatan untuk UKP dan UKM di Wilayah Kabupaten/Kota	*Persentase ketenagaan sesuai dengan kebutuhan*	-			100 %	94.080.000,00			-	PP3 - Peningkatan Kualitas Pendidikan, Kesehatan, Produktivitas dan Daya Saing Ketenagakerjaan serta Pengentasan Kemiskinan 5. Menjaga kualitas sumber daya manusia dalam mengakses pendidikan, kesehatan dan daya beli	-	-	117.900.000,00	UPT PUSKESMAS TRAJENG
	1.02.03.2.02.0002	Pemenuhan Kebutuhan Sumber Daya Manusia Kesehatan Sesuai Standar														

NO	KODE	URUSAN / BIDANG URUSAN / PROGRAM / KEGIATAN / SUB KEGIATAN	INDIKATOR PROGRAM / KEGIATAN / SUB KEGIATAN	TARGET AKHIR PERIODE RENSTRA OPD	REALISASI CAPAIAN RENJA OPD TAHUN 2023	PRAKIRAAN CAPAIAN TARGET RENJA OPD TAHUN 2024	CAPAIAN KINERJA DAN KERANGKA PENDANAAN						KELOMPOK SASARAN	PRAKIRAAN MAJU RENCANA TAHUN 2026		PERANGKAT DAERAH PENANGGUNG JAWAB
							TARGET 2025	PAGU INDIKATIF (Rp)	LOKASI	SUMBER DANA	PRIORITAS			TARGET	PAGU INDIKATIF (Rp)	
											NASIONAL	DAERAH				
1	2	3	4	5	6	7	8	9	10	11	12	13	14	15	16	17
			Jumlah Sumber Daya Manusia Kesehatan yang Memenuhi Standar di Fasilitas Pelayanan Kesehatan (Fasyankes)				1050 Orang	94.080.000,00	Kota Pasuruan, Panggungrejo, Tamba'an Kota Pasuruan, Panggungrejo, Trajeng Kota Pasuruan, Panggungrejo, Mayangan Kota Pasuruan, Panggungrejo, Ngemplakrejo	DANA TRANSFER UMUM-DANA ALOKASI UMUM	-	PP3 - Peningkatan Kualitas Pendidikan, Kesehatan, Produktivitas dan Daya Saing Ketenagakerjaan serta Pengentasan Kemiskinan 5. Menjaga kualitas sumber daya manusia dalam mengakses pendidikan, kesehatan dan daya beli	-		117.900.000,00	UPT PUSKESMAS TRAJENG
3.	**1.02.05**	**PROGRAM PEMBERDAYAAN MASYARAKAT BIDANG KESEHATAN**	***Persentase kelurahan siaga aktif Purnama Mandiri***	**70 %**			**70 %**	**559.875.000,00**						**70 %**	**540.000.000,00**	
	1.02.05.2.01	Advokasi, Pemberdayaan, Kemitraan, Peningkatan Peran serta Masyarakat dan Lintas Sektor Tingkat Daerah Kabupaten/Kota	*Jumlah kebijakan terkait Germas yang dikeluarkan oleh Kepala Daerah di 5 kluster*	-			2 kebijakan	444.950.000,00			-	PP3 - Peningkatan Kualitas Pendidikan, Kesehatan, Produktivitas dan Daya Saing Ketenagakerjaan serta Pengentasan Kemiskinan 5. Menjaga kualitas sumber daya manusia dalam mengakses pendidikan, kesehatan dan daya beli	REWARD, KELSI, MMK, PHBS, GEMA CERMAT, HONOR KADER, IURAN JKK, JKM, PERJADIN	-	420.000.000,00	UPT PUSKESMAS TRAJENG
	1.02.05.2.01.0001	Peningkatan Upaya Promosi Kesehatan, Advokasi, Kemitraan dan Pemberdayaan Masyarakat														

NO	KODE	URUSAN / BIDANG URUSAN / PROGRAM / KEGIATAN / SUB KEGIATAN	INDIKATOR PROGRAM / KEGIATAN / SUB KEGIATAN	TARGET AKHIR PERIODE RENSTRA OPD	REALISASI CAPAIAN RENJA OPD TAHUN 2023	PRAKIRAAN CAPAIAN TARGET RENJA OPD TAHUN 2024	CAPAIAN KINERJA DAN KERANGKA PENDANAAN						KELOMPOK SASARAN	PRAKIRAAN MAJU RENCANA TAHUN 2026		PERANGKAT DAERAH PENANGGUNG JAWAB
							TARGET 2025	PAGU INDIKATIF (Rp)	LOKASI	SUMBER DANA	PRIORITAS			TARGET	PAGU INDIKATIF (Rp)	
											NASIONAL	DAERAH				
1	2	3	4	5	6	7	8	9	10	11	12	13	14	15	16	17
			Jumlah Dokumen Promosi Kesehatan, Advokasi, Kemitraan dan Pemberdayaan Masyarakat				4 Dokumen	444.950.000,00	Kota Pasuruan, Panggungrejo, Tamba'an Kota Pasuruan, Panggungrejo, Trajeng Kota Pasuruan, Panggungrejo, Mayangan Kota Pasuruan, Panggungrejo, Ngemplakrejo	PENDAPATAN BAGI HASIL PAJAK ROKOK-PELAYANAN KESEHATAN	-	PP3 - Peningkatan Kualitas Pendidikan, Kesehatan, Produktivitas dan Daya Saing Ketenagakerjaan serta Pengentasan Kemiskinan 5. Menjaga kualitas sumber daya manusia dalam mengakses pendidikan, kesehatan dan daya beli	REWARD, KELSI, MMK, PHBS, GEMA CERMAT, HONOR KADER, IURAN JKK, JKM, PERJADIN		420.000.000,00	UPT PUSKESMAS TRAJENG
	1.02.05.2.03	Pengembangan dan Pelaksanaan Upaya Kesehatan Bersumber Daya Masyarakat (UKBM) Tingkat Daerah Kabupaten/Kota	*Persentase UKBM dengan strata Purnama dan Mandiri*	-			94 %	114.925.000,00			-	PP3 - Peningkatan Kualitas Pendidikan, Kesehatan, Produktivitas dan Daya Saing Ketenagakerjaan serta Pengentasan Kemiskinan 5. Menjaga kualitas sumber daya manusia dalam mengakses pendidikan, kesehatan dan daya beli	Refresing Kader Posyandu, lansia, Kesling, PTM di Keluahan, Pemberdayaan Kader, Perjadin	-	120.000.000,00	UPT PUSKESMAS TRAJENG
	1.02.05.2.03.0001	Bimbingan Teknis dan Supervisi Pengembangan dan Pelaksanaan Upaya Kesehatan Bersumber Daya Masyarakat (UKBM)														

NO	KODE	URUSAN / BIDANG URUSAN / PROGRAM / KEGIATAN / SUB KEGIATAN	INDIKATOR PROGRAM / KEGIATAN / SUB KEGIATAN	TARGET AKHIR PERIODE RENSTRA OPD	REALISASI CAPAIAN RENJA OPD TAHUN 2023	PRAKIRAAN CAPAIAN TARGET RENJA OPD TAHUN 2024	CAPAIAN KINERJA DAN KERANGKA PENDANAAN						KELOMPOK SASARAN	PRAKIRAAN MAJU RENCANA TAHUN 2026		PERANGKAT DAERAH PENANGGUNG JAWAB
							TARGET 2025	PAGU INDIKATIF (Rp)	LOKASI	SUMBER DANA	PRIORITAS			TARGET	PAGU INDIKATIF (Rp)	
											NASIONAL	DAERAH				
1	2	3	4	5	6	7	8	9	10	11	12	13	14	15	16	17
			Jumlah Dokumen Hasil Bimbingan Teknis dan Supervisi Upaya Kesehatan Bersumber Daya Masyarakat (UKBM)				4 Dokumen	114.925.000,00	Kota Pasuruan, Panggungrejo, Tamba'an Kota Pasuruan, Panggungrejo, Trajeng Kota Pasuruan, Panggungrejo, Mayangan Kota Pasuruan, Panggungrejo, Ngemplakrejo	PENDAPATAN BAGI HASIL PAJAK ROKOK-PELAYANAN KESEHATAN, DAK NON FISIK-DANA BOK-BOK PUSKESMAS	-	PP3 - Peningkatan Kualitas Pendidikan, Kesehatan, Produktivitas dan Daya Saing Ketenagakerjaan serta Pengentasan Kemiskinan 5. Menjaga kualitas sumber daya manusia dalam mengakses pendidikan, kesehatan dan daya beli	Refresing Kader Posyandu, lansia, Kesling, PTM di Keluahan, Pemberdayaan Kader, Perjadin		120.000.000,00	UPT PUSKESMAS TRAJENG
		UPT PUSKESMAS SEKARGADUNG						**2.254.154.500,00**							**2.479.570.250,00**	
	1	**URUSAN PEMERINTAHAN WAJIB YANG BERKAITAN DENGAN PELAYANAN DASAR**						**2.254.154.500,00**							**2.479.570.250,00**	
	1.02	**URUSAN PEMERINTAHAN BIDANG KESEHATAN**						**2.254.154.500,00**							**2.479.570.250,00**	
1.	**1.02.02**	**PROGRAM PEMENUHAN UPAYA KESEHATAN PERORANGAN DAN UPAYA KESEHATAN MASYARAKAT**	***Persentase pemenuhan UKP (Upaya Kesehatan Perorangan) dan UKM (Upaya Kesehatan Masyarakat)***	**100 %**			**100 %**	**1.564.574.500,00**						**100 %**	**1.721.032.250,00**	
	1.02.02.2.02	Penyediaan Layanan Kesehatan untuk UKM dan UKP Rujukan Tingkat Daerah Kabupaten/Kota	*Persentase pemenuhan UKP (Upaya Kesehatan Perorangan) dan UKM (Upaya Kesehatan Masyarakat)*	-			100 %	1.564.574.500,00			-	PP3 - Peningkatan Kualitas Pendidikan, Kesehatan, Produktivitas dan Daya Saing Ketenagakerjaan serta Pengentasan Kemiskinan 5. Menjaga kualitas sumber daya manusia dalam mengakses pendidikan, kesehatan dan daya beli	IBU HAMIL, IBU BERSALIN, IBU BALITA, KADER, MASYARAKAT, PETUGAS	-	1.721.032.250,00	UPT PUSKESMAS SEKARGADUNG
	1.02.02.2.02.0001	Pengelolaan Pelayanan Kesehatan Ibu Hamil														

NO	KODE	URUSAN / BIDANG URUSAN / PROGRAM / KEGIATAN / SUB KEGIATAN	INDIKATOR PROGRAM / KEGIATAN / SUB KEGIATAN	TARGET AKHIR PERIODE RENSTRA OPD	REALISASI CAPAIAN RENJA OPD TAHUN 2023	PRAKIRAAN CAPAIAN TARGET RENJA OPD TAHUN 2024	CAPAIAN KINERJA DAN KERANGKA PENDANAAN						KELOMPOK SASARAN	PRAKIRAAN MAJU RENCANA TAHUN 2026		PERANGKAT DAERAH PENANGGUNG JAWAB
							TARGET 2025	PAGU INDIKATIF (Rp)	LOKASI	SUMBER DANA	PRIORITAS			TARGET	PAGU INDIKATIF (Rp)	
											NASIONAL	DAERAH				
1	2	3	4	5	6	7	8	9	10	11	12	13	14	15	16	17
			Jumlah Ibu Hamil yang Mendapatkan Pelayanan Kesehatan Sesuai Standar				447 Orang	79.440.000,00	Kota Pasuruan, Purworejo, Semua Kel/Desa	PENDAPATAN BAGI HASIL PAJAK ROKOK-PELAYANAN KESEHATAN, DAK NON FISIK-DANA BOK-BOK PUSKESMAS	-	PP3 - Peningkatan Kualitas Pendidikan, Kesehatan, Produktivitas dan Daya Saing Ketenagakerjaan serta Pengentasan Kemiskinan 5. Menjaga kualitas sumber daya manusia dalam mengakses pendidikan, kesehatan dan daya beli	IBU HAMIL, IBU BERSALIN, IBU BALITA, KADER, MASYARAKAT, PETUGAS		87.384.000,00	UPT PUSKESMAS SEKARGADUNG
	1.02.02.2.02.0002	Pengelolaan Pelayanan Kesehatan Ibu Bersalin														
			Jumlah Ibu Bersalin yang Mendapatkan Pelayanan Kesehatan Sesuai Standar				400 Orang	1.500.000,00	Kota Pasuruan, Semua Kecamatan, Semua Kel/Desa	DAK NON FISIK-DANA BOK-BOK PUSKESMAS	-	P3 - Peningkatan pelayanan dasar berkualitas di sektor Pendidikan dan Kesehatan 5. Menjaga kualitas sumber daya manusia dalam mengakses pendidikan, kesehatan dan daya beli	IBU HAMIL, IBU BERSALIN, IBU BALITA, KADER, MASYARAKAT, PETUGAS		1.650.000,00	UPT PUSKESMAS SEKARGADUNG
	1.02.02.2.02.0005	Pengelolaan Pelayanan Kesehatan pada Usia Pendidikan Dasar														

NO	KODE	URUSAN / BIDANG URUSAN / PROGRAM / KEGIATAN / SUB KEGIATAN	INDIKATOR PROGRAM / KEGIATAN / SUB KEGIATAN	TARGET AKHIR PERIODE RENSTRA OPD	REALISASI CAPAIAN RENJA OPD TAHUN 2023	PRAKIRAAN CAPAIAN TARGET RENJA OPD TAHUN 2024	CAPAIAN KINERJA DAN KERANGKA PENDANAAN						KELOMPOK SASARAN	PRAKIRAAN MAJU RENCANA TAHUN 2026		PERANGKAT DAERAH PENANGGUNG JAWAB
							TARGET 2025	PAGU INDIKATIF (Rp)	LOKASI	SUMBER DANA	PRIORITAS			TARGET	PAGU INDIKATIF (Rp)	
											NASIONAL	DAERAH				
1	2	3	4	5	6	7	8	9	10	11	12	13	14	15	16	17
			Jumlah Anak Usia Pendidikan Dasar yang Mendapatkan Pelayanan Kesehatan Sesuai Standar				2780 Orang	23.911.000,00	Kota Pasuruan, Purworejo, Sekargadung	PENDAPATAN BAGI HASIL PAJAK ROKOK-PELAYANAN KESEHATAN, DAK NON FISIK-DANA BOK-BOK PUSKESMAS	-	PP3 - Peningkatan Kualitas Pendidikan, Kesehatan, Produktivitas dan Daya Saing Ketenagakerjaan serta Pengentasan Kemiskinan 5. Menjaga kualitas sumber daya manusia dalam mengakses pendidikan, kesehatan dan daya beli	IBU HAMIL, IBU BERSALIN, IBU BALITA, KADER, MASYARAKAT, PETUGAS		26.302.100,00	UPT PUSKESMAS SEKARGADUNG
	1.02.02.2.02.0006	Pengelolaan Pelayanan Kesehatan pada Usia Produktif														
			Jumlah Penduduk Usia Produktif yang Mendapatkan Pelayanan Kesehatan Sesuai Standar				21686 Orang	6.800.000,00	Kota Pasuruan, Purworejo, Sekargadung	PENDAPATAN BAGI HASIL PAJAK ROKOK-PELAYANAN KESEHATAN	-	PP3 - Peningkatan Kualitas Pendidikan, Kesehatan, Produktivitas dan Daya Saing Ketenagakerjaan serta Pengentasan Kemiskinan 5. Menjaga kualitas sumber daya manusia dalam mengakses pendidikan, kesehatan dan daya beli	IBU HAMIL, IBU BERSALIN, IBU BALITA, KADER, MASYARAKAT, PETUGAS		7.480.000,00	UPT PUSKESMAS SEKARGADUNG
	1.02.02.2.02.0011	Pengelolaan Pelayanan Kesehatan Orang Terduga Tuberkulosis														

NO	KODE	URUSAN / BIDANG URUSAN / PROGRAM / KEGIATAN / SUB KEGIATAN	INDIKATOR PROGRAM / KEGIATAN / SUB KEGIATAN	TARGET AKHIR PERIODE RENSTRA OPD	REALISASI CAPAIAN RENJA OPD TAHUN 2023	PRAKIRAAN CAPAIAN TARGET RENJA OPD TAHUN 2024	CAPAIAN KINERJA DAN KERANGKA PENDANAAN						KELOMPOK SASARAN	PRAKIRAAN MAJU RENCANA TAHUN 2026		PERANGKAT DAERAH PENANGGUNG JAWAB
							TARGET 2025	PAGU INDIKATIF (Rp)	LOKASI	SUMBER DANA	PRIORITAS			TARGET	PAGU INDIKATIF (Rp)	
											NASIONAL	DAERAH				
1	2	3	4	5	6	7	8	9	10	11	12	13	14	15	16	17
			Jumlah Orang Terduga Menderita Tuberkulosis yang Mendapatkan Pelayanan Sesuai Standar				21686 Orang	21.125.000,00	Kota Pasuruan, Purworejo, Sekargadung	PENDAPATAN BAGI HASIL PAJAK ROKOK-PELAYANAN KESEHATAN, DAK NON FISIK-DANA BOK-BOK PUSKESMAS	-	PP3 - Peningkatan Kualitas Pendidikan, Kesehatan, Produktivitas dan Daya Saing Ketenagakerjaan serta Pengentasan Kemiskinan 5. Menjaga kualitas sumber daya manusia dalam mengakses pendidikan, kesehatan dan daya beli	IBU HAMIL, IBU BERSALIN, IBU BALITA, KADER, MASYARAKAT, PETUGAS		23.237.500,00	UPT PUSKESMAS SEKARGADUNG
	1.02.02.2.02.0012	Pengelolaan Pelayanan Kesehatan Orang dengan Risiko Terinfeksi HIV														
			Jumlah Orang Terduga Menderita HIV yang Mendapatkan Pelayanan Sesuai Standar				429 Orang	3.625.000,00	Kota Pasuruan, Purworejo, Semua Kel/Desa	PENDAPATAN BAGI HASIL PAJAK ROKOK-PELAYANAN KESEHATAN	-	PP3 - Peningkatan Kualitas Pendidikan, Kesehatan, Produktivitas dan Daya Saing Ketenagakerjaan serta Pengentasan Kemiskinan 5. Menjaga kualitas sumber daya manusia dalam mengakses pendidikan, kesehatan dan daya beli	IBU HAMIL, IBU BERSALIN, IBU BALITA, KADER, MASYARAKAT, PETUGAS		3.987.500,00	UPT PUSKESMAS SEKARGADUNG
	1.02.02.2.02.0015	Pengelolaan Pelayanan Kesehatan Gizi Masyarakat														

NO	KODE	URUSAN / BIDANG URUSAN / PROGRAM / KEGIATAN / SUB KEGIATAN	INDIKATOR PROGRAM / KEGIATAN / SUB KEGIATAN	TARGET AKHIR PERIODE RENSTRA OPD	REALISASI CAPAIAN RENJA OPD TAHUN 2023	PRAKIRAAN CAPAIAN TARGET RENJA OPD TAHUN 2024	CAPAIAN KINERJA DAN KERANGKA PENDANAAN						KELOMPOK SASARAN	PRAKIRAAN MAJU RENCANA TAHUN 2026		PERANGKAT DAERAH PENANGGUNG JAWAB
							TARGET 2025	PAGU INDIKATIF (Rp)	LOKASI	SUMBER DANA	PRIORITAS			TARGET	PAGU INDIKATIF (Rp)	
											NASIONAL	DAERAH				
1	2	3	4	5	6	7	8	9	10	11	12	13	14	15	16	17
			Jumlah Dokumen Hasil Pengelolaan Pelayanan Kesehatan Gizi Masyarakat				12 Dokumen	775.002.000,00	Kota Pasuruan, Purworejo, Sekargadung	DANA TRANSFER UMUM-DANA ALOKASI UMUM, PENDAPATAN BAGI HASIL PAJAK ROKOK-PELAYANAN KESEHATAN, DAK NON FISIK-DANA BOK-BOK PUSKESMAS	-	PP3 - Peningkatan Kualitas Pendidikan, Kesehatan, Produktivitas dan Daya Saing Ketenagakerjaan serta Pengentasan Kemiskinan 5. Menjaga kualitas sumber daya manusia dalam mengakses pendidikan, kesehatan dan daya beli	IBU HAMIL, IBU BERSALIN, IBU BALITA, KADER, MASYARAKAT, PETUGAS		852.502.200,00	UPT PUSKESMAS SEKARGADUNG
	1.02.02.2.02.0016	Pengelolaan Pelayanan Kesehatan Kerja dan Olahraga														
			Jumlah Dokumen Hasil Pengelolaan Pelayanan Kesehatan Kerja dan Olahraga				2 Dokumen	39.140.000,00	Kota Pasuruan, Purworejo, Sekargadung	PENDAPATAN BAGI HASIL PAJAK ROKOK-PELAYANAN KESEHATAN	-	PP3 - Peningkatan Kualitas Pendidikan, Kesehatan, Produktivitas dan Daya Saing Ketenagakerjaan serta Pengentasan Kemiskinan 5. Menjaga kualitas sumber daya manusia dalam mengakses pendidikan, kesehatan dan daya beli	IBU HAMIL, IBU BERSALIN, IBU BALITA, KADER, MASYARAKAT, PETUGAS		43.054.000,00	UPT PUSKESMAS SEKARGADUNG
	1.02.02.2.02.0017	Pengelolaan Pelayanan Kesehatan Lingkungan														

NO	KODE	URUSAN / BIDANG URUSAN / PROGRAM / KEGIATAN / SUB KEGIATAN	INDIKATOR PROGRAM / KEGIATAN / SUB KEGIATAN	TARGET AKHIR PERIODE RENSTRA OPD	REALISASI CAPAIAN RENJA OPD TAHUN 2023	PRAKIRAAN CAPAIAN TARGET RENJA OPD TAHUN 2024	CAPAIAN KINERJA DAN KERANGKA PENDANAAN						KELOMPOK SASARAN	PRAKIRAAN MAJU RENCANA TAHUN 2026		PERANGKAT DAERAH PENANGGUNG JAWAB
							TARGET 2025	PAGU INDIKATIF (Rp)	LOKASI	SUMBER DANA	PRIORITAS			TARGET	PAGU INDIKATIF (Rp)	
											NASIONAL	DAERAH				
1	2	3	4	5	6	7	8	9	10	11	12	13	14	15	16	17
			Jumlah Dokumen Hasil Pengelolaan Pelayanan Kesehatan Lingkungan				12 Dokumen	39.875.000,00	Kota Pasuruan, Purworejo, Sekargadung	PENDAPATAN BAGI HASIL PAJAK ROKOK-PELAYANAN KESEHATAN, DAK NON FISIK-DANA BOK-BOK PUSKESMAS	-	PP3 - Peningkatan Kualitas Pendidikan, Kesehatan, Produktivitas dan Daya Saing Ketenagakerjaan serta Pengentasan Kemiskinan 5. Menjaga kualitas sumber daya manusia dalam mengakses pendidikan, kesehatan dan daya beli	IBU HAMIL, IBU BERSALIN, IBU BALITA, KADER, MASYARAKAT, PETUGAS		43.862.500,00	UPT PUSKESMAS SEKARGADUNG
	1.02.02.2.02.0018	Pengelolaan Pelayanan Promosi Kesehatan														
			Jumlah Dokumen Hasil Pengelolaan Pelayanan Promosi Kesehatan				12 Dokumen	29.208.000,00	Kota Pasuruan, Purworejo, Sekargadung	PENDAPATAN BAGI HASIL PAJAK ROKOK-PELAYANAN KESEHATAN	-	PP3 - Peningkatan Kualitas Pendidikan, Kesehatan, Produktivitas dan Daya Saing Ketenagakerjaan serta Pengentasan Kemiskinan 5. Menjaga kualitas sumber daya manusia dalam mengakses pendidikan, kesehatan dan daya beli	IBU HAMIL, IBU BERSALIN, IBU BALITA, KADER, MASYARAKAT, PETUGAS		32.128.800,00	UPT PUSKESMAS SEKARGADUNG
	1.02.02.2.02.0019	Pengelolaan Pelayanan Kesehatan Tradisional, Akupuntur, Asuhan Mandiri, dan Tradisional Lainnya														

NO	KODE	URUSAN / BIDANG URUSAN / PROGRAM / KEGIATAN / SUB KEGIATAN	INDIKATOR PROGRAM / KEGIATAN / SUB KEGIATAN	TARGET AKHIR PERIODE RENSTRA OPD	REALISASI CAPAIAN RENJA OPD TAHUN 2023	PRAKIRAAN CAPAIAN TARGET RENJA OPD TAHUN 2024	CAPAIAN KINERJA DAN KERANGKA PENDANAAN						KELOMPOK SASARAN	PRAKIRAAN MAJU RENCANA TAHUN 2026		PERANGKAT DAERAH PENANGGUNG JAWAB
							TARGET 2025	PAGU INDIKATIF (Rp)	LOKASI	SUMBER DANA	PRIORITAS			TARGET	PAGU INDIKATIF (Rp)	
											NASIONAL	DAERAH				
1	2	3	4	5	6	7	8	9	10	11	12	13	14	15	16	17
			Jumlah Dokumen Hasil Pengelolaan Pelayanan Kesehatan Tradisional, Akupuntur, Asuhan Mandiri dan Tradisional Lainnya				12 Dokumen	13.625.000,00	Kota Pasuruan, Purworejo, Sekargadung	PENDAPATAN BAGI HASIL PAJAK ROKOK-PELAYANAN KESEHATAN	-	PP3 - Peningkatan Kualitas Pendidikan, Kesehatan, Produktivitas dan Daya Saing Ketenagakerjaan serta Pengentasan Kemiskinan 5. Menjaga kualitas sumber daya manusia dalam mengakses pendidikan, kesehatan dan daya beli	IBU HAMIL, IBU BERSALIN, IBU BALITA, KADER, MASYARAKAT, PETUGAS		14.987.500,00	UPT PUSKESMAS SEKARGADUNG
	1.02.02.2.02.0020	Pengelolaan Surveilans Kesehatan														
			Jumlah Dokumen Hasil Pengelolaan Surveilans Kesehatan				1 Dokumen	20.080.000,00	Kota Pasuruan, Purworejo, Sekargadung	PENDAPATAN BAGI HASIL PAJAK ROKOK-PELAYANAN KESEHATAN, DAK NON FISIK-DANA BOK-BOK PUSKESMAS	-	PP3 - Peningkatan Kualitas Pendidikan, Kesehatan, Produktivitas dan Daya Saing Ketenagakerjaan serta Pengentasan Kemiskinan 5. Menjaga kualitas sumber daya manusia dalam mengakses pendidikan, kesehatan dan daya beli	IBU HAMIL, IBU BERSALIN, IBU BALITA, KADER, MASYARAKAT, PETUGAS		22.088.000,00	UPT PUSKESMAS SEKARGADUNG
	1.02.02.2.02.0022	Pengelolaan Pelayanan Kesehatan Jiwa dan NAPZA														

NO	KODE	URUSAN / BIDANG URUSAN / PROGRAM / KEGIATAN / SUB KEGIATAN	INDIKATOR PROGRAM / KEGIATAN / SUB KEGIATAN	TARGET AKHIR PERIODE RENSTRA OPD	REALISASI CAPAIAN RENJA OPD TAHUN 2023	PRAKIRAAN CAPAIAN TARGET RENJA OPD TAHUN 2024	CAPAIAN KINERJA DAN KERANGKA PENDANAAN						KELOMPOK SASARAN	PRAKIRAAN MAJU RENCANA TAHUN 2026		PERANGKAT DAERAH PENANGGUNG JAWAB
							TARGET 2025	PAGU INDIKATIF (Rp)	LOKASI	SUMBER DANA	PRIORITAS			TARGET	PAGU INDIKATIF (Rp)	
											NASIONAL	DAERAH				
1	2	3	4	5	6	7	8	9	10	11	12	13	14	15	16	17
			Jumlah Penyalahguna NAPZA yang Mendapatkan Pelayanan Kesehatan				20 Orang	8.160.000,00	Kota Pasuruan, Purworejo, Sekargadung	PENDAPATAN BAGI HASIL PAJAK ROKOK-PELAYANAN KESEHATAN	-	PP3 - Peningkatan Kualitas Pendidikan, Kesehatan, Produktivitas dan Daya Saing Ketenagakerjaan serta Pengentasan Kemiskinan 5. Menjaga kualitas sumber daya manusia dalam mengakses pendidikan, kesehatan dan daya beli	IBU HAMIL, IBU BERSALIN, IBU BALITA, KADER, MASYARAKAT, PETUGAS		8.976.000,00	UPT PUSKESMAS SEKARGADUNG
	1.02.02.2.02.0025	Pelayanan Kesehatan Penyakit Menular dan Tidak Menular														
			Jumlah Dokumen Hasil Pelayanan Kesehatan Penyakit Menular dan Tidak Menular				1 Dokumen	149.286.500,00	Kota Pasuruan, Purworejo, Semua Kel/Desa	PENDAPATAN BAGI HASIL PAJAK ROKOK-PELAYANAN KESEHATAN, DAK NON FISIK-DANA BOK-BOK PUSKESMAS	-	PP3 - Peningkatan Kualitas Pendidikan, Kesehatan, Produktivitas dan Daya Saing Ketenagakerjaan serta Pengentasan Kemiskinan 5. Menjaga kualitas sumber daya manusia dalam mengakses pendidikan, kesehatan dan daya beli	IBU HAMIL, IBU BERSALIN, IBU BALITA, KADER, MASYARAKAT, PETUGAS		164.215.150,00	UPT PUSKESMAS SEKARGADUNG
	1.02.02.2.02.0033	Operasional Pelayanan Puskesmas														

NO	KODE	URUSAN / BIDANG URUSAN / PROGRAM / KEGIATAN / SUB KEGIATAN	INDIKATOR PROGRAM / KEGIATAN / SUB KEGIATAN	TARGET AKHIR PERIODE RENSTRA OPD	REALISASI CAPAIAN RENJA OPD TAHUN 2023	PRAKIRAAN CAPAIAN TARGET RENJA OPD TAHUN 2024	CAPAIAN KINERJA DAN KERANGKA PENDANAAN						KELOMPOK SASARAN	PRAKIRAAN MAJU RENCANA TAHUN 2026		PERANGKAT DAERAH PENANGGUNG JAWAB
							TARGET 2025	PAGU INDIKATIF (Rp)	LOKASI	SUMBER DANA	PRIORITAS			TARGET	PAGU INDIKATIF (Rp)	
											NASIONAL	DAERAH				
1	2	3	4	5	6	7	8	9	10	11	12	13	14	15	16	17
			Jumlah Dokumen Operasional Pelayanan Puskesmas				12 Dokumen	326.392.000,00	Kota Pasuruan, Purworejo, Sekargadung	DANA TRANSFER UMUM-DANA ALOKASI UMUM, DAK NON FISIK-DANA BOK-BOK PUSKESMAS	-	PP3 - Peningkatan Kualitas Pendidikan, Kesehatan, Produktivitas dan Daya Saing Ketenagakerjaan serta Pengentasan Kemiskinan 5. Menjaga kualitas sumber daya manusia dalam mengakses pendidikan, kesehatan dan daya beli	IBU HAMIL, IBU BERSALIN, IBU BALITA, KADER, MASYARAKAT, PETUGAS		359.031.500,00	UPT PUSKESMAS SEKARGADUNG
	1.02.02.2.02.0034	Operasional Pelayanan Fasilitas Kesehatan Lainnya														
			Jumlah Dokumen Operasional Pelayanan Fasilitas Kesehatan Lainnya				12 Dokumen	4.365.000,00	Kota Pasuruan, Purworejo, Sekargadung	DAK NON FISIK-DANA BOK-BOK PUSKESMAS	-	PP3 - Peningkatan Kualitas Pendidikan, Kesehatan, Produktivitas dan Daya Saing Ketenagakerjaan serta Pengentasan Kemiskinan 5. Menjaga kualitas sumber daya manusia dalam mengakses pendidikan, kesehatan dan daya beli	IBU HAMIL, IBU BERSALIN, IBU BALITA, KADER, MASYARAKAT, PETUGAS		4.801.500,00	UPT PUSKESMAS SEKARGADUNG
	1.02.02.2.02.0036	Investigasi Awal Kejadian Tidak Diharapkan (Kejadian Ikutan Pasca Imunisasi dan Pemberian Obat Massal)														

NO	KODE	URUSAN / BIDANG URUSAN / PROGRAM / KEGIATAN / SUB KEGIATAN	INDIKATOR PROGRAM / KEGIATAN / SUB KEGIATAN	TARGET AKHIR PERIODE RENSTRA OPD	REALISASI CAPAIAN RENJA OPD TAHUN 2023	PRAKIRAAN CAPAIAN TARGET RENJA OPD TAHUN 2024	CAPAIAN KINERJA DAN KERANGKA PENDANAAN						KELOMPOK SASARAN	PRAKIRAAN MAJU RENCANA TAHUN 2026		PERANGKAT DAERAH PENANGGUNG JAWAB
							TARGET 2025	PAGU INDIKATIF (Rp)	LOKASI	SUMBER DANA	PRIORITAS			TARGET	PAGU INDIKATIF (Rp)	
											NASIONAL	DAERAH				
1	2	3	4	5	6	7	8	9	10	11	12	13	14	15	16	17
			Jumlah Laporan Hasil Investigasi Awal Kejadian Tidak Diharapkan (Kejadian Ikutan Pasca Imunisasi dan Pemberian Obat Massal)				12 Laporan	1.200.000,00	Kota Pasuruan, Semua Kecamatan, Semua Kel/Desa	DAK NON FISIK-DANA BOK-BOK PUSKESMAS	-	P3 - Peningkatan pelayanan dasar berkualitas di sektor Pendidikan dan Kesehatan 5. Menjaga kualitas sumber daya manusia dalam mengakses pendidikan, kesehatan dan daya beli	IBU HAMIL, IBU BERSALIN, IBU BALITA, KADER, MASYARAKAT, PETUGAS		1.320.000,00	UPT PUSKESMAS SEKARGADUNG
	1.02.02.2.02.0040	Pengelolaan pelayanan kesehatan orang dengan Tuberkulosis														
			Jumlah orang dengan Tuberkulosis yang mendapatkan pelayanan kesehatan sesuai standar				325 Orang	6.000.000,00	Kota Pasuruan, Purworejo, Sekargadung	DAK NON FISIK-DANA BOK-BOK PUSKESMAS	-	PP3 - Peningkatan Kualitas Pendidikan, Kesehatan, Produktivitas dan Daya Saing Ketenagakerjaan serta Pengentasan Kemiskinan 5. Menjaga kualitas sumber daya manusia dalam mengakses pendidikan, kesehatan dan daya beli	IBU HAMIL, IBU BERSALIN, IBU BALITA, KADER, MASYARAKAT, PETUGAS		6.600.000,00	UPT PUSKESMAS SEKARGADUNG
	1.02.02.2.02.0044	Pengelolaan Pelayanan Kesehatan Reproduksi														

NO	KODE	URUSAN / BIDANG URUSAN / PROGRAM / KEGIATAN / SUB KEGIATAN	INDIKATOR PROGRAM / KEGIATAN / SUB KEGIATAN	TARGET AKHIR PERIODE RENSTRA OPD	REALISASI CAPAIAN RENJA OPD TAHUN 2023	PRAKIRAAN CAPAIAN TARGET RENJA OPD TAHUN 2024	CAPAIAN KINERJA DAN KERANGKA PENDANAAN						KELOMPOK SASARAN	PRAKIRAAN MAJU RENCANA TAHUN 2026		PERANGKAT DAERAH PENANGGUNG JAWAB
							TARGET 2025	PAGU INDIKATIF (Rp)	LOKASI	SUMBER DANA	PRIORITAS			TARGET	PAGU INDIKATIF (Rp)	
											NASIONAL	DAERAH				
1	2	3	4	5	6	7	8	9	10	11	12	13	14	15	16	17
			Jumlah dokumen hasil pengelolaan pelayanan kesehatan reproduksi				4 Dokumen	4.800.000,00	Kota Pasuruan, Purworejo, Semua Kel/Desa	DAK NON FISIK-DANA BOK-BOK PUSKESMAS	-	PP3 - Peningkatan Kualitas Pendidikan, Kesehatan, Produktivitas dan Daya Saing Ketenagakerjaan serta Pengentasan Kemiskinan 5. Menjaga kualitas sumber daya manusia dalam mengakses pendidikan, kesehatan dan daya beli	IBU HAMIL, IBU BERSALIN, IBU BALITA, KADER, MASYARAKAT, PETUGAS		5.280.000,00	UPT PUSKESMAS SEKARGADUNG
	1.02.02.2.02.0046	Pengelolaan upaya kesehatan Ibu dan Anak														
			Jumlah dokumen hasil pengelolaan upaya kesehatan ibu dan anak				12 Dokumen	11.040.000,00	Kota Pasuruan, Semua Kecamatan, Semua Kel/Desa	DAK NON FISIK-DANA BOK-BOK PUSKESMAS	-	P3 - Peningkatan pelayanan dasar berkualitas di sektor Pendidikan dan Kesehatan 5. Menjaga kualitas sumber daya manusia dalam mengakses pendidikan, kesehatan dan daya beli	IBU HAMIL, IBU BERSALIN, IBU BALITA, KADER, MASYARAKAT, PETUGAS		12.144.000,00	UPT PUSKESMAS SEKARGADUNG
2.	**1.02.03**	**PROGRAM PENINGKATAN KAPASITAS SUMBER DAYA MANUSIA KESEHATAN**	***Persentase ketersediaan nakes yang berkualitas***	**100 %**			**100 %**	**45.120.000,00**						**100 %**	**49.632.000,00**	

NO	KODE	URUSAN / BIDANG URUSAN / PROGRAM / KEGIATAN / SUB KEGIATAN	INDIKATOR PROGRAM / KEGIATAN / SUB KEGIATAN	TARGET AKHIR PERIODE RENSTRA OPD	REALISASI CAPAIAN RENJA OPD TAHUN 2023	PRAKIRAAN CAPAIAN TARGET RENJA OPD TAHUN 2024	CAPAIAN KINERJA DAN KERANGKA PENDANAAN						KELOMPOK SASARAN	PRAKIRAAN MAJU RENCANA TAHUN 2026		PERANGKAT DAERAH PENANGGUNG JAWAB
							TARGET 2025	PAGU INDIKATIF (Rp)	LOKASI	SUMBER DANA	PRIORITAS			TARGET	PAGU INDIKATIF (Rp)	
											NASIONAL	DAERAH				
1	2	3	4	5	6	7	8	9	10	11	12	13	14	15	16	17
	1.02.03.2.02	Perencanaan Kebutuhan dan Pendayagunaan Sumber Daya Manusia Kesehatan untuk UKP dan UKM di Wilayah Kabupaten/Kota	*Persentase ketenagaan sesuai dengan kebutuhan*	-			100 %	45.120.000,00			-	PP3 - Peningkatan Kualitas Pendidikan, Kesehatan, Produktivitas dan Daya Saing Ketenagakerjaan serta Pengentasan Kemiskinan 5. Menjaga kualitas sumber daya manusia dalam mengakses pendidikan, kesehatan dan daya beli	Sumber Daya Manusia Kesehatan	-	49.632.000,00	UPT PUSKESMAS SEKARGADUNG
	1.02.03.2.02.0002	Pemenuhan Kebutuhan Sumber Daya Manusia Kesehatan Sesuai Standar														
			Jumlah Sumber Daya Manusia Kesehatan yang Memenuhi Standar di Fasilitas Pelayanan Kesehatan (Fasyankes)				36 Orang	45.120.000,00	Kota Pasuruan, Purworejo, Sekargadung	DANA TRANSFER UMUM-DANA ALOKASI UMUM	-	PP3 - Peningkatan Kualitas Pendidikan, Kesehatan, Produktivitas dan Daya Saing Ketenagakerjaan serta Pengentasan Kemiskinan 5. Menjaga kualitas sumber daya manusia dalam mengakses pendidikan, kesehatan dan daya beli	Sumber Daya Manusia Kesehatan		49.632.000,00	UPT PUSKESMAS SEKARGADUNG
3.	**1.02.05**	**PROGRAM PEMBERDAYAAN MASYARAKAT BIDANG KESEHATAN**	***Persentase kelurahan siaga aktif Purnama Mandiri***	**70 %**			**70 %**	**644.460.000,00**						**70 %**	**708.906.000,00**	

NO	KODE	URUSAN / BIDANG URUSAN / PROGRAM / KEGIATAN / SUB KEGIATAN	INDIKATOR PROGRAM / KEGIATAN / SUB KEGIATAN	TARGET AKHIR PERIODE RENSTRA OPD	REALISASI CAPAIAN RENJA OPD TAHUN 2023	PRAKIRAAN CAPAIAN TARGET RENJA OPD TAHUN 2024	CAPAIAN KINERJA DAN KERANGKA PENDANAAN						KELOMPOK SASARAN	PRAKIRAAN MAJU RENCANA TAHUN 2026		PERANGKAT DAERAH PENANGGUNG JAWAB
							TARGET 2025	PAGU INDIKATIF (Rp)	LOKASI	SUMBER DANA	PRIORITAS			TARGET	PAGU INDIKATIF (Rp)	
											NASIONAL	DAERAH				
1	2	3	4	5	6	7	8	9	10	11	12	13	14	15	16	17
	1.02.05.2.01	Advokasi, Pemberdayaan, Kemitraan, Peningkatan Peran serta Masyarakat dan Lintas Sektor Tingkat Daerah Kabupaten/Kota	*Jumlah kebijakan terkait Germas yang dikeluarkan oleh Kepala Daerah di 5 kluster*	-			2 kebijakan	602.250.000,00			Memperkuat Pembangunan Sumber Daya Manusia (SDM), Sains, Teknologi, Pendidikan, Kesehatan, Prestasi Olahraga, Kesetaraan Gender, serta Penguatan Peran Perempuan, Pemuda (Generasi Milenial dan Generasi Z), dan Penyandan Disabilitas	PP3 - Peningkatan Kualitas Pendidikan, Kesehatan, Produktivitas dan Daya Saing Ketenagakerjaan serta Pengentasan Kemiskinan 5. Menjaga kualitas sumber daya manusia dalam mengakses pendidikan, kesehatan dan daya beli	Masyarakat dan Kader Kesehatan	-	662.475.000,00	UPT PUSKESMAS SEKARGADUNG
	1.02.05.2.01.0001	Peningkatan Upaya Promosi Kesehatan, Advokasi, Kemitraan dan Pemberdayaan Masyarakat														
			Jumlah Dokumen Promosi Kesehatan, Advokasi, Kemitraan dan Pemberdayaan Masyarakat				4 Dokumen	602.250.000,00	Kota Pasuruan, Purworejo, Semua Kel/Desa	PENDAPATAN BAGI HASIL PAJAK ROKOK-PELAYANAN KESEHATAN	Memperkuat Pembangunan Sumber Daya Manusia (SDM), Sains, Teknologi, Pendidikan, Kesehatan, Prestasi Olahraga, Kesetaraan Gender, serta Penguatan Peran Perempuan, Pemuda (Generasi Milenial dan Generasi Z), dan Penyandan Disabilitas	PP3 - Peningkatan Kualitas Pendidikan, Kesehatan, Produktivitas dan Daya Saing Ketenagakerjaan serta Pengentasan Kemiskinan 5. Menjaga kualitas sumber daya manusia dalam mengakses pendidikan, kesehatan dan daya beli	Masyarakat dan Kader Kesehatan		662.475.000,00	UPT PUSKESMAS SEKARGADUNG

NO	KODE	URUSAN / BIDANG URUSAN / PROGRAM / KEGIATAN / SUB KEGIATAN	INDIKATOR PROGRAM / KEGIATAN / SUB KEGIATAN	TARGET AKHIR PERIODE RENSTRA OPD	REALISASI CAPAIAN RENJA OPD TAHUN 2023	PRAKIRAAN CAPAIAN TARGET RENJA OPD TAHUN 2024	CAPAIAN KINERJA DAN KERANGKA PENDANAAN						KELOMPOK SASARAN	PRAKIRAAN MAJU RENCANA TAHUN 2026		PERANGKAT DAERAH PENANGGUNG JAWAB
							TARGET 2025	PAGU INDIKATIF (Rp)	LOKASI	SUMBER DANA	PRIORITAS			TARGET	PAGU INDIKATIF (Rp)	
											NASIONAL	DAERAH				
1	2	3	4	5	6	7	8	9	10	11	12	13	14	15	16	17
	1.02.05.2.03	Pengembangan dan Pelaksanaan Upaya Kesehatan Bersumber Daya Masyarakat (UKBM) Tingkat Daerah Kabupaten/Kota	*Persentase UKBM dengan strata Purnama dan Mandiri*	-			94 %	42.210.000,00			-	PP3 - Peningkatan Kualitas Pendidikan, Kesehatan, Produktivitas dan Daya Saing Ketenagakerjaan serta Pengentasan Kemiskinan 5. Menjaga kualitas sumber daya manusia dalam mengakses pendidikan, kesehatan dan daya beli	Kader, Keluarga, Masyarakat	-	46.431.000,00	UPT PUSKESMAS SEKARGADUNG
	1.02.05.2.03.0001	Bimbingan Teknis dan Supervisi Pengembangan dan Pelaksanaan Upaya Kesehatan Bersumber Daya Masyarakat (UKBM)														
			Jumlah Dokumen Hasil Bimbingan Teknis dan Supervisi Upaya Kesehatan Bersumber Daya Masyarakat (UKBM)				4 Dokumen	42.210.000,00	Kota Pasuruan, Purworejo, Semua Kel/Desa	PENDAPATAN BAGI HASIL PAJAK ROKOK-PELAYANAN KESEHATAN, DAK NON FISIK-DANA BOK-BOK PUSKESMAS	-	PP3 - Peningkatan Kualitas Pendidikan, Kesehatan, Produktivitas dan Daya Saing Ketenagakerjaan serta Pengentasan Kemiskinan 5. Menjaga kualitas sumber daya manusia dalam mengakses pendidikan, kesehatan dan daya beli	Kader, Keluarga, Masyarakat		46.431.000,00	UPT PUSKESMAS SEKARGADUNG
		RSUD DR. R. SOEDARSONO						**103.453.937.324,00**							**135.395.313.279,00**	
	1	**URUSAN PEMERINTAHAN WAJIB YANG BERKAITAN DENGAN PELAYANAN DASAR**						**103.453.937.324,00**							**135.395.313.279,00**	
	1.02	**URUSAN PEMERINTAHAN BIDANG KESEHATAN**						**103.453.937.324,00**							**135.395.313.279,00**	
1.	**1.02.01**	**PROGRAM PENUNJANG URUSAN PEMERINTAHAN DAERAH KABUPATEN/KOTA**	***Persentase Kebutuhan Penunjang Pemerintah yang Terfasilitasi CRR (Cost Recovery Rate)***	**-**			**100 % 107,69 %**	**81.478.937.324,00**						**-**	**112.321.563.279,00**	

NO	KODE	URUSAN / BIDANG URUSAN / PROGRAM / KEGIATAN / SUB KEGIATAN	INDIKATOR PROGRAM / KEGIATAN / SUB KEGIATAN	TARGET AKHIR PERIODE RENSTRA OPD	REALISASI CAPAIAN RENJA OPD TAHUN 2023	PRAKIRAAN CAPAIAN TARGET RENJA OPD TAHUN 2024	CAPAIAN KINERJA DAN KERANGKA PENDANAAN						KELOMPOK SASARAN	PRAKIRAAN MAJU RENCANA TAHUN 2026		PERANGKAT DAERAH PENANGGUNG JAWAB
							TARGET 2025	PAGU INDIKATIF (Rp)	LOKASI	SUMBER DANA	PRIORITAS			TARGET	PAGU INDIKATIF (Rp)	
											NASIONAL	DAERAH				
1	2	3	4	5	6	7	8	9	10	11	12	13	14	15	16	17
	1.02.01.2.02	Administrasi Keuangan Perangkat Daerah	*Jumlah Orang yang Menerima Gaji dan Tunjangan ASN*	-			339 Orang/Bulan	0,00			Memperkuat Pembangunan Sumber Daya Manusia (SDM), Sains, Teknologi, Pendidikan, Kesehatan, Prestasi Olahraga, Kesetaraan Gender, serta Penguatan Peran Perempuan, Pemuda (Generasi Milenial dan Generasi Z), dan Penyandan Disabilitas	PP3 - Peningkatan Kualitas Pendidikan, Kesehatan, Produktivitas dan Daya Saing Ketenagakerjaan serta Pengentasan Kemiskinan 5. Menjaga kualitas sumber daya manusia dalam mengakses pendidikan, kesehatan dan daya beli	Pegawai ASN rumah sakit	-	26.768.679.089,00	RSUD DR. R. SOEDARSONO
	1.02.01.2.02.0001	Penyediaan Gaji dan Tunjangan ASN														
			Jumlah Orang yang Menerima Gaji dan Tunjangan ASN				339 Orang/bulan	0,00	Kota Pasuruan, Purworejo, Purutrejo	-	Memperkuat Pembangunan Sumber Daya Manusia (SDM), Sains, Teknologi, Pendidikan, Kesehatan, Prestasi Olahraga, Kesetaraan Gender, serta Penguatan Peran Perempuan, Pemuda (Generasi Milenial dan Generasi Z), dan Penyandan Disabilitas	PP3 - Peningkatan Kualitas Pendidikan, Kesehatan, Produktivitas dan Daya Saing Ketenagakerjaan serta Pengentasan Kemiskinan 5. Menjaga kualitas sumber daya manusia dalam mengakses pendidikan, kesehatan dan daya beli	Pegawai ASN rumah sakit		26.768.679.089,00	RSUD DR. R. SOEDARSONO

NO	KODE	URUSAN / BIDANG URUSAN / PROGRAM / KEGIATAN / SUB KEGIATAN	INDIKATOR PROGRAM / KEGIATAN / SUB KEGIATAN	TARGET AKHIR PERIODE RENSTRA OPD	REALISASI CAPAIAN RENJA OPD TAHUN 2023	PRAKIRAAN CAPAIAN TARGET RENJA OPD TAHUN 2024	CAPAIAN KINERJA DAN KERANGKA PENDANAAN						KELOMPOK SASARAN	PRAKIRAAN MAJU RENCANA TAHUN 2026		PERANGKAT DAERAH PENANGGUNG JAWAB
							TARGET 2025	PAGU INDIKATIF (Rp)	LOKASI	SUMBER DANA	PRIORITAS			TARGET	PAGU INDIKATIF (Rp)	
											NASIONAL	DAERAH				
1	2	3	4	5	6	7	8	9	10	11	12	13	14	15	16	17
	1.02.01.2.10	Peningkatan Pelayanan BLUD	*Sales Growth Rate (SGR)*	-			3,88 %	81.478.937.324,00			Memperkuat Pembangunan Sumber Daya Manusia (SDM), Sains, Teknologi, Pendidikan, Kesehatan, Prestasi Olahraga, Kesetaraan Gender, serta Penguatan Peran Perempuan, Pemuda (Generasi Milenial dan Generasi Z), dan Penyandan Disabilitas	PP3 - Peningkatan Kualitas Pendidikan, Kesehatan, Produktivitas dan Daya Saing Ketenagakerjaan serta Pengentasan Kemiskinan 5. Menjaga kualitas sumber daya manusia dalam mengakses pendidikan, kesehatan dan daya beli	Operasional BLUD	-	85.552.884.190,00	RSUD DR. R. SOEDARSONO
	1.02.01.2.10.0001	Pelayanan dan Penunjang Pelayanan BLUD														
			Jumlah BLUD yang Menyediakan Pelayanan dan Penunjang Pelayanan				1 Unit Kerja	81.478.937.324,00	Kota Pasuruan, Purworejo, Purutrejo	PENDAPATAN DARI BLUD	Memperkuat Pembangunan Sumber Daya Manusia (SDM), Sains, Teknologi, Pendidikan, Kesehatan, Prestasi Olahraga, Kesetaraan Gender, serta Penguatan Peran Perempuan, Pemuda (Generasi Milenial dan Generasi Z), dan Penyandan Disabilitas	PP3 - Peningkatan Kualitas Pendidikan, Kesehatan, Produktivitas dan Daya Saing Ketenagakerjaan serta Pengentasan Kemiskinan 5. Menjaga kualitas sumber daya manusia dalam mengakses pendidikan, kesehatan dan daya beli	Operasional BLUD		85.552.884.190,00	RSUD DR. R. SOEDARSONO
2.	**1.02.02**	**PROGRAM PEMENUHAN UPAYA KESEHATAN PERORANGAN DAN UPAYA KESEHATAN MASYARAKAT**	***Persentase Indikator SPM yang Tercapai Sesuai Standar***	**-**			**90,84 %**	**21.975.000.000,00**						**-**	**23.073.750.000,00**	

NO	KODE	URUSAN / BIDANG URUSAN / PROGRAM / KEGIATAN / SUB KEGIATAN	INDIKATOR PROGRAM / KEGIATAN / SUB KEGIATAN	TARGET AKHIR PERIODE RENSTRA OPD	REALISASI CAPAIAN RENJA OPD TAHUN 2023	PRAKIRAAN CAPAIAN TARGET RENJA OPD TAHUN 2024	CAPAIAN KINERJA DAN KERANGKA PENDANAAN						KELOMPOK SASARAN	PRAKIRAAN MAJU RENCANA TAHUN 2026		PERANGKAT DAERAH PENANGGUNG JAWAB
							TARGET 2025	PAGU INDIKATIF (Rp)	LOKASI	SUMBER DANA	PRIORITAS			TARGET	PAGU INDIKATIF (Rp)	
											NASIONAL	DAERAH				
1	2	3	4	5	6	7	8	9	10	11	12	13	14	15	16	17
	1.02.02.2.01	Penyediaan Fasilitas Pelayanan Kesehatan untuk UKM dan UKP Kewenangan Daerah Kabupaten/Kota	*Persentase Ketersediaan Sarana Prasarana dan Peralatan Kedokteran Rumah Sakit*	-			100 %	21.975.000.000,00			Memperkuat Pembangunan Sumber Daya Manusia (SDM), Sains, Teknologi, Pendidikan, Kesehatan, Prestasi Olahraga, Kesetaraan Gender, serta Penguatan Peran Perempuan, Pemuda (Generasi Milenial dan Generasi Z), dan Penyandan Disabilitas	PP3 - Peningkatan Kualitas Pendidikan, Kesehatan, Produktivitas dan Daya Saing Ketenagakerjaan serta Pengentasan Kemiskinan 5. Menjaga kualitas sumber daya manusia dalam mengakses pendidikan, kesehatan dan daya beli	Masyarakat pengguna Jasa Layanan Rumah Sakit	-	23.073.750.000,00	RSUD DR. R. SOEDARSONO
	1.02.02.2.01.0008	Rehabilitasi dan Pemeliharaan Rumah Sakit														
			Jumlah Sarana, Prasarana dan Alat Kesehatan yang Telah Dilakukan Program Rehabilitasi dan Pemeliharaan Oleh Rumah Sakit				2 Unit	21.975.000.000,00	Kota Pasuruan, Purworejo, Purutrejo	DBH CUKAI HASIL TEMBAKAU (CHT), DANA TRANSFER KHUSUS-DANA ALOKASI KHUSUS FISIK	Memperkuat Pembangunan Sumber Daya Manusia (SDM), Sains, Teknologi, Pendidikan, Kesehatan, Prestasi Olahraga, Kesetaraan Gender, serta Penguatan Peran Perempuan, Pemuda (Generasi Milenial dan Generasi Z), dan Penyandan Disabilitas	PP3 - Peningkatan Kualitas Pendidikan, Kesehatan, Produktivitas dan Daya Saing Ketenagakerjaan serta Pengentasan Kemiskinan 5. Menjaga kualitas sumber daya manusia dalam mengakses pendidikan, kesehatan dan daya beli	Masyarakat pengguna Jasa Layanan Rumah Sakit		23.073.750.000,00	RSUD DR. R. SOEDARSONO
		DINAS PEKERJAAN UMUM DAN PENATAAN RUANG						**148.531.397.428,00**							**168.727.957.735,00**	
	1	**URUSAN PEMERINTAHAN WAJIB YANG BERKAITAN DENGAN PELAYANAN DASAR**						**147.216.583.228,00**							**167.240.757.735,00**	

NO	KODE	URUSAN / BIDANG URUSAN / PROGRAM / KEGIATAN / SUB KEGIATAN	INDIKATOR PROGRAM / KEGIATAN / SUB KEGIATAN	TARGET AKHIR PERIODE RENSTRA OPD	REALISASI CAPAIAN RENJA OPD TAHUN 2023	PRAKIRAAN CAPAIAN TARGET RENJA OPD TAHUN 2024	CAPAIAN KINERJA DAN KERANGKA PENDANAAN						KELOMPOK SASARAN	PRAKIRAAN MAJU RENCANA TAHUN 2026		PERANGKAT DAERAH PENANGGUNG JAWAB
							TARGET 2025	PAGU INDIKATIF (Rp)	LOKASI	SUMBER DANA	PRIORITAS			TARGET	PAGU INDIKATIF (Rp)	
											NASIONAL	DAERAH				
1	2	3	4	5	6	7	8	9	10	11	12	13	14	15	16	17
	1.03	**URUSAN PEMERINTAHAN BIDANG PEKERJAAN UMUM DAN PENATAAN RUANG**						**147.216.583.228,00**							**167.240.757.735,00**	
1.	**1.03.01**	**PROGRAM PENUNJANG URUSAN PEMERINTAHAN DAERAH KABUPATEN/KOTA**	***Persentase kebutuhan penunjang pemerintahan yang terfasilitasi***	**100 %**			**100 %**	**9.278.493.550,00**						**100 %**	**9.724.890.250,00**	
	1.03.01.2.01	Perencanaan, Penganggaran, dan Evaluasi Kinerja Perangkat Daerah	*Persentase dokumen perencanaan dan laporan evaluasi kinerja yang tersusun tepat waktu*	-			100 %	48.751.000,00			-	PP2 - Penguatan Konektivitas Antar Wilayah dalam Upaya Pemerataan Hasil Pembangunan serta Peningkatan Layanan Infrastruktur 4. Penguatan Infrastruktur yang menunjang ekonomi masyarakat dan lingkungan hidup	Dokumen Perencanaan Penganggaran	-	51.189.000,00	DINAS PEKERJAAN UMUM DAN PENATAAN RUANG
	1.03.01.2.01.0001	Penyusunan Dokumen Perencanaan Perangkat Daerah														
			Jumlah Dokumen Perencanaan Perangkat Daerah				6 Dokumen	24.000.000,00	Kota Pasuruan, Semua Kecamatan, Semua Kel/Desa	DANA TRANSFER UMUM-DANA ALOKASI UMUM	-	PP2 - Penguatan Konektivitas Antar Wilayah dalam Upaya Pemerataan Hasil Pembangunan serta Peningkatan Layanan Infrastruktur 4. Penguatan Infrastruktur yang menunjang ekonomi masyarakat dan lingkungan hidup	Dokumen Perencanaan Penganggaran		25.200.000,00	DINAS PEKERJAAN UMUM DAN PENATAAN RUANG
	1.03.01.2.01.0006	Koordinasi dan Penyusunan Laporan Capaian Kinerja dan Ikhtisar Realisasi Kinerja SKPD														

NO	KODE	URUSAN / BIDANG URUSAN / PROGRAM / KEGIATAN / SUB KEGIATAN	INDIKATOR PROGRAM / KEGIATAN / SUB KEGIATAN	TARGET AKHIR PERIODE RENSTRA OPD	REALISASI CAPAIAN RENJA OPD TAHUN 2023	PRAKIRAAN CAPAIAN TARGET RENJA OPD TAHUN 2024	CAPAIAN KINERJA DAN KERANGKA PENDANAAN						KELOMPOK SASARAN	PRAKIRAAN MAJU RENCANA TAHUN 2026		PERANGKAT DAERAH PENANGGUNG JAWAB
							TARGET 2025	PAGU INDIKATIF (Rp)	LOKASI	SUMBER DANA	PRIORITAS			TARGET	PAGU INDIKATIF (Rp)	
											NASIONAL	DAERAH				
1	2	3	4	5	6	7	8	9	10	11	12	13	14	15	16	17
			Jumlah Laporan Capaian Kinerja dan Ikhtisar Realisasi Kinerja SKPD dan Laporan Hasil Koordinasi Penyusunan Laporan Capaian Kinerja dan Ikhtisar Realisasi Kinerja SKPD				5 Laporan	24.751.000,00	Kota Pasuruan, Semua Kecamatan, Semua Kel/Desa	DANA TRANSFER UMUM-DANA ALOKASI UMUM	-	PP2 - Penguatan Konektivitas Antar Wilayah dalam Upaya Pemerataan Hasil Pembangunan serta Peningkatan Layanan Infrastruktur 4. Penguatan Infrastruktur yang menunjang ekonomi masyarakat dan lingkungan hidup	Dokumen Perencanaan Penganggaran		25.989.000,00	DINAS PEKERJAAN UMUM DAN PENATAAN RUANG
	1.03.01.2.02	Administrasi Keuangan Perangkat Daerah	*Persentase laporan keuangan yang tersusun tepat waktu*	-			100 %	7.519.203.000,00			-	PP2 - Penguatan Konektivitas Antar Wilayah dalam Upaya Pemerataan Hasil Pembangunan serta Peningkatan Layanan Infrastruktur 4. Penguatan Infrastruktur yang menunjang ekonomi masyarakat dan lingkungan hidup	Dokumen Keuangan Dinas PUPR Kota Pasuruan	-	7.895.164.000,00	DINAS PEKERJAAN UMUM DAN PENATAAN RUANG
	1.03.01.2.02.0001	Penyediaan Gaji dan Tunjangan ASN														

NO	KODE	URUSAN / BIDANG URUSAN / PROGRAM / KEGIATAN / SUB KEGIATAN	INDIKATOR PROGRAM / KEGIATAN / SUB KEGIATAN	TARGET AKHIR PERIODE RENSTRA OPD	REALISASI CAPAIAN RENJA OPD TAHUN 2023	PRAKIRAAN CAPAIAN TARGET RENJA OPD TAHUN 2024	CAPAIAN KINERJA DAN KERANGKA PENDANAAN						KELOMPOK SASARAN	PRAKIRAAN MAJU RENCANA TAHUN 2026		PERANGKAT DAERAH PENANGGUNG JAWAB
							TARGET 2025	PAGU INDIKATIF (Rp)	LOKASI	SUMBER DANA	PRIORITAS			TARGET	PAGU INDIKATIF (Rp)	
											NASIONAL	DAERAH				
1	2	3	4	5	6	7	8	9	10	11	12	13	14	15	16	17
			Jumlah Orang yang Menerima Gaji dan Tunjangan ASN				56 Orang/bulan	7.449.203.000,00	Kota Pasuruan, Semua Kecamatan, Semua Kel/Desa	DANA TRANSFER UMUM-DANA ALOKASI UMUM	-	PP2 - Penguatan Konektivitas Antar Wilayah dalam Upaya Pemerataan Hasil Pembangunan serta Peningkatan Layanan Infrastruktur 4. Penguatan Infrastruktur yang menunjang ekonomi masyarakat dan lingkungan hidup	Dokumen Keuangan Dinas PUPR Kota Pasuruan		7.821.664.000,00	DINAS PEKERJAAN UMUM DAN PENATAAN RUANG
	1.03.01.2.02.0007	Koordinasi dan Penyusunan Laporan Keuangan Bulanan/ Triwulanan/ Semesteran SKPD														
			Jumlah Laporan Keuangan Bulanan/ Triwulanan/ Semesteran SKPD dan Laporan Koordinasi Penyusunan Laporan Keuangan Bulanan/Triwulanan/Semesteran SKPD				17 Laporan	70.000.000,00	Kota Pasuruan, Semua Kecamatan, Semua Kel/Desa	DANA TRANSFER UMUM-DANA ALOKASI UMUM	-	PP2 - Penguatan Konektivitas Antar Wilayah dalam Upaya Pemerataan Hasil Pembangunan serta Peningkatan Layanan Infrastruktur 4. Penguatan Infrastruktur yang menunjang ekonomi masyarakat dan lingkungan hidup	Dokumen Keuangan Dinas PUPR Kota Pasuruan		73.500.000,00	DINAS PEKERJAAN UMUM DAN PENATAAN RUANG

NO	KODE	URUSAN / BIDANG URUSAN / PROGRAM / KEGIATAN / SUB KEGIATAN	INDIKATOR PROGRAM / KEGIATAN / SUB KEGIATAN	TARGET AKHIR PERIODE RENSTRA OPD	REALISASI CAPAIAN RENJA OPD TAHUN 2023	PRAKIRAAN CAPAIAN TARGET RENJA OPD TAHUN 2024	CAPAIAN KINERJA DAN KERANGKA PENDANAAN						KELOMPOK SASARAN	PRAKIRAAN MAJU RENCANA TAHUN 2026		PERANGKAT DAERAH PENANGGUNG JAWAB
							TARGET 2025	PAGU INDIKATIF (Rp)	LOKASI	SUMBER DANA	PRIORITAS			TARGET	PAGU INDIKATIF (Rp)	
											NASIONAL	DAERAH				
1	2	3	4	5	6	7	8	9	10	11	12	13	14	15	16	17
	1.03.01.2.03	Administrasi Barang Milik Daerah pada Perangkat Daerah	*Persentase laporan barang milik daerah yang tersusun tepat waktu*	-			100 %	18.029.000,00			-	PP2 - Penguatan Konektivitas Antar Wilayah dalam Upaya Pemerataan Hasil Pembangunan serta Peningkatan Layanan Infrastruktur 4. Penguatan Infrastruktur yang menunjang ekonomi masyarakat dan lingkungan hidup	Barang Milik Daerah Dinas PUPR Kota Pasuruan	-	18.930.450,00	DINAS PEKERJAAN UMUM DAN PENATAAN RUANG
	1.03.01.2.03.0001	Penyusunan Perencanaan Kebutuhan Barang Milik Daerah SKPD														
			Jumlah Rencana Kebutuhan Barang Milik Daerah SKPD				2 Dokumen	9.000.000,00	Kota Pasuruan, Semua Kecamatan, Semua Kel/Desa	DANA TRANSFER UMUM-DANA ALOKASI UMUM	-	PP2 - Penguatan Konektivitas Antar Wilayah dalam Upaya Pemerataan Hasil Pembangunan serta Peningkatan Layanan Infrastruktur 4. Penguatan Infrastruktur yang menunjang ekonomi masyarakat dan lingkungan hidup	Barang Milik Daerah Dinas PUPR Kota Pasuruan		9.450.000,00	DINAS PEKERJAAN UMUM DAN PENATAAN RUANG
	1.03.01.2.03.0005	Rekonsiliasi dan Penyusunan Laporan Barang Milik Daerah pada SKPD														

NO	KODE	URUSAN / BIDANG URUSAN / PROGRAM / KEGIATAN / SUB KEGIATAN	INDIKATOR PROGRAM / KEGIATAN / SUB KEGIATAN	TARGET AKHIR PERIODE RENSTRA OPD	REALISASI CAPAIAN RENJA OPD TAHUN 2023	PRAKIRAAN CAPAIAN TARGET RENJA OPD TAHUN 2024	CAPAIAN KINERJA DAN KERANGKA PENDANAAN						KELOMPOK SASARAN	PRAKIRAAN MAJU RENCANA TAHUN 2026		PERANGKAT DAERAH PENANGGUNG JAWAB
							TARGET 2025	PAGU INDIKATIF (Rp)	LOKASI	SUMBER DANA	PRIORITAS			TARGET	PAGU INDIKATIF (Rp)	
											NASIONAL	DAERAH				
1	2	3	4	5	6	7	8	9	10	11	12	13	14	15	16	17
			Jumlah Laporan Rekonsiliasi dan Penyusunan Laporan Barang Milik Daerah pada SKPD				4 Laporan	9.029.000,00	Kota Pasuruan, Semua Kecamatan, Semua Kel/Desa	DANA TRANSFER UMUM-DANA ALOKASI UMUM	-	PP2 - Penguatan Konektivitas Antar Wilayah dalam Upaya Pemerataan Hasil Pembangunan serta Peningkatan Layanan Infrastruktur 4. Penguatan Infrastruktur yang menunjang ekonomi masyarakat dan lingkungan hidup	Barang Milik Daerah Dinas PUPR Kota Pasuruan		9.480.450,00	DINAS PEKERJAAN UMUM DAN PENATAAN RUANG
	1.03.01.2.05	Administrasi Kepegawaian Perangkat Daerah	*Persentase SDM aparatur yang meningkat kompetensinya*	-			100 %	35.984.000,00			-	PP2 - Penguatan Konektivitas Antar Wilayah dalam Upaya Pemerataan Hasil Pembangunan serta Peningkatan Layanan Infrastruktur 4. Penguatan Infrastruktur yang menunjang ekonomi masyarakat dan lingkungan hidup	Administrasi Kepegawaian Dinas PUPR Kota Pasuruan	-	37.783.200,00	DINAS PEKERJAAN UMUM DAN PENATAAN RUANG
	1.03.01.2.05.0003	Pendataan dan Pengolahan Administrasi Kepegawaian														

NO	KODE	URUSAN / BIDANG URUSAN / PROGRAM / KEGIATAN / SUB KEGIATAN	INDIKATOR PROGRAM / KEGIATAN / SUB KEGIATAN	TARGET AKHIR PERIODE RENSTRA OPD	REALISASI CAPAIAN RENJA OPD TAHUN 2023	PRAKIRAAN CAPAIAN TARGET RENJA OPD TAHUN 2024	CAPAIAN KINERJA DAN KERANGKA PENDANAAN						KELOMPOK SASARAN	PRAKIRAAN MAJU RENCANA TAHUN 2026		PERANGKAT DAERAH PENANGGUNG JAWAB
							TARGET 2025	PAGU INDIKATIF (Rp)	LOKASI	SUMBER DANA	PRIORITAS			TARGET	PAGU INDIKATIF (Rp)	
											NASIONAL	DAERAH				
1	2	3	4	5	6	7	8	9	10	11	12	13	14	15	16	17
			Jumlah Dokumen Pendataan dan Pengolahan Administrasi Kepegawaian				6 Dokumen	5.984.000,00	Semua Kota/Kab, Semua Kecamatan, Semua Kel/Desa	DANA TRANSFER UMUM-DANA ALOKASI UMUM	-	PP2 - Penguatan Konektivitas Antar Wilayah dalam Upaya Pemerataan Hasil Pembangunan serta Peningkatan Layanan Infrastruktur 4. Penguatan Infrastruktur yang menunjang ekonomi masyarakat dan lingkungan hidup	Administrasi Kepegawaian Dinas PUPR Kota Pasuruan		6.283.200,00	DINAS PEKERJAAN UMUM DAN PENATAAN RUANG
	1.03.01.2.05.0009	Pendidikan dan Pelatihan Pegawai Berdasarkan Tugas dan Fungsi														
			Jumlah Pegawai Berdasarkan Tugas dan Fungsi yang Mengikuti Pendidikan dan Pelatihan				3 Orang	30.000.000,00	Kota Pasuruan, Semua Kecamatan, Semua Kel/Desa	DANA TRANSFER UMUM-DANA ALOKASI UMUM	-	PP2 - Penguatan Konektivitas Antar Wilayah dalam Upaya Pemerataan Hasil Pembangunan serta Peningkatan Layanan Infrastruktur 4. Penguatan Infrastruktur yang menunjang ekonomi masyarakat dan lingkungan hidup	Administrasi Kepegawaian Dinas PUPR Kota Pasuruan		31.500.000,00	DINAS PEKERJAAN UMUM DAN PENATAAN RUANG

NO	KODE	URUSAN / BIDANG URUSAN / PROGRAM / KEGIATAN / SUB KEGIATAN	INDIKATOR PROGRAM / KEGIATAN / SUB KEGIATAN	TARGET AKHIR PERIODE RENSTRA OPD	REALISASI CAPAIAN RENJA OPD TAHUN 2023	PRAKIRAAN CAPAIAN TARGET RENJA OPD TAHUN 2024	CAPAIAN KINERJA DAN KERANGKA PENDANAAN						KELOMPOK SASARAN	PRAKIRAAN MAJU RENCANA TAHUN 2026		PERANGKAT DAERAH PENANGGUNG JAWAB
							TARGET 2025	PAGU INDIKATIF (Rp)	LOKASI	SUMBER DANA	PRIORITAS			TARGET	PAGU INDIKATIF (Rp)	
											NASIONAL	DAERAH				
1	2	3	4	5	6	7	8	9	10	11	12	13	14	15	16	17
	1.03.01.2.06	Administrasi Umum Perangkat Daerah	*Persentase terpenuhinya layanan administrasi perkantoran*	-			100 %	503.968.700,00			-	PP2 - Penguatan Konektivitas Antar Wilayah dalam Upaya Pemerataan Hasil Pembangunan serta Peningkatan Layanan Infrastruktur 4. Penguatan Infrastruktur yang menunjang ekonomi masyarakat dan lingkungan hidup	Kebutuhan Administrasi Umum Dinas PUPR Kota Pasuruan	-	548.270.100,00	DINAS PEKERJAAN UMUM DAN PENATAAN RUANG
	1.03.01.2.06.0001	Penyediaan Komponen Instalasi Listrik/Penerangan Bangunan Kantor														
			Jumlah Paket Komponen Instalasi Listrik/Penerangan Bangunan Kantor yang Disediakan				6 Paket	12.502.000,00	Kota Pasuruan, Semua Kecamatan, Semua Kel/Desa	DANA TRANSFER UMUM-DANA ALOKASI UMUM	-	PP2 - Penguatan Konektivitas Antar Wilayah dalam Upaya Pemerataan Hasil Pembangunan serta Peningkatan Layanan Infrastruktur 4. Penguatan Infrastruktur yang menunjang ekonomi masyarakat dan lingkungan hidup	Kebutuhan Administrasi Umum Dinas PUPR Kota Pasuruan		13.125.000,00	DINAS PEKERJAAN UMUM DAN PENATAAN RUANG
	1.03.01.2.06.0002	Penyediaan Peralatan dan Perlengkapan Kantor														

NO	KODE	URUSAN / BIDANG URUSAN / PROGRAM / KEGIATAN / SUB KEGIATAN	INDIKATOR PROGRAM / KEGIATAN / SUB KEGIATAN	TARGET AKHIR PERIODE RENSTRA OPD	REALISASI CAPAIAN RENJA OPD TAHUN 2023	PRAKIRAAN CAPAIAN TARGET RENJA OPD TAHUN 2024	CAPAIAN KINERJA DAN KERANGKA PENDANAAN						KELOMPOK SASARAN	PRAKIRAAN MAJU RENCANA TAHUN 2026		PERANGKAT DAERAH PENANGGUNG JAWAB
							TARGET 2025	PAGU INDIKATIF (Rp)	LOKASI	SUMBER DANA	PRIORITAS			TARGET	PAGU INDIKATIF (Rp)	
											NASIONAL	DAERAH				
1	2	3	4	5	6	7	8	9	10	11	12	13	14	15	16	17
			Jumlah Paket Peralatan dan Perlengkapan Kantor yang Disediakan				7 Paket	182.348.000,00	Kota Pasuruan, Semua Kecamatan, Semua Kel/Desa	DANA TRANSFER UMUM-DANA ALOKASI UMUM	-	PP2 - Penguatan Konektivitas Antar Wilayah dalam Upaya Pemerataan Hasil Pembangunan serta Peningkatan Layanan Infrastruktur 4. Penguatan Infrastruktur yang menunjang ekonomi masyarakat dan lingkungan hidup	Kebutuhan Administrasi Umum Dinas PUPR Kota Pasuruan		188.212.500,00	DINAS PEKERJAAN UMUM DAN PENATAAN RUANG
	1.03.01.2.06.0005	Penyediaan Barang Cetakan dan Penggandaan														
			Jumlah Paket Barang Cetakan dan Penggandaan yang Disediakan				12 Paket	70.965.100,00	Kota Pasuruan, Semua Kecamatan, Semua Kel/Desa	DANA TRANSFER UMUM-DANA ALOKASI UMUM	-	PP2 - Penguatan Konektivitas Antar Wilayah dalam Upaya Pemerataan Hasil Pembangunan serta Peningkatan Layanan Infrastruktur 4. Penguatan Infrastruktur yang menunjang ekonomi masyarakat dan lingkungan hidup	Kebutuhan Administrasi Umum Dinas PUPR Kota Pasuruan		70.782.600,00	DINAS PEKERJAAN UMUM DAN PENATAAN RUANG
	1.03.01.2.06.0006	Penyediaan Bahan Bacaan dan Peraturan Perundang-undangan														

NO	KODE	URUSAN / BIDANG URUSAN / PROGRAM / KEGIATAN / SUB KEGIATAN	INDIKATOR PROGRAM / KEGIATAN / SUB KEGIATAN	TARGET AKHIR PERIODE RENSTRA OPD	REALISASI CAPAIAN RENJA OPD TAHUN 2023	PRAKIRAAN CAPAIAN TARGET RENJA OPD TAHUN 2024	CAPAIAN KINERJA DAN KERANGKA PENDANAAN						KELOMPOK SASARAN	PRAKIRAAN MAJU RENCANA TAHUN 2026		PERANGKAT DAERAH PENANGGUNG JAWAB
							TARGET 2025	PAGU INDIKATIF (Rp)	LOKASI	SUMBER DANA	PRIORITAS			TARGET	PAGU INDIKATIF (Rp)	
											NASIONAL	DAERAH				
1	2	3	4	5	6	7	8	9	10	11	12	13	14	15	16	17
			Jumlah Dokumen Bahan Bacaan dan Peraturan Perundang-Undangan yang Disediakan				7 Dokumen	15.602.400,00	Kota Pasuruan, Semua Kecamatan, Semua Kel/Desa	DANA TRANSFER UMUM-DANA ALOKASI UMUM	-	PP2 - Penguatan Konektivitas Antar Wilayah dalam Upaya Pemerataan Hasil Pembangunan serta Peningkatan Layanan Infrastruktur 4. Penguatan Infrastruktur yang menunjang ekonomi masyarakat dan lingkungan hidup	Kebutuhan Administrasi Umum Dinas PUPR Kota Pasuruan		22.050.000,00	DINAS PEKERJAAN UMUM DAN PENATAAN RUANG
	1.03.01.2.06.0007	Penyediaan Bahan/Material														
			Jumlah Paket Bahan/Material yang Disediakan				1 Paket	10.000.000,00	Kota Pasuruan, Semua Kecamatan, Semua Kel/Desa	DANA TRANSFER UMUM-DANA ALOKASI UMUM	-	PP2 - Penguatan Konektivitas Antar Wilayah dalam Upaya Pemerataan Hasil Pembangunan serta Peningkatan Layanan Infrastruktur 4. Penguatan Infrastruktur yang menunjang ekonomi masyarakat dan lingkungan hidup	Kebutuhan Administrasi Umum Dinas PUPR Kota Pasuruan		10.500.000,00	DINAS PEKERJAAN UMUM DAN PENATAAN RUANG
	1.03.01.2.06.0008	Fasilitasi Kunjungan Tamu														

NO	KODE	URUSAN / BIDANG URUSAN / PROGRAM / KEGIATAN / SUB KEGIATAN	INDIKATOR PROGRAM / KEGIATAN / SUB KEGIATAN	TARGET AKHIR PERIODE RENSTRA OPD	REALISASI CAPAIAN RENJA OPD TAHUN 2023	PRAKIRAAN CAPAIAN TARGET RENJA OPD TAHUN 2024	CAPAIAN KINERJA DAN KERANGKA PENDANAAN						KELOMPOK SASARAN	PRAKIRAAN MAJU RENCANA TAHUN 2026		PERANGKAT DAERAH PENANGGUNG JAWAB
							TARGET 2025	PAGU INDIKATIF (Rp)	LOKASI	SUMBER DANA	PRIORITAS			TARGET	PAGU INDIKATIF (Rp)	
											NASIONAL	DAERAH				
1	2	3	4	5	6	7	8	9	10	11	12	13	14	15	16	17
			Jumlah Laporan Fasilitasi Kunjungan Tamu				12 Laporan	21.997.200,00	Kota Pasuruan, Semua Kecamatan, Semua Kel/Desa	DANA TRANSFER UMUM-DANA ALOKASI UMUM	-	PP2 - Penguatan Konektivitas Antar Wilayah dalam Upaya Pemerataan Hasil Pembangunan serta Peningkatan Layanan Infrastruktur 4. Penguatan Infrastruktur yang menunjang ekonomi masyarakat dan lingkungan hidup	Kebutuhan Administrasi Umum Dinas PUPR Kota Pasuruan		23.100.000,00	DINAS PEKERJAAN UMUM DAN PENATAAN RUANG
	1.03.01.2.06.0009	Penyelenggaraan Rapat Koordinasi dan Konsultasi SKPD														
			Jumlah Laporan Penyelenggaraan Rapat Koordinasi dan Konsultasi SKPD				12 Laporan	190.554.000,00	Kota Pasuruan, Semua Kecamatan, Semua Kel/Desa	DANA TRANSFER UMUM-DANA ALOKASI UMUM	-	PP2 - Penguatan Konektivitas Antar Wilayah dalam Upaya Pemerataan Hasil Pembangunan serta Peningkatan Layanan Infrastruktur 4. Penguatan Infrastruktur yang menunjang ekonomi masyarakat dan lingkungan hidup	Kebutuhan Administrasi Umum Dinas PUPR Kota Pasuruan		220.500.000,00	DINAS PEKERJAAN UMUM DAN PENATAAN RUANG

NO	KODE	URUSAN / BIDANG URUSAN / PROGRAM / KEGIATAN / SUB KEGIATAN	INDIKATOR PROGRAM / KEGIATAN / SUB KEGIATAN	TARGET AKHIR PERIODE RENSTRA OPD	REALISASI CAPAIAN RENJA OPD TAHUN 2023	PRAKIRAAN CAPAIAN TARGET RENJA OPD TAHUN 2024	CAPAIAN KINERJA DAN KERANGKA PENDANAAN						KELOMPOK SASARAN	PRAKIRAAN MAJU RENCANA TAHUN 2026		PERANGKAT DAERAH PENANGGUNG JAWAB
							TARGET 2025	PAGU INDIKATIF (Rp)	LOKASI	SUMBER DANA	PRIORITAS			TARGET	PAGU INDIKATIF (Rp)	
											NASIONAL	DAERAH				
1	2	3	4	5	6	7	8	9	10	11	12	13	14	15	16	17
	1.03.01.2.07	Pengadaan Barang Milik Daerah Penunjang Urusan Pemerintah Daerah	*Persentase pengadaan barang milik daerah yang terlaksana*	-			100 %	110.087.500,00			-	PP2 - Penguatan Konektivitas Antar Wilayah dalam Upaya Pemerataan Hasil Pembangunan serta Peningkatan Layanan Infrastruktur 4. Penguatan Infrastruktur yang menunjang ekonomi masyarakat dan lingkungan hidup	Barang Milik Daerah Dinas PUPR Kota Pasuruan	-	156.628.500,00	DINAS PEKERJAAN UMUM DAN PENATAAN RUANG
	1.03.01.2.07.0005	Pengadaan Mebel														
			Jumlah Paket Mebel yang Disediakan				20 Unit	13.000.000,00	Kota Pasuruan, Semua Kecamatan, Semua Kel/Desa	DANA TRANSFER UMUM-DANA ALOKASI UMUM	-	PP2 - Penguatan Konektivitas Antar Wilayah dalam Upaya Pemerataan Hasil Pembangunan serta Peningkatan Layanan Infrastruktur 4. Penguatan Infrastruktur yang menunjang ekonomi masyarakat dan lingkungan hidup	Barang Milik Daerah Dinas PUPR Kota Pasuruan		29.400.000,00	DINAS PEKERJAAN UMUM DAN PENATAAN RUANG
	1.03.01.2.07.0006	Pengadaan Peralatan dan Mesin Lainnya														

NO	KODE	URUSAN / BIDANG URUSAN / PROGRAM / KEGIATAN / SUB KEGIATAN	INDIKATOR PROGRAM / KEGIATAN / SUB KEGIATAN	TARGET AKHIR PERIODE RENSTRA OPD	REALISASI CAPAIAN RENJA OPD TAHUN 2023	PRAKIRAAN CAPAIAN TARGET RENJA OPD TAHUN 2024	CAPAIAN KINERJA DAN KERANGKA PENDANAAN						KELOMPOK SASARAN	PRAKIRAAN MAJU RENCANA TAHUN 2026		PERANGKAT DAERAH PENANGGUNG JAWAB
							TARGET 2025	PAGU INDIKATIF (Rp)	LOKASI	SUMBER DANA	PRIORITAS			TARGET	PAGU INDIKATIF (Rp)	
											NASIONAL	DAERAH				
1	2	3	4	5	6	7	8	9	10	11	12	13	14	15	16	17
			Jumlah Unit Peralatan dan Mesin Lainnya yang Disediakan				6 Unit	97.087.500,00	Kota Pasuruan, Semua Kecamatan, Semua Kel/Desa	DANA TRANSFER UMUM-DANA ALOKASI UMUM	-	PP2 - Penguatan Konektivitas Antar Wilayah dalam Upaya Pemerataan Hasil Pembangunan serta Peningkatan Layanan Infrastruktur 4. Penguatan Infrastruktur yang menunjang ekonomi masyarakat dan lingkungan hidup	Barang Milik Daerah Dinas PUPR Kota Pasuruan		127.228.500,00	DINAS PEKERJAAN UMUM DAN PENATAAN RUANG
	1.03.01.2.08	Penyediaan Jasa Penunjang Urusan Pemerintahan Daerah	*Persentase terpenuhinya jasa penunjang layanan perkantoran*	-			100 %	721.739.350,00			-	PP2 - Penguatan Konektivitas Antar Wilayah dalam Upaya Pemerataan Hasil Pembangunan serta Peningkatan Layanan Infrastruktur 4. Penguatan Infrastruktur yang menunjang ekonomi masyarakat dan lingkungan hidup	Jasa Penunjang Pemerintahan Dinas PUPR Kota Pasuruan	-	575.400.000,00	DINAS PEKERJAAN UMUM DAN PENATAAN RUANG
	1.03.01.2.08.0001	Penyediaan Jasa Surat Menyurat														

NO	KODE	URUSAN / BIDANG URUSAN / PROGRAM / KEGIATAN / SUB KEGIATAN	INDIKATOR PROGRAM / KEGIATAN / SUB KEGIATAN	TARGET AKHIR PERIODE RENSTRA OPD	REALISASI CAPAIAN RENJA OPD TAHUN 2023	PRAKIRAAN CAPAIAN TARGET RENJA OPD TAHUN 2024	CAPAIAN KINERJA DAN KERANGKA PENDANAAN						KELOMPOK SASARAN	PRAKIRAAN MAJU RENCANA TAHUN 2026		PERANGKAT DAERAH PENANGGUNG JAWAB
							TARGET 2025	PAGU INDIKATIF (Rp)	LOKASI	SUMBER DANA	PRIORITAS			TARGET	PAGU INDIKATIF (Rp)	
											NASIONAL	DAERAH				
1	2	3	4	5	6	7	8	9	10	11	12	13	14	15	16	17
			Jumlah Laporan Penyediaan Jasa Surat Menyurat				12 Laporan	16.000.200,00	Kota Pasuruan, Semua Kecamatan, Semua Kel/Desa	DANA TRANSFER UMUM-DANA ALOKASI UMUM	-	PP2 - Penguatan Konektivitas Antar Wilayah dalam Upaya Pemerataan Hasil Pembangunan serta Peningkatan Layanan Infrastruktur 4. Penguatan Infrastruktur yang menunjang ekonomi masyarakat dan lingkungan hidup	Jasa Penunjang Pemerintahan Dinas PUPR Kota Pasuruan		16.800.000,00	DINAS PEKERJAAN UMUM DAN PENATAAN RUANG
	1.03.01.2.08.0002	Penyediaan Jasa Komunikasi, Sumber Daya Air dan Listrik														
			Jumlah Laporan Penyediaan Jasa Komunikasi, Sumber Daya Air dan Listrik yang Disediakan				12 Laporan	118.326.000,00	Kota Pasuruan, Semua Kecamatan, Semua Kel/Desa	DANA TRANSFER UMUM-DANA ALOKASI UMUM	-	PP2 - Penguatan Konektivitas Antar Wilayah dalam Upaya Pemerataan Hasil Pembangunan serta Peningkatan Layanan Infrastruktur 4. Penguatan Infrastruktur yang menunjang ekonomi masyarakat dan lingkungan hidup	Jasa Penunjang Pemerintahan Dinas PUPR Kota Pasuruan		117.600.000,00	DINAS PEKERJAAN UMUM DAN PENATAAN RUANG
	1.03.01.2.08.0004	Penyediaan Jasa Pelayanan Umum Kantor														

NO	KODE	URUSAN / BIDANG URUSAN / PROGRAM / KEGIATAN / SUB KEGIATAN	INDIKATOR PROGRAM / KEGIATAN / SUB KEGIATAN	TARGET AKHIR PERIODE RENSTRA OPD	REALISASI CAPAIAN RENJA OPD TAHUN 2023	PRAKIRAAN CAPAIAN TARGET RENJA OPD TAHUN 2024	CAPAIAN KINERJA DAN KERANGKA PENDANAAN						KELOMPOK SASARAN	PRAKIRAAN MAJU RENCANA TAHUN 2026		PERANGKAT DAERAH PENANGGUNG JAWAB
							TARGET 2025	PAGU INDIKATIF (Rp)	LOKASI	SUMBER DANA	PRIORITAS			TARGET	PAGU INDIKATIF (Rp)	
											NASIONAL	DAERAH				
1	2	3	4	5	6	7	8	9	10	11	12	13	14	15	16	17
			Jumlah Laporan Penyediaan Jasa Pelayanan Umum Kantor yang Disediakan				12 Laporan	587.413.150,00	Kota Pasuruan, Semua Kecamatan, Semua Kel/Desa	DANA TRANSFER UMUM-DANA ALOKASI UMUM	-	PP2 - Penguatan Konektivitas Antar Wilayah dalam Upaya Pemerataan Hasil Pembangunan serta Peningkatan Layanan Infrastruktur 4. Penguatan Infrastruktur yang menunjang ekonomi masyarakat dan lingkungan hidup	Jasa Penunjang Pemerintahan Dinas PUPR Kota Pasuruan		441.000.000,00	DINAS PEKERJAAN UMUM DAN PENATAAN RUANG
	1.03.01.2.09	Pemeliharaan Barang Milik Daerah Penunjang Urusan Pemerintahan Daerah	*Persentase barang milik daerah yang terpelihara*	-			100 %	320.731.000,00			-	PP2 - Penguatan Konektivitas Antar Wilayah dalam Upaya Pemerataan Hasil Pembangunan serta Peningkatan Layanan Infrastruktur 4. Penguatan Infrastruktur yang menunjang ekonomi masyarakat dan lingkungan hidup	Barang Milik Daerah Dinas PUPR Kota Pasuruan	-	441.525.000,00	DINAS PEKERJAAN UMUM DAN PENATAAN RUANG
	1.03.01.2.09.0001	Penyediaan Jasa Pemeliharaan, Biaya Pemeliharaan, dan Pajak Kendaraan Perorangan Dinas atau Kendaraan Dinas Jabatan														

NO	KODE	URUSAN / BIDANG URUSAN / PROGRAM / KEGIATAN / SUB KEGIATAN	INDIKATOR PROGRAM / KEGIATAN / SUB KEGIATAN	TARGET AKHIR PERIODE RENSTRA OPD	REALISASI CAPAIAN RENJA OPD TAHUN 2023	PRAKIRAAN CAPAIAN TARGET RENJA OPD TAHUN 2024	CAPAIAN KINERJA DAN KERANGKA PENDANAAN						KELOMPOK SASARAN	PRAKIRAAN MAJU RENCANA TAHUN 2026		PERANGKAT DAERAH PENANGGUNG JAWAB
							TARGET 2025	PAGU INDIKATIF (Rp)	LOKASI	SUMBER DANA	PRIORITAS			TARGET	PAGU INDIKATIF (Rp)	
											NASIONAL	DAERAH				
1	2	3	4	5	6	7	8	9	10	11	12	13	14	15	16	17
			Jumlah Kendaraan Perorangan Dinas atau Kendaraan Dinas Jabatan yang Dipelihara dan dibayarkan Pajaknya				1 Unit	45.045.000,00	Kota Pasuruan, Semua Kecamatan, Semua Kel/Desa	DANA TRANSFER UMUM-DANA ALOKASI UMUM	-	PP2 - Penguatan Konektivitas Antar Wilayah dalam Upaya Pemerataan Hasil Pembangunan serta Peningkatan Layanan Infrastruktur 4. Penguatan Infrastruktur yang menunjang ekonomi masyarakat dan lingkungan hidup	Barang Milik Daerah Dinas PUPR Kota Pasuruan		48.300.000,00	DINAS PEKERJAAN UMUM DAN PENATAAN RUANG
	1.03.01.2.09.0002	Penyediaan Jasa Pemeliharaan, Biaya Pemeliharaan, Pajak dan Perizinan Kendaraan Dinas Operasional atau Lapangan														
			Jumlah Kendaraan Dinas Operasional atau Lapangan yang Dipelihara dan dibayarkan Pajak dan Perizinannya				26 Unit	241.616.000,00	Kota Pasuruan, Semua Kecamatan, Semua Kel/Desa	DANA TRANSFER UMUM-DANA ALOKASI UMUM	-	PP2 - Penguatan Konektivitas Antar Wilayah dalam Upaya Pemerataan Hasil Pembangunan serta Peningkatan Layanan Infrastruktur 4. Penguatan Infrastruktur yang menunjang ekonomi masyarakat dan lingkungan hidup	Barang Milik Daerah Dinas PUPR Kota Pasuruan		193.725.000,00	DINAS PEKERJAAN UMUM DAN PENATAAN RUANG
	1.03.01.2.09.0005	Pemeliharaan Mebel														

NO	KODE	URUSAN / BIDANG URUSAN / PROGRAM / KEGIATAN / SUB KEGIATAN	INDIKATOR PROGRAM / KEGIATAN / SUB KEGIATAN	TARGET AKHIR PERIODE RENSTRA OPD	REALISASI CAPAIAN RENJA OPD TAHUN 2023	PRAKIRAAN CAPAIAN TARGET RENJA OPD TAHUN 2024	CAPAIAN KINERJA DAN KERANGKA PENDANAAN						KELOMPOK SASARAN	PRAKIRAAN MAJU RENCANA TAHUN 2026		PERANGKAT DAERAH PENANGGUNG JAWAB
							TARGET 2025	PAGU INDIKATIF (Rp)	LOKASI	SUMBER DANA	PRIORITAS			TARGET	PAGU INDIKATIF (Rp)	
											NASIONAL	DAERAH				
1	2	3	4	5	6	7	8	9	10	11	12	13	14	15	16	17
			Jumlah Mebel yang Dipelihara				75 Unit	6.000.000,00	Kota Pasuruan, Semua Kecamatan, Semua Kel/Desa	DANA TRANSFER UMUM-DANA ALOKASI UMUM	-	PP2 - Penguatan Konektivitas Antar Wilayah dalam Upaya Pemerataan Hasil Pembangunan serta Peningkatan Layanan Infrastruktur 4. Penguatan Infrastruktur yang menunjang ekonomi masyarakat dan lingkungan hidup	Barang Milik Daerah Dinas PUPR Kota Pasuruan		6.300.000,00	DINAS PEKERJAAN UMUM DAN PENATAAN RUANG
	1.03.01.2.09.0006	Pemeliharaan Peralatan dan Mesin Lainnya														
			Jumlah Peralatan dan Mesin Lainnya yang Dipelihara				47 Unit	28.070.000,00	Kota Pasuruan, Semua Kecamatan, Semua Kel/Desa	DANA TRANSFER UMUM-DANA ALOKASI UMUM	-	PP2 - Penguatan Konektivitas Antar Wilayah dalam Upaya Pemerataan Hasil Pembangunan serta Peningkatan Layanan Infrastruktur 4. Penguatan Infrastruktur yang menunjang ekonomi masyarakat dan lingkungan hidup	Barang Milik Daerah Dinas PUPR Kota Pasuruan		29.400.000,00	DINAS PEKERJAAN UMUM DAN PENATAAN RUANG
	1.03.01.2.09.0009	Pemeliharaan/Rehabilitasi Gedung Kantor dan Bangunan Lainnya														

NO	KODE	URUSAN / BIDANG URUSAN / PROGRAM / KEGIATAN / SUB KEGIATAN	INDIKATOR PROGRAM / KEGIATAN / SUB KEGIATAN	TARGET AKHIR PERIODE RENSTRA OPD	REALISASI CAPAIAN RENJA OPD TAHUN 2023	PRAKIRAAN CAPAIAN TARGET RENJA OPD TAHUN 2024	CAPAIAN KINERJA DAN KERANGKA PENDANAAN						KELOMPOK SASARAN	PRAKIRAAN MAJU RENCANA TAHUN 2026		PERANGKAT DAERAH PENANGGUNG JAWAB
							TARGET 2025	PAGU INDIKATIF (Rp)	LOKASI	SUMBER DANA	PRIORITAS			TARGET	PAGU INDIKATIF (Rp)	
											NASIONAL	DAERAH				
1	2	3	4	5	6	7	8	9	10	11	12	13	14	15	16	17
			Jumlah Gedung Kantor dan Bangunan Lainnya yang Dipelihara/Direhabilitasi				0 Unit	0,00	Kota Pasuruan, Semua Kecamatan, Semua Kel/Desa	DANA TRANSFER UMUM-DANA ALOKASI UMUM	-	PP2 - Penguatan Konektivitas Antar Wilayah dalam Upaya Pemerataan Hasil Pembangunan serta Peningkatan Layanan Infrastruktur 4. Penguatan Infrastruktur yang menunjang ekonomi masyarakat dan lingkungan hidup	Barang Milik Daerah Dinas PUPR Kota Pasuruan		163.800.000,00	DINAS PEKERJAAN UMUM DAN PENATAAN RUANG
2.	**1.03.02**	**PROGRAM PENGELOLAAN SUMBER DAYA AIR (SDA)**	***Persentase jaringan irigasi dalam kondisi baik***	**93,13 %**			**93,13 %**	**7.179.090.700,00**						**93,13 %**	**8.119.927.200,00**	
	1.03.02.2.01	Pengelolaan SDA dan Bangunan Pengaman Pantai pada Wilayah Sungai (WS) dalam 1 (Satu) Daerah Kabupaten/Kota	*Persentase Pengelolaan SDA dan Bangunan Pengaman Pantai pada Wilayah Sungai (WS) yang dikelola*	-			91,64 %	444.596.000,00			-	PP6 - Peningkatan Ketahanan Bencana dan Kualitas Lingkungan Hidup 4. Penguatan Infrastruktur yang menunjang ekonomi masyarakat dan lingkungan hidup	Jaringan Irigasi Kota Pasuruan	-	631.579.300,00	DINAS PEKERJAAN UMUM DAN PENATAAN RUANG
	1.03.02.2.01.0026	Rehabilitasi Pintu Air/Bendung Pengendali Banjir														

NO	KODE	URUSAN / BIDANG URUSAN / PROGRAM / KEGIATAN / SUB KEGIATAN	INDIKATOR PROGRAM / KEGIATAN / SUB KEGIATAN	TARGET AKHIR PERIODE RENSTRA OPD	REALISASI CAPAIAN RENJA OPD TAHUN 2023	PRAKIRAAN CAPAIAN TARGET RENJA OPD TAHUN 2024	CAPAIAN KINERJA DAN KERANGKA PENDANAAN						KELOMPOK SASARAN	PRAKIRAAN MAJU RENCANA TAHUN 2026		PERANGKAT DAERAH PENANGGUNG JAWAB
							TARGET 2025	PAGU INDIKATIF (Rp)	LOKASI	SUMBER DANA	PRIORITAS			TARGET	PAGU INDIKATIF (Rp)	
											NASIONAL	DAERAH				
1	2	3	4	5	6	7	8	9	10	11	12	13	14	15	16	17
			Jumlah Pintu Air/Bendung Pengendali Banjir yang Direhabilitasi				8 Unit	189.806.000,00	Kota Pasuruan, Semua Kecamatan, Semua Kel/Desa	DANA TRANSFER UMUM-DANA ALOKASI UMUM	-	PP6 - Peningkatan Ketahanan Bencana dan Kualitas Lingkungan Hidup 4. Penguatan Infrastruktur yang menunjang ekonomi masyarakat dan lingkungan hidup	Jaringan Irigasi Kota Pasuruan		301.150.300,00	DINAS PEKERJAAN UMUM DAN PENATAAN RUANG
	1.03.02.2.01.0072	Evaluasi dan Rekomendasi Teknis (Rekomtek) Pemanfaatan Sumber Daya Air Wilayah Sungai Kewenangan Kabupaten/Kota														
			Jumlah Dokumen Evaluasi dan Rekomendasi Teknis (Rekomtek) Pemanfaatan SDA WS Kewenangan Kabupaten/Kota				2 Dokumen	71.000.000,00	Kota Pasuruan, Semua Kecamatan, Semua Kel/Desa	DANA TRANSFER UMUM-DANA ALOKASI UMUM	-	PP6 - Peningkatan Ketahanan Bencana dan Kualitas Lingkungan Hidup 4. Penguatan Infrastruktur yang menunjang ekonomi masyarakat dan lingkungan hidup	Jaringan Irigasi Kota Pasuruan		94.600.000,00	DINAS PEKERJAAN UMUM DAN PENATAAN RUANG
	1.03.02.2.01.0075	Pembinaan dan Pemberdayaan Kelembagaan Pengelolaan SDA Kewenangan Kabupaten/Kota														
			Jumlah Lembaga Pengelolaan SDA Kewenangan Kabupaten/Kota yang Dibina dan Diberdayakan				1 Lembaga	183.790.000,00	Kota Pasuruan, Semua Kecamatan, Semua Kel/Desa	DANA TRANSFER UMUM-DANA ALOKASI UMUM	-	PP6 - Peningkatan Ketahanan Bencana dan Kualitas Lingkungan Hidup 4. Penguatan Infrastruktur yang menunjang ekonomi masyarakat dan lingkungan hidup	Jaringan Irigasi Kota Pasuruan		235.829.000,00	DINAS PEKERJAAN UMUM DAN PENATAAN RUANG

NO	KODE	URUSAN / BIDANG URUSAN / PROGRAM / KEGIATAN / SUB KEGIATAN	INDIKATOR PROGRAM / KEGIATAN / SUB KEGIATAN	TARGET AKHIR PERIODE RENSTRA OPD	REALISASI CAPAIAN RENJA OPD TAHUN 2023	PRAKIRAAN CAPAIAN TARGET RENJA OPD TAHUN 2024	CAPAIAN KINERJA DAN KERANGKA PENDANAAN						KELOMPOK SASARAN	PRAKIRAAN MAJU RENCANA TAHUN 2026		PERANGKAT DAERAH PENANGGUNG JAWAB
							TARGET 2025	PAGU INDIKATIF (Rp)	LOKASI	SUMBER DANA	PRIORITAS			TARGET	PAGU INDIKATIF (Rp)	
											NASIONAL	DAERAH				
1	2	3	4	5	6	7	8	9	10	11	12	13	14	15	16	17
	1.03.02.2.02	Pengembangan dan Pengelolaan Sistem Irigasi Primer dan Sekunder pada Daerah Irigasi yang Luasnya di Bawah 1000 Ha dalam 1 (Satu) Daerah Kabupaten/Kota	*Persentase Pengembangan dan Pengelolaan Sistem Irigasi Primer dan Sekunder yang terlaksana*	-			93,13 %	6.734.494.700,00			-	PP6 - Peningkatan Ketahanan Bencana dan Kualitas Lingkungan Hidup 4. Penguatan Infrastruktur yang menunjang ekonomi masyarakat dan lingkungan hidup	Jaringan Irigasi Kota Pasuruan	-	7.488.347.900,00	DINAS PEKERJAAN UMUM DAN PENATAAN RUANG
	1.03.02.2.02.0008	Peningkatan Jaringan Irigasi Permukaan														
			Panjang Jaringan Irigasi Permukaan yang Ditingkatkan				1,01 KM	1.732.266.000,00	Kota Pasuruan, Semua Kecamatan, Semua Kel/Desa	DANA TRANSFER UMUM-DANA ALOKASI UMUM	-	PP6 - Peningkatan Ketahanan Bencana dan Kualitas Lingkungan Hidup 4. Penguatan Infrastruktur yang menunjang ekonomi masyarakat dan lingkungan hidup	Jaringan Irigasi Kota Pasuruan		1.583.540.200,00	DINAS PEKERJAAN UMUM DAN PENATAAN RUANG
	1.03.02.2.02.0014	Rehabilitasi Jaringan Irigasi Permukaan														
			Panjang Jaringan Irigasi Permukaan yang Direhabilitasi				1,79 KM	2.797.756.500,00	Kota Pasuruan, Semua Kecamatan, Semua Kel/Desa	DANA TRANSFER UMUM-DANA ALOKASI UMUM	-	PP6 - Peningkatan Ketahanan Bencana dan Kualitas Lingkungan Hidup 4. Penguatan Infrastruktur yang menunjang ekonomi masyarakat dan lingkungan hidup	Jaringan Irigasi Kota Pasuruan		3.402.859.900,00	DINAS PEKERJAAN UMUM DAN PENATAAN RUANG
	1.03.02.2.02.0021	Operasi dan Pemeliharaan Jaringan Irigasi Permukaan														

NO	KODE	URUSAN / BIDANG URUSAN / PROGRAM / KEGIATAN / SUB KEGIATAN	INDIKATOR PROGRAM / KEGIATAN / SUB KEGIATAN	TARGET AKHIR PERIODE RENSTRA OPD	REALISASI CAPAIAN RENJA OPD TAHUN 2023	PRAKIRAAN CAPAIAN TARGET RENJA OPD TAHUN 2024	CAPAIAN KINERJA DAN KERANGKA PENDANAAN						KELOMPOK SASARAN	PRAKIRAAN MAJU RENCANA TAHUN 2026		PERANGKAT DAERAH PENANGGUNG JAWAB
							TARGET 2025	PAGU INDIKATIF (Rp)	LOKASI	SUMBER DANA	PRIORITAS			TARGET	PAGU INDIKATIF (Rp)	
											NASIONAL	DAERAH				
1	2	3	4	5	6	7	8	9	10	11	12	13	14	15	16	17
			Panjang Jaringan Irigasi Permukaan yang Dioperasikan dan Dipelihara				53,9 KM	2.204.472.200,00	Kota Pasuruan, Semua Kecamatan, Semua Kel/Desa	DANA TRANSFER UMUM-DANA ALOKASI UMUM	-	PP6 - Peningkatan Ketahanan Bencana dan Kualitas Lingkungan Hidup 4. Penguatan Infrastruktur yang menunjang ekonomi masyarakat dan lingkungan hidup	Jaringan Irigasi Kota Pasuruan		2.501.947.800,00	DINAS PEKERJAAN UMUM DAN PENATAAN RUANG
3.	**1.03.06**	**PROGRAM PENGELOLAAN DAN PENGEMBANGAN SISTEM DRAINASE**	***Persentase wilayah yang terlayani sistem jaringan drainase skala kota sehingga tidak terjadi genangan (lebih dari 30 cm, selama 2 jam)***	**99,72 %**			**99,72 %**	**3.822.867.500,00**						**99,72 %**	**4.539.478.900,00**	
	1.03.06.2.01	Pengelolaan dan Pengembangan Sistem Drainase yang Terhubung Langsung dengan Sungai dalam Daerah Kabupaten/Kota	*Persentase pengelolaan dan Pengembangan Sistem Drainase yang terhubung langsung dengan sungai yang ditingkatkan*	-			99,57 %	3.822.867.500,00			-	PP6 - Peningkatan Ketahanan Bencana dan Kualitas Lingkungan Hidup 4. Penguatan Infrastruktur yang menunjang ekonomi masyarakat dan lingkungan hidup	Jaringan Irigasi Kota Pasuruan	-	4.539.478.900,00	DINAS PEKERJAAN UMUM DAN PENATAAN RUANG
	1.03.06.2.01.0026	Penyediaan Sarana Pendukung Sistem Drainase Perkotaan														
			Jumlah Sarana Pendukung Sistem Drainase Perkotaan yang Disediakan				10 Unit	277.036.000,00	Kota Pasuruan, Semua Kecamatan, Semua Kel/Desa	DANA TRANSFER UMUM-DANA ALOKASI UMUM	-	PP6 - Peningkatan Ketahanan Bencana dan Kualitas Lingkungan Hidup 4. Penguatan Infrastruktur yang menunjang ekonomi masyarakat dan lingkungan hidup	Jaringan Irigasi Kota Pasuruan		557.739.600,00	DINAS PEKERJAAN UMUM DAN PENATAAN RUANG

NO	KODE	URUSAN / BIDANG URUSAN / PROGRAM / KEGIATAN / SUB KEGIATAN	INDIKATOR PROGRAM / KEGIATAN / SUB KEGIATAN	TARGET AKHIR PERIODE RENSTRA OPD	REALISASI CAPAIAN RENJA OPD TAHUN 2023	PRAKIRAAN CAPAIAN TARGET RENJA OPD TAHUN 2024	CAPAIAN KINERJA DAN KERANGKA PENDANAAN						KELOMPOK SASARAN	PRAKIRAAN MAJU RENCANA TAHUN 2026		PERANGKAT DAERAH PENANGGUNG JAWAB
							TARGET 2025	PAGU INDIKATIF (Rp)	LOKASI	SUMBER DANA	PRIORITAS			TARGET	PAGU INDIKATIF (Rp)	
											NASIONAL	DAERAH				
1	2	3	4	5	6	7	8	9	10	11	12	13	14	15	16	17
	1.03.06.2.01.0028	Rehabilitasi Sistem Drainase Perkotaan														
			Jumlah Sistem Drainase Perkotaan yang Direhabilitasi				3 Sistem Drainase Perkotaan	1.343.468.500,00	Kota Pasuruan, Semua Kecamatan, Semua Kel/Desa	DANA TRANSFER UMUM-DANA ALOKASI UMUM	-	PP6 - Peningkatan Ketahanan Bencana dan Kualitas Lingkungan Hidup 4. Penguatan Infrastruktur yang menunjang ekonomi masyarakat dan lingkungan hidup	Jaringan Irigasi Kota Pasuruan		1.504.140.000,00	DINAS PEKERJAAN UMUM DAN PENATAAN RUANG
	1.03.06.2.01.0031	Operasi dan Pemeliharaan Sistem Drainase Perkotaan														
			Jumlah Sistem Drainase Perkotaan yang Beroperasi dan Terpelihara				18 Sistem Drainase Perkotaan	2.202.363.000,00	Kota Pasuruan, Semua Kecamatan, Semua Kel/Desa	DANA TRANSFER UMUM-DANA ALOKASI UMUM	-	PP6 - Peningkatan Ketahanan Bencana dan Kualitas Lingkungan Hidup 4. Penguatan Infrastruktur yang menunjang ekonomi masyarakat dan lingkungan hidup	Jaringan Irigasi Kota Pasuruan		2.477.599.300,00	DINAS PEKERJAAN UMUM DAN PENATAAN RUANG
4.	**1.03.08**	**PROGRAM PENATAAN BANGUNAN GEDUNG**	***Persentase ketersediaan Bangunan Gedung Negara***	**88,92 %**			**88,92 %**	**10.667.790.400,00**						**88,92 %**	**15.407.351.300,00**	

NO	KODE	URUSAN / BIDANG URUSAN / PROGRAM / KEGIATAN / SUB KEGIATAN	INDIKATOR PROGRAM / KEGIATAN / SUB KEGIATAN	TARGET AKHIR PERIODE RENSTRA OPD	REALISASI CAPAIAN RENJA OPD TAHUN 2023	PRAKIRAAN CAPAIAN TARGET RENJA OPD TAHUN 2024	CAPAIAN KINERJA DAN KERANGKA PENDANAAN						KELOMPOK SASARAN	PRAKIRAAN MAJU RENCANA TAHUN 2026		PERANGKAT DAERAH PENANGGUNG JAWAB
							TARGET 2025	PAGU INDIKATIF (Rp)	LOKASI	SUMBER DANA	PRIORITAS			TARGET	PAGU INDIKATIF (Rp)	
											NASIONAL	DAERAH				
1	2	3	4	5	6	7	8	9	10	11	12	13	14	15	16	17
	1.03.08.2.01	Penyelenggaraan Bangunan Gedung di Wilayah Daerah Kabupaten/Kota, Pemberian Izin Mendirikan Bangunan (IMB) dan Sertifikat Laik Fungsi Bangunan Gedung	*Persentase Bangunan Gedung Negara Kondisi Baik*	-			88,92 %	10.667.790.400,00			-	PP2 - Penguatan Konektivitas Antar Wilayah dalam Upaya Pemerataan Hasil Pembangunan serta Peningkatan Layanan Infrastruktur 4. Penguatan Infrastruktur yang menunjang ekonomi masyarakat dan lingkungan hidup	Bangunan Gedung Negara Kota Pasuruan	-	15.407.351.300,00	DINAS PEKERJAAN UMUM DAN PENATAAN RUANG
	1.03.08.2.01.0017	Pengubahsuaian Bangunan Gedung untuk Kepentingan Strategis Daerah Kabupaten/Kota														
			Jumlah Bangunan Gedung untuk Kepentingan Strategis Daerah Kabupaten/Kota yang Diubahsuaikan				3 Bangunan Gedung	6.059.073.200,00	Kota Pasuruan, Semua Kecamatan, Semua Kel/Desa	DANA TRANSFER UMUM-DANA ALOKASI UMUM	-	PP2 - Penguatan Konektivitas Antar Wilayah dalam Upaya Pemerataan Hasil Pembangunan serta Peningkatan Layanan Infrastruktur 4. Penguatan Infrastruktur yang menunjang ekonomi masyarakat dan lingkungan hidup	Bangunan Gedung Negara Kota Pasuruan		11.385.000.000,00	DINAS PEKERJAAN UMUM DAN PENATAAN RUANG
	1.03.08.2.01.0020	Bantuan Teknis Pembangunan Bangunan Gedung Negara untuk Kepentingan Strategis Kabupaten/Kota														

NO	KODE	URUSAN / BIDANG URUSAN / PROGRAM / KEGIATAN / SUB KEGIATAN	INDIKATOR PROGRAM / KEGIATAN / SUB KEGIATAN	TARGET AKHIR PERIODE RENSTRA OPD	REALISASI CAPAIAN RENJA OPD TAHUN 2023	PRAKIRAAN CAPAIAN TARGET RENJA OPD TAHUN 2024	CAPAIAN KINERJA DAN KERANGKA PENDANAAN						KELOMPOK SASARAN	PRAKIRAAN MAJU RENCANA TAHUN 2026		PERANGKAT DAERAH PENANGGUNG JAWAB
							TARGET 2025	PAGU INDIKATIF (Rp)	LOKASI	SUMBER DANA	PRIORITAS			TARGET	PAGU INDIKATIF (Rp)	
											NASIONAL	DAERAH				
1	2	3	4	5	6	7	8	9	10	11	12	13	14	15	16	17
			Jumlah Bantuan Teknis Pembangunan Bangunan Gedung Negara untuk Kepentingan Strategis Kabupaten/Kota				12 Bantuan Teknis	64.067.600,00	Kota Pasuruan, Semua Kecamatan, Semua Kel/Desa	DANA TRANSFER UMUM-DANA ALOKASI UMUM	-	PP2 - Penguatan Konektivitas Antar Wilayah dalam Upaya Pemerataan Hasil Pembangunan serta Peningkatan Layanan Infrastruktur 4. Penguatan Infrastruktur yang menunjang ekonomi masyarakat dan lingkungan hidup	Bangunan Gedung Negara Kota Pasuruan		75.900.000,00	DINAS PEKERJAAN UMUM DAN PENATAAN RUANG
	1.03.08.2.01.0021	Pembangunan, Pemanfaatan, Pelestariaan dan Pembongkaran Bangunan Gedung untuk Kepentingan Strategis Daerah Kabupaten/Kota														
			Jumlah Dokumen Pembangunan, Pemanfaatan, Pelestariaan dan Pembongkaran Bangunan Gedung untuk Kepentingan Strategis Daerah Kabupaten/Kota				2 Dokumen	4.343.049.600,00	Kota Pasuruan, Semua Kecamatan, Semua Kel/Desa	DANA TRANSFER UMUM-DANA ALOKASI UMUM	-	PP2 - Penguatan Konektivitas Antar Wilayah dalam Upaya Pemerataan Hasil Pembangunan serta Peningkatan Layanan Infrastruktur 4. Penguatan Infrastruktur yang menunjang ekonomi masyarakat dan lingkungan hidup	Bangunan Gedung Negara Kota Pasuruan		3.724.691.300,00	DINAS PEKERJAAN UMUM DAN PENATAAN RUANG
	1.03.08.2.01.0023	Penyelenggaraan Penerbitan Persetujuan Bangunan Gedung (PBG), Sertifikat Laik Fungsi (SLF), Surat Bukti Kepemilikan Bangunan Gedung (SBKBG), Rencana Teknis Pembongkaran Bangunan Gedung (RTB), Tim Profesi Ahli (TPA), Tim Penilai Teknis (TPT), Penilik, dan Pendataan Bangunan Gedung melalui SIMBG														

NO	KODE	URUSAN / BIDANG URUSAN / PROGRAM / KEGIATAN / SUB KEGIATAN	INDIKATOR PROGRAM / KEGIATAN / SUB KEGIATAN	TARGET AKHIR PERIODE RENSTRA OPD	REALISASI CAPAIAN RENJA OPD TAHUN 2023	PRAKIRAAN CAPAIAN TARGET RENJA OPD TAHUN 2024	CAPAIAN KINERJA DAN KERANGKA PENDANAAN						KELOMPOK SASARAN	PRAKIRAAN MAJU RENCANA TAHUN 2026		PERANGKAT DAERAH PENANGGUNG JAWAB
							TARGET 2025	PAGU INDIKATIF (Rp)	LOKASI	SUMBER DANA	PRIORITAS			TARGET	PAGU INDIKATIF (Rp)	
											NASIONAL	DAERAH				
1	2	3	4	5	6	7	8	9	10	11	12	13	14	15	16	17
			Jumlah Penerbitan Persetujuan Bangunan Gedung (PBG), Sertifikat Laik Fungsi (SLF), Surat Bukti Kepemilikan Bangunan Gedung (SBKBG), Rencana Teknis Pembongkaran Bangunan Gedung (RTB), Tim Profesi Ahli (TPA), Tim Penilai Teknis (TPT), Penilik, dan Pendataan Bangunan Gedung melalui SIMBG				12 Dokumen	201.600.000,00	Kota Pasuruan, Semua Kecamatan, Semua Kel/Desa	DANA TRANSFER UMUM-DANA ALOKASI UMUM	-	PP2 - Penguatan Konektivitas Antar Wilayah dalam Upaya Pemerataan Hasil Pembangunan serta Peningkatan Layanan Infrastruktur 4. Penguatan Infrastruktur yang menunjang ekonomi masyarakat dan lingkungan hidup	Bangunan Gedung Negara Kota Pasuruan		221.760.000,00	DINAS PEKERJAAN UMUM DAN PENATAAN RUANG
5.	**1.03.09**	**PROGRAM PENATAAN BANGUNAN DAN LINGKUNGANNYA**	***Persentase Kawasan bangunan negara dengan prasarana lingkungan yang memadai***	**68,89 %**			**68,89 %**	**5.548.083.800,00**						**68,89 %**	**9.900.000.000,00**	
	1.03.09.2.01	Penyelenggaraan Penataan Bangunan dan Lingkungannya di Daerah Kabupaten/Kota	*Persentase Kawasan bangunan negara dengan prasarana lingkungan dalam kondisi baik*	-			60,15 %	5.548.083.800,00			-	PP2 - Penguatan Konektivitas Antar Wilayah dalam Upaya Pemerataan Hasil Pembangunan serta Peningkatan Layanan Infrastruktur 4. Penguatan Infrastruktur yang menunjang ekonomi masyarakat dan lingkungan hidup	Bangunan dan Lingkungan Bangunan	-	9.900.000.000,00	DINAS PEKERJAAN UMUM DAN PENATAAN RUANG
	1.03.09.2.01.0008	Penataan Bangunan dan Lingkungan Kawasan Cagar Budaya, Kawasan Pariwisata, Kawasan Sistem Perkotaan Nasional dan Kawasan Strategis Lainnya														

NO	KODE	URUSAN / BIDANG URUSAN / PROGRAM / KEGIATAN / SUB KEGIATAN	INDIKATOR PROGRAM / KEGIATAN / SUB KEGIATAN	TARGET AKHIR PERIODE RENSTRA OPD	REALISASI CAPAIAN RENJA OPD TAHUN 2023	PRAKIRAAN CAPAIAN TARGET RENJA OPD TAHUN 2024	CAPAIAN KINERJA DAN KERANGKA PENDANAAN						KELOMPOK SASARAN	PRAKIRAAN MAJU RENCANA TAHUN 2026		PERANGKAT DAERAH PENANGGUNG JAWAB
							TARGET 2025	PAGU INDIKATIF (Rp)	LOKASI	SUMBER DANA	PRIORITAS			TARGET	PAGU INDIKATIF (Rp)	
											NASIONAL	DAERAH				
1	2	3	4	5	6	7	8	9	10	11	12	13	14	15	16	17
			Jumlah Bangunan dan Lingkungan Kawasan Cagar Budaya, Kawasan Pariwisata, Kawasan Sistem Perkotaan Nasional dan Kawasan Strategis Lainnya yang Ditata				2 Kawasan	5.548.083.800,00	Kota Pasuruan, Semua Kecamatan, Semua Kel/Desa	DANA TRANSFER UMUM-DANA ALOKASI UMUM	-	PP2 - Penguatan Konektivitas Antar Wilayah dalam Upaya Pemerataan Hasil Pembangunan serta Peningkatan Layanan Infrastruktur 4. Penguatan Infrastruktur yang menunjang ekonomi masyarakat dan lingkungan hidup	Bangunan dan Lingkungan Bangunan		9.900.000.000,00	DINAS PEKERJAAN UMUM DAN PENATAAN RUANG
6.	**1.03.10**	**PROGRAM PENYELENGGARAAN JALAN**	***Persentase jalan kota dan bangunan pelengkapnya dalam kondisi baik dan sedang*** ***Persentase jembatan dalam kondisi baik dan sedang***	**84,53 %** **82,80 %**			**80,80 %** **82,53 %**	**107.676.022.415,00**						**84,53 %** **82,80 %**	**115.656.245.052,00**	
	1.03.10.2.01	Penyelenggaraan Jalan Kabupaten/Kota	*Persentase jalan kota dalam kondisi baik dan sedang*	-			86,53 %	107.676.022.415,00			-	PP2 - Penguatan Konektivitas Antar Wilayah dalam Upaya Pemerataan Hasil Pembangunan serta Peningkatan Layanan Infrastruktur 4. Penguatan Infrastruktur yang menunjang ekonomi masyarakat dan lingkungan hidup	Jalan kota, bangunan pelengkap jalan dan jembatan Kota Pasuruan	-	115.656.245.052,00	DINAS PEKERJAAN UMUM DAN PENATAAN RUANG
	1.03.10.2.01.0028	Pengelolaan Leger Jalan														

NO	KODE	URUSAN / BIDANG URUSAN / PROGRAM / KEGIATAN / SUB KEGIATAN	INDIKATOR PROGRAM / KEGIATAN / SUB KEGIATAN	TARGET AKHIR PERIODE RENSTRA OPD	REALISASI CAPAIAN RENJA OPD TAHUN 2023	PRAKIRAAN CAPAIAN TARGET RENJA OPD TAHUN 2024	CAPAIAN KINERJA DAN KERANGKA PENDANAAN						KELOMPOK SASARAN	PRAKIRAAN MAJU RENCANA TAHUN 2026		PERANGKAT DAERAH PENANGGUNG JAWAB
							TARGET 2025	PAGU INDIKATIF (Rp)	LOKASI	SUMBER DANA	PRIORITAS			TARGET	PAGU INDIKATIF (Rp)	
											NASIONAL	DAERAH				
1	2	3	4	5	6	7	8	9	10	11	12	13	14	15	16	17
			Jumlah Dokumen Leger Jalan yang Dikelola				1 Dokumen	87.999.800,00	Kota Pasuruan, Semua Kecamatan, Semua Kel/Desa	DANA TRANSFER UMUM-DANA ALOKASI UMUM	-	PP2 - Penguatan Konektivitas Antar Wilayah dalam Upaya Pemerataan Hasil Pembangunan serta Peningkatan Layanan Infrastruktur 4. Penguatan Infrastruktur yang menunjang ekonomi masyarakat dan lingkungan hidup	Jalan kota, bangunan pelengkap jalan dan jembatan Kota Pasuruan		101.200.000,00	DINAS PEKERJAAN UMUM DAN PENATAAN RUANG
	1.03.10.2.01.0029	Penyusunan Rencana, Kebijakan, Strategi dan Teknis Pengembangan Jaringan Jalan serta Perencanaan Teknis Penyelenggaraan Jalan dan Jembatan														
			Jumlah Dokumen Rencana, Kebijakan, Strategi dan Teknis Pengembangan Jaringan Jalan serta Perencanaan Teknis Penyelenggaraan Jalan dan Jembatan yang Disusun				14 Dokumen	699.561.500,00	Kota Pasuruan, Semua Kecamatan, Semua Kel/Desa	DANA TRANSFER UMUM-DANA ALOKASI UMUM	-	PP2 - Penguatan Konektivitas Antar Wilayah dalam Upaya Pemerataan Hasil Pembangunan serta Peningkatan Layanan Infrastruktur 4. Penguatan Infrastruktur yang menunjang ekonomi masyarakat dan lingkungan hidup	Jalan kota, bangunan pelengkap jalan dan jembatan Kota Pasuruan		923.450.000,00	DINAS PEKERJAAN UMUM DAN PENATAAN RUANG
	1.03.10.2.01.0030	Pengawasan Penyelenggaraan Jalan Kewenangan Kabupaten/Kota dan Desa														

NO	KODE	URUSAN / BIDANG URUSAN / PROGRAM / KEGIATAN / SUB KEGIATAN	INDIKATOR PROGRAM / KEGIATAN / SUB KEGIATAN	TARGET AKHIR PERIODE RENSTRA OPD	REALISASI CAPAIAN RENJA OPD TAHUN 2023	PRAKIRAAN CAPAIAN TARGET RENJA OPD TAHUN 2024	CAPAIAN KINERJA DAN KERANGKA PENDANAAN						KELOMPOK SASARAN	PRAKIRAAN MAJU RENCANA TAHUN 2026		PERANGKAT DAERAH PENANGGUNG JAWAB
							TARGET 2025	PAGU INDIKATIF (Rp)	LOKASI	SUMBER DANA	PRIORITAS			TARGET	PAGU INDIKATIF (Rp)	
											NASIONAL	DAERAH				
1	2	3	4	5	6	7	8	9	10	11	12	13	14	15	16	17
			Panjang Jalan Kewenangan Kabupaten/Kota dan Desa yang Diawasi Penyelenggaraannya				5,871 KM	608.188.500,00	Kota Pasuruan, Semua Kecamatan, Semua Kel/Desa	DANA TRANSFER UMUM-DANA ALOKASI UMUM	-	PP2 - Penguatan Konektivitas Antar Wilayah dalam Upaya Pemerataan Hasil Pembangunan serta Peningkatan Layanan Infrastruktur 4. Penguatan Infrastruktur yang menunjang ekonomi masyarakat dan lingkungan hidup	Jalan kota, bangunan pelengkap jalan dan jembatan Kota Pasuruan		1.193.700.000,00	DINAS PEKERJAAN UMUM DAN PENATAAN RUANG
	1.03.10.2.01.0032	Pembangunan Jalan														
			Panjang Jalan yang Dibangun				1,349 KM	86.403.452.815,00	Kota Pasuruan, Semua Kecamatan, Semua Kel/Desa	PENCAIRAN DANA CADANGAN	-	PP2 - Penguatan Konektivitas Antar Wilayah dalam Upaya Pemerataan Hasil Pembangunan serta Peningkatan Layanan Infrastruktur 4. Penguatan Infrastruktur yang menunjang ekonomi masyarakat dan lingkungan hidup	Jalan kota, bangunan pelengkap jalan dan jembatan Kota Pasuruan		88.113.890.815,00	DINAS PEKERJAAN UMUM DAN PENATAAN RUANG
	1.03.10.2.01.0033	Rekonstruksi Jalan														

NO	KODE	URUSAN / BIDANG URUSAN / PROGRAM / KEGIATAN / SUB KEGIATAN	INDIKATOR PROGRAM / KEGIATAN / SUB KEGIATAN	TARGET AKHIR PERIODE RENSTRA OPD	REALISASI CAPAIAN RENJA OPD TAHUN 2023	PRAKIRAAN CAPAIAN TARGET RENJA OPD TAHUN 2024	CAPAIAN KINERJA DAN KERANGKA PENDANAAN						KELOMPOK SASARAN	PRAKIRAAN MAJU RENCANA TAHUN 2026		PERANGKAT DAERAH PENANGGUNG JAWAB
							TARGET 2025	PAGU INDIKATIF (Rp)	LOKASI	SUMBER DANA	PRIORITAS			TARGET	PAGU INDIKATIF (Rp)	
											NASIONAL	DAERAH				
1	2	3	4	5	6	7	8	9	10	11	12	13	14	15	16	17
			Panjang Jalan yang Direkonstruksi				1,553 KM	5.826.745.700,00	Kota Pasuruan, Semua Kecamatan, Semua Kel/Desa	DANA TRANSFER UMUM-DANA ALOKASI UMUM	-	PP2 - Penguatan Konektivitas Antar Wilayah dalam Upaya Pemerataan Hasil Pembangunan serta Peningkatan Layanan Infrastruktur 4. Penguatan Infrastruktur yang menunjang ekonomi masyarakat dan lingkungan hidup	Jalan kota, bangunan pelengkap jalan dan jembatan Kota Pasuruan		8.948.591.737,00	DINAS PEKERJAAN UMUM DAN PENATAAN RUANG
	1.03.10.2.01.0034	Pemeliharaan Berkala Jalan														
			Panjang Jalan yang Dipelihara Secara Berkala				2,969 KM	10.107.201.000,00	Kota Pasuruan, Semua Kecamatan, Semua Kel/Desa	DANA TRANSFER KHUSUS-DANA ALOKASI KHUSUS FISIK	-	PP2 - Penguatan Konektivitas Antar Wilayah dalam Upaya Pemerataan Hasil Pembangunan serta Peningkatan Layanan Infrastruktur 4. Penguatan Infrastruktur yang menunjang ekonomi masyarakat dan lingkungan hidup	Jalan kota, bangunan pelengkap jalan dan jembatan Kota Pasuruan		11.507.750.000,00	DINAS PEKERJAAN UMUM DAN PENATAAN RUANG
	1.03.10.2.01.0036	Pemantauan dan Evaluasi Penyelenggaraan Jalan Kewenangan Kabupaten/Kota dan Desa														

NO	KODE	URUSAN / BIDANG URUSAN / PROGRAM / KEGIATAN / SUB KEGIATAN	INDIKATOR PROGRAM / KEGIATAN / SUB KEGIATAN	TARGET AKHIR PERIODE RENSTRA OPD	REALISASI CAPAIAN RENJA OPD TAHUN 2023	PRAKIRAAN CAPAIAN TARGET RENJA OPD TAHUN 2024	CAPAIAN KINERJA DAN KERANGKA PENDANAAN						KELOMPOK SASARAN	PRAKIRAAN MAJU RENCANA TAHUN 2026		PERANGKAT DAERAH PENANGGUNG JAWAB
							TARGET 2025	PAGU INDIKATIF (Rp)	LOKASI	SUMBER DANA	PRIORITAS			TARGET	PAGU INDIKATIF (Rp)	
											NASIONAL	DAERAH				
1	2	3	4	5	6	7	8	9	10	11	12	13	14	15	16	17
			Panjang Jalan Kewenangan Kabupaten/Kota dan Desa yang Dipantau dan Dievaluasi Penyelenggaraannya				81.925 KM	54.999.700,00	Kota Pasuruan, Semua Kecamatan, Semua Kel/Desa	DANA TRANSFER UMUM-DANA ALOKASI UMUM	-	PP2 - Penguatan Konektivitas Antar Wilayah dalam Upaya Pemerataan Hasil Pembangunan serta Peningkatan Layanan Infrastruktur 4. Penguatan Infrastruktur yang menunjang ekonomi masyarakat dan lingkungan hidup	Jalan kota, bangunan pelengkap jalan dan jembatan Kota Pasuruan		63.250.000,00	DINAS PEKERJAAN UMUM DAN PENATAAN RUANG
	1.03.10.2.01.0038	Pemeliharaan Rutin Jembatan														
			Jumlah Jembatan yang Dipelihara Secara Rutin				63 Jembatan	520.957.200,00	Kota Pasuruan, Semua Kecamatan, Semua Kel/Desa	DANA TRANSFER UMUM-DANA ALOKASI UMUM	-	PP2 - Penguatan Konektivitas Antar Wilayah dalam Upaya Pemerataan Hasil Pembangunan serta Peningkatan Layanan Infrastruktur 4. Penguatan Infrastruktur yang menunjang ekonomi masyarakat dan lingkungan hidup	Jalan kota, bangunan pelengkap jalan dan jembatan Kota Pasuruan		1.030.400.000,00	DINAS PEKERJAAN UMUM DAN PENATAAN RUANG
	1.03.10.2.01.0043	Survey Kondisi Jalan/Jembatan														

NO	KODE	URUSAN / BIDANG URUSAN / PROGRAM / KEGIATAN / SUB KEGIATAN	INDIKATOR PROGRAM / KEGIATAN / SUB KEGIATAN	TARGET AKHIR PERIODE RENSTRA OPD	REALISASI CAPAIAN RENJA OPD TAHUN 2023	PRAKIRAAN CAPAIAN TARGET RENJA OPD TAHUN 2024	CAPAIAN KINERJA DAN KERANGKA PENDANAAN						KELOMPOK SASARAN	PRAKIRAAN MAJU RENCANA TAHUN 2026		PERANGKAT DAERAH PENANGGUNG JAWAB
							TARGET 2025	PAGU INDIKATIF (Rp)	LOKASI	SUMBER DANA	PRIORITAS			TARGET	PAGU INDIKATIF (Rp)	
											NASIONAL	DAERAH				
1	2	3	4	5	6	7	8	9	10	11	12	13	14	15	16	17
			Panjang Jalan/Jembatan yang Disurvey Kondisinya				81.925 KM	171.999.700,00	Kota Pasuruan, Semua Kecamatan, Semua Kel/Desa	DANA TRANSFER UMUM-DANA ALOKASI UMUM	-	PP2 - Penguatan Konektivitas Antar Wilayah dalam Upaya Pemerataan Hasil Pembangunan serta Peningkatan Layanan Infrastruktur 4. Penguatan Infrastruktur yang menunjang ekonomi masyarakat dan lingkungan hidup	Jalan kota, bangunan pelengkap jalan dan jembatan Kota Pasuruan		197.800.000,00	DINAS PEKERJAAN UMUM DAN PENATAAN RUANG
	1.03.10.2.01.0046	Pemeliharaan Rutin Jalan														
			Panjang Jalan yang Dipelihara Secara Rutin				27.134 KM	3.194.916.500,00	Kota Pasuruan, Semua Kecamatan, Semua Kel/Desa	DANA TRANSFER UMUM-DANA ALOKASI UMUM	-	PP2 - Penguatan Konektivitas Antar Wilayah dalam Upaya Pemerataan Hasil Pembangunan serta Peningkatan Layanan Infrastruktur 4. Penguatan Infrastruktur yang menunjang ekonomi masyarakat dan lingkungan hidup	Jalan kota, bangunan pelengkap jalan dan jembatan Kota Pasuruan		3.576.212.500,00	DINAS PEKERJAAN UMUM DAN PENATAAN RUANG
7.	**1.03.11**	**PROGRAM PENGEMBANGAN JASA KONSTRUKSI**	***Persentase tenaga kerja yang mempunyai sertifikat ketrampilan*** ***Persentase Ketersediaan layanan informasi Layanan Jasa Konstruksi***	**85 %** **93 %**			**85 %** **93 %**	**2.388.234.863,00**						**85 %** **93 %**	**3.148.508.783,00**	

NO	KODE	URUSAN / BIDANG URUSAN / PROGRAM / KEGIATAN / SUB KEGIATAN	INDIKATOR PROGRAM / KEGIATAN / SUB KEGIATAN	TARGET AKHIR PERIODE RENSTRA OPD	REALISASI CAPAIAN RENJA OPD TAHUN 2023	PRAKIRAAN CAPAIAN TARGET RENJA OPD TAHUN 2024	CAPAIAN KINERJA DAN KERANGKA PENDANAAN						KELOMPOK SASARAN	PRAKIRAAN MAJU RENCANA TAHUN 2026		PERANGKAT DAERAH PENANGGUNG JAWAB
							TARGET 2025	PAGU INDIKATIF (Rp)	LOKASI	SUMBER DANA	PRIORITAS			TARGET	PAGU INDIKATIF (Rp)	
											NASIONAL	DAERAH				
1	2	3	4	5	6	7	8	9	10	11	12	13	14	15	16	17
	1.03.11.2.01	Penyelenggaraan Pelatihan Tenaga Terampil Konstruksi	*Persentase tenaga terampil konstruksi yang kompeten*	-			93 %	298.022.700,00			-	PP2 - Penguatan Konektivitas Antar Wilayah dalam Upaya Pemerataan Hasil Pembangunan serta Peningkatan Layanan Infrastruktur 4. Penguatan Infrastruktur yang menunjang ekonomi masyarakat dan lingkungan hidup	Jasa Konstruksi	-	411.391.200,00	DINAS PEKERJAAN UMUM DAN PENATAAN RUANG
	1.03.11.2.01.0011	Pembinaan dan Peningkatan Kapasitas Kelembagaan Jasa Konstruksi														
			Jumlah Lembaga Jasa Konstruksi yang Dibina dan Ditingkatkan Kapasitasnya				80 Lembaga	64.923.000,00	Kota Pasuruan, Semua Kecamatan, Semua Kel/Desa	DANA TRANSFER UMUM-DANA ALOKASI UMUM	-	PP2 - Penguatan Konektivitas Antar Wilayah dalam Upaya Pemerataan Hasil Pembangunan serta Peningkatan Layanan Infrastruktur 4. Penguatan Infrastruktur yang menunjang ekonomi masyarakat dan lingkungan hidup	Jasa Konstruksi		83.625.600,00	DINAS PEKERJAAN UMUM DAN PENATAAN RUANG
	1.03.11.2.01.0016	Pelatihan Tenaga Kerja Konstruksi Kualifikasi Jabatan Operator, Teknisi atau Analis														

NO	KODE	URUSAN / BIDANG URUSAN / PROGRAM / KEGIATAN / SUB KEGIATAN	INDIKATOR PROGRAM / KEGIATAN / SUB KEGIATAN	TARGET AKHIR PERIODE RENSTRA OPD	REALISASI CAPAIAN RENJA OPD TAHUN 2023	PRAKIRAAN CAPAIAN TARGET RENJA OPD TAHUN 2024	CAPAIAN KINERJA DAN KERANGKA PENDANAAN						KELOMPOK SASARAN	PRAKIRAAN MAJU RENCANA TAHUN 2026		PERANGKAT DAERAH PENANGGUNG JAWAB
							TARGET 2025	PAGU INDIKATIF (Rp)	LOKASI	SUMBER DANA	PRIORITAS			TARGET	PAGU INDIKATIF (Rp)	
											NASIONAL	DAERAH				
1	2	3	4	5	6	7	8	9	10	11	12	13	14	15	16	17
			Jumlah Tenaga Kerja Konstruksi Kualifikasi Jabatan Operator, Teknisi atau Analis yang Dilatih				50 Orang	233.099.700,00	Kota Pasuruan, Semua Kecamatan, Semua Kel/Desa	DANA TRANSFER UMUM-DANA ALOKASI UMUM	-	PP2 - Penguatan Konektivitas Antar Wilayah dalam Upaya Pemerataan Hasil Pembangunan serta Peningkatan Layanan Infrastruktur 4. Penguatan Infrastruktur yang menunjang ekonomi masyarakat dan lingkungan hidup	Jasa Konstruksi		327.765.600,00	DINAS PEKERJAAN UMUM DAN PENATAAN RUANG
	1.03.11.2.02	Penyelenggaraan Sistem Informasi Jasa Konstruksi Cakupan Daerah Kabupaten/Kota	*Persentase layanan sistem informasi jasa konstruksi*	-			85 %	2.090.212.163,00			-	PP2 - Penguatan Konektivitas Antar Wilayah dalam Upaya Pemerataan Hasil Pembangunan serta Peningkatan Layanan Infrastruktur 4. Penguatan Infrastruktur yang menunjang ekonomi masyarakat dan lingkungan hidup	Jasa Konstruksi	-	2.737.117.583,00	DINAS PEKERJAAN UMUM DAN PENATAAN RUANG
	1.03.11.2.02.0012	Penyediaan Perangkat Pendukung Layanan Informasi Jasa Konstruksi														

NO	KODE	URUSAN / BIDANG URUSAN / PROGRAM / KEGIATAN / SUB KEGIATAN	INDIKATOR PROGRAM / KEGIATAN / SUB KEGIATAN	TARGET AKHIR PERIODE RENSTRA OPD	REALISASI CAPAIAN RENJA OPD TAHUN 2023	PRAKIRAAN CAPAIAN TARGET RENJA OPD TAHUN 2024	CAPAIAN KINERJA DAN KERANGKA PENDANAAN						KELOMPOK SASARAN	PRAKIRAAN MAJU RENCANA TAHUN 2026		PERANGKAT DAERAH PENANGGUNG JAWAB
							TARGET 2025	PAGU INDIKATIF (Rp)	LOKASI	SUMBER DANA	PRIORITAS			TARGET	PAGU INDIKATIF (Rp)	
											NASIONAL	DAERAH				
1	2	3	4	5	6	7	8	9	10	11	12	13	14	15	16	17
			Jumlah Perangkat Pendukung Layanan Informasi Jasa Konstruksi yang Disediakan				12 Perangkat Pendukung	2.012.753.663,00	Kota Pasuruan, Semua Kecamatan, Semua Kel/Desa	DANA TRANSFER UMUM-DANA ALOKASI UMUM	-	PP2 - Penguatan Konektivitas Antar Wilayah dalam Upaya Pemerataan Hasil Pembangunan serta Peningkatan Layanan Infrastruktur 4. Penguatan Infrastruktur yang menunjang ekonomi masyarakat dan lingkungan hidup	Jasa Konstruksi		2.640.000.000,00	DINAS PEKERJAAN UMUM DAN PENATAAN RUANG
	1.03.11.2.02.0013	Penyediaan Data dan Informasi Jasa Konstruksi Cakupan Kabupaten/Kota														
			Jumlah Dokumen Data dan Informasi Jasa Konstruksi Cakupan Kabupaten/Kota yang Disediakan				16 Dokumen	35.530.200,00	Kota Pasuruan, Semua Kecamatan, Semua Kel/Desa	DANA TRANSFER UMUM-DANA ALOKASI UMUM	-	PP2 - Penguatan Konektivitas Antar Wilayah dalam Upaya Pemerataan Hasil Pembangunan serta Peningkatan Layanan Infrastruktur 4. Penguatan Infrastruktur yang menunjang ekonomi masyarakat dan lingkungan hidup	Jasa Konstruksi		56.645.826,00	DINAS PEKERJAAN UMUM DAN PENATAAN RUANG
	1.03.11.2.02.0015	Operasionalisasi Layanan Informasi Jasa Konstruksi														

NO	KODE	URUSAN / BIDANG URUSAN / PROGRAM / KEGIATAN / SUB KEGIATAN	INDIKATOR PROGRAM / KEGIATAN / SUB KEGIATAN	TARGET AKHIR PERIODE RENSTRA OPD	REALISASI CAPAIAN RENJA OPD TAHUN 2023	PRAKIRAAN CAPAIAN TARGET RENJA OPD TAHUN 2024	CAPAIAN KINERJA DAN KERANGKA PENDANAAN						KELOMPOK SASARAN	PRAKIRAAN MAJU RENCANA TAHUN 2026		PERANGKAT DAERAH PENANGGUNG JAWAB
							TARGET 2025	PAGU INDIKATIF (Rp)	LOKASI	SUMBER DANA	PRIORITAS			TARGET	PAGU INDIKATIF (Rp)	
											NASIONAL	DAERAH				
1	2	3	4	5	6	7	8	9	10	11	12	13	14	15	16	17
			Jumlah Layanan Informasi Jasa Konstruksi yang Dioperasikan				4 Layanan Informasi	41.928.300,00	Kota Pasuruan, Semua Kecamatan, Semua Kel/Desa	DANA TRANSFER UMUM-DANA ALOKASI UMUM	-	PP2 - Penguatan Konektivitas Antar Wilayah dalam Upaya Pemerataan Hasil Pembangunan serta Peningkatan Layanan Infrastruktur 4. Penguatan Infrastruktur yang menunjang ekonomi masyarakat dan lingkungan hidup	Jasa Konstruksi		40.471.757,00	DINAS PEKERJAAN UMUM DAN PENATAAN RUANG
8.	**1.03.12**	**PROGRAM PENYELENGGARAAN PENATAAN RUANG**	***Persentase kawasan yang mempunyai rencana detail Persentase kesesuaian pemanfaatan ruang dengan tata ruang***	**100 % 92,50 %**			**83,35 % 92,35 %**	**656.000.000,00**						**100 % 92,50 %**	**744.356.250,00**	
	1.03.12.2.02	Koordinasi dan Sinkronisasi Perencanaan Tata Ruang Daerah Kabupaten/Kota	*Persentase kesesuaian subtansi pada dokumen rencana tata ruang yang tersusun*	-			100 %	410.000.000,00			-	PP2 - Penguatan Konektivitas Antar Wilayah dalam Upaya Pemerataan Hasil Pembangunan serta Peningkatan Layanan Infrastruktur 4. Penguatan Infrastruktur yang menunjang ekonomi masyarakat dan lingkungan hidup	Masyarakat dan Rencana Tata Ruang Kota	-	275.000.000,00	DINAS PEKERJAAN UMUM DAN PENATAAN RUANG
	1.03.12.2.02.0004	Penyusunan Peta Dasar														

NO	KODE	URUSAN / BIDANG URUSAN / PROGRAM / KEGIATAN / SUB KEGIATAN	INDIKATOR PROGRAM / KEGIATAN / SUB KEGIATAN	TARGET AKHIR PERIODE RENSTRA OPD	REALISASI CAPAIAN RENJA OPD TAHUN 2023	PRAKIRAAN CAPAIAN TARGET RENJA OPD TAHUN 2024	CAPAIAN KINERJA DAN KERANGKA PENDANAAN						KELOMPOK SASARAN	PRAKIRAAN MAJU RENCANA TAHUN 2026		PERANGKAT DAERAH PENANGGUNG JAWAB
							TARGET 2025	PAGU INDIKATIF (Rp)	LOKASI	SUMBER DANA	PRIORITAS			TARGET	PAGU INDIKATIF (Rp)	
											NASIONAL	DAERAH				
1	2	3	4	5	6	7	8	9	10	11	12	13	14	15	16	17
			Jumlah data SHP Peta Dasar				1 Peta	410.000.000,00	Kota Pasuruan, Semua Kecamatan, Semua Kel/Desa	DANA TRANSFER UMUM-DANA ALOKASI UMUM	-	PP2 - Penguatan Konektivitas Antar Wilayah dalam Upaya Pemerataan Hasil Pembangunan serta Peningkatan Layanan Infrastruktur 4. Penguatan Infrastruktur yang menunjang ekonomi masyarakat dan lingkungan hidup	Masyarakat dan Rencana Tata Ruang Kota		275.000.000,00	DINAS PEKERJAAN UMUM DAN PENATAAN RUANG
	1.03.12.2.04	Koordinasi dan Sinkronisasi Pengendalian Pemanfaatan Ruang Daerah Kabupaten/Kota	*Persentase kegiatan pemantauan dan pengendalian pemanfaatan ruang*	-			100 %	246.000.000,00			-	PP2 - Penguatan Konektivitas Antar Wilayah dalam Upaya Pemerataan Hasil Pembangunan serta Peningkatan Layanan Infrastruktur 4. Penguatan Infrastruktur yang menunjang ekonomi masyarakat dan lingkungan hidup	Masyarakat dan Rencana Tata Ruang Kota	-	469.356.250,00	DINAS PEKERJAAN UMUM DAN PENATAAN RUANG
	1.03.12.2.04.0004	Koordinasi Pelaksanaan Penataan Ruang														

NO	KODE	URUSAN / BIDANG URUSAN / PROGRAM / KEGIATAN / SUB KEGIATAN	INDIKATOR PROGRAM / KEGIATAN / SUB KEGIATAN	TARGET AKHIR PERIODE RENSTRA OPD	REALISASI CAPAIAN RENJA OPD TAHUN 2023	PRAKIRAAN CAPAIAN TARGET RENJA OPD TAHUN 2024	CAPAIAN KINERJA DAN KERANGKA PENDANAAN						KELOMPOK SASARAN	PRAKIRAAN MAJU RENCANA TAHUN 2026		PERANGKAT DAERAH PENANGGUNG JAWAB
							TARGET 2025	PAGU INDIKATIF (Rp)	LOKASI	SUMBER DANA	PRIORITAS			TARGET	PAGU INDIKATIF (Rp)	
											NASIONAL	DAERAH				
1	2	3	4	5	6	7	8	9	10	11	12	13	14	15	16	17
			Jumlah Dokumen Koordinasi Pelaksanaan Penataan Ruang				0 Dokumen	0,00	Kota Pasuruan, Semua Kecamatan, Semua Kel/Desa	DANA TRANSFER UMUM-DANA ALOKASI UMUM	-	PP2 - Penguatan Konektivitas Antar Wilayah dalam Upaya Pemerataan Hasil Pembangunan serta Peningkatan Layanan Infrastruktur 4. Penguatan Infrastruktur yang menunjang ekonomi masyarakat dan lingkungan hidup	Masyarakat dan Rencana Tata Ruang Kota		322.300.000,00	DINAS PEKERJAAN UMUM DAN PENATAAN RUANG
	1.03.12.2.04.0011	Pengawasan TURBINLAK dan Pengawasan Fungsi dan Manfaat														
			Dokumen hasil Peniliaian kinerja Pengaturan, Pembinaan dan Pelaksanaan Penataan Ruang dan Penilaian Kinerja Fungsi dan Manfaat				1 Dokumen	246.000.000,00	Kota Pasuruan, Semua Kecamatan, Semua Kel/Desa	DANA TRANSFER UMUM-DANA ALOKASI UMUM	-	PP2 - Penguatan Konektivitas Antar Wilayah dalam Upaya Pemerataan Hasil Pembangunan serta Peningkatan Layanan Infrastruktur 4. Penguatan Infrastruktur yang menunjang ekonomi masyarakat dan lingkungan hidup	Masyarakat dan Rencana Tata Ruang Kota		147.056.250,00	DINAS PEKERJAAN UMUM DAN PENATAAN RUANG
	2	**URUSAN PEMERINTAHAN WAJIB YANG TIDAK BERKAITAN DENGAN PELAYANAN DASAR**						**1.314.814.200,00**							**1.487.200.000,00**	
	2.10	**URUSAN PEMERINTAHAN BIDANG PERTANAHAN**						**1.314.814.200,00**							**1.487.200.000,00**	
1.	**2.10.05**	**PROGRAM PENYELESAIAN GANTI KERUGIAN DAN SANTUNAN TANAH UNTUK PEMBANGUNAN**	***Persentase penyelesaian ganti kerugian tanah untuk pembangunan***	**43 %**			**43 %**	**1.239.814.200,00**						**43 %**	**1.371.700.000,00**	

NO	KODE	URUSAN / BIDANG URUSAN / PROGRAM / KEGIATAN / SUB KEGIATAN	INDIKATOR PROGRAM / KEGIATAN / SUB KEGIATAN	TARGET AKHIR PERIODE RENSTRA OPD	REALISASI CAPAIAN RENJA OPD TAHUN 2023	PRAKIRAAN CAPAIAN TARGET RENJA OPD TAHUN 2024	CAPAIAN KINERJA DAN KERANGKA PENDANAAN						KELOMPOK SASARAN	PRAKIRAAN MAJU RENCANA TAHUN 2026		PERANGKAT DAERAH PENANGGUNG JAWAB
							TARGET 2025	PAGU INDIKATIF (Rp)	LOKASI	SUMBER DANA	PRIORITAS			TARGET	PAGU INDIKATIF (Rp)	
											NASIONAL	DAERAH				
1	2	3	4	5	6	7	8	9	10	11	12	13	14	15	16	17
	2.10.05.2.01	Penyelesaian Masalah Ganti Kerugian dan Santunan Tanah untuk Pembangunan oleh Pemerintah Daerah Kabupaten/Kota	*Persentase penyelesaian masalah ganti kerugian dan santunan tanah untuk pembangunan secara tepat waktu*	-			43 %	1.239.814.200,00			-	PP2 - Penguatan Konektivitas Antar Wilayah dalam Upaya Pemerataan Hasil Pembangunan serta Peningkatan Layanan Infrastruktur 4. Penguatan Infrastruktur yang menunjang ekonomi masyarakat dan lingkungan hidup	Pemilikan dan Pemanfaatan Tanah Kota Pasuruan	-	1.371.700.000,00	DINAS PEKERJAAN UMUM DAN PENATAAN RUANG
	2.10.05.2.01.0002	Koordinasi dan Sinkronisasi Penyelesaian Masalah Ganti Kerugian dan Santunan Tanah untuk Pembangunan oleh Pemerintah Daerah Kabupaten/Kota														
			Jumlah Dokumen Koordinasi dan Sinkronisasi Penyelesaian Masalah Ganti Kerugian dan Santunan Tanah untuk Pembangunan oleh Pemerintah Daerah Kabupaten/Kota				1 Dokumen	105.504.600,00	Kota Pasuruan, Semua Kecamatan, Semua Kel/Desa	DANA TRANSFER UMUM-DANA ALOKASI UMUM	-	PP2 - Penguatan Konektivitas Antar Wilayah dalam Upaya Pemerataan Hasil Pembangunan serta Peningkatan Layanan Infrastruktur 4. Penguatan Infrastruktur yang menunjang ekonomi masyarakat dan lingkungan hidup	Pemilikan dan Pemanfaatan Tanah Kota Pasuruan		106.700.000,00	DINAS PEKERJAAN UMUM DAN PENATAAN RUANG
	2.10.05.2.01.0005	Penyelesaian masalah Ganti Kerugian Tanah untuk Pembangunan oleh Pemerintah Daerah Kabupaten/Kota														

NO	KODE	URUSAN / BIDANG URUSAN / PROGRAM / KEGIATAN / SUB KEGIATAN	INDIKATOR PROGRAM / KEGIATAN / SUB KEGIATAN	TARGET AKHIR PERIODE RENSTRA OPD	REALISASI CAPAIAN RENJA OPD TAHUN 2023	PRAKIRAAN CAPAIAN TARGET RENJA OPD TAHUN 2024	CAPAIAN KINERJA DAN KERANGKA PENDANAAN						KELOMPOK SASARAN	PRAKIRAAN MAJU RENCANA TAHUN 2026		PERANGKAT DAERAH PENANGGUNG JAWAB
							TARGET 2025	PAGU INDIKATIF (Rp)	LOKASI	SUMBER DANA	PRIORITAS			TARGET	PAGU INDIKATIF (Rp)	
											NASIONAL	DAERAH				
1	2	3	4	5	6	7	8	9	10	11	12	13	14	15	16	17
			Jumlah laporan penyelesaian Permasalahan Ganti Kerugian tanah untuk pembangunan				1 Laporan	1.134.309.600,00	Kota Pasuruan, Semua Kecamatan, Semua Kel/Desa	DANA TRANSFER UMUM-DANA ALOKASI UMUM	-	PP2 - Penguatan Konektivitas Antar Wilayah dalam Upaya Pemerataan Hasil Pembangunan serta Peningkatan Layanan Infrastruktur 4. Penguatan Infrastruktur yang menunjang ekonomi masyarakat dan lingkungan hidup	Pemilikan dan Pemanfaatan Tanah Kota Pasuruan		1.265.000.000,00	DINAS PEKERJAAN UMUM DAN PENATAAN RUANG
2.	**2.10.06**	**PROGRAM REDISTRIBUSI TANAH, DAN GANTI KERUGIAN PROGRAM TANAH KELEBIHAN MAKSIMUM DAN TANAH ABSENTEE**	***Persentase petak tanah yang bersertifikat***	**-**			**56,67 %**	**75.000.000,00**						**-**	**115.500.000,00**	
	2.10.06.2.01	Penetapan Subjek dan Objek Redistribusi Tanah serta Ganti Kerugian Tanah Kelebihan Maksimum dan Tanah Absentee dalam 1 (Satu) Daerah Kabupaten/Kota	*Persentase kegiatan penetapan subjek dan objek redistribusi tanah*	-			100 %	75.000.000,00			-	PP2 - Penguatan Konektivitas Antar Wilayah dalam Upaya Pemerataan Hasil Pembangunan serta Peningkatan Layanan Infrastruktur 4. Penguatan Infrastruktur yang menunjang ekonomi masyarakat dan lingkungan hidup	Pemilikan dan Pemanfaatan Tanah Kota Pasuruan	-	115.500.000,00	DINAS PEKERJAAN UMUM DAN PENATAAN RUANG
	2.10.06.2.01.0003	Koordinasi Penyelenggaraan Redistribusi Tanah Objek Reforma Agraria dalam 1 (Satu) Kabupaten/Kota														

NO	KODE	URUSAN / BIDANG URUSAN / PROGRAM / KEGIATAN / SUB KEGIATAN	INDIKATOR PROGRAM / KEGIATAN / SUB KEGIATAN	TARGET AKHIR PERIODE RENSTRA OPD	REALISASI CAPAIAN RENJA OPD TAHUN 2023	PRAKIRAAN CAPAIAN TARGET RENJA OPD TAHUN 2024	CAPAIAN KINERJA DAN KERANGKA PENDANAAN						KELOMPOK SASARAN	PRAKIRAAN MAJU RENCANA TAHUN 2026		PERANGKAT DAERAH PENANGGUNG JAWAB
							TARGET 2025	PAGU INDIKATIF (Rp)	LOKASI	SUMBER DANA	PRIORITAS			TARGET	PAGU INDIKATIF (Rp)	
											NASIONAL	DAERAH				
1	2	3	4	5	6	7	8	9	10	11	12	13	14	15	16	17
			Jumlah Dokumen Sidang Panitia Pertimbangan Landreform dalam rangka Kegiatan Redistribusi Tanah				360 Dokumen	75.000.000,00	Kota Pasuruan, Semua Kecamatan, Semua Kel/Desa	DANA TRANSFER UMUM-DANA ALOKASI UMUM	-	PP2 - Penguatan Konektivitas Antar Wilayah dalam Upaya Pemerataan Hasil Pembangunan serta Peningkatan Layanan Infrastruktur 4. Penguatan Infrastruktur yang menunjang ekonomi masyarakat dan lingkungan hidup	Pemilikan dan Pemanfaatan Tanah Kota Pasuruan		115.500.000,00	DINAS PEKERJAAN UMUM DAN PENATAAN RUANG
		DINAS PERUMAHAN RAKYAT DAN KAWASAN PEMUKIMAN						**49.140.013.023,00**							**57.955.582.413,00**	
	1	**URUSAN PEMERINTAHAN WAJIB YANG BERKAITAN DENGAN PELAYANAN DASAR**						**49.140.013.023,00**							**57.955.582.413,00**	
	1.03	**URUSAN PEMERINTAHAN BIDANG PEKERJAAN UMUM DAN PENATAAN RUANG**						**6.964.112.533,00**							**8.513.477.666,00**	
1.	**1.03.03**	**PROGRAM PENGELOLAAN DAN PENGEMBANGAN SISTEM PENYEDIAAN AIR MINUM**	***Persentase Rumah Tangga yang Mendapatkan Akses Air Minum yang Aman***	**97.90 %**			**97.90 %**	**1.397.475.575,00**						**97.90 %**	**2.725.043.580,00**	
	1.03.03.2.01	Pengelolaan dan Pengembangan Sistem Penyediaan Air Minum (SPAM) di Daerah Kabupaten/Kota	*Jumlah Rumah Tangga yang Terlayani Sistem Penyediaan Air Minum (SPAM)*	-			150 Rumah Tangga	1.397.475.575,00			-	PP2 - Penguatan Konektivitas Antar Wilayah dalam Upaya Pemerataan Hasil Pembangunan serta Peningkatan Layanan Infrastruktur	-	-	2.725.043.580,00	DINAS PERUMAHAN RAKYAT DAN KAWASAN PEMUKIMAN
	1.03.03.2.01.0032	Perluasan Sistem Penyediaan Air Minum (SPAM) Jaringan Perpipaan														

NO	KODE	URUSAN / BIDANG URUSAN / PROGRAM / KEGIATAN / SUB KEGIATAN	INDIKATOR PROGRAM / KEGIATAN / SUB KEGIATAN	TARGET AKHIR PERIODE RENSTRA OPD	REALISASI CAPAIAN RENJA OPD TAHUN 2023	PRAKIRAAN CAPAIAN TARGET RENJA OPD TAHUN 2024	CAPAIAN KINERJA DAN KERANGKA PENDANAAN						KELOMPOK SASARAN	PRAKIRAAN MAJU RENCANA TAHUN 2026		PERANGKAT DAERAH PENANGGUNG JAWAB
							TARGET 2025	PAGU INDIKATIF (Rp)	LOKASI	SUMBER DANA	PRIORITAS			TARGET	PAGU INDIKATIF (Rp)	
											NASIONAL	DAERAH				
1	2	3	4	5	6	7	8	9	10	11	12	13	14	15	16	17
			Jumlah Sambungan Rumah yang terlayani oleh perluasan Sistem Penyediaan Air Minum (SPAM) Jaringan Perpipaan				150 SR	1.397.475.575,00	Kota Pasuruan, Semua Kecamatan, Semua Kel/Desa	DANA TRANSFER UMUM-DANA ALOKASI UMUM	-	PP2 - Penguatan Konektivitas Antar Wilayah dalam Upaya Pemerataan Hasil Pembangunan serta Peningkatan Layanan Infrastruktur	-		2.725.043.580,00	DINAS PERUMAHAN RAKYAT DAN KAWASAN PEMUKIMAN
2.	**1.03.05**	**PROGRAM PENGELOLAAN DAN PENGEMBANGAN SISTEM AIR LIMBAH**	***Persentase Rumah Tangga yang Terlayani Sistem Air Limbah yang Memadai***	**93.27 %**			**93.27 %**	**5.566.636.958,00**						**93.27 %**	**5.788.434.086,00**	
	1.03.05.2.01	Pengelolaan dan Pengembangan Sistem Air Limbah Domestik dalam Daerah Kabupaten/Kota	*Jumlah Rumah Tangga yang Memiliki Sarana Pembuangan ALD (Septictank) memadai*	-			100 Rumah Tangga	5.566.636.958,00			-	PP2 - Penguatan Konektivitas Antar Wilayah dalam Upaya Pemerataan Hasil Pembangunan serta Peningkatan Layanan Infrastruktur 4. Penguatan Infrastruktur yang menunjang ekonomi masyarakat dan lingkungan hidup	-	-	5.788.434.086,00	DINAS PERUMAHAN RAKYAT DAN KAWASAN PEMUKIMAN
	1.03.05.2.01.0038	Operasi dan Pemeliharaan Sistem Pengelolaan Air Limbah Domestik (SPALD)														

NO	KODE	URUSAN / BIDANG URUSAN / PROGRAM / KEGIATAN / SUB KEGIATAN	INDIKATOR PROGRAM / KEGIATAN / SUB KEGIATAN	TARGET AKHIR PERIODE RENSTRA OPD	REALISASI CAPAIAN RENJA OPD TAHUN 2023	PRAKIRAAN CAPAIAN TARGET RENJA OPD TAHUN 2024	CAPAIAN KINERJA DAN KERANGKA PENDANAAN						KELOMPOK SASARAN	PRAKIRAAN MAJU RENCANA TAHUN 2026		PERANGKAT DAERAH PENANGGUNG JAWAB
							TARGET 2025	PAGU INDIKATIF (Rp)	LOKASI	SUMBER DANA	PRIORITAS			TARGET	PAGU INDIKATIF (Rp)	
											NASIONAL	DAERAH				
1	2	3	4	5	6	7	8	9	10	11	12	13	14	15	16	17
			Jumlah Sistem Pengelolaan Air Limbah Domestik (SPALD) yang Dioperasikan dan Dipelihara				36 Unit	647.313.968,00	Kota Pasuruan, Semua Kecamatan, Semua Kel/Desa	DANA TRANSFER UMUM-DANA ALOKASI UMUM	-	PP2 - Penguatan Konektivitas Antar Wilayah dalam Upaya Pemerataan Hasil Pembangunan serta Peningkatan Layanan Infrastruktur 4. Penguatan Infrastruktur yang menunjang ekonomi masyarakat dan lingkungan hidup	-		600.838.316,00	DINAS PERUMAHAN RAKYAT DAN KAWASAN PEMUKIMAN
	1.03.05.2.01.0039	Penyediaan Sub Sistem Pengolahan Air Limbah Domestik (SPALD) Setempat														
			Jumlah Rumah Tangga yang memiliki Toilet dan Tangki Septik Sesuai dengan Standar				100 Rumah Tangga	4.656.713.790,00	Kota Pasuruan, Semua Kecamatan, Semua Kel/Desa	DANA TRANSFER UMUM-DANA ALOKASI UMUM	-	PP2 - Penguatan Konektivitas Antar Wilayah dalam Upaya Pemerataan Hasil Pembangunan serta Peningkatan Layanan Infrastruktur 4. Penguatan Infrastruktur yang menunjang ekonomi masyarakat dan lingkungan hidup	-		4.941.300.000,00	DINAS PERUMAHAN RAKYAT DAN KAWASAN PEMUKIMAN
	1.03.05.2.01.0040	Pembinaan dan Pemberdayaan Masyarakat dalam Pengembangan Sistem Pengelolaan Air Limbah Domestik (SPALD)														

NO	KODE	URUSAN / BIDANG URUSAN / PROGRAM / KEGIATAN / SUB KEGIATAN	INDIKATOR PROGRAM / KEGIATAN / SUB KEGIATAN	TARGET AKHIR PERIODE RENSTRA OPD	REALISASI CAPAIAN RENJA OPD TAHUN 2023	PRAKIRAAN CAPAIAN TARGET RENJA OPD TAHUN 2024	CAPAIAN KINERJA DAN KERANGKA PENDANAAN						KELOMPOK SASARAN	PRAKIRAAN MAJU RENCANA TAHUN 2026		PERANGKAT DAERAH PENANGGUNG JAWAB
							TARGET 2025	PAGU INDIKATIF (Rp)	LOKASI	SUMBER DANA	PRIORITAS			TARGET	PAGU INDIKATIF (Rp)	
											NASIONAL	DAERAH				
1	2	3	4	5	6	7	8	9	10	11	12	13	14	15	16	17
			Jumlah Masyarakat yang dibina dan diberdayakan dalam Pengembangan Sistem Pengelolaan Air Limbah Domestik (SPALD)				100 Orang	262.609.200,00	Kota Pasuruan, Semua Kecamatan, Semua Kel/Desa	DANA TRANSFER UMUM-DANA ALOKASI UMUM	-	PP2 - Penguatan Konektivitas Antar Wilayah dalam Upaya Pemerataan Hasil Pembangunan serta Peningkatan Layanan Infrastruktur 4. Penguatan Infrastruktur yang menunjang ekonomi masyarakat dan lingkungan hidup	-		246.295.770,00	DINAS PERUMAHAN RAKYAT DAN KAWASAN PEMUKIMAN
	1.04	**URUSAN PEMERINTAHAN BIDANG PERUMAHAN DAN KAWASAN PERMUKIMAN**						**42.175.900.490,00**							**49.442.104.747,00**	
1.	**1.04.01**	**PROGRAM PENUNJANG URUSAN PEMERINTAHAN DAERAH KABUPATEN/KOTA**	***Persentase kebutuhan penunjang pemerintahan yang terfasilitasi***	**100 %**			**100 %**	**6.948.363.540,00**						**100 %**	**7.311.997.536,00**	
	1.04.01.2.01	Perencanaan, Penganggaran, dan Evaluasi Kinerja Perangkat Daerah	*Persentase Dokumen Perencanaan dan Laporan Evaluasi Kinerja yang tersusun tepat waktu*	-			100 %	24.825.500,00			-	PP2 - Penguatan Konektivitas Antar Wilayah dalam Upaya Pemerataan Hasil Pembangunan serta Peningkatan Layanan Infrastruktur 4. Penguatan Infrastruktur yang menunjang ekonomi masyarakat dan lingkungan hidup	-	-	41.895.000,00	DINAS PERUMAHAN RAKYAT DAN KAWASAN PEMUKIMAN
	1.04.01.2.01.0001	Penyusunan Dokumen Perencanaan Perangkat Daerah														

NO	KODE	URUSAN / BIDANG URUSAN / PROGRAM / KEGIATAN / SUB KEGIATAN	INDIKATOR PROGRAM / KEGIATAN / SUB KEGIATAN	TARGET AKHIR PERIODE RENSTRA OPD	REALISASI CAPAIAN RENJA OPD TAHUN 2023	PRAKIRAAN CAPAIAN TARGET RENJA OPD TAHUN 2024	CAPAIAN KINERJA DAN KERANGKA PENDANAAN						KELOMPOK SASARAN	PRAKIRAAN MAJU RENCANA TAHUN 2026		PERANGKAT DAERAH PENANGGUNG JAWAB
							TARGET 2025	PAGU INDIKATIF (Rp)	LOKASI	SUMBER DANA	PRIORITAS			TARGET	PAGU INDIKATIF (Rp)	
											NASIONAL	DAERAH				
1	2	3	4	5	6	7	8	9	10	11	12	13	14	15	16	17
			Jumlah Dokumen Perencanaan Perangkat Daerah				6 Dokumen	9.850.200,00	Kota Pasuruan, Panggungrejo, Pekuncen	DANA TRANSFER UMUM-DANA ALOKASI UMUM	-	PP2 - Penguatan Konektivitas Antar Wilayah dalam Upaya Pemerataan Hasil Pembangunan serta Peningkatan Layanan Infrastruktur 4. Penguatan Infrastruktur yang menunjang ekonomi masyarakat dan lingkungan hidup	-		15.645.000,00	DINAS PERUMAHAN RAKYAT DAN KAWASAN PEMUKIMAN
	1.04.01.2.01.0006	Koordinasi dan Penyusunan Laporan Capaian Kinerja dan Ikhtisar Realisasi Kinerja SKPD														
			Jumlah Laporan Capaian Kinerja dan Ikhtisar Realisasi Kinerja SKPD dan Laporan Hasil Koordinasi Penyusunan Laporan Capaian Kinerja dan Ikhtisar Realisasi Kinerja SKPD				5 Laporan	14.975.300,00	Kota Pasuruan, Panggungrejo, Pekuncen	DANA TRANSFER UMUM-DANA ALOKASI UMUM	-	PP2 - Penguatan Konektivitas Antar Wilayah dalam Upaya Pemerataan Hasil Pembangunan serta Peningkatan Layanan Infrastruktur 4. Penguatan Infrastruktur yang menunjang ekonomi masyarakat dan lingkungan hidup	-		26.250.000,00	DINAS PERUMAHAN RAKYAT DAN KAWASAN PEMUKIMAN

NO	KODE	URUSAN / BIDANG URUSAN / PROGRAM / KEGIATAN / SUB KEGIATAN	INDIKATOR PROGRAM / KEGIATAN / SUB KEGIATAN	TARGET AKHIR PERIODE RENSTRA OPD	REALISASI CAPAIAN RENJA OPD TAHUN 2023	PRAKIRAAN CAPAIAN TARGET RENJA OPD TAHUN 2024	CAPAIAN KINERJA DAN KERANGKA PENDANAAN						KELOMPOK SASARAN	PRAKIRAAN MAJU RENCANA TAHUN 2026		PERANGKAT DAERAH PENANGGUNG JAWAB
							TARGET 2025	PAGU INDIKATIF (Rp)	LOKASI	SUMBER DANA	PRIORITAS			TARGET	PAGU INDIKATIF (Rp)	
											NASIONAL	DAERAH				
1	2	3	4	5	6	7	8	9	10	11	12	13	14	15	16	17
	1.04.01.2.02	Administrasi Keuangan Perangkat Daerah	*Persentase Laporan Keuangan yang Tersusun Tepat Waktu*	-			100 %	5.254.958.300,00			-	PP2 - Penguatan Konektivitas Antar Wilayah dalam Upaya Pemerataan Hasil Pembangunan serta Peningkatan Layanan Infrastruktur 4. Penguatan Infrastruktur yang menunjang ekonomi masyarakat dan lingkungan hidup	-	-	5.433.750.000,00	DINAS PERUMAHAN RAKYAT DAN KAWASAN PEMUKIMAN
	1.04.01.2.02.0001	Penyediaan Gaji dan Tunjangan ASN														
			Jumlah Orang yang Menerima Gaji dan Tunjangan ASN				37 Orang/bulan	5.176.050.000,00	Kota Pasuruan, Panggungrejo, Pekuncen	DANA TRANSFER UMUM-DANA ALOKASI UMUM	-	PP2 - Penguatan Konektivitas Antar Wilayah dalam Upaya Pemerataan Hasil Pembangunan serta Peningkatan Layanan Infrastruktur 4. Penguatan Infrastruktur yang menunjang ekonomi masyarakat dan lingkungan hidup	-		5.355.000.000,00	DINAS PERUMAHAN RAKYAT DAN KAWASAN PEMUKIMAN
	1.04.01.2.02.0007	Koordinasi dan Penyusunan Laporan Keuangan Bulanan/ Triwulanan/ Semesteran SKPD														

NO	KODE	URUSAN / BIDANG URUSAN / PROGRAM / KEGIATAN / SUB KEGIATAN	INDIKATOR PROGRAM / KEGIATAN / SUB KEGIATAN	TARGET AKHIR PERIODE RENSTRA OPD	REALISASI CAPAIAN RENJA OPD TAHUN 2023	PRAKIRAAN CAPAIAN TARGET RENJA OPD TAHUN 2024	CAPAIAN KINERJA DAN KERANGKA PENDANAAN						KELOMPOK SASARAN	PRAKIRAAN MAJU RENCANA TAHUN 2026		PERANGKAT DAERAH PENANGGUNG JAWAB
							TARGET 2025	PAGU INDIKATIF (Rp)	LOKASI	SUMBER DANA	PRIORITAS			TARGET	PAGU INDIKATIF (Rp)	
											NASIONAL	DAERAH				
1	2	3	4	5	6	7	8	9	10	11	12	13	14	15	16	17
			Jumlah Laporan Keuangan Bulanan/ Triwulanan/ Semesteran SKPD dan Laporan Koordinasi Penyusunan Laporan Keuangan Bulanan/Triwulanan/Semesteran SKPD				17 Laporan	78.908.300,00	Kota Pasuruan, Panggungrejo, Pekuncen	DANA TRANSFER UMUM-DANA ALOKASI UMUM	-	PP2 - Penguatan Konektivitas Antar Wilayah dalam Upaya Pemerataan Hasil Pembangunan serta Peningkatan Layanan Infrastruktur 4. Penguatan Infrastruktur yang menunjang ekonomi masyarakat dan lingkungan hidup	-		78.750.000,00	DINAS PERUMAHAN RAKYAT DAN KAWASAN PEMUKIMAN
	1.04.01.2.03	Administrasi Barang Milik Daerah pada Perangkat Daerah	*Persentase Laporan Barang Milik Daerah yang Tersusun Tepat Waktu*	-			100 %	113.578.900,00			-	PP2 - Penguatan Konektivitas Antar Wilayah dalam Upaya Pemerataan Hasil Pembangunan serta Peningkatan Layanan Infrastruktur 4. Penguatan Infrastruktur yang menunjang ekonomi masyarakat dan lingkungan hidup	-	-	157.500.000,00	DINAS PERUMAHAN RAKYAT DAN KAWASAN PEMUKIMAN
	1.04.01.2.03.0001	Penyusunan Perencanaan Kebutuhan Barang Milik Daerah SKPD														

NO	KODE	URUSAN / BIDANG URUSAN / PROGRAM / KEGIATAN / SUB KEGIATAN	INDIKATOR PROGRAM / KEGIATAN / SUB KEGIATAN	TARGET AKHIR PERIODE RENSTRA OPD	REALISASI CAPAIAN RENJA OPD TAHUN 2023	PRAKIRAAN CAPAIAN TARGET RENJA OPD TAHUN 2024	CAPAIAN KINERJA DAN KERANGKA PENDANAAN						KELOMPOK SASARAN	PRAKIRAAN MAJU RENCANA TAHUN 2026		PERANGKAT DAERAH PENANGGUNG JAWAB
							TARGET 2025	PAGU INDIKATIF (Rp)	LOKASI	SUMBER DANA	PRIORITAS			TARGET	PAGU INDIKATIF (Rp)	
											NASIONAL	DAERAH				
1	2	3	4	5	6	7	8	9	10	11	12	13	14	15	16	17
			Jumlah Rencana Kebutuhan Barang Milik Daerah SKPD				2 Dokumen	11.389.300,00	Kota Pasuruan, Panggungrejo, Pekuncen	DANA TRANSFER UMUM-DANA ALOKASI UMUM	-	PP2 - Penguatan Konektivitas Antar Wilayah dalam Upaya Pemerataan Hasil Pembangunan serta Peningkatan Layanan Infrastruktur 4. Penguatan Infrastruktur yang menunjang ekonomi masyarakat dan lingkungan hidup	-		26.250.000,00	DINAS PERUMAHAN RAKYAT DAN KAWASAN PEMUKIMAN
	1.04.01.2.03.0005	Rekonsiliasi dan Penyusunan Laporan Barang Milik Daerah pada SKPD														
			Jumlah Laporan Rekonsiliasi dan Penyusunan Laporan Barang Milik Daerah pada SKPD				4 Laporan	102.189.600,00	Kota Pasuruan, Panggungrejo, Pekuncen	DANA TRANSFER UMUM-DANA ALOKASI UMUM	-	PP2 - Penguatan Konektivitas Antar Wilayah dalam Upaya Pemerataan Hasil Pembangunan serta Peningkatan Layanan Infrastruktur 4. Penguatan Infrastruktur yang menunjang ekonomi masyarakat dan lingkungan hidup	-		131.250.000,00	DINAS PERUMAHAN RAKYAT DAN KAWASAN PEMUKIMAN

NO	KODE	URUSAN / BIDANG URUSAN / PROGRAM / KEGIATAN / SUB KEGIATAN	INDIKATOR PROGRAM / KEGIATAN / SUB KEGIATAN	TARGET AKHIR PERIODE RENSTRA OPD	REALISASI CAPAIAN RENJA OPD TAHUN 2023	PRAKIRAAN CAPAIAN TARGET RENJA OPD TAHUN 2024	CAPAIAN KINERJA DAN KERANGKA PENDANAAN						KELOMPOK SASARAN	PRAKIRAAN MAJU RENCANA TAHUN 2026		PERANGKAT DAERAH PENANGGUNG JAWAB
							TARGET 2025	PAGU INDIKATIF (Rp)	LOKASI	SUMBER DANA	PRIORITAS			TARGET	PAGU INDIKATIF (Rp)	
											NASIONAL	DAERAH				
1	2	3	4	5	6	7	8	9	10	11	12	13	14	15	16	17
	1.04.01.2.05	Administrasi Kepegawaian Perangkat Daerah	*Persentase SDM Aparatur yang Meningkat Kompetensinya*	-			100 %	5.491.700,00			-	PP2 - Penguatan Konektivitas Antar Wilayah dalam Upaya Pemerataan Hasil Pembangunan serta Peningkatan Layanan Infrastruktur 4. Penguatan Infrastruktur yang menunjang ekonomi masyarakat dan lingkungan hidup	-	-	5.775.000,00	DINAS PERUMAHAN RAKYAT DAN KAWASAN PEMUKIMAN
	1.04.01.2.05.0003	Pendataan dan Pengolahan Administrasi Kepegawaian														
			Jumlah Dokumen Pendataan dan Pengolahan Administrasi Kepegawaian				6 Dokumen	5.491.700,00	Kota Pasuruan, Panggungrejo, Pekuncen	DANA TRANSFER UMUM-DANA ALOKASI UMUM	-	PP2 - Penguatan Konektivitas Antar Wilayah dalam Upaya Pemerataan Hasil Pembangunan serta Peningkatan Layanan Infrastruktur 4. Penguatan Infrastruktur yang menunjang ekonomi masyarakat dan lingkungan hidup	-		5.775.000,00	DINAS PERUMAHAN RAKYAT DAN KAWASAN PEMUKIMAN

NO	KODE	URUSAN / BIDANG URUSAN / PROGRAM / KEGIATAN / SUB KEGIATAN	INDIKATOR PROGRAM / KEGIATAN / SUB KEGIATAN	TARGET AKHIR PERIODE RENSTRA OPD	REALISASI CAPAIAN RENJA OPD TAHUN 2023	PRAKIRAAN CAPAIAN TARGET RENJA OPD TAHUN 2024	CAPAIAN KINERJA DAN KERANGKA PENDANAAN						KELOMPOK SASARAN	PRAKIRAAN MAJU RENCANA TAHUN 2026		PERANGKAT DAERAH PENANGGUNG JAWAB
							TARGET 2025	PAGU INDIKATIF (Rp)	LOKASI	SUMBER DANA	PRIORITAS			TARGET	PAGU INDIKATIF (Rp)	
											NASIONAL	DAERAH				
1	2	3	4	5	6	7	8	9	10	11	12	13	14	15	16	17
	1.04.01.2.06	Administrasi Umum Perangkat Daerah	*Persentase Terpenuhinya Layanan Administrasi Perkantoran*	-			100 %	398.070.900,00			-	PP2 - Penguatan Konektivitas Antar Wilayah dalam Upaya Pemerataan Hasil Pembangunan serta Peningkatan Layanan Infrastruktur 4. Penguatan Infrastruktur yang menunjang ekonomi masyarakat dan lingkungan hidup	-	-	463.260.000,00	DINAS PERUMAHAN RAKYAT DAN KAWASAN PEMUKIMAN
	1.04.01.2.06.0001	Penyediaan Komponen Instalasi Listrik/Penerangan Bangunan Kantor														
			Jumlah Paket Komponen Instalasi Listrik/Penerangan Bangunan Kantor yang Disediakan				1 Paket	12.496.000,00	Kota Pasuruan, Panggungrejo, Pekuncen	DANA TRANSFER UMUM-DANA ALOKASI UMUM	-	PP2 - Penguatan Konektivitas Antar Wilayah dalam Upaya Pemerataan Hasil Pembangunan serta Peningkatan Layanan Infrastruktur 4. Penguatan Infrastruktur yang menunjang ekonomi masyarakat dan lingkungan hidup	-		13.125.000,00	DINAS PERUMAHAN RAKYAT DAN KAWASAN PEMUKIMAN
	1.04.01.2.06.0002	Penyediaan Peralatan dan Perlengkapan Kantor														

NO	KODE	URUSAN / BIDANG URUSAN / PROGRAM / KEGIATAN / SUB KEGIATAN	INDIKATOR PROGRAM / KEGIATAN / SUB KEGIATAN	TARGET AKHIR PERIODE RENSTRA OPD	REALISASI CAPAIAN RENJA OPD TAHUN 2023	PRAKIRAAN CAPAIAN TARGET RENJA OPD TAHUN 2024	CAPAIAN KINERJA DAN KERANGKA PENDANAAN						KELOMPOK SASARAN	PRAKIRAAN MAJU RENCANA TAHUN 2026		PERANGKAT DAERAH PENANGGUNG JAWAB
							TARGET 2025	PAGU INDIKATIF (Rp)	LOKASI	SUMBER DANA	PRIORITAS			TARGET	PAGU INDIKATIF (Rp)	
											NASIONAL	DAERAH				
1	2	3	4	5	6	7	8	9	10	11	12	13	14	15	16	17
			Jumlah Paket Peralatan dan Perlengkapan Kantor yang Disediakan				7 Paket	163.464.000,00	Kota Pasuruan, Panggungrejo, Petamanan	DANA TRANSFER UMUM-DANA ALOKASI UMUM	-	PP2 - Penguatan Konektivitas Antar Wilayah dalam Upaya Pemerataan Hasil Pembangunan serta Peningkatan Layanan Infrastruktur 4. Penguatan Infrastruktur yang menunjang ekonomi masyarakat dan lingkungan hidup	-		209.475.000,00	DINAS PERUMAHAN RAKYAT DAN KAWASAN PEMUKIMAN
	1.04.01.2.06.0005	Penyediaan Barang Cetakan dan Penggandaan														
			Jumlah Paket Barang Cetakan dan Penggandaan yang Disediakan				2 Paket	21.096.500,00	Kota Pasuruan, Panggungrejo, Pekuncen	DANA TRANSFER UMUM-DANA ALOKASI UMUM	-	PP2 - Penguatan Konektivitas Antar Wilayah dalam Upaya Pemerataan Hasil Pembangunan serta Peningkatan Layanan Infrastruktur 4. Penguatan Infrastruktur yang menunjang ekonomi masyarakat dan lingkungan hidup	-		24.255.000,00	DINAS PERUMAHAN RAKYAT DAN KAWASAN PEMUKIMAN
	1.04.01.2.06.0006	Penyediaan Bahan Bacaan dan Peraturan Perundang-undangan														

NO	KODE	URUSAN / BIDANG URUSAN / PROGRAM / KEGIATAN / SUB KEGIATAN	INDIKATOR PROGRAM / KEGIATAN / SUB KEGIATAN	TARGET AKHIR PERIODE RENSTRA OPD	REALISASI CAPAIAN RENJA OPD TAHUN 2023	PRAKIRAAN CAPAIAN TARGET RENJA OPD TAHUN 2024	CAPAIAN KINERJA DAN KERANGKA PENDANAAN						KELOMPOK SASARAN	PRAKIRAAN MAJU RENCANA TAHUN 2026		PERANGKAT DAERAH PENANGGUNG JAWAB
							TARGET 2025	PAGU INDIKATIF (Rp)	LOKASI	SUMBER DANA	PRIORITAS			TARGET	PAGU INDIKATIF (Rp)	
											NASIONAL	DAERAH				
1	2	3	4	5	6	7	8	9	10	11	12	13	14	15	16	17
			Jumlah Dokumen Bahan Bacaan dan Peraturan Perundang-Undangan yang Disediakan				12 Dokumen	4.814.400,00	Kota Pasuruan, Panggungrejo, Pekuncen	DANA TRANSFER UMUM-DANA ALOKASI UMUM	-	PP2 - Penguatan Konektivitas Antar Wilayah dalam Upaya Pemerataan Hasil Pembangunan serta Peningkatan Layanan Infrastruktur 4. Penguatan Infrastruktur yang menunjang ekonomi masyarakat dan lingkungan hidup	-		5.092.500,00	DINAS PERUMAHAN RAKYAT DAN KAWASAN PEMUKIMAN
	1.04.01.2.06.0007	Penyediaan Bahan/Material														
			Jumlah Paket Bahan/Material yang Disediakan				1 Paket	20.000.000,00	Kota Pasuruan, Panggungrejo, Pekuncen	DANA TRANSFER UMUM-DANA ALOKASI UMUM	-	PP2 - Penguatan Konektivitas Antar Wilayah dalam Upaya Pemerataan Hasil Pembangunan serta Peningkatan Layanan Infrastruktur 4. Penguatan Infrastruktur yang menunjang ekonomi masyarakat dan lingkungan hidup	-		10.500.000,00	DINAS PERUMAHAN RAKYAT DAN KAWASAN PEMUKIMAN
	1.04.01.2.06.0008	Fasilitasi Kunjungan Tamu														

NO	KODE	URUSAN / BIDANG URUSAN / PROGRAM / KEGIATAN / SUB KEGIATAN	INDIKATOR PROGRAM / KEGIATAN / SUB KEGIATAN	TARGET AKHIR PERIODE RENSTRA OPD	REALISASI CAPAIAN RENJA OPD TAHUN 2023	PRAKIRAAN CAPAIAN TARGET RENJA OPD TAHUN 2024	CAPAIAN KINERJA DAN KERANGKA PENDANAAN						KELOMPOK SASARAN	PRAKIRAAN MAJU RENCANA TAHUN 2026		PERANGKAT DAERAH PENANGGUNG JAWAB
							TARGET 2025	PAGU INDIKATIF (Rp)	LOKASI	SUMBER DANA	PRIORITAS			TARGET	PAGU INDIKATIF (Rp)	
											NASIONAL	DAERAH				
1	2	3	4	5	6	7	8	9	10	11	12	13	14	15	16	17
			Jumlah Laporan Fasilitasi Kunjungan Tamu				12 Laporan	26.200.000,00	Kota Pasuruan, Panggungrejo, Pekuncen	DANA TRANSFER UMUM-DANA ALOKASI UMUM	-	PP2 - Penguatan Konektivitas Antar Wilayah dalam Upaya Pemerataan Hasil Pembangunan serta Peningkatan Layanan Infrastruktur 4. Penguatan Infrastruktur yang menunjang ekonomi masyarakat dan lingkungan hidup	-		27.562.500,00	DINAS PERUMAHAN RAKYAT DAN KAWASAN PEMUKIMAN
	1.04.01.2.06.0009	Penyelenggaraan Rapat Koordinasi dan Konsultasi SKPD														
			Jumlah Laporan Penyelenggaraan Rapat Koordinasi dan Konsultasi SKPD				12 Laporan	150.000.000,00	Kota Pasuruan, Panggungrejo, Pekuncen	DANA TRANSFER UMUM-DANA ALOKASI UMUM	-	PP2 - Penguatan Konektivitas Antar Wilayah dalam Upaya Pemerataan Hasil Pembangunan serta Peningkatan Layanan Infrastruktur 4. Penguatan Infrastruktur yang menunjang ekonomi masyarakat dan lingkungan hidup	-		173.250.000,00	DINAS PERUMAHAN RAKYAT DAN KAWASAN PEMUKIMAN

NO	KODE	URUSAN / BIDANG URUSAN / PROGRAM / KEGIATAN / SUB KEGIATAN	INDIKATOR PROGRAM / KEGIATAN / SUB KEGIATAN	TARGET AKHIR PERIODE RENSTRA OPD	REALISASI CAPAIAN RENJA OPD TAHUN 2023	PRAKIRAAN CAPAIAN TARGET RENJA OPD TAHUN 2024	CAPAIAN KINERJA DAN KERANGKA PENDANAAN						KELOMPOK SASARAN	PRAKIRAAN MAJU RENCANA TAHUN 2026		PERANGKAT DAERAH PENANGGUNG JAWAB
							TARGET 2025	PAGU INDIKATIF (Rp)	LOKASI	SUMBER DANA	PRIORITAS			TARGET	PAGU INDIKATIF (Rp)	
											NASIONAL	DAERAH				
1	2	3	4	5	6	7	8	9	10	11	12	13	14	15	16	17
	1.04.01.2.08	Penyediaan Jasa Penunjang Urusan Pemerintahan Daerah	*Persentase Terpenuhinya Jasa Penunjang Layanan Perkantoran*	-			100 %	577.082.240,00			-	PP2 - Penguatan Konektivitas Antar Wilayah dalam Upaya Pemerataan Hasil Pembangunan serta Peningkatan Layanan Infrastruktur 4. Penguatan Infrastruktur yang menunjang ekonomi masyarakat dan lingkungan hidup	-	-	613.256.361,00	DINAS PERUMAHAN RAKYAT DAN KAWASAN PEMUKIMAN
	1.04.01.2.08.0001	Penyediaan Jasa Surat Menyurat														
			Jumlah Laporan Penyediaan Jasa Surat Menyurat				12 bulan Laporan	5.000.000,00	Kota Pasuruan, Panggungrejo, Pekuncen	DANA TRANSFER UMUM-DANA ALOKASI UMUM	-	PP2 - Penguatan Konektivitas Antar Wilayah dalam Upaya Pemerataan Hasil Pembangunan serta Peningkatan Layanan Infrastruktur 4. Penguatan Infrastruktur yang menunjang ekonomi masyarakat dan lingkungan hidup	-		5.250.000,00	DINAS PERUMAHAN RAKYAT DAN KAWASAN PEMUKIMAN
	1.04.01.2.08.0002	Penyediaan Jasa Komunikasi, Sumber Daya Air dan Listrik														

NO	KODE	URUSAN / BIDANG URUSAN / PROGRAM / KEGIATAN / SUB KEGIATAN	INDIKATOR PROGRAM / KEGIATAN / SUB KEGIATAN	TARGET AKHIR PERIODE RENSTRA OPD	REALISASI CAPAIAN RENJA OPD TAHUN 2023	PRAKIRAAN CAPAIAN TARGET RENJA OPD TAHUN 2024	CAPAIAN KINERJA DAN KERANGKA PENDANAAN						KELOMPOK SASARAN	PRAKIRAAN MAJU RENCANA TAHUN 2026		PERANGKAT DAERAH PENANGGUNG JAWAB
							TARGET 2025	PAGU INDIKATIF (Rp)	LOKASI	SUMBER DANA	PRIORITAS			TARGET	PAGU INDIKATIF (Rp)	
											NASIONAL	DAERAH				
1	2	3	4	5	6	7	8	9	10	11	12	13	14	15	16	17
			Jumlah Laporan Penyediaan Jasa Komunikasi, Sumber Daya Air dan Listrik yang Disediakan				12 Laporan	82.875.570,00	Kota Pasuruan, Panggungrejo, Pekuncen	DANA TRANSFER UMUM-DANA ALOKASI UMUM	-	PP2 - Penguatan Konektivitas Antar Wilayah dalam Upaya Pemerataan Hasil Pembangunan serta Peningkatan Layanan Infrastruktur 4. Penguatan Infrastruktur yang menunjang ekonomi masyarakat dan lingkungan hidup	-		91.350.000,00	DINAS PERUMAHAN RAKYAT DAN KAWASAN PEMUKIMAN
	1.04.01.2.08.0004	Penyediaan Jasa Pelayanan Umum Kantor														
			Jumlah Laporan Penyediaan Jasa Pelayanan Umum Kantor yang Disediakan				12 Laporan	489.206.670,00	Kota Pasuruan, Panggungrejo, Pekuncen	DANA TRANSFER UMUM-DANA ALOKASI UMUM	-	PP2 - Penguatan Konektivitas Antar Wilayah dalam Upaya Pemerataan Hasil Pembangunan serta Peningkatan Layanan Infrastruktur 4. Penguatan Infrastruktur yang menunjang ekonomi masyarakat dan lingkungan hidup	-		516.656.361,00	DINAS PERUMAHAN RAKYAT DAN KAWASAN PEMUKIMAN

NO	KODE	URUSAN / BIDANG URUSAN / PROGRAM / KEGIATAN / SUB KEGIATAN	INDIKATOR PROGRAM / KEGIATAN / SUB KEGIATAN	TARGET AKHIR PERIODE RENSTRA OPD	REALISASI CAPAIAN RENJA OPD TAHUN 2023	PRAKIRAAN CAPAIAN TARGET RENJA OPD TAHUN 2024	CAPAIAN KINERJA DAN KERANGKA PENDANAAN						KELOMPOK SASARAN	PRAKIRAAN MAJU RENCANA TAHUN 2026		PERANGKAT DAERAH PENANGGUNG JAWAB
							TARGET 2025	PAGU INDIKATIF (Rp)	LOKASI	SUMBER DANA	PRIORITAS			TARGET	PAGU INDIKATIF (Rp)	
											NASIONAL	DAERAH				
1	2	3	4	5	6	7	8	9	10	11	12	13	14	15	16	17
	1.04.01.2.09	Pemeliharaan Barang Milik Daerah Penunjang Urusan Pemerintahan Daerah	*Persentase barang milik daerah yang terpelihara*	-			100 %	574.356.000,00			-	PP2 - Penguatan Konektivitas Antar Wilayah dalam Upaya Pemerataan Hasil Pembangunan serta Peningkatan Layanan Infrastruktur 4. Penguatan Infrastruktur yang menunjang ekonomi masyarakat dan lingkungan hidup	-	-	596.561.175,00	DINAS PERUMAHAN RAKYAT DAN KAWASAN PEMUKIMAN
	1.04.01.2.09.0001	Penyediaan Jasa Pemeliharaan, Biaya Pemeliharaan, dan Pajak Kendaraan Perorangan Dinas atau Kendaraan Dinas Jabatan														
			Jumlah Kendaraan Perorangan Dinas atau Kendaraan Dinas Jabatan yang Dipelihara dan dibayarkan Pajaknya				1 Unit	40.000.000,00	Kota Pasuruan, Panggungrejo, Pekuncen	DANA TRANSFER UMUM-DANA ALOKASI UMUM	-	PP2 - Penguatan Konektivitas Antar Wilayah dalam Upaya Pemerataan Hasil Pembangunan serta Peningkatan Layanan Infrastruktur 4. Penguatan Infrastruktur yang menunjang ekonomi masyarakat dan lingkungan hidup	-		42.000.000,00	DINAS PERUMAHAN RAKYAT DAN KAWASAN PEMUKIMAN
	1.04.01.2.09.0002	Penyediaan Jasa Pemeliharaan, Biaya Pemeliharaan, Pajak dan Perizinan Kendaraan Dinas Operasional atau Lapangan														

NO	KODE	URUSAN / BIDANG URUSAN / PROGRAM / KEGIATAN / SUB KEGIATAN	INDIKATOR PROGRAM / KEGIATAN / SUB KEGIATAN	TARGET AKHIR PERIODE RENSTRA OPD	REALISASI CAPAIAN RENJA OPD TAHUN 2023	PRAKIRAAN CAPAIAN TARGET RENJA OPD TAHUN 2024	CAPAIAN KINERJA DAN KERANGKA PENDANAAN						KELOMPOK SASARAN	PRAKIRAAN MAJU RENCANA TAHUN 2026		PERANGKAT DAERAH PENANGGUNG JAWAB
							TARGET 2025	PAGU INDIKATIF (Rp)	LOKASI	SUMBER DANA	PRIORITAS			TARGET	PAGU INDIKATIF (Rp)	
											NASIONAL	DAERAH				
1	2	3	4	5	6	7	8	9	10	11	12	13	14	15	16	17
			Jumlah Kendaraan Dinas Operasional atau Lapangan yang Dipelihara dan dibayarkan Pajak dan Perizinannya				18 Unit	266.610.000,00	Kota Pasuruan, Panggungrejo, Pekuncen	DANA TRANSFER UMUM-DANA ALOKASI UMUM	-	PP2 - Penguatan Konektivitas Antar Wilayah dalam Upaya Pemerataan Hasil Pembangunan serta Peningkatan Layanan Infrastruktur 4. Penguatan Infrastruktur yang menunjang ekonomi masyarakat dan lingkungan hidup	-		273.000.000,00	DINAS PERUMAHAN RAKYAT DAN KAWASAN PEMUKIMAN
	1.04.01.2.09.0006	Pemeliharaan Peralatan dan Mesin Lainnya														
			Jumlah Peralatan dan Mesin Lainnya yang Dipelihara				36 Unit	39.492.500,00	Kota Pasuruan, Panggungrejo, Pekuncen	DANA TRANSFER UMUM-DANA ALOKASI UMUM	-	PP2 - Penguatan Konektivitas Antar Wilayah dalam Upaya Pemerataan Hasil Pembangunan serta Peningkatan Layanan Infrastruktur 4. Penguatan Infrastruktur yang menunjang ekonomi masyarakat dan lingkungan hidup	-		41.895.000,00	DINAS PERUMAHAN RAKYAT DAN KAWASAN PEMUKIMAN
	1.04.01.2.09.0009	Pemeliharaan/Rehabilitasi Gedung Kantor dan Bangunan Lainnya														

NO	KODE	URUSAN / BIDANG URUSAN / PROGRAM / KEGIATAN / SUB KEGIATAN	INDIKATOR PROGRAM / KEGIATAN / SUB KEGIATAN	TARGET AKHIR PERIODE RENSTRA OPD	REALISASI CAPAIAN RENJA OPD TAHUN 2023	PRAKIRAAN CAPAIAN TARGET RENJA OPD TAHUN 2024	CAPAIAN KINERJA DAN KERANGKA PENDANAAN						KELOMPOK SASARAN	PRAKIRAAN MAJU RENCANA TAHUN 2026		PERANGKAT DAERAH PENANGGUNG JAWAB
							TARGET 2025	PAGU INDIKATIF (Rp)	LOKASI	SUMBER DANA	PRIORITAS			TARGET	PAGU INDIKATIF (Rp)	
											NASIONAL	DAERAH				
1	2	3	4	5	6	7	8	9	10	11	12	13	14	15	16	17
			Jumlah Gedung Kantor dan Bangunan Lainnya yang Dipelihara/Direhabilitasi				1 Unit	228.253.500,00	Kota Pasuruan, Panggungrejo, Pekuncen	DANA TRANSFER UMUM-DANA ALOKASI UMUM	-	PP2 - Penguatan Konektivitas Antar Wilayah dalam Upaya Pemerataan Hasil Pembangunan serta Peningkatan Layanan Infrastruktur 4. Penguatan Infrastruktur yang menunjang ekonomi masyarakat dan lingkungan hidup	-		239.666.175,00	DINAS PERUMAHAN RAKYAT DAN KAWASAN PEMUKIMAN
2.	**1.04.02**	**PROGRAM PENGEMBANGAN PERUMAHAN**	***Persentase Backlog Rumah yang Ditangani***	**84,07 %**			**84,07 %**	**1.526.527.000,00**						**84,07 %**	**1.635.742.500,00**	
	1.04.02.2.05	Pembinaan Pengelolaan Rumah Susun Umum dan/atau Rumah Khusus	*Persentase MBR yang Terfasilitasi Rusunawa*	-			80,74 %	1.526.527.000,00			-	PP2 - Penguatan Konektivitas Antar Wilayah dalam Upaya Pemerataan Hasil Pembangunan serta Peningkatan Layanan Infrastruktur 4. Penguatan Infrastruktur yang menunjang ekonomi masyarakat dan lingkungan hidup	-	-	1.635.742.500,00	DINAS PERUMAHAN RAKYAT DAN KAWASAN PEMUKIMAN
	1.04.02.2.05.0001	Fasilitasi Pengelolaan Kelembagaan dan Pemilik/Penghuni Rumah Susun														

NO	KODE	URUSAN / BIDANG URUSAN / PROGRAM / KEGIATAN / SUB KEGIATAN	INDIKATOR PROGRAM / KEGIATAN / SUB KEGIATAN	TARGET AKHIR PERIODE RENSTRA OPD	REALISASI CAPAIAN RENJA OPD TAHUN 2023	PRAKIRAAN CAPAIAN TARGET RENJA OPD TAHUN 2024	CAPAIAN KINERJA DAN KERANGKA PENDANAAN						KELOMPOK SASARAN	PRAKIRAAN MAJU RENCANA TAHUN 2026		PERANGKAT DAERAH PENANGGUNG JAWAB
							TARGET 2025	PAGU INDIKATIF (Rp)	LOKASI	SUMBER DANA	PRIORITAS			TARGET	PAGU INDIKATIF (Rp)	
											NASIONAL	DAERAH				
1	2	3	4	5	6	7	8	9	10	11	12	13	14	15	16	17
			Jumlah Laporan Hasil Fasilitasi Pengelolaan Kelembagaan bagi Pemilik/Penghuni Rumah Susun				3 Laporan	19.720.000,00	Kota Pasuruan, Semua Kecamatan, Semua Kel/Desa	DANA TRANSFER UMUM-DANA ALOKASI UMUM	-	PP2 - Penguatan Konektivitas Antar Wilayah dalam Upaya Pemerataan Hasil Pembangunan serta Peningkatan Layanan Infrastruktur 4. Penguatan Infrastruktur yang menunjang ekonomi masyarakat dan lingkungan hidup	-		26.250.000,00	DINAS PERUMAHAN RAKYAT DAN KAWASAN PEMUKIMAN
	1.04.02.2.05.0002	Penatausahaan Pemanfaatan Rumah Susun Umum dan/atau Rumah Khusus														
			Jumlah Dokumen Pemanfaatan Rumah Susun Umum dan/atau Rumah Khusus				2 Dokumen	1.506.807.000,00	Kota Pasuruan, Semua Kecamatan, Semua Kel/Desa	DANA TRANSFER UMUM-DANA ALOKASI UMUM	-	PP2 - Penguatan Konektivitas Antar Wilayah dalam Upaya Pemerataan Hasil Pembangunan serta Peningkatan Layanan Infrastruktur 4. Penguatan Infrastruktur yang menunjang ekonomi masyarakat dan lingkungan hidup	-		1.609.492.500,00	DINAS PERUMAHAN RAKYAT DAN KAWASAN PEMUKIMAN
3.	**1.04.03**	**PROGRAM KAWASAN PERMUKIMAN**	***Persentase rumah tidak layak huni yang tertangani***	**21,65 %**			**21,65 %**	**5.684.352.900,00**						**21,65 %**	**5.806.500.000,00**	

NO	KODE	URUSAN / BIDANG URUSAN / PROGRAM / KEGIATAN / SUB KEGIATAN	INDIKATOR PROGRAM / KEGIATAN / SUB KEGIATAN	TARGET AKHIR PERIODE RENSTRA OPD	REALISASI CAPAIAN RENJA OPD TAHUN 2023	PRAKIRAAN CAPAIAN TARGET RENJA OPD TAHUN 2024	CAPAIAN KINERJA DAN KERANGKA PENDANAAN						KELOMPOK SASARAN	PRAKIRAAN MAJU RENCANA TAHUN 2026		PERANGKAT DAERAH PENANGGUNG JAWAB
							TARGET 2025	PAGU INDIKATIF (Rp)	LOKASI	SUMBER DANA	PRIORITAS			TARGET	PAGU INDIKATIF (Rp)	
											NASIONAL	DAERAH				
1	2	3	4	5	6	7	8	9	10	11	12	13	14	15	16	17
	1.04.03.2.03	Peningkatan Kualitas Kawasan Permukiman Kumuh dengan Luas di Bawah 10 (Sepuluh) Ha	*Persentase RTLH pada Kawasan Permukiman Kumuh yang ditangani*	-			84.76 %	5.684.352.900,00			-	PP2 - Penguatan Konektivitas Antar Wilayah dalam Upaya Pemerataan Hasil Pembangunan serta Peningkatan Layanan Infrastruktur 4. Penguatan Infrastruktur yang menunjang ekonomi masyarakat dan lingkungan hidup	-	-	5.806.500.000,00	DINAS PERUMAHAN RAKYAT DAN KAWASAN PEMUKIMAN
	1.04.03.2.03.0002	Perbaikan Rumah Tidak Layak Huni														
			Jumlah Rumah Tidak Layak Huni yang Diperbaiki				300 Unit Rumah	5.580.311.200,00	Kota Pasuruan, Semua Kecamatan, Semua Kel/Desa	DANA TRANSFER UMUM-DANA ALOKASI UMUM	-	PP2 - Penguatan Konektivitas Antar Wilayah dalam Upaya Pemerataan Hasil Pembangunan serta Peningkatan Layanan Infrastruktur 4. Penguatan Infrastruktur yang menunjang ekonomi masyarakat dan lingkungan hidup	-		5.512.500.000,00	DINAS PERUMAHAN RAKYAT DAN KAWASAN PEMUKIMAN
	1.04.03.2.03.0004	Koordinasi dan Sinkronisasi Pengendalian Penyelenggaraan Pemugaran/Peremajaan Permukiman Kumuh														

NO	KODE	URUSAN / BIDANG URUSAN / PROGRAM / KEGIATAN / SUB KEGIATAN	INDIKATOR PROGRAM / KEGIATAN / SUB KEGIATAN	TARGET AKHIR PERIODE RENSTRA OPD	REALISASI CAPAIAN RENJA OPD TAHUN 2023	PRAKIRAAN CAPAIAN TARGET RENJA OPD TAHUN 2024	CAPAIAN KINERJA DAN KERANGKA PENDANAAN						KELOMPOK SASARAN	PRAKIRAAN MAJU RENCANA TAHUN 2026		PERANGKAT DAERAH PENANGGUNG JAWAB
							TARGET 2025	PAGU INDIKATIF (Rp)	LOKASI	SUMBER DANA	PRIORITAS			TARGET	PAGU INDIKATIF (Rp)	
											NASIONAL	DAERAH				
1	2	3	4	5	6	7	8	9	10	11	12	13	14	15	16	17
			Jumlah Laporan Hasil Koordinasi dan Sinkronisasi Pengendalian Penyelenggaraan Pemugaran/Peremajaan Permukiman Kumuh				2 Laporan	104.041.700,00	Kota Pasuruan, Semua Kecamatan, Semua Kel/Desa	DANA TRANSFER UMUM-DANA ALOKASI UMUM	-	PP2 - Penguatan Konektivitas Antar Wilayah dalam Upaya Pemerataan Hasil Pembangunan serta Peningkatan Layanan Infrastruktur 4. Penguatan Infrastruktur yang menunjang ekonomi masyarakat dan lingkungan hidup	-		294.000.000,00	DINAS PERUMAHAN RAKYAT DAN KAWASAN PEMUKIMAN
4.	**1.04.05**	**PROGRAM PENINGKATAN PRASARANA, SARANA DAN UTILITAS UMUM (PSU)**	***Persentase Prasarana, Sarana dan Utilitas Umum (PSU) Perumahan yang Layak*** ***Persentase Prasarana, Sarana dan Utilitas Umum (PSU) Kawasan Permukiman yang Layak***	**41,65 %**			**41,65 %** **94,92 %**	**28.016.657.050,00**						**41,65 %**	**34.687.864.711,00**	
	1.04.05.2.01	Urusan Penyelenggaraan PSU Perumahan	*Jumlah Prasarana, Sarana dan Utilitas Umum (PSU) Kawasan Permukiman yang Terbangun dan Terpelihara* *Jumlah Prasarana, Sarana dan Utilitas Umum (PSU) Perumahan yang Terbangun dan Terpelihara*	-			130 Lokasi 45 Lokasi	28.016.657.050,00			-	PP2 - Penguatan Konektivitas Antar Wilayah dalam Upaya Pemerataan Hasil Pembangunan serta Peningkatan Layanan Infrastruktur 4. Penguatan Infrastruktur yang menunjang ekonomi masyarakat dan lingkungan hidup	-	-	34.687.864.711,00	DINAS PERUMAHAN RAKYAT DAN KAWASAN PEMUKIMAN
	1.04.05.2.01.0001	Perencanaan Penyediaan PSU Perumahan														

NO	KODE	URUSAN / BIDANG URUSAN / PROGRAM / KEGIATAN / SUB KEGIATAN	INDIKATOR PROGRAM / KEGIATAN / SUB KEGIATAN	TARGET AKHIR PERIODE RENSTRA OPD	REALISASI CAPAIAN RENJA OPD TAHUN 2023	PRAKIRAAN CAPAIAN TARGET RENJA OPD TAHUN 2024	CAPAIAN KINERJA DAN KERANGKA PENDANAAN						KELOMPOK SASARAN	PRAKIRAAN MAJU RENCANA TAHUN 2026		PERANGKAT DAERAH PENANGGUNG JAWAB
							TARGET 2025	PAGU INDIKATIF (Rp)	LOKASI	SUMBER DANA	PRIORITAS			TARGET	PAGU INDIKATIF (Rp)	
											NASIONAL	DAERAH				
1	2	3	4	5	6	7	8	9	10	11	12	13	14	15	16	17
			Jumlah Dokumen Perencanaan Penyediaan PSU Perumahan				5 Dokumen	222.271.700,00	Kota Pasuruan, Semua Kecamatan, Semua Kel/Desa	DANA TRANSFER UMUM-DANA ALOKASI UMUM	-	PP2 - Penguatan Konektivitas Antar Wilayah dalam Upaya Pemerataan Hasil Pembangunan serta Peningkatan Layanan Infrastruktur 4. Penguatan Infrastruktur yang menunjang ekonomi masyarakat dan lingkungan hidup	-		214.485.285,00	DINAS PERUMAHAN RAKYAT DAN KAWASAN PEMUKIMAN
	1.04.05.2.01.0002	Penyediaan Prasarana, Sarana, dan Utilitas Umum di Perumahan untuk Menunjang Fungsi Hunian														
			Jumlah Lokasi Perumahan yang Disediakan Prasarana, Sarana, dan Utilitas Umum yang Menunjang Fungsi Hunian				45 Lokasi	3.454.714.950,00	Kota Pasuruan, Panggungrejo, Pekuncen	DANA TRANSFER UMUM-DANA ALOKASI UMUM	-	PP2 - Penguatan Konektivitas Antar Wilayah dalam Upaya Pemerataan Hasil Pembangunan serta Peningkatan Layanan Infrastruktur 4. Penguatan Infrastruktur yang menunjang ekonomi masyarakat dan lingkungan hidup	-		6.615.000.000,00	DINAS PERUMAHAN RAKYAT DAN KAWASAN PEMUKIMAN
	1.04.05.2.01.0003	Koordinasi dan Sinkronisasi dalam rangka Penyediaan Prasarana, Sarana, dan Utilitas Umum Perumahan														

NO	KODE	URUSAN / BIDANG URUSAN / PROGRAM / KEGIATAN / SUB KEGIATAN	INDIKATOR PROGRAM / KEGIATAN / SUB KEGIATAN	TARGET AKHIR PERIODE RENSTRA OPD	REALISASI CAPAIAN RENJA OPD TAHUN 2023	PRAKIRAAN CAPAIAN TARGET RENJA OPD TAHUN 2024	CAPAIAN KINERJA DAN KERANGKA PENDANAAN						KELOMPOK SASARAN	PRAKIRAAN MAJU RENCANA TAHUN 2026		PERANGKAT DAERAH PENANGGUNG JAWAB
							TARGET 2025	PAGU INDIKATIF (Rp)	LOKASI	SUMBER DANA	PRIORITAS			TARGET	PAGU INDIKATIF (Rp)	
											NASIONAL	DAERAH				
1	2	3	4	5	6	7	8	9	10	11	12	13	14	15	16	17
			Jumlah Laporan Hasil Koordinasi dan Sinkronisasi dalam rangka Penyediaan Prasarana, Sarana, dan Utilitas Umum Perumahan				2 Laporan	307.248.400,00	Kota Pasuruan, Panggungrejo, Pekuncen	DANA TRANSFER UMUM-DANA ALOKASI UMUM	-	PP2 - Penguatan Konektivitas Antar Wilayah dalam Upaya Pemerataan Hasil Pembangunan serta Peningkatan Layanan Infrastruktur 4. Penguatan Infrastruktur yang menunjang ekonomi masyarakat dan lingkungan hidup	-		156.706.400,00	DINAS PERUMAHAN RAKYAT DAN KAWASAN PEMUKIMAN
	1.04.05.2.01.0007	Perbaikan Prasarana, Sarana, dan Utilitas Umum di Perumahan untuk Menunjang Fungsi Hunian														
			Jumlah Lokasi PSU Perumahan yang Dilaksanakan Perbaikan				30 Lokasi	20.670.754.120,00	Kota Pasuruan, Semua Kecamatan, Semua Kel/Desa	DANA TRANSFER UMUM-DANA ALOKASI UMUM	-	PP2 - Penguatan Konektivitas Antar Wilayah dalam Upaya Pemerataan Hasil Pembangunan serta Peningkatan Layanan Infrastruktur 4. Penguatan Infrastruktur yang menunjang ekonomi masyarakat dan lingkungan hidup	-		23.893.803.026,00	DINAS PERUMAHAN RAKYAT DAN KAWASAN PEMUKIMAN
	1.04.05.2.01.0008	Operasional dan Pemeliharaan Prasarana, Sarana, dan Utilitas Umum di Perumahan														

NO	KODE	URUSAN / BIDANG URUSAN / PROGRAM / KEGIATAN / SUB KEGIATAN	INDIKATOR PROGRAM / KEGIATAN / SUB KEGIATAN	TARGET AKHIR PERIODE RENSTRA OPD	REALISASI CAPAIAN RENJA OPD TAHUN 2023	PRAKIRAAN CAPAIAN TARGET RENJA OPD TAHUN 2024	CAPAIAN KINERJA DAN KERANGKA PENDANAAN						KELOMPOK SASARAN	PRAKIRAAN MAJU RENCANA TAHUN 2026		PERANGKAT DAERAH PENANGGUNG JAWAB
							TARGET 2025	PAGU INDIKATIF (Rp)	LOKASI	SUMBER DANA	PRIORITAS			TARGET	PAGU INDIKATIF (Rp)	
											NASIONAL	DAERAH				
1	2	3	4	5	6	7	8	9	10	11	12	13	14	15	16	17
			Jumlah Lokasi pada Perumahan yang Dilaksanakan Operasional dan Pemeliharaan Prasarana, Sarana, dan Utilitas Umum				100 Lokasi	3.361.667.880,00	Kota Pasuruan, Panggungrejo, Pekuncen	DANA TRANSFER UMUM-DANA ALOKASI UMUM	-	PP2 - Penguatan Konektivitas Antar Wilayah dalam Upaya Pemerataan Hasil Pembangunan serta Peningkatan Layanan Infrastruktur 4. Penguatan Infrastruktur yang menunjang ekonomi masyarakat dan lingkungan hidup	-		3.807.870.000,00	DINAS PERUMAHAN RAKYAT DAN KAWASAN PEMUKIMAN
		SATUAN POLISI PAMONG PRAJA						**14.667.218.260,00**							**15.539.648.780,00**	
	1	**URUSAN PEMERINTAHAN WAJIB YANG BERKAITAN DENGAN PELAYANAN DASAR**						**14.667.218.260,00**							**15.539.648.780,00**	
	1.05	**URUSAN PEMERINTAHAN BIDANG KETENTERAMAN DAN KETERTIBAN UMUM SERTA PERLINDUNGAN MASYARAKAT**						**14.667.218.260,00**							**15.539.648.780,00**	
1.	**1.05.01**	**PROGRAM PENUNJANG URUSAN PEMERINTAHAN DAERAH KABUPATEN/KOTA**	***Persentase kebutuhan penunjang pemerintahan yang terfasilitasi***	**95 Persen**			**95 Persen**	**11.070.324.880,00**						**95 Persen**	**11.356.596.330,00**	
	1.05.01.2.01	Perencanaan, Penganggaran, dan Evaluasi Kinerja Perangkat Daerah	*Persentase Dokumen Perencanaan dan Laporan Evaluasi Kinerja Yang Tersusun Tepat Waktu*	-			100 Persen	14.075.700,00			Memperkuat Penyelarasan Kehidupan yang Harmonis dengan Lingkungan, Alam dan Budaya, serta Peningkatan Toleransi Antarumat Beragama untuk Mencapai Masyarakat Yang Adil dan Makmur	PP7 - Peningkatan Ketentraman, Ketertiban Umum dan peningkatan kualitas pelayanan publik bagi Masyarakat di Jawa Timur 2. Menjamin ketentraman dan ketertiban dengan kolaborasi seluruh stakeholder	Internal Satpol PP Kota Pasuruan	-	15.042.000,00	SATUAN POLISI PAMONG PRAJA
	1.05.01.2.01.0001	Penyusunan Dokumen Perencanaan Perangkat Daerah														

NO	KODE	URUSAN / BIDANG URUSAN / PROGRAM / KEGIATAN / SUB KEGIATAN	INDIKATOR PROGRAM / KEGIATAN / SUB KEGIATAN	TARGET AKHIR PERIODE RENSTRA OPD	REALISASI CAPAIAN RENJA OPD TAHUN 2023	PRAKIRAAN CAPAIAN TARGET RENJA OPD TAHUN 2024	CAPAIAN KINERJA DAN KERANGKA PENDANAAN						KELOMPOK SASARAN	PRAKIRAAN MAJU RENCANA TAHUN 2026		PERANGKAT DAERAH PENANGGUNG JAWAB
							TARGET 2025	PAGU INDIKATIF (Rp)	LOKASI	SUMBER DANA	PRIORITAS			TARGET	PAGU INDIKATIF (Rp)	
											NASIONAL	DAERAH				
1	2	3	4	5	6	7	8	9	10	11	12	13	14	15	16	17
			Jumlah Dokumen Perencanaan Perangkat Daerah				7 Dokumen	5.932.900,00	Kota Pasuruan, Semua Kecamatan, Semua Kel/Desa	DANA TRANSFER UMUM-DANA ALOKASI UMUM	Memperkuat Penyelarasan Kehidupan yang Harmonis dengan Lingkungan, Alam dan Budaya, serta Peningkatan Toleransi Antarumat Beragama untuk Mencapai Masyarakat Yang Adil dan Makmur	PP7 - Peningkatan Ketentraman, Ketertiban Umum dan peningkatan kualitas pelayanan publik bagi Masyarakat di Jawa Timur 2. Menjamin ketentraman dan ketertiban dengan kolaborasi seluruh stakeholder	Internal Satpol PP Kota Pasuruan		6.492.100,00	SATUAN POLISI PAMONG PRAJA
	1.05.01.2.01.0006	Koordinasi dan Penyusunan Laporan Capaian Kinerja dan Ikhtisar Realisasi Kinerja SKPD														
			Jumlah Laporan Capaian Kinerja dan Ikhtisar Realisasi Kinerja SKPD dan Laporan Hasil Koordinasi Penyusunan Laporan Capaian Kinerja dan Ikhtisar Realisasi Kinerja SKPD				5 Laporan	4.903.500,00	Kota Pasuruan, Semua Kecamatan, Semua Kel/Desa	DANA TRANSFER UMUM-DANA ALOKASI UMUM	Memperkuat Penyelarasan Kehidupan yang Harmonis dengan Lingkungan, Alam dan Budaya, serta Peningkatan Toleransi Antarumat Beragama untuk Mencapai Masyarakat Yang Adil dan Makmur	PP7 - Peningkatan Ketentraman, Ketertiban Umum dan peningkatan kualitas pelayanan publik bagi Masyarakat di Jawa Timur 2. Menjamin ketentraman dan ketertiban dengan kolaborasi seluruh stakeholder	Internal Satpol PP Kota Pasuruan		5.148.700,00	SATUAN POLISI PAMONG PRAJA
	1.05.01.2.01.0007	Evaluasi Kinerja Perangkat Daerah														

NO	KODE	URUSAN / BIDANG URUSAN / PROGRAM / KEGIATAN / SUB KEGIATAN	INDIKATOR PROGRAM / KEGIATAN / SUB KEGIATAN	TARGET AKHIR PERIODE RENSTRA OPD	REALISASI CAPAIAN RENJA OPD TAHUN 2023	PRAKIRAAN CAPAIAN TARGET RENJA OPD TAHUN 2024	CAPAIAN KINERJA DAN KERANGKA PENDANAAN						KELOMPOK SASARAN	PRAKIRAAN MAJU RENCANA TAHUN 2026		PERANGKAT DAERAH PENANGGUNG JAWAB
							TARGET 2025	PAGU INDIKATIF (Rp)	LOKASI	SUMBER DANA	PRIORITAS			TARGET	PAGU INDIKATIF (Rp)	
											NASIONAL	DAERAH				
1	2	3	4	5	6	7	8	9	10	11	12	13	14	15	16	17
			Jumlah Laporan Evaluasi Kinerja Perangkat Daerah				1 Laporan	3.239.300,00	Kota Pasuruan, Semua Kecamatan, Semua Kel/Desa	DANA TRANSFER UMUM-DANA ALOKASI UMUM	Memperkuat Penyelarasan Kehidupan yang Harmonis dengan Lingkungan, Alam dan Budaya, serta Peningkatan Toleransi Antarumat Beragama untuk Mencapai Masyarakat Yang Adil dan Makmur	PP7 - Peningkatan Ketentraman, Ketertiban Umum dan peningkatan kualitas pelayanan publik bagi Masyarakat di Jawa Timur 2. Menjamin ketentraman dan ketertiban dengan kolaborasi seluruh stakeholder	Internal Satpol PP Kota Pasuruan		3.401.200,00	SATUAN POLISI PAMONG PRAJA
	1.05.01.2.02	Administrasi Keuangan Perangkat Daerah	*Persentase Laporan Keuangan Yang Tersusun Tepat Waktu*	-			100 Persen	10.266.871.930,00			Memperkuat Penyelarasan Kehidupan yang Harmonis dengan Lingkungan, Alam dan Budaya, serta Peningkatan Toleransi Antarumat Beragama untuk Mencapai Masyarakat Yang Adil dan Makmur	PP7 - Peningkatan Ketentraman, Ketertiban Umum dan peningkatan kualitas pelayanan publik bagi Masyarakat di Jawa Timur 2. Menjamin ketentraman dan ketertiban dengan kolaborasi seluruh stakeholder	Internal Satpol PP Kota Pasuruan	-	10.269.728.930,00	SATUAN POLISI PAMONG PRAJA
	1.05.01.2.02.0001	Penyediaan Gaji dan Tunjangan ASN														

NO	KODE	URUSAN / BIDANG URUSAN / PROGRAM / KEGIATAN / SUB KEGIATAN	INDIKATOR PROGRAM / KEGIATAN / SUB KEGIATAN	TARGET AKHIR PERIODE RENSTRA OPD	REALISASI CAPAIAN RENJA OPD TAHUN 2023	PRAKIRAAN CAPAIAN TARGET RENJA OPD TAHUN 2024	CAPAIAN KINERJA DAN KERANGKA PENDANAAN						KELOMPOK SASARAN	PRAKIRAAN MAJU RENCANA TAHUN 2026		PERANGKAT DAERAH PENANGGUNG JAWAB
							TARGET 2025	PAGU INDIKATIF (Rp)	LOKASI	SUMBER DANA	PRIORITAS			TARGET	PAGU INDIKATIF (Rp)	
											NASIONAL	DAERAH				
1	2	3	4	5	6	7	8	9	10	11	12	13	14	15	16	17
			Jumlah Orang yang Menerima Gaji dan Tunjangan ASN				89 Orang/bulan	10.209.731.630,00	Kota Pasuruan, Semua Kecamatan, Semua Kel/Desa	DANA TRANSFER UMUM-DANA ALOKASI UMUM	Memperkuat Penyelarasan Kehidupan yang Harmonis dengan Lingkungan, Alam dan Budaya, serta Peningkatan Toleransi Antarumat Beragama untuk Mencapai Masyarakat Yang Adil dan Makmur	PP7 - Peningkatan Ketentraman, Ketertiban Umum dan peningkatan kualitas pelayanan publik bagi Masyarakat di Jawa Timur 2. Menjamin ketentraman dan ketertiban dengan kolaborasi seluruh stakeholder	Internal Satpol PP Kota Pasuruan		10.209.731.630,00	SATUAN POLISI PAMONG PRAJA
	1.05.01.2.02.0007	Koordinasi dan Penyusunan Laporan Keuangan Bulanan/ Triwulanan/ Semesteran SKPD														
			Jumlah Laporan Keuangan Bulanan/ Triwulanan/ Semesteran SKPD dan Laporan Koordinasi Penyusunan Laporan Keuangan Bulanan/Triwulanan/Semesteran SKPD				17 Laporan	57.140.300,00	Kota Pasuruan, Semua Kecamatan, Semua Kel/Desa	DANA TRANSFER UMUM-DANA ALOKASI UMUM	Memperkuat Penyelarasan Kehidupan yang Harmonis dengan Lingkungan, Alam dan Budaya, serta Peningkatan Toleransi Antarumat Beragama untuk Mencapai Masyarakat Yang Adil dan Makmur	PP7 - Peningkatan Ketentraman, Ketertiban Umum dan peningkatan kualitas pelayanan publik bagi Masyarakat di Jawa Timur 2. Menjamin ketentraman dan ketertiban dengan kolaborasi seluruh stakeholder	Internal Satpol PP Kota Pasuruan		59.997.300,00	SATUAN POLISI PAMONG PRAJA

NO	KODE	URUSAN / BIDANG URUSAN / PROGRAM / KEGIATAN / SUB KEGIATAN	INDIKATOR PROGRAM / KEGIATAN / SUB KEGIATAN	TARGET AKHIR PERIODE RENSTRA OPD	REALISASI CAPAIAN RENJA OPD TAHUN 2023	PRAKIRAAN CAPAIAN TARGET RENJA OPD TAHUN 2024	CAPAIAN KINERJA DAN KERANGKA PENDANAAN						KELOMPOK SASARAN	PRAKIRAAN MAJU RENCANA TAHUN 2026		PERANGKAT DAERAH PENANGGUNG JAWAB
							TARGET 2025	PAGU INDIKATIF (Rp)	LOKASI	SUMBER DANA	PRIORITAS			TARGET	PAGU INDIKATIF (Rp)	
											NASIONAL	DAERAH				
1	2	3	4	5	6	7	8	9	10	11	12	13	14	15	16	17
	1.05.01.2.03	Administrasi Barang Milik Daerah pada Perangkat Daerah	Persentase laporan barang milik daerah yang tersusun tepat waktu	-			100 persen	12.273.000,00			-	PP7 - Peningkatan Ketentraman, Ketertiban Umum dan peningkatan kualitas pelayanan publik bagi Masyarakat di Jawa Timur 2. Menjamin ketentraman dan ketertiban dengan kolaborasi seluruh stakeholder	Internal Satpol PP Kota Pasuruan	-	13.247.200,00	SATUAN POLISI PAMONG PRAJA
	1.05.01.2.03.0005	Rekonsiliasi dan Penyusunan Laporan Barang Milik Daerah pada SKPD														
			Jumlah Laporan Rekonsiliasi dan Penyusunan Laporan Barang Milik Daerah pada SKPD				4 Laporan	12.273.000,00	Kota Pasuruan, Semua Kecamatan, Semua Kel/Desa	DANA TRANSFER UMUM-DANA ALOKASI UMUM	-	PP7 - Peningkatan Ketentraman, Ketertiban Umum dan peningkatan kualitas pelayanan publik bagi Masyarakat di Jawa Timur 2. Menjamin ketentraman dan ketertiban dengan kolaborasi seluruh stakeholder	Internal Satpol PP Kota Pasuruan		13.247.200,00	SATUAN POLISI PAMONG PRAJA

NO	KODE	URUSAN / BIDANG URUSAN / PROGRAM / KEGIATAN / SUB KEGIATAN	INDIKATOR PROGRAM / KEGIATAN / SUB KEGIATAN	TARGET AKHIR PERIODE RENSTRA OPD	REALISASI CAPAIAN RENJA OPD TAHUN 2023	PRAKIRAAN CAPAIAN TARGET RENJA OPD TAHUN 2024	CAPAIAN KINERJA DAN KERANGKA PENDANAAN						KELOMPOK SASARAN	PRAKIRAAN MAJU RENCANA TAHUN 2026		PERANGKAT DAERAH PENANGGUNG JAWAB
							TARGET 2025	PAGU INDIKATIF (Rp)	LOKASI	SUMBER DANA	PRIORITAS			TARGET	PAGU INDIKATIF (Rp)	
											NASIONAL	DAERAH				
1	2	3	4	5	6	7	8	9	10	11	12	13	14	15	16	17
	1.05.01.2.05	Administrasi Kepegawaian Perangkat Daerah	*Persentase SDM aparatur yang meningkat kompetensinya*	-			80 Persen	48.862.100,00			Memperkuat Penyelarasan Kehidupan yang Harmonis dengan Lingkungan, Alam dan Budaya, serta Peningkatan Toleransi Antarumat Beragama untuk Mencapai Masyarakat Yang Adil dan Makmur	PP7 - Peningkatan Ketentraman, Ketertiban Umum dan peningkatan kualitas pelayanan publik bagi Masyarakat di Jawa Timur 2. Menjamin ketentraman dan ketertiban dengan kolaborasi seluruh stakeholder	Internal Satpol PP Kota Pasuruan	-	251.576.150,00	SATUAN POLISI PAMONG PRAJA
	1.05.01.2.05.0002	Pengadaan Pakaian Dinas beserta Atribut Kelengkapannya														
			Jumlah Paket Pakaian Dinas beserta Atribut Kelengkapan				107 Paket	44.019.800,00	Kota Pasuruan, Semua Kecamatan, Semua Kel/Desa	DANA TRANSFER UMUM-DANA ALOKASI UMUM	Memperkuat Penyelarasan Kehidupan yang Harmonis dengan Lingkungan, Alam dan Budaya, serta Peningkatan Toleransi Antarumat Beragama untuk Mencapai Masyarakat Yang Adil dan Makmur	PP7 - Peningkatan Ketentraman, Ketertiban Umum dan peningkatan kualitas pelayanan publik bagi Masyarakat di Jawa Timur 2. Menjamin ketentraman dan ketertiban dengan kolaborasi seluruh stakeholder	Internal Satpol PP Kota Pasuruan		246.322.150,00	SATUAN POLISI PAMONG PRAJA
	1.05.01.2.05.0003	Pendataan dan Pengolahan Administrasi Kepegawaian														

NO	KODE	URUSAN / BIDANG URUSAN / PROGRAM / KEGIATAN / SUB KEGIATAN	INDIKATOR PROGRAM / KEGIATAN / SUB KEGIATAN	TARGET AKHIR PERIODE RENSTRA OPD	REALISASI CAPAIAN RENJA OPD TAHUN 2023	PRAKIRAAN CAPAIAN TARGET RENJA OPD TAHUN 2024	CAPAIAN KINERJA DAN KERANGKA PENDANAAN						KELOMPOK SASARAN	PRAKIRAAN MAJU RENCANA TAHUN 2026		PERANGKAT DAERAH PENANGGUNG JAWAB
							TARGET 2025	PAGU INDIKATIF (Rp)	LOKASI	SUMBER DANA	PRIORITAS			TARGET	PAGU INDIKATIF (Rp)	
											NASIONAL	DAERAH				
1	2	3	4	5	6	7	8	9	10	11	12	13	14	15	16	17
			Jumlah Dokumen Pendataan dan Pengolahan Administrasi Kepegawaian				4 Dokumen	4.842.300,00	Kota Pasuruan, Semua Kecamatan, Semua Kel/Desa	DANA TRANSFER UMUM-DANA ALOKASI UMUM	Memperkuat Penyelarasan Kehidupan yang Harmonis dengan Lingkungan, Alam dan Budaya, serta Peningkatan Toleransi Antarumat Beragama untuk Mencapai Masyarakat Yang Adil dan Makmur	PP7 - Peningkatan Ketentraman, Ketertiban Umum dan peningkatan kualitas pelayanan publik bagi Masyarakat di Jawa Timur 2. Menjamin ketentraman dan ketertiban dengan kolaborasi seluruh stakeholder	Internal Satpol PP Kota Pasuruan		5.254.000,00	SATUAN POLISI PAMONG PRAJA
	1.05.01.2.06	Administrasi Umum Perangkat Daerah	*Persentase Terpenuhinya Layanan Administrasi Perkantoran*	-			100 Persen	243.262.700,00			Memperkuat Penyelarasan Kehidupan yang Harmonis dengan Lingkungan, Alam dan Budaya, serta Peningkatan Toleransi Antarumat Beragama untuk Mencapai Masyarakat Yang Adil dan Makmur	PP7 - Peningkatan Ketentraman, Ketertiban Umum dan peningkatan kualitas pelayanan publik bagi Masyarakat di Jawa Timur 2. Menjamin ketentraman dan ketertiban dengan kolaborasi seluruh stakeholder	Internal Satpol PP Kota Pasuruan	-	317.675.000,00	SATUAN POLISI PAMONG PRAJA
	1.05.01.2.06.0001	Penyediaan Komponen Instalasi Listrik/Penerangan Bangunan Kantor														

NO	KODE	URUSAN / BIDANG URUSAN / PROGRAM / KEGIATAN / SUB KEGIATAN	INDIKATOR PROGRAM / KEGIATAN / SUB KEGIATAN	TARGET AKHIR PERIODE RENSTRA OPD	REALISASI CAPAIAN RENJA OPD TAHUN 2023	PRAKIRAAN CAPAIAN TARGET RENJA OPD TAHUN 2024	CAPAIAN KINERJA DAN KERANGKA PENDANAAN						KELOMPOK SASARAN	PRAKIRAAN MAJU RENCANA TAHUN 2026		PERANGKAT DAERAH PENANGGUNG JAWAB
							TARGET 2025	PAGU INDIKATIF (Rp)	LOKASI	SUMBER DANA	PRIORITAS			TARGET	PAGU INDIKATIF (Rp)	
											NASIONAL	DAERAH				
1	2	3	4	5	6	7	8	9	10	11	12	13	14	15	16	17
			Jumlah Paket Komponen Instalasi Listrik/Penerangan Bangunan Kantor yang Disediakan				2 Paket	7.401.300,00	Kota Pasuruan, Semua Kecamatan, Semua Kel/Desa	DANA TRANSFER UMUM-DANA ALOKASI UMUM	Memperkuat Penyelarasan Kehidupan yang Harmonis dengan Lingkungan, Alam dan Budaya, serta Peningkatan Toleransi Antarumat Beragama untuk Mencapai Masyarakat Yang Adil dan Makmur	PP7 - Peningkatan Ketentraman, Ketertiban Umum dan peningkatan kualitas pelayanan publik bagi Masyarakat di Jawa Timur 2. Menjamin ketentraman dan ketertiban dengan kolaborasi seluruh stakeholder	Internal Satpol PP Kota Pasuruan		8.415.400,00	SATUAN POLISI PAMONG PRAJA
	1.05.01.2.06.0002	Penyediaan Peralatan dan Perlengkapan Kantor														
			Jumlah Paket Peralatan dan Perlengkapan Kantor yang Disediakan				3 Paket	25.851.600,00	Kota Pasuruan, Semua Kecamatan, Semua Kel/Desa	DANA TRANSFER UMUM-DANA ALOKASI UMUM	Memperkuat Penyelarasan Kehidupan yang Harmonis dengan Lingkungan, Alam dan Budaya, serta Peningkatan Toleransi Antarumat Beragama untuk Mencapai Masyarakat Yang Adil dan Makmur	PP7 - Peningkatan Ketentraman, Ketertiban Umum dan peningkatan kualitas pelayanan publik bagi Masyarakat di Jawa Timur 2. Menjamin ketentraman dan ketertiban dengan kolaborasi seluruh stakeholder	Internal Satpol PP Kota Pasuruan		88.684.500,00	SATUAN POLISI PAMONG PRAJA
	1.05.01.2.06.0005	Penyediaan Barang Cetakan dan Penggandaan														

NO	KODE	URUSAN / BIDANG URUSAN / PROGRAM / KEGIATAN / SUB KEGIATAN	INDIKATOR PROGRAM / KEGIATAN / SUB KEGIATAN	TARGET AKHIR PERIODE RENSTRA OPD	REALISASI CAPAIAN RENJA OPD TAHUN 2023	PRAKIRAAN CAPAIAN TARGET RENJA OPD TAHUN 2024	CAPAIAN KINERJA DAN KERANGKA PENDANAAN						KELOMPOK SASARAN	PRAKIRAAN MAJU RENCANA TAHUN 2026		PERANGKAT DAERAH PENANGGUNG JAWAB
							TARGET 2025	PAGU INDIKATIF (Rp)	LOKASI	SUMBER DANA	PRIORITAS			TARGET	PAGU INDIKATIF (Rp)	
											NASIONAL	DAERAH				
1	2	3	4	5	6	7	8	9	10	11	12	13	14	15	16	17
			Jumlah Paket Barang Cetakan dan Penggandaan yang Disediakan				3 Paket	9.701.000,00	Kota Pasuruan, Semua Kecamatan, Semua Kel/Desa	DANA TRANSFER UMUM-DANA ALOKASI UMUM	Memperkuat Penyelarasan Kehidupan yang Harmonis dengan Lingkungan, Alam dan Budaya, serta Peningkatan Toleransi Antarumat Beragama untuk Mencapai Masyarakat Yang Adil dan Makmur	PP7 - Peningkatan Ketentraman, Ketertiban Umum dan peningkatan kualitas pelayanan publik bagi Masyarakat di Jawa Timur 2. Menjamin ketentraman dan ketertiban dengan kolaborasi seluruh stakeholder	Internal Satpol PP Kota Pasuruan		10.448.500,00	SATUAN POLISI PAMONG PRAJA
	1.05.01.2.06.0006	Penyediaan Bahan Bacaan dan Peraturan Perundang-undangan														
			Jumlah Dokumen Bahan Bacaan dan Peraturan Perundang-Undangan yang Disediakan				12 Dokumen	2.385.600,00	Kota Pasuruan, Semua Kecamatan, Semua Kel/Desa	DANA TRANSFER UMUM-DANA ALOKASI UMUM	Memperkuat Penyelarasan Kehidupan yang Harmonis dengan Lingkungan, Alam dan Budaya, serta Peningkatan Toleransi Antarumat Beragama untuk Mencapai Masyarakat Yang Adil dan Makmur	PP7 - Peningkatan Ketentraman, Ketertiban Umum dan peningkatan kualitas pelayanan publik bagi Masyarakat di Jawa Timur 2. Menjamin ketentraman dan ketertiban dengan kolaborasi seluruh stakeholder	Internal Satpol PP Kota Pasuruan		2.504.800,00	SATUAN POLISI PAMONG PRAJA
	1.05.01.2.06.0007	Penyediaan Bahan/Material														

NO	KODE	URUSAN / BIDANG URUSAN / PROGRAM / KEGIATAN / SUB KEGIATAN	INDIKATOR PROGRAM / KEGIATAN / SUB KEGIATAN	TARGET AKHIR PERIODE RENSTRA OPD	REALISASI CAPAIAN RENJA OPD TAHUN 2023	PRAKIRAAN CAPAIAN TARGET RENJA OPD TAHUN 2024	CAPAIAN KINERJA DAN KERANGKA PENDANAAN						KELOMPOK SASARAN	PRAKIRAAN MAJU RENCANA TAHUN 2026		PERANGKAT DAERAH PENANGGUNG JAWAB
							TARGET 2025	PAGU INDIKATIF (Rp)	LOKASI	SUMBER DANA	PRIORITAS			TARGET	PAGU INDIKATIF (Rp)	
											NASIONAL	DAERAH				
1	2	3	4	5	6	7	8	9	10	11	12	13	14	15	16	17
			Jumlah Paket Bahan/Material yang Disediakan				1 Paket	9.997.600,00	Kota Pasuruan, Semua Kecamatan, Semua Kel/Desa	DANA TRANSFER UMUM-DANA ALOKASI UMUM	Memperkuat Penyelarasan Kehidupan yang Harmonis dengan Lingkungan, Alam dan Budaya, serta Peningkatan Toleransi Antarumat Beragama untuk Mencapai Masyarakat Yang Adil dan Makmur	PP7 - Peningkatan Ketentraman, Ketertiban Umum dan peningkatan kualitas pelayanan publik bagi Masyarakat di Jawa Timur 2. Menjamin ketentraman dan ketertiban dengan kolaborasi seluruh stakeholder	Internal Satpol PP Kota Pasuruan		10.500.000,00	SATUAN POLISI PAMONG PRAJA
	1.05.01.2.06.0008	Fasilitasi Kunjungan Tamu														
			Jumlah Laporan Fasilitasi Kunjungan Tamu				12 Laporan	4.000.000,00	Kota Pasuruan, Semua Kecamatan, Semua Kel/Desa	DANA TRANSFER UMUM-DANA ALOKASI UMUM	Memperkuat Penyelarasan Kehidupan yang Harmonis dengan Lingkungan, Alam dan Budaya, serta Peningkatan Toleransi Antarumat Beragama untuk Mencapai Masyarakat Yang Adil dan Makmur	PP7 - Peningkatan Ketentraman, Ketertiban Umum dan peningkatan kualitas pelayanan publik bagi Masyarakat di Jawa Timur 2. Menjamin ketentraman dan ketertiban dengan kolaborasi seluruh stakeholder	Internal Satpol PP Kota Pasuruan		4.000.000,00	SATUAN POLISI PAMONG PRAJA
	1.05.01.2.06.0009	Penyelenggaraan Rapat Koordinasi dan Konsultasi SKPD														

NO	KODE	URUSAN / BIDANG URUSAN / PROGRAM / KEGIATAN / SUB KEGIATAN	INDIKATOR PROGRAM / KEGIATAN / SUB KEGIATAN	TARGET AKHIR PERIODE RENSTRA OPD	REALISASI CAPAIAN RENJA OPD TAHUN 2023	PRAKIRAAN CAPAIAN TARGET RENJA OPD TAHUN 2024	CAPAIAN KINERJA DAN KERANGKA PENDANAAN						KELOMPOK SASARAN	PRAKIRAAN MAJU RENCANA TAHUN 2026		PERANGKAT DAERAH PENANGGUNG JAWAB
							TARGET 2025	PAGU INDIKATIF (Rp)	LOKASI	SUMBER DANA	PRIORITAS			TARGET	PAGU INDIKATIF (Rp)	
											NASIONAL	DAERAH				
1	2	3	4	5	6	7	8	9	10	11	12	13	14	15	16	17
			Jumlah Laporan Penyelenggaraan Rapat Koordinasi dan Konsultasi SKPD				12 Laporan	183.925.600,00	Kota Pasuruan, Semua Kecamatan, Semua Kel/Desa	DANA TRANSFER UMUM-DANA ALOKASI UMUM	Memperkuat Penyelarasan Kehidupan yang Harmonis dengan Lingkungan, Alam dan Budaya, serta Peningkatan Toleransi Antarumat Beragama untuk Mencapai Masyarakat Yang Adil dan Makmur	PP7 - Peningkatan Ketentraman, Ketertiban Umum dan peningkatan kualitas pelayanan publik bagi Masyarakat di Jawa Timur 2. Menjamin ketentraman dan ketertiban dengan kolaborasi seluruh stakeholder	Internal Satpol PP Kota Pasuruan		193.121.800,00	SATUAN POLISI PAMONG PRAJA
	1.05.01.2.07	Pengadaan Barang Milik Daerah Penunjang Urusan Pemerintah Daerah	*Persentase terpenuhinya pengadaan barang milik daerah*	-			80 Persen	13.833.400,00			Memperkuat Penyelarasan Kehidupan yang Harmonis dengan Lingkungan, Alam dan Budaya, serta Peningkatan Toleransi Antarumat Beragama untuk Mencapai Masyarakat Yang Adil dan Makmur	PP7 - Peningkatan Ketentraman, Ketertiban Umum dan peningkatan kualitas pelayanan publik bagi Masyarakat di Jawa Timur 2. Menjamin ketentraman dan ketertiban dengan kolaborasi seluruh stakeholder	Internal Satpol PP Kota Pasuruan	-	15.000.000,00	SATUAN POLISI PAMONG PRAJA
	1.05.01.2.07.0006	Pengadaan Peralatan dan Mesin Lainnya														

NO	KODE	URUSAN / BIDANG URUSAN / PROGRAM / KEGIATAN / SUB KEGIATAN	INDIKATOR PROGRAM / KEGIATAN / SUB KEGIATAN	TARGET AKHIR PERIODE RENSTRA OPD	REALISASI CAPAIAN RENJA OPD TAHUN 2023	PRAKIRAAN CAPAIAN TARGET RENJA OPD TAHUN 2024	CAPAIAN KINERJA DAN KERANGKA PENDANAAN						KELOMPOK SASARAN	PRAKIRAAN MAJU RENCANA TAHUN 2026		PERANGKAT DAERAH PENANGGUNG JAWAB
							TARGET 2025	PAGU INDIKATIF (Rp)	LOKASI	SUMBER DANA	PRIORITAS			TARGET	PAGU INDIKATIF (Rp)	
											NASIONAL	DAERAH				
1	2	3	4	5	6	7	8	9	10	11	12	13	14	15	16	17
			Jumlah Unit Peralatan dan Mesin Lainnya yang Disediakan				2 Unit	13.833.400,00	Kota Pasuruan, Semua Kecamatan, Semua Kel/Desa	DANA TRANSFER UMUM-DANA ALOKASI UMUM	Memperkuat Penyelarasan Kehidupan yang Harmonis dengan Lingkungan, Alam dan Budaya, serta Peningkatan Toleransi Antarumat Beragama untuk Mencapai Masyarakat Yang Adil dan Makmur	PP7 - Peningkatan Ketentraman, Ketertiban Umum dan peningkatan kualitas pelayanan publik bagi Masyarakat di Jawa Timur 2. Menjamin ketentraman dan ketertiban dengan kolaborasi seluruh stakeholder	Internal Satpol PP Kota Pasuruan		15.000.000,00	SATUAN POLISI PAMONG PRAJA
	1.05.01.2.08	Penyediaan Jasa Penunjang Urusan Pemerintahan Daerah	Persentase terpenuhinya jasa penunjang layanan perkantoran	-			100 persen	226.776.650,00			-	PP7 - Peningkatan Ketentraman, Ketertiban Umum dan peningkatan kualitas pelayanan publik bagi Masyarakat di Jawa Timur 2. Menjamin ketentraman dan ketertiban dengan kolaborasi seluruh stakeholder	Internal Satpol PP Kota Pasuruan	-	217.739.200,00	SATUAN POLISI PAMONG PRAJA
	1.05.01.2.08.0001	Penyediaan Jasa Surat Menyurat														

NO	KODE	URUSAN / BIDANG URUSAN / PROGRAM / KEGIATAN / SUB KEGIATAN	INDIKATOR PROGRAM / KEGIATAN / SUB KEGIATAN	TARGET AKHIR PERIODE RENSTRA OPD	REALISASI CAPAIAN RENJA OPD TAHUN 2023	PRAKIRAAN CAPAIAN TARGET RENJA OPD TAHUN 2024	CAPAIAN KINERJA DAN KERANGKA PENDANAAN						KELOMPOK SASARAN	PRAKIRAAN MAJU RENCANA TAHUN 2026		PERANGKAT DAERAH PENANGGUNG JAWAB
							TARGET 2025	PAGU INDIKATIF (Rp)	LOKASI	SUMBER DANA	PRIORITAS			TARGET	PAGU INDIKATIF (Rp)	
											NASIONAL	DAERAH				
1	2	3	4	5	6	7	8	9	10	11	12	13	14	15	16	17
			Jumlah Laporan Penyediaan Jasa Surat Menyurat				12 Laporan	500.000,00	Kota Pasuruan, Semua Kecamatan, Semua Kel/Desa	DANA TRANSFER UMUM-DANA ALOKASI UMUM	-	PP7 - Peningkatan Ketentraman, Ketertiban Umum dan peningkatan kualitas pelayanan publik bagi Masyarakat di Jawa Timur 2. Menjamin ketentraman dan ketertiban dengan kolaborasi seluruh stakeholder	Internal Satpol PP Kota Pasuruan		1.000.000,00	SATUAN POLISI PAMONG PRAJA
	1.05.01.2.08.0002	Penyediaan Jasa Komunikasi, Sumber Daya Air dan Listrik														
			Jumlah Laporan Penyediaan Jasa Komunikasi, Sumber Daya Air dan Listrik yang Disediakan				12 Laporan	114.598.500,00	Kota Pasuruan, Semua Kecamatan, Semua Kel/Desa	DANA TRANSFER UMUM-DANA ALOKASI UMUM	-	PP7 - Peningkatan Ketentraman, Ketertiban Umum dan peningkatan kualitas pelayanan publik bagi Masyarakat di Jawa Timur 2. Menjamin ketentraman dan ketertiban dengan kolaborasi seluruh stakeholder	Internal Satpol PP Kota Pasuruan		120.328.400,00	SATUAN POLISI PAMONG PRAJA
	1.05.01.2.08.0004	Penyediaan Jasa Pelayanan Umum Kantor														

NO	KODE	URUSAN / BIDANG URUSAN / PROGRAM / KEGIATAN / SUB KEGIATAN	INDIKATOR PROGRAM / KEGIATAN / SUB KEGIATAN	TARGET AKHIR PERIODE RENSTRA OPD	REALISASI CAPAIAN RENJA OPD TAHUN 2023	PRAKIRAAN CAPAIAN TARGET RENJA OPD TAHUN 2024	CAPAIAN KINERJA DAN KERANGKA PENDANAAN						KELOMPOK SASARAN	PRAKIRAAN MAJU RENCANA TAHUN 2026		PERANGKAT DAERAH PENANGGUNG JAWAB
							TARGET 2025	PAGU INDIKATIF (Rp)	LOKASI	SUMBER DANA	PRIORITAS			TARGET	PAGU INDIKATIF (Rp)	
											NASIONAL	DAERAH				
1	2	3	4	5	6	7	8	9	10	11	12	13	14	15	16	17
			Jumlah Laporan Penyediaan Jasa Pelayanan Umum Kantor yang Disediakan				12 Laporan	111.678.150,00	Kota Pasuruan, Semua Kecamatan, Semua Kel/Desa	DANA TRANSFER UMUM-DANA ALOKASI UMUM	-	PP7 - Peningkatan Ketentraman, Ketertiban Umum dan peningkatan kualitas pelayanan publik bagi Masyarakat di Jawa Timur 2. Menjamin ketentraman dan ketertiban dengan kolaborasi seluruh stakeholder	Internal Satpol PP Kota Pasuruan		96.410.800,00	SATUAN POLISI PAMONG PRAJA
	1.05.01.2.09	Pemeliharaan Barang Milik Daerah Penunjang Urusan Pemerintahan Daerah	Persentase barang milik daerah yang dipelihara	-			100 persen	244.369.400,00			-	PP7 - Peningkatan Ketentraman, Ketertiban Umum dan peningkatan kualitas pelayanan publik bagi Masyarakat di Jawa Timur 2. Menjamin ketentraman dan ketertiban dengan kolaborasi seluruh stakeholder	Internal Satpol PP Kota Pasuruan	-	256.587.850,00	SATUAN POLISI PAMONG PRAJA
	1.05.01.2.09.0001	Penyediaan Jasa Pemeliharaan, Biaya Pemeliharaan, dan Pajak Kendaraan Perorangan Dinas atau Kendaraan Dinas Jabatan														

NO	KODE	URUSAN / BIDANG URUSAN / PROGRAM / KEGIATAN / SUB KEGIATAN	INDIKATOR PROGRAM / KEGIATAN / SUB KEGIATAN	TARGET AKHIR PERIODE RENSTRA OPD	REALISASI CAPAIAN RENJA OPD TAHUN 2023	PRAKIRAAN CAPAIAN TARGET RENJA OPD TAHUN 2024	CAPAIAN KINERJA DAN KERANGKA PENDANAAN						KELOMPOK SASARAN	PRAKIRAAN MAJU RENCANA TAHUN 2026		PERANGKAT DAERAH PENANGGUNG JAWAB
							TARGET 2025	PAGU INDIKATIF (Rp)	LOKASI	SUMBER DANA	PRIORITAS			TARGET	PAGU INDIKATIF (Rp)	
											NASIONAL	DAERAH				
1	2	3	4	5	6	7	8	9	10	11	12	13	14	15	16	17
			Jumlah Kendaraan Perorangan Dinas atau Kendaraan Dinas Jabatan yang Dipelihara dan dibayarkan Pajaknya				1 Unit	40.860.000,00	Kota Pasuruan, Semua Kecamatan, Semua Kel/Desa	DANA TRANSFER UMUM-DANA ALOKASI UMUM	-	PP7 - Peningkatan Ketentraman, Ketertiban Umum dan peningkatan kualitas pelayanan publik bagi Masyarakat di Jawa Timur 2. Menjamin ketentraman dan ketertiban dengan kolaborasi seluruh stakeholder	Internal Satpol PP Kota Pasuruan		42.903.000,00	SATUAN POLISI PAMONG PRAJA
	1.05.01.2.09.0002	Penyediaan Jasa Pemeliharaan, Biaya Pemeliharaan, Pajak dan Perizinan Kendaraan Dinas Operasional atau Lapangan														
			Jumlah Kendaraan Dinas Operasional atau Lapangan yang Dipelihara dan dibayarkan Pajak dan Perizinannya				21 Unit	110.975.000,00	Kota Pasuruan, Semua Kecamatan, Semua Kel/Desa	DANA TRANSFER UMUM-DANA ALOKASI UMUM	-	PP7 - Peningkatan Ketentraman, Ketertiban Umum dan peningkatan kualitas pelayanan publik bagi Masyarakat di Jawa Timur 2. Menjamin ketentraman dan ketertiban dengan kolaborasi seluruh stakeholder	Internal Satpol PP Kota Pasuruan		116.523.750,00	SATUAN POLISI PAMONG PRAJA
	1.05.01.2.09.0006	Pemeliharaan Peralatan dan Mesin Lainnya														

NO	KODE	URUSAN / BIDANG URUSAN / PROGRAM / KEGIATAN / SUB KEGIATAN	INDIKATOR PROGRAM / KEGIATAN / SUB KEGIATAN	TARGET AKHIR PERIODE RENSTRA OPD	REALISASI CAPAIAN RENJA OPD TAHUN 2023	PRAKIRAAN CAPAIAN TARGET RENJA OPD TAHUN 2024	CAPAIAN KINERJA DAN KERANGKA PENDANAAN						KELOMPOK SASARAN	PRAKIRAAN MAJU RENCANA TAHUN 2026		PERANGKAT DAERAH PENANGGUNG JAWAB
							TARGET 2025	PAGU INDIKATIF (Rp)	LOKASI	SUMBER DANA	PRIORITAS			TARGET	PAGU INDIKATIF (Rp)	
											NASIONAL	DAERAH				
1	2	3	4	5	6	7	8	9	10	11	12	13	14	15	16	17
			Jumlah Peralatan dan Mesin Lainnya yang Dipelihara				27 Unit	22.494.400,00	Kota Pasuruan, Semua Kecamatan, Semua Kel/Desa	DANA TRANSFER UMUM-DANA ALOKASI UMUM	-	PP7 - Peningkatan Ketentraman, Ketertiban Umum dan peningkatan kualitas pelayanan publik bagi Masyarakat di Jawa Timur 2. Menjamin ketentraman dan ketertiban dengan kolaborasi seluruh stakeholder	Internal Satpol PP Kota Pasuruan		23.619.100,00	SATUAN POLISI PAMONG PRAJA
	1.05.01.2.09.0009	Pemeliharaan/Rehabilitasi Gedung Kantor dan Bangunan Lainnya														
			Jumlah Gedung Kantor dan Bangunan Lainnya yang Dipelihara/Direhabilitasi				1 Unit	70.040.000,00	Kota Pasuruan, Semua Kecamatan, Semua Kel/Desa	DANA TRANSFER UMUM-DANA ALOKASI UMUM	-	PP7 - Peningkatan Ketentraman, Ketertiban Umum dan peningkatan kualitas pelayanan publik bagi Masyarakat di Jawa Timur 2. Menjamin ketentraman dan ketertiban dengan kolaborasi seluruh stakeholder	Internal Satpol PP Kota Pasuruan		73.542.000,00	SATUAN POLISI PAMONG PRAJA
2.	**1.05.02**	**PROGRAM PENINGKATAN KETENTERAMAN DAN KETERTIBAN UMUM**	***Presentase pelanggaran perda yang di tangani***	**80 Persen**			**80 Persen**	**3.596.893.380,00**						**80 Persen**	**4.183.052.450,00**	

NO	KODE	URUSAN / BIDANG URUSAN / PROGRAM / KEGIATAN / SUB KEGIATAN	INDIKATOR PROGRAM / KEGIATAN / SUB KEGIATAN	TARGET AKHIR PERIODE RENSTRA OPD	REALISASI CAPAIAN RENJA OPD TAHUN 2023	PRAKIRAAN CAPAIAN TARGET RENJA OPD TAHUN 2024	CAPAIAN KINERJA DAN KERANGKA PENDANAAN						KELOMPOK SASARAN	PRAKIRAAN MAJU RENCANA TAHUN 2026		PERANGKAT DAERAH PENANGGUNG JAWAB
							TARGET 2025	PAGU INDIKATIF (Rp)	LOKASI	SUMBER DANA	PRIORITAS			TARGET	PAGU INDIKATIF (Rp)	
											NASIONAL	DAERAH				
1	2	3	4	5	6	7	8	9	10	11	12	13	14	15	16	17
	1.05.02.2.01	Penanganan Gangguan Ketenteraman dan Ketertiban Umum dalam 1 (Satu) Daerah Kabupaten/Kota	*Prosentase penanganan gangguan ketentraman dan ketertiban umum yang terselesaikan*	-			90 Persen	1.814.874.780,00			Memperkuat Penyelarasan Kehidupan yang Harmonis dengan Lingkungan, Alam dan Budaya, serta Peningkatan Toleransi Antarumat Beragama untuk Mencapai Masyarakat Yang Adil dan Makmur	PP7 - Peningkatan Ketentraman, Ketertiban Umum dan peningkatan kualitas pelayanan publik bagi Masyarakat di Jawa Timur 2. Menjamin ketentraman dan ketertiban dengan kolaborasi seluruh stakeholder	Masyarakat Pelanggar dan masyarakat potensi pelanggar Kota Pasuruan	-	2.150.091.750,00	SATUAN POLISI PAMONG PRAJA
	1.05.02.2.01.0003	Koordinasi Penyelenggaraan Ketentraman dan Ketertiban Umum serta Perlindungan Masyarakat Tingkat Kabupaten/Kota														
			Jumlah Dokumen Hasil Pelaksanaan Koordinasi Penyelenggaraan Ketenteraman, Ketertiban Umum dan Perlindungan Masyarakat Tingkat Kabupaten/Kota				12 Dokumen	95.258.540,00	Kota Pasuruan, Semua Kecamatan, Semua Kel/Desa	DANA TRANSFER UMUM-DANA ALOKASI UMUM	Memperkuat Penyelarasan Kehidupan yang Harmonis dengan Lingkungan, Alam dan Budaya, serta Peningkatan Toleransi Antarumat Beragama untuk Mencapai Masyarakat Yang Adil dan Makmur	PP7 - Peningkatan Ketentraman, Ketertiban Umum dan peningkatan kualitas pelayanan publik bagi Masyarakat di Jawa Timur 2. Menjamin ketentraman dan ketertiban dengan kolaborasi seluruh stakeholder	Masyarakat Pelanggar dan masyarakat potensi pelanggar Kota Pasuruan		270.652.900,00	SATUAN POLISI PAMONG PRAJA
	1.05.02.2.01.0004	Pemberdayaan Perlindungan Masyarakat dalam rangka Ketentraman dan Ketertiban Umum														

NO	KODE	URUSAN / BIDANG URUSAN / PROGRAM / KEGIATAN / SUB KEGIATAN	INDIKATOR PROGRAM / KEGIATAN / SUB KEGIATAN	TARGET AKHIR PERIODE RENSTRA OPD	REALISASI CAPAIAN RENJA OPD TAHUN 2023	PRAKIRAAN CAPAIAN TARGET RENJA OPD TAHUN 2024	CAPAIAN KINERJA DAN KERANGKA PENDANAAN						KELOMPOK SASARAN	PRAKIRAAN MAJU RENCANA TAHUN 2026		PERANGKAT DAERAH PENANGGUNG JAWAB
							TARGET 2025	PAGU INDIKATIF (Rp)	LOKASI	SUMBER DANA	PRIORITAS			TARGET	PAGU INDIKATIF (Rp)	
											NASIONAL	DAERAH				
1	2	3	4	5	6	7	8	9	10	11	12	13	14	15	16	17
			Jumlah Dokumen yang Memuat Hasil Pemberdayaan Perlindungan Masyarakat dalam rangka Ketenteraman dan Ketertiban Umum				24 Dokumen	1.055.996.040,00	Kota Pasuruan, Semua Kecamatan, Semua Kel/Desa	DANA TRANSFER UMUM-DANA ALOKASI UMUM	Memperkuat Penyelarasan Kehidupan yang Harmonis dengan Lingkungan, Alam dan Budaya, serta Peningkatan Toleransi Antarumat Beragama untuk Mencapai Masyarakat Yang Adil dan Makmur	PP7 - Peningkatan Ketentraman, Ketertiban Umum dan peningkatan kualitas pelayanan publik bagi Masyarakat di Jawa Timur 2. Menjamin ketentraman dan ketertiban dengan kolaborasi seluruh stakeholder	Masyarakat Pelanggar dan masyarakat potensi pelanggar Kota Pasuruan		1.131.155.900,00	SATUAN POLISI PAMONG PRAJA
	1.05.02.2.01.0005	Peningkatan Kapasitas SDM Satuan Polisi Pamongpraja dan Satuan Perlindungan Masyarakat Termasuk dalam Pelaksanaan Tugas yang Bernuansa Hak Asasi Manusia														
			Jumlah SDM Satuan Polisi Pamongpraja dan Satuan Perlindungan Masyarakat yang Ditingkatkan Kapasitasnya				76 Orang	238.746.000,00	Kota Pasuruan, Semua Kecamatan, Semua Kel/Desa	DANA TRANSFER UMUM-DANA ALOKASI UMUM	Memperkuat Penyelarasan Kehidupan yang Harmonis dengan Lingkungan, Alam dan Budaya, serta Peningkatan Toleransi Antarumat Beragama untuk Mencapai Masyarakat Yang Adil dan Makmur	PP7 - Peningkatan Ketentraman, Ketertiban Umum dan peningkatan kualitas pelayanan publik bagi Masyarakat di Jawa Timur 2. Menjamin ketentraman dan ketertiban dengan kolaborasi seluruh stakeholder	Masyarakat Pelanggar dan masyarakat potensi pelanggar Kota Pasuruan		265.814.400,00	SATUAN POLISI PAMONG PRAJA
	1.05.02.2.01.0006	Kerja Sama antar Lembaga dan Kemitraan dalam Teknik Pencegahan dan Penanganan Gangguan Ketentraman dan Ketertiban Umum														

NO	KODE	URUSAN / BIDANG URUSAN / PROGRAM / KEGIATAN / SUB KEGIATAN	INDIKATOR PROGRAM / KEGIATAN / SUB KEGIATAN	TARGET AKHIR PERIODE RENSTRA OPD	REALISASI CAPAIAN RENJA OPD TAHUN 2023	PRAKIRAAN CAPAIAN TARGET RENJA OPD TAHUN 2024	CAPAIAN KINERJA DAN KERANGKA PENDANAAN						KELOMPOK SASARAN	PRAKIRAAN MAJU RENCANA TAHUN 2026		PERANGKAT DAERAH PENANGGUNG JAWAB
							TARGET 2025	PAGU INDIKATIF (Rp)	LOKASI	SUMBER DANA	PRIORITAS			TARGET	PAGU INDIKATIF (Rp)	
											NASIONAL	DAERAH				
1	2	3	4	5	6	7	8	9	10	11	12	13	14	15	16	17
			Jumlah Dokumen Hasil Pelaksanaan Kerja Sama antar Lembaga dan Kemitraan dalam Teknik Pencegahan Kejahatan				2 Dokumen	118.738.800,00	Kota Pasuruan, Semua Kecamatan, Semua Kel/Desa	DANA TRANSFER UMUM-DANA ALOKASI UMUM	Memperkuat Penyelarasan Kehidupan yang Harmonis dengan Lingkungan, Alam dan Budaya, serta Peningkatan Toleransi Antarumat Beragama untuk Mencapai Masyarakat Yang Adil dan Makmur	PP7 - Peningkatan Ketentraman, Ketertiban Umum dan peningkatan kualitas pelayanan publik bagi Masyarakat di Jawa Timur 2. Menjamin ketentraman dan ketertiban dengan kolaborasi seluruh stakeholder	Masyarakat Pelanggar dan masyarakat potensi pelanggar Kota Pasuruan		137.090.205,00	SATUAN POLISI PAMONG PRAJA
	1.05.02.2.01.0008	Penyusunan SOP Ketertiban Umum dan Ketenteraman Masyarakat														
			Jumlah Dokumen SOP Ketertiban Umum dan Ketenteraman Masyarakat yang Telah Dibuat dan Dimutakhirkan				8 Dokumen	35.000.000,00	Kota Pasuruan, Semua Kecamatan, Semua Kel/Desa	DANA TRANSFER UMUM-DANA ALOKASI UMUM	Memperkuat Penyelarasan Kehidupan yang Harmonis dengan Lingkungan, Alam dan Budaya, serta Peningkatan Toleransi Antarumat Beragama untuk Mencapai Masyarakat Yang Adil dan Makmur	PP7 - Peningkatan Ketentraman, Ketertiban Umum dan peningkatan kualitas pelayanan publik bagi Masyarakat di Jawa Timur 2. Menjamin ketentraman dan ketertiban dengan kolaborasi seluruh stakeholder	Masyarakat Pelanggar dan masyarakat potensi pelanggar Kota Pasuruan		36.750.000,00	SATUAN POLISI PAMONG PRAJA
	1.05.02.2.01.0015	Pencegahan Gangguan Ketenteraman dan Ketertiban Umum Melalui Deteksi Dini dan Cegah Dini, Pembinaan dan Penyuluhan, Pelaksanaan Patroli, Pengamanan, dan Pengawalan														

NO	KODE	URUSAN / BIDANG URUSAN / PROGRAM / KEGIATAN / SUB KEGIATAN	INDIKATOR PROGRAM / KEGIATAN / SUB KEGIATAN	TARGET AKHIR PERIODE RENSTRA OPD	REALISASI CAPAIAN RENJA OPD TAHUN 2023	PRAKIRAAN CAPAIAN TARGET RENJA OPD TAHUN 2024	CAPAIAN KINERJA DAN KERANGKA PENDANAAN						KELOMPOK SASARAN	PRAKIRAAN MAJU RENCANA TAHUN 2026		PERANGKAT DAERAH PENANGGUNG JAWAB
							TARGET 2025	PAGU INDIKATIF (Rp)	LOKASI	SUMBER DANA	PRIORITAS			TARGET	PAGU INDIKATIF (Rp)	
											NASIONAL	DAERAH				
1	2	3	4	5	6	7	8	9	10	11	12	13	14	15	16	17
			Jumlah Laporan Gangguan Ketenteraman dan Ketertiban Umum yang Dicegah Melalui Deteksi Dini dan Cegah Dini, Pembinaan dan Penyuluhan, Patroli, Pengamanan, dan Pengawalan				4 laporan	235.135.400,00	Kota Pasuruan, Semua Kecamatan, Semua Kel/Desa	DANA TRANSFER UMUM-DANA ALOKASI UMUM	Memperkuat Penyelarasan Kehidupan yang Harmonis dengan Lingkungan, Alam dan Budaya, serta Peningkatan Toleransi Antarumat Beragama untuk Mencapai Masyarakat Yang Adil dan Makmur	PP7 - Peningkatan Ketentraman, Ketertiban Umum dan peningkatan kualitas pelayanan publik bagi Masyarakat di Jawa Timur 2. Menjamin ketentraman dan ketertiban dengan kolaborasi seluruh stakeholder	Masyarakat Pelanggar dan masyarakat potensi pelanggar Kota Pasuruan		248.628.345,00	SATUAN POLISI PAMONG PRAJA
	1.05.02.2.01.0017	Penyediaan Layanan dasar dalam rangka Dampak Penegakan Peraturan Daerah dan Perturan kepala daerah														
			Jumlah Laporan Penyediaan Layanan Dampak Penegakan Perda dan Perkada yang Terlayaniumlah Laporan pemberian pelayanan dasar kepada warga Layanan yang ter Dampak Penegakan Perda dan Perkada yang Terlayani				4 Laporan	4.000.000,00	Kota Pasuruan, Semua Kecamatan, Semua Kel/Desa	DANA TRANSFER UMUM-DANA ALOKASI UMUM	Memperkuat Penyelarasan Kehidupan yang Harmonis dengan Lingkungan, Alam dan Budaya, serta Peningkatan Toleransi Antarumat Beragama untuk Mencapai Masyarakat Yang Adil dan Makmur	PP7 - Peningkatan Ketentraman, Ketertiban Umum dan peningkatan kualitas pelayanan publik bagi Masyarakat di Jawa Timur 2. Menjamin ketentraman dan ketertiban dengan kolaborasi seluruh stakeholder	Masyarakat Pelanggar dan masyarakat potensi pelanggar Kota Pasuruan		5.000.000,00	SATUAN POLISI PAMONG PRAJA
	1.05.02.2.01.0018	Pengadaan dan Pemeliharaan Sarana dan Prasarana Ketentraman dan Ketertiban Umum														

NO	KODE	URUSAN / BIDANG URUSAN / PROGRAM / KEGIATAN / SUB KEGIATAN	INDIKATOR PROGRAM / KEGIATAN / SUB KEGIATAN	TARGET AKHIR PERIODE RENSTRA OPD	REALISASI CAPAIAN RENJA OPD TAHUN 2023	PRAKIRAAN CAPAIAN TARGET RENJA OPD TAHUN 2024	CAPAIAN KINERJA DAN KERANGKA PENDANAAN						KELOMPOK SASARAN	PRAKIRAAN MAJU RENCANA TAHUN 2026		PERANGKAT DAERAH PENANGGUNG JAWAB
							TARGET 2025	PAGU INDIKATIF (Rp)	LOKASI	SUMBER DANA	PRIORITAS			TARGET	PAGU INDIKATIF (Rp)	
											NASIONAL	DAERAH				
1	2	3	4	5	6	7	8	9	10	11	12	13	14	15	16	17
			Jumlah Sarana dan Prasarana Ketenteraman dan Ketertiban Umum yang Tersedia				4 Unit	32.000.000,00	Kota Pasuruan, Semua Kecamatan, Semua Kel/Desa	DBH CUKAI HASIL TEMBAKAU (CHT)	Memperkuat Penyelarasan Kehidupan yang Harmonis dengan Lingkungan, Alam dan Budaya, serta Peningkatan Toleransi Antarumat Beragama untuk Mencapai Masyarakat Yang Adil dan Makmur	PP7 - Peningkatan Ketentraman, Ketertiban Umum dan peningkatan kualitas pelayanan publik bagi Masyarakat di Jawa Timur 2. Menjamin ketentraman dan ketertiban dengan kolaborasi seluruh stakeholder	Masyarakat Pelanggar dan masyarakat potensi pelanggar Kota Pasuruan		55.000.000,00	SATUAN POLISI PAMONG PRAJA
	1.05.02.2.02	Penegakan Peraturan Daerah Kabupaten/Kota dan Peraturan Bupati/Wali Kota	*Persentase peraturan daerah kota dan peraturan walikota yang di tangani*	-			90 Persen	1.660.957.600,00			Memperkuat Penyelarasan Kehidupan yang Harmonis dengan Lingkungan, Alam dan Budaya, serta Peningkatan Toleransi Antarumat Beragama untuk Mencapai Masyarakat Yang Adil dan Makmur	PP7 - Peningkatan Ketentraman, Ketertiban Umum dan peningkatan kualitas pelayanan publik bagi Masyarakat di Jawa Timur 2. Menjamin ketentraman dan ketertiban dengan kolaborasi seluruh stakeholder	Masyarakat Pelanggar dan masyarakat potensi pelanggar Kota Pasuruan	-	1.901.293.150,00	SATUAN POLISI PAMONG PRAJA
	1.05.02.2.02.0010	Sosialisasi Penegakan Peraturan Daerah dan Peraturan Kepala Daerah														

NO	KODE	URUSAN / BIDANG URUSAN / PROGRAM / KEGIATAN / SUB KEGIATAN	INDIKATOR PROGRAM / KEGIATAN / SUB KEGIATAN	TARGET AKHIR PERIODE RENSTRA OPD	REALISASI CAPAIAN RENJA OPD TAHUN 2023	PRAKIRAAN CAPAIAN TARGET RENJA OPD TAHUN 2024	CAPAIAN KINERJA DAN KERANGKA PENDANAAN						KELOMPOK SASARAN	PRAKIRAAN MAJU RENCANA TAHUN 2026		PERANGKAT DAERAH PENANGGUNG JAWAB
							TARGET 2025	PAGU INDIKATIF (Rp)	LOKASI	SUMBER DANA	PRIORITAS			TARGET	PAGU INDIKATIF (Rp)	
											NASIONAL	DAERAH				
1	2	3	4	5	6	7	8	9	10	11	12	13	14	15	16	17
			Jumlah Laporan Hasil Pelaksanaan Sosialisasi Penegakan Peraturan Daerah dan Peraturan Kepala Daerah				3 Laporan	761.600.500,00	Kota Pasuruan, Semua Kecamatan, Semua Kel/Desa	DANA TRANSFER UMUM-DANA ALOKASI UMUM, DBH CUKAI HASIL TEMBAKAU (CHT)	Memperkuat Penyelarasan Kehidupan yang Harmonis dengan Lingkungan, Alam dan Budaya, serta Peningkatan Toleransi Antarumat Beragama untuk Mencapai Masyarakat Yang Adil dan Makmur	PP7 - Peningkatan Ketentraman, Ketertiban Umum dan peningkatan kualitas pelayanan publik bagi Masyarakat di Jawa Timur 2. Menjamin ketentraman dan ketertiban dengan kolaborasi seluruh stakeholder	Masyarakat Pelanggar dan masyarakat potensi pelanggar Kota Pasuruan		800.230.600,00	SATUAN POLISI PAMONG PRAJA
	1.05.02.2.02.0011	Penanganan Atas Pelanggaran Peraturan Daerah dan Peraturan Kepala daerah														
			Jumlah Laporan Pelaksanaan Penanganan Atas Pelanggaran Peraturan Daerah dan Peraturan kepala daerah Sesuai SOP				12 Laporan	693.714.700,00	Kota Pasuruan, Semua Kecamatan, Semua Kel/Desa	DANA TRANSFER UMUM-DANA ALOKASI UMUM, DBH CUKAI HASIL TEMBAKAU (CHT)	Memperkuat Penyelarasan Kehidupan yang Harmonis dengan Lingkungan, Alam dan Budaya, serta Peningkatan Toleransi Antarumat Beragama untuk Mencapai Masyarakat Yang Adil dan Makmur	PP7 - Peningkatan Ketentraman, Ketertiban Umum dan peningkatan kualitas pelayanan publik bagi Masyarakat di Jawa Timur 2. Menjamin ketentraman dan ketertiban dengan kolaborasi seluruh stakeholder	Masyarakat Pelanggar dan masyarakat potensi pelanggar Kota Pasuruan		873.321.330,00	SATUAN POLISI PAMONG PRAJA
	1.05.02.2.02.0012	Pengawasan Atas Kepatuhan Terhadap Pelaksanaan Peraturan Daerah dan Peraturan Kepala Daerah														

NO	KODE	URUSAN / BIDANG URUSAN / PROGRAM / KEGIATAN / SUB KEGIATAN	INDIKATOR PROGRAM / KEGIATAN / SUB KEGIATAN	TARGET AKHIR PERIODE RENSTRA OPD	REALISASI CAPAIAN RENJA OPD TAHUN 2023	PRAKIRAAN CAPAIAN TARGET RENJA OPD TAHUN 2024	CAPAIAN KINERJA DAN KERANGKA PENDANAAN						KELOMPOK SASARAN	PRAKIRAAN MAJU RENCANA TAHUN 2026		PERANGKAT DAERAH PENANGGUNG JAWAB
							TARGET 2025	PAGU INDIKATIF (Rp)	LOKASI	SUMBER DANA	PRIORITAS			TARGET	PAGU INDIKATIF (Rp)	
											NASIONAL	DAERAH				
1	2	3	4	5	6	7	8	9	10	11	12	13	14	15	16	17
			Jumlah Laporan Hasil Pelaksanaan Pengawasan yang Dilakukan Terhadap Kepatuhan Terhadap Pelaksanaan Peraturan Daerah dan Peraturan Kepala Daerah				12 Laporan	205.642.400,00	Kota Pasuruan, Semua Kecamatan, Semua Kel/Desa	DANA TRANSFER UMUM-DANA ALOKASI UMUM	Memperkuat Penyelarasan Kehidupan yang Harmonis dengan Lingkungan, Alam dan Budaya, serta Peningkatan Toleransi Antarumat Beragama untuk Mencapai Masyarakat Yang Adil dan Makmur	PP7 - Peningkatan Ketentraman, Ketertiban Umum dan peningkatan kualitas pelayanan publik bagi Masyarakat di Jawa Timur 2. Menjamin ketentraman dan ketertiban dengan kolaborasi seluruh stakeholder	Masyarakat Pelanggar dan masyarakat potensi pelanggar Kota Pasuruan		227.741.220,00	SATUAN POLISI PAMONG PRAJA
	1.05.02.2.03	Pembinaan Penyidik Pegawai Negeri Sipil (PPNS) Kabupaten/Kota	*Persentase pengembangan dan peningkatan kapasitas PPNS*	-			84 Persen	121.061.000,00			Memperkuat Penyelarasan Kehidupan yang Harmonis dengan Lingkungan, Alam dan Budaya, serta Peningkatan Toleransi Antarumat Beragama untuk Mencapai Masyarakat Yang Adil dan Makmur	PP7 - Peningkatan Ketentraman, Ketertiban Umum dan peningkatan kualitas pelayanan publik bagi Masyarakat di Jawa Timur 2. Menjamin ketentraman dan ketertiban dengan kolaborasi seluruh stakeholder	PPNS yang ada di lingkup pemerintahan kota Pasuruan Kota Pasuruan	-	131.667.550,00	SATUAN POLISI PAMONG PRAJA
	1.05.02.2.03.0006	Pengembangan Kapasitas dan Karier PPNS														

NO	KODE	URUSAN / BIDANG URUSAN / PROGRAM / KEGIATAN / SUB KEGIATAN	INDIKATOR PROGRAM / KEGIATAN / SUB KEGIATAN	TARGET AKHIR PERIODE RENSTRA OPD	REALISASI CAPAIAN RENJA OPD TAHUN 2023	PRAKIRAAN CAPAIAN TARGET RENJA OPD TAHUN 2024	CAPAIAN KINERJA DAN KERANGKA PENDANAAN						KELOMPOK SASARAN	PRAKIRAAN MAJU RENCANA TAHUN 2026		PERANGKAT DAERAH PENANGGUNG JAWAB
							TARGET 2025	PAGU INDIKATIF (Rp)	LOKASI	SUMBER DANA	PRIORITAS			TARGET	PAGU INDIKATIF (Rp)	
											NASIONAL	DAERAH				
1	2	3	4	5	6	7	8	9	10	11	12	13	14	15	16	17
			Jumlah Laporan Hasil Pengembangan dan Peningkatan Kapasitas Pejabat PPNS Penegak Perda				6 Laporan	121.061.000,00	Kota Pasuruan, Semua Kecamatan, Semua Kel/Desa	DANA TRANSFER UMUM-DANA ALOKASI UMUM	Memperkuat Penyelarasan Kehidupan yang Harmonis dengan Lingkungan, Alam dan Budaya, serta Peningkatan Toleransi Antarumat Beragama untuk Mencapai Masyarakat Yang Adil dan Makmur	PP7 - Peningkatan Ketentraman, Ketertiban Umum dan peningkatan kualitas pelayanan publik bagi Masyarakat di Jawa Timur 2. Menjamin ketentraman dan ketertiban dengan kolaborasi seluruh stakeholder	PPNS yang ada di lingkup pemerintahan kota Pasuruan Kota Pasuruan		131.667.550,00	SATUAN POLISI PAMONG PRAJA
		BADAN PENANGGULANGAN BENCANA DAERAH						**6.407.059.754,00**							**7.405.960.716,00**	
	1	**URUSAN PEMERINTAHAN WAJIB YANG BERKAITAN DENGAN PELAYANAN DASAR**						**6.407.059.754,00**							**7.405.960.716,00**	
	1.05	**URUSAN PEMERINTAHAN BIDANG KETENTERAMAN DAN KETERTIBAN UMUM SERTA PERLINDUNGAN MASYARAKAT**						**6.407.059.754,00**							**7.405.960.716,00**	
1.	**1.05.01**	**PROGRAM PENUNJANG URUSAN PEMERINTAHAN DAERAH KABUPATEN/KOTA**	Persentase Kebutuhan Penunjang Pemerintahan Yang Terfasilitasi	**-**			100 persen	**4.614.139.054,00**						**-**	**5.232.433.261,00**	
	1.05.01.2.01	Perencanaan, Penganggaran, dan Evaluasi Kinerja Perangkat Daerah	Persentase Dokumen Perencanaan dan Evaluasi Kinerja Yang tersusun Tepat Waktu	-			100 persen	16.364.000,00			-	PP6 - Peningkatan Ketahanan Bencana dan Kualitas Lingkungan Hidup 2. Menjamin ketentraman dan ketertiban dengan kolaborasi seluruh stakeholder	Akuntabilitas, transparansi, dan keberlanjutan pembangunan di tingkat lokal.	-	17.965.322,00	BADAN PENANGGULANGAN BENCANA DAERAH
	1.05.01.2.01.0001	Penyusunan Dokumen Perencanaan Perangkat Daerah														

NO	KODE	URUSAN / BIDANG URUSAN / PROGRAM / KEGIATAN / SUB KEGIATAN	INDIKATOR PROGRAM / KEGIATAN / SUB KEGIATAN	TARGET AKHIR PERIODE RENSTRA OPD	REALISASI CAPAIAN RENJA OPD TAHUN 2023	PRAKIRAAN CAPAIAN TARGET RENJA OPD TAHUN 2024	CAPAIAN KINERJA DAN KERANGKA PENDANAAN						KELOMPOK SASARAN	PRAKIRAAN MAJU RENCANA TAHUN 2026		PERANGKAT DAERAH PENANGGUNG JAWAB
							TARGET 2025	PAGU INDIKATIF (Rp)	LOKASI	SUMBER DANA	PRIORITAS			TARGET	PAGU INDIKATIF (Rp)	
											NASIONAL	DAERAH				
1	2	3	4	5	6	7	8	9	10	11	12	13	14	15	16	17
			Jumlah Dokumen Perencanaan Perangkat Daerah				7 Dokumen	11.860.000,00	Kota Pasuruan, Semua Kecamatan, Semua Kel/Desa	DANA TRANSFER UMUM-DANA ALOKASI UMUM	-	PP6 - Peningkatan Ketahanan Bencana dan Kualitas Lingkungan Hidup 2. Menjamin ketentraman dan ketertiban dengan kolaborasi seluruh stakeholder	Akuntabilitas, transparansi, dan keberlanjutan pembangunan di tingkat lokal.		12.895.457,00	BADAN PENANGGULANGAN BENCANA DAERAH
	1.05.01.2.01.0006	Koordinasi dan Penyusunan Laporan Capaian Kinerja dan Ikhtisar Realisasi Kinerja SKPD														
			Jumlah Laporan Capaian Kinerja dan Ikhtisar Realisasi Kinerja SKPD dan Laporan Hasil Koordinasi Penyusunan Laporan Capaian Kinerja dan Ikhtisar Realisasi Kinerja SKPD				5 Laporan	1.600.000,00	Kota Pasuruan, Semua Kecamatan, Semua Kel/Desa	DANA TRANSFER UMUM-DANA ALOKASI UMUM	-	PP6 - Peningkatan Ketahanan Bencana dan Kualitas Lingkungan Hidup 2. Menjamin ketentraman dan ketertiban dengan kolaborasi seluruh stakeholder	Akuntabilitas, transparansi, dan keberlanjutan pembangunan di tingkat lokal.		1.875.465,00	BADAN PENANGGULANGAN BENCANA DAERAH
	1.05.01.2.01.0007	Evaluasi Kinerja Perangkat Daerah														
			Jumlah Laporan Evaluasi Kinerja Perangkat Daerah				1 Laporan	2.904.000,00	Kota Pasuruan, Semua Kecamatan, Semua Kel/Desa	DANA TRANSFER UMUM-DANA ALOKASI UMUM	-	PP6 - Peningkatan Ketahanan Bencana dan Kualitas Lingkungan Hidup 2. Menjamin ketentraman dan ketertiban dengan kolaborasi seluruh stakeholder	Akuntabilitas, transparansi, dan keberlanjutan pembangunan di tingkat lokal.		3.194.400,00	BADAN PENANGGULANGAN BENCANA DAERAH

NO	KODE	URUSAN / BIDANG URUSAN / PROGRAM / KEGIATAN / SUB KEGIATAN	INDIKATOR PROGRAM / KEGIATAN / SUB KEGIATAN	TARGET AKHIR PERIODE RENSTRA OPD	REALISASI CAPAIAN RENJA OPD TAHUN 2023	PRAKIRAAN CAPAIAN TARGET RENJA OPD TAHUN 2024	CAPAIAN KINERJA DAN KERANGKA PENDANAAN						KELOMPOK SASARAN	PRAKIRAAN MAJU RENCANA TAHUN 2026		PERANGKAT DAERAH PENANGGUNG JAWAB
							TARGET 2025	PAGU INDIKATIF (Rp)	LOKASI	SUMBER DANA	PRIORITAS			TARGET	PAGU INDIKATIF (Rp)	
											NASIONAL	DAERAH				
1	2	3	4	5	6	7	8	9	10	11	12	13	14	15	16	17
	1.05.01.2.02	Administrasi Keuangan Perangkat Daerah	Persentase Laporan Keuangan Yang Tersusun Tepat Waktu	-			100 %	3.407.364.664,00			-	PP6 - Peningkatan Ketahanan Bencana dan Kualitas Lingkungan Hidup 2. Menjamin ketentraman dan ketertiban dengan kolaborasi seluruh stakeholder	Menciptakan tata kelola keuangan yang baik, meningkatkan akuntabilitas, dan memastikan penggunaan anggaran yang efektif dan efisien.	-	3.748.101.130,00	BADAN PENANGGULANGAN BENCANA DAERAH
	1.05.01.2.02.0001	Penyediaan Gaji dan Tunjangan ASN														
			Jumlah Orang yang Menerima Gaji dan Tunjangan ASN				32 Orang/bulan	3.379.885.964,00	Kota Pasuruan, Semua Kecamatan, Semua Kel/Desa	DANA TRANSFER UMUM-DANA ALOKASI UMUM	-	PP6 - Peningkatan Ketahanan Bencana dan Kualitas Lingkungan Hidup 2. Menjamin ketentraman dan ketertiban dengan kolaborasi seluruh stakeholder	Menciptakan tata kelola keuangan yang baik, meningkatkan akuntabilitas, dan memastikan penggunaan anggaran yang efektif dan efisien.		3.717.874.560,00	BADAN PENANGGULANGAN BENCANA DAERAH
	1.05.01.2.02.0007	Koordinasi dan Penyusunan Laporan Keuangan Bulanan/ Triwulanan/ Semesteran SKPD														
			Jumlah Laporan Keuangan Bulanan/ Triwulanan/ Semesteran SKPD dan Laporan Koordinasi Penyusunan Laporan Keuangan Bulanan/Triwulanan/Semesteran SKPD				17 Laporan	27.478.700,00	Kota Pasuruan, Semua Kecamatan, Semua Kel/Desa	DANA TRANSFER UMUM-DANA ALOKASI UMUM	-	PP6 - Peningkatan Ketahanan Bencana dan Kualitas Lingkungan Hidup	Menciptakan tata kelola keuangan yang baik, meningkatkan akuntabilitas, dan memastikan penggunaan anggaran yang efektif dan efisien.		30.226.570,00	BADAN PENANGGULANGAN BENCANA DAERAH

NO	KODE	URUSAN / BIDANG URUSAN / PROGRAM / KEGIATAN / SUB KEGIATAN	INDIKATOR PROGRAM / KEGIATAN / SUB KEGIATAN	TARGET AKHIR PERIODE RENSTRA OPD	REALISASI CAPAIAN RENJA OPD TAHUN 2023	PRAKIRAAN CAPAIAN TARGET RENJA OPD TAHUN 2024	CAPAIAN KINERJA DAN KERANGKA PENDANAAN						KELOMPOK SASARAN	PRAKIRAAN MAJU RENCANA TAHUN 2026		PERANGKAT DAERAH PENANGGUNG JAWAB
							TARGET 2025	PAGU INDIKATIF (Rp)	LOKASI	SUMBER DANA	PRIORITAS			TARGET	PAGU INDIKATIF (Rp)	
											NASIONAL	DAERAH				
1	2	3	4	5	6	7	8	9	10	11	12	13	14	15	16	17
	1.05.01.2.03	Administrasi Barang Milik Daerah pada Perangkat Daerah	Persentase Laporan Barang Milik Daerah Yang Tersusun Tepat Waktu	-			100%	14.136.000,00			-	PP6 - Peningkatan Ketahanan Bencana dan Kualitas Lingkungan Hidup 2. Menjamin ketentraman dan ketertiban dengan kolaborasi seluruh stakeholder	Pengadaan barang milik daerah dapat dilaksanakan dengan lebih efektif, transparan, dan sesuai dengan prinsip-prinsip tata kelola yang baik	-	15.549.600,00	BADAN PENANGGULANGAN BENCANA DAERAH
	1.05.01.2.03.0005	Rekonsiliasi dan Penyusunan Laporan Barang Milik Daerah pada SKPD														
			Jumlah Laporan Rekonsiliasi dan Penyusunan Laporan Barang Milik Daerah pada SKPD				4 Laporan	14.136.000,00	Kota Pasuruan, Semua Kecamatan, Semua Kel/Desa	DANA TRANSFER UMUM-DANA ALOKASI UMUM	-	PP6 - Peningkatan Ketahanan Bencana dan Kualitas Lingkungan Hidup 2. Menjamin ketentraman dan ketertiban dengan kolaborasi seluruh stakeholder	Pengadaan barang milik daerah dapat dilaksanakan dengan lebih efektif, transparan, dan sesuai dengan prinsip-prinsip tata kelola yang baik		15.549.600,00	BADAN PENANGGULANGAN BENCANA DAERAH
	1.05.01.2.05	Administrasi Kepegawaian Perangkat Daerah	*Persentase Laporan Administrasi Kepegawaian yang Tersusun Tepat Waktu*	-			100 %	25.000.000,00			-	PP6 - Peningkatan Ketahanan Bencana dan Kualitas Lingkungan Hidup 2. Menjamin ketentraman dan ketertiban dengan kolaborasi seluruh stakeholder	Menciptakan lingkungan kerja yang efisien, adil, dan berorientasi pada pengembangan pegawai	-	44.000.000,00	BADAN PENANGGULANGAN BENCANA DAERAH
	1.05.01.2.05.0009	Pendidikan dan Pelatihan Pegawai Berdasarkan Tugas dan Fungsi														

NO	KODE	URUSAN / BIDANG URUSAN / PROGRAM / KEGIATAN / SUB KEGIATAN	INDIKATOR PROGRAM / KEGIATAN / SUB KEGIATAN	TARGET AKHIR PERIODE RENSTRA OPD	REALISASI CAPAIAN RENJA OPD TAHUN 2023	PRAKIRAAN CAPAIAN TARGET RENJA OPD TAHUN 2024	CAPAIAN KINERJA DAN KERANGKA PENDANAAN						KELOMPOK SASARAN	PRAKIRAAN MAJU RENCANA TAHUN 2026		PERANGKAT DAERAH PENANGGUNG JAWAB
							TARGET 2025	PAGU INDIKATIF (Rp)	LOKASI	SUMBER DANA	PRIORITAS			TARGET	PAGU INDIKATIF (Rp)	
											NASIONAL	DAERAH				
1	2	3	4	5	6	7	8	9	10	11	12	13	14	15	16	17
			Jumlah Pegawai Berdasarkan Tugas dan Fungsi yang Mengikuti Pendidikan dan Pelatihan				5 Orang	25.000.000,00	Kota Pasuruan, Semua Kecamatan, Semua Kel/Desa	DANA TRANSFER UMUM-DANA ALOKASI UMUM	-	PP6 - Peningkatan Ketahanan Bencana dan Kualitas Lingkungan Hidup 2. Menjamin ketentraman dan ketertiban dengan kolaborasi seluruh stakeholder	Menciptakan lingkungan kerja yang efisien, adil, dan berorientasi pada pengembangan pegawai		44.000.000,00	BADAN PENANGGULANGAN BENCANA DAERAH
	1.05.01.2.06	Administrasi Umum Perangkat Daerah	*JPersentase terpenuhinya layanan administrasi perkantoran*	-			100 %	182.074.400,00			-	PP6 - Peningkatan Ketahanan Bencana dan Kualitas Lingkungan Hidup 2. Menjamin ketentraman dan ketertiban dengan kolaborasi seluruh stakeholder	Lingkungan kerja yang efisien, terorganisir, dan mendukung kelancaran operasional perangkat daerah	-	200.281.840,00	BADAN PENANGGULANGAN BENCANA DAERAH
	1.05.01.2.06.0001	Penyediaan Komponen Instalasi Listrik/Penerangan Bangunan Kantor														
			Jumlah Paket Komponen Instalasi Listrik/Penerangan Bangunan Kantor yang Disediakan				2 Paket	8.528.300,00	Kota Pasuruan, Semua Kecamatan, Semua Kel/Desa	DANA TRANSFER UMUM-DANA ALOKASI UMUM	-	PP6 - Peningkatan Ketahanan Bencana dan Kualitas Lingkungan Hidup 2. Menjamin ketentraman dan ketertiban dengan kolaborasi seluruh stakeholder	Lingkungan kerja yang efisien, terorganisir, dan mendukung kelancaran operasional perangkat daerah		9.381.130,00	BADAN PENANGGULANGAN BENCANA DAERAH
	1.05.01.2.06.0002	Penyediaan Peralatan dan Perlengkapan Kantor														

NO	KODE	URUSAN / BIDANG URUSAN / PROGRAM / KEGIATAN / SUB KEGIATAN	INDIKATOR PROGRAM / KEGIATAN / SUB KEGIATAN	TARGET AKHIR PERIODE RENSTRA OPD	REALISASI CAPAIAN RENJA OPD TAHUN 2023	PRAKIRAAN CAPAIAN TARGET RENJA OPD TAHUN 2024	CAPAIAN KINERJA DAN KERANGKA PENDANAAN						KELOMPOK SASARAN	PRAKIRAAN MAJU RENCANA TAHUN 2026		PERANGKAT DAERAH PENANGGUNG JAWAB
							TARGET 2025	PAGU INDIKATIF (Rp)	LOKASI	SUMBER DANA	PRIORITAS			TARGET	PAGU INDIKATIF (Rp)	
											NASIONAL	DAERAH				
1	2	3	4	5	6	7	8	9	10	11	12	13	14	15	16	17
			Jumlah Paket Peralatan dan Perlengkapan Kantor yang Disediakan				1 Paket	17.046.500,00	Kota Pasuruan, Semua Kecamatan, Semua Kel/Desa	DANA TRANSFER UMUM-DANA ALOKASI UMUM	-	PP6 - Peningkatan Ketahanan Bencana dan Kualitas Lingkungan Hidup 2. Menjamin ketentraman dan ketertiban dengan kolaborasi seluruh stakeholder	Lingkungan kerja yang efisien, terorganisir, dan mendukung kelancaran operasional perangkat daerah		18.751.150,00	BADAN PENANGGULANGAN BENCANA DAERAH
	1.05.01.2.06.0005	Penyediaan Barang Cetakan dan Penggandaan														
			Jumlah Paket Barang Cetakan dan Penggandaan yang Disediakan				12 Paket	21.234.600,00	Kota Pasuruan, Semua Kecamatan, Semua Kel/Desa	DANA TRANSFER UMUM-DANA ALOKASI UMUM	-	PP6 - Peningkatan Ketahanan Bencana dan Kualitas Lingkungan Hidup 2. Menjamin ketentraman dan ketertiban dengan kolaborasi seluruh stakeholder	Lingkungan kerja yang efisien, terorganisir, dan mendukung kelancaran operasional perangkat daerah		23.358.060,00	BADAN PENANGGULANGAN BENCANA DAERAH
	1.05.01.2.06.0006	Penyediaan Bahan Bacaan dan Peraturan Perundang-undangan														
			Jumlah Dokumen Bahan Bacaan dan Peraturan Perundang-Undangan yang Disediakan				12 Dokumen	2.204.400,00	Kota Pasuruan, Semua Kecamatan, Semua Kel/Desa	DANA TRANSFER UMUM-DANA ALOKASI UMUM	-	PP6 - Peningkatan Ketahanan Bencana dan Kualitas Lingkungan Hidup 2. Menjamin ketentraman dan ketertiban dengan kolaborasi seluruh stakeholder	Lingkungan kerja yang efisien, terorganisir, dan mendukung kelancaran operasional perangkat daerah		2.424.840,00	BADAN PENANGGULANGAN BENCANA DAERAH
	1.05.01.2.06.0007	Penyediaan Bahan/Material														

NO	KODE	URUSAN / BIDANG URUSAN / PROGRAM / KEGIATAN / SUB KEGIATAN	INDIKATOR PROGRAM / KEGIATAN / SUB KEGIATAN	TARGET AKHIR PERIODE RENSTRA OPD	REALISASI CAPAIAN RENJA OPD TAHUN 2023	PRAKIRAAN CAPAIAN TARGET RENJA OPD TAHUN 2024	CAPAIAN KINERJA DAN KERANGKA PENDANAAN						KELOMPOK SASARAN	PRAKIRAAN MAJU RENCANA TAHUN 2026		PERANGKAT DAERAH PENANGGUNG JAWAB
							TARGET 2025	PAGU INDIKATIF (Rp)	LOKASI	SUMBER DANA	PRIORITAS			TARGET	PAGU INDIKATIF (Rp)	
											NASIONAL	DAERAH				
1	2	3	4	5	6	7	8	9	10	11	12	13	14	15	16	17
			Jumlah Paket Bahan/Material yang Disediakan				1 Paket	10.000.000,00	Kota Pasuruan, Semua Kecamatan, Semua Kel/Desa	DANA TRANSFER UMUM-DANA ALOKASI UMUM	-	PP6 - Peningkatan Ketahanan Bencana dan Kualitas Lingkungan Hidup 2. Menjamin ketentraman dan ketertiban dengan kolaborasi seluruh stakeholder	Lingkungan kerja yang efisien, terorganisir, dan mendukung kelancaran operasional perangkat daerah		11.000.000,00	BADAN PENANGGULANGAN BENCANA DAERAH
	1.05.01.2.06.0008	Fasilitasi Kunjungan Tamu														
			Jumlah Laporan Fasilitasi Kunjungan Tamu				12 Laporan	15.780.600,00	Kota Pasuruan, Semua Kecamatan, Semua Kel/Desa	DANA TRANSFER UMUM-DANA ALOKASI UMUM	-	PP6 - Peningkatan Ketahanan Bencana dan Kualitas Lingkungan Hidup 2. Menjamin ketentraman dan ketertiban dengan kolaborasi seluruh stakeholder	Lingkungan kerja yang efisien, terorganisir, dan mendukung kelancaran operasional perangkat daerah		17.358.660,00	BADAN PENANGGULANGAN BENCANA DAERAH
	1.05.01.2.06.0009	Penyelenggaraan Rapat Koordinasi dan Konsultasi SKPD														
			Jumlah Laporan Penyelenggaraan Rapat Koordinasi dan Konsultasi SKPD				12 Laporan	107.280.000,00	Kota Pasuruan, Semua Kecamatan, Semua Kel/Desa	DANA TRANSFER UMUM-DANA ALOKASI UMUM	-	PP6 - Peningkatan Ketahanan Bencana dan Kualitas Lingkungan Hidup 2. Menjamin ketentraman dan ketertiban dengan kolaborasi seluruh stakeholder	Lingkungan kerja yang efisien, terorganisir, dan mendukung kelancaran operasional perangkat daerah		118.008.000,00	BADAN PENANGGULANGAN BENCANA DAERAH

NO	KODE	URUSAN / BIDANG URUSAN / PROGRAM / KEGIATAN / SUB KEGIATAN	INDIKATOR PROGRAM / KEGIATAN / SUB KEGIATAN	TARGET AKHIR PERIODE RENSTRA OPD	REALISASI CAPAIAN RENJA OPD TAHUN 2023	PRAKIRAAN CAPAIAN TARGET RENJA OPD TAHUN 2024	CAPAIAN KINERJA DAN KERANGKA PENDANAAN						KELOMPOK SASARAN	PRAKIRAAN MAJU RENCANA TAHUN 2026		PERANGKAT DAERAH PENANGGUNG JAWAB
							TARGET 2025	PAGU INDIKATIF (Rp)	LOKASI	SUMBER DANA	PRIORITAS			TARGET	PAGU INDIKATIF (Rp)	
											NASIONAL	DAERAH				
1	2	3	4	5	6	7	8	9	10	11	12	13	14	15	16	17
	1.05.01.2.07	Pengadaan Barang Milik Daerah Penunjang Urusan Pemerintah Daerah	Persentase terpenuhinya pengadaan barang milik daerah	-			100 %	80.000.000,00			-	PP6 - Peningkatan Ketahanan Bencana dan Kualitas Lingkungan Hidup 2. Menjamin ketentraman dan ketertiban dengan kolaborasi seluruh stakeholder	-	-	88.000.000,00	BADAN PENANGGULANGAN BENCANA DAERAH
	1.05.01.2.07.0006	Pengadaan Peralatan dan Mesin Lainnya														
			Jumlah Unit Peralatan dan Mesin Lainnya yang Disediakan				13 Unit	80.000.000,00	Kota Pasuruan, Semua Kecamatan, Semua Kel/Desa	DANA TRANSFER UMUM-DANA ALOKASI UMUM	-	PP6 - Peningkatan Ketahanan Bencana dan Kualitas Lingkungan Hidup 2. Menjamin ketentraman dan ketertiban dengan kolaborasi seluruh stakeholder	-		88.000.000,00	BADAN PENANGGULANGAN BENCANA DAERAH
	1.05.01.2.08	Penyediaan Jasa Penunjang Urusan Pemerintahan Daerah	*Persentase terpenuhinya jasa penunjang layanan perkantoran*	-			100 %	315.000.000,00			-	PP6 - Peningkatan Ketahanan Bencana dan Kualitas Lingkungan Hidup 2. Menjamin ketentraman dan ketertiban dengan kolaborasi seluruh stakeholder	Kebutuhan pemerintah daerah terpenuhi dengan baik dan bahwa layanan yang diberikan sesuai dengan standar yang diharapkan	-	450.515.380,00	BADAN PENANGGULANGAN BENCANA DAERAH
	1.05.01.2.08.0001	Penyediaan Jasa Surat Menyurat														

NO	KODE	URUSAN / BIDANG URUSAN / PROGRAM / KEGIATAN / SUB KEGIATAN	INDIKATOR PROGRAM / KEGIATAN / SUB KEGIATAN	TARGET AKHIR PERIODE RENSTRA OPD	REALISASI CAPAIAN RENJA OPD TAHUN 2023	PRAKIRAAN CAPAIAN TARGET RENJA OPD TAHUN 2024	CAPAIAN KINERJA DAN KERANGKA PENDANAAN						KELOMPOK SASARAN	PRAKIRAAN MAJU RENCANA TAHUN 2026		PERANGKAT DAERAH PENANGGUNG JAWAB
							TARGET 2025	PAGU INDIKATIF (Rp)	LOKASI	SUMBER DANA	PRIORITAS			TARGET	PAGU INDIKATIF (Rp)	
											NASIONAL	DAERAH				
1	2	3	4	5	6	7	8	9	10	11	12	13	14	15	16	17
			Jumlah Laporan Penyediaan Jasa Surat Menyurat				12 Laporan	1.000.000,00	Kota Pasuruan, Semua Kecamatan, Semua Kel/Desa	DANA TRANSFER UMUM-DANA ALOKASI UMUM	-	PP6 - Peningkatan Ketahanan Bencana dan Kualitas Lingkungan Hidup 2. Menjamin ketentraman dan ketertiban dengan kolaborasi seluruh stakeholder	Kebutuhan pemerintah daerah terpenuhi dengan baik dan bahwa layanan yang diberikan sesuai dengan standar yang diharapkan		1.100.000,00	BADAN PENANGGULANGAN BENCANA DAERAH
	1.05.01.2.08.0002	Penyediaan Jasa Komunikasi, Sumber Daya Air dan Listrik														
			Jumlah Laporan Penyediaan Jasa Komunikasi, Sumber Daya Air dan Listrik yang Disediakan				12 Laporan	114.000.000,00	Kota Pasuruan, Semua Kecamatan, Semua Kel/Desa	DANA TRANSFER UMUM-DANA ALOKASI UMUM	-	PP6 - Peningkatan Ketahanan Bencana dan Kualitas Lingkungan Hidup 2. Menjamin ketentraman dan ketertiban dengan kolaborasi seluruh stakeholder	Kebutuhan pemerintah daerah terpenuhi dengan baik dan bahwa layanan yang diberikan sesuai dengan standar yang diharapkan		149.442.685,00	BADAN PENANGGULANGAN BENCANA DAERAH
	1.05.01.2.08.0004	Penyediaan Jasa Pelayanan Umum Kantor														
			Jumlah Laporan Penyediaan Jasa Pelayanan Umum Kantor yang Disediakan				12 Laporan	200.000.000,00	Kota Pasuruan, Semua Kecamatan, Semua Kel/Desa	DANA TRANSFER UMUM-DANA ALOKASI UMUM	-	PP6 - Peningkatan Ketahanan Bencana dan Kualitas Lingkungan Hidup 2. Menjamin ketentraman dan ketertiban dengan kolaborasi seluruh stakeholder	Kebutuhan pemerintah daerah terpenuhi dengan baik dan bahwa layanan yang diberikan sesuai dengan standar yang diharapkan		299.972.695,00	BADAN PENANGGULANGAN BENCANA DAERAH

NO	KODE	URUSAN / BIDANG URUSAN / PROGRAM / KEGIATAN / SUB KEGIATAN	INDIKATOR PROGRAM / KEGIATAN / SUB KEGIATAN	TARGET AKHIR PERIODE RENSTRA OPD	REALISASI CAPAIAN RENJA OPD TAHUN 2023	PRAKIRAAN CAPAIAN TARGET RENJA OPD TAHUN 2024	CAPAIAN KINERJA DAN KERANGKA PENDANAAN						KELOMPOK SASARAN	PRAKIRAAN MAJU RENCANA TAHUN 2026		PERANGKAT DAERAH PENANGGUNG JAWAB
							TARGET 2025	PAGU INDIKATIF (Rp)	LOKASI	SUMBER DANA	PRIORITAS			TARGET	PAGU INDIKATIF (Rp)	
											NASIONAL	DAERAH				
1	2	3	4	5	6	7	8	9	10	11	12	13	14	15	16	17
	1.05.01.2.09	Pemeliharaan Barang Milik Daerah Penunjang Urusan Pemerintahan Daerah	Persentase barang milik daerah yang terpelihara	-			100%	574.199.990,00			-	PP6 - Peningkatan Ketahanan Bencana dan Kualitas Lingkungan Hidup 2. Menjamin ketentraman dan ketertiban dengan kolaborasi seluruh stakeholder	Memastikan bahwa aset tersebut tetap berfungsi dengan baik, memiliki masa pakai yang panjang, dan memberikan nilai maksimal bagi pemerintah daerah	-	668.019.989,00	BADAN PENANGGULANGAN BENCANA DAERAH
	1.05.01.2.09.0001	Penyediaan Jasa Pemeliharaan, Biaya Pemeliharaan, dan Pajak Kendaraan Perorangan Dinas atau Kendaraan Dinas Jabatan														
			Jumlah Kendaraan Perorangan Dinas atau Kendaraan Dinas Jabatan yang Dipelihara dan dibayarkan Pajaknya				7 Unit	34.000.000,00	Kota Pasuruan, Semua Kecamatan, Semua Kel/Desa	DANA TRANSFER UMUM-DANA ALOKASI UMUM	-	PP6 - Peningkatan Ketahanan Bencana dan Kualitas Lingkungan Hidup 2. Menjamin ketentraman dan ketertiban dengan kolaborasi seluruh stakeholder	Memastikan bahwa aset tersebut tetap berfungsi dengan baik, memiliki masa pakai yang panjang, dan memberikan nilai maksimal bagi pemerintah daerah		36.400.000,00	BADAN PENANGGULANGAN BENCANA DAERAH
	1.05.01.2.09.0002	Penyediaan Jasa Pemeliharaan, Biaya Pemeliharaan, Pajak dan Perizinan Kendaraan Dinas Operasional atau Lapangan														
			Jumlah Kendaraan Dinas Operasional atau Lapangan yang Dipelihara dan dibayarkan Pajak dan Perizinannya				24 Unit	400.089.990,00	Kota Pasuruan, Semua Kecamatan, Semua Kel/Desa	DANA TRANSFER UMUM-DANA ALOKASI UMUM	-	PP6 - Peningkatan Ketahanan Bencana dan Kualitas Lingkungan Hidup 2. Menjamin ketentraman dan ketertiban dengan kolaborasi seluruh stakeholder	Memastikan bahwa aset tersebut tetap berfungsi dengan baik, memiliki masa pakai yang panjang, dan memberikan nilai maksimal bagi pemerintah daerah		477.498.989,00	BADAN PENANGGULANGAN BENCANA DAERAH
	1.05.01.2.09.0006	Pemeliharaan Peralatan dan Mesin Lainnya														

NO	KODE	URUSAN / BIDANG URUSAN / PROGRAM / KEGIATAN / SUB KEGIATAN	INDIKATOR PROGRAM / KEGIATAN / SUB KEGIATAN	TARGET AKHIR PERIODE RENSTRA OPD	REALISASI CAPAIAN RENJA OPD TAHUN 2023	PRAKIRAAN CAPAIAN TARGET RENJA OPD TAHUN 2024	CAPAIAN KINERJA DAN KERANGKA PENDANAAN						KELOMPOK SASARAN	PRAKIRAAN MAJU RENCANA TAHUN 2026		PERANGKAT DAERAH PENANGGUNG JAWAB
							TARGET 2025	PAGU INDIKATIF (Rp)	LOKASI	SUMBER DANA	PRIORITAS			TARGET	PAGU INDIKATIF (Rp)	
											NASIONAL	DAERAH				
1	2	3	4	5	6	7	8	9	10	11	12	13	14	15	16	17
			Jumlah Peralatan dan Mesin Lainnya yang Dipelihara				55 Unit	64.970.000,00	Kota Pasuruan, Semua Kecamatan, Semua Kel/Desa	DANA TRANSFER UMUM-DANA ALOKASI UMUM	-	PP6 - Peningkatan Ketahanan Bencana dan Kualitas Lingkungan Hidup 2. Menjamin ketentraman dan ketertiban dengan kolaborasi seluruh stakeholder	Memastikan bahwa aset tersebut tetap berfungsi dengan baik, memiliki masa pakai yang panjang, dan memberikan nilai maksimal bagi pemerintah daerah		71.467.000,00	BADAN PENANGGULANGAN BENCANA DAERAH
	1.05.01.2.09.0010	Pemeliharaan/Rehabilitasi Sarana dan Prasarana Gedung Kantor atau Bangunan Lainnya														
			Jumlah Sarana dan Prasarana Gedung Kantor atau Bangunan Lainnya yang Dipelihara/Direhabilitasi				1 Unit	75.140.000,00	Kota Pasuruan, Semua Kecamatan, Semua Kel/Desa	DANA TRANSFER UMUM-DANA ALOKASI UMUM	-	PP6 - Peningkatan Ketahanan Bencana dan Kualitas Lingkungan Hidup 2. Menjamin ketentraman dan ketertiban dengan kolaborasi seluruh stakeholder	Memastikan bahwa aset tersebut tetap berfungsi dengan baik, memiliki masa pakai yang panjang, dan memberikan nilai maksimal bagi pemerintah daerah		82.654.000,00	BADAN PENANGGULANGAN BENCANA DAERAH
2.	**1.05.03**	**PROGRAM PENANGGULANGAN BENCANA**	***Presentase Penanggulangan Bencana yang tertangani***	**-**			**100 %**	**1.113.637.400,00**						**-**	**1.269.558.840,00**	
	1.05.03.2.01	Pelayanan Informasi Rawan Bencana Kabupaten/Kota	*Presentase Pelayanan Informasi Rawan Bencana Kabupaten/Kota yang terlaksana*	-			100 %	30.027.000,00			-	PP6 - Peningkatan Ketahanan Bencana dan Kualitas Lingkungan Hidup 2. Menjamin ketentraman dan ketertiban dengan kolaborasi seluruh stakeholder	Meningkatkan kesiapan masyarakat dalam menghadapi potensi bencana.	-	33.029.700,00	BADAN PENANGGULANGAN BENCANA DAERAH
	1.05.03.2.01.0007	Sosialisasi, Komunikasi, Informasi dan Edukasi (KIE) Rawan Bencana Kabupaten/Kota (Per Jenis Ancaman Bencana)														

NO	KODE	URUSAN / BIDANG URUSAN / PROGRAM / KEGIATAN / SUB KEGIATAN	INDIKATOR PROGRAM / KEGIATAN / SUB KEGIATAN	TARGET AKHIR PERIODE RENSTRA OPD	REALISASI CAPAIAN RENJA OPD TAHUN 2023	PRAKIRAAN CAPAIAN TARGET RENJA OPD TAHUN 2024	CAPAIAN KINERJA DAN KERANGKA PENDANAAN						KELOMPOK SASARAN	PRAKIRAAN MAJU RENCANA TAHUN 2026		PERANGKAT DAERAH PENANGGUNG JAWAB
							TARGET 2025	PAGU INDIKATIF (Rp)	LOKASI	SUMBER DANA	PRIORITAS			TARGET	PAGU INDIKATIF (Rp)	
											NASIONAL	DAERAH				
1	2	3	4	5	6	7	8	9	10	11	12	13	14	15	16	17
			Jumlah warga negara termasuk kelompok rentan di kawasan rawan bencana bencana Kabupaten/Kota yang memperoleh sosialisasi, komunikasi, informasi dan edukasi sesuai jenis ancaman bencana yang ada di kawasan tempat tinggalnya selama 1 (satu) tahun				250 Orang	30.027.000,00	Kota Pasuruan, Semua Kecamatan, Semua Kel/Desa	DANA TRANSFER UMUM-DANA ALOKASI UMUM	-	PP6 - Peningkatan Ketahanan Bencana dan Kualitas Lingkungan Hidup 2. Menjamin ketentraman dan ketertiban dengan kolaborasi seluruh stakeholder	Meningkatkan kesiapan masyarakat dalam menghadapi potensi bencana.		33.029.700,00	BADAN PENANGGULANGAN BENCANA DAERAH
	1.05.03.2.02	Pelayanan Pencegahan dan Kesiapsiagaan Terhadap Bencana	*Presentase Pelayanan Pencegahan dan Kesiapsiagaan Terhadap Bencana yang terlaksana*	-			100 %	872.583.300,00			-	PP6 - Peningkatan Ketahanan Bencana dan Kualitas Lingkungan Hidup 2. Menjamin ketentraman dan ketertiban dengan kolaborasi seluruh stakeholder	Membangun kesadaran, meningkatkan persiapan, dan memastikan respons yang cepat dan terkoordinasi ketika bencana terjadi	-	996.251.630,00	BADAN PENANGGULANGAN BENCANA DAERAH
	1.05.03.2.02.0015	Penyediaan Peralatan Perlindungan dan Kesiapsiagaan Terhadap Bencana kabupaten/kota														
			Jumlah Peralatan Penyelamatan Diri bagi Individu Warga Negara, Keluarga, maupun Petugas sesuai dengan jenis ancaman bencana di kawasan tempat tinggalnya				40 Unit	60.991.100,00	Kota Pasuruan, Semua Kecamatan, Semua Kel/Desa	DANA TRANSFER UMUM-DANA ALOKASI UMUM	-	PP6 - Peningkatan Ketahanan Bencana dan Kualitas Lingkungan Hidup 2. Menjamin ketentraman dan ketertiban dengan kolaborasi seluruh stakeholder	Membangun kesadaran, meningkatkan persiapan, dan memastikan respons yang cepat dan terkoordinasi ketika bencana terjadi		67.090.210,00	BADAN PENANGGULANGAN BENCANA DAERAH
	1.05.03.2.02.0018	Gladi Kesiapsiagaan Terhadap Bencana kabupaten/kota														

NO	KODE	URUSAN / BIDANG URUSAN / PROGRAM / KEGIATAN / SUB KEGIATAN	INDIKATOR PROGRAM / KEGIATAN / SUB KEGIATAN	TARGET AKHIR PERIODE RENSTRA OPD	REALISASI CAPAIAN RENJA OPD TAHUN 2023	PRAKIRAAN CAPAIAN TARGET RENJA OPD TAHUN 2024	CAPAIAN KINERJA DAN KERANGKA PENDANAAN						KELOMPOK SASARAN	PRAKIRAAN MAJU RENCANA TAHUN 2026		PERANGKAT DAERAH PENANGGUNG JAWAB
							TARGET 2025	PAGU INDIKATIF (Rp)	LOKASI	SUMBER DANA	PRIORITAS			TARGET	PAGU INDIKATIF (Rp)	
											NASIONAL	DAERAH				
1	2	3	4	5	6	7	8	9	10	11	12	13	14	15	16	17
			Jumlah warga negara yang mengikuti gladi kesiapsiagaan untuk menguji efektivitas SOP dan keberfungsian sarana prasarana dalam pengendalian operasi penanganan darurat bencana (per jenis ancaman) Kabupaten/Kota				350 Orang	50.296.100,00	Kota Pasuruan, Semua Kecamatan, Semua Kel/Desa	DANA TRANSFER UMUM-DANA ALOKASI UMUM	-	PP6 - Peningkatan Ketahanan Bencana dan Kualitas Lingkungan Hidup 2. Menjamin ketentraman dan ketertiban dengan kolaborasi seluruh stakeholder	Membangun kesadaran, meningkatkan persiapan, dan memastikan respons yang cepat dan terkoordinasi ketika bencana terjadi		55.325.710,00	BADAN PENANGGULANGAN BENCANA DAERAH
	1.05.03.2.02.0020	Penguatan Kapasitas Kawasan untuk Pencegahan dan Kesiapsiagaan Bencana														
			Jumlah kawasan rawan bencana (per jenis ancaman bencana) dan/atau kawasan-kawasan strategis Kabupaten/Kota yang memiliki mekanisme dan prosedur tetap kesiapsiagaan menghadapi bencana				5 Kawasan	120.000.000,00	Kota Pasuruan, Semua Kecamatan, Semua Kel/Desa	DANA TRANSFER UMUM-DANA ALOKASI UMUM	-	PP6 - Peningkatan Ketahanan Bencana dan Kualitas Lingkungan Hidup 2. Menjamin ketentraman dan ketertiban dengan kolaborasi seluruh stakeholder	Membangun kesadaran, meningkatkan persiapan, dan memastikan respons yang cepat dan terkoordinasi ketika bencana terjadi		168.410.000,00	BADAN PENANGGULANGAN BENCANA DAERAH
	1.05.03.2.02.0022	Penyusunan Rencana Kontijensi Kabupaten/Kota														
			Jumlah Dokumen Rencana Kontijensi Kabupaten/Kota (per jenis ancaman bencana) sampai dengan dinyatakan sah/legal paling lama dalam 1 (satu) tahun				2 Dokumen	160.991.100,00	Kota Pasuruan, Semua Kecamatan, Semua Kel/Desa	DANA TRANSFER UMUM-DANA ALOKASI UMUM	-	PP6 - Peningkatan Ketahanan Bencana dan Kualitas Lingkungan Hidup 2. Menjamin ketentraman dan ketertiban dengan kolaborasi seluruh stakeholder	Membangun kesadaran, meningkatkan persiapan, dan memastikan respons yang cepat dan terkoordinasi ketika bencana terjadi		177.090.210,00	BADAN PENANGGULANGAN BENCANA DAERAH
	1.05.03.2.02.0026	Pengendalian Operasi dan Penyediaan Sarana Prasarana Kesiapsiagaan Terhadap Bencana Kabupaten/Kota														

NO	KODE	URUSAN / BIDANG URUSAN / PROGRAM / KEGIATAN / SUB KEGIATAN	INDIKATOR PROGRAM / KEGIATAN / SUB KEGIATAN	TARGET AKHIR PERIODE RENSTRA OPD	REALISASI CAPAIAN RENJA OPD TAHUN 2023	PRAKIRAAN CAPAIAN TARGET RENJA OPD TAHUN 2024	CAPAIAN KINERJA DAN KERANGKA PENDANAAN						KELOMPOK SASARAN	PRAKIRAAN MAJU RENCANA TAHUN 2026		PERANGKAT DAERAH PENANGGUNG JAWAB
							TARGET 2025	PAGU INDIKATIF (Rp)	LOKASI	SUMBER DANA	PRIORITAS			TARGET	PAGU INDIKATIF (Rp)	
											NASIONAL	DAERAH				
1	2	3	4	5	6	7	8	9	10	11	12	13	14	15	16	17
			Jumlah laporan layanan pusat pengendalian operasi (pusdalops) dengan Maklumat Pelayanan yang sah dan legal sesuai dengan jenis ancaman bencana yang ada di kawasan tempat tinggalnya				12 laporan	436.007.000,00	Kota Pasuruan, Semua Kecamatan, Semua Kel/Desa	DANA TRANSFER UMUM-DANA ALOKASI UMUM	-	PP6 - Peningkatan Ketahanan Bencana dan Kualitas Lingkungan Hidup 2. Menjamin ketentraman dan ketertiban dengan kolaborasi seluruh stakeholder	Membangun kesadaran, meningkatkan persiapan, dan memastikan respons yang cepat dan terkoordinasi ketika bencana terjadi		479.607.700,00	BADAN PENANGGULANGAN BENCANA DAERAH
	1.05.03.2.02.0028	Pelatihan Pencegahan dan Mitigasi Bencana Kabupaten/Kota														
			Jumlah warga negara termasuk kelompok rentan di kawasan rawan bencana Kabupaten/Kota yang mengikuti pelatihan pencegahan dan mitigasi bencana				24 Kawasan	44.298.000,00	Kota Pasuruan, Semua Kecamatan, Semua Kel/Desa	DANA TRANSFER UMUM-DANA ALOKASI UMUM	-	PP6 - Peningkatan Ketahanan Bencana dan Kualitas Lingkungan Hidup 2. Menjamin ketentraman dan ketertiban dengan kolaborasi seluruh stakeholder	Membangun kesadaran, meningkatkan persiapan, dan memastikan respons yang cepat dan terkoordinasi ketika bencana terjadi		48.727.800,00	BADAN PENANGGULANGAN BENCANA DAERAH
	1.05.03.2.03	Pelayanan Penyelamatan dan Evakuasi Korban Bencana	*Presentase Pelayanan Penyelamatan dan Evakuasi Korban Bencanayang terlaksana*	-			100 %	71.622.000,00			-	PP6 - Peningkatan Ketahanan Bencana dan Kualitas Lingkungan Hidup 2. Menjamin ketentraman dan ketertiban dengan kolaborasi seluruh stakeholder	Operasi penyelamatan dan evakuasi berjalan dengan lancar, koordinasi yang baik terjaga, dan bantuan dapat diberikan kepada korban bencana secepat mungkin	-	78.784.200,00	BADAN PENANGGULANGAN BENCANA DAERAH
	1.05.03.2.03.0003	Pencarian, Pertolongan dan Evakuasi Korban Bencana Kabupaten/Kota														

NO	KODE	URUSAN / BIDANG URUSAN / PROGRAM / KEGIATAN / SUB KEGIATAN	INDIKATOR PROGRAM / KEGIATAN / SUB KEGIATAN	TARGET AKHIR PERIODE RENSTRA OPD	REALISASI CAPAIAN RENJA OPD TAHUN 2023	PRAKIRAAN CAPAIAN TARGET RENJA OPD TAHUN 2024	CAPAIAN KINERJA DAN KERANGKA PENDANAAN						KELOMPOK SASARAN	PRAKIRAAN MAJU RENCANA TAHUN 2026		PERANGKAT DAERAH PENANGGUNG JAWAB
							TARGET 2025	PAGU INDIKATIF (Rp)	LOKASI	SUMBER DANA	PRIORITAS			TARGET	PAGU INDIKATIF (Rp)	
											NASIONAL	DAERAH				
1	2	3	4	5	6	7	8	9	10	11	12	13	14	15	16	17
			Jumlah Korban yang Berhasil Ditemukan, Ditolong, dan Dievakuasi Per Jenis Kejadian Bencana				60 Orang	24.872.000,00	Kota Pasuruan, Semua Kecamatan, Semua Kel/Desa	DANA TRANSFER UMUM-DANA ALOKASI UMUM	-	PP6 - Peningkatan Ketahanan Bencana dan Kualitas Lingkungan Hidup 2. Menjamin ketentraman dan ketertiban dengan kolaborasi seluruh stakeholder	Operasi penyelamatan dan evakuasi berjalan dengan lancar, koordinasi yang baik terjaga, dan bantuan dapat diberikan kepada korban bencana secepat mungkin		27.359.200,00	BADAN PENANGGULANGAN BENCANA DAERAH
	1.05.03.2.03.0009	Penyediaan Logistik Penyelamatan dan Evakuasi Korban Bencana Kabupaten/Kota														
			Jumlah Korban Bencana yang Mendapatkan Distribusi Logistik Penyelamatan dan Evakuasi Korban Bencana				60 Orang	46.750.000,00	Kota Pasuruan, Semua Kecamatan, Semua Kel/Desa	DANA TRANSFER UMUM-DANA ALOKASI UMUM	-	PP6 - Peningkatan Ketahanan Bencana dan Kualitas Lingkungan Hidup 2. Menjamin ketentraman dan ketertiban dengan kolaborasi seluruh stakeholder	Operasi penyelamatan dan evakuasi berjalan dengan lancar, koordinasi yang baik terjaga, dan bantuan dapat diberikan kepada korban bencana secepat mungkin		51.425.000,00	BADAN PENANGGULANGAN BENCANA DAERAH
	1.05.03.2.04	Penataan Sistem Dasar Penanggulangan Bencana	*Presentase Penataan Sistem Dasar Penanggulangan Bencana terlaksana*	-			100 %	139.405.100,00			-	PP6 - Peningkatan Ketahanan Bencana dan Kualitas Lingkungan Hidup	Membangun keberlanjutan dan keberlanjutan sistem, meningkatkan kesiapsiagaan, dan meminimalkan dampak bencana pada masyarakat dan lingkungan	-	161.493.310,00	BADAN PENANGGULANGAN BENCANA DAERAH
	1.05.03.2.04.0003	Kerja Sama antar Lembaga dan Kemitraan dalam Penanggulangan Bencana Kabupaten/Kota														
			Jumlah Dokumen Kerja Sama antar Lembaga dan Kemitraan dalam Penanggulangan Bencana				2 Dokumen	28.407.000,00	Kota Pasuruan, Semua Kecamatan, Semua Kel/Desa	DANA TRANSFER UMUM-DANA ALOKASI UMUM	-	PP6 - Peningkatan Ketahanan Bencana dan Kualitas Lingkungan Hidup	Membangun keberlanjutan dan keberlanjutan sistem, meningkatkan kesiapsiagaan, dan meminimalkan dampak bencana pada masyarakat dan lingkungan		31.247.700,00	BADAN PENANGGULANGAN BENCANA DAERAH
	1.05.03.2.04.0010	Koordinasi penanganan Pascabencana Kabupaten/Kota														

NO	KODE	URUSAN / BIDANG URUSAN / PROGRAM / KEGIATAN / SUB KEGIATAN	INDIKATOR PROGRAM / KEGIATAN / SUB KEGIATAN	TARGET AKHIR PERIODE RENSTRA OPD	REALISASI CAPAIAN RENJA OPD TAHUN 2023	PRAKIRAAN CAPAIAN TARGET RENJA OPD TAHUN 2024	CAPAIAN KINERJA DAN KERANGKA PENDANAAN						KELOMPOK SASARAN	PRAKIRAAN MAJU RENCANA TAHUN 2026		PERANGKAT DAERAH PENANGGUNG JAWAB
							TARGET 2025	PAGU INDIKATIF (Rp)	LOKASI	SUMBER DANA	PRIORITAS			TARGET	PAGU INDIKATIF (Rp)	
											NASIONAL	DAERAH				
1	2	3	4	5	6	7	8	9	10	11	12	13	14	15	16	17
			Jumlah penyelesaian kegiatan pascabencana di semua sektor sesuai berdasarkan Rencana Rehabilitasi dan Rekontruksi Pascabencana (R3P) Kabupaten/Kota yang dilegalkan				40 Kegiatan	15.007.000,00	Kota Pasuruan, Semua Kecamatan, Semua Kel/Desa	DANA TRANSFER UMUM-DANA ALOKASI UMUM	-	PP6 - Peningkatan Ketahanan Bencana dan Kualitas Lingkungan Hidup 2. Menjamin ketentraman dan ketertiban dengan kolaborasi seluruh stakeholder	Membangun keberlanjutan dan keberlanjutan sistem, meningkatkan kesiapsiagaan, dan meminimalkan dampak bencana pada masyarakat dan lingkungan		16.507.700,00	BADAN PENANGGULANGAN BENCANA DAERAH
	1.05.03.2.04.0014	Penguatan Kelembagaan Bencana Kabupaten/Kota														
			Jumlah penyelesaian dokumen Maklumat Pelayanan sampai dengan dinyatakan sah/legal paling lama dalam 1 (satu) tahun				2 Dokumen	15.000.000,00	Kota Pasuruan, Semua Kecamatan, Semua Kel/Desa	DANA TRANSFER UMUM-DANA ALOKASI UMUM	-	PP6 - Peningkatan Ketahanan Bencana dan Kualitas Lingkungan Hidup 2. Menjamin ketentraman dan ketertiban dengan kolaborasi seluruh stakeholder	Membangun keberlanjutan dan keberlanjutan sistem, meningkatkan kesiapsiagaan, dan meminimalkan dampak bencana pada masyarakat dan lingkungan		24.647.700,00	BADAN PENANGGULANGAN BENCANA DAERAH
	1.05.03.2.04.0015	Penyusunan Kajian Kebutuhan Pascabencana (JITUPASNA) dan Rencana Rehabilitasi dan Rekontruksi Pascabencana (R3P) Kab/Kota														
			Jumlah penyelesaian dokumen Pengkajian Kebutuhan Pascabencana dan Rencana Rehabilitasi dan Rekonstruksi Pascabencana (R3P) Kab/Kota sampai dengan dinyatakan sah dan legal paling lama dalam 1 (satu) tahun				1 Dokumen	80.991.100,00	Kota Pasuruan, Semua Kecamatan, Semua Kel/Desa	DANA TRANSFER UMUM-DANA ALOKASI UMUM	-	PP6 - Peningkatan Ketahanan Bencana dan Kualitas Lingkungan Hidup 2. Menjamin ketentraman dan ketertiban dengan kolaborasi seluruh stakeholder	Membangun keberlanjutan dan keberlanjutan sistem, meningkatkan kesiapsiagaan, dan meminimalkan dampak bencana pada masyarakat dan lingkungan		89.090.210,00	BADAN PENANGGULANGAN BENCANA DAERAH
3.	**1.05.04**	**PROGRAM PENCEGAHAN, PENANGGULANGAN, PENYELAMATAN KEBAKARAN DAN PENYELAMATAN NON KEBAKARAN**	***Jumlah Kejadian Kebakaran Sesuai SOP***	**-**			**40 kejadian**	**679.283.300,00**						**-**	**903.968.615,00**	

NO	KODE	URUSAN / BIDANG URUSAN / PROGRAM / KEGIATAN / SUB KEGIATAN	INDIKATOR PROGRAM / KEGIATAN / SUB KEGIATAN	TARGET AKHIR PERIODE RENSTRA OPD	REALISASI CAPAIAN RENJA OPD TAHUN 2023	PRAKIRAAN CAPAIAN TARGET RENJA OPD TAHUN 2024	CAPAIAN KINERJA DAN KERANGKA PENDANAAN						KELOMPOK SASARAN	PRAKIRAAN MAJU RENCANA TAHUN 2026		PERANGKAT DAERAH PENANGGUNG JAWAB
							TARGET 2025	PAGU INDIKATIF (Rp)	LOKASI	SUMBER DANA	PRIORITAS			TARGET	PAGU INDIKATIF (Rp)	
											NASIONAL	DAERAH				
1	2	3	4	5	6	7	8	9	10	11	12	13	14	15	16	17
	1.05.04.2.01	Pencegahan, Pengendalian, Pemadaman, Penyelamatan, dan Penanganan Bahan Berbahaya dan Beracun Kebakaran dalam Daerah Kabupaten/Kota	*Presentase Pencegahan, Pengendalian, Pemadaman, Penyelamatan, dan Penanganan Bahan Berbahaya dan Beracun Kebakaran dalam Daerah Kabupaten/Kota yang terlaksana*	-			100 %	623.283.300,00			-	PP6 - Peningkatan Ketahanan Bencana dan Kualitas Lingkungan Hidup 2. Menjamin ketentraman dan ketertiban dengan kolaborasi seluruh stakeholder	Memastikan respons yang terkoordinasi, penanganan yang efektif terhadap bahan berbahaya, dan perlindungan maksimal bagi masyarakat dan lingkungan	-	696.611.630,00	BADAN PENANGGULANGAN BENCANA DAERAH
	1.05.04.2.01.0002	Pemadaman dan Pengendalian Kebakaran dalam Daerah Kabupaten/Kota														
			Jumlah Laporan Hasil Pelaksanaan Kegiatan Kesiapsiagaan Petugas Piket dan Pemadaman Kebakaran dalam Daerah Kabupaten/Kota				12 Laporan	400.553.100,00	Kota Pasuruan, Semua Kecamatan, Semua Kel/Desa	DANA TRANSFER UMUM-DANA ALOKASI UMUM	-	PP6 - Peningkatan Ketahanan Bencana dan Kualitas Lingkungan Hidup 2. Menjamin ketentraman dan ketertiban dengan kolaborasi seluruh stakeholder	Memastikan respons yang terkoordinasi, penanganan yang efektif terhadap bahan berbahaya, dan perlindungan maksimal bagi masyarakat dan lingkungan		440.608.410,00	BADAN PENANGGULANGAN BENCANA DAERAH
	1.05.04.2.01.0003	Penyelamatan dan Evakuasi Korban Kebakaran dan Non Kebakaran														
			Jumlah Dokumen Hasil Pelaksanaan Kegiatan Kesiapsiagaan Petugas Piket dan Penyelamatan/Evakuasi Saat Penanggulangan Kebakaran dan Non Kebakaran				12 Dokumen	27.683.700,00	Kota Pasuruan, Semua Kecamatan, Semua Kel/Desa	DANA TRANSFER UMUM-DANA ALOKASI UMUM	-	PP6 - Peningkatan Ketahanan Bencana dan Kualitas Lingkungan Hidup 2. Menjamin ketentraman dan ketertiban dengan kolaborasi seluruh stakeholder	Memastikan respons yang terkoordinasi, penanganan yang efektif terhadap bahan berbahaya, dan perlindungan maksimal bagi masyarakat dan lingkungan		30.452.070,00	BADAN PENANGGULANGAN BENCANA DAERAH
	1.05.04.2.01.0007	Pembinaan Aparatur Pemadam Kebakaran														

NO	KODE	URUSAN / BIDANG URUSAN / PROGRAM / KEGIATAN / SUB KEGIATAN	INDIKATOR PROGRAM / KEGIATAN / SUB KEGIATAN	TARGET AKHIR PERIODE RENSTRA OPD	REALISASI CAPAIAN RENJA OPD TAHUN 2023	PRAKIRAAN CAPAIAN TARGET RENJA OPD TAHUN 2024	CAPAIAN KINERJA DAN KERANGKA PENDANAAN						KELOMPOK SASARAN	PRAKIRAAN MAJU RENCANA TAHUN 2026		PERANGKAT DAERAH PENANGGUNG JAWAB
							TARGET 2025	PAGU INDIKATIF (Rp)	LOKASI	SUMBER DANA	PRIORITAS			TARGET	PAGU INDIKATIF (Rp)	
											NASIONAL	DAERAH				
1	2	3	4	5	6	7	8	9	10	11	12	13	14	15	16	17
			Jumlah Aparatur Pemadam Kebakaran yang Memiliki Sertifikasi Keterampilan Teknis dan Analis Dalam Pencegahan dan Penanggulangan Kebakaran				38 Orang	52.486.500,00	Kota Pasuruan, Semua Kecamatan, Semua Kel/Desa	DANA TRANSFER UMUM-DANA ALOKASI UMUM	-	PP6 - Peningkatan Ketahanan Bencana dan Kualitas Lingkungan Hidup 2. Menjamin ketentraman dan ketertiban dengan kolaborasi seluruh stakeholder	Memastikan respons yang terkoordinasi, penanganan yang efektif terhadap bahan berbahaya, dan perlindungan maksimal bagi masyarakat dan lingkungan		57.735.150,00	BADAN PENANGGULANGAN BENCANA DAERAH
	1.05.04.2.01.0011	Penyusunan Dokumen Rencana Induk Sistem Penanggulangan Kebakaran dan Penyelamatan (RISPKP)														
			Jumlah Dokumen Rencana Induk Sistem Penanggulangan Kebakaran dan Penyelamatan (RISPKP)				1 Dokumen	82.560.000,00	Kota Pasuruan, Semua Kecamatan, Semua Kel/Desa	DANA TRANSFER UMUM-DANA ALOKASI UMUM	-	PP6 - Peningkatan Ketahanan Bencana dan Kualitas Lingkungan Hidup 2. Menjamin ketentraman dan ketertiban dengan kolaborasi seluruh stakeholder	Memastikan respons yang terkoordinasi, penanganan yang efektif terhadap bahan berbahaya, dan perlindungan maksimal bagi masyarakat dan lingkungan		90.816.000,00	BADAN PENANGGULANGAN BENCANA DAERAH
	1.05.04.2.01.0017	Pengadaan Sarana dan Prasarana Pencegahan, Penanggulangan Kebakaran dan Alat Pelindung Diri														
			Jumlah Sarana dan Prasarana Untuk Pencegahan dan Penanggulangan Kebakaran dan Alat Pelindung Diri yang Sah dan Legal Sesuai Standar Teknis Terkait				50 Unit	60.000.000,00	Kota Pasuruan, Semua Kecamatan, Semua Kel/Desa	DANA TRANSFER UMUM-DANA ALOKASI UMUM	-	PP6 - Peningkatan Ketahanan Bencana dan Kualitas Lingkungan Hidup 2. Menjamin ketentraman dan ketertiban dengan kolaborasi seluruh stakeholder	Memastikan respons yang terkoordinasi, penanganan yang efektif terhadap bahan berbahaya, dan perlindungan maksimal bagi masyarakat dan lingkungan		77.000.000,00	BADAN PENANGGULANGAN BENCANA DAERAH

NO	KODE	URUSAN / BIDANG URUSAN / PROGRAM / KEGIATAN / SUB KEGIATAN	INDIKATOR PROGRAM / KEGIATAN / SUB KEGIATAN	TARGET AKHIR PERIODE RENSTRA OPD	REALISASI CAPAIAN RENJA OPD TAHUN 2023	PRAKIRAAN CAPAIAN TARGET RENJA OPD TAHUN 2024	CAPAIAN KINERJA DAN KERANGKA PENDANAAN						KELOMPOK SASARAN	PRAKIRAAN MAJU RENCANA TAHUN 2026		PERANGKAT DAERAH PENANGGUNG JAWAB
							TARGET 2025	PAGU INDIKATIF (Rp)	LOKASI	SUMBER DANA	PRIORITAS			TARGET	PAGU INDIKATIF (Rp)	
											NASIONAL	DAERAH				
1	2	3	4	5	6	7	8	9	10	11	12	13	14	15	16	17
	1.05.04.2.02	Inspeksi Peralatan Proteksi Kebakaran	*Presentase Inspeksi Peralatan Proteksi Kebakaran yang terlaksana*	-			100 %	8.000.000,00			-	PP6 - Peningkatan Ketahanan Bencana dan Kualitas Lingkungan Hidup 2. Menjamin ketentraman dan ketertiban dengan kolaborasi seluruh stakeholder	memastikan kelangsungan dan efektivitas peralatan proteksi kebakaran	-	141.356.985,00	BADAN PENANGGULANGAN BENCANA DAERAH
	1.05.04.2.02.0001	Pendataan Sarana Prasarana Proteksi Kebakaran														
			Jumlah Dokumen yang Memuat Data Bangunan/Gedung/Lingkungan yang Dipersyaratkan Harus Memiliki Sistem Proteksi Kebakaran				60 Dokumen	8.000.000,00	Kota Pasuruan, Semua Kecamatan, Semua Kel/Desa	DANA TRANSFER UMUM-DANA ALOKASI UMUM	-	PP6 - Peningkatan Ketahanan Bencana dan Kualitas Lingkungan Hidup 2. Menjamin ketentraman dan ketertiban dengan kolaborasi seluruh stakeholder	memastikan kelangsungan dan efektivitas peralatan proteksi kebakaran		141.356.985,00	BADAN PENANGGULANGAN BENCANA DAERAH
	1.05.04.2.04	Pemberdayaan Masyarakat dalam Pencegahan Kebakaran	*Presentase Pemberdayaan Masyarakat dalam Pencegahan Kebakaranyang terlaksana*	-			100 %	48.000.000,00			-	PP6 - Peningkatan Ketahanan Bencana dan Kualitas Lingkungan Hidup 2. Menjamin ketentraman dan ketertiban dengan kolaborasi seluruh stakeholder	Meningkatkan pemahaman masyarakat terhadap pencegahan kebakaran, dan membangun kesiapsiagaan yang lebih baik dalam menghadapi risiko kebakaran	-	66.000.000,00	BADAN PENANGGULANGAN BENCANA DAERAH
	1.05.04.2.04.0001	Pemberdayaan Masyarakat dalam Pencegahan dan Penanggulangan Kebakaran Melalui Sosialisasi dan Edukasi Masyarakat														

NO	KODE	URUSAN / BIDANG URUSAN / PROGRAM / KEGIATAN / SUB KEGIATAN	INDIKATOR PROGRAM / KEGIATAN / SUB KEGIATAN	TARGET AKHIR PERIODE RENSTRA OPD	REALISASI CAPAIAN RENJA OPD TAHUN 2023	PRAKIRAAN CAPAIAN TARGET RENJA OPD TAHUN 2024	CAPAIAN KINERJA DAN KERANGKA PENDANAAN						KELOMPOK SASARAN	PRAKIRAAN MAJU RENCANA TAHUN 2026		PERANGKAT DAERAH PENANGGUNG JAWAB
							TARGET 2025	PAGU INDIKATIF (Rp)	LOKASI	SUMBER DANA	PRIORITAS			TARGET	PAGU INDIKATIF (Rp)	
											NASIONAL	DAERAH				
1	2	3	4	5	6	7	8	9	10	11	12	13	14	15	16	17
			Jumlah Warga Masyarakat yang Mendapatkan Sosialisasi Edukasi Pencegahan dan Penanggulangan Kebakaran Setiap Tahunnya				150 Orang	48.000.000,00	Kota Pasuruan, Semua Kecamatan, Semua Kel/Desa	DANA TRANSFER UMUM-DANA ALOKASI UMUM	-	PP6 - Peningkatan Ketahanan Bencana dan Kualitas Lingkungan Hidup 2. Menjamin ketentraman dan ketertiban dengan kolaborasi seluruh stakeholder	Meningkatkan pemahaman masyarakat terhadap pencegahan kebakaran, dan membangun kesiapsiagaan yang lebih baik dalam menghadapi risiko kebakaran		66.000.000,00	BADAN PENANGGULANGAN BENCANA DAERAH
		DINAS SOSIAL						**24.456.878.973,00**							**27.525.253.412,00**	
	1	**URUSAN PEMERINTAHAN WAJIB YANG BERKAITAN DENGAN PELAYANAN DASAR**						**24.456.878.973,00**							**27.525.253.412,00**	
	1.06	**URUSAN PEMERINTAHAN BIDANG SOSIAL**						**24.456.878.973,00**							**27.525.253.412,00**	
1.	**1.06.01**	**PROGRAM PENUNJANG URUSAN PEMERINTAHAN DAERAH KABUPATEN/KOTA**	***Persentase kebutuhan penunjang pemerintahan yang terfasilitasi***	**-**			**100 %**	**4.965.638.590,00**						**-**	**5.792.754.833,00**	
	1.06.01.2.01	Perencanaan, Penganggaran, dan Evaluasi Kinerja Perangkat Daerah	*Persentase dokumen perencanaan dan laporan evaluasi kinerja yang tersusun tepat waktu*	-			100 %	44.659.400,00			-	PP3 - Peningkatan Kualitas Pendidikan, Kesehatan, Produktivitas dan Daya Saing Ketenagakerjaan serta Pengentasan Kemiskinan 5. Menjaga kualitas sumber daya manusia dalam mengakses pendidikan, kesehatan dan daya beli	Dinas Sosial	-	46.893.463,00	DINAS SOSIAL
	1.06.01.2.01.0001	Penyusunan Dokumen Perencanaan Perangkat Daerah														

NO	KODE	URUSAN / BIDANG URUSAN / PROGRAM / KEGIATAN / SUB KEGIATAN	INDIKATOR PROGRAM / KEGIATAN / SUB KEGIATAN	TARGET AKHIR PERIODE RENSTRA OPD	REALISASI CAPAIAN RENJA OPD TAHUN 2023	PRAKIRAAN CAPAIAN TARGET RENJA OPD TAHUN 2024	CAPAIAN KINERJA DAN KERANGKA PENDANAAN						KELOMPOK SASARAN	PRAKIRAAN MAJU RENCANA TAHUN 2026		PERANGKAT DAERAH PENANGGUNG JAWAB
							TARGET 2025	PAGU INDIKATIF (Rp)	LOKASI	SUMBER DANA	PRIORITAS			TARGET	PAGU INDIKATIF (Rp)	
											NASIONAL	DAERAH				
1	2	3	4	5	6	7	8	9	10	11	12	13	14	15	16	17
			Jumlah Dokumen Perencanaan Perangkat Daerah				7 Dokumen	34.760.200,00	Kota Pasuruan, Semua Kecamatan, Semua Kel/Desa	DANA TRANSFER UMUM-DANA ALOKASI UMUM	-	PP3 - Peningkatan Kualitas Pendidikan, Kesehatan, Produktivitas dan Daya Saing Ketenagakerjaan serta Pengentasan Kemiskinan 5. Menjaga kualitas sumber daya manusia dalam mengakses pendidikan, kesehatan dan daya beli	Dinas Sosial		36.498.347,00	DINAS SOSIAL
	1.06.01.2.01.0006	Koordinasi dan Penyusunan Laporan Capaian Kinerja dan Ikhtisar Realisasi Kinerja SKPD														
			Jumlah Laporan Capaian Kinerja dan Ikhtisar Realisasi Kinerja SKPD dan Laporan Hasil Koordinasi Penyusunan Laporan Capaian Kinerja dan Ikhtisar Realisasi Kinerja SKPD				5 Laporan	4.297.500,00	Kota Pasuruan, Semua Kecamatan, Semua Kel/Desa	DANA TRANSFER UMUM-DANA ALOKASI UMUM	-	PP3 - Peningkatan Kualitas Pendidikan, Kesehatan, Produktivitas dan Daya Saing Ketenagakerjaan serta Pengentasan Kemiskinan 5. Menjaga kualitas sumber daya manusia dalam mengakses pendidikan, kesehatan dan daya beli	Dinas Sosial		4.512.585,00	DINAS SOSIAL
	1.06.01.2.01.0007	Evaluasi Kinerja Perangkat Daerah														

NO	KODE	URUSAN / BIDANG URUSAN / PROGRAM / KEGIATAN / SUB KEGIATAN	INDIKATOR PROGRAM / KEGIATAN / SUB KEGIATAN	TARGET AKHIR PERIODE RENSTRA OPD	REALISASI CAPAIAN RENJA OPD TAHUN 2023	PRAKIRAAN CAPAIAN TARGET RENJA OPD TAHUN 2024	CAPAIAN KINERJA DAN KERANGKA PENDANAAN						KELOMPOK SASARAN	PRAKIRAAN MAJU RENCANA TAHUN 2026		PERANGKAT DAERAH PENANGGUNG JAWAB
							TARGET 2025	PAGU INDIKATIF (Rp)	LOKASI	SUMBER DANA	PRIORITAS			TARGET	PAGU INDIKATIF (Rp)	
											NASIONAL	DAERAH				
1	2	3	4	5	6	7	8	9	10	11	12	13	14	15	16	17
			Jumlah Laporan Evaluasi Kinerja Perangkat Daerah				1 Laporan	5.601.700,00	Kota Pasuruan, Semua Kecamatan, Semua Kel/Desa	DANA TRANSFER UMUM-DANA ALOKASI UMUM	-	PP3 - Peningkatan Kualitas Pendidikan, Kesehatan, Produktivitas dan Daya Saing Ketenagakerjaan serta Pengentasan Kemiskinan 5. Menjaga kualitas sumber daya manusia dalam mengakses pendidikan, kesehatan dan daya beli	Dinas Sosial		5.882.531,00	DINAS SOSIAL
	1.06.01.2.02	Administrasi Keuangan Perangkat Daerah	*Persentase laporan keuangan yag tersusun tepat waktu*	-			100 %	3.837.351.730,00			-	PP3 - Peningkatan Kualitas Pendidikan, Kesehatan, Produktivitas dan Daya Saing Ketenagakerjaan serta Pengentasan Kemiskinan 5. Menjaga kualitas sumber daya manusia dalam mengakses pendidikan, kesehatan dan daya beli	Dinas Sosial	-	4.029.441.917,00	DINAS SOSIAL
	1.06.01.2.02.0001	Penyediaan Gaji dan Tunjangan ASN														

NO	KODE	URUSAN / BIDANG URUSAN / PROGRAM / KEGIATAN / SUB KEGIATAN	INDIKATOR PROGRAM / KEGIATAN / SUB KEGIATAN	TARGET AKHIR PERIODE RENSTRA OPD	REALISASI CAPAIAN RENJA OPD TAHUN 2023	PRAKIRAAN CAPAIAN TARGET RENJA OPD TAHUN 2024	CAPAIAN KINERJA DAN KERANGKA PENDANAAN						KELOMPOK SASARAN	PRAKIRAAN MAJU RENCANA TAHUN 2026		PERANGKAT DAERAH PENANGGUNG JAWAB
							TARGET 2025	PAGU INDIKATIF (Rp)	LOKASI	SUMBER DANA	PRIORITAS			TARGET	PAGU INDIKATIF (Rp)	
											NASIONAL	DAERAH				
1	2	3	4	5	6	7	8	9	10	11	12	13	14	15	16	17
			Jumlah Orang yang Menerima Gaji dan Tunjangan ASN				26 Orang/bulan	3.803.105.130,00	Kota Pasuruan, Semua Kecamatan, Semua Kel/Desa	DANA TRANSFER UMUM-DANA ALOKASI UMUM	-	PP3 - Peningkatan Kualitas Pendidikan, Kesehatan, Produktivitas dan Daya Saing Ketenagakerjaan serta Pengentasan Kemiskinan 5. Menjaga kualitas sumber daya manusia dalam mengakses pendidikan, kesehatan dan daya beli	Dinas Sosial		3.993.260.387,00	DINAS SOSIAL
	1.06.01.2.02.0007	Koordinasi dan Penyusunan Laporan Keuangan Bulanan/ Triwulanan/ Semesteran SKPD														
			Jumlah Laporan Keuangan Bulanan/ Triwulanan/ Semesteran SKPD dan Laporan Koordinasi Penyusunan Laporan Keuangan Bulanan/Triwulanan/Semesteran SKPD				17 Laporan	34.246.600,00	Kota Pasuruan, Semua Kecamatan, Semua Kel/Desa	DANA TRANSFER UMUM-DANA ALOKASI UMUM	-	PP3 - Peningkatan Kualitas Pendidikan, Kesehatan, Produktivitas dan Daya Saing Ketenagakerjaan serta Pengentasan Kemiskinan 5. Menjaga kualitas sumber daya manusia dalam mengakses pendidikan, kesehatan dan daya beli	Dinas Sosial		36.181.530,00	DINAS SOSIAL

NO	KODE	URUSAN / BIDANG URUSAN / PROGRAM / KEGIATAN / SUB KEGIATAN	INDIKATOR PROGRAM / KEGIATAN / SUB KEGIATAN	TARGET AKHIR PERIODE RENSTRA OPD	REALISASI CAPAIAN RENJA OPD TAHUN 2023	PRAKIRAAN CAPAIAN TARGET RENJA OPD TAHUN 2024	CAPAIAN KINERJA DAN KERANGKA PENDANAAN						KELOMPOK SASARAN	PRAKIRAAN MAJU RENCANA TAHUN 2026		PERANGKAT DAERAH PENANGGUNG JAWAB
							TARGET 2025	PAGU INDIKATIF (Rp)	LOKASI	SUMBER DANA	PRIORITAS			TARGET	PAGU INDIKATIF (Rp)	
											NASIONAL	DAERAH				
1	2	3	4	5	6	7	8	9	10	11	12	13	14	15	16	17
	1.06.01.2.03	Administrasi Barang Milik Daerah pada Perangkat Daerah	*Persentase kebutuhan penunjang pemerintahan yang terfasilitasi*	-			100 %	50.857.700,00			-	PP3 - Peningkatan Kualitas Pendidikan, Kesehatan, Produktivitas dan Daya Saing Ketenagakerjaan serta Pengentasan Kemiskinan 5. Menjaga kualitas sumber daya manusia dalam mengakses pendidikan, kesehatan dan daya beli	Dinas Sosial	-	22.747.033,00	DINAS SOSIAL
	1.06.01.2.03.0001	Penyusunan Perencanaan Kebutuhan Barang Milik Daerah SKPD														
			Jumlah Rencana Kebutuhan Barang Milik Daerah SKPD				4 Dokumen	2.590.000,00	Kota Pasuruan, Semua Kecamatan, Semua Kel/Desa	DANA TRANSFER UMUM-DANA ALOKASI UMUM	-	PP3 - Peningkatan Kualitas Pendidikan, Kesehatan, Produktivitas dan Daya Saing Ketenagakerjaan serta Pengentasan Kemiskinan 5. Menjaga kualitas sumber daya manusia dalam mengakses pendidikan, kesehatan dan daya beli	Dinas Sosial		2.812.079,00	DINAS SOSIAL
	1.06.01.2.03.0005	Rekonsiliasi dan Penyusunan Laporan Barang Milik Daerah pada SKPD														

NO	KODE	URUSAN / BIDANG URUSAN / PROGRAM / KEGIATAN / SUB KEGIATAN	INDIKATOR PROGRAM / KEGIATAN / SUB KEGIATAN	TARGET AKHIR PERIODE RENSTRA OPD	REALISASI CAPAIAN RENJA OPD TAHUN 2023	PRAKIRAAN CAPAIAN TARGET RENJA OPD TAHUN 2024	CAPAIAN KINERJA DAN KERANGKA PENDANAAN						KELOMPOK SASARAN	PRAKIRAAN MAJU RENCANA TAHUN 2026		PERANGKAT DAERAH PENANGGUNG JAWAB
							TARGET 2025	PAGU INDIKATIF (Rp)	LOKASI	SUMBER DANA	PRIORITAS			TARGET	PAGU INDIKATIF (Rp)	
											NASIONAL	DAERAH				
1	2	3	4	5	6	7	8	9	10	11	12	13	14	15	16	17
			Jumlah Laporan Rekonsiliasi dan Penyusunan Laporan Barang Milik Daerah pada SKPD				4 Laporan	48.267.700,00	Kota Pasuruan, Semua Kecamatan, Semua Kel/Desa	DANA TRANSFER UMUM-DANA ALOKASI UMUM	-	PP3 - Peningkatan Kualitas Pendidikan, Kesehatan, Produktivitas dan Daya Saing Ketenagakerjaan serta Pengentasan Kemiskinan 5. Menjaga kualitas sumber daya manusia dalam mengakses pendidikan, kesehatan dan daya beli	Dinas Sosial		19.934.954,00	DINAS SOSIAL
	1.06.01.2.05	Administrasi Kepegawaian Perangkat Daerah	*Persentase kebutuhan penunjang pemerintahan yang terfasilitasi*	-			100 %	6.935.900,00			-	PP3 - Peningkatan Kualitas Pendidikan, Kesehatan, Produktivitas dan Daya Saing Ketenagakerjaan serta Pengentasan Kemiskinan 5. Menjaga kualitas sumber daya manusia dalam mengakses pendidikan, kesehatan dan daya beli	Dinas Sosial	-	7.283.546,00	DINAS SOSIAL
	1.06.01.2.05.0003	Pendataan dan Pengolahan Administrasi Kepegawaian														

NO	KODE	URUSAN / BIDANG URUSAN / PROGRAM / KEGIATAN / SUB KEGIATAN	INDIKATOR PROGRAM / KEGIATAN / SUB KEGIATAN	TARGET AKHIR PERIODE RENSTRA OPD	REALISASI CAPAIAN RENJA OPD TAHUN 2023	PRAKIRAAN CAPAIAN TARGET RENJA OPD TAHUN 2024	CAPAIAN KINERJA DAN KERANGKA PENDANAAN						KELOMPOK SASARAN	PRAKIRAAN MAJU RENCANA TAHUN 2026		PERANGKAT DAERAH PENANGGUNG JAWAB
							TARGET 2025	PAGU INDIKATIF (Rp)	LOKASI	SUMBER DANA	PRIORITAS			TARGET	PAGU INDIKATIF (Rp)	
											NASIONAL	DAERAH				
1	2	3	4	5	6	7	8	9	10	11	12	13	14	15	16	17
			Jumlah Dokumen Pendataan dan Pengolahan Administrasi Kepegawaian				4 Dokumen	6.935.900,00	Kota Pasuruan, Semua Kecamatan, Semua Kel/Desa	DANA TRANSFER UMUM-DANA ALOKASI UMUM	-	PP3 - Peningkatan Kualitas Pendidikan, Kesehatan, Produktivitas dan Daya Saing Ketenagakerjaan serta Pengentasan Kemiskinan 5. Menjaga kualitas sumber daya manusia dalam mengakses pendidikan, kesehatan dan daya beli	Dinas Sosial		7.283.546,00	DINAS SOSIAL
	1.06.01.2.06	Administrasi Umum Perangkat Daerah	*Persentase kebutuhan penunjang pemerintahan yang terfasilitasi*	-			100 %	152.458.830,00			-	PP3 - Peningkatan Kualitas Pendidikan, Kesehatan, Produktivitas dan Daya Saing Ketenagakerjaan serta Pengentasan Kemiskinan 5. Menjaga kualitas sumber daya manusia dalam mengakses pendidikan, kesehatan dan daya beli	Dinas Sosial	-	162.905.832,00	DINAS SOSIAL
	1.06.01.2.06.0001	Penyediaan Komponen Instalasi Listrik/Penerangan Bangunan Kantor														

NO	KODE	URUSAN / BIDANG URUSAN / PROGRAM / KEGIATAN / SUB KEGIATAN	INDIKATOR PROGRAM / KEGIATAN / SUB KEGIATAN	TARGET AKHIR PERIODE RENSTRA OPD	REALISASI CAPAIAN RENJA OPD TAHUN 2023	PRAKIRAAN CAPAIAN TARGET RENJA OPD TAHUN 2024	CAPAIAN KINERJA DAN KERANGKA PENDANAAN						KELOMPOK SASARAN	PRAKIRAAN MAJU RENCANA TAHUN 2026		PERANGKAT DAERAH PENANGGUNG JAWAB
							TARGET 2025	PAGU INDIKATIF (Rp)	LOKASI	SUMBER DANA	PRIORITAS			TARGET	PAGU INDIKATIF (Rp)	
											NASIONAL	DAERAH				
1	2	3	4	5	6	7	8	9	10	11	12	13	14	15	16	17
			Jumlah Paket Komponen Instalasi Listrik/Penerangan Bangunan Kantor yang Disediakan				6 Paket	12.695.700,00	Kota Pasuruan, Semua Kecamatan, Semua Kel/Desa	DANA TRANSFER UMUM-DANA ALOKASI UMUM	-	PP3 - Peningkatan Kualitas Pendidikan, Kesehatan, Produktivitas dan Daya Saing Ketenagakerjaan serta Pengentasan Kemiskinan 5. Menjaga kualitas sumber daya manusia dalam mengakses pendidikan, kesehatan dan daya beli	Dinas Sosial		13.337.132,00	DINAS SOSIAL
	1.06.01.2.06.0005	Penyediaan Barang Cetakan dan Penggandaan														
			Jumlah Paket Barang Cetakan dan Penggandaan yang Disediakan				12 Paket	6.789.420,00	Kota Pasuruan, Semua Kecamatan, Semua Kel/Desa	DANA TRANSFER UMUM-DANA ALOKASI UMUM	-	PP3 - Peningkatan Kualitas Pendidikan, Kesehatan, Produktivitas dan Daya Saing Ketenagakerjaan serta Pengentasan Kemiskinan 5. Menjaga kualitas sumber daya manusia dalam mengakses pendidikan, kesehatan dan daya beli	Dinas Sosial		7.128.891,00	DINAS SOSIAL
	1.06.01.2.06.0006	Penyediaan Bahan Bacaan dan Peraturan Perundang-undangan														

NO	KODE	URUSAN / BIDANG URUSAN / PROGRAM / KEGIATAN / SUB KEGIATAN	INDIKATOR PROGRAM / KEGIATAN / SUB KEGIATAN	TARGET AKHIR PERIODE RENSTRA OPD	REALISASI CAPAIAN RENJA OPD TAHUN 2023	PRAKIRAAN CAPAIAN TARGET RENJA OPD TAHUN 2024	CAPAIAN KINERJA DAN KERANGKA PENDANAAN						KELOMPOK SASARAN	PRAKIRAAN MAJU RENCANA TAHUN 2026		PERANGKAT DAERAH PENANGGUNG JAWAB
							TARGET 2025	PAGU INDIKATIF (Rp)	LOKASI	SUMBER DANA	PRIORITAS			TARGET	PAGU INDIKATIF (Rp)	
											NASIONAL	DAERAH				
1	2	3	4	5	6	7	8	9	10	11	12	13	14	15	16	17
			Jumlah Dokumen Bahan Bacaan dan Peraturan Perundang-Undangan yang Disediakan				1 Dokumen	2.407.200,00	Kota Pasuruan, Semua Kecamatan, Semua Kel/Desa	DANA TRANSFER UMUM-DANA ALOKASI UMUM	-	PP3 - Peningkatan Kualitas Pendidikan, Kesehatan, Produktivitas dan Daya Saing Ketenagakerjaan serta Pengentasan Kemiskinan 5. Menjaga kualitas sumber daya manusia dalam mengakses pendidikan, kesehatan dan daya beli	Dinas Sosial		5.328.939,00	DINAS SOSIAL
	1.06.01.2.06.0007	Penyediaan Bahan/Material														
			Jumlah Paket Bahan/Material yang Disediakan				1 Paket	10.000.000,00	Kota Pasuruan, Semua Kecamatan, Semua Kel/Desa	DANA TRANSFER UMUM-DANA ALOKASI UMUM	-	PP3 - Peningkatan Kualitas Pendidikan, Kesehatan, Produktivitas dan Daya Saing Ketenagakerjaan serta Pengentasan Kemiskinan 5. Menjaga kualitas sumber daya manusia dalam mengakses pendidikan, kesehatan dan daya beli	Dinas Sosial		10.500.000,00	DINAS SOSIAL
	1.06.01.2.06.0008	Fasilitasi Kunjungan Tamu														

NO	KODE	URUSAN / BIDANG URUSAN / PROGRAM / KEGIATAN / SUB KEGIATAN	INDIKATOR PROGRAM / KEGIATAN / SUB KEGIATAN	TARGET AKHIR PERIODE RENSTRA OPD	REALISASI CAPAIAN RENJA OPD TAHUN 2023	PRAKIRAAN CAPAIAN TARGET RENJA OPD TAHUN 2024	CAPAIAN KINERJA DAN KERANGKA PENDANAAN						KELOMPOK SASARAN	PRAKIRAAN MAJU RENCANA TAHUN 2026		PERANGKAT DAERAH PENANGGUNG JAWAB
							TARGET 2025	PAGU INDIKATIF (Rp)	LOKASI	SUMBER DANA	PRIORITAS			TARGET	PAGU INDIKATIF (Rp)	
											NASIONAL	DAERAH				
1	2	3	4	5	6	7	8	9	10	11	12	13	14	15	16	17
			Jumlah Laporan Fasilitasi Kunjungan Tamu				12 Laporan	8.466.810,00	Kota Pasuruan, Semua Kecamatan, Semua Kel/Desa	DANA TRANSFER UMUM-DANA ALOKASI UMUM	-	PP3 - Peningkatan Kualitas Pendidikan, Kesehatan, Produktivitas dan Daya Saing Ketenagakerjaan serta Pengentasan Kemiskinan 5. Menjaga kualitas sumber daya manusia dalam mengakses pendidikan, kesehatan dan daya beli	Dinas Sosial		8.890.151,00	DINAS SOSIAL
	1.06.01.2.06.0009	Penyelenggaraan Rapat Koordinasi dan Konsultasi SKPD														
			Jumlah Laporan Penyelenggaraan Rapat Koordinasi dan Konsultasi SKPD				12 Laporan	112.099.700,00	Kota Pasuruan, Semua Kecamatan, Semua Kel/Desa	DANA TRANSFER UMUM-DANA ALOKASI UMUM	-	PP3 - Peningkatan Kualitas Pendidikan, Kesehatan, Produktivitas dan Daya Saing Ketenagakerjaan serta Pengentasan Kemiskinan 5. Menjaga kualitas sumber daya manusia dalam mengakses pendidikan, kesehatan dan daya beli	Dinas Sosial		117.720.719,00	DINAS SOSIAL

NO	KODE	URUSAN / BIDANG URUSAN / PROGRAM / KEGIATAN / SUB KEGIATAN	INDIKATOR PROGRAM / KEGIATAN / SUB KEGIATAN	TARGET AKHIR PERIODE RENSTRA OPD	REALISASI CAPAIAN RENJA OPD TAHUN 2023	PRAKIRAAN CAPAIAN TARGET RENJA OPD TAHUN 2024	CAPAIAN KINERJA DAN KERANGKA PENDANAAN						KELOMPOK SASARAN	PRAKIRAAN MAJU RENCANA TAHUN 2026		PERANGKAT DAERAH PENANGGUNG JAWAB
							TARGET 2025	PAGU INDIKATIF (Rp)	LOKASI	SUMBER DANA	PRIORITAS			TARGET	PAGU INDIKATIF (Rp)	
											NASIONAL	DAERAH				
1	2	3	4	5	6	7	8	9	10	11	12	13	14	15	16	17
	1.06.01.2.07	Pengadaan Barang Milik Daerah Penunjang Urusan Pemerintah Daerah	*Persentase kebutuhan penunjang pemerintahan yang terfasilitasi*	-			100 %	138.325.000,00			-	PP3 - Peningkatan Kualitas Pendidikan, Kesehatan, Produktivitas dan Daya Saing Ketenagakerjaan serta Pengentasan Kemiskinan 5. Menjaga kualitas sumber daya manusia dalam mengakses pendidikan, kesehatan dan daya beli	Dinas Sosial	-	94.090.574,00	DINAS SOSIAL
	1.06.01.2.07.0006	Pengadaan Peralatan dan Mesin Lainnya														
			Jumlah Unit Peralatan dan Mesin Lainnya yang Disediakan				8 Unit	138.325.000,00	Kota Pasuruan, Semua Kecamatan, Semua Kel/Desa	DANA TRANSFER UMUM-DANA ALOKASI UMUM	-	PP3 - Peningkatan Kualitas Pendidikan, Kesehatan, Produktivitas dan Daya Saing Ketenagakerjaan serta Pengentasan Kemiskinan 5. Menjaga kualitas sumber daya manusia dalam mengakses pendidikan, kesehatan dan daya beli	Dinas Sosial		94.090.574,00	DINAS SOSIAL

NO	KODE	URUSAN / BIDANG URUSAN / PROGRAM / KEGIATAN / SUB KEGIATAN	INDIKATOR PROGRAM / KEGIATAN / SUB KEGIATAN	TARGET AKHIR PERIODE RENSTRA OPD	REALISASI CAPAIAN RENJA OPD TAHUN 2023	PRAKIRAAN CAPAIAN TARGET RENJA OPD TAHUN 2024	CAPAIAN KINERJA DAN KERANGKA PENDANAAN						KELOMPOK SASARAN	PRAKIRAAN MAJU RENCANA TAHUN 2026		PERANGKAT DAERAH PENANGGUNG JAWAB
							TARGET 2025	PAGU INDIKATIF (Rp)	LOKASI	SUMBER DANA	PRIORITAS			TARGET	PAGU INDIKATIF (Rp)	
											NASIONAL	DAERAH				
1	2	3	4	5	6	7	8	9	10	11	12	13	14	15	16	17
	1.06.01.2.08	Penyediaan Jasa Penunjang Urusan Pemerintahan Daerah	*Persentase kebutuhan penunjang pemerintahan yang terfasilitasi*	-			100 %	348.884.050,00			-	PP3 - Peningkatan Kualitas Pendidikan, Kesehatan, Produktivitas dan Daya Saing Ketenagakerjaan serta Pengentasan Kemiskinan 5. Menjaga kualitas sumber daya manusia dalam mengakses pendidikan, kesehatan dan daya beli	Dinas Sosial	-	1.082.327.290,00	DINAS SOSIAL
	1.06.01.2.08.0001	Penyediaan Jasa Surat Menyurat														
			Jumlah Laporan Penyediaan Jasa Surat Menyurat				12 Laporan	1.000.000,00	Kota Pasuruan, Semua Kecamatan, Semua Kel/Desa	DANA TRANSFER UMUM-DANA ALOKASI UMUM	-	PP3 - Peningkatan Kualitas Pendidikan, Kesehatan, Produktivitas dan Daya Saing Ketenagakerjaan serta Pengentasan Kemiskinan 5. Menjaga kualitas sumber daya manusia dalam mengakses pendidikan, kesehatan dan daya beli	Dinas Sosial		1.815.000,00	DINAS SOSIAL
	1.06.01.2.08.0002	Penyediaan Jasa Komunikasi, Sumber Daya Air dan Listrik														

NO	KODE	URUSAN / BIDANG URUSAN / PROGRAM / KEGIATAN / SUB KEGIATAN	INDIKATOR PROGRAM / KEGIATAN / SUB KEGIATAN	TARGET AKHIR PERIODE RENSTRA OPD	REALISASI CAPAIAN RENJA OPD TAHUN 2023	PRAKIRAAN CAPAIAN TARGET RENJA OPD TAHUN 2024	CAPAIAN KINERJA DAN KERANGKA PENDANAAN						KELOMPOK SASARAN	PRAKIRAAN MAJU RENCANA TAHUN 2026		PERANGKAT DAERAH PENANGGUNG JAWAB
							TARGET 2025	PAGU INDIKATIF (Rp)	LOKASI	SUMBER DANA	PRIORITAS			TARGET	PAGU INDIKATIF (Rp)	
											NASIONAL	DAERAH				
1	2	3	4	5	6	7	8	9	10	11	12	13	14	15	16	17
			Jumlah Laporan Penyediaan Jasa Komunikasi, Sumber Daya Air dan Listrik yang Disediakan				12 Laporan	109.158.000,00	Kota Pasuruan, Semua Kecamatan, Semua Kel/Desa	DANA TRANSFER UMUM-DANA ALOKASI UMUM	-	PP3 - Peningkatan Kualitas Pendidikan, Kesehatan, Produktivitas dan Daya Saing Ketenagakerjaan serta Pengentasan Kemiskinan 5. Menjaga kualitas sumber daya manusia dalam mengakses pendidikan, kesehatan dan daya beli	Dinas Sosial		118.825.102,00	DINAS SOSIAL
	1.06.01.2.08.0004	Penyediaan Jasa Pelayanan Umum Kantor														
			Jumlah Laporan Penyediaan Jasa Pelayanan Umum Kantor yang Disediakan				12 Laporan	238.726.050,00	Kota Pasuruan, Semua Kecamatan, Semua Kel/Desa	DANA TRANSFER UMUM-DANA ALOKASI UMUM	-	PP3 - Peningkatan Kualitas Pendidikan, Kesehatan, Produktivitas dan Daya Saing Ketenagakerjaan serta Pengentasan Kemiskinan 5. Menjaga kualitas sumber daya manusia dalam mengakses pendidikan, kesehatan dan daya beli	Dinas Sosial		961.687.188,00	DINAS SOSIAL

NO	KODE	URUSAN / BIDANG URUSAN / PROGRAM / KEGIATAN / SUB KEGIATAN	INDIKATOR PROGRAM / KEGIATAN / SUB KEGIATAN	TARGET AKHIR PERIODE RENSTRA OPD	REALISASI CAPAIAN RENJA OPD TAHUN 2023	PRAKIRAAN CAPAIAN TARGET RENJA OPD TAHUN 2024	CAPAIAN KINERJA DAN KERANGKA PENDANAAN						KELOMPOK SASARAN	PRAKIRAAN MAJU RENCANA TAHUN 2026		PERANGKAT DAERAH PENANGGUNG JAWAB
							TARGET 2025	PAGU INDIKATIF (Rp)	LOKASI	SUMBER DANA	PRIORITAS			TARGET	PAGU INDIKATIF (Rp)	
											NASIONAL	DAERAH				
1	2	3	4	5	6	7	8	9	10	11	12	13	14	15	16	17
	1.06.01.2.09	Pemeliharaan Barang Milik Daerah Penunjang Urusan Pemerintahan Daerah	*Persentase kebutuhan penunjang pemerintahan yang terfasilitasi*	-			100 %	386.165.980,00			-	PP3 - Peningkatan Kualitas Pendidikan, Kesehatan, Produktivitas dan Daya Saing Ketenagakerjaan serta Pengentasan Kemiskinan 5. Menjaga kualitas sumber daya manusia dalam mengakses pendidikan, kesehatan dan daya beli	Dinas Sosial	-	347.065.178,00	DINAS SOSIAL
	1.06.01.2.09.0001	Penyediaan Jasa Pemeliharaan, Biaya Pemeliharaan, dan Pajak Kendaraan Perorangan Dinas atau Kendaraan Dinas Jabatan														
			Jumlah Kendaraan Perorangan Dinas atau Kendaraan Dinas Jabatan yang Dipelihara dan dibayarkan Pajaknya				1 Unit	73.880.000,00	Kota Pasuruan, Semua Kecamatan, Semua Kel/Desa	DANA TRANSFER UMUM-DANA ALOKASI UMUM	-	PP3 - Peningkatan Kualitas Pendidikan, Kesehatan, Produktivitas dan Daya Saing Ketenagakerjaan serta Pengentasan Kemiskinan 5. Menjaga kualitas sumber daya manusia dalam mengakses pendidikan, kesehatan dan daya beli	Dinas Sosial		40.726.350,00	DINAS SOSIAL
	1.06.01.2.09.0002	Penyediaan Jasa Pemeliharaan, Biaya Pemeliharaan, Pajak dan Perizinan Kendaraan Dinas Operasional atau Lapangan														

NO	KODE	URUSAN / BIDANG URUSAN / PROGRAM / KEGIATAN / SUB KEGIATAN	INDIKATOR PROGRAM / KEGIATAN / SUB KEGIATAN	TARGET AKHIR PERIODE RENSTRA OPD	REALISASI CAPAIAN RENJA OPD TAHUN 2023	PRAKIRAAN CAPAIAN TARGET RENJA OPD TAHUN 2024	CAPAIAN KINERJA DAN KERANGKA PENDANAAN						KELOMPOK SASARAN	PRAKIRAAN MAJU RENCANA TAHUN 2026		PERANGKAT DAERAH PENANGGUNG JAWAB
							TARGET 2025	PAGU INDIKATIF (Rp)	LOKASI	SUMBER DANA	PRIORITAS			TARGET	PAGU INDIKATIF (Rp)	
											NASIONAL	DAERAH				
1	2	3	4	5	6	7	8	9	10	11	12	13	14	15	16	17
			Jumlah Kendaraan Dinas Operasional atau Lapangan yang Dipelihara dan dibayarkan Pajak dan Perizinannya				10 Unit	154.322.500,00	Kota Pasuruan, Semua Kecamatan, Semua Kel/Desa	DANA TRANSFER UMUM-DANA ALOKASI UMUM	-	PP3 - Peningkatan Kualitas Pendidikan, Kesehatan, Produktivitas dan Daya Saing Ketenagakerjaan serta Pengentasan Kemiskinan 5. Menjaga kualitas sumber daya manusia dalam mengakses pendidikan, kesehatan dan daya beli	Dinas Sosial		171.101.000,00	DINAS SOSIAL
	1.06.01.2.09.0006	Pemeliharaan Peralatan dan Mesin Lainnya														
			Jumlah Peralatan dan Mesin Lainnya yang Dipelihara				15 Unit	21.963.480,00	Kota Pasuruan, Semua Kecamatan, Semua Kel/Desa	DANA TRANSFER UMUM-DANA ALOKASI UMUM	-	PP3 - Peningkatan Kualitas Pendidikan, Kesehatan, Produktivitas dan Daya Saing Ketenagakerjaan serta Pengentasan Kemiskinan 5. Menjaga kualitas sumber daya manusia dalam mengakses pendidikan, kesehatan dan daya beli	Dinas Sosial		24.159.828,00	DINAS SOSIAL
	1.06.01.2.09.0009	Pemeliharaan/Rehabilitasi Gedung Kantor dan Bangunan Lainnya														

NO	KODE	URUSAN / BIDANG URUSAN / PROGRAM / KEGIATAN / SUB KEGIATAN	INDIKATOR PROGRAM / KEGIATAN / SUB KEGIATAN	TARGET AKHIR PERIODE RENSTRA OPD	REALISASI CAPAIAN RENJA OPD TAHUN 2023	PRAKIRAAN CAPAIAN TARGET RENJA OPD TAHUN 2024	CAPAIAN KINERJA DAN KERANGKA PENDANAAN						KELOMPOK SASARAN	PRAKIRAAN MAJU RENCANA TAHUN 2026		PERANGKAT DAERAH PENANGGUNG JAWAB
							TARGET 2025	PAGU INDIKATIF (Rp)	LOKASI	SUMBER DANA	PRIORITAS			TARGET	PAGU INDIKATIF (Rp)	
											NASIONAL	DAERAH				
1	2	3	4	5	6	7	8	9	10	11	12	13	14	15	16	17
			Jumlah Gedung Kantor dan Bangunan Lainnya yang Dipelihara/Direhabilitasi				4 Unit	136.000.000,00	Kota Pasuruan, Semua Kecamatan, Semua Kel/Desa	DANA TRANSFER UMUM-DANA ALOKASI UMUM	-	PP3 - Peningkatan Kualitas Pendidikan, Kesehatan, Produktivitas dan Daya Saing Ketenagakerjaan serta Pengentasan Kemiskinan 5. Menjaga kualitas sumber daya manusia dalam mengakses pendidikan, kesehatan dan daya beli	Dinas Sosial		111.078.000,00	DINAS SOSIAL
2.	**1.06.02**	**PROGRAM PEMBERDAYAAN SOSIAL**	***Persentase Bantuan Sosial yang Tersalurkan Persentase PSKS yang Aktif***	**-**			**100 % 89 %**	**10.580.430.800,00**						**-**	**11.659.429.089,00**	
	1.06.02.2.03	Pengembangan Potensi Sumber Kesejahteraan Sosial Daerah Kabupaten/Kota	*Jumlah PSKS Kota Pasuruan yang tedata*	-			511 Orang	10.580.430.800,00			-	PP3 - Peningkatan Kualitas Pendidikan, Kesehatan, Produktivitas dan Daya Saing Ketenagakerjaan serta Pengentasan Kemiskinan 5. Menjaga kualitas sumber daya manusia dalam mengakses pendidikan, kesehatan dan daya beli	Masyarakat Kota Pasuruan	-	11.659.429.089,00	DINAS SOSIAL
	1.06.02.2.03.0001	Peningkatan Kemampuan Potensi Pekerja Sosial Masyarakat Kewenangan Kabupaten/Kota														

NO	KODE	URUSAN / BIDANG URUSAN / PROGRAM / KEGIATAN / SUB KEGIATAN	INDIKATOR PROGRAM / KEGIATAN / SUB KEGIATAN	TARGET AKHIR PERIODE RENSTRA OPD	REALISASI CAPAIAN RENJA OPD TAHUN 2023	PRAKIRAAN CAPAIAN TARGET RENJA OPD TAHUN 2024	CAPAIAN KINERJA DAN KERANGKA PENDANAAN						KELOMPOK SASARAN	PRAKIRAAN MAJU RENCANA TAHUN 2026		PERANGKAT DAERAH PENANGGUNG JAWAB
							TARGET 2025	PAGU INDIKATIF (Rp)	LOKASI	SUMBER DANA	PRIORITAS			TARGET	PAGU INDIKATIF (Rp)	
											NASIONAL	DAERAH				
1	2	3	4	5	6	7	8	9	10	11	12	13	14	15	16	17
			Jumlah Orang Mendapat Peningkatan Kapasitas Pekerja Sosial Masyarakat Kewenangan Kabupaten/Kota				108 Orang	874.260.800,00	Kota Pasuruan, Semua Kecamatan, Semua Kel/Desa	DANA TRANSFER UMUM-DANA ALOKASI UMUM	-	PP3 - Peningkatan Kualitas Pendidikan, Kesehatan, Produktivitas dan Daya Saing Ketenagakerjaan serta Pengentasan Kemiskinan 5. Menjaga kualitas sumber daya manusia dalam mengakses pendidikan, kesehatan dan daya beli	Masyarakat Kota Pasuruan		917.974.134,00	DINAS SOSIAL
	1.06.02.2.03.0002	Peningkatan Kemampuan Potensi Tenaga Kesejahteraan Sosial Kecamatan Kewenangan Kabupaten/Kota														
			Jumlah Tenaga Kesejahteraan Sosial Kecamatan Kewenangan Kabupaten/Kota yang Meningkat Kapasitasnya Kewenangan Kabupaten/Kota				4 Orang	12.453.800,00	Kota Pasuruan, Semua Kecamatan, Semua Kel/Desa	DANA TRANSFER UMUM-DANA ALOKASI UMUM	-	PP3 - Peningkatan Kualitas Pendidikan, Kesehatan, Produktivitas dan Daya Saing Ketenagakerjaan serta Pengentasan Kemiskinan 5. Menjaga kualitas sumber daya manusia dalam mengakses pendidikan, kesehatan dan daya beli	Masyarakat Kota Pasuruan		13.076.679,00	DINAS SOSIAL
	1.06.02.2.03.0003	Peningkatan Kemampuan Potensi Sumber Kesejahteraan Sosial Keluarga Kewenangan Kabupaten/Kota														

NO	KODE	URUSAN / BIDANG URUSAN / PROGRAM / KEGIATAN / SUB KEGIATAN	INDIKATOR PROGRAM / KEGIATAN / SUB KEGIATAN	TARGET AKHIR PERIODE RENSTRA OPD	REALISASI CAPAIAN RENJA OPD TAHUN 2023	PRAKIRAAN CAPAIAN TARGET RENJA OPD TAHUN 2024	CAPAIAN KINERJA DAN KERANGKA PENDANAAN						KELOMPOK SASARAN	PRAKIRAAN MAJU RENCANA TAHUN 2026		PERANGKAT DAERAH PENANGGUNG JAWAB
							TARGET 2025	PAGU INDIKATIF (Rp)	LOKASI	SUMBER DANA	PRIORITAS			TARGET	PAGU INDIKATIF (Rp)	
											NASIONAL	DAERAH				
1	2	3	4	5	6	7	8	9	10	11	12	13	14	15	16	17
			Jumlah Keluarga yang Meningkat Kapasitasnya Kewenangan Kabupaten/Kota				2954 Keluarga	7.883.550.300,00	Kota Pasuruan, Semua Kecamatan, Semua Kel/Desa	DANA TRANSFER UMUM-DANA ALOKASI UMUM	-	PP3 - Peningkatan Kualitas Pendidikan, Kesehatan, Produktivitas dan Daya Saing Ketenagakerjaan serta Pengentasan Kemiskinan 5. Menjaga kualitas sumber daya manusia dalam mengakses pendidikan, kesehatan dan daya beli	Masyarakat Kota Pasuruan		8.827.704.039,00	DINAS SOSIAL
	1.06.02.2.03.0004	Peningkatan Kemampuan Potensi Sumber Kesejahteraan Sosial Kelembagaan Masyarakat Kewenangan Kabupaten/Kota														
			Jumlah Lembaga Kesejahteraan Sosial yang Meningkat Kapasitasnya Kewenangan Kabupaten/Kota				3 Lembaga	1.810.165.900,00	Kota Pasuruan, Semua Kecamatan, Semua Kel/Desa	DANA TRANSFER UMUM-DANA ALOKASI UMUM	-	PP3 - Peningkatan Kualitas Pendidikan, Kesehatan, Produktivitas dan Daya Saing Ketenagakerjaan serta Pengentasan Kemiskinan 5. Menjaga kualitas sumber daya manusia dalam mengakses pendidikan, kesehatan dan daya beli	Masyarakat Kota Pasuruan		1.900.674.237,00	DINAS SOSIAL
3.	**1.06.04**	**PROGRAM REHABILITASI SOSIAL**	***Persentase PMKS yang direhabilitasi sesuai tahun dasar***	**-**			**9.2 %**	**2.035.075.600,00**						**-**	**2.590.220.674,00**	

NO	KODE	URUSAN / BIDANG URUSAN / PROGRAM / KEGIATAN / SUB KEGIATAN	INDIKATOR PROGRAM / KEGIATAN / SUB KEGIATAN	TARGET AKHIR PERIODE RENSTRA OPD	REALISASI CAPAIAN RENJA OPD TAHUN 2023	PRAKIRAAN CAPAIAN TARGET RENJA OPD TAHUN 2024	CAPAIAN KINERJA DAN KERANGKA PENDANAAN						KELOMPOK SASARAN	PRAKIRAAN MAJU RENCANA TAHUN 2026		PERANGKAT DAERAH PENANGGUNG JAWAB
							TARGET 2025	PAGU INDIKATIF (Rp)	LOKASI	SUMBER DANA	PRIORITAS			TARGET	PAGU INDIKATIF (Rp)	
											NASIONAL	DAERAH				
1	2	3	4	5	6	7	8	9	10	11	12	13	14	15	16	17
	1.06.04.2.01	Rehabilitasi Sosial Dasar Penyandang Disabilitas Terlantar, Anak Terlantar, Lanjut Usia Terlantar, serta Gelandangan Pengemis di Luar Panti Sosial	*Persentase PPKS yang Mendapatkan Layanan Sosial*	-			9.2 %	384.045.300,00			-	PP3 - Peningkatan Kualitas Pendidikan, Kesehatan, Produktivitas dan Daya Saing Ketenagakerjaan serta Pengentasan Kemiskinan 5. Menjaga kualitas sumber daya manusia dalam mengakses pendidikan, kesehatan dan daya beli	Penyandang Disabilitas Terlantar, Anak Terlantar, Lanjut Usia Terlantar, serta Gelandangan Pengemis di Luar Panti Sosial	-	573.509.360,00	DINAS SOSIAL
	1.06.04.2.01.0004	Pemberian Pelayanan Reunifikasi Keluarga														
			Jumlah Orang yang Mendapatkan Pelayanan Reunifikasi Keluarga Kewenangan Kabupaten/Kota				50 Orang	303.755.500,00	Kota Pasuruan, Semua Kecamatan, Semua Kel/Desa	DANA TRANSFER UMUM-DANA ALOKASI UMUM	-	PP3 - Peningkatan Kualitas Pendidikan, Kesehatan, Produktivitas dan Daya Saing Ketenagakerjaan serta Pengentasan Kemiskinan 5. Menjaga kualitas sumber daya manusia dalam mengakses pendidikan, kesehatan dan daya beli	Penyandang Disabilitas Terlantar, Anak Terlantar, Lanjut Usia Terlantar, serta Gelandangan Pengemis di Luar Panti Sosial		453.101.996,00	DINAS SOSIAL
	1.06.04.2.01.0008	Pemberian Akses ke Layanan Pendidikan dan Kesehatan Dasar														

NO	KODE	URUSAN / BIDANG URUSAN / PROGRAM / KEGIATAN / SUB KEGIATAN	INDIKATOR PROGRAM / KEGIATAN / SUB KEGIATAN	TARGET AKHIR PERIODE RENSTRA OPD	REALISASI CAPAIAN RENJA OPD TAHUN 2023	PRAKIRAAN CAPAIAN TARGET RENJA OPD TAHUN 2024	CAPAIAN KINERJA DAN KERANGKA PENDANAAN						KELOMPOK SASARAN	PRAKIRAAN MAJU RENCANA TAHUN 2026		PERANGKAT DAERAH PENANGGUNG JAWAB
							TARGET 2025	PAGU INDIKATIF (Rp)	LOKASI	SUMBER DANA	PRIORITAS			TARGET	PAGU INDIKATIF (Rp)	
											NASIONAL	DAERAH				
1	2	3	4	5	6	7	8	9	10	11	12	13	14	15	16	17
			Jumlah Orang yang Mendapatkan Akses ke Layanan Pendidikan dan Kesehatan Dasar Kewenangan Kabupaten/Kota				20 Orang	80.289.800,00	Kota Pasuruan, Semua Kecamatan, Semua Kel/Desa	DANA TRANSFER UMUM-DANA ALOKASI UMUM	-	PP3 - Peningkatan Kualitas Pendidikan, Kesehatan, Produktivitas dan Daya Saing Ketenagakerjaan serta Pengentasan Kemiskinan 5. Menjaga kualitas sumber daya manusia dalam mengakses pendidikan, kesehatan dan daya beli	Penyandang Disabilitas Terlantar, Anak Terlantar, Lanjut Usia Terlantar, serta Gelandangan Pengemis di Luar Panti Sosial		120.407.364,00	DINAS SOSIAL
	1.06.04.2.02	Rehabilitasi Sosial Penyandang Masalah Kesejahteraan Sosial (PMKS) Lainnya Bukan Korban HIV/AIDS dan NAPZA di Luar Panti Sosial	*Persentase PPKS yang terakses layanan sosial dasar*	-			9.2 %	1.651.030.300,00			-	PP3 - Peningkatan Kualitas Pendidikan, Kesehatan, Produktivitas dan Daya Saing Ketenagakerjaan serta Pengentasan Kemiskinan 5. Menjaga kualitas sumber daya manusia dalam mengakses pendidikan, kesehatan dan daya beli	-	-	2.016.711.314,00	DINAS SOSIAL
	1.06.04.2.02.0001	Pemberian Layanan Data dan Pengaduan														

NO	KODE	URUSAN / BIDANG URUSAN / PROGRAM / KEGIATAN / SUB KEGIATAN	INDIKATOR PROGRAM / KEGIATAN / SUB KEGIATAN	TARGET AKHIR PERIODE RENSTRA OPD	REALISASI CAPAIAN RENJA OPD TAHUN 2023	PRAKIRAAN CAPAIAN TARGET RENJA OPD TAHUN 2024	CAPAIAN KINERJA DAN KERANGKA PENDANAAN						KELOMPOK SASARAN	PRAKIRAAN MAJU RENCANA TAHUN 2026		PERANGKAT DAERAH PENANGGUNG JAWAB
							TARGET 2025	PAGU INDIKATIF (Rp)	LOKASI	SUMBER DANA	PRIORITAS			TARGET	PAGU INDIKATIF (Rp)	
											NASIONAL	DAERAH				
1	2	3	4	5	6	7	8	9	10	11	12	13	14	15	16	17
			Jumlah Orang yang Mendapatkan Layanan Data dan Pengaduan Kewenangan Kabupaten/Kota				38 Orang	40.921.400,00	Kota Pasuruan, Semua Kecamatan, Semua Kel/Desa	DANA TRANSFER UMUM-DANA ALOKASI UMUM	-	PP3 - Peningkatan Kualitas Pendidikan, Kesehatan, Produktivitas dan Daya Saing Ketenagakerjaan serta Pengentasan Kemiskinan 5. Menjaga kualitas sumber daya manusia dalam mengakses pendidikan, kesehatan dan daya beli	-		45.360.893,00	DINAS SOSIAL
	1.06.04.2.02.0005	Penyediaan Alat Bantu														
			Jumlah Orang yang Mendapatkan Alat Bantu dan Alat Bantu Peraga sesuai Kebutuhan Kewenangan Kabupaten/Kota				25 Orang	231.243.100,00	Kota Pasuruan, Semua Kecamatan, Semua Kel/Desa	DANA TRANSFER UMUM-DANA ALOKASI UMUM	-	PP3 - Peningkatan Kualitas Pendidikan, Kesehatan, Produktivitas dan Daya Saing Ketenagakerjaan serta Pengentasan Kemiskinan 5. Menjaga kualitas sumber daya manusia dalam mengakses pendidikan, kesehatan dan daya beli	-		281.623.304,00	DINAS SOSIAL
	1.06.04.2.02.0007	Pemberian Bimbingan Fisik, Mental, Spiritual, dan Sosial														
			0				1657 0	1.260.154.300,00	-	DANA TRANSFER UMUM-DANA ALOKASI UMUM	-	-	-		1.552.479.968,00	DINAS SOSIAL
	1.06.04.2.02.0010	Pemberian Akses ke Layanan Pendidikan dan Kesehatan Dasar														

NO	KODE	URUSAN / BIDANG URUSAN / PROGRAM / KEGIATAN / SUB KEGIATAN	INDIKATOR PROGRAM / KEGIATAN / SUB KEGIATAN	TARGET AKHIR PERIODE RENSTRA OPD	REALISASI CAPAIAN RENJA OPD TAHUN 2023	PRAKIRAAN CAPAIAN TARGET RENJA OPD TAHUN 2024	CAPAIAN KINERJA DAN KERANGKA PENDANAAN						KELOMPOK SASARAN	PRAKIRAAN MAJU RENCANA TAHUN 2026		PERANGKAT DAERAH PENANGGUNG JAWAB
							TARGET 2025	PAGU INDIKATIF (Rp)	LOKASI	SUMBER DANA	PRIORITAS			TARGET	PAGU INDIKATIF (Rp)	
											NASIONAL	DAERAH				
1	2	3	4	5	6	7	8	9	10	11	12	13	14	15	16	17
			Jumlah Orang yang Mendapatkan Akses ke Layanan Pendidikan dan Kesehatan Dasar Kewenangan Kabupaten/Kota				25 Orang	118.711.500,00	Kota Pasuruan, Semua Kecamatan, Semua Kel/Desa	DANA TRANSFER UMUM-DANA ALOKASI UMUM	-	PP3 - Peningkatan Kualitas Pendidikan, Kesehatan, Produktivitas dan Daya Saing Ketenagakerjaan serta Pengentasan Kemiskinan 5. Menjaga kualitas sumber daya manusia dalam mengakses pendidikan, kesehatan dan daya beli	-		137.247.149,00	DINAS SOSIAL
4.	**1.06.05**	**PROGRAM PERLINDUNGAN DAN JAMINAN SOSIAL**	***Persentase DTKS yang di update***	**-**			**1,4 %**	**6.276.592.883,00**						**-**	**6.850.600.661,00**	
	1.06.05.2.02	Pengelolaan Data Fakir Miskin Cakupan Daerah Kabupaten/Kota	*Persentase DTKS yang di Update*	-			1.4 %	6.276.592.883,00			-	PP3 - Peningkatan Kualitas Pendidikan, Kesehatan, Produktivitas dan Daya Saing Ketenagakerjaan serta Pengentasan Kemiskinan 5. Menjaga kualitas sumber daya manusia dalam mengakses pendidikan, kesehatan dan daya beli	Masyarakat Kota Pasuruan	-	6.850.600.661,00	DINAS SOSIAL
	1.06.05.2.02.0002	Pengelolaan Data Fakir Miskin Cakupan Daerah Kabupaten/Kota														

NO	KODE	URUSAN / BIDANG URUSAN / PROGRAM / KEGIATAN / SUB KEGIATAN	INDIKATOR PROGRAM / KEGIATAN / SUB KEGIATAN	TARGET AKHIR PERIODE RENSTRA OPD	REALISASI CAPAIAN RENJA OPD TAHUN 2023	PRAKIRAAN CAPAIAN TARGET RENJA OPD TAHUN 2024	CAPAIAN KINERJA DAN KERANGKA PENDANAAN						KELOMPOK SASARAN	PRAKIRAAN MAJU RENCANA TAHUN 2026		PERANGKAT DAERAH PENANGGUNG JAWAB
							TARGET 2025	PAGU INDIKATIF (Rp)	LOKASI	SUMBER DANA	PRIORITAS			TARGET	PAGU INDIKATIF (Rp)	
											NASIONAL	DAERAH				
1	2	3	4	5	6	7	8	9	10	11	12	13	14	15	16	17
			Jumlah Keluarga yang Mendapatkan Pengentasan Fakir Miskin Kabupaten/Kota				45495 Keluarga	539.377.100,00	Kota Pasuruan, Semua Kecamatan, Semua Kel/Desa	DANA TRANSFER UMUM-DANA ALOKASI UMUM	-	PP3 - Peningkatan Kualitas Pendidikan, Kesehatan, Produktivitas dan Daya Saing Ketenagakerjaan serta Pengentasan Kemiskinan 5. Menjaga kualitas sumber daya manusia dalam mengakses pendidikan, kesehatan dan daya beli	Masyarakat Kota Pasuruan		637.929.485,00	DINAS SOSIAL
	1.06.05.2.02.0003	Fasilitasi Bantuan Sosial Kesejahteraan Keluarga														
			Jumlah Keluarga Penerima Manfaat (KPM) yang Mendapatkan Bantuan Sosial Kesejahteraan Keluarga Kewenangan Kabupaten/Kota				692 Keluarga	1.690.077.600,00	Kota Pasuruan, Semua Kecamatan, Semua Kel/Desa	DANA TRANSFER UMUM-DANA ALOKASI UMUM	-	PP3 - Peningkatan Kualitas Pendidikan, Kesehatan, Produktivitas dan Daya Saing Ketenagakerjaan serta Pengentasan Kemiskinan 5. Menjaga kualitas sumber daya manusia dalam mengakses pendidikan, kesehatan dan daya beli	Masyarakat Kota Pasuruan		1.463.151.575,00	DINAS SOSIAL
	1.06.05.2.02.0004	Fasilitasi Bantuan Pengembangan Ekonomi Masyarakat														

NO	KODE	URUSAN / BIDANG URUSAN / PROGRAM / KEGIATAN / SUB KEGIATAN	INDIKATOR PROGRAM / KEGIATAN / SUB KEGIATAN	TARGET AKHIR PERIODE RENSTRA OPD	REALISASI CAPAIAN RENJA OPD TAHUN 2023	PRAKIRAAN CAPAIAN TARGET RENJA OPD TAHUN 2024	CAPAIAN KINERJA DAN KERANGKA PENDANAAN						KELOMPOK SASARAN	PRAKIRAAN MAJU RENCANA TAHUN 2026		PERANGKAT DAERAH PENANGGUNG JAWAB
							TARGET 2025	PAGU INDIKATIF (Rp)	LOKASI	SUMBER DANA	PRIORITAS			TARGET	PAGU INDIKATIF (Rp)	
											NASIONAL	DAERAH				
1	2	3	4	5	6	7	8	9	10	11	12	13	14	15	16	17
			Jumlah Orang Mendapatkan Bantuan Pengembangan Ekonomi Masyarakat Kewenangan Kabupaten/Kota				1467 Orang	4.047.138.183,00	Kota Pasuruan, Semua Kecamatan, Semua Kel/Desa	DBH CUKAI HASIL TEMBAKAU (CHT)	-	PP3 - Peningkatan Kualitas Pendidikan, Kesehatan, Produktivitas dan Daya Saing Ketenagakerjaan serta Pengentasan Kemiskinan 5. Menjaga kualitas sumber daya manusia dalam mengakses pendidikan, kesehatan dan daya beli	Masyarakat Kota Pasuruan		4.749.519.601,00	DINAS SOSIAL
5.	**1.06.06**	**PROGRAM PENANGANAN BENCANA**	***Persentase Korban bencana yang tertangani***	**-**			**63 %**	**542.864.660,00**						**-**	**573.157.893,00**	
	1.06.06.2.01	Perlindungan Sosial Korban Bencana Alam dan Sosial Kabupaten/Kota	*Persentase jumlah korban bencana yang tertangani*	-			63 %	105.606.740,00			-	PP3 - Peningkatan Kualitas Pendidikan, Kesehatan, Produktivitas dan Daya Saing Ketenagakerjaan serta Pengentasan Kemiskinan 5. Menjaga kualitas sumber daya manusia dalam mengakses pendidikan, kesehatan dan daya beli	Masyarakat Korban Bencana Alam	-	114.037.077,00	DINAS SOSIAL
	1.06.06.2.01.0001	Penyediaan Makanan														

NO	KODE	URUSAN / BIDANG URUSAN / PROGRAM / KEGIATAN / SUB KEGIATAN	INDIKATOR PROGRAM / KEGIATAN / SUB KEGIATAN	TARGET AKHIR PERIODE RENSTRA OPD	REALISASI CAPAIAN RENJA OPD TAHUN 2023	PRAKIRAAN CAPAIAN TARGET RENJA OPD TAHUN 2024	CAPAIAN KINERJA DAN KERANGKA PENDANAAN						KELOMPOK SASARAN	PRAKIRAAN MAJU RENCANA TAHUN 2026		PERANGKAT DAERAH PENANGGUNG JAWAB
							TARGET 2025	PAGU INDIKATIF (Rp)	LOKASI	SUMBER DANA	PRIORITAS			TARGET	PAGU INDIKATIF (Rp)	
											NASIONAL	DAERAH				
1	2	3	4	5	6	7	8	9	10	11	12	13	14	15	16	17
			Jumlah Orang yang Mendapatkan Permakanan 3x1 Hari dalam Masa Tanggap Darurat (Pengungsian) Kewenangan Kabupaten/Kota				12000 Orang	60.766.200,00	Kota Pasuruan, Semua Kecamatan, Semua Kel/Desa	DANA TRANSFER UMUM-DANA ALOKASI UMUM	-	PP3 - Peningkatan Kualitas Pendidikan, Kesehatan, Produktivitas dan Daya Saing Ketenagakerjaan serta Pengentasan Kemiskinan 5. Menjaga kualitas sumber daya manusia dalam mengakses pendidikan, kesehatan dan daya beli	Masyarakat Korban Bencana Alam		63.804.510,00	DINAS SOSIAL
	1.06.06.2.01.0002	Penyediaan Sandang														
			Jumlah Orang yang Mendapatkan Pakaian dan Kelengkapan Lainnya yang Tersedia pada Masa Tanggap Darurat (Pengungsian) dan Pasca Bencana Kewenangan Kabupaten/Kota				100 Orang	6.529.380,00	Kota Pasuruan, Semua Kecamatan, Semua Kel/Desa	DANA TRANSFER UMUM-DANA ALOKASI UMUM	-	PP3 - Peningkatan Kualitas Pendidikan, Kesehatan, Produktivitas dan Daya Saing Ketenagakerjaan serta Pengentasan Kemiskinan 5. Menjaga kualitas sumber daya manusia dalam mengakses pendidikan, kesehatan dan daya beli	Masyarakat Korban Bencana Alam		6.855.849,00	DINAS SOSIAL
	1.06.06.2.01.0003	Penyediaan Tempat Penampungan Pengungsi														

NO	KODE	URUSAN / BIDANG URUSAN / PROGRAM / KEGIATAN / SUB KEGIATAN	INDIKATOR PROGRAM / KEGIATAN / SUB KEGIATAN	TARGET AKHIR PERIODE RENSTRA OPD	REALISASI CAPAIAN RENJA OPD TAHUN 2023	PRAKIRAAN CAPAIAN TARGET RENJA OPD TAHUN 2024	CAPAIAN KINERJA DAN KERANGKA PENDANAAN						KELOMPOK SASARAN	PRAKIRAAN MAJU RENCANA TAHUN 2026		PERANGKAT DAERAH PENANGGUNG JAWAB
							TARGET 2025	PAGU INDIKATIF (Rp)	LOKASI	SUMBER DANA	PRIORITAS			TARGET	PAGU INDIKATIF (Rp)	
											NASIONAL	DAERAH				
1	2	3	4	5	6	7	8	9	10	11	12	13	14	15	16	17
			Jumlah Tempat Pengungsian Kewenangan Kabupaten/Kota				4 Unit	3.872.660,00	Kota Pasuruan, Semua Kecamatan, Semua Kel/Desa	DANA TRANSFER UMUM-DANA ALOKASI UMUM	-	PP3 - Peningkatan Kualitas Pendidikan, Kesehatan, Produktivitas dan Daya Saing Ketenagakerjaan serta Pengentasan Kemiskinan 5. Menjaga kualitas sumber daya manusia dalam mengakses pendidikan, kesehatan dan daya beli	Masyarakat Korban Bencana Alam		4.066.293,00	DINAS SOSIAL
	1.06.06.2.01.0004	Penanganan Khusus bagi Kelompok Rentan														
			Jumlah Orang yang Mendapatkan Penanganan Khusus bagi Kelompok Rentan Kewenangan Kabupaten/Kota				50 Orang	3.300.000,00	Kota Pasuruan, Semua Kecamatan, Semua Kel/Desa	DANA TRANSFER UMUM-DANA ALOKASI UMUM	-	PP3 - Peningkatan Kualitas Pendidikan, Kesehatan, Produktivitas dan Daya Saing Ketenagakerjaan serta Pengentasan Kemiskinan 5. Menjaga kualitas sumber daya manusia dalam mengakses pendidikan, kesehatan dan daya beli	Masyarakat Korban Bencana Alam		3.465.000,00	DINAS SOSIAL
	1.06.06.2.01.0005	Pelayanan Dukungan Psikososial														

NO	KODE	URUSAN / BIDANG URUSAN / PROGRAM / KEGIATAN / SUB KEGIATAN	INDIKATOR PROGRAM / KEGIATAN / SUB KEGIATAN	TARGET AKHIR PERIODE RENSTRA OPD	REALISASI CAPAIAN RENJA OPD TAHUN 2023	PRAKIRAAN CAPAIAN TARGET RENJA OPD TAHUN 2024	CAPAIAN KINERJA DAN KERANGKA PENDANAAN						KELOMPOK SASARAN	PRAKIRAAN MAJU RENCANA TAHUN 2026		PERANGKAT DAERAH PENANGGUNG JAWAB
							TARGET 2025	PAGU INDIKATIF (Rp)	LOKASI	SUMBER DANA	PRIORITAS			TARGET	PAGU INDIKATIF (Rp)	
											NASIONAL	DAERAH				
1	2	3	4	5	6	7	8	9	10	11	12	13	14	15	16	17
			Jumlah Korban Bencana yang Mendapatkan Layanan Dukungan Psikososial Kewenangan Kabupaten/Kota				25 Orang	31.138.500,00	Kota Pasuruan, Semua Kecamatan, Semua Kel/Desa	DANA TRANSFER UMUM-DANA ALOKASI UMUM	-	PP3 - Peningkatan Kualitas Pendidikan, Kesehatan, Produktivitas dan Daya Saing Ketenagakerjaan serta Pengentasan Kemiskinan 5. Menjaga kualitas sumber daya manusia dalam mengakses pendidikan, kesehatan dan daya beli	Masyarakat Korban Bencana Alam		35.845.425,00	DINAS SOSIAL
	1.06.06.2.02	Penyelenggaraan Pemberdayaan Masyarakat Terhadap Kesiapsiagaan Bencana Kabupaten/Kota	*Jumlah Orang yang melaksanakan koordinasi, sosialisasi dan pelaksanaan Taruna Siaga Bencana Kewenangan Kabupaten /Kota*	-			59 Orang	437.257.920,00			-	PP3 - Peningkatan Kualitas Pendidikan, Kesehatan, Produktivitas dan Daya Saing Ketenagakerjaan serta Pengentasan Kemiskinan 5. Menjaga kualitas sumber daya manusia dalam mengakses pendidikan, kesehatan dan daya beli	-	-	459.120.816,00	DINAS SOSIAL
	1.06.06.2.02.0002	Koordinasi, Sosialisasi dan Pelaksanaan Taruna Siaga Bencana														

NO	KODE	URUSAN / BIDANG URUSAN / PROGRAM / KEGIATAN / SUB KEGIATAN	INDIKATOR PROGRAM / KEGIATAN / SUB KEGIATAN	TARGET AKHIR PERIODE RENSTRA OPD	REALISASI CAPAIAN RENJA OPD TAHUN 2023	PRAKIRAAN CAPAIAN TARGET RENJA OPD TAHUN 2024	CAPAIAN KINERJA DAN KERANGKA PENDANAAN						KELOMPOK SASARAN	PRAKIRAAN MAJU RENCANA TAHUN 2026		PERANGKAT DAERAH PENANGGUNG JAWAB
							TARGET 2025	PAGU INDIKATIF (Rp)	LOKASI	SUMBER DANA	PRIORITAS			TARGET	PAGU INDIKATIF (Rp)	
											NASIONAL	DAERAH				
1	2	3	4	5	6	7	8	9	10	11	12	13	14	15	16	17
			Jumlah Orang yang Melaksanakan Koordinasi, Sosialisasi dan Pelaksanaan Taruna Siaga Bencana Kewenangan Kabupaten/Kota				48 Orang	437.257.920,00	Kota Pasuruan, Semua Kecamatan, Semua Kel/Desa	DANA TRANSFER UMUM-DANA ALOKASI UMUM	-	PP3 - Peningkatan Kualitas Pendidikan, Kesehatan, Produktivitas dan Daya Saing Ketenagakerjaan serta Pengentasan Kemiskinan 5. Menjaga kualitas sumber daya manusia dalam mengakses pendidikan, kesehatan dan daya beli	-		459.120.816,00	DINAS SOSIAL
6.	**1.06.07**	**PROGRAM PENGELOLAAN TAMAN MAKAM PAHLAWAN**	***Persentase cakupan pemeliharaan Taman Makam Pahlawan***	**-**			**2,1 %**	**56.276.440,00**						**-**	**59.090.262,00**	
	1.06.07.2.01	Pemeliharaan Taman Makam Pahlawan Nasional Kabupaten/Kota	*Jumlah Makam yang Terpenuhi Pemeliharannya pada Taman Makam Pahlawan Kabupaten/Kota*	-			211 Makam	56.276.440,00			-	PP3 - Peningkatan Kualitas Pendidikan, Kesehatan, Produktivitas dan Daya Saing Ketenagakerjaan serta Pengentasan Kemiskinan 5. Menjaga kualitas sumber daya manusia dalam mengakses pendidikan, kesehatan dan daya beli	Taman Makam Pahlawan yang Dipelihara	-	59.090.262,00	DINAS SOSIAL
	1.06.07.2.01.0002	Pemeliharaan Taman Makam Pahlawan Nasional Kabupaten/Kota														

NO	KODE	URUSAN / BIDANG URUSAN / PROGRAM / KEGIATAN / SUB KEGIATAN	INDIKATOR PROGRAM / KEGIATAN / SUB KEGIATAN	TARGET AKHIR PERIODE RENSTRA OPD	REALISASI CAPAIAN RENJA OPD TAHUN 2023	PRAKIRAAN CAPAIAN TARGET RENJA OPD TAHUN 2024	CAPAIAN KINERJA DAN KERANGKA PENDANAAN						KELOMPOK SASARAN	PRAKIRAAN MAJU RENCANA TAHUN 2026		PERANGKAT DAERAH PENANGGUNG JAWAB
							TARGET 2025	PAGU INDIKATIF (Rp)	LOKASI	SUMBER DANA	PRIORITAS			TARGET	PAGU INDIKATIF (Rp)	
											NASIONAL	DAERAH				
1	2	3	4	5	6	7	8	9	10	11	12	13	14	15	16	17
			Jumlah Makam yang Terpenuhi Pemeliharannya pada Taman Makam Pahlawan Kabupaten/Kota				254 Makam	56.276.440,00	Kota Pasuruan, Semua Kecamatan, Semua Kel/Desa	DANA TRANSFER UMUM-DANA ALOKASI UMUM	-	PP3 - Peningkatan Kualitas Pendidikan, Kesehatan, Produktivitas dan Daya Saing Ketenagakerjaan serta Pengentasan Kemiskinan 5. Menjaga kualitas sumber daya manusia dalam mengakses pendidikan, kesehatan dan daya beli	Taman Makam Pahlawan yang Dipelihara		59.090.262,00	DINAS SOSIAL
		DINAS TENAGA KERJA						**7.686.677.847,00**							**8.921.522.594,00**	
	2	**URUSAN PEMERINTAHAN WAJIB YANG TIDAK BERKAITAN DENGAN PELAYANAN DASAR**						**7.686.677.847,00**							**8.921.522.594,00**	
	2.07	**URUSAN PEMERINTAHAN BIDANG TENAGA KERJA**						**7.686.677.847,00**							**8.921.522.594,00**	
1.	**2.07.01**	**PROGRAM PENUNJANG URUSAN PEMERINTAHAN DAERAH KABUPATEN/KOTA**	***Persentase kebutuhan penunjang pemerintahan yang terfasilitasi***	**-**			**100 %**	**4.674.001.847,00**						**-**	**5.156.907.902,00**	
	2.07.01.2.01	Perencanaan, Penganggaran, dan Evaluasi Kinerja Perangkat Daerah	*Persentase dokumen perencanaan dan laporan evaluasi kinerja yang tersusun tepat waktu*	-			100 %	29.200.000,00			-	PP3 - Peningkatan Kualitas Pendidikan, Kesehatan, Produktivitas dan Daya Saing Ketenagakerjaan serta Pengentasan Kemiskinan 3. Menjaga stabilitas pelaku ekonomi masyarakat	Karyawan, Instansi terkait dan masyarakat umum	-	31.670.000,00	DINAS TENAGA KERJA
	2.07.01.2.01.0001	Penyusunan Dokumen Perencanaan Perangkat Daerah														

NO	KODE	URUSAN / BIDANG URUSAN / PROGRAM / KEGIATAN / SUB KEGIATAN	INDIKATOR PROGRAM / KEGIATAN / SUB KEGIATAN	TARGET AKHIR PERIODE RENSTRA OPD	REALISASI CAPAIAN RENJA OPD TAHUN 2023	PRAKIRAAN CAPAIAN TARGET RENJA OPD TAHUN 2024	CAPAIAN KINERJA DAN KERANGKA PENDANAAN						KELOMPOK SASARAN	PRAKIRAAN MAJU RENCANA TAHUN 2026		PERANGKAT DAERAH PENANGGUNG JAWAB
							TARGET 2025	PAGU INDIKATIF (Rp)	LOKASI	SUMBER DANA	PRIORITAS			TARGET	PAGU INDIKATIF (Rp)	
											NASIONAL	DAERAH				
1	2	3	4	5	6	7	8	9	10	11	12	13	14	15	16	17
			Jumlah Dokumen Perencanaan Perangkat Daerah				7 Dokumen	18.700.000,00	-	-	-	PP3 - Peningkatan Kualitas Pendidikan, Kesehatan, Produktivitas dan Daya Saing Ketenagakerjaan serta Pengentasan Kemiskinan 3. Menjaga stabilitas pelaku ekonomi masyarakat	Karyawan, Instansi terkait dan masyarakat umum		20.570.000,00	DINAS TENAGA KERJA
	2.07.01.2.01.0006	Koordinasi dan Penyusunan Laporan Capaian Kinerja dan Ikhtisar Realisasi Kinerja SKPD														
			Jumlah Laporan Capaian Kinerja dan Ikhtisar Realisasi Kinerja SKPD dan Laporan Hasil Koordinasi Penyusunan Laporan Capaian Kinerja dan Ikhtisar Realisasi Kinerja SKPD				5 Laporan	5.500.000,00	-	DANA TRANSFER UMUM-DANA ALOKASI UMUM	-	PP3 - Peningkatan Kualitas Pendidikan, Kesehatan, Produktivitas dan Daya Saing Ketenagakerjaan serta Pengentasan Kemiskinan 3. Menjaga stabilitas pelaku ekonomi masyarakat	Karyawan, Instansi terkait dan masyarakat umum		6.100.000,00	DINAS TENAGA KERJA
	2.07.01.2.01.0007	Evaluasi Kinerja Perangkat Daerah														
			Jumlah Laporan Evaluasi Kinerja Perangkat Daerah				1 Laporan	5.000.000,00	Kota Pasuruan, Semua Kecamatan, Semua Kel/Desa	DANA TRANSFER UMUM-DANA ALOKASI UMUM	-	P2 - Perluasan lapangan pekerjaan dan membangun keunggulan ekonomi 3. Menjaga stabilitas pelaku ekonomi masyarakat	Karyawan, Instansi terkait dan masyarakat umum		5.000.000,00	DINAS TENAGA KERJA

NO	KODE	URUSAN / BIDANG URUSAN / PROGRAM / KEGIATAN / SUB KEGIATAN	INDIKATOR PROGRAM / KEGIATAN / SUB KEGIATAN	TARGET AKHIR PERIODE RENSTRA OPD	REALISASI CAPAIAN RENJA OPD TAHUN 2023	PRAKIRAAN CAPAIAN TARGET RENJA OPD TAHUN 2024	CAPAIAN KINERJA DAN KERANGKA PENDANAAN						KELOMPOK SASARAN	PRAKIRAAN MAJU RENCANA TAHUN 2026		PERANGKAT DAERAH PENANGGUNG JAWAB
							TARGET 2025	PAGU INDIKATIF (Rp)	LOKASI	SUMBER DANA	PRIORITAS			TARGET	PAGU INDIKATIF (Rp)	
											NASIONAL	DAERAH				
1	2	3	4	5	6	7	8	9	10	11	12	13	14	15	16	17
	2.07.01.2.02	Administrasi Keuangan Perangkat Daerah	*Persentase dokumen laporan keuangan yang tersusun tepat waktu*	-			100 %	3.858.751.257,00			-	PP3 - Peningkatan Kualitas Pendidikan, Kesehatan, Produktivitas dan Daya Saing Ketenagakerjaan serta Pengentasan Kemiskinan 3. Menjaga stabilitas pelaku ekonomi masyarakat	Karyawan, Instansi terkait dan masyarakat umum	-	4.244.626.382,00	DINAS TENAGA KERJA
	2.07.01.2.02.0001	Penyediaan Gaji dan Tunjangan ASN														
			Jumlah Orang yang Menerima Gaji dan Tunjangan ASN				27 Orang/bulan	3.824.453.357,00	-	DANA TRANSFER UMUM-DANA ALOKASI UMUM	-	PP3 - Peningkatan Kualitas Pendidikan, Kesehatan, Produktivitas dan Daya Saing Ketenagakerjaan serta Pengentasan Kemiskinan 3. Menjaga stabilitas pelaku ekonomi masyarakat	Karyawan, Instansi terkait dan masyarakat umum		4.206.898.692,00	DINAS TENAGA KERJA
	2.07.01.2.02.0007	Koordinasi dan Penyusunan Laporan Keuangan Bulanan/ Triwulanan/ Semesteran SKPD														
			Jumlah Laporan Keuangan Bulanan/ Triwulanan/ Semesteran SKPD dan Laporan Koordinasi Penyusunan Laporan Keuangan Bulanan/Triwulanan/Semesteran SKPD				13 Laporan	34.297.900,00	-	DANA TRANSFER UMUM-DANA ALOKASI UMUM	-	PP3 - Peningkatan Kualitas Pendidikan, Kesehatan, Produktivitas dan Daya Saing Ketenagakerjaan serta Pengentasan Kemiskinan 3. Menjaga stabilitas pelaku ekonomi masyarakat	Karyawan, Instansi terkait dan masyarakat umum		37.727.690,00	DINAS TENAGA KERJA

NO	KODE	URUSAN / BIDANG URUSAN / PROGRAM / KEGIATAN / SUB KEGIATAN	INDIKATOR PROGRAM / KEGIATAN / SUB KEGIATAN	TARGET AKHIR PERIODE RENSTRA OPD	REALISASI CAPAIAN RENJA OPD TAHUN 2023	PRAKIRAAN CAPAIAN TARGET RENJA OPD TAHUN 2024	CAPAIAN KINERJA DAN KERANGKA PENDANAAN						KELOMPOK SASARAN	PRAKIRAAN MAJU RENCANA TAHUN 2026		PERANGKAT DAERAH PENANGGUNG JAWAB
							TARGET 2025	PAGU INDIKATIF (Rp)	LOKASI	SUMBER DANA	PRIORITAS			TARGET	PAGU INDIKATIF (Rp)	
											NASIONAL	DAERAH				
1	2	3	4	5	6	7	8	9	10	11	12	13	14	15	16	17
	2.07.01.2.03	Administrasi Barang Milik Daerah pada Perangkat Daerah	*Persentase laporan Barang Milik Daerah yang tersusun tepat waktu*	-			100 %	11.768.800,00			-	PP3 - Peningkatan Kualitas Pendidikan, Kesehatan, Produktivitas dan Daya Saing Ketenagakerjaan serta Pengentasan Kemiskinan 3. Menjaga stabilitas pelaku ekonomi masyarakat	Karyawan, Instansi terkait dan masyarakat umum	-	12.945.700,00	DINAS TENAGA KERJA
	2.07.01.2.03.0005	Rekonsiliasi dan Penyusunan Laporan Barang Milik Daerah pada SKPD														
			Jumlah Laporan Rekonsiliasi dan Penyusunan Laporan Barang Milik Daerah pada SKPD				4 Laporan	11.768.800,00	-	DANA TRANSFER UMUM-DANA ALOKASI UMUM	-	PP3 - Peningkatan Kualitas Pendidikan, Kesehatan, Produktivitas dan Daya Saing Ketenagakerjaan serta Pengentasan Kemiskinan 3. Menjaga stabilitas pelaku ekonomi masyarakat	Karyawan, Instansi terkait dan masyarakat umum		12.945.700,00	DINAS TENAGA KERJA
	2.07.01.2.05	Administrasi Kepegawaian Perangkat Daerah	*Persentase SDM aparatur yang meningkat kompetensinya*	-			100 %	2.417.500,00			-	PP3 - Peningkatan Kualitas Pendidikan, Kesehatan, Produktivitas dan Daya Saing Ketenagakerjaan serta Pengentasan Kemiskinan 3. Menjaga stabilitas pelaku ekonomi masyarakat	Karyawan, Instansi terkait dan masyarakat umum	-	2.700.000,00	DINAS TENAGA KERJA
	2.07.01.2.05.0003	Pendataan dan Pengolahan Administrasi Kepegawaian														

NO	KODE	URUSAN / BIDANG URUSAN / PROGRAM / KEGIATAN / SUB KEGIATAN	INDIKATOR PROGRAM / KEGIATAN / SUB KEGIATAN	TARGET AKHIR PERIODE RENSTRA OPD	REALISASI CAPAIAN RENJA OPD TAHUN 2023	PRAKIRAAN CAPAIAN TARGET RENJA OPD TAHUN 2024	CAPAIAN KINERJA DAN KERANGKA PENDANAAN						KELOMPOK SASARAN	PRAKIRAAN MAJU RENCANA TAHUN 2026		PERANGKAT DAERAH PENANGGUNG JAWAB
							TARGET 2025	PAGU INDIKATIF (Rp)	LOKASI	SUMBER DANA	PRIORITAS			TARGET	PAGU INDIKATIF (Rp)	
											NASIONAL	DAERAH				
1	2	3	4	5	6	7	8	9	10	11	12	13	14	15	16	17
			Jumlah Dokumen Pendataan dan Pengolahan Administrasi Kepegawaian				4 Dokumen	2.417.500,00	-	DANA TRANSFER UMUM-DANA ALOKASI UMUM	-	PP3 - Peningkatan Kualitas Pendidikan, Kesehatan, Produktivitas dan Daya Saing Ketenagakerjaan serta Pengentasan Kemiskinan 3. Menjaga stabilitas pelaku ekonomi masyarakat	Karyawan, Instansi terkait dan masyarakat umum		2.700.000,00	DINAS TENAGA KERJA
	2.07.01.2.06	Administrasi Umum Perangkat Daerah	*Persentase terpenuhinya layanan administrasi perkantoran*	-			100 %	150.497.440,00			-	PP3 - Peningkatan Kualitas Pendidikan, Kesehatan, Produktivitas dan Daya Saing Ketenagakerjaan serta Pengentasan Kemiskinan 3. Menjaga stabilitas pelaku ekonomi masyarakat	Karyawan, Instansi terkait dan masyarakat umum	-	164.258.000,00	DINAS TENAGA KERJA
	2.07.01.2.06.0001	Penyediaan Komponen Instalasi Listrik/Penerangan Bangunan Kantor														
			Jumlah Paket Komponen Instalasi Listrik/Penerangan Bangunan Kantor yang Disediakan				16 Paket	5.616.000,00	-	DANA TRANSFER UMUM-DANA ALOKASI UMUM	-	PP3 - Peningkatan Kualitas Pendidikan, Kesehatan, Produktivitas dan Daya Saing Ketenagakerjaan serta Pengentasan Kemiskinan 3. Menjaga stabilitas pelaku ekonomi masyarakat	Karyawan, Instansi terkait dan masyarakat umum		6.178.000,00	DINAS TENAGA KERJA
	2.07.01.2.06.0005	Penyediaan Barang Cetakan dan Penggandaan														

NO	KODE	URUSAN / BIDANG URUSAN / PROGRAM / KEGIATAN / SUB KEGIATAN	INDIKATOR PROGRAM / KEGIATAN / SUB KEGIATAN	TARGET AKHIR PERIODE RENSTRA OPD	REALISASI CAPAIAN RENJA OPD TAHUN 2023	PRAKIRAAN CAPAIAN TARGET RENJA OPD TAHUN 2024	CAPAIAN KINERJA DAN KERANGKA PENDANAAN						KELOMPOK SASARAN	PRAKIRAAN MAJU RENCANA TAHUN 2026		PERANGKAT DAERAH PENANGGUNG JAWAB
							TARGET 2025	PAGU INDIKATIF (Rp)	LOKASI	SUMBER DANA	PRIORITAS			TARGET	PAGU INDIKATIF (Rp)	
											NASIONAL	DAERAH				
1	2	3	4	5	6	7	8	9	10	11	12	13	14	15	16	17
			Jumlah Paket Barang Cetakan dan Penggandaan yang Disediakan				5 Paket	6.300.000,00	-	DANA TRANSFER UMUM-DANA ALOKASI UMUM	-	PP3 - Peningkatan Kualitas Pendidikan, Kesehatan, Produktivitas dan Daya Saing Ketenagakerjaan serta Pengentasan Kemiskinan 3. Menjaga stabilitas pelaku ekonomi masyarakat	Karyawan, Instansi terkait dan masyarakat umum		6.700.000,00	DINAS TENAGA KERJA
	2.07.01.2.06.0006	Penyediaan Bahan Bacaan dan Peraturan Perundang-undangan														
			Jumlah Dokumen Bahan Bacaan dan Peraturan Perundang-Undangan yang Disediakan				17 Dokumen	5.653.440,00	-	DANA TRANSFER UMUM-DANA ALOKASI UMUM	-	PP3 - Peningkatan Kualitas Pendidikan, Kesehatan, Produktivitas dan Daya Saing Ketenagakerjaan serta Pengentasan Kemiskinan 3. Menjaga stabilitas pelaku ekonomi masyarakat	Karyawan, Instansi terkait dan masyarakat umum		6.220.000,00	DINAS TENAGA KERJA
	2.07.01.2.06.0007	Penyediaan Bahan/Material														
			Jumlah Paket Bahan/Material yang Disediakan				2 Paket	10.000.000,00	-	DANA TRANSFER UMUM-DANA ALOKASI UMUM	-	PP3 - Peningkatan Kualitas Pendidikan, Kesehatan, Produktivitas dan Daya Saing Ketenagakerjaan serta Pengentasan Kemiskinan 3. Menjaga stabilitas pelaku ekonomi masyarakat	Karyawan, Instansi terkait dan masyarakat umum		10.000.000,00	DINAS TENAGA KERJA
	2.07.01.2.06.0008	Fasilitasi Kunjungan Tamu														

NO	KODE	URUSAN / BIDANG URUSAN / PROGRAM / KEGIATAN / SUB KEGIATAN	INDIKATOR PROGRAM / KEGIATAN / SUB KEGIATAN	TARGET AKHIR PERIODE RENSTRA OPD	REALISASI CAPAIAN RENJA OPD TAHUN 2023	PRAKIRAAN CAPAIAN TARGET RENJA OPD TAHUN 2024	CAPAIAN KINERJA DAN KERANGKA PENDANAAN						KELOMPOK SASARAN	PRAKIRAAN MAJU RENCANA TAHUN 2026		PERANGKAT DAERAH PENANGGUNG JAWAB
							TARGET 2025	PAGU INDIKATIF (Rp)	LOKASI	SUMBER DANA	PRIORITAS			TARGET	PAGU INDIKATIF (Rp)	
											NASIONAL	DAERAH				
1	2	3	4	5	6	7	8	9	10	11	12	13	14	15	16	17
			Jumlah Laporan Fasilitasi Kunjungan Tamu				12 Laporan	2.160.000,00	-	DANA TRANSFER UMUM-DANA ALOKASI UMUM	-	PP3 - Peningkatan Kualitas Pendidikan, Kesehatan, Produktivitas dan Daya Saing Ketenagakerjaan serta Pengentasan Kemiskinan 3. Menjaga stabilitas pelaku ekonomi masyarakat	Karyawan, Instansi terkait dan masyarakat umum		2.360.000,00	DINAS TENAGA KERJA
	2.07.01.2.06.0009	Penyelenggaraan Rapat Koordinasi dan Konsultasi SKPD														
			Jumlah Laporan Penyelenggaraan Rapat Koordinasi dan Konsultasi SKPD				12 Laporan	120.768.000,00	-	DANA TRANSFER UMUM-DANA ALOKASI UMUM	-	PP3 - Peningkatan Kualitas Pendidikan, Kesehatan, Produktivitas dan Daya Saing Ketenagakerjaan serta Pengentasan Kemiskinan 3. Menjaga stabilitas pelaku ekonomi masyarakat	Karyawan, Instansi terkait dan masyarakat umum		132.800.000,00	DINAS TENAGA KERJA
	2.07.01.2.07	Pengadaan Barang Milik Daerah Penunjang Urusan Pemerintah Daerah	*Persentase terpenuhinya pengadaan barang milik daerah*	-			100 %	37.299.840,00			-	PP3 - Peningkatan Kualitas Pendidikan, Kesehatan, Produktivitas dan Daya Saing Ketenagakerjaan serta Pengentasan Kemiskinan 3. Menjaga stabilitas pelaku ekonomi masyarakat	Karyawan, Instansi terkait dan masyarakat umum	-	39.926.500,00	DINAS TENAGA KERJA
	2.07.01.2.07.0006	Pengadaan Peralatan dan Mesin Lainnya														

NO	KODE	URUSAN / BIDANG URUSAN / PROGRAM / KEGIATAN / SUB KEGIATAN	INDIKATOR PROGRAM / KEGIATAN / SUB KEGIATAN	TARGET AKHIR PERIODE RENSTRA OPD	REALISASI CAPAIAN RENJA OPD TAHUN 2023	PRAKIRAAN CAPAIAN TARGET RENJA OPD TAHUN 2024	CAPAIAN KINERJA DAN KERANGKA PENDANAAN						KELOMPOK SASARAN	PRAKIRAAN MAJU RENCANA TAHUN 2026		PERANGKAT DAERAH PENANGGUNG JAWAB
							TARGET 2025	PAGU INDIKATIF (Rp)	LOKASI	SUMBER DANA	PRIORITAS			TARGET	PAGU INDIKATIF (Rp)	
											NASIONAL	DAERAH				
1	2	3	4	5	6	7	8	9	10	11	12	13	14	15	16	17
			Jumlah Unit Peralatan dan Mesin Lainnya yang Disediakan				5 Unit	37.299.840,00	-	DANA TRANSFER UMUM-DANA ALOKASI UMUM	-	PP3 - Peningkatan Kualitas Pendidikan, Kesehatan, Produktivitas dan Daya Saing Ketenagakerjaan serta Pengentasan Kemiskinan 3. Menjaga stabilitas pelaku ekonomi masyarakat	Karyawan, Instansi terkait dan masyarakat umum		39.926.500,00	DINAS TENAGA KERJA
	2.07.01.2.08	Penyediaan Jasa Penunjang Urusan Pemerintahan Daerah	*Persentase terpenuhinya jasa penunjang layanan perkantoran*	-			100 %	279.194.850,00			-	PP3 - Peningkatan Kualitas Pendidikan, Kesehatan, Produktivitas dan Daya Saing Ketenagakerjaan serta Pengentasan Kemiskinan 3. Menjaga stabilitas pelaku ekonomi masyarakat	Karyawan, Instansi terkait dan masyarakat umum	-	295.681.320,00	DINAS TENAGA KERJA
	2.07.01.2.08.0001	Penyediaan Jasa Surat Menyurat														
			Jumlah Laporan Penyediaan Jasa Surat Menyurat				12 Laporan	500.000,00	-	DANA TRANSFER UMUM-DANA ALOKASI UMUM	-	PP3 - Peningkatan Kualitas Pendidikan, Kesehatan, Produktivitas dan Daya Saing Ketenagakerjaan serta Pengentasan Kemiskinan 3. Menjaga stabilitas pelaku ekonomi masyarakat	Karyawan, Instansi terkait dan masyarakat umum		500.000,00	DINAS TENAGA KERJA
	2.07.01.2.08.0002	Penyediaan Jasa Komunikasi, Sumber Daya Air dan Listrik														

NO	KODE	URUSAN / BIDANG URUSAN / PROGRAM / KEGIATAN / SUB KEGIATAN	INDIKATOR PROGRAM / KEGIATAN / SUB KEGIATAN	TARGET AKHIR PERIODE RENSTRA OPD	REALISASI CAPAIAN RENJA OPD TAHUN 2023	PRAKIRAAN CAPAIAN TARGET RENJA OPD TAHUN 2024	CAPAIAN KINERJA DAN KERANGKA PENDANAAN						KELOMPOK SASARAN	PRAKIRAAN MAJU RENCANA TAHUN 2026		PERANGKAT DAERAH PENANGGUNG JAWAB
							TARGET 2025	PAGU INDIKATIF (Rp)	LOKASI	SUMBER DANA	PRIORITAS			TARGET	PAGU INDIKATIF (Rp)	
											NASIONAL	DAERAH				
1	2	3	4	5	6	7	8	9	10	11	12	13	14	15	16	17
			Jumlah Laporan Penyediaan Jasa Komunikasi, Sumber Daya Air dan Listrik yang Disediakan				12 Laporan	83.550.000,00	-	DANA TRANSFER UMUM-DANA ALOKASI UMUM	-	PP3 - Peningkatan Kualitas Pendidikan, Kesehatan, Produktivitas dan Daya Saing Ketenagakerjaan serta Pengentasan Kemiskinan 3. Menjaga stabilitas pelaku ekonomi masyarakat	Karyawan, Instansi terkait dan masyarakat umum		87.700.000,00	DINAS TENAGA KERJA
	2.07.01.2.08.0004	Penyediaan Jasa Pelayanan Umum Kantor														
			Jumlah Laporan Penyediaan Jasa Pelayanan Umum Kantor yang Disediakan				12 Laporan	195.144.850,00	-	DANA TRANSFER UMUM-DANA ALOKASI UMUM	-	PP3 - Peningkatan Kualitas Pendidikan, Kesehatan, Produktivitas dan Daya Saing Ketenagakerjaan serta Pengentasan Kemiskinan 3. Menjaga stabilitas pelaku ekonomi masyarakat	Karyawan, Instansi terkait dan masyarakat umum		207.481.320,00	DINAS TENAGA KERJA
	2.07.01.2.09	Pemeliharaan Barang Milik Daerah Penunjang Urusan Pemerintahan Daerah	*Persentase barang milik daerah yang terpelihara*	-			100 %	304.872.160,00			-	PP3 - Peningkatan Kualitas Pendidikan, Kesehatan, Produktivitas dan Daya Saing Ketenagakerjaan serta Pengentasan Kemiskinan 3. Menjaga stabilitas pelaku ekonomi masyarakat	Karyawan, Instansi terkait dan masyarakat umum	-	365.100.000,00	DINAS TENAGA KERJA
	2.07.01.2.09.0001	Penyediaan Jasa Pemeliharaan, Biaya Pemeliharaan, dan Pajak Kendaraan Perorangan Dinas atau Kendaraan Dinas Jabatan														

NO	KODE	URUSAN / BIDANG URUSAN / PROGRAM / KEGIATAN / SUB KEGIATAN	INDIKATOR PROGRAM / KEGIATAN / SUB KEGIATAN	TARGET AKHIR PERIODE RENSTRA OPD	REALISASI CAPAIAN RENJA OPD TAHUN 2023	PRAKIRAAN CAPAIAN TARGET RENJA OPD TAHUN 2024	CAPAIAN KINERJA DAN KERANGKA PENDANAAN						KELOMPOK SASARAN	PRAKIRAAN MAJU RENCANA TAHUN 2026		PERANGKAT DAERAH PENANGGUNG JAWAB
							TARGET 2025	PAGU INDIKATIF (Rp)	LOKASI	SUMBER DANA	PRIORITAS			TARGET	PAGU INDIKATIF (Rp)	
											NASIONAL	DAERAH				
1	2	3	4	5	6	7	8	9	10	11	12	13	14	15	16	17
			Jumlah Kendaraan Perorangan Dinas atau Kendaraan Dinas Jabatan yang Dipelihara dan dibayarkan Pajaknya				11 Unit	187.640.160,00	-	DANA TRANSFER UMUM-DANA ALOKASI UMUM	-	PP3 - Peningkatan Kualitas Pendidikan, Kesehatan, Produktivitas dan Daya Saing Ketenagakerjaan serta Pengentasan Kemiskinan 3. Menjaga stabilitas pelaku ekonomi masyarakat	Karyawan, Instansi terkait dan masyarakat umum		197.000.000,00	DINAS TENAGA KERJA
	2.07.01.2.09.0006	Pemeliharaan Peralatan dan Mesin Lainnya														
			Jumlah Peralatan dan Mesin Lainnya yang Dipelihara				46 Unit	17.232.000,00	-	DANA TRANSFER UMUM-DANA ALOKASI UMUM	-	PP3 - Peningkatan Kualitas Pendidikan, Kesehatan, Produktivitas dan Daya Saing Ketenagakerjaan serta Pengentasan Kemiskinan 3. Menjaga stabilitas pelaku ekonomi masyarakat	Karyawan, Instansi terkait dan masyarakat umum		18.100.000,00	DINAS TENAGA KERJA
	2.07.01.2.09.0009	Pemeliharaan/Rehabilitasi Gedung Kantor dan Bangunan Lainnya														
			Jumlah Gedung Kantor dan Bangunan Lainnya yang Dipelihara/Direhabilitasi				1 Unit	100.000.000,00	-	DANA TRANSFER UMUM-DANA ALOKASI UMUM	-	PP3 - Peningkatan Kualitas Pendidikan, Kesehatan, Produktivitas dan Daya Saing Ketenagakerjaan serta Pengentasan Kemiskinan 3. Menjaga stabilitas pelaku ekonomi masyarakat	Karyawan, Instansi terkait dan masyarakat umum		150.000.000,00	DINAS TENAGA KERJA
2.	**2.07.03**	**PROGRAM PELATIHAN KERJA DAN PRODUKTIVITAS TENAGA KERJA**	***Persentase peserta pelatihan yang sudah mendapatkan pekerjaan***	**17 %**			**17 %**	**1.901.702.900,00**						**17 %**	**2.103.313.190,00**	

NO	KODE	URUSAN / BIDANG URUSAN / PROGRAM / KEGIATAN / SUB KEGIATAN	INDIKATOR PROGRAM / KEGIATAN / SUB KEGIATAN	TARGET AKHIR PERIODE RENSTRA OPD	REALISASI CAPAIAN RENJA OPD TAHUN 2023	PRAKIRAAN CAPAIAN TARGET RENJA OPD TAHUN 2024	CAPAIAN KINERJA DAN KERANGKA PENDANAAN						KELOMPOK SASARAN	PRAKIRAAN MAJU RENCANA TAHUN 2026		PERANGKAT DAERAH PENANGGUNG JAWAB
							TARGET 2025	PAGU INDIKATIF (Rp)	LOKASI	SUMBER DANA	PRIORITAS			TARGET	PAGU INDIKATIF (Rp)	
											NASIONAL	DAERAH				
1	2	3	4	5	6	7	8	9	10	11	12	13	14	15	16	17
	2.07.03.2.01	Pelaksanaan Pelatihan berdasarkan Unit Kompetensi	*Persentase pencari kerja yang mendapatkan pelatihan*	-			28.50 %	1.875.116.000,00			-	PP3 - Peningkatan Kualitas Pendidikan, Kesehatan, Produktivitas dan Daya Saing Ketenagakerjaan serta Pengentasan Kemiskinan 3. Menjaga stabilitas pelaku ekonomi masyarakat	Instansi terkait, pencaker dan masyarakat umum	-	2.062.627.600,00	DINAS TENAGA KERJA
	2.07.03.2.01.0001	Proses Pelaksanaan Pendidikan dan Pelatihan Keterampilan bagi Pencari Kerja berdasarkan Klaster Kompetensi														
			Jumlah Tenaga Kerja yang Mendapat Pelatihan Berbasis Kompetensi pada Tahun n				180 Orang	1.875.116.000,00	-	DANA TRANSFER UMUM-DANA ALOKASI UMUM	-	PP3 - Peningkatan Kualitas Pendidikan, Kesehatan, Produktivitas dan Daya Saing Ketenagakerjaan serta Pengentasan Kemiskinan 3. Menjaga stabilitas pelaku ekonomi masyarakat	Instansi terkait, pencaker dan masyarakat umum		2.062.627.600,00	DINAS TENAGA KERJA
	2.07.03.2.04	Konsultansi Produktivitas pada Perusahaan Kecil	*Jumlah perusahaan yang memiliki produktivitas lebih besar sama dengan satu*	-			60 perusahaan kecil	26.586.900,00			-	PP3 - Peningkatan Kualitas Pendidikan, Kesehatan, Produktivitas dan Daya Saing Ketenagakerjaan serta Pengentasan Kemiskinan 3. Menjaga stabilitas pelaku ekonomi masyarakat	Instansi terkait, pencaker dan masyarakat umum	-	40.685.590,00	DINAS TENAGA KERJA
	2.07.03.2.04.0001	Pelaksanaan Konsultasi Produktivitas kepada Perusahaan Kecil														

NO	KODE	URUSAN / BIDANG URUSAN / PROGRAM / KEGIATAN / SUB KEGIATAN	INDIKATOR PROGRAM / KEGIATAN / SUB KEGIATAN	TARGET AKHIR PERIODE RENSTRA OPD	REALISASI CAPAIAN RENJA OPD TAHUN 2023	PRAKIRAAN CAPAIAN TARGET RENJA OPD TAHUN 2024	CAPAIAN KINERJA DAN KERANGKA PENDANAAN						KELOMPOK SASARAN	PRAKIRAAN MAJU RENCANA TAHUN 2026		PERANGKAT DAERAH PENANGGUNG JAWAB
							TARGET 2025	PAGU INDIKATIF (Rp)	LOKASI	SUMBER DANA	PRIORITAS			TARGET	PAGU INDIKATIF (Rp)	
											NASIONAL	DAERAH				
1	2	3	4	5	6	7	8	9	10	11	12	13	14	15	16	17
			Jumlah Perusahaan Kecil yang Mendapat Konsultansi Peningkatan Produktivitas				50 Perusahaan	26.586.900,00	-	DANA TRANSFER UMUM-DANA ALOKASI UMUM	-	PP3 - Peningkatan Kualitas Pendidikan, Kesehatan, Produktivitas dan Daya Saing Ketenagakerjaan serta Pengentasan Kemiskinan 3. Menjaga stabilitas pelaku ekonomi masyarakat	Instansi terkait, pencaker dan masyarakat umum		40.685.590,00	DINAS TENAGA KERJA
3.	**2.07.04**	**PROGRAM PENEMPATAN TENAGA KERJA**	***Persentase pencari kerja terdaftar yang telah ditempatkan***	**35 %**			**35 %**	**727.970.100,00**						**35 %**	**1.101.741.740,00**	
	2.07.04.2.01	Pelayanan antar Kerja di Daerah Kabupaten/Kota	*Persentase Pencari Kerja yang Mendapatkan Informasi Kerja*	-			18 %	460.507.300,00			-	PP3 - Peningkatan Kualitas Pendidikan, Kesehatan, Produktivitas dan Daya Saing Ketenagakerjaan serta Pengentasan Kemiskinan 3. Menjaga stabilitas pelaku ekonomi masyarakat	Instansi terkait, pencaker dan masyarakat umum	-	801.451.200,00	DINAS TENAGA KERJA
	2.07.04.2.01.0003	Penyuluhan dan Bimbingan Jabatan bagi Pencari Kerja														
			Jumlah Pencari Kerja yang Mendapatkan Penyuluhan dan Bimbingan Jabatan				1040 Orang	79.788.700,00	-	DANA TRANSFER UMUM-DANA ALOKASI UMUM	-	PP3 - Peningkatan Kualitas Pendidikan, Kesehatan, Produktivitas dan Daya Saing Ketenagakerjaan serta Pengentasan Kemiskinan 3. Menjaga stabilitas pelaku ekonomi masyarakat	Instansi terkait, pencaker dan masyarakat umum		93.487.570,00	DINAS TENAGA KERJA
	2.07.04.2.01.0005	Perluasan Kesempatan Kerja														

NO	KODE	URUSAN / BIDANG URUSAN / PROGRAM / KEGIATAN / SUB KEGIATAN	INDIKATOR PROGRAM / KEGIATAN / SUB KEGIATAN	TARGET AKHIR PERIODE RENSTRA OPD	REALISASI CAPAIAN RENJA OPD TAHUN 2023	PRAKIRAAN CAPAIAN TARGET RENJA OPD TAHUN 2024	CAPAIAN KINERJA DAN KERANGKA PENDANAAN						KELOMPOK SASARAN	PRAKIRAAN MAJU RENCANA TAHUN 2026		PERANGKAT DAERAH PENANGGUNG JAWAB
							TARGET 2025	PAGU INDIKATIF (Rp)	LOKASI	SUMBER DANA	PRIORITAS			TARGET	PAGU INDIKATIF (Rp)	
											NASIONAL	DAERAH				
1	2	3	4	5	6	7	8	9	10	11	12	13	14	15	16	17
			Jumlah Tenaga Kerja yang Diberdayakan Melalui program Perluasan Kesempatan Kerja				144 Orang	380.718.600,00	-	DANA TRANSFER UMUM-DANA ALOKASI UMUM	-	PP3 - Peningkatan Kualitas Pendidikan, Kesehatan, Produktivitas dan Daya Saing Ketenagakerjaan serta Pengentasan Kemiskinan 3. Menjaga stabilitas pelaku ekonomi masyarakat	Instansi terkait, pencaker dan masyarakat umum		707.963.630,00	DINAS TENAGA KERJA
	2.07.04.2.03	Pengelolaan Informasi Pasar Kerja	*Jumlah pencari kerja yang mendaftar*	-			1200 pencari kerja	225.970.800,00			-	PP3 - Peningkatan Kualitas Pendidikan, Kesehatan, Produktivitas dan Daya Saing Ketenagakerjaan serta Pengentasan Kemiskinan 3. Menjaga stabilitas pelaku ekonomi masyarakat	Instansi terkait, pencaker dan masyarakat umum	-	254.649.340,00	DINAS TENAGA KERJA
	2.07.04.2.03.0002	Pelayanan dan Penyediaan Informasi Pasar Kerja Online														
			Jumlah Pencari dan Pemberi Kerja yang Terdaftar dalam Pasar Kerja Melalui Sistem Online (Karir Hub)				1200 Orang	55.970.800,00	-	DANA TRANSFER UMUM-DANA ALOKASI UMUM	-	PP3 - Peningkatan Kualitas Pendidikan, Kesehatan, Produktivitas dan Daya Saing Ketenagakerjaan serta Pengentasan Kemiskinan 3. Menjaga stabilitas pelaku ekonomi masyarakat	Instansi terkait, pencaker dan masyarakat umum		61.567.880,00	DINAS TENAGA KERJA
	2.07.04.2.03.0003	Job Fair/Bursa Kerja														

NO	KODE	URUSAN / BIDANG URUSAN / PROGRAM / KEGIATAN / SUB KEGIATAN	INDIKATOR PROGRAM / KEGIATAN / SUB KEGIATAN	TARGET AKHIR PERIODE RENSTRA OPD	REALISASI CAPAIAN RENJA OPD TAHUN 2023	PRAKIRAAN CAPAIAN TARGET RENJA OPD TAHUN 2024	CAPAIAN KINERJA DAN KERANGKA PENDANAAN						KELOMPOK SASARAN	PRAKIRAAN MAJU RENCANA TAHUN 2026		PERANGKAT DAERAH PENANGGUNG JAWAB
							TARGET 2025	PAGU INDIKATIF (Rp)	LOKASI	SUMBER DANA	PRIORITAS			TARGET	PAGU INDIKATIF (Rp)	
											NASIONAL	DAERAH				
1	2	3	4	5	6	7	8	9	10	11	12	13	14	15	16	17
			Jumlah Pencari Kerja yang Mendapatkan Pekerjaan Melalui Job Fair/Bursa Kerja				300 Orang	170.000.000,00	-	DANA TRANSFER UMUM-DANA ALOKASI UMUM	-	PP3 - Peningkatan Kualitas Pendidikan, Kesehatan, Produktivitas dan Daya Saing Ketenagakerjaan serta Pengentasan Kemiskinan 3. Menjaga stabilitas pelaku ekonomi masyarakat	Instansi terkait, pencaker dan masyarakat umum		193.081.460,00	DINAS TENAGA KERJA
	2.07.04.2.04	Pelindungan PMI (Pra dan Purna Penempatan) di Daerah Kabupaten/Kota	*Jumlah pelaksanaan sosialisasi pencegahan penempatan CPMI non prosedural*	-			1 Kegiatan	41.492.000,00			Melanjutkan Pengembangan Infrastruktur dan Meningkatkan Lapangan Kerja yang Berkualitas, Mendorong Kewirausahaan, Mengembangkan Industri Kreatif serta Mengembangkan Agromaritim Industri di Sentra Produksi Melalui Peran Aktif Koperasi	PP3 - Peningkatan Kualitas Pendidikan, Kesehatan, Produktivitas dan Daya Saing Ketenagakerjaan serta Pengentasan Kemiskinan 3. Menjaga stabilitas pelaku ekonomi masyarakat	Instansi terkait, pencaker, CPMI dan masyarakat umum	-	45.641.200,00	DINAS TENAGA KERJA
	2.07.04.2.04.0001	Peningkatan Pelindungan dan Kompetensi Calon Pekerja Migran Indonesia (PMI)/Pekerja Migran Indonesia (PMI)														

NO	KODE	URUSAN / BIDANG URUSAN / PROGRAM / KEGIATAN / SUB KEGIATAN	INDIKATOR PROGRAM / KEGIATAN / SUB KEGIATAN	TARGET AKHIR PERIODE RENSTRA OPD	REALISASI CAPAIAN RENJA OPD TAHUN 2023	PRAKIRAAN CAPAIAN TARGET RENJA OPD TAHUN 2024	CAPAIAN KINERJA DAN KERANGKA PENDANAAN						KELOMPOK SASARAN	PRAKIRAAN MAJU RENCANA TAHUN 2026		PERANGKAT DAERAH PENANGGUNG JAWAB
							TARGET 2025	PAGU INDIKATIF (Rp)	LOKASI	SUMBER DANA	PRIORITAS			TARGET	PAGU INDIKATIF (Rp)	
											NASIONAL	DAERAH				
1	2	3	4	5	6	7	8	9	10	11	12	13	14	15	16	17
			Jumlah CPMI/PMI yang Dilindungi dan Ditingkatkan Kompetensinya				200 Orang	41.492.000,00	-	DANA TRANSFER UMUM-DANA ALOKASI UMUM	Melanjutkan Pengembangan Infrastruktur dan Meningkatkan Lapangan Kerja yang Berkualitas, Mendorong Kewirausahaan, Mengembangkan Industri Kreatif serta Mengembangkan Agromaritim Industri di Sentra Produksi Melalui Peran Aktif Koperasi	PP3 - Peningkatan Kualitas Pendidikan, Kesehatan, Produktivitas dan Daya Saing Ketenagakerjaan serta Pengentasan Kemiskinan 3. Menjaga stabilitas pelaku ekonomi masyarakat	Instansi terkait, pencaker, CPMI dan masyarakat umum		45.641.200,00	DINAS TENAGA KERJA
4.	**2.07.05**	**PROGRAM HUBUNGAN INDUSTRIAL**	***Persentase perusahaan yang menerapkan pembentukan sarana hubungan industrial***	**72 %**			**72 %**	**383.003.000,00**						**72 %**	**559.559.762,00**	
	2.07.05.2.01	Pengesahan Peraturan Perusahaan dan Pendaftaran Perjanjian Kerja Bersama untuk Perusahaan yang Hanya Beroperasi dalam 1 (Satu) Daerah Kabupaten/Kota	*Persentase Perusahaan sesuai UMK*	-			63% %	283.341.000,00			-	PP3 - Peningkatan Kualitas Pendidikan, Kesehatan, Produktivitas dan Daya Saing Ketenagakerjaan serta Pengentasan Kemiskinan 3. Menjaga stabilitas pelaku ekonomi masyarakat	Instansi terkait, Perusahaan dalam Kota Pasuruan, pekerja/buruh dan masyarakat umum	-	352.095.106,00	DINAS TENAGA KERJA
	2.07.05.2.01.0003	Penyelenggaraan Pendataan dan Informasi Sarana Hubungan Industrial dan Jaminan Sosial Tenaga Kerja serta Pengupahan														

NO	KODE	URUSAN / BIDANG URUSAN / PROGRAM / KEGIATAN / SUB KEGIATAN	INDIKATOR PROGRAM / KEGIATAN / SUB KEGIATAN	TARGET AKHIR PERIODE RENSTRA OPD	REALISASI CAPAIAN RENJA OPD TAHUN 2023	PRAKIRAAN CAPAIAN TARGET RENJA OPD TAHUN 2024	CAPAIAN KINERJA DAN KERANGKA PENDANAAN						KELOMPOK SASARAN	PRAKIRAAN MAJU RENCANA TAHUN 2026		PERANGKAT DAERAH PENANGGUNG JAWAB
							TARGET 2025	PAGU INDIKATIF (Rp)	LOKASI	SUMBER DANA	PRIORITAS			TARGET	PAGU INDIKATIF (Rp)	
											NASIONAL	DAERAH				
1	2	3	4	5	6	7	8	9	10	11	12	13	14	15	16	17
			Jumlah Data dan Informasi Sarana HI (PP/PKB, Struktur Skala Upah, dan LKS Bipartit) dan Pekerja yang Terdaftar sebagai Peserta Jamsostek serta Pengupahan				6 Laporan	283.341.000,00	-	DANA TRANSFER UMUM-DANA ALOKASI UMUM	-	PP3 - Peningkatan Kualitas Pendidikan, Kesehatan, Produktivitas dan Daya Saing Ketenagakerjaan serta Pengentasan Kemiskinan 3. Menjaga stabilitas pelaku ekonomi masyarakat	Instansi terkait, Perusahaan dalam Kota Pasuruan, pekerja/buruh dan masyarakat umum		352.095.106,00	DINAS TENAGA KERJA
	2.07.05.2.02	Pencegahan dan Penyelesaian Perselisihan Hubungan Industrial, Mogok Kerja dan Penutupan Perusahaan di Daerah Kabupaten/Kota	*Persentase kasus penyelesaian Hubungan Industrial yang difasilitasi*	-			15 perkara	99.662.000,00			-	PP3 - Peningkatan Kualitas Pendidikan, Kesehatan, Produktivitas dan Daya Saing Ketenagakerjaan serta Pengentasan Kemiskinan 3. Menjaga stabilitas pelaku ekonomi masyarakat	Instansi terkait, Perusahaan dalam Kota Pasuruan, pekerja/buruh dan masyarakat umum	-	207.464.656,00	DINAS TENAGA KERJA
	2.07.05.2.02.0002	Penyelesaian Perselisihan Hubungan Industrial, Mogok Kerja, dan Penutupan Perusahaan yang Berakibat/Berdampak pada Kepentingan di 1 (satu) Daerah Kabupaten/Kota														
			Jumlah Perkara Perselisihan yang Terselesaikan				15 Perkara	99.662.000,00	-	DANA TRANSFER UMUM-DANA ALOKASI UMUM	-	PP3 - Peningkatan Kualitas Pendidikan, Kesehatan, Produktivitas dan Daya Saing Ketenagakerjaan serta Pengentasan Kemiskinan 3. Menjaga stabilitas pelaku ekonomi masyarakat	Instansi terkait, Perusahaan dalam Kota Pasuruan, pekerja/buruh dan masyarakat umum		207.464.656,00	DINAS TENAGA KERJA
		DINAS PEMBERDAYAAN PEREMPUAN PERLINDUNGAN ANAK DAN KB						**10.755.074.544,00**							**11.320.841.442,00**	
	2	**URUSAN PEMERINTAHAN WAJIB YANG TIDAK BERKAITAN DENGAN PELAYANAN DASAR**						**10.755.074.544,00**							**11.320.841.442,00**	

NO	KODE	URUSAN / BIDANG URUSAN / PROGRAM / KEGIATAN / SUB KEGIATAN	INDIKATOR PROGRAM / KEGIATAN / SUB KEGIATAN	TARGET AKHIR PERIODE RENSTRA OPD	REALISASI CAPAIAN RENJA OPD TAHUN 2023	PRAKIRAAN CAPAIAN TARGET RENJA OPD TAHUN 2024	CAPAIAN KINERJA DAN KERANGKA PENDANAAN						KELOMPOK SASARAN	PRAKIRAAN MAJU RENCANA TAHUN 2026		PERANGKAT DAERAH PENANGGUNG JAWAB
							TARGET 2025	PAGU INDIKATIF (Rp)	LOKASI	SUMBER DANA	PRIORITAS			TARGET	PAGU INDIKATIF (Rp)	
											NASIONAL	DAERAH				
1	2	3	4	5	6	7	8	9	10	11	12	13	14	15	16	17
	2.08	**URUSAN PEMERINTAHAN BIDANG PEMBERDAYAAN PEREMPUAN DAN PERLINDUNGAN ANAK**						**6.589.562.244,00**							**6.911.375.577,00**	
1.	**2.08.01**	**PROGRAM PENUNJANG URUSAN PEMERINTAHAN DAERAH KABUPATEN/KOTA**	***Persentase kebutuhan penunjang pemerintahan yang terfasilitasi***	**100 %**			**100 %**	**5.174.907.144,00**						**100 %**	**5.424.693.702,00**	
	2.08.01.2.01	Perencanaan, Penganggaran, dan Evaluasi Kinerja Perangkat Daerah	*Persentase dokumen perencanaan dan laporan evaluasi kinerja yang disusun tepat waktu*	-			100 %	20.411.000,00			Memperkuat Pembangunan Sumber Daya Manusia (SDM), Sains, Teknologi, Pendidikan, Kesehatan, Prestasi Olahraga, Kesetaraan Gender, serta Penguatan Peran Perempuan, Pemuda (Generasi Milenial dan Generasi Z), dan Penyandan Disabilitas	PP3 - Peningkatan Kualitas Pendidikan, Kesehatan, Produktivitas dan Daya Saing Ketenagakerjaan serta Pengentasan Kemiskinan 5. Menjaga kualitas sumber daya manusia dalam mengakses pendidikan, kesehatan dan daya beli	Masyarakat Kota Pasuruan	-	21.431.550,00	DINAS PEMBERDAYAAN PEREMPUAN PERLINDUNGAN ANAK DAN KB
	2.08.01.2.01.0001	Penyusunan Dokumen Perencanaan Perangkat Daerah														

NO	KODE	URUSAN / BIDANG URUSAN / PROGRAM / KEGIATAN / SUB KEGIATAN	INDIKATOR PROGRAM / KEGIATAN / SUB KEGIATAN	TARGET AKHIR PERIODE RENSTRA OPD	REALISASI CAPAIAN RENJA OPD TAHUN 2023	PRAKIRAAN CAPAIAN TARGET RENJA OPD TAHUN 2024	CAPAIAN KINERJA DAN KERANGKA PENDANAAN						KELOMPOK SASARAN	PRAKIRAAN MAJU RENCANA TAHUN 2026		PERANGKAT DAERAH PENANGGUNG JAWAB
							TARGET 2025	PAGU INDIKATIF (Rp)	LOKASI	SUMBER DANA	PRIORITAS			TARGET	PAGU INDIKATIF (Rp)	
											NASIONAL	DAERAH				
1	2	3	4	5	6	7	8	9	10	11	12	13	14	15	16	17
			Jumlah Dokumen Perencanaan Perangkat Daerah				7 Dokumen	14.732.500,00	Kota Pasuruan, Semua Kecamatan, Semua Kel/Desa	DANA TRANSFER UMUM-DANA ALOKASI UMUM	Memperkuat Pembangunan Sumber Daya Manusia (SDM), Sains, Teknologi, Pendidikan, Kesehatan, Prestasi Olahraga, Kesetaraan Gender, serta Penguatan Peran Perempuan, Pemuda (Generasi Milenial dan Generasi Z), dan Penyandan Disabilitas	PP3 - Peningkatan Kualitas Pendidikan, Kesehatan, Produktivitas dan Daya Saing Ketenagakerjaan serta Pengentasan Kemiskinan 5. Menjaga kualitas sumber daya manusia dalam mengakses pendidikan, kesehatan dan daya beli	Masyarakat Kota Pasuruan		15.469.125,00	DINAS PEMBERDAYAAN PEREMPUAN PERLINDUNGAN ANAK DAN KB
	2.08.01.2.01.0006	Koordinasi dan Penyusunan Laporan Capaian Kinerja dan Ikhtisar Realisasi Kinerja SKPD														
			Jumlah Laporan Capaian Kinerja dan Ikhtisar Realisasi Kinerja SKPD dan Laporan Hasil Koordinasi Penyusunan Laporan Capaian Kinerja dan Ikhtisar Realisasi Kinerja SKPD				5 Laporan	2.204.700,00	Kota Pasuruan, Semua Kecamatan, Semua Kel/Desa	DANA TRANSFER UMUM-DANA ALOKASI UMUM	Memperkuat Pembangunan Sumber Daya Manusia (SDM), Sains, Teknologi, Pendidikan, Kesehatan, Prestasi Olahraga, Kesetaraan Gender, serta Penguatan Peran Perempuan, Pemuda (Generasi Milenial dan Generasi Z), dan Penyandan Disabilitas	PP3 - Peningkatan Kualitas Pendidikan, Kesehatan, Produktivitas dan Daya Saing Ketenagakerjaan serta Pengentasan Kemiskinan 5. Menjaga kualitas sumber daya manusia dalam mengakses pendidikan, kesehatan dan daya beli	Masyarakat Kota Pasuruan		2.314.935,00	DINAS PEMBERDAYAAN PEREMPUAN PERLINDUNGAN ANAK DAN KB
	2.08.01.2.01.0007	Evaluasi Kinerja Perangkat Daerah														

NO	KODE	URUSAN / BIDANG URUSAN / PROGRAM / KEGIATAN / SUB KEGIATAN	INDIKATOR PROGRAM / KEGIATAN / SUB KEGIATAN	TARGET AKHIR PERIODE RENSTRA OPD	REALISASI CAPAIAN RENJA OPD TAHUN 2023	PRAKIRAAN CAPAIAN TARGET RENJA OPD TAHUN 2024	CAPAIAN KINERJA DAN KERANGKA PENDANAAN						KELOMPOK SASARAN	PRAKIRAAN MAJU RENCANA TAHUN 2026		PERANGKAT DAERAH PENANGGUNG JAWAB
							TARGET 2025	PAGU INDIKATIF (Rp)	LOKASI	SUMBER DANA	PRIORITAS			TARGET	PAGU INDIKATIF (Rp)	
											NASIONAL	DAERAH				
1	2	3	4	5	6	7	8	9	10	11	12	13	14	15	16	17
			Jumlah Laporan Evaluasi Kinerja Perangkat Daerah				1 Laporan	3.473.800,00	Kota Pasuruan, Semua Kecamatan, Semua Kel/Desa	DANA TRANSFER UMUM-DANA ALOKASI UMUM	Memperkuat Pembangunan Sumber Daya Manusia (SDM), Sains, Teknologi, Pendidikan, Kesehatan, Prestasi Olahraga, Kesetaraan Gender, serta Penguatan Peran Perempuan, Pemuda (Generasi Milenial dan Generasi Z), dan Penyandan Disabilitas	PP3 - Peningkatan Kualitas Pendidikan, Kesehatan, Produktivitas dan Daya Saing Ketenagakerjaan serta Pengentasan Kemiskinan 5. Menjaga kualitas sumber daya manusia dalam mengakses pendidikan, kesehatan dan daya beli	Masyarakat Kota Pasuruan		3.647.490,00	DINAS PEMBERDAYAAN PEREMPUAN PERLINDUNGAN ANAK DAN KB
	2.08.01.2.02	Administrasi Keuangan Perangkat Daerah	*Persentase laporan keuangan yang tersusun tepat waktu*	-			100 %	4.340.471.394,00			Memperkuat Pembangunan Sumber Daya Manusia (SDM), Sains, Teknologi, Pendidikan, Kesehatan, Prestasi Olahraga, Kesetaraan Gender, serta Penguatan Peran Perempuan, Pemuda (Generasi Milenial dan Generasi Z), dan Penyandan Disabilitas	PP3 - Peningkatan Kualitas Pendidikan, Kesehatan, Produktivitas dan Daya Saing Ketenagakerjaan serta Pengentasan Kemiskinan 5. Menjaga kualitas sumber daya manusia dalam mengakses pendidikan, kesehatan dan daya beli	Masyarakat Kota Pasuruan	-	4.557.494.964,00	DINAS PEMBERDAYAAN PEREMPUAN PERLINDUNGAN ANAK DAN KB
	2.08.01.2.02.0001	Penyediaan Gaji dan Tunjangan ASN														

NO	KODE	URUSAN / BIDANG URUSAN / PROGRAM / KEGIATAN / SUB KEGIATAN	INDIKATOR PROGRAM / KEGIATAN / SUB KEGIATAN	TARGET AKHIR PERIODE RENSTRA OPD	REALISASI CAPAIAN RENJA OPD TAHUN 2023	PRAKIRAAN CAPAIAN TARGET RENJA OPD TAHUN 2024	CAPAIAN KINERJA DAN KERANGKA PENDANAAN						KELOMPOK SASARAN	PRAKIRAAN MAJU RENCANA TAHUN 2026		PERANGKAT DAERAH PENANGGUNG JAWAB
							TARGET 2025	PAGU INDIKATIF (Rp)	LOKASI	SUMBER DANA	PRIORITAS			TARGET	PAGU INDIKATIF (Rp)	
											NASIONAL	DAERAH				
1	2	3	4	5	6	7	8	9	10	11	12	13	14	15	16	17
			Jumlah Orang yang Menerima Gaji dan Tunjangan ASN				31 Orang/bulan	4.304.276.994,00	Kota Pasuruan, Semua Kecamatan, Semua Kel/Desa	DANA TRANSFER UMUM-DANA ALOKASI UMUM	Memperkuat Pembangunan Sumber Daya Manusia (SDM), Sains, Teknologi, Pendidikan, Kesehatan, Prestasi Olahraga, Kesetaraan Gender, serta Penguatan Peran Perempuan, Pemuda (Generasi Milenial dan Generasi Z), dan Penyandan Disabilitas	PP3 - Peningkatan Kualitas Pendidikan, Kesehatan, Produktivitas dan Daya Saing Ketenagakerjaan serta Pengentasan Kemiskinan 5. Menjaga kualitas sumber daya manusia dalam mengakses pendidikan, kesehatan dan daya beli	Masyarakat Kota Pasuruan		4.519.490.844,00	DINAS PEMBERDAYAAN PEREMPUAN PERLINDUNGAN ANAK DAN KB
	2.08.01.2.02.0007	Koordinasi dan Penyusunan Laporan Keuangan Bulanan/ Triwulanan/ Semesteran SKPD														
			Jumlah Laporan Keuangan Bulanan/ Triwulanan/ Semesteran SKPD dan Laporan Koordinasi Penyusunan Laporan Keuangan Bulanan/Triwulanan/Semesteran SKPD				17 Laporan	36.194.400,00	Kota Pasuruan, Gadingrejo, Semua Kel/Desa	DANA TRANSFER UMUM-DANA ALOKASI UMUM	Memperkuat Pembangunan Sumber Daya Manusia (SDM), Sains, Teknologi, Pendidikan, Kesehatan, Prestasi Olahraga, Kesetaraan Gender, serta Penguatan Peran Perempuan, Pemuda (Generasi Milenial dan Generasi Z), dan Penyandan Disabilitas	PP3 - Peningkatan Kualitas Pendidikan, Kesehatan, Produktivitas dan Daya Saing Ketenagakerjaan serta Pengentasan Kemiskinan 5. Menjaga kualitas sumber daya manusia dalam mengakses pendidikan, kesehatan dan daya beli	Masyarakat Kota Pasuruan		38.004.120,00	DINAS PEMBERDAYAAN PEREMPUAN PERLINDUNGAN ANAK DAN KB

NO	KODE	URUSAN / BIDANG URUSAN / PROGRAM / KEGIATAN / SUB KEGIATAN	INDIKATOR PROGRAM / KEGIATAN / SUB KEGIATAN	TARGET AKHIR PERIODE RENSTRA OPD	REALISASI CAPAIAN RENJA OPD TAHUN 2023	PRAKIRAAN CAPAIAN TARGET RENJA OPD TAHUN 2024	CAPAIAN KINERJA DAN KERANGKA PENDANAAN						KELOMPOK SASARAN	PRAKIRAAN MAJU RENCANA TAHUN 2026		PERANGKAT DAERAH PENANGGUNG JAWAB
							TARGET 2025	PAGU INDIKATIF (Rp)	LOKASI	SUMBER DANA	PRIORITAS			TARGET	PAGU INDIKATIF (Rp)	
											NASIONAL	DAERAH				
1	2	3	4	5	6	7	8	9	10	11	12	13	14	15	16	17
	2.08.01.2.03	Administrasi Barang Milik Daerah pada Perangkat Daerah	*Persentase laporan barang milik daerah yang tersusun tepat waktu*	-			100 %	21.453.800,00			Memperkuat Pembangunan Sumber Daya Manusia (SDM), Sains, Teknologi, Pendidikan, Kesehatan, Prestasi Olahraga, Kesetaraan Gender, serta Penguatan Peran Perempuan, Pemuda (Generasi Milenial dan Generasi Z), dan Penyandan Disabilitas	PP3 - Peningkatan Kualitas Pendidikan, Kesehatan, Produktivitas dan Daya Saing Ketenagakerjaan serta Pengentasan Kemiskinan 5. Menjaga kualitas sumber daya manusia dalam mengakses pendidikan, kesehatan dan daya beli	Pengelola Data Dokumen Pelaporan Barang	-	22.526.490,00	DINAS PEMBERDAYAAN PEREMPUAN PERLINDUNGAN ANAK DAN KB
	2.08.01.2.03.0001	Penyusunan Perencanaan Kebutuhan Barang Milik Daerah SKPD														
			Jumlah Rencana Kebutuhan Barang Milik Daerah SKPD				4 Dokumen	4.351.700,00	Kota Pasuruan, Semua Kecamatan, Semua Kel/Desa	DANA TRANSFER UMUM-DANA ALOKASI UMUM	Memperkuat Pembangunan Sumber Daya Manusia (SDM), Sains, Teknologi, Pendidikan, Kesehatan, Prestasi Olahraga, Kesetaraan Gender, serta Penguatan Peran Perempuan, Pemuda (Generasi Milenial dan Generasi Z), dan Penyandan Disabilitas	PP3 - Peningkatan Kualitas Pendidikan, Kesehatan, Produktivitas dan Daya Saing Ketenagakerjaan serta Pengentasan Kemiskinan 5. Menjaga kualitas sumber daya manusia dalam mengakses pendidikan, kesehatan dan daya beli	Pengelola Data Dokumen Pelaporan Barang		4.569.285,00	DINAS PEMBERDAYAAN PEREMPUAN PERLINDUNGAN ANAK DAN KB
	2.08.01.2.03.0005	Rekonsiliasi dan Penyusunan Laporan Barang Milik Daerah pada SKPD														

NO	KODE	URUSAN / BIDANG URUSAN / PROGRAM / KEGIATAN / SUB KEGIATAN	INDIKATOR PROGRAM / KEGIATAN / SUB KEGIATAN	TARGET AKHIR PERIODE RENSTRA OPD	REALISASI CAPAIAN RENJA OPD TAHUN 2023	PRAKIRAAN CAPAIAN TARGET RENJA OPD TAHUN 2024	CAPAIAN KINERJA DAN KERANGKA PENDANAAN						KELOMPOK SASARAN	PRAKIRAAN MAJU RENCANA TAHUN 2026		PERANGKAT DAERAH PENANGGUNG JAWAB
							TARGET 2025	PAGU INDIKATIF (Rp)	LOKASI	SUMBER DANA	PRIORITAS			TARGET	PAGU INDIKATIF (Rp)	
											NASIONAL	DAERAH				
1	2	3	4	5	6	7	8	9	10	11	12	13	14	15	16	17
			Jumlah Laporan Rekonsiliasi dan Penyusunan Laporan Barang Milik Daerah pada SKPD				4 Laporan	17.102.100,00	Kota Pasuruan, Semua Kecamatan, Semua Kel/Desa	DANA TRANSFER UMUM-DANA ALOKASI UMUM	Memperkuat Pembangunan Sumber Daya Manusia (SDM), Sains, Teknologi, Pendidikan, Kesehatan, Prestasi Olahraga, Kesetaraan Gender, serta Penguatan Peran Perempuan, Pemuda (Generasi Milenial dan Generasi Z), dan Penyandan Disabilitas	PP3 - Peningkatan Kualitas Pendidikan, Kesehatan, Produktivitas dan Daya Saing Ketenagakerjaan serta Pengentasan Kemiskinan 5. Menjaga kualitas sumber daya manusia dalam mengakses pendidikan, kesehatan dan daya beli	Pengelola Data Dokumen Pelaporan Barang		17.957.205,00	DINAS PEMBERDAYAAN PEREMPUAN PERLINDUNGAN ANAK DAN KB
	2.08.01.2.05	Administrasi Kepegawaian Perangkat Daerah	*Persentase SDM aparatur yang meningkat kompetensinya*	-			100 %	6.055.000,00			Memperkuat Pembangunan Sumber Daya Manusia (SDM), Sains, Teknologi, Pendidikan, Kesehatan, Prestasi Olahraga, Kesetaraan Gender, serta Penguatan Peran Perempuan, Pemuda (Generasi Milenial dan Generasi Z), dan Penyandan Disabilitas	PP3 - Peningkatan Kualitas Pendidikan, Kesehatan, Produktivitas dan Daya Saing Ketenagakerjaan serta Pengentasan Kemiskinan 5. Menjaga kualitas sumber daya manusia dalam mengakses pendidikan, kesehatan dan daya beli	Seluruh Pegawai DP3AKB	-	6.357.750,00	DINAS PEMBERDAYAAN PEREMPUAN PERLINDUNGAN ANAK DAN KB
	2.08.01.2.05.0003	Pendataan dan Pengolahan Administrasi Kepegawaian														

NO	KODE	URUSAN / BIDANG URUSAN / PROGRAM / KEGIATAN / SUB KEGIATAN	INDIKATOR PROGRAM / KEGIATAN / SUB KEGIATAN	TARGET AKHIR PERIODE RENSTRA OPD	REALISASI CAPAIAN RENJA OPD TAHUN 2023	PRAKIRAAN CAPAIAN TARGET RENJA OPD TAHUN 2024	CAPAIAN KINERJA DAN KERANGKA PENDANAAN						KELOMPOK SASARAN	PRAKIRAAN MAJU RENCANA TAHUN 2026		PERANGKAT DAERAH PENANGGUNG JAWAB
							TARGET 2025	PAGU INDIKATIF (Rp)	LOKASI	SUMBER DANA	PRIORITAS			TARGET	PAGU INDIKATIF (Rp)	
											NASIONAL	DAERAH				
1	2	3	4	5	6	7	8	9	10	11	12	13	14	15	16	17
			Jumlah Dokumen Pendataan dan Pengolahan Administrasi Kepegawaian				4 Dokumen	6.055.000,00	Kota Pasuruan, Semua Kecamatan, Semua Kel/Desa	DANA TRANSFER UMUM-DANA ALOKASI UMUM	Memperkuat Pembangunan Sumber Daya Manusia (SDM), Sains, Teknologi, Pendidikan, Kesehatan, Prestasi Olahraga, Kesetaraan Gender, serta Penguatan Peran Perempuan, Pemuda (Generasi Milenial dan Generasi Z), dan Penyandan Disabilitas	PP3 - Peningkatan Kualitas Pendidikan, Kesehatan, Produktivitas dan Daya Saing Ketenagakerjaan serta Pengentasan Kemiskinan 5. Menjaga kualitas sumber daya manusia dalam mengakses pendidikan, kesehatan dan daya beli	Seluruh Pegawai DP3AKB		6.357.750,00	DINAS PEMBERDAYAAN PEREMPUAN PERLINDUNGAN ANAK DAN KB
	2.08.01.2.06	Administrasi Umum Perangkat Daerah	*Persentase terpenuhinya layanan administrasi perkantoran*	-			90 %	190.486.200,00			Memperkuat Pembangunan Sumber Daya Manusia (SDM), Sains, Teknologi, Pendidikan, Kesehatan, Prestasi Olahraga, Kesetaraan Gender, serta Penguatan Peran Perempuan, Pemuda (Generasi Milenial dan Generasi Z), dan Penyandan Disabilitas	PP3 - Peningkatan Kualitas Pendidikan, Kesehatan, Produktivitas dan Daya Saing Ketenagakerjaan serta Pengentasan Kemiskinan 5. Menjaga kualitas sumber daya manusia dalam mengakses pendidikan, kesehatan dan daya beli	Masyarakat Kota Pasuruan	-	189.253.060,00	DINAS PEMBERDAYAAN PEREMPUAN PERLINDUNGAN ANAK DAN KB
	2.08.01.2.06.0001	Penyediaan Komponen Instalasi Listrik/Penerangan Bangunan Kantor														

NO	KODE	URUSAN / BIDANG URUSAN / PROGRAM / KEGIATAN / SUB KEGIATAN	INDIKATOR PROGRAM / KEGIATAN / SUB KEGIATAN	TARGET AKHIR PERIODE RENSTRA OPD	REALISASI CAPAIAN RENJA OPD TAHUN 2023	PRAKIRAAN CAPAIAN TARGET RENJA OPD TAHUN 2024	CAPAIAN KINERJA DAN KERANGKA PENDANAAN						KELOMPOK SASARAN	PRAKIRAAN MAJU RENCANA TAHUN 2026		PERANGKAT DAERAH PENANGGUNG JAWAB
							TARGET 2025	PAGU INDIKATIF (Rp)	LOKASI	SUMBER DANA	PRIORITAS			TARGET	PAGU INDIKATIF (Rp)	
											NASIONAL	DAERAH				
1	2	3	4	5	6	7	8	9	10	11	12	13	14	15	16	17
			Jumlah Paket Komponen Instalasi Listrik/Penerangan Bangunan Kantor yang Disediakan				4 Paket	11.939.100,00	Kota Pasuruan, Semua Kecamatan, Semua Kel/Desa	DANA TRANSFER UMUM-DANA ALOKASI UMUM	Memperkuat Pembangunan Sumber Daya Manusia (SDM), Sains, Teknologi, Pendidikan, Kesehatan, Prestasi Olahraga, Kesetaraan Gender, serta Penguatan Peran Perempuan, Pemuda (Generasi Milenial dan Generasi Z), dan Penyandan Disabilitas	PP3 - Peningkatan Kualitas Pendidikan, Kesehatan, Produktivitas dan Daya Saing Ketenagakerjaan serta Pengentasan Kemiskinan 5. Menjaga kualitas sumber daya manusia dalam mengakses pendidikan, kesehatan dan daya beli	Masyarakat Kota Pasuruan		1.253.605,00	DINAS PEMBERDAYAAN PEREMPUAN PERLINDUNGAN ANAK DAN KB
	2.08.01.2.06.0005	Penyediaan Barang Cetakan dan Penggandaan														
			Jumlah Paket Barang Cetakan dan Penggandaan yang Disediakan				12 Paket	8.951.500,00	Kota Pasuruan, Semua Kecamatan, Semua Kel/Desa	DANA TRANSFER UMUM-DANA ALOKASI UMUM	Memperkuat Pembangunan Sumber Daya Manusia (SDM), Sains, Teknologi, Pendidikan, Kesehatan, Prestasi Olahraga, Kesetaraan Gender, serta Penguatan Peran Perempuan, Pemuda (Generasi Milenial dan Generasi Z), dan Penyandan Disabilitas	PP3 - Peningkatan Kualitas Pendidikan, Kesehatan, Produktivitas dan Daya Saing Ketenagakerjaan serta Pengentasan Kemiskinan 5. Menjaga kualitas sumber daya manusia dalam mengakses pendidikan, kesehatan dan daya beli	Masyarakat Kota Pasuruan		9.399.075,00	DINAS PEMBERDAYAAN PEREMPUAN PERLINDUNGAN ANAK DAN KB
	2.08.01.2.06.0006	Penyediaan Bahan Bacaan dan Peraturan Perundang-undangan														

NO	KODE	URUSAN / BIDANG URUSAN / PROGRAM / KEGIATAN / SUB KEGIATAN	INDIKATOR PROGRAM / KEGIATAN / SUB KEGIATAN	TARGET AKHIR PERIODE RENSTRA OPD	REALISASI CAPAIAN RENJA OPD TAHUN 2023	PRAKIRAAN CAPAIAN TARGET RENJA OPD TAHUN 2024	CAPAIAN KINERJA DAN KERANGKA PENDANAAN						KELOMPOK SASARAN	PRAKIRAAN MAJU RENCANA TAHUN 2026		PERANGKAT DAERAH PENANGGUNG JAWAB
							TARGET 2025	PAGU INDIKATIF (Rp)	LOKASI	SUMBER DANA	PRIORITAS			TARGET	PAGU INDIKATIF (Rp)	
											NASIONAL	DAERAH				
1	2	3	4	5	6	7	8	9	10	11	12	13	14	15	16	17
			Jumlah Dokumen Bahan Bacaan dan Peraturan Perundang-Undangan yang Disediakan				1 Dokumen	3.373.600,00	Kota Pasuruan, Semua Kecamatan, Semua Kel/Desa	DANA TRANSFER UMUM-DANA ALOKASI UMUM	Memperkuat Pembangunan Sumber Daya Manusia (SDM), Sains, Teknologi, Pendidikan, Kesehatan, Prestasi Olahraga, Kesetaraan Gender, serta Penguatan Peran Perempuan, Pemuda (Generasi Milenial dan Generasi Z), dan Penyandan Disabilitas	PP3 - Peningkatan Kualitas Pendidikan, Kesehatan, Produktivitas dan Daya Saing Ketenagakerjaan serta Pengentasan Kemiskinan 5. Menjaga kualitas sumber daya manusia dalam mengakses pendidikan, kesehatan dan daya beli	Masyarakat Kota Pasuruan		3.542.280,00	DINAS PEMBERDAYAAN PEREMPUAN PERLINDUNGAN ANAK DAN KB
	2.08.01.2.06.0007	Penyediaan Bahan/Material														
			Jumlah Paket Bahan/Material yang Disediakan				1 Paket	10.000.000,00	Kota Pasuruan, Semua Kecamatan, Semua Kel/Desa	DANA TRANSFER UMUM-DANA ALOKASI UMUM	Memperkuat Pembangunan Sumber Daya Manusia (SDM), Sains, Teknologi, Pendidikan, Kesehatan, Prestasi Olahraga, Kesetaraan Gender, serta Penguatan Peran Perempuan, Pemuda (Generasi Milenial dan Generasi Z), dan Penyandan Disabilitas	PP3 - Peningkatan Kualitas Pendidikan, Kesehatan, Produktivitas dan Daya Saing Ketenagakerjaan serta Pengentasan Kemiskinan 5. Menjaga kualitas sumber daya manusia dalam mengakses pendidikan, kesehatan dan daya beli	Masyarakat Kota Pasuruan		10.500.000,00	DINAS PEMBERDAYAAN PEREMPUAN PERLINDUNGAN ANAK DAN KB
	2.08.01.2.06.0008	Fasilitasi Kunjungan Tamu														

NO	KODE	URUSAN / BIDANG URUSAN / PROGRAM / KEGIATAN / SUB KEGIATAN	INDIKATOR PROGRAM / KEGIATAN / SUB KEGIATAN	TARGET AKHIR PERIODE RENSTRA OPD	REALISASI CAPAIAN RENJA OPD TAHUN 2023	PRAKIRAAN CAPAIAN TARGET RENJA OPD TAHUN 2024	CAPAIAN KINERJA DAN KERANGKA PENDANAAN						KELOMPOK SASARAN	PRAKIRAAN MAJU RENCANA TAHUN 2026		PERANGKAT DAERAH PENANGGUNG JAWAB
							TARGET 2025	PAGU INDIKATIF (Rp)	LOKASI	SUMBER DANA	PRIORITAS			TARGET	PAGU INDIKATIF (Rp)	
											NASIONAL	DAERAH				
1	2	3	4	5	6	7	8	9	10	11	12	13	14	15	16	17
			Jumlah Laporan Fasilitasi Kunjungan Tamu				12 Laporan	10.000.000,00	Kota Pasuruan, Semua Kecamatan, Semua Kel/Desa	DANA TRANSFER UMUM-DANA ALOKASI UMUM	Memperkuat Pembangunan Sumber Daya Manusia (SDM), Sains, Teknologi, Pendidikan, Kesehatan, Prestasi Olahraga, Kesetaraan Gender, serta Penguatan Peran Perempuan, Pemuda (Generasi Milenial dan Generasi Z), dan Penyandan Disabilitas	PP3 - Peningkatan Kualitas Pendidikan, Kesehatan, Produktivitas dan Daya Saing Ketenagakerjaan serta Pengentasan Kemiskinan 5. Menjaga kualitas sumber daya manusia dalam mengakses pendidikan, kesehatan dan daya beli	Masyarakat Kota Pasuruan		11.025.000,00	DINAS PEMBERDAYAAN PEREMPUAN PERLINDUNGAN ANAK DAN KB
	2.08.01.2.06.0009	Penyelenggaraan Rapat Koordinasi dan Konsultasi SKPD														
			Jumlah Laporan Penyelenggaraan Rapat Koordinasi dan Konsultasi SKPD				12 Laporan	146.222.000,00	Kota Pasuruan, Semua Kecamatan, Semua Kel/Desa	DANA TRANSFER UMUM-DANA ALOKASI UMUM	Memperkuat Pembangunan Sumber Daya Manusia (SDM), Sains, Teknologi, Pendidikan, Kesehatan, Prestasi Olahraga, Kesetaraan Gender, serta Penguatan Peran Perempuan, Pemuda (Generasi Milenial dan Generasi Z), dan Penyandan Disabilitas	PP3 - Peningkatan Kualitas Pendidikan, Kesehatan, Produktivitas dan Daya Saing Ketenagakerjaan serta Pengentasan Kemiskinan 5. Menjaga kualitas sumber daya manusia dalam mengakses pendidikan, kesehatan dan daya beli	Masyarakat Kota Pasuruan		153.533.100,00	DINAS PEMBERDAYAAN PEREMPUAN PERLINDUNGAN ANAK DAN KB

NO	KODE	URUSAN / BIDANG URUSAN / PROGRAM / KEGIATAN / SUB KEGIATAN	INDIKATOR PROGRAM / KEGIATAN / SUB KEGIATAN	TARGET AKHIR PERIODE RENSTRA OPD	REALISASI CAPAIAN RENJA OPD TAHUN 2023	PRAKIRAAN CAPAIAN TARGET RENJA OPD TAHUN 2024	CAPAIAN KINERJA DAN KERANGKA PENDANAAN						KELOMPOK SASARAN	PRAKIRAAN MAJU RENCANA TAHUN 2026		PERANGKAT DAERAH PENANGGUNG JAWAB
							TARGET 2025	PAGU INDIKATIF (Rp)	LOKASI	SUMBER DANA	PRIORITAS			TARGET	PAGU INDIKATIF (Rp)	
											NASIONAL	DAERAH				
1	2	3	4	5	6	7	8	9	10	11	12	13	14	15	16	17
	2.08.01.2.07	Pengadaan Barang Milik Daerah Penunjang Urusan Pemerintah Daerah	*Persentase terpenuhinya pengadaan barang milik daerah*	-			100 %	39.100.000,00			Memperkuat Pembangunan Sumber Daya Manusia (SDM), Sains, Teknologi, Pendidikan, Kesehatan, Prestasi Olahraga, Kesetaraan Gender, serta Penguatan Peran Perempuan, Pemuda (Generasi Milenial dan Generasi Z), dan Penyandan Disabilitas	PP3 - Peningkatan Kualitas Pendidikan, Kesehatan, Produktivitas dan Daya Saing Ketenagakerjaan serta Pengentasan Kemiskinan 5. Menjaga kualitas sumber daya manusia dalam mengakses pendidikan, kesehatan dan daya beli	Pengelola Data Dokumen Pelaporan Barang Kota Pasuruan	-	41.055.000,00	DINAS PEMBERDAYAAN PEREMPUAN PERLINDUNGAN ANAK DAN KB
	2.08.01.2.07.0006	Pengadaan Peralatan dan Mesin Lainnya														
			Jumlah Unit Peralatan dan Mesin Lainnya yang Disediakan				7 Unit	39.100.000,00	Kota Pasuruan, Semua Kecamatan, Semua Kel/Desa	DANA TRANSFER UMUM-DANA ALOKASI UMUM	Memperkuat Pembangunan Sumber Daya Manusia (SDM), Sains, Teknologi, Pendidikan, Kesehatan, Prestasi Olahraga, Kesetaraan Gender, serta Penguatan Peran Perempuan, Pemuda (Generasi Milenial dan Generasi Z), dan Penyandan Disabilitas	PP3 - Peningkatan Kualitas Pendidikan, Kesehatan, Produktivitas dan Daya Saing Ketenagakerjaan serta Pengentasan Kemiskinan 5. Menjaga kualitas sumber daya manusia dalam mengakses pendidikan, kesehatan dan daya beli	Pengelola Data Dokumen Pelaporan Barang Kota Pasuruan		41.055.000,00	DINAS PEMBERDAYAAN PEREMPUAN PERLINDUNGAN ANAK DAN KB

NO	KODE	URUSAN / BIDANG URUSAN / PROGRAM / KEGIATAN / SUB KEGIATAN	INDIKATOR PROGRAM / KEGIATAN / SUB KEGIATAN	TARGET AKHIR PERIODE RENSTRA OPD	REALISASI CAPAIAN RENJA OPD TAHUN 2023	PRAKIRAAN CAPAIAN TARGET RENJA OPD TAHUN 2024	CAPAIAN KINERJA DAN KERANGKA PENDANAAN						KELOMPOK SASARAN	PRAKIRAAN MAJU RENCANA TAHUN 2026		PERANGKAT DAERAH PENANGGUNG JAWAB
							TARGET 2025	PAGU INDIKATIF (Rp)	LOKASI	SUMBER DANA	PRIORITAS			TARGET	PAGU INDIKATIF (Rp)	
											NASIONAL	DAERAH				
1	2	3	4	5	6	7	8	9	10	11	12	13	14	15	16	17
	2.08.01.2.08	Penyediaan Jasa Penunjang Urusan Pemerintahan Daerah	*Persentase terpenuhinya jasa penunjang layanan perkantoran*	-			90 %	281.426.000,00			Memperkuat Pembangunan Sumber Daya Manusia (SDM), Sains, Teknologi, Pendidikan, Kesehatan, Prestasi Olahraga, Kesetaraan Gender, serta Penguatan Peran Perempuan, Pemuda (Generasi Milenial dan Generasi Z), dan Penyandan Disabilitas	PP3 - Peningkatan Kualitas Pendidikan, Kesehatan, Produktivitas dan Daya Saing Ketenagakerjaan serta Pengentasan Kemiskinan 5. Menjaga kualitas sumber daya manusia dalam mengakses pendidikan, kesehatan dan daya beli	Pengelola Data Dokumen Pelaporan Barang Kota Pasuruan	-	295.654.800,00	DINAS PEMBERDAYAAN PEREMPUAN PERLINDUNGAN ANAK DAN KB
	2.08.01.2.08.0001	Penyediaan Jasa Surat Menyurat														
			Jumlah Laporan Penyediaan Jasa Surat Menyurat				12 Laporan	3.000.000,00	Kota Pasuruan, Semua Kecamatan, Semua Kel/Desa	DANA TRANSFER UMUM-DANA ALOKASI UMUM	Memperkuat Pembangunan Sumber Daya Manusia (SDM), Sains, Teknologi, Pendidikan, Kesehatan, Prestasi Olahraga, Kesetaraan Gender, serta Penguatan Peran Perempuan, Pemuda (Generasi Milenial dan Generasi Z), dan Penyandan Disabilitas	PP3 - Peningkatan Kualitas Pendidikan, Kesehatan, Produktivitas dan Daya Saing Ketenagakerjaan serta Pengentasan Kemiskinan 5. Menjaga kualitas sumber daya manusia dalam mengakses pendidikan, kesehatan dan daya beli	Pengelola Data Dokumen Pelaporan Barang Kota Pasuruan		3.307.500,00	DINAS PEMBERDAYAAN PEREMPUAN PERLINDUNGAN ANAK DAN KB
	2.08.01.2.08.0002	Penyediaan Jasa Komunikasi, Sumber Daya Air dan Listrik														

NO	KODE	URUSAN / BIDANG URUSAN / PROGRAM / KEGIATAN / SUB KEGIATAN	INDIKATOR PROGRAM / KEGIATAN / SUB KEGIATAN	TARGET AKHIR PERIODE RENSTRA OPD	REALISASI CAPAIAN RENJA OPD TAHUN 2023	PRAKIRAAN CAPAIAN TARGET RENJA OPD TAHUN 2024	CAPAIAN KINERJA DAN KERANGKA PENDANAAN						KELOMPOK SASARAN	PRAKIRAAN MAJU RENCANA TAHUN 2026		PERANGKAT DAERAH PENANGGUNG JAWAB
							TARGET 2025	PAGU INDIKATIF (Rp)	LOKASI	SUMBER DANA	PRIORITAS			TARGET	PAGU INDIKATIF (Rp)	
											NASIONAL	DAERAH				
1	2	3	4	5	6	7	8	9	10	11	12	13	14	15	16	17
			Jumlah Laporan Penyediaan Jasa Komunikasi, Sumber Daya Air dan Listrik yang Disediakan				12 Laporan	125.220.300,00	Kota Pasuruan, Semua Kecamatan, Semua Kel/Desa	DANA TRANSFER UMUM-DANA ALOKASI UMUM	Memperkuat Pembangunan Sumber Daya Manusia (SDM), Sains, Teknologi, Pendidikan, Kesehatan, Prestasi Olahraga, Kesetaraan Gender, serta Penguatan Peran Perempuan, Pemuda (Generasi Milenial dan Generasi Z), dan Penyandan Disabilitas	PP3 - Peningkatan Kualitas Pendidikan, Kesehatan, Produktivitas dan Daya Saing Ketenagakerjaan serta Pengentasan Kemiskinan 5. Menjaga kualitas sumber daya manusia dalam mengakses pendidikan, kesehatan dan daya beli	Pengelola Data Dokumen Pelaporan Barang Kota Pasuruan		131.481.315,00	DINAS PEMBERDAYAAN PEREMPUAN PERLINDUNGAN ANAK DAN KB
	2.08.01.2.08.0004	Penyediaan Jasa Pelayanan Umum Kantor														
			Jumlah Laporan Penyediaan Jasa Pelayanan Umum Kantor yang Disediakan				12 Laporan	153.205.700,00	Kota Pasuruan, Semua Kecamatan, Semua Kel/Desa	DANA TRANSFER UMUM-DANA ALOKASI UMUM	Memperkuat Pembangunan Sumber Daya Manusia (SDM), Sains, Teknologi, Pendidikan, Kesehatan, Prestasi Olahraga, Kesetaraan Gender, serta Penguatan Peran Perempuan, Pemuda (Generasi Milenial dan Generasi Z), dan Penyandan Disabilitas	PP3 - Peningkatan Kualitas Pendidikan, Kesehatan, Produktivitas dan Daya Saing Ketenagakerjaan serta Pengentasan Kemiskinan 5. Menjaga kualitas sumber daya manusia dalam mengakses pendidikan, kesehatan dan daya beli	Pengelola Data Dokumen Pelaporan Barang Kota Pasuruan		160.865.985,00	DINAS PEMBERDAYAAN PEREMPUAN PERLINDUNGAN ANAK DAN KB

NO	KODE	URUSAN / BIDANG URUSAN / PROGRAM / KEGIATAN / SUB KEGIATAN	INDIKATOR PROGRAM / KEGIATAN / SUB KEGIATAN	TARGET AKHIR PERIODE RENSTRA OPD	REALISASI CAPAIAN RENJA OPD TAHUN 2023	PRAKIRAAN CAPAIAN TARGET RENJA OPD TAHUN 2024	CAPAIAN KINERJA DAN KERANGKA PENDANAAN						KELOMPOK SASARAN	PRAKIRAAN MAJU RENCANA TAHUN 2026		PERANGKAT DAERAH PENANGGUNG JAWAB
							TARGET 2025	PAGU INDIKATIF (Rp)	LOKASI	SUMBER DANA	PRIORITAS			TARGET	PAGU INDIKATIF (Rp)	
											NASIONAL	DAERAH				
1	2	3	4	5	6	7	8	9	10	11	12	13	14	15	16	17
	2.08.01.2.09	Pemeliharaan Barang Milik Daerah Penunjang Urusan Pemerintahan Daerah	*Persentase barang milik daerah yang dipelihara*	-			100 %	275.503.750,00			Memperkuat Pembangunan Sumber Daya Manusia (SDM), Sains, Teknologi, Pendidikan, Kesehatan, Prestasi Olahraga, Kesetaraan Gender, serta Penguatan Peran Perempuan, Pemuda (Generasi Milenial dan Generasi Z), dan Penyandan Disabilitas	PP3 - Peningkatan Kualitas Pendidikan, Kesehatan, Produktivitas dan Daya Saing Ketenagakerjaan serta Pengentasan Kemiskinan 5. Menjaga kualitas sumber daya manusia dalam mengakses pendidikan, kesehatan dan daya beli	Pengelola Data Dokumen Pelaporan Barang	-	290.920.088,00	DINAS PEMBERDAYAAN PEREMPUAN PERLINDUNGAN ANAK DAN KB
	2.08.01.2.09.0001	Penyediaan Jasa Pemeliharaan, Biaya Pemeliharaan, dan Pajak Kendaraan Perorangan Dinas atau Kendaraan Dinas Jabatan														
			Jumlah Kendaraan Perorangan Dinas atau Kendaraan Dinas Jabatan yang Dipelihara dan dibayarkan Pajaknya				1 Unit	42.370.000,00	Kota Pasuruan, Semua Kecamatan, Semua Kel/Desa	DANA TRANSFER UMUM-DANA ALOKASI UMUM	Memperkuat Pembangunan Sumber Daya Manusia (SDM), Sains, Teknologi, Pendidikan, Kesehatan, Prestasi Olahraga, Kesetaraan Gender, serta Penguatan Peran Perempuan, Pemuda (Generasi Milenial dan Generasi Z), dan Penyandan Disabilitas	PP3 - Peningkatan Kualitas Pendidikan, Kesehatan, Produktivitas dan Daya Saing Ketenagakerjaan serta Pengentasan Kemiskinan 5. Menjaga kualitas sumber daya manusia dalam mengakses pendidikan, kesehatan dan daya beli	Pengelola Data Dokumen Pelaporan Barang		44.488.500,00	DINAS PEMBERDAYAAN PEREMPUAN PERLINDUNGAN ANAK DAN KB
	2.08.01.2.09.0002	Penyediaan Jasa Pemeliharaan, Biaya Pemeliharaan, Pajak dan Perizinan Kendaraan Dinas Operasional atau Lapangan														

NO	KODE	URUSAN / BIDANG URUSAN / PROGRAM / KEGIATAN / SUB KEGIATAN	INDIKATOR PROGRAM / KEGIATAN / SUB KEGIATAN	TARGET AKHIR PERIODE RENSTRA OPD	REALISASI CAPAIAN RENJA OPD TAHUN 2023	PRAKIRAAN CAPAIAN TARGET RENJA OPD TAHUN 2024	CAPAIAN KINERJA DAN KERANGKA PENDANAAN						KELOMPOK SASARAN	PRAKIRAAN MAJU RENCANA TAHUN 2026		PERANGKAT DAERAH PENANGGUNG JAWAB
							TARGET 2025	PAGU INDIKATIF (Rp)	LOKASI	SUMBER DANA	PRIORITAS			TARGET	PAGU INDIKATIF (Rp)	
											NASIONAL	DAERAH				
1	2	3	4	5	6	7	8	9	10	11	12	13	14	15	16	17
			Jumlah Kendaraan Dinas Operasional atau Lapangan yang Dipelihara dan dibayarkan Pajak dan Perizinannya				6 Unit	103.457.750,00	Kota Pasuruan, Semua Kecamatan, Semua Kel/Desa	DANA TRANSFER UMUM-DANA ALOKASI UMUM	Memperkuat Pembangunan Sumber Daya Manusia (SDM), Sains, Teknologi, Pendidikan, Kesehatan, Prestasi Olahraga, Kesetaraan Gender, serta Penguatan Peran Perempuan, Pemuda (Generasi Milenial dan Generasi Z), dan Penyandan Disabilitas	PP3 - Peningkatan Kualitas Pendidikan, Kesehatan, Produktivitas dan Daya Saing Ketenagakerjaan serta Pengentasan Kemiskinan 5. Menjaga kualitas sumber daya manusia dalam mengakses pendidikan, kesehatan dan daya beli	Pengelola Data Dokumen Pelaporan Barang		108.630.638,00	DINAS PEMBERDAYAAN PEREMPUAN PERLINDUNGAN ANAK DAN KB
	2.08.01.2.09.0006	Pemeliharaan Peralatan dan Mesin Lainnya														
			Jumlah Peralatan dan Mesin Lainnya yang Dipelihara				40 Unit	31.260.000,00	Kota Pasuruan, Semua Kecamatan, Semua Kel/Desa	DANA TRANSFER UMUM-DANA ALOKASI UMUM	Memperkuat Pembangunan Sumber Daya Manusia (SDM), Sains, Teknologi, Pendidikan, Kesehatan, Prestasi Olahraga, Kesetaraan Gender, serta Penguatan Peran Perempuan, Pemuda (Generasi Milenial dan Generasi Z), dan Penyandan Disabilitas	PP3 - Peningkatan Kualitas Pendidikan, Kesehatan, Produktivitas dan Daya Saing Ketenagakerjaan serta Pengentasan Kemiskinan 5. Menjaga kualitas sumber daya manusia dalam mengakses pendidikan, kesehatan dan daya beli	Pengelola Data Dokumen Pelaporan Barang		34.464.150,00	DINAS PEMBERDAYAAN PEREMPUAN PERLINDUNGAN ANAK DAN KB
	2.08.01.2.09.0009	Pemeliharaan/Rehabilitasi Gedung Kantor dan Bangunan Lainnya														

NO	KODE	URUSAN / BIDANG URUSAN / PROGRAM / KEGIATAN / SUB KEGIATAN	INDIKATOR PROGRAM / KEGIATAN / SUB KEGIATAN	TARGET AKHIR PERIODE RENSTRA OPD	REALISASI CAPAIAN RENJA OPD TAHUN 2023	PRAKIRAAN CAPAIAN TARGET RENJA OPD TAHUN 2024	CAPAIAN KINERJA DAN KERANGKA PENDANAAN						KELOMPOK SASARAN	PRAKIRAAN MAJU RENCANA TAHUN 2026		PERANGKAT DAERAH PENANGGUNG JAWAB
							TARGET 2025	PAGU INDIKATIF (Rp)	LOKASI	SUMBER DANA	PRIORITAS			TARGET	PAGU INDIKATIF (Rp)	
											NASIONAL	DAERAH				
1	2	3	4	5	6	7	8	9	10	11	12	13	14	15	16	17
			Jumlah Gedung Kantor dan Bangunan Lainnya yang Dipelihara/Direhabilitasi				6 Unit	98.416.000,00	Kota Pasuruan, Semua Kecamatan, Semua Kel/Desa	DANA TRANSFER UMUM-DANA ALOKASI UMUM	Memperkuat Pembangunan Sumber Daya Manusia (SDM), Sains, Teknologi, Pendidikan, Kesehatan, Prestasi Olahraga, Kesetaraan Gender, serta Penguatan Peran Perempuan, Pemuda (Generasi Milenial dan Generasi Z), dan Penyandan Disabilitas	PP3 - Peningkatan Kualitas Pendidikan, Kesehatan, Produktivitas dan Daya Saing Ketenagakerjaan serta Pengentasan Kemiskinan 5. Menjaga kualitas sumber daya manusia dalam mengakses pendidikan, kesehatan dan daya beli	Pengelola Data Dokumen Pelaporan Barang		103.336.800,00	DINAS PEMBERDAYAAN PEREMPUAN PERLINDUNGAN ANAK DAN KB
2.	**2.08.02**	**PROGRAM PENGARUSUTAMAAN GENDER DAN PEMBERDAYAAN PEREMPUAN**	***Persentase Partisipasi Perempuan dalam Lembaga Legislatif*** **48 %** ***Persentase Partisipasi Perempuan dalam Lembaga Pemerintahan*** **3,33 %**				**3,33 %** **48 %**	**85.535.200,00**						**48 %** **3,33 %**	**91.105.980,00**	
	2.08.02.2.01	Pelembagaan Pengarusutamaan Gender (PUG) pada Lembaga Pemerintah Kewenangan Kabupaten/Kota	*Persentase Anggaran responsif gender (ARG)* *Persentase Perangkat Daerah yang melaksanakan PPRG*	-			25 % 100 %	67.782.400,00			Memperkuat Pembangunan Sumber Daya Manusia (SDM), Sains, Teknologi, Pendidikan, Kesehatan, Prestasi Olahraga, Kesetaraan Gender, serta Penguatan Peran Perempuan, Pemuda (Generasi Milenial dan Generasi Z), dan Penyandan Disabilitas	PP3 - Peningkatan Kualitas Pendidikan, Kesehatan, Produktivitas dan Daya Saing Ketenagakerjaan serta Pengentasan Kemiskinan 5. Menjaga kualitas sumber daya manusia dalam mengakses pendidikan, kesehatan dan daya beli	Perangkat Daerah se - Kota Pasuruan	-	72.465.540,00	DINAS PEMBERDAYAAN PEREMPUAN PERLINDUNGAN ANAK DAN KB
	2.08.02.2.01.0002	Koordinasi dan Sinkronisasi Pelaksanaan PUG Kewenangan Kabupaten/Kota														

NO	KODE	URUSAN / BIDANG URUSAN / PROGRAM / KEGIATAN / SUB KEGIATAN	INDIKATOR PROGRAM / KEGIATAN / SUB KEGIATAN	TARGET AKHIR PERIODE RENSTRA OPD	REALISASI CAPAIAN RENJA OPD TAHUN 2023	PRAKIRAAN CAPAIAN TARGET RENJA OPD TAHUN 2024	CAPAIAN KINERJA DAN KERANGKA PENDANAAN						KELOMPOK SASARAN	PRAKIRAAN MAJU RENCANA TAHUN 2026		PERANGKAT DAERAH PENANGGUNG JAWAB
							TARGET 2025	PAGU INDIKATIF (Rp)	LOKASI	SUMBER DANA	PRIORITAS			TARGET	PAGU INDIKATIF (Rp)	
											NASIONAL	DAERAH				
1	2	3	4	5	6	7	8	9	10	11	12	13	14	15	16	17
			Jumlah Dokumen Hasil Koordinasi dan Sinkronisasi Pelaksanaan Pengarustamaan Gender (PUG) Kewenangan Kabupaten/Kota				4 Dokumen	43.129.800,00	Kota Pasuruan, Semua Kecamatan, Semua Kel/Desa	DANA TRANSFER UMUM-DANA ALOKASI UMUM	Memperkuat Pembangunan Sumber Daya Manusia (SDM), Sains, Teknologi, Pendidikan, Kesehatan, Prestasi Olahraga, Kesetaraan Gender, serta Penguatan Peran Perempuan, Pemuda (Generasi Milenial dan Generasi Z), dan Penyandan Disabilitas	PP3 - Peningkatan Kualitas Pendidikan, Kesehatan, Produktivitas dan Daya Saing Ketenagakerjaan serta Pengentasan Kemiskinan 5. Menjaga kualitas sumber daya manusia dalam mengakses pendidikan, kesehatan dan daya beli	Perangkat Daerah se - Kota Pasuruan		45.286.290,00	DINAS PEMBERDAYAAN PEREMPUAN PERLINDUNGAN ANAK DAN KB
	2.08.02.2.01.0006	Advokasi Kebijakan dan Pendampingan Penyelenggaraan PUG kewenangan Kab/Kota														
			Jumlah SDM yangmemperoleh advokasi Kebijakan dan Pendampingan Penyelenggaraan PUG				75 Orang	24.652.600,00	Kota Pasuruan, Semua Kecamatan, Semua Kel/Desa	DANA TRANSFER UMUM-DANA ALOKASI UMUM	Memperkuat Pembangunan Sumber Daya Manusia (SDM), Sains, Teknologi, Pendidikan, Kesehatan, Prestasi Olahraga, Kesetaraan Gender, serta Penguatan Peran Perempuan, Pemuda (Generasi Milenial dan Generasi Z), dan Penyandan Disabilitas	PP3 - Peningkatan Kualitas Pendidikan, Kesehatan, Produktivitas dan Daya Saing Ketenagakerjaan serta Pengentasan Kemiskinan 5. Menjaga kualitas sumber daya manusia dalam mengakses pendidikan, kesehatan dan daya beli	Perangkat Daerah se - Kota Pasuruan		27.179.250,00	DINAS PEMBERDAYAAN PEREMPUAN PERLINDUNGAN ANAK DAN KB

NO	KODE	URUSAN / BIDANG URUSAN / PROGRAM / KEGIATAN / SUB KEGIATAN	INDIKATOR PROGRAM / KEGIATAN / SUB KEGIATAN	TARGET AKHIR PERIODE RENSTRA OPD	REALISASI CAPAIAN RENJA OPD TAHUN 2023	PRAKIRAAN CAPAIAN TARGET RENJA OPD TAHUN 2024	CAPAIAN KINERJA DAN KERANGKA PENDANAAN						KELOMPOK SASARAN	PRAKIRAAN MAJU RENCANA TAHUN 2026		PERANGKAT DAERAH PENANGGUNG JAWAB
							TARGET 2025	PAGU INDIKATIF (Rp)	LOKASI	SUMBER DANA	PRIORITAS			TARGET	PAGU INDIKATIF (Rp)	
											NASIONAL	DAERAH				
1	2	3	4	5	6	7	8	9	10	11	12	13	14	15	16	17
	2.08.02.2.02	Pemberdayaan Perempuan Bidang Politik, Hukum, Sosial, dan Ekonomi pada Organisasi Kemasyarakatan Kewenangan Kabupaten/Kota	*Persentase Organisasi Kemasyarakatan yang mendapatkan fasilitasi pemberdayaan perempuan bidang politik, hukum , sosial dan ekonomi*	-			100 %	17.752.800,00			Memperkuat Pembangunan Sumber Daya Manusia (SDM), Sains, Teknologi, Pendidikan, Kesehatan, Prestasi Olahraga, Kesetaraan Gender, serta Penguatan Peran Perempuan, Pemuda (Generasi Milenial dan Generasi Z), dan Penyandan Disabilitas	PP3 - Peningkatan Kualitas Pendidikan, Kesehatan, Produktivitas dan Daya Saing Ketenagakerjaan serta Pengentasan Kemiskinan 5. Menjaga kualitas sumber daya manusia dalam mengakses pendidikan, kesehatan dan daya beli	Masyarakat Kota Pasuruan	-	18.640.440,00	DINAS PEMBERDAYAAN PEREMPUAN PERLINDUNGAN ANAK DAN KB
	2.08.02.2.02.0001	Sosialisasi Peningkatan Partisipasi Perempuan di Bidang Politik, Hukum, Sosial dan Ekonomi														
			Jumlah Dokumen Hasil Sosialisasi Peningkatan Partisipasi Perempuan di Bidang Politik, Hukum, Sosial dan Ekonomi Kewenangan Kabupaten/Kota				1 Dokumen	17.752.800,00	Kota Pasuruan, Semua Kecamatan, Semua Kel/Desa	DANA TRANSFER UMUM-DANA ALOKASI UMUM	Memperkuat Pembangunan Sumber Daya Manusia (SDM), Sains, Teknologi, Pendidikan, Kesehatan, Prestasi Olahraga, Kesetaraan Gender, serta Penguatan Peran Perempuan, Pemuda (Generasi Milenial dan Generasi Z), dan Penyandan Disabilitas	PP3 - Peningkatan Kualitas Pendidikan, Kesehatan, Produktivitas dan Daya Saing Ketenagakerjaan serta Pengentasan Kemiskinan 5. Menjaga kualitas sumber daya manusia dalam mengakses pendidikan, kesehatan dan daya beli	Masyarakat Kota Pasuruan		18.640.440,00	DINAS PEMBERDAYAAN PEREMPUAN PERLINDUNGAN ANAK DAN KB
3.	**2.08.03**	**PROGRAM PERLINDUNGAN PEREMPUAN**	***Persentase kasus kekerasan terhadap perempuan yang mendapatkan pendampingan dari Lembaga Penyedia Layanan Perlindungan Perempuan***	**100 %**			**100 %**	**44.991.300,00**						**100 %**	**47.240.865,00**	

NO	KODE	URUSAN / BIDANG URUSAN / PROGRAM / KEGIATAN / SUB KEGIATAN	INDIKATOR PROGRAM / KEGIATAN / SUB KEGIATAN	TARGET AKHIR PERIODE RENSTRA OPD	REALISASI CAPAIAN RENJA OPD TAHUN 2023	PRAKIRAAN CAPAIAN TARGET RENJA OPD TAHUN 2024	CAPAIAN KINERJA DAN KERANGKA PENDANAAN						KELOMPOK SASARAN	PRAKIRAAN MAJU RENCANA TAHUN 2026		PERANGKAT DAERAH PENANGGUNG JAWAB
							TARGET 2025	PAGU INDIKATIF (Rp)	LOKASI	SUMBER DANA	PRIORITAS			TARGET	PAGU INDIKATIF (Rp)	
											NASIONAL	DAERAH				
1	2	3	4	5	6	7	8	9	10	11	12	13	14	15	16	17
	2.08.03.2.01	Pencegahan Kekerasan Terhadap Perempuan Lingkup Daerah Kabupaten/Kota	*Jumlah Perangkat Daerah yang berpatisipati dalam pencegahan kekerasan dalam perempuan*	-			11 Perangkat Daerah	44.991.300,00			Memperkuat Pembangunan Sumber Daya Manusia (SDM), Sains, Teknologi, Pendidikan, Kesehatan, Prestasi Olahraga, Kesetaraan Gender, serta Penguatan Peran Perempuan, Pemuda (Generasi Milenial dan Generasi Z), dan Penyandan Disabilitas	PP3 - Peningkatan Kualitas Pendidikan, Kesehatan, Produktivitas dan Daya Saing Ketenagakerjaan serta Pengentasan Kemiskinan 5. Menjaga kualitas sumber daya manusia dalam mengakses pendidikan, kesehatan dan daya beli	Masyarakat Kota Pasuruan	-	47.240.865,00	DINAS PEMBERDAYAAN PEREMPUAN PERLINDUNGAN ANAK DAN KB
	2.08.03.2.01.0001	Koordinasi dan Sinkronisasi Pelaksanaan Kebijakan, Program dan Kegiatan Pencegahan Kekerasan Terhadap Perempuan Lingkup Daerah Kabupaten/Kota														
			Jumlah Dokumen Hasil Koordinasi dan Sinkronisasi Pelaksanaan Kebijakan, Program dan Kegiatan Pencegahan Kekerasan Terhadap Perempuan Kewenangan Kabupaten/Kota				2 Dokumen	44.991.300,00	Kota Pasuruan, Semua Kecamatan, Semua Kel/Desa	DANA TRANSFER UMUM-DANA ALOKASI UMUM	Memperkuat Pembangunan Sumber Daya Manusia (SDM), Sains, Teknologi, Pendidikan, Kesehatan, Prestasi Olahraga, Kesetaraan Gender, serta Penguatan Peran Perempuan, Pemuda (Generasi Milenial dan Generasi Z), dan Penyandan Disabilitas	PP3 - Peningkatan Kualitas Pendidikan, Kesehatan, Produktivitas dan Daya Saing Ketenagakerjaan serta Pengentasan Kemiskinan 5. Menjaga kualitas sumber daya manusia dalam mengakses pendidikan, kesehatan dan daya beli	Masyarakat Kota Pasuruan		47.240.865,00	DINAS PEMBERDAYAAN PEREMPUAN PERLINDUNGAN ANAK DAN KB
4.	**2.08.04**	**PROGRAM PENINGKATAN KUALITAS KELUARGA**	***Persentase partisipasi perempuan dalam dunia usaha***	**35 %**			**35 %**	**654.120.000,00**						**35 %**	**686.826.000,00**	

NO	KODE	URUSAN / BIDANG URUSAN / PROGRAM / KEGIATAN / SUB KEGIATAN	INDIKATOR PROGRAM / KEGIATAN / SUB KEGIATAN	TARGET AKHIR PERIODE RENSTRA OPD	REALISASI CAPAIAN RENJA OPD TAHUN 2023	PRAKIRAAN CAPAIAN TARGET RENJA OPD TAHUN 2024	CAPAIAN KINERJA DAN KERANGKA PENDANAAN						KELOMPOK SASARAN	PRAKIRAAN MAJU RENCANA TAHUN 2026		PERANGKAT DAERAH PENANGGUNG JAWAB
							TARGET 2025	PAGU INDIKATIF (Rp)	LOKASI	SUMBER DANA	PRIORITAS			TARGET	PAGU INDIKATIF (Rp)	
											NASIONAL	DAERAH				
1	2	3	4	5	6	7	8	9	10	11	12	13	14	15	16	17
	2.08.04.2.01	Peningkatan Kualitas Keluarga dalam Mewujudkan Kesetaraan Gender (KG) dan Hak Anak Tingkat Daerah Kabupaten/Kota	*Persentase Organisasi Perempuan yang mendapat fasilitasi mengembangan kegiatan masyarakat Persentase Perangkat Daerah yang mendapatkan Advokasi dan Pendampingan keluarga untuk mewujudkan kesetaraan gender (KG) dan Perlindungan Anak*	-			100 % 100 %	654.120.000,00			Memperkuat Pembangunan Sumber Daya Manusia (SDM), Sains, Teknologi, Pendidikan, Kesehatan, Prestasi Olahraga, Kesetaraan Gender, serta Penguatan Peran Perempuan, Pemuda (Generasi Milenial dan Generasi Z), dan Penyandan Disabilitas	PP3 - Peningkatan Kualitas Pendidikan, Kesehatan, Produktivitas dan Daya Saing Ketenagakerjaan serta Pengentasan Kemiskinan 5. Menjaga kualitas sumber daya manusia dalam mengakses pendidikan, kesehatan dan daya beli	Masyarakat Kota Pasuruan	-	686.826.000,00	DINAS PEMBERDAYAAN PEREMPUAN PERLINDUNGAN ANAK DAN KB
	2.08.04.2.01.0003	Pengembangan Kegiatan Masyarakat untuk Peningkatan Kualitas Keluarga Kewenangan Kabupaten/Kota														
			Jumlah Dokumen Hasil Pengembangan Kegiatan Masyarakat untuk Peningkatan Kualitas Keluarga Kewenangan Kabupaten/Kota				4 Dokumen	654.120.000,00	Kota Pasuruan, Semua Kecamatan, Semua Kel/Desa	DANA TRANSFER UMUM-DANA ALOKASI UMUM	Memperkuat Pembangunan Sumber Daya Manusia (SDM), Sains, Teknologi, Pendidikan, Kesehatan, Prestasi Olahraga, Kesetaraan Gender, serta Penguatan Peran Perempuan, Pemuda (Generasi Milenial dan Generasi Z), dan Penyandan Disabilitas	PP3 - Peningkatan Kualitas Pendidikan, Kesehatan, Produktivitas dan Daya Saing Ketenagakerjaan serta Pengentasan Kemiskinan 5. Menjaga kualitas sumber daya manusia dalam mengakses pendidikan, kesehatan dan daya beli	Masyarakat Kota Pasuruan		686.826.000,00	DINAS PEMBERDAYAAN PEREMPUAN PERLINDUNGAN ANAK DAN KB
5.	**2.08.05**	**PROGRAM PENGELOLAAN SISTEM DATA GENDER DAN ANAK**	***Persentase Perangkat Daerah yang berjejaring data gender dan anak***	**100 %**			**100 %**	**65.018.200,00**						**100 %**	**68.269.110,00**	

NO	KODE	URUSAN / BIDANG URUSAN / PROGRAM / KEGIATAN / SUB KEGIATAN	INDIKATOR PROGRAM / KEGIATAN / SUB KEGIATAN	TARGET AKHIR PERIODE RENSTRA OPD	REALISASI CAPAIAN RENJA OPD TAHUN 2023	PRAKIRAAN CAPAIAN TARGET RENJA OPD TAHUN 2024	CAPAIAN KINERJA DAN KERANGKA PENDANAAN						KELOMPOK SASARAN	PRAKIRAAN MAJU RENCANA TAHUN 2026		PERANGKAT DAERAH PENANGGUNG JAWAB
							TARGET 2025	PAGU INDIKATIF (Rp)	LOKASI	SUMBER DANA	PRIORITAS			TARGET	PAGU INDIKATIF (Rp)	
											NASIONAL	DAERAH				
1	2	3	4	5	6	7	8	9	10	11	12	13	14	15	16	17
	2.08.05.2.01	Pengumpulan, Pengolahan Analisis dan Penyajian Data Gender dan Anak Dalam Kelembagaan Data di Tingkat Daerah Kabupaten/Kota	*Persentase Perangkat Daerah dan Lembaga Masyarakat yang melaksanakan Pengumpulan, Pengolahan Analisis dan Penyajian Data Gender dan Anak*	-			100 %	65.018.200,00			Memperkuat Pembangunan Sumber Daya Manusia (SDM), Sains, Teknologi, Pendidikan, Kesehatan, Prestasi Olahraga, Kesetaraan Gender, serta Penguatan Peran Perempuan, Pemuda (Generasi Milenial dan Generasi Z), dan Penyandan Disabilitas	PP3 - Peningkatan Kualitas Pendidikan, Kesehatan, Produktivitas dan Daya Saing Ketenagakerjaan serta Pengentasan Kemiskinan 5. Menjaga kualitas sumber daya manusia dalam mengakses pendidikan, kesehatan dan daya beli	Masyarakat Kota Pasuruan	-	68.269.110,00	DINAS PEMBERDAYAAN PEREMPUAN PERLINDUNGAN ANAK DAN KB
	2.08.05.2.01.0001	Penyediaan Data Gender dan Anak di Kewenangan Kabupaten/Kota														
			Jumlah Dokumen Data Gender dan Anak Kabupaten/Kota yang Tersedia				1 Dokumen	65.018.200,00	Kota Pasuruan, Semua Kecamatan, Semua Kel/Desa	DANA TRANSFER UMUM-DANA ALOKASI UMUM	Memperkuat Pembangunan Sumber Daya Manusia (SDM), Sains, Teknologi, Pendidikan, Kesehatan, Prestasi Olahraga, Kesetaraan Gender, serta Penguatan Peran Perempuan, Pemuda (Generasi Milenial dan Generasi Z), dan Penyandan Disabilitas	PP3 - Peningkatan Kualitas Pendidikan, Kesehatan, Produktivitas dan Daya Saing Ketenagakerjaan serta Pengentasan Kemiskinan 5. Menjaga kualitas sumber daya manusia dalam mengakses pendidikan, kesehatan dan daya beli	Masyarakat Kota Pasuruan		68.269.110,00	DINAS PEMBERDAYAAN PEREMPUAN PERLINDUNGAN ANAK DAN KB
6.	**2.08.06**	**PROGRAM PEMENUHAN HAK ANAK (PHA)**	***Persentase Forum Anak yang aktif*** ***Persentase Perangkat Daerah, Lembaga Masyarakat, Dunia Usaha dan Media Massa yang berkontribusi dalam upaya Pemenuhan Hak Anak***	**100 %** **80 %**			**100 %** **80 %**	**401.447.900,00**						**100 %** **80 %**	**421.520.295,00**	

NO	KODE	URUSAN / BIDANG URUSAN / PROGRAM / KEGIATAN / SUB KEGIATAN	INDIKATOR PROGRAM / KEGIATAN / SUB KEGIATAN	TARGET AKHIR PERIODE RENSTRA OPD	REALISASI CAPAIAN RENJA OPD TAHUN 2023	PRAKIRAAN CAPAIAN TARGET RENJA OPD TAHUN 2024	CAPAIAN KINERJA DAN KERANGKA PENDANAAN						KELOMPOK SASARAN	PRAKIRAAN MAJU RENCANA TAHUN 2026		PERANGKAT DAERAH PENANGGUNG JAWAB
							TARGET 2025	PAGU INDIKATIF (Rp)	LOKASI	SUMBER DANA	PRIORITAS			TARGET	PAGU INDIKATIF (Rp)	
											NASIONAL	DAERAH				
1	2	3	4	5	6	7	8	9	10	11	12	13	14	15	16	17
	2.08.06.2.01	Pelembagaan PHA pada Lembaga Pemerintah, Nonpemerintah, dan Dunia Usaha Kewenangan Kabupaten/Kota	*Persentase Organisasi Pemerintah dan Non Pemerintah yang berkontribusi dalam upaya Pemenuhan Hak Anak*	-			100 %	165.641.700,00			Memperkuat Pembangunan Sumber Daya Manusia (SDM), Sains, Teknologi, Pendidikan, Kesehatan, Prestasi Olahraga, Kesetaraan Gender, serta Penguatan Peran Perempuan, Pemuda (Generasi Milenial dan Generasi Z), dan Penyandan Disabilitas	PP3 - Peningkatan Kualitas Pendidikan, Kesehatan, Produktivitas dan Daya Saing Ketenagakerjaan serta Pengentasan Kemiskinan 5. Menjaga kualitas sumber daya manusia dalam mengakses pendidikan, kesehatan dan daya beli	Masyarakat Kota Pasuruan	-	173.923.785,00	DINAS PEMBERDAYAAN PEREMPUAN PERLINDUNGAN ANAK DAN KB
	2.08.06.2.01.0001	Advokasi Kebijakan dan Pendampingan Pemenuhan Hak Anak pada Lembaga Pemerintah, Non Pemerintah, Media dan Dunia Usaha Kewenangan Kabupaten/Kota														
			Jumlah Organisasi Pemerintah, Non Pemerintah, Media dan Dunia Usaha yang Mendapat Advokasi Kebijakan dan Pendampingan Pemenuhan Hak Anak pada Organisasi Pemerintah, Non Pemerintah, Media dan Dunia Usaha				40 Organisasi	165.641.700,00	Kota Pasuruan, Semua Kecamatan, Semua Kel/Desa	DANA TRANSFER UMUM-DANA ALOKASI UMUM	Memperkuat Pembangunan Sumber Daya Manusia (SDM), Sains, Teknologi, Pendidikan, Kesehatan, Prestasi Olahraga, Kesetaraan Gender, serta Penguatan Peran Perempuan, Pemuda (Generasi Milenial dan Generasi Z), dan Penyandan Disabilitas	PP3 - Peningkatan Kualitas Pendidikan, Kesehatan, Produktivitas dan Daya Saing Ketenagakerjaan serta Pengentasan Kemiskinan 5. Menjaga kualitas sumber daya manusia dalam mengakses pendidikan, kesehatan dan daya beli	Masyarakat Kota Pasuruan		173.923.785,00	DINAS PEMBERDAYAAN PEREMPUAN PERLINDUNGAN ANAK DAN KB

NO	KODE	URUSAN / BIDANG URUSAN / PROGRAM / KEGIATAN / SUB KEGIATAN	INDIKATOR PROGRAM / KEGIATAN / SUB KEGIATAN	TARGET AKHIR PERIODE RENSTRA OPD	REALISASI CAPAIAN RENJA OPD TAHUN 2023	PRAKIRAAN CAPAIAN TARGET RENJA OPD TAHUN 2024	CAPAIAN KINERJA DAN KERANGKA PENDANAAN						KELOMPOK SASARAN	PRAKIRAAN MAJU RENCANA TAHUN 2026		PERANGKAT DAERAH PENANGGUNG JAWAB
							TARGET 2025	PAGU INDIKATIF (Rp)	LOKASI	SUMBER DANA	PRIORITAS			TARGET	PAGU INDIKATIF (Rp)	
											NASIONAL	DAERAH				
1	2	3	4	5	6	7	8	9	10	11	12	13	14	15	16	17
	2.08.06.2.02	Penguatan dan Pengembangan Lembaga Penyedia Layanan Peningkatan Kualitas Hidup Anak Kewenangan Kabupaten/Kota	*Persentase Lembaga /Jejaring yang mendorong penguatan dan pengembangan lembaga penyedia layanan peningkatan kualitas hidup anak*	-			100 %	235.806.200,00			Memperkuat Pembangunan Sumber Daya Manusia (SDM), Sains, Teknologi, Pendidikan, Kesehatan, Prestasi Olahraga, Kesetaraan Gender, serta Penguatan Peran Perempuan, Pemuda (Generasi Milenial dan Generasi Z), dan Penyandan Disabilitas	PP3 - Peningkatan Kualitas Pendidikan, Kesehatan, Produktivitas dan Daya Saing Ketenagakerjaan serta Pengentasan Kemiskinan 5. Menjaga kualitas sumber daya manusia dalam mengakses pendidikan, kesehatan dan daya beli	Masyarakat Kota Pasuruan	-	247.596.510,00	DINAS PEMBERDAYAAN PEREMPUAN PERLINDUNGAN ANAK DAN KB
	2.08.06.2.02.0003	Pengembangan Komunikasi, Informasi dan Edukasi Pemenuhan Hak Anak bagi Lembaga Penyedia Layanan Peningkatan Kualitas Hidup Anak Tingkat Daerah Kabupaten/Kota														
			Jumlah Dokumen Komunikasi Informasi dan Edukasi (KIE) Pemenuhan Hak Anak bagi Lembaga Penyedia Layanan Peningkatan Kualitas Hidup Anak Kewenangan Kabupaten/Kota				1 Dokumen	112.260.000,00	Kota Pasuruan, Semua Kecamatan, Semua Kel/Desa	DANA TRANSFER UMUM-DANA ALOKASI UMUM	Memperkuat Pembangunan Sumber Daya Manusia (SDM), Sains, Teknologi, Pendidikan, Kesehatan, Prestasi Olahraga, Kesetaraan Gender, serta Penguatan Peran Perempuan, Pemuda (Generasi Milenial dan Generasi Z), dan Penyandan Disabilitas	PP3 - Peningkatan Kualitas Pendidikan, Kesehatan, Produktivitas dan Daya Saing Ketenagakerjaan serta Pengentasan Kemiskinan 5. Menjaga kualitas sumber daya manusia dalam mengakses pendidikan, kesehatan dan daya beli	Masyarakat Kota Pasuruan		117.873.000,00	DINAS PEMBERDAYAAN PEREMPUAN PERLINDUNGAN ANAK DAN KB
	2.08.06.2.02.0004	Penguatan Jejaring antar Lembaga Penyedia Layanan Peningkatan Kualitas Hidup Anak Tingkat Daerah Kabupaten/Kota														

NO	KODE	URUSAN / BIDANG URUSAN / PROGRAM / KEGIATAN / SUB KEGIATAN	INDIKATOR PROGRAM / KEGIATAN / SUB KEGIATAN	TARGET AKHIR PERIODE RENSTRA OPD	REALISASI CAPAIAN RENJA OPD TAHUN 2023	PRAKIRAAN CAPAIAN TARGET RENJA OPD TAHUN 2024	CAPAIAN KINERJA DAN KERANGKA PENDANAAN						KELOMPOK SASARAN	PRAKIRAAN MAJU RENCANA TAHUN 2026		PERANGKAT DAERAH PENANGGUNG JAWAB
							TARGET 2025	PAGU INDIKATIF (Rp)	LOKASI	SUMBER DANA	PRIORITAS			TARGET	PAGU INDIKATIF (Rp)	
											NASIONAL	DAERAH				
1	2	3	4	5	6	7	8	9	10	11	12	13	14	15	16	17
			Jumlah Dokumen Hasil Penguatan Jejaring Antar Lembaga Penyedia Layanan Peningkatan Kualitas Hidup Anak Kewenangan Kabupaten/Kota				1 Dokumen	123.546.200,00	Kota Pasuruan, Semua Kecamatan, Semua Kel/Desa	DANA TRANSFER UMUM-DANA ALOKASI UMUM	Memperkuat Pembangunan Sumber Daya Manusia (SDM), Sains, Teknologi, Pendidikan, Kesehatan, Prestasi Olahraga, Kesetaraan Gender, serta Penguatan Peran Perempuan, Pemuda (Generasi Milenial dan Generasi Z), dan Penyandan Disabilitas	PP3 - Peningkatan Kualitas Pendidikan, Kesehatan, Produktivitas dan Daya Saing Ketenagakerjaan serta Pengentasan Kemiskinan 5. Menjaga kualitas sumber daya manusia dalam mengakses pendidikan, kesehatan dan daya beli	Masyarakat Kota Pasuruan		129.723.510,00	DINAS PEMBERDAYAAN PEREMPUAN PERLINDUNGAN ANAK DAN KB
7.	**2.08.07**	**PROGRAM PERLINDUNGAN KHUSUS ANAK**	***Persentase penanganan kasus kekerasan terhadap anak***	**100 %**			**100 %**	**163.542.500,00**						**100 %**	**171.719.625,00**	
	2.08.07.2.02	Penyediaan Layanan bagi Anak yang Memerlukan Perlindungan Khusus yang Memerlukan Koordinasi Tingkat Daerah Kabupaten/Kota	*Persentase jenis layanan yang tersedia*	-			83 %	163.542.500,00			Memperkuat Pembangunan Sumber Daya Manusia (SDM), Sains, Teknologi, Pendidikan, Kesehatan, Prestasi Olahraga, Kesetaraan Gender, serta Penguatan Peran Perempuan, Pemuda (Generasi Milenial dan Generasi Z), dan Penyandan Disabilitas	PP3 - Peningkatan Kualitas Pendidikan, Kesehatan, Produktivitas dan Daya Saing Ketenagakerjaan serta Pengentasan Kemiskinan 5. Menjaga kualitas sumber daya manusia dalam mengakses pendidikan, kesehatan dan daya beli	Masyarakat Kota Pasuruan	-	171.719.625,00	DINAS PEMBERDAYAAN PEREMPUAN PERLINDUNGAN ANAK DAN KB
	2.08.07.2.02.0005	Penyediaan Layanan Pengaduan Masyarakat bagi Anak yang Memerlukan Perlindungan Khusus Tingkat Daerah Kabupaten/Kota														

NO	KODE	URUSAN / BIDANG URUSAN / PROGRAM / KEGIATAN / SUB KEGIATAN	INDIKATOR PROGRAM / KEGIATAN / SUB KEGIATAN	TARGET AKHIR PERIODE RENSTRA OPD	REALISASI CAPAIAN RENJA OPD TAHUN 2023	PRAKIRAAN CAPAIAN TARGET RENJA OPD TAHUN 2024	CAPAIAN KINERJA DAN KERANGKA PENDANAAN						KELOMPOK SASARAN	PRAKIRAAN MAJU RENCANA TAHUN 2026		PERANGKAT DAERAH PENANGGUNG JAWAB
							TARGET 2025	PAGU INDIKATIF (Rp)	LOKASI	SUMBER DANA	PRIORITAS			TARGET	PAGU INDIKATIF (Rp)	
											NASIONAL	DAERAH				
1	2	3	4	5	6	7	8	9	10	11	12	13	14	15	16	17
			Jumlah AMPK yang mendapatkan layanan pengaduan				15 Orang	163.542.500,00	Kota Pasuruan, Semua Kecamatan, Semua Kel/Desa	DANA TRANSFER UMUM-DANA ALOKASI UMUM	Memperkuat Pembangunan Sumber Daya Manusia (SDM), Sains, Teknologi, Pendidikan, Kesehatan, Prestasi Olahraga, Kesetaraan Gender, serta Penguatan Peran Perempuan, Pemuda (Generasi Milenial dan Generasi Z), dan Penyandan Disabilitas	PP3 - Peningkatan Kualitas Pendidikan, Kesehatan, Produktivitas dan Daya Saing Ketenagakerjaan serta Pengentasan Kemiskinan 5. Menjaga kualitas sumber daya manusia dalam mengakses pendidikan, kesehatan dan daya beli	Masyarakat Kota Pasuruan		171.719.625,00	DINAS PEMBERDAYAAN PEREMPUAN PERLINDUNGAN ANAK DAN KB
	2.14	**URUSAN PEMERINTAHAN BIDANG PENGENDALIAN PENDUDUK DAN KELUARGA BERENCANA**						**4.165.512.300,00**							**4.409.465.865,00**	
1.	**2.14.02**	**PROGRAM PENGENDALIAN PENDUDUK**	***Persentase penurunan jumlah penduduk akibat pertambahan kelahiran***	**3,5 %**			**3,5 %**	**106.254.900,00**						**3,5 %**	**113.898.645,00**	
	2.14.02.2.01	Pemaduan dan Sinkronisasi Kebijakan Pemerintah Daerah Provinsi dengan Pemerintah Daerah Kabupaten/Kota dalam rangka Pengendalian Kuantitas Penduduk	*Persentase Jumlah kebijakan yang disinkronkan*	-			20 %	13.854.900,00			Memperkuat Pembangunan Sumber Daya Manusia (SDM), Sains, Teknologi, Pendidikan, Kesehatan, Prestasi Olahraga, Kesetaraan Gender, serta Penguatan Peran Perempuan, Pemuda (Generasi Milenial dan Generasi Z), dan Penyandan Disabilitas	PP3 - Peningkatan Kualitas Pendidikan, Kesehatan, Produktivitas dan Daya Saing Ketenagakerjaan serta Pengentasan Kemiskinan 5. Menjaga kualitas sumber daya manusia dalam mengakses pendidikan, kesehatan dan daya beli	Masyarakat Kota Pasuruan	-	14.547.645,00	DINAS PEMBERDAYAAN PEREMPUAN PERLINDUNGAN ANAK DAN KB
	2.14.02.2.01.0023	Pelaksanaan Rapat Pengendalian Program Bangga Kencana														

NO	KODE	URUSAN / BIDANG URUSAN / PROGRAM / KEGIATAN / SUB KEGIATAN	INDIKATOR PROGRAM / KEGIATAN / SUB KEGIATAN	TARGET AKHIR PERIODE RENSTRA OPD	REALISASI CAPAIAN RENJA OPD TAHUN 2023	PRAKIRAAN CAPAIAN TARGET RENJA OPD TAHUN 2024	CAPAIAN KINERJA DAN KERANGKA PENDANAAN						KELOMPOK SASARAN	PRAKIRAAN MAJU RENCANA TAHUN 2026		PERANGKAT DAERAH PENANGGUNG JAWAB
							TARGET 2025	PAGU INDIKATIF (Rp)	LOKASI	SUMBER DANA	PRIORITAS			TARGET	PAGU INDIKATIF (Rp)	
											NASIONAL	DAERAH				
1	2	3	4	5	6	7	8	9	10	11	12	13	14	15	16	17
			Jumlah Laporan Rapat Pengendalian Program Bangga Kencana (Pembangunan Keluarga, Kependudukan, dan Keluarga Berencana)				1 Kegiatan	13.854.900,00	Kota Pasuruan, Semua Kecamatan, Semua Kel/Desa	DANA TRANSFER UMUM-DANA ALOKASI UMUM	Memperkuat Pembangunan Sumber Daya Manusia (SDM), Sains, Teknologi, Pendidikan, Kesehatan, Prestasi Olahraga, Kesetaraan Gender, serta Penguatan Peran Perempuan, Pemuda (Generasi Milenial dan Generasi Z), dan Penyandan Disabilitas	PP3 - Peningkatan Kualitas Pendidikan, Kesehatan, Produktivitas dan Daya Saing Ketenagakerjaan serta Pengentasan Kemiskinan 5. Menjaga kualitas sumber daya manusia dalam mengakses pendidikan, kesehatan dan daya beli	Masyarakat Kota Pasuruan		14.547.645,00	DINAS PEMBERDAYAAN PEREMPUAN PERLINDUNGAN ANAK DAN KB
	2.14.02.2.02	Pemetaan Perkiraan Pengendalian Penduduk Cakupan Daerah Kabupaten/Kota	*Persentase Cakupan Dokumen Pemetaan Perkiraan Pengendalian Penduduk*	-			33,33 %	92.400.000,00			Memperkuat Pembangunan Sumber Daya Manusia (SDM), Sains, Teknologi, Pendidikan, Kesehatan, Prestasi Olahraga, Kesetaraan Gender, serta Penguatan Peran Perempuan, Pemuda (Generasi Milenial dan Generasi Z), dan Penyandan Disabilitas	PP3 - Peningkatan Kualitas Pendidikan, Kesehatan, Produktivitas dan Daya Saing Ketenagakerjaan serta Pengentasan Kemiskinan 5. Menjaga kualitas sumber daya manusia dalam mengakses pendidikan, kesehatan dan daya beli	Masyarakat Kota Pasuruan	-	99.351.000,00	DINAS PEMBERDAYAAN PEREMPUAN PERLINDUNGAN ANAK DAN KB
	2.14.02.2.02.0012	Pencatatan dan Pengumpulan Data Keluarga														

NO	KODE	URUSAN / BIDANG URUSAN / PROGRAM / KEGIATAN / SUB KEGIATAN	INDIKATOR PROGRAM / KEGIATAN / SUB KEGIATAN	TARGET AKHIR PERIODE RENSTRA OPD	REALISASI CAPAIAN RENJA OPD TAHUN 2023	PRAKIRAAN CAPAIAN TARGET RENJA OPD TAHUN 2024	CAPAIAN KINERJA DAN KERANGKA PENDANAAN						KELOMPOK SASARAN	PRAKIRAAN MAJU RENCANA TAHUN 2026		PERANGKAT DAERAH PENANGGUNG JAWAB
							TARGET 2025	PAGU INDIKATIF (Rp)	LOKASI	SUMBER DANA	PRIORITAS			TARGET	PAGU INDIKATIF (Rp)	
											NASIONAL	DAERAH				
1	2	3	4	5	6	7	8	9	10	11	12	13	14	15	16	17
			Jumlah Laporan Pencatatan dan Pengumpulan Data Keluarga				1 Laporan	44.400.000,00	Kota Pasuruan, Semua Kecamatan, Semua Kel/Desa	DANA TRANSFER KHUSUS-DANA ALOKASI KHUSUS NON FISIK	Memperkuat Pembangunan Sumber Daya Manusia (SDM), Sains, Teknologi, Pendidikan, Kesehatan, Prestasi Olahraga, Kesetaraan Gender, serta Penguatan Peran Perempuan, Pemuda (Generasi Milenial dan Generasi Z), dan Penyandan Disabilitas	PP3 - Peningkatan Kualitas Pendidikan, Kesehatan, Produktivitas dan Daya Saing Ketenagakerjaan serta Pengentasan Kemiskinan 5. Menjaga kualitas sumber daya manusia dalam mengakses pendidikan, kesehatan dan daya beli	Masyarakat Kota Pasuruan		48.951.000,00	DINAS PEMBERDAYAAN PEREMPUAN PERLINDUNGAN ANAK DAN KB
	2.14.02.2.02.0013	Pengolahan dan Pelaporan Data Pengendalian Lapangan dan Pelayanan KB														
			Jumlah Dokumen Pengolahan dan Pelaporan Data Pengendalian Lapangan dan Pelayanan KB				1 Dokumen	48.000.000,00	Kota Pasuruan, Semua Kecamatan, Semua Kel/Desa	DANA TRANSFER KHUSUS-DANA ALOKASI KHUSUS NON FISIK	Memperkuat Pembangunan Sumber Daya Manusia (SDM), Sains, Teknologi, Pendidikan, Kesehatan, Prestasi Olahraga, Kesetaraan Gender, serta Penguatan Peran Perempuan, Pemuda (Generasi Milenial dan Generasi Z), dan Penyandan Disabilitas	PP3 - Peningkatan Kualitas Pendidikan, Kesehatan, Produktivitas dan Daya Saing Ketenagakerjaan serta Pengentasan Kemiskinan 5. Menjaga kualitas sumber daya manusia dalam mengakses pendidikan, kesehatan dan daya beli	Masyarakat Kota Pasuruan		50.400.000,00	DINAS PEMBERDAYAAN PEREMPUAN PERLINDUNGAN ANAK DAN KB
2.	**2.14.03**	**PROGRAM PEMBINAAN KELUARGA BERENCANA (KB)**	***Median Usia Kawin Pertama Perempuan Persentase Unmetneed***	**7,20 % 24 tahun**			**23 Tahun 7,48 %**	**1.686.836.600,00**						**7,20 % 24 tahun**	**1.804.525.380,00**	

NO	KODE	URUSAN / BIDANG URUSAN / PROGRAM / KEGIATAN / SUB KEGIATAN	INDIKATOR PROGRAM / KEGIATAN / SUB KEGIATAN	TARGET AKHIR PERIODE RENSTRA OPD	REALISASI CAPAIAN RENJA OPD TAHUN 2023	PRAKIRAAN CAPAIAN TARGET RENJA OPD TAHUN 2024	CAPAIAN KINERJA DAN KERANGKA PENDANAAN						KELOMPOK SASARAN	PRAKIRAAN MAJU RENCANA TAHUN 2026		PERANGKAT DAERAH PENANGGUNG JAWAB
							TARGET 2025	PAGU INDIKATIF (Rp)	LOKASI	SUMBER DANA	PRIORITAS			TARGET	PAGU INDIKATIF (Rp)	
											NASIONAL	DAERAH				
1	2	3	4	5	6	7	8	9	10	11	12	13	14	15	16	17
	2.14.03.2.01	Pelaksanaan Advokasi, Komunikasi, Informasi dan Edukasi (KIE) Pengendalian Penduduk dan KB Sesuai Kearifan Budaya Lokal	*Persentase Sasaran KIE yang mendapatkan pesan Program KB*	-			67 %	906.763.600,00			Memperkuat Pembangunan Sumber Daya Manusia (SDM), Sains, Teknologi, Pendidikan, Kesehatan, Prestasi Olahraga, Kesetaraan Gender, serta Penguatan Peran Perempuan, Pemuda (Generasi Milenial dan Generasi Z), dan Penyandan Disabilitas	PP3 - Peningkatan Kualitas Pendidikan, Kesehatan, Produktivitas dan Daya Saing Ketenagakerjaan serta Pengentasan Kemiskinan 5. Menjaga kualitas sumber daya manusia dalam mengakses pendidikan, kesehatan dan daya beli	Masyarakat Kota Pasuruan	-	963.861.780,00	DINAS PEMBERDAYAAN PEREMPUAN PERLINDUNGAN ANAK DAN KB
	2.14.03.2.01.0008	Pengendalian Program KKBPK														
			Jumlah Laporan Hasil Pengendalian Program KKBPK				1 Laporan	80.000.000,00	Kota Pasuruan, Semua Kecamatan, Semua Kel/Desa	DANA TRANSFER KHUSUS-DANA ALOKASI KHUSUS NON FISIK	Memperkuat Pembangunan Sumber Daya Manusia (SDM), Sains, Teknologi, Pendidikan, Kesehatan, Prestasi Olahraga, Kesetaraan Gender, serta Penguatan Peran Perempuan, Pemuda (Generasi Milenial dan Generasi Z), dan Penyandan Disabilitas	PP3 - Peningkatan Kualitas Pendidikan, Kesehatan, Produktivitas dan Daya Saing Ketenagakerjaan serta Pengentasan Kemiskinan 5. Menjaga kualitas sumber daya manusia dalam mengakses pendidikan, kesehatan dan daya beli	Masyarakat Kota Pasuruan		92.610.000,00	DINAS PEMBERDAYAAN PEREMPUAN PERLINDUNGAN ANAK DAN KB
	2.14.03.2.01.0009	Penyediaan dan Distribusi Sarana KIE Program Bangga Kencana														

NO	KODE	URUSAN / BIDANG URUSAN / PROGRAM / KEGIATAN / SUB KEGIATAN	INDIKATOR PROGRAM / KEGIATAN / SUB KEGIATAN	TARGET AKHIR PERIODE RENSTRA OPD	REALISASI CAPAIAN RENJA OPD TAHUN 2023	PRAKIRAAN CAPAIAN TARGET RENJA OPD TAHUN 2024	CAPAIAN KINERJA DAN KERANGKA PENDANAAN						KELOMPOK SASARAN	PRAKIRAAN MAJU RENCANA TAHUN 2026		PERANGKAT DAERAH PENANGGUNG JAWAB
							TARGET 2025	PAGU INDIKATIF (Rp)	LOKASI	SUMBER DANA	PRIORITAS			TARGET	PAGU INDIKATIF (Rp)	
											NASIONAL	DAERAH				
1	2	3	4	5	6	7	8	9	10	11	12	13	14	15	16	17
			Jumlah Unit Sarana Penyediaan dan Pendistribusian KIE Program Bangga Kencana (Pembangunan Keluarga, Kependudukan, dan Keluarga Berencana)				1 Unit	91.334.200,00	Kota Pasuruan, Semua Kecamatan, Semua Kel/Desa	DANA TRANSFER UMUM-DANA ALOKASI UMUM	Memperkuat Pembangunan Sumber Daya Manusia (SDM), Sains, Teknologi, Pendidikan, Kesehatan, Prestasi Olahraga, Kesetaraan Gender, serta Penguatan Peran Perempuan, Pemuda (Generasi Milenial dan Generasi Z), dan Penyandan Disabilitas	P3 - Peningkatan pelayanan dasar berkualitas di sektor Pendidikan dan Kesehatan 5. Menjaga kualitas sumber daya manusia dalam mengakses pendidikan, kesehatan dan daya beli	Masyarakat Kota Pasuruan		95.900.910,00	DINAS PEMBERDAYAAN PEREMPUAN PERLINDUNGAN ANAK DAN KB
	2.14.03.2.01.0010	Pengelolaan Operasional dan Sarana di Balai Penyuluhan Bangga Kencana														
			Jumlah Laporan Hasil Pengelolaan Operasional dan Sarana di Balai Penyuluhan Bangga Kencana (Pembangunan Keluarga, Kependudukan, dan Keluarga Berencana)				3 Laporan	198.400.000,00	Kota Pasuruan, Semua Kecamatan, Semua Kel/Desa	DANA TRANSFER KHUSUS-DANA ALOKASI KHUSUS NON FISIK	Memperkuat Pembangunan Sumber Daya Manusia (SDM), Sains, Teknologi, Pendidikan, Kesehatan, Prestasi Olahraga, Kesetaraan Gender, serta Penguatan Peran Perempuan, Pemuda (Generasi Milenial dan Generasi Z), dan Penyandan Disabilitas	PP3 - Peningkatan Kualitas Pendidikan, Kesehatan, Produktivitas dan Daya Saing Ketenagakerjaan serta Pengentasan Kemiskinan 5. Menjaga kualitas sumber daya manusia dalam mengakses pendidikan, kesehatan dan daya beli	Masyarakat Kota Pasuruan		208.320.000,00	DINAS PEMBERDAYAAN PEREMPUAN PERLINDUNGAN ANAK DAN KB
	2.14.03.2.01.0011	Pelaksanaan Mekanisme Operasional Program Bangga Kencana melalui Rapat Koordinasi Kecamatan (Rakorcam), Rapat Koordinasi Desa (Rakordes), dan Mini Lokakarya (Minilok)														

NO	KODE	URUSAN / BIDANG URUSAN / PROGRAM / KEGIATAN / SUB KEGIATAN	INDIKATOR PROGRAM / KEGIATAN / SUB KEGIATAN	TARGET AKHIR PERIODE RENSTRA OPD	REALISASI CAPAIAN RENJA OPD TAHUN 2023	PRAKIRAAN CAPAIAN TARGET RENJA OPD TAHUN 2024	CAPAIAN KINERJA DAN KERANGKA PENDANAAN						KELOMPOK SASARAN	PRAKIRAAN MAJU RENCANA TAHUN 2026		PERANGKAT DAERAH PENANGGUNG JAWAB
							TARGET 2025	PAGU INDIKATIF (Rp)	LOKASI	SUMBER DANA	PRIORITAS			TARGET	PAGU INDIKATIF (Rp)	
											NASIONAL	DAERAH				
1	2	3	4	5	6	7	8	9	10	11	12	13	14	15	16	17
			Jumlah Laporan Mekanisme Operasional Program Bangga Kencana (Pembangunan Keluarga, Kependudukan, dan Keluarga Berencana) Melalui Rapat Koordinasi Kecamatan (Rakorcam), Rapat Koordinasi Desa (Rakordes), dan Mini Lokakarya (Minilok)				4 Laporan	60.000.000,00	Kota Pasuruan, Semua Kecamatan, Semua Kel/Desa	DANA TRANSFER KHUSUS-DANA ALOKASI KHUSUS NON FISIK	Memperkuat Pembangunan Sumber Daya Manusia (SDM), Sains, Teknologi, Pendidikan, Kesehatan, Prestasi Olahraga, Kesetaraan Gender, serta Penguatan Peran Perempuan, Pemuda (Generasi Milenial dan Generasi Z), dan Penyandan Disabilitas	PP3 - Peningkatan Kualitas Pendidikan, Kesehatan, Produktivitas dan Daya Saing Ketenagakerjaan serta Pengentasan Kemiskinan 5. Menjaga kualitas sumber daya manusia dalam mengakses pendidikan, kesehatan dan daya beli	Masyarakat Kota Pasuruan		66.150.000,00	DINAS PEMBERDAYAAN PEREMPUAN PERLINDUNGAN ANAK DAN KB
	2.14.03.2.01.0012	Promosi dan KIE Program Bangga Kencana Melalui Media Massa Cetak dan Elektronik serta Media Luar Ruang														
			Jumlah Dokumen Promosi dan KIE Program Bangga Kencana (Pembangunan Keluarga, Kependudukan, dan Keluarga Berencana) Melalui Media Massa Cetak dan Elektronik serta Media Luar Ruang				1 Dokumen	150.031.200,00	Kota Pasuruan, Semua Kecamatan, Semua Kel/Desa	DANA TRANSFER KHUSUS-DANA ALOKASI KHUSUS NON FISIK	Memperkuat Pembangunan Sumber Daya Manusia (SDM), Sains, Teknologi, Pendidikan, Kesehatan, Prestasi Olahraga, Kesetaraan Gender, serta Penguatan Peran Perempuan, Pemuda (Generasi Milenial dan Generasi Z), dan Penyandan Disabilitas	PP3 - Peningkatan Kualitas Pendidikan, Kesehatan, Produktivitas dan Daya Saing Ketenagakerjaan serta Pengentasan Kemiskinan 5. Menjaga kualitas sumber daya manusia dalam mengakses pendidikan, kesehatan dan daya beli	Masyarakat Kota Pasuruan		157.532.760,00	DINAS PEMBERDAYAAN PEREMPUAN PERLINDUNGAN ANAK DAN KB
	2.14.03.2.01.0014	Advokasi Program Bangga kencana oleh pokja advokasi kepada Stakeholders dan Mitra Kerja														

NO	KODE	URUSAN / BIDANG URUSAN / PROGRAM / KEGIATAN / SUB KEGIATAN	INDIKATOR PROGRAM / KEGIATAN / SUB KEGIATAN	TARGET AKHIR PERIODE RENSTRA OPD	REALISASI CAPAIAN RENJA OPD TAHUN 2023	PRAKIRAAN CAPAIAN TARGET RENJA OPD TAHUN 2024	CAPAIAN KINERJA DAN KERANGKA PENDANAAN						KELOMPOK SASARAN	PRAKIRAAN MAJU RENCANA TAHUN 2026		PERANGKAT DAERAH PENANGGUNG JAWAB
							TARGET 2025	PAGU INDIKATIF (Rp)	LOKASI	SUMBER DANA	PRIORITAS			TARGET	PAGU INDIKATIF (Rp)	
											NASIONAL	DAERAH				
1	2	3	4	5	6	7	8	9	10	11	12	13	14	15	16	17
			Jumlah Organisasi yang Mendapatkan Advokasi Program Bangga Kencana (Pembangunan Keluarga, Kependudukan, dan Keluarga Berencana) kepada Stakeholders dan Mitra Kerja				1 Organisasi	326.998.200,00	Kota Pasuruan, Semua Kecamatan, Semua Kel/Desa	DANA TRANSFER UMUM-DANA ALOKASI UMUM, DANA TRANSFER KHUSUS-DANA ALOKASI KHUSUS NON FISIK	Memperkuat Pembangunan Sumber Daya Manusia (SDM), Sains, Teknologi, Pendidikan, Kesehatan, Prestasi Olahraga, Kesetaraan Gender, serta Penguatan Peran Perempuan, Pemuda (Generasi Milenial dan Generasi Z), dan Penyandan Disabilitas	PP3 - Peningkatan Kualitas Pendidikan, Kesehatan, Produktivitas dan Daya Saing Ketenagakerjaan serta Pengentasan Kemiskinan 5. Menjaga kualitas sumber daya manusia dalam mengakses pendidikan, kesehatan dan daya beli	Masyarakat Kota Pasuruan		343.348.110,00	DINAS PEMBERDAYAAN PEREMPUAN PERLINDUNGAN ANAK DAN KB
	2.14.03.2.02	Pendayagunaan Tenaga Penyuluh KB/Petugas Lapangan KB (PKB/PLKB)	*Persentase Tenaga Penyuluh KB/Petugas Lapangan KB (PKB/PLKB) yang mendapatkan pengembangan kapasitas*	-			58,78 %	411.180.000,00			Memperkuat Pembangunan Sumber Daya Manusia (SDM), Sains, Teknologi, Pendidikan, Kesehatan, Prestasi Olahraga, Kesetaraan Gender, serta Penguatan Peran Perempuan, Pemuda (Generasi Milenial dan Generasi Z), dan Penyandan Disabilitas	PP3 - Peningkatan Kualitas Pendidikan, Kesehatan, Produktivitas dan Daya Saing Ketenagakerjaan serta Pengentasan Kemiskinan 5. Menjaga kualitas sumber daya manusia dalam mengakses pendidikan, kesehatan dan daya beli	Masyarakat Kota Pasuruan	-	453.325.950,00	DINAS PEMBERDAYAAN PEREMPUAN PERLINDUNGAN ANAK DAN KB
	2.14.03.2.02.0004	Penggerakan Kader Institusi Masyarakat Pedesaan (IMP)														

NO	KODE	URUSAN / BIDANG URUSAN / PROGRAM / KEGIATAN / SUB KEGIATAN	INDIKATOR PROGRAM / KEGIATAN / SUB KEGIATAN	TARGET AKHIR PERIODE RENSTRA OPD	REALISASI CAPAIAN RENJA OPD TAHUN 2023	PRAKIRAAN CAPAIAN TARGET RENJA OPD TAHUN 2024	CAPAIAN KINERJA DAN KERANGKA PENDANAAN						KELOMPOK SASARAN	PRAKIRAAN MAJU RENCANA TAHUN 2026		PERANGKAT DAERAH PENANGGUNG JAWAB
							TARGET 2025	PAGU INDIKATIF (Rp)	LOKASI	SUMBER DANA	PRIORITAS			TARGET	PAGU INDIKATIF (Rp)	
											NASIONAL	DAERAH				
1	2	3	4	5	6	7	8	9	10	11	12	13	14	15	16	17
			Jumlah Kader yang Mengikuti Penggerakan Kader Institusi Masyarakat Pedesaan (IMP)				339 Orang	411.180.000,00	Kota Pasuruan, Semua Kecamatan, Semua Kel/Desa	DANA TRANSFER UMUM-DANA ALOKASI UMUM, DANA TRANSFER KHUSUS-DANA ALOKASI KHUSUS NON FISIK	Memperkuat Pembangunan Sumber Daya Manusia (SDM), Sains, Teknologi, Pendidikan, Kesehatan, Prestasi Olahraga, Kesetaraan Gender, serta Penguatan Peran Perempuan, Pemuda (Generasi Milenial dan Generasi Z), dan Penyandan Disabilitas	PP3 - Peningkatan Kualitas Pendidikan, Kesehatan, Produktivitas dan Daya Saing Ketenagakerjaan serta Pengentasan Kemiskinan 5. Menjaga kualitas sumber daya manusia dalam mengakses pendidikan, kesehatan dan daya beli	Masyarakat Kota Pasuruan		453.325.950,00	DINAS PEMBERDAYAAN PEREMPUAN PERLINDUNGAN ANAK DAN KB
	2.14.03.2.03	Pengendalian dan Pendistribusian Kebutuhan Alat dan Obat Kontrasepsi serta Pelaksanaan Pelayanan KB di Daerah Kabupaten/Kota	*Persentase Faskes dan Peserta KB Baru yang mendapatkan Pelayanan KB*	-			100 %	321.393.000,00			Memperkuat Pembangunan Sumber Daya Manusia (SDM), Sains, Teknologi, Pendidikan, Kesehatan, Prestasi Olahraga, Kesetaraan Gender, serta Penguatan Peran Perempuan, Pemuda (Generasi Milenial dan Generasi Z), dan Penyandan Disabilitas	PP3 - Peningkatan Kualitas Pendidikan, Kesehatan, Produktivitas dan Daya Saing Ketenagakerjaan serta Pengentasan Kemiskinan 5. Menjaga kualitas sumber daya manusia dalam mengakses pendidikan, kesehatan dan daya beli	Masyarakat Kota Pasuruan	-	337.462.650,00	DINAS PEMBERDAYAAN PEREMPUAN PERLINDUNGAN ANAK DAN KB
	2.14.03.2.03.0001	Pengendalian Pendistribusian Alat dan Obat Kontrasepsi dan Sarana Penunjang Pelayanan KB ke Fasilitas Kesehatan Termasuk Jaringan dan Jejaringnya														

NO	KODE	URUSAN / BIDANG URUSAN / PROGRAM / KEGIATAN / SUB KEGIATAN	INDIKATOR PROGRAM / KEGIATAN / SUB KEGIATAN	TARGET AKHIR PERIODE RENSTRA OPD	REALISASI CAPAIAN RENJA OPD TAHUN 2023	PRAKIRAAN CAPAIAN TARGET RENJA OPD TAHUN 2024	CAPAIAN KINERJA DAN KERANGKA PENDANAAN						KELOMPOK SASARAN	PRAKIRAAN MAJU RENCANA TAHUN 2026		PERANGKAT DAERAH PENANGGUNG JAWAB
							TARGET 2025	PAGU INDIKATIF (Rp)	LOKASI	SUMBER DANA	PRIORITAS			TARGET	PAGU INDIKATIF (Rp)	
											NASIONAL	DAERAH				
1	2	3	4	5	6	7	8	9	10	11	12	13	14	15	16	17
			Jumlah Laporan Pengendalian Pendistribusian Alat dan Obat Kontrasepsi dan Sarana Penunjang Pelayanan KB ke Fasilitas Kesehatan Termasuk Jaringan dan Jejaringnya				1 Laporan	18.000.000,00	Kota Pasuruan, Semua Kecamatan, Semua Kel/Desa	DANA TRANSFER UMUM-DANA ALOKASI UMUM	Memperkuat Pembangunan Sumber Daya Manusia (SDM), Sains, Teknologi, Pendidikan, Kesehatan, Prestasi Olahraga, Kesetaraan Gender, serta Penguatan Peran Perempuan, Pemuda (Generasi Milenial dan Generasi Z), dan Penyandan Disabilitas	PP3 - Peningkatan Kualitas Pendidikan, Kesehatan, Produktivitas dan Daya Saing Ketenagakerjaan serta Pengentasan Kemiskinan 5. Menjaga kualitas sumber daya manusia dalam mengakses pendidikan, kesehatan dan daya beli	Masyarakat Kota Pasuruan		18.900.000,00	DINAS PEMBERDAYAAN PEREMPUAN PERLINDUNGAN ANAK DAN KB
	2.14.03.2.03.0003	Peningkatan Kesertaan Penggunaan Metode Kontrasepsi Jangka Panjang (MKJP)														
			Jumlah Orang yang Mengikuti Kesertaan Penggunaan Metode Kontrasepsi Jangka Panjang (MKJP)				593 Orang	285.393.000,00	Kota Pasuruan, Semua Kecamatan, Semua Kel/Desa	DANA TRANSFER KHUSUS-DANA ALOKASI KHUSUS NON FISIK	Memperkuat Pembangunan Sumber Daya Manusia (SDM), Sains, Teknologi, Pendidikan, Kesehatan, Prestasi Olahraga, Kesetaraan Gender, serta Penguatan Peran Perempuan, Pemuda (Generasi Milenial dan Generasi Z), dan Penyandan Disabilitas	PP3 - Peningkatan Kualitas Pendidikan, Kesehatan, Produktivitas dan Daya Saing Ketenagakerjaan serta Pengentasan Kemiskinan 5. Menjaga kualitas sumber daya manusia dalam mengakses pendidikan, kesehatan dan daya beli	Masyarakat Kota Pasuruan		299.662.650,00	DINAS PEMBERDAYAAN PEREMPUAN PERLINDUNGAN ANAK DAN KB
	2.14.03.2.03.0008	Pembinaan Pelayanan Keluarga Berencana dan Kesehatan Reproduksi di Fasilitas Kesehatan Termasuk Jaringan dan Jejaringnya														

NO	KODE	URUSAN / BIDANG URUSAN / PROGRAM / KEGIATAN / SUB KEGIATAN	INDIKATOR PROGRAM / KEGIATAN / SUB KEGIATAN	TARGET AKHIR PERIODE RENSTRA OPD	REALISASI CAPAIAN RENJA OPD TAHUN 2023	PRAKIRAAN CAPAIAN TARGET RENJA OPD TAHUN 2024	CAPAIAN KINERJA DAN KERANGKA PENDANAAN						KELOMPOK SASARAN	PRAKIRAAN MAJU RENCANA TAHUN 2026		PERANGKAT DAERAH PENANGGUNG JAWAB
							TARGET 2025	PAGU INDIKATIF (Rp)	LOKASI	SUMBER DANA	PRIORITAS			TARGET	PAGU INDIKATIF (Rp)	
											NASIONAL	DAERAH				
1	2	3	4	5	6	7	8	9	10	11	12	13	14	15	16	17
			Jumlah Laporan Hasil Pembinaan Pelayanan Keluarga Berencana dan Kesehatan Reproduksi di Fasilitas Kesehatan Termasuk Jaringan dan Jejaringnya				1 Laporan	18.000.000,00	Kota Pasuruan, Semua Kecamatan, Semua Kel/Desa	DANA TRANSFER KHUSUS-DANA ALOKASI KHUSUS NON FISIK	Memperkuat Pembangunan Sumber Daya Manusia (SDM), Sains, Teknologi, Pendidikan, Kesehatan, Prestasi Olahraga, Kesetaraan Gender, serta Penguatan Peran Perempuan, Pemuda (Generasi Milenial dan Generasi Z), dan Penyandan Disabilitas	PP3 - Peningkatan Kualitas Pendidikan, Kesehatan, Produktivitas dan Daya Saing Ketenagakerjaan serta Pengentasan Kemiskinan 5. Menjaga kualitas sumber daya manusia dalam mengakses pendidikan, kesehatan dan daya beli	Masyarakat Kota Pasuruan		18.900.000,00	DINAS PEMBERDAYAAN PEREMPUAN PERLINDUNGAN ANAK DAN KB
	2.14.03.2.04	Pemberdayaan dan Peningkatan Peran Serta Organisasi Kemasyarakatan Tingkat Daerah Kabupaten/Kota dalam Pelaksanaan Pelayanan dan Pembinaan Kesertaan Ber-KB	*Persentase Organisasi kemasyarakatan yang mendukung Pelaksanaan Pelayanan dan Pembinaan Kesertaan Ber-KB*	-			60 %	47.500.000,00			Memperkuat Pembangunan Sumber Daya Manusia (SDM), Sains, Teknologi, Pendidikan, Kesehatan, Prestasi Olahraga, Kesetaraan Gender, serta Penguatan Peran Perempuan, Pemuda (Generasi Milenial dan Generasi Z), dan Penyandan Disabilitas	PP3 - Peningkatan Kualitas Pendidikan, Kesehatan, Produktivitas dan Daya Saing Ketenagakerjaan serta Pengentasan Kemiskinan 5. Menjaga kualitas sumber daya manusia dalam mengakses pendidikan, kesehatan dan daya beli	Masyarakat Kota Pasuruan	-	49.875.000,00	DINAS PEMBERDAYAAN PEREMPUAN PERLINDUNGAN ANAK DAN KB
	2.14.03.2.04.0006	Pelaksanaan dan Pengelolaan Program Bangga Kencana di Kampung Keluarga Berkualitas														

NO	KODE	URUSAN / BIDANG URUSAN / PROGRAM / KEGIATAN / SUB KEGIATAN	INDIKATOR PROGRAM / KEGIATAN / SUB KEGIATAN	TARGET AKHIR PERIODE RENSTRA OPD	REALISASI CAPAIAN RENJA OPD TAHUN 2023	PRAKIRAAN CAPAIAN TARGET RENJA OPD TAHUN 2024	CAPAIAN KINERJA DAN KERANGKA PENDANAAN						KELOMPOK SASARAN	PRAKIRAAN MAJU RENCANA TAHUN 2026		PERANGKAT DAERAH PENANGGUNG JAWAB
							TARGET 2025	PAGU INDIKATIF (Rp)	LOKASI	SUMBER DANA	PRIORITAS			TARGET	PAGU INDIKATIF (Rp)	
											NASIONAL	DAERAH				
1	2	3	4	5	6	7	8	9	10	11	12	13	14	15	16	17
			Jumlah Kampung Keluarga Berkualitas yang mengikuti Pelaksanaan dan Pengelolaan Program Bangga Kencana (Pembangunan Keluarga, Kependudukan, dan Keluarga Berencana)				12 Kampung	47.500.000,00	Kota Pasuruan, Semua Kecamatan, Semua Kel/Desa	DANA TRANSFER KHUSUS-DANA ALOKASI KHUSUS NON FISIK	Memperkuat Pembangunan Sumber Daya Manusia (SDM), Sains, Teknologi, Pendidikan, Kesehatan, Prestasi Olahraga, Kesetaraan Gender, serta Penguatan Peran Perempuan, Pemuda (Generasi Milenial dan Generasi Z), dan Penyandan Disabilitas	PP3 - Peningkatan Kualitas Pendidikan, Kesehatan, Produktivitas dan Daya Saing Ketenagakerjaan serta Pengentasan Kemiskinan 5. Menjaga kualitas sumber daya manusia dalam mengakses pendidikan, kesehatan dan daya beli	Masyarakat Kota Pasuruan		49.875.000,00	DINAS PEMBERDAYAAN PEREMPUAN PERLINDUNGAN ANAK DAN KB
3.	**2.14.04**	**PROGRAM PEMBERDAYAAN DAN PENINGKATAN KELUARGA SEJAHTERA (KS)**	***Persentase keikutserta an keluarga dalam kelompok kegiatan (BKB, BKR, BKL, UPPKS)*** ***Persentase masyarakat yang mendapat pelayanan dari Mitra Kerja***	**16,5 %** **30 %**			**16 %** **29 %**	**2.372.420.800,00**						**16,5 %** **30 %**	**2.491.041.840,00**	
	2.14.04.2.01	Pelaksanaan Pembangunan Keluarga Melalui Pembinaan Ketahanan dan Kesejahteraan Keluarga	*Persentase Kader Ketahanan dan Kesejahter aan Keluarga (BKB, BKR, BKL, UPPKS, dan PIK- R/M) yang mendapatkan peningkatan kapasitas*	-			30 %	710.532.800,00			Memperkuat Pembangunan Sumber Daya Manusia (SDM), Sains, Teknologi, Pendidikan, Kesehatan, Prestasi Olahraga, Kesetaraan Gender, serta Penguatan Peran Perempuan, Pemuda (Generasi Milenial dan Generasi Z), dan Penyandan Disabilitas	PP3 - Peningkatan Kualitas Pendidikan, Kesehatan, Produktivitas dan Daya Saing Ketenagakerjaan serta Pengentasan Kemiskinan 5. Menjaga kualitas sumber daya manusia dalam mengakses pendidikan, kesehatan dan daya beli	Masyarakat Kota Pasuruan	-	746.059.440,00	DINAS PEMBERDAYAAN PEREMPUAN PERLINDUNGAN ANAK DAN KB
	2.14.04.2.01.0017	Promosi dan Sosialisasi Kelompok Kegiatan Ketahanan dan Kesejahteraan Keluarga (BKB, BKR, BKL, PPKS, PIK-R dan Usaha Peningkatan Pendapatan Keluarga Akseptor (UPPKA))														

NO	KODE	URUSAN / BIDANG URUSAN / PROGRAM / KEGIATAN / SUB KEGIATAN	INDIKATOR PROGRAM / KEGIATAN / SUB KEGIATAN	TARGET AKHIR PERIODE RENSTRA OPD	REALISASI CAPAIAN RENJA OPD TAHUN 2023	PRAKIRAAN CAPAIAN TARGET RENJA OPD TAHUN 2024	CAPAIAN KINERJA DAN KERANGKA PENDANAAN						KELOMPOK SASARAN	PRAKIRAAN MAJU RENCANA TAHUN 2026		PERANGKAT DAERAH PENANGGUNG JAWAB
							TARGET 2025	PAGU INDIKATIF (Rp)	LOKASI	SUMBER DANA	PRIORITAS			TARGET	PAGU INDIKATIF (Rp)	
											NASIONAL	DAERAH				
1	2	3	4	5	6	7	8	9	10	11	12	13	14	15	16	17
			Jumlah Laporan Hasil Promosi dan Sosialisasi Kelompok Kegiatan Ketahanan dan Kesejahteraan Keluarga (BKB, BKR, BKL, PPPKS, PIK-R dan Pemberdayaan Ekonomi Keluarga/UPPKS)				2 Laporan	58.555.300,00	Kota Pasuruan, Semua Kecamatan, Semua Kel/Desa	DANA TRANSFER UMUM-DANA ALOKASI UMUM	Memperkuat Pembangunan Sumber Daya Manusia (SDM), Sains, Teknologi, Pendidikan, Kesehatan, Prestasi Olahraga, Kesetaraan Gender, serta Penguatan Peran Perempuan, Pemuda (Generasi Milenial dan Generasi Z), dan Penyandan Disabilitas	PP3 - Peningkatan Kualitas Pendidikan, Kesehatan, Produktivitas dan Daya Saing Ketenagakerjaan serta Pengentasan Kemiskinan 5. Menjaga kualitas sumber daya manusia dalam mengakses pendidikan, kesehatan dan daya beli	Masyarakat Kota Pasuruan		61.483.065,00	DINAS PEMBERDAYAAN PEREMPUAN PERLINDUNGAN ANAK DAN KB
	2.14.04.2.01.0018	Pengadaan Sarana Kelompok Kegiatan Ketahanan dan Kesejahteraan Keluarga (BKB, BKR, BKL, PPKS, PIK-R dan Usaha Peningkatan Pendapatan Keluarga Akseptor (UPPKA)														
			Jumlah Unit Sarana Kelompok Kegiatan Ketahanan dan Kesejahteraan Keluarga (BKB, BKR, BKL, PPKS, PIK-R dan Usaha Peningkatan Pendapatan Keluarga Akseptor (UPPKA) yang tersedia				25 Unit	300.000.000,00	Kota Pasuruan, Semua Kecamatan, Semua Kel/Desa	DANA TRANSFER KHUSUS-DANA ALOKASI KHUSUS NON FISIK	Memperkuat Pembangunan Sumber Daya Manusia (SDM), Sains, Teknologi, Pendidikan, Kesehatan, Prestasi Olahraga, Kesetaraan Gender, serta Penguatan Peran Perempuan, Pemuda (Generasi Milenial dan Generasi Z), dan Penyandan Disabilitas	PP3 - Peningkatan Kualitas Pendidikan, Kesehatan, Produktivitas dan Daya Saing Ketenagakerjaan serta Pengentasan Kemiskinan 5. Menjaga kualitas sumber daya manusia dalam mengakses pendidikan, kesehatan dan daya beli	Masyarakat Kota Pasuruan		315.000.000,00	DINAS PEMBERDAYAAN PEREMPUAN PERLINDUNGAN ANAK DAN KB
	2.14.04.2.01.0021	Orientasi dan Pelatihan Teknis Pengelola Ketahanan dan Kesejahteraan Keluarga (BKB, BKR, BKL, PPKS, PIK-R dan Usaha Peningkatan Pendapatan Keluarga Akseptor (UPPKA)														

NO	KODE	URUSAN / BIDANG URUSAN / PROGRAM / KEGIATAN / SUB KEGIATAN	INDIKATOR PROGRAM / KEGIATAN / SUB KEGIATAN	TARGET AKHIR PERIODE RENSTRA OPD	REALISASI CAPAIAN RENJA OPD TAHUN 2023	PRAKIRAAN CAPAIAN TARGET RENJA OPD TAHUN 2024	CAPAIAN KINERJA DAN KERANGKA PENDANAAN						KELOMPOK SASARAN	PRAKIRAAN MAJU RENCANA TAHUN 2026		PERANGKAT DAERAH PENANGGUNG JAWAB
							TARGET 2025	PAGU INDIKATIF (Rp)	LOKASI	SUMBER DANA	PRIORITAS			TARGET	PAGU INDIKATIF (Rp)	
											NASIONAL	DAERAH				
1	2	3	4	5	6	7	8	9	10	11	12	13	14	15	16	17
			Jumlah Laporan Hasil Orientasi dan Pelatihan Teknis Pengelola Ketahanan dan Kesejahteraan Keluarga (BKB, BKR, BKL, PPKS, PIK-R dan Pemberdayaan Ekonomi Keluarga/UPPKA)				6 Laporan	351.977.500,00	Kota Pasuruan, Semua Kecamatan, Semua Kel/Desa	DANA TRANSFER KHUSUS-DANA ALOKASI KHUSUS NON FISIK	Memperkuat Pembangunan Sumber Daya Manusia (SDM), Sains, Teknologi, Pendidikan, Kesehatan, Prestasi Olahraga, Kesetaraan Gender, serta Penguatan Peran Perempuan, Pemuda (Generasi Milenial dan Generasi Z), dan Penyandan Disabilitas	PP3 - Peningkatan Kualitas Pendidikan, Kesehatan, Produktivitas dan Daya Saing Ketenagakerjaan serta Pengentasan Kemiskinan 5. Menjaga kualitas sumber daya manusia dalam mengakses pendidikan, kesehatan dan daya beli	Masyarakat Kota Pasuruan		369.576.375,00	DINAS PEMBERDAYAAN PEREMPUAN PERLINDUNGAN ANAK DAN KB
	2.14.04.2.02	Pelaksanaan dan Peningkatan Peran Serta Organisasi Kemasyarakatan Tingkat Daerah Kabupaten/ Kota dalam Pembangunan Keluarga Melalui Pembinaan Ketahanan dan Kesejahteraan Keluarga	*Persentase Mitra Kerja Program Ketahanan dan Kesejahter aan Keluarga yang aktif*	-			100 %	1.661.888.000,00			Memperkuat Pembangunan Sumber Daya Manusia (SDM), Sains, Teknologi, Pendidikan, Kesehatan, Prestasi Olahraga, Kesetaraan Gender, serta Penguatan Peran Perempuan, Pemuda (Generasi Milenial dan Generasi Z), dan Penyandan Disabilitas	PP3 - Peningkatan Kualitas Pendidikan, Kesehatan, Produktivitas dan Daya Saing Ketenagakerjaan serta Pengentasan Kemiskinan 5. Menjaga kualitas sumber daya manusia dalam mengakses pendidikan, kesehatan dan daya beli	Masyarakat Kota Pasuruan	-	1.744.982.400,00	DINAS PEMBERDAYAAN PEREMPUAN PERLINDUNGAN ANAK DAN KB
	2.14.04.2.02.0002	Pendayagunaan Mitra Kerja dan Organisasi Kemasyarakatan dalam Penggerakan Operasional Pembinaan Program Ketahanan dan Kesejahteraan Keluarga (BKB, BKR, BKL, PPPKS, PIK-R dan Pemberdayaan Ekonomi Keluarga/UPPKS)															

NO	KODE	URUSAN / BIDANG URUSAN / PROGRAM / KEGIATAN / SUB KEGIATAN	INDIKATOR PROGRAM / KEGIATAN / SUB KEGIATAN	TARGET AKHIR PERIODE RENSTRA OPD	REALISASI CAPAIAN RENJA OPD TAHUN 2023	PRAKIRAAN CAPAIAN TARGET RENJA OPD TAHUN 2024	CAPAIAN KINERJA DAN KERANGKA PENDANAAN						KELOMPOK SASARAN	PRAKIRAAN MAJU RENCANA TAHUN 2026		PERANGKAT DAERAH PENANGGUNG JAWAB
							TARGET 2025	PAGU INDIKATIF (Rp)	LOKASI	SUMBER DANA	PRIORITAS			TARGET	PAGU INDIKATIF (Rp)	
											NASIONAL	DAERAH				
1	2	3	4	5	6	7	8	9	10	11	12	13	14	15	16	17
			Jumlah Laporan Pendayagunaan Mitra Kerja dan Organisasi Kemasyarakatan dalam Penggerakan Operasional Pembinaan Program Ketahanan dan Kesejahteraan Keluarga (BKB, BKR, BKL, PPPKS, PIK-R dan Pemberdayaan Ekonomi Keluarga/UPPKS)				4 Laporan	653.888.000,00	Kota Pasuruan, Semua Kecamatan, Semua Kel/Desa	DANA TRANSFER UMUM-DANA ALOKASI UMUM	Memperkuat Pembangunan Sumber Daya Manusia (SDM), Sains, Teknologi, Pendidikan, Kesehatan, Prestasi Olahraga, Kesetaraan Gender, serta Penguatan Peran Perempuan, Pemuda (Generasi Milenial dan Generasi Z), dan Penyandan Disabilitas	PP3 - Peningkatan Kualitas Pendidikan, Kesehatan, Produktivitas dan Daya Saing Ketenagakerjaan serta Pengentasan Kemiskinan 5. Menjaga kualitas sumber daya manusia dalam mengakses pendidikan, kesehatan dan daya beli	Masyarakat Kota Pasuruan		686.582.400,00	DINAS PEMBERDAYAAN PEREMPUAN PERLINDUNGAN ANAK DAN KB
	2.14.04.2.02.0005	Pemantauan Data dan Informasi Keluarga Berisiko Stunting (Termasuk remaja Calon Pengantin/Calon PUS, Ibu Hamil, Pasca salin/kelahiran, Baduta/Balita)														
			Cakupan Pemantauan Data dan Informasi Keluarga Berisiko Stunting (Termasuk remaja Calon Pengantin/Calon PUS, Ibu Hamil, Pasca salin/kelahiran, Baduta/Balita)				4 laporan	480.000.000,00	Kota Pasuruan, Semua Kecamatan, Semua Kel/Desa	DANA TRANSFER KHUSUS-DANA ALOKASI KHUSUS NON FISIK	Memperkuat Pembangunan Sumber Daya Manusia (SDM), Sains, Teknologi, Pendidikan, Kesehatan, Prestasi Olahraga, Kesetaraan Gender, serta Penguatan Peran Perempuan, Pemuda (Generasi Milenial dan Generasi Z), dan Penyandan Disabilitas	PP3 - Peningkatan Kualitas Pendidikan, Kesehatan, Produktivitas dan Daya Saing Ketenagakerjaan serta Pengentasan Kemiskinan 5. Menjaga kualitas sumber daya manusia dalam mengakses pendidikan, kesehatan dan daya beli	Masyarakat Kota Pasuruan		504.000.000,00	DINAS PEMBERDAYAAN PEREMPUAN PERLINDUNGAN ANAK DAN KB
	2.14.04.2.02.0006	Pendampingan Keluarga Berisiko Stunting (Termasuk remaja Calon Pengantin/Calon PUS, Ibu Hamil, Pasca salin/kelahiran, Baduta/Balita)														

NO	KODE	URUSAN / BIDANG URUSAN / PROGRAM / KEGIATAN / SUB KEGIATAN	INDIKATOR PROGRAM / KEGIATAN / SUB KEGIATAN	TARGET AKHIR PERIODE RENSTRA OPD	REALISASI CAPAIAN RENJA OPD TAHUN 2023	PRAKIRAAN CAPAIAN TARGET RENJA OPD TAHUN 2024	CAPAIAN KINERJA DAN KERANGKA PENDANAAN						KELOMPOK SASARAN	PRAKIRAAN MAJU RENCANA TAHUN 2026		PERANGKAT DAERAH PENANGGUNG JAWAB
							TARGET 2025	PAGU INDIKATIF (Rp)	LOKASI	SUMBER DANA	PRIORITAS			TARGET	PAGU INDIKATIF (Rp)	
											NASIONAL	DAERAH				
1	2	3	4	5	6	7	8	9	10	11	12	13	14	15	16	17
			Jumlah Keluarga Berisiko Stunting (Termasuk remaja Calon Pengantin/Calon PUS, Ibu Hamil, Pasca salin/kelahiran, Baduta/Balita) yang mendapat pendampingan				1 laporan	528.000.000,00	Kota Pasuruan, Semua Kecamatan, Semua Kel/Desa	DANA TRANSFER KHUSUS-DANA ALOKASI KHUSUS NON FISIK	Memperkuat Pembangunan Sumber Daya Manusia (SDM), Sains, Teknologi, Pendidikan, Kesehatan, Prestasi Olahraga, Kesetaraan Gender, serta Penguatan Peran Perempuan, Pemuda (Generasi Milenial dan Generasi Z), dan Penyandan Disabilitas	PP3 - Peningkatan Kualitas Pendidikan, Kesehatan, Produktivitas dan Daya Saing Ketenagakerjaan serta Pengentasan Kemiskinan 5. Menjaga kualitas sumber daya manusia dalam mengakses pendidikan, kesehatan dan daya beli	Masyarakat Kota Pasuruan		554.400.000,00	DINAS PEMBERDAYAAN PEREMPUAN PERLINDUNGAN ANAK DAN KB
		DINAS LINGKUNGAN HIDUP, KEBERSIHAN DAN PERTAMANAN						**44.330.654.730,00**							**46.169.415.700,00**	
	2	**URUSAN PEMERINTAHAN WAJIB YANG TIDAK BERKAITAN DENGAN PELAYANAN DASAR**						**44.330.654.730,00**							**46.169.415.700,00**	
	2.11	**URUSAN PEMERINTAHAN BIDANG LINGKUNGAN HIDUP**						**44.330.654.730,00**							**46.169.415.700,00**	
1.	**2.11.01**	**PROGRAM PENUNJANG URUSAN PEMERINTAHAN DAERAH KABUPATEN/KOTA**	***Persentase Kebutuhan Penunjang Pemerintahan Yang Terfasilitasi***	**100 %**			**100 %**	**13.656.891.950,00**						**100 %**	**15.061.642.300,00**	
	2.11.01.2.01	Perencanaan, Penganggaran, dan Evaluasi Kinerja Perangkat Daerah	*Persentase Dokumen Perencanaan Dan Evaluasi Kinerja Yang Tersusun Tepat Waktu*	-			100 %	46.345.000,00			-	PP6 - Peningkatan Ketahanan Bencana dan Kualitas Lingkungan Hidup 4. Penguatan Infrastruktur yang menunjang ekonomi masyarakat dan lingkungan hidup	Dinas Lingkungan hidup, Kebersihan dan Pertamanan Kota Pasuruan	-	50.350.000,00	DINAS LINGKUNGAN HIDUP, KEBERSIHAN DAN PERTAMANAN
	2.11.01.2.01.0001	Penyusunan Dokumen Perencanaan Perangkat Daerah														

NO	KODE	URUSAN / BIDANG URUSAN / PROGRAM / KEGIATAN / SUB KEGIATAN	INDIKATOR PROGRAM / KEGIATAN / SUB KEGIATAN	TARGET AKHIR PERIODE RENSTRA OPD	REALISASI CAPAIAN RENJA OPD TAHUN 2023	PRAKIRAAN CAPAIAN TARGET RENJA OPD TAHUN 2024	CAPAIAN KINERJA DAN KERANGKA PENDANAAN						KELOMPOK SASARAN	PRAKIRAAN MAJU RENCANA TAHUN 2026		PERANGKAT DAERAH PENANGGUNG JAWAB
							TARGET 2025	PAGU INDIKATIF (Rp)	LOKASI	SUMBER DANA	PRIORITAS			TARGET	PAGU INDIKATIF (Rp)	
											NASIONAL	DAERAH				
1	2	3	4	5	6	7	8	9	10	11	12	13	14	15	16	17
			Jumlah Dokumen Perencanaan Perangkat Daerah				7 Dokumen	18.750.000,00	Kota Pasuruan, Semua Kecamatan, Semua Kel/Desa	DANA TRANSFER UMUM-DANA ALOKASI UMUM	-	PP6 - Peningkatan Ketahanan Bencana dan Kualitas Lingkungan Hidup 4. Penguatan Infrastruktur yang menunjang ekonomi masyarakat dan lingkungan hidup	Dinas Lingkungan hidup, Kebersihan dan Pertamanan Kota Pasuruan		21.250.000,00	DINAS LINGKUNGAN HIDUP, KEBERSIHAN DAN PERTAMANAN
	2.11.01.2.01.0006	Koordinasi dan Penyusunan Laporan Capaian Kinerja dan Ikhtisar Realisasi Kinerja SKPD														
			Jumlah Laporan Capaian Kinerja dan Ikhtisar Realisasi Kinerja SKPD dan Laporan Hasil Koordinasi Penyusunan Laporan Capaian Kinerja dan Ikhtisar Realisasi Kinerja SKPD				5 Laporan	16.340.000,00	Kota Pasuruan, Semua Kecamatan, Semua Kel/Desa	DANA TRANSFER UMUM-DANA ALOKASI UMUM	-	PP6 - Peningkatan Ketahanan Bencana dan Kualitas Lingkungan Hidup 4. Penguatan Infrastruktur yang menunjang ekonomi masyarakat dan lingkungan hidup	Dinas Lingkungan hidup, Kebersihan dan Pertamanan Kota Pasuruan		16.900.000,00	DINAS LINGKUNGAN HIDUP, KEBERSIHAN DAN PERTAMANAN
	2.11.01.2.01.0007	Evaluasi Kinerja Perangkat Daerah														
			Jumlah Laporan Evaluasi Kinerja Perangkat Daerah				1 Laporan	11.255.000,00	Kota Pasuruan, Semua Kecamatan, Semua Kel/Desa	DANA TRANSFER UMUM-DANA ALOKASI UMUM	-	PP6 - Peningkatan Ketahanan Bencana dan Kualitas Lingkungan Hidup 4. Penguatan Infrastruktur yang menunjang ekonomi masyarakat dan lingkungan hidup	Dinas Lingkungan hidup, Kebersihan dan Pertamanan Kota Pasuruan		12.200.000,00	DINAS LINGKUNGAN HIDUP, KEBERSIHAN DAN PERTAMANAN

NO	KODE	URUSAN / BIDANG URUSAN / PROGRAM / KEGIATAN / SUB KEGIATAN	INDIKATOR PROGRAM / KEGIATAN / SUB KEGIATAN	TARGET AKHIR PERIODE RENSTRA OPD	REALISASI CAPAIAN RENJA OPD TAHUN 2023	PRAKIRAAN CAPAIAN TARGET RENJA OPD TAHUN 2024	CAPAIAN KINERJA DAN KERANGKA PENDANAAN						KELOMPOK SASARAN	PRAKIRAAN MAJU RENCANA TAHUN 2026		PERANGKAT DAERAH PENANGGUNG JAWAB
							TARGET 2025	PAGU INDIKATIF (Rp)	LOKASI	SUMBER DANA	PRIORITAS			TARGET	PAGU INDIKATIF (Rp)	
											NASIONAL	DAERAH				
1	2	3	4	5	6	7	8	9	10	11	12	13	14	15	16	17
	2.11.01.2.02	Administrasi Keuangan Perangkat Daerah	*Persentase Laporan Keuangan yang Tersusun Tepat Waktu*	-			100 %	11.322.320.000,00			-	PP6 - Peningkatan Ketahanan Bencana dan Kualitas Lingkungan Hidup 4. Penguatan Infrastruktur yang menunjang ekonomi masyarakat dan lingkungan hidup	Dinas Lingkungan hidup, Kebersihan dan Pertamanan Kota Pasuruan	-	11.886.950.000,00	DINAS LINGKUNGAN HIDUP, KEBERSIHAN DAN PERTAMANAN
	2.11.01.2.02.0001	Penyediaan Gaji dan Tunjangan ASN														
			Jumlah Orang yang Menerima Gaji dan Tunjangan ASN				118 Orang/bulan	11.273.000.000,00	Kota Pasuruan, Semua Kecamatan, Semua Kel/Desa	DANA TRANSFER UMUM-DANA ALOKASI UMUM	-	PP6 - Peningkatan Ketahanan Bencana dan Kualitas Lingkungan Hidup 4. Penguatan Infrastruktur yang menunjang ekonomi masyarakat dan lingkungan hidup	Dinas Lingkungan hidup, Kebersihan dan Pertamanan Kota Pasuruan		11.836.650.000,00	DINAS LINGKUNGAN HIDUP, KEBERSIHAN DAN PERTAMANAN
	2.11.01.2.02.0007	Koordinasi dan Penyusunan Laporan Keuangan Bulanan/ Triwulanan/ Semesteran SKPD														
			Jumlah Laporan Keuangan Bulanan/ Triwulanan/ Semesteran SKPD dan Laporan Koordinasi Penyusunan Laporan Keuangan Bulanan/Triwulanan/Semesteran SKPD				17 Laporan	49.320.000,00	Kota Pasuruan, Semua Kecamatan, Semua Kel/Desa	DANA TRANSFER UMUM-DANA ALOKASI UMUM	-	PP6 - Peningkatan Ketahanan Bencana dan Kualitas Lingkungan Hidup 4. Penguatan Infrastruktur yang menunjang ekonomi masyarakat dan lingkungan hidup	Dinas Lingkungan hidup, Kebersihan dan Pertamanan Kota Pasuruan		50.300.000,00	DINAS LINGKUNGAN HIDUP, KEBERSIHAN DAN PERTAMANAN

NO	KODE	URUSAN / BIDANG URUSAN / PROGRAM / KEGIATAN / SUB KEGIATAN	INDIKATOR PROGRAM / KEGIATAN / SUB KEGIATAN	TARGET AKHIR PERIODE RENSTRA OPD	REALISASI CAPAIAN RENJA OPD TAHUN 2023	PRAKIRAAN CAPAIAN TARGET RENJA OPD TAHUN 2024	CAPAIAN KINERJA DAN KERANGKA PENDANAAN						KELOMPOK SASARAN	PRAKIRAAN MAJU RENCANA TAHUN 2026		PERANGKAT DAERAH PENANGGUNG JAWAB
							TARGET 2025	PAGU INDIKATIF (Rp)	LOKASI	SUMBER DANA	PRIORITAS			TARGET	PAGU INDIKATIF (Rp)	
											NASIONAL	DAERAH				
1	2	3	4	5	6	7	8	9	10	11	12	13	14	15	16	17
	2.11.01.2.03	Administrasi Barang Milik Daerah pada Perangkat Daerah	*Persentase Laporan Barang Milik Daerah yang Tersusun Tepat Waktu*	-			100 %	140.501.800,00			-	PP6 - Peningkatan Ketahanan Bencana dan Kualitas Lingkungan Hidup 4. Penguatan Infrastruktur yang menunjang ekonomi masyarakat dan lingkungan hidup	Dinas Lingkungan hidup, Kebersihan dan Pertamanan Kota Pasuruan	-	170.000.000,00	DINAS LINGKUNGAN HIDUP, KEBERSIHAN DAN PERTAMANAN
	2.11.01.2.03.0001	Penyusunan Perencanaan Kebutuhan Barang Milik Daerah SKPD														
			Jumlah Rencana Kebutuhan Barang Milik Daerah SKPD				1 Dokumen	8.250.000,00	Kota Pasuruan, Semua Kecamatan, Semua Kel/Desa	DANA TRANSFER UMUM-DANA ALOKASI UMUM	-	PP6 - Peningkatan Ketahanan Bencana dan Kualitas Lingkungan Hidup 4. Penguatan Infrastruktur yang menunjang ekonomi masyarakat dan lingkungan hidup	Dinas Lingkungan hidup, Kebersihan dan Pertamanan Kota Pasuruan		15.000.000,00	DINAS LINGKUNGAN HIDUP, KEBERSIHAN DAN PERTAMANAN
	2.11.01.2.03.0005	Rekonsiliasi dan Penyusunan Laporan Barang Milik Daerah pada SKPD														
			Jumlah Laporan Rekonsiliasi dan Penyusunan Laporan Barang Milik Daerah pada SKPD				4 Laporan	132.251.800,00	Kota Pasuruan, Semua Kecamatan, Semua Kel/Desa	DANA TRANSFER UMUM-DANA ALOKASI UMUM	-	PP6 - Peningkatan Ketahanan Bencana dan Kualitas Lingkungan Hidup 4. Penguatan Infrastruktur yang menunjang ekonomi masyarakat dan lingkungan hidup	Dinas Lingkungan hidup, Kebersihan dan Pertamanan Kota Pasuruan		155.000.000,00	DINAS LINGKUNGAN HIDUP, KEBERSIHAN DAN PERTAMANAN

NO	KODE	URUSAN / BIDANG URUSAN / PROGRAM / KEGIATAN / SUB KEGIATAN	INDIKATOR PROGRAM / KEGIATAN / SUB KEGIATAN	TARGET AKHIR PERIODE RENSTRA OPD	REALISASI CAPAIAN RENJA OPD TAHUN 2023	PRAKIRAAN CAPAIAN TARGET RENJA OPD TAHUN 2024	CAPAIAN KINERJA DAN KERANGKA PENDANAAN						KELOMPOK SASARAN	PRAKIRAAN MAJU RENCANA TAHUN 2026		PERANGKAT DAERAH PENANGGUNG JAWAB
							TARGET 2025	PAGU INDIKATIF (Rp)	LOKASI	SUMBER DANA	PRIORITAS			TARGET	PAGU INDIKATIF (Rp)	
											NASIONAL	DAERAH				
1	2	3	4	5	6	7	8	9	10	11	12	13	14	15	16	17
	2.11.01.2.05	Administrasi Kepegawaian Perangkat Daerah	*Persentase Laporan Administrasi Kepegawaian yang Tersusun Tepat Waktu*	-			100 %	146.780.000,00			-	PP6 - Peningkatan Ketahanan Bencana dan Kualitas Lingkungan Hidup 4. Penguatan Infrastruktur yang menunjang ekonomi masyarakat dan lingkungan hidup	Dinas Lingkungan hidup, Kebersihan dan Pertamanan Kota Pasuruan	-	134.900.000,00	DINAS LINGKUNGAN HIDUP, KEBERSIHAN DAN PERTAMANAN
	2.11.01.2.05.0003	Pendataan dan Pengolahan Administrasi Kepegawaian														
			Jumlah Dokumen Pendataan dan Pengolahan Administrasi Kepegawaian				12 Dokumen	4.100.000,00	Kota Pasuruan, Semua Kecamatan, Semua Kel/Desa	DANA TRANSFER UMUM-DANA ALOKASI UMUM	-	PP6 - Peningkatan Ketahanan Bencana dan Kualitas Lingkungan Hidup 4. Penguatan Infrastruktur yang menunjang ekonomi masyarakat dan lingkungan hidup	Dinas Lingkungan hidup, Kebersihan dan Pertamanan Kota Pasuruan		4.900.000,00	DINAS LINGKUNGAN HIDUP, KEBERSIHAN DAN PERTAMANAN
	2.11.01.2.05.0009	Pendidikan dan Pelatihan Pegawai Berdasarkan Tugas dan Fungsi														
			Jumlah Pegawai Berdasarkan Tugas dan Fungsi yang Mengikuti Pendidikan dan Pelatihan				10 Orang	142.680.000,00	Kota Pasuruan, Semua Kecamatan, Semua Kel/Desa	DANA TRANSFER UMUM-DANA ALOKASI UMUM	-	PP6 - Peningkatan Ketahanan Bencana dan Kualitas Lingkungan Hidup 4. Penguatan Infrastruktur yang menunjang ekonomi masyarakat dan lingkungan hidup	Dinas Lingkungan hidup, Kebersihan dan Pertamanan Kota Pasuruan		130.000.000,00	DINAS LINGKUNGAN HIDUP, KEBERSIHAN DAN PERTAMANAN

NO	KODE	URUSAN / BIDANG URUSAN / PROGRAM / KEGIATAN / SUB KEGIATAN	INDIKATOR PROGRAM / KEGIATAN / SUB KEGIATAN	TARGET AKHIR PERIODE RENSTRA OPD	REALISASI CAPAIAN RENJA OPD TAHUN 2023	PRAKIRAAN CAPAIAN TARGET RENJA OPD TAHUN 2024	CAPAIAN KINERJA DAN KERANGKA PENDANAAN						KELOMPOK SASARAN	PRAKIRAAN MAJU RENCANA TAHUN 2026		PERANGKAT DAERAH PENANGGUNG JAWAB
							TARGET 2025	PAGU INDIKATIF (Rp)	LOKASI	SUMBER DANA	PRIORITAS			TARGET	PAGU INDIKATIF (Rp)	
											NASIONAL	DAERAH				
1	2	3	4	5	6	7	8	9	10	11	12	13	14	15	16	17
	2.11.01.2.06	Administrasi Umum Perangkat Daerah	*Persentase Laporan Keuangan yang Tersusun Tepat Waktu*	-			100 %	285.780.400,00			-	PP6 - Peningkatan Ketahanan Bencana dan Kualitas Lingkungan Hidup 4. Penguatan Infrastruktur yang menunjang ekonomi masyarakat dan lingkungan hidup	Dinas Lingkungan hidup, Kebersihan dan Pertamanan Kota Pasuruan	-	453.900.000,00	DINAS LINGKUNGAN HIDUP, KEBERSIHAN DAN PERTAMANAN
	2.11.01.2.06.0001	Penyediaan Komponen Instalasi Listrik/Penerangan Bangunan Kantor														
			Jumlah Paket Komponen Instalasi Listrik/Penerangan Bangunan Kantor yang Disediakan				8 Paket	15.800.000,00	Kota Pasuruan, Semua Kecamatan, Semua Kel/Desa	DANA TRANSFER UMUM-DANA ALOKASI UMUM	-	PP6 - Peningkatan Ketahanan Bencana dan Kualitas Lingkungan Hidup 4. Penguatan Infrastruktur yang menunjang ekonomi masyarakat dan lingkungan hidup	Dinas Lingkungan hidup, Kebersihan dan Pertamanan Kota Pasuruan		16.000.000,00	DINAS LINGKUNGAN HIDUP, KEBERSIHAN DAN PERTAMANAN
	2.11.01.2.06.0002	Penyediaan Peralatan dan Perlengkapan Kantor														
			Jumlah Paket Peralatan dan Perlengkapan Kantor yang Disediakan				3 Paket	79.564.000,00	Kota Pasuruan, Semua Kecamatan, Semua Kel/Desa	DANA TRANSFER UMUM-DANA ALOKASI UMUM	-	PP6 - Peningkatan Ketahanan Bencana dan Kualitas Lingkungan Hidup 4. Penguatan Infrastruktur yang menunjang ekonomi masyarakat dan lingkungan hidup	Dinas Lingkungan hidup, Kebersihan dan Pertamanan Kota Pasuruan		190.000.000,00	DINAS LINGKUNGAN HIDUP, KEBERSIHAN DAN PERTAMANAN
	2.11.01.2.06.0003	Penyediaan Peralatan Rumah Tangga														

NO	KODE	URUSAN / BIDANG URUSAN / PROGRAM / KEGIATAN / SUB KEGIATAN	INDIKATOR PROGRAM / KEGIATAN / SUB KEGIATAN	TARGET AKHIR PERIODE RENSTRA OPD	REALISASI CAPAIAN RENJA OPD TAHUN 2023	PRAKIRAAN CAPAIAN TARGET RENJA OPD TAHUN 2024	CAPAIAN KINERJA DAN KERANGKA PENDANAAN						KELOMPOK SASARAN	PRAKIRAAN MAJU RENCANA TAHUN 2026		PERANGKAT DAERAH PENANGGUNG JAWAB
							TARGET 2025	PAGU INDIKATIF (Rp)	LOKASI	SUMBER DANA	PRIORITAS			TARGET	PAGU INDIKATIF (Rp)	
											NASIONAL	DAERAH				
1	2	3	4	5	6	7	8	9	10	11	12	13	14	15	16	17
			Jumlah Paket Peralatan Rumah Tangga yang Disediakan				6 Paket	24.999.000,00	Kota Pasuruan, Semua Kecamatan, Semua Kel/Desa	DANA TRANSFER UMUM-DANA ALOKASI UMUM	-	PP6 - Peningkatan Ketahanan Bencana dan Kualitas Lingkungan Hidup 4. Penguatan Infrastruktur yang menunjang ekonomi masyarakat dan lingkungan hidup	Dinas Lingkungan hidup, Kebersihan dan Pertamanan Kota Pasuruan		30.000.000,00	DINAS LINGKUNGAN HIDUP, KEBERSIHAN DAN PERTAMANAN
	2.11.01.2.06.0005	Penyediaan Barang Cetakan dan Penggandaan														
			Jumlah Paket Barang Cetakan dan Penggandaan yang Disediakan				12 Paket	16.694.000,00	Kota Pasuruan, Semua Kecamatan, Semua Kel/Desa	DANA TRANSFER UMUM-DANA ALOKASI UMUM	-	PP6 - Peningkatan Ketahanan Bencana dan Kualitas Lingkungan Hidup 4. Penguatan Infrastruktur yang menunjang ekonomi masyarakat dan lingkungan hidup	Dinas Lingkungan hidup, Kebersihan dan Pertamanan Kota Pasuruan		21.200.000,00	DINAS LINGKUNGAN HIDUP, KEBERSIHAN DAN PERTAMANAN
	2.11.01.2.06.0006	Penyediaan Bahan Bacaan dan Peraturan Perundang-undangan														
			Jumlah Dokumen Bahan Bacaan dan Peraturan Perundang-Undangan yang Disediakan				12 Dokumen	3.864.400,00	Kota Pasuruan, Semua Kecamatan, Semua Kel/Desa	DANA TRANSFER UMUM-DANA ALOKASI UMUM	-	PP6 - Peningkatan Ketahanan Bencana dan Kualitas Lingkungan Hidup 4. Penguatan Infrastruktur yang menunjang ekonomi masyarakat dan lingkungan hidup	Dinas Lingkungan hidup, Kebersihan dan Pertamanan Kota Pasuruan		4.100.000,00	DINAS LINGKUNGAN HIDUP, KEBERSIHAN DAN PERTAMANAN
	2.11.01.2.06.0008	Fasilitasi Kunjungan Tamu														

NO	KODE	URUSAN / BIDANG URUSAN / PROGRAM / KEGIATAN / SUB KEGIATAN	INDIKATOR PROGRAM / KEGIATAN / SUB KEGIATAN	TARGET AKHIR PERIODE RENSTRA OPD	REALISASI CAPAIAN RENJA OPD TAHUN 2023	PRAKIRAAN CAPAIAN TARGET RENJA OPD TAHUN 2024	CAPAIAN KINERJA DAN KERANGKA PENDANAAN						KELOMPOK SASARAN	PRAKIRAAN MAJU RENCANA TAHUN 2026		PERANGKAT DAERAH PENANGGUNG JAWAB
							TARGET 2025	PAGU INDIKATIF (Rp)	LOKASI	SUMBER DANA	PRIORITAS			TARGET	PAGU INDIKATIF (Rp)	
											NASIONAL	DAERAH				
1	2	3	4	5	6	7	8	9	10	11	12	13	14	15	16	17
			Jumlah Laporan Fasilitasi Kunjungan Tamu				12 Laporan	9.571.000,00	Kota Pasuruan, Semua Kecamatan, Semua Kel/Desa	DANA TRANSFER UMUM-DANA ALOKASI UMUM	-	PP6 - Peningkatan Ketahanan Bencana dan Kualitas Lingkungan Hidup 4. Penguatan Infrastruktur yang menunjang ekonomi masyarakat dan lingkungan hidup	Dinas Lingkungan hidup, Kebersihan dan Pertamanan Kota Pasuruan		12.600.000,00	DINAS LINGKUNGAN HIDUP, KEBERSIHAN DAN PERTAMANAN
	2.11.01.2.06.0009	Penyelenggaraan Rapat Koordinasi dan Konsultasi SKPD														
			Jumlah Laporan Penyelenggaraan Rapat Koordinasi dan Konsultasi SKPD				12 Laporan	135.288.000,00	Kota Pasuruan, Semua Kecamatan, Semua Kel/Desa	DANA TRANSFER UMUM-DANA ALOKASI UMUM	-	PP6 - Peningkatan Ketahanan Bencana dan Kualitas Lingkungan Hidup 4. Penguatan Infrastruktur yang menunjang ekonomi masyarakat dan lingkungan hidup	Dinas Lingkungan hidup, Kebersihan dan Pertamanan Kota Pasuruan		180.000.000,00	DINAS LINGKUNGAN HIDUP, KEBERSIHAN DAN PERTAMANAN
	2.11.01.2.07	Pengadaan Barang Milik Daerah Penunjang Urusan Pemerintah Daerah	*Persentase Terpenuhinya Pengadaan Barang Milik Daerah*	-			100 %	137.296.000,00			-	PP6 - Peningkatan Ketahanan Bencana dan Kualitas Lingkungan Hidup 4. Penguatan Infrastruktur yang menunjang ekonomi masyarakat dan lingkungan hidup	Dinas Lingkungan hidup, Kebersihan dan Pertamanan Kota Pasuruan	-	542.542.300,00	DINAS LINGKUNGAN HIDUP, KEBERSIHAN DAN PERTAMANAN
	2.11.01.2.07.0002	Pengadaan Kendaraan Dinas Operasional atau Lapangan														

NO	KODE	URUSAN / BIDANG URUSAN / PROGRAM / KEGIATAN / SUB KEGIATAN	INDIKATOR PROGRAM / KEGIATAN / SUB KEGIATAN	TARGET AKHIR PERIODE RENSTRA OPD	REALISASI CAPAIAN RENJA OPD TAHUN 2023	PRAKIRAAN CAPAIAN TARGET RENJA OPD TAHUN 2024	CAPAIAN KINERJA DAN KERANGKA PENDANAAN						KELOMPOK SASARAN	PRAKIRAAN MAJU RENCANA TAHUN 2026		PERANGKAT DAERAH PENANGGUNG JAWAB
							TARGET 2025	PAGU INDIKATIF (Rp)	LOKASI	SUMBER DANA	PRIORITAS			TARGET	PAGU INDIKATIF (Rp)	
											NASIONAL	DAERAH				
1	2	3	4	5	6	7	8	9	10	11	12	13	14	15	16	17
			Jumlah Unit Kendaraan Dinas Operasional atau Lapangan yang Disediakan				0 Unit	0,00	Kota Pasuruan, Semua Kecamatan, Semua Kel/Desa	DANA TRANSFER UMUM-DANA ALOKASI UMUM	-	PP6 - Peningkatan Ketahanan Bencana dan Kualitas Lingkungan Hidup 4. Penguatan Infrastruktur yang menunjang ekonomi masyarakat dan lingkungan hidup	Dinas Lingkungan hidup, Kebersihan dan Pertamanan Kota Pasuruan		291.900.000,00	DINAS LINGKUNGAN HIDUP, KEBERSIHAN DAN PERTAMANAN
	2.11.01.2.07.0005	Pengadaan Mebel														
			Jumlah Paket Mebel yang Disediakan				2 Unit	40.986.000,00	Kota Pasuruan, Semua Kecamatan, Semua Kel/Desa	DANA TRANSFER UMUM-DANA ALOKASI UMUM	-	PP6 - Peningkatan Ketahanan Bencana dan Kualitas Lingkungan Hidup 4. Penguatan Infrastruktur yang menunjang ekonomi masyarakat dan lingkungan hidup	Dinas Lingkungan hidup, Kebersihan dan Pertamanan Kota Pasuruan		100.000.000,00	DINAS LINGKUNGAN HIDUP, KEBERSIHAN DAN PERTAMANAN
	2.11.01.2.07.0006	Pengadaan Peralatan dan Mesin Lainnya														
			Jumlah Unit Peralatan dan Mesin Lainnya yang Disediakan				12 Unit	96.310.000,00	Kota Pasuruan, Semua Kecamatan, Semua Kel/Desa	DANA TRANSFER UMUM-DANA ALOKASI UMUM	-	PP6 - Peningkatan Ketahanan Bencana dan Kualitas Lingkungan Hidup 4. Penguatan Infrastruktur yang menunjang ekonomi masyarakat dan lingkungan hidup	Dinas Lingkungan hidup, Kebersihan dan Pertamanan Kota Pasuruan		150.642.300,00	DINAS LINGKUNGAN HIDUP, KEBERSIHAN DAN PERTAMANAN

NO	KODE	URUSAN / BIDANG URUSAN / PROGRAM / KEGIATAN / SUB KEGIATAN	INDIKATOR PROGRAM / KEGIATAN / SUB KEGIATAN	TARGET AKHIR PERIODE RENSTRA OPD	REALISASI CAPAIAN RENJA OPD TAHUN 2023	PRAKIRAAN CAPAIAN TARGET RENJA OPD TAHUN 2024	CAPAIAN KINERJA DAN KERANGKA PENDANAAN						KELOMPOK SASARAN	PRAKIRAAN MAJU RENCANA TAHUN 2026		PERANGKAT DAERAH PENANGGUNG JAWAB
							TARGET 2025	PAGU INDIKATIF (Rp)	LOKASI	SUMBER DANA	PRIORITAS			TARGET	PAGU INDIKATIF (Rp)	
											NASIONAL	DAERAH				
1	2	3	4	5	6	7	8	9	10	11	12	13	14	15	16	17
	2.11.01.2.08	Penyediaan Jasa Penunjang Urusan Pemerintahan Daerah	*Persentase Terpenuhinya Jasa Penunjang Layanan Perkantoran*	-			100 %	1.170.700.250,00			-	PP6 - Peningkatan Ketahanan Bencana dan Kualitas Lingkungan Hidup 4. Penguatan Infrastruktur yang menunjang ekonomi masyarakat dan lingkungan hidup	Dinas Lingkungan hidup, Kebersihan dan Pertamanan Kota Pasuruan	-	1.284.700.000,00	DINAS LINGKUNGAN HIDUP, KEBERSIHAN DAN PERTAMANAN
	2.11.01.2.08.0001	Penyediaan Jasa Surat Menyurat														
			Jumlah Laporan Penyediaan Jasa Surat Menyurat				12 Laporan	3.935.000,00	Kota Pasuruan, Semua Kecamatan, Semua Kel/Desa	DANA TRANSFER UMUM-DANA ALOKASI UMUM	-	PP6 - Peningkatan Ketahanan Bencana dan Kualitas Lingkungan Hidup 4. Penguatan Infrastruktur yang menunjang ekonomi masyarakat dan lingkungan hidup	Dinas Lingkungan hidup, Kebersihan dan Pertamanan Kota Pasuruan		4.200.000,00	DINAS LINGKUNGAN HIDUP, KEBERSIHAN DAN PERTAMANAN
	2.11.01.2.08.0002	Penyediaan Jasa Komunikasi, Sumber Daya Air dan Listrik														
			Jumlah Laporan Penyediaan Jasa Komunikasi, Sumber Daya Air dan Listrik yang Disediakan				12 Laporan	150.753.000,00	Kota Pasuruan, Semua Kecamatan, Semua Kel/Desa	DANA TRANSFER UMUM-DANA ALOKASI UMUM	-	PP6 - Peningkatan Ketahanan Bencana dan Kualitas Lingkungan Hidup 4. Penguatan Infrastruktur yang menunjang ekonomi masyarakat dan lingkungan hidup	Dinas Lingkungan hidup, Kebersihan dan Pertamanan Kota Pasuruan		190.500.000,00	DINAS LINGKUNGAN HIDUP, KEBERSIHAN DAN PERTAMANAN
	2.11.01.2.08.0004	Penyediaan Jasa Pelayanan Umum Kantor														

NO	KODE	URUSAN / BIDANG URUSAN / PROGRAM / KEGIATAN / SUB KEGIATAN	INDIKATOR PROGRAM / KEGIATAN / SUB KEGIATAN	TARGET AKHIR PERIODE RENSTRA OPD	REALISASI CAPAIAN RENJA OPD TAHUN 2023	PRAKIRAAN CAPAIAN TARGET RENJA OPD TAHUN 2024	CAPAIAN KINERJA DAN KERANGKA PENDANAAN						KELOMPOK SASARAN	PRAKIRAAN MAJU RENCANA TAHUN 2026		PERANGKAT DAERAH PENANGGUNG JAWAB
							TARGET 2025	PAGU INDIKATIF (Rp)	LOKASI	SUMBER DANA	PRIORITAS			TARGET	PAGU INDIKATIF (Rp)	
											NASIONAL	DAERAH				
1	2	3	4	5	6	7	8	9	10	11	12	13	14	15	16	17
			Jumlah Laporan Penyediaan Jasa Pelayanan Umum Kantor yang Disediakan				12 Laporan	1.016.012.250,00	Kota Pasuruan, Semua Kecamatan, Semua Kel/Desa	DANA TRANSFER UMUM-DANA ALOKASI UMUM	-	PP6 - Peningkatan Ketahanan Bencana dan Kualitas Lingkungan Hidup 4. Penguatan Infrastruktur yang menunjang ekonomi masyarakat dan lingkungan hidup	Dinas Lingkungan hidup, Kebersihan dan Pertamanan Kota Pasuruan		1.090.000.000,00	DINAS LINGKUNGAN HIDUP, KEBERSIHAN DAN PERTAMANAN
	2.11.01.2.09	Pemeliharaan Barang Milik Daerah Penunjang Urusan Pemerintahan Daerah	*Persentase Barang Milik Daerah yang Terpelihara*	-			100 %	407.168.500,00			-	PP6 - Peningkatan Ketahanan Bencana dan Kualitas Lingkungan Hidup 4. Penguatan Infrastruktur yang menunjang ekonomi masyarakat dan lingkungan hidup	Dinas Lingkungan hidup, Kebersihan dan Pertamanan Kota Pasuruan	-	538.300.000,00	DINAS LINGKUNGAN HIDUP, KEBERSIHAN DAN PERTAMANAN
	2.11.01.2.09.0001	Penyediaan Jasa Pemeliharaan, Biaya Pemeliharaan, dan Pajak Kendaraan Perorangan Dinas atau Kendaraan Dinas Jabatan														
			Jumlah Kendaraan Perorangan Dinas atau Kendaraan Dinas Jabatan yang Dipelihara dan dibayarkan Pajaknya				11 Unit	113.730.000,00	Kota Pasuruan, Semua Kecamatan, Semua Kel/Desa	DANA TRANSFER UMUM-DANA ALOKASI UMUM	-	PP6 - Peningkatan Ketahanan Bencana dan Kualitas Lingkungan Hidup 4. Penguatan Infrastruktur yang menunjang ekonomi masyarakat dan lingkungan hidup	Dinas Lingkungan hidup, Kebersihan dan Pertamanan Kota Pasuruan		130.000.000,00	DINAS LINGKUNGAN HIDUP, KEBERSIHAN DAN PERTAMANAN
	2.11.01.2.09.0002	Penyediaan Jasa Pemeliharaan, Biaya Pemeliharaan, Pajak dan Perizinan Kendaraan Dinas Operasional atau Lapangan														

NO	KODE	URUSAN / BIDANG URUSAN / PROGRAM / KEGIATAN / SUB KEGIATAN	INDIKATOR PROGRAM / KEGIATAN / SUB KEGIATAN	TARGET AKHIR PERIODE RENSTRA OPD	REALISASI CAPAIAN RENJA OPD TAHUN 2023	PRAKIRAAN CAPAIAN TARGET RENJA OPD TAHUN 2024	CAPAIAN KINERJA DAN KERANGKA PENDANAAN						KELOMPOK SASARAN	PRAKIRAAN MAJU RENCANA TAHUN 2026		PERANGKAT DAERAH PENANGGUNG JAWAB
							TARGET 2025	PAGU INDIKATIF (Rp)	LOKASI	SUMBER DANA	PRIORITAS			TARGET	PAGU INDIKATIF (Rp)	
											NASIONAL	DAERAH				
1	2	3	4	5	6	7	8	9	10	11	12	13	14	15	16	17
			Jumlah Kendaraan Dinas Operasional atau Lapangan yang Dipelihara dan dibayarkan Pajak dan Perizinannya				88 Unit	85.740.000,00	Kota Pasuruan, Semua Kecamatan, Semua Kel/Desa	DANA TRANSFER UMUM-DANA ALOKASI UMUM	-	PP6 - Peningkatan Ketahanan Bencana dan Kualitas Lingkungan Hidup 4. Penguatan Infrastruktur yang menunjang ekonomi masyarakat dan lingkungan hidup	Dinas Lingkungan hidup, Kebersihan dan Pertamanan Kota Pasuruan		87.800.000,00	DINAS LINGKUNGAN HIDUP, KEBERSIHAN DAN PERTAMANAN
	2.11.01.2.09.0005	Pemeliharaan Mebel														
			Jumlah Mebel yang Dipelihara				0 Unit	0,00	Kota Pasuruan, Semua Kecamatan, Semua Kel/Desa	DANA TRANSFER UMUM-DANA ALOKASI UMUM	-	PP6 - Peningkatan Ketahanan Bencana dan Kualitas Lingkungan Hidup 4. Penguatan Infrastruktur yang menunjang ekonomi masyarakat dan lingkungan hidup	Dinas Lingkungan hidup, Kebersihan dan Pertamanan Kota Pasuruan		15.000.000,00	DINAS LINGKUNGAN HIDUP, KEBERSIHAN DAN PERTAMANAN
	2.11.01.2.09.0006	Pemeliharaan Peralatan dan Mesin Lainnya														
			Jumlah Peralatan dan Mesin Lainnya yang Dipelihara				30 Unit	19.900.000,00	Kota Pasuruan, Semua Kecamatan, Semua Kel/Desa	DANA TRANSFER UMUM-DANA ALOKASI UMUM	-	PP6 - Peningkatan Ketahanan Bencana dan Kualitas Lingkungan Hidup 4. Penguatan Infrastruktur yang menunjang ekonomi masyarakat dan lingkungan hidup	Dinas Lingkungan hidup, Kebersihan dan Pertamanan Kota Pasuruan		25.500.000,00	DINAS LINGKUNGAN HIDUP, KEBERSIHAN DAN PERTAMANAN
	2.11.01.2.09.0009	Pemeliharaan/Rehabilitasi Gedung Kantor dan Bangunan Lainnya														

NO	KODE	URUSAN / BIDANG URUSAN / PROGRAM / KEGIATAN / SUB KEGIATAN	INDIKATOR PROGRAM / KEGIATAN / SUB KEGIATAN	TARGET AKHIR PERIODE RENSTRA OPD	REALISASI CAPAIAN RENJA OPD TAHUN 2023	PRAKIRAAN CAPAIAN TARGET RENJA OPD TAHUN 2024	CAPAIAN KINERJA DAN KERANGKA PENDANAAN						KELOMPOK SASARAN	PRAKIRAAN MAJU RENCANA TAHUN 2026		PERANGKAT DAERAH PENANGGUNG JAWAB
							TARGET 2025	PAGU INDIKATIF (Rp)	LOKASI	SUMBER DANA	PRIORITAS			TARGET	PAGU INDIKATIF (Rp)	
											NASIONAL	DAERAH				
1	2	3	4	5	6	7	8	9	10	11	12	13	14	15	16	17
			Jumlah Gedung Kantor dan Bangunan Lainnya yang Dipelihara/Direhabilitasi				2 Unit	187.798.500,00	Kota Pasuruan, Semua Kecamatan, Semua Kel/Desa	DANA TRANSFER UMUM-DANA ALOKASI UMUM	-	PP6 - Peningkatan Ketahanan Bencana dan Kualitas Lingkungan Hidup 4. Penguatan Infrastruktur yang menunjang ekonomi masyarakat dan lingkungan hidup	Dinas Lingkungan hidup, Kebersihan dan Pertamanan Kota Pasuruan		280.000.000,00	DINAS LINGKUNGAN HIDUP, KEBERSIHAN DAN PERTAMANAN
2.	**2.11.02**	**PROGRAM PERENCANAAN LINGKUNGAN HIDUP**	***Persentase Luasan Kawasan Sumber Daya Alam yang Terlindungi*** ***Persentase Informasi SDA Dan Lingkungan Hidup yang Dapat Diakses Oleh Masyarakat*** ***Persentase Jumlah Aliran Sungai yang Terpelihara***	**80 %** **80 %** **100 %** **60,05 %**			**59.43 %** **80 %** **85 %**	**542.330.000,00**						**80 %** **80 %** **100 %** **60,05 %**	**676.004.000,00**	
	2.11.02.2.01	Rencana Perlindungan dan Pengelolaan Lingkungan Hidup (RPPLH) Kabupaten/Kota	*Jumlah Dokumen yang Dibuat* *Persentase Jumlah Lubang Resapan Biopori yang Terpasang* *Persentase Jumlah Sumur Resapan yang Terpasang*	-			3 Dokumen 20 % 21 %	542.330.000,00			-	PP6 - Peningkatan Ketahanan Bencana dan Kualitas Lingkungan Hidup 4. Penguatan Infrastruktur yang menunjang ekonomi masyarakat dan lingkungan hidup	Instansi dan Masyarakat Kota Pasuruan Kota Pasuruan	-	676.004.000,00	DINAS LINGKUNGAN HIDUP, KEBERSIHAN DAN PERTAMANAN
	2.11.02.2.01.0002	Pengendalian Pelaksanaan RPPLH Kabupaten/Kota														

NO	KODE	URUSAN / BIDANG URUSAN / PROGRAM / KEGIATAN / SUB KEGIATAN	INDIKATOR PROGRAM / KEGIATAN / SUB KEGIATAN	TARGET AKHIR PERIODE RENSTRA OPD	REALISASI CAPAIAN RENJA OPD TAHUN 2023	PRAKIRAAN CAPAIAN TARGET RENJA OPD TAHUN 2024	CAPAIAN KINERJA DAN KERANGKA PENDANAAN						KELOMPOK SASARAN	PRAKIRAAN MAJU RENCANA TAHUN 2026		PERANGKAT DAERAH PENANGGUNG JAWAB
							TARGET 2025	PAGU INDIKATIF (Rp)	LOKASI	SUMBER DANA	PRIORITAS			TARGET	PAGU INDIKATIF (Rp)	
											NASIONAL	DAERAH				
1	2	3	4	5	6	7	8	9	10	11	12	13	14	15	16	17
			Jumlah Dokumen Telaahan Kebijakan yang Telah Mengakomodir RPPLH Kabupaten/Kota				1 Dokumen	345.130.000,00	Kota Pasuruan, Semua Kecamatan, Semua Kel/Desa	DANA TRANSFER UMUM-DANA ALOKASI UMUM	-	PP6 - Peningkatan Ketahanan Bencana dan Kualitas Lingkungan Hidup 4. Penguatan Infrastruktur yang menunjang ekonomi masyarakat dan lingkungan hidup	Instansi dan Masyarakat Kota Pasuruan Kota Pasuruan		405.524.000,00	DINAS LINGKUNGAN HIDUP, KEBERSIHAN DAN PERTAMANAN
	2.11.02.2.01.0006	Penyusunan RPPLH Kabupaten/Kota														
			jumlah dokumen RPPLH di kabupaten/kota yang berisi arahan/muatan RPPLH kabupaten/kota dan mengakomodir arahan RPPLH Provinsi				3 Dokuman	197.200.000,00	Kota Pasuruan, Semua Kecamatan, Semua Kel/Desa	DANA TRANSFER UMUM-DANA ALOKASI UMUM	-	PP6 - Peningkatan Ketahanan Bencana dan Kualitas Lingkungan Hidup 4. Penguatan Infrastruktur yang menunjang ekonomi masyarakat dan lingkungan hidup	Instansi dan Masyarakat Kota Pasuruan Kota Pasuruan		270.480.000,00	DINAS LINGKUNGAN HIDUP, KEBERSIHAN DAN PERTAMANAN
3.	**2.11.03**	**PROGRAM PENGENDALIAN PENCEMARAN DAN/ATAU KERUSAKAN LINGKUNGAN HIDUP**	***Indeks Pencemaran Udara*** ***Indeks Pencemaran Air***	**- Indeks** **2,1 Indeks** **0,49 Indeks** **- Indeks**			**0,5 Indeks** **2,2 Indeks**	**619.411.500,00**						**- Indeks** **2,1 Indeks** **0,49 Indeks** **- Indeks**	**1.104.813.500,00**	
	2.11.03.2.01	Pencegahan Pencemaran dan/atau Kerusakan Lingkungan Hidup Kabupaten/Kota	*Dokumen Perhitungan Emisi GRK kota Pasuruan Sektor Lingkungan Hidup* *Jumlah Pengujian Kualitas Air Badan Air* *Jumlah Pengujian Kualitas Udara*	-			1 Dokumen 16 Kali 18 Kali	584.142.500,00			-	PP6 - Peningkatan Ketahanan Bencana dan Kualitas Lingkungan Hidup 4. Penguatan Infrastruktur yang menunjang ekonomi masyarakat dan lingkungan hidup	Udara dan Air di Kota Pasuruan Kota Pasuruan	-	928.748.500,00	DINAS LINGKUNGAN HIDUP, KEBERSIHAN DAN PERTAMANAN
	2.11.03.2.01.0001	Koordinasi, Sinkronisasi, dan Pelaksanaan Pencegahan Pencemaran Lingkungan Hidup Dilaksanakan Terhadap Media Tanah, Air, Udara, dan Laut														

NO	KODE	URUSAN / BIDANG URUSAN / PROGRAM / KEGIATAN / SUB KEGIATAN	INDIKATOR PROGRAM / KEGIATAN / SUB KEGIATAN	TARGET AKHIR PERIODE RENSTRA OPD	REALISASI CAPAIAN RENJA OPD TAHUN 2023	PRAKIRAAN CAPAIAN TARGET RENJA OPD TAHUN 2024	CAPAIAN KINERJA DAN KERANGKA PENDANAAN						KELOMPOK SASARAN	PRAKIRAAN MAJU RENCANA TAHUN 2026		PERANGKAT DAERAH PENANGGUNG JAWAB
							TARGET 2025	PAGU INDIKATIF (Rp)	LOKASI	SUMBER DANA	PRIORITAS			TARGET	PAGU INDIKATIF (Rp)	
											NASIONAL	DAERAH				
1	2	3	4	5	6	7	8	9	10	11	12	13	14	15	16	17
			Jumlah Dokumen Uji Kualitas Lingkungan Hidup Dilaksanakan Terhadap Media Tanah, Air, Udara, dan Laut				2 Dokumen	290.927.700,00	Kota Pasuruan, Semua Kecamatan, Semua Kel/Desa	DANA TRANSFER UMUM-DANA ALOKASI UMUM	-	PP6 - Peningkatan Ketahanan Bencana dan Kualitas Lingkungan Hidup 4. Penguatan Infrastruktur yang menunjang ekonomi masyarakat dan lingkungan hidup	Udara dan Air di Kota Pasuruan Kota Pasuruan		391.122.700,00	DINAS LINGKUNGAN HIDUP, KEBERSIHAN DAN PERTAMANAN
	2.11.03.2.01.0002	Koordinasi, Sinkronisasi dan Pelaksanaan Pengendalian Emisi Gas Rumah Kaca, Mitigasi dan Adaptasi Perubahan Iklim														
			Jumlah Dokumen Hasil Koordinasi dan Sinkronisasi Inventarisasi Gas Rumah Kaca dari Sektor Lingkungan Hidup yang Dilaksanakan				1 Dokumen	38.314.800,00	Kota Pasuruan, Semua Kecamatan, Semua Kel/Desa	DANA TRANSFER UMUM-DANA ALOKASI UMUM	-	PP6 - Peningkatan Ketahanan Bencana dan Kualitas Lingkungan Hidup 4. Penguatan Infrastruktur yang menunjang ekonomi masyarakat dan lingkungan hidup	Udara dan Air di Kota Pasuruan Kota Pasuruan		49.082.000,00	DINAS LINGKUNGAN HIDUP, KEBERSIHAN DAN PERTAMANAN
	2.11.03.2.01.0015	Pengelolaan Laboratorium Lingkungan Hidup kabupaten/kota														
			Jumlah pengujian yang dilaksanakan oleh laboratorium lingkungan				1 Dokumen	254.900.000,00	Kota Pasuruan, Semua Kecamatan, Semua Kel/Desa	DANA TRANSFER UMUM-DANA ALOKASI UMUM	-	PP6 - Peningkatan Ketahanan Bencana dan Kualitas Lingkungan Hidup 4. Penguatan Infrastruktur yang menunjang ekonomi masyarakat dan lingkungan hidup	Udara dan Air di Kota Pasuruan Kota Pasuruan		488.543.800,00	DINAS LINGKUNGAN HIDUP, KEBERSIHAN DAN PERTAMANAN

NO	KODE	URUSAN / BIDANG URUSAN / PROGRAM / KEGIATAN / SUB KEGIATAN	INDIKATOR PROGRAM / KEGIATAN / SUB KEGIATAN	TARGET AKHIR PERIODE RENSTRA OPD	REALISASI CAPAIAN RENJA OPD TAHUN 2023	PRAKIRAAN CAPAIAN TARGET RENJA OPD TAHUN 2024	CAPAIAN KINERJA DAN KERANGKA PENDANAAN						KELOMPOK SASARAN	PRAKIRAAN MAJU RENCANA TAHUN 2026		PERANGKAT DAERAH PENANGGUNG JAWAB
							TARGET 2025	PAGU INDIKATIF (Rp)	LOKASI	SUMBER DANA	PRIORITAS			TARGET	PAGU INDIKATIF (Rp)	
											NASIONAL	DAERAH				
1	2	3	4	5	6	7	8	9	10	11	12	13	14	15	16	17
	2.11.03.2.02	Penanggulangan Pencemaran dan/atau Kerusakan Lingkungan Hidup Kabupaten/Kota	*Jumlah Pelaku Usaha Dan/Atau Kegiatan Yang Mengikuti Sosialisasi Pencemaran Air*	-			100 Orang	35.269.000,00			-	PP6 - Peningkatan Ketahanan Bencana dan Kualitas Lingkungan Hidup 4. Penguatan Infrastruktur yang menunjang ekonomi masyarakat dan lingkungan hidup	Udara dan Air di Kota Pasuruan Kota Pasuruan	-	176.065.000,00	DINAS LINGKUNGAN HIDUP, KEBERSIHAN DAN PERTAMANAN
	2.11.03.2.02.0001	Pemberian Informasi Peringatan Pencemaran dan/atau Kerusakan Lingkungan Hidup pada Masyarakat														
			Jumlah Laporan Sosialisasi Informasi Peringatan Pencemaran dan/atau Kerusakan Lingkungan Hidup pada Masyarakat di Kabupaten/Kota yang Dilaksanakan				1 Laporan	35.269.000,00	Kota Pasuruan, Semua Kecamatan, Semua Kel/Desa	DANA TRANSFER UMUM-DANA ALOKASI UMUM	-	PP6 - Peningkatan Ketahanan Bencana dan Kualitas Lingkungan Hidup 4. Penguatan Infrastruktur yang menunjang ekonomi masyarakat dan lingkungan hidup	Udara dan Air di Kota Pasuruan Kota Pasuruan		176.065.000,00	DINAS LINGKUNGAN HIDUP, KEBERSIHAN DAN PERTAMANAN
4.	**2.11.04**	**PROGRAM PENGELOLAAN KEANEKARAGAMAN HAYATI (KEHATI)**	***Persentase Tanaman Langka yang Terpelihara Persentase Luasan Ruang Terbuka Hijau***	**100 % 24,72 %**			**100 % 22.30 %**	**10.078.831.200,00**						**100 % 24,72 %**	**11.854.834.000,00**	
	2.11.04.2.01	Pengelolaan Keanekaragaman Hayati Kabupaten/Kota	*Jumlah Taman yang Terpelihara*	-			31 Lokasi	10.078.831.200,00			-	PP6 - Peningkatan Ketahanan Bencana dan Kualitas Lingkungan Hidup 4. Penguatan Infrastruktur yang menunjang ekonomi masyarakat dan lingkungan hidup	RTH (Ruang Terbuka Hijau) Kota Pasuruan	-	11.854.834.000,00	DINAS LINGKUNGAN HIDUP, KEBERSIHAN DAN PERTAMANAN
	2.11.04.2.01.0001	Penyusunan dan Penetapan Rencana Pengelolaan Keanekaragaman Hayati														

NO	KODE	URUSAN / BIDANG URUSAN / PROGRAM / KEGIATAN / SUB KEGIATAN	INDIKATOR PROGRAM / KEGIATAN / SUB KEGIATAN	TARGET AKHIR PERIODE RENSTRA OPD	REALISASI CAPAIAN RENJA OPD TAHUN 2023	PRAKIRAAN CAPAIAN TARGET RENJA OPD TAHUN 2024	CAPAIAN KINERJA DAN KERANGKA PENDANAAN						KELOMPOK SASARAN	PRAKIRAAN MAJU RENCANA TAHUN 2026		PERANGKAT DAERAH PENANGGUNG JAWAB
							TARGET 2025	PAGU INDIKATIF (Rp)	LOKASI	SUMBER DANA	PRIORITAS			TARGET	PAGU INDIKATIF (Rp)	
											NASIONAL	DAERAH				
1	2	3	4	5	6	7	8	9	10	11	12	13	14	15	16	17
			Jumlah Dokumen Rencana Induk Pengelolaan Kehati yang Disusun				2 Dokumen	100.542.000,00	Kota Pasuruan, Semua Kecamatan, Semua Kel/Desa	DANA TRANSFER UMUM-DANA ALOKASI UMUM	-	PP6 - Peningkatan Ketahanan Bencana dan Kualitas Lingkungan Hidup 4. Penguatan Infrastruktur yang menunjang ekonomi masyarakat dan lingkungan hidup	RTH (Ruang Terbuka Hijau) Kota Pasuruan		190.545.000,00	DINAS LINGKUNGAN HIDUP, KEBERSIHAN DAN PERTAMANAN
	2.11.04.2.01.0004	Pengelolaan Ruang Terbuka Hijau (RTH)														
			Luas RTH yang Dikelola Lingkup Kewenangan Kabupaten/Kota				16,74 Ha	1.516.354.900,00	Kota Pasuruan, Semua Kecamatan, Semua Kel/Desa	DANA TRANSFER UMUM-DANA ALOKASI UMUM	-	PP6 - Peningkatan Ketahanan Bencana dan Kualitas Lingkungan Hidup 4. Penguatan Infrastruktur yang menunjang ekonomi masyarakat dan lingkungan hidup	RTH (Ruang Terbuka Hijau) Kota Pasuruan		2.698.547.000,00	DINAS LINGKUNGAN HIDUP, KEBERSIHAN DAN PERTAMANAN
	2.11.04.2.01.0007	Pengelolaan Sarana dan Prasarana Keanekaragaman Hayati														
			Jumlah Sarana dan Prasarana Keanekaragaman Hayati yang Dikelola				49 Unit	8.461.934.300,00	Kota Pasuruan, Semua Kecamatan, Semua Kel/Desa	DANA TRANSFER UMUM-DANA ALOKASI UMUM	-	PP6 - Peningkatan Ketahanan Bencana dan Kualitas Lingkungan Hidup 4. Penguatan Infrastruktur yang menunjang ekonomi masyarakat dan lingkungan hidup	RTH (Ruang Terbuka Hijau) Kota Pasuruan		8.965.742.000,00	DINAS LINGKUNGAN HIDUP, KEBERSIHAN DAN PERTAMANAN

NO	KODE	URUSAN / BIDANG URUSAN / PROGRAM / KEGIATAN / SUB KEGIATAN	INDIKATOR PROGRAM / KEGIATAN / SUB KEGIATAN	TARGET AKHIR PERIODE RENSTRA OPD	REALISASI CAPAIAN RENJA OPD TAHUN 2023	PRAKIRAAN CAPAIAN TARGET RENJA OPD TAHUN 2024	CAPAIAN KINERJA DAN KERANGKA PENDANAAN						KELOMPOK SASARAN	PRAKIRAAN MAJU RENCANA TAHUN 2026		PERANGKAT DAERAH PENANGGUNG JAWAB
							TARGET 2025	PAGU INDIKATIF (Rp)	LOKASI	SUMBER DANA	PRIORITAS			TARGET	PAGU INDIKATIF (Rp)	
											NASIONAL	DAERAH				
1	2	3	4	5	6	7	8	9	10	11	12	13	14	15	16	17
5.	**2.11.06**	**PROGRAM PEMBINAAN DAN PENGAWASAN TERHADAP IZIN LINGKUNGAN DAN IZIN PERLINDUNGAN DAN PENGELOLAAN LINGKUNGAN HIDUP (PPLH)**	***Persentase Ketaatan Usaha dan/atau Kegiatan di Kota Pasuruan Terhadap Ijin Lingkungan dan IPPLH***	**55 %**			**55 %**	**192.919.100,00**						**55 %**	**228.048.500,00**	
	2.11.06.2.01	Pembinaan dan Pengawasan Terhadap Usaha dan/atau Kegiatan yang Izin Lingkungan dan Izin PPLH Diterbitkan oleh Pemerintah Daerah Kabupaten/Kota	*Jumlah Usaha dan/atau Kegiatan yang Dilakukan Pembinaan, Pengawasan dan Pemantauan Lingkungan*	-			122 Kegiatan	192.919.100,00			-	PP6 - Peningkatan Ketahanan Bencana dan Kualitas Lingkungan Hidup 4. Penguatan Infrastruktur yang menunjang ekonomi masyarakat dan lingkungan hidup	Kegiatan dan/atau Usaha di Kota Pasuruan	-	228.048.500,00	DINAS LINGKUNGAN HIDUP, KEBERSIHAN DAN PERTAMANAN
	2.11.06.2.01.0001	Fasilitasi Pemenuhan Ketentuan dan Kewajiban Izin Lingkungan dan/atau Izin PPLH														
			Jumlah Rekomendasi dan/atau Persetujuan Teknis, Persetujuan Lingkungan, dan Surat Kelayakan Operasi yang Diberikan				5 Dokumen	144.531.200,00	Kota Pasuruan, Semua Kecamatan, Semua Kel/Desa	DANA TRANSFER UMUM-DANA ALOKASI UMUM	-	PP6 - Peningkatan Ketahanan Bencana dan Kualitas Lingkungan Hidup 4. Penguatan Infrastruktur yang menunjang ekonomi masyarakat dan lingkungan hidup	Kegiatan dan/atau Usaha di Kota Pasuruan		169.170.600,00	DINAS LINGKUNGAN HIDUP, KEBERSIHAN DAN PERTAMANAN
	2.11.06.2.01.0009	Pengawasan Perizinan Berusaha atau Persetujuan Pemerintah terkait Persetujuan Lingkungan yang diterbitkan oleh Pemerintah Daerah Kabupaten/Kota dan Peraturan Perundang-undangan di bidang Perlindungan dan Pengelolaan Lingkungan Hidup														

NO	KODE	URUSAN / BIDANG URUSAN / PROGRAM / KEGIATAN / SUB KEGIATAN	INDIKATOR PROGRAM / KEGIATAN / SUB KEGIATAN	TARGET AKHIR PERIODE RENSTRA OPD	REALISASI CAPAIAN RENJA OPD TAHUN 2023	PRAKIRAAN CAPAIAN TARGET RENJA OPD TAHUN 2024	CAPAIAN KINERJA DAN KERANGKA PENDANAAN						KELOMPOK SASARAN	PRAKIRAAN MAJU RENCANA TAHUN 2026		PERANGKAT DAERAH PENANGGUNG JAWAB
							TARGET 2025	PAGU INDIKATIF (Rp)	LOKASI	SUMBER DANA	PRIORITAS			TARGET	PAGU INDIKATIF (Rp)	
											NASIONAL	DAERAH				
1	2	3	4	5	6	7	8	9	10	11	12	13	14	15	16	17
			Jumlah Badan usaha dan/atau kegiatan yang diawasi				42 Badan Usaha	48.387.900,00	Kota Pasuruan, Semua Kecamatan, Semua Kel/Desa	DANA TRANSFER UMUM-DANA ALOKASI UMUM	-	PP6 - Peningkatan Ketahanan Bencana dan Kualitas Lingkungan Hidup 4. Penguatan Infrastruktur yang menunjang ekonomi masyarakat dan lingkungan hidup	Kegiatan dan/atau Usaha di Kota Pasuruan		58.877.900,00	DINAS LINGKUNGAN HIDUP, KEBERSIHAN DAN PERTAMANAN
6.	**2.11.08**	**PROGRAM PENINGKATAN PENDIDIKAN, PELATIHAN DAN PENYULUHAN LINGKUNGAN HIDUP UNTUK MASYARAKAT**	***Persentase Peran Serta Masyarakat Yang Peduli Terhadap Pelestarian Lingkungan Hidup***	**23.34 %**			**23.34 %**	**620.872.700,00**						**23.34 %**	**702.759.900,00**	
	2.11.08.2.01	Penyelenggaraan Pendidikan, Pelatihan, dan Penyuluhan Lingkungan Hidup untuk Lembaga Kemasyarakatan Tingkat Daerah Kabupaten/Kota	*Jumlah Pelaksanaan Hari Lingkungan Hidup* *Jumlah Pendampingan Gerakan Peduli Lingkungan Hidup Ke Sekolah*	-			1 Kali 4 Kali	620.872.700,00			-	PP6 - Peningkatan Ketahanan Bencana dan Kualitas Lingkungan Hidup 4. Penguatan Infrastruktur yang menunjang ekonomi masyarakat dan lingkungan hidup	Sekolah, Kader Lingkungan, dan Ketua RT/RW Masyarakat Kota Pasuruan	-	702.759.900,00	DINAS LINGKUNGAN HIDUP, KEBERSIHAN DAN PERTAMANAN
	2.11.08.2.01.0002	Pendampingan Gerakan Peduli Lingkungan Hidup														
			Jumlah Pendampingan Pembinaan Gerakan Peduli dan Berbudaya Lingkungan Hidup yang Dilaksanakan				3 Dokumen	400.161.400,00	Kota Pasuruan, Semua Kecamatan, Semua Kel/Desa	DANA TRANSFER UMUM-DANA ALOKASI UMUM	-	PP6 - Peningkatan Ketahanan Bencana dan Kualitas Lingkungan Hidup 4. Penguatan Infrastruktur yang menunjang ekonomi masyarakat dan lingkungan hidup	Sekolah, Kader Lingkungan, dan Ketua RT/RW Masyarakat Kota Pasuruan		440.177.500,00	DINAS LINGKUNGAN HIDUP, KEBERSIHAN DAN PERTAMANAN
	2.11.08.2.01.0003	Penyelenggaraan Penyuluhan dan Kampanye Lingkungan Hidup														

NO	KODE	URUSAN / BIDANG URUSAN / PROGRAM / KEGIATAN / SUB KEGIATAN	INDIKATOR PROGRAM / KEGIATAN / SUB KEGIATAN	TARGET AKHIR PERIODE RENSTRA OPD	REALISASI CAPAIAN RENJA OPD TAHUN 2023	PRAKIRAAN CAPAIAN TARGET RENJA OPD TAHUN 2024	CAPAIAN KINERJA DAN KERANGKA PENDANAAN						KELOMPOK SASARAN	PRAKIRAAN MAJU RENCANA TAHUN 2026		PERANGKAT DAERAH PENANGGUNG JAWAB
							TARGET 2025	PAGU INDIKATIF (Rp)	LOKASI	SUMBER DANA	PRIORITAS			TARGET	PAGU INDIKATIF (Rp)	
											NASIONAL	DAERAH				
1	2	3	4	5	6	7	8	9	10	11	12	13	14	15	16	17
			Jumlah Masyarakat/Kelompok Masyarakat/Pelaku Usaha/Kegiatan yang terlibat				183 Orang	220.711.300,00	Kota Pasuruan, Semua Kecamatan, Semua Kel/Desa	DANA TRANSFER UMUM-DANA ALOKASI UMUM	-	PP6 - Peningkatan Ketahanan Bencana dan Kualitas Lingkungan Hidup 4. Penguatan Infrastruktur yang menunjang ekonomi masyarakat dan lingkungan hidup	Sekolah, Kader Lingkungan, dan Ketua RT/RW Masyarakat Kota Pasuruan		262.582.400,00	DINAS LINGKUNGAN HIDUP, KEBERSIHAN DAN PERTAMANAN
7.	**2.11.09**	**PROGRAM PENGHARGAAN LINGKUNGAN HIDUP UNTUK MASYARAKAT**	***Persentase Jumlah Peserta Lomba Penghargaan Lingkungan Hidup***	**82.35 %**			**82.35 %**	**183.324.000,00**						**82.35 %**	**226.270.000,00**	
	2.11.09.2.01	Pemberian Penghargaan Lingkungan Hidup Tingkat Daerah Kabupaten/Kota	*Jumlah Pelaksanaan Lomba Penghargaan Lingkungan Hidup*	-			3 Kali	183.324.000,00			-	PP6 - Peningkatan Ketahanan Bencana dan Kualitas Lingkungan Hidup 4. Penguatan Infrastruktur yang menunjang ekonomi masyarakat dan lingkungan hidup	Seluruh Kelurahan di Kota Pasuruan	-	226.270.000,00	DINAS LINGKUNGAN HIDUP, KEBERSIHAN DAN PERTAMANAN
	2.11.09.2.01.0001	Penilaian Kinerja Masyarakat/Lembaga Masyarakat/Dunia Usaha/Dunia Pendidikan/Filantropi dalam Perlindungan dan Pengelolaan Lingkungan Hidup														
			Jumlah Masyarakat/Lembaga Masyarakat/Dunia Usaha/Dunia Pendidikan/Filantrophi yang Dinilai Kinerjanya dalam rangka PPLH				18 Entitas	183.324.000,00	Kota Pasuruan, Semua Kecamatan, Semua Kel/Desa	DANA TRANSFER UMUM-DANA ALOKASI UMUM	-	PP6 - Peningkatan Ketahanan Bencana dan Kualitas Lingkungan Hidup 4. Penguatan Infrastruktur yang menunjang ekonomi masyarakat dan lingkungan hidup	Seluruh Kelurahan di Kota Pasuruan		226.270.000,00	DINAS LINGKUNGAN HIDUP, KEBERSIHAN DAN PERTAMANAN

NO	KODE	URUSAN / BIDANG URUSAN / PROGRAM / KEGIATAN / SUB KEGIATAN	INDIKATOR PROGRAM / KEGIATAN / SUB KEGIATAN	TARGET AKHIR PERIODE RENSTRA OPD	REALISASI CAPAIAN RENJA OPD TAHUN 2023	PRAKIRAAN CAPAIAN TARGET RENJA OPD TAHUN 2024	CAPAIAN KINERJA DAN KERANGKA PENDANAAN						KELOMPOK SASARAN	PRAKIRAAN MAJU RENCANA TAHUN 2026		PERANGKAT DAERAH PENANGGUNG JAWAB
							TARGET 2025	PAGU INDIKATIF (Rp)	LOKASI	SUMBER DANA	PRIORITAS			TARGET	PAGU INDIKATIF (Rp)	
											NASIONAL	DAERAH				
1	2	3	4	5	6	7	8	9	10	11	12	13	14	15	16	17
8.	**2.11.10**	**PROGRAM PENANGANAN PENGADUAN LINGKUNGAN HIDUP**	***Persentase Pengaduan yang Tertangani***	**100 %**			**100 %**	**15.779.700,00**						**100 %**	**31.301.500,00**	
	2.11.10.2.01	Penyelesaian Pengaduan Masyarakat di Bidang Perlindungan dan Pengelolaan Lingkungan Hidup (PPLH) Kabupaten/Kota	*Persentase Pengaduan Pencemaran Lingkungan Teregristrasi yang Ditangani*	-			100 %	15.779.700,00			-	PP6 - Peningkatan Ketahanan Bencana dan Kualitas Lingkungan Hidup 4. Penguatan Infrastruktur yang menunjang ekonomi masyarakat dan lingkungan hidup	Kegiatan dan/atau Usaha di Kota Pasuruan Kota Pasuruan	-	31.301.500,00	DINAS LINGKUNGAN HIDUP, KEBERSIHAN DAN PERTAMANAN
	2.11.10.2.01.0004	Pengelolaan Pengaduan permasalahan Pencemaran dan Perusakan Lingkungan Hidup tingkat Kabupaten/Kota														
			Jumlah pengaduan permasalahan Pencemaran dan Perusakan Lingkungan Hidup tingkat Kabupaten/Kota yang ditindaklanjuti/ditangani				1 Pengaduan	15.779.700,00	Kota Pasuruan, Semua Kecamatan, Semua Kel/Desa	DANA TRANSFER UMUM-DANA ALOKASI UMUM	-	PP6 - Peningkatan Ketahanan Bencana dan Kualitas Lingkungan Hidup 4. Penguatan Infrastruktur yang menunjang ekonomi masyarakat dan lingkungan hidup	Kegiatan dan/atau Usaha di Kota Pasuruan Kota Pasuruan		31.301.500,00	DINAS LINGKUNGAN HIDUP, KEBERSIHAN DAN PERTAMANAN
9.	**2.11.11**	**PROGRAM PENGELOLAAN PERSAMPAHAN**	***Persentase Sampah Terkelola*** ***Persentase Pengurangan/Reduksi Sampah*** ***Persentase Sampah yang Terolah di TPA (Presentase Penanganan Sampah)***	**100 %** **70 %** **30 %**			**100 %** **30 %** **70 %**	**18.420.294.580,00**						**100 %** **70 %** **30 %**	**16.283.742.000,00**	

NO	KODE	URUSAN / BIDANG URUSAN / PROGRAM / KEGIATAN / SUB KEGIATAN	INDIKATOR PROGRAM / KEGIATAN / SUB KEGIATAN	TARGET AKHIR PERIODE RENSTRA OPD	REALISASI CAPAIAN RENJA OPD TAHUN 2023	PRAKIRAAN CAPAIAN TARGET RENJA OPD TAHUN 2024	CAPAIAN KINERJA DAN KERANGKA PENDANAAN						KELOMPOK SASARAN	PRAKIRAAN MAJU RENCANA TAHUN 2026		PERANGKAT DAERAH PENANGGUNG JAWAB
							TARGET 2025	PAGU INDIKATIF (Rp)	LOKASI	SUMBER DANA	PRIORITAS			TARGET	PAGU INDIKATIF (Rp)	
											NASIONAL	DAERAH				
1	2	3	4	5	6	7	8	9	10	11	12	13	14	15	16	17
	2.11.11.2.01	Pengelolaan Sampah	*Persentase Cakupan Pelayanan Sampah*	-			100 %	18.420.294.580,00			-	PP6 - Peningkatan Ketahanan Bencana dan Kualitas Lingkungan Hidup 4. Penguatan Infrastruktur yang menunjang ekonomi masyarakat dan lingkungan hidup	Kelurahan dan Kecamatan Se Kota Pasuruan Kota Pasuruan	-	16.283.742.000,00	DINAS LINGKUNGAN HIDUP, KEBERSIHAN DAN PERTAMANAN
	2.11.11.2.01.0004	Peningkatan Peran Serta Masyarakat dalam Pengelolaan Persampahan														
			Jumlah Masyarakat, Kelompok Masyarakat atau Para Pihak Lainnya yang Terlibat Aktif dalam Kegiatan Pengelolaan Sampah Berbasis Masyarakat				270 Kelompok	245.001.880,00	Kota Pasuruan, Semua Kecamatan, Semua Kel/Desa	DANA TRANSFER UMUM-DANA ALOKASI UMUM	-	PP6 - Peningkatan Ketahanan Bencana dan Kualitas Lingkungan Hidup 4. Penguatan Infrastruktur yang menunjang ekonomi masyarakat dan lingkungan hidup	Kelurahan dan Kecamatan Se Kota Pasuruan Kota Pasuruan		278.251.000,00	DINAS LINGKUNGAN HIDUP, KEBERSIHAN DAN PERTAMANAN
	2.11.11.2.01.0007	Penyediaan Sarana dan Prasarana Pengelolaan Persampahan di TPA/TPST/SPA Kabupaten/Kota														
			Jumlah Sarana dan Prasarana Penanganan Sampah untuk Kegiatan Pemilahan, Pengumpulan, Pengangkutan, Pengolahan, dan Pemrosesan Akhir				37 Unit	6.199.978.900,00	Kota Pasuruan, Semua Kecamatan, Semua Kel/Desa	DANA TRANSFER UMUM-DANA ALOKASI UMUM	-	PP6 - Peningkatan Ketahanan Bencana dan Kualitas Lingkungan Hidup 4. Penguatan Infrastruktur yang menunjang ekonomi masyarakat dan lingkungan hidup	Kelurahan dan Kecamatan Se Kota Pasuruan Kota Pasuruan		3.300.000.000,00	DINAS LINGKUNGAN HIDUP, KEBERSIHAN DAN PERTAMANAN
	2.11.11.2.01.0008	Penyusunan Rencana, Kebijakan dan Strategi Daerah Pengelolaan Sampah kabupaten/kota														

NO	KODE	URUSAN / BIDANG URUSAN / PROGRAM / KEGIATAN / SUB KEGIATAN	INDIKATOR PROGRAM / KEGIATAN / SUB KEGIATAN	TARGET AKHIR PERIODE RENSTRA OPD	REALISASI CAPAIAN RENJA OPD TAHUN 2023	PRAKIRAAN CAPAIAN TARGET RENJA OPD TAHUN 2024	CAPAIAN KINERJA DAN KERANGKA PENDANAAN						KELOMPOK SASARAN	PRAKIRAAN MAJU RENCANA TAHUN 2026		PERANGKAT DAERAH PENANGGUNG JAWAB
							TARGET 2025	PAGU INDIKATIF (Rp)	LOKASI	SUMBER DANA	PRIORITAS			TARGET	PAGU INDIKATIF (Rp)	
											NASIONAL	DAERAH				
1	2	3	4	5	6	7	8	9	10	11	12	13	14	15	16	17
			Jumlah dokumen kebijakan dan strategi daerah pengelolaan sampah kabupaten/kota yang disusun dan ditetapkan				1 Dokumen	62.859.100,00	Kota Pasuruan, Semua Kecamatan, Semua Kel/Desa	DANA TRANSFER UMUM-DANA ALOKASI UMUM	-	PP6 - Peningkatan Ketahanan Bencana dan Kualitas Lingkungan Hidup 4. Penguatan Infrastruktur yang menunjang ekonomi masyarakat dan lingkungan hidup	Kelurahan dan Kecamatan Se Kota Pasuruan Kota Pasuruan		74.552.000,00	DINAS LINGKUNGAN HIDUP, KEBERSIHAN DAN PERTAMANAN
	2.11.11.2.01.0012	Penanganan sampah melalui pengangkutan														
			Jumlah sampah yang tertangani melalui proses pengangkutan				54.912 Ton	5.906.998.000,00	Kota Pasuruan, Semua Kecamatan, Semua Kel/Desa	DANA TRANSFER UMUM-DANA ALOKASI UMUM	-	PP6 - Peningkatan Ketahanan Bencana dan Kualitas Lingkungan Hidup 4. Penguatan Infrastruktur yang menunjang ekonomi masyarakat dan lingkungan hidup	Kelurahan dan Kecamatan Se Kota Pasuruan Kota Pasuruan		6.202.350.000,00	DINAS LINGKUNGAN HIDUP, KEBERSIHAN DAN PERTAMANAN
	2.11.11.2.01.0013	Pengurangan sampah melalui pemanfaatan kembali sampah														
			Jumlah sampah yang dimanfaatkan kembali				42 Ton	121.855.000,00	Kota Pasuruan, Semua Kecamatan, Semua Kel/Desa	DANA TRANSFER UMUM-DANA ALOKASI UMUM	-	PP6 - Peningkatan Ketahanan Bencana dan Kualitas Lingkungan Hidup 4. Penguatan Infrastruktur yang menunjang ekonomi masyarakat dan lingkungan hidup	Kelurahan dan Kecamatan Se Kota Pasuruan Kota Pasuruan		145.797.000,00	DINAS LINGKUNGAN HIDUP, KEBERSIHAN DAN PERTAMANAN
	2.11.11.2.01.0015	Penanganan sampah melalui pengoperasian dan pemeliharaan sarana dan prasarana penanganan sampah														

NO	KODE	URUSAN / BIDANG URUSAN / PROGRAM / KEGIATAN / SUB KEGIATAN	INDIKATOR PROGRAM / KEGIATAN / SUB KEGIATAN	TARGET AKHIR PERIODE RENSTRA OPD	REALISASI CAPAIAN RENJA OPD TAHUN 2023	PRAKIRAAN CAPAIAN TARGET RENJA OPD TAHUN 2024	CAPAIAN KINERJA DAN KERANGKA PENDANAAN						KELOMPOK SASARAN	PRAKIRAAN MAJU RENCANA TAHUN 2026		PERANGKAT DAERAH PENANGGUNG JAWAB
							TARGET 2025	PAGU INDIKATIF (Rp)	LOKASI	SUMBER DANA	PRIORITAS			TARGET	PAGU INDIKATIF (Rp)	
											NASIONAL	DAERAH				
1	2	3	4	5	6	7	8	9	10	11	12	13	14	15	16	17
			Jumlah sarana dan prasarana penanganan sampah yang beroperasi dan terpelihara dengan baik				47 Unit	1.023.537.100,00	Kota Pasuruan, Semua Kecamatan, Semua Kel/Desa	DANA TRANSFER UMUM-DANA ALOKASI UMUM	-	PP6 - Peningkatan Ketahanan Bencana dan Kualitas Lingkungan Hidup 4. Penguatan Infrastruktur yang menunjang ekonomi masyarakat dan lingkungan hidup	Kelurahan dan Kecamatan Se Kota Pasuruan Kota Pasuruan		1.179.725.000,00	DINAS LINGKUNGAN HIDUP, KEBERSIHAN DAN PERTAMANAN
	2.11.11.2.01.0016	Penanganan sampah melalui pengumpulan sampah														
			Persentase luas layanan pengumpulan sampah				72 Persentase	3.789.123.600,00	Kota Pasuruan, Semua Kecamatan, Semua Kel/Desa	DANA TRANSFER UMUM-DANA ALOKASI UMUM	-	PP6 - Peningkatan Ketahanan Bencana dan Kualitas Lingkungan Hidup 4. Penguatan Infrastruktur yang menunjang ekonomi masyarakat dan lingkungan hidup	Kelurahan dan Kecamatan Se Kota Pasuruan Kota Pasuruan		3.978.579.000,00	DINAS LINGKUNGAN HIDUP, KEBERSIHAN DAN PERTAMANAN
	2.11.11.2.01.0020	Penanganan sampah melalui pemrosesan akhir sampah di TPA/TPST kabupaten/kota atau TPA/TPST Regional														
			jumlah sampah yang tertangani melalui pemrosesan akhir sampah di TPA/TPSTkabupaten/kota atau TPA/TPST Regional				38.439 Ton	1.070.941.000,00	Kota Pasuruan, Semua Kecamatan, Semua Kel/Desa	DANA TRANSFER UMUM-DANA ALOKASI UMUM	-	PP6 - Peningkatan Ketahanan Bencana dan Kualitas Lingkungan Hidup 4. Penguatan Infrastruktur yang menunjang ekonomi masyarakat dan lingkungan hidup	Kelurahan dan Kecamatan Se Kota Pasuruan Kota Pasuruan		1.124.488.000,00	DINAS LINGKUNGAN HIDUP, KEBERSIHAN DAN PERTAMANAN
		DINAS KEPENDUDUKAN DAN PENCATATAN SIPIL						**6.574.763.482,00**							**7.475.521.516,00**	

NO	KODE	URUSAN / BIDANG URUSAN / PROGRAM / KEGIATAN / SUB KEGIATAN	INDIKATOR PROGRAM / KEGIATAN / SUB KEGIATAN	TARGET AKHIR PERIODE RENSTRA OPD	REALISASI CAPAIAN RENJA OPD TAHUN 2023	PRAKIRAAN CAPAIAN TARGET RENJA OPD TAHUN 2024	CAPAIAN KINERJA DAN KERANGKA PENDANAAN						KELOMPOK SASARAN	PRAKIRAAN MAJU RENCANA TAHUN 2026		PERANGKAT DAERAH PENANGGUNG JAWAB
							TARGET 2025	PAGU INDIKATIF (Rp)	LOKASI	SUMBER DANA	PRIORITAS			TARGET	PAGU INDIKATIF (Rp)	
											NASIONAL	DAERAH				
1	2	3	4	5	6	7	8	9	10	11	12	13	14	15	16	17
	2	**URUSAN PEMERINTAHAN WAJIB YANG TIDAK BERKAITAN DENGAN PELAYANAN DASAR**						**6.574.763.482,00**							**7.475.521.516,00**	
	2.12	**URUSAN PEMERINTAHAN BIDANG ADMINISTRASI KEPENDUDUKAN DAN PENCATATAN SIPIL**						**6.574.763.482,00**							**7.475.521.516,00**	
1.	**2.12.01**	**PROGRAM PENUNJANG URUSAN PEMERINTAHAN DAERAH KABUPATEN/KOTA**	***Persentase kebutuhan penunjang pemerintahan yang terfasilitasi***	**-**			**90 %**	**5.164.430.252,00**						**-**	**5.889.882.272,00**	
	2.12.01.2.01	Perencanaan, Penganggaran, dan Evaluasi Kinerja Perangkat Daerah	*Persentase dokumen perencanaan dan laporan evaluasi kinerja yang tersusun tepat waktu*	-			90 %	71.023.700,00			-	PP7 - Peningkatan Ketentraman, Ketertiban Umum dan peningkatan kualitas pelayanan publik bagi Masyarakat di Jawa Timur 1. Reformasi aparatur ASN yang berkualitas dan adaptif	Dinas Kependudukan dan Pencatatan Sipil Kota Pasuruan	-	95.476.500,00	DINAS KEPENDUDUKAN DAN PENCATATAN SIPIL
	2.12.01.2.01.0001	Penyusunan Dokumen Perencanaan Perangkat Daerah														
			Jumlah Dokumen Perencanaan Perangkat Daerah				6 Dokumen	25.140.400,00	Kota Pasuruan, Semua Kecamatan, Semua Kel/Desa	DANA TRANSFER UMUM-DANA ALOKASI UMUM	-	PP7 - Peningkatan Ketentraman, Ketertiban Umum dan peningkatan kualitas pelayanan publik bagi Masyarakat di Jawa Timur 1. Reformasi aparatur ASN yang berkualitas dan adaptif	Dinas Kependudukan dan Pencatatan Sipil Kota Pasuruan		33.341.175,00	DINAS KEPENDUDUKAN DAN PENCATATAN SIPIL
	2.12.01.2.01.0006	Koordinasi dan Penyusunan Laporan Capaian Kinerja dan Ikhtisar Realisasi Kinerja SKPD														

NO	KODE	URUSAN / BIDANG URUSAN / PROGRAM / KEGIATAN / SUB KEGIATAN	INDIKATOR PROGRAM / KEGIATAN / SUB KEGIATAN	TARGET AKHIR PERIODE RENSTRA OPD	REALISASI CAPAIAN RENJA OPD TAHUN 2023	PRAKIRAAN CAPAIAN TARGET RENJA OPD TAHUN 2024	CAPAIAN KINERJA DAN KERANGKA PENDANAAN						KELOMPOK SASARAN	PRAKIRAAN MAJU RENCANA TAHUN 2026		PERANGKAT DAERAH PENANGGUNG JAWAB
							TARGET 2025	PAGU INDIKATIF (Rp)	LOKASI	SUMBER DANA	PRIORITAS			TARGET	PAGU INDIKATIF (Rp)	
											NASIONAL	DAERAH				
1	2	3	4	5	6	7	8	9	10	11	12	13	14	15	16	17
			Jumlah Laporan Capaian Kinerja dan Ikhtisar Realisasi Kinerja SKPD dan Laporan Hasil Koordinasi Penyusunan Laporan Capaian Kinerja dan Ikhtisar Realisasi Kinerja SKPD				5 Laporan	5.083.300,00	Kota Pasuruan, Semua Kecamatan, Semua Kel/Desa	DANA TRANSFER UMUM-DANA ALOKASI UMUM	-	PP7 - Peningkatan Ketentraman, Ketertiban Umum dan peningkatan kualitas pelayanan publik bagi Masyarakat di Jawa Timur 1. Reformasi aparatur ASN yang berkualitas dan adaptif	Dinas Kependudukan dan Pencatatan Sipil Kota Pasuruan		12.340.125,00	DINAS KEPENDUDUKAN DAN PENCATATAN SIPIL
	2.12.01.2.01.0007	Evaluasi Kinerja Perangkat Daerah														
			Jumlah Laporan Evaluasi Kinerja Perangkat Daerah				1 Laporan	40.800.000,00	Kota Pasuruan, Semua Kecamatan, Semua Kel/Desa	DANA TRANSFER UMUM-DANA ALOKASI UMUM	-	PP7 - Peningkatan Ketentraman, Ketertiban Umum dan peningkatan kualitas pelayanan publik bagi Masyarakat di Jawa Timur 1. Reformasi aparatur ASN yang berkualitas dan adaptif	Dinas Kependudukan dan Pencatatan Sipil Kota Pasuruan		49.795.200,00	DINAS KEPENDUDUKAN DAN PENCATATAN SIPIL
	2.12.01.2.02	Administrasi Keuangan Perangkat Daerah	*Persentase laporan keuangan yang tersusun tepat waktu*	-			90 %	3.802.599.586,00			-	PP7 - Peningkatan Ketentraman, Ketertiban Umum dan peningkatan kualitas pelayanan publik bagi Masyarakat di Jawa Timur 1. Reformasi aparatur ASN yang berkualitas dan adaptif	Dinas Kependudukan dan Pencatatan Sipil Kota Pasuruan	-	3.996.389.655,00	DINAS KEPENDUDUKAN DAN PENCATATAN SIPIL
	2.12.01.2.02.0001	Penyediaan Gaji dan Tunjangan ASN														

NO	KODE	URUSAN / BIDANG URUSAN / PROGRAM / KEGIATAN / SUB KEGIATAN	INDIKATOR PROGRAM / KEGIATAN / SUB KEGIATAN	TARGET AKHIR PERIODE RENSTRA OPD	REALISASI CAPAIAN RENJA OPD TAHUN 2023	PRAKIRAAN CAPAIAN TARGET RENJA OPD TAHUN 2024	CAPAIAN KINERJA DAN KERANGKA PENDANAAN						KELOMPOK SASARAN	PRAKIRAAN MAJU RENCANA TAHUN 2026		PERANGKAT DAERAH PENANGGUNG JAWAB
							TARGET 2025	PAGU INDIKATIF (Rp)	LOKASI	SUMBER DANA	PRIORITAS			TARGET	PAGU INDIKATIF (Rp)	
											NASIONAL	DAERAH				
1	2	3	4	5	6	7	8	9	10	11	12	13	14	15	16	17
			Jumlah Orang yang Menerima Gaji dan Tunjangan ASN				27 Orang/bulan	3.761.056.486,00	Kota Pasuruan, Semua Kecamatan, Semua Kel/Desa	DANA TRANSFER UMUM-DANA ALOKASI UMUM	-	PP7 - Peningkatan Ketentraman, Ketertiban Umum dan peningkatan kualitas pelayanan publik bagi Masyarakat di Jawa Timur 1. Reformasi aparatur ASN yang berkualitas dan adaptif	Dinas Kependudukan dan Pencatatan Sipil Kota Pasuruan		3.949.109.310,00	DINAS KEPENDUDUKAN DAN PENCATATAN SIPIL
	2.12.01.2.02.0007	Koordinasi dan Penyusunan Laporan Keuangan Bulanan/ Triwulanan/ Semesteran SKPD														
			Jumlah Laporan Keuangan Bulanan/ Triwulanan/ Semesteran SKPD dan Laporan Koordinasi Penyusunan Laporan Keuangan Bulanan/Triwulanan/Semesteran SKPD				17 Laporan	41.543.100,00	Kota Pasuruan, Semua Kecamatan, Semua Kel/Desa	DANA TRANSFER UMUM-DANA ALOKASI UMUM	-	PP7 - Peningkatan Ketentraman, Ketertiban Umum dan peningkatan kualitas pelayanan publik bagi Masyarakat di Jawa Timur 1. Reformasi aparatur ASN yang berkualitas dan adaptif	Dinas Kependudukan dan Pencatatan Sipil Kota Pasuruan		47.280.345,00	DINAS KEPENDUDUKAN DAN PENCATATAN SIPIL
	2.12.01.2.03	Administrasi Barang Milik Daerah pada Perangkat Daerah	*Persentase laporan Barang Milik Daerah yang tersusun tepat waktu*	-			90 %	48.311.100,00			-	PP7 - Peningkatan Ketentraman, Ketertiban Umum dan peningkatan kualitas pelayanan publik bagi Masyarakat di Jawa Timur 1. Reformasi aparatur ASN yang berkualitas dan adaptif	Dinas Kependudukan dan Pencatatan Sipil Kota Pasuruan	-	52.344.180,00	DINAS KEPENDUDUKAN DAN PENCATATAN SIPIL
	2.12.01.2.03.0001	Penyusunan Perencanaan Kebutuhan Barang Milik Daerah SKPD														

NO	KODE	URUSAN / BIDANG URUSAN / PROGRAM / KEGIATAN / SUB KEGIATAN	INDIKATOR PROGRAM / KEGIATAN / SUB KEGIATAN	TARGET AKHIR PERIODE RENSTRA OPD	REALISASI CAPAIAN RENJA OPD TAHUN 2023	PRAKIRAAN CAPAIAN TARGET RENJA OPD TAHUN 2024	CAPAIAN KINERJA DAN KERANGKA PENDANAAN						KELOMPOK SASARAN	PRAKIRAAN MAJU RENCANA TAHUN 2026		PERANGKAT DAERAH PENANGGUNG JAWAB
							TARGET 2025	PAGU INDIKATIF (Rp)	LOKASI	SUMBER DANA	PRIORITAS			TARGET	PAGU INDIKATIF (Rp)	
											NASIONAL	DAERAH				
1	2	3	4	5	6	7	8	9	10	11	12	13	14	15	16	17
			Jumlah Rencana Kebutuhan Barang Milik Daerah SKPD				2 Dokumen	6.524.500,00	Kota Pasuruan, Semua Kecamatan, Semua Kel/Desa	DANA TRANSFER UMUM-DANA ALOKASI UMUM	-	PP7 - Peningkatan Ketentraman, Ketertiban Umum dan peningkatan kualitas pelayanan publik bagi Masyarakat di Jawa Timur 1. Reformasi aparatur ASN yang berkualitas dan adaptif	Dinas Kependudukan dan Pencatatan Sipil Kota Pasuruan		7.570.080,00	DINAS KEPENDUDUKAN DAN PENCATATAN SIPIL
	2.12.01.2.03.0005	Rekonsiliasi dan Penyusunan Laporan Barang Milik Daerah pada SKPD														
			Jumlah Laporan Rekonsiliasi dan Penyusunan Laporan Barang Milik Daerah pada SKPD				4 Laporan	41.786.600,00	Kota Pasuruan, Semua Kecamatan, Semua Kel/Desa	DANA TRANSFER UMUM-DANA ALOKASI UMUM	-	PP7 - Peningkatan Ketentraman, Ketertiban Umum dan peningkatan kualitas pelayanan publik bagi Masyarakat di Jawa Timur 1. Reformasi aparatur ASN yang berkualitas dan adaptif	Dinas Kependudukan dan Pencatatan Sipil Kota Pasuruan		44.774.100,00	DINAS KEPENDUDUKAN DAN PENCATATAN SIPIL
	2.12.01.2.05	Administrasi Kepegawaian Perangkat Daerah	*Persentase laporan administrasi kepegawaian yang tersusun tepat waktu*	-			90 %	8.973.400,00			-	PP7 - Peningkatan Ketentraman, Ketertiban Umum dan peningkatan kualitas pelayanan publik bagi Masyarakat di Jawa Timur 1. Reformasi aparatur ASN yang berkualitas dan adaptif	Dinas Kependudukan dan Pencatatan Sipil Kota Pasuruan	-	9.648.975,00	DINAS KEPENDUDUKAN DAN PENCATATAN SIPIL
	2.12.01.2.05.0003	Pendataan dan Pengolahan Administrasi Kepegawaian														

NO	KODE	URUSAN / BIDANG URUSAN / PROGRAM / KEGIATAN / SUB KEGIATAN	INDIKATOR PROGRAM / KEGIATAN / SUB KEGIATAN	TARGET AKHIR PERIODE RENSTRA OPD	REALISASI CAPAIAN RENJA OPD TAHUN 2023	PRAKIRAAN CAPAIAN TARGET RENJA OPD TAHUN 2024	CAPAIAN KINERJA DAN KERANGKA PENDANAAN						KELOMPOK SASARAN	PRAKIRAAN MAJU RENCANA TAHUN 2026		PERANGKAT DAERAH PENANGGUNG JAWAB
							TARGET 2025	PAGU INDIKATIF (Rp)	LOKASI	SUMBER DANA	PRIORITAS			TARGET	PAGU INDIKATIF (Rp)	
											NASIONAL	DAERAH				
1	2	3	4	5	6	7	8	9	10	11	12	13	14	15	16	17
			Jumlah Dokumen Pendataan dan Pengolahan Administrasi Kepegawaian				5 Dokumen	8.973.400,00	Kota Pasuruan, Semua Kecamatan, Semua Kel/Desa	DANA TRANSFER UMUM-DANA ALOKASI UMUM	-	PP7 - Peningkatan Ketentraman, Ketertiban Umum dan peningkatan kualitas pelayanan publik bagi Masyarakat di Jawa Timur 1. Reformasi aparatur ASN yang berkualitas dan adaptif	Dinas Kependudukan dan Pencatatan Sipil Kota Pasuruan		9.648.975,00	DINAS KEPENDUDUKAN DAN PENCATATAN SIPIL
	2.12.01.2.06	Administrasi Umum Perangkat Daerah	*Persentase terpenuhinya layanan administrasi perkantoran*	-			90 %	276.218.000,00			-	PP7 - Peningkatan Ketentraman, Ketertiban Umum dan peningkatan kualitas pelayanan publik bagi Masyarakat di Jawa Timur 1. Reformasi aparatur ASN yang berkualitas dan adaptif	Dinas Kependudukan dan Pencatatan Sipil Kota Pasuruan	-	299.654.775,00	DINAS KEPENDUDUKAN DAN PENCATATAN SIPIL
	2.12.01.2.06.0001	Penyediaan Komponen Instalasi Listrik/Penerangan Bangunan Kantor														
			Jumlah Paket Komponen Instalasi Listrik/Penerangan Bangunan Kantor yang Disediakan				1 Paket	10.091.400,00	Kota Pasuruan, Semua Kecamatan, Semua Kel/Desa	DANA TRANSFER UMUM-DANA ALOKASI UMUM	-	PP7 - Peningkatan Ketentraman, Ketertiban Umum dan peningkatan kualitas pelayanan publik bagi Masyarakat di Jawa Timur 1. Reformasi aparatur ASN yang berkualitas dan adaptif	Dinas Kependudukan dan Pencatatan Sipil Kota Pasuruan		14.301.840,00	DINAS KEPENDUDUKAN DAN PENCATATAN SIPIL
	2.12.01.2.06.0005	Penyediaan Barang Cetakan dan Penggandaan														

NO	KODE	URUSAN / BIDANG URUSAN / PROGRAM / KEGIATAN / SUB KEGIATAN	INDIKATOR PROGRAM / KEGIATAN / SUB KEGIATAN	TARGET AKHIR PERIODE RENSTRA OPD	REALISASI CAPAIAN RENJA OPD TAHUN 2023	PRAKIRAAN CAPAIAN TARGET RENJA OPD TAHUN 2024	CAPAIAN KINERJA DAN KERANGKA PENDANAAN						KELOMPOK SASARAN	PRAKIRAAN MAJU RENCANA TAHUN 2026		PERANGKAT DAERAH PENANGGUNG JAWAB
							TARGET 2025	PAGU INDIKATIF (Rp)	LOKASI	SUMBER DANA	PRIORITAS			TARGET	PAGU INDIKATIF (Rp)	
											NASIONAL	DAERAH				
1	2	3	4	5	6	7	8	9	10	11	12	13	14	15	16	17
			Jumlah Paket Barang Cetakan dan Penggandaan yang Disediakan				4 Paket	24.239.600,00	Kota Pasuruan, Semua Kecamatan, Semua Kel/Desa	DANA TRANSFER UMUM-DANA ALOKASI UMUM	-	PP7 - Peningkatan Ketentraman, Ketertiban Umum dan peningkatan kualitas pelayanan publik bagi Masyarakat di Jawa Timur	Dinas Kependudukan dan Pencatatan Sipil Kota Pasuruan		28.203.945,00	DINAS KEPENDUDUKAN DAN PENCATATAN SIPIL
	2.12.01.2.06.0006	Penyediaan Bahan Bacaan dan Peraturan Perundang-undangan														
			Jumlah Dokumen Bahan Bacaan dan Peraturan Perundang-Undangan yang Disediakan				1 Dokumen	4.408.800,00	Kota Pasuruan, Semua Kecamatan, Semua Kel/Desa	DANA TRANSFER UMUM-DANA ALOKASI UMUM	-	PP7 - Peningkatan Ketentraman, Ketertiban Umum dan peningkatan kualitas pelayanan publik bagi Masyarakat di Jawa Timur 1. Reformasi aparatur ASN yang berkualitas dan adaptif	Dinas Kependudukan dan Pencatatan Sipil Kota Pasuruan		4.629.240,00	DINAS KEPENDUDUKAN DAN PENCATATAN SIPIL
	2.12.01.2.06.0007	Penyediaan Bahan/Material														
			Jumlah Paket Bahan/Material yang Disediakan				1 Paket	9.983.200,00	Kota Pasuruan, Semua Kecamatan, Semua Kel/Desa	DANA TRANSFER UMUM-DANA ALOKASI UMUM	-	PP7 - Peningkatan Ketentraman, Ketertiban Umum dan peningkatan kualitas pelayanan publik bagi Masyarakat di Jawa Timur 1. Reformasi aparatur ASN yang berkualitas dan adaptif	Dinas Kependudukan dan Pencatatan Sipil Kota Pasuruan		10.500.000,00	DINAS KEPENDUDUKAN DAN PENCATATAN SIPIL
	2.12.01.2.06.0008	Fasilitasi Kunjungan Tamu														

NO	KODE	URUSAN / BIDANG URUSAN / PROGRAM / KEGIATAN / SUB KEGIATAN	INDIKATOR PROGRAM / KEGIATAN / SUB KEGIATAN	TARGET AKHIR PERIODE RENSTRA OPD	REALISASI CAPAIAN RENJA OPD TAHUN 2023	PRAKIRAAN CAPAIAN TARGET RENJA OPD TAHUN 2024	CAPAIAN KINERJA DAN KERANGKA PENDANAAN						KELOMPOK SASARAN	PRAKIRAAN MAJU RENCANA TAHUN 2026		PERANGKAT DAERAH PENANGGUNG JAWAB
							TARGET 2025	PAGU INDIKATIF (Rp)	LOKASI	SUMBER DANA	PRIORITAS			TARGET	PAGU INDIKATIF (Rp)	
											NASIONAL	DAERAH				
1	2	3	4	5	6	7	8	9	10	11	12	13	14	15	16	17
			Jumlah Laporan Fasilitasi Kunjungan Tamu				12 Laporan	6.000.000,00	Kota Pasuruan, Semua Kecamatan, Semua Kel/Desa	DANA TRANSFER UMUM-DANA ALOKASI UMUM	-	PP7 - Peningkatan Ketentraman, Ketertiban Umum dan peningkatan kualitas pelayanan publik bagi Masyarakat di Jawa Timur 1. Reformasi aparatur ASN yang berkualitas dan adaptif	Dinas Kependudukan dan Pencatatan Sipil Kota Pasuruan		9.450.000,00	DINAS KEPENDUDUKAN DAN PENCATATAN SIPIL
	2.12.01.2.06.0009	Penyelenggaraan Rapat Koordinasi dan Konsultasi SKPD														
			Jumlah Laporan Penyelenggaraan Rapat Koordinasi dan Konsultasi SKPD				12 Laporan	221.495.000,00	Kota Pasuruan, Semua Kecamatan, Semua Kel/Desa	DANA TRANSFER UMUM-DANA ALOKASI UMUM	-	PP7 - Peningkatan Ketentraman, Ketertiban Umum dan peningkatan kualitas pelayanan publik bagi Masyarakat di Jawa Timur 1. Reformasi aparatur ASN yang berkualitas dan adaptif	Dinas Kependudukan dan Pencatatan Sipil Kota Pasuruan		232.569.750,00	DINAS KEPENDUDUKAN DAN PENCATATAN SIPIL
	2.12.01.2.07	Pengadaan Barang Milik Daerah Penunjang Urusan Pemerintah Daerah	*Jumlah pengadaan Barang Milik Daerah yang terpenuhi*	-			14 Jenis	0,00			-	PP7 - Peningkatan Ketentraman, Ketertiban Umum dan peningkatan kualitas pelayanan publik bagi Masyarakat di Jawa Timur 1. Reformasi aparatur ASN yang berkualitas dan adaptif	Dinas Kependudukan dan Pencatatan Sipil Kota Pasuruan	-	343.332.757,00	DINAS KEPENDUDUKAN DAN PENCATATAN SIPIL
	2.12.01.2.07.0006	Pengadaan Peralatan dan Mesin Lainnya														

NO	KODE	URUSAN / BIDANG URUSAN / PROGRAM / KEGIATAN / SUB KEGIATAN	INDIKATOR PROGRAM / KEGIATAN / SUB KEGIATAN	TARGET AKHIR PERIODE RENSTRA OPD	REALISASI CAPAIAN RENJA OPD TAHUN 2023	PRAKIRAAN CAPAIAN TARGET RENJA OPD TAHUN 2024	CAPAIAN KINERJA DAN KERANGKA PENDANAAN						KELOMPOK SASARAN	PRAKIRAAN MAJU RENCANA TAHUN 2026		PERANGKAT DAERAH PENANGGUNG JAWAB
							TARGET 2025	PAGU INDIKATIF (Rp)	LOKASI	SUMBER DANA	PRIORITAS			TARGET	PAGU INDIKATIF (Rp)	
											NASIONAL	DAERAH				
1	2	3	4	5	6	7	8	9	10	11	12	13	14	15	16	17
			Jumlah Unit Peralatan dan Mesin Lainnya yang Disediakan				33 Unit	0,00	Kota Pasuruan, Semua Kecamatan, Semua Kel/Desa	DANA TRANSFER UMUM-DANA ALOKASI UMUM	-	PP7 - Peningkatan Ketentraman, Ketertiban Umum dan peningkatan kualitas pelayanan publik bagi Masyarakat di Jawa Timur 1. Reformasi aparatur ASN yang berkualitas dan adaptif	Dinas Kependudukan dan Pencatatan Sipil Kota Pasuruan		343.332.757,00	DINAS KEPENDUDUKAN DAN PENCATATAN SIPIL
	2.12.01.2.08	Penyediaan Jasa Penunjang Urusan Pemerintahan Daerah	*Persentase terpenuhinya jasa penunjang layanan perkantoran*	-			90 %	675.301.450,00			-	PP7 - Peningkatan Ketentraman, Ketertiban Umum dan peningkatan kualitas pelayanan publik bagi Masyarakat di Jawa Timur 1. Reformasi aparatur ASN yang berkualitas dan adaptif	Dinas Kependudukan dan Pencatatan Sipil Kota Pasuruan	-	791.314.763,00	DINAS KEPENDUDUKAN DAN PENCATATAN SIPIL
	2.12.01.2.08.0001	Penyediaan Jasa Surat Menyurat														
			Jumlah Laporan Penyediaan Jasa Surat Menyurat				12 Laporan	1.000.000,00	Kota Pasuruan, Semua Kecamatan, Semua Kel/Desa	DANA TRANSFER UMUM-DANA ALOKASI UMUM	-	PP7 - Peningkatan Ketentraman, Ketertiban Umum dan peningkatan kualitas pelayanan publik bagi Masyarakat di Jawa Timur 1. Reformasi aparatur ASN yang berkualitas dan adaptif	Dinas Kependudukan dan Pencatatan Sipil Kota Pasuruan		2.310.000,00	DINAS KEPENDUDUKAN DAN PENCATATAN SIPIL
	2.12.01.2.08.0002	Penyediaan Jasa Komunikasi, Sumber Daya Air dan Listrik														

NO	KODE	URUSAN / BIDANG URUSAN / PROGRAM / KEGIATAN / SUB KEGIATAN	INDIKATOR PROGRAM / KEGIATAN / SUB KEGIATAN	TARGET AKHIR PERIODE RENSTRA OPD	REALISASI CAPAIAN RENJA OPD TAHUN 2023	PRAKIRAAN CAPAIAN TARGET RENJA OPD TAHUN 2024	CAPAIAN KINERJA DAN KERANGKA PENDANAAN						KELOMPOK SASARAN	PRAKIRAAN MAJU RENCANA TAHUN 2026		PERANGKAT DAERAH PENANGGUNG JAWAB
							TARGET 2025	PAGU INDIKATIF (Rp)	LOKASI	SUMBER DANA	PRIORITAS			TARGET	PAGU INDIKATIF (Rp)	
											NASIONAL	DAERAH				
1	2	3	4	5	6	7	8	9	10	11	12	13	14	15	16	17
			Jumlah Laporan Penyediaan Jasa Komunikasi, Sumber Daya Air dan Listrik yang Disediakan				12 Laporan	125.133.600,00	Kota Pasuruan, Semua Kecamatan, Semua Kel/Desa	DANA TRANSFER UMUM-DANA ALOKASI UMUM	-	PP7 - Peningkatan Ketentraman, Ketertiban Umum dan peningkatan kualitas pelayanan publik bagi Masyarakat di Jawa Timur 1. Reformasi aparatur ASN yang berkualitas dan adaptif	Dinas Kependudukan dan Pencatatan Sipil Kota Pasuruan		145.568.280,00	DINAS KEPENDUDUKAN DAN PENCATATAN SIPIL
	2.12.01.2.08.0004	Penyediaan Jasa Pelayanan Umum Kantor														
			Jumlah Laporan Penyediaan Jasa Pelayanan Umum Kantor yang Disediakan				12 Laporan	549.167.850,00	Kota Pasuruan, Semua Kecamatan, Semua Kel/Desa	DANA TRANSFER UMUM-DANA ALOKASI UMUM	-	PP7 - Peningkatan Ketentraman, Ketertiban Umum dan peningkatan kualitas pelayanan publik bagi Masyarakat di Jawa Timur 1. Reformasi aparatur ASN yang berkualitas dan adaptif	Dinas Kependudukan dan Pencatatan Sipil Kota Pasuruan		643.436.483,00	DINAS KEPENDUDUKAN DAN PENCATATAN SIPIL
	2.12.01.2.09	Pemeliharaan Barang Milik Daerah Penunjang Urusan Pemerintahan Daerah	*Persentase Barang Milik Daerah yang dipelihara*	-			90 %	282.003.016,00			-	PP7 - Peningkatan Ketentraman, Ketertiban Umum dan peningkatan kualitas pelayanan publik bagi Masyarakat di Jawa Timur 1. Reformasi aparatur ASN yang berkualitas dan adaptif	Dinas Kependudukan dan Pencatatan Sipil Kota Pasuruan	-	301.720.667,00	DINAS KEPENDUDUKAN DAN PENCATATAN SIPIL
	2.12.01.2.09.0001	Penyediaan Jasa Pemeliharaan, Biaya Pemeliharaan, dan Pajak Kendaraan Perorangan Dinas atau Kendaraan Dinas Jabatan														

NO	KODE	URUSAN / BIDANG URUSAN / PROGRAM / KEGIATAN / SUB KEGIATAN	INDIKATOR PROGRAM / KEGIATAN / SUB KEGIATAN	TARGET AKHIR PERIODE RENSTRA OPD	REALISASI CAPAIAN RENJA OPD TAHUN 2023	PRAKIRAAN CAPAIAN TARGET RENJA OPD TAHUN 2024	CAPAIAN KINERJA DAN KERANGKA PENDANAAN						KELOMPOK SASARAN	PRAKIRAAN MAJU RENCANA TAHUN 2026		PERANGKAT DAERAH PENANGGUNG JAWAB
							TARGET 2025	PAGU INDIKATIF (Rp)	LOKASI	SUMBER DANA	PRIORITAS			TARGET	PAGU INDIKATIF (Rp)	
											NASIONAL	DAERAH				
1	2	3	4	5	6	7	8	9	10	11	12	13	14	15	16	17
			Jumlah Kendaraan Perorangan Dinas atau Kendaraan Dinas Jabatan yang Dipelihara dan dibayarkan Pajaknya				1 Unit	43.582.000,00	Kota Pasuruan, Semua Kecamatan, Semua Kel/Desa	DANA TRANSFER UMUM-DANA ALOKASI UMUM	-	PP7 - Peningkatan Ketentraman, Ketertiban Umum dan peningkatan kualitas pelayanan publik bagi Masyarakat di Jawa Timur 1. Reformasi aparatur ASN yang berkualitas dan adaptif	Dinas Kependudukan dan Pencatatan Sipil Kota Pasuruan		45.761.100,00	DINAS KEPENDUDUKAN DAN PENCATATAN SIPIL
	2.12.01.2.09.0002	Penyediaan Jasa Pemeliharaan, Biaya Pemeliharaan, Pajak dan Perizinan Kendaraan Dinas Operasional atau Lapangan														
			Jumlah Kendaraan Dinas Operasional atau Lapangan yang Dipelihara dan dibayarkan Pajak dan Perizinannya				15 Unit	148.381.016,00	Kota Pasuruan, Semua Kecamatan, Semua Kel/Desa	DANA TRANSFER UMUM-DANA ALOKASI UMUM	-	PP7 - Peningkatan Ketentraman, Ketertiban Umum dan peningkatan kualitas pelayanan publik bagi Masyarakat di Jawa Timur 1. Reformasi aparatur ASN yang berkualitas dan adaptif	Dinas Kependudukan dan Pencatatan Sipil Kota Pasuruan		155.800.067,00	DINAS KEPENDUDUKAN DAN PENCATATAN SIPIL
	2.12.01.2.09.0006	Pemeliharaan Peralatan dan Mesin Lainnya														
			Jumlah Peralatan dan Mesin Lainnya yang Dipelihara				35 Unit	46.920.000,00	Kota Pasuruan, Semua Kecamatan, Semua Kel/Desa	DANA TRANSFER UMUM-DANA ALOKASI UMUM	-	PP7 - Peningkatan Ketentraman, Ketertiban Umum dan peningkatan kualitas pelayanan publik bagi Masyarakat di Jawa Timur 1. Reformasi aparatur ASN yang berkualitas dan adaptif	Dinas Kependudukan dan Pencatatan Sipil Kota Pasuruan		54.883.500,00	DINAS KEPENDUDUKAN DAN PENCATATAN SIPIL
	2.12.01.2.09.0009	Pemeliharaan/Rehabilitasi Gedung Kantor dan Bangunan Lainnya														

NO	KODE	URUSAN / BIDANG URUSAN / PROGRAM / KEGIATAN / SUB KEGIATAN	INDIKATOR PROGRAM / KEGIATAN / SUB KEGIATAN	TARGET AKHIR PERIODE RENSTRA OPD	REALISASI CAPAIAN RENJA OPD TAHUN 2023	PRAKIRAAN CAPAIAN TARGET RENJA OPD TAHUN 2024	CAPAIAN KINERJA DAN KERANGKA PENDANAAN						KELOMPOK SASARAN	PRAKIRAAN MAJU RENCANA TAHUN 2026		PERANGKAT DAERAH PENANGGUNG JAWAB
							TARGET 2025	PAGU INDIKATIF (Rp)	LOKASI	SUMBER DANA	PRIORITAS			TARGET	PAGU INDIKATIF (Rp)	
											NASIONAL	DAERAH				
1	2	3	4	5	6	7	8	9	10	11	12	13	14	15	16	17
			Jumlah Gedung Kantor dan Bangunan Lainnya yang Dipelihara/Direhabilitasi				1 Unit	43.120.000,00	Kota Pasuruan, Semua Kecamatan, Semua Kel/Desa	DANA TRANSFER UMUM-DANA ALOKASI UMUM	-	PP7 - Peningkatan Ketentraman, Ketertiban Umum dan peningkatan kualitas pelayanan publik bagi Masyarakat di Jawa Timur 1. Reformasi aparatur ASN yang berkualitas dan adaptif	Dinas Kependudukan dan Pencatatan Sipil Kota Pasuruan		45.276.000,00	DINAS KEPENDUDUKAN DAN PENCATATAN SIPIL
2.	**2.12.02**	**PROGRAM PENDAFTARAN PENDUDUK**	***Persentase penduduk usia 0 -17 tahun ber-KIA Persentase penduduk ber-KTP Elektronik***	**-**			**96 % 99,50 %**	**664.576.520,00**						**-**	**699.246.496,00**	
	2.12.02.2.01	Pelayanan Pendaftaran Penduduk	*Jumlah pelayanan pendaftaran penduduk yang terlayani*	-			4 Jenis	402.722.840,00			-	PP7 - Peningkatan Ketentraman, Ketertiban Umum dan peningkatan kualitas pelayanan publik bagi Masyarakat di Jawa Timur 1. Reformasi aparatur ASN yang berkualitas dan adaptif	Penduduk Kota Pasuruan	-	424.300.132,00	DINAS KEPENDUDUKAN DAN PENCATATAN SIPIL
	2.12.02.2.01.0001	Pendataan Penduduk Non Permanen dan Rentan Administrasi Kependudukan														
			Jumlah Dokumen Hasil Pendataan Penduduk Non Permanen dan Rentan Administrasi Kependudukan				1000 Dokumen	81.118.240,00	Kota Pasuruan, Semua Kecamatan, Semua Kel/Desa	DANA TRANSFER UMUM-DANA ALOKASI UMUM	-	PP7 - Peningkatan Ketentraman, Ketertiban Umum dan peningkatan kualitas pelayanan publik bagi Masyarakat di Jawa Timur 1. Reformasi aparatur ASN yang berkualitas dan adaptif	Penduduk Kota Pasuruan		85.174.152,00	DINAS KEPENDUDUKAN DAN PENCATATAN SIPIL
	2.12.02.2.01.0005	Pencatatan, Penatausahaan dan Penerbitan Dokumen Atas Pelaporan Peristiwa Kependudukan														

NO	KODE	URUSAN / BIDANG URUSAN / PROGRAM / KEGIATAN / SUB KEGIATAN	INDIKATOR PROGRAM / KEGIATAN / SUB KEGIATAN	TARGET AKHIR PERIODE RENSTRA OPD	REALISASI CAPAIAN RENJA OPD TAHUN 2023	PRAKIRAAN CAPAIAN TARGET RENJA OPD TAHUN 2024	CAPAIAN KINERJA DAN KERANGKA PENDANAAN						KELOMPOK SASARAN	PRAKIRAAN MAJU RENCANA TAHUN 2026		PERANGKAT DAERAH PENANGGUNG JAWAB
							TARGET 2025	PAGU INDIKATIF (Rp)	LOKASI	SUMBER DANA	PRIORITAS			TARGET	PAGU INDIKATIF (Rp)	
											NASIONAL	DAERAH				
1	2	3	4	5	6	7	8	9	10	11	12	13	14	15	16	17
			Jumlah Dokumen Pencatatan, Penatausahaan dan Penerbitan Dokumen Atas Pelaporan Peristiwa Kependudukan				15000 Dokumen	28.823.000,00	Kota Pasuruan, Semua Kecamatan, Semua Kel/Desa	DANA TRANSFER UMUM-DANA ALOKASI UMUM	-	PP7 - Peningkatan Ketentraman, Ketertiban Umum dan peningkatan kualitas pelayanan publik bagi Masyarakat di Jawa Timur 1. Reformasi aparatur ASN yang berkualitas dan adaptif	Penduduk Kota Pasuruan		31.705.300,00	DINAS KEPENDUDUKAN DAN PENCATATAN SIPIL
	2.12.02.2.01.0007	Penerbitan Dokumen Atas Hasil Pelaporan Peristiwa Kependudukan														
			Jumlah Laporan Penerbitan Dokumen Atas Hasil Pelaporan Peristiwa Kependudukan				12 Laporan	292.781.600,00	Kota Pasuruan, Semua Kecamatan, Semua Kel/Desa	DANA TRANSFER UMUM-DANA ALOKASI UMUM	-	PP7 - Peningkatan Ketentraman, Ketertiban Umum dan peningkatan kualitas pelayanan publik bagi Masyarakat di Jawa Timur 1. Reformasi aparatur ASN yang berkualitas dan adaptif	Penduduk Kota Pasuruan		307.420.680,00	DINAS KEPENDUDUKAN DAN PENCATATAN SIPIL
	2.12.02.2.02	Penataan Pendaftaran Penduduk	*Jumlah penataan pendaftaran penduduk yang tersedia*	-			3 Jenis	136.853.680,00			-	PP7 - Peningkatan Ketentraman, Ketertiban Umum dan peningkatan kualitas pelayanan publik bagi Masyarakat di Jawa Timur 1. Reformasi aparatur ASN yang berkualitas dan adaptif	Penduduk Kota Pasuruan	-	143.696.364,00	DINAS KEPENDUDUKAN DAN PENCATATAN SIPIL
	2.12.02.2.02.0001	Penyusunan Tata Cara Perencanaan, Pelaksanaan, Pemantauan, Evaluasi, Pengendalian, dan Pelaporan Penyelenggaraan Adminduk Terkait Pendaftaran Penduduk														

NO	KODE	URUSAN / BIDANG URUSAN / PROGRAM / KEGIATAN / SUB KEGIATAN	INDIKATOR PROGRAM / KEGIATAN / SUB KEGIATAN	TARGET AKHIR PERIODE RENSTRA OPD	REALISASI CAPAIAN RENJA OPD TAHUN 2023	PRAKIRAAN CAPAIAN TARGET RENJA OPD TAHUN 2024	CAPAIAN KINERJA DAN KERANGKA PENDANAAN						KELOMPOK SASARAN	PRAKIRAAN MAJU RENCANA TAHUN 2026		PERANGKAT DAERAH PENANGGUNG JAWAB
							TARGET 2025	PAGU INDIKATIF (Rp)	LOKASI	SUMBER DANA	PRIORITAS			TARGET	PAGU INDIKATIF (Rp)	
											NASIONAL	DAERAH				
1	2	3	4	5	6	7	8	9	10	11	12	13	14	15	16	17
			Jumlah Dokumen Tata Cara Perencanaan, Pelaksanaan, Pemantauan, Evaluasi, Pengendalian, dan Pelaporan Penyelenggaraan Adminduk Terkait Pendaftaran Penduduk yang Disusun				15000 Dokumen	25.524.580,00	Kota Pasuruan, Semua Kecamatan, Semua Kel/Desa	DANA TRANSFER UMUM-DANA ALOKASI UMUM	-	PP7 - Peningkatan Ketentraman, Ketertiban Umum dan peningkatan kualitas pelayanan publik bagi Masyarakat di Jawa Timur 1. Reformasi aparatur ASN yang berkualitas dan adaptif	Penduduk Kota Pasuruan		26.800.809,00	DINAS KEPENDUDUKAN DAN PENCATATAN SIPIL
	2.12.02.2.02.0002	Pengadaan Dokumen Kependudukan selain Blangko KTP-El, Formulir, dan Buku Terkait Pendaftaran Penduduk Sesuai dengan Kebutuhan														
			Jumlah Dokumen Kependudukan selain Blangko KTP-El, Formulir, dan Buku Terkait Pendaftaran Penduduk Sesuai dengan Kebutuhan yang Tersedia				6 Dokumen	111.329.100,00	Kota Pasuruan, Semua Kecamatan, Semua Kel/Desa	DANA TRANSFER UMUM-DANA ALOKASI UMUM	-	PP7 - Peningkatan Ketentraman, Ketertiban Umum dan peningkatan kualitas pelayanan publik bagi Masyarakat di Jawa Timur 1. Reformasi aparatur ASN yang berkualitas dan adaptif	Penduduk Kota Pasuruan		116.895.555,00	DINAS KEPENDUDUKAN DAN PENCATATAN SIPIL
	2.12.02.2.03	Penyelenggaraan Pendaftaran Penduduk	*Jumlah penyelenggaraan pendaftaran penduduk yang dilaksanakan*	-			3 Jenis	125.000.000,00			-	PP7 - Peningkatan Ketentraman, Ketertiban Umum dan peningkatan kualitas pelayanan publik bagi Masyarakat di Jawa Timur 1. Reformasi aparatur ASN yang berkualitas dan adaptif	Penduduk Kota Pasuruan	-	131.250.000,00	DINAS KEPENDUDUKAN DAN PENCATATAN SIPIL
	2.12.02.2.03.0002	Pelayanan Secara Aktif Pendaftaran Peristiwa Kependudukan dan Pencatatan Peristiwa Penting Terkait Pendaftaran Penduduk														

NO	KODE	URUSAN / BIDANG URUSAN / PROGRAM / KEGIATAN / SUB KEGIATAN	INDIKATOR PROGRAM / KEGIATAN / SUB KEGIATAN	TARGET AKHIR PERIODE RENSTRA OPD	REALISASI CAPAIAN RENJA OPD TAHUN 2023	PRAKIRAAN CAPAIAN TARGET RENJA OPD TAHUN 2024	CAPAIAN KINERJA DAN KERANGKA PENDANAAN						KELOMPOK SASARAN	PRAKIRAAN MAJU RENCANA TAHUN 2026		PERANGKAT DAERAH PENANGGUNG JAWAB
							TARGET 2025	PAGU INDIKATIF (Rp)	LOKASI	SUMBER DANA	PRIORITAS			TARGET	PAGU INDIKATIF (Rp)	
											NASIONAL	DAERAH				
1	2	3	4	5	6	7	8	9	10	11	12	13	14	15	16	17
			Jumlah Dokumen Hasil Pelayanan Secara Aktif Pendaftaran Peristiwa Kependudukan dan Pencatatan Peristiwa Penting Terkait Pendaftaran Penduduk				1000 Dokumen	125.000.000,00	Kota Pasuruan, Semua Kecamatan, Semua Kel/Desa	DANA TRANSFER UMUM-DANA ALOKASI UMUM	-	PP7 - Peningkatan Ketentraman, Ketertiban Umum dan peningkatan kualitas pelayanan publik bagi Masyarakat di Jawa Timur 1. Reformasi aparatur ASN yang berkualitas dan adaptif	Penduduk Kota Pasuruan		131.250.000,00	DINAS KEPENDUDUKAN DAN PENCATATAN SIPIL
3.	**2.12.03**	**PROGRAM PENCATATAN SIPIL**	***Persentase penduduk status kawin ber-akta perkawinan*** ***Persentase penduduk usia 0-18 tahun ber-akta kelahiran***	**-**			**96,75 %** **99,90 %**	**395.432.200,00**						**-**	**415.204.251,00**	
	2.12.03.2.01	Pelayanan Pencatatan Sipil	*Jumlah Akta Kelahiran dan Kematian yang diterbitkan*	-			5400 akta	300.353.000,00			-	PP7 - Peningkatan Ketentraman, Ketertiban Umum dan peningkatan kualitas pelayanan publik bagi Masyarakat di Jawa Timur 1. Reformasi aparatur ASN yang berkualitas dan adaptif	Penduduk Kota Pasuruan	-	315.370.839,00	DINAS KEPENDUDUKAN DAN PENCATATAN SIPIL
	2.12.03.2.01.0001	Pencatatan, Penatausahaan dan Penerbitan Dokumen Atas Pelaporan Peristiwa Penting														
			Jumlah Dokumen Hasil Pencatatan, Penatausahaan dan Penerbitan Dokumen Atas Pelaporan Peristiwa Penting				5000 Dokumen	71.285.700,00	Kota Pasuruan, Semua Kecamatan, Semua Kel/Desa	DANA TRANSFER UMUM-DANA ALOKASI UMUM	-	PP7 - Peningkatan Ketentraman, Ketertiban Umum dan peningkatan kualitas pelayanan publik bagi Masyarakat di Jawa Timur 1. Reformasi aparatur ASN yang berkualitas dan adaptif	Penduduk Kota Pasuruan		74.850.069,00	DINAS KEPENDUDUKAN DAN PENCATATAN SIPIL

NO	KODE	URUSAN / BIDANG URUSAN / PROGRAM / KEGIATAN / SUB KEGIATAN	INDIKATOR PROGRAM / KEGIATAN / SUB KEGIATAN	TARGET AKHIR PERIODE RENSTRA OPD	REALISASI CAPAIAN RENJA OPD TAHUN 2023	PRAKIRAAN CAPAIAN TARGET RENJA OPD TAHUN 2024	CAPAIAN KINERJA DAN KERANGKA PENDANAAN						KELOMPOK SASARAN	PRAKIRAAN MAJU RENCANA TAHUN 2026		PERANGKAT DAERAH PENANGGUNG JAWAB
							TARGET 2025	PAGU INDIKATIF (Rp)	LOKASI	SUMBER DANA	PRIORITAS			TARGET	PAGU INDIKATIF (Rp)	
											NASIONAL	DAERAH				
1	2	3	4	5	6	7	8	9	10	11	12	13	14	15	16	17
	2.12.03.2.01.0002	Peningkatan dalam Pelayanan Pencatatan Sipil														
			Jumlah Layanan Pencatatan Sipil yang Ditingkatkan				6 Layanan	131.184.800,00	Kota Pasuruan, Semua Kecamatan, Semua Kel/Desa	DANA TRANSFER UMUM-DANA ALOKASI UMUM	-	PP7 - Peningkatan Ketentraman, Ketertiban Umum dan peningkatan kualitas pelayanan publik bagi Masyarakat di Jawa Timur 1. Reformasi aparatur ASN yang berkualitas dan adaptif	Penduduk Kota Pasuruan		137.744.040,00	DINAS KEPENDUDUKAN DAN PENCATATAN SIPIL
	2.12.03.2.01.0005	Pengadaan Dokumen Kependudukan selain Blangko KTP-El, Formulir, dan Buku Terkait Pencatatan Sipil Sesuai dengan Kebutuhan														
			Jumlah Dokumen Kependudukan selain Blangko KTP-El, Formulir, dan Buku Terkait Pencatatan Sipil Sesuai dengan Kebutuhan yang Tersedia				1 Paket	97.882.500,00	Kota Pasuruan, Semua Kecamatan, Semua Kel/Desa	DANA TRANSFER UMUM-DANA ALOKASI UMUM	-	PP7 - Peningkatan Ketentraman, Ketertiban Umum dan peningkatan kualitas pelayanan publik bagi Masyarakat di Jawa Timur 1. Reformasi aparatur ASN yang berkualitas dan adaptif	Penduduk Kota Pasuruan		102.776.730,00	DINAS KEPENDUDUKAN DAN PENCATATAN SIPIL
	2.12.03.2.02	Penyelenggaraan Pencatatan Sipil	*Jumlah Peserta Sosialisasi terkait Pencatatan Sipil*	-			150 orang	95.079.200,00			-	PP7 - Peningkatan Ketentraman, Ketertiban Umum dan peningkatan kualitas pelayanan publik bagi Masyarakat di Jawa Timur 1. Reformasi aparatur ASN yang berkualitas dan adaptif	Penduduk Kota Pasuruan	-	99.833.412,00	DINAS KEPENDUDUKAN DAN PENCATATAN SIPIL
	2.12.03.2.02.0004	Pelayanan Secara Aktif Pendaftaran Peristiwa Kependudukan dan Pencatatan Peristiwa Penting Terkait Pencatatan Sipil														

NO	KODE	URUSAN / BIDANG URUSAN / PROGRAM / KEGIATAN / SUB KEGIATAN	INDIKATOR PROGRAM / KEGIATAN / SUB KEGIATAN	TARGET AKHIR PERIODE RENSTRA OPD	REALISASI CAPAIAN RENJA OPD TAHUN 2023	PRAKIRAAN CAPAIAN TARGET RENJA OPD TAHUN 2024	CAPAIAN KINERJA DAN KERANGKA PENDANAAN						KELOMPOK SASARAN	PRAKIRAAN MAJU RENCANA TAHUN 2026		PERANGKAT DAERAH PENANGGUNG JAWAB
							TARGET 2025	PAGU INDIKATIF (Rp)	LOKASI	SUMBER DANA	PRIORITAS			TARGET	PAGU INDIKATIF (Rp)	
											NASIONAL	DAERAH				
1	2	3	4	5	6	7	8	9	10	11	12	13	14	15	16	17
			Jumlah Laporan Hasil Pelayanan Secara Aktif Pendaftaran Peristiwa Kependudukan dan Pencatatan Peristiwa Penting Terkait Pencatatan Sipil				8 Laporan	50.725.800,00	Kota Pasuruan, Semua Kecamatan, Semua Kel/Desa	DANA TRANSFER UMUM-DANA ALOKASI UMUM	-	PP7 - Peningkatan Ketentraman, Ketertiban Umum dan peningkatan kualitas pelayanan publik bagi Masyarakat di Jawa Timur 1. Reformasi aparatur ASN yang berkualitas dan adaptif	Penduduk Kota Pasuruan		53.262.237,00	DINAS KEPENDUDUKAN DAN PENCATATAN SIPIL
	2.12.03.2.02.0011	Penyajian Data Kependudukan yang Akurat dan Dapat Dipertanggungjawabkan Terkait Pencatatan Sipil														
			Jumlah Laporan Penyajian Data Kependudukan yang Akurat dan dapat Dipertanggungjawabkan Terkait Pencatatan Sipil				6 Laporan	44.353.400,00	Kota Pasuruan, Semua Kecamatan, Semua Kel/Desa	DANA TRANSFER UMUM-DANA ALOKASI UMUM	-	PP7 - Peningkatan Ketentraman, Ketertiban Umum dan peningkatan kualitas pelayanan publik bagi Masyarakat di Jawa Timur 1. Reformasi aparatur ASN yang berkualitas dan adaptif	Penduduk Kota Pasuruan		46.571.175,00	DINAS KEPENDUDUKAN DAN PENCATATAN SIPIL
4.	**2.12.04**	**PROGRAM PENGELOLAAN INFORMASI ADMINISTRASI KEPENDUDUKAN**	***Persentase Persentase Pemanfaatan Data Kependudukan oleh OPD/ Lembaga***	**-**			**47 %**	**350.324.510,00**						**-**	**471.188.497,00**	
	2.12.04.2.01	Pengumpulan Data Kependudukan dan Pemanfaatan dan Penyajian Database Kependudukan	*Jumlah sistem database kependudukan berbasis SIAK yang terkelola*	-			1 aplikasi	222.798.370,00			-	PP7 - Peningkatan Ketentraman, Ketertiban Umum dan peningkatan kualitas pelayanan publik bagi Masyarakat di Jawa Timur 1. Reformasi aparatur ASN yang berkualitas dan adaptif	Penduduk Kota Pasuruan	-	233.933.290,00	DINAS KEPENDUDUKAN DAN PENCATATAN SIPIL
	2.12.04.2.01.0001	Pengolahan dan Penyajian Data Kependudukan														

NO	KODE	URUSAN / BIDANG URUSAN / PROGRAM / KEGIATAN / SUB KEGIATAN	INDIKATOR PROGRAM / KEGIATAN / SUB KEGIATAN	TARGET AKHIR PERIODE RENSTRA OPD	REALISASI CAPAIAN RENJA OPD TAHUN 2023	PRAKIRAAN CAPAIAN TARGET RENJA OPD TAHUN 2024	CAPAIAN KINERJA DAN KERANGKA PENDANAAN						KELOMPOK SASARAN	PRAKIRAAN MAJU RENCANA TAHUN 2026		PERANGKAT DAERAH PENANGGUNG JAWAB
							TARGET 2025	PAGU INDIKATIF (Rp)	LOKASI	SUMBER DANA	PRIORITAS			TARGET	PAGU INDIKATIF (Rp)	
											NASIONAL	DAERAH				
1	2	3	4	5	6	7	8	9	10	11	12	13	14	15	16	17
			Jumlah Dokumen Data Kependudukan yang Diolah dan Disajikan				66 Dokumen	107.018.740,00	Kota Pasuruan, Semua Kecamatan, Semua Kel/Desa	DANA TRANSFER UMUM-DANA ALOKASI UMUM	-	PP7 - Peningkatan Ketentraman, Ketertiban Umum dan peningkatan kualitas pelayanan publik bagi Masyarakat di Jawa Timur 1. Reformasi aparatur ASN yang berkualitas dan adaptif	Penduduk Kota Pasuruan		112.364.679,00	DINAS KEPENDUDUKAN DAN PENCATATAN SIPIL
	2.12.04.2.01.0002	Kerja Sama Pemanfaatan Data Kependudukan														
			Jumlah Dokumen Kerja Sama Pemanfaatan Data Kependudukan				4 Dokumen	115.779.630,00	Kota Pasuruan, Semua Kecamatan, Semua Kel/Desa	DANA TRANSFER UMUM-DANA ALOKASI UMUM	-	PP7 - Peningkatan Ketentraman, Ketertiban Umum dan peningkatan kualitas pelayanan publik bagi Masyarakat di Jawa Timur 1. Reformasi aparatur ASN yang berkualitas dan adaptif	Penduduk Kota Pasuruan		121.568.611,00	DINAS KEPENDUDUKAN DAN PENCATATAN SIPIL
	2.12.04.2.03	Penyelenggaraan Pengelolaan Informasi Administrasi Kependudukan	*Jumlah mitra yang melakukan kerjasama pemanfaatan data kependudukan*	-			8 mitra	127.526.140,00			-	PP7 - Peningkatan Ketentraman, Ketertiban Umum dan peningkatan kualitas pelayanan publik bagi Masyarakat di Jawa Timur 1. Reformasi aparatur ASN yang berkualitas dan adaptif	Penduduk Kota Pasuruan	-	117.656.847,00	DINAS KEPENDUDUKAN DAN PENCATATAN SIPIL
	2.12.04.2.03.0005	Sosialisasi Terkait Pengelolaan Informasi Administrasi Kependudukan														

NO	KODE	URUSAN / BIDANG URUSAN / PROGRAM / KEGIATAN / SUB KEGIATAN	INDIKATOR PROGRAM / KEGIATAN / SUB KEGIATAN	TARGET AKHIR PERIODE RENSTRA OPD	REALISASI CAPAIAN RENJA OPD TAHUN 2023	PRAKIRAAN CAPAIAN TARGET RENJA OPD TAHUN 2024	CAPAIAN KINERJA DAN KERANGKA PENDANAAN						KELOMPOK SASARAN	PRAKIRAAN MAJU RENCANA TAHUN 2026		PERANGKAT DAERAH PENANGGUNG JAWAB
							TARGET 2025	PAGU INDIKATIF (Rp)	LOKASI	SUMBER DANA	PRIORITAS			TARGET	PAGU INDIKATIF (Rp)	
											NASIONAL	DAERAH				
1	2	3	4	5	6	7	8	9	10	11	12	13	14	15	16	17
			Jumlah Laporan Hasil Sosialisasi Pengelolaan Informasi Administrasi Kependudukan				2 Laporan	127.526.140,00	Kota Pasuruan, Semua Kecamatan, Semua Kel/Desa	DANA TRANSFER UMUM-DANA ALOKASI UMUM	-	PP7 - Peningkatan Ketentraman, Ketertiban Umum dan peningkatan kualitas pelayanan publik bagi Masyarakat di Jawa Timur 1. Reformasi aparatur ASN yang berkualitas dan adaptif	Penduduk Kota Pasuruan		117.656.847,00	DINAS KEPENDUDUKAN DAN PENCATATAN SIPIL
	2.12.04.2.04	Pembinaan dan Pengawasan Pengelolaan Informasi Administrasi Kependudukan	*Persentase pencatatan talak, cerai dan rujuk penduduk*	-			80 %	0,00			-	PP7 - Peningkatan Ketentraman, Ketertiban Umum dan peningkatan kualitas pelayanan publik bagi Masyarakat di Jawa Timur 1. Reformasi aparatur ASN yang berkualitas dan adaptif	Penduduk Kota Pasuruan	-	119.598.360,00	DINAS KEPENDUDUKAN DAN PENCATATAN SIPIL
	2.12.04.2.04.0003	Bimbingan Teknis Terkait Pengelolaan Informasi Administrasi Kependudukan dan Pendayagunaan Data Kependudukan														
			Jumlah Laporan Hasil Bimbingan Teknis Terkait Pengelolaan Informasi Administrasi Kependudukan dan Pendayagunaan Data Kependudukan				1 Laporan	0,00	Kota Pasuruan, Semua Kecamatan, Semua Kel/Desa	DANA TRANSFER UMUM-DANA ALOKASI UMUM	-	PP7 - Peningkatan Ketentraman, Ketertiban Umum dan peningkatan kualitas pelayanan publik bagi Masyarakat di Jawa Timur 1. Reformasi aparatur ASN yang berkualitas dan adaptif	Penduduk Kota Pasuruan		119.598.360,00	DINAS KEPENDUDUKAN DAN PENCATATAN SIPIL
		DINAS PERHUBUNGAN						**27.412.723.679,00**							**33.153.750.000,00**	
	2	**URUSAN PEMERINTAHAN WAJIB YANG TIDAK BERKAITAN DENGAN PELAYANAN DASAR**						**27.412.723.679,00**							**33.153.750.000,00**	

NO	KODE	URUSAN / BIDANG URUSAN / PROGRAM / KEGIATAN / SUB KEGIATAN	INDIKATOR PROGRAM / KEGIATAN / SUB KEGIATAN	TARGET AKHIR PERIODE RENSTRA OPD	REALISASI CAPAIAN RENJA OPD TAHUN 2023	PRAKIRAAN CAPAIAN TARGET RENJA OPD TAHUN 2024	CAPAIAN KINERJA DAN KERANGKA PENDANAAN						KELOMPOK SASARAN	PRAKIRAAN MAJU RENCANA TAHUN 2026		PERANGKAT DAERAH PENANGGUNG JAWAB
							TARGET 2025	PAGU INDIKATIF (Rp)	LOKASI	SUMBER DANA	PRIORITAS			TARGET	PAGU INDIKATIF (Rp)	
											NASIONAL	DAERAH				
1	2	3	4	5	6	7	8	9	10	11	12	13	14	15	16	17
	2.15	**URUSAN PEMERINTAHAN BIDANG PERHUBUNGAN**						**27.412.723.679,00**							**33.153.750.000,00**	
1.	**2.15.01**	**PROGRAM PENUNJANG URUSAN PEMERINTAHAN DAERAH KABUPATEN/KOTA**	***Persentase Kebutuhan Penunjang Pemerintahan yang Terfasilitasi***	**90 %**			**90 %**	**9.105.073.416,00**						**90 %**	**9.736.650.000,00**	
	2.15.01.2.01	Perencanaan, Penganggaran, dan Evaluasi Kinerja Perangkat Daerah	*Persentase Dokumen Perencanaan, dan Evaluasi Kinerja yang Tersusun Tepat Waktu*	-			100 %	11.529.600,00			-	PP2 - Penguatan Konektivitas Antar Wilayah dalam Upaya Pemerataan Hasil Pembangunan serta Peningkatan Layanan Infrastruktur 4. Penguatan Infrastruktur yang menunjang ekonomi masyarakat dan lingkungan hidup	Meningkatnya Sistem Tata Kelola yang Baik dalam Menjamin Pelayanan Prima	-	16.800.000,00	DINAS PERHUBUNGAN
	2.15.01.2.01.0001	Penyusunan Dokumen Perencanaan Perangkat Daerah														
			Jumlah Dokumen Perencanaan Perangkat Daerah				6 Dokumen	5.999.900,00	Kota Pasuruan, Semua Kecamatan, Semua Kel/Desa	DANA TRANSFER UMUM-DANA ALOKASI UMUM	-	PP2 - Penguatan Konektivitas Antar Wilayah dalam Upaya Pemerataan Hasil Pembangunan serta Peningkatan Layanan Infrastruktur 4. Penguatan Infrastruktur yang menunjang ekonomi masyarakat dan lingkungan hidup	Meningkatnya Sistem Tata Kelola yang Baik dalam Menjamin Pelayanan Prima		6.300.000,00	DINAS PERHUBUNGAN
	2.15.01.2.01.0006	Koordinasi dan Penyusunan Laporan Capaian Kinerja dan Ikhtisar Realisasi Kinerja SKPD														

NO	KODE	URUSAN / BIDANG URUSAN / PROGRAM / KEGIATAN / SUB KEGIATAN	INDIKATOR PROGRAM / KEGIATAN / SUB KEGIATAN	TARGET AKHIR PERIODE RENSTRA OPD	REALISASI CAPAIAN RENJA OPD TAHUN 2023	PRAKIRAAN CAPAIAN TARGET RENJA OPD TAHUN 2024	CAPAIAN KINERJA DAN KERANGKA PENDANAAN						KELOMPOK SASARAN	PRAKIRAAN MAJU RENCANA TAHUN 2026		PERANGKAT DAERAH PENANGGUNG JAWAB
							TARGET 2025	PAGU INDIKATIF (Rp)	LOKASI	SUMBER DANA	PRIORITAS			TARGET	PAGU INDIKATIF (Rp)	
											NASIONAL	DAERAH				
1	2	3	4	5	6	7	8	9	10	11	12	13	14	15	16	17
			Jumlah Laporan Capaian Kinerja dan Ikhtisar Realisasi Kinerja SKPD dan Laporan Hasil Koordinasi Penyusunan Laporan Capaian Kinerja dan Ikhtisar Realisasi Kinerja SKPD				5 Laporan	5.529.700,00	Kota Pasuruan, Semua Kecamatan, Semua Kel/Desa	DANA TRANSFER UMUM-DANA ALOKASI UMUM	-	PP2 - Penguatan Konektivitas Antar Wilayah dalam Upaya Pemerataan Hasil Pembangunan serta Peningkatan Layanan Infrastruktur 4. Penguatan Infrastruktur yang menunjang ekonomi masyarakat dan lingkungan hidup	Meningkatnya Sistem Tata Kelola yang Baik dalam Menjamin Pelayanan Prima		10.500.000,00	DINAS PERHUBUNGAN
	2.15.01.2.02	Administrasi Keuangan Perangkat Daerah	*Persentase Laporan Keuangan yang Tersusun Tepat Waktu*	-			100 %	7.044.299.307,00			-	PP2 - Penguatan Konektivitas Antar Wilayah dalam Upaya Pemerataan Hasil Pembangunan serta Peningkatan Layanan Infrastruktur 4. Penguatan Infrastruktur yang menunjang ekonomi masyarakat dan lingkungan hidup	Meningkatnya Sistem Tata Kelola yang Baik dalam Menjamin Pelayanan Prima	-	7.192.500.000,00	DINAS PERHUBUNGAN
	2.15.01.2.02.0001	Penyediaan Gaji dan Tunjangan ASN														

NO	KODE	URUSAN / BIDANG URUSAN / PROGRAM / KEGIATAN / SUB KEGIATAN	INDIKATOR PROGRAM / KEGIATAN / SUB KEGIATAN	TARGET AKHIR PERIODE RENSTRA OPD	REALISASI CAPAIAN RENJA OPD TAHUN 2023	PRAKIRAAN CAPAIAN TARGET RENJA OPD TAHUN 2024	CAPAIAN KINERJA DAN KERANGKA PENDANAAN						KELOMPOK SASARAN	PRAKIRAAN MAJU RENCANA TAHUN 2026		PERANGKAT DAERAH PENANGGUNG JAWAB
							TARGET 2025	PAGU INDIKATIF (Rp)	LOKASI	SUMBER DANA	PRIORITAS			TARGET	PAGU INDIKATIF (Rp)	
											NASIONAL	DAERAH				
1	2	3	4	5	6	7	8	9	10	11	12	13	14	15	16	17
			Jumlah Orang yang Menerima Gaji dan Tunjangan ASN				52 Orang/bulan	7.000.089.707,00	Kota Pasuruan, Semua Kecamatan, Semua Kel/Desa	DANA TRANSFER UMUM-DANA ALOKASI UMUM	-	PP2 - Penguatan Konektivitas Antar Wilayah dalam Upaya Pemerataan Hasil Pembangunan serta Peningkatan Layanan Infrastruktur 4. Penguatan Infrastruktur yang menunjang ekonomi masyarakat dan lingkungan hidup	Meningkatnya Sistem Tata Kelola yang Baik dalam Menjamin Pelayanan Prima		7.140.000.000,00	DINAS PERHUBUNGAN
	2.15.01.2.02.0007	Koordinasi dan Penyusunan Laporan Keuangan Bulanan/ Triwulanan/ Semesteran SKPD														
			Jumlah Laporan Keuangan Bulanan/ Triwulanan/ Semesteran SKPD dan Laporan Koordinasi Penyusunan Laporan Keuangan Bulanan/Triwulanan/Semesteran SKPD				17 Laporan	44.209.600,00	Kota Pasuruan, Semua Kecamatan, Semua Kel/Desa	DANA TRANSFER UMUM-DANA ALOKASI UMUM	-	PP2 - Penguatan Konektivitas Antar Wilayah dalam Upaya Pemerataan Hasil Pembangunan serta Peningkatan Layanan Infrastruktur 4. Penguatan Infrastruktur yang menunjang ekonomi masyarakat dan lingkungan hidup	Meningkatnya Sistem Tata Kelola yang Baik dalam Menjamin Pelayanan Prima		52.500.000,00	DINAS PERHUBUNGAN

NO	KODE	URUSAN / BIDANG URUSAN / PROGRAM / KEGIATAN / SUB KEGIATAN	INDIKATOR PROGRAM / KEGIATAN / SUB KEGIATAN	TARGET AKHIR PERIODE RENSTRA OPD	REALISASI CAPAIAN RENJA OPD TAHUN 2023	PRAKIRAAN CAPAIAN TARGET RENJA OPD TAHUN 2024	CAPAIAN KINERJA DAN KERANGKA PENDANAAN						KELOMPOK SASARAN	PRAKIRAAN MAJU RENCANA TAHUN 2026		PERANGKAT DAERAH PENANGGUNG JAWAB
							TARGET 2025	PAGU INDIKATIF (Rp)	LOKASI	SUMBER DANA	PRIORITAS			TARGET	PAGU INDIKATIF (Rp)	
											NASIONAL	DAERAH				
1	2	3	4	5	6	7	8	9	10	11	12	13	14	15	16	17
	2.15.01.2.03	Administrasi Barang Milik Daerah pada Perangkat Daerah	*Persentase Laporan Barang Milik Daerah yang Tersusun Tepat Waktu*	-			100 %	65.810.800,00			-	PP2 - Penguatan Konektivitas Antar Wilayah dalam Upaya Pemerataan Hasil Pembangunan serta Peningkatan Layanan Infrastruktur 4. Penguatan Infrastruktur yang menunjang ekonomi masyarakat dan lingkungan hidup	Meningkatnya Sistem Tata Kelola yang Baik dalam Menjamin Pelayanan Prima	-	69.300.000,00	DINAS PERHUBUNGAN
	2.15.01.2.03.0001	Penyusunan Perencanaan Kebutuhan Barang Milik Daerah SKPD														
			Jumlah Rencana Kebutuhan Barang Milik Daerah SKPD				4 Dokumen	3.999.900,00	Kota Pasuruan, Semua Kecamatan, Semua Kel/Desa	DANA TRANSFER UMUM-DANA ALOKASI UMUM	-	PP2 - Penguatan Konektivitas Antar Wilayah dalam Upaya Pemerataan Hasil Pembangunan serta Peningkatan Layanan Infrastruktur 4. Penguatan Infrastruktur yang menunjang ekonomi masyarakat dan lingkungan hidup	Meningkatnya Sistem Tata Kelola yang Baik dalam Menjamin Pelayanan Prima		4.200.000,00	DINAS PERHUBUNGAN
	2.15.01.2.03.0005	Rekonsiliasi dan Penyusunan Laporan Barang Milik Daerah pada SKPD														

NO	KODE	URUSAN / BIDANG URUSAN / PROGRAM / KEGIATAN / SUB KEGIATAN	INDIKATOR PROGRAM / KEGIATAN / SUB KEGIATAN	TARGET AKHIR PERIODE RENSTRA OPD	REALISASI CAPAIAN RENJA OPD TAHUN 2023	PRAKIRAAN CAPAIAN TARGET RENJA OPD TAHUN 2024	CAPAIAN KINERJA DAN KERANGKA PENDANAAN						KELOMPOK SASARAN	PRAKIRAAN MAJU RENCANA TAHUN 2026		PERANGKAT DAERAH PENANGGUNG JAWAB
							TARGET 2025	PAGU INDIKATIF (Rp)	LOKASI	SUMBER DANA	PRIORITAS			TARGET	PAGU INDIKATIF (Rp)	
											NASIONAL	DAERAH				
1	2	3	4	5	6	7	8	9	10	11	12	13	14	15	16	17
			Jumlah Laporan Rekonsiliasi dan Penyusunan Laporan Barang Milik Daerah pada SKPD				4 Laporan	61.810.900,00	Kota Pasuruan, Semua Kecamatan, Semua Kel/Desa	DANA TRANSFER UMUM-DANA ALOKASI UMUM	-	PP2 - Penguatan Konektivitas Antar Wilayah dalam Upaya Pemerataan Hasil Pembangunan serta Peningkatan Layanan Infrastruktur 4. Penguatan Infrastruktur yang menunjang ekonomi masyarakat dan lingkungan hidup	Meningkatnya Sistem Tata Kelola yang Baik dalam Menjamin Pelayanan Prima		65.100.000,00	DINAS PERHUBUNGAN
	2.15.01.2.05	Administrasi Kepegawaian Perangkat Daerah	*Persentase SDM Aparatur yang Meningkat Kompetensinya*	-			100 %	4.656.500,00			-	PP2 - Penguatan Konektivitas Antar Wilayah dalam Upaya Pemerataan Hasil Pembangunan serta Peningkatan Layanan Infrastruktur 4. Penguatan Infrastruktur yang menunjang ekonomi masyarakat dan lingkungan hidup	Meningkatnya Sistem Tata Kelola yang Baik dalam Menjamin Pelayanan Prima	-	59.850.000,00	DINAS PERHUBUNGAN
	2.15.01.2.05.0003	Pendataan dan Pengolahan Administrasi Kepegawaian														

NO	KODE	URUSAN / BIDANG URUSAN / PROGRAM / KEGIATAN / SUB KEGIATAN	INDIKATOR PROGRAM / KEGIATAN / SUB KEGIATAN	TARGET AKHIR PERIODE RENSTRA OPD	REALISASI CAPAIAN RENJA OPD TAHUN 2023	PRAKIRAAN CAPAIAN TARGET RENJA OPD TAHUN 2024	CAPAIAN KINERJA DAN KERANGKA PENDANAAN						KELOMPOK SASARAN	PRAKIRAAN MAJU RENCANA TAHUN 2026		PERANGKAT DAERAH PENANGGUNG JAWAB
							TARGET 2025	PAGU INDIKATIF (Rp)	LOKASI	SUMBER DANA	PRIORITAS			TARGET	PAGU INDIKATIF (Rp)	
											NASIONAL	DAERAH				
1	2	3	4	5	6	7	8	9	10	11	12	13	14	15	16	17
			Jumlah Dokumen Pendataan dan Pengolahan Administrasi Kepegawaian				1 Dokumen	4.656.500,00	Kota Pasuruan, Semua Kecamatan, Semua Kel/Desa	DANA TRANSFER UMUM-DANA ALOKASI UMUM	-	PP2 - Penguatan Konektivitas Antar Wilayah dalam Upaya Pemerataan Hasil Pembangunan serta Peningkatan Layanan Infrastruktur 4. Penguatan Infrastruktur yang menunjang ekonomi masyarakat dan lingkungan hidup	Meningkatnya Sistem Tata Kelola yang Baik dalam Menjamin Pelayanan Prima		7.350.000,00	DINAS PERHUBUNGAN
	2.15.01.2.05.0009	Pendidikan dan Pelatihan Pegawai Berdasarkan Tugas dan Fungsi														
			Jumlah Pegawai Berdasarkan Tugas dan Fungsi yang Mengikuti Pendidikan dan Pelatihan				0 Orang	0,00	Kota Pasuruan, Semua Kecamatan, Semua Kel/Desa	DANA TRANSFER UMUM-DANA ALOKASI UMUM	-	PP2 - Penguatan Konektivitas Antar Wilayah dalam Upaya Pemerataan Hasil Pembangunan serta Peningkatan Layanan Infrastruktur 4. Penguatan Infrastruktur yang menunjang ekonomi masyarakat dan lingkungan hidup	Meningkatnya Sistem Tata Kelola yang Baik dalam Menjamin Pelayanan Prima		52.500.000,00	DINAS PERHUBUNGAN

NO	KODE	URUSAN / BIDANG URUSAN / PROGRAM / KEGIATAN / SUB KEGIATAN	INDIKATOR PROGRAM / KEGIATAN / SUB KEGIATAN	TARGET AKHIR PERIODE RENSTRA OPD	REALISASI CAPAIAN RENJA OPD TAHUN 2023	PRAKIRAAN CAPAIAN TARGET RENJA OPD TAHUN 2024	CAPAIAN KINERJA DAN KERANGKA PENDANAAN						KELOMPOK SASARAN	PRAKIRAAN MAJU RENCANA TAHUN 2026		PERANGKAT DAERAH PENANGGUNG JAWAB
							TARGET 2025	PAGU INDIKATIF (Rp)	LOKASI	SUMBER DANA	PRIORITAS			TARGET	PAGU INDIKATIF (Rp)	
											NASIONAL	DAERAH				
1	2	3	4	5	6	7	8	9	10	11	12	13	14	15	16	17
	2.15.01.2.06	Administrasi Umum Perangkat Daerah	*Persentase Terpenuhinya Layanan Administrasi Perkantoran*	-			100 %	236.740.400,00			-	PP2 - Penguatan Konektivitas Antar Wilayah dalam Upaya Pemerataan Hasil Pembangunan serta Peningkatan Layanan Infrastruktur 4. Penguatan Infrastruktur yang menunjang ekonomi masyarakat dan lingkungan hidup	Meningkatnya Sistem Tata Kelola yang Baik dalam Menjamin Pelayanan Prima	-	257.775.000,00	DINAS PERHUBUNGAN
	2.15.01.2.06.0001	Penyediaan Komponen Instalasi Listrik/Penerangan Bangunan Kantor														
			Jumlah Paket Komponen Instalasi Listrik/Penerangan Bangunan Kantor yang Disediakan				1 Paket	3.489.200,00	Kota Pasuruan, Semua Kecamatan, Semua Kel/Desa	DANA TRANSFER UMUM-DANA ALOKASI UMUM	-	PP2 - Penguatan Konektivitas Antar Wilayah dalam Upaya Pemerataan Hasil Pembangunan serta Peningkatan Layanan Infrastruktur 4. Penguatan Infrastruktur yang menunjang ekonomi masyarakat dan lingkungan hidup	Meningkatnya Sistem Tata Kelola yang Baik dalam Menjamin Pelayanan Prima		3.675.000,00	DINAS PERHUBUNGAN
	2.15.01.2.06.0002	Penyediaan Peralatan dan Perlengkapan Kantor														

NO	KODE	URUSAN / BIDANG URUSAN / PROGRAM / KEGIATAN / SUB KEGIATAN	INDIKATOR PROGRAM / KEGIATAN / SUB KEGIATAN	TARGET AKHIR PERIODE RENSTRA OPD	REALISASI CAPAIAN RENJA OPD TAHUN 2023	PRAKIRAAN CAPAIAN TARGET RENJA OPD TAHUN 2024	CAPAIAN KINERJA DAN KERANGKA PENDANAAN						KELOMPOK SASARAN	PRAKIRAAN MAJU RENCANA TAHUN 2026		PERANGKAT DAERAH PENANGGUNG JAWAB
							TARGET 2025	PAGU INDIKATIF (Rp)	LOKASI	SUMBER DANA	PRIORITAS			TARGET	PAGU INDIKATIF (Rp)	
											NASIONAL	DAERAH				
1	2	3	4	5	6	7	8	9	10	11	12	13	14	15	16	17
			Jumlah Paket Peralatan dan Perlengkapan Kantor yang Disediakan				1 Paket	29.892.000,00	Kota Pasuruan, Semua Kecamatan, Semua Kel/Desa	DANA TRANSFER UMUM-DANA ALOKASI UMUM	-	PP2 - Penguatan Konektivitas Antar Wilayah dalam Upaya Pemerataan Hasil Pembangunan serta Peningkatan Layanan Infrastruktur 4. Penguatan Infrastruktur yang menunjang ekonomi masyarakat dan lingkungan hidup	Meningkatnya Sistem Tata Kelola yang Baik dalam Menjamin Pelayanan Prima		31.500.000,00	DINAS PERHUBUNGAN
	2.15.01.2.06.0005	Penyediaan Barang Cetakan dan Penggandaan														
			Jumlah Paket Barang Cetakan dan Penggandaan yang Disediakan				2 Paket	11.850.400,00	Kota Pasuruan, Semua Kecamatan, Semua Kel/Desa	DANA TRANSFER UMUM-DANA ALOKASI UMUM	-	PP2 - Penguatan Konektivitas Antar Wilayah dalam Upaya Pemerataan Hasil Pembangunan serta Peningkatan Layanan Infrastruktur 4. Penguatan Infrastruktur yang menunjang ekonomi masyarakat dan lingkungan hidup	Meningkatnya Sistem Tata Kelola yang Baik dalam Menjamin Pelayanan Prima		12.600.000,00	DINAS PERHUBUNGAN
	2.15.01.2.06.0006	Penyediaan Bahan Bacaan dan Peraturan Perundang-undangan														

NO	KODE	URUSAN / BIDANG URUSAN / PROGRAM / KEGIATAN / SUB KEGIATAN	INDIKATOR PROGRAM / KEGIATAN / SUB KEGIATAN	TARGET AKHIR PERIODE RENSTRA OPD	REALISASI CAPAIAN RENJA OPD TAHUN 2023	PRAKIRAAN CAPAIAN TARGET RENJA OPD TAHUN 2024	CAPAIAN KINERJA DAN KERANGKA PENDANAAN						KELOMPOK SASARAN	PRAKIRAAN MAJU RENCANA TAHUN 2026		PERANGKAT DAERAH PENANGGUNG JAWAB
							TARGET 2025	PAGU INDIKATIF (Rp)	LOKASI	SUMBER DANA	PRIORITAS			TARGET	PAGU INDIKATIF (Rp)	
											NASIONAL	DAERAH				
1	2	3	4	5	6	7	8	9	10	11	12	13	14	15	16	17
			Jumlah Dokumen Bahan Bacaan dan Peraturan Perundang-Undangan yang Disediakan				12 Dokumen	4.408.800,00	Kota Pasuruan, Semua Kecamatan, Semua Kel/Desa	DANA TRANSFER UMUM-DANA ALOKASI UMUM	-	PP2 - Penguatan Konektivitas Antar Wilayah dalam Upaya Pemerataan Hasil Pembangunan serta Peningkatan Layanan Infrastruktur 4. Penguatan Infrastruktur yang menunjang ekonomi masyarakat dan lingkungan hidup	Meningkatnya Sistem Tata Kelola yang Baik dalam Menjamin Pelayanan Prima		3.150.000,00	DINAS PERHUBUNGAN
	2.15.01.2.06.0007	Penyediaan Bahan/Material														
			Jumlah Paket Bahan/Material yang Disediakan				2 Paket	10.000.000,00	Kota Pasuruan, Semua Kecamatan, Semua Kel/Desa	DANA TRANSFER UMUM-DANA ALOKASI UMUM	-	PP2 - Penguatan Konektivitas Antar Wilayah dalam Upaya Pemerataan Hasil Pembangunan serta Peningkatan Layanan Infrastruktur 4. Penguatan Infrastruktur yang menunjang ekonomi masyarakat dan lingkungan hidup	Meningkatnya Sistem Tata Kelola yang Baik dalam Menjamin Pelayanan Prima		10.500.000,00	DINAS PERHUBUNGAN
	2.15.01.2.06.0008	Fasilitasi Kunjungan Tamu														

NO	KODE	URUSAN / BIDANG URUSAN / PROGRAM / KEGIATAN / SUB KEGIATAN	INDIKATOR PROGRAM / KEGIATAN / SUB KEGIATAN	TARGET AKHIR PERIODE RENSTRA OPD	REALISASI CAPAIAN RENJA OPD TAHUN 2023	PRAKIRAAN CAPAIAN TARGET RENJA OPD TAHUN 2024	CAPAIAN KINERJA DAN KERANGKA PENDANAAN						KELOMPOK SASARAN	PRAKIRAAN MAJU RENCANA TAHUN 2026		PERANGKAT DAERAH PENANGGUNG JAWAB
							TARGET 2025	PAGU INDIKATIF (Rp)	LOKASI	SUMBER DANA	PRIORITAS			TARGET	PAGU INDIKATIF (Rp)	
											NASIONAL	DAERAH				
1	2	3	4	5	6	7	8	9	10	11	12	13	14	15	16	17
			Jumlah Laporan Fasilitasi Kunjungan Tamu				12 Laporan	12.000.000,00	Kota Pasuruan, Semua Kecamatan, Semua Kel/Desa	DANA TRANSFER UMUM-DANA ALOKASI UMUM	-	PP2 - Penguatan Konektivitas Antar Wilayah dalam Upaya Pemerataan Hasil Pembangunan serta Peningkatan Layanan Infrastruktur 4. Penguatan Infrastruktur yang menunjang ekonomi masyarakat dan lingkungan hidup	Meningkatnya Sistem Tata Kelola yang Baik dalam Menjamin Pelayanan Prima		12.600.000,00	DINAS PERHUBUNGAN
	2.15.01.2.06.0009	Penyelenggaraan Rapat Koordinasi dan Konsultasi SKPD														
			Jumlah Laporan Penyelenggaraan Rapat Koordinasi dan Konsultasi SKPD				12 Laporan	165.100.000,00	Kota Pasuruan, Semua Kecamatan, Semua Kel/Desa	DANA TRANSFER UMUM-DANA ALOKASI UMUM	-	PP2 - Penguatan Konektivitas Antar Wilayah dalam Upaya Pemerataan Hasil Pembangunan serta Peningkatan Layanan Infrastruktur 4. Penguatan Infrastruktur yang menunjang ekonomi masyarakat dan lingkungan hidup	Meningkatnya Sistem Tata Kelola yang Baik dalam Menjamin Pelayanan Prima		183.750.000,00	DINAS PERHUBUNGAN

NO	KODE	URUSAN / BIDANG URUSAN / PROGRAM / KEGIATAN / SUB KEGIATAN	INDIKATOR PROGRAM / KEGIATAN / SUB KEGIATAN	TARGET AKHIR PERIODE RENSTRA OPD	REALISASI CAPAIAN RENJA OPD TAHUN 2023	PRAKIRAAN CAPAIAN TARGET RENJA OPD TAHUN 2024	CAPAIAN KINERJA DAN KERANGKA PENDANAAN						KELOMPOK SASARAN	PRAKIRAAN MAJU RENCANA TAHUN 2026		PERANGKAT DAERAH PENANGGUNG JAWAB
							TARGET 2025	PAGU INDIKATIF (Rp)	LOKASI	SUMBER DANA	PRIORITAS			TARGET	PAGU INDIKATIF (Rp)	
											NASIONAL	DAERAH				
1	2	3	4	5	6	7	8	9	10	11	12	13	14	15	16	17
	2.15.01.2.08	Penyediaan Jasa Penunjang Urusan Pemerintahan Daerah	*Persentase Terpenuhinya Jasa Penunjang Layanan Perkantoran*	-			100 %	948.394.250,00			-	PP2 - Penguatan Konektivitas Antar Wilayah dalam Upaya Pemerataan Hasil Pembangunan serta Peningkatan Layanan Infrastruktur 4. Penguatan Infrastruktur yang menunjang ekonomi masyarakat dan lingkungan hidup	Meningkatnya Sistem Tata Kelola yang Baik dalam Menjamin Pelayanan Prima	-	1.236.375.000,00	DINAS PERHUBUNGAN
	2.15.01.2.08.0001	Penyediaan Jasa Surat Menyurat														
			Jumlah Laporan Penyediaan Jasa Surat Menyurat				12 Laporan	3.210.000,00	Kota Pasuruan, Semua Kecamatan, Semua Kel/Desa	DANA TRANSFER UMUM-DANA ALOKASI UMUM	-	PP2 - Penguatan Konektivitas Antar Wilayah dalam Upaya Pemerataan Hasil Pembangunan serta Peningkatan Layanan Infrastruktur 4. Penguatan Infrastruktur yang menunjang ekonomi masyarakat dan lingkungan hidup	Meningkatnya Sistem Tata Kelola yang Baik dalam Menjamin Pelayanan Prima		3.150.000,00	DINAS PERHUBUNGAN
	2.15.01.2.08.0002	Penyediaan Jasa Komunikasi, Sumber Daya Air dan Listrik														

NO	KODE	URUSAN / BIDANG URUSAN / PROGRAM / KEGIATAN / SUB KEGIATAN	INDIKATOR PROGRAM / KEGIATAN / SUB KEGIATAN	TARGET AKHIR PERIODE RENSTRA OPD	REALISASI CAPAIAN RENJA OPD TAHUN 2023	PRAKIRAAN CAPAIAN TARGET RENJA OPD TAHUN 2024	CAPAIAN KINERJA DAN KERANGKA PENDANAAN						KELOMPOK SASARAN	PRAKIRAAN MAJU RENCANA TAHUN 2026		PERANGKAT DAERAH PENANGGUNG JAWAB
							TARGET 2025	PAGU INDIKATIF (Rp)	LOKASI	SUMBER DANA	PRIORITAS			TARGET	PAGU INDIKATIF (Rp)	
											NASIONAL	DAERAH				
1	2	3	4	5	6	7	8	9	10	11	12	13	14	15	16	17
			Jumlah Laporan Penyediaan Jasa Komunikasi, Sumber Daya Air dan Listrik yang Disediakan				12 Laporan	460.000.000,00	Kota Pasuruan, Semua Kecamatan, Semua Kel/Desa	DANA TRANSFER UMUM-DANA ALOKASI UMUM	-	PP2 - Penguatan Konektivitas Antar Wilayah dalam Upaya Pemerataan Hasil Pembangunan serta Peningkatan Layanan Infrastruktur 4. Penguatan Infrastruktur yang menunjang ekonomi masyarakat dan lingkungan hidup	Meningkatnya Sistem Tata Kelola yang Baik dalam Menjamin Pelayanan Prima		540.225.000,00	DINAS PERHUBUNGAN
	2.15.01.2.08.0004	Penyediaan Jasa Pelayanan Umum Kantor														
			Jumlah Laporan Penyediaan Jasa Pelayanan Umum Kantor yang Disediakan				12 Laporan	485.184.250,00	Kota Pasuruan, Semua Kecamatan, Semua Kel/Desa	DANA TRANSFER UMUM-DANA ALOKASI UMUM	-	PP2 - Penguatan Konektivitas Antar Wilayah dalam Upaya Pemerataan Hasil Pembangunan serta Peningkatan Layanan Infrastruktur 4. Penguatan Infrastruktur yang menunjang ekonomi masyarakat dan lingkungan hidup	Meningkatnya Sistem Tata Kelola yang Baik dalam Menjamin Pelayanan Prima		693.000.000,00	DINAS PERHUBUNGAN

NO	KODE	URUSAN / BIDANG URUSAN / PROGRAM / KEGIATAN / SUB KEGIATAN	INDIKATOR PROGRAM / KEGIATAN / SUB KEGIATAN	TARGET AKHIR PERIODE RENSTRA OPD	REALISASI CAPAIAN RENJA OPD TAHUN 2023	PRAKIRAAN CAPAIAN TARGET RENJA OPD TAHUN 2024	CAPAIAN KINERJA DAN KERANGKA PENDANAAN						KELOMPOK SASARAN	PRAKIRAAN MAJU RENCANA TAHUN 2026		PERANGKAT DAERAH PENANGGUNG JAWAB
							TARGET 2025	PAGU INDIKATIF (Rp)	LOKASI	SUMBER DANA	PRIORITAS			TARGET	PAGU INDIKATIF (Rp)	
											NASIONAL	DAERAH				
1	2	3	4	5	6	7	8	9	10	11	12	13	14	15	16	17
	2.15.01.2.09	Pemeliharaan Barang Milik Daerah Penunjang Urusan Pemerintahan Daerah	*Persentase Barang Milik Daerah yang Terpelihara*	-			100 %	793.642.559,00			-	PP2 - Penguatan Konektivitas Antar Wilayah dalam Upaya Pemerataan Hasil Pembangunan serta Peningkatan Layanan Infrastruktur 4. Penguatan Infrastruktur yang menunjang ekonomi masyarakat dan lingkungan hidup	Meningkatnya Sistem Tata Kelola yang Baik dalam Menjamin Pelayanan Prima	-	904.050.000,00	DINAS PERHUBUNGAN
	2.15.01.2.09.0001	Penyediaan Jasa Pemeliharaan, Biaya Pemeliharaan, dan Pajak Kendaraan Perorangan Dinas atau Kendaraan Dinas Jabatan														
			Jumlah Kendaraan Perorangan Dinas atau Kendaraan Dinas Jabatan yang Dipelihara dan dibayarkan Pajaknya				1 Unit	46.000.000,00	Kota Pasuruan, Semua Kecamatan, Semua Kel/Desa	DANA TRANSFER UMUM-DANA ALOKASI UMUM	-	PP2 - Penguatan Konektivitas Antar Wilayah dalam Upaya Pemerataan Hasil Pembangunan serta Peningkatan Layanan Infrastruktur 4. Penguatan Infrastruktur yang menunjang ekonomi masyarakat dan lingkungan hidup	Meningkatnya Sistem Tata Kelola yang Baik dalam Menjamin Pelayanan Prima		48.300.000,00	DINAS PERHUBUNGAN
	2.15.01.2.09.0002	Penyediaan Jasa Pemeliharaan, Biaya Pemeliharaan, Pajak dan Perizinan Kendaraan Dinas Operasional atau Lapangan														

NO	KODE	URUSAN / BIDANG URUSAN / PROGRAM / KEGIATAN / SUB KEGIATAN	INDIKATOR PROGRAM / KEGIATAN / SUB KEGIATAN	TARGET AKHIR PERIODE RENSTRA OPD	REALISASI CAPAIAN RENJA OPD TAHUN 2023	PRAKIRAAN CAPAIAN TARGET RENJA OPD TAHUN 2024	CAPAIAN KINERJA DAN KERANGKA PENDANAAN						KELOMPOK SASARAN	PRAKIRAAN MAJU RENCANA TAHUN 2026		PERANGKAT DAERAH PENANGGUNG JAWAB
							TARGET 2025	PAGU INDIKATIF (Rp)	LOKASI	SUMBER DANA	PRIORITAS			TARGET	PAGU INDIKATIF (Rp)	
											NASIONAL	DAERAH				
1	2	3	4	5	6	7	8	9	10	11	12	13	14	15	16	17
			Jumlah Kendaraan Dinas Operasional atau Lapangan yang Dipelihara dan dibayarkan Pajak dan Perizinannya				38 Unit	603.280.559,00	Kota Pasuruan, Semua Kecamatan, Semua Kel/Desa	DANA TRANSFER UMUM-DANA ALOKASI UMUM	-	PP2 - Penguatan Konektivitas Antar Wilayah dalam Upaya Pemerataan Hasil Pembangunan serta Peningkatan Layanan Infrastruktur 4. Penguatan Infrastruktur yang menunjang ekonomi masyarakat dan lingkungan hidup	Meningkatnya Sistem Tata Kelola yang Baik dalam Menjamin Pelayanan Prima		687.750.000,00	DINAS PERHUBUNGAN
	2.15.01.2.09.0005	Pemeliharaan Mebel														
			Jumlah Mebel yang Dipelihara				50 Unit	4.000.000,00	Kota Pasuruan, Semua Kecamatan, Semua Kel/Desa	DANA TRANSFER UMUM-DANA ALOKASI UMUM	-	PP2 - Penguatan Konektivitas Antar Wilayah dalam Upaya Pemerataan Hasil Pembangunan serta Peningkatan Layanan Infrastruktur 4. Penguatan Infrastruktur yang menunjang ekonomi masyarakat dan lingkungan hidup	Meningkatnya Sistem Tata Kelola yang Baik dalam Menjamin Pelayanan Prima		4.200.000,00	DINAS PERHUBUNGAN
	2.15.01.2.09.0006	Pemeliharaan Peralatan dan Mesin Lainnya														

NO	KODE	URUSAN / BIDANG URUSAN / PROGRAM / KEGIATAN / SUB KEGIATAN	INDIKATOR PROGRAM / KEGIATAN / SUB KEGIATAN	TARGET AKHIR PERIODE RENSTRA OPD	REALISASI CAPAIAN RENJA OPD TAHUN 2023	PRAKIRAAN CAPAIAN TARGET RENJA OPD TAHUN 2024	CAPAIAN KINERJA DAN KERANGKA PENDANAAN						KELOMPOK SASARAN	PRAKIRAAN MAJU RENCANA TAHUN 2026		PERANGKAT DAERAH PENANGGUNG JAWAB
							TARGET 2025	PAGU INDIKATIF (Rp)	LOKASI	SUMBER DANA	PRIORITAS			TARGET	PAGU INDIKATIF (Rp)	
											NASIONAL	DAERAH				
1	2	3	4	5	6	7	8	9	10	11	12	13	14	15	16	17
			Jumlah Peralatan dan Mesin Lainnya yang Dipelihara				60 Unit	40.990.000,00	Kota Pasuruan, Semua Kecamatan, Semua Kel/Desa	DANA TRANSFER UMUM-DANA ALOKASI UMUM	-	PP2 - Penguatan Konektivitas Antar Wilayah dalam Upaya Pemerataan Hasil Pembangunan serta Peningkatan Layanan Infrastruktur 4. Penguatan Infrastruktur yang menunjang ekonomi masyarakat dan lingkungan hidup	Meningkatnya Sistem Tata Kelola yang Baik dalam Menjamin Pelayanan Prima		58.800.000,00	DINAS PERHUBUNGAN
	2.15.01.2.09.0009	Pemeliharaan/Rehabilitasi Gedung Kantor dan Bangunan Lainnya														
			Jumlah Gedung Kantor dan Bangunan Lainnya yang Dipelihara/Direhabilitasi				1 Unit	99.372.000,00	Kota Pasuruan, Semua Kecamatan, Semua Kel/Desa	DANA TRANSFER UMUM-DANA ALOKASI UMUM	-	PP2 - Penguatan Konektivitas Antar Wilayah dalam Upaya Pemerataan Hasil Pembangunan serta Peningkatan Layanan Infrastruktur 4. Penguatan Infrastruktur yang menunjang ekonomi masyarakat dan lingkungan hidup	Meningkatnya Sistem Tata Kelola yang Baik dalam Menjamin Pelayanan Prima		105.000.000,00	DINAS PERHUBUNGAN
2.	**2.15.02**	**PROGRAM PENYELENGGARAAN LALU LINTAS DAN ANGKUTAN JALAN (LLAJ)**	***Persentase Kelayakan Perlengkapan***	**80 %**			**80 %**	**17.003.485.863,00**						**80 %**	**21.787.500.000,00**	

NO	KODE	URUSAN / BIDANG URUSAN / PROGRAM / KEGIATAN / SUB KEGIATAN	INDIKATOR PROGRAM / KEGIATAN / SUB KEGIATAN	TARGET AKHIR PERIODE RENSTRA OPD	REALISASI CAPAIAN RENJA OPD TAHUN 2023	PRAKIRAAN CAPAIAN TARGET RENJA OPD TAHUN 2024	CAPAIAN KINERJA DAN KERANGKA PENDANAAN						KELOMPOK SASARAN	PRAKIRAAN MAJU RENCANA TAHUN 2026		PERANGKAT DAERAH PENANGGUNG JAWAB
							TARGET 2025	PAGU INDIKATIF (Rp)	LOKASI	SUMBER DANA	PRIORITAS			TARGET	PAGU INDIKATIF (Rp)	
											NASIONAL	DAERAH				
1	2	3	4	5	6	7	8	9	10	11	12	13	14	15	16	17
	2.15.02.2.02	Penyediaan Perlengkapan Jalan di Jalan Kabupaten/Kota	*Persentase Menurunnya Angka Kecelakaan*	-			30 %	12.153.503.500,00			-	PP2 - Penguatan Konektivitas Antar Wilayah dalam Upaya Pemerataan Hasil Pembangunan serta Peningkatan Layanan Infrastruktur 4. Penguatan Infrastruktur yang menunjang ekonomi masyarakat dan lingkungan hidup	Meningkatnya Kualitas Sarana dan Prasarana Perhubungan	-	15.802.500.000,00	DINAS PERHUBUNGAN
	2.15.02.2.02.0001	Pembangunan Prasarana Jalan di Jalan Kabupaten/Kota														
			Jumlah Prasarana Jalan di Jalan Kabupaten/Kota yang Terbangun				35 Unit	742.400.500,00	Kota Pasuruan, Semua Kecamatan, Semua Kel/Desa	DANA TRANSFER UMUM-DANA ALOKASI UMUM	-	PP2 - Penguatan Konektivitas Antar Wilayah dalam Upaya Pemerataan Hasil Pembangunan serta Peningkatan Layanan Infrastruktur 4. Penguatan Infrastruktur yang menunjang ekonomi masyarakat dan lingkungan hidup	Meningkatnya Kualitas Sarana dan Prasarana Perhubungan		2.625.000.000,00	DINAS PERHUBUNGAN
	2.15.02.2.02.0002	Penyediaan Perlengkapan Jalan di Jalan Kabupaten/Kota														

NO	KODE	URUSAN / BIDANG URUSAN / PROGRAM / KEGIATAN / SUB KEGIATAN	INDIKATOR PROGRAM / KEGIATAN / SUB KEGIATAN	TARGET AKHIR PERIODE RENSTRA OPD	REALISASI CAPAIAN RENJA OPD TAHUN 2023	PRAKIRAAN CAPAIAN TARGET RENJA OPD TAHUN 2024	CAPAIAN KINERJA DAN KERANGKA PENDANAAN						KELOMPOK SASARAN	PRAKIRAAN MAJU RENCANA TAHUN 2026		PERANGKAT DAERAH PENANGGUNG JAWAB
							TARGET 2025	PAGU INDIKATIF (Rp)	LOKASI	SUMBER DANA	PRIORITAS			TARGET	PAGU INDIKATIF (Rp)	
											NASIONAL	DAERAH				
1	2	3	4	5	6	7	8	9	10	11	12	13	14	15	16	17
			Jumlah Perlengkapan Jalan di Jalan Kabupaten/Kota yang Tersedia				130 Unit	1.000.000.000,00	Kota Pasuruan, Semua Kecamatan, Semua Kel/Desa	DANA TRANSFER UMUM-DANA ALOKASI UMUM	-	PP2 - Penguatan Konektivitas Antar Wilayah dalam Upaya Pemerataan Hasil Pembangunan serta Peningkatan Layanan Infrastruktur 4. Penguatan Infrastruktur yang menunjang ekonomi masyarakat dan lingkungan hidup	Meningkatnya Kualitas Sarana dan Prasarana Perhubungan		1.050.000.000,00	DINAS PERHUBUNGAN
	2.15.02.2.02.0003	Rehabilitasi dan Pemeliharaan Prasarana Jalan														
			Jumlah Prasarana Jalan yang Terehabilitasi dan Terpelihara				75 Unit	9.008.103.000,00	Kota Pasuruan, Semua Kecamatan, Semua Kel/Desa	DANA TRANSFER UMUM-DANA ALOKASI UMUM	-	PP2 - Penguatan Konektivitas Antar Wilayah dalam Upaya Pemerataan Hasil Pembangunan serta Peningkatan Layanan Infrastruktur 4. Penguatan Infrastruktur yang menunjang ekonomi masyarakat dan lingkungan hidup	Meningkatnya Kualitas Sarana dan Prasarana Perhubungan		9.922.500.000,00	DINAS PERHUBUNGAN
	2.15.02.2.02.0004	Rehabilitasi dan Pemeliharaan Perlengkapan Jalan														

NO	KODE	URUSAN / BIDANG URUSAN / PROGRAM / KEGIATAN / SUB KEGIATAN	INDIKATOR PROGRAM / KEGIATAN / SUB KEGIATAN	TARGET AKHIR PERIODE RENSTRA OPD	REALISASI CAPAIAN RENJA OPD TAHUN 2023	PRAKIRAAN CAPAIAN TARGET RENJA OPD TAHUN 2024	CAPAIAN KINERJA DAN KERANGKA PENDANAAN						KELOMPOK SASARAN	PRAKIRAAN MAJU RENCANA TAHUN 2026		PERANGKAT DAERAH PENANGGUNG JAWAB
							TARGET 2025	PAGU INDIKATIF (Rp)	LOKASI	SUMBER DANA	PRIORITAS			TARGET	PAGU INDIKATIF (Rp)	
											NASIONAL	DAERAH				
1	2	3	4	5	6	7	8	9	10	11	12	13	14	15	16	17
			Jumlah Perlengkapan Jalan yang Terehabilitasi dan Terpelihara				5 Unit	1.403.000.000,00	Kota Pasuruan, Semua Kecamatan, Semua Kel/Desa	DANA TRANSFER UMUM-DANA ALOKASI UMUM	-	PP2 - Penguatan Konektivitas Antar Wilayah dalam Upaya Pemerataan Hasil Pembangunan serta Peningkatan Layanan Infrastruktur 4. Penguatan Infrastruktur yang menunjang ekonomi masyarakat dan lingkungan hidup	Meningkatnya Kualitas Sarana dan Prasarana Perhubungan		2.205.000.000,00	DINAS PERHUBUNGAN
	2.15.02.2.03	Pengelolaan Terminal Penumpang Tipe C	*Persentase Fasilitas Utama dan Pendukung Terminal dalam Kondisi Layak*	-			100 %	107.090.363,00			-	PP2 - Penguatan Konektivitas Antar Wilayah dalam Upaya Pemerataan Hasil Pembangunan serta Peningkatan Layanan Infrastruktur 4. Penguatan Infrastruktur yang menunjang ekonomi masyarakat dan lingkungan hidup	Meningkatnya Kualitas Sarana dan Prasarana Perhubungan	-	73.500.000,00	DINAS PERHUBUNGAN
	2.15.02.2.03.0007	Revitalisasi Terminal Tipe C (Fasilitas Utama dan Penunjang)														

NO	KODE	URUSAN / BIDANG URUSAN / PROGRAM / KEGIATAN / SUB KEGIATAN	INDIKATOR PROGRAM / KEGIATAN / SUB KEGIATAN	TARGET AKHIR PERIODE RENSTRA OPD	REALISASI CAPAIAN RENJA OPD TAHUN 2023	PRAKIRAAN CAPAIAN TARGET RENJA OPD TAHUN 2024	CAPAIAN KINERJA DAN KERANGKA PENDANAAN						KELOMPOK SASARAN	PRAKIRAAN MAJU RENCANA TAHUN 2026		PERANGKAT DAERAH PENANGGUNG JAWAB
							TARGET 2025	PAGU INDIKATIF (Rp)	LOKASI	SUMBER DANA	PRIORITAS			TARGET	PAGU INDIKATIF (Rp)	
											NASIONAL	DAERAH				
1	2	3	4	5	6	7	8	9	10	11	12	13	14	15	16	17
			Jumlah Terminal yang direvitalisasi (Fasilitas Utama dan Penunjang)				2 Unit	107.090.363,00	Kota Pasuruan, Semua Kecamatan, Semua Kel/Desa	DANA TRANSFER UMUM-DANA ALOKASI UMUM	-	PP2 - Penguatan Konektivitas Antar Wilayah dalam Upaya Pemerataan Hasil Pembangunan serta Peningkatan Layanan Infrastruktur 4. Penguatan Infrastruktur yang menunjang ekonomi masyarakat dan lingkungan hidup	Meningkatnya Kualitas Sarana dan Prasarana Perhubungan		73.500.000,00	DINAS PERHUBUNGAN
	2.15.02.2.04	Penerbitan Izin Penyelenggaraan dan Pembangunan Fasilitas Parkir	*Persentase Parkir yang Tertib*	-			90 %	3.976.365.700,00			-	PP2 - Penguatan Konektivitas Antar Wilayah dalam Upaya Pemerataan Hasil Pembangunan serta Peningkatan Layanan Infrastruktur 4. Penguatan Infrastruktur yang menunjang ekonomi masyarakat dan lingkungan hidup	Meningkatnya Kualitas Sarana dan Prasarana Perhubungan	-	4.956.000.000,00	DINAS PERHUBUNGAN
	2.15.02.2.04.0002	Koordinasi dan Sinkronisasi Pengawasan Pelaksanaan Izin Penyelenggaraan dan Pembangunan Fasilitas Parkir Kewenangan Kabupaten/Kota														

NO	KODE	URUSAN / BIDANG URUSAN / PROGRAM / KEGIATAN / SUB KEGIATAN	INDIKATOR PROGRAM / KEGIATAN / SUB KEGIATAN	TARGET AKHIR PERIODE RENSTRA OPD	REALISASI CAPAIAN RENJA OPD TAHUN 2023	PRAKIRAAN CAPAIAN TARGET RENJA OPD TAHUN 2024	CAPAIAN KINERJA DAN KERANGKA PENDANAAN						KELOMPOK SASARAN	PRAKIRAAN MAJU RENCANA TAHUN 2026		PERANGKAT DAERAH PENANGGUNG JAWAB
							TARGET 2025	PAGU INDIKATIF (Rp)	LOKASI	SUMBER DANA	PRIORITAS			TARGET	PAGU INDIKATIF (Rp)	
											NASIONAL	DAERAH				
1	2	3	4	5	6	7	8	9	10	11	12	13	14	15	16	17
			Jumlah Laporan Koordinasi dan Sinkronisasi Pengawasan Pelaksanaan Izin Penyelenggaraan dan Terbangunnya Fasilitas Parkir Kewenangan Kabupaten/Kota				2 Laporan	3.976.365.700,00	Kota Pasuruan, Semua Kecamatan, Semua Kel/Desa	DANA TRANSFER UMUM-DANA ALOKASI UMUM	-	PP2 - Penguatan Konektivitas Antar Wilayah dalam Upaya Pemerataan Hasil Pembangunan serta Peningkatan Layanan Infrastruktur 4. Penguatan Infrastruktur yang menunjang ekonomi masyarakat dan lingkungan hidup	Meningkatnya Kualitas Sarana dan Prasarana Perhubungan		4.956.000.000,00	DINAS PERHUBUNGAN
	2.15.02.2.05	Pengujian Berkala Kendaraan Bermotor	*Persentase Ketercapaian Kinerja Sub Kegiatan*	-			100 %	296.200.400,00			-	PP2 - Penguatan Konektivitas Antar Wilayah dalam Upaya Pemerataan Hasil Pembangunan serta Peningkatan Layanan Infrastruktur 4. Penguatan Infrastruktur yang menunjang ekonomi masyarakat dan lingkungan hidup	Meningkatnya Kualitas Sarana dan Prasarana Perhubungan	-	358.050.000,00	DINAS PERHUBUNGAN
	2.15.02.2.05.0004	Penyediaan Bukti Lulus Uji Pengujian Berkala Kendaraan Bermotor														

NO	KODE	URUSAN / BIDANG URUSAN / PROGRAM / KEGIATAN / SUB KEGIATAN	INDIKATOR PROGRAM / KEGIATAN / SUB KEGIATAN	TARGET AKHIR PERIODE RENSTRA OPD	REALISASI CAPAIAN RENJA OPD TAHUN 2023	PRAKIRAAN CAPAIAN TARGET RENJA OPD TAHUN 2024	CAPAIAN KINERJA DAN KERANGKA PENDANAAN						KELOMPOK SASARAN	PRAKIRAAN MAJU RENCANA TAHUN 2026		PERANGKAT DAERAH PENANGGUNG JAWAB
							TARGET 2025	PAGU INDIKATIF (Rp)	LOKASI	SUMBER DANA	PRIORITAS			TARGET	PAGU INDIKATIF (Rp)	
											NASIONAL	DAERAH				
1	2	3	4	5	6	7	8	9	10	11	12	13	14	15	16	17
			Jumlah Dokumen Bukti Lulus Uji Pengujian Berkala Kendaraan Bermotor				500 Dokumen	90.510.200,00	Kota Pasuruan, Semua Kecamatan, Semua Kel/Desa	DANA TRANSFER UMUM-DANA ALOKASI UMUM	-	PP2 - Penguatan Konektivitas Antar Wilayah dalam Upaya Pemerataan Hasil Pembangunan serta Peningkatan Layanan Infrastruktur 4. Penguatan Infrastruktur yang menunjang ekonomi masyarakat dan lingkungan hidup	Meningkatnya Kualitas Sarana dan Prasarana Perhubungan		170.625.000,00	DINAS PERHUBUNGAN
	2.15.02.2.05.0007	Pemeliharaan Sarana dan Prasarana Pengujian Berkala Kendaraan Bermotor														
			Jumlah Sarana dan Prasarana Pengujian Berkala Kendaraan Bermotor yang Terpelihara				5 Unit	205.690.200,00	Kota Pasuruan, Semua Kecamatan, Semua Kel/Desa	DANA TRANSFER UMUM-DANA ALOKASI UMUM	-	PP2 - Penguatan Konektivitas Antar Wilayah dalam Upaya Pemerataan Hasil Pembangunan serta Peningkatan Layanan Infrastruktur 4. Penguatan Infrastruktur yang menunjang ekonomi masyarakat dan lingkungan hidup	Meningkatnya Kualitas Sarana dan Prasarana Perhubungan		187.425.000,00	DINAS PERHUBUNGAN

NO	KODE	URUSAN / BIDANG URUSAN / PROGRAM / KEGIATAN / SUB KEGIATAN	INDIKATOR PROGRAM / KEGIATAN / SUB KEGIATAN	TARGET AKHIR PERIODE RENSTRA OPD	REALISASI CAPAIAN RENJA OPD TAHUN 2023	PRAKIRAAN CAPAIAN TARGET RENJA OPD TAHUN 2024	CAPAIAN KINERJA DAN KERANGKA PENDANAAN						KELOMPOK SASARAN	PRAKIRAAN MAJU RENCANA TAHUN 2026		PERANGKAT DAERAH PENANGGUNG JAWAB
							TARGET 2025	PAGU INDIKATIF (Rp)	LOKASI	SUMBER DANA	PRIORITAS			TARGET	PAGU INDIKATIF (Rp)	
											NASIONAL	DAERAH				
1	2	3	4	5	6	7	8	9	10	11	12	13	14	15	16	17
	2.15.02.2.06	Pelaksanaan Manajemen dan Rekayasa Lalu Lintas untuk Jaringan Jalan Kabupaten/Kota	*Persentase Pelaksanaan Manajemen dan Rekayasa Lalu Lintas untuk Jaringan Jalan Kabupaten/Kota yang Diselesaikan*	-			100 %	162.000.000,00			-	PP2 - Penguatan Konektivitas Antar Wilayah dalam Upaya Pemerataan Hasil Pembangunan serta Peningkatan Layanan Infrastruktur 4. Penguatan Infrastruktur yang menunjang ekonomi masyarakat dan lingkungan hidup	Meningkatnya Kualitas Sarana dan Prasarana Perhubungan	-	173.250.000,00	DINAS PERHUBUNGAN
	2.15.02.2.06.0015	Forum Lalu Lintas dan Angkutan Jalan untuk Jaringan Jalan Kabupaten/Kota														
			Jumlah laporan Forum Lalu Lintas dan Angkutan Jalan untuk Jaringan Jalan Kabupaten/Kota				4 Laporan	162.000.000,00	Kota Pasuruan, Semua Kecamatan, Semua Kel/Desa	DANA TRANSFER UMUM-DANA ALOKASI UMUM	-	PP2 - Penguatan Konektivitas Antar Wilayah dalam Upaya Pemerataan Hasil Pembangunan serta Peningkatan Layanan Infrastruktur 4. Penguatan Infrastruktur yang menunjang ekonomi masyarakat dan lingkungan hidup	Meningkatnya Kualitas Sarana dan Prasarana Perhubungan		173.250.000,00	DINAS PERHUBUNGAN

NO	KODE	URUSAN / BIDANG URUSAN / PROGRAM / KEGIATAN / SUB KEGIATAN	INDIKATOR PROGRAM / KEGIATAN / SUB KEGIATAN	TARGET AKHIR PERIODE RENSTRA OPD	REALISASI CAPAIAN RENJA OPD TAHUN 2023	PRAKIRAAN CAPAIAN TARGET RENJA OPD TAHUN 2024	CAPAIAN KINERJA DAN KERANGKA PENDANAAN						KELOMPOK SASARAN	PRAKIRAAN MAJU RENCANA TAHUN 2026		PERANGKAT DAERAH PENANGGUNG JAWAB
							TARGET 2025	PAGU INDIKATIF (Rp)	LOKASI	SUMBER DANA	PRIORITAS			TARGET	PAGU INDIKATIF (Rp)	
											NASIONAL	DAERAH				
1	2	3	4	5	6	7	8	9	10	11	12	13	14	15	16	17
	2.15.02.2.07	Persetujuan Hasil Analisis Dampak Lalu Lintas (Andalalin) untuk Jalan Kabupaten/Kota	*Persentase Hasil Analisis Dampak Lalu Lintas (Andalalin) untuk Jalan Kabupaten/Kota yang Diselesaikan*	-			100 %	77.360.000,00			-	PP2 - Penguatan Konektivitas Antar Wilayah dalam Upaya Pemerataan Hasil Pembangunan serta Peningkatan Layanan Infrastruktur 4. Penguatan Infrastruktur yang menunjang ekonomi masyarakat dan lingkungan hidup	Meningkatnya Kualitas Sarana dan Prasarana Perhubungan	-	81.900.000,00	DINAS PERHUBUNGAN
	2.15.02.2.07.0006	Pengawasan Pelaksanaan Rekomendasi Persetujuan Teknis Andalalin														
			Jumlah laporan Rekomendasi Persetujuan Teknis Andalalin yang terawasi				1 Laporan	77.360.000,00	Kota Pasuruan, Semua Kecamatan, Semua Kel/Desa	DANA TRANSFER UMUM-DANA ALOKASI UMUM	-	PP2 - Penguatan Konektivitas Antar Wilayah dalam Upaya Pemerataan Hasil Pembangunan serta Peningkatan Layanan Infrastruktur 4. Penguatan Infrastruktur yang menunjang ekonomi masyarakat dan lingkungan hidup	Meningkatnya Kualitas Sarana dan Prasarana Perhubungan		81.900.000,00	DINAS PERHUBUNGAN

NO	KODE	URUSAN / BIDANG URUSAN / PROGRAM / KEGIATAN / SUB KEGIATAN	INDIKATOR PROGRAM / KEGIATAN / SUB KEGIATAN	TARGET AKHIR PERIODE RENSTRA OPD	REALISASI CAPAIAN RENJA OPD TAHUN 2023	PRAKIRAAN CAPAIAN TARGET RENJA OPD TAHUN 2024	CAPAIAN KINERJA DAN KERANGKA PENDANAAN						KELOMPOK SASARAN	PRAKIRAAN MAJU RENCANA TAHUN 2026		PERANGKAT DAERAH PENANGGUNG JAWAB
							TARGET 2025	PAGU INDIKATIF (Rp)	LOKASI	SUMBER DANA	PRIORITAS			TARGET	PAGU INDIKATIF (Rp)	
											NASIONAL	DAERAH				
1	2	3	4	5	6	7	8	9	10	11	12	13	14	15	16	17
	2.15.02.2.09	Penyediaan Angkutan Umum untuk Jasa Angkutan Orang dan/atau Barang Antar Kota dalam 1 (Satu) Daerah Kabupaten/Kota	*Persentase Ruas Jalan yang Terlayani Angkutan Umum*	-			69 %	194.965.900,00			-	PP2 - Penguatan Konektivitas Antar Wilayah dalam Upaya Pemerataan Hasil Pembangunan serta Peningkatan Layanan Infrastruktur 4. Penguatan Infrastruktur yang menunjang ekonomi masyarakat dan lingkungan hidup	Meningkatnya Kualitas Sarana dan Prasarana Perhubungan	-	304.500.000,00	DINAS PERHUBUNGAN
	2.15.02.2.09.0002	Pengendalian dan Pengawasan Ketersediaan Angkutan Umum untuk Jasa Angkutan Orang dan/atau Barang Antar Kota dalam 1 (Satu) Kabupaten/Kota														
			Jumlah Laporan Pengendalian dan Pengawasan Ketersediaan Angkutan Umum untuk Jasa Angkutan Orang dan/atau Barang Antar Kota dalam 1 (Satu) Kabupaten/Kota				2 Laporan	94.960.100,00	Kota Pasuruan, Semua Kecamatan, Semua Kel/Desa	DANA TRANSFER UMUM-DANA ALOKASI UMUM	-	PP2 - Penguatan Konektivitas Antar Wilayah dalam Upaya Pemerataan Hasil Pembangunan serta Peningkatan Layanan Infrastruktur 4. Penguatan Infrastruktur yang menunjang ekonomi masyarakat dan lingkungan hidup	Meningkatnya Kualitas Sarana dan Prasarana Perhubungan		173.250.000,00	DINAS PERHUBUNGAN
	2.15.02.2.09.0003	Penyediaan Angkutan Umum untuk Jasa Angkutan Orang dan/atau Barang Antar Kota dalam 1 (Satu) Daerah Kabupaten/Kota														

NO	KODE	URUSAN / BIDANG URUSAN / PROGRAM / KEGIATAN / SUB KEGIATAN	INDIKATOR PROGRAM / KEGIATAN / SUB KEGIATAN	TARGET AKHIR PERIODE RENSTRA OPD	REALISASI CAPAIAN RENJA OPD TAHUN 2023	PRAKIRAAN CAPAIAN TARGET RENJA OPD TAHUN 2024	CAPAIAN KINERJA DAN KERANGKA PENDANAAN						KELOMPOK SASARAN	PRAKIRAAN MAJU RENCANA TAHUN 2026		PERANGKAT DAERAH PENANGGUNG JAWAB
							TARGET 2025	PAGU INDIKATIF (Rp)	LOKASI	SUMBER DANA	PRIORITAS			TARGET	PAGU INDIKATIF (Rp)	
											NASIONAL	DAERAH				
1	2	3	4	5	6	7	8	9	10	11	12	13	14	15	16	17
			Jumlah Armada Angkutan Umum untuk Jasa Angkutan Orang dan/atau Barang Antar Kota dalam 1 (Satu) Daerah Kabupaten/Kota yang Tersedia				1 Unit	100.005.800,00	Kota Pasuruan, Semua Kecamatan, Semua Kel/Desa	DANA TRANSFER UMUM-DANA ALOKASI UMUM	-	PP2 - Penguatan Konektivitas Antar Wilayah dalam Upaya Pemerataan Hasil Pembangunan serta Peningkatan Layanan Infrastruktur 4. Penguatan Infrastruktur yang menunjang ekonomi masyarakat dan lingkungan hidup	Meningkatnya Kualitas Sarana dan Prasarana Perhubungan		131.250.000,00	DINAS PERHUBUNGAN
	2.15.02.2.11	Penetapan Rencana Umum Jaringan Trayek Perkotaan dalam 1 (Satu) Daerah Kabupaten/Kota	*Persentase Rencana Umum Jaringan Trayek yang Diselesaikan Tepat Waktu*	-			100 %	30.000.000,00			-	PP2 - Penguatan Konektivitas Antar Wilayah dalam Upaya Pemerataan Hasil Pembangunan serta Peningkatan Layanan Infrastruktur 4. Penguatan Infrastruktur yang menunjang ekonomi masyarakat dan lingkungan hidup	Meningkatnya Kualitas Sarana dan Prasarana Perhubungan	-	31.500.000,00	DINAS PERHUBUNGAN
	2.15.02.2.11.0002	Penetapan Kebijakan dan Sosialisasi Rencana Umum Jaringan Trayek Perkotaan dalam 1 (Satu) Daerah Kabupaten/Kota														

NO	KODE	URUSAN / BIDANG URUSAN / PROGRAM / KEGIATAN / SUB KEGIATAN	INDIKATOR PROGRAM / KEGIATAN / SUB KEGIATAN	TARGET AKHIR PERIODE RENSTRA OPD	REALISASI CAPAIAN RENJA OPD TAHUN 2023	PRAKIRAAN CAPAIAN TARGET RENJA OPD TAHUN 2024	CAPAIAN KINERJA DAN KERANGKA PENDANAAN						KELOMPOK SASARAN	PRAKIRAAN MAJU RENCANA TAHUN 2026		PERANGKAT DAERAH PENANGGUNG JAWAB
							TARGET 2025	PAGU INDIKATIF (Rp)	LOKASI	SUMBER DANA	PRIORITAS			TARGET	PAGU INDIKATIF (Rp)	
											NASIONAL	DAERAH				
1	2	3	4	5	6	7	8	9	10	11	12	13	14	15	16	17
			Jumlah Dokumen Penetapan Kebijakan dan Tersosialisasinya Rencana Umum Jaringan Trayek Perkotaan dalam 1 (Satu) Daerah Kabupaten/Kota				1 Dokumen	5.000.000,00	Kota Pasuruan, Semua Kecamatan, Semua Kel/Desa	DANA TRANSFER UMUM-DANA ALOKASI UMUM	-	PP2 - Penguatan Konektivitas Antar Wilayah dalam Upaya Pemerataan Hasil Pembangunan serta Peningkatan Layanan Infrastruktur 4. Penguatan Infrastruktur yang menunjang ekonomi masyarakat dan lingkungan hidup	Meningkatnya Kualitas Sarana dan Prasarana Perhubungan		5.250.000,00	DINAS PERHUBUNGAN
	2.15.02.2.11.0003	Pengendalian Pelaksanaan Rencana Umum Jaringan Trayek Perkotaan dalam 1 (Satu) Daerah Kabupaten/Kota														
			Jumlah Dokumen Kebijakan Pengendalian Pelaksanaan Rencana Umum Jaringan Trayek Perkotaan dalam 1 (Satu) Daerah Kabupaten/Kota				1 Dokumen	25.000.000,00	Kota Pasuruan, Semua Kecamatan, Semua Kel/Desa	DANA TRANSFER UMUM-DANA ALOKASI UMUM	-	PP2 - Penguatan Konektivitas Antar Wilayah dalam Upaya Pemerataan Hasil Pembangunan serta Peningkatan Layanan Infrastruktur 4. Penguatan Infrastruktur yang menunjang ekonomi masyarakat dan lingkungan hidup	Meningkatnya Kualitas Sarana dan Prasarana Perhubungan		26.250.000,00	DINAS PERHUBUNGAN

NO	KODE	URUSAN / BIDANG URUSAN / PROGRAM / KEGIATAN / SUB KEGIATAN	INDIKATOR PROGRAM / KEGIATAN / SUB KEGIATAN	TARGET AKHIR PERIODE RENSTRA OPD	REALISASI CAPAIAN RENJA OPD TAHUN 2023	PRAKIRAAN CAPAIAN TARGET RENJA OPD TAHUN 2024	CAPAIAN KINERJA DAN KERANGKA PENDANAAN						KELOMPOK SASARAN	PRAKIRAAN MAJU RENCANA TAHUN 2026		PERANGKAT DAERAH PENANGGUNG JAWAB
							TARGET 2025	PAGU INDIKATIF (Rp)	LOKASI	SUMBER DANA	PRIORITAS			TARGET	PAGU INDIKATIF (Rp)	
											NASIONAL	DAERAH				
1	2	3	4	5	6	7	8	9	10	11	12	13	14	15	16	17
	2.15.02.2.14	Penerbitan Izin Penyelenggaraan Angkutan Orang dalam Trayek Lintas Daerah Kabupaten/Kota dalam 1 (Satu) Daerah Kabupaten/Kota	*Persentase Penerbitan Izin Penyelenggaraan Angkutan Orang dalam Trayek Lintas Daerah Kabupaten/Kota dalam 1 (Satu) Daerah Kabupaten/Kota yang Diselesaikan Tepat Waktu*	-			100 %	6.000.000,00			-	PP2 - Penguatan Konektivitas Antar Wilayah dalam Upaya Pemerataan Hasil Pembangunan serta Peningkatan Layanan Infrastruktur 4. Penguatan Infrastruktur yang menunjang ekonomi masyarakat dan lingkungan hidup	Meningkatnya Kualitas Sarana dan Prasarana Perhubungan	-	6.300.000,00	DINAS PERHUBUNGAN
	2.15.02.2.14.0002	Koordinasi dan Sinkronisasi Pengawasan Pelaksanaan Izin Penyelenggaraan Angkutan Orang dalam Trayek Kewenangan Kabupaten/Kota														
			Jumlah Laporan Koordinasi dan Sinkronisasi Pengawasan Pelaksanaan Izin Penyelenggaraan Angkutan Orang dalam Trayek Kewenangan Kabupaten/Kota				1 Laporan	6.000.000,00	Kota Pasuruan, Semua Kecamatan, Semua Kel/Desa	DANA TRANSFER UMUM-DANA ALOKASI UMUM	-	PP2 - Penguatan Konektivitas Antar Wilayah dalam Upaya Pemerataan Hasil Pembangunan serta Peningkatan Layanan Infrastruktur 4. Penguatan Infrastruktur yang menunjang ekonomi masyarakat dan lingkungan hidup	Meningkatnya Kualitas Sarana dan Prasarana Perhubungan		6.300.000,00	DINAS PERHUBUNGAN
3.	**2.15.03**	**PROGRAM PENGELOLAAN PELAYARAN**	***Persentase Peningkatan Kedatangan Kapal (Ships Call)***	**45 %**			**45 %**	**261.920.000,00**						**45 %**	**369.600.000,00**	

NO	KODE	URUSAN / BIDANG URUSAN / PROGRAM / KEGIATAN / SUB KEGIATAN	INDIKATOR PROGRAM / KEGIATAN / SUB KEGIATAN	TARGET AKHIR PERIODE RENSTRA OPD	REALISASI CAPAIAN RENJA OPD TAHUN 2023	PRAKIRAAN CAPAIAN TARGET RENJA OPD TAHUN 2024	CAPAIAN KINERJA DAN KERANGKA PENDANAAN						KELOMPOK SASARAN	PRAKIRAAN MAJU RENCANA TAHUN 2026		PERANGKAT DAERAH PENANGGUNG JAWAB
							TARGET 2025	PAGU INDIKATIF (Rp)	LOKASI	SUMBER DANA	PRIORITAS			TARGET	PAGU INDIKATIF (Rp)	
											NASIONAL	DAERAH				
1	2	3	4	5	6	7	8	9	10	11	12	13	14	15	16	17
	2.15.03.2.01	Penerbitan Izin Usaha Angkutan Laut bagi Badan Usaha yang Berdomisili dalam Daerah Kabupaten/Kota dan Beroperasi pada Lintas Pelabuhan di Daerah Kabupaten/Kota	*Persentase Fasilitasi Izin Usaha Angkutan Laut yang Diselesaikan*	-			61 %	9.000.000,00			-	PP2 - Penguatan Konektivitas Antar Wilayah dalam Upaya Pemerataan Hasil Pembangunan serta Peningkatan Layanan Infrastruktur 4. Penguatan Infrastruktur yang menunjang ekonomi masyarakat dan lingkungan hidup	Meningkatnya Keselamatan dan Keamanan Pelayaran	-	9.450.000,00	DINAS PERHUBUNGAN
	2.15.03.2.01.0002	Koordinasi dan Sinkronisasi Pengawasan Pelaksanaan Izin Usaha Angkutan Laut Kewenangan Kabupaten/Kota														
			Jumlah Laporan Koordinasi dan Sinkronisasi Pengawasan Pelaksanaan Izin Usaha Angkutan Laut Kewenangan Kabupaten/Kota				1 Laporan	9.000.000,00	Kota Pasuruan, Semua Kecamatan, Semua Kel/Desa	DANA TRANSFER UMUM-DANA ALOKASI UMUM	-	PP2 - Penguatan Konektivitas Antar Wilayah dalam Upaya Pemerataan Hasil Pembangunan serta Peningkatan Layanan Infrastruktur 4. Penguatan Infrastruktur yang menunjang ekonomi masyarakat dan lingkungan hidup	Meningkatnya Keselamatan dan Keamanan Pelayaran		9.450.000,00	DINAS PERHUBUNGAN

NO	KODE	URUSAN / BIDANG URUSAN / PROGRAM / KEGIATAN / SUB KEGIATAN	INDIKATOR PROGRAM / KEGIATAN / SUB KEGIATAN	TARGET AKHIR PERIODE RENSTRA OPD	REALISASI CAPAIAN RENJA OPD TAHUN 2023	PRAKIRAAN CAPAIAN TARGET RENJA OPD TAHUN 2024	CAPAIAN KINERJA DAN KERANGKA PENDANAAN						KELOMPOK SASARAN	PRAKIRAAN MAJU RENCANA TAHUN 2026		PERANGKAT DAERAH PENANGGUNG JAWAB
							TARGET 2025	PAGU INDIKATIF (Rp)	LOKASI	SUMBER DANA	PRIORITAS			TARGET	PAGU INDIKATIF (Rp)	
											NASIONAL	DAERAH				
1	2	3	4	5	6	7	8	9	10	11	12	13	14	15	16	17
	2.15.03.2.03	Penerbitan Izin Usaha Penyelenggaraan Angkutan Sungai dan Danau Sesuai dengan Domisili Orang Perseorangan Warga Negara Indonesia atau Badan Usaha	*Persentase Fasilitasi Penerbitan Izin Usaha Penyelenggaraan Angkutan Sungai dan Danau Sesuai dengan Domisili Orang Perseorangan Warga Negara Indonesia atau Badan Usaha yang Diselesaikan*	-			100 %	8.000.000,00			-	PP2 - Penguatan Konektivitas Antar Wilayah dalam Upaya Pemerataan Hasil Pembangunan serta Peningkatan Layanan Infrastruktur 4. Penguatan Infrastruktur yang menunjang ekonomi masyarakat dan lingkungan hidup	Meningkatnya Keselamatan dan Keamanan Pelayaran	-	8.400.000,00	DINAS PERHUBUNGAN
	2.15.03.2.03.0002	Koordinasi dan Sinkronisasi Pengawasan Pelaksanaan Izin Usaha Penyelenggaraan Angkutan Sungai dan Danau Sesuai dengan Domisili Orang Perseorangan Warga Negara Indonesia atau Badan Usaha Kewenangan Kabupaten/Kota														
			Jumlah Laporan Koordinasi dan Sinkronisasi Pengawasan Pelaksanaan Izin Usaha Penyelenggaraan Angkutan Sungai dan Danau Sesuai dengan Domisili Orang Perseorangan Warga Negara Indonesia atau Badan Usaha Kewenangan Kabupaten/Kota				1 Laporan	8.000.000,00	Kota Pasuruan, Semua Kecamatan, Semua Kel/Desa	DANA TRANSFER UMUM-DANA ALOKASI UMUM	-	PP2 - Penguatan Konektivitas Antar Wilayah dalam Upaya Pemerataan Hasil Pembangunan serta Peningkatan Layanan Infrastruktur 4. Penguatan Infrastruktur yang menunjang ekonomi masyarakat dan lingkungan hidup	Meningkatnya Keselamatan dan Keamanan Pelayaran		8.400.000,00	DINAS PERHUBUNGAN

NO	KODE	URUSAN / BIDANG URUSAN / PROGRAM / KEGIATAN / SUB KEGIATAN	INDIKATOR PROGRAM / KEGIATAN / SUB KEGIATAN	TARGET AKHIR PERIODE RENSTRA OPD	REALISASI CAPAIAN RENJA OPD TAHUN 2023	PRAKIRAAN CAPAIAN TARGET RENJA OPD TAHUN 2024	CAPAIAN KINERJA DAN KERANGKA PENDANAAN						KELOMPOK SASARAN	PRAKIRAAN MAJU RENCANA TAHUN 2026		PERANGKAT DAERAH PENANGGUNG JAWAB
							TARGET 2025	PAGU INDIKATIF (Rp)	LOKASI	SUMBER DANA	PRIORITAS			TARGET	PAGU INDIKATIF (Rp)	
											NASIONAL	DAERAH				
1	2	3	4	5	6	7	8	9	10	11	12	13	14	15	16	17
	2.15.03.2.13	Pembangunan dan Penerbitan Izin Pembangunan dan Pengoperasian Pelabuhan Sungai dan Danau	*Persentase Fasilitasi Pembangunan dan Penerbitan Izin Pembangunan dan Pengoperasian Pelabuhan Sungai dan Danau yang Terselesaikan*	-			100 %	244.920.000,00			-	PP2 - Penguatan Konektivitas Antar Wilayah dalam Upaya Pemerataan Hasil Pembangunan serta Peningkatan Layanan Infrastruktur 4. Penguatan Infrastruktur yang menunjang ekonomi masyarakat dan lingkungan hidup	Meningkatnya Keselamatan dan Keamanan Pelayaran	-	351.750.000,00	DINAS PERHUBUNGAN
	2.15.03.2.13.0001	Fasilitasi Pemenuhan Persyaratan Perizinan Pembangunan dan Pengoperasian Pelabuhan Sungai dan Danau														
			Jumlah Dokumen Pemenuhan Persyaratan Perizinan Pelabuhan Sungai dan Danau yang Dilaksanakan				1 Dokumen	73.920.000,00	Kota Pasuruan, Semua Kecamatan, Semua Kel/Desa	DANA TRANSFER UMUM-DANA ALOKASI UMUM	-	PP2 - Penguatan Konektivitas Antar Wilayah dalam Upaya Pemerataan Hasil Pembangunan serta Peningkatan Layanan Infrastruktur 4. Penguatan Infrastruktur yang menunjang ekonomi masyarakat dan lingkungan hidup	Meningkatnya Keselamatan dan Keamanan Pelayaran		141.750.000,00	DINAS PERHUBUNGAN
	2.15.03.2.13.0002	Pembangunan Pelabuhan Sungai dan Danau														

NO	KODE	URUSAN / BIDANG URUSAN / PROGRAM / KEGIATAN / SUB KEGIATAN	INDIKATOR PROGRAM / KEGIATAN / SUB KEGIATAN	TARGET AKHIR PERIODE RENSTRA OPD	REALISASI CAPAIAN RENJA OPD TAHUN 2023	PRAKIRAAN CAPAIAN TARGET RENJA OPD TAHUN 2024	CAPAIAN KINERJA DAN KERANGKA PENDANAAN						KELOMPOK SASARAN	PRAKIRAAN MAJU RENCANA TAHUN 2026		PERANGKAT DAERAH PENANGGUNG JAWAB
							TARGET 2025	PAGU INDIKATIF (Rp)	LOKASI	SUMBER DANA	PRIORITAS			TARGET	PAGU INDIKATIF (Rp)	
											NASIONAL	DAERAH				
1	2	3	4	5	6	7	8	9	10	11	12	13	14	15	16	17
			Jumlah Pelabuhan Sungai dan Danau yang Dibangun				1 Unit	171.000.000,00	Kota Pasuruan, Semua Kecamatan, Semua Kel/Desa	DANA TRANSFER UMUM-DANA ALOKASI UMUM	-	PP2 - Penguatan Konektivitas Antar Wilayah dalam Upaya Pemerataan Hasil Pembangunan serta Peningkatan Layanan Infrastruktur 4. Penguatan Infrastruktur yang menunjang ekonomi masyarakat dan lingkungan hidup	Meningkatnya Keselamatan dan Keamanan Pelayaran		210.000.000,00	DINAS PERHUBUNGAN
4.	**2.15.05**	**PROGRAM PENGELOLAAN PERKERETAAPIAN**	***Persentase Ketersediaan Fasilitas Keselamatan Perlintasan Kereta Api***	**-**			**16,70 %**	**1.042.244.400,00**						**-**	**1.260.000.000,00**	
	2.15.05.2.01	Penetapan Rencana Induk Perkeretaapian	*Persentase Penetapan Rencana Induk Perkeretaapian yang Terselesaikan Tepat Waktu*	-			100 %	1.042.244.400,00			-	PP2 - Penguatan Konektivitas Antar Wilayah dalam Upaya Pemerataan Hasil Pembangunan serta Peningkatan Layanan Infrastruktur 4. Penguatan Infrastruktur yang menunjang ekonomi masyarakat dan lingkungan hidup	Meningkatnya Keselamatan Perkeretaapian	-	1.260.000.000,00	DINAS PERHUBUNGAN
	2.15.05.2.01.0003	Pengendalian Pelaksanaan Rencana Induk Perkeretaapian														

NO	KODE	URUSAN / BIDANG URUSAN / PROGRAM / KEGIATAN / SUB KEGIATAN	INDIKATOR PROGRAM / KEGIATAN / SUB KEGIATAN	TARGET AKHIR PERIODE RENSTRA OPD	REALISASI CAPAIAN RENJA OPD TAHUN 2023	PRAKIRAAN CAPAIAN TARGET RENJA OPD TAHUN 2024	CAPAIAN KINERJA DAN KERANGKA PENDANAAN						KELOMPOK SASARAN	PRAKIRAAN MAJU RENCANA TAHUN 2026		PERANGKAT DAERAH PENANGGUNG JAWAB
							TARGET 2025	PAGU INDIKATIF (Rp)	LOKASI	SUMBER DANA	PRIORITAS			TARGET	PAGU INDIKATIF (Rp)	
											NASIONAL	DAERAH				
1	2	3	4	5	6	7	8	9	10	11	12	13	14	15	16	17
			Jumlah Laporan Pengendalian Pelaksanaan Rencana Induk Perkeretaapian				2 Laporan	1.042.244.400,00	Kota Pasuruan, Semua Kecamatan, Semua Kel/Desa	DANA TRANSFER UMUM-DANA ALOKASI UMUM	-	PP2 - Penguatan Konektivitas Antar Wilayah dalam Upaya Pemerataan Hasil Pembangunan serta Peningkatan Layanan Infrastruktur 4. Penguatan Infrastruktur yang menunjang ekonomi masyarakat dan lingkungan hidup	Meningkatnya Keselamatan Perkeretaapian		1.260.000.000,00	DINAS PERHUBUNGAN
		DINAS KOMUNIKASI, INFORMATIKA DAN STATISTIK						**19.807.770.976,00**							**21.509.837.890,00**	
	2	**URUSAN PEMERINTAHAN WAJIB YANG TIDAK BERKAITAN DENGAN PELAYANAN DASAR**						**19.807.770.976,00**							**21.509.837.890,00**	
	2.16	**URUSAN PEMERINTAHAN BIDANG KOMUNIKASI DAN INFORMATIKA**						**19.218.121.136,00**							**20.794.837.890,00**	
1.	**2.16.01**	**PROGRAM PENUNJANG URUSAN PEMERINTAHAN DAERAH KABUPATEN/KOTA**	***Persentase kebutuhan penunjang pemerintahan yang terfasilitasi***	**-**			**90 %**	**5.792.492.165,00**						**-**	**6.427.537.890,00**	
	2.16.01.2.01	Perencanaan, Penganggaran, dan Evaluasi Kinerja Perangkat Daerah	*Persentase dokumen perencanaan, penganggaran, dan evaluasi kinerja yang tersusun tepat waktu*	-			80 %	23.713.700,00			-	PP7 - Peningkatan Ketentraman, Ketertiban Umum dan peningkatan kualitas pelayanan publik bagi Masyarakat di Jawa Timur 1. Reformasi aparatur ASN yang berkualitas dan adaptif	Dinas Komunikasi, Informatika dan Statistik Kota Pasuruan Kota Pasuruan	-	26.085.180,00	DINAS KOMUNIKASI, INFORMATIKA DAN STATISTIK
	2.16.01.2.01.0001	Penyusunan Dokumen Perencanaan Perangkat Daerah														

NO	KODE	URUSAN / BIDANG URUSAN / PROGRAM / KEGIATAN / SUB KEGIATAN	INDIKATOR PROGRAM / KEGIATAN / SUB KEGIATAN	TARGET AKHIR PERIODE RENSTRA OPD	REALISASI CAPAIAN RENJA OPD TAHUN 2023	PRAKIRAAN CAPAIAN TARGET RENJA OPD TAHUN 2024	CAPAIAN KINERJA DAN KERANGKA PENDANAAN						KELOMPOK SASARAN	PRAKIRAAN MAJU RENCANA TAHUN 2026		PERANGKAT DAERAH PENANGGUNG JAWAB
							TARGET 2025	PAGU INDIKATIF (Rp)	LOKASI	SUMBER DANA	PRIORITAS			TARGET	PAGU INDIKATIF (Rp)	
											NASIONAL	DAERAH				
1	2	3	4	5	6	7	8	9	10	11	12	13	14	15	16	17
			Jumlah Dokumen Perencanaan Perangkat Daerah				7 Dokumen	19.007.100,00	Kota Pasuruan, Semua Kecamatan, Semua Kel/Desa	DANA TRANSFER UMUM-DANA ALOKASI UMUM	-	PP7 - Peningkatan Ketentraman, Ketertiban Umum dan peningkatan kualitas pelayanan publik bagi Masyarakat di Jawa Timur 1. Reformasi aparatur ASN yang berkualitas dan adaptif	Dinas Komunikasi, Informatika dan Statistik Kota Pasuruan Kota Pasuruan		20.907.920,00	DINAS KOMUNIKASI, INFORMATIKA DAN STATISTIK
	2.16.01.2.01.0006	Koordinasi dan Penyusunan Laporan Capaian Kinerja dan Ikhtisar Realisasi Kinerja SKPD														
			Jumlah Laporan Capaian Kinerja dan Ikhtisar Realisasi Kinerja SKPD dan Laporan Hasil Koordinasi Penyusunan Laporan Capaian Kinerja dan Ikhtisar Realisasi Kinerja SKPD				6 Laporan	4.706.600,00	Kota Pasuruan, Semua Kecamatan, Semua Kel/Desa	DANA TRANSFER UMUM-DANA ALOKASI UMUM	-	PP7 - Peningkatan Ketentraman, Ketertiban Umum dan peningkatan kualitas pelayanan publik bagi Masyarakat di Jawa Timur 1. Reformasi aparatur ASN yang berkualitas dan adaptif	Dinas Komunikasi, Informatika dan Statistik Kota Pasuruan Kota Pasuruan		5.177.260,00	DINAS KOMUNIKASI, INFORMATIKA DAN STATISTIK
	2.16.01.2.02	Administrasi Keuangan Perangkat Daerah	*Persentase laporan keuangan yang tersusun tepat waktu*	-			80 %	4.561.865.726,00			-	PP7 - Peningkatan Ketentraman, Ketertiban Umum dan peningkatan kualitas pelayanan publik bagi Masyarakat di Jawa Timur 1. Reformasi aparatur ASN yang berkualitas dan adaptif	Dinas Komunikasi, Informatika dan Statistik Kota Pasuruan Kota Pasuruan	-	5.018.052.298,00	DINAS KOMUNIKASI, INFORMATIKA DAN STATISTIK
	2.16.01.2.02.0001	Penyediaan Gaji dan Tunjangan ASN														

NO	KODE	URUSAN / BIDANG URUSAN / PROGRAM / KEGIATAN / SUB KEGIATAN	INDIKATOR PROGRAM / KEGIATAN / SUB KEGIATAN	TARGET AKHIR PERIODE RENSTRA OPD	REALISASI CAPAIAN RENJA OPD TAHUN 2023	PRAKIRAAN CAPAIAN TARGET RENJA OPD TAHUN 2024	CAPAIAN KINERJA DAN KERANGKA PENDANAAN						KELOMPOK SASARAN	PRAKIRAAN MAJU RENCANA TAHUN 2026		PERANGKAT DAERAH PENANGGUNG JAWAB
							TARGET 2025	PAGU INDIKATIF (Rp)	LOKASI	SUMBER DANA	PRIORITAS			TARGET	PAGU INDIKATIF (Rp)	
											NASIONAL	DAERAH				
1	2	3	4	5	6	7	8	9	10	11	12	13	14	15	16	17
			Jumlah Orang yang Menerima Gaji dan Tunjangan ASN				34 Orang/bulan	4.524.445.326,00	Kota Pasuruan, Semua Kecamatan, Semua Kel/Desa	DANA TRANSFER UMUM-DANA ALOKASI UMUM	-	PP7 - Peningkatan Ketentraman, Ketertiban Umum dan peningkatan kualitas pelayanan publik bagi Masyarakat di Jawa Timur 1. Reformasi aparatur ASN yang berkualitas dan adaptif	Dinas Komunikasi, Informatika dan Statistik Kota Pasuruan Kota Pasuruan		4.976.889.858,00	DINAS KOMUNIKASI, INFORMATIKA DAN STATISTIK
	2.16.01.2.02.0007	Koordinasi dan Penyusunan Laporan Keuangan Bulanan/ Triwulanan/ Semesteran SKPD														
			Jumlah Laporan Keuangan Bulanan/ Triwulanan/ Semesteran SKPD dan Laporan Koordinasi Penyusunan Laporan Keuangan Bulanan/Triwulanan/Semesteran SKPD				13 Laporan	37.420.400,00	Kota Pasuruan, Semua Kecamatan, Semua Kel/Desa	DANA TRANSFER UMUM-DANA ALOKASI UMUM	-	PP7 - Peningkatan Ketentraman, Ketertiban Umum dan peningkatan kualitas pelayanan publik bagi Masyarakat di Jawa Timur 1. Reformasi aparatur ASN yang berkualitas dan adaptif	Dinas Komunikasi, Informatika dan Statistik Kota Pasuruan Kota Pasuruan		41.162.440,00	DINAS KOMUNIKASI, INFORMATIKA DAN STATISTIK
	2.16.01.2.03	Administrasi Barang Milik Daerah pada Perangkat Daerah	*Persentase laporan barang milik daerah yang tersusun tepat waktu*	-			70 %	48.128.700,00			-	PP7 - Peningkatan Ketentraman, Ketertiban Umum dan peningkatan kualitas pelayanan publik bagi Masyarakat di Jawa Timur 1. Reformasi aparatur ASN yang berkualitas dan adaptif	Dinas Komunikasi, Informatika dan Statistik Kota Pasuruan Kota Pasuruan	-	52.941.570,00	DINAS KOMUNIKASI, INFORMATIKA DAN STATISTIK
	2.16.01.2.03.0001	Penyusunan Perencanaan Kebutuhan Barang Milik Daerah SKPD														

NO	KODE	URUSAN / BIDANG URUSAN / PROGRAM / KEGIATAN / SUB KEGIATAN	INDIKATOR PROGRAM / KEGIATAN / SUB KEGIATAN	TARGET AKHIR PERIODE RENSTRA OPD	REALISASI CAPAIAN RENJA OPD TAHUN 2023	PRAKIRAAN CAPAIAN TARGET RENJA OPD TAHUN 2024	CAPAIAN KINERJA DAN KERANGKA PENDANAAN						KELOMPOK SASARAN	PRAKIRAAN MAJU RENCANA TAHUN 2026		PERANGKAT DAERAH PENANGGUNG JAWAB
							TARGET 2025	PAGU INDIKATIF (Rp)	LOKASI	SUMBER DANA	PRIORITAS			TARGET	PAGU INDIKATIF (Rp)	
											NASIONAL	DAERAH				
1	2	3	4	5	6	7	8	9	10	11	12	13	14	15	16	17
			Jumlah Rencana Kebutuhan Barang Milik Daerah SKPD				2 Dokumen	5.676.800,00	Kota Pasuruan, Semua Kecamatan, Semua Kel/Desa	DANA TRANSFER UMUM-DANA ALOKASI UMUM	-	PP7 - Peningkatan Ketentraman, Ketertiban Umum dan peningkatan kualitas pelayanan publik bagi Masyarakat di Jawa Timur 1. Reformasi aparatur ASN yang berkualitas dan adaptif	Dinas Komunikasi, Informatika dan Statistik Kota Pasuruan Kota Pasuruan		6.244.480,00	DINAS KOMUNIKASI, INFORMATIKA DAN STATISTIK
	2.16.01.2.03.0005	Rekonsiliasi dan Penyusunan Laporan Barang Milik Daerah pada SKPD														
			Jumlah Laporan Rekonsiliasi dan Penyusunan Laporan Barang Milik Daerah pada SKPD				4 Laporan	42.451.900,00	Kota Pasuruan, Semua Kecamatan, Semua Kel/Desa	DANA TRANSFER UMUM-DANA ALOKASI UMUM	-	PP7 - Peningkatan Ketentraman, Ketertiban Umum dan peningkatan kualitas pelayanan publik bagi Masyarakat di Jawa Timur 1. Reformasi aparatur ASN yang berkualitas dan adaptif	Dinas Komunikasi, Informatika dan Statistik Kota Pasuruan Kota Pasuruan		46.697.090,00	DINAS KOMUNIKASI, INFORMATIKA DAN STATISTIK
	2.16.01.2.05	Administrasi Kepegawaian Perangkat Daerah	*Persentase SDM aparatur yang meningkat kompetensinya*	-			70 %	44.020.800,00			-	PP7 - Peningkatan Ketentraman, Ketertiban Umum dan peningkatan kualitas pelayanan publik bagi Masyarakat di Jawa Timur 1. Reformasi aparatur ASN yang berkualitas dan adaptif	Dinas Komunikasi, Informatika dan Statistik Kota Pasuruan Kota Pasuruan	-	48.422.880,00	DINAS KOMUNIKASI, INFORMATIKA DAN STATISTIK
	2.16.01.2.05.0003	Pendataan dan Pengolahan Administrasi Kepegawaian														

NO	KODE	URUSAN / BIDANG URUSAN / PROGRAM / KEGIATAN / SUB KEGIATAN	INDIKATOR PROGRAM / KEGIATAN / SUB KEGIATAN	TARGET AKHIR PERIODE RENSTRA OPD	REALISASI CAPAIAN RENJA OPD TAHUN 2023	PRAKIRAAN CAPAIAN TARGET RENJA OPD TAHUN 2024	CAPAIAN KINERJA DAN KERANGKA PENDANAAN						KELOMPOK SASARAN	PRAKIRAAN MAJU RENCANA TAHUN 2026		PERANGKAT DAERAH PENANGGUNG JAWAB
							TARGET 2025	PAGU INDIKATIF (Rp)	LOKASI	SUMBER DANA	PRIORITAS			TARGET	PAGU INDIKATIF (Rp)	
											NASIONAL	DAERAH				
1	2	3	4	5	6	7	8	9	10	11	12	13	14	15	16	17
			Jumlah Dokumen Pendataan dan Pengolahan Administrasi Kepegawaian				4 Dokumen	8.020.800,00	Kota Pasuruan, Semua Kecamatan, Semua Kel/Desa	DANA TRANSFER UMUM-DANA ALOKASI UMUM	-	PP7 - Peningkatan Ketentraman, Ketertiban Umum dan peningkatan kualitas pelayanan publik bagi Masyarakat di Jawa Timur 1. Reformasi aparatur ASN yang berkualitas dan adaptif	Dinas Komunikasi, Informatika dan Statistik Kota Pasuruan Kota Pasuruan		8.822.880,00	DINAS KOMUNIKASI, INFORMATIKA DAN STATISTIK
	2.16.01.2.05.0009	Pendidikan dan Pelatihan Pegawai Berdasarkan Tugas dan Fungsi														
			Jumlah Pegawai Berdasarkan Tugas dan Fungsi yang Mengikuti Pendidikan dan Pelatihan				5 Orang	36.000.000,00	Kota Pasuruan, Semua Kecamatan, Semua Kel/Desa	DANA TRANSFER UMUM-DANA ALOKASI UMUM	-	PP7 - Peningkatan Ketentraman, Ketertiban Umum dan peningkatan kualitas pelayanan publik bagi Masyarakat di Jawa Timur 1. Reformasi aparatur ASN yang berkualitas dan adaptif	Dinas Komunikasi, Informatika dan Statistik Kota Pasuruan Kota Pasuruan		39.600.000,00	DINAS KOMUNIKASI, INFORMATIKA DAN STATISTIK
	2.16.01.2.06	Administrasi Umum Perangkat Daerah	*Persentase terpenuhinya layanan administrasi perkantoran*	-			85 %	242.886.500,00			-	PP7 - Peningkatan Ketentraman, Ketertiban Umum dan peningkatan kualitas pelayanan publik bagi Masyarakat di Jawa Timur 1. Reformasi aparatur ASN yang berkualitas dan adaptif	Dinas Komunikasi, Informatika dan Statistik Kota Pasuruan Kota Pasuruan	-	267.175.150,00	DINAS KOMUNIKASI, INFORMATIKA DAN STATISTIK
	2.16.01.2.06.0001	Penyediaan Komponen Instalasi Listrik/Penerangan Bangunan Kantor														

NO	KODE	URUSAN / BIDANG URUSAN / PROGRAM / KEGIATAN / SUB KEGIATAN	INDIKATOR PROGRAM / KEGIATAN / SUB KEGIATAN	TARGET AKHIR PERIODE RENSTRA OPD	REALISASI CAPAIAN RENJA OPD TAHUN 2023	PRAKIRAAN CAPAIAN TARGET RENJA OPD TAHUN 2024	CAPAIAN KINERJA DAN KERANGKA PENDANAAN						KELOMPOK SASARAN	PRAKIRAAN MAJU RENCANA TAHUN 2026		PERANGKAT DAERAH PENANGGUNG JAWAB
							TARGET 2025	PAGU INDIKATIF (Rp)	LOKASI	SUMBER DANA	PRIORITAS			TARGET	PAGU INDIKATIF (Rp)	
											NASIONAL	DAERAH				
1	2	3	4	5	6	7	8	9	10	11	12	13	14	15	16	17
			Jumlah Paket Komponen Instalasi Listrik/Penerangan Bangunan Kantor yang Disediakan				2 Paket	10.672.400,00	Kota Pasuruan, Semua Kecamatan, Semua Kel/Desa	DANA TRANSFER UMUM-DANA ALOKASI UMUM	-	PP7 - Peningkatan Ketentraman, Ketertiban Umum dan peningkatan kualitas pelayanan publik bagi Masyarakat di Jawa Timur 1. Reformasi aparatur ASN yang berkualitas dan adaptif	Dinas Komunikasi, Informatika dan Statistik Kota Pasuruan Kota Pasuruan		11.739.640,00	DINAS KOMUNIKASI, INFORMATIKA DAN STATISTIK
	2.16.01.2.06.0005	Penyediaan Barang Cetakan dan Penggandaan														
			Jumlah Paket Barang Cetakan dan Penggandaan yang Disediakan				4 Paket	17.273.400,00	Kota Pasuruan, Semua Kecamatan, Semua Kel/Desa	-	-	PP7 - Peningkatan Ketentraman, Ketertiban Umum dan peningkatan kualitas pelayanan publik bagi Masyarakat di Jawa Timur 1. Reformasi aparatur ASN yang berkualitas dan adaptif	Dinas Komunikasi, Informatika dan Statistik Kota Pasuruan Kota Pasuruan		19.000.740,00	DINAS KOMUNIKASI, INFORMATIKA DAN STATISTIK
	2.16.01.2.06.0006	Penyediaan Bahan Bacaan dan Peraturan Perundang-undangan														
			Jumlah Dokumen Bahan Bacaan dan Peraturan Perundang-Undangan yang Disediakan				2 Dokumen	2.204.400,00	Kota Pasuruan, Semua Kecamatan, Semua Kel/Desa	DANA TRANSFER UMUM-DANA ALOKASI UMUM	-	PP7 - Peningkatan Ketentraman, Ketertiban Umum dan peningkatan kualitas pelayanan publik bagi Masyarakat di Jawa Timur 1. Reformasi aparatur ASN yang berkualitas dan adaptif	Dinas Komunikasi, Informatika dan Statistik Kota Pasuruan Kota Pasuruan		2.424.840,00	DINAS KOMUNIKASI, INFORMATIKA DAN STATISTIK
	2.16.01.2.06.0007	Penyediaan Bahan/Material														

NO	KODE	URUSAN / BIDANG URUSAN / PROGRAM / KEGIATAN / SUB KEGIATAN	INDIKATOR PROGRAM / KEGIATAN / SUB KEGIATAN	TARGET AKHIR PERIODE RENSTRA OPD	REALISASI CAPAIAN RENJA OPD TAHUN 2023	PRAKIRAAN CAPAIAN TARGET RENJA OPD TAHUN 2024	CAPAIAN KINERJA DAN KERANGKA PENDANAAN						KELOMPOK SASARAN	PRAKIRAAN MAJU RENCANA TAHUN 2026		PERANGKAT DAERAH PENANGGUNG JAWAB
							TARGET 2025	PAGU INDIKATIF (Rp)	LOKASI	SUMBER DANA	PRIORITAS			TARGET	PAGU INDIKATIF (Rp)	
											NASIONAL	DAERAH				
1	2	3	4	5	6	7	8	9	10	11	12	13	14	15	16	17
			Jumlah Paket Bahan/Material yang Disediakan				1 Paket	10.757.700,00	Kota Pasuruan, Semua Kecamatan, Semua Kel/Desa	DANA TRANSFER UMUM-DANA ALOKASI UMUM	-	PP7 - Peningkatan Ketentraman, Ketertiban Umum dan peningkatan kualitas pelayanan publik bagi Masyarakat di Jawa Timur 1. Reformasi aparatur ASN yang berkualitas dan adaptif	Dinas Komunikasi, Informatika dan Statistik Kota Pasuruan Kota Pasuruan		11.833.470,00	DINAS KOMUNIKASI, INFORMATIKA DAN STATISTIK
	2.16.01.2.06.0008	Fasilitasi Kunjungan Tamu														
			Jumlah Laporan Fasilitasi Kunjungan Tamu				4 Laporan	11.335.700,00	Kota Pasuruan, Semua Kecamatan, Semua Kel/Desa	DANA TRANSFER UMUM-DANA ALOKASI UMUM	-	PP7 - Peningkatan Ketentraman, Ketertiban Umum dan peningkatan kualitas pelayanan publik bagi Masyarakat di Jawa Timur 1. Reformasi aparatur ASN yang berkualitas dan adaptif	Dinas Komunikasi, Informatika dan Statistik Kota Pasuruan Kota Pasuruan		12.469.270,00	DINAS KOMUNIKASI, INFORMATIKA DAN STATISTIK
	2.16.01.2.06.0009	Penyelenggaraan Rapat Koordinasi dan Konsultasi SKPD														
			Jumlah Laporan Penyelenggaraan Rapat Koordinasi dan Konsultasi SKPD				125 Laporan	190.642.900,00	Kota Pasuruan, Semua Kecamatan, Semua Kel/Desa	DANA TRANSFER UMUM-DANA ALOKASI UMUM	-	PP7 - Peningkatan Ketentraman, Ketertiban Umum dan peningkatan kualitas pelayanan publik bagi Masyarakat di Jawa Timur 1. Reformasi aparatur ASN yang berkualitas dan adaptif	Dinas Komunikasi, Informatika dan Statistik Kota Pasuruan Kota Pasuruan		209.707.190,00	DINAS KOMUNIKASI, INFORMATIKA DAN STATISTIK

NO	KODE	URUSAN / BIDANG URUSAN / PROGRAM / KEGIATAN / SUB KEGIATAN	INDIKATOR PROGRAM / KEGIATAN / SUB KEGIATAN	TARGET AKHIR PERIODE RENSTRA OPD	REALISASI CAPAIAN RENJA OPD TAHUN 2023	PRAKIRAAN CAPAIAN TARGET RENJA OPD TAHUN 2024	CAPAIAN KINERJA DAN KERANGKA PENDANAAN						KELOMPOK SASARAN	PRAKIRAAN MAJU RENCANA TAHUN 2026		PERANGKAT DAERAH PENANGGUNG JAWAB
							TARGET 2025	PAGU INDIKATIF (Rp)	LOKASI	SUMBER DANA	PRIORITAS			TARGET	PAGU INDIKATIF (Rp)	
											NASIONAL	DAERAH				
1	2	3	4	5	6	7	8	9	10	11	12	13	14	15	16	17
	2.16.01.2.07	Pengadaan Barang Milik Daerah Penunjang Urusan Pemerintah Daerah	*Persentase terpenuhinya pengadaan barang milik daerah*	-			85 %	40.842.000,00			-	PP7 - Peningkatan Ketentraman, Ketertiban Umum dan peningkatan kualitas pelayanan publik bagi Masyarakat di Jawa Timur 1. Reformasi aparatur ASN yang berkualitas dan adaptif	Dinas Komunikasi, Informatika dan Statistik Kota Pasuruan Kota Pasuruan	-	77.556.600,00	DINAS KOMUNIKASI, INFORMATIKA DAN STATISTIK
	2.16.01.2.07.0006	Pengadaan Peralatan dan Mesin Lainnya														
			Jumlah Unit Peralatan dan Mesin Lainnya yang Disediakan				4 Unit	40.842.000,00	Kota Pasuruan, Semua Kecamatan, Semua Kel/Desa	DANA TRANSFER UMUM-DANA ALOKASI UMUM	-	PP7 - Peningkatan Ketentraman, Ketertiban Umum dan peningkatan kualitas pelayanan publik bagi Masyarakat di Jawa Timur 1. Reformasi aparatur ASN yang berkualitas dan adaptif	Dinas Komunikasi, Informatika dan Statistik Kota Pasuruan Kota Pasuruan		77.556.600,00	DINAS KOMUNIKASI, INFORMATIKA DAN STATISTIK
	2.16.01.2.08	Penyediaan Jasa Penunjang Urusan Pemerintahan Daerah	*Persentase terpenuhinya jasa penunjang urusan pemerintahan daerah*	-			85 %	415.614.050,00			-	PP7 - Peningkatan Ketentraman, Ketertiban Umum dan peningkatan kualitas pelayanan publik bagi Masyarakat di Jawa Timur 1. Reformasi aparatur ASN yang berkualitas dan adaptif	Dinas Komunikasi, Informatika dan Statistik Kota Pasuruan Kota Pasuruan	-	457.175.455,00	DINAS KOMUNIKASI, INFORMATIKA DAN STATISTIK
	2.16.01.2.08.0001	Penyediaan Jasa Surat Menyurat														

NO	KODE	URUSAN / BIDANG URUSAN / PROGRAM / KEGIATAN / SUB KEGIATAN	INDIKATOR PROGRAM / KEGIATAN / SUB KEGIATAN	TARGET AKHIR PERIODE RENSTRA OPD	REALISASI CAPAIAN RENJA OPD TAHUN 2023	PRAKIRAAN CAPAIAN TARGET RENJA OPD TAHUN 2024	CAPAIAN KINERJA DAN KERANGKA PENDANAAN						KELOMPOK SASARAN	PRAKIRAAN MAJU RENCANA TAHUN 2026		PERANGKAT DAERAH PENANGGUNG JAWAB
							TARGET 2025	PAGU INDIKATIF (Rp)	LOKASI	SUMBER DANA	PRIORITAS			TARGET	PAGU INDIKATIF (Rp)	
											NASIONAL	DAERAH				
1	2	3	4	5	6	7	8	9	10	11	12	13	14	15	16	17
			Jumlah Laporan Penyediaan Jasa Surat Menyurat				12 Laporan	4.990.000,00	Kota Pasuruan, Semua Kecamatan, Semua Kel/Desa	DANA TRANSFER UMUM-DANA ALOKASI UMUM	-	PP7 - Peningkatan Ketentraman, Ketertiban Umum dan peningkatan kualitas pelayanan publik bagi Masyarakat di Jawa Timur 1. Reformasi aparatur ASN yang berkualitas dan adaptif	Dinas Komunikasi, Informatika dan Statistik Kota Pasuruan Kota Pasuruan		5.489.000,00	DINAS KOMUNIKASI, INFORMATIKA DAN STATISTIK
	2.16.01.2.08.0002	Penyediaan Jasa Komunikasi, Sumber Daya Air dan Listrik														
			Jumlah Laporan Penyediaan Jasa Komunikasi, Sumber Daya Air dan Listrik yang Disediakan				12 Laporan	178.586.200,00	Kota Pasuruan, Semua Kecamatan, Semua Kel/Desa	DANA TRANSFER UMUM-DANA ALOKASI UMUM	-	PP7 - Peningkatan Ketentraman, Ketertiban Umum dan peningkatan kualitas pelayanan publik bagi Masyarakat di Jawa Timur 1. Reformasi aparatur ASN yang berkualitas dan adaptif	Dinas Komunikasi, Informatika dan Statistik Kota Pasuruan Kota Pasuruan		196.444.820,00	DINAS KOMUNIKASI, INFORMATIKA DAN STATISTIK
	2.16.01.2.08.0004	Penyediaan Jasa Pelayanan Umum Kantor														
			Jumlah Laporan Penyediaan Jasa Pelayanan Umum Kantor yang Disediakan				12 Laporan	232.037.850,00	Kota Pasuruan, Semua Kecamatan, Semua Kel/Desa	DANA TRANSFER UMUM-DANA ALOKASI UMUM	-	PP7 - Peningkatan Ketentraman, Ketertiban Umum dan peningkatan kualitas pelayanan publik bagi Masyarakat di Jawa Timur 1. Reformasi aparatur ASN yang berkualitas dan adaptif	Dinas Komunikasi, Informatika dan Statistik Kota Pasuruan Kota Pasuruan		255.241.635,00	DINAS KOMUNIKASI, INFORMATIKA DAN STATISTIK

NO	KODE	URUSAN / BIDANG URUSAN / PROGRAM / KEGIATAN / SUB KEGIATAN	INDIKATOR PROGRAM / KEGIATAN / SUB KEGIATAN	TARGET AKHIR PERIODE RENSTRA OPD	REALISASI CAPAIAN RENJA OPD TAHUN 2023	PRAKIRAAN CAPAIAN TARGET RENJA OPD TAHUN 2024	CAPAIAN KINERJA DAN KERANGKA PENDANAAN						KELOMPOK SASARAN	PRAKIRAAN MAJU RENCANA TAHUN 2026		PERANGKAT DAERAH PENANGGUNG JAWAB
							TARGET 2025	PAGU INDIKATIF (Rp)	LOKASI	SUMBER DANA	PRIORITAS			TARGET	PAGU INDIKATIF (Rp)	
											NASIONAL	DAERAH				
1	2	3	4	5	6	7	8	9	10	11	12	13	14	15	16	17
	2.16.01.2.09	Pemeliharaan Barang Milik Daerah Penunjang Urusan Pemerintahan Daerah	*Persentase barang milik daerah yang terpelihara*	-			70 %	415.420.689,00			-	PP7 - Peningkatan Ketentraman, Ketertiban Umum dan peningkatan kualitas pelayanan publik bagi Masyarakat di Jawa Timur 1. Reformasi aparatur ASN yang berkualitas dan adaptif	Dinas Komunikasi, Informatika dan Statistik Kota Pasuruan Kota Pasuruan	-	480.128.757,00	DINAS KOMUNIKASI, INFORMATIKA DAN STATISTIK
	2.16.01.2.09.0001	Penyediaan Jasa Pemeliharaan, Biaya Pemeliharaan, dan Pajak Kendaraan Perorangan Dinas atau Kendaraan Dinas Jabatan														
			Jumlah Kendaraan Perorangan Dinas atau Kendaraan Dinas Jabatan yang Dipelihara dan dibayarkan Pajaknya				1 Unit	48.807.000,00	Kota Pasuruan, Semua Kecamatan, Semua Kel/Desa	DANA TRANSFER UMUM-DANA ALOKASI UMUM	-	PP7 - Peningkatan Ketentraman, Ketertiban Umum dan peningkatan kualitas pelayanan publik bagi Masyarakat di Jawa Timur 1. Reformasi aparatur ASN yang berkualitas dan adaptif	Dinas Komunikasi, Informatika dan Statistik Kota Pasuruan Kota Pasuruan		53.687.700,00	DINAS KOMUNIKASI, INFORMATIKA DAN STATISTIK
	2.16.01.2.09.0002	Penyediaan Jasa Pemeliharaan, Biaya Pemeliharaan, Pajak dan Perizinan Kendaraan Dinas Operasional atau Lapangan														
			Jumlah Kendaraan Dinas Operasional atau Lapangan yang Dipelihara dan dibayarkan Pajak dan Perizinannya				14 Unit	189.423.689,00	Kota Pasuruan, Semua Kecamatan, Semua Kel/Desa	DANA TRANSFER UMUM-DANA ALOKASI UMUM	-	PP7 - Peningkatan Ketentraman, Ketertiban Umum dan peningkatan kualitas pelayanan publik bagi Masyarakat di Jawa Timur 1. Reformasi aparatur ASN yang berkualitas dan adaptif	Dinas Komunikasi, Informatika dan Statistik Kota Pasuruan Kota Pasuruan		208.366.057,00	DINAS KOMUNIKASI, INFORMATIKA DAN STATISTIK
	2.16.01.2.09.0006	Pemeliharaan Peralatan dan Mesin Lainnya														

NO	KODE	URUSAN / BIDANG URUSAN / PROGRAM / KEGIATAN / SUB KEGIATAN	INDIKATOR PROGRAM / KEGIATAN / SUB KEGIATAN	TARGET AKHIR PERIODE RENSTRA OPD	REALISASI CAPAIAN RENJA OPD TAHUN 2023	PRAKIRAAN CAPAIAN TARGET RENJA OPD TAHUN 2024	CAPAIAN KINERJA DAN KERANGKA PENDANAAN						KELOMPOK SASARAN	PRAKIRAAN MAJU RENCANA TAHUN 2026		PERANGKAT DAERAH PENANGGUNG JAWAB
							TARGET 2025	PAGU INDIKATIF (Rp)	LOKASI	SUMBER DANA	PRIORITAS			TARGET	PAGU INDIKATIF (Rp)	
											NASIONAL	DAERAH				
1	2	3	4	5	6	7	8	9	10	11	12	13	14	15	16	17
			Jumlah Peralatan dan Mesin Lainnya yang Dipelihara				58 Unit	45.440.000,00	Kota Pasuruan, Semua Kecamatan, Semua Kel/Desa	DANA TRANSFER UMUM-DANA ALOKASI UMUM	-	PP7 - Peningkatan Ketentraman, Ketertiban Umum dan peningkatan kualitas pelayanan publik bagi Masyarakat di Jawa Timur 1. Reformasi aparatur ASN yang berkualitas dan adaptif	Dinas Komunikasi, Informatika dan Statistik Kota Pasuruan Kota Pasuruan		42.075.000,00	DINAS KOMUNIKASI, INFORMATIKA DAN STATISTIK
	2.16.01.2.09.0009	Pemeliharaan/Rehabilitasi Gedung Kantor dan Bangunan Lainnya														
			Jumlah Gedung Kantor dan Bangunan Lainnya yang Dipelihara/Direhabilitasi				1 Unit	131.750.000,00	Kota Pasuruan, Semua Kecamatan, Semua Kel/Desa	DANA TRANSFER UMUM-DANA ALOKASI UMUM	-	PP7 - Peningkatan Ketentraman, Ketertiban Umum dan peningkatan kualitas pelayanan publik bagi Masyarakat di Jawa Timur 1. Reformasi aparatur ASN yang berkualitas dan adaptif	Dinas Komunikasi, Informatika dan Statistik Kota Pasuruan Kota Pasuruan		176.000.000,00	DINAS KOMUNIKASI, INFORMATIKA DAN STATISTIK
2.	**2.16.02**	**PROGRAM PENGELOLAAN INFORMASI DAN KOMUNIKASI PUBLIK**	***Persentase informasi PD yang diunggah*** ***Persentase informasi berbasis masyarakat yang dibina*** ***Persentase informasi yang dipublikasikan melalui media***	**-**			**80 %** **85 %** **90 %**	**3.764.532.741,00**						**-**	**4.049.600.000,00**	

NO	KODE	URUSAN / BIDANG URUSAN / PROGRAM / KEGIATAN / SUB KEGIATAN	INDIKATOR PROGRAM / KEGIATAN / SUB KEGIATAN	TARGET AKHIR PERIODE RENSTRA OPD	REALISASI CAPAIAN RENJA OPD TAHUN 2023	PRAKIRAAN CAPAIAN TARGET RENJA OPD TAHUN 2024	CAPAIAN KINERJA DAN KERANGKA PENDANAAN						KELOMPOK SASARAN	PRAKIRAAN MAJU RENCANA TAHUN 2026		PERANGKAT DAERAH PENANGGUNG JAWAB
							TARGET 2025	PAGU INDIKATIF (Rp)	LOKASI	SUMBER DANA	PRIORITAS			TARGET	PAGU INDIKATIF (Rp)	
											NASIONAL	DAERAH				
1	2	3	4	5	6	7	8	9	10	11	12	13	14	15	16	17
	2.16.02.2.01	Pengelolaan Informasi dan Komunikasi Publik Pemerintah Daerah Kabupaten/Kota	*Persentase informasi pembangunan yang dipublikasikan melalui media massa tepat*	-			85 %	3.764.532.741,00			-	PP7 - Peningkatan Ketentraman, Ketertiban Umum dan peningkatan kualitas pelayanan publik bagi Masyarakat di Jawa Timur 1. Reformasi aparatur ASN yang berkualitas dan adaptif	Dinas Komunikasi, Informatika dan Statistik Kota Pasuruan Kota Pasuruan	-	4.049.600.000,00	DINAS KOMUNIKASI, INFORMATIKA DAN STATISTIK
	2.16.02.2.01.0014	Relasi Media														
			Jumlah aktivitas relasi media kepada media yang memenuhi kriteria sebagai berikut: 1. terverifikasi dewan pers, dan 2. terdaftar di Dinas Kominfo, dan 3. aktif dalam kegiatan relasi media				16 Laporan	2.504.658.300,00	Kota Pasuruan, Semua Kecamatan, Semua Kel/Desa	DANA TRANSFER UMUM-DANA ALOKASI UMUM	-	PP7 - Peningkatan Ketentraman, Ketertiban Umum dan peningkatan kualitas pelayanan publik bagi Masyarakat di Jawa Timur 1. Reformasi aparatur ASN yang berkualitas dan adaptif	Dinas Komunikasi, Informatika dan Statistik Kota Pasuruan Kota Pasuruan		2.600.000.000,00	DINAS KOMUNIKASI, INFORMATIKA DAN STATISTIK
	2.16.02.2.01.0015	Kemitraan Komunikasi dengan Komunitas Informasi Masyarakat														
			Jumlah Komunitas Informasi yang aktif mendiseminasikan informasi dan terdaftar di Dinas Kominfo				13 Komunitas	126.573.700,00	Semua Kota/Kab, Semua Kecamatan, Semua Kel/Desa	DANA TRANSFER UMUM-DANA ALOKASI UMUM	-	PP7 - Peningkatan Ketentraman, Ketertiban Umum dan peningkatan kualitas pelayanan publik bagi Masyarakat di Jawa Timur 1. Reformasi aparatur ASN yang berkualitas dan adaptif	Dinas Komunikasi, Informatika dan Statistik Kota Pasuruan Kota Pasuruan		175.000.000,00	DINAS KOMUNIKASI, INFORMATIKA DAN STATISTIK
	2.16.02.2.01.0017	Pelayanan Informasi Publik														

NO	KODE	URUSAN / BIDANG URUSAN / PROGRAM / KEGIATAN / SUB KEGIATAN	INDIKATOR PROGRAM / KEGIATAN / SUB KEGIATAN	TARGET AKHIR PERIODE RENSTRA OPD	REALISASI CAPAIAN RENJA OPD TAHUN 2023	PRAKIRAAN CAPAIAN TARGET RENJA OPD TAHUN 2024	CAPAIAN KINERJA DAN KERANGKA PENDANAAN						KELOMPOK SASARAN	PRAKIRAAN MAJU RENCANA TAHUN 2026		PERANGKAT DAERAH PENANGGUNG JAWAB
							TARGET 2025	PAGU INDIKATIF (Rp)	LOKASI	SUMBER DANA	PRIORITAS			TARGET	PAGU INDIKATIF (Rp)	
											NASIONAL	DAERAH				
1	2	3	4	5	6	7	8	9	10	11	12	13	14	15	16	17
			Jumlah permohonan Informasi Publik yang diselesaikan sesuai peraturan perundangan				6 Permohonan	395.448.700,00	Kota Pasuruan, Semua Kecamatan, Semua Kel/Desa	DANA TRANSFER UMUM-DANA ALOKASI UMUM	-	PP7 - Peningkatan Ketentraman, Ketertiban Umum dan peningkatan kualitas pelayanan publik bagi Masyarakat di Jawa Timur 1. Reformasi aparatur ASN yang berkualitas dan adaptif	Dinas Komunikasi, Informatika dan Statistik Kota Pasuruan Kota Pasuruan		457.600.000,00	DINAS KOMUNIKASI, INFORMATIKA DAN STATISTIK
	2.16.02.2.01.0019	Monitoring Informasi Kebijakan, Opini, dan Aspirasi Publik														
			Jumlah rekomendasi komunikasi terhadap isu publik yang berkembang dan usulan agenda komunikasi prioritas Pemerintah Daerah				2 Rekomendasi	22.627.800,00	Kota Pasuruan, Semua Kecamatan, Semua Kel/Desa	DANA TRANSFER UMUM-DANA ALOKASI UMUM	-	1. Reformasi aparatur ASN yang berkualitas dan adaptif	Dinas Komunikasi, Informatika dan Statistik Kota Pasuruan Kota Pasuruan		24.000.000,00	DINAS KOMUNIKASI, INFORMATIKA DAN STATISTIK
	2.16.02.2.01.0021	Pengelolaan Media Komunikasi Publik														
			Jumlah media komunikasi publik milik pemerintah daerah yang dikelola maupun pemanfaatan media berbayar sesuai kriteria/juknis				2 Media	699.999.841,00	Kota Pasuruan, Semua Kecamatan, Semua Kel/Desa	DANA TRANSFER UMUM-DANA ALOKASI UMUM	-	PP7 - Peningkatan Ketentraman, Ketertiban Umum dan peningkatan kualitas pelayanan publik bagi Masyarakat di Jawa Timur 1. Reformasi aparatur ASN yang berkualitas dan adaptif	Dinas Komunikasi, Informatika dan Statistik Kota Pasuruan Kota Pasuruan		770.000.000,00	DINAS KOMUNIKASI, INFORMATIKA DAN STATISTIK
	2.16.02.2.01.0024	Penguatan Kapasitas Sumber Daya Manusia Komunikasi Publik														
			Jumlah ASN bidang komunikasi publik yang difasilitasi mengikuti bimtek/pelatihan				41 Orang	15.224.400,00	Kota Pasuruan, Semua Kecamatan, Semua Kel/Desa	DANA TRANSFER UMUM-DANA ALOKASI UMUM	-	1. Reformasi aparatur ASN yang berkualitas dan adaptif	Dinas Komunikasi, Informatika dan Statistik Kota Pasuruan Kota Pasuruan		23.000.000,00	DINAS KOMUNIKASI, INFORMATIKA DAN STATISTIK
3.	**2.16.03**	**PROGRAM PENGELOLAAN APLIKASI INFORMATIKA**	***Persentase layanan jaringan yang ditindaklanjuti*** ***Persentase peningkatan aplikasi yang terintegrasi*** ***Persentase pengamanan informasi dan dokumen publik***	**-**			**100 %** **15 %** **85 %**	**9.661.096.230,00**						**-**	**10.317.700.000,00**	

NO	KODE	URUSAN / BIDANG URUSAN / PROGRAM / KEGIATAN / SUB KEGIATAN	INDIKATOR PROGRAM / KEGIATAN / SUB KEGIATAN	TARGET AKHIR PERIODE RENSTRA OPD	REALISASI CAPAIAN RENJA OPD TAHUN 2023	PRAKIRAAN CAPAIAN TARGET RENJA OPD TAHUN 2024	CAPAIAN KINERJA DAN KERANGKA PENDANAAN						KELOMPOK SASARAN	PRAKIRAAN MAJU RENCANA TAHUN 2026		PERANGKAT DAERAH PENANGGUNG JAWAB
							TARGET 2025	PAGU INDIKATIF (Rp)	LOKASI	SUMBER DANA	PRIORITAS			TARGET	PAGU INDIKATIF (Rp)	
											NASIONAL	DAERAH				
1	2	3	4	5	6	7	8	9	10	11	12	13	14	15	16	17
	2.16.03.2.02	Pengelolaan E-government di Lingkup Pemerintah Daerah Kabupaten/Kota	*Persentase ketercapaian pengelolaan e-government di lingkup Pemerintah Kabupaten/Kota*	-			85 %	9.661.096.230,00			-	PP7 - Peningkatan Ketentraman, Ketertiban Umum dan peningkatan kualitas pelayanan publik bagi Masyarakat di Jawa Timur 1. Reformasi aparatur ASN yang berkualitas dan adaptif	Dinas Komunikasi, Informatika dan Statistik Kota Pasuruan Kota Pasuruan	-	10.317.700.000,00	DINAS KOMUNIKASI, INFORMATIKA DAN STATISTIK
	2.16.03.2.02.0018	Koordinasi penyusunan dan/atau reviu arsitektur dan peta rencana SPBE Pemerintah Daerah														
			Jumlah dokumen arsitektur SPBE Pemerintah Daerah yang memuat 6 domain arsitektur dan peta rencana yang diusulkan				1 Dokumen	140.053.480,00	Kota Pasuruan, Semua Kecamatan, Semua Kel/Desa	DANA TRANSFER UMUM-DANA ALOKASI UMUM	-	PP7 - Peningkatan Ketentraman, Ketertiban Umum dan peningkatan kualitas pelayanan publik bagi Masyarakat di Jawa Timur 1. Reformasi aparatur ASN yang berkualitas dan adaptif	Dinas Komunikasi, Informatika dan Statistik Kota Pasuruan Kota Pasuruan		117.700.000,00	DINAS KOMUNIKASI, INFORMATIKA DAN STATISTIK
	2.16.03.2.02.0020	Pembangunan dan/atau Pengembangan Aplikasi Khusus yang sesuai dengan arsitektur dan peta rencana SPBE pemerintah daerah														
			Jumlah aplikasi khusus yang dibangun dan/atau dikembangkan sesuai arsitektur dan peta rencana SPBE pemerintah daerah				10 Aplikasi	1.261.042.920,00	Kota Pasuruan, Semua Kecamatan, Semua Kel/Desa	DANA TRANSFER UMUM-DANA ALOKASI UMUM	-	PP7 - Peningkatan Ketentraman, Ketertiban Umum dan peningkatan kualitas pelayanan publik bagi Masyarakat di Jawa Timur 1. Reformasi aparatur ASN yang berkualitas dan adaptif	Dinas Komunikasi, Informatika dan Statistik Kota Pasuruan Kota Pasuruan		1.400.000.000,00	DINAS KOMUNIKASI, INFORMATIKA DAN STATISTIK
	2.16.03.2.02.0024	Penyelenggaraan Jaringan Intra Pemerintah Daerah Kab/Kota														

NO	KODE	URUSAN / BIDANG URUSAN / PROGRAM / KEGIATAN / SUB KEGIATAN	INDIKATOR PROGRAM / KEGIATAN / SUB KEGIATAN	TARGET AKHIR PERIODE RENSTRA OPD	REALISASI CAPAIAN RENJA OPD TAHUN 2023	PRAKIRAAN CAPAIAN TARGET RENJA OPD TAHUN 2024	CAPAIAN KINERJA DAN KERANGKA PENDANAAN						KELOMPOK SASARAN	PRAKIRAAN MAJU RENCANA TAHUN 2026		PERANGKAT DAERAH PENANGGUNG JAWAB
							TARGET 2025	PAGU INDIKATIF (Rp)	LOKASI	SUMBER DANA	PRIORITAS			TARGET	PAGU INDIKATIF (Rp)	
											NASIONAL	DAERAH				
1	2	3	4	5	6	7	8	9	10	11	12	13	14	15	16	17
			Jumlah Sistem Jaringan Intra Pemerintah Daerah				342 Unit	8.259.999.830,00	Semua Kota/Kab, Semua Kecamatan, Semua Kel/Desa	DANA TRANSFER UMUM-DANA ALOKASI UMUM	-	PP7 - Peningkatan Ketentraman, Ketertiban Umum dan peningkatan kualitas pelayanan publik bagi Masyarakat di Jawa Timur 1. Reformasi aparatur ASN yang berkualitas dan adaptif	Dinas Komunikasi, Informatika dan Statistik Kota Pasuruan Kota Pasuruan		8.800.000.000,00	DINAS KOMUNIKASI, INFORMATIKA DAN STATISTIK
	2.20	**URUSAN PEMERINTAHAN BIDANG STATISTIK**						**448.320.000,00**							**550.000.000,00**	
1.	**2.20.02**	**PROGRAM PENYELENGGARAAN STATISTIK SEKTORAL**	***Persentase data statistik sektoral yang di publikasi***	**-**			**80 %**	**448.320.000,00**						**-**	**550.000.000,00**	
	2.20.02.2.01	Penyelenggaraan Statistik Sektoral di Lingkup Daerah Kabupaten/Kota	*Jumlah Jenis Data yang Disusun dalam Data Pokok Pembangunan daerah* *Jumlah Jenis Data yang Disusun dalam Profil Pembangunan daerah* *Persentase data statistik sektoral yang diunggah di website*	-			33 OPD 33 OPD 70 %	448.320.000,00			-	PP7 - Peningkatan Ketentraman, Ketertiban Umum dan peningkatan kualitas pelayanan publik bagi Masyarakat di Jawa Timur 1. Reformasi aparatur ASN yang berkualitas dan adaptif	Dinas Komunikasi, Informatika dan Statistik Kota Pasuruan Kota Pasuruan	-	550.000.000,00	DINAS KOMUNIKASI, INFORMATIKA DAN STATISTIK
	2.20.02.2.01.0009	Peningkatan Kualitas Data Statistik Sektoral														
			Persentase kegiatan statistik sektoral yang rilis tepat waktu				75 Persentase	98.320.000,00	Kota Pasuruan, Semua Kecamatan, Semua Kel/Desa	DANA TRANSFER UMUM-DANA ALOKASI UMUM	-	PP7 - Peningkatan Ketentraman, Ketertiban Umum dan peningkatan kualitas pelayanan publik bagi Masyarakat di Jawa Timur 1. Reformasi aparatur ASN yang berkualitas dan adaptif	Dinas Komunikasi, Informatika dan Statistik Kota Pasuruan Kota Pasuruan		165.000.000,00	DINAS KOMUNIKASI, INFORMATIKA DAN STATISTIK

NO	KODE	URUSAN / BIDANG URUSAN / PROGRAM / KEGIATAN / SUB KEGIATAN	INDIKATOR PROGRAM / KEGIATAN / SUB KEGIATAN	TARGET AKHIR PERIODE RENSTRA OPD	REALISASI CAPAIAN RENJA OPD TAHUN 2023	PRAKIRAAN CAPAIAN TARGET RENJA OPD TAHUN 2024	CAPAIAN KINERJA DAN KERANGKA PENDANAAN						KELOMPOK SASARAN	PRAKIRAAN MAJU RENCANA TAHUN 2026		PERANGKAT DAERAH PENANGGUNG JAWAB
							TARGET 2025	PAGU INDIKATIF (Rp)	LOKASI	SUMBER DANA	PRIORITAS			TARGET	PAGU INDIKATIF (Rp)	
											NASIONAL	DAERAH				
1	2	3	4	5	6	7	8	9	10	11	12	13	14	15	16	17
	2.20.02.2.01.0010	Penyelenggaraan Statistik Sektoral yang sesuai dengan Prinsip Satu Data Indonesia														
			Jumlah kegiatan statistik sektoral yang telah dilengkapi metadata				3 Dokumen	350.000.000,00	Kota Pasuruan, Semua Kecamatan, Semua Kel/Desa	DANA TRANSFER UMUM-DANA ALOKASI UMUM	-	PP7 - Peningkatan Ketentraman, Ketertiban Umum dan peningkatan kualitas pelayanan publik bagi Masyarakat di Jawa Timur 1. Reformasi aparatur ASN yang berkualitas dan adaptif	Dinas Komunikasi, Informatika dan Statistik Kota Pasuruan Kota Pasuruan		385.000.000,00	DINAS KOMUNIKASI, INFORMATIKA DAN STATISTIK
	2.21	**URUSAN PEMERINTAHAN BIDANG PERSANDIAN**						**141.329.840,00**							**165.000.000,00**	
1.	**2.21.02**	**PROGRAM PENYELENGGARAAN PERSANDIAN UNTUK PENGAMANAN INFORMASI**	***Persentase layanan keamanan informasi dan persandian***	**-**			**9 %**	**141.329.840,00**						**-**	**165.000.000,00**	
	2.21.02.2.01	Penyelenggaraan Persandian untuk Pengamanan Informasi Pemerintah Daerah Kabupaten/Kota	*Jumlah aplikasi yang tersertifikasi elektronik di lingkungan pemerintah daerah*	-			9 Unit	141.329.840,00			-	PP7 - Peningkatan Ketentraman, Ketertiban Umum dan peningkatan kualitas pelayanan publik bagi Masyarakat di Jawa Timur 1. Reformasi aparatur ASN yang berkualitas dan adaptif	Dinas Komunikasi, Informatika dan Statistik Kota Pasuruan Kota Pasuruan	-	165.000.000,00	DINAS KOMUNIKASI, INFORMATIKA DAN STATISTIK
	2.21.02.2.01.0004	Penyediaan Layanan Keamanan Informasi Pemerintah Daerah Kabupaten/Kota														

NO	KODE	URUSAN / BIDANG URUSAN / PROGRAM / KEGIATAN / SUB KEGIATAN	INDIKATOR PROGRAM / KEGIATAN / SUB KEGIATAN	TARGET AKHIR PERIODE RENSTRA OPD	REALISASI CAPAIAN RENJA OPD TAHUN 2023	PRAKIRAAN CAPAIAN TARGET RENJA OPD TAHUN 2024	CAPAIAN KINERJA DAN KERANGKA PENDANAAN						KELOMPOK SASARAN	PRAKIRAAN MAJU RENCANA TAHUN 2026		PERANGKAT DAERAH PENANGGUNG JAWAB
							TARGET 2025	PAGU INDIKATIF (Rp)	LOKASI	SUMBER DANA	PRIORITAS			TARGET	PAGU INDIKATIF (Rp)	
											NASIONAL	DAERAH				
1	2	3	4	5	6	7	8	9	10	11	12	13	14	15	16	17
			Jumlah Perangkat Daerah yang Telah Menggunakan Layanan Keamanan Informasi				41 Perangkat Daerah	141.329.840,00	Kota Pasuruan, Semua Kecamatan, Semua Kel/Desa	DANA TRANSFER UMUM-DANA ALOKASI UMUM	-	PP7 - Peningkatan Ketentraman, Ketertiban Umum dan peningkatan kualitas pelayanan publik bagi Masyarakat di Jawa Timur 1. Reformasi aparatur ASN yang berkualitas dan adaptif	Dinas Komunikasi, Informatika dan Statistik Kota Pasuruan Kota Pasuruan		165.000.000,00	DINAS KOMUNIKASI, INFORMATIKA DAN STATISTIK
		DINAS KOPERASI DAN USAHA MIKRO						**6.951.605.171,00**							**7.626.750.000,00**	
	2	**URUSAN PEMERINTAHAN WAJIB YANG TIDAK BERKAITAN DENGAN PELAYANAN DASAR**						**6.951.605.171,00**							**7.626.750.000,00**	
	2.17	**URUSAN PEMERINTAHAN BIDANG KOPERASI, USAHA KECIL, DAN MENENGAH**						**6.951.605.171,00**							**7.626.750.000,00**	
1.	**2.17.01**	**PROGRAM PENUNJANG URUSAN PEMERINTAHAN DAERAH KABUPATEN/KOTA**	***Persentase kebutuhan penunjang pemerintahan yang terfasilitasi***	**-**			**100 %**	**5.161.499.764,00**						**-**	**6.453.000.000,00**	
	2.17.01.2.01	Perencanaan, Penganggaran, dan Evaluasi Kinerja Perangkat Daerah	*Persentase dokumen perencanaan dan laporan evaluasi kinerja yang tersusun tepat waktu*	-			100 %	34.158.900,00			-	PP1 - Pemulihan Ekonomi Kerakyatan melalui Peningkatan Nilai Tambah Sektor Sekunder dan Pariwisata; 3. Menjaga stabilitas pelaku ekonomi masyarakat	Dinas Koperasi dan Usaha Mikro	-	47.000.000,00	DINAS KOPERASI DAN USAHA MIKRO
	2.17.01.2.01.0001	Penyusunan Dokumen Perencanaan Perangkat Daerah														

NO	KODE	URUSAN / BIDANG URUSAN / PROGRAM / KEGIATAN / SUB KEGIATAN	INDIKATOR PROGRAM / KEGIATAN / SUB KEGIATAN	TARGET AKHIR PERIODE RENSTRA OPD	REALISASI CAPAIAN RENJA OPD TAHUN 2023	PRAKIRAAN CAPAIAN TARGET RENJA OPD TAHUN 2024	CAPAIAN KINERJA DAN KERANGKA PENDANAAN						KELOMPOK SASARAN	PRAKIRAAN MAJU RENCANA TAHUN 2026		PERANGKAT DAERAH PENANGGUNG JAWAB
							TARGET 2025	PAGU INDIKATIF (Rp)	LOKASI	SUMBER DANA	PRIORITAS			TARGET	PAGU INDIKATIF (Rp)	
											NASIONAL	DAERAH				
1	2	3	4	5	6	7	8	9	10	11	12	13	14	15	16	17
			Jumlah Dokumen Perencanaan Perangkat Daerah				7 Dokumen	24.577.300,00	Kota Pasuruan, Semua Kecamatan, Semua Kel/Desa	DANA TRANSFER UMUM-DANA ALOKASI UMUM	-	PP1 - Pemulihan Ekonomi Kerakyatan melalui Peningkatan Nilai Tambah Sektor Sekunder dan Pariwisata; 3. Menjaga stabilitas pelaku ekonomi masyarakat	Dinas Koperasi dan Usaha Mikro		37.000.000,00	DINAS KOPERASI DAN USAHA MIKRO
	2.17.01.2.01.0006	Koordinasi dan Penyusunan Laporan Capaian Kinerja dan Ikhtisar Realisasi Kinerja SKPD														
			Jumlah Laporan Capaian Kinerja dan Ikhtisar Realisasi Kinerja SKPD dan Laporan Hasil Koordinasi Penyusunan Laporan Capaian Kinerja dan Ikhtisar Realisasi Kinerja SKPD				5 Laporan	4.581.600,00	Kota Pasuruan, Semua Kecamatan, Semua Kel/Desa	DANA TRANSFER UMUM-DANA ALOKASI UMUM	-	PP1 - Pemulihan Ekonomi Kerakyatan melalui Peningkatan Nilai Tambah Sektor Sekunder dan Pariwisata; 3. Menjaga stabilitas pelaku ekonomi masyarakat	Dinas Koperasi dan Usaha Mikro		5.000.000,00	DINAS KOPERASI DAN USAHA MIKRO
	2.17.01.2.01.0007	Evaluasi Kinerja Perangkat Daerah														
			Jumlah Laporan Evaluasi Kinerja Perangkat Daerah				1 Laporan	5.000.000,00	Kota Pasuruan, Semua Kecamatan, Semua Kel/Desa	DANA TRANSFER UMUM-DANA ALOKASI UMUM	-	P2 - Perluasan lapangan pekerjaan dan membangun keunggulan ekonomi 3. Menjaga stabilitas pelaku ekonomi masyarakat	Dinas Koperasi dan Usaha Mikro		5.000.000,00	DINAS KOPERASI DAN USAHA MIKRO

NO	KODE	URUSAN / BIDANG URUSAN / PROGRAM / KEGIATAN / SUB KEGIATAN	INDIKATOR PROGRAM / KEGIATAN / SUB KEGIATAN	TARGET AKHIR PERIODE RENSTRA OPD	REALISASI CAPAIAN RENJA OPD TAHUN 2023	PRAKIRAAN CAPAIAN TARGET RENJA OPD TAHUN 2024	CAPAIAN KINERJA DAN KERANGKA PENDANAAN						KELOMPOK SASARAN	PRAKIRAAN MAJU RENCANA TAHUN 2026		PERANGKAT DAERAH PENANGGUNG JAWAB
							TARGET 2025	PAGU INDIKATIF (Rp)	LOKASI	SUMBER DANA	PRIORITAS			TARGET	PAGU INDIKATIF (Rp)	
											NASIONAL	DAERAH				
1	2	3	4	5	6	7	8	9	10	11	12	13	14	15	16	17
	2.17.01.2.02	Administrasi Keuangan Perangkat Daerah	*Persentase laporan keuangan yang tersusun tepat waktu*	-			100 %	4.051.262.714,00			-	PP1 - Pemulihan Ekonomi Kerakyatan melalui Peningkatan Nilai Tambah Sektor Sekunder dan Pariwisata; 3. Menjaga stabilitas pelaku ekonomi masyarakat	Dinas Koperasi dan Usaha Mikro	-	5.026.500.000,00	DINAS KOPERASI DAN USAHA MIKRO
	2.17.01.2.02.0001	Penyediaan Gaji dan Tunjangan ASN														
			Jumlah Orang yang Menerima Gaji dan Tunjangan ASN				14 Orang/bulan	4.025.913.714,00	Kota Pasuruan, Semua Kecamatan, Semua Kel/Desa	DANA TRANSFER UMUM-DANA ALOKASI UMUM	-	PP1 - Pemulihan Ekonomi Kerakyatan melalui Peningkatan Nilai Tambah Sektor Sekunder dan Pariwisata; 3. Menjaga stabilitas pelaku ekonomi masyarakat	Dinas Koperasi dan Usaha Mikro		5.000.000.000,00	DINAS KOPERASI DAN USAHA MIKRO
	2.17.01.2.02.0007	Koordinasi dan Penyusunan Laporan Keuangan Bulanan/ Triwulanan/ Semesteran SKPD														
			Jumlah Laporan Keuangan Bulanan/ Triwulanan/ Semesteran SKPD dan Laporan Koordinasi Penyusunan Laporan Keuangan Bulanan/Triwulanan/Semesteran SKPD				30 Laporan	25.349.000,00	Kota Pasuruan, Semua Kecamatan, Semua Kel/Desa	DANA TRANSFER UMUM-DANA ALOKASI UMUM	-	PP1 - Pemulihan Ekonomi Kerakyatan melalui Peningkatan Nilai Tambah Sektor Sekunder dan Pariwisata; 3. Menjaga stabilitas pelaku ekonomi masyarakat	Dinas Koperasi dan Usaha Mikro		26.500.000,00	DINAS KOPERASI DAN USAHA MIKRO

NO	KODE	URUSAN / BIDANG URUSAN / PROGRAM / KEGIATAN / SUB KEGIATAN	INDIKATOR PROGRAM / KEGIATAN / SUB KEGIATAN	TARGET AKHIR PERIODE RENSTRA OPD	REALISASI CAPAIAN RENJA OPD TAHUN 2023	PRAKIRAAN CAPAIAN TARGET RENJA OPD TAHUN 2024	CAPAIAN KINERJA DAN KERANGKA PENDANAAN						KELOMPOK SASARAN	PRAKIRAAN MAJU RENCANA TAHUN 2026		PERANGKAT DAERAH PENANGGUNG JAWAB
							TARGET 2025	PAGU INDIKATIF (Rp)	LOKASI	SUMBER DANA	PRIORITAS			TARGET	PAGU INDIKATIF (Rp)	
											NASIONAL	DAERAH				
1	2	3	4	5	6	7	8	9	10	11	12	13	14	15	16	17
	2.17.01.2.03	Administrasi Barang Milik Daerah pada Perangkat Daerah	*Persentase laporan Barang Milik Daerah yang tersusun tepat waktu*	-			100 %	3.505.500,00			-	PP1 - Pemulihan Ekonomi Kerakyatan melalui Peningkatan Nilai Tambah Sektor Sekunder dan Pariwisata; 3. Menjaga stabilitas pelaku ekonomi masyarakat	Kantor Dinas Koperasi dan Usaha Mikro	-	6.500.000,00	DINAS KOPERASI DAN USAHA MIKRO
	2.17.01.2.03.0005	Rekonsiliasi dan Penyusunan Laporan Barang Milik Daerah pada SKPD														
			Jumlah Laporan Rekonsiliasi dan Penyusunan Laporan Barang Milik Daerah pada SKPD				4 Laporan	3.505.500,00	Kota Pasuruan, Purworejo, Pohjentrek	DANA TRANSFER UMUM-DANA ALOKASI UMUM	-	PP1 - Pemulihan Ekonomi Kerakyatan melalui Peningkatan Nilai Tambah Sektor Sekunder dan Pariwisata; 3. Menjaga stabilitas pelaku ekonomi masyarakat	Kantor Dinas Koperasi dan Usaha Mikro		6.500.000,00	DINAS KOPERASI DAN USAHA MIKRO
	2.17.01.2.05	Administrasi Kepegawaian Perangkat Daerah	*Persentase SDM aparatur yang meningkat kompetensinya*	-			100 %	4.976.800,00			-	PP1 - Pemulihan Ekonomi Kerakyatan melalui Peningkatan Nilai Tambah Sektor Sekunder dan Pariwisata; 3. Menjaga stabilitas pelaku ekonomi masyarakat	ASN Dinas Koperasi dan Usaha Mikro	-	11.000.000,00	DINAS KOPERASI DAN USAHA MIKRO
	2.17.01.2.05.0003	Pendataan dan Pengolahan Administrasi Kepegawaian														

NO	KODE	URUSAN / BIDANG URUSAN / PROGRAM / KEGIATAN / SUB KEGIATAN	INDIKATOR PROGRAM / KEGIATAN / SUB KEGIATAN	TARGET AKHIR PERIODE RENSTRA OPD	REALISASI CAPAIAN RENJA OPD TAHUN 2023	PRAKIRAAN CAPAIAN TARGET RENJA OPD TAHUN 2024	CAPAIAN KINERJA DAN KERANGKA PENDANAAN						KELOMPOK SASARAN	PRAKIRAAN MAJU RENCANA TAHUN 2026		PERANGKAT DAERAH PENANGGUNG JAWAB
							TARGET 2025	PAGU INDIKATIF (Rp)	LOKASI	SUMBER DANA	PRIORITAS			TARGET	PAGU INDIKATIF (Rp)	
											NASIONAL	DAERAH				
1	2	3	4	5	6	7	8	9	10	11	12	13	14	15	16	17
			Jumlah Dokumen Pendataan dan Pengolahan Administrasi Kepegawaian				4 Dokumen	4.976.800,00	Kota Pasuruan, Purworejo, Pohjentrek	DANA TRANSFER UMUM-DANA ALOKASI UMUM	-	PP1 - Pemulihan Ekonomi Kerakyatan melalui Peningkatan Nilai Tambah Sektor Sekunder dan Pariwisata; 3. Menjaga stabilitas pelaku ekonomi masyarakat	ASN Dinas Koperasi dan Usaha Mikro		11.000.000,00	DINAS KOPERASI DAN USAHA MIKRO
	2.17.01.2.06	Administrasi Umum Perangkat Daerah	*Persentase terpenuhinya layanan administrasi perkantoran*	-			100 %	130.138.100,00			-	PP1 - Pemulihan Ekonomi Kerakyatan melalui Peningkatan Nilai Tambah Sektor Sekunder dan Pariwisata; 3. Menjaga stabilitas pelaku ekonomi masyarakat	Dinas Koperasi dan Usaha Mikro	-	160.000.000,00	DINAS KOPERASI DAN USAHA MIKRO
	2.17.01.2.06.0001	Penyediaan Komponen Instalasi Listrik/Penerangan Bangunan Kantor														
			Jumlah Paket Komponen Instalasi Listrik/Penerangan Bangunan Kantor yang Disediakan				15 Paket	7.329.800,00	Kota Pasuruan, Purworejo, Pohjentrek	DANA TRANSFER UMUM-DANA ALOKASI UMUM	-	PP1 - Pemulihan Ekonomi Kerakyatan melalui Peningkatan Nilai Tambah Sektor Sekunder dan Pariwisata; 3. Menjaga stabilitas pelaku ekonomi masyarakat	Dinas Koperasi dan Usaha Mikro		16.000.000,00	DINAS KOPERASI DAN USAHA MIKRO
	2.17.01.2.06.0005	Penyediaan Barang Cetakan dan Penggandaan														

NO	KODE	URUSAN / BIDANG URUSAN / PROGRAM / KEGIATAN / SUB KEGIATAN	INDIKATOR PROGRAM / KEGIATAN / SUB KEGIATAN	TARGET AKHIR PERIODE RENSTRA OPD	REALISASI CAPAIAN RENJA OPD TAHUN 2023	PRAKIRAAN CAPAIAN TARGET RENJA OPD TAHUN 2024	CAPAIAN KINERJA DAN KERANGKA PENDANAAN						KELOMPOK SASARAN	PRAKIRAAN MAJU RENCANA TAHUN 2026		PERANGKAT DAERAH PENANGGUNG JAWAB
							TARGET 2025	PAGU INDIKATIF (Rp)	LOKASI	SUMBER DANA	PRIORITAS			TARGET	PAGU INDIKATIF (Rp)	
											NASIONAL	DAERAH				
1	2	3	4	5	6	7	8	9	10	11	12	13	14	15	16	17
			Jumlah Paket Barang Cetakan dan Penggandaan yang Disediakan				10 Paket	9.990.700,00	Kota Pasuruan, Purworejo, Pohjentrek	DANA TRANSFER UMUM-DANA ALOKASI UMUM	-	PP1 - Pemulihan Ekonomi Kerakyatan melalui Peningkatan Nilai Tambah Sektor Sekunder dan Pariwisata; 3. Menjaga stabilitas pelaku ekonomi masyarakat	Dinas Koperasi dan Usaha Mikro		16.000.000,00	DINAS KOPERASI DAN USAHA MIKRO
	2.17.01.2.06.0006	Penyediaan Bahan Bacaan dan Peraturan Perundang-undangan														
			Jumlah Dokumen Bahan Bacaan dan Peraturan Perundang-Undangan yang Disediakan				4 Dokumen	4.408.800,00	Kota Pasuruan, Purworejo, Pohjentrek	DANA TRANSFER UMUM-DANA ALOKASI UMUM	-	PP1 - Pemulihan Ekonomi Kerakyatan melalui Peningkatan Nilai Tambah Sektor Sekunder dan Pariwisata; 3. Menjaga stabilitas pelaku ekonomi masyarakat	Dinas Koperasi dan Usaha Mikro		10.000.000,00	DINAS KOPERASI DAN USAHA MIKRO
	2.17.01.2.06.0007	Penyediaan Bahan/Material														
			Jumlah Paket Bahan/Material yang Disediakan				2 Paket	10.000.000,00	Kota Pasuruan, Purworejo, Pohjentrek	DANA TRANSFER UMUM-DANA ALOKASI UMUM	-	PP1 - Pemulihan Ekonomi Kerakyatan melalui Peningkatan Nilai Tambah Sektor Sekunder dan Pariwisata; 3. Menjaga stabilitas pelaku ekonomi masyarakat	Dinas Koperasi dan Usaha Mikro		12.000.000,00	DINAS KOPERASI DAN USAHA MIKRO
	2.17.01.2.06.0008	Fasilitasi Kunjungan Tamu														

NO	KODE	URUSAN / BIDANG URUSAN / PROGRAM / KEGIATAN / SUB KEGIATAN	INDIKATOR PROGRAM / KEGIATAN / SUB KEGIATAN	TARGET AKHIR PERIODE RENSTRA OPD	REALISASI CAPAIAN RENJA OPD TAHUN 2023	PRAKIRAAN CAPAIAN TARGET RENJA OPD TAHUN 2024	CAPAIAN KINERJA DAN KERANGKA PENDANAAN						KELOMPOK SASARAN	PRAKIRAAN MAJU RENCANA TAHUN 2026		PERANGKAT DAERAH PENANGGUNG JAWAB
							TARGET 2025	PAGU INDIKATIF (Rp)	LOKASI	SUMBER DANA	PRIORITAS			TARGET	PAGU INDIKATIF (Rp)	
											NASIONAL	DAERAH				
1	2	3	4	5	6	7	8	9	10	11	12	13	14	15	16	17
			Jumlah Laporan Fasilitasi Kunjungan Tamu				12 Laporan	4.000.000,00	Kota Pasuruan, Purworejo, Pohjentrek	DANA TRANSFER UMUM-DANA ALOKASI UMUM	-	PP1 - Pemulihan Ekonomi Kerakyatan melalui Peningkatan Nilai Tambah Sektor Sekunder dan Pariwisata; 3. Menjaga stabilitas pelaku ekonomi masyarakat	Dinas Koperasi dan Usaha Mikro		6.000.000,00	DINAS KOPERASI DAN USAHA MIKRO
	2.17.01.2.06.0009	Penyelenggaraan Rapat Koordinasi dan Konsultasi SKPD														
			Jumlah Laporan Penyelenggaraan Rapat Koordinasi dan Konsultasi SKPD				72 Laporan	94.408.800,00	Kota Pasuruan, Semua Kecamatan, Semua Kel/Desa	DANA TRANSFER UMUM-DANA ALOKASI UMUM	-	PP1 - Pemulihan Ekonomi Kerakyatan melalui Peningkatan Nilai Tambah Sektor Sekunder dan Pariwisata; 3. Menjaga stabilitas pelaku ekonomi masyarakat	Dinas Koperasi dan Usaha Mikro		100.000.000,00	DINAS KOPERASI DAN USAHA MIKRO
	2.17.01.2.07	Pengadaan Barang Milik Daerah Penunjang Urusan Pemerintah Daerah	*Persentase terpenuhinya pengadaan barang milik daerah*	-			100 %	343.681.000,00			-	PP1 - Pemulihan Ekonomi Kerakyatan melalui Peningkatan Nilai Tambah Sektor Sekunder dan Pariwisata; 3. Menjaga stabilitas pelaku ekonomi masyarakat	Kantor Dinas Koperasi dan Usaha Mikro	-	470.000.000,00	DINAS KOPERASI DAN USAHA MIKRO
	2.17.01.2.07.0005	Pengadaan Mebel														

NO	KODE	URUSAN / BIDANG URUSAN / PROGRAM / KEGIATAN / SUB KEGIATAN	INDIKATOR PROGRAM / KEGIATAN / SUB KEGIATAN	TARGET AKHIR PERIODE RENSTRA OPD	REALISASI CAPAIAN RENJA OPD TAHUN 2023	PRAKIRAAN CAPAIAN TARGET RENJA OPD TAHUN 2024	CAPAIAN KINERJA DAN KERANGKA PENDANAAN						KELOMPOK SASARAN	PRAKIRAAN MAJU RENCANA TAHUN 2026		PERANGKAT DAERAH PENANGGUNG JAWAB
							TARGET 2025	PAGU INDIKATIF (Rp)	LOKASI	SUMBER DANA	PRIORITAS			TARGET	PAGU INDIKATIF (Rp)	
											NASIONAL	DAERAH				
1	2	3	4	5	6	7	8	9	10	11	12	13	14	15	16	17
			Jumlah Paket Mebel yang Disediakan				45 Unit	149.532.000,00	Kota Pasuruan, Purworejo, Pohjentrek	DANA TRANSFER UMUM-DANA ALOKASI UMUM	-	PP1 - Pemulihan Ekonomi Kerakyatan melalui Peningkatan Nilai Tambah Sektor Sekunder dan Pariwisata; 3. Menjaga stabilitas pelaku ekonomi masyarakat	Kantor Dinas Koperasi dan Usaha Mikro		170.000.000,00	DINAS KOPERASI DAN USAHA MIKRO
	2.17.01.2.07.0006	Pengadaan Peralatan dan Mesin Lainnya														
			Jumlah Unit Peralatan dan Mesin Lainnya yang Disediakan				14 Unit	194.149.000,00	Kota Pasuruan, Semua Kecamatan, Semua Kel/Desa	DANA TRANSFER UMUM-DANA ALOKASI UMUM	-	PP1 - Pemulihan Ekonomi Kerakyatan melalui Peningkatan Nilai Tambah Sektor Sekunder dan Pariwisata; 3. Menjaga stabilitas pelaku ekonomi masyarakat	Kantor Dinas Koperasi dan Usaha Mikro		300.000.000,00	DINAS KOPERASI DAN USAHA MIKRO
	2.17.01.2.08	Penyediaan Jasa Penunjang Urusan Pemerintahan Daerah	*Persentase terpenuhinya jasa penunjang layanan perkantoran*	-			100 %	378.431.650,00			-	PP1 - Pemulihan Ekonomi Kerakyatan melalui Peningkatan Nilai Tambah Sektor Sekunder dan Pariwisata; 3. Menjaga stabilitas pelaku ekonomi masyarakat	Kantor Dinas Koperasi dan Usaha Mikro	-	464.000.000,00	DINAS KOPERASI DAN USAHA MIKRO
	2.17.01.2.08.0001	Penyediaan Jasa Surat Menyurat														

NO	KODE	URUSAN / BIDANG URUSAN / PROGRAM / KEGIATAN / SUB KEGIATAN	INDIKATOR PROGRAM / KEGIATAN / SUB KEGIATAN	TARGET AKHIR PERIODE RENSTRA OPD	REALISASI CAPAIAN RENJA OPD TAHUN 2023	PRAKIRAAN CAPAIAN TARGET RENJA OPD TAHUN 2024	CAPAIAN KINERJA DAN KERANGKA PENDANAAN						KELOMPOK SASARAN	PRAKIRAAN MAJU RENCANA TAHUN 2026		PERANGKAT DAERAH PENANGGUNG JAWAB
							TARGET 2025	PAGU INDIKATIF (Rp)	LOKASI	SUMBER DANA	PRIORITAS			TARGET	PAGU INDIKATIF (Rp)	
											NASIONAL	DAERAH				
1	2	3	4	5	6	7	8	9	10	11	12	13	14	15	16	17
			Jumlah Laporan Penyediaan Jasa Surat Menyurat				2 Laporan	3.000.000,00	Kota Pasuruan, Purworejo, Pohjentrek	DANA TRANSFER UMUM-DANA ALOKASI UMUM	-	PP1 - Pemulihan Ekonomi Kerakyatan melalui Peningkatan Nilai Tambah Sektor Sekunder dan Pariwisata; 3. Menjaga stabilitas pelaku ekonomi masyarakat	Kantor Dinas Koperasi dan Usaha Mikro		4.000.000,00	DINAS KOPERASI DAN USAHA MIKRO
	2.17.01.2.08.0002	Penyediaan Jasa Komunikasi, Sumber Daya Air dan Listrik														
			Jumlah Laporan Penyediaan Jasa Komunikasi, Sumber Daya Air dan Listrik yang Disediakan				12 Laporan	132.308.000,00	Kota Pasuruan, Semua Kecamatan, Semua Kel/Desa	DANA TRANSFER UMUM-DANA ALOKASI UMUM	-	PP1 - Pemulihan Ekonomi Kerakyatan melalui Peningkatan Nilai Tambah Sektor Sekunder dan Pariwisata; 3. Menjaga stabilitas pelaku ekonomi masyarakat	Kantor Dinas Koperasi dan Usaha Mikro		150.000.000,00	DINAS KOPERASI DAN USAHA MIKRO
	2.17.01.2.08.0004	Penyediaan Jasa Pelayanan Umum Kantor														
			Jumlah Laporan Penyediaan Jasa Pelayanan Umum Kantor yang Disediakan				12 Laporan	243.123.650,00	Kota Pasuruan, Purworejo, Pohjentrek	DANA TRANSFER UMUM-DANA ALOKASI UMUM	-	PP1 - Pemulihan Ekonomi Kerakyatan melalui Peningkatan Nilai Tambah Sektor Sekunder dan Pariwisata; 3. Menjaga stabilitas pelaku ekonomi masyarakat	Kantor Dinas Koperasi dan Usaha Mikro		310.000.000,00	DINAS KOPERASI DAN USAHA MIKRO

NO	KODE	URUSAN / BIDANG URUSAN / PROGRAM / KEGIATAN / SUB KEGIATAN	INDIKATOR PROGRAM / KEGIATAN / SUB KEGIATAN	TARGET AKHIR PERIODE RENSTRA OPD	REALISASI CAPAIAN RENJA OPD TAHUN 2023	PRAKIRAAN CAPAIAN TARGET RENJA OPD TAHUN 2024	CAPAIAN KINERJA DAN KERANGKA PENDANAAN						KELOMPOK SASARAN	PRAKIRAAN MAJU RENCANA TAHUN 2026		PERANGKAT DAERAH PENANGGUNG JAWAB
							TARGET 2025	PAGU INDIKATIF (Rp)	LOKASI	SUMBER DANA	PRIORITAS			TARGET	PAGU INDIKATIF (Rp)	
											NASIONAL	DAERAH				
1	2	3	4	5	6	7	8	9	10	11	12	13	14	15	16	17
	2.17.01.2.09	Pemeliharaan Barang Milik Daerah Penunjang Urusan Pemerintahan Daerah	*Persentase barang milik daerah yang terpelihara*	-			100 %	215.345.100,00			-	PP1 - Pemulihan Ekonomi Kerakyatan melalui Peningkatan Nilai Tambah Sektor Sekunder dan Pariwisata; 3. Menjaga stabilitas pelaku ekonomi masyarakat	Kantor Dinas Koperasi dan Usaha Mikro	-	268.000.000,00	DINAS KOPERASI DAN USAHA MIKRO
	2.17.01.2.09.0001	Penyediaan Jasa Pemeliharaan, Biaya Pemeliharaan, dan Pajak Kendaraan Perorangan Dinas atau Kendaraan Dinas Jabatan														
			Jumlah Kendaraan Perorangan Dinas atau Kendaraan Dinas Jabatan yang Dipelihara dan dibayarkan Pajaknya				7 Unit	101.660.000,00	Kota Pasuruan, Purworejo, Pohjentrek	DANA TRANSFER UMUM-DANA ALOKASI UMUM	-	PP1 - Pemulihan Ekonomi Kerakyatan melalui Peningkatan Nilai Tambah Sektor Sekunder dan Pariwisata; 3. Menjaga stabilitas pelaku ekonomi masyarakat	Kantor Dinas Koperasi dan Usaha Mikro		120.000.000,00	DINAS KOPERASI DAN USAHA MIKRO
	2.17.01.2.09.0006	Pemeliharaan Peralatan dan Mesin Lainnya														
			Jumlah Peralatan dan Mesin Lainnya yang Dipelihara				35 Unit	19.050.300,00	Kota Pasuruan, Purworejo, Pohjentrek	DANA TRANSFER UMUM-DANA ALOKASI UMUM	-	PP1 - Pemulihan Ekonomi Kerakyatan melalui Peningkatan Nilai Tambah Sektor Sekunder dan Pariwisata; 3. Menjaga stabilitas pelaku ekonomi masyarakat	Kantor Dinas Koperasi dan Usaha Mikro		28.000.000,00	DINAS KOPERASI DAN USAHA MIKRO
	2.17.01.2.09.0009	Pemeliharaan/Rehabilitasi Gedung Kantor dan Bangunan Lainnya														

NO	KODE	URUSAN / BIDANG URUSAN / PROGRAM / KEGIATAN / SUB KEGIATAN	INDIKATOR PROGRAM / KEGIATAN / SUB KEGIATAN	TARGET AKHIR PERIODE RENSTRA OPD	REALISASI CAPAIAN RENJA OPD TAHUN 2023	PRAKIRAAN CAPAIAN TARGET RENJA OPD TAHUN 2024	CAPAIAN KINERJA DAN KERANGKA PENDANAAN						KELOMPOK SASARAN	PRAKIRAAN MAJU RENCANA TAHUN 2026		PERANGKAT DAERAH PENANGGUNG JAWAB
							TARGET 2025	PAGU INDIKATIF (Rp)	LOKASI	SUMBER DANA	PRIORITAS			TARGET	PAGU INDIKATIF (Rp)	
											NASIONAL	DAERAH				
1	2	3	4	5	6	7	8	9	10	11	12	13	14	15	16	17
			Jumlah Gedung Kantor dan Bangunan Lainnya yang Dipelihara/Direhabilitasi				1 Unit	68.114.800,00	Kota Pasuruan, Purworejo, Pohjentrek	DANA TRANSFER UMUM-DANA ALOKASI UMUM	-	PP1 - Pemulihan Ekonomi Kerakyatan melalui Peningkatan Nilai Tambah Sektor Sekunder dan Pariwisata; 3. Menjaga stabilitas pelaku ekonomi masyarakat	Kantor Dinas Koperasi dan Usaha Mikro		85.000.000,00	DINAS KOPERASI DAN USAHA MIKRO
	2.17.01.2.09.0010	Pemeliharaan/Rehabilitasi Sarana dan Prasarana Gedung Kantor atau Bangunan Lainnya														
			Jumlah Sarana dan Prasarana Gedung Kantor atau Bangunan Lainnya yang Dipelihara/Direhabilitasi				1 Unit	26.520.000,00	Kota Pasuruan, Purworejo, Pohjentrek	DANA TRANSFER UMUM-DANA ALOKASI UMUM	-	PP1 - Pemulihan Ekonomi Kerakyatan melalui Peningkatan Nilai Tambah Sektor Sekunder dan Pariwisata; 3. Menjaga stabilitas pelaku ekonomi masyarakat	Kantor Dinas Koperasi dan Usaha Mikro		35.000.000,00	DINAS KOPERASI DAN USAHA MIKRO
2.	**2.17.03**	**PROGRAM PENGAWASAN DAN PEMERIKSAAN KOPERASI**	***Prosentase pertumbuhan koperasi yang melaksanakan RAT***	**2.5 %**			**2.5 %**	**224.949.800,00**						**2.5 %**	**252.000.000,00**	
	2.17.03.2.01	Pemeriksaan dan Pengawasan Koperasi, Koperasi Simpan Pinjam/Unit Simpan Pinjam Koperasi yang Wilayah Keanggotaannya dalam Daerah Kabupaten/ Kota	*Jumlah Koperasi yang mendapatkan pemeriksaan dan pengawasan*	-			130 Orang	224.949.800,00			-	PP1 - Pemulihan Ekonomi Kerakyatan melalui Peningkatan Nilai Tambah Sektor Sekunder dan Pariwisata; 3. Menjaga stabilitas pelaku ekonomi masyarakat	Pengurus dan Pengawas Koperasi	-	252.000.000,00	DINAS KOPERASI DAN USAHA MIKRO
	2.17.03.2.01.0003	Penguatan Tata Kelola Kelembagaan Koperasi														

NO	KODE	URUSAN / BIDANG URUSAN / PROGRAM / KEGIATAN / SUB KEGIATAN	INDIKATOR PROGRAM / KEGIATAN / SUB KEGIATAN	TARGET AKHIR PERIODE RENSTRA OPD	REALISASI CAPAIAN RENJA OPD TAHUN 2023	PRAKIRAAN CAPAIAN TARGET RENJA OPD TAHUN 2024	CAPAIAN KINERJA DAN KERANGKA PENDANAAN						KELOMPOK SASARAN	PRAKIRAAN MAJU RENCANA TAHUN 2026		PERANGKAT DAERAH PENANGGUNG JAWAB
							TARGET 2025	PAGU INDIKATIF (Rp)	LOKASI	SUMBER DANA	PRIORITAS			TARGET	PAGU INDIKATIF (Rp)	
											NASIONAL	DAERAH				
1	2	3	4	5	6	7	8	9	10	11	12	13	14	15	16	17
			Jumlah Koperasi yang Dilakukan Penguatan Tata Kelola Kelembagaan Koperasi				50 Unit Usaha	33.226.600,00	Kota Pasuruan, Semua Kecamatan, Semua Kel/Desa	DANA TRANSFER UMUM-DANA ALOKASI UMUM	-	PP1 - Pemulihan Ekonomi Kerakyatan melalui Peningkatan Nilai Tambah Sektor Sekunder dan Pariwisata; 3. Menjaga stabilitas pelaku ekonomi masyarakat	Pengurus dan Pengawas Koperasi		52.000.000,00	DINAS KOPERASI DAN USAHA MIKRO
	2.17.03.2.01.0004	Pelaksanaan Proses Pemeriksaan dan Pengawasan Koperasi yang Wilayah Keanggotaannya Daerah Kabupaten/Kota														
			Jumlah Koperasi yang telah dilakukan Pemeriksaan dan Pengawasan				130 Unit Usaha	191.723.200,00	Kota Pasuruan, Semua Kecamatan, Semua Kel/Desa	DANA TRANSFER UMUM-DANA ALOKASI UMUM	-	PP1 - Pemulihan Ekonomi Kerakyatan melalui Peningkatan Nilai Tambah Sektor Sekunder dan Pariwisata; 3. Menjaga stabilitas pelaku ekonomi masyarakat	Pengurus dan Pengawas Koperasi		200.000.000,00	DINAS KOPERASI DAN USAHA MIKRO
3.	**2.17.04**	**PROGRAM PENILAIAN KESEHATAN KSP/USP KOPERASI**	***Prosentase Koperasi dengan Kriteria sehat***	**56.43 %**			**56.43 %**	**35.000.000,00**						**56.43 %**	**36.000.000,00**	
	2.17.04.2.01	Penilaian Kesehatan Koperasi Simpan Pinjam/Unit Simpan Pinjam Koperasi yang Wilayah Keanggotaanya dalam 1 (Satu) Daerah Kabupaten/Kota	*Jumlah koperasi yang dinilai kesehatannya*	-			70 Koperasi	35.000.000,00			-	PP1 - Pemulihan Ekonomi Kerakyatan melalui Peningkatan Nilai Tambah Sektor Sekunder dan Pariwisata; 3. Menjaga stabilitas pelaku ekonomi masyarakat	Koperasi	-	36.000.000,00	DINAS KOPERASI DAN USAHA MIKRO
	2.17.04.2.01.0001	Pelaksanaan Penilaian Kesehatan KSP/USP Koperasi Kewenangan Kabupaten/Kota														

NO	KODE	URUSAN / BIDANG URUSAN / PROGRAM / KEGIATAN / SUB KEGIATAN	INDIKATOR PROGRAM / KEGIATAN / SUB KEGIATAN	TARGET AKHIR PERIODE RENSTRA OPD	REALISASI CAPAIAN RENJA OPD TAHUN 2023	PRAKIRAAN CAPAIAN TARGET RENJA OPD TAHUN 2024	CAPAIAN KINERJA DAN KERANGKA PENDANAAN						KELOMPOK SASARAN	PRAKIRAAN MAJU RENCANA TAHUN 2026		PERANGKAT DAERAH PENANGGUNG JAWAB
							TARGET 2025	PAGU INDIKATIF (Rp)	LOKASI	SUMBER DANA	PRIORITAS			TARGET	PAGU INDIKATIF (Rp)	
											NASIONAL	DAERAH				
1	2	3	4	5	6	7	8	9	10	11	12	13	14	15	16	17
			Jumlah Unit Usaha Koperasi yang Telah Dilakukan Penilaian Kesehatan				70 Unit Usaha	35.000.000,00	Kota Pasuruan, Semua Kecamatan, Semua Kel/Desa	DANA TRANSFER UMUM-DANA ALOKASI UMUM	-	PP1 - Pemulihan Ekonomi Kerakyatan melalui Peningkatan Nilai Tambah Sektor Sekunder dan Pariwisata; 3. Menjaga stabilitas pelaku ekonomi masyarakat	Koperasi		36.000.000,00	DINAS KOPERASI DAN USAHA MIKRO
4.	**2.17.05**	**PROGRAM PENDIDIKAN DAN LATIHAN PERKOPERASIAN**	***Prosentase Koperasi yang meningkat omzet/volume usaha***	**7.5 %**			**7.5 %**	**122.804.600,00**						**7.5 %**	**202.000.000,00**	
	2.17.05.2.01	Pendidikan dan Latihan Perkoperasian Bagi Koperasi yang Wilayah Keanggotaan dalam Daerah Kabupaten/Kota	*Jumlah SDM yang mendapatkan pendidikan dan pelatihan*	-			280 Orang	122.804.600,00			-	PP1 - Pemulihan Ekonomi Kerakyatan melalui Peningkatan Nilai Tambah Sektor Sekunder dan Pariwisata; 3. Menjaga stabilitas pelaku ekonomi masyarakat	Pengurus dan Pengawas Koperasi	-	202.000.000,00	DINAS KOPERASI DAN USAHA MIKRO
	2.17.05.2.01.0001	Peningkatan Pemahaman dan Pengetahuan Perkoperasian serta Kapasitas dan Kompetensi SDM Koperasi														
			Jumlah SDM yang Memahami Pengetahuan Perkoperasian				280 Orang	122.804.600,00	Kota Pasuruan, Semua Kecamatan, Semua Kel/Desa	DANA TRANSFER UMUM-DANA ALOKASI UMUM	-	PP1 - Pemulihan Ekonomi Kerakyatan melalui Peningkatan Nilai Tambah Sektor Sekunder dan Pariwisata; 3. Menjaga stabilitas pelaku ekonomi masyarakat	Pengurus dan Pengawas Koperasi		202.000.000,00	DINAS KOPERASI DAN USAHA MIKRO
5.	**2.17.06**	**PROGRAM PEMBERDAYAAN DAN PERLINDUNGAN KOPERASI**	***Prosentase koperasi yang berkembang***	**8.7 %**			**8.7 %**	**500.334.100,00**						**8.7 %**	**605.000.000,00**	

NO	KODE	URUSAN / BIDANG URUSAN / PROGRAM / KEGIATAN / SUB KEGIATAN	INDIKATOR PROGRAM / KEGIATAN / SUB KEGIATAN	TARGET AKHIR PERIODE RENSTRA OPD	REALISASI CAPAIAN RENJA OPD TAHUN 2023	PRAKIRAAN CAPAIAN TARGET RENJA OPD TAHUN 2024	CAPAIAN KINERJA DAN KERANGKA PENDANAAN						KELOMPOK SASARAN	PRAKIRAAN MAJU RENCANA TAHUN 2026		PERANGKAT DAERAH PENANGGUNG JAWAB
							TARGET 2025	PAGU INDIKATIF (Rp)	LOKASI	SUMBER DANA	PRIORITAS			TARGET	PAGU INDIKATIF (Rp)	
											NASIONAL	DAERAH				
1	2	3	4	5	6	7	8	9	10	11	12	13	14	15	16	17
	2.17.06.2.01	Pemberdayaan dan Perlindungan Koperasi yang Keanggotaannya dalam Daerah Kabupaten/Kota	*Jumlah koperasi yang mendapatkan pemberdayaan dan Perlindungan*	-			235 Orang	500.334.100,00			-	PP1 - Pemulihan Ekonomi Kerakyatan melalui Peningkatan Nilai Tambah Sektor Sekunder dan Pariwisata; 3. Menjaga stabilitas pelaku ekonomi masyarakat	Pengurus dan Pengawas Koperasi	-	605.000.000,00	DINAS KOPERASI DAN USAHA MIKRO
	2.17.06.2.01.0004	Fasilitasi Kemitraan Koperasi yang Keanggotaannya Daerah Kabupaten/Kota														
			Jumlah Koperasi yang Difasilitasi Kemitraannya				25 Unit Usaha	350.000.000,00	Kota Pasuruan, Semua Kecamatan, Semua Kel/Desa	DANA TRANSFER UMUM-DANA ALOKASI UMUM	-	PP1 - Pemulihan Ekonomi Kerakyatan melalui Peningkatan Nilai Tambah Sektor Sekunder dan Pariwisata; 3. Menjaga stabilitas pelaku ekonomi masyarakat	Pengurus dan Pengawas Koperasi		375.000.000,00	DINAS KOPERASI DAN USAHA MIKRO
	2.17.06.2.01.0005	Peningkatan Produktivitas, Nilai Tambah, Akses Pasar, Akses Pembiayaan, Penguatan Kelembagaan, Penataan Manajemen, Standarisasi, dan Restrukturisasi Usaha														
			Jumlah Unit Usaha yang Produktif, Bernilai Tambah, Memiliki Akses Pasar, Akses Pembiayaan, Penguatan Kelembagaan, Penataan Manajemen, Standarisasi, dan Restrukturisasi Usaha				30 Unit Usaha	24.980.500,00	Kota Pasuruan, Semua Kecamatan, Semua Kel/Desa	DANA TRANSFER UMUM-DANA ALOKASI UMUM	-	PP1 - Pemulihan Ekonomi Kerakyatan melalui Peningkatan Nilai Tambah Sektor Sekunder dan Pariwisata; 3. Menjaga stabilitas pelaku ekonomi masyarakat	Pengurus dan Pengawas Koperasi		30.000.000,00	DINAS KOPERASI DAN USAHA MIKRO
	2.17.06.2.01.0007	Fasilitasi Akses Permodalan Koperasi yang Keanggotaannya Daerah Kabupaten/Kota														

NO	KODE	URUSAN / BIDANG URUSAN / PROGRAM / KEGIATAN / SUB KEGIATAN	INDIKATOR PROGRAM / KEGIATAN / SUB KEGIATAN	TARGET AKHIR PERIODE RENSTRA OPD	REALISASI CAPAIAN RENJA OPD TAHUN 2023	PRAKIRAAN CAPAIAN TARGET RENJA OPD TAHUN 2024	CAPAIAN KINERJA DAN KERANGKA PENDANAAN						KELOMPOK SASARAN	PRAKIRAAN MAJU RENCANA TAHUN 2026		PERANGKAT DAERAH PENANGGUNG JAWAB
							TARGET 2025	PAGU INDIKATIF (Rp)	LOKASI	SUMBER DANA	PRIORITAS			TARGET	PAGU INDIKATIF (Rp)	
											NASIONAL	DAERAH				
1	2	3	4	5	6	7	8	9	10	11	12	13	14	15	16	17
			Jumlah Koperasi yang Difasilitasi Permodalannya				30 Unit Usaha	125.353.600,00	Kota Pasuruan, Semua Kecamatan, Semua Kel/Desa	DANA TRANSFER UMUM-DANA ALOKASI UMUM, BANTUAN KEUANGAN KHUSUS DARI PEMERINTAH DAERAH PROVINSI	-	PP1 - Pemulihan Ekonomi Kerakyatan melalui Peningkatan Nilai Tambah Sektor Sekunder dan Pariwisata; 3. Menjaga stabilitas pelaku ekonomi masyarakat	Pengurus dan Pengawas Koperasi		200.000.000,00	DINAS KOPERASI DAN USAHA MIKRO
6.	**2.17.07**	**PROGRAM PEMBERDAYAAN USAHA MENENGAH, USAHA KECIL, DAN USAHA MIKRO (UMKM)**	***Prosentase usaha mikro yang berkualitas***	**9,2 %**			**9,2 %**	**401.000.000,00**						**9,2 %**	**78.750.000,00**	
	2.17.07.2.01	Pemberdayaan Usaha Mikro yang Dilakukan Melalui Pendataan, Kemitraan, Kemudahan Perizinan, Penguatan Kelembagaan dan Koordinasi dengan Para Pemangku Kepentingan	*Jumlah usaha mikro yang berkualitas*	-			440 usaha mikro	401.000.000,00			-	PP7 - Peningkatan Ketentraman, Ketertiban Umum dan peningkatan kualitas pelayanan publik bagi Masyarakat di Jawa Timur 3. Menjaga stabilitas pelaku ekonomi masyarakat	Pelaku Usaha Mikro	-	78.750.000,00	DINAS KOPERASI DAN USAHA MIKRO
	2.17.07.2.01.0003	Fasilitasi Kemudahan Perizinan Usaha Mikro														
			Jumlah Usaha Mikro yang Telah Mendapatkan Perizinan				60 Unit Usaha	0,00	Kota Pasuruan, Semua Kecamatan, Semua Kel/Desa	DANA TRANSFER UMUM-DANA ALOKASI UMUM	-	PP7 - Peningkatan Ketentraman, Ketertiban Umum dan peningkatan kualitas pelayanan publik bagi Masyarakat di Jawa Timur 3. Menjaga stabilitas pelaku ekonomi masyarakat	Pelaku Usaha Mikro		78.750.000,00	DINAS KOPERASI DAN USAHA MIKRO
	2.17.07.2.01.0004	Pemberdayaan Kelembagaan Potensi dan Pengembangan Usaha Mikro														

NO	KODE	URUSAN / BIDANG URUSAN / PROGRAM / KEGIATAN / SUB KEGIATAN	INDIKATOR PROGRAM / KEGIATAN / SUB KEGIATAN	TARGET AKHIR PERIODE RENSTRA OPD	REALISASI CAPAIAN RENJA OPD TAHUN 2023	PRAKIRAAN CAPAIAN TARGET RENJA OPD TAHUN 2024	CAPAIAN KINERJA DAN KERANGKA PENDANAAN						KELOMPOK SASARAN	PRAKIRAAN MAJU RENCANA TAHUN 2026		PERANGKAT DAERAH PENANGGUNG JAWAB
							TARGET 2025	PAGU INDIKATIF (Rp)	LOKASI	SUMBER DANA	PRIORITAS			TARGET	PAGU INDIKATIF (Rp)	
											NASIONAL	DAERAH				
1	2	3	4	5	6	7	8	9	10	11	12	13	14	15	16	17
			Jumlah Unit Usaha yang Telah Menerima Pembinaan dan Pendampingan Terhadap Usaha Mikro				8 Unit Usaha	276.000.000,00	Kota Pasuruan, Semua Kecamatan, Semua Kel/Desa	PENDAPATAN ASLI DAERAH (PAD)	-	PP3 - Peningkatan Kualitas Pendidikan, Kesehatan, Produktivitas dan Daya Saing Ketenagakerjaan serta Pengentasan Kemiskinan 3. Menjaga stabilitas pelaku ekonomi masyarakat	Pelaku Usaha Mikro		0,00	DINAS KOPERASI DAN USAHA MIKRO
	2.17.07.2.01.0007	Pelatihan dan Pendampingan Pemanfaatan Sistem Aplikasi Pembukuan/Pencatatan Keuangan Usaha Mikro dan Usaha Kecil														
			Jumlah Usaha Mikro yang Terfasilitasi				40 Unit Usaha	0,00	Kota Pasuruan, Semua Kecamatan, Semua Kel/Desa	PENDAPATAN ASLI DAERAH (PAD)	-	PP3 - Peningkatan Kualitas Pendidikan, Kesehatan, Produktivitas dan Daya Saing Ketenagakerjaan serta Pengentasan Kemiskinan 3. Menjaga stabilitas pelaku ekonomi masyarakat	Pelaku Usaha Mikro		0,00	DINAS KOPERASI DAN USAHA MIKRO
	2.17.07.2.01.0009	Fasilitasi Hak Kekayaan Intelektual Usaha Kecil														
			Jumlah Usaha Mikro yang terfasilitasi				0 Unit Usaha	0,00	Kota Pasuruan, Semua Kecamatan, Semua Kel/Desa	PENDAPATAN ASLI DAERAH (PAD)	-	PP3 - Peningkatan Kualitas Pendidikan, Kesehatan, Produktivitas dan Daya Saing Ketenagakerjaan serta Pengentasan Kemiskinan 3. Menjaga stabilitas pelaku ekonomi masyarakat	Pelaku Usaha Mikro		0,00	DINAS KOPERASI DAN USAHA MIKRO
	2.17.07.2.01.0011	Fasilitasi Sertifikasi dan Standardisasi Usaha Mikro														

NO	KODE	URUSAN / BIDANG URUSAN / PROGRAM / KEGIATAN / SUB KEGIATAN	INDIKATOR PROGRAM / KEGIATAN / SUB KEGIATAN	TARGET AKHIR PERIODE RENSTRA OPD	REALISASI CAPAIAN RENJA OPD TAHUN 2023	PRAKIRAAN CAPAIAN TARGET RENJA OPD TAHUN 2024	CAPAIAN KINERJA DAN KERANGKA PENDANAAN						KELOMPOK SASARAN	PRAKIRAAN MAJU RENCANA TAHUN 2026		PERANGKAT DAERAH PENANGGUNG JAWAB
							TARGET 2025	PAGU INDIKATIF (Rp)	LOKASI	SUMBER DANA	PRIORITAS			TARGET	PAGU INDIKATIF (Rp)	
											NASIONAL	DAERAH				
1	2	3	4	5	6	7	8	9	10	11	12	13	14	15	16	17
			Jumlah Usaha Mikro yang Terfasilitasi				0 Unit Usaha	0,00	Kota Pasuruan, Semua Kecamatan, Semua Kel/Desa	PENDAPATAN ASLI DAERAH (PAD)	-	PP3 - Peningkatan Kualitas Pendidikan, Kesehatan, Produktivitas dan Daya Saing Ketenagakerjaan serta Pengentasan Kemiskinan 3. Menjaga stabilitas pelaku ekonomi masyarakat	Pelaku Usaha Mikro		0,00	DINAS KOPERASI DAN USAHA MIKRO
	2.17.07.2.01.0014	Penyusunan Basis Data Usaha Mikro														
			Jumlah Unit Usaha Mikro Terdata				100 Unit Usaha	90.000.000,00	Kota Pasuruan, Semua Kecamatan, Semua Kel/Desa	PENDAPATAN ASLI DAERAH (PAD)	-	PP3 - Peningkatan Kualitas Pendidikan, Kesehatan, Produktivitas dan Daya Saing Ketenagakerjaan serta Pengentasan Kemiskinan 3. Menjaga stabilitas pelaku ekonomi masyarakat	Pelaku Usaha Mikro		0,00	DINAS KOPERASI DAN USAHA MIKRO
	2.17.07.2.01.0015	Peningkatan Pemahaman dan Pengetahuan UMKM serta Kapasitas dan Kompetensi SDM UMKM dan Kewirausahaan melalui Pendidikan dan Pelatihan														
			Jumlah SDM yang Memahami Pengetahuan Usaha Mikro dan Kewirausahaan				40 Orang	35.000.000,00	Kota Pasuruan, Semua Kecamatan, Semua Kel/Desa	DANA TRANSFER UMUM-DANA ALOKASI UMUM	-	PP3 - Peningkatan Kualitas Pendidikan, Kesehatan, Produktivitas dan Daya Saing Ketenagakerjaan serta Pengentasan Kemiskinan 3. Menjaga stabilitas pelaku ekonomi masyarakat	Pelaku Usaha Mikro		0,00	DINAS KOPERASI DAN USAHA MIKRO
7.	**2.17.08**	**PROGRAM PENGEMBANGAN UMKM**	***Prosentase Usaha Mikro yang berkembang***	**4.1 %**			**4.1 %**	**506.016.907,00**						**4.1 %**	**0,00**	

NO	KODE	URUSAN / BIDANG URUSAN / PROGRAM / KEGIATAN / SUB KEGIATAN	INDIKATOR PROGRAM / KEGIATAN / SUB KEGIATAN	TARGET AKHIR PERIODE RENSTRA OPD	REALISASI CAPAIAN RENJA OPD TAHUN 2023	PRAKIRAAN CAPAIAN TARGET RENJA OPD TAHUN 2024	CAPAIAN KINERJA DAN KERANGKA PENDANAAN						KELOMPOK SASARAN	PRAKIRAAN MAJU RENCANA TAHUN 2026		PERANGKAT DAERAH PENANGGUNG JAWAB
							TARGET 2025	PAGU INDIKATIF (Rp)	LOKASI	SUMBER DANA	PRIORITAS			TARGET	PAGU INDIKATIF (Rp)	
											NASIONAL	DAERAH				
1	2	3	4	5	6	7	8	9	10	11	12	13	14	15	16	17
	2.17.08.2.01	Pengembangan Usaha Mikro dengan Orientasi Peningkatan Skala Usaha Menjadi Usaha Kecil	*Prosentase Usaha Mikro yang dibina*	-			9.2 %	506.016.907,00			-	PP3 - Peningkatan Kualitas Pendidikan, Kesehatan, Produktivitas dan Daya Saing Ketenagakerjaan serta Pengentasan Kemiskinan 3. Menjaga stabilitas pelaku ekonomi masyarakat	Usaha Mikro	-	0,00	DINAS KOPERASI DAN USAHA MIKRO
	2.17.08.2.01.0002	Pengembangan Usaha Mikro														
			Jumlah Usaha Mikro yang Terfasilitasi				30 Unit Usaha	31.016.907,00	Kota Pasuruan, Semua Kecamatan, Semua Kel/Desa	DANA TRANSFER UMUM-DANA ALOKASI UMUM	-	PP3 - Peningkatan Kualitas Pendidikan, Kesehatan, Produktivitas dan Daya Saing Ketenagakerjaan serta Pengentasan Kemiskinan 3. Menjaga stabilitas pelaku ekonomi masyarakat	Usaha Mikro		0,00	DINAS KOPERASI DAN USAHA MIKRO
	2.17.08.2.01.0003	Penumbuhan dan Pengembangan Kewirausahaan														
			Jumlah yang Difasilitasi				30 Orang	45.000.000,00	Kota Pasuruan, Semua Kecamatan, Semua Kel/Desa	DANA TRANSFER UMUM-DANA ALOKASI UMUM	-	PP3 - Peningkatan Kualitas Pendidikan, Kesehatan, Produktivitas dan Daya Saing Ketenagakerjaan serta Pengentasan Kemiskinan 3. Menjaga stabilitas pelaku ekonomi masyarakat	Usaha Mikro		0,00	DINAS KOPERASI DAN USAHA MIKRO
	2.17.08.2.01.0005	Fasilitasi Inkubator Usaha Mikro														

NO	KODE	URUSAN / BIDANG URUSAN / PROGRAM / KEGIATAN / SUB KEGIATAN	INDIKATOR PROGRAM / KEGIATAN / SUB KEGIATAN	TARGET AKHIR PERIODE RENSTRA OPD	REALISASI CAPAIAN RENJA OPD TAHUN 2023	PRAKIRAAN CAPAIAN TARGET RENJA OPD TAHUN 2024	CAPAIAN KINERJA DAN KERANGKA PENDANAAN						KELOMPOK SASARAN	PRAKIRAAN MAJU RENCANA TAHUN 2026		PERANGKAT DAERAH PENANGGUNG JAWAB
							TARGET 2025	PAGU INDIKATIF (Rp)	LOKASI	SUMBER DANA	PRIORITAS			TARGET	PAGU INDIKATIF (Rp)	
											NASIONAL	DAERAH				
1	2	3	4	5	6	7	8	9	10	11	12	13	14	15	16	17
			Jumlah Usaha Mikro yang Terfasilitasi				80 Unit Usaha	35.000.000,00	Kota Pasuruan, Semua Kecamatan, Semua Kel/Desa	DANA TRANSFER UMUM-DANA ALOKASI UMUM	-	PP3 - Peningkatan Kualitas Pendidikan, Kesehatan, Produktivitas dan Daya Saing Ketenagakerjaan serta Pengentasan Kemiskinan 3. Menjaga stabilitas pelaku ekonomi masyarakat	Usaha Mikro		0,00	DINAS KOPERASI DAN USAHA MIKRO
	2.17.08.2.01.0006	Produksi dan Pengolahan, Pemasaran, Sumber Daya Manusia, serta Desain dan Teknologi														
			Jumlah Unit Usaha UMKM yang Mendapatkan Fasilitas Produksi dan Pengolahan, Pemasaran, Sumber Daya Manusia, Serta Desain dan Teknologi				60 Unit Usaha	395.000.000,00	Kota Pasuruan, Semua Kecamatan, Semua Kel/Desa	DANA TRANSFER UMUM-DANA ALOKASI UMUM	-	PP3 - Peningkatan Kualitas Pendidikan, Kesehatan, Produktivitas dan Daya Saing Ketenagakerjaan serta Pengentasan Kemiskinan 3. Menjaga stabilitas pelaku ekonomi masyarakat	Usaha Mikro		0,00	DINAS KOPERASI DAN USAHA MIKRO
		DINAS PENANAMAN MODAL DAN PELAYANAN TERPADU SATU PINTU						**7.660.714.634,00**							**2.356.610.550,00**	
	2	**URUSAN PEMERINTAHAN WAJIB YANG TIDAK BERKAITAN DENGAN PELAYANAN DASAR**						**7.660.714.634,00**							**2.356.610.550,00**	
	2.18	**URUSAN PEMERINTAHAN BIDANG PENANAMAN MODAL**						**7.660.714.634,00**							**2.356.610.550,00**	
1.	**2.18.01**	**PROGRAM PENUNJANG URUSAN PEMERINTAHAN DAERAH KABUPATEN/KOTA**	***Persentase kebutuhan penunjang pemerintahan yang terfasilitasi***	**-**			**100 %**	**4.883.345.458,00**						**-**	**5.000.000,00**	

NO	KODE	URUSAN / BIDANG URUSAN / PROGRAM / KEGIATAN / SUB KEGIATAN	INDIKATOR PROGRAM / KEGIATAN / SUB KEGIATAN	TARGET AKHIR PERIODE RENSTRA OPD	REALISASI CAPAIAN RENJA OPD TAHUN 2023	PRAKIRAAN CAPAIAN TARGET RENJA OPD TAHUN 2024	CAPAIAN KINERJA DAN KERANGKA PENDANAAN						KELOMPOK SASARAN	PRAKIRAAN MAJU RENCANA TAHUN 2026		PERANGKAT DAERAH PENANGGUNG JAWAB
							TARGET 2025	PAGU INDIKATIF (Rp)	LOKASI	SUMBER DANA	PRIORITAS			TARGET	PAGU INDIKATIF (Rp)	
											NASIONAL	DAERAH				
1	2	3	4	5	6	7	8	9	10	11	12	13	14	15	16	17
	2.18.01.2.01	Perencanaan, Penganggaran, dan Evaluasi Kinerja Perangkat Daerah	*Nilai SAKIP SKPD*	-			90 BB	21.198.290,00			-	PP7 - Peningkatan Ketentraman, Ketertiban Umum dan peningkatan kualitas pelayanan publik bagi Masyarakat di Jawa Timur	Dinas Penanaman Modal dan Pelayanan Terpadu Satu Pintu Kota Pasuruan	-	5.000.000,00	DINAS PENANAMAN MODAL DAN PELAYANAN TERPADU SATU PINTU
	2.18.01.2.01.0001	Penyusunan Dokumen Perencanaan Perangkat Daerah														
			Jumlah Dokumen Perencanaan Perangkat Daerah				6 Dokumen	7.089.840,00	Kota Pasuruan, Panggungrejo, Pekuncen	DANA TRANSFER UMUM-DANA ALOKASI UMUM	-	PP7 - Peningkatan Ketentraman, Ketertiban Umum dan peningkatan kualitas pelayanan publik bagi Masyarakat di Jawa Timur	Dinas Penanaman Modal dan Pelayanan Terpadu Satu Pintu Kota Pasuruan		0,00	DINAS PENANAMAN MODAL DAN PELAYANAN TERPADU SATU PINTU
	2.18.01.2.01.0006	Koordinasi dan Penyusunan Laporan Capaian Kinerja dan Ikhtisar Realisasi Kinerja SKPD														
			Jumlah Laporan Capaian Kinerja dan Ikhtisar Realisasi Kinerja SKPD dan Laporan Hasil Koordinasi Penyusunan Laporan Capaian Kinerja dan Ikhtisar Realisasi Kinerja SKPD				5 Laporan	9.108.450,00	Kota Pasuruan, Panggungrejo, Pekuncen	DANA TRANSFER UMUM-DANA ALOKASI UMUM	-	PP7 - Peningkatan Ketentraman, Ketertiban Umum dan peningkatan kualitas pelayanan publik bagi Masyarakat di Jawa Timur	Dinas Penanaman Modal dan Pelayanan Terpadu Satu Pintu Kota Pasuruan		0,00	DINAS PENANAMAN MODAL DAN PELAYANAN TERPADU SATU PINTU
	2.18.01.2.01.0007	Evaluasi Kinerja Perangkat Daerah														
			Jumlah Laporan Evaluasi Kinerja Perangkat Daerah				1 Laporan	5.000.000,00	Kota Pasuruan, Semua Kecamatan, Semua Kel/Desa	DANA TRANSFER UMUM-DANA ALOKASI UMUM	-	P2 - Perluasan lapangan pekerjaan dan membangun keunggulan ekonomi 1. Reformasi aparatur ASN yang berkualitas dan adaptif	Dinas Penanaman Modal dan Pelayanan Terpadu Satu Pintu Kota Pasuruan		5.000.000,00	DINAS PENANAMAN MODAL DAN PELAYANAN TERPADU SATU PINTU

NO	KODE	URUSAN / BIDANG URUSAN / PROGRAM / KEGIATAN / SUB KEGIATAN	INDIKATOR PROGRAM / KEGIATAN / SUB KEGIATAN	TARGET AKHIR PERIODE RENSTRA OPD	REALISASI CAPAIAN RENJA OPD TAHUN 2023	PRAKIRAAN CAPAIAN TARGET RENJA OPD TAHUN 2024	CAPAIAN KINERJA DAN KERANGKA PENDANAAN						KELOMPOK SASARAN	PRAKIRAAN MAJU RENCANA TAHUN 2026		PERANGKAT DAERAH PENANGGUNG JAWAB
							TARGET 2025	PAGU INDIKATIF (Rp)	LOKASI	SUMBER DANA	PRIORITAS			TARGET	PAGU INDIKATIF (Rp)	
											NASIONAL	DAERAH				
1	2	3	4	5	6	7	8	9	10	11	12	13	14	15	16	17
	2.18.01.2.02	Administrasi Keuangan Perangkat Daerah	*Persentase temuan anggaran yang ditindaklanjuti*	-			100 %	3.585.358.748,00			-	PP7 - Peningkatan Ketentraman, Ketertiban Umum dan peningkatan kualitas pelayanan publik bagi Masyarakat di Jawa Timur	Dinas Penanaman Modal dan Pelayanan Terpadu Satu Pintu Kota Pasuruan	-	0,00	DINAS PENANAMAN MODAL DAN PELAYANAN TERPADU SATU PINTU
	2.18.01.2.02.0001	Penyediaan Gaji dan Tunjangan ASN														
			Jumlah Orang yang Menerima Gaji dan Tunjangan ASN				23 Orang/bulan	3.560.909.678,00	Kota Pasuruan, Panggungrejo, Pekuncen	DANA TRANSFER UMUM-DANA ALOKASI UMUM	-	PP7 - Peningkatan Ketentraman, Ketertiban Umum dan peningkatan kualitas pelayanan publik bagi Masyarakat di Jawa Timur	Dinas Penanaman Modal dan Pelayanan Terpadu Satu Pintu Kota Pasuruan		0,00	DINAS PENANAMAN MODAL DAN PELAYANAN TERPADU SATU PINTU
	2.18.01.2.02.0007	Koordinasi dan Penyusunan Laporan Keuangan Bulanan/ Triwulanan/ Semesteran SKPD														
			Jumlah Laporan Keuangan Bulanan/ Triwulanan/ Semesteran SKPD dan Laporan Koordinasi Penyusunan Laporan Keuangan Bulanan/Triwulanan/Semesteran SKPD				13 Laporan	24.449.070,00	Kota Pasuruan, Panggungrejo, Pekuncen	DANA TRANSFER UMUM-DANA ALOKASI UMUM	-	PP7 - Peningkatan Ketentraman, Ketertiban Umum dan peningkatan kualitas pelayanan publik bagi Masyarakat di Jawa Timur	Dinas Penanaman Modal dan Pelayanan Terpadu Satu Pintu Kota Pasuruan		0,00	DINAS PENANAMAN MODAL DAN PELAYANAN TERPADU SATU PINTU
	2.18.01.2.03	Administrasi Barang Milik Daerah pada Perangkat Daerah	*Persentase rata-rata ketercapaian pelaksanaan program dukungan sasaran SKPD*	-			100 %	17.466.100,00			-	PP7 - Peningkatan Ketentraman, Ketertiban Umum dan peningkatan kualitas pelayanan publik bagi Masyarakat di Jawa Timur	Dinas Penanaman Modal dan Pelayanan Terpadu Satu Pintu Kota Pasuruan	-	0,00	DINAS PENANAMAN MODAL DAN PELAYANAN TERPADU SATU PINTU
	2.18.01.2.03.0005	Rekonsiliasi dan Penyusunan Laporan Barang Milik Daerah pada SKPD														

NO	KODE	URUSAN / BIDANG URUSAN / PROGRAM / KEGIATAN / SUB KEGIATAN	INDIKATOR PROGRAM / KEGIATAN / SUB KEGIATAN	TARGET AKHIR PERIODE RENSTRA OPD	REALISASI CAPAIAN RENJA OPD TAHUN 2023	PRAKIRAAN CAPAIAN TARGET RENJA OPD TAHUN 2024	CAPAIAN KINERJA DAN KERANGKA PENDANAAN						KELOMPOK SASARAN	PRAKIRAAN MAJU RENCANA TAHUN 2026		PERANGKAT DAERAH PENANGGUNG JAWAB
							TARGET 2025	PAGU INDIKATIF (Rp)	LOKASI	SUMBER DANA	PRIORITAS			TARGET	PAGU INDIKATIF (Rp)	
											NASIONAL	DAERAH				
1	2	3	4	5	6	7	8	9	10	11	12	13	14	15	16	17
			Jumlah Laporan Rekonsiliasi dan Penyusunan Laporan Barang Milik Daerah pada SKPD				4 Laporan	17.466.100,00	Kota Pasuruan, Panggungrejo, Pekuncen	DANA TRANSFER UMUM-DANA ALOKASI UMUM	-	PP7 - Peningkatan Ketentraman, Ketertiban Umum dan peningkatan kualitas pelayanan publik bagi Masyarakat di Jawa Timur	Dinas Penanaman Modal dan Pelayanan Terpadu Satu Pintu Kota Pasuruan		0,00	DINAS PENANAMAN MODAL DAN PELAYANAN TERPADU SATU PINTU
	2.18.01.2.05	Administrasi Kepegawaian Perangkat Daerah	*Persentase rata-rata ketercapaian pelaksanaan program dukungan sasaran SKPD*	-			100 %	83.925.800,00			-	PP7 - Peningkatan Ketentraman, Ketertiban Umum dan peningkatan kualitas pelayanan publik bagi Masyarakat di Jawa Timur	Dinas Penanaman Modal dan Pelayanan Terpadu Satu Pintu Kota Pasuruan	-	0,00	DINAS PENANAMAN MODAL DAN PELAYANAN TERPADU SATU PINTU
	2.18.01.2.05.0003	Pendataan dan Pengolahan Administrasi Kepegawaian														
			Jumlah Dokumen Pendataan dan Pengolahan Administrasi Kepegawaian				4 Dokumen	3.925.800,00	Kota Pasuruan, Panggungrejo, Pekuncen	DANA TRANSFER UMUM-DANA ALOKASI UMUM	-	PP7 - Peningkatan Ketentraman, Ketertiban Umum dan peningkatan kualitas pelayanan publik bagi Masyarakat di Jawa Timur	Dinas Penanaman Modal dan Pelayanan Terpadu Satu Pintu Kota Pasuruan		0,00	DINAS PENANAMAN MODAL DAN PELAYANAN TERPADU SATU PINTU
	2.18.01.2.05.0011	Bimbingan Teknis Implementasi Peraturan Perundang-Undangan														
			Jumlah Orang yang Mengikuti Bimbingan Teknis Implementasi Peraturan Perundang-Undangan				50 Orang	80.000.000,00	Kota Pasuruan, Semua Kecamatan, Semua Kel/Desa	DANA TRANSFER UMUM-DANA ALOKASI UMUM	-	P8 - Penyelenggaraan pemerintahan yang Bersih, Efektif dan Anti Korupsi	Dinas Penanaman Modal dan Pelayanan Terpadu Satu Pintu Kota Pasuruan		0,00	DINAS PENANAMAN MODAL DAN PELAYANAN TERPADU SATU PINTU

NO	KODE	URUSAN / BIDANG URUSAN / PROGRAM / KEGIATAN / SUB KEGIATAN	INDIKATOR PROGRAM / KEGIATAN / SUB KEGIATAN	TARGET AKHIR PERIODE RENSTRA OPD	REALISASI CAPAIAN RENJA OPD TAHUN 2023	PRAKIRAAN CAPAIAN TARGET RENJA OPD TAHUN 2024	CAPAIAN KINERJA DAN KERANGKA PENDANAAN						KELOMPOK SASARAN	PRAKIRAAN MAJU RENCANA TAHUN 2026		PERANGKAT DAERAH PENANGGUNG JAWAB
							TARGET 2025	PAGU INDIKATIF (Rp)	LOKASI	SUMBER DANA	PRIORITAS			TARGET	PAGU INDIKATIF (Rp)	
											NASIONAL	DAERAH				
1	2	3	4	5	6	7	8	9	10	11	12	13	14	15	16	17
	2.18.01.2.06	Administrasi Umum Perangkat Daerah	*Persentase rata-rata ketercapaian pelaksanaan program dukungan sasaran SKPD*	-			100 %	246.725.420,00			-	PP7 - Peningkatan Ketentraman, Ketertiban Umum dan peningkatan kualitas pelayanan publik bagi Masyarakat di Jawa Timur	Dinas Penanaman Modal dan Pelayanan Terpadu Satu Pintu Kota Pasuruan	-	0,00	DINAS PENANAMAN MODAL DAN PELAYANAN TERPADU SATU PINTU
	2.18.01.2.06.0001	Penyediaan Komponen Instalasi Listrik/Penerangan Bangunan Kantor														
			Jumlah Paket Komponen Instalasi Listrik/Penerangan Bangunan Kantor yang Disediakan				8 Paket	4.064.820,00	Kota Pasuruan, Panggungrejo, Pekuncen	DANA TRANSFER UMUM-DANA ALOKASI UMUM	-	PP7 - Peningkatan Ketentraman, Ketertiban Umum dan peningkatan kualitas pelayanan publik bagi Masyarakat di Jawa Timur	Dinas Penanaman Modal dan Pelayanan Terpadu Satu Pintu Kota Pasuruan		0,00	DINAS PENANAMAN MODAL DAN PELAYANAN TERPADU SATU PINTU
	2.18.01.2.06.0005	Penyediaan Barang Cetakan dan Penggandaan														
			Jumlah Paket Barang Cetakan dan Penggandaan yang Disediakan				7 Paket	20.783.900,00	Kota Pasuruan, Panggungrejo, Pekuncen	DANA TRANSFER UMUM-DANA ALOKASI UMUM	-	PP7 - Peningkatan Ketentraman, Ketertiban Umum dan peningkatan kualitas pelayanan publik bagi Masyarakat di Jawa Timur	Dinas Penanaman Modal dan Pelayanan Terpadu Satu Pintu Kota Pasuruan		0,00	DINAS PENANAMAN MODAL DAN PELAYANAN TERPADU SATU PINTU
	2.18.01.2.06.0006	Penyediaan Bahan Bacaan dan Peraturan Perundang-undangan														
			Jumlah Dokumen Bahan Bacaan dan Peraturan Perundang-Undangan yang Disediakan				12 Dokumen	3.836.700,00	Kota Pasuruan, Panggungrejo, Pekuncen	DANA TRANSFER UMUM-DANA ALOKASI UMUM	-	PP7 - Peningkatan Ketentraman, Ketertiban Umum dan peningkatan kualitas pelayanan publik bagi Masyarakat di Jawa Timur	Dinas Penanaman Modal dan Pelayanan Terpadu Satu Pintu Kota Pasuruan		0,00	DINAS PENANAMAN MODAL DAN PELAYANAN TERPADU SATU PINTU
	2.18.01.2.06.0007	Penyediaan Bahan/Material														

NO	KODE	URUSAN / BIDANG URUSAN / PROGRAM / KEGIATAN / SUB KEGIATAN	INDIKATOR PROGRAM / KEGIATAN / SUB KEGIATAN	TARGET AKHIR PERIODE RENSTRA OPD	REALISASI CAPAIAN RENJA OPD TAHUN 2023	PRAKIRAAN CAPAIAN TARGET RENJA OPD TAHUN 2024	CAPAIAN KINERJA DAN KERANGKA PENDANAAN						KELOMPOK SASARAN	PRAKIRAAN MAJU RENCANA TAHUN 2026		PERANGKAT DAERAH PENANGGUNG JAWAB
							TARGET 2025	PAGU INDIKATIF (Rp)	LOKASI	SUMBER DANA	PRIORITAS			TARGET	PAGU INDIKATIF (Rp)	
											NASIONAL	DAERAH				
1	2	3	4	5	6	7	8	9	10	11	12	13	14	15	16	17
			Jumlah Paket Bahan/Material yang Disediakan				2 Paket	10.000.000,00	Kota Pasuruan, Panggungrejo, Pekuncen	DANA TRANSFER UMUM-DANA ALOKASI UMUM	-	PP7 - Peningkatan Ketentraman, Ketertiban Umum dan peningkatan kualitas pelayanan publik bagi Masyarakat di Jawa Timur	Dinas Penanaman Modal dan Pelayanan Terpadu Satu Pintu Kota Pasuruan		0,00	DINAS PENANAMAN MODAL DAN PELAYANAN TERPADU SATU PINTU
	2.18.01.2.06.0008	Fasilitasi Kunjungan Tamu														
			Jumlah Laporan Fasilitasi Kunjungan Tamu				4 Laporan	8.040.000,00	Kota Pasuruan, Panggungrejo, Pekuncen	DANA TRANSFER UMUM-DANA ALOKASI UMUM	-	PP7 - Peningkatan Ketentraman, Ketertiban Umum dan peningkatan kualitas pelayanan publik bagi Masyarakat di Jawa Timur	Dinas Penanaman Modal dan Pelayanan Terpadu Satu Pintu Kota Pasuruan		0,00	DINAS PENANAMAN MODAL DAN PELAYANAN TERPADU SATU PINTU
	2.18.01.2.06.0009	Penyelenggaraan Rapat Koordinasi dan Konsultasi SKPD														
			Jumlah Laporan Penyelenggaraan Rapat Koordinasi dan Konsultasi SKPD				12 Laporan	200.000.000,00	Kota Pasuruan, Panggungrejo, Pekuncen	DANA TRANSFER UMUM-DANA ALOKASI UMUM	-	PP7 - Peningkatan Ketentraman, Ketertiban Umum dan peningkatan kualitas pelayanan publik bagi Masyarakat di Jawa Timur	Dinas Penanaman Modal dan Pelayanan Terpadu Satu Pintu Kota Pasuruan		0,00	DINAS PENANAMAN MODAL DAN PELAYANAN TERPADU SATU PINTU
	2.18.01.2.07	Pengadaan Barang Milik Daerah Penunjang Urusan Pemerintah Daerah	*Persentase rata-rata ketercapaian pelaksanaan program dukungan sasaran SKPD*	-			100 %	235.943.500,00			-	PP7 - Peningkatan Ketentraman, Ketertiban Umum dan peningkatan kualitas pelayanan publik bagi Masyarakat di Jawa Timur	Dinas Penanaman Modal dan Pelayanan Terpadu Satu Pintu Kota Pasuruan	-	0,00	DINAS PENANAMAN MODAL DAN PELAYANAN TERPADU SATU PINTU
	2.18.01.2.07.0005	Pengadaan Mebel														

NO	KODE	URUSAN / BIDANG URUSAN / PROGRAM / KEGIATAN / SUB KEGIATAN	INDIKATOR PROGRAM / KEGIATAN / SUB KEGIATAN	TARGET AKHIR PERIODE RENSTRA OPD	REALISASI CAPAIAN RENJA OPD TAHUN 2023	PRAKIRAAN CAPAIAN TARGET RENJA OPD TAHUN 2024	CAPAIAN KINERJA DAN KERANGKA PENDANAAN						KELOMPOK SASARAN	PRAKIRAAN MAJU RENCANA TAHUN 2026		PERANGKAT DAERAH PENANGGUNG JAWAB
							TARGET 2025	PAGU INDIKATIF (Rp)	LOKASI	SUMBER DANA	PRIORITAS			TARGET	PAGU INDIKATIF (Rp)	
											NASIONAL	DAERAH				
1	2	3	4	5	6	7	8	9	10	11	12	13	14	15	16	17
			Jumlah Paket Mebel yang Disediakan				10 Unit	49.084.500,00	Kota Pasuruan, Panggungrejo, Pekuncen	DANA TRANSFER UMUM-DANA ALOKASI UMUM	-	PP7 - Peningkatan Ketentraman, Ketertiban Umum dan peningkatan kualitas pelayanan publik bagi Masyarakat di Jawa Timur	Dinas Penanaman Modal dan Pelayanan Terpadu Satu Pintu Kota Pasuruan		0,00	DINAS PENANAMAN MODAL DAN PELAYANAN TERPADU SATU PINTU
	2.18.01.2.07.0006	Pengadaan Peralatan dan Mesin Lainnya														
			Jumlah Unit Peralatan dan Mesin Lainnya yang Disediakan				7 Unit	186.859.000,00	Kota Pasuruan, Panggungrejo, Pekuncen	DANA TRANSFER UMUM-DANA ALOKASI UMUM	-	PP7 - Peningkatan Ketentraman, Ketertiban Umum dan peningkatan kualitas pelayanan publik bagi Masyarakat di Jawa Timur	Dinas Penanaman Modal dan Pelayanan Terpadu Satu Pintu Kota Pasuruan		0,00	DINAS PENANAMAN MODAL DAN PELAYANAN TERPADU SATU PINTU
	2.18.01.2.08	Penyediaan Jasa Penunjang Urusan Pemerintahan Daerah	*Persentase rata-rata ketercapaian pelaksanaan program dukungan sasaran SKPD*	-			100 %	263.084.900,00			-	PP7 - Peningkatan Ketentraman, Ketertiban Umum dan peningkatan kualitas pelayanan publik bagi Masyarakat di Jawa Timur	Dinas Penanaman Modal dan Pelayanan Terpadu Satu Pintu Kota Pasuruan	-	0,00	DINAS PENANAMAN MODAL DAN PELAYANAN TERPADU SATU PINTU
	2.18.01.2.08.0001	Penyediaan Jasa Surat Menyurat														
			Jumlah Laporan Penyediaan Jasa Surat Menyurat				12 Laporan	3.500.000,00	Kota Pasuruan, Panggungrejo, Pekuncen	DANA TRANSFER UMUM-DANA ALOKASI UMUM	-	PP7 - Peningkatan Ketentraman, Ketertiban Umum dan peningkatan kualitas pelayanan publik bagi Masyarakat di Jawa Timur	Dinas Penanaman Modal dan Pelayanan Terpadu Satu Pintu Kota Pasuruan		0,00	DINAS PENANAMAN MODAL DAN PELAYANAN TERPADU SATU PINTU
	2.18.01.2.08.0002	Penyediaan Jasa Komunikasi, Sumber Daya Air dan Listrik														

NO	KODE	URUSAN / BIDANG URUSAN / PROGRAM / KEGIATAN / SUB KEGIATAN	INDIKATOR PROGRAM / KEGIATAN / SUB KEGIATAN	TARGET AKHIR PERIODE RENSTRA OPD	REALISASI CAPAIAN RENJA OPD TAHUN 2023	PRAKIRAAN CAPAIAN TARGET RENJA OPD TAHUN 2024	CAPAIAN KINERJA DAN KERANGKA PENDANAAN						KELOMPOK SASARAN	PRAKIRAAN MAJU RENCANA TAHUN 2026		PERANGKAT DAERAH PENANGGUNG JAWAB
							TARGET 2025	PAGU INDIKATIF (Rp)	LOKASI	SUMBER DANA	PRIORITAS			TARGET	PAGU INDIKATIF (Rp)	
											NASIONAL	DAERAH				
1	2	3	4	5	6	7	8	9	10	11	12	13	14	15	16	17
			Jumlah Laporan Penyediaan Jasa Komunikasi, Sumber Daya Air dan Listrik yang Disediakan				12 Laporan	123.367.400,00	Kota Pasuruan, Panggungrejo, Pekuncen	DANA TRANSFER UMUM-DANA ALOKASI UMUM	-	PP7 - Peningkatan Ketentraman, Ketertiban Umum dan peningkatan kualitas pelayanan publik bagi Masyarakat di Jawa Timur	Dinas Penanaman Modal dan Pelayanan Terpadu Satu Pintu Kota Pasuruan		0,00	DINAS PENANAMAN MODAL DAN PELAYANAN TERPADU SATU PINTU
	2.18.01.2.08.0004	Penyediaan Jasa Pelayanan Umum Kantor														
			Jumlah Laporan Penyediaan Jasa Pelayanan Umum Kantor yang Disediakan				12 Laporan	136.217.500,00	Kota Pasuruan, Panggungrejo, Pekuncen	DANA TRANSFER UMUM-DANA ALOKASI UMUM	-	PP7 - Peningkatan Ketentraman, Ketertiban Umum dan peningkatan kualitas pelayanan publik bagi Masyarakat di Jawa Timur	Dinas Penanaman Modal dan Pelayanan Terpadu Satu Pintu Kota Pasuruan		0,00	DINAS PENANAMAN MODAL DAN PELAYANAN TERPADU SATU PINTU
	2.18.01.2.09	Pemeliharaan Barang Milik Daerah Penunjang Urusan Pemerintahan Daerah	*Persentase rata-rata ketercapaian pelaksanaan program dukungan sasaran SKPD*	-			100 %	429.642.700,00			-	PP7 - Peningkatan Ketentraman, Ketertiban Umum dan peningkatan kualitas pelayanan publik bagi Masyarakat di Jawa Timur	Dinas Penanaman Modal dan Pelayanan Terpadu Satu Pintu Kota Pasuruan	-	0,00	DINAS PENANAMAN MODAL DAN PELAYANAN TERPADU SATU PINTU
	2.18.01.2.09.0001	Penyediaan Jasa Pemeliharaan, Biaya Pemeliharaan, dan Pajak Kendaraan Perorangan Dinas atau Kendaraan Dinas Jabatan														
			Jumlah Kendaraan Perorangan Dinas atau Kendaraan Dinas Jabatan yang Dipelihara dan dibayarkan Pajaknya				8 Unit	106.855.000,00	Kota Pasuruan, Panggungrejo, Pekuncen	DANA TRANSFER UMUM-DANA ALOKASI UMUM	-	PP7 - Peningkatan Ketentraman, Ketertiban Umum dan peningkatan kualitas pelayanan publik bagi Masyarakat di Jawa Timur	Dinas Penanaman Modal dan Pelayanan Terpadu Satu Pintu Kota Pasuruan		0,00	DINAS PENANAMAN MODAL DAN PELAYANAN TERPADU SATU PINTU
	2.18.01.2.09.0002	Penyediaan Jasa Pemeliharaan, Biaya Pemeliharaan, Pajak dan Perizinan Kendaraan Dinas Operasional atau Lapangan														

NO	KODE	URUSAN / BIDANG URUSAN / PROGRAM / KEGIATAN / SUB KEGIATAN	INDIKATOR PROGRAM / KEGIATAN / SUB KEGIATAN	TARGET AKHIR PERIODE RENSTRA OPD	REALISASI CAPAIAN RENJA OPD TAHUN 2023	PRAKIRAAN CAPAIAN TARGET RENJA OPD TAHUN 2024	CAPAIAN KINERJA DAN KERANGKA PENDANAAN						KELOMPOK SASARAN	PRAKIRAAN MAJU RENCANA TAHUN 2026		PERANGKAT DAERAH PENANGGUNG JAWAB
							TARGET 2025	PAGU INDIKATIF (Rp)	LOKASI	SUMBER DANA	PRIORITAS			TARGET	PAGU INDIKATIF (Rp)	
											NASIONAL	DAERAH				
1	2	3	4	5	6	7	8	9	10	11	12	13	14	15	16	17
			Jumlah Kendaraan Dinas Operasional atau Lapangan yang Dipelihara dan dibayarkan Pajak dan Perizinannya				5 Unit	82.977.700,00	Kota Pasuruan, Panggungrejo, Pekuncen	DANA TRANSFER UMUM-DANA ALOKASI UMUM	-	PP7 - Peningkatan Ketentraman, Ketertiban Umum dan peningkatan kualitas pelayanan publik bagi Masyarakat di Jawa Timur	Dinas Penanaman Modal dan Pelayanan Terpadu Satu Pintu Kota Pasuruan		0,00	DINAS PENANAMAN MODAL DAN PELAYANAN TERPADU SATU PINTU
	2.18.01.2.09.0006	Pemeliharaan Peralatan dan Mesin Lainnya														
			Jumlah Peralatan dan Mesin Lainnya yang Dipelihara				61 Unit	39.810.000,00	Kota Pasuruan, Panggungrejo, Pekuncen	DANA TRANSFER UMUM-DANA ALOKASI UMUM	-	PP7 - Peningkatan Ketentraman, Ketertiban Umum dan peningkatan kualitas pelayanan publik bagi Masyarakat di Jawa Timur	Dinas Penanaman Modal dan Pelayanan Terpadu Satu Pintu Kota Pasuruan		0,00	DINAS PENANAMAN MODAL DAN PELAYANAN TERPADU SATU PINTU
	2.18.01.2.09.0009	Pemeliharaan/Rehabilitasi Gedung Kantor dan Bangunan Lainnya														
			Jumlah Gedung Kantor dan Bangunan Lainnya yang Dipelihara/Direhabilitasi				1 Unit	200.000.000,00	Kota Pasuruan, Panggungrejo, Pekuncen	DANA TRANSFER UMUM-DANA ALOKASI UMUM	-	PP7 - Peningkatan Ketentraman, Ketertiban Umum dan peningkatan kualitas pelayanan publik bagi Masyarakat di Jawa Timur	Dinas Penanaman Modal dan Pelayanan Terpadu Satu Pintu Kota Pasuruan		0,00	DINAS PENANAMAN MODAL DAN PELAYANAN TERPADU SATU PINTU
2.	**2.18.02**	**PROGRAM PENGEMBANGAN IKLIM PENANAMAN MODAL**	***Persentase Peningkatan Jumlah investor***	**-**			**20 %**	**83.255.500,00**						**-**	**0,00**	
	2.18.02.2.02	Pembuatan Peta Potensi Investasi Kabupaten/Kota	*Jumlah Dokumen Peta Potensi*	-			1 Dokumen	83.255.500,00			-	PP7 - Peningkatan Ketentraman, Ketertiban Umum dan peningkatan kualitas pelayanan publik bagi Masyarakat di Jawa Timur	Tersusunnya Potensi Investasi	-	0,00	DINAS PENANAMAN MODAL DAN PELAYANAN TERPADU SATU PINTU
	2.18.02.2.02.0004	Penyusunan Peta Potensi Investasi Kabupaten/Kota														

NO	KODE	URUSAN / BIDANG URUSAN / PROGRAM / KEGIATAN / SUB KEGIATAN	INDIKATOR PROGRAM / KEGIATAN / SUB KEGIATAN	TARGET AKHIR PERIODE RENSTRA OPD	REALISASI CAPAIAN RENJA OPD TAHUN 2023	PRAKIRAAN CAPAIAN TARGET RENJA OPD TAHUN 2024	CAPAIAN KINERJA DAN KERANGKA PENDANAAN						KELOMPOK SASARAN	PRAKIRAAN MAJU RENCANA TAHUN 2026		PERANGKAT DAERAH PENANGGUNG JAWAB
							TARGET 2025	PAGU INDIKATIF (Rp)	LOKASI	SUMBER DANA	PRIORITAS			TARGET	PAGU INDIKATIF (Rp)	
											NASIONAL	DAERAH				
1	2	3	4	5	6	7	8	9	10	11	12	13	14	15	16	17
			Jumlah Dokumen Peta Potensi Investasi Kabupaten/Kota				1 Dokumen	83.255.500,00	Kota Pasuruan, Panggungrejo, Pekuncen	DANA TRANSFER UMUM-DANA ALOKASI UMUM	-	PP7 - Peningkatan Ketentraman, Ketertiban Umum dan peningkatan kualitas pelayanan publik bagi Masyarakat di Jawa Timur	Tersusunnya Potensi Investasi		0,00	DINAS PENANAMAN MODAL DAN PELAYANAN TERPADU SATU PINTU
3.	**2.18.03**	**PROGRAM PROMOSI PENANAMAN MODAL**	***Persentase peningkatan investor yang menyatakan berminat dalam promosi***	**-**			**10 %**	**289.743.800,00**						**-**	**300.000.000,00**	
	2.18.03.2.01	Penyelenggaraan Promosi Penanaman Modal yang Menjadi Kewenangan Daerah Kabupaten/Kota	*Jumlah Dokumen Hasil Kegiatan Promosi Penanaman Modal Kabupaten/Kota*	-			2 Dokumen	289.743.800,00			-	PP7 - Peningkatan Ketentraman, Ketertiban Umum dan peningkatan kualitas pelayanan publik bagi Masyarakat di Jawa Timur	Terselenggaranya Promosi Penanaman Modal yang Menjadi Kewenangan Daerah	-	300.000.000,00	DINAS PENANAMAN MODAL DAN PELAYANAN TERPADU SATU PINTU
	2.18.03.2.01.0002	Pelaksanaan Kegiatan Promosi Penanaman Modal Daerah Kabupaten/Kota														
			Jumlah Dokumen Hasil Kegiatan Promosi Penanaman Modal Kabupaten/Kota				2 Dokumen	289.743.800,00	Kota Pasuruan, Panggungrejo, Pekuncen	DANA TRANSFER UMUM-DANA ALOKASI UMUM	-	PP7 - Peningkatan Ketentraman, Ketertiban Umum dan peningkatan kualitas pelayanan publik bagi Masyarakat di Jawa Timur	Terselenggaranya Promosi Penanaman Modal yang Menjadi Kewenangan Daerah		300.000.000,00	DINAS PENANAMAN MODAL DAN PELAYANAN TERPADU SATU PINTU
4.	**2.18.04**	**PROGRAM PELAYANAN PENANAMAN MODAL**	***Persentase masyarakat yang puas atas pelayanan perizinan***	**80 %**			**80 %**	**1.745.302.696,00**						**80 %**	**2.051.610.550,00**	
	2.18.04.2.01	Pelayanan Perizinan dan Non Perizinan Secara Terpadu Satu Pintu dibidang Penanaman Modal yang Menjadi Kewenangan Daerah Kabupaten/ Kota	*Indeks Kepuasan Masyarakat Terhadap Pelayanan Perijinan dan Penanaman Modal*	-			88.8 Indeks	1.745.302.696,00			-	PP7 - Peningkatan Ketentraman, Ketertiban Umum dan peningkatan kualitas pelayanan publik bagi Masyarakat di Jawa Timur	Meningkatnya Masyarakat yang Puas	-	2.051.610.550,00	DINAS PENANAMAN MODAL DAN PELAYANAN TERPADU SATU PINTU

NO	KODE	URUSAN / BIDANG URUSAN / PROGRAM / KEGIATAN / SUB KEGIATAN	INDIKATOR PROGRAM / KEGIATAN / SUB KEGIATAN	TARGET AKHIR PERIODE RENSTRA OPD	REALISASI CAPAIAN RENJA OPD TAHUN 2023	PRAKIRAAN CAPAIAN TARGET RENJA OPD TAHUN 2024	CAPAIAN KINERJA DAN KERANGKA PENDANAAN						KELOMPOK SASARAN	PRAKIRAAN MAJU RENCANA TAHUN 2026		PERANGKAT DAERAH PENANGGUNG JAWAB
							TARGET 2025	PAGU INDIKATIF (Rp)	LOKASI	SUMBER DANA	PRIORITAS			TARGET	PAGU INDIKATIF (Rp)	
											NASIONAL	DAERAH				
1	2	3	4	5	6	7	8	9	10	11	12	13	14	15	16	17
	2.18.04.2.01.0006	Penyediaan Pelayanan Perizinan Berusaha melalui Sistem Perizinan Berusaha Berbasis Risiko Terintegrasi secara Elektronik														
			Jumlah Pelaku Usaha yang Mendapatkan Pelayanan Perizinan Berusaha melalui Sistem Perizinan Berusaha Berbasis Risiko Terintegrasi secara Elektronik				500 Pelaku Usaha	1.621.418.696,00	Kota Pasuruan, Panggungrejo, Pekuncen	DANA TRANSFER UMUM-DANA ALOKASI UMUM	-	PP7 - Peningkatan Ketentraman, Ketertiban Umum dan peningkatan kualitas pelayanan publik bagi Masyarakat di Jawa Timur	Meningkatnya Masyarakat yang Puas		2.008.649.500,00	DINAS PENANAMAN MODAL DAN PELAYANAN TERPADU SATU PINTU
	2.18.04.2.01.0007	Penyediaan dan pengelolaan Layanan konsultasi perizinan berusaha berbasis risiko														
			Jumlah Pelaku usaha yang Memperoleh Layanan Konsultasi Perizinan Berusaha melalui Sistem Perizinan Berusaha Berbasis Risiko Terintegrasi secara Elektronik				50 Pelaku Usaha	84.828.500,00	Kota Pasuruan, Panggungrejo, Pekuncen	DANA TRANSFER UMUM-DANA ALOKASI UMUM	-	PP7 - Peningkatan Ketentraman, Ketertiban Umum dan peningkatan kualitas pelayanan publik bagi Masyarakat di Jawa Timur	Meningkatnya Masyarakat yang Puas		0,00	DINAS PENANAMAN MODAL DAN PELAYANAN TERPADU SATU PINTU
	2.18.04.2.01.0008	Pemantauan, analisis, evaluasi, dan pelaporan di bidang perizinan berusaha berbasis risiko														
			Jumlah Kegiatan Usaha yang mendapat pemantauan, analisis, evaluasi, dan pelaporan di bidang perizinan berusaha berbasis risiko Lintas Daerah Kabupaten/Kota bagi Kegiatan Usaha Dari Pelaku Usaha				300 Kegiatan Usaha	39.055.500,00	Kota Pasuruan, Panggungrejo, Pekuncen	DANA TRANSFER UMUM-DANA ALOKASI UMUM	-	PP7 - Peningkatan Ketentraman, Ketertiban Umum dan peningkatan kualitas pelayanan publik bagi Masyarakat di Jawa Timur	Meningkatnya Masyarakat yang Puas		42.961.050,00	DINAS PENANAMAN MODAL DAN PELAYANAN TERPADU SATU PINTU
5.	**2.18.05**	**PROGRAM PENGENDALIAN PELAKSANAAN PENANAMAN MODAL**	***Persentase pelaku usaha yang tertib pelaksanaan penanaman modal***	**-**			**70 %**	**518.815.500,00**						**-**	**0,00**	
	2.18.05.2.01	Pengendalian Pelaksanaan Penanaman Modal yang Menjadi Kewenangan Daerah Kabupaten/Kota	*Jumlah Nilai Investasi*	-			265582220900 Rupiah	518.815.500,00			-	PP7 - Peningkatan Ketentraman, Ketertiban Umum dan peningkatan kualitas pelayanan publik bagi Masyarakat di Jawa Timur	Terkendalinya Pelaksanaan Penanaman Modal yang Menjadi Kewenangan Daerah	-	0,00	DINAS PENANAMAN MODAL DAN PELAYANAN TERPADU SATU PINTU

NO	KODE	URUSAN / BIDANG URUSAN / PROGRAM / KEGIATAN / SUB KEGIATAN	INDIKATOR PROGRAM / KEGIATAN / SUB KEGIATAN	TARGET AKHIR PERIODE RENSTRA OPD	REALISASI CAPAIAN RENJA OPD TAHUN 2023	PRAKIRAAN CAPAIAN TARGET RENJA OPD TAHUN 2024	CAPAIAN KINERJA DAN KERANGKA PENDANAAN						KELOMPOK SASARAN	PRAKIRAAN MAJU RENCANA TAHUN 2026		PERANGKAT DAERAH PENANGGUNG JAWAB
							TARGET 2025	PAGU INDIKATIF (Rp)	LOKASI	SUMBER DANA	PRIORITAS			TARGET	PAGU INDIKATIF (Rp)	
											NASIONAL	DAERAH				
1	2	3	4	5	6	7	8	9	10	11	12	13	14	15	16	17
	2.18.05.2.01.0004	Penyelesaian Permasalahan dan Hambatan yang dihadapi Pelaku Usaha dalam merealisasikan Kegiatan Usahanya														
			Jumlah Penyelesaian Permasalahan dan Hambatan yang dihadapi Pelaku Usaha dalam merealisasikan Kegiatan Usahanya				5 Kegiatan Usaha.	91.965.900,00	Kota Pasuruan, Panggungrejo, Pekuncen	DANA TRANSFER UMUM-DANA ALOKASI UMUM, DANA TRANSFER KHUSUS-DANA ALOKASI KHUSUS NON FISIK	-	PP7 - Peningkatan Ketentraman, Ketertiban Umum dan peningkatan kualitas pelayanan publik bagi Masyarakat di Jawa Timur	Terkendalinya Pelaksanaan Penanaman Modal yang Menjadi Kewenangan Daerah		0,00	DINAS PENANAMAN MODAL DAN PELAYANAN TERPADU SATU PINTU
	2.18.05.2.01.0005	Bimbingan Teknis kepada Pelaku Usaha														
			Jumlah Pelaku Usaha yang Mengikuti Bimbingan Teknis/ Sosialisasi Implementasi Perizinan Berusaha Berbasis Risiko dan Pengawasan Perizinan Berusaha Berbasis Risiko				160 Pelaku Usaha	270.906.500,00	Kota Pasuruan, Panggungrejo, Pekuncen	DANA TRANSFER UMUM-DANA ALOKASI UMUM, DANA TRANSFER KHUSUS-DANA ALOKASI KHUSUS NON FISIK	-	PP7 - Peningkatan Ketentraman, Ketertiban Umum dan peningkatan kualitas pelayanan publik bagi Masyarakat di Jawa Timur	Terkendalinya Pelaksanaan Penanaman Modal yang Menjadi Kewenangan Daerah		0,00	DINAS PENANAMAN MODAL DAN PELAYANAN TERPADU SATU PINTU
	2.18.05.2.01.0006	Pengawasan Penanaman Modal														
			Jumlah Kegiatan Usaha dari Pelaku Usaha yang Telah Dianalisa dan Diverifikasi Data, Profil dan Informasi Kegiatan Usaha dari Pelaku DIlakukan Inspeksi Lapangan ; serta DIlakukan Evaluasi Penilaian Kepatuhan Pelaksanaan Perizinan Berusaha				10 Kegiatan Usaha	155.943.100,00	Kota Pasuruan, Panggungrejo, Pekuncen	DANA TRANSFER UMUM-DANA ALOKASI UMUM, DANA TRANSFER KHUSUS-DANA ALOKASI KHUSUS NON FISIK	-	PP7 - Peningkatan Ketentraman, Ketertiban Umum dan peningkatan kualitas pelayanan publik bagi Masyarakat di Jawa Timur	Terkendalinya Pelaksanaan Penanaman Modal yang Menjadi Kewenangan Daerah		0,00	DINAS PENANAMAN MODAL DAN PELAYANAN TERPADU SATU PINTU
6.	**2.18.06**	**PROGRAM PENGELOLAAN DATA DAN SISTEM INFORMASI PENANAMAN MODAL**	***Persentase peningkatan data dan informasi perizinan dan non perizinan yang dipublikasikan***	**15 %**			**15 %**	**140.251.680,00**						**15 %**	**0,00**	

NO	KODE	URUSAN / BIDANG URUSAN / PROGRAM / KEGIATAN / SUB KEGIATAN	INDIKATOR PROGRAM / KEGIATAN / SUB KEGIATAN	TARGET AKHIR PERIODE RENSTRA OPD	REALISASI CAPAIAN RENJA OPD TAHUN 2023	PRAKIRAAN CAPAIAN TARGET RENJA OPD TAHUN 2024	CAPAIAN KINERJA DAN KERANGKA PENDANAAN						KELOMPOK SASARAN	PRAKIRAAN MAJU RENCANA TAHUN 2026		PERANGKAT DAERAH PENANGGUNG JAWAB
							TARGET 2025	PAGU INDIKATIF (Rp)	LOKASI	SUMBER DANA	PRIORITAS			TARGET	PAGU INDIKATIF (Rp)	
											NASIONAL	DAERAH				
1	2	3	4	5	6	7	8	9	10	11	12	13	14	15	16	17
	2.18.06.2.01	Pengelolaan Data dan Informasi Perizinan dan Non Perizinan yang Terintegrasi pada Tingkat Daerah Kabupaten/Kota	*Indeks Kepuasan Masyarakat Terhadap Pelayanan Perijinan dan Penanaman Modal*	-			88.8 Indeks	140.251.680,00			-	PP7 - Peningkatan Ketentraman, Ketertiban Umum dan peningkatan kualitas pelayanan publik bagi Masyarakat di Jawa Timur	Terkelolahnya Data Informasi Perizinan dan Non Perizinan yang Tertintegrasi	-	0,00	DINAS PENANAMAN MODAL DAN PELAYANAN TERPADU SATU PINTU
	2.18.06.2.01.0002	Pengolahan, Penyajian dan Pemanfaatan Data dan Informasi Perizinan Berbasis Sistem Pelayanan Perizinan Berusaha Terintegrasi secara Elektronik														
			Jumlah Data dan Informasi Perizinan Berbasis Sistem Pelayanan Perizinan Berusaha Terintegrasi secara Elektronik yang Diolah, Dikaji dan Dimanfaatkan				3 Dokumen	140.251.680,00	Kota Pasuruan, Panggungrejo, Pekuncen	DANA TRANSFER UMUM-DANA ALOKASI UMUM	-	PP7 - Peningkatan Ketentraman, Ketertiban Umum dan peningkatan kualitas pelayanan publik bagi Masyarakat di Jawa Timur	Terkelolahnya Data Informasi Perizinan dan Non Perizinan yang Tertintegrasi		0,00	DINAS PENANAMAN MODAL DAN PELAYANAN TERPADU SATU PINTU
		DINAS PARIWISATA, PEMUDA DAN OLAH RAGA						**39.332.788.262,00**							**38.785.321.350,00**	
	2	**URUSAN PEMERINTAHAN WAJIB YANG TIDAK BERKAITAN DENGAN PELAYANAN DASAR**						**17.026.141.262,00**							**14.425.321.350,00**	
	2.19	**URUSAN PEMERINTAHAN BIDANG KEPEMUDAAN DAN OLAHRAGA**						**17.026.141.262,00**							**14.425.321.350,00**	
1.	**2.19.01**	**PROGRAM PENUNJANG URUSAN PEMERINTAHAN DAERAH KABUPATEN/KOTA**	***Persentase kebutuhan penunjang pemerintahan yang terfasilitasi***	**-**			**100 %**	**5.685.000.000,00**						**-**	**5.969.250.000,00**	

NO	KODE	URUSAN / BIDANG URUSAN / PROGRAM / KEGIATAN / SUB KEGIATAN	INDIKATOR PROGRAM / KEGIATAN / SUB KEGIATAN	TARGET AKHIR PERIODE RENSTRA OPD	REALISASI CAPAIAN RENJA OPD TAHUN 2023	PRAKIRAAN CAPAIAN TARGET RENJA OPD TAHUN 2024	CAPAIAN KINERJA DAN KERANGKA PENDANAAN						KELOMPOK SASARAN	PRAKIRAAN MAJU RENCANA TAHUN 2026		PERANGKAT DAERAH PENANGGUNG JAWAB
							TARGET 2025	PAGU INDIKATIF (Rp)	LOKASI	SUMBER DANA	PRIORITAS			TARGET	PAGU INDIKATIF (Rp)	
											NASIONAL	DAERAH				
1	2	3	4	5	6	7	8	9	10	11	12	13	14	15	16	17
	2.19.01.2.01	Perencanaan, Penganggaran, dan Evaluasi Kinerja Perangkat Daerah	*Persentase Dokumen Perencanaan dan Laporan Evaluasi Kinerja yang Tersusun Tepat Waktu*	-			100 %	45.000.000,00			Memperkuat Pembangunan Sumber Daya Manusia (SDM), Sains, Teknologi, Pendidikan, Kesehatan, Prestasi Olahraga, Kesetaraan Gender, serta Penguatan Peran Perempuan, Pemuda (Generasi Milenial dan Generasi Z), dan Penyandan Disabilitas	PP3 - Peningkatan Kualitas Pendidikan, Kesehatan, Produktivitas dan Daya Saing Ketenagakerjaan serta Pengentasan Kemiskinan 5. Menjaga kualitas sumber daya manusia dalam mengakses pendidikan, kesehatan dan daya beli	Dinas Pariwisata, Pemuda, dan Olahraga Kota Pasuruan	-	47.250.000,00	DINAS PARIWISATA, PEMUDA DAN OLAH RAGA
	2.19.01.2.01.0001	Penyusunan Dokumen Perencanaan Perangkat Daerah														
			Jumlah Dokumen Perencanaan Perangkat Daerah				7 Dokumen	30.000.000,00	Kota Pasuruan, Semua Kecamatan, Semua Kel/Desa	DANA TRANSFER UMUM-DANA ALOKASI UMUM	Memperkuat Pembangunan Sumber Daya Manusia (SDM), Sains, Teknologi, Pendidikan, Kesehatan, Prestasi Olahraga, Kesetaraan Gender, serta Penguatan Peran Perempuan, Pemuda (Generasi Milenial dan Generasi Z), dan Penyandan Disabilitas	PP3 - Peningkatan Kualitas Pendidikan, Kesehatan, Produktivitas dan Daya Saing Ketenagakerjaan serta Pengentasan Kemiskinan 5. Menjaga kualitas sumber daya manusia dalam mengakses pendidikan, kesehatan dan daya beli	Dinas Pariwisata, Pemuda, dan Olahraga Kota Pasuruan		31.500.000,00	DINAS PARIWISATA, PEMUDA DAN OLAH RAGA
	2.19.01.2.01.0006	Koordinasi dan Penyusunan Laporan Capaian Kinerja dan Ikhtisar Realisasi Kinerja SKPD														

NO	KODE	URUSAN / BIDANG URUSAN / PROGRAM / KEGIATAN / SUB KEGIATAN	INDIKATOR PROGRAM / KEGIATAN / SUB KEGIATAN	TARGET AKHIR PERIODE RENSTRA OPD	REALISASI CAPAIAN RENJA OPD TAHUN 2023	PRAKIRAAN CAPAIAN TARGET RENJA OPD TAHUN 2024	CAPAIAN KINERJA DAN KERANGKA PENDANAAN						KELOMPOK SASARAN	PRAKIRAAN MAJU RENCANA TAHUN 2026		PERANGKAT DAERAH PENANGGUNG JAWAB
							TARGET 2025	PAGU INDIKATIF (Rp)	LOKASI	SUMBER DANA	PRIORITAS			TARGET	PAGU INDIKATIF (Rp)	
											NASIONAL	DAERAH				
1	2	3	4	5	6	7	8	9	10	11	12	13	14	15	16	17
			Jumlah Laporan Capaian Kinerja dan Ikhtisar Realisasi Kinerja SKPD dan Laporan Hasil Koordinasi Penyusunan Laporan Capaian Kinerja dan Ikhtisar Realisasi Kinerja SKPD				5 Laporan	10.000.000,00	Kota Pasuruan, Semua Kecamatan, Semua Kel/Desa	DANA TRANSFER UMUM-DANA ALOKASI UMUM	Memperkuat Pembangunan Sumber Daya Manusia (SDM), Sains, Teknologi, Pendidikan, Kesehatan, Prestasi Olahraga, Kesetaraan Gender, serta Penguatan Peran Perempuan, Pemuda (Generasi Milenial dan Generasi Z), dan Penyandan Disabilitas	PP3 - Peningkatan Kualitas Pendidikan, Kesehatan, Produktivitas dan Daya Saing Ketenagakerjaan serta Pengentasan Kemiskinan 5. Menjaga kualitas sumber daya manusia dalam mengakses pendidikan, kesehatan dan daya beli	Dinas Pariwisata, Pemuda, dan Olahraga Kota Pasuruan		10.500.000,00	DINAS PARIWISATA, PEMUDA DAN OLAH RAGA
	2.19.01.2.01.0007	Evaluasi Kinerja Perangkat Daerah														
			Jumlah Laporan Evaluasi Kinerja Perangkat Daerah				1 Laporan	5.000.000,00	Kota Pasuruan, Semua Kecamatan, Semua Kel/Desa	DANA TRANSFER UMUM-DANA ALOKASI UMUM	Memperkuat Pembangunan Sumber Daya Manusia (SDM), Sains, Teknologi, Pendidikan, Kesehatan, Prestasi Olahraga, Kesetaraan Gender, serta Penguatan Peran Perempuan, Pemuda (Generasi Milenial dan Generasi Z), dan Penyandan Disabilitas	PP3 - Peningkatan Kualitas Pendidikan, Kesehatan, Produktivitas dan Daya Saing Ketenagakerjaan serta Pengentasan Kemiskinan 5. Menjaga kualitas sumber daya manusia dalam mengakses pendidikan, kesehatan dan daya beli	Dinas Pariwisata, Pemuda, dan Olahraga Kota Pasuruan		5.250.000,00	DINAS PARIWISATA, PEMUDA DAN OLAH RAGA

NO	KODE	URUSAN / BIDANG URUSAN / PROGRAM / KEGIATAN / SUB KEGIATAN	INDIKATOR PROGRAM / KEGIATAN / SUB KEGIATAN	TARGET AKHIR PERIODE RENSTRA OPD	REALISASI CAPAIAN RENJA OPD TAHUN 2023	PRAKIRAAN CAPAIAN TARGET RENJA OPD TAHUN 2024	CAPAIAN KINERJA DAN KERANGKA PENDANAAN						KELOMPOK SASARAN	PRAKIRAAN MAJU RENCANA TAHUN 2026		PERANGKAT DAERAH PENANGGUNG JAWAB
							TARGET 2025	PAGU INDIKATIF (Rp)	LOKASI	SUMBER DANA	PRIORITAS			TARGET	PAGU INDIKATIF (Rp)	
											NASIONAL	DAERAH				
1	2	3	4	5	6	7	8	9	10	11	12	13	14	15	16	17
	2.19.01.2.02	Administrasi Keuangan Perangkat Daerah	*Persentase Laporan Keuangan yang Tersusun Tepat Waktu*	-			100 %	4.054.912.000,00			Memperkuat Pembangunan Sumber Daya Manusia (SDM), Sains, Teknologi, Pendidikan, Kesehatan, Prestasi Olahraga, Kesetaraan Gender, serta Penguatan Peran Perempuan, Pemuda (Generasi Milenial dan Generasi Z), dan Penyandan Disabilitas	PP3 - Peningkatan Kualitas Pendidikan, Kesehatan, Produktivitas dan Daya Saing Ketenagakerjaan serta Pengentasan Kemiskinan 5. Menjaga kualitas sumber daya manusia dalam mengakses pendidikan, kesehatan dan daya beli	Dinas Pariwisata, Pemuda, dan Olahraga Kota Pasuruan	-	4.257.657.600,00	DINAS PARIWISATA, PEMUDA DAN OLAH RAGA
	2.19.01.2.02.0001	Penyediaan Gaji dan Tunjangan ASN														
			Jumlah Orang yang Menerima Gaji dan Tunjangan ASN				29 Orang/bulan	3.974.912.000,00	Kota Pasuruan, Semua Kecamatan, Semua Kel/Desa	DANA TRANSFER UMUM-DANA ALOKASI UMUM	Memperkuat Pembangunan Sumber Daya Manusia (SDM), Sains, Teknologi, Pendidikan, Kesehatan, Prestasi Olahraga, Kesetaraan Gender, serta Penguatan Peran Perempuan, Pemuda (Generasi Milenial dan Generasi Z), dan Penyandan Disabilitas	PP3 - Peningkatan Kualitas Pendidikan, Kesehatan, Produktivitas dan Daya Saing Ketenagakerjaan serta Pengentasan Kemiskinan 5. Menjaga kualitas sumber daya manusia dalam mengakses pendidikan, kesehatan dan daya beli	Dinas Pariwisata, Pemuda, dan Olahraga Kota Pasuruan		4.173.657.600,00	DINAS PARIWISATA, PEMUDA DAN OLAH RAGA
	2.19.01.2.02.0007	Koordinasi dan Penyusunan Laporan Keuangan Bulanan/ Triwulanan/ Semesteran SKPD														

NO	KODE	URUSAN / BIDANG URUSAN / PROGRAM / KEGIATAN / SUB KEGIATAN	INDIKATOR PROGRAM / KEGIATAN / SUB KEGIATAN	TARGET AKHIR PERIODE RENSTRA OPD	REALISASI CAPAIAN RENJA OPD TAHUN 2023	PRAKIRAAN CAPAIAN TARGET RENJA OPD TAHUN 2024	CAPAIAN KINERJA DAN KERANGKA PENDANAAN						KELOMPOK SASARAN	PRAKIRAAN MAJU RENCANA TAHUN 2026		PERANGKAT DAERAH PENANGGUNG JAWAB
							TARGET 2025	PAGU INDIKATIF (Rp)	LOKASI	SUMBER DANA	PRIORITAS			TARGET	PAGU INDIKATIF (Rp)	
											NASIONAL	DAERAH				
1	2	3	4	5	6	7	8	9	10	11	12	13	14	15	16	17
			Jumlah Laporan Keuangan Bulanan/ Triwulanan/ Semesteran SKPD dan Laporan Koordinasi Penyusunan Laporan Keuangan Bulanan/Triwulanan/Semesteran SKPD				17 Laporan	80.000.000,00	Kota Pasuruan, Semua Kecamatan, Semua Kel/Desa	DANA TRANSFER UMUM-DANA ALOKASI UMUM	Memperkuat Pembangunan Sumber Daya Manusia (SDM), Sains, Teknologi, Pendidikan, Kesehatan, Prestasi Olahraga, Kesetaraan Gender, serta Penguatan Peran Perempuan, Pemuda (Generasi Milenial dan Generasi Z), dan Penyandan Disabilitas	PP3 - Peningkatan Kualitas Pendidikan, Kesehatan, Produktivitas dan Daya Saing Ketenagakerjaan serta Pengentasan Kemiskinan 5. Menjaga kualitas sumber daya manusia dalam mengakses pendidikan, kesehatan dan daya beli	Dinas Pariwisata, Pemuda, dan Olahraga Kota Pasuruan		84.000.000,00	DINAS PARIWISATA, PEMUDA DAN OLAH RAGA
	2.19.01.2.03	Administrasi Barang Milik Daerah pada Perangkat Daerah	*Persentase Laporan Barang Milik Daerah yang Tersusun Tepat Waktu*	-			100 %	70.000.000,00			Memperkuat Pembangunan Sumber Daya Manusia (SDM), Sains, Teknologi, Pendidikan, Kesehatan, Prestasi Olahraga, Kesetaraan Gender, serta Penguatan Peran Perempuan, Pemuda (Generasi Milenial dan Generasi Z), dan Penyandan Disabilitas	PP3 - Peningkatan Kualitas Pendidikan, Kesehatan, Produktivitas dan Daya Saing Ketenagakerjaan serta Pengentasan Kemiskinan 5. Menjaga kualitas sumber daya manusia dalam mengakses pendidikan, kesehatan dan daya beli	Dinas Pariwisata, Pemuda, dan Olahraga Kota Pasuruan	-	73.500.000,00	DINAS PARIWISATA, PEMUDA DAN OLAH RAGA
	2.19.01.2.03.0001	Penyusunan Perencanaan Kebutuhan Barang Milik Daerah SKPD														

NO	KODE	URUSAN / BIDANG URUSAN / PROGRAM / KEGIATAN / SUB KEGIATAN	INDIKATOR PROGRAM / KEGIATAN / SUB KEGIATAN	TARGET AKHIR PERIODE RENSTRA OPD	REALISASI CAPAIAN RENJA OPD TAHUN 2023	PRAKIRAAN CAPAIAN TARGET RENJA OPD TAHUN 2024	CAPAIAN KINERJA DAN KERANGKA PENDANAAN						KELOMPOK SASARAN	PRAKIRAAN MAJU RENCANA TAHUN 2026		PERANGKAT DAERAH PENANGGUNG JAWAB
							TARGET 2025	PAGU INDIKATIF (Rp)	LOKASI	SUMBER DANA	PRIORITAS			TARGET	PAGU INDIKATIF (Rp)	
											NASIONAL	DAERAH				
1	2	3	4	5	6	7	8	9	10	11	12	13	14	15	16	17
			Jumlah Rencana Kebutuhan Barang Milik Daerah SKPD				4 Dokumen	7.489.800,00	Kota Pasuruan, Semua Kecamatan, Semua Kel/Desa	DANA TRANSFER UMUM-DANA ALOKASI UMUM	Memperkuat Pembangunan Sumber Daya Manusia (SDM), Sains, Teknologi, Pendidikan, Kesehatan, Prestasi Olahraga, Kesetaraan Gender, serta Penguatan Peran Perempuan, Pemuda (Generasi Milenial dan Generasi Z), dan Penyandan Disabilitas	PP3 - Peningkatan Kualitas Pendidikan, Kesehatan, Produktivitas dan Daya Saing Ketenagakerjaan serta Pengentasan Kemiskinan 5. Menjaga kualitas sumber daya manusia dalam mengakses pendidikan, kesehatan dan daya beli	Dinas Pariwisata, Pemuda, dan Olahraga Kota Pasuruan		7.864.290,00	DINAS PARIWISATA, PEMUDA DAN OLAH RAGA
	2.19.01.2.03.0005	Rekonsiliasi dan Penyusunan Laporan Barang Milik Daerah pada SKPD														
			Jumlah Laporan Rekonsiliasi dan Penyusunan Laporan Barang Milik Daerah pada SKPD				4 Laporan	62.510.200,00	Kota Pasuruan, Semua Kecamatan, Semua Kel/Desa	DANA TRANSFER UMUM-DANA ALOKASI UMUM	Memperkuat Pembangunan Sumber Daya Manusia (SDM), Sains, Teknologi, Pendidikan, Kesehatan, Prestasi Olahraga, Kesetaraan Gender, serta Penguatan Peran Perempuan, Pemuda (Generasi Milenial dan Generasi Z), dan Penyandan Disabilitas	PP3 - Peningkatan Kualitas Pendidikan, Kesehatan, Produktivitas dan Daya Saing Ketenagakerjaan serta Pengentasan Kemiskinan 5. Menjaga kualitas sumber daya manusia dalam mengakses pendidikan, kesehatan dan daya beli	Dinas Pariwisata, Pemuda, dan Olahraga Kota Pasuruan		65.635.710,00	DINAS PARIWISATA, PEMUDA DAN OLAH RAGA

NO	KODE	URUSAN / BIDANG URUSAN / PROGRAM / KEGIATAN / SUB KEGIATAN	INDIKATOR PROGRAM / KEGIATAN / SUB KEGIATAN	TARGET AKHIR PERIODE RENSTRA OPD	REALISASI CAPAIAN RENJA OPD TAHUN 2023	PRAKIRAAN CAPAIAN TARGET RENJA OPD TAHUN 2024	CAPAIAN KINERJA DAN KERANGKA PENDANAAN						KELOMPOK SASARAN	PRAKIRAAN MAJU RENCANA TAHUN 2026		PERANGKAT DAERAH PENANGGUNG JAWAB
							TARGET 2025	PAGU INDIKATIF (Rp)	LOKASI	SUMBER DANA	PRIORITAS			TARGET	PAGU INDIKATIF (Rp)	
											NASIONAL	DAERAH				
1	2	3	4	5	6	7	8	9	10	11	12	13	14	15	16	17
	2.19.01.2.05	Administrasi Kepegawaian Perangkat Daerah	*Persentase SDM Aparatur yang Meningkat Kompetensinya*	-			90 %	20.000.000,00			Memperkuat Pembangunan Sumber Daya Manusia (SDM), Sains, Teknologi, Pendidikan, Kesehatan, Prestasi Olahraga, Kesetaraan Gender, serta Penguatan Peran Perempuan, Pemuda (Generasi Milenial dan Generasi Z), dan Penyandan Disabilitas	PP3 - Peningkatan Kualitas Pendidikan, Kesehatan, Produktivitas dan Daya Saing Ketenagakerjaan serta Pengentasan Kemiskinan 5. Menjaga kualitas sumber daya manusia dalam mengakses pendidikan, kesehatan dan daya beli	Dinas Pariwisata, Pemuda, dan Olahraga Kota Pasuruan	-	21.000.000,00	DINAS PARIWISATA, PEMUDA DAN OLAH RAGA
	2.19.01.2.05.0003	Pendataan dan Pengolahan Administrasi Kepegawaian														
			Jumlah Dokumen Pendataan dan Pengolahan Administrasi Kepegawaian				4 Dokumen	20.000.000,00	Kota Pasuruan, Semua Kecamatan, Semua Kel/Desa	DANA TRANSFER UMUM-DANA ALOKASI UMUM	Memperkuat Pembangunan Sumber Daya Manusia (SDM), Sains, Teknologi, Pendidikan, Kesehatan, Prestasi Olahraga, Kesetaraan Gender, serta Penguatan Peran Perempuan, Pemuda (Generasi Milenial dan Generasi Z), dan Penyandan Disabilitas	PP3 - Peningkatan Kualitas Pendidikan, Kesehatan, Produktivitas dan Daya Saing Ketenagakerjaan serta Pengentasan Kemiskinan 5. Menjaga kualitas sumber daya manusia dalam mengakses pendidikan, kesehatan dan daya beli	Dinas Pariwisata, Pemuda, dan Olahraga Kota Pasuruan		21.000.000,00	DINAS PARIWISATA, PEMUDA DAN OLAH RAGA

NO	KODE	URUSAN / BIDANG URUSAN / PROGRAM / KEGIATAN / SUB KEGIATAN	INDIKATOR PROGRAM / KEGIATAN / SUB KEGIATAN	TARGET AKHIR PERIODE RENSTRA OPD	REALISASI CAPAIAN RENJA OPD TAHUN 2023	PRAKIRAAN CAPAIAN TARGET RENJA OPD TAHUN 2024	CAPAIAN KINERJA DAN KERANGKA PENDANAAN						KELOMPOK SASARAN	PRAKIRAAN MAJU RENCANA TAHUN 2026		PERANGKAT DAERAH PENANGGUNG JAWAB
							TARGET 2025	PAGU INDIKATIF (Rp)	LOKASI	SUMBER DANA	PRIORITAS			TARGET	PAGU INDIKATIF (Rp)	
											NASIONAL	DAERAH				
1	2	3	4	5	6	7	8	9	10	11	12	13	14	15	16	17
	2.19.01.2.06	Administrasi Umum Perangkat Daerah	*Persentase Terpenuhinya Layanan Administrasi Perkantoran*	-			90 %	351.085.400,00			Memperkuat Pembangunan Sumber Daya Manusia (SDM), Sains, Teknologi, Pendidikan, Kesehatan, Prestasi Olahraga, Kesetaraan Gender, serta Penguatan Peran Perempuan, Pemuda (Generasi Milenial dan Generasi Z), dan Penyandan Disabilitas	PP3 - Peningkatan Kualitas Pendidikan, Kesehatan, Produktivitas dan Daya Saing Ketenagakerjaan serta Pengentasan Kemiskinan 5. Menjaga kualitas sumber daya manusia dalam mengakses pendidikan, kesehatan dan daya beli	Dinas Pariwisata, Pemuda, dan Olahraga Kota Pasuruan	-	368.639.670,00	DINAS PARIWISATA, PEMUDA DAN OLAH RAGA
	2.19.01.2.06.0001	Penyediaan Komponen Instalasi Listrik/Penerangan Bangunan Kantor														
			Jumlah Paket Komponen Instalasi Listrik/Penerangan Bangunan Kantor yang Disediakan				1 Paket	31.203.300,00	Kota Pasuruan, Semua Kecamatan, Semua Kel/Desa	DANA TRANSFER UMUM-DANA ALOKASI UMUM	Memperkuat Pembangunan Sumber Daya Manusia (SDM), Sains, Teknologi, Pendidikan, Kesehatan, Prestasi Olahraga, Kesetaraan Gender, serta Penguatan Peran Perempuan, Pemuda (Generasi Milenial dan Generasi Z), dan Penyandan Disabilitas	PP3 - Peningkatan Kualitas Pendidikan, Kesehatan, Produktivitas dan Daya Saing Ketenagakerjaan serta Pengentasan Kemiskinan 5. Menjaga kualitas sumber daya manusia dalam mengakses pendidikan, kesehatan dan daya beli	Dinas Pariwisata, Pemuda, dan Olahraga Kota Pasuruan		32.763.465,00	DINAS PARIWISATA, PEMUDA DAN OLAH RAGA
	2.19.01.2.06.0002	Penyediaan Peralatan dan Perlengkapan Kantor														

NO	KODE	URUSAN / BIDANG URUSAN / PROGRAM / KEGIATAN / SUB KEGIATAN	INDIKATOR PROGRAM / KEGIATAN / SUB KEGIATAN	TARGET AKHIR PERIODE RENSTRA OPD	REALISASI CAPAIAN RENJA OPD TAHUN 2023	PRAKIRAAN CAPAIAN TARGET RENJA OPD TAHUN 2024	CAPAIAN KINERJA DAN KERANGKA PENDANAAN						KELOMPOK SASARAN	PRAKIRAAN MAJU RENCANA TAHUN 2026		PERANGKAT DAERAH PENANGGUNG JAWAB
							TARGET 2025	PAGU INDIKATIF (Rp)	LOKASI	SUMBER DANA	PRIORITAS			TARGET	PAGU INDIKATIF (Rp)	
											NASIONAL	DAERAH				
1	2	3	4	5	6	7	8	9	10	11	12	13	14	15	16	17
			Jumlah Paket Peralatan dan Perlengkapan Kantor yang Disediakan				1 Paket	16.271.600,00	Kota Pasuruan, Semua Kecamatan, Semua Kel/Desa	DANA TRANSFER UMUM-DANA ALOKASI UMUM	Memperkuat Pembangunan Sumber Daya Manusia (SDM), Sains, Teknologi, Pendidikan, Kesehatan, Prestasi Olahraga, Kesetaraan Gender, serta Penguatan Peran Perempuan, Pemuda (Generasi Milenial dan Generasi Z), dan Penyandan Disabilitas	PP3 - Peningkatan Kualitas Pendidikan, Kesehatan, Produktivitas dan Daya Saing Ketenagakerjaan serta Pengentasan Kemiskinan 5. Menjaga kualitas sumber daya manusia dalam mengakses pendidikan, kesehatan dan daya beli	Dinas Pariwisata, Pemuda, dan Olahraga Kota Pasuruan		17.085.180,00	DINAS PARIWISATA, PEMUDA DAN OLAH RAGA
	2.19.01.2.06.0005	Penyediaan Barang Cetakan dan Penggandaan														
			Jumlah Paket Barang Cetakan dan Penggandaan yang Disediakan				4 Paket	26.796.100,00	Kota Pasuruan, Semua Kecamatan, Semua Kel/Desa	DANA TRANSFER UMUM-DANA ALOKASI UMUM	Memperkuat Pembangunan Sumber Daya Manusia (SDM), Sains, Teknologi, Pendidikan, Kesehatan, Prestasi Olahraga, Kesetaraan Gender, serta Penguatan Peran Perempuan, Pemuda (Generasi Milenial dan Generasi Z), dan Penyandan Disabilitas	PP3 - Peningkatan Kualitas Pendidikan, Kesehatan, Produktivitas dan Daya Saing Ketenagakerjaan serta Pengentasan Kemiskinan 5. Menjaga kualitas sumber daya manusia dalam mengakses pendidikan, kesehatan dan daya beli	Dinas Pariwisata, Pemuda, dan Olahraga Kota Pasuruan		28.135.905,00	DINAS PARIWISATA, PEMUDA DAN OLAH RAGA
	2.19.01.2.06.0006	Penyediaan Bahan Bacaan dan Peraturan Perundang-undangan														

NO	KODE	URUSAN / BIDANG URUSAN / PROGRAM / KEGIATAN / SUB KEGIATAN	INDIKATOR PROGRAM / KEGIATAN / SUB KEGIATAN	TARGET AKHIR PERIODE RENSTRA OPD	REALISASI CAPAIAN RENJA OPD TAHUN 2023	PRAKIRAAN CAPAIAN TARGET RENJA OPD TAHUN 2024	CAPAIAN KINERJA DAN KERANGKA PENDANAAN						KELOMPOK SASARAN	PRAKIRAAN MAJU RENCANA TAHUN 2026		PERANGKAT DAERAH PENANGGUNG JAWAB
							TARGET 2025	PAGU INDIKATIF (Rp)	LOKASI	SUMBER DANA	PRIORITAS			TARGET	PAGU INDIKATIF (Rp)	
											NASIONAL	DAERAH				
1	2	3	4	5	6	7	8	9	10	11	12	13	14	15	16	17
			Jumlah Dokumen Bahan Bacaan dan Peraturan Perundang-Undangan yang Disediakan				1 Dokumen	4.814.400,00	Kota Pasuruan, Semua Kecamatan, Semua Kel/Desa	DANA TRANSFER UMUM-DANA ALOKASI UMUM	Memperkuat Pembangunan Sumber Daya Manusia (SDM), Sains, Teknologi, Pendidikan, Kesehatan, Prestasi Olahraga, Kesetaraan Gender, serta Penguatan Peran Perempuan, Pemuda (Generasi Milenial dan Generasi Z), dan Penyandan Disabilitas	PP3 - Peningkatan Kualitas Pendidikan, Kesehatan, Produktivitas dan Daya Saing Ketenagakerjaan serta Pengentasan Kemiskinan 5. Menjaga kualitas sumber daya manusia dalam mengakses pendidikan, kesehatan dan daya beli	Dinas Pariwisata, Pemuda, dan Olahraga Kota Pasuruan		5.055.120,00	DINAS PARIWISATA, PEMUDA DAN OLAH RAGA
	2.19.01.2.06.0007	Penyediaan Bahan/Material														
			Jumlah Paket Bahan/Material yang Disediakan				1 Paket	10.000.000,00	Kota Pasuruan, Semua Kecamatan, Semua Kel/Desa	DANA TRANSFER UMUM-DANA ALOKASI UMUM	Memperkuat Pembangunan Sumber Daya Manusia (SDM), Sains, Teknologi, Pendidikan, Kesehatan, Prestasi Olahraga, Kesetaraan Gender, serta Penguatan Peran Perempuan, Pemuda (Generasi Milenial dan Generasi Z), dan Penyandan Disabilitas	PP3 - Peningkatan Kualitas Pendidikan, Kesehatan, Produktivitas dan Daya Saing Ketenagakerjaan serta Pengentasan Kemiskinan 5. Menjaga kualitas sumber daya manusia dalam mengakses pendidikan, kesehatan dan daya beli	Dinas Pariwisata, Pemuda, dan Olahraga Kota Pasuruan		10.500.000,00	DINAS PARIWISATA, PEMUDA DAN OLAH RAGA
	2.19.01.2.06.0008	Fasilitasi Kunjungan Tamu														

NO	KODE	URUSAN / BIDANG URUSAN / PROGRAM / KEGIATAN / SUB KEGIATAN	INDIKATOR PROGRAM / KEGIATAN / SUB KEGIATAN	TARGET AKHIR PERIODE RENSTRA OPD	REALISASI CAPAIAN RENJA OPD TAHUN 2023	PRAKIRAAN CAPAIAN TARGET RENJA OPD TAHUN 2024	CAPAIAN KINERJA DAN KERANGKA PENDANAAN						KELOMPOK SASARAN	PRAKIRAAN MAJU RENCANA TAHUN 2026		PERANGKAT DAERAH PENANGGUNG JAWAB
							TARGET 2025	PAGU INDIKATIF (Rp)	LOKASI	SUMBER DANA	PRIORITAS			TARGET	PAGU INDIKATIF (Rp)	
											NASIONAL	DAERAH				
1	2	3	4	5	6	7	8	9	10	11	12	13	14	15	16	17
			Jumlah Laporan Fasilitasi Kunjungan Tamu				12 Laporan	12.000.000,00	Kota Pasuruan, Semua Kecamatan, Semua Kel/Desa	DANA TRANSFER UMUM-DANA ALOKASI UMUM	Memperkuat Pembangunan Sumber Daya Manusia (SDM), Sains, Teknologi, Pendidikan, Kesehatan, Prestasi Olahraga, Kesetaraan Gender, serta Penguatan Peran Perempuan, Pemuda (Generasi Milenial dan Generasi Z), dan Penyandan Disabilitas	PP3 - Peningkatan Kualitas Pendidikan, Kesehatan, Produktivitas dan Daya Saing Ketenagakerjaan serta Pengentasan Kemiskinan 5. Menjaga kualitas sumber daya manusia dalam mengakses pendidikan, kesehatan dan daya beli	Dinas Pariwisata, Pemuda, dan Olahraga Kota Pasuruan		12.600.000,00	DINAS PARIWISATA, PEMUDA DAN OLAH RAGA
	2.19.01.2.06.0009	Penyelenggaraan Rapat Koordinasi dan Konsultasi SKPD														
			Jumlah Laporan Penyelenggaraan Rapat Koordinasi dan Konsultasi SKPD				12 Laporan	250.000.000,00	Kota Pasuruan, Semua Kecamatan, Semua Kel/Desa	DANA TRANSFER UMUM-DANA ALOKASI UMUM	Memperkuat Pembangunan Sumber Daya Manusia (SDM), Sains, Teknologi, Pendidikan, Kesehatan, Prestasi Olahraga, Kesetaraan Gender, serta Penguatan Peran Perempuan, Pemuda (Generasi Milenial dan Generasi Z), dan Penyandan Disabilitas	PP3 - Peningkatan Kualitas Pendidikan, Kesehatan, Produktivitas dan Daya Saing Ketenagakerjaan serta Pengentasan Kemiskinan 5. Menjaga kualitas sumber daya manusia dalam mengakses pendidikan, kesehatan dan daya beli	Dinas Pariwisata, Pemuda, dan Olahraga Kota Pasuruan		262.500.000,00	DINAS PARIWISATA, PEMUDA DAN OLAH RAGA

NO	KODE	URUSAN / BIDANG URUSAN / PROGRAM / KEGIATAN / SUB KEGIATAN	INDIKATOR PROGRAM / KEGIATAN / SUB KEGIATAN	TARGET AKHIR PERIODE RENSTRA OPD	REALISASI CAPAIAN RENJA OPD TAHUN 2023	PRAKIRAAN CAPAIAN TARGET RENJA OPD TAHUN 2024	CAPAIAN KINERJA DAN KERANGKA PENDANAAN						KELOMPOK SASARAN	PRAKIRAAN MAJU RENCANA TAHUN 2026		PERANGKAT DAERAH PENANGGUNG JAWAB
							TARGET 2025	PAGU INDIKATIF (Rp)	LOKASI	SUMBER DANA	PRIORITAS			TARGET	PAGU INDIKATIF (Rp)	
											NASIONAL	DAERAH				
1	2	3	4	5	6	7	8	9	10	11	12	13	14	15	16	17
	2.19.01.2.07	Pengadaan Barang Milik Daerah Penunjang Urusan Pemerintah Daerah	*Persentase Terpenuhinya Pengadaan Barang Milik Daerah*	-			90 %	199.131.800,00			Memperkuat Pembangunan Sumber Daya Manusia (SDM), Sains, Teknologi, Pendidikan, Kesehatan, Prestasi Olahraga, Kesetaraan Gender, serta Penguatan Peran Perempuan, Pemuda (Generasi Milenial dan Generasi Z), dan Penyandan Disabilitas	PP3 - Peningkatan Kualitas Pendidikan, Kesehatan, Produktivitas dan Daya Saing Ketenagakerjaan serta Pengentasan Kemiskinan 5. Menjaga kualitas sumber daya manusia dalam mengakses pendidikan, kesehatan dan daya beli	Dinas Pariwisata, Pemuda, dan Olahraga Kota Pasuruan	-	209.088.390,00	DINAS PARIWISATA, PEMUDA DAN OLAH RAGA
	2.19.01.2.07.0005	Pengadaan Mebel														
			Jumlah Paket Mebel yang Disediakan				25 Unit	41.750.800,00	Kota Pasuruan, Semua Kecamatan, Semua Kel/Desa	DANA TRANSFER UMUM-DANA ALOKASI UMUM	Memperkuat Pembangunan Sumber Daya Manusia (SDM), Sains, Teknologi, Pendidikan, Kesehatan, Prestasi Olahraga, Kesetaraan Gender, serta Penguatan Peran Perempuan, Pemuda (Generasi Milenial dan Generasi Z), dan Penyandan Disabilitas	PP3 - Peningkatan Kualitas Pendidikan, Kesehatan, Produktivitas dan Daya Saing Ketenagakerjaan serta Pengentasan Kemiskinan 5. Menjaga kualitas sumber daya manusia dalam mengakses pendidikan, kesehatan dan daya beli	Dinas Pariwisata, Pemuda, dan Olahraga Kota Pasuruan		43.838.340,00	DINAS PARIWISATA, PEMUDA DAN OLAH RAGA
	2.19.01.2.07.0006	Pengadaan Peralatan dan Mesin Lainnya														

NO	KODE	URUSAN / BIDANG URUSAN / PROGRAM / KEGIATAN / SUB KEGIATAN	INDIKATOR PROGRAM / KEGIATAN / SUB KEGIATAN	TARGET AKHIR PERIODE RENSTRA OPD	REALISASI CAPAIAN RENJA OPD TAHUN 2023	PRAKIRAAN CAPAIAN TARGET RENJA OPD TAHUN 2024	CAPAIAN KINERJA DAN KERANGKA PENDANAAN						KELOMPOK SASARAN	PRAKIRAAN MAJU RENCANA TAHUN 2026		PERANGKAT DAERAH PENANGGUNG JAWAB
							TARGET 2025	PAGU INDIKATIF (Rp)	LOKASI	SUMBER DANA	PRIORITAS			TARGET	PAGU INDIKATIF (Rp)	
											NASIONAL	DAERAH				
1	2	3	4	5	6	7	8	9	10	11	12	13	14	15	16	17
			Jumlah Unit Peralatan dan Mesin Lainnya yang Disediakan				17 Unit	157.381.000,00	Kota Pasuruan, Semua Kecamatan, Semua Kel/Desa	DANA TRANSFER UMUM-DANA ALOKASI UMUM	Memperkuat Pembangunan Sumber Daya Manusia (SDM), Sains, Teknologi, Pendidikan, Kesehatan, Prestasi Olahraga, Kesetaraan Gender, serta Penguatan Peran Perempuan, Pemuda (Generasi Milenial dan Generasi Z), dan Penyandan Disabilitas	PP3 - Peningkatan Kualitas Pendidikan, Kesehatan, Produktivitas dan Daya Saing Ketenagakerjaan serta Pengentasan Kemiskinan 5. Menjaga kualitas sumber daya manusia dalam mengakses pendidikan, kesehatan dan daya beli	Dinas Pariwisata, Pemuda, dan Olahraga Kota Pasuruan		165.250.050,00	DINAS PARIWISATA, PEMUDA DAN OLAH RAGA
	2.19.01.2.08	Penyediaan Jasa Penunjang Urusan Pemerintahan Daerah	*Persentase Terpenuhinya Jasa Penunjang Layanan Perkantoran*	-			90 %	485.000.000,00			Memperkuat Pembangunan Sumber Daya Manusia (SDM), Sains, Teknologi, Pendidikan, Kesehatan, Prestasi Olahraga, Kesetaraan Gender, serta Penguatan Peran Perempuan, Pemuda (Generasi Milenial dan Generasi Z), dan Penyandan Disabilitas	PP3 - Peningkatan Kualitas Pendidikan, Kesehatan, Produktivitas dan Daya Saing Ketenagakerjaan serta Pengentasan Kemiskinan 5. Menjaga kualitas sumber daya manusia dalam mengakses pendidikan, kesehatan dan daya beli	Dinas Pariwisata, Pemuda, dan Olahraga Kota Pasuruan	-	509.250.000,00	DINAS PARIWISATA, PEMUDA DAN OLAH RAGA
	2.19.01.2.08.0001	Penyediaan Jasa Surat Menyurat														

NO	KODE	URUSAN / BIDANG URUSAN / PROGRAM / KEGIATAN / SUB KEGIATAN	INDIKATOR PROGRAM / KEGIATAN / SUB KEGIATAN	TARGET AKHIR PERIODE RENSTRA OPD	REALISASI CAPAIAN RENJA OPD TAHUN 2023	PRAKIRAAN CAPAIAN TARGET RENJA OPD TAHUN 2024	CAPAIAN KINERJA DAN KERANGKA PENDANAAN						KELOMPOK SASARAN	PRAKIRAAN MAJU RENCANA TAHUN 2026		PERANGKAT DAERAH PENANGGUNG JAWAB
							TARGET 2025	PAGU INDIKATIF (Rp)	LOKASI	SUMBER DANA	PRIORITAS			TARGET	PAGU INDIKATIF (Rp)	
											NASIONAL	DAERAH				
1	2	3	4	5	6	7	8	9	10	11	12	13	14	15	16	17
			Jumlah Laporan Penyediaan Jasa Surat Menyurat				12 Laporan	5.000.000,00	Kota Pasuruan, Semua Kecamatan, Semua Kel/Desa	DANA TRANSFER UMUM-DANA ALOKASI UMUM	Memperkuat Pembangunan Sumber Daya Manusia (SDM), Sains, Teknologi, Pendidikan, Kesehatan, Prestasi Olahraga, Kesetaraan Gender, serta Penguatan Peran Perempuan, Pemuda (Generasi Milenial dan Generasi Z), dan Penyandan Disabilitas	PP3 - Peningkatan Kualitas Pendidikan, Kesehatan, Produktivitas dan Daya Saing Ketenagakerjaan serta Pengentasan Kemiskinan 5. Menjaga kualitas sumber daya manusia dalam mengakses pendidikan, kesehatan dan daya beli	Dinas Pariwisata, Pemuda, dan Olahraga Kota Pasuruan		5.250.000,00	DINAS PARIWISATA, PEMUDA DAN OLAH RAGA
	2.19.01.2.08.0002	Penyediaan Jasa Komunikasi, Sumber Daya Air dan Listrik														
			Jumlah Laporan Penyediaan Jasa Komunikasi, Sumber Daya Air dan Listrik yang Disediakan				12 Laporan	80.000.000,00	Kota Pasuruan, Semua Kecamatan, Semua Kel/Desa	DANA TRANSFER UMUM-DANA ALOKASI UMUM	Memperkuat Pembangunan Sumber Daya Manusia (SDM), Sains, Teknologi, Pendidikan, Kesehatan, Prestasi Olahraga, Kesetaraan Gender, serta Penguatan Peran Perempuan, Pemuda (Generasi Milenial dan Generasi Z), dan Penyandan Disabilitas	PP3 - Peningkatan Kualitas Pendidikan, Kesehatan, Produktivitas dan Daya Saing Ketenagakerjaan serta Pengentasan Kemiskinan 5. Menjaga kualitas sumber daya manusia dalam mengakses pendidikan, kesehatan dan daya beli	Dinas Pariwisata, Pemuda, dan Olahraga Kota Pasuruan		84.000.000,00	DINAS PARIWISATA, PEMUDA DAN OLAH RAGA
	2.19.01.2.08.0004	Penyediaan Jasa Pelayanan Umum Kantor														

NO	KODE	URUSAN / BIDANG URUSAN / PROGRAM / KEGIATAN / SUB KEGIATAN	INDIKATOR PROGRAM / KEGIATAN / SUB KEGIATAN	TARGET AKHIR PERIODE RENSTRA OPD	REALISASI CAPAIAN RENJA OPD TAHUN 2023	PRAKIRAAN CAPAIAN TARGET RENJA OPD TAHUN 2024	CAPAIAN KINERJA DAN KERANGKA PENDANAAN						KELOMPOK SASARAN	PRAKIRAAN MAJU RENCANA TAHUN 2026		PERANGKAT DAERAH PENANGGUNG JAWAB
							TARGET 2025	PAGU INDIKATIF (Rp)	LOKASI	SUMBER DANA	PRIORITAS			TARGET	PAGU INDIKATIF (Rp)	
											NASIONAL	DAERAH				
1	2	3	4	5	6	7	8	9	10	11	12	13	14	15	16	17
			Jumlah Laporan Penyediaan Jasa Pelayanan Umum Kantor yang Disediakan				12 Laporan	400.000.000,00	Kota Pasuruan, Semua Kecamatan, Semua Kel/Desa	DANA TRANSFER UMUM-DANA ALOKASI UMUM	Memperkuat Pembangunan Sumber Daya Manusia (SDM), Sains, Teknologi, Pendidikan, Kesehatan, Prestasi Olahraga, Kesetaraan Gender, serta Penguatan Peran Perempuan, Pemuda (Generasi Milenial dan Generasi Z), dan Penyandan Disabilitas	PP3 - Peningkatan Kualitas Pendidikan, Kesehatan, Produktivitas dan Daya Saing Ketenagakerjaan serta Pengentasan Kemiskinan 5. Menjaga kualitas sumber daya manusia dalam mengakses pendidikan, kesehatan dan daya beli	Dinas Pariwisata, Pemuda, dan Olahraga Kota Pasuruan		420.000.000,00	DINAS PARIWISATA, PEMUDA DAN OLAH RAGA
	2.19.01.2.09	Pemeliharaan Barang Milik Daerah Penunjang Urusan Pemerintahan Daerah	*Persentase Barang Milik Daerah yang Dipelihara*	-			5 %	459.870.800,00			Memperkuat Pembangunan Sumber Daya Manusia (SDM), Sains, Teknologi, Pendidikan, Kesehatan, Prestasi Olahraga, Kesetaraan Gender, serta Penguatan Peran Perempuan, Pemuda (Generasi Milenial dan Generasi Z), dan Penyandan Disabilitas	PP3 - Peningkatan Kualitas Pendidikan, Kesehatan, Produktivitas dan Daya Saing Ketenagakerjaan serta Pengentasan Kemiskinan 5. Menjaga kualitas sumber daya manusia dalam mengakses pendidikan, kesehatan dan daya beli	Dinas Pariwisata, Pemuda, dan Olahraga Kota Pasuruan	-	482.864.340,00	DINAS PARIWISATA, PEMUDA DAN OLAH RAGA
	2.19.01.2.09.0001	Penyediaan Jasa Pemeliharaan, Biaya Pemeliharaan, dan Pajak Kendaraan Perorangan Dinas atau Kendaraan Dinas Jabatan														

NO	KODE	URUSAN / BIDANG URUSAN / PROGRAM / KEGIATAN / SUB KEGIATAN	INDIKATOR PROGRAM / KEGIATAN / SUB KEGIATAN	TARGET AKHIR PERIODE RENSTRA OPD	REALISASI CAPAIAN RENJA OPD TAHUN 2023	PRAKIRAAN CAPAIAN TARGET RENJA OPD TAHUN 2024	CAPAIAN KINERJA DAN KERANGKA PENDANAAN						KELOMPOK SASARAN	PRAKIRAAN MAJU RENCANA TAHUN 2026		PERANGKAT DAERAH PENANGGUNG JAWAB
							TARGET 2025	PAGU INDIKATIF (Rp)	LOKASI	SUMBER DANA	PRIORITAS			TARGET	PAGU INDIKATIF (Rp)	
											NASIONAL	DAERAH				
1	2	3	4	5	6	7	8	9	10	11	12	13	14	15	16	17
			Jumlah Kendaraan Perorangan Dinas atau Kendaraan Dinas Jabatan yang Dipelihara dan dibayarkan Pajaknya				1 Unit	39.810.000,00	Kota Pasuruan, Semua Kecamatan, Semua Kel/Desa	DANA TRANSFER UMUM-DANA ALOKASI UMUM	Memperkuat Pembangunan Sumber Daya Manusia (SDM), Sains, Teknologi, Pendidikan, Kesehatan, Prestasi Olahraga, Kesetaraan Gender, serta Penguatan Peran Perempuan, Pemuda (Generasi Milenial dan Generasi Z), dan Penyandan Disabilitas	PP3 - Peningkatan Kualitas Pendidikan, Kesehatan, Produktivitas dan Daya Saing Ketenagakerjaan serta Pengentasan Kemiskinan 5. Menjaga kualitas sumber daya manusia dalam mengakses pendidikan, kesehatan dan daya beli	Dinas Pariwisata, Pemuda, dan Olahraga Kota Pasuruan		41.800.500,00	DINAS PARIWISATA, PEMUDA DAN OLAH RAGA
	2.19.01.2.09.0002	Penyediaan Jasa Pemeliharaan, Biaya Pemeliharaan, Pajak dan Perizinan Kendaraan Dinas Operasional atau Lapangan														
			Jumlah Kendaraan Dinas Operasional atau Lapangan yang Dipelihara dan dibayarkan Pajak dan Perizinannya				10 Unit	140.100.000,00	Kota Pasuruan, Semua Kecamatan, Semua Kel/Desa	DANA TRANSFER UMUM-DANA ALOKASI UMUM	Memperkuat Pembangunan Sumber Daya Manusia (SDM), Sains, Teknologi, Pendidikan, Kesehatan, Prestasi Olahraga, Kesetaraan Gender, serta Penguatan Peran Perempuan, Pemuda (Generasi Milenial dan Generasi Z), dan Penyandan Disabilitas	PP3 - Peningkatan Kualitas Pendidikan, Kesehatan, Produktivitas dan Daya Saing Ketenagakerjaan serta Pengentasan Kemiskinan 5. Menjaga kualitas sumber daya manusia dalam mengakses pendidikan, kesehatan dan daya beli	Dinas Pariwisata, Pemuda, dan Olahraga Kota Pasuruan		147.105.000,00	DINAS PARIWISATA, PEMUDA DAN OLAH RAGA
	2.19.01.2.09.0005	Pemeliharaan Mebel														

NO	KODE	URUSAN / BIDANG URUSAN / PROGRAM / KEGIATAN / SUB KEGIATAN	INDIKATOR PROGRAM / KEGIATAN / SUB KEGIATAN	TARGET AKHIR PERIODE RENSTRA OPD	REALISASI CAPAIAN RENJA OPD TAHUN 2023	PRAKIRAAN CAPAIAN TARGET RENJA OPD TAHUN 2024	CAPAIAN KINERJA DAN KERANGKA PENDANAAN						KELOMPOK SASARAN	PRAKIRAAN MAJU RENCANA TAHUN 2026		PERANGKAT DAERAH PENANGGUNG JAWAB
							TARGET 2025	PAGU INDIKATIF (Rp)	LOKASI	SUMBER DANA	PRIORITAS			TARGET	PAGU INDIKATIF (Rp)	
											NASIONAL	DAERAH				
1	2	3	4	5	6	7	8	9	10	11	12	13	14	15	16	17
			Jumlah Mebel yang Dipelihara				77 Unit	14.283.500,00	Kota Pasuruan, Semua Kecamatan, Semua Kel/Desa	DANA TRANSFER UMUM-DANA ALOKASI UMUM	Memperkuat Pembangunan Sumber Daya Manusia (SDM), Sains, Teknologi, Pendidikan, Kesehatan, Prestasi Olahraga, Kesetaraan Gender, serta Penguatan Peran Perempuan, Pemuda (Generasi Milenial dan Generasi Z), dan Penyandan Disabilitas	PP3 - Peningkatan Kualitas Pendidikan, Kesehatan, Produktivitas dan Daya Saing Ketenagakerjaan serta Pengentasan Kemiskinan 5. Menjaga kualitas sumber daya manusia dalam mengakses pendidikan, kesehatan dan daya beli	Dinas Pariwisata, Pemuda, dan Olahraga Kota Pasuruan		14.997.675,00	DINAS PARIWISATA, PEMUDA DAN OLAH RAGA
	2.19.01.2.09.0006	Pemeliharaan Peralatan dan Mesin Lainnya														
			Jumlah Peralatan dan Mesin Lainnya yang Dipelihara				112 Unit	65.757.700,00	Kota Pasuruan, Semua Kecamatan, Semua Kel/Desa	DANA TRANSFER UMUM-DANA ALOKASI UMUM	Memperkuat Pembangunan Sumber Daya Manusia (SDM), Sains, Teknologi, Pendidikan, Kesehatan, Prestasi Olahraga, Kesetaraan Gender, serta Penguatan Peran Perempuan, Pemuda (Generasi Milenial dan Generasi Z), dan Penyandan Disabilitas	PP3 - Peningkatan Kualitas Pendidikan, Kesehatan, Produktivitas dan Daya Saing Ketenagakerjaan serta Pengentasan Kemiskinan 5. Menjaga kualitas sumber daya manusia dalam mengakses pendidikan, kesehatan dan daya beli	Dinas Pariwisata, Pemuda, dan Olahraga Kota Pasuruan		69.045.585,00	DINAS PARIWISATA, PEMUDA DAN OLAH RAGA
	2.19.01.2.09.0009	Pemeliharaan/Rehabilitasi Gedung Kantor dan Bangunan Lainnya														

NO	KODE	URUSAN / BIDANG URUSAN / PROGRAM / KEGIATAN / SUB KEGIATAN	INDIKATOR PROGRAM / KEGIATAN / SUB KEGIATAN	TARGET AKHIR PERIODE RENSTRA OPD	REALISASI CAPAIAN RENJA OPD TAHUN 2023	PRAKIRAAN CAPAIAN TARGET RENJA OPD TAHUN 2024	CAPAIAN KINERJA DAN KERANGKA PENDANAAN						KELOMPOK SASARAN	PRAKIRAAN MAJU RENCANA TAHUN 2026		PERANGKAT DAERAH PENANGGUNG JAWAB
							TARGET 2025	PAGU INDIKATIF (Rp)	LOKASI	SUMBER DANA	PRIORITAS			TARGET	PAGU INDIKATIF (Rp)	
											NASIONAL	DAERAH				
1	2	3	4	5	6	7	8	9	10	11	12	13	14	15	16	17
			Jumlah Gedung Kantor dan Bangunan Lainnya yang Dipelihara/Direhabilitasi				1 Unit	199.919.600,00	Kota Pasuruan, Semua Kecamatan, Semua Kel/Desa	DANA TRANSFER UMUM-DANA ALOKASI UMUM	Memperkuat Pembangunan Sumber Daya Manusia (SDM), Sains, Teknologi, Pendidikan, Kesehatan, Prestasi Olahraga, Kesetaraan Gender, serta Penguatan Peran Perempuan, Pemuda (Generasi Milenial dan Generasi Z), dan Penyandan Disabilitas	PP3 - Peningkatan Kualitas Pendidikan, Kesehatan, Produktivitas dan Daya Saing Ketenagakerjaan serta Pengentasan Kemiskinan 5. Menjaga kualitas sumber daya manusia dalam mengakses pendidikan, kesehatan dan daya beli	Dinas Pariwisata, Pemuda, dan Olahraga Kota Pasuruan		209.915.580,00	DINAS PARIWISATA, PEMUDA DAN OLAH RAGA
2.	**2.19.02**	**PROGRAM PENGEMBANGAN KAPASITAS DAYA SAING KEPEMUDAAN**	***Jumlah pemuda yang berprestasi di tingkat provinsi/nasional*** **Persentase Organisasi Kepemudaan yang dibina**	**33,33 %** **33,33 %** **150 orang** **150 orang**			**28 Orang** **30,43 %**	**1.059.553.400,00**						**33,33 %** **33,33 %** **30 orang** **30 orang**	**1.239.341.655,00**	
	2.19.02.2.01	Penyadaran, Pemberdayaan, dan Pengembangan Pemuda dan Kepemudaan Terhadap Pemuda Pelopor Kabupaten/Kota, Wirausaha Muda Pemula, dan Pemuda Kader Kabupaten/Kota	*Jumlah Pemuda yang mengikuti Pembinaan Paskibraka dan dikirim dalam Event Pemuda Pelopor / Jambore*	-			266 Orang	319.053.400,00			-	-	Pemuda Kota Pasuruan	-	461.816.655,00	DINAS PARIWISATA, PEMUDA DAN OLAH RAGA
	2.19.02.2.01.0011	Koordinasi, Sinkronisasi, dan Penyelenggaraan Pengembangan Kewirausahaan Pemuda Bagi Wirausaha pemula Tingkat Kabupaten/kota														
			Jumlah Wirausaha Muda Tingkat kabupaten/kota Yang Difasilitasi Pengembangan Kewirausahaan Pemuda				1 Orang	64.942.300,00	Kota Pasuruan, Semua Kecamatan, Semua Kel/Desa	DANA TRANSFER UMUM-DANA ALOKASI UMUM	-	-	Pemuda Kota Pasuruan		161.816.655,00	DINAS PARIWISATA, PEMUDA DAN OLAH RAGA
	2.19.02.2.01.0015	Koordinasi, Sinkronisasi dan Penyelenggaraan Pengembangan Kepeloporan Pemuda bagi Pemuda Pelopor Tingkat Kabupaten/kota														

NO	KODE	URUSAN / BIDANG URUSAN / PROGRAM / KEGIATAN / SUB KEGIATAN	INDIKATOR PROGRAM / KEGIATAN / SUB KEGIATAN	TARGET AKHIR PERIODE RENSTRA OPD	REALISASI CAPAIAN RENJA OPD TAHUN 2023	PRAKIRAAN CAPAIAN TARGET RENJA OPD TAHUN 2024	CAPAIAN KINERJA DAN KERANGKA PENDANAAN						KELOMPOK SASARAN	PRAKIRAAN MAJU RENCANA TAHUN 2026		PERANGKAT DAERAH PENANGGUNG JAWAB
							TARGET 2025	PAGU INDIKATIF (Rp)	LOKASI	SUMBER DANA	PRIORITAS			TARGET	PAGU INDIKATIF (Rp)	
											NASIONAL	DAERAH				
1	2	3	4	5	6	7	8	9	10	11	12	13	14	15	16	17
			Jumlah Pemuda Pelopor Tingkat kabupaten/kota dari Seluruh Kabupaten/Kota yang difasilitasi dalam Pengembangan Kepeloporan Pemuda				5 Orang	254.111.100,00	Kota Pasuruan, Semua Kecamatan, Semua Kel/Desa	DANA TRANSFER UMUM-DANA ALOKASI UMUM	-	PP3 - Peningkatan Kualitas Pendidikan, Kesehatan, Produktivitas dan Daya Saing Ketenagakerjaan serta Pengentasan Kemiskinan 5. Menjaga kualitas sumber daya manusia dalam mengakses pendidikan, kesehatan dan daya beli	Pemuda Kota Pasuruan		300.000.000,00	DINAS PARIWISATA, PEMUDA DAN OLAH RAGA
	2.19.02.2.02	Pemberdayaan dan Pengembangan Organisasi Kepemudaan Tingkat Daerah Kabupaten/Kota	*Jumlah event pembinaan dalam kegiatan sarasehan dan latihan dasar kepemimpinan*	-			240 Orang	740.500.000,00			Memperkuat Pembangunan Sumber Daya Manusia (SDM), Sains, Teknologi, Pendidikan, Kesehatan, Prestasi Olahraga, Kesetaraan Gender, serta Penguatan Peran Perempuan, Pemuda (Generasi Milenial dan Generasi Z), dan Penyandan Disabilitas	-	Pemuda Kota Pasuruan	-	777.525.000,00	DINAS PARIWISATA, PEMUDA DAN OLAH RAGA
	2.19.02.2.02.0003	Koordinasi, sinkronisasi, dan penyelenggaran pengembangan organisasi kepemudaan tingkat kabupaten/kota														

NO	KODE	URUSAN / BIDANG URUSAN / PROGRAM / KEGIATAN / SUB KEGIATAN	INDIKATOR PROGRAM / KEGIATAN / SUB KEGIATAN	TARGET AKHIR PERIODE RENSTRA OPD	REALISASI CAPAIAN RENJA OPD TAHUN 2023	PRAKIRAAN CAPAIAN TARGET RENJA OPD TAHUN 2024	CAPAIAN KINERJA DAN KERANGKA PENDANAAN						KELOMPOK SASARAN	PRAKIRAAN MAJU RENCANA TAHUN 2026		PERANGKAT DAERAH PENANGGUNG JAWAB
							TARGET 2025	PAGU INDIKATIF (Rp)	LOKASI	SUMBER DANA	PRIORITAS			TARGET	PAGU INDIKATIF (Rp)	
											NASIONAL	DAERAH				
1	2	3	4	5	6	7	8	9	10	11	12	13	14	15	16	17
			Jumlah Organisasi Kepramukaan Tingkat Daerah yang Meningkat Kapasitasnya				190 Organisasi	740.500.000,00	Kota Pasuruan, Semua Kecamatan, Semua Kel/Desa	DANA TRANSFER UMUM-DANA ALOKASI UMUM	Memperkuat Pembangunan Sumber Daya Manusia (SDM), Sains, Teknologi, Pendidikan, Kesehatan, Prestasi Olahraga, Kesetaraan Gender, serta Penguatan Peran Perempuan, Pemuda (Generasi Milenial dan Generasi Z), dan Penyandan Disabilitas	-	Pemuda Kota Pasuruan		777.525.000,00	DINAS PARIWISATA, PEMUDA DAN OLAH RAGA
3.	**2.19.03**	**PROGRAM PENGEMBANGAN KAPASITAS DAYA SAING KEOLAHRAGAAN**	***Persentase cabang olahraga yang mengikutsertakan atletnya dalam kompetisi tingkat provinsi/nasional***	**80,55 %**			**80,55 %**	**10.281.587.862,00**						**80,55 %**	**7.216.729.695,00**	
	2.19.03.2.01	Pembinaan dan Pengembangan Olahraga Pendidikan pada Jenjang Pendidikan yang Menjadi Kewenangan Daerah Kabupaten/Kota	*Jumlah atlit berprestasi*	-			90 Atlit	6.231.587.862,00			Memperkuat Pembangunan Sumber Daya Manusia (SDM), Sains, Teknologi, Pendidikan, Kesehatan, Prestasi Olahraga, Kesetaraan Gender, serta Penguatan Peran Perempuan, Pemuda (Generasi Milenial dan Generasi Z), dan Penyandan Disabilitas	-	Cabang Olahraga Kota Pasuruan	-	4.206.000.000,00	DINAS PARIWISATA, PEMUDA DAN OLAH RAGA
	2.19.03.2.01.0005	Koordinasi dan sinkronisasi penyediaan prasarana olahraga melalui perencanaan, pengadaan, pemanfaatan, pemeliharaan, dan pengawasan Prasarana Olahraga di tingkat kabupaten/kota														

NO	KODE	URUSAN / BIDANG URUSAN / PROGRAM / KEGIATAN / SUB KEGIATAN	INDIKATOR PROGRAM / KEGIATAN / SUB KEGIATAN	TARGET AKHIR PERIODE RENSTRA OPD	REALISASI CAPAIAN RENJA OPD TAHUN 2023	PRAKIRAAN CAPAIAN TARGET RENJA OPD TAHUN 2024	CAPAIAN KINERJA DAN KERANGKA PENDANAAN						KELOMPOK SASARAN	PRAKIRAAN MAJU RENCANA TAHUN 2026		PERANGKAT DAERAH PENANGGUNG JAWAB
							TARGET 2025	PAGU INDIKATIF (Rp)	LOKASI	SUMBER DANA	PRIORITAS			TARGET	PAGU INDIKATIF (Rp)	
											NASIONAL	DAERAH				
1	2	3	4	5	6	7	8	9	10	11	12	13	14	15	16	17
			Jumlah sarana dan prasarana olahraga di tingkat kabupaten/kota yang tersedia				9 Unit	2.731.587.862,00	Kota Pasuruan, Semua Kecamatan, Semua Kel/Desa	DANA TRANSFER UMUM-DANA ALOKASI UMUM	Memperkuat Pembangunan Sumber Daya Manusia (SDM), Sains, Teknologi, Pendidikan, Kesehatan, Prestasi Olahraga, Kesetaraan Gender, serta Penguatan Peran Perempuan, Pemuda (Generasi Milenial dan Generasi Z), dan Penyandan Disabilitas	-	Cabang Olahraga Kota Pasuruan		6.000.000,00	DINAS PARIWISATA, PEMUDA DAN OLAH RAGA
	2.19.03.2.01.0006	Koordinasi, Sinkronisasi dan Pelaksanaan Pemberdayaan Perkumpulan Olahraga dan Penyelenggaraan Kompetisi oleh Satuan Pendidikan Dasar														
			Jumlah Dokumen Hasil Koordinasi, Sinkronisasi dan Pelaksanaan Pemberdayaan Perkumpulan Olahraga dan Penyelenggaraan Kompetisi oleh Satuan Pendidikan Dasar				4 Dokumen	3.500.000.000,00	Kota Pasuruan, Semua Kecamatan, Semua Kel/Desa	DANA TRANSFER UMUM-DANA ALOKASI UMUM	Memperkuat Pembangunan Sumber Daya Manusia (SDM), Sains, Teknologi, Pendidikan, Kesehatan, Prestasi Olahraga, Kesetaraan Gender, serta Penguatan Peran Perempuan, Pemuda (Generasi Milenial dan Generasi Z), dan Penyandan Disabilitas	-	Cabang Olahraga Kota Pasuruan		4.200.000.000,00	DINAS PARIWISATA, PEMUDA DAN OLAH RAGA

NO	KODE	URUSAN / BIDANG URUSAN / PROGRAM / KEGIATAN / SUB KEGIATAN	INDIKATOR PROGRAM / KEGIATAN / SUB KEGIATAN	TARGET AKHIR PERIODE RENSTRA OPD	REALISASI CAPAIAN RENJA OPD TAHUN 2023	PRAKIRAAN CAPAIAN TARGET RENJA OPD TAHUN 2024	CAPAIAN KINERJA DAN KERANGKA PENDANAAN						KELOMPOK SASARAN	PRAKIRAAN MAJU RENCANA TAHUN 2026		PERANGKAT DAERAH PENANGGUNG JAWAB
							TARGET 2025	PAGU INDIKATIF (Rp)	LOKASI	SUMBER DANA	PRIORITAS			TARGET	PAGU INDIKATIF (Rp)	
											NASIONAL	DAERAH				
1	2	3	4	5	6	7	8	9	10	11	12	13	14	15	16	17
	2.19.03.2.02	Penyelenggaraan Kejuaraan Olahraga Tingkat Daerah Kabupaten/Kota	*Jumlah event olahraga yang diselenggarakan tingkat kota*	-			2 Event	850.000.000,00			Memperkuat Pembangunan Sumber Daya Manusia (SDM), Sains, Teknologi, Pendidikan, Kesehatan, Prestasi Olahraga, Kesetaraan Gender, serta Penguatan Peran Perempuan, Pemuda (Generasi Milenial dan Generasi Z), dan Penyandan Disabilitas	-	Cabang Olahraga Kota Pasuruan	-	892.500.000,00	DINAS PARIWISATA, PEMUDA DAN OLAH RAGA
	2.19.03.2.02.0004	Penyelenggaraan Kejuaraan Olahraga Multi Event dan Single Event Tingkat Kabupaten/Kota														
			Jumlah Kejuaraan Olahraga Multi Event dan Single Event Tingkat Kabupaten/Kota				2 Kegiatan	400.000.000,00	Kota Pasuruan, Semua Kecamatan, Semua Kel/Desa	DANA TRANSFER UMUM-DANA ALOKASI UMUM	Memperkuat Pembangunan Sumber Daya Manusia (SDM), Sains, Teknologi, Pendidikan, Kesehatan, Prestasi Olahraga, Kesetaraan Gender, serta Penguatan Peran Perempuan, Pemuda (Generasi Milenial dan Generasi Z), dan Penyandan Disabilitas	-	Cabang Olahraga Kota Pasuruan		420.000.000,00	DINAS PARIWISATA, PEMUDA DAN OLAH RAGA
	2.19.03.2.02.0006	Keikutsertaan anggota kontingen kabupaten/kota dalam Penyelenggaraan pekan dan kejuaraan olahraga														

NO	KODE	URUSAN / BIDANG URUSAN / PROGRAM / KEGIATAN / SUB KEGIATAN	INDIKATOR PROGRAM / KEGIATAN / SUB KEGIATAN	TARGET AKHIR PERIODE RENSTRA OPD	REALISASI CAPAIAN RENJA OPD TAHUN 2023	PRAKIRAAN CAPAIAN TARGET RENJA OPD TAHUN 2024	CAPAIAN KINERJA DAN KERANGKA PENDANAAN						KELOMPOK SASARAN	PRAKIRAAN MAJU RENCANA TAHUN 2026		PERANGKAT DAERAH PENANGGUNG JAWAB
							TARGET 2025	PAGU INDIKATIF (Rp)	LOKASI	SUMBER DANA	PRIORITAS			TARGET	PAGU INDIKATIF (Rp)	
											NASIONAL	DAERAH				
1	2	3	4	5	6	7	8	9	10	11	12	13	14	15	16	17
			Jumlah Peserta pada Penyelenggaraan Kejuaraan Tingkat kabupaten/kota				100 Orang	450.000.000,00	Kota Pasuruan, Semua Kecamatan, Semua Kel/Desa	DANA TRANSFER UMUM-DANA ALOKASI UMUM	Memperkuat Pembangunan Sumber Daya Manusia (SDM), Sains, Teknologi, Pendidikan, Kesehatan, Prestasi Olahraga, Kesetaraan Gender, serta Penguatan Peran Perempuan, Pemuda (Generasi Milenial dan Generasi Z), dan Penyandan Disabilitas	-	Cabang Olahraga Kota Pasuruan		472.500.000,00	DINAS PARIWISATA, PEMUDA DAN OLAH RAGA
	2.19.03.2.03	Pembinaan dan Pengembangan Olahraga Prestasi Tingkat Daerah Provinsi	*Jumlah Event Olahraga yang Diiukti Di Tingkat Daerah/Provinsi*	-			2 Event	300.000.000,00			Memperkuat Pembangunan Sumber Daya Manusia (SDM), Sains, Teknologi, Pendidikan, Kesehatan, Prestasi Olahraga, Kesetaraan Gender, serta Penguatan Peran Perempuan, Pemuda (Generasi Milenial dan Generasi Z), dan Penyandan Disabilitas	-	Cabang Olahraga Kota Pasuruan	-	315.300.000,00	DINAS PARIWISATA, PEMUDA DAN OLAH RAGA
	2.19.03.2.03.0007	Pemberian Penghargaan olahraga bagi yang berprestasi dan/atau berjasa dalam memajukan Olahraga														

NO	KODE	URUSAN / BIDANG URUSAN / PROGRAM / KEGIATAN / SUB KEGIATAN	INDIKATOR PROGRAM / KEGIATAN / SUB KEGIATAN	TARGET AKHIR PERIODE RENSTRA OPD	REALISASI CAPAIAN RENJA OPD TAHUN 2023	PRAKIRAAN CAPAIAN TARGET RENJA OPD TAHUN 2024	CAPAIAN KINERJA DAN KERANGKA PENDANAAN						KELOMPOK SASARAN	PRAKIRAAN MAJU RENCANA TAHUN 2026		PERANGKAT DAERAH PENANGGUNG JAWAB
							TARGET 2025	PAGU INDIKATIF (Rp)	LOKASI	SUMBER DANA	PRIORITAS			TARGET	PAGU INDIKATIF (Rp)	
											NASIONAL	DAERAH				
1	2	3	4	5	6	7	8	9	10	11	12	13	14	15	16	17
			Jumlah penerima Penghargaan olahraga				48 Orang	300.000.000,00	Kota Pasuruan, Semua Kecamatan, Semua Kel/Desa	DANA TRANSFER UMUM-DANA ALOKASI UMUM	Memperkuat Pembangunan Sumber Daya Manusia (SDM), Sains, Teknologi, Pendidikan, Kesehatan, Prestasi Olahraga, Kesetaraan Gender, serta Penguatan Peran Perempuan, Pemuda (Generasi Milenial dan Generasi Z), dan Penyandan Disabilitas	-	Cabang Olahraga Kota Pasuruan		315.000.000,00	DINAS PARIWISATA, PEMUDA DAN OLAH RAGA
	2.19.03.2.03.0008	Pemusatan Latihan Daerah yang terintegrasi dengan pengembangan Ilmu Pengetahuan dan Teknologi Keolahragaan (Sport Science)														
			Jumlah Pemusatan Latihan Daerah yang terintegrasi dengan pengembangan Ilmu Pengetahuan dan Teknologi Keolahragaaan (Sport Science)				10 Pelatda	0,00	Kota Pasuruan, Semua Kecamatan, Semua Kel/Desa	DANA TRANSFER UMUM-DANA ALOKASI UMUM	Memperkuat Pembangunan Sumber Daya Manusia (SDM), Sains, Teknologi, Pendidikan, Kesehatan, Prestasi Olahraga, Kesetaraan Gender, serta Penguatan Peran Perempuan, Pemuda (Generasi Milenial dan Generasi Z), dan Penyandan Disabilitas	-	Cabang Olahraga Kota Pasuruan		300.000,00	DINAS PARIWISATA, PEMUDA DAN OLAH RAGA

NO	KODE	URUSAN / BIDANG URUSAN / PROGRAM / KEGIATAN / SUB KEGIATAN	INDIKATOR PROGRAM / KEGIATAN / SUB KEGIATAN	TARGET AKHIR PERIODE RENSTRA OPD	REALISASI CAPAIAN RENJA OPD TAHUN 2023	PRAKIRAAN CAPAIAN TARGET RENJA OPD TAHUN 2024	CAPAIAN KINERJA DAN KERANGKA PENDANAAN						KELOMPOK SASARAN	PRAKIRAAN MAJU RENCANA TAHUN 2026		PERANGKAT DAERAH PENANGGUNG JAWAB
							TARGET 2025	PAGU INDIKATIF (Rp)	LOKASI	SUMBER DANA	PRIORITAS			TARGET	PAGU INDIKATIF (Rp)	
											NASIONAL	DAERAH				
1	2	3	4	5	6	7	8	9	10	11	12	13	14	15	16	17
	2.19.03.2.05	Pembinaan dan Pengembangan Olahraga Rekreasi	*Presentase Pengembangan Olahraga Rekreasi yang Dilaksanakan*	-			80 %	2.900.000.000,00			Memperkuat Pembangunan Sumber Daya Manusia (SDM), Sains, Teknologi, Pendidikan, Kesehatan, Prestasi Olahraga, Kesetaraan Gender, serta Penguatan Peran Perempuan, Pemuda (Generasi Milenial dan Generasi Z), dan Penyandan Disabilitas	-	Masyarakat Kota Pasuruan	-	1.802.929.695,00	DINAS PARIWISATA, PEMUDA DAN OLAH RAGA
	2.19.03.2.05.0006	Pemberdayaan Perkumpulan Olahraga Rekreasi														
			Jumlah Laporan Hasil Pembinaan dalam rangka Pemberdayaan Perkumpulan Olahraga Rekreasi				12 Laporan	1.400.000.000,00	Kota Pasuruan, Semua Kecamatan, Semua Kel/Desa	DANA TRANSFER UMUM-DANA ALOKASI UMUM	Memperkuat Pembangunan Sumber Daya Manusia (SDM), Sains, Teknologi, Pendidikan, Kesehatan, Prestasi Olahraga, Kesetaraan Gender, serta Penguatan Peran Perempuan, Pemuda (Generasi Milenial dan Generasi Z), dan Penyandan Disabilitas	-	Masyarakat Kota Pasuruan		227.929.695,00	DINAS PARIWISATA, PEMUDA DAN OLAH RAGA
	2.19.03.2.05.0010	Pemassalan olahraga dan penyelenggaraan festival Olahraga Rekreasi yang berjenjang dan berkelanjutan pada tingkat daerah, nasional, dan internasional														

NO	KODE	URUSAN / BIDANG URUSAN / PROGRAM / KEGIATAN / SUB KEGIATAN	INDIKATOR PROGRAM / KEGIATAN / SUB KEGIATAN	TARGET AKHIR PERIODE RENSTRA OPD	REALISASI CAPAIAN RENJA OPD TAHUN 2023	PRAKIRAAN CAPAIAN TARGET RENJA OPD TAHUN 2024	CAPAIAN KINERJA DAN KERANGKA PENDANAAN						KELOMPOK SASARAN	PRAKIRAAN MAJU RENCANA TAHUN 2026		PERANGKAT DAERAH PENANGGUNG JAWAB
							TARGET 2025	PAGU INDIKATIF (Rp)	LOKASI	SUMBER DANA	PRIORITAS			TARGET	PAGU INDIKATIF (Rp)	
											NASIONAL	DAERAH				
1	2	3	4	5	6	7	8	9	10	11	12	13	14	15	16	17
			Jumlah Lembaga yang terfasilitasi dalam Pengembangan dan Pemasalan Festival dan Olahraga Rekreasi				11 Lembaga	1.500.000.000,00	Kota Pasuruan, Semua Kecamatan, Semua Kel/Desa	DANA TRANSFER UMUM-DANA ALOKASI UMUM	Memperkuat Pembangunan Sumber Daya Manusia (SDM), Sains, Teknologi, Pendidikan, Kesehatan, Prestasi Olahraga, Kesetaraan Gender, serta Penguatan Peran Perempuan, Pemuda (Generasi Milenial dan Generasi Z), dan Penyandan Disabilitas	-	Masyarakat Kota Pasuruan		1.575.000.000,00	DINAS PARIWISATA, PEMUDA DAN OLAH RAGA
	3	**URUSAN PEMERINTAHAN PILIHAN**						**22.306.647.000,00**							**24.360.000.000,00**	
	3.26	**URUSAN PEMERINTAHAN BIDANG PARIWISATA**						**22.306.647.000,00**							**24.360.000.000,00**	
1.	**3.26.02**	**PROGRAM PENINGKATAN DAYA TARIK DESTINASI PARIWISATA**	***Persentase ketercapaian kinerja program PD Jumalah Destinasi Pariwisata Yang Terkelola***	**1 destinasi**			**1 % 2 undefined**	**20.175.599.900,00**						**1 destinasi**	**21.934.500.000,00**	
	3.26.02.2.02	Pengelolaan Kawasan Strategis Pariwisata Kabupaten/Kota	*Persentase pendukung kawasan strategis pariwisata kabupaten/kota*	-			undefined undefined	15.353.633.800,00			Melanjutkan Pengembangan Infrastruktur dan Meningkatkan Lapangan Kerja yang Berkualitas, Mendorong Kewirausahaan, Mengembangkan Industri Kreatif serta Mengembangkan Agromaritim Industri di Sentra Produksi Melalui Peran Aktif Koperasi	-	Kawasan Strategis Pariwisata	-	16.012.500.000,00	DINAS PARIWISATA, PEMUDA DAN OLAH RAGA
	3.26.02.2.02.0004	Pengadaan/Pemeliharaan/Rehabilitasi Sarana dan Prasarana dalam Pengelolaan Kawasan Wisata Strategis Pariwisata Kabupaten/Kota														

NO	KODE	URUSAN / BIDANG URUSAN / PROGRAM / KEGIATAN / SUB KEGIATAN	INDIKATOR PROGRAM / KEGIATAN / SUB KEGIATAN	TARGET AKHIR PERIODE RENSTRA OPD	REALISASI CAPAIAN RENJA OPD TAHUN 2023	PRAKIRAAN CAPAIAN TARGET RENJA OPD TAHUN 2024	CAPAIAN KINERJA DAN KERANGKA PENDANAAN						KELOMPOK SASARAN	PRAKIRAAN MAJU RENCANA TAHUN 2026		PERANGKAT DAERAH PENANGGUNG JAWAB
							TARGET 2025	PAGU INDIKATIF (Rp)	LOKASI	SUMBER DANA	PRIORITAS			TARGET	PAGU INDIKATIF (Rp)	
											NASIONAL	DAERAH				
1	2	3	4	5	6	7	8	9	10	11	12	13	14	15	16	17
			Jumlah Sarana dan Prasarana yang Tersedia dan Terpelihara dalam Pengelolaan Kawasan Strategis Pariwisata Kabupaten/Kota				2 Lokasi Unit	15.200.000.000,00	Kota Pasuruan, Semua Kecamatan, Semua Kel/Desa	DANA TRANSFER UMUM-DANA ALOKASI UMUM, BANTUAN KEUANGAN	Melanjutkan Pengembangan Infrastruktur dan Meningkatkan Lapangan Kerja yang Berkualitas, Mendorong Kewirausahaan, Mengembangkan Industri Kreatif serta Mengembangkan Agromariti m Industri di Sentra Produksi Melalui Peran Aktif Koperasi	-	Kawasan Strategis Pariwisata		15.750.000.000,00	DINAS PARIWISATA, PEMUDA DAN OLAH RAGA
	3.26.02.2.02.0008	Peningkatan Kapasitas SDM Pengelola Kawasan Strategis Pariwisata Kabupaten/Kota														
			Jumlah Orang Pengelola Pariwisata Strategis Kabupaten/Kota yang Dikembangkan				40 Orang	153.633.800,00	Semua Kota/Kab, Semua Kecamatan, Semua Kel/Desa Kota Pasuruan, Semua Kecamatan, Semua Kel/Desa	DANA TRANSFER UMUM-DANA ALOKASI UMUM	Melanjutkan Pengembangan Infrastruktur dan Meningkatkan Lapangan Kerja yang Berkualitas, Mendorong Kewirausahaan, Mengembangkan Industri Kreatif serta Mengembangkan Agromariti m Industri di Sentra Produksi Melalui Peran Aktif Koperasi	-	Kawasan Strategis Pariwisata		262.500.000,00	DINAS PARIWISATA, PEMUDA DAN OLAH RAGA
	3.26.02.2.03	Pengelolaan Destinasi Pariwisata Kabupaten/Kota	*Persentase pendukung kawasan strategis pariwisata kabupaten/kota*	-			5 %	4.821.966.100,00			-	-	Destinasi Pariwisata	-	5.922.000.000,00	DINAS PARIWISATA, PEMUDA DAN OLAH RAGA
	3.26.02.2.03.0004	Pengadaan/Pemeliharaan/Rehabilitasi Sarana dan Prasarana dalam Pengelolaan Destinasi Pariwisata Kabupaten/Kota														
			Jumlah Sarana dan Prasarana Pengelolaan Destinasi Pariwisata Kabupaten/Kota yang Tersedia dan Terpelihara				5 Unit	3.999.405.000,00	Kota Pasuruan, Semua Kecamatan, Semua Kel/Desa	DANA TRANSFER UMUM-DANA ALOKASI UMUM	-	-	Destinasi Pariwisata		4.725.000.000,00	DINAS PARIWISATA, PEMUDA DAN OLAH RAGA
	3.26.02.2.03.0006	Pemberdayaan Masyarakat dalam Pengelolaan Destinasi Pariwisata Kabupaten/Kota														

NO	KODE	URUSAN / BIDANG URUSAN / PROGRAM / KEGIATAN / SUB KEGIATAN	INDIKATOR PROGRAM / KEGIATAN / SUB KEGIATAN	TARGET AKHIR PERIODE RENSTRA OPD	REALISASI CAPAIAN RENJA OPD TAHUN 2023	PRAKIRAAN CAPAIAN TARGET RENJA OPD TAHUN 2024	CAPAIAN KINERJA DAN KERANGKA PENDANAAN						KELOMPOK SASARAN	PRAKIRAAN MAJU RENCANA TAHUN 2026		PERANGKAT DAERAH PENANGGUNG JAWAB
							TARGET 2025	PAGU INDIKATIF (Rp)	LOKASI	SUMBER DANA	PRIORITAS			TARGET	PAGU INDIKATIF (Rp)	
											NASIONAL	DAERAH				
1	2	3	4	5	6	7	8	9	10	11	12	13	14	15	16	17
			Jumlah Laporan Hasil Pemberdayaan Masyarakat dalam Pengelolaan Destinasi Pariwisata Kabupaten/Kota				2 Event Laporan	680.892.500,00	Kota Pasuruan, Semua Kecamatan, Semua Kel/Desa	DANA TRANSFER UMUM-DANA ALOKASI UMUM	-	-	Destinasi Pariwisata		1.050.000.000,00	DINAS PARIWISATA, PEMUDA DAN OLAH RAGA
	3.26.02.2.03.0008	Penyusunan Rencana Induk Pembangunan Kepariwisataan Daerah Kabupaten/Kota														
			Jumlah Dokumen Rencana Induk Pembangunan Kepariwisataan Daerah Kab/Kota				2 Dokumen	111.668.800,00	Semua Kota/Kab, Semua Kecamatan, Semua Kel/Desa Kota Pasuruan, Semua Kecamatan, Semua Kel/Desa	DANA TRANSFER UMUM-DANA ALOKASI UMUM	-	-	Destinasi Pariwisata		105.000.000,00	DINAS PARIWISATA, PEMUDA DAN OLAH RAGA
	3.26.02.2.03.0010	Monitoring dan Evaluasi Pengelolaan Destinasi Pariwisata Kabupaten/Kota														
			Jumlah Laporan Hasil Monitoring dan Evaluasi Pengelolaan Destinasi Pariwisata Kabupaten/Kota				1 Laporan	29.999.800,00	Kota Pasuruan, Semua Kecamatan, Semua Kel/Desa	DANA TRANSFER UMUM-DANA ALOKASI UMUM	-	-	Destinasi Pariwisata		42.000.000,00	DINAS PARIWISATA, PEMUDA DAN OLAH RAGA
2.	**3.26.03**	**PROGRAM PEMASARAN PARIWISATA**	***Jumlah Kenaikan Wisatawan***	**50 %**			**50 %**	**1.117.777.600,00**						**50 %**	**1.386.000.000,00**	
	3.26.03.2.01	Pemasaran Pariwisata Dalam dan Luar Negeri Daya Tarik, Destinasi dan Kawasan Strategis Pariwisata Kabupaten/Kota	*Presentase Pendukung Pemasaran Pariwisata Dalam dan Luar Negeri Daya Tarik, Destinasi dan Kawasan Strategis Pariwisata Kabupaten/Kota*	-			30 %	1.117.777.600,00			Melanjutkan Hilirisasi dan Mengembangkan Industri Berbasis Sumber Daya Alam untuk Meningkatkan Nilai Tambah di Dalam Negeri	-	Wisatawan	-	1.386.000.000,00	DINAS PARIWISATA, PEMUDA DAN OLAH RAGA
	3.26.03.2.01.0003	Penyediaan Data dan Penyebaran Informasi Pariwisata Kabupaten/Kota, Baik Dalam dan Luar Negeri														
			Jumlah Dokumen Hasil Pelaksanaan Penyediaan Data dan Penyebaran Informasi Pariwisata Kabupaten/Kota, Baik Dalam dan Luar Negeri				3 Orang Dokumen	69.999.500,00	Kota Pasuruan, Semua Kecamatan, Semua Kel/Desa	DANA TRANSFER UMUM-DANA ALOKASI UMUM	Melanjutkan Hilirisasi dan Mengembangkan Industri Berbasis Sumber Daya Alam untuk Meningkatkan Nilai Tambah di Dalam Negeri	-	Wisatawan		73.500.000,00	DINAS PARIWISATA, PEMUDA DAN OLAH RAGA
	3.26.03.2.01.0006	Fasilitasi Kegiatan Pemasaran Pariwisata Baik Dalam dan Luar Negeri Pariwisata Kabupaten/Kota														

NO	KODE	URUSAN / BIDANG URUSAN / PROGRAM / KEGIATAN / SUB KEGIATAN	INDIKATOR PROGRAM / KEGIATAN / SUB KEGIATAN	TARGET AKHIR PERIODE RENSTRA OPD	REALISASI CAPAIAN RENJA OPD TAHUN 2023	PRAKIRAAN CAPAIAN TARGET RENJA OPD TAHUN 2024	CAPAIAN KINERJA DAN KERANGKA PENDANAAN						KELOMPOK SASARAN	PRAKIRAAN MAJU RENCANA TAHUN 2026		PERANGKAT DAERAH PENANGGUNG JAWAB
							TARGET 2025	PAGU INDIKATIF (Rp)	LOKASI	SUMBER DANA	PRIORITAS			TARGET	PAGU INDIKATIF (Rp)	
											NASIONAL	DAERAH				
1	2	3	4	5	6	7	8	9	10	11	12	13	14	15	16	17
			Jumlah Kegiatan Pemasaran Pariwisata Baik Dalam dan Luar Negeri				4 Kegiatan	747.778.100,00	Kota Pasuruan, Semua Kecamatan, Semua Kel/Desa	DANA TRANSFER UMUM-DANA ALOKASI UMUM	Melanjutkan Hilirisasi dan Mengembangkan Industri Berbasis Sumber Daya Alam untuk Meningkatkan Nilai Tambah di Dalam Negeri	-	Wisatawan		892.500.000,00	DINAS PARIWISATA, PEMUDA DAN OLAH RAGA
	3.26.03.2.01.0007	Penguatan Promosi Melalui Media Cetak, Elektronik, dan Media Lainnya Baik Dalam dan Luar Negeri														
			Jumlah Dokumen Hasil Penguatan Promosi Melalui Media Cetak, Elektronik, dan Media Lainnya Baik Dalam dan Luar Negeri				4 Promosi	300.000.000,00	Kota Pasuruan, Semua Kecamatan, Semua Kel/Desa	DANA TRANSFER UMUM-DANA ALOKASI UMUM	Melanjutkan Hilirisasi dan Mengembangkan Industri Berbasis Sumber Daya Alam untuk Meningkatkan Nilai Tambah di Dalam Negeri	-	Wisatawan		420.000.000,00	DINAS PARIWISATA, PEMUDA DAN OLAH RAGA
3.	**3.26.04**	**PROGRAM PENGEMBANGAN EKONOMI KREATIF MELALUI PEMANFAATAN DAN PERLINDUNGAN HAK KEKAYAAN INTELEKTUAL**	***Persentase Pelaku Ekonomi Kreatif Yang Berkembang***	**1 %**			**1 %**	**463.810.400,00**						**1 %**	**567.000.000,00**	
	3.26.04.2.02	Pengembangan Ekosistem Ekonomi Kreatif	*Prosentase Pendukung Ekosistem Ekonomi Kreatif*	-			1 %	463.810.400,00			Melanjutkan Hilirisasi dan Mengembangkan Industri Berbasis Sumber Daya Alam untuk Meningkatkan Nilai Tambah di Dalam Negeri	-	Pelaku Usaha Ekonomi Kreatif	-	567.000.000,00	DINAS PARIWISATA, PEMUDA DAN OLAH RAGA
	3.26.04.2.02.0005	Pengembangan Sistem Pemasaran														

NO	KODE	URUSAN / BIDANG URUSAN / PROGRAM / KEGIATAN / SUB KEGIATAN	INDIKATOR PROGRAM / KEGIATAN / SUB KEGIATAN	TARGET AKHIR PERIODE RENSTRA OPD	REALISASI CAPAIAN RENJA OPD TAHUN 2023	PRAKIRAAN CAPAIAN TARGET RENJA OPD TAHUN 2024	CAPAIAN KINERJA DAN KERANGKA PENDANAAN						KELOMPOK SASARAN	PRAKIRAAN MAJU RENCANA TAHUN 2026		PERANGKAT DAERAH PENANGGUNG JAWAB
							TARGET 2025	PAGU INDIKATIF (Rp)	LOKASI	SUMBER DANA	PRIORITAS			TARGET	PAGU INDIKATIF (Rp)	
											NASIONAL	DAERAH				
1	2	3	4	5	6	7	8	9	10	11	12	13	14	15	16	17
			Jumlah Dokumen Hasil Pengembangan Sistem Pemasaran Ekonomi Kreatif				3 Dokumen	263.810.400,00	Kota Pasuruan, Semua Kecamatan, Semua Kel/Desa	DANA TRANSFER UMUM-DANA ALOKASI UMUM	Melanjutkan Hilirisasi dan Mengembangkan Industri Berbasis Sumber Daya Alam untuk Meningkatkan Nilai Tambah di Dalam Negeri	-	Pelaku Usaha Ekonomi Kreatif		357.000.000,00	DINAS PARIWISATA, PEMUDA DAN OLAH RAGA
	3.26.04.2.02.0020	Monitoring dan Evaluasi Pengembangan Ekosistem Ekonomi Kreatif														
			Jumlah Laporan Hasil Monitoring dan Evaluasi Pengembangan Ekosistem Ekonomi Kreatif				3 Laporan	200.000.000,00	Kota Pasuruan, Semua Kecamatan, Semua Kel/Desa	DANA TRANSFER UMUM-DANA ALOKASI UMUM	Melanjutkan Hilirisasi dan Mengembangkan Industri Berbasis Sumber Daya Alam untuk Meningkatkan Nilai Tambah di Dalam Negeri	-	Pelaku Usaha Ekonomi Kreatif		210.000.000,00	DINAS PARIWISATA, PEMUDA DAN OLAH RAGA
4.	**3.26.05**	**PROGRAM PENGEMBANGAN SUMBER DAYA PARIWISATA DAN EKONOMI KREATIF**	***Presentase Peningkatan SDM Pariwisata dan Ekonomi Kreatif Yang Terlatih***	**1 %**			**1 %**	**549.459.100,00**						**1 %**	**472.500.000,00**	
	3.26.05.2.01	Pelaksanaan Peningkatan Kapasitas Sumber Daya Manusia Pariwisata dan Ekonomi Kreatif Tingkat Dasar	*Jumlah Kapasitas Sumber Daya Manusia Pariwisata Dan Ekonomi Kreatif Tingkat Dasar Yang Tersedia*	-			28 Orang	549.459.100,00			Melanjutkan Hilirisasi dan Mengembangkan Industri Berbasis Sumber Daya Alam untuk Meningkatkan Nilai Tambah di Dalam Negeri	-	Pelaku Usaha Pariwisata dan Ekonomi Kreatif	-	472.500.000,00	DINAS PARIWISATA, PEMUDA DAN OLAH RAGA
	3.26.05.2.01.0005	Fasilitasi Proses Kreasi, Produksi, Distribusi Konsumsi dan Konservasi Ekonomi Kreatif														

NO	KODE	URUSAN / BIDANG URUSAN / PROGRAM / KEGIATAN / SUB KEGIATAN	INDIKATOR PROGRAM / KEGIATAN / SUB KEGIATAN	TARGET AKHIR PERIODE RENSTRA OPD	REALISASI CAPAIAN RENJA OPD TAHUN 2023	PRAKIRAAN CAPAIAN TARGET RENJA OPD TAHUN 2024	CAPAIAN KINERJA DAN KERANGKA PENDANAAN						KELOMPOK SASARAN	PRAKIRAAN MAJU RENCANA TAHUN 2026		PERANGKAT DAERAH PENANGGUNG JAWAB
							TARGET 2025	PAGU INDIKATIF (Rp)	LOKASI	SUMBER DANA	PRIORITAS			TARGET	PAGU INDIKATIF (Rp)	
											NASIONAL	DAERAH				
1	2	3	4	5	6	7	8	9	10	11	12	13	14	15	16	17
			Jumlah Laporan Hasil Fasilitasi Proses Kreasi, Produksi, Distribusi Konsumsi, dan Konservasi Ekonomi Kreatif				1 Laporan	199.459.100,00	Kota Pasuruan, Semua Kecamatan, Semua Kel/Desa	DANA TRANSFER UMUM-DANA ALOKASI UMUM	Melanjutkan Hilirisasi dan Mengembangkan Industri Berbasis Sumber Daya Alam untuk Meningkatkan Nilai Tambah di Dalam Negeri	-	Pelaku Usaha Pariwisata dan Ekonomi Kreatif		210.000.000,00	DINAS PARIWISATA, PEMUDA DAN OLAH RAGA
	3.26.05.2.01.0006	Fasilitasi Pengembangan Kompetensi Sumber Daya Manusia Ekonomi Kreatif														
			Jumlah SDM Ekonomi Kreatif yang Mengikuti Fasilitasi Pengembangan Kompetensi Sumber Daya Manusia Ekonomi Kreatif				28 Orang	350.000.000,00	Kota Pasuruan, Semua Kecamatan, Semua Kel/Desa	DANA TRANSFER UMUM-DANA ALOKASI UMUM	Melanjutkan Hilirisasi dan Mengembangkan Industri Berbasis Sumber Daya Alam untuk Meningkatkan Nilai Tambah di Dalam Negeri	-	Pelaku Usaha Pariwisata dan Ekonomi Kreatif		262.500.000,00	DINAS PARIWISATA, PEMUDA DAN OLAH RAGA
		DINAS PERPUSTAKAAN DAN KEARSIPAN						**6.636.676.250,00**							**7.259.408.575,00**	
	2	**URUSAN PEMERINTAHAN WAJIB YANG TIDAK BERKAITAN DENGAN PELAYANAN DASAR**						**6.636.676.250,00**							**7.259.408.575,00**	
	2.23	**URUSAN PEMERINTAHAN BIDANG PERPUSTAKAAN**						**6.306.113.850,00**							**6.912.318.575,00**	
1.	**2.23.01**	**PROGRAM PENUNJANG URUSAN PEMERINTAHAN DAERAH KABUPATEN/KOTA**	***Persentase kebutuhan penunjang pemerintahan yang terfasilitasi***	**-**			**90 presentase**	**5.654.737.400,00**						**-**	**6.123.140.500,00**	

NO	KODE	URUSAN / BIDANG URUSAN / PROGRAM / KEGIATAN / SUB KEGIATAN	INDIKATOR PROGRAM / KEGIATAN / SUB KEGIATAN	TARGET AKHIR PERIODE RENSTRA OPD	REALISASI CAPAIAN RENJA OPD TAHUN 2023	PRAKIRAAN CAPAIAN TARGET RENJA OPD TAHUN 2024	CAPAIAN KINERJA DAN KERANGKA PENDANAAN						KELOMPOK SASARAN	PRAKIRAAN MAJU RENCANA TAHUN 2026		PERANGKAT DAERAH PENANGGUNG JAWAB
							TARGET 2025	PAGU INDIKATIF (Rp)	LOKASI	SUMBER DANA	PRIORITAS			TARGET	PAGU INDIKATIF (Rp)	
											NASIONAL	DAERAH				
1	2	3	4	5	6	7	8	9	10	11	12	13	14	15	16	17
	2.23.01.2.01	Perencanaan, Penganggaran, dan Evaluasi Kinerja Perangkat Daerah	*Persentase dokumen perencanaan dan laporan evaluasi kinerja yang tersusun tepat waktu*	-			100 presentase	65.686.700,00			Memperkuat Reformasi Politik, Hukum, dan Birokrasi, serta Memperkuat Pencegahan dan Pemberantasan Korupsi, Narkoba, Judi dan Penyeludupan	PP3 - Peningkatan Kualitas Pendidikan, Kesehatan, Produktivitas dan Daya Saing Ketenagakerjaan serta Pengentasan Kemiskinan 5. Menjaga kualitas sumber daya manusia dalam mengakses pendidikan, kesehatan dan daya beli	Dinas Perpustakaan dan Kearsipan	-	68.971.400,00	DINAS PERPUSTAKAAN DAN KEARSIPAN
	2.23.01.2.01.0001	Penyusunan Dokumen Perencanaan Perangkat Daerah														
			Jumlah Dokumen Perencanaan Perangkat Daerah				7 Dokumen	25.241.100,00	Kota Pasuruan, Semua Kecamatan, Semua Kel/Desa	DANA TRANSFER UMUM-DANA ALOKASI UMUM	Memperkuat Reformasi Politik, Hukum, dan Birokrasi, serta Memperkuat Pencegahan dan Pemberantasan Korupsi, Narkoba, Judi dan Penyeludupan	PP3 - Peningkatan Kualitas Pendidikan, Kesehatan, Produktivitas dan Daya Saing Ketenagakerjaan serta Pengentasan Kemiskinan 5. Menjaga kualitas sumber daya manusia dalam mengakses pendidikan, kesehatan dan daya beli	Dinas Perpustakaan dan Kearsipan		26.503.500,00	DINAS PERPUSTAKAAN DAN KEARSIPAN
	2.23.01.2.01.0006	Koordinasi dan Penyusunan Laporan Capaian Kinerja dan Ikhtisar Realisasi Kinerja SKPD														

NO	KODE	URUSAN / BIDANG URUSAN / PROGRAM / KEGIATAN / SUB KEGIATAN	INDIKATOR PROGRAM / KEGIATAN / SUB KEGIATAN	TARGET AKHIR PERIODE RENSTRA OPD	REALISASI CAPAIAN RENJA OPD TAHUN 2023	PRAKIRAAN CAPAIAN TARGET RENJA OPD TAHUN 2024	CAPAIAN KINERJA DAN KERANGKA PENDANAAN						KELOMPOK SASARAN	PRAKIRAAN MAJU RENCANA TAHUN 2026		PERANGKAT DAERAH PENANGGUNG JAWAB
							TARGET 2025	PAGU INDIKATIF (Rp)	LOKASI	SUMBER DANA	PRIORITAS			TARGET	PAGU INDIKATIF (Rp)	
											NASIONAL	DAERAH				
1	2	3	4	5	6	7	8	9	10	11	12	13	14	15	16	17
			Jumlah Laporan Capaian Kinerja dan Ikhtisar Realisasi Kinerja SKPD dan Laporan Hasil Koordinasi Penyusunan Laporan Capaian Kinerja dan Ikhtisar Realisasi Kinerja SKPD				5 Laporan	36.445.600,00	Kota Pasuruan, Semua Kecamatan, Semua Kel/Desa	DANA TRANSFER UMUM-DANA ALOKASI UMUM	Memperkuat Reformasi Politik, Hukum, dan Birokrasi, serta Memperkuat Pencegahan dan Pemberantasan Korupsi, Narkoba, Judi dan Penyeludupan	PP3 - Peningkatan Kualitas Pendidikan, Kesehatan, Produktivitas dan Daya Saing Ketenagakerjaan serta Pengentasan Kemiskinan 5. Menjaga kualitas sumber daya manusia dalam mengakses pendidikan, kesehatan dan daya beli	Dinas Perpustakaan dan Kearsipan		38.267.900,00	DINAS PERPUSTAKAAN DAN KEARSIPAN
	2.23.01.2.01.0007	Evaluasi Kinerja Perangkat Daerah														
			Jumlah Laporan Evaluasi Kinerja Perangkat Daerah				1 Laporan	4.000.000,00	Kota Pasuruan, Semua Kecamatan, Semua Kel/Desa	DANA TRANSFER UMUM-DANA ALOKASI UMUM	Memperkuat Reformasi Politik, Hukum, dan Birokrasi, serta Memperkuat Pencegahan dan Pemberantasan Korupsi, Narkoba, Judi dan Penyeludupan	PP3 - Peningkatan Kualitas Pendidikan, Kesehatan, Produktivitas dan Daya Saing Ketenagakerjaan serta Pengentasan Kemiskinan 5. Menjaga kualitas sumber daya manusia dalam mengakses pendidikan, kesehatan dan daya beli	Dinas Perpustakaan dan Kearsipan		4.200.000,00	DINAS PERPUSTAKAAN DAN KEARSIPAN

NO	KODE	URUSAN / BIDANG URUSAN / PROGRAM / KEGIATAN / SUB KEGIATAN	INDIKATOR PROGRAM / KEGIATAN / SUB KEGIATAN	TARGET AKHIR PERIODE RENSTRA OPD	REALISASI CAPAIAN RENJA OPD TAHUN 2023	PRAKIRAAN CAPAIAN TARGET RENJA OPD TAHUN 2024	CAPAIAN KINERJA DAN KERANGKA PENDANAAN						KELOMPOK SASARAN	PRAKIRAAN MAJU RENCANA TAHUN 2026		PERANGKAT DAERAH PENANGGUNG JAWAB
							TARGET 2025	PAGU INDIKATIF (Rp)	LOKASI	SUMBER DANA	PRIORITAS			TARGET	PAGU INDIKATIF (Rp)	
											NASIONAL	DAERAH				
1	2	3	4	5	6	7	8	9	10	11	12	13	14	15	16	17
	2.23.01.2.02	Administrasi Keuangan Perangkat Daerah	*Persentase laporan keuangan yang tersusun tepat waktu*	-			100 Presentase	4.318.984.650,00			Memperkuat Reformasi Politik, Hukum, dan Birokrasi, serta Memperkuat Pencegahan dan Pemberantasan Korupsi, Narkoba, Judi dan Penyeludupan	PP3 - Peningkatan Kualitas Pendidikan, Kesehatan, Produktivitas dan Daya Saing Ketenagakerjaan serta Pengentasan Kemiskinan 5. Menjaga kualitas sumber daya manusia dalam mengakses pendidikan, kesehatan dan daya beli	Dinas Perpustakaan dan Kearsipan	-	4.534.933.800,00	DINAS PERPUSTAKAAN DAN KEARSIPAN
	2.23.01.2.02.0001	Penyediaan Gaji dan Tunjangan ASN														
			Jumlah Orang yang Menerima Gaji dan Tunjangan ASN				27 Orang/bulan	4.315.984.650,00	Kota Pasuruan, Semua Kecamatan, Semua Kel/Desa	DANA TRANSFER UMUM-DANA ALOKASI UMUM	Memperkuat Reformasi Politik, Hukum, dan Birokrasi, serta Memperkuat Pencegahan dan Pemberantasan Korupsi, Narkoba, Judi dan Penyeludupan	PP3 - Peningkatan Kualitas Pendidikan, Kesehatan, Produktivitas dan Daya Saing Ketenagakerjaan serta Pengentasan Kemiskinan 5. Menjaga kualitas sumber daya manusia dalam mengakses pendidikan, kesehatan dan daya beli	Dinas Perpustakaan dan Kearsipan		4.531.783.800,00	DINAS PERPUSTAKAAN DAN KEARSIPAN
	2.23.01.2.02.0007	Koordinasi dan Penyusunan Laporan Keuangan Bulanan/ Triwulanan/ Semesteran SKPD														

NO	KODE	URUSAN / BIDANG URUSAN / PROGRAM / KEGIATAN / SUB KEGIATAN	INDIKATOR PROGRAM / KEGIATAN / SUB KEGIATAN	TARGET AKHIR PERIODE RENSTRA OPD	REALISASI CAPAIAN RENJA OPD TAHUN 2023	PRAKIRAAN CAPAIAN TARGET RENJA OPD TAHUN 2024	CAPAIAN KINERJA DAN KERANGKA PENDANAAN						KELOMPOK SASARAN	PRAKIRAAN MAJU RENCANA TAHUN 2026		PERANGKAT DAERAH PENANGGUNG JAWAB
							TARGET 2025	PAGU INDIKATIF (Rp)	LOKASI	SUMBER DANA	PRIORITAS			TARGET	PAGU INDIKATIF (Rp)	
											NASIONAL	DAERAH				
1	2	3	4	5	6	7	8	9	10	11	12	13	14	15	16	17
			Jumlah Laporan Keuangan Bulanan/ Triwulanan/ Semesteran SKPD dan Laporan Koordinasi Penyusunan Laporan Keuangan Bulanan/Triwulanan/Semesteran SKPD				17 Laporan	3.000.000,00	Kota Pasuruan, Semua Kecamatan, Semua Kel/Desa	DANA TRANSFER UMUM-DANA ALOKASI UMUM	Memperkuat Reformasi Politik, Hukum, dan Birokrasi, serta Memperkuat Pencegahan dan Pemberantasan Korupsi, Narkoba, Judi dan Penyeludupan	PP3 - Peningkatan Kualitas Pendidikan, Kesehatan, Produktivitas dan Daya Saing Ketenagakerjaan serta Pengentasan Kemiskinan 5. Menjaga kualitas sumber daya manusia dalam mengakses pendidikan, kesehatan dan daya beli	Dinas Perpustakaan dan Kearsipan		3.150.000,00	DINAS PERPUSTAKAAN DAN KEARSIPAN
	2.23.01.2.03	Administrasi Barang Milik Daerah pada Perangkat Daerah	*Persentase laporan barang milik daerah yang tersusun tepat waktu*	-			100 Presentase	5.355.100,00			Memperkuat Reformasi Politik, Hukum, dan Birokrasi, serta Memperkuat Pencegahan dan Pemberantasan Korupsi, Narkoba, Judi dan Penyeludupan	PP3 - Peningkatan Kualitas Pendidikan, Kesehatan, Produktivitas dan Daya Saing Ketenagakerjaan serta Pengentasan Kemiskinan 5. Menjaga kualitas sumber daya manusia dalam mengakses pendidikan, kesehatan dan daya beli	Dinas Perpustakaan dan Kearsipan	-	5.624.000,00	DINAS PERPUSTAKAAN DAN KEARSIPAN
	2.23.01.2.03.0001	Penyusunan Perencanaan Kebutuhan Barang Milik Daerah SKPD														

NO	KODE	URUSAN / BIDANG URUSAN / PROGRAM / KEGIATAN / SUB KEGIATAN	INDIKATOR PROGRAM / KEGIATAN / SUB KEGIATAN	TARGET AKHIR PERIODE RENSTRA OPD	REALISASI CAPAIAN RENJA OPD TAHUN 2023	PRAKIRAAN CAPAIAN TARGET RENJA OPD TAHUN 2024	CAPAIAN KINERJA DAN KERANGKA PENDANAAN						KELOMPOK SASARAN	PRAKIRAAN MAJU RENCANA TAHUN 2026		PERANGKAT DAERAH PENANGGUNG JAWAB
							TARGET 2025	PAGU INDIKATIF (Rp)	LOKASI	SUMBER DANA	PRIORITAS			TARGET	PAGU INDIKATIF (Rp)	
											NASIONAL	DAERAH				
1	2	3	4	5	6	7	8	9	10	11	12	13	14	15	16	17
			Jumlah Rencana Kebutuhan Barang Milik Daerah SKPD				4 Dokumen	2.676.800,00	Kota Pasuruan, Semua Kecamatan, Semua Kel/Desa	DANA TRANSFER UMUM-DANA ALOKASI UMUM	Memperkuat Reformasi Politik, Hukum, dan Birokrasi, serta Memperkuat Pencegahan dan Pemberantasan Korupsi, Narkoba, Judi dan Penyeludupan	PP3 - Peningkatan Kualitas Pendidikan, Kesehatan, Produktivitas dan Daya Saing Ketenagakerjaan serta Pengentasan Kemiskinan 5. Menjaga kualitas sumber daya manusia dalam mengakses pendidikan, kesehatan dan daya beli	Dinas Perpustakaan dan Kearsipan		2.812.000,00	DINAS PERPUSTAKAAN DAN KEARSIPAN
	2.23.01.2.03.0005	Rekonsiliasi dan Penyusunan Laporan Barang Milik Daerah pada SKPD														
			Jumlah Laporan Rekonsiliasi dan Penyusunan Laporan Barang Milik Daerah pada SKPD				4 Laporan	2.678.300,00	Kota Pasuruan, Semua Kecamatan, Semua Kel/Desa	DANA TRANSFER UMUM-DANA ALOKASI UMUM	Memperkuat Reformasi Politik, Hukum, dan Birokrasi, serta Memperkuat Pencegahan dan Pemberantasan Korupsi, Narkoba, Judi dan Penyeludupan	PP3 - Peningkatan Kualitas Pendidikan, Kesehatan, Produktivitas dan Daya Saing Ketenagakerjaan serta Pengentasan Kemiskinan 5. Menjaga kualitas sumber daya manusia dalam mengakses pendidikan, kesehatan dan daya beli	Dinas Perpustakaan dan Kearsipan		2.812.000,00	DINAS PERPUSTAKAAN DAN KEARSIPAN

NO	KODE	URUSAN / BIDANG URUSAN / PROGRAM / KEGIATAN / SUB KEGIATAN	INDIKATOR PROGRAM / KEGIATAN / SUB KEGIATAN	TARGET AKHIR PERIODE RENSTRA OPD	REALISASI CAPAIAN RENJA OPD TAHUN 2023	PRAKIRAAN CAPAIAN TARGET RENJA OPD TAHUN 2024	CAPAIAN KINERJA DAN KERANGKA PENDANAAN						KELOMPOK SASARAN	PRAKIRAAN MAJU RENCANA TAHUN 2026		PERANGKAT DAERAH PENANGGUNG JAWAB
							TARGET 2025	PAGU INDIKATIF (Rp)	LOKASI	SUMBER DANA	PRIORITAS			TARGET	PAGU INDIKATIF (Rp)	
											NASIONAL	DAERAH				
1	2	3	4	5	6	7	8	9	10	11	12	13	14	15	16	17
	2.23.01.2.05	Administrasi Kepegawaian Perangkat Daerah	*Persentase SDM aparatur yang meningkat kompetensinya*	-			100 Presentase	6.351.900,00			Memperkuat Reformasi Politik, Hukum, dan Birokrasi, serta Memperkuat Pencegahan dan Pemberantasan Korupsi, Narkoba, Judi dan Penyeludupan	PP3 - Peningkatan Kualitas Pendidikan, Kesehatan, Produktivitas dan Daya Saing Ketenagakerjaan serta Pengentasan Kemiskinan 5. Menjaga kualitas sumber daya manusia dalam mengakses pendidikan, kesehatan dan daya beli	Dinas Perpustakaan dan Kearsipan	-	10.500.000,00	DINAS PERPUSTAKAAN DAN KEARSIPAN
	2.23.01.2.05.0003	Pendataan dan Pengolahan Administrasi Kepegawaian														
			Jumlah Dokumen Pendataan dan Pengolahan Administrasi Kepegawaian				4 Dokumen	6.351.900,00	Kota Pasuruan, Semua Kecamatan, Semua Kel/Desa	DANA TRANSFER UMUM-DANA ALOKASI UMUM	Memperkuat Reformasi Politik, Hukum, dan Birokrasi, serta Memperkuat Pencegahan dan Pemberantasan Korupsi, Narkoba, Judi dan Penyeludupan	PP3 - Peningkatan Kualitas Pendidikan, Kesehatan, Produktivitas dan Daya Saing Ketenagakerjaan serta Pengentasan Kemiskinan 5. Menjaga kualitas sumber daya manusia dalam mengakses pendidikan, kesehatan dan daya beli	Dinas Perpustakaan dan Kearsipan		10.500.000,00	DINAS PERPUSTAKAAN DAN KEARSIPAN

NO	KODE	URUSAN / BIDANG URUSAN / PROGRAM / KEGIATAN / SUB KEGIATAN	INDIKATOR PROGRAM / KEGIATAN / SUB KEGIATAN	TARGET AKHIR PERIODE RENSTRA OPD	REALISASI CAPAIAN RENJA OPD TAHUN 2023	PRAKIRAAN CAPAIAN TARGET RENJA OPD TAHUN 2024	CAPAIAN KINERJA DAN KERANGKA PENDANAAN						KELOMPOK SASARAN	PRAKIRAAN MAJU RENCANA TAHUN 2026		PERANGKAT DAERAH PENANGGUNG JAWAB
							TARGET 2025	PAGU INDIKATIF (Rp)	LOKASI	SUMBER DANA	PRIORITAS			TARGET	PAGU INDIKATIF (Rp)	
											NASIONAL	DAERAH				
1	2	3	4	5	6	7	8	9	10	11	12	13	14	15	16	17
	2.23.01.2.06	Administrasi Umum Perangkat Daerah	*Persentase terpenuhinya layanan administrasi perkantoran*	-			100 Presentase	152.639.600,00			Memperkuat Reformasi Politik, Hukum, dan Birokrasi, serta Memperkuat Pencegahan dan Pemberantasan Korupsi, Narkoba, Judi dan Penyeludupan	PP3 - Peningkatan Kualitas Pendidikan, Kesehatan, Produktivitas dan Daya Saing Ketenagakerjaan serta Pengentasan Kemiskinan 5. Menjaga kualitas sumber daya manusia dalam mengakses pendidikan, kesehatan dan daya beli	Dinas Perpustakaan dan Kearsipan	-	164.555.700,00	DINAS PERPUSTAKAAN DAN KEARSIPAN
	2.23.01.2.06.0001	Penyediaan Komponen Instalasi Listrik/Penerangan Bangunan Kantor														
			Jumlah Paket Komponen Instalasi Listrik/Penerangan Bangunan Kantor yang Disediakan				4 Paket	25.768.400,00	Kota Pasuruan, Semua Kecamatan, Semua Kel/Desa	DANA TRANSFER UMUM-DANA ALOKASI UMUM	Memperkuat Reformasi Politik, Hukum, dan Birokrasi, serta Memperkuat Pencegahan dan Pemberantasan Korupsi, Narkoba, Judi dan Penyeludupan	PP3 - Peningkatan Kualitas Pendidikan, Kesehatan, Produktivitas dan Daya Saing Ketenagakerjaan serta Pengentasan Kemiskinan 5. Menjaga kualitas sumber daya manusia dalam mengakses pendidikan, kesehatan dan daya beli	Dinas Perpustakaan dan Kearsipan		31.338.300,00	DINAS PERPUSTAKAAN DAN KEARSIPAN
	2.23.01.2.06.0005	Penyediaan Barang Cetakan dan Penggandaan														

NO	KODE	URUSAN / BIDANG URUSAN / PROGRAM / KEGIATAN / SUB KEGIATAN	INDIKATOR PROGRAM / KEGIATAN / SUB KEGIATAN	TARGET AKHIR PERIODE RENSTRA OPD	REALISASI CAPAIAN RENJA OPD TAHUN 2023	PRAKIRAAN CAPAIAN TARGET RENJA OPD TAHUN 2024	CAPAIAN KINERJA DAN KERANGKA PENDANAAN						KELOMPOK SASARAN	PRAKIRAAN MAJU RENCANA TAHUN 2026		PERANGKAT DAERAH PENANGGUNG JAWAB
							TARGET 2025	PAGU INDIKATIF (Rp)	LOKASI	SUMBER DANA	PRIORITAS			TARGET	PAGU INDIKATIF (Rp)	
											NASIONAL	DAERAH				
1	2	3	4	5	6	7	8	9	10	11	12	13	14	15	16	17
			Jumlah Paket Barang Cetakan dan Penggandaan yang Disediakan				4 Paket	11.724.900,00	Kota Pasuruan, Semua Kecamatan, Semua Kel/Desa	DANA TRANSFER UMUM-DANA ALOKASI UMUM	Memperkuat Reformasi Politik, Hukum, dan Birokrasi, serta Memperkuat Pencegahan dan Pemberantasan Korupsi, Narkoba, Judi dan Penyeludupan	PP3 - Peningkatan Kualitas Pendidikan, Kesehatan, Produktivitas dan Daya Saing Ketenagakerjaan serta Pengentasan Kemiskinan 5. Menjaga kualitas sumber daya manusia dalam mengakses pendidikan, kesehatan dan daya beli	Dinas Perpustakaan dan Kearsipan		12.312.900,00	DINAS PERPUSTAKAAN DAN KEARSIPAN
	2.23.01.2.06.0006	Penyediaan Bahan Bacaan dan Peraturan Perundang-undangan														
			Jumlah Dokumen Bahan Bacaan dan Peraturan Perundang-Undangan yang Disediakan				1 Dokumen	5.736.000,00	Kota Pasuruan, Semua Kecamatan, Semua Kel/Desa	DANA TRANSFER UMUM-DANA ALOKASI UMUM	Memperkuat Reformasi Politik, Hukum, dan Birokrasi, serta Memperkuat Pencegahan dan Pemberantasan Korupsi, Narkoba, Judi dan Penyeludupan	PP3 - Peningkatan Kualitas Pendidikan, Kesehatan, Produktivitas dan Daya Saing Ketenagakerjaan serta Pengentasan Kemiskinan 5. Menjaga kualitas sumber daya manusia dalam mengakses pendidikan, kesehatan dan daya beli	Dinas Perpustakaan dan Kearsipan		6.023.500,00	DINAS PERPUSTAKAAN DAN KEARSIPAN
	2.23.01.2.06.0007	Penyediaan Bahan/Material														

NO	KODE	URUSAN / BIDANG URUSAN / PROGRAM / KEGIATAN / SUB KEGIATAN	INDIKATOR PROGRAM / KEGIATAN / SUB KEGIATAN	TARGET AKHIR PERIODE RENSTRA OPD	REALISASI CAPAIAN RENJA OPD TAHUN 2023	PRAKIRAAN CAPAIAN TARGET RENJA OPD TAHUN 2024	CAPAIAN KINERJA DAN KERANGKA PENDANAAN						KELOMPOK SASARAN	PRAKIRAAN MAJU RENCANA TAHUN 2026		PERANGKAT DAERAH PENANGGUNG JAWAB
							TARGET 2025	PAGU INDIKATIF (Rp)	LOKASI	SUMBER DANA	PRIORITAS			TARGET	PAGU INDIKATIF (Rp)	
											NASIONAL	DAERAH				
1	2	3	4	5	6	7	8	9	10	11	12	13	14	15	16	17
			Jumlah Paket Bahan/Material yang Disediakan				1 Paket	10.000.000,00	Kota Pasuruan, Semua Kecamatan, Semua Kel/Desa	DANA TRANSFER UMUM-DANA ALOKASI UMUM	Memperkuat Reformasi Politik, Hukum, dan Birokrasi, serta Memperkuat Pencegahan dan Pemberantasan Korupsi, Narkoba, Judi dan Penyeludupan	PP3 - Peningkatan Kualitas Pendidikan, Kesehatan, Produktivitas dan Daya Saing Ketenagakerjaan serta Pengentasan Kemiskinan 5. Menjaga kualitas sumber daya manusia dalam mengakses pendidikan, kesehatan dan daya beli	Dinas Perpustakaan dan Kearsipan		10.500.000,00	DINAS PERPUSTAKAAN DAN KEARSIPAN
	2.23.01.2.06.0008	Fasilitasi Kunjungan Tamu														
			Jumlah Laporan Fasilitasi Kunjungan Tamu				12 Laporan	11.880.000,00	Kota Pasuruan, Semua Kecamatan, Semua Kel/Desa	DANA TRANSFER UMUM-DANA ALOKASI UMUM	Memperkuat Reformasi Politik, Hukum, dan Birokrasi, serta Memperkuat Pencegahan dan Pemberantasan Korupsi, Narkoba, Judi dan Penyeludupan	PP3 - Peningkatan Kualitas Pendidikan, Kesehatan, Produktivitas dan Daya Saing Ketenagakerjaan serta Pengentasan Kemiskinan 5. Menjaga kualitas sumber daya manusia dalam mengakses pendidikan, kesehatan dan daya beli	Dinas Perpustakaan dan Kearsipan		12.474.000,00	DINAS PERPUSTAKAAN DAN KEARSIPAN
	2.23.01.2.06.0009	Penyelenggaraan Rapat Koordinasi dan Konsultasi SKPD														

NO	KODE	URUSAN / BIDANG URUSAN / PROGRAM / KEGIATAN / SUB KEGIATAN	INDIKATOR PROGRAM / KEGIATAN / SUB KEGIATAN	TARGET AKHIR PERIODE RENSTRA OPD	REALISASI CAPAIAN RENJA OPD TAHUN 2023	PRAKIRAAN CAPAIAN TARGET RENJA OPD TAHUN 2024	CAPAIAN KINERJA DAN KERANGKA PENDANAAN						KELOMPOK SASARAN	PRAKIRAAN MAJU RENCANA TAHUN 2026		PERANGKAT DAERAH PENANGGUNG JAWAB
							TARGET 2025	PAGU INDIKATIF (Rp)	LOKASI	SUMBER DANA	PRIORITAS			TARGET	PAGU INDIKATIF (Rp)	
											NASIONAL	DAERAH				
1	2	3	4	5	6	7	8	9	10	11	12	13	14	15	16	17
			Jumlah Laporan Penyelenggaraan Rapat Koordinasi dan Konsultasi SKPD				12 Laporan	87.530.300,00	Kota Pasuruan, Semua Kecamatan, Semua Kel/Desa	DANA TRANSFER UMUM-DANA ALOKASI UMUM	Memperkuat Reformasi Politik, Hukum, dan Birokrasi, serta Memperkuat Pencegahan dan Pemberantasan Korupsi, Narkoba, Judi dan Penyeludupan	PP3 - Peningkatan Kualitas Pendidikan, Kesehatan, Produktivitas dan Daya Saing Ketenagakerjaan serta Pengentasan Kemiskinan 5. Menjaga kualitas sumber daya manusia dalam mengakses pendidikan, kesehatan dan daya beli	Dinas Perpustakaan dan Kearsipan		91.907.000,00	DINAS PERPUSTAKAAN DAN KEARSIPAN
	2.23.01.2.07	Pengadaan Barang Milik Daerah Penunjang Urusan Pemerintah Daerah	*Persentase terpenuhinya pengadaan barang milik daerah*	-			100 Presentase	205.745.200,00			Memperkuat Reformasi Politik, Hukum, dan Birokrasi, serta Memperkuat Pencegahan dan Pemberantasan Korupsi, Narkoba, Judi dan Penyeludupan	PP3 - Peningkatan Kualitas Pendidikan, Kesehatan, Produktivitas dan Daya Saing Ketenagakerjaan serta Pengentasan Kemiskinan 5. Menjaga kualitas sumber daya manusia dalam mengakses pendidikan, kesehatan dan daya beli	Dinas Perpustakaan dan Kearsipan	-	280.564.800,00	DINAS PERPUSTAKAAN DAN KEARSIPAN
	2.23.01.2.07.0006	Pengadaan Peralatan dan Mesin Lainnya														

NO	KODE	URUSAN / BIDANG URUSAN / PROGRAM / KEGIATAN / SUB KEGIATAN	INDIKATOR PROGRAM / KEGIATAN / SUB KEGIATAN	TARGET AKHIR PERIODE RENSTRA OPD	REALISASI CAPAIAN RENJA OPD TAHUN 2023	PRAKIRAAN CAPAIAN TARGET RENJA OPD TAHUN 2024	CAPAIAN KINERJA DAN KERANGKA PENDANAAN						KELOMPOK SASARAN	PRAKIRAAN MAJU RENCANA TAHUN 2026		PERANGKAT DAERAH PENANGGUNG JAWAB
							TARGET 2025	PAGU INDIKATIF (Rp)	LOKASI	SUMBER DANA	PRIORITAS			TARGET	PAGU INDIKATIF (Rp)	
											NASIONAL	DAERAH				
1	2	3	4	5	6	7	8	9	10	11	12	13	14	15	16	17
			Jumlah Unit Peralatan dan Mesin Lainnya yang Disediakan				30 Unit	205.745.200,00	Kota Pasuruan, Semua Kecamatan, Semua Kel/Desa	DANA TRANSFER UMUM-DANA ALOKASI UMUM	Memperkuat Reformasi Politik, Hukum, dan Birokrasi, serta Memperkuat Pencegahan dan Pemberantasan Korupsi, Narkoba, Judi dan Penyeludupan	PP3 - Peningkatan Kualitas Pendidikan, Kesehatan, Produktivitas dan Daya Saing Ketenagakerjaan serta Pengentasan Kemiskinan 5. Menjaga kualitas sumber daya manusia dalam mengakses pendidikan, kesehatan dan daya beli	Dinas Perpustakaan dan Kearsipan		280.564.800,00	DINAS PERPUSTAKAAN DAN KEARSIPAN
	2.23.01.2.08	Penyediaan Jasa Penunjang Urusan Pemerintahan Daerah	*Persentase terpenuhinya jasa penunjang layanan perkantoran*	-			100 presentase	582.069.650,00			Memperkuat Reformasi Politik, Hukum, dan Birokrasi, serta Memperkuat Pencegahan dan Pemberantasan Korupsi, Narkoba, Judi dan Penyeludupan	PP3 - Peningkatan Kualitas Pendidikan, Kesehatan, Produktivitas dan Daya Saing Ketenagakerjaan serta Pengentasan Kemiskinan 5. Menjaga kualitas sumber daya manusia dalam mengakses pendidikan, kesehatan dan daya beli	Dinas Perpustakaan dan Kearsipan	-	724.191.000,00	DINAS PERPUSTAKAAN DAN KEARSIPAN
	2.23.01.2.08.0001	Penyediaan Jasa Surat Menyurat														

NO	KODE	URUSAN / BIDANG URUSAN / PROGRAM / KEGIATAN / SUB KEGIATAN	INDIKATOR PROGRAM / KEGIATAN / SUB KEGIATAN	TARGET AKHIR PERIODE RENSTRA OPD	REALISASI CAPAIAN RENJA OPD TAHUN 2023	PRAKIRAAN CAPAIAN TARGET RENJA OPD TAHUN 2024	CAPAIAN KINERJA DAN KERANGKA PENDANAAN						KELOMPOK SASARAN	PRAKIRAAN MAJU RENCANA TAHUN 2026		PERANGKAT DAERAH PENANGGUNG JAWAB
							TARGET 2025	PAGU INDIKATIF (Rp)	LOKASI	SUMBER DANA	PRIORITAS			TARGET	PAGU INDIKATIF (Rp)	
											NASIONAL	DAERAH				
1	2	3	4	5	6	7	8	9	10	11	12	13	14	15	16	17
			Jumlah Laporan Penyediaan Jasa Surat Menyurat				12 Laporan	6.100.000,00	Kota Pasuruan, Semua Kecamatan, Semua Kel/Desa	DANA TRANSFER UMUM-DANA ALOKASI UMUM	Memperkuat Reformasi Politik, Hukum, dan Birokrasi, serta Memperkuat Pencegahan dan Pemberantasan Korupsi, Narkoba, Judi dan Penyeludupan	PP3 - Peningkatan Kualitas Pendidikan, Kesehatan, Produktivitas dan Daya Saing Ketenagakerjaan serta Pengentasan Kemiskinan 5. Menjaga kualitas sumber daya manusia dalam mengakses pendidikan, kesehatan dan daya beli	Dinas Perpustakaan dan Kearsipan		6.930.000,00	DINAS PERPUSTAKAAN DAN KEARSIPAN
	2.23.01.2.08.0002	Penyediaan Jasa Komunikasi, Sumber Daya Air dan Listrik														
			Jumlah Laporan Penyediaan Jasa Komunikasi, Sumber Daya Air dan Listrik yang Disediakan				12 Laporan	172.750.000,00	Kota Pasuruan, Semua Kecamatan, Semua Kel/Desa	DANA TRANSFER UMUM-DANA ALOKASI UMUM	Memperkuat Reformasi Politik, Hukum, dan Birokrasi, serta Memperkuat Pencegahan dan Pemberantasan Korupsi, Narkoba, Judi dan Penyeludupan	PP3 - Peningkatan Kualitas Pendidikan, Kesehatan, Produktivitas dan Daya Saing Ketenagakerjaan serta Pengentasan Kemiskinan 5. Menjaga kualitas sumber daya manusia dalam mengakses pendidikan, kesehatan dan daya beli	Dinas Perpustakaan dan Kearsipan		216.793.500,00	DINAS PERPUSTAKAAN DAN KEARSIPAN
	2.23.01.2.08.0004	Penyediaan Jasa Pelayanan Umum Kantor														

NO	KODE	URUSAN / BIDANG URUSAN / PROGRAM / KEGIATAN / SUB KEGIATAN	INDIKATOR PROGRAM / KEGIATAN / SUB KEGIATAN	TARGET AKHIR PERIODE RENSTRA OPD	REALISASI CAPAIAN RENJA OPD TAHUN 2023	PRAKIRAAN CAPAIAN TARGET RENJA OPD TAHUN 2024	CAPAIAN KINERJA DAN KERANGKA PENDANAAN						KELOMPOK SASARAN	PRAKIRAAN MAJU RENCANA TAHUN 2026		PERANGKAT DAERAH PENANGGUNG JAWAB
							TARGET 2025	PAGU INDIKATIF (Rp)	LOKASI	SUMBER DANA	PRIORITAS			TARGET	PAGU INDIKATIF (Rp)	
											NASIONAL	DAERAH				
1	2	3	4	5	6	7	8	9	10	11	12	13	14	15	16	17
			Jumlah Laporan Penyediaan Jasa Pelayanan Umum Kantor yang Disediakan				12 Laporan	403.219.650,00	Kota Pasuruan, Semua Kecamatan, Semua Kel/Desa	DANA TRANSFER UMUM-DANA ALOKASI UMUM	Memperkuat Reformasi Politik, Hukum, dan Birokrasi, serta Memperkuat Pencegahan dan Pemberantasan Korupsi, Narkoba, Judi dan Penyeludupan	PP3 - Peningkatan Kualitas Pendidikan, Kesehatan, Produktivitas dan Daya Saing Ketenagakerjaan serta Pengentasan Kemiskinan 5. Menjaga kualitas sumber daya manusia dalam mengakses pendidikan, kesehatan dan daya beli	Dinas Perpustakaan dan Kearsipan		500.467.500,00	DINAS PERPUSTAKAAN DAN KEARSIPAN
	2.23.01.2.09	Pemeliharaan Barang Milik Daerah Penunjang Urusan Pemerintahan Daerah	*Persentase barang milik daerah yang terpelihara*	-			100 presentase	317.904.600,00			Memperkuat Reformasi Politik, Hukum, dan Birokrasi, serta Memperkuat Pencegahan dan Pemberantasan Korupsi, Narkoba, Judi dan Penyeludupan	PP3 - Peningkatan Kualitas Pendidikan, Kesehatan, Produktivitas dan Daya Saing Ketenagakerjaan serta Pengentasan Kemiskinan 5. Menjaga kualitas sumber daya manusia dalam mengakses pendidikan, kesehatan dan daya beli	Dinas Perpustakaan dan Kearsipan	-	333.799.800,00	DINAS PERPUSTAKAAN DAN KEARSIPAN
	2.23.01.2.09.0001	Penyediaan Jasa Pemeliharaan, Biaya Pemeliharaan, dan Pajak Kendaraan Perorangan Dinas atau Kendaraan Dinas Jabatan														

NO	KODE	URUSAN / BIDANG URUSAN / PROGRAM / KEGIATAN / SUB KEGIATAN	INDIKATOR PROGRAM / KEGIATAN / SUB KEGIATAN	TARGET AKHIR PERIODE RENSTRA OPD	REALISASI CAPAIAN RENJA OPD TAHUN 2023	PRAKIRAAN CAPAIAN TARGET RENJA OPD TAHUN 2024	CAPAIAN KINERJA DAN KERANGKA PENDANAAN						KELOMPOK SASARAN	PRAKIRAAN MAJU RENCANA TAHUN 2026		PERANGKAT DAERAH PENANGGUNG JAWAB
							TARGET 2025	PAGU INDIKATIF (Rp)	LOKASI	SUMBER DANA	PRIORITAS			TARGET	PAGU INDIKATIF (Rp)	
											NASIONAL	DAERAH				
1	2	3	4	5	6	7	8	9	10	11	12	13	14	15	16	17
			Jumlah Kendaraan Perorangan Dinas atau Kendaraan Dinas Jabatan yang Dipelihara dan dibayarkan Pajaknya				1 Unit	168.364.600,00	Kota Pasuruan, Semua Kecamatan, Semua Kel/Desa	DANA TRANSFER UMUM-DANA ALOKASI UMUM	Memperkuat Reformasi Politik, Hukum, dan Birokrasi, serta Memperkuat Pencegahan dan Pemberantasan Korupsi, Narkoba, Judi dan Penyeludupan	PP3 - Peningkatan Kualitas Pendidikan, Kesehatan, Produktivitas dan Daya Saing Ketenagakerjaan serta Pengentasan Kemiskinan 5. Menjaga kualitas sumber daya manusia dalam mengakses pendidikan, kesehatan dan daya beli	Dinas Perpustakaan dan Kearsipan		176.782.800,00	DINAS PERPUSTAKAAN DAN KEARSIPAN
	2.23.01.2.09.0002	Penyediaan Jasa Pemeliharaan, Biaya Pemeliharaan, Pajak dan Perizinan Kendaraan Dinas Operasional atau Lapangan														
			Jumlah Kendaraan Dinas Operasional atau Lapangan yang Dipelihara dan dibayarkan Pajak dan Perizinannya				12 Unit	40.940.000,00	Kota Pasuruan, Semua Kecamatan, Semua Kel/Desa	DANA TRANSFER UMUM-DANA ALOKASI UMUM	Memperkuat Reformasi Politik, Hukum, dan Birokrasi, serta Memperkuat Pencegahan dan Pemberantasan Korupsi, Narkoba, Judi dan Penyeludupan	PP3 - Peningkatan Kualitas Pendidikan, Kesehatan, Produktivitas dan Daya Saing Ketenagakerjaan serta Pengentasan Kemiskinan 5. Menjaga kualitas sumber daya manusia dalam mengakses pendidikan, kesehatan dan daya beli	Dinas Perpustakaan dan Kearsipan		42.987.000,00	DINAS PERPUSTAKAAN DAN KEARSIPAN
	2.23.01.2.09.0006	Pemeliharaan Peralatan dan Mesin Lainnya														

NO	KODE	URUSAN / BIDANG URUSAN / PROGRAM / KEGIATAN / SUB KEGIATAN	INDIKATOR PROGRAM / KEGIATAN / SUB KEGIATAN	TARGET AKHIR PERIODE RENSTRA OPD	REALISASI CAPAIAN RENJA OPD TAHUN 2023	PRAKIRAAN CAPAIAN TARGET RENJA OPD TAHUN 2024	CAPAIAN KINERJA DAN KERANGKA PENDANAAN						KELOMPOK SASARAN	PRAKIRAAN MAJU RENCANA TAHUN 2026		PERANGKAT DAERAH PENANGGUNG JAWAB
							TARGET 2025	PAGU INDIKATIF (Rp)	LOKASI	SUMBER DANA	PRIORITAS			TARGET	PAGU INDIKATIF (Rp)	
											NASIONAL	DAERAH				
1	2	3	4	5	6	7	8	9	10	11	12	13	14	15	16	17
			Jumlah Peralatan dan Mesin Lainnya yang Dipelihara				12 Unit	33.630.000,00	Kota Pasuruan, Semua Kecamatan, Semua Kel/Desa	DANA TRANSFER UMUM-DANA ALOKASI UMUM	Memperkuat Reformasi Politik, Hukum, dan Birokrasi, serta Memperkuat Pencegahan dan Pemberantasan Korupsi, Narkoba, Judi dan Penyeludupan	PP3 - Peningkatan Kualitas Pendidikan, Kesehatan, Produktivitas dan Daya Saing Ketenagakerjaan serta Pengentasan Kemiskinan 5. Menjaga kualitas sumber daya manusia dalam mengakses pendidikan, kesehatan dan daya beli	Dinas Perpustakaan dan Kearsipan		35.311.500,00	DINAS PERPUSTAKAAN DAN KEARSIPAN
	2.23.01.2.09.0009	Pemeliharaan/Rehabilitasi Gedung Kantor dan Bangunan Lainnya														
			Jumlah Gedung Kantor dan Bangunan Lainnya yang Dipelihara/Direhabilitasi				1 Unit	74.970.000,00	Kota Pasuruan, Semua Kecamatan, Semua Kel/Desa	DANA TRANSFER UMUM-DANA ALOKASI UMUM	Memperkuat Reformasi Politik, Hukum, dan Birokrasi, serta Memperkuat Pencegahan dan Pemberantasan Korupsi, Narkoba, Judi dan Penyeludupan	PP3 - Peningkatan Kualitas Pendidikan, Kesehatan, Produktivitas dan Daya Saing Ketenagakerjaan serta Pengentasan Kemiskinan 5. Menjaga kualitas sumber daya manusia dalam mengakses pendidikan, kesehatan dan daya beli	Dinas Perpustakaan dan Kearsipan		78.718.500,00	DINAS PERPUSTAKAAN DAN KEARSIPAN
2.	**2.23.02**	**PROGRAM PEMBINAAN PERPUSTAKAAN**	**-**	**-**			**-**	**621.376.450,00**						**-**	**757.678.075,00**	

NO	KODE	URUSAN / BIDANG URUSAN / PROGRAM / KEGIATAN / SUB KEGIATAN	INDIKATOR PROGRAM / KEGIATAN / SUB KEGIATAN	TARGET AKHIR PERIODE RENSTRA OPD	REALISASI CAPAIAN RENJA OPD TAHUN 2023	PRAKIRAAN CAPAIAN TARGET RENJA OPD TAHUN 2024	CAPAIAN KINERJA DAN KERANGKA PENDANAAN						KELOMPOK SASARAN	PRAKIRAAN MAJU RENCANA TAHUN 2026		PERANGKAT DAERAH PENANGGUNG JAWAB
							TARGET 2025	PAGU INDIKATIF (Rp)	LOKASI	SUMBER DANA	PRIORITAS			TARGET	PAGU INDIKATIF (Rp)	
											NASIONAL	DAERAH				
1	2	3	4	5	6	7	8	9	10	11	12	13	14	15	16	17
	2.23.02.2.01	Pengelolaan Perpustakaan Tingkat Daerah Kabupaten/Kota	-	-			-	241.598.500,00			Memperkuat Pembangunan Sumber Daya Manusia (SDM), Sains, Teknologi, Pendidikan, Kesehatan, Prestasi Olahraga, Kesetaraan Gender, serta Penguatan Peran Perempuan, Pemuda (Generasi Milenial dan Generasi Z), dan Penyandan Disabilitas	PP3 - Peningkatan Kualitas Pendidikan, Kesehatan, Produktivitas dan Daya Saing Ketenagakerjaan serta Pengentasan Kemiskinan 5. Menjaga kualitas sumber daya manusia dalam mengakses pendidikan, kesehatan dan daya beli	Masyarakat	-	400.678.375,00	DINAS PERPUSTAKAAN DAN KEARSIPAN
	2.23.02.2.01.0004	Pembinaan Perpustakaan pada Satuan Pendidikan Dasar di Seluruh Wilayah Kabupaten/Kota Sesuai dengan Standar Nasional Perpustakaan														
			Jumlah Perpustakaan pada Satuan Pendidikan Dasar dan yang Dilakukan Pembinaan dalam Mewujudkan Standar Nasional Perpustakaan				171 Perpustakaan	56.999.500,00	Kota Pasuruan, Semua Kecamatan, Semua Kel/Desa	DANA TRANSFER UMUM-DANA ALOKASI UMUM	Memperkuat Pembangunan Sumber Daya Manusia (SDM), Sains, Teknologi, Pendidikan, Kesehatan, Prestasi Olahraga, Kesetaraan Gender, serta Penguatan Peran Perempuan, Pemuda (Generasi Milenial dan Generasi Z), dan Penyandan Disabilitas	PP3 - Peningkatan Kualitas Pendidikan, Kesehatan, Produktivitas dan Daya Saing Ketenagakerjaan serta Pengentasan Kemiskinan 5. Menjaga kualitas sumber daya manusia dalam mengakses pendidikan, kesehatan dan daya beli	Masyarakat		59.849.475,00	DINAS PERPUSTAKAAN DAN KEARSIPAN
	2.23.02.2.01.0011	Pengembangan Perpustakaan di Tingkat Daerah Kabupaten/Kota														

NO	KODE	URUSAN / BIDANG URUSAN / PROGRAM / KEGIATAN / SUB KEGIATAN	INDIKATOR PROGRAM / KEGIATAN / SUB KEGIATAN	TARGET AKHIR PERIODE RENSTRA OPD	REALISASI CAPAIAN RENJA OPD TAHUN 2023	PRAKIRAAN CAPAIAN TARGET RENJA OPD TAHUN 2024	CAPAIAN KINERJA DAN KERANGKA PENDANAAN						KELOMPOK SASARAN	PRAKIRAAN MAJU RENCANA TAHUN 2026		PERANGKAT DAERAH PENANGGUNG JAWAB
							TARGET 2025	PAGU INDIKATIF (Rp)	LOKASI	SUMBER DANA	PRIORITAS			TARGET	PAGU INDIKATIF (Rp)	
											NASIONAL	DAERAH				
1	2	3	4	5	6	7	8	9	10	11	12	13	14	15	16	17
			Jumlah Perpustakaan yang Dikembangkan di Tingkat Daerah Kabupaten/Kota Sesuai Standar Nasional Perpustakaan di Wilayah Kabupaten/Kota Sesuai Kewenangannya				10 Perpustakaan	50.000.000,00	Kota Pasuruan, Semua Kecamatan, Semua Kel/Desa	DANA TRANSFER UMUM-DANA ALOKASI UMUM	Memperkuat Pembangunan Sumber Daya Manusia (SDM), Sains, Teknologi, Pendidikan, Kesehatan, Prestasi Olahraga, Kesetaraan Gender, serta Penguatan Peran Perempuan, Pemuda (Generasi Milenial dan Generasi Z), dan Penyandan Disabilitas	PP3 - Peningkatan Kualitas Pendidikan, Kesehatan, Produktivitas dan Daya Saing Ketenagakerjaan serta Pengentasan Kemiskinan 5. Menjaga kualitas sumber daya manusia dalam mengakses pendidikan, kesehatan dan daya beli	Masyarakat		52.500.000,00	DINAS PERPUSTAKAAN DAN KEARSIPAN
	2.23.02.2.01.0013	Pembinaan Perpustakaan Umum dan Khusus Tingkat Kabupaten/Kota														
			Jumlah perpustakaan umum dan khusus yang dibina sesuai kewenangan Kabupaten/Kota dalam mewujdukan Standar Nasional Perpustakaan				20 Perpustakaan	21.000.000,00	Kota Pasuruan, Semua Kecamatan, Semua Kel/Desa	DANA TRANSFER UMUM-DANA ALOKASI UMUM	Memperkuat Pembangunan Sumber Daya Manusia (SDM), Sains, Teknologi, Pendidikan, Kesehatan, Prestasi Olahraga, Kesetaraan Gender, serta Penguatan Peran Perempuan, Pemuda (Generasi Milenial dan Generasi Z), dan Penyandan Disabilitas	PP3 - Peningkatan Kualitas Pendidikan, Kesehatan, Produktivitas dan Daya Saing Ketenagakerjaan serta Pengentasan Kemiskinan 5. Menjaga kualitas sumber daya manusia dalam mengakses pendidikan, kesehatan dan daya beli	Masyarakat		22.050.000,00	DINAS PERPUSTAKAAN DAN KEARSIPAN
	2.23.02.2.01.0017	Penyusunan Data dan Informasi Perpustakaan														

NO	KODE	URUSAN / BIDANG URUSAN / PROGRAM / KEGIATAN / SUB KEGIATAN	INDIKATOR PROGRAM / KEGIATAN / SUB KEGIATAN	TARGET AKHIR PERIODE RENSTRA OPD	REALISASI CAPAIAN RENJA OPD TAHUN 2023	PRAKIRAAN CAPAIAN TARGET RENJA OPD TAHUN 2024	CAPAIAN KINERJA DAN KERANGKA PENDANAAN						KELOMPOK SASARAN	PRAKIRAAN MAJU RENCANA TAHUN 2026		PERANGKAT DAERAH PENANGGUNG JAWAB
							TARGET 2025	PAGU INDIKATIF (Rp)	LOKASI	SUMBER DANA	PRIORITAS			TARGET	PAGU INDIKATIF (Rp)	
											NASIONAL	DAERAH				
1	2	3	4	5	6	7	8	9	10	11	12	13	14	15	16	17
			Jumlah Data dan informasi Perpustakaan				5 Dokumen	10.000.000,00	Kota Pasuruan, Semua Kecamatan, Semua Kel/Desa	DANA TRANSFER UMUM-DANA ALOKASI UMUM	Memperkuat Pembangunan Sumber Daya Manusia (SDM), Sains, Teknologi, Pendidikan, Kesehatan, Prestasi Olahraga, Kesetaraan Gender, serta Penguatan Peran Perempuan, Pemuda (Generasi Milenial dan Generasi Z), dan Penyandan Disabilitas	PP3 - Peningkatan Kualitas Pendidikan, Kesehatan, Produktivitas dan Daya Saing Ketenagakerjaan serta Pengentasan Kemiskinan 5. Menjaga kualitas sumber daya manusia dalam mengakses pendidikan, kesehatan dan daya beli	Masyarakat		10.500.000,00	DINAS PERPUSTAKAAN DAN KEARSIPAN
	2.23.02.2.01.0018	Pengelolaan dan Pengembangan Bahan Perpustakaan														
			Jumlah Bahan Perpustakaan yang dikelola dan dikembangkan untuk Mewujudkan Keberagaman Koleksi Perpustakaan				26905 Eksemplar	91.599.000,00	Kota Pasuruan, Semua Kecamatan, Semua Kel/Desa	DANA TRANSFER UMUM-DANA ALOKASI UMUM	Memperkuat Pembangunan Sumber Daya Manusia (SDM), Sains, Teknologi, Pendidikan, Kesehatan, Prestasi Olahraga, Kesetaraan Gender, serta Penguatan Peran Perempuan, Pemuda (Generasi Milenial dan Generasi Z), dan Penyandan Disabilitas	PP3 - Peningkatan Kualitas Pendidikan, Kesehatan, Produktivitas dan Daya Saing Ketenagakerjaan serta Pengentasan Kemiskinan 5. Menjaga kualitas sumber daya manusia dalam mengakses pendidikan, kesehatan dan daya beli	Masyarakat		243.178.900,00	DINAS PERPUSTAKAAN DAN KEARSIPAN
	2.23.02.2.01.0019	Pengembangan Kekhasan Koleksi Perpustakaan Daerah Tingkat Kabupaten/Kota														

NO	KODE	URUSAN / BIDANG URUSAN / PROGRAM / KEGIATAN / SUB KEGIATAN	INDIKATOR PROGRAM / KEGIATAN / SUB KEGIATAN	TARGET AKHIR PERIODE RENSTRA OPD	REALISASI CAPAIAN RENJA OPD TAHUN 2023	PRAKIRAAN CAPAIAN TARGET RENJA OPD TAHUN 2024	CAPAIAN KINERJA DAN KERANGKA PENDANAAN						KELOMPOK SASARAN	PRAKIRAAN MAJU RENCANA TAHUN 2026		PERANGKAT DAERAH PENANGGUNG JAWAB
							TARGET 2025	PAGU INDIKATIF (Rp)	LOKASI	SUMBER DANA	PRIORITAS			TARGET	PAGU INDIKATIF (Rp)	
											NASIONAL	DAERAH				
1	2	3	4	5	6	7	8	9	10	11	12	13	14	15	16	17
			Jumlah Koleksi Perpustakaan Khas Dearah Tingkat Kabupaten/Kota yang Dikembangkan				100 Eksemplar	12.000.000,00	Kota Pasuruan, Semua Kecamatan, Semua Kel/Desa	DANA TRANSFER UMUM-DANA ALOKASI UMUM	Memperkuat Pembangunan Sumber Daya Manusia (SDM), Sains, Teknologi, Pendidikan, Kesehatan, Prestasi Olahraga, Kesetaraan Gender, serta Penguatan Peran Perempuan, Pemuda (Generasi Milenial dan Generasi Z), dan Penyandan Disabilitas	PP3 - Peningkatan Kualitas Pendidikan, Kesehatan, Produktivitas dan Daya Saing Ketenagakerjaan serta Pengentasan Kemiskinan 5. Menjaga kualitas sumber daya manusia dalam mengakses pendidikan, kesehatan dan daya beli	Masyarakat		12.600.000,00	DINAS PERPUSTAKAAN DAN KEARSIPAN
	2.23.02.2.02	Pembudayaan Gemar Membaca Tingkat Daerah Kabupaten/Kota	*Jumlah Pengunjung Perpustakaan*	-			20000 Pengunjung	379.777.950,00			Memperkuat Pembangunan Sumber Daya Manusia (SDM), Sains, Teknologi, Pendidikan, Kesehatan, Prestasi Olahraga, Kesetaraan Gender, serta Penguatan Peran Perempuan, Pemuda (Generasi Milenial dan Generasi Z), dan Penyandan Disabilitas	PP3 - Peningkatan Kualitas Pendidikan, Kesehatan, Produktivitas dan Daya Saing Ketenagakerjaan serta Pengentasan Kemiskinan 5. Menjaga kualitas sumber daya manusia dalam mengakses pendidikan, kesehatan dan daya beli	Masyarakat	-	356.999.700,00	DINAS PERPUSTAKAAN DAN KEARSIPAN
	2.23.02.2.02.0007	Pengembangan Literasi Berbasis Inklusi Sosial														

NO	KODE	URUSAN / BIDANG URUSAN / PROGRAM / KEGIATAN / SUB KEGIATAN	INDIKATOR PROGRAM / KEGIATAN / SUB KEGIATAN	TARGET AKHIR PERIODE RENSTRA OPD	REALISASI CAPAIAN RENJA OPD TAHUN 2023	PRAKIRAAN CAPAIAN TARGET RENJA OPD TAHUN 2024	CAPAIAN KINERJA DAN KERANGKA PENDANAAN						KELOMPOK SASARAN	PRAKIRAAN MAJU RENCANA TAHUN 2026		PERANGKAT DAERAH PENANGGUNG JAWAB
							TARGET 2025	PAGU INDIKATIF (Rp)	LOKASI	SUMBER DANA	PRIORITAS			TARGET	PAGU INDIKATIF (Rp)	
											NASIONAL	DAERAH				
1	2	3	4	5	6	7	8	9	10	11	12	13	14	15	16	17
			Jumlah layanan perpustakaan berbasis inklusi sosial di wilayah Kabupaten/Kota yang dikembangkan				4 Perpustakaan	59.999.800,00	Kota Pasuruan, Semua Kecamatan, Semua Kel/Desa	DANA TRANSFER UMUM-DANA ALOKASI UMUM	Memperkuat Pembangunan Sumber Daya Manusia (SDM), Sains, Teknologi, Pendidikan, Kesehatan, Prestasi Olahraga, Kesetaraan Gender, serta Penguatan Peran Perempuan, Pemuda (Generasi Milenial dan Generasi Z), dan Penyandan Disabilitas	PP3 - Peningkatan Kualitas Pendidikan, Kesehatan, Produktivitas dan Daya Saing Ketenagakerjaan serta Pengentasan Kemiskinan 5. Menjaga kualitas sumber daya manusia dalam mengakses pendidikan, kesehatan dan daya beli	Masyarakat		62.999.700,00	DINAS PERPUSTAKAAN DAN KEARSIPAN
	2.23.02.2.02.0008	Pembangunan dan Pemeliharaan Sarana Perpustakaan di Tempat-Tempat Umum yang Menjadi Kewenangan Daerah Kabupaten/Kota														
			Jumlah sarana Perpustakaan yang Dibangun dan dipelihara di Tempat-Tempat Umum yang Menjadi Kewenangan Daerah Kabupaten/Kota				5 Perpustakaan	64.778.150,00	Kota Pasuruan, Semua Kecamatan, Semua Kel/Desa	DANA TRANSFER UMUM-DANA ALOKASI UMUM	Memperkuat Pembangunan Sumber Daya Manusia (SDM), Sains, Teknologi, Pendidikan, Kesehatan, Prestasi Olahraga, Kesetaraan Gender, serta Penguatan Peran Perempuan, Pemuda (Generasi Milenial dan Generasi Z), dan Penyandan Disabilitas	PP3 - Peningkatan Kualitas Pendidikan, Kesehatan, Produktivitas dan Daya Saing Ketenagakerjaan serta Pengentasan Kemiskinan 5. Menjaga kualitas sumber daya manusia dalam mengakses pendidikan, kesehatan dan daya beli	Masyarakat		26.250.000,00	DINAS PERPUSTAKAAN DAN KEARSIPAN
	2.23.02.2.02.0009	Pemberian Penghargaan Gerakan Budaya Gemar Membaca														

NO	KODE	URUSAN / BIDANG URUSAN / PROGRAM / KEGIATAN / SUB KEGIATAN	INDIKATOR PROGRAM / KEGIATAN / SUB KEGIATAN	TARGET AKHIR PERIODE RENSTRA OPD	REALISASI CAPAIAN RENJA OPD TAHUN 2023	PRAKIRAAN CAPAIAN TARGET RENJA OPD TAHUN 2024	CAPAIAN KINERJA DAN KERANGKA PENDANAAN						KELOMPOK SASARAN	PRAKIRAAN MAJU RENCANA TAHUN 2026		PERANGKAT DAERAH PENANGGUNG JAWAB
							TARGET 2025	PAGU INDIKATIF (Rp)	LOKASI	SUMBER DANA	PRIORITAS			TARGET	PAGU INDIKATIF (Rp)	
											NASIONAL	DAERAH				
1	2	3	4	5	6	7	8	9	10	11	12	13	14	15	16	17
			Jumlah Orang yang Mendapatkan Penghargaan Gerakan Budaya Gemar Membaca Tingkat Kabupaten Kota				400 Orang	174.000.000,00	Kota Pasuruan, Semua Kecamatan, Semua Kel/Desa	DANA TRANSFER UMUM-DANA ALOKASI UMUM	Memperkuat Pembangunan Sumber Daya Manusia (SDM), Sains, Teknologi, Pendidikan, Kesehatan, Prestasi Olahraga, Kesetaraan Gender, serta Penguatan Peran Perempuan, Pemuda (Generasi Milenial dan Generasi Z), dan Penyandan Disabilitas	PP3 - Peningkatan Kualitas Pendidikan, Kesehatan, Produktivitas dan Daya Saing Ketenagakerjaan serta Pengentasan Kemiskinan 5. Menjaga kualitas sumber daya manusia dalam mengakses pendidikan, kesehatan dan daya beli	Masyarakat		210.000.000,00	DINAS PERPUSTAKAAN DAN KEARSIPAN
	2.23.02.2.02.0010	Sosialisasi Budaya Baca dan Literasi pada Satuan Pendidikan Dasar dan Masyarakat														
			Jumlah Lokus Pembudayaan Kegemaran Membaca dan Literasi pada Satuan Pendidikan Dasar dan Masyarakat				100 Lokus	81.000.000,00	Kota Pasuruan, Semua Kecamatan, Semua Kel/Desa	DANA TRANSFER UMUM-DANA ALOKASI UMUM	Memperkuat Pembangunan Sumber Daya Manusia (SDM), Sains, Teknologi, Pendidikan, Kesehatan, Prestasi Olahraga, Kesetaraan Gender, serta Penguatan Peran Perempuan, Pemuda (Generasi Milenial dan Generasi Z), dan Penyandan Disabilitas	PP3 - Peningkatan Kualitas Pendidikan, Kesehatan, Produktivitas dan Daya Saing Ketenagakerjaan serta Pengentasan Kemiskinan 5. Menjaga kualitas sumber daya manusia dalam mengakses pendidikan, kesehatan dan daya beli	Masyarakat		57.750.000,00	DINAS PERPUSTAKAAN DAN KEARSIPAN
3.	**2.23.03**	**PROGRAM PELESTARIAN KOLEKSI NASIONAL DAN NASKAH KUNO**	***Presentase Arsip Sejarah / Kuno yang ditelusuri***	**-**			**10 presentase**	**30.000.000,00**						**-**	**31.500.000,00**	

NO	KODE	URUSAN / BIDANG URUSAN / PROGRAM / KEGIATAN / SUB KEGIATAN	INDIKATOR PROGRAM / KEGIATAN / SUB KEGIATAN	TARGET AKHIR PERIODE RENSTRA OPD	REALISASI CAPAIAN RENJA OPD TAHUN 2023	PRAKIRAAN CAPAIAN TARGET RENJA OPD TAHUN 2024	CAPAIAN KINERJA DAN KERANGKA PENDANAAN						KELOMPOK SASARAN	PRAKIRAAN MAJU RENCANA TAHUN 2026		PERANGKAT DAERAH PENANGGUNG JAWAB
							TARGET 2025	PAGU INDIKATIF (Rp)	LOKASI	SUMBER DANA	PRIORITAS			TARGET	PAGU INDIKATIF (Rp)	
											NASIONAL	DAERAH				
1	2	3	4	5	6	7	8	9	10	11	12	13	14	15	16	17
	2.23.03.2.01	Pelestarian Naskah Kuno Milik Daerah Kabupaten/Kota	*Meningkatnya Penambahan Khasanah Arsip Bersejarah / Kuno*	-			10 presentase	30.000.000,00			Memperkuat Pembangunan Sumber Daya Manusia (SDM), Sains, Teknologi, Pendidikan, Kesehatan, Prestasi Olahraga, Kesetaraan Gender, serta Penguatan Peran Perempuan, Pemuda (Generasi Milenial dan Generasi Z), dan Penyandan Disabilitas	PP3 - Peningkatan Kualitas Pendidikan, Kesehatan, Produktivitas dan Daya Saing Ketenagakerjaan serta Pengentasan Kemiskinan 5. Menjaga kualitas sumber daya manusia dalam mengakses pendidikan, kesehatan dan daya beli	Masyarakat	-	31.500.000,00	DINAS PERPUSTAKAAN DAN KEARSIPAN
	2.23.03.2.01.0004	Pengembangan, Pengolahan dan Pengalihmediaan Naskah Kuno yang Dimiliki oleh Masyarakat untuk Dilestarikan dan Didayagunakan														
			Jumlah Naskah Kuno yang dimiliki masyarakat yang dilakukan pengembangan, pengolahan, pengalihmediaan untuk dilestarikan dan didayagunakan				150 Eksemplar	30.000.000,00	Kota Pasuruan, Semua Kecamatan, Semua Kel/Desa	DANA TRANSFER UMUM-DANA ALOKASI UMUM	Memperkuat Pembangunan Sumber Daya Manusia (SDM), Sains, Teknologi, Pendidikan, Kesehatan, Prestasi Olahraga, Kesetaraan Gender, serta Penguatan Peran Perempuan, Pemuda (Generasi Milenial dan Generasi Z), dan Penyandan Disabilitas	PP3 - Peningkatan Kualitas Pendidikan, Kesehatan, Produktivitas dan Daya Saing Ketenagakerjaan serta Pengentasan Kemiskinan 5. Menjaga kualitas sumber daya manusia dalam mengakses pendidikan, kesehatan dan daya beli	Masyarakat		31.500.000,00	DINAS PERPUSTAKAAN DAN KEARSIPAN
	2.24	**URUSAN PEMERINTAHAN BIDANG KEARSIPAN**						**330.562.400,00**							**347.090.000,00**	
1.	**2.24.02**	**PROGRAM PENGELOLAAN ARSIP**	***Prosentase PD yang menerapkan standar kearsipan***	**-**			**10 "%**	**264.562.430,00**						**-**	**277.790.100,00**	

NO	KODE	URUSAN / BIDANG URUSAN / PROGRAM / KEGIATAN / SUB KEGIATAN	INDIKATOR PROGRAM / KEGIATAN / SUB KEGIATAN	TARGET AKHIR PERIODE RENSTRA OPD	REALISASI CAPAIAN RENJA OPD TAHUN 2023	PRAKIRAAN CAPAIAN TARGET RENJA OPD TAHUN 2024	CAPAIAN KINERJA DAN KERANGKA PENDANAAN						KELOMPOK SASARAN	PRAKIRAAN MAJU RENCANA TAHUN 2026		PERANGKAT DAERAH PENANGGUNG JAWAB
							TARGET 2025	PAGU INDIKATIF (Rp)	LOKASI	SUMBER DANA	PRIORITAS			TARGET	PAGU INDIKATIF (Rp)	
											NASIONAL	DAERAH				
1	2	3	4	5	6	7	8	9	10	11	12	13	14	15	16	17
	2.24.02.2.01	Pengelolaan Arsip Dinamis Daerah Kabupaten/Kota	*Persentase arsip dinamis yang dikelola*	-			10 %	77.149.160,00			Memperkuat Pembangunan Sumber Daya Manusia (SDM), Sains, Teknologi, Pendidikan, Kesehatan, Prestasi Olahraga, Kesetaraan Gender, serta Penguatan Peran Perempuan, Pemuda (Generasi Milenial dan Generasi Z), dan Penyandan Disabilitas	PP3 - Peningkatan Kualitas Pendidikan, Kesehatan, Produktivitas dan Daya Saing Ketenagakerjaan serta Pengentasan Kemiskinan 5. Menjaga kualitas sumber daya manusia dalam mengakses pendidikan, kesehatan dan daya beli	Perangkat Daerah	-	81.006.400,00	DINAS PERPUSTAKAAN DAN KEARSIPAN
	2.24.02.2.01.0001	Penciptaan dan Penggunaan Arsip Dinamis														
			Jumlah Naskah Dinas yang Diciptakan dan Digunakan				3000 Berkas	59.139.520,00	Kota Pasuruan, Semua Kecamatan, Semua Kel/Desa	DANA TRANSFER UMUM-DANA ALOKASI UMUM	Memperkuat Pembangunan Sumber Daya Manusia (SDM), Sains, Teknologi, Pendidikan, Kesehatan, Prestasi Olahraga, Kesetaraan Gender, serta Penguatan Peran Perempuan, Pemuda (Generasi Milenial dan Generasi Z), dan Penyandan Disabilitas	PP3 - Peningkatan Kualitas Pendidikan, Kesehatan, Produktivitas dan Daya Saing Ketenagakerjaan serta Pengentasan Kemiskinan 5. Menjaga kualitas sumber daya manusia dalam mengakses pendidikan, kesehatan dan daya beli	Perangkat Daerah		62.096.400,00	DINAS PERPUSTAKAAN DAN KEARSIPAN
	2.24.02.2.01.0002	Pemeliharaan dan Penyusutan Arsip Dinamis														

NO	KODE	URUSAN / BIDANG URUSAN / PROGRAM / KEGIATAN / SUB KEGIATAN	INDIKATOR PROGRAM / KEGIATAN / SUB KEGIATAN	TARGET AKHIR PERIODE RENSTRA OPD	REALISASI CAPAIAN RENJA OPD TAHUN 2023	PRAKIRAAN CAPAIAN TARGET RENJA OPD TAHUN 2024	CAPAIAN KINERJA DAN KERANGKA PENDANAAN						KELOMPOK SASARAN	PRAKIRAAN MAJU RENCANA TAHUN 2026		PERANGKAT DAERAH PENANGGUNG JAWAB
							TARGET 2025	PAGU INDIKATIF (Rp)	LOKASI	SUMBER DANA	PRIORITAS			TARGET	PAGU INDIKATIF (Rp)	
											NASIONAL	DAERAH				
1	2	3	4	5	6	7	8	9	10	11	12	13	14	15	16	17
			Jumlah Naskah Dinas yang Dilakukan Pemeliharaan dan Penyusutan				3000 Berkas	11.734.140,00	Kota Pasuruan, Purworejo, Sekargadung	DANA TRANSFER UMUM-DANA ALOKASI UMUM	Memperkuat Pembangunan Sumber Daya Manusia (SDM), Sains, Teknologi, Pendidikan, Kesehatan, Prestasi Olahraga, Kesetaraan Gender, serta Penguatan Peran Perempuan, Pemuda (Generasi Milenial dan Generasi Z), dan Penyandan Disabilitas	PP3 - Peningkatan Kualitas Pendidikan, Kesehatan, Produktivitas dan Daya Saing Ketenagakerjaan serta Pengentasan Kemiskinan 5. Menjaga kualitas sumber daya manusia dalam mengakses pendidikan, kesehatan dan daya beli	Perangkat Daerah		12.320.800,00	DINAS PERPUSTAKAAN DAN KEARSIPAN
	2.24.02.2.01.0003	Pengawasan Arsip Dinamis Kewenangan Kabupaten/Kota														
			Jumlah Laporan Hasil Pengawasan Arsip Dinamis Kewenangan Kabupaten/Kota				1 Laporan	6.275.500,00	Kota Pasuruan, Purworejo, Sekargadung	DANA TRANSFER UMUM-DANA ALOKASI UMUM	Memperkuat Pembangunan Sumber Daya Manusia (SDM), Sains, Teknologi, Pendidikan, Kesehatan, Prestasi Olahraga, Kesetaraan Gender, serta Penguatan Peran Perempuan, Pemuda (Generasi Milenial dan Generasi Z), dan Penyandan Disabilitas	PP3 - Peningkatan Kualitas Pendidikan, Kesehatan, Produktivitas dan Daya Saing Ketenagakerjaan serta Pengentasan Kemiskinan 5. Menjaga kualitas sumber daya manusia dalam mengakses pendidikan, kesehatan dan daya beli	Perangkat Daerah		6.589.200,00	DINAS PERPUSTAKAAN DAN KEARSIPAN

NO	KODE	URUSAN / BIDANG URUSAN / PROGRAM / KEGIATAN / SUB KEGIATAN	INDIKATOR PROGRAM / KEGIATAN / SUB KEGIATAN	TARGET AKHIR PERIODE RENSTRA OPD	REALISASI CAPAIAN RENJA OPD TAHUN 2023	PRAKIRAAN CAPAIAN TARGET RENJA OPD TAHUN 2024	CAPAIAN KINERJA DAN KERANGKA PENDANAAN						KELOMPOK SASARAN	PRAKIRAAN MAJU RENCANA TAHUN 2026		PERANGKAT DAERAH PENANGGUNG JAWAB
							TARGET 2025	PAGU INDIKATIF (Rp)	LOKASI	SUMBER DANA	PRIORITAS			TARGET	PAGU INDIKATIF (Rp)	
											NASIONAL	DAERAH				
1	2	3	4	5	6	7	8	9	10	11	12	13	14	15	16	17
	2.24.02.2.02	Pengelolaan Arsip Statis Daerah Kabupaten/Kota	*Persentase arsip statis yang dikelola*	-			10 %	132.248.160,00			Memperkuat Pembangunan Sumber Daya Manusia (SDM), Sains, Teknologi, Pendidikan, Kesehatan, Prestasi Olahraga, Kesetaraan Gender, serta Penguatan Peran Perempuan, Pemuda (Generasi Milenial dan Generasi Z), dan Penyandan Disabilitas	PP3 - Peningkatan Kualitas Pendidikan, Kesehatan, Produktivitas dan Daya Saing Ketenagakerjaan serta Pengentasan Kemiskinan 5. Menjaga kualitas sumber daya manusia dalam mengakses pendidikan, kesehatan dan daya beli	Lembaga Kearsipan Daerah	-	138.860.500,00	DINAS PERPUSTAKAAN DAN KEARSIPAN
	2.24.02.2.02.0001	Pengumpulan dan Penyampaian Salinan Otentik Naskah Asli Arsip Terjaga kepada ANRI														
			Jumlah Salinan Otentik Naskah Asli Arsip Terjaga yang Dikumpulkan dan Disampaikan kepada ANRI				1 Arsip	15.461.050,00	Kota Pasuruan, Purworejo, Sekargadung	DANA TRANSFER UMUM-DANA ALOKASI UMUM	Memperkuat Pembangunan Sumber Daya Manusia (SDM), Sains, Teknologi, Pendidikan, Kesehatan, Prestasi Olahraga, Kesetaraan Gender, serta Penguatan Peran Perempuan, Pemuda (Generasi Milenial dan Generasi Z), dan Penyandan Disabilitas	PP3 - Peningkatan Kualitas Pendidikan, Kesehatan, Produktivitas dan Daya Saing Ketenagakerjaan serta Pengentasan Kemiskinan 5. Menjaga kualitas sumber daya manusia dalam mengakses pendidikan, kesehatan dan daya beli	Lembaga Kearsipan Daerah		16.234.100,00	DINAS PERPUSTAKAAN DAN KEARSIPAN
	2.24.02.2.02.0004	Akuisisi, Pengolahan, Preservasi, dan Akses Arsip Statis														

NO	KODE	URUSAN / BIDANG URUSAN / PROGRAM / KEGIATAN / SUB KEGIATAN	INDIKATOR PROGRAM / KEGIATAN / SUB KEGIATAN	TARGET AKHIR PERIODE RENSTRA OPD	REALISASI CAPAIAN RENJA OPD TAHUN 2023	PRAKIRAAN CAPAIAN TARGET RENJA OPD TAHUN 2024	CAPAIAN KINERJA DAN KERANGKA PENDANAAN						KELOMPOK SASARAN	PRAKIRAAN MAJU RENCANA TAHUN 2026		PERANGKAT DAERAH PENANGGUNG JAWAB
							TARGET 2025	PAGU INDIKATIF (Rp)	LOKASI	SUMBER DANA	PRIORITAS			TARGET	PAGU INDIKATIF (Rp)	
											NASIONAL	DAERAH				
1	2	3	4	5	6	7	8	9	10	11	12	13	14	15	16	17
			Jumlah Arsip Statis yang Dilakukan Akusisi, Pengolahan, Preservasi dan Akses Arsip Statis				2000 Arsip	116.787.110,00	Kota Pasuruan, Purworejo, Sekargadung	DANA TRANSFER UMUM-DANA ALOKASI UMUM	Memperkuat Pembangunan Sumber Daya Manusia (SDM), Sains, Teknologi, Pendidikan, Kesehatan, Prestasi Olahraga, Kesetaraan Gender, serta Penguatan Peran Perempuan, Pemuda (Generasi Milenial dan Generasi Z), dan Penyandan Disabilitas	PP3 - Peningkatan Kualitas Pendidikan, Kesehatan, Produktivitas dan Daya Saing Ketenagakerjaan serta Pengentasan Kemiskinan 5. Menjaga kualitas sumber daya manusia dalam mengakses pendidikan, kesehatan dan daya beli	Lembaga Kearsipan Daerah		122.626.400,00	DINAS PERPUSTAKAAN DAN KEARSIPAN
	2.24.02.2.03	Pengelolaan Simpul Jaringan Informasi Kearsipan Nasional Tingkat Kabupaten/Kota	*Persentase simpul jaringan yang dikelola*	-			10 %	55.165.110,00			Memperkuat Pembangunan Sumber Daya Manusia (SDM), Sains, Teknologi, Pendidikan, Kesehatan, Prestasi Olahraga, Kesetaraan Gender, serta Penguatan Peran Perempuan, Pemuda (Generasi Milenial dan Generasi Z), dan Penyandan Disabilitas	PP3 - Peningkatan Kualitas Pendidikan, Kesehatan, Produktivitas dan Daya Saing Ketenagakerjaan serta Pengentasan Kemiskinan 5. Menjaga kualitas sumber daya manusia dalam mengakses pendidikan, kesehatan dan daya beli	Perangkat Daerah	-	57.923.200,00	DINAS PERPUSTAKAAN DAN KEARSIPAN
	2.24.02.2.03.0001	Penyediaan Informasi, Akses dan Layanan Kearsipan Tingkat Daerah Kabupaten/Kota Melalui JIKN														

NO	KODE	URUSAN / BIDANG URUSAN / PROGRAM / KEGIATAN / SUB KEGIATAN	INDIKATOR PROGRAM / KEGIATAN / SUB KEGIATAN	TARGET AKHIR PERIODE RENSTRA OPD	REALISASI CAPAIAN RENJA OPD TAHUN 2023	PRAKIRAAN CAPAIAN TARGET RENJA OPD TAHUN 2024	CAPAIAN KINERJA DAN KERANGKA PENDANAAN						KELOMPOK SASARAN	PRAKIRAAN MAJU RENCANA TAHUN 2026		PERANGKAT DAERAH PENANGGUNG JAWAB
							TARGET 2025	PAGU INDIKATIF (Rp)	LOKASI	SUMBER DANA	PRIORITAS			TARGET	PAGU INDIKATIF (Rp)	
											NASIONAL	DAERAH				
1	2	3	4	5	6	7	8	9	10	11	12	13	14	15	16	17
			Jumlah Layanan Penyediaan Informasi, Akses dan Layanan Kearsipan Tingkat Daerah Kabupaten/Kota Melalui JIKN				20 Pengguna	44.374.660,00	Kota Pasuruan, Purworejo, Sekargadung	DANA TRANSFER UMUM-DANA ALOKASI UMUM	Memperkuat Pembangunan Sumber Daya Manusia (SDM), Sains, Teknologi, Pendidikan, Kesehatan, Prestasi Olahraga, Kesetaraan Gender, serta Penguatan Peran Perempuan, Pemuda (Generasi Milenial dan Generasi Z), dan Penyandan Disabilitas	PP3 - Peningkatan Kualitas Pendidikan, Kesehatan, Produktivitas dan Daya Saing Ketenagakerjaan serta Pengentasan Kemiskinan 5. Menjaga kualitas sumber daya manusia dalam mengakses pendidikan, kesehatan dan daya beli	Perangkat Daerah		46.593.300,00	DINAS PERPUSTAKAAN DAN KEARSIPAN
	2.24.02.2.03.0002	Pemberdayaan Kapasitas Unit Kearsipan dan Lembaga Kearsipan Daerah Kabupaten/Kota														
			Jumlah Laporan Hasil Pemberdayaan Kapasitas Unit Kearsipan dan Lembaga Kearsipan Daerah Kabupaten/Kota				33 Laporan	10.790.450,00	Kota Pasuruan, Purworejo, Sekargadung	DANA TRANSFER UMUM-DANA ALOKASI UMUM	Memperkuat Pembangunan Sumber Daya Manusia (SDM), Sains, Teknologi, Pendidikan, Kesehatan, Prestasi Olahraga, Kesetaraan Gender, serta Penguatan Peran Perempuan, Pemuda (Generasi Milenial dan Generasi Z), dan Penyandan Disabilitas	PP3 - Peningkatan Kualitas Pendidikan, Kesehatan, Produktivitas dan Daya Saing Ketenagakerjaan serta Pengentasan Kemiskinan 5. Menjaga kualitas sumber daya manusia dalam mengakses pendidikan, kesehatan dan daya beli	Perangkat Daerah		11.329.900,00	DINAS PERPUSTAKAAN DAN KEARSIPAN
2.	**2.24.03**	**PROGRAM PERLINDUNGAN DAN PENYELAMATAN ARSIP**	***Presentase Arsip Statis yang Dikelola dan Dipelihara***	**-**			**10 %**	**65.999.970,00**						**-**	**69.299.900,00**	

NO	KODE	URUSAN / BIDANG URUSAN / PROGRAM / KEGIATAN / SUB KEGIATAN	INDIKATOR PROGRAM / KEGIATAN / SUB KEGIATAN	TARGET AKHIR PERIODE RENSTRA OPD	REALISASI CAPAIAN RENJA OPD TAHUN 2023	PRAKIRAAN CAPAIAN TARGET RENJA OPD TAHUN 2024	CAPAIAN KINERJA DAN KERANGKA PENDANAAN						KELOMPOK SASARAN	PRAKIRAAN MAJU RENCANA TAHUN 2026		PERANGKAT DAERAH PENANGGUNG JAWAB
							TARGET 2025	PAGU INDIKATIF (Rp)	LOKASI	SUMBER DANA	PRIORITAS			TARGET	PAGU INDIKATIF (Rp)	
											NASIONAL	DAERAH				
1	2	3	4	5	6	7	8	9	10	11	12	13	14	15	16	17
	2.24.03.2.03	Penyelamatan Arsip Perangkat Daerah Kabupaten/Kota yang Digabung dan/atau Dibubarkan, dan Pemekaran Daerah Kecamatan dan Desa/Kelurahan	-	-			-	65.999.970,00			Memperkuat Pembangunan Sumber Daya Manusia (SDM), Sains, Teknologi, Pendidikan, Kesehatan, Prestasi Olahraga, Kesetaraan Gender, serta Penguatan Peran Perempuan, Pemuda (Generasi Milenial dan Generasi Z), dan Penyandan Disabilitas	PP3 - Peningkatan Kualitas Pendidikan, Kesehatan, Produktivitas dan Daya Saing Ketenagakerjaan serta Pengentasan Kemiskinan 5. Menjaga kualitas sumber daya manusia dalam mengakses pendidikan, kesehatan dan daya beli	Lembaga Kearsipan Daerah	-	69.299.900,00	DINAS PERPUSTAKAAN DAN KEARSIPAN
	2.24.03.2.03.0001	Pendataan, Penyusunan Daftar dan Penilaian serta Penyerahan atau Pemusnahan Arsip bagi Penggabungan Perangkat Daerah Kabupaten/Kota														
			Jumlah Daftar Arsip yang Dilakukan Pendataan, Penyusunan dan Penilaian serta Penyerahan atau Pemusnahan Arsip bagi Penggabungan Perangkat Daerah Kabupaten/Kota				1 Daftar	35.854.250,00	Kota Pasuruan, Purworejo, Sekargadung	DANA TRANSFER UMUM-DANA ALOKASI UMUM	Memperkuat Pembangunan Sumber Daya Manusia (SDM), Sains, Teknologi, Pendidikan, Kesehatan, Prestasi Olahraga, Kesetaraan Gender, serta Penguatan Peran Perempuan, Pemuda (Generasi Milenial dan Generasi Z), dan Penyandan Disabilitas	PP3 - Peningkatan Kualitas Pendidikan, Kesehatan, Produktivitas dan Daya Saing Ketenagakerjaan serta Pengentasan Kemiskinan 5. Menjaga kualitas sumber daya manusia dalam mengakses pendidikan, kesehatan dan daya beli	Lembaga Kearsipan Daerah		37.646.900,00	DINAS PERPUSTAKAAN DAN KEARSIPAN
	2.24.03.2.03.0002	Pendataan, Penyusunan Daftar dan Penilaian serta Penyerahan atau Pemusnahan Arsip bagi Pembubaran Perangkat Daerah Kabupaten/Kota														

NO	KODE	URUSAN / BIDANG URUSAN / PROGRAM / KEGIATAN / SUB KEGIATAN	INDIKATOR PROGRAM / KEGIATAN / SUB KEGIATAN	TARGET AKHIR PERIODE RENSTRA OPD	REALISASI CAPAIAN RENJA OPD TAHUN 2023	PRAKIRAAN CAPAIAN TARGET RENJA OPD TAHUN 2024	CAPAIAN KINERJA DAN KERANGKA PENDANAAN						KELOMPOK SASARAN	PRAKIRAAN MAJU RENCANA TAHUN 2026		PERANGKAT DAERAH PENANGGUNG JAWAB
							TARGET 2025	PAGU INDIKATIF (Rp)	LOKASI	SUMBER DANA	PRIORITAS			TARGET	PAGU INDIKATIF (Rp)	
											NASIONAL	DAERAH				
1	2	3	4	5	6	7	8	9	10	11	12	13	14	15	16	17
			Jumlah Arsip yang Dilakukan Pendataan, Penyusunan Daftar dan Penilaian serta Penyerahan atau Pemusnahan Arsip bagi Pembubaran Perangkat Daerah Kabupaten/Kota				200 Arsip	30.145.720,00	Kota Pasuruan, Purworejo, Sekargadung	DANA TRANSFER UMUM-DANA ALOKASI UMUM	Memperkuat Pembangunan Sumber Daya Manusia (SDM), Sains, Teknologi, Pendidikan, Kesehatan, Prestasi Olahraga, Kesetaraan Gender, serta Penguatan Peran Perempuan, Pemuda (Generasi Milenial dan Generasi Z), dan Penyandan Disabilitas	PP3 - Peningkatan Kualitas Pendidikan, Kesehatan, Produktivitas dan Daya Saing Ketenagakerjaan serta Pengentasan Kemiskinan 5. Menjaga kualitas sumber daya manusia dalam mengakses pendidikan, kesehatan dan daya beli	Lembaga Kearsipan Daerah		31.653.000,00	DINAS PERPUSTAKAAN DAN KEARSIPAN
		DINAS PERIKANAN						**7.742.821.491,00**							**8.426.550.001,00**	
	3	**URUSAN PEMERINTAHAN PILIHAN**						**7.742.821.491,00**							**8.426.550.001,00**	
	3.25	**URUSAN PEMERINTAHAN BIDANG KELAUTAN DAN PERIKANAN**						**7.742.821.491,00**							**8.426.550.001,00**	
1.	**3.25.01**	**PROGRAM PENUNJANG URUSAN PEMERINTAHAN DAERAH KABUPATEN/KOTA**	***Persentase kebutuhan penunjang pemerintahan yang terfasilitasi***	**100 %**			**100 %**	**4.781.894.491,00**						**100 %**	**5.403.406.066,00**	
	3.25.01.2.01	Perencanaan, Penganggaran, dan Evaluasi Kinerja Perangkat Daerah	*Persentase Dokumen Perencanaan dan Laporan Evaluasi Kinerja yang Tersusun Tepat Waktu*	-			100 Persen	42.418.463,00			-	PP1 - Pemulihan Ekonomi Kerakyatan melalui Peningkatan Nilai Tambah Sektor Sekunder dan Pariwisata; 3. Menjaga stabilitas pelaku ekonomi masyarakat	Dinas Perikanan Kota Pasuruan	-	44.289.386,00	DINAS PERIKANAN
	3.25.01.2.01.0001	Penyusunan Dokumen Perencanaan Perangkat Daerah														

NO	KODE	URUSAN / BIDANG URUSAN / PROGRAM / KEGIATAN / SUB KEGIATAN	INDIKATOR PROGRAM / KEGIATAN / SUB KEGIATAN	TARGET AKHIR PERIODE RENSTRA OPD	REALISASI CAPAIAN RENJA OPD TAHUN 2023	PRAKIRAAN CAPAIAN TARGET RENJA OPD TAHUN 2024	CAPAIAN KINERJA DAN KERANGKA PENDANAAN						KELOMPOK SASARAN	PRAKIRAAN MAJU RENCANA TAHUN 2026		PERANGKAT DAERAH PENANGGUNG JAWAB
							TARGET 2025	PAGU INDIKATIF (Rp)	LOKASI	SUMBER DANA	PRIORITAS			TARGET	PAGU INDIKATIF (Rp)	
											NASIONAL	DAERAH				
1	2	3	4	5	6	7	8	9	10	11	12	13	14	15	16	17
			Jumlah Dokumen Perencanaan Perangkat Daerah				6 Dokumen	29.859.663,00	Kota Pasuruan, Semua Kecamatan, Semua Kel/Desa	DANA TRANSFER UMUM-DANA ALOKASI UMUM	-	PP1 - Pemulihan Ekonomi Kerakyatan melalui Peningkatan Nilai Tambah Sektor Sekunder dan Pariwisata; 3. Menjaga stabilitas pelaku ekonomi masyarakat	Dinas Perikanan Kota Pasuruan		31.352.646,00	DINAS PERIKANAN
	3.25.01.2.01.0006	Koordinasi dan Penyusunan Laporan Capaian Kinerja dan Ikhtisar Realisasi Kinerja SKPD														
			Jumlah Laporan Capaian Kinerja dan Ikhtisar Realisasi Kinerja SKPD dan Laporan Hasil Koordinasi Penyusunan Laporan Capaian Kinerja dan Ikhtisar Realisasi Kinerja SKPD				5 Laporan	7.558.800,00	Kota Pasuruan, Semua Kecamatan, Semua Kel/Desa	DANA TRANSFER UMUM-DANA ALOKASI UMUM	-	PP1 - Pemulihan Ekonomi Kerakyatan melalui Peningkatan Nilai Tambah Sektor Sekunder dan Pariwisata; 3. Menjaga stabilitas pelaku ekonomi masyarakat	Dinas Perikanan Kota Pasuruan		7.936.740,00	DINAS PERIKANAN
	3.25.01.2.01.0007	Evaluasi Kinerja Perangkat Daerah														
			Jumlah Laporan Evaluasi Kinerja Perangkat Daerah				1 Laporan	5.000.000,00	Kota Pasuruan, Semua Kecamatan, Semua Kel/Desa	DANA TRANSFER UMUM-DANA ALOKASI UMUM	-	P6 - Pembangunan Sektor Pertanian, Peternakan, Perikanan, Kehutanan, perkebunan berbasis Kerakyatan 3. Menjaga stabilitas pelaku ekonomi masyarakat	Dinas Perikanan Kota Pasuruan		5.000.000,00	DINAS PERIKANAN

NO	KODE	URUSAN / BIDANG URUSAN / PROGRAM / KEGIATAN / SUB KEGIATAN	INDIKATOR PROGRAM / KEGIATAN / SUB KEGIATAN	TARGET AKHIR PERIODE RENSTRA OPD	REALISASI CAPAIAN RENJA OPD TAHUN 2023	PRAKIRAAN CAPAIAN TARGET RENJA OPD TAHUN 2024	CAPAIAN KINERJA DAN KERANGKA PENDANAAN						KELOMPOK SASARAN	PRAKIRAAN MAJU RENCANA TAHUN 2026		PERANGKAT DAERAH PENANGGUNG JAWAB
							TARGET 2025	PAGU INDIKATIF (Rp)	LOKASI	SUMBER DANA	PRIORITAS			TARGET	PAGU INDIKATIF (Rp)	
											NASIONAL	DAERAH				
1	2	3	4	5	6	7	8	9	10	11	12	13	14	15	16	17
	3.25.01.2.02	Administrasi Keuangan Perangkat Daerah	*Persentase Laporan Keuangan yang Tersusun Tepat Waktu*	-			100 Persen	3.618.079.191,00			-	PP1 - Pemulihan Ekonomi Kerakyatan melalui Peningkatan Nilai Tambah Sektor Sekunder dan Pariwisata; 3. Menjaga stabilitas pelaku ekonomi masyarakat	Dinas Perikanan Kota Pasuruan	-	3.819.900.000,00	DINAS PERIKANAN
	3.25.01.2.02.0001	Penyediaan Gaji dan Tunjangan ASN														
			Jumlah Orang yang Menerima Gaji dan Tunjangan ASN				21 Orang/bulan	3.580.079.191,00	Kota Pasuruan, Semua Kecamatan, Semua Kel/Desa	DANA TRANSFER UMUM-DANA ALOKASI UMUM	-	PP1 - Pemulihan Ekonomi Kerakyatan melalui Peningkatan Nilai Tambah Sektor Sekunder dan Pariwisata; 3. Menjaga stabilitas pelaku ekonomi masyarakat	Dinas Perikanan Kota Pasuruan		3.780.000.000,00	DINAS PERIKANAN
	3.25.01.2.02.0007	Koordinasi dan Penyusunan Laporan Keuangan Bulanan/ Triwulanan/ Semesteran SKPD														
			Jumlah Laporan Keuangan Bulanan/ Triwulanan/ Semesteran SKPD dan Laporan Koordinasi Penyusunan Laporan Keuangan Bulanan/Triwulanan/Semesteran SKPD				13 Laporan	38.000.000,00	Kota Pasuruan, Semua Kecamatan, Semua Kel/Desa	DANA TRANSFER UMUM-DANA ALOKASI UMUM	-	PP1 - Pemulihan Ekonomi Kerakyatan melalui Peningkatan Nilai Tambah Sektor Sekunder dan Pariwisata; 3. Menjaga stabilitas pelaku ekonomi masyarakat	Dinas Perikanan Kota Pasuruan		39.900.000,00	DINAS PERIKANAN

NO	KODE	URUSAN / BIDANG URUSAN / PROGRAM / KEGIATAN / SUB KEGIATAN	INDIKATOR PROGRAM / KEGIATAN / SUB KEGIATAN	TARGET AKHIR PERIODE RENSTRA OPD	REALISASI CAPAIAN RENJA OPD TAHUN 2023	PRAKIRAAN CAPAIAN TARGET RENJA OPD TAHUN 2024	CAPAIAN KINERJA DAN KERANGKA PENDANAAN						KELOMPOK SASARAN	PRAKIRAAN MAJU RENCANA TAHUN 2026		PERANGKAT DAERAH PENANGGUNG JAWAB
							TARGET 2025	PAGU INDIKATIF (Rp)	LOKASI	SUMBER DANA	PRIORITAS			TARGET	PAGU INDIKATIF (Rp)	
											NASIONAL	DAERAH				
1	2	3	4	5	6	7	8	9	10	11	12	13	14	15	16	17
	3.25.01.2.03	Administrasi Barang Milik Daerah pada Perangkat Daerah	*Persentase Laporan Barang Milik Daerah yang Tersusun Tepat Waktu*	-			100 Persen	11.084.700,00			-	PP1 - Pemulihan Ekonomi Kerakyatan melalui Peningkatan Nilai Tambah Sektor Sekunder dan Pariwisata; 3. Menjaga stabilitas pelaku ekonomi masyarakat	Dinas Perikanan Kota Pasuruan	-	11.638.935,00	DINAS PERIKANAN
	3.25.01.2.03.0005	Rekonsiliasi dan Penyusunan Laporan Barang Milik Daerah pada SKPD														
			Jumlah Laporan Rekonsiliasi dan Penyusunan Laporan Barang Milik Daerah pada SKPD				4 Laporan	11.084.700,00	Kota Pasuruan, Semua Kecamatan, Semua Kel/Desa	DANA TRANSFER UMUM-DANA ALOKASI UMUM	-	PP1 - Pemulihan Ekonomi Kerakyatan melalui Peningkatan Nilai Tambah Sektor Sekunder dan Pariwisata; 3. Menjaga stabilitas pelaku ekonomi masyarakat	Dinas Perikanan Kota Pasuruan		11.638.935,00	DINAS PERIKANAN
	3.25.01.2.05	Administrasi Kepegawaian Perangkat Daerah	*Persentase SDM Aparatur yang Meningkat Kompetensinya*	-			100 Persen	2.000.000,00			-	PP1 - Pemulihan Ekonomi Kerakyatan melalui Peningkatan Nilai Tambah Sektor Sekunder dan Pariwisata; 3. Menjaga stabilitas pelaku ekonomi masyarakat	Dinas Perikanan Kota Pasuruan	-	2.100.000,00	DINAS PERIKANAN
	3.25.01.2.05.0003	Pendataan dan Pengolahan Administrasi Kepegawaian														

NO	KODE	URUSAN / BIDANG URUSAN / PROGRAM / KEGIATAN / SUB KEGIATAN	INDIKATOR PROGRAM / KEGIATAN / SUB KEGIATAN	TARGET AKHIR PERIODE RENSTRA OPD	REALISASI CAPAIAN RENJA OPD TAHUN 2023	PRAKIRAAN CAPAIAN TARGET RENJA OPD TAHUN 2024	CAPAIAN KINERJA DAN KERANGKA PENDANAAN						KELOMPOK SASARAN	PRAKIRAAN MAJU RENCANA TAHUN 2026		PERANGKAT DAERAH PENANGGUNG JAWAB
							TARGET 2025	PAGU INDIKATIF (Rp)	LOKASI	SUMBER DANA	PRIORITAS			TARGET	PAGU INDIKATIF (Rp)	
											NASIONAL	DAERAH				
1	2	3	4	5	6	7	8	9	10	11	12	13	14	15	16	17
			Jumlah Dokumen Pendataan dan Pengolahan Administrasi Kepegawaian				4 Dokumen	2.000.000,00	Kota Pasuruan, Semua Kecamatan, Semua Kel/Desa	DANA TRANSFER UMUM-DANA ALOKASI UMUM	-	PP1 - Pemulihan Ekonomi Kerakyatan melalui Peningkatan Nilai Tambah Sektor Sekunder dan Pariwisata; 3. Menjaga stabilitas pelaku ekonomi masyarakat	Dinas Perikanan Kota Pasuruan		2.100.000,00	DINAS PERIKANAN
	3.25.01.2.06	Administrasi Umum Perangkat Daerah	*Persentase Terpenuhinya Layanan Administrasi Perkantoran*	-			100 Persen	172.779.680,00			-	PP1 - Pemulihan Ekonomi Kerakyatan melalui Peningkatan Nilai Tambah Sektor Sekunder dan Pariwisata; 3. Menjaga stabilitas pelaku ekonomi masyarakat	Dinas Perikanan Kota Pasuruan	-	180.918.664,00	DINAS PERIKANAN
	3.25.01.2.06.0001	Penyediaan Komponen Instalasi Listrik/Penerangan Bangunan Kantor														
			Jumlah Paket Komponen Instalasi Listrik/Penerangan Bangunan Kantor yang Disediakan				1 Paket	15.586.800,00	Kota Pasuruan, Semua Kecamatan, Semua Kel/Desa	DANA TRANSFER UMUM-DANA ALOKASI UMUM	-	PP1 - Pemulihan Ekonomi Kerakyatan melalui Peningkatan Nilai Tambah Sektor Sekunder dan Pariwisata; 3. Menjaga stabilitas pelaku ekonomi masyarakat	Dinas Perikanan Kota Pasuruan		16.366.140,00	DINAS PERIKANAN
	3.25.01.2.06.0003	Penyediaan Peralatan Rumah Tangga														

NO	KODE	URUSAN / BIDANG URUSAN / PROGRAM / KEGIATAN / SUB KEGIATAN	INDIKATOR PROGRAM / KEGIATAN / SUB KEGIATAN	TARGET AKHIR PERIODE RENSTRA OPD	REALISASI CAPAIAN RENJA OPD TAHUN 2023	PRAKIRAAN CAPAIAN TARGET RENJA OPD TAHUN 2024	CAPAIAN KINERJA DAN KERANGKA PENDANAAN						KELOMPOK SASARAN	PRAKIRAAN MAJU RENCANA TAHUN 2026		PERANGKAT DAERAH PENANGGUNG JAWAB
							TARGET 2025	PAGU INDIKATIF (Rp)	LOKASI	SUMBER DANA	PRIORITAS			TARGET	PAGU INDIKATIF (Rp)	
											NASIONAL	DAERAH				
1	2	3	4	5	6	7	8	9	10	11	12	13	14	15	16	17
			Jumlah Paket Peralatan Rumah Tangga yang Disediakan				1 Paket	15.000.000,00	Kota Pasuruan, Semua Kecamatan, Semua Kel/Desa	DANA TRANSFER UMUM-DANA ALOKASI UMUM	-	PP1 - Pemulihan Ekonomi Kerakyatan melalui Peningkatan Nilai Tambah Sektor Sekunder dan Pariwisata; 3. Menjaga stabilitas pelaku ekonomi masyarakat	Dinas Perikanan Kota Pasuruan		15.750.000,00	DINAS PERIKANAN
	3.25.01.2.06.0005	Penyediaan Barang Cetakan dan Penggandaan														
			Jumlah Paket Barang Cetakan dan Penggandaan yang Disediakan				1 Paket	14.768.040,00	Kota Pasuruan, Semua Kecamatan, Semua Kel/Desa	DANA TRANSFER UMUM-DANA ALOKASI UMUM	-	PP1 - Pemulihan Ekonomi Kerakyatan melalui Peningkatan Nilai Tambah Sektor Sekunder dan Pariwisata; 3. Menjaga stabilitas pelaku ekonomi masyarakat	Dinas Perikanan Kota Pasuruan		15.506.442,00	DINAS PERIKANAN
	3.25.01.2.06.0006	Penyediaan Bahan Bacaan dan Peraturan Perundang-undangan														
			Jumlah Dokumen Bahan Bacaan dan Peraturan Perundang-Undangan yang Disediakan				12 Dokumen	2.424.840,00	Kota Pasuruan, Semua Kecamatan, Semua Kel/Desa	DANA TRANSFER UMUM-DANA ALOKASI UMUM	-	PP1 - Pemulihan Ekonomi Kerakyatan melalui Peningkatan Nilai Tambah Sektor Sekunder dan Pariwisata; 3. Menjaga stabilitas pelaku ekonomi masyarakat	Dinas Perikanan Kota Pasuruan		2.546.082,00	DINAS PERIKANAN
	3.25.01.2.06.0007	Penyediaan Bahan/Material														

NO	KODE	URUSAN / BIDANG URUSAN / PROGRAM / KEGIATAN / SUB KEGIATAN	INDIKATOR PROGRAM / KEGIATAN / SUB KEGIATAN	TARGET AKHIR PERIODE RENSTRA OPD	REALISASI CAPAIAN RENJA OPD TAHUN 2023	PRAKIRAAN CAPAIAN TARGET RENJA OPD TAHUN 2024	CAPAIAN KINERJA DAN KERANGKA PENDANAAN						KELOMPOK SASARAN	PRAKIRAAN MAJU RENCANA TAHUN 2026		PERANGKAT DAERAH PENANGGUNG JAWAB
							TARGET 2025	PAGU INDIKATIF (Rp)	LOKASI	SUMBER DANA	PRIORITAS			TARGET	PAGU INDIKATIF (Rp)	
											NASIONAL	DAERAH				
1	2	3	4	5	6	7	8	9	10	11	12	13	14	15	16	17
			Jumlah Paket Bahan/Material yang Disediakan				2 Paket	10.000.000,00	Kota Pasuruan, Semua Kecamatan, Semua Kel/Desa	DANA TRANSFER UMUM-DANA ALOKASI UMUM	-	PP1 - Pemulihan Ekonomi Kerakyatan melalui Peningkatan Nilai Tambah Sektor Sekunder dan Pariwisata; 3. Menjaga stabilitas pelaku ekonomi masyarakat	Dinas Perikanan Kota Pasuruan		10.000.000,00	DINAS PERIKANAN
	3.25.01.2.06.0008	Fasilitasi Kunjungan Tamu														
			Jumlah Laporan Fasilitasi Kunjungan Tamu				12 Laporan	10.000.000,00	Kota Pasuruan, Semua Kecamatan, Semua Kel/Desa	DANA TRANSFER UMUM-DANA ALOKASI UMUM	-	PP1 - Pemulihan Ekonomi Kerakyatan melalui Peningkatan Nilai Tambah Sektor Sekunder dan Pariwisata; 3. Menjaga stabilitas pelaku ekonomi masyarakat	Dinas Perikanan Kota Pasuruan		10.500.000,00	DINAS PERIKANAN
	3.25.01.2.06.0009	Penyelenggaraan Rapat Koordinasi dan Konsultasi SKPD														
			Jumlah Laporan Penyelenggaraan Rapat Koordinasi dan Konsultasi SKPD				12 Laporan	105.000.000,00	Kota Pasuruan, Semua Kecamatan, Semua Kel/Desa	DANA TRANSFER UMUM-DANA ALOKASI UMUM	-	PP1 - Pemulihan Ekonomi Kerakyatan melalui Peningkatan Nilai Tambah Sektor Sekunder dan Pariwisata; 3. Menjaga stabilitas pelaku ekonomi masyarakat	Dinas Perikanan Kota Pasuruan		110.250.000,00	DINAS PERIKANAN

NO	KODE	URUSAN / BIDANG URUSAN / PROGRAM / KEGIATAN / SUB KEGIATAN	INDIKATOR PROGRAM / KEGIATAN / SUB KEGIATAN	TARGET AKHIR PERIODE RENSTRA OPD	REALISASI CAPAIAN RENJA OPD TAHUN 2023	PRAKIRAAN CAPAIAN TARGET RENJA OPD TAHUN 2024	CAPAIAN KINERJA DAN KERANGKA PENDANAAN						KELOMPOK SASARAN	PRAKIRAAN MAJU RENCANA TAHUN 2026		PERANGKAT DAERAH PENANGGUNG JAWAB
							TARGET 2025	PAGU INDIKATIF (Rp)	LOKASI	SUMBER DANA	PRIORITAS			TARGET	PAGU INDIKATIF (Rp)	
											NASIONAL	DAERAH				
1	2	3	4	5	6	7	8	9	10	11	12	13	14	15	16	17
	3.25.01.2.07	Pengadaan Barang Milik Daerah Penunjang Urusan Pemerintah Daerah	*Persentase Terpenuhinya Pengadaan Barang Milik Daerah*	-			100 Persen	115.974.600,00			-	PP1 - Pemulihan Ekonomi Kerakyatan melalui Peningkatan Nilai Tambah Sektor Sekunder dan Pariwisata; 3. Menjaga stabilitas pelaku ekonomi masyarakat	Dinas Perikanan Kota Pasuruan	-	121.773.331,00	DINAS PERIKANAN
	3.25.01.2.07.0005	Pengadaan Mebel														
			Jumlah Paket Mebel yang Disediakan				50 Unit	12.643.050,00	Kota Pasuruan, Semua Kecamatan, Semua Kel/Desa	DANA TRANSFER UMUM-DANA ALOKASI UMUM	-	PP1 - Pemulihan Ekonomi Kerakyatan melalui Peningkatan Nilai Tambah Sektor Sekunder dan Pariwisata; 3. Menjaga stabilitas pelaku ekonomi masyarakat	Dinas Perikanan Kota Pasuruan		13.275.203,00	DINAS PERIKANAN
	3.25.01.2.07.0006	Pengadaan Peralatan dan Mesin Lainnya														
			Jumlah Unit Peralatan dan Mesin Lainnya yang Disediakan				6 Unit	103.331.550,00	Kota Pasuruan, Semua Kecamatan, Semua Kel/Desa	DANA TRANSFER UMUM-DANA ALOKASI UMUM	-	PP1 - Pemulihan Ekonomi Kerakyatan melalui Peningkatan Nilai Tambah Sektor Sekunder dan Pariwisata; 3. Menjaga stabilitas pelaku ekonomi masyarakat	Dinas Perikanan Kota Pasuruan		108.498.128,00	DINAS PERIKANAN

NO	KODE	URUSAN / BIDANG URUSAN / PROGRAM / KEGIATAN / SUB KEGIATAN	INDIKATOR PROGRAM / KEGIATAN / SUB KEGIATAN	TARGET AKHIR PERIODE RENSTRA OPD	REALISASI CAPAIAN RENJA OPD TAHUN 2023	PRAKIRAAN CAPAIAN TARGET RENJA OPD TAHUN 2024	CAPAIAN KINERJA DAN KERANGKA PENDANAAN						KELOMPOK SASARAN	PRAKIRAAN MAJU RENCANA TAHUN 2026		PERANGKAT DAERAH PENANGGUNG JAWAB
							TARGET 2025	PAGU INDIKATIF (Rp)	LOKASI	SUMBER DANA	PRIORITAS			TARGET	PAGU INDIKATIF (Rp)	
											NASIONAL	DAERAH				
1	2	3	4	5	6	7	8	9	10	11	12	13	14	15	16	17
	3.25.01.2.08	Penyediaan Jasa Penunjang Urusan Pemerintahan Daerah	*Pesentase Terpenuhinya Jasa Penunjang Layanan Perkantoran*	-			100 Persen	368.241.857,00			-	PP1 - Pemulihan Ekonomi Kerakyatan melalui Peningkatan Nilai Tambah Sektor Sekunder dan Pariwisata; 3. Menjaga stabilitas pelaku ekonomi masyarakat	Dinas Perikanan Kota Pasuruan	-	386.653.950,00	DINAS PERIKANAN
	3.25.01.2.08.0001	Penyediaan Jasa Surat Menyurat														
			Jumlah Laporan Penyediaan Jasa Surat Menyurat				12 Laporan	2.000.000,00	Kota Pasuruan, Semua Kecamatan, Semua Kel/Desa	DANA TRANSFER UMUM-DANA ALOKASI UMUM	-	PP1 - Pemulihan Ekonomi Kerakyatan melalui Peningkatan Nilai Tambah Sektor Sekunder dan Pariwisata; 3. Menjaga stabilitas pelaku ekonomi masyarakat	Dinas Perikanan Kota Pasuruan		2.100.000,00	DINAS PERIKANAN
	3.25.01.2.08.0002	Penyediaan Jasa Komunikasi, Sumber Daya Air dan Listrik														
			Jumlah Laporan Penyediaan Jasa Komunikasi, Sumber Daya Air dan Listrik yang Disediakan				12 Laporan	79.431.800,00	Kota Pasuruan, Semua Kecamatan, Semua Kel/Desa	DANA TRANSFER UMUM-DANA ALOKASI UMUM	-	PP1 - Pemulihan Ekonomi Kerakyatan melalui Peningkatan Nilai Tambah Sektor Sekunder dan Pariwisata; 3. Menjaga stabilitas pelaku ekonomi masyarakat	Dinas Perikanan Kota Pasuruan		83.403.390,00	DINAS PERIKANAN
	3.25.01.2.08.0004	Penyediaan Jasa Pelayanan Umum Kantor														

NO	KODE	URUSAN / BIDANG URUSAN / PROGRAM / KEGIATAN / SUB KEGIATAN	INDIKATOR PROGRAM / KEGIATAN / SUB KEGIATAN	TARGET AKHIR PERIODE RENSTRA OPD	REALISASI CAPAIAN RENJA OPD TAHUN 2023	PRAKIRAAN CAPAIAN TARGET RENJA OPD TAHUN 2024	CAPAIAN KINERJA DAN KERANGKA PENDANAAN						KELOMPOK SASARAN	PRAKIRAAN MAJU RENCANA TAHUN 2026		PERANGKAT DAERAH PENANGGUNG JAWAB
							TARGET 2025	PAGU INDIKATIF (Rp)	LOKASI	SUMBER DANA	PRIORITAS			TARGET	PAGU INDIKATIF (Rp)	
											NASIONAL	DAERAH				
1	2	3	4	5	6	7	8	9	10	11	12	13	14	15	16	17
			Jumlah Laporan Penyediaan Jasa Pelayanan Umum Kantor yang Disediakan				12 Laporan	286.810.057,00	Kota Pasuruan, Semua Kecamatan, Semua Kel/Desa	DANA TRANSFER UMUM-DANA ALOKASI UMUM	-	PP1 - Pemulihan Ekonomi Kerakyatan melalui Peningkatan Nilai Tambah Sektor Sekunder dan Pariwisata; 3. Menjaga stabilitas pelaku ekonomi masyarakat	Dinas Perikanan Kota Pasuruan		301.150.560,00	DINAS PERIKANAN
	3.25.01.2.09	Pemeliharaan Barang Milik Daerah Penunjang Urusan Pemerintahan Daerah	*Persentase Barang Milik Daerah yang Terpelihara*	-			100 Persen	451.316.000,00			-	PP1 - Pemulihan Ekonomi Kerakyatan melalui Peningkatan Nilai Tambah Sektor Sekunder dan Pariwisata; 3. Menjaga stabilitas pelaku ekonomi masyarakat	Dinas Perikanan Kota Pasuruan	-	836.131.800,00	DINAS PERIKANAN
	3.25.01.2.09.0001	Penyediaan Jasa Pemeliharaan, Biaya Pemeliharaan, dan Pajak Kendaraan Perorangan Dinas atau Kendaraan Dinas Jabatan														
			Jumlah Kendaraan Perorangan Dinas atau Kendaraan Dinas Jabatan yang Dipelihara dan dibayarkan Pajaknya				1 Unit	46.063.500,00	Kota Pasuruan, Semua Kecamatan, Semua Kel/Desa	DANA TRANSFER UMUM-DANA ALOKASI UMUM	-	PP1 - Pemulihan Ekonomi Kerakyatan melalui Peningkatan Nilai Tambah Sektor Sekunder dan Pariwisata; 3. Menjaga stabilitas pelaku ekonomi masyarakat	Dinas Perikanan Kota Pasuruan		48.366.675,00	DINAS PERIKANAN
	3.25.01.2.09.0002	Penyediaan Jasa Pemeliharaan, Biaya Pemeliharaan, Pajak dan Perizinan Kendaraan Dinas Operasional atau Lapangan														

NO	KODE	URUSAN / BIDANG URUSAN / PROGRAM / KEGIATAN / SUB KEGIATAN	INDIKATOR PROGRAM / KEGIATAN / SUB KEGIATAN	TARGET AKHIR PERIODE RENSTRA OPD	REALISASI CAPAIAN RENJA OPD TAHUN 2023	PRAKIRAAN CAPAIAN TARGET RENJA OPD TAHUN 2024	CAPAIAN KINERJA DAN KERANGKA PENDANAAN						KELOMPOK SASARAN	PRAKIRAAN MAJU RENCANA TAHUN 2026		PERANGKAT DAERAH PENANGGUNG JAWAB
							TARGET 2025	PAGU INDIKATIF (Rp)	LOKASI	SUMBER DANA	PRIORITAS			TARGET	PAGU INDIKATIF (Rp)	
											NASIONAL	DAERAH				
1	2	3	4	5	6	7	8	9	10	11	12	13	14	15	16	17
			Jumlah Kendaraan Dinas Operasional atau Lapangan yang Dipelihara dan dibayarkan Pajak dan Perizinannya				17 Unit	134.347.500,00	Kota Pasuruan, Semua Kecamatan, Semua Kel/Desa	DANA TRANSFER UMUM-DANA ALOKASI UMUM	-	PP1 - Pemulihan Ekonomi Kerakyatan melalui Peningkatan Nilai Tambah Sektor Sekunder dan Pariwisata; 3. Menjaga stabilitas pelaku ekonomi masyarakat	Dinas Perikanan Kota Pasuruan		141.064.875,00	DINAS PERIKANAN
	3.25.01.2.09.0006	Pemeliharaan Peralatan dan Mesin Lainnya														
			Jumlah Peralatan dan Mesin Lainnya yang Dipelihara				40 Unit	25.905.000,00	Kota Pasuruan, Semua Kecamatan, Semua Kel/Desa	DANA TRANSFER UMUM-DANA ALOKASI UMUM	-	PP1 - Pemulihan Ekonomi Kerakyatan melalui Peningkatan Nilai Tambah Sektor Sekunder dan Pariwisata; 3. Menjaga stabilitas pelaku ekonomi masyarakat	Dinas Perikanan Kota Pasuruan		27.200.250,00	DINAS PERIKANAN
	3.25.01.2.09.0009	Pemeliharaan/Rehabilitasi Gedung Kantor dan Bangunan Lainnya														
			Jumlah Gedung Kantor dan Bangunan Lainnya yang Dipelihara/Direhabilitasi				4 Unit	245.000.000,00	Kota Pasuruan, Semua Kecamatan, Semua Kel/Desa	DANA TRANSFER UMUM-DANA ALOKASI UMUM	-	PP1 - Pemulihan Ekonomi Kerakyatan melalui Peningkatan Nilai Tambah Sektor Sekunder dan Pariwisata; 3. Menjaga stabilitas pelaku ekonomi masyarakat	Dinas Perikanan Kota Pasuruan		619.500.000,00	DINAS PERIKANAN
2.	**3.25.03**	**PROGRAM PENGELOLAAN PERIKANAN TANGKAP**	***Persentase peningkatan Produksi Perikanan Tangkap***	**2 %**			**3 %**	**420.000.000,00**						**2 %**	**525.000.000,00**	

NO	KODE	URUSAN / BIDANG URUSAN / PROGRAM / KEGIATAN / SUB KEGIATAN	INDIKATOR PROGRAM / KEGIATAN / SUB KEGIATAN	TARGET AKHIR PERIODE RENSTRA OPD	REALISASI CAPAIAN RENJA OPD TAHUN 2023	PRAKIRAAN CAPAIAN TARGET RENJA OPD TAHUN 2024	CAPAIAN KINERJA DAN KERANGKA PENDANAAN						KELOMPOK SASARAN	PRAKIRAAN MAJU RENCANA TAHUN 2026		PERANGKAT DAERAH PENANGGUNG JAWAB
							TARGET 2025	PAGU INDIKATIF (Rp)	LOKASI	SUMBER DANA	PRIORITAS			TARGET	PAGU INDIKATIF (Rp)	
											NASIONAL	DAERAH				
1	2	3	4	5	6	7	8	9	10	11	12	13	14	15	16	17
	3.25.03.2.01	Pengelolaan Penangkapan Ikan di Wilayah Sungai, Danau, Waduk, Rawa, dan Genangan Air Lainnya yang Dapat Diusahakan dalam 1 (Satu) Daerah Kabupaten/ Kota	*Jumlah Data yang Tervalidasi*	-			2 Data	84.036.950,00			-	PP1 - Pemulihan Ekonomi Kerakyatan melalui Peningkatan Nilai Tambah Sektor Sekunder dan Pariwisata; 3. Menjaga stabilitas pelaku ekonomi masyarakat	Nelayan Kota Pasuruan	-	73.500.000,00	DINAS PERIKANAN
	3.25.03.2.01.0001	Penyediaan Data dan Informasi Sumber Daya Ikan														
			Jumlah Data dan Informasi Sumber Daya Ikan di Perairan Darat dalam Satu Kabupaten/Kota yang Tersedia				2 Dokumen	84.036.950,00	Kota Pasuruan, Semua Kecamatan, Semua Kel/Desa	DANA TRANSFER UMUM-DANA ALOKASI UMUM	-	PP1 - Pemulihan Ekonomi Kerakyatan melalui Peningkatan Nilai Tambah Sektor Sekunder dan Pariwisata; 3. Menjaga stabilitas pelaku ekonomi masyarakat	Nelayan Kota Pasuruan		73.500.000,00	DINAS PERIKANAN
	3.25.03.2.02	Pemberdayaan Nelayan Kecil dalam Daerah Kabupaten/Kota	*Jumlah Produksi Perikanan Tangkap*	-			8918.16 Ton	270.185.500,00			-	PP1 - Pemulihan Ekonomi Kerakyatan melalui Peningkatan Nilai Tambah Sektor Sekunder dan Pariwisata; 3. Menjaga stabilitas pelaku ekonomi masyarakat	Nelayan Kota Pasuruan	-	372.750.000,00	DINAS PERIKANAN
	3.25.03.2.02.0001	Pengembangan Kapasitas Nelayan Kecil														

NO	KODE	URUSAN / BIDANG URUSAN / PROGRAM / KEGIATAN / SUB KEGIATAN	INDIKATOR PROGRAM / KEGIATAN / SUB KEGIATAN	TARGET AKHIR PERIODE RENSTRA OPD	REALISASI CAPAIAN RENJA OPD TAHUN 2023	PRAKIRAAN CAPAIAN TARGET RENJA OPD TAHUN 2024	CAPAIAN KINERJA DAN KERANGKA PENDANAAN						KELOMPOK SASARAN	PRAKIRAAN MAJU RENCANA TAHUN 2026		PERANGKAT DAERAH PENANGGUNG JAWAB
							TARGET 2025	PAGU INDIKATIF (Rp)	LOKASI	SUMBER DANA	PRIORITAS			TARGET	PAGU INDIKATIF (Rp)	
											NASIONAL	DAERAH				
1	2	3	4	5	6	7	8	9	10	11	12	13	14	15	16	17
			Jumlah Nelayan Kecil yang Meningkat Kapasitasnya				240 Orang	233.335.500,00	Kota Pasuruan, Semua Kecamatan, Semua Kel/Desa	DANA TRANSFER UMUM-DANA ALOKASI UMUM	-	PP1 - Pemulihan Ekonomi Kerakyatan melalui Peningkatan Nilai Tambah Sektor Sekunder dan Pariwisata; 3. Menjaga stabilitas pelaku ekonomi masyarakat	Nelayan Kota Pasuruan		299.250.000,00	DINAS PERIKANAN
	3.25.03.2.02.0002	Pelaksanaan Fasilitasi Pembentukan dan Pengembangan Kelembagaan Nelayan Kecil														
			Jumlah Kelompok Nelayan Kecil yang Difasilitasi Pembentukan dan Pengembangan Kelembagaannya				10 Kelompok	36.850.000,00	Kota Pasuruan, Semua Kecamatan, Semua Kel/Desa	DANA TRANSFER UMUM-DANA ALOKASI UMUM	-	PP1 - Pemulihan Ekonomi Kerakyatan melalui Peningkatan Nilai Tambah Sektor Sekunder dan Pariwisata; 3. Menjaga stabilitas pelaku ekonomi masyarakat	Nelayan Kota Pasuruan		73.500.000,00	DINAS PERIKANAN
	3.25.03.2.04	Penerbitan Tanda Daftar Kapal Perikanan Berukuran sampai dengan 10 GT di Wilayah Sungai, Danau, Waduk, Rawa, dan Genangan Air Lainnya yang Dapat Diusahakan dalam 1 (Satu) Daerah Kabupaten/Kota	*Persentase Jumlah Kapal Ukuran <10 GT yang Memiliki Dokumen Perijinan*	-			60 Persen	65.777.550,00			-	PP1 - Pemulihan Ekonomi Kerakyatan melalui Peningkatan Nilai Tambah Sektor Sekunder dan Pariwisata; 3. Menjaga stabilitas pelaku ekonomi masyarakat	Nelayan Kota Pasuruan	-	78.750.000,00	DINAS PERIKANAN
	3.25.03.2.04.0002	Pelayanan Penerbitan Tanda Daftar Kapal Perikanan Berukuran sampai dengan 10 GT														

NO	KODE	URUSAN / BIDANG URUSAN / PROGRAM / KEGIATAN / SUB KEGIATAN	INDIKATOR PROGRAM / KEGIATAN / SUB KEGIATAN	TARGET AKHIR PERIODE RENSTRA OPD	REALISASI CAPAIAN RENJA OPD TAHUN 2023	PRAKIRAAN CAPAIAN TARGET RENJA OPD TAHUN 2024	CAPAIAN KINERJA DAN KERANGKA PENDANAAN						KELOMPOK SASARAN	PRAKIRAAN MAJU RENCANA TAHUN 2026		PERANGKAT DAERAH PENANGGUNG JAWAB
							TARGET 2025	PAGU INDIKATIF (Rp)	LOKASI	SUMBER DANA	PRIORITAS			TARGET	PAGU INDIKATIF (Rp)	
											NASIONAL	DAERAH				
1	2	3	4	5	6	7	8	9	10	11	12	13	14	15	16	17
			Jumlah Rekomendasi Tanda Daftar Kapal Perikanan				30 Rekomendasi	65.777.550,00	Kota Pasuruan, Semua Kecamatan, Semua Kel/Desa	DANA TRANSFER UMUM-DANA ALOKASI UMUM	-	PP1 - Pemulihan Ekonomi Kerakyatan melalui Peningkatan Nilai Tambah Sektor Sekunder dan Pariwisata; 3. Menjaga stabilitas pelaku ekonomi masyarakat	Nelayan Kota Pasuruan		78.750.000,00	DINAS PERIKANAN
3.	**3.25.04**	**PROGRAM PENGELOLAAN PERIKANAN BUDIDAYA**	***Persentase peningkatan produksi perikanan budidaya***	**2 %**			**3 %**	**1.818.446.400,00**						**2 %**	**1.655.537.310,00**	
	3.25.04.2.02	Pemberdayaan Pembudi Daya Ikan Kecil	*Jumlah Produksi Perikanan Budidaya*	-			2341.30 Ton	1.409.695.400,00			-	PP1 - Pemulihan Ekonomi Kerakyatan melalui Peningkatan Nilai Tambah Sektor Sekunder dan Pariwisata; 3. Menjaga stabilitas pelaku ekonomi masyarakat	Pembudidaya Kota Pasuruan	-	1.152.587.310,00	DINAS PERIKANAN
	3.25.04.2.02.0001	Pengembangan Kapasitas Pembudi Daya Ikan Kecil														
			Jumlah Kelompok Pembudi Daya Ikan Kecil yang Mengikuti Pengembangan Kapasitas				30 Kelompok	1.133.608.900,00	Kota Pasuruan, Semua Kecamatan, Semua Kel/Desa	DANA TRANSFER UMUM-DANA ALOKASI UMUM	-	PP1 - Pemulihan Ekonomi Kerakyatan melalui Peningkatan Nilai Tambah Sektor Sekunder dan Pariwisata; 3. Menjaga stabilitas pelaku ekonomi masyarakat	Pembudidaya Kota Pasuruan		826.752.780,00	DINAS PERIKANAN
	3.25.04.2.02.0002	Pelaksanaan Fasilitasi Pembentukan dan Pengembangan Kelembagaan Pembudi Daya Ikan Kecil														

NO	KODE	URUSAN / BIDANG URUSAN / PROGRAM / KEGIATAN / SUB KEGIATAN	INDIKATOR PROGRAM / KEGIATAN / SUB KEGIATAN	TARGET AKHIR PERIODE RENSTRA OPD	REALISASI CAPAIAN RENJA OPD TAHUN 2023	PRAKIRAAN CAPAIAN TARGET RENJA OPD TAHUN 2024	CAPAIAN KINERJA DAN KERANGKA PENDANAAN						KELOMPOK SASARAN	PRAKIRAAN MAJU RENCANA TAHUN 2026		PERANGKAT DAERAH PENANGGUNG JAWAB
							TARGET 2025	PAGU INDIKATIF (Rp)	LOKASI	SUMBER DANA	PRIORITAS			TARGET	PAGU INDIKATIF (Rp)	
											NASIONAL	DAERAH				
1	2	3	4	5	6	7	8	9	10	11	12	13	14	15	16	17
			Jumlah Kelompok Pembudi Daya Ikan Kecil yang Mengikuti Pembentukan dan Pengembangan Kelembagaan				5 Kelompok	25.318.600,00	Kota Pasuruan, Semua Kecamatan, Semua Kel/Desa	DANA TRANSFER UMUM-DANA ALOKASI UMUM	-	PP1 - Pemulihan Ekonomi Kerakyatan melalui Peningkatan Nilai Tambah Sektor Sekunder dan Pariwisata; 3. Menjaga stabilitas pelaku ekonomi masyarakat	Pembudidaya Kota Pasuruan		37.084.530,00	DINAS PERIKANAN
	3.25.04.2.02.0004	Pemberian Pendampingan, Kemudahanan Akses Ilmu Pengetahuan, Teknologi dan Informasi, serta Penyelenggaraan Pendidikan dan Pelatihan														
			Jumlah Kelompok Usaha yang Memperoleh Pendampingan, Kemudahanan Akses Ilmu Pengetahuan, Teknologi dan Informasi, Serta Penyelenggaraan Pendidikan dan Pelatihan				16 Kelompok	250.767.900,00	Kota Pasuruan, Semua Kecamatan, Semua Kel/Desa	DANA TRANSFER UMUM-DANA ALOKASI UMUM	-	PP1 - Pemulihan Ekonomi Kerakyatan melalui Peningkatan Nilai Tambah Sektor Sekunder dan Pariwisata; 3. Menjaga stabilitas pelaku ekonomi masyarakat	Pembudidaya Kota Pasuruan		288.750.000,00	DINAS PERIKANAN
	3.25.04.2.04	Pengelolaan Pembudidayaan Ikan	*Jumlah Data yang Tervalidasi*	-			1 Data	408.751.000,00			-	PP1 - Pemulihan Ekonomi Kerakyatan melalui Peningkatan Nilai Tambah Sektor Sekunder dan Pariwisata; 3. Menjaga stabilitas pelaku ekonomi masyarakat	Pembudidaya Kota Pasuruan	-	502.950.000,00	DINAS PERIKANAN
	3.25.04.2.04.0001	Penyediaan Data dan Informasi Pembudidayaan Ikan dalam 1 (Satu) Daerah Kabupaten/Kota														

NO	KODE	URUSAN / BIDANG URUSAN / PROGRAM / KEGIATAN / SUB KEGIATAN	INDIKATOR PROGRAM / KEGIATAN / SUB KEGIATAN	TARGET AKHIR PERIODE RENSTRA OPD	REALISASI CAPAIAN RENJA OPD TAHUN 2023	PRAKIRAAN CAPAIAN TARGET RENJA OPD TAHUN 2024	CAPAIAN KINERJA DAN KERANGKA PENDANAAN						KELOMPOK SASARAN	PRAKIRAAN MAJU RENCANA TAHUN 2026		PERANGKAT DAERAH PENANGGUNG JAWAB
							TARGET 2025	PAGU INDIKATIF (Rp)	LOKASI	SUMBER DANA	PRIORITAS			TARGET	PAGU INDIKATIF (Rp)	
											NASIONAL	DAERAH				
1	2	3	4	5	6	7	8	9	10	11	12	13	14	15	16	17
			Jumlah Data dan Informasi Pembudidayaan Ikan dalam 1 (Satu) Daerah Kabupaten/Kota				5 Dokumen	83.961.000,00	Kota Pasuruan, Semua Kecamatan, Semua Kel/Desa	DANA TRANSFER UMUM-DANA ALOKASI UMUM	-	PP1 - Pemulihan Ekonomi Kerakyatan melalui Peningkatan Nilai Tambah Sektor Sekunder dan Pariwisata; 3. Menjaga stabilitas pelaku ekonomi masyarakat	Pembudidaya Kota Pasuruan		98.700.000,00	DINAS PERIKANAN
	3.25.04.2.04.0002	Penyediaan Prasarana Pembudidayaan Ikan dalam 1 (Satu) Daerah Kabupaten/Kota														
			Jumlah Prasarana Pembudidayaan Ikan dalam 1 (Satu) Daerah Kabupaten/Kota				35 Unit	134.843.600,00	Kota Pasuruan, Semua Kecamatan, Semua Kel/Desa	DANA TRANSFER UMUM-DANA ALOKASI UMUM	-	PP1 - Pemulihan Ekonomi Kerakyatan melalui Peningkatan Nilai Tambah Sektor Sekunder dan Pariwisata; 3. Menjaga stabilitas pelaku ekonomi masyarakat	Pembudidaya Kota Pasuruan		204.750.000,00	DINAS PERIKANAN
	3.25.04.2.04.0011	Perencanaan, dan Pengembangan Pemanfaatan Air untuk Pembudidayaan Ikan di Darat														
			Jumlah Unit Usaha Pembudidayaan Ikan yang Memanfaatkan Air untuk Pembudidayaan Ikan				20 Unit	189.946.400,00	Kota Pasuruan, Semua Kecamatan, Semua Kel/Desa	DANA TRANSFER UMUM-DANA ALOKASI UMUM	-	PP1 - Pemulihan Ekonomi Kerakyatan melalui Peningkatan Nilai Tambah Sektor Sekunder dan Pariwisata; 3. Menjaga stabilitas pelaku ekonomi masyarakat	Pembudidaya Kota Pasuruan		199.500.000,00	DINAS PERIKANAN
4.	**3.25.05**	**PROGRAM PENGAWASAN SUMBER DAYA KELAUTAN DAN PERIKANAN**	***Persentase kasus pelanggaran/ilegal fishing yang ditangani***	**80 %**			**80 %**	**125.000.000,00**						**80 %**	**131.250.000,00**	

NO	KODE	URUSAN / BIDANG URUSAN / PROGRAM / KEGIATAN / SUB KEGIATAN	INDIKATOR PROGRAM / KEGIATAN / SUB KEGIATAN	TARGET AKHIR PERIODE RENSTRA OPD	REALISASI CAPAIAN RENJA OPD TAHUN 2023	PRAKIRAAN CAPAIAN TARGET RENJA OPD TAHUN 2024	CAPAIAN KINERJA DAN KERANGKA PENDANAAN						KELOMPOK SASARAN	PRAKIRAAN MAJU RENCANA TAHUN 2026		PERANGKAT DAERAH PENANGGUNG JAWAB
							TARGET 2025	PAGU INDIKATIF (Rp)	LOKASI	SUMBER DANA	PRIORITAS			TARGET	PAGU INDIKATIF (Rp)	
											NASIONAL	DAERAH				
1	2	3	4	5	6	7	8	9	10	11	12	13	14	15	16	17
	3.25.05.2.01	Pengawasan Sumber Daya Perikanan di Wilayah Sungai, Danau, Waduk, Rawa, dan Genangan Air Lainnya yang Dapat Diusahakan Dalam Kabupaten/Kota	*Persentase Partisipasi POKMASWAS dalam Kegiatan Pengawasan*	-			80 Persen	125.000.000,00			-	PP1 - Pemulihan Ekonomi Kerakyatan melalui Peningkatan Nilai Tambah Sektor Sekunder dan Pariwisata; 3. Menjaga stabilitas pelaku ekonomi masyarakat	POKMASWAS Kota Pasuruan	-	131.250.000,00	DINAS PERIKANAN
	3.25.05.2.01.0007	Pengawasan usaha penangkapan ikan dan/atau usaha pengangkutan ikan sesuai kewenangan kabupaten/kota														
			Jumlah pelaku usaha penangkapan ikan dan/atau usaha pengangkutan ikan sesuai kewenangan kabupaten/kota				50 Pelaku Usaha	125.000.000,00	Kota Pasuruan, Semua Kecamatan, Semua Kel/Desa	DANA TRANSFER UMUM-DANA ALOKASI UMUM	-	PP1 - Pemulihan Ekonomi Kerakyatan melalui Peningkatan Nilai Tambah Sektor Sekunder dan Pariwisata; 3. Menjaga stabilitas pelaku ekonomi masyarakat	POKMASWAS Kota Pasuruan		131.250.000,00	DINAS PERIKANAN
5.	**3.25.06**	**PROGRAM PENGOLAHAN DAN PEMASARAN HASIL PERIKANAN**	***Persentase peningkatan produksi garam*** ***Persentase peningkatan produksi pengolahan dan pemasaran hasil perikanan***	**1 %** **5 %**			**1 %** **5 %**	**597.480.600,00**						**1 %** **5 %**	**711.356.625,00**	
	3.25.06.2.01	Penerbitan Tanda Daftar Usaha Pengolahan Hasil Perikanan bagi Usaha Skala Mikro dan Kecil	*Jumlah Data yang Tervalidasi*	-			3 Data	36.179.600,00			-	PP1 - Pemulihan Ekonomi Kerakyatan melalui Peningkatan Nilai Tambah Sektor Sekunder dan Pariwisata; 3. Menjaga stabilitas pelaku ekonomi masyarakat	Pengolah dan Pemasar Produk Hasil Perikanan	-	54.600.000,00	DINAS PERIKANAN
	3.25.06.2.01.0005	Penyediaan Data dan Informasi Usaha Pemasaran dan Pengolahan Hasil Perikanan dalam 1 (Satu) Daerah Kabupaten/Kota berdasarkan skala usaha dan risiko														

NO	KODE	URUSAN / BIDANG URUSAN / PROGRAM / KEGIATAN / SUB KEGIATAN	INDIKATOR PROGRAM / KEGIATAN / SUB KEGIATAN	TARGET AKHIR PERIODE RENSTRA OPD	REALISASI CAPAIAN RENJA OPD TAHUN 2023	PRAKIRAAN CAPAIAN TARGET RENJA OPD TAHUN 2024	CAPAIAN KINERJA DAN KERANGKA PENDANAAN						KELOMPOK SASARAN	PRAKIRAAN MAJU RENCANA TAHUN 2026		PERANGKAT DAERAH PENANGGUNG JAWAB
							TARGET 2025	PAGU INDIKATIF (Rp)	LOKASI	SUMBER DANA	PRIORITAS			TARGET	PAGU INDIKATIF (Rp)	
											NASIONAL	DAERAH				
1	2	3	4	5	6	7	8	9	10	11	12	13	14	15	16	17
			Jumlah Data dan Informasi Usaha Pemasaran dan Pengolahan Hasil Perikanan berdasarkan skala usaha dan risiko				2 Dokumen	36.179.600,00	Kota Pasuruan, Semua Kecamatan, Semua Kel/Desa	DANA TRANSFER UMUM-DANA ALOKASI UMUM	-	PP1 - Pemulihan Ekonomi Kerakyatan melalui Peningkatan Nilai Tambah Sektor Sekunder dan Pariwisata; 3. Menjaga stabilitas pelaku ekonomi masyarakat	Pengolah dan Pemasar Produk Hasil Perikanan		54.600.000,00	DINAS PERIKANAN
	3.25.06.2.02	Pembinaan Mutu dan Keamanan Hasil Perikanan bagi Usaha Pengolahan dan Pemasaran Skala Mikro dan Kecil	*JUmlah Produksi Pengolahan dan Pemasaran Hasil Perikanan*	-			7657.65 Ton	77.451.000,00			-	PP1 - Pemulihan Ekonomi Kerakyatan melalui Peningkatan Nilai Tambah Sektor Sekunder dan Pariwisata; 3. Menjaga stabilitas pelaku ekonomi masyarakat	Pengolah dan Pemasar Produk Hasil Perikanan	-	105.506.625,00	DINAS PERIKANAN
	3.25.06.2.02.0002	Pembinaan terhadap Penerapan Persyaratan Perizinan Berusaha Pada Usaha Pengolahan dan Pemasaran Hasil Perikanan sesuai Skala Usaha dan Risiko														
			Jumlah Unit Usaha Pengolahan dan Pemasaran Hasil Perikanan yang mendapatkan pembinaan terhadap Penerapan Persyaratan Perizinan Berusaha Pada Usaha Pengolahan dan Pemasaran Hasil Perikanan sesuai Skala Usaha dan Risiko				110 Unit Usaha	77.451.000,00	Kota Pasuruan, Semua Kecamatan, Semua Kel/Desa	DANA TRANSFER UMUM-DANA ALOKASI UMUM	-	PP1 - Pemulihan Ekonomi Kerakyatan melalui Peningkatan Nilai Tambah Sektor Sekunder dan Pariwisata; 3. Menjaga stabilitas pelaku ekonomi masyarakat	Pengolah dan Pemasar Produk Hasil Perikanan		105.506.625,00	DINAS PERIKANAN

NO	KODE	URUSAN / BIDANG URUSAN / PROGRAM / KEGIATAN / SUB KEGIATAN	INDIKATOR PROGRAM / KEGIATAN / SUB KEGIATAN	TARGET AKHIR PERIODE RENSTRA OPD	REALISASI CAPAIAN RENJA OPD TAHUN 2023	PRAKIRAAN CAPAIAN TARGET RENJA OPD TAHUN 2024	CAPAIAN KINERJA DAN KERANGKA PENDANAAN						KELOMPOK SASARAN	PRAKIRAAN MAJU RENCANA TAHUN 2026		PERANGKAT DAERAH PENANGGUNG JAWAB
							TARGET 2025	PAGU INDIKATIF (Rp)	LOKASI	SUMBER DANA	PRIORITAS			TARGET	PAGU INDIKATIF (Rp)	
											NASIONAL	DAERAH				
1	2	3	4	5	6	7	8	9	10	11	12	13	14	15	16	17
	3.25.06.2.03	Penyediaan dan Penyaluran Bahan Baku Industri Pengolahan Ikan dalam 1 (Satu) Daerah Kabupaten/ Kota	*Nilai Produksi Pengolahan dan Pemasaran Hasil Perikanan*	-			1944810000 Rupiah	483.850.000,00			-	PP1 - Pemulihan Ekonomi Kerakyatan melalui Peningkatan Nilai Tambah Sektor Sekunder dan Pariwisata; 3. Menjaga stabilitas pelaku ekonomi masyarakat	Masyarakat Kota Pasuruan	-	551.250.000,00	DINAS PERIKANAN
	3.25.06.2.03.0001	Peningkatan Ketersediaan Ikan untuk Konsumsi dan Usaha Pengolahan dalam 1 (Satu) Daerah Kabupaten/Kota														
			Jumlah Peningkatan Ketersediaan Ikan untuk Konsumsi dan Usaha Pengolahan Dalam 1 (Satu) Daerah Kabupaten/Kota				200 Ton	358.442.600,00	Kota Pasuruan, Semua Kecamatan, Semua Kel/Desa	DANA TRANSFER UMUM-DANA ALOKASI UMUM	-	PP1 - Pemulihan Ekonomi Kerakyatan melalui Peningkatan Nilai Tambah Sektor Sekunder dan Pariwisata; 3. Menjaga stabilitas pelaku ekonomi masyarakat	Masyarakat Kota Pasuruan		299.250.000,00	DINAS PERIKANAN
	3.25.06.2.03.0002	Pemberian Fasilitas bagi Pelaku Usaha Perikanan Skala Mikro dan Kecil dalam 1 (Satu) Daerah Kabupaten/Kota														
			Jumlah Pelaku Usaha Perikanan Skala Mikro dan Kecil dalam 1 (Satu) Daerah Kabupaten/Kota yang Terfasilitasi				110 Pelaku Usaha	125.407.400,00	Kota Pasuruan, Semua Kecamatan, Semua Kel/Desa	DANA TRANSFER UMUM-DANA ALOKASI UMUM	-	PP1 - Pemulihan Ekonomi Kerakyatan melalui Peningkatan Nilai Tambah Sektor Sekunder dan Pariwisata; 3. Menjaga stabilitas pelaku ekonomi masyarakat	Masyarakat Kota Pasuruan		252.000.000,00	DINAS PERIKANAN
		DINAS PERTANIAN DAN KETAHAN PANGAN						**14.988.399.689,00**							**15.467.954.725,00**	
	2	**URUSAN PEMERINTAHAN WAJIB YANG TIDAK BERKAITAN DENGAN PELAYANAN DASAR**						**1.333.207.300,00**							**960.370.900,00**	

NO	KODE	URUSAN / BIDANG URUSAN / PROGRAM / KEGIATAN / SUB KEGIATAN	INDIKATOR PROGRAM / KEGIATAN / SUB KEGIATAN	TARGET AKHIR PERIODE RENSTRA OPD	REALISASI CAPAIAN RENJA OPD TAHUN 2023	PRAKIRAAN CAPAIAN TARGET RENJA OPD TAHUN 2024	CAPAIAN KINERJA DAN KERANGKA PENDANAAN						KELOMPOK SASARAN	PRAKIRAAN MAJU RENCANA TAHUN 2026		PERANGKAT DAERAH PENANGGUNG JAWAB
							TARGET 2025	PAGU INDIKATIF (Rp)	LOKASI	SUMBER DANA	PRIORITAS			TARGET	PAGU INDIKATIF (Rp)	
											NASIONAL	DAERAH				
1	2	3	4	5	6	7	8	9	10	11	12	13	14	15	16	17
	2.09	**URUSAN PEMERINTAHAN BIDANG PANGAN**						**1.333.207.300,00**							**960.370.900,00**	
1.	**2.09.03**	**PROGRAM PENINGKATAN DIVERSIFIKASI DAN KETAHANAN PANGAN MASYARAKAT**	***Rasio ketersediaan dan kebutuhan pangan Prosentase kelompok pemanfaat lahan pekarangan yang berkembang***	**1,3 Rasio 50 %**			**1.3 Rasio 50 %**	**1.303.754.700,00**						**1,3 Rasio 50 %**	**930.918.300,00**	
	2.09.03.2.01	Penyediaan dan Penyaluran Pangan Pokok atau Pangan Lainnya sesuai dengan Kebutuhan Daerah Kabupaten/Kota dalam rangka Stabilisasi Pasokan dan Harga Pangan	*Jumlah Jenis Aktifitas Urban Farming yang Difasilitasi*	-			4 Jenis	824.705.600,00			-	PP5 - Peningkatan Kemandirian Pangan dan Pengelolaan Sumber Daya Energi 3. Menjaga stabilitas pelaku ekonomi masyarakat	Kelompok Pemanfaat Lahan Pekarangan	-	371.869.200,00	DINAS PERTANIAN DAN KETAHAN PANGAN
	2.09.03.2.01.0002	Penyediaan Pangan Berbasis Sumber Daya Lokal														
			Pangan Berbasis Sumber Daya Lokal yang Tersedia				3 Laporan	824.705.600,00	Kota Pasuruan, Semua Kecamatan, Semua Kel/Desa	DANA TRANSFER UMUM-DANA ALOKASI UMUM	-	PP5 - Peningkatan Kemandirian Pangan dan Pengelolaan Sumber Daya Energi 3. Menjaga stabilitas pelaku ekonomi masyarakat	Kelompok Pemanfaat Lahan Pekarangan		371.869.200,00	DINAS PERTANIAN DAN KETAHAN PANGAN
	2.09.03.2.02	Pengelolaan dan Keseimbangan Cadangan Pangan Kabupaten/Kota	*Jumlah rawan pangan yang menerima bantuan*	-			1200 RTM	224.401.800,00			-	PP5 - Peningkatan Kemandirian Pangan dan Pengelolaan Sumber Daya Energi 3. Menjaga stabilitas pelaku ekonomi masyarakat	Rumah Tangga Rawan Pangan	-	224.401.800,00	DINAS PERTANIAN DAN KETAHAN PANGAN
	2.09.03.2.02.0005	Penyaluran Cadangan Pangan Pemerintah Kab/Kota														

NO	KODE	URUSAN / BIDANG URUSAN / PROGRAM / KEGIATAN / SUB KEGIATAN	INDIKATOR PROGRAM / KEGIATAN / SUB KEGIATAN	TARGET AKHIR PERIODE RENSTRA OPD	REALISASI CAPAIAN RENJA OPD TAHUN 2023	PRAKIRAAN CAPAIAN TARGET RENJA OPD TAHUN 2024	CAPAIAN KINERJA DAN KERANGKA PENDANAAN						KELOMPOK SASARAN	PRAKIRAAN MAJU RENCANA TAHUN 2026		PERANGKAT DAERAH PENANGGUNG JAWAB
							TARGET 2025	PAGU INDIKATIF (Rp)	LOKASI	SUMBER DANA	PRIORITAS			TARGET	PAGU INDIKATIF (Rp)	
											NASIONAL	DAERAH				
1	2	3	4	5	6	7	8	9	10	11	12	13	14	15	16	17
			Jumlah penyaluran Cadangan Pangan Pemerintah Kab/Kota				13,5 Ton	224.401.800,00	Kota Pasuruan, Semua Kecamatan, Semua Kel/Desa	PENDAPATAN ASLI DAERAH (PAD)	-	PP5 - Peningkatan Kemandirian Pangan dan Pengelolaan Sumber Daya Energi 3. Menjaga stabilitas pelaku ekonomi masyarakat	Rumah Tangga Rawan Pangan		224.401.800,00	DINAS PERTANIAN DAN KETAHAN PANGAN
	2.09.03.2.04	Pelaksanaan Pencapaian Target Konsumsi Pangan Perkapita/Tahun sesuai dengan Angka Kecukupan Gizi	*Jumlah Jenis Pemberdayaan Masyarakat Dalam Penganekaragaman Konsumsi Pangan*	-			4 Jenis	254.647.300,00			-	PP5 - Peningkatan Kemandirian Pangan dan Pengelolaan Sumber Daya Energi 3. Menjaga stabilitas pelaku ekonomi masyarakat	Masyarakat Umum Kota Pasuruan	-	334.647.300,00	DINAS PERTANIAN DAN KETAHAN PANGAN
	2.09.03.2.04.0001	Penyusunan dan Penetapan Target Konsumsi Pangan Per Kapita Per Tahun														
			Target Konsumsi Pangan Per Kapita Per Tahun				1 Dokumen	2.397.600,00	Kota Pasuruan, Bugul Kidul, Blandongan	PENDAPATAN ASLI DAERAH (PAD)	-	PP5 - Peningkatan Kemandirian Pangan dan Pengelolaan Sumber Daya Energi 3. Menjaga stabilitas pelaku ekonomi masyarakat	Masyarakat Umum Kota Pasuruan		2.397.600,00	DINAS PERTANIAN DAN KETAHAN PANGAN
	2.09.03.2.04.0002	Pemberdayaan Masyarakat dalam Penganekaragaman Konsumsi Pangan Berbasis Sumber Daya Lokal														
			Jumlah Pemberdayaan Kelompok Masyarakat dalam Penganekaragaman Konsumsi Pangan Berbasis Sumber Daya Lokal				3 Laporan	252.249.700,00	Kota Pasuruan, Semua Kecamatan, Semua Kel/Desa	PENDAPATAN ASLI DAERAH (PAD)	-	PP5 - Peningkatan Kemandirian Pangan dan Pengelolaan Sumber Daya Energi 3. Menjaga stabilitas pelaku ekonomi masyarakat	Masyarakat Umum Kota Pasuruan		332.249.700,00	DINAS PERTANIAN DAN KETAHAN PANGAN

NO	KODE	URUSAN / BIDANG URUSAN / PROGRAM / KEGIATAN / SUB KEGIATAN	INDIKATOR PROGRAM / KEGIATAN / SUB KEGIATAN	TARGET AKHIR PERIODE RENSTRA OPD	REALISASI CAPAIAN RENJA OPD TAHUN 2023	PRAKIRAAN CAPAIAN TARGET RENJA OPD TAHUN 2024	CAPAIAN KINERJA DAN KERANGKA PENDANAAN						KELOMPOK SASARAN	PRAKIRAAN MAJU RENCANA TAHUN 2026		PERANGKAT DAERAH PENANGGUNG JAWAB
							TARGET 2025	PAGU INDIKATIF (Rp)	LOKASI	SUMBER DANA	PRIORITAS			TARGET	PAGU INDIKATIF (Rp)	
											NASIONAL	DAERAH				
1	2	3	4	5	6	7	8	9	10	11	12	13	14	15	16	17
2.	**2.09.05**	**PROGRAM PENGAWASAN KEAMANAN PANGAN**	***Persentase produk pangan yang diuji sesuai standart/aman***	**86 %**			**86 %**	**29.452.600,00**						**86 %**	**29.452.600,00**	
	2.09.05.2.01	Pelaksanaan Pengawasan Keamanan Pangan Segar Daerah Kabupaten/Kota	*Persentase produk pangan yang diuji sesuai standar/aman*	-			85 %	29.452.600,00			-	PP5 - Peningkatan Kemandirian Pangan dan Pengelolaan Sumber Daya Energi 3. Menjaga stabilitas pelaku ekonomi masyarakat	Penyedia Pangan Segar Asal Tumbuhan di Kota Pasuruan	-	29.452.600,00	DINAS PERTANIAN DAN KETAHAN PANGAN
	2.09.05.2.01.0007	Penyediaan Sarana Pengujian keamanan dan mutu pangan segar asal tumbuhan Daerah Kabupaten/Kota														
			0				2 0	20.390.300,00	-	PENDAPATAN ASLI DAERAH (PAD)	-	PP5 - Peningkatan Kemandirian Pangan dan Pengelolaan Sumber Daya Energi 3. Menjaga stabilitas pelaku ekonomi masyarakat	Penyedia Pangan Segar Asal Tumbuhan di Kota Pasuruan		20.390.300,00	DINAS PERTANIAN DAN KETAHAN PANGAN
	2.09.05.2.01.0009	Penguatan kelembagaan pengawas keamanan dan mutu pangan segar asal tumbuhan														
			Jumlah dokumen penguatan kelembagaan pengawas keamanan dan mutu pangan segar asal tumbuhan				2 Dokuman	9.062.300,00	Kota Pasuruan, Semua Kecamatan, Semua Kel/Desa	PENDAPATAN ASLI DAERAH (PAD)	-	PP5 - Peningkatan Kemandirian Pangan dan Pengelolaan Sumber Daya Energi 3. Menjaga stabilitas pelaku ekonomi masyarakat	Penyedia Pangan Segar Asal Tumbuhan di Kota Pasuruan		9.062.300,00	DINAS PERTANIAN DAN KETAHAN PANGAN
	3	**URUSAN PEMERINTAHAN PILIHAN**						**13.655.192.389,00**							**14.507.583.825,00**	
	3.27	**URUSAN PEMERINTAHAN BIDANG PERTANIAN**						**13.655.192.389,00**							**14.507.583.825,00**	
1.	**3.27.01**	**PROGRAM PENUNJANG URUSAN PEMERINTAHAN DAERAH KABUPATEN/KOTA**	***Persentase kebutuhan penunjang pemerintahan yang terfasilitasi***	**100 %**			**100 %**	**10.891.980.049,00**						**100 %**	**11.490.034.775,00**	

NO	KODE	URUSAN / BIDANG URUSAN / PROGRAM / KEGIATAN / SUB KEGIATAN	INDIKATOR PROGRAM / KEGIATAN / SUB KEGIATAN	TARGET AKHIR PERIODE RENSTRA OPD	REALISASI CAPAIAN RENJA OPD TAHUN 2023	PRAKIRAAN CAPAIAN TARGET RENJA OPD TAHUN 2024	CAPAIAN KINERJA DAN KERANGKA PENDANAAN						KELOMPOK SASARAN	PRAKIRAAN MAJU RENCANA TAHUN 2026		PERANGKAT DAERAH PENANGGUNG JAWAB
							TARGET 2025	PAGU INDIKATIF (Rp)	LOKASI	SUMBER DANA	PRIORITAS			TARGET	PAGU INDIKATIF (Rp)	
											NASIONAL	DAERAH				
1	2	3	4	5	6	7	8	9	10	11	12	13	14	15	16	17
	3.27.01.2.01	Perencanaan, Penganggaran, dan Evaluasi Kinerja Perangkat Daerah	*Prosentase dokumen perencanaan dan evaluasi kinerja yang tersusun tepat waktu*	-			100 %	36.907.000,00			-	PP5 - Peningkatan Kemandirian Pangan dan Pengelolaan Sumber Daya Energi 3. Menjaga stabilitas pelaku ekonomi masyarakat	Dinas Pertanian dan Ketahanan Pangan	-	36.907.000,00	DINAS PERTANIAN DAN KETAHAN PANGAN
	3.27.01.2.01.0001	Penyusunan Dokumen Perencanaan Perangkat Daerah														
			Jumlah Dokumen Perencanaan Perangkat Daerah				6 Dokumen	25.689.000,00	Kota Pasuruan, Semua Kecamatan, Semua Kel/Desa	PENDAPATAN ASLI DAERAH (PAD)	-	PP5 - Peningkatan Kemandirian Pangan dan Pengelolaan Sumber Daya Energi 3. Menjaga stabilitas pelaku ekonomi masyarakat	Dinas Pertanian dan Ketahanan Pangan		25.689.000,00	DINAS PERTANIAN DAN KETAHAN PANGAN
	3.27.01.2.01.0006	Koordinasi dan Penyusunan Laporan Capaian Kinerja dan Ikhtisar Realisasi Kinerja SKPD														
			Jumlah Laporan Capaian Kinerja dan Ikhtisar Realisasi Kinerja SKPD dan Laporan Hasil Koordinasi Penyusunan Laporan Capaian Kinerja dan Ikhtisar Realisasi Kinerja SKPD				5 Laporan	6.218.000,00	Kota Pasuruan, Semua Kecamatan, Semua Kel/Desa	PENDAPATAN ASLI DAERAH (PAD)	-	PP5 - Peningkatan Kemandirian Pangan dan Pengelolaan Sumber Daya Energi 3. Menjaga stabilitas pelaku ekonomi masyarakat	Dinas Pertanian dan Ketahanan Pangan		6.218.000,00	DINAS PERTANIAN DAN KETAHAN PANGAN
	3.27.01.2.01.0007	Evaluasi Kinerja Perangkat Daerah														

NO	KODE	URUSAN / BIDANG URUSAN / PROGRAM / KEGIATAN / SUB KEGIATAN	INDIKATOR PROGRAM / KEGIATAN / SUB KEGIATAN	TARGET AKHIR PERIODE RENSTRA OPD	REALISASI CAPAIAN RENJA OPD TAHUN 2023	PRAKIRAAN CAPAIAN TARGET RENJA OPD TAHUN 2024	CAPAIAN KINERJA DAN KERANGKA PENDANAAN						KELOMPOK SASARAN	PRAKIRAAN MAJU RENCANA TAHUN 2026		PERANGKAT DAERAH PENANGGUNG JAWAB
							TARGET 2025	PAGU INDIKATIF (Rp)	LOKASI	SUMBER DANA	PRIORITAS			TARGET	PAGU INDIKATIF (Rp)	
											NASIONAL	DAERAH				
1	2	3	4	5	6	7	8	9	10	11	12	13	14	15	16	17
			Jumlah Laporan Evaluasi Kinerja Perangkat Daerah				1 Laporan	5.000.000,00	Kota Pasuruan, Semua Kecamatan, Semua Kel/Desa	DANA TRANSFER UMUM-DANA ALOKASI UMUM	-	P6 - Pembangunan Sektor Pertanian, Peternakan, Perikanan, Kehutanan, perkebunan berbasis Kerakyatan 3. Menjaga stabilitas pelaku ekonomi masyarakat	Dinas Pertanian dan Ketahanan Pangan		5.000.000,00	DINAS PERTANIAN DAN KETAHAN PANGAN
	3.27.01.2.02	Administrasi Keuangan Perangkat Daerah	*Persentase Laporan Keuangan Yang Tersusun Tepat Waktu*	-			100 %	8.917.767.449,00			-	PP5 - Peningkatan Kemandirian Pangan dan Pengelolaan Sumber Daya Energi 3. Menjaga stabilitas pelaku ekonomi masyarakat	Dinas Pertanian dan Ketahanan Pangan	-	9.255.700.175,00	DINAS PERTANIAN DAN KETAHAN PANGAN
	3.27.01.2.02.0001	Penyediaan Gaji dan Tunjangan ASN														
			Jumlah Orang yang Menerima Gaji dan Tunjangan ASN				79 Orang/bulan	8.868.737.549,00	Kota Pasuruan, Bugul Kidul, Blandongan	PENDAPATAN ASLI DAERAH (PAD)	-	PP5 - Peningkatan Kemandirian Pangan dan Pengelolaan Sumber Daya Energi 3. Menjaga stabilitas pelaku ekonomi masyarakat	Dinas Pertanian dan Ketahanan Pangan		9.206.670.275,00	DINAS PERTANIAN DAN KETAHAN PANGAN
	3.27.01.2.02.0007	Koordinasi dan Penyusunan Laporan Keuangan Bulanan/ Triwulanan/ Semesteran SKPD														
			Jumlah Laporan Keuangan Bulanan/ Triwulanan/ Semesteran SKPD dan Laporan Koordinasi Penyusunan Laporan Keuangan Bulanan/Triwulanan/Semesteran SKPD				13 Laporan	49.029.900,00	Kota Pasuruan, Bugul Kidul, Blandongan	PENDAPATAN ASLI DAERAH (PAD)	-	PP5 - Peningkatan Kemandirian Pangan dan Pengelolaan Sumber Daya Energi 3. Menjaga stabilitas pelaku ekonomi masyarakat	Dinas Pertanian dan Ketahanan Pangan		49.029.900,00	DINAS PERTANIAN DAN KETAHAN PANGAN

NO	KODE	URUSAN / BIDANG URUSAN / PROGRAM / KEGIATAN / SUB KEGIATAN	INDIKATOR PROGRAM / KEGIATAN / SUB KEGIATAN	TARGET AKHIR PERIODE RENSTRA OPD	REALISASI CAPAIAN RENJA OPD TAHUN 2023	PRAKIRAAN CAPAIAN TARGET RENJA OPD TAHUN 2024	CAPAIAN KINERJA DAN KERANGKA PENDANAAN						KELOMPOK SASARAN	PRAKIRAAN MAJU RENCANA TAHUN 2026		PERANGKAT DAERAH PENANGGUNG JAWAB
							TARGET 2025	PAGU INDIKATIF (Rp)	LOKASI	SUMBER DANA	PRIORITAS			TARGET	PAGU INDIKATIF (Rp)	
											NASIONAL	DAERAH				
1	2	3	4	5	6	7	8	9	10	11	12	13	14	15	16	17
	3.27.01.2.03	Administrasi Barang Milik Daerah pada Perangkat Daerah	*Persentase laporan Barang Milik Daerah yang tersusun tepat waktu*	-			100 %	57.371.200,00			-	PP5 - Peningkatan Kemandirian Pangan dan Pengelolaan Sumber Daya Energi 3. Menjaga stabilitas pelaku ekonomi masyarakat	Dinas Pertanian dan Ketahanan Pangan	-	57.371.200,00	DINAS PERTANIAN DAN KETAHAN PANGAN
	3.27.01.2.03.0005	Rekonsiliasi dan Penyusunan Laporan Barang Milik Daerah pada SKPD														
			Jumlah Laporan Rekonsiliasi dan Penyusunan Laporan Barang Milik Daerah pada SKPD				4 Laporan	57.371.200,00	Kota Pasuruan, Bugul Kidul, Blandongan	PENDAPATAN ASLI DAERAH (PAD)	-	PP5 - Peningkatan Kemandirian Pangan dan Pengelolaan Sumber Daya Energi 3. Menjaga stabilitas pelaku ekonomi masyarakat	Dinas Pertanian dan Ketahanan Pangan		57.371.200,00	DINAS PERTANIAN DAN KETAHAN PANGAN
	3.27.01.2.05	Administrasi Kepegawaian Perangkat Daerah	*Persentase SDM Aparatur yang meningkat kompetensinya*	-			100 %	5.000.000,00			-	PP5 - Peningkatan Kemandirian Pangan dan Pengelolaan Sumber Daya Energi 3. Menjaga stabilitas pelaku ekonomi masyarakat	Dinas Pertanian dan Ketahanan Pangan	-	40.000.000,00	DINAS PERTANIAN DAN KETAHAN PANGAN
	3.27.01.2.05.0003	Pendataan dan Pengolahan Administrasi Kepegawaian														
			Jumlah Dokumen Pendataan dan Pengolahan Administrasi Kepegawaian				4 Dokumen	5.000.000,00	Kota Pasuruan, Bugul Kidul, Blandongan	PENDAPATAN ASLI DAERAH (PAD)	-	PP5 - Peningkatan Kemandirian Pangan dan Pengelolaan Sumber Daya Energi 3. Menjaga stabilitas pelaku ekonomi masyarakat	Dinas Pertanian dan Ketahanan Pangan		40.000.000,00	DINAS PERTANIAN DAN KETAHAN PANGAN

NO	KODE	URUSAN / BIDANG URUSAN / PROGRAM / KEGIATAN / SUB KEGIATAN	INDIKATOR PROGRAM / KEGIATAN / SUB KEGIATAN	TARGET AKHIR PERIODE RENSTRA OPD	REALISASI CAPAIAN RENJA OPD TAHUN 2023	PRAKIRAAN CAPAIAN TARGET RENJA OPD TAHUN 2024	CAPAIAN KINERJA DAN KERANGKA PENDANAAN						KELOMPOK SASARAN	PRAKIRAAN MAJU RENCANA TAHUN 2026		PERANGKAT DAERAH PENANGGUNG JAWAB
							TARGET 2025	PAGU INDIKATIF (Rp)	LOKASI	SUMBER DANA	PRIORITAS			TARGET	PAGU INDIKATIF (Rp)	
											NASIONAL	DAERAH				
1	2	3	4	5	6	7	8	9	10	11	12	13	14	15	16	17
	3.27.01.2.06	Administrasi Umum Perangkat Daerah	*Prosentase terpenuhinya layanan administrasi perkantoran*	-			100 %	354.290.100,00			-	PP5 - Peningkatan Kemandirian Pangan dan Pengelolaan Sumber Daya Energi 3. Menjaga stabilitas pelaku ekonomi masyarakat	Dinas Pertanian dan Ketahanan Pangan	-	354.290.100,00	DINAS PERTANIAN DAN KETAHAN PANGAN
	3.27.01.2.06.0001	Penyediaan Komponen Instalasi Listrik/Penerangan Bangunan Kantor														
			Jumlah Paket Komponen Instalasi Listrik/Penerangan Bangunan Kantor yang Disediakan				6 Paket	20.000.000,00	Kota Pasuruan, Bugul Kidul, Blandongan	PENDAPATAN ASLI DAERAH (PAD)	-	PP5 - Peningkatan Kemandirian Pangan dan Pengelolaan Sumber Daya Energi 3. Menjaga stabilitas pelaku ekonomi masyarakat	Dinas Pertanian dan Ketahanan Pangan		20.000.000,00	DINAS PERTANIAN DAN KETAHAN PANGAN
	3.27.01.2.06.0005	Penyediaan Barang Cetakan dan Penggandaan														
			Jumlah Paket Barang Cetakan dan Penggandaan yang Disediakan				6 Paket	30.000.000,00	Kota Pasuruan, Bugul Kidul, Blandongan	PENDAPATAN ASLI DAERAH (PAD)	-	PP5 - Peningkatan Kemandirian Pangan dan Pengelolaan Sumber Daya Energi 3. Menjaga stabilitas pelaku ekonomi masyarakat	Dinas Pertanian dan Ketahanan Pangan		30.000.000,00	DINAS PERTANIAN DAN KETAHAN PANGAN
	3.27.01.2.06.0006	Penyediaan Bahan Bacaan dan Peraturan Perundang-undangan														

NO	KODE	URUSAN / BIDANG URUSAN / PROGRAM / KEGIATAN / SUB KEGIATAN	INDIKATOR PROGRAM / KEGIATAN / SUB KEGIATAN	TARGET AKHIR PERIODE RENSTRA OPD	REALISASI CAPAIAN RENJA OPD TAHUN 2023	PRAKIRAAN CAPAIAN TARGET RENJA OPD TAHUN 2024	CAPAIAN KINERJA DAN KERANGKA PENDANAAN						KELOMPOK SASARAN	PRAKIRAAN MAJU RENCANA TAHUN 2026		PERANGKAT DAERAH PENANGGUNG JAWAB
							TARGET 2025	PAGU INDIKATIF (Rp)	LOKASI	SUMBER DANA	PRIORITAS			TARGET	PAGU INDIKATIF (Rp)	
											NASIONAL	DAERAH				
1	2	3	4	5	6	7	8	9	10	11	12	13	14	15	16	17
			Jumlah Dokumen Bahan Bacaan dan Peraturan Perundang-Undangan yang Disediakan				1 Dokumen	2.204.400,00	Kota Pasuruan, Bugul Kidul, Blandongan	PENDAPATAN ASLI DAERAH (PAD)	-	PP5 - Peningkatan Kemandirian Pangan dan Pengelolaan Sumber Daya Energi 3. Menjaga stabilitas pelaku ekonomi masyarakat	Dinas Pertanian dan Ketahanan Pangan		2.204.400,00	DINAS PERTANIAN DAN KETAHAN PANGAN
	3.27.01.2.06.0007	Penyediaan Bahan/Material														
			Jumlah Paket Bahan/Material yang Disediakan				2 Paket	10.000.000,00	Kota Pasuruan, Bugul Kidul, Blandongan	PENDAPATAN ASLI DAERAH (PAD)	-	PP5 - Peningkatan Kemandirian Pangan dan Pengelolaan Sumber Daya Energi 3. Menjaga stabilitas pelaku ekonomi masyarakat	Dinas Pertanian dan Ketahanan Pangan		10.000.000,00	DINAS PERTANIAN DAN KETAHAN PANGAN
	3.27.01.2.06.0008	Fasilitasi Kunjungan Tamu														
			Jumlah Laporan Fasilitasi Kunjungan Tamu				12 Laporan	42.085.700,00	Kota Pasuruan, Bugul Kidul, Blandongan	PENDAPATAN ASLI DAERAH (PAD)	-	PP5 - Peningkatan Kemandirian Pangan dan Pengelolaan Sumber Daya Energi 3. Menjaga stabilitas pelaku ekonomi masyarakat	Dinas Pertanian dan Ketahanan Pangan		42.085.700,00	DINAS PERTANIAN DAN KETAHAN PANGAN
	3.27.01.2.06.0009	Penyelenggaraan Rapat Koordinasi dan Konsultasi SKPD														
			Jumlah Laporan Penyelenggaraan Rapat Koordinasi dan Konsultasi SKPD				12 Laporan	250.000.000,00	Kota Pasuruan, Bugul Kidul, Blandongan	PENDAPATAN ASLI DAERAH (PAD)	-	PP5 - Peningkatan Kemandirian Pangan dan Pengelolaan Sumber Daya Energi 3. Menjaga stabilitas pelaku ekonomi masyarakat	Dinas Pertanian dan Ketahanan Pangan		250.000.000,00	DINAS PERTANIAN DAN KETAHAN PANGAN

NO	KODE	URUSAN / BIDANG URUSAN / PROGRAM / KEGIATAN / SUB KEGIATAN	INDIKATOR PROGRAM / KEGIATAN / SUB KEGIATAN	TARGET AKHIR PERIODE RENSTRA OPD	REALISASI CAPAIAN RENJA OPD TAHUN 2023	PRAKIRAAN CAPAIAN TARGET RENJA OPD TAHUN 2024	CAPAIAN KINERJA DAN KERANGKA PENDANAAN						KELOMPOK SASARAN	PRAKIRAAN MAJU RENCANA TAHUN 2026		PERANGKAT DAERAH PENANGGUNG JAWAB
							TARGET 2025	PAGU INDIKATIF (Rp)	LOKASI	SUMBER DANA	PRIORITAS			TARGET	PAGU INDIKATIF (Rp)	
											NASIONAL	DAERAH				
1	2	3	4	5	6	7	8	9	10	11	12	13	14	15	16	17
	3.27.01.2.07	Pengadaan Barang Milik Daerah Penunjang Urusan Pemerintah Daerah	*Prosentase terpenuhinya pengadaan barang milik daerah*	-			100 %	239.198.900,00			-	PP5 - Peningkatan Kemandirian Pangan dan Pengelolaan Sumber Daya Energi 3. Menjaga stabilitas pelaku ekonomi masyarakat	Dinas Pertanian dan Ketahanan Pangan	-	239.198.900,00	DINAS PERTANIAN DAN KETAHAN PANGAN
	3.27.01.2.07.0006	Pengadaan Peralatan dan Mesin Lainnya														
			Jumlah Unit Peralatan dan Mesin Lainnya yang Disediakan				58 Unit	239.198.900,00	Kota Pasuruan, Bugul Kidul, Blandongan	PENDAPATAN ASLI DAERAH (PAD)	-	PP5 - Peningkatan Kemandirian Pangan dan Pengelolaan Sumber Daya Energi 3. Menjaga stabilitas pelaku ekonomi masyarakat	Dinas Pertanian dan Ketahanan Pangan		239.198.900,00	DINAS PERTANIAN DAN KETAHAN PANGAN
	3.27.01.2.08	Penyediaan Jasa Penunjang Urusan Pemerintahan Daerah	*Persentase terpenuhinya jasa penunjang layanan perkantoran*	-			100 %	768.965.550,00			-	PP5 - Peningkatan Kemandirian Pangan dan Pengelolaan Sumber Daya Energi 3. Menjaga stabilitas pelaku ekonomi masyarakat	Dinas Pertanian dan Ketahanan Pangan	-	768.965.550,00	DINAS PERTANIAN DAN KETAHAN PANGAN
	3.27.01.2.08.0001	Penyediaan Jasa Surat Menyurat														
			Jumlah Laporan Penyediaan Jasa Surat Menyurat				12 Laporan	3.960.000,00	Kota Pasuruan, Bugul Kidul, Blandongan	PENDAPATAN ASLI DAERAH (PAD)	-	PP5 - Peningkatan Kemandirian Pangan dan Pengelolaan Sumber Daya Energi 3. Menjaga stabilitas pelaku ekonomi masyarakat	Dinas Pertanian dan Ketahanan Pangan		3.960.000,00	DINAS PERTANIAN DAN KETAHAN PANGAN
	3.27.01.2.08.0002	Penyediaan Jasa Komunikasi, Sumber Daya Air dan Listrik														

NO	KODE	URUSAN / BIDANG URUSAN / PROGRAM / KEGIATAN / SUB KEGIATAN	INDIKATOR PROGRAM / KEGIATAN / SUB KEGIATAN	TARGET AKHIR PERIODE RENSTRA OPD	REALISASI CAPAIAN RENJA OPD TAHUN 2023	PRAKIRAAN CAPAIAN TARGET RENJA OPD TAHUN 2024	CAPAIAN KINERJA DAN KERANGKA PENDANAAN						KELOMPOK SASARAN	PRAKIRAAN MAJU RENCANA TAHUN 2026		PERANGKAT DAERAH PENANGGUNG JAWAB
							TARGET 2025	PAGU INDIKATIF (Rp)	LOKASI	SUMBER DANA	PRIORITAS			TARGET	PAGU INDIKATIF (Rp)	
											NASIONAL	DAERAH				
1	2	3	4	5	6	7	8	9	10	11	12	13	14	15	16	17
			Jumlah Laporan Penyediaan Jasa Komunikasi, Sumber Daya Air dan Listrik yang Disediakan				12 Laporan	150.000.000,00	Kota Pasuruan, Bugul Kidul, Blandongan	PENDAPATAN ASLI DAERAH (PAD)	-	PP5 - Peningkatan Kemandirian Pangan dan Pengelolaan Sumber Daya Energi 3. Menjaga stabilitas pelaku ekonomi masyarakat	Dinas Pertanian dan Ketahanan Pangan		150.000.000,00	DINAS PERTANIAN DAN KETAHAN PANGAN
	3.27.01.2.08.0004	Penyediaan Jasa Pelayanan Umum Kantor														
			Jumlah Laporan Penyediaan Jasa Pelayanan Umum Kantor yang Disediakan				12 Laporan	615.005.550,00	Kota Pasuruan, Bugul Kidul, Blandongan	PENDAPATAN ASLI DAERAH (PAD)	-	PP5 - Peningkatan Kemandirian Pangan dan Pengelolaan Sumber Daya Energi 3. Menjaga stabilitas pelaku ekonomi masyarakat	Dinas Pertanian dan Ketahanan Pangan		615.005.550,00	DINAS PERTANIAN DAN KETAHAN PANGAN
	3.27.01.2.09	Pemeliharaan Barang Milik Daerah Penunjang Urusan Pemerintahan Daerah	*Persentase Barang Milik Daerah yang terpelihara*	-			100 %	512.479.850,00			-	PP5 - Peningkatan Kemandirian Pangan dan Pengelolaan Sumber Daya Energi 3. Menjaga stabilitas pelaku ekonomi masyarakat	Dinas Pertanian dan Ketahanan Pangan	-	737.601.850,00	DINAS PERTANIAN DAN KETAHAN PANGAN
	3.27.01.2.09.0001	Penyediaan Jasa Pemeliharaan, Biaya Pemeliharaan, dan Pajak Kendaraan Perorangan Dinas atau Kendaraan Dinas Jabatan														
			Jumlah Kendaraan Perorangan Dinas atau Kendaraan Dinas Jabatan yang Dipelihara dan dibayarkan Pajaknya				1 Unit	43.870.000,00	Kota Pasuruan, Bugul Kidul, Blandongan	PENDAPATAN ASLI DAERAH (PAD)	-	PP5 - Peningkatan Kemandirian Pangan dan Pengelolaan Sumber Daya Energi 3. Menjaga stabilitas pelaku ekonomi masyarakat	Dinas Pertanian dan Ketahanan Pangan		43.870.000,00	DINAS PERTANIAN DAN KETAHAN PANGAN
	3.27.01.2.09.0002	Penyediaan Jasa Pemeliharaan, Biaya Pemeliharaan, Pajak dan Perizinan Kendaraan Dinas Operasional atau Lapangan														

NO	KODE	URUSAN / BIDANG URUSAN / PROGRAM / KEGIATAN / SUB KEGIATAN	INDIKATOR PROGRAM / KEGIATAN / SUB KEGIATAN	TARGET AKHIR PERIODE RENSTRA OPD	REALISASI CAPAIAN RENJA OPD TAHUN 2023	PRAKIRAAN CAPAIAN TARGET RENJA OPD TAHUN 2024	CAPAIAN KINERJA DAN KERANGKA PENDANAAN						KELOMPOK SASARAN	PRAKIRAAN MAJU RENCANA TAHUN 2026		PERANGKAT DAERAH PENANGGUNG JAWAB
							TARGET 2025	PAGU INDIKATIF (Rp)	LOKASI	SUMBER DANA	PRIORITAS			TARGET	PAGU INDIKATIF (Rp)	
											NASIONAL	DAERAH				
1	2	3	4	5	6	7	8	9	10	11	12	13	14	15	16	17
			Jumlah Kendaraan Dinas Operasional atau Lapangan yang Dipelihara dan dibayarkan Pajak dan Perizinannya				57 Unit	253.791.250,00	Kota Pasuruan, Bugul Kidul, Blandongan	PENDAPATAN ASLI DAERAH (PAD)	-	PP5 - Peningkatan Kemandirian Pangan dan Pengelolaan Sumber Daya Energi 3. Menjaga stabilitas pelaku ekonomi masyarakat	Dinas Pertanian dan Ketahanan Pangan		253.791.250,00	DINAS PERTANIAN DAN KETAHAN PANGAN
	3.27.01.2.09.0006	Pemeliharaan Peralatan dan Mesin Lainnya														
			Jumlah Peralatan dan Mesin Lainnya yang Dipelihara				61 Unit	39.547.600,00	Kota Pasuruan, Bugul Kidul, Blandongan	PENDAPATAN ASLI DAERAH (PAD)	-	PP5 - Peningkatan Kemandirian Pangan dan Pengelolaan Sumber Daya Energi 3. Menjaga stabilitas pelaku ekonomi masyarakat	Dinas Pertanian dan Ketahanan Pangan		39.547.600,00	DINAS PERTANIAN DAN KETAHAN PANGAN
	3.27.01.2.09.0009	Pemeliharaan/Rehabilitasi Gedung Kantor dan Bangunan Lainnya														
			Jumlah Gedung Kantor dan Bangunan Lainnya yang Dipelihara/Direhabilitasi				3 Unit	165.295.600,00	Kota Pasuruan, Bugul Kidul, Blandongan	PENDAPATAN ASLI DAERAH (PAD)	-	PP5 - Peningkatan Kemandirian Pangan dan Pengelolaan Sumber Daya Energi 3. Menjaga stabilitas pelaku ekonomi masyarakat	Dinas Pertanian dan Ketahanan Pangan		390.417.600,00	DINAS PERTANIAN DAN KETAHAN PANGAN
	3.27.01.2.09.0011	Pemeliharaan/Rehabilitasi Sarana dan Prasarana Pendukung Gedung Kantor atau Bangunan Lainnya														
			Jumlah Sarana dan Prasarana Pendukung Gedung Kantor atau Bangunan Lainnya yang Dipelihara/Direhabilitasi				1 Unit	9.975.400,00	Kota Pasuruan, Bugul Kidul, Blandongan	PENDAPATAN ASLI DAERAH (PAD)	-	PP5 - Peningkatan Kemandirian Pangan dan Pengelolaan Sumber Daya Energi 3. Menjaga stabilitas pelaku ekonomi masyarakat	Dinas Pertanian dan Ketahanan Pangan		9.975.400,00	DINAS PERTANIAN DAN KETAHAN PANGAN

NO	KODE	URUSAN / BIDANG URUSAN / PROGRAM / KEGIATAN / SUB KEGIATAN	INDIKATOR PROGRAM / KEGIATAN / SUB KEGIATAN	TARGET AKHIR PERIODE RENSTRA OPD	REALISASI CAPAIAN RENJA OPD TAHUN 2023	PRAKIRAAN CAPAIAN TARGET RENJA OPD TAHUN 2024	CAPAIAN KINERJA DAN KERANGKA PENDANAAN						KELOMPOK SASARAN	PRAKIRAAN MAJU RENCANA TAHUN 2026		PERANGKAT DAERAH PENANGGUNG JAWAB
							TARGET 2025	PAGU INDIKATIF (Rp)	LOKASI	SUMBER DANA	PRIORITAS			TARGET	PAGU INDIKATIF (Rp)	
											NASIONAL	DAERAH				
1	2	3	4	5	6	7	8	9	10	11	12	13	14	15	16	17
2.	**3.27.02**	**PROGRAM PENYEDIAAN DAN PENGEMBANGAN SARANA PERTANIAN**	***Persentase peningkatan produksi pertanian*** ***Persentase ketercukupan sarana pertanian***	**0,2 %** **75 %** **0,2 %**			**0.2 %** **75 %**	**1.101.214.250,00**						**0,2 %** **75 %** **0,2 %**	**1.221.322.700,00**	
	3.27.02.2.01	Pengawasan Penggunaan Sarana Pertanian	*Persentase pengawasan pupuk bersubsidi yang terserap/ tersalurkan*	-			80 %	31.122.500,00			-	PP5 - Peningkatan Kemandirian Pangan dan Pengelolaan Sumber Daya Energi 3. Menjaga stabilitas pelaku ekonomi masyarakat	Kelompok Tani di Kota Pasuruan	-	32.549.900,00	DINAS PERTANIAN DAN KETAHAN PANGAN
	3.27.02.2.01.0001	Pengawasan Penggunaan Sarana Pendukung Pertanian Sesuai dengan Komoditas, Teknologi dan Spesifik Lokasi														
			Jumlah Pengawasan Penggunaan Sarana Pendukung Pertanian Sesuai dengan Komoditas, Teknologi dan Spesifik Lokasi				12 Laporan	31.122.500,00	Kota Pasuruan, Semua Kecamatan, Semua Kel/Desa	PENDAPATAN ASLI DAERAH (PAD)	-	PP5 - Peningkatan Kemandirian Pangan dan Pengelolaan Sumber Daya Energi 3. Menjaga stabilitas pelaku ekonomi masyarakat	Kelompok Tani di Kota Pasuruan		32.549.900,00	DINAS PERTANIAN DAN KETAHAN PANGAN
	3.27.02.2.02	Pengelolaan Sumber Daya Genetik (SDG) Hewan, Tumbuhan, dan Mikro Organisme Kewenangan Kabupaten/Kota	*Jumlah Produksi Tanaman Pangan, Hortikultura, Benih Padi, Daging, Telur, Susu, Populasi Ternak Ruminansia dan Non Ruminansia*	-			963128 Ton	940.787.750,00			-	PP5 - Peningkatan Kemandirian Pangan dan Pengelolaan Sumber Daya Energi 3. Menjaga stabilitas pelaku ekonomi masyarakat	Petani, Peternak, dan Masyarakat di Kota Pasuruan	-	1.033.188.200,00	DINAS PERTANIAN DAN KETAHAN PANGAN
	3.27.02.2.02.0002	Peningkatan Kualitas SDG Hewan/Tanaman														

NO	KODE	URUSAN / BIDANG URUSAN / PROGRAM / KEGIATAN / SUB KEGIATAN	INDIKATOR PROGRAM / KEGIATAN / SUB KEGIATAN	TARGET AKHIR PERIODE RENSTRA OPD	REALISASI CAPAIAN RENJA OPD TAHUN 2023	PRAKIRAAN CAPAIAN TARGET RENJA OPD TAHUN 2024	CAPAIAN KINERJA DAN KERANGKA PENDANAAN						KELOMPOK SASARAN	PRAKIRAAN MAJU RENCANA TAHUN 2026		PERANGKAT DAERAH PENANGGUNG JAWAB
							TARGET 2025	PAGU INDIKATIF (Rp)	LOKASI	SUMBER DANA	PRIORITAS			TARGET	PAGU INDIKATIF (Rp)	
											NASIONAL	DAERAH				
1	2	3	4	5	6	7	8	9	10	11	12	13	14	15	16	17
			Jumlah Pelaksanaan Peningkatan Kualitas SDG Hewan/Tanaman				3 Dokumen	266.039.300,00	Kota Pasuruan, Semua Kecamatan, Semua Kel/Desa	PENDAPATAN ASLI DAERAH (PAD)	-	PP5 - Peningkatan Kemandirian Pangan dan Pengelolaan Sumber Daya Energi 3. Menjaga stabilitas pelaku ekonomi masyarakat	Petani, Peternak, dan Masyarakat di Kota Pasuruan		358.439.300,00	DINAS PERTANIAN DAN KETAHAN PANGAN
	3.27.02.2.02.0003	Pemanfaatan SDG Hewan/Tanaman														
			Jumlah Pemanfaatan SDG Hewan/Tanaman				1 Dokumen	138.659.850,00	Kota Pasuruan, Bugul Kidul, Blandongan	PENDAPATAN ASLI DAERAH (PAD)	-	PP5 - Peningkatan Kemandirian Pangan dan Pengelolaan Sumber Daya Energi 3. Menjaga stabilitas pelaku ekonomi masyarakat	Petani, Peternak, dan Masyarakat di Kota Pasuruan		138.660.300,00	DINAS PERTANIAN DAN KETAHAN PANGAN
	3.27.02.2.02.0005	Penjaminan Kemurnian dan Kelestarian SDG Hewan														
			Jumlah SDG hewan yang dilakukan pelestarian dan pemurnian				3 laporan	536.088.600,00	Kota Pasuruan, Purworejo, Purworejo Kota Pasuruan, Bugul Kidul, Bakalan	PENDAPATAN ASLI DAERAH (PAD)	-	PP5 - Peningkatan Kemandirian Pangan dan Pengelolaan Sumber Daya Energi 3. Menjaga stabilitas pelaku ekonomi masyarakat	Petani, Peternak, dan Masyarakat di Kota Pasuruan		536.088.600,00	DINAS PERTANIAN DAN KETAHAN PANGAN
	3.27.02.2.03	Peningkatan Mutu dan Peredaran Benih/Bibit Ternak dan Tanaman Pakan Ternak serta Pakan dalam Daerah Kabupaten/Kota	*Jumlah peningkatan mutu dan peredaran benih/bibit ternak dan tanaman pakan ternak serta pakan*	-			20 %	129.304.000,00			-	PP5 - Peningkatan Kemandirian Pangan dan Pengelolaan Sumber Daya Energi 3. Menjaga stabilitas pelaku ekonomi masyarakat	Peternak Nonruminansia	-	155.584.600,00	DINAS PERTANIAN DAN KETAHAN PANGAN
	3.27.02.2.03.0001	Pengawasan Mutu Benih/Bibit Ternak, Bahan Pakan/Pakan/Tanaman Skala Kecil														

NO	KODE	URUSAN / BIDANG URUSAN / PROGRAM / KEGIATAN / SUB KEGIATAN	INDIKATOR PROGRAM / KEGIATAN / SUB KEGIATAN	TARGET AKHIR PERIODE RENSTRA OPD	REALISASI CAPAIAN RENJA OPD TAHUN 2023	PRAKIRAAN CAPAIAN TARGET RENJA OPD TAHUN 2024	CAPAIAN KINERJA DAN KERANGKA PENDANAAN						KELOMPOK SASARAN	PRAKIRAAN MAJU RENCANA TAHUN 2026		PERANGKAT DAERAH PENANGGUNG JAWAB
							TARGET 2025	PAGU INDIKATIF (Rp)	LOKASI	SUMBER DANA	PRIORITAS			TARGET	PAGU INDIKATIF (Rp)	
											NASIONAL	DAERAH				
1	2	3	4	5	6	7	8	9	10	11	12	13	14	15	16	17
			Jumlah Pengawasan Mutu Benih/Bibit Ternak, Bahan Pakan/Pakan/Tanaman Skala Kecil				1 Laporan	129.304.000,00	Kota Pasuruan, Semua Kecamatan, Semua Kel/Desa	PENDAPATAN ASLI DAERAH (PAD)	-	PP5 - Peningkatan Kemandirian Pangan dan Pengelolaan Sumber Daya Energi 3. Menjaga stabilitas pelaku ekonomi masyarakat	Peternak Nonruminansia		155.584.600,00	DINAS PERTANIAN DAN KETAHAN PANGAN
3.	**3.27.03**	**PROGRAM PENYEDIAAN DAN PENGEMBANGAN PRASARANA PERTANIAN**	***Persentase Prasarana Pertanian Dalam Kondisi Baik***	**64 %**			**64 %**	**1.111.888.850,00**						**62 %**	**1.227.062.650,00**	
	3.27.03.2.02	Pembangunan Prasarana Pertanian	*Jumlah Prasarana Yang Terbangun/Terpelihara*	-			4 unit	1.111.888.850,00			-	PP5 - Peningkatan Kemandirian Pangan dan Pengelolaan Sumber Daya Energi 3. Menjaga stabilitas pelaku ekonomi masyarakat	RPH, UPT P2TPH dan Kelompok Tani Kota Pasuruan	-	1.227.062.650,00	DINAS PERTANIAN DAN KETAHAN PANGAN
	3.27.03.2.02.0003	Pembangunan, Rehabilitasi dan Pemeliharaan Jalan Usaha Tani														
			Jalan Usaha Tani yang Dibangun, Direhabilitasi dan Dipelihara				2 Unit	332.944.400,00	Kota Pasuruan, Gadingrejo, Krapyakrejo Kota Pasuruan, Bugul Kidul, Kepel	PENDAPATAN ASLI DAERAH (PAD)	-	PP5 - Peningkatan Kemandirian Pangan dan Pengelolaan Sumber Daya Energi 3. Menjaga stabilitas pelaku ekonomi masyarakat	RPH, UPT P2TPH dan Kelompok Tani Kota Pasuruan		332.944.400,00	DINAS PERTANIAN DAN KETAHAN PANGAN
	3.27.03.2.02.0009	Pembangunan, Rehabilitasi dan Pemeliharaan Prasarana Pertanian Lainnya														

NO	KODE	URUSAN / BIDANG URUSAN / PROGRAM / KEGIATAN / SUB KEGIATAN	INDIKATOR PROGRAM / KEGIATAN / SUB KEGIATAN	TARGET AKHIR PERIODE RENSTRA OPD	REALISASI CAPAIAN RENJA OPD TAHUN 2023	PRAKIRAAN CAPAIAN TARGET RENJA OPD TAHUN 2024	CAPAIAN KINERJA DAN KERANGKA PENDANAAN						KELOMPOK SASARAN	PRAKIRAAN MAJU RENCANA TAHUN 2026		PERANGKAT DAERAH PENANGGUNG JAWAB
							TARGET 2025	PAGU INDIKATIF (Rp)	LOKASI	SUMBER DANA	PRIORITAS			TARGET	PAGU INDIKATIF (Rp)	
											NASIONAL	DAERAH				
1	2	3	4	5	6	7	8	9	10	11	12	13	14	15	16	17
			Jumlah Prasarana Pertanian Lainnya yang Dibangun, Direhabilitasi dan Dipelihara				3 Unit	194.916.850,00	Kota Pasuruan, Purworejo, Sekargadung	PENDAPATAN ASLI DAERAH (PAD)	-	PP5 - Peningkatan Kemandirian Pangan dan Pengelolaan Sumber Daya Energi 3. Menjaga stabilitas pelaku ekonomi masyarakat	RPH, UPT P2TPH dan Kelompok Tani Kota Pasuruan		194.916.850,00	DINAS PERTANIAN DAN KETAHAN PANGAN
	3.27.03.2.02.0010	Rehabilitasi dan Pemeliharaan Jaringan Irigasi Usaha Tani														
			Jumlah jaringan irigasi usaha tani yang direhabilitasi				5 Unit	509.201.400,00	Kota Pasuruan, Gadingrejo, Gentong Kota Pasuruan, Purworejo, Pohjentrek Kota Pasuruan, Purworejo, Wirogunan Kota Pasuruan, Purworejo, Tembokrejo Kota Pasuruan, Bugul Kidul, Bugul Kidul	PENDAPATAN ASLI DAERAH (PAD)	-	PP5 - Peningkatan Kemandirian Pangan dan Pengelolaan Sumber Daya Energi 3. Menjaga stabilitas pelaku ekonomi masyarakat	RPH, UPT P2TPH dan Kelompok Tani Kota Pasuruan		509.201.400,00	DINAS PERTANIAN DAN KETAHAN PANGAN
	3.27.03.2.02.0015	Pembangunan, Rehabilitasi, Pemeliharaan dan operasionalisasi Rumah Potong Hewan														
			Jumlah rumah potong hewan yang dibangun, direhabilitasi dan dipelihara serta beroperasi				1 Unit	74.826.200,00	Kota Pasuruan, Bugul Kidul, Blandongan	DANA TRANSFER UMUM-DANA ALOKASI UMUM	-	PP5 - Peningkatan Kemandirian Pangan dan Pengelolaan Sumber Daya Energi 4. Penguatan Infrastruktur yang menunjang ekonomi masyarakat dan lingkungan hidup	RPH, UPT P2TPH dan Kelompok Tani Kota Pasuruan		190.000.000,00	DINAS PERTANIAN DAN KETAHAN PANGAN
4.	**3.27.04**	**PROGRAM PENGENDALIAN KESEHATAN HEWAN DAN KESEHATAN MASYARAKAT VETERINER**	***Persentase hewan sakit yang tertangani*** ***Prosentase penyediaan produk pangan/non pangan asal hewan yang ber pra NKV***	**2 %** **100 %** **2 %** **100 %**			**100 %** **2 %**	**328.042.840,00**						**2 %** **100 %** **2 %** **100 %**	**347.097.100,00**	

NO	KODE	URUSAN / BIDANG URUSAN / PROGRAM / KEGIATAN / SUB KEGIATAN	INDIKATOR PROGRAM / KEGIATAN / SUB KEGIATAN	TARGET AKHIR PERIODE RENSTRA OPD	REALISASI CAPAIAN RENJA OPD TAHUN 2023	PRAKIRAAN CAPAIAN TARGET RENJA OPD TAHUN 2024	CAPAIAN KINERJA DAN KERANGKA PENDANAAN						KELOMPOK SASARAN	PRAKIRAAN MAJU RENCANA TAHUN 2026		PERANGKAT DAERAH PENANGGUNG JAWAB
							TARGET 2025	PAGU INDIKATIF (Rp)	LOKASI	SUMBER DANA	PRIORITAS			TARGET	PAGU INDIKATIF (Rp)	
											NASIONAL	DAERAH				
1	2	3	4	5	6	7	8	9	10	11	12	13	14	15	16	17
	3.27.04.2.01	Penjaminan Kesehatan Hewan, Penutupan dan Pembukaan Daerah Wabah Penyakit Hewan Menular Dalam daerah Kabupaten/Kota	*Jumlah Kasus Hewan/Ternak yang ditangani*	-			1133 Ekor	76.144.540,00			-	PP5 - Peningkatan Kemandirian Pangan dan Pengelolaan Sumber Daya Energi 3. Menjaga stabilitas pelaku ekonomi masyarakat	Pemilik Hewan/Ternak Kota Pasuruan	-	76.144.700,00	DINAS PERTANIAN DAN KETAHAN PANGAN
	3.27.04.2.01.0008	Pemberantasan Penyakit Hewan Menular dan Zoonosis dalam 1 (satu) Daerah Kabupaten/Kota														
			Jumlah wilayah atau kawasan yang mengalami penurunan kasus penyakit hewan menular dan zoonosis dalam 1 (satu) Daerah Kabupaten/kota				3 Laporan	76.144.540,00	Kota Pasuruan, Semua Kecamatan, Semua Kel/Desa	PENDAPATAN ASLI DAERAH (PAD)	-	PP5 - Peningkatan Kemandirian Pangan dan Pengelolaan Sumber Daya Energi 3. Menjaga stabilitas pelaku ekonomi masyarakat	Pemilik Hewan/Ternak Kota Pasuruan		76.144.700,00	DINAS PERTANIAN DAN KETAHAN PANGAN
	3.27.04.2.03	Pengelolaan Pelayanan Jasa Laboratorium dan Jasa Medik Veteriner dalam Daerah Kabupaten/Kota	*Jumlah Hewan/Ternak yang Terlayani*	-			500 ekor	60.595.400,00			-	PP5 - Peningkatan Kemandirian Pangan dan Pengelolaan Sumber Daya Energi 3. Menjaga stabilitas pelaku ekonomi masyarakat	Pasien Puskeswan Kota Pasuruan	-	60.595.400,00	DINAS PERTANIAN DAN KETAHAN PANGAN
	3.27.04.2.03.0002	Penyediaan Pelayanan Jasa Medik Veteriner														
			Jumlah Pelayanan Jasa Medik Veteriner				12 Laporan	60.595.400,00	Kota Pasuruan, Semua Kecamatan, Semua Kel/Desa	PENDAPATAN ASLI DAERAH (PAD)	-	PP5 - Peningkatan Kemandirian Pangan dan Pengelolaan Sumber Daya Energi 3. Menjaga stabilitas pelaku ekonomi masyarakat	Pasien Puskeswan Kota Pasuruan		60.595.400,00	DINAS PERTANIAN DAN KETAHAN PANGAN

NO	KODE	URUSAN / BIDANG URUSAN / PROGRAM / KEGIATAN / SUB KEGIATAN	INDIKATOR PROGRAM / KEGIATAN / SUB KEGIATAN	TARGET AKHIR PERIODE RENSTRA OPD	REALISASI CAPAIAN RENJA OPD TAHUN 2023	PRAKIRAAN CAPAIAN TARGET RENJA OPD TAHUN 2024	CAPAIAN KINERJA DAN KERANGKA PENDANAAN						KELOMPOK SASARAN	PRAKIRAAN MAJU RENCANA TAHUN 2026		PERANGKAT DAERAH PENANGGUNG JAWAB
							TARGET 2025	PAGU INDIKATIF (Rp)	LOKASI	SUMBER DANA	PRIORITAS			TARGET	PAGU INDIKATIF (Rp)	
											NASIONAL	DAERAH				
1	2	3	4	5	6	7	8	9	10	11	12	13	14	15	16	17
	3.27.04.2.04	Penerapan dan Pengawasan Persyaratan Teknis Kesehatan Masyarakat Veteriner	*Jumlah Pedagang PAH dan Panitia Idul Qurban yang Diawasi*	-			193 Orang	136.687.900,00			-	PP5 - Peningkatan Kemandirian Pangan dan Pengelolaan Sumber Daya Energi 3. Menjaga stabilitas pelaku ekonomi masyarakat	Penjual Hewan dan Produk Hewan Kota Pasuruan	-	150.357.000,00	DINAS PERTANIAN DAN KETAHAN PANGAN
	3.27.04.2.04.0002	Pengawasan Peredaran Hewan dan Produk Hewan														
			Jumlah Pengawasan Peredaran Hewan dan Produk Hewan				2 Laporan	136.687.900,00	Kota Pasuruan, Semua Kecamatan, Semua Kel/Desa	PENDAPATAN ASLI DAERAH (PAD)	-	PP5 - Peningkatan Kemandirian Pangan dan Pengelolaan Sumber Daya Energi 3. Menjaga stabilitas pelaku ekonomi masyarakat	Penjual Hewan dan Produk Hewan Kota Pasuruan		150.357.000,00	DINAS PERTANIAN DAN KETAHAN PANGAN
	3.27.04.2.05	Penerapan dan Pengawasan Persyaratan Teknis Kesejahteraan Hewan	*Persentase Hewan Ternak yang Dipotong Sesuai SOP*	-			50 %	54.615.000,00			-	PP5 - Peningkatan Kemandirian Pangan dan Pengelolaan Sumber Daya Energi 4. Penguatan Infrastruktur yang menunjang ekonomi masyarakat dan lingkungan hidup	Rumah Potong Hewan	-	60.000.000,00	DINAS PERTANIAN DAN KETAHAN PANGAN
	3.27.04.2.05.0003	Pembinaan Penerapan Kesejahteraan Hewan pada Unit Usaha														

NO	KODE	URUSAN / BIDANG URUSAN / PROGRAM / KEGIATAN / SUB KEGIATAN	INDIKATOR PROGRAM / KEGIATAN / SUB KEGIATAN	TARGET AKHIR PERIODE RENSTRA OPD	REALISASI CAPAIAN RENJA OPD TAHUN 2023	PRAKIRAAN CAPAIAN TARGET RENJA OPD TAHUN 2024	CAPAIAN KINERJA DAN KERANGKA PENDANAAN						KELOMPOK SASARAN	PRAKIRAAN MAJU RENCANA TAHUN 2026		PERANGKAT DAERAH PENANGGUNG JAWAB
							TARGET 2025	PAGU INDIKATIF (Rp)	LOKASI	SUMBER DANA	PRIORITAS			TARGET	PAGU INDIKATIF (Rp)	
											NASIONAL	DAERAH				
1	2	3	4	5	6	7	8	9	10	11	12	13	14	15	16	17
			Jumlah unit usaha yang dibina terhadap penerapan kesejahteraan hewan				1 Unit	54.615.000,00	Kota Pasuruan, Bugul Kidul, Blandongan	DANA TRANSFER UMUM-DANA ALOKASI UMUM	-	PP5 - Peningkatan Kemandirian Pangan dan Pengelolaan Sumber Daya Energi 4. Penguatan Infrastruktur yang menunjang ekonomi masyarakat dan lingkungan hidup	Rumah Potong Hewan		60.000.000,00	DINAS PERTANIAN DAN KETAHAN PANGAN
5.	**3.27.05**	**PROGRAM PENGENDALIAN DAN PENANGGULANGAN BENCANA PERTANIAN**	***Persentase bencana pertanian pangan, hortikultura dan perkebunan yang tertangani***	**87 %**			**87 %**	**112.775.000,00**						**87 %**	**112.775.200,00**	
	3.27.05.2.01	Pengendalian dan Penanggulangan Bencana Pertanian Kabupaten/Kota	*Jumlah bencana Pertanian sub sektor pangan, hortikultura yang tertangani*	-			15 Kasus	112.775.000,00			-	PP5 - Peningkatan Kemandirian Pangan dan Pengelolaan Sumber Daya Energi 3. Menjaga stabilitas pelaku ekonomi masyarakat	Kelompok Tani di Kota Pasuruan	-	112.775.200,00	DINAS PERTANIAN DAN KETAHAN PANGAN
	3.27.05.2.01.0001	Pengendalian Organisme Pengganggu Tumbuhan (OPT) Tanaman Pangan, Hortikultura, dan Perkebunan														
			Jumlah Luas Serangan Organisme Pengganggu Tumbuhan (OPT) Tanaman Pangan, Hortikultura, dan Perkebunan yang Dikendalikan				110 Ha	112.775.000,00	Kota Pasuruan, Semua Kecamatan, Semua Kel/Desa	PENDAPATAN ASLI DAERAH (PAD)	-	PP5 - Peningkatan Kemandirian Pangan dan Pengelolaan Sumber Daya Energi 3. Menjaga stabilitas pelaku ekonomi masyarakat	Kelompok Tani di Kota Pasuruan		112.775.200,00	DINAS PERTANIAN DAN KETAHAN PANGAN
6.	**3.27.07**	**PROGRAM PENYULUHAN PERTANIAN**	***Persentase keberhasilan panen***	**90 %**			**90 %**	**109.291.400,00**						**90 %**	**109.291.400,00**	

NO	KODE	URUSAN / BIDANG URUSAN / PROGRAM / KEGIATAN / SUB KEGIATAN	INDIKATOR PROGRAM / KEGIATAN / SUB KEGIATAN	TARGET AKHIR PERIODE RENSTRA OPD	REALISASI CAPAIAN RENJA OPD TAHUN 2023	PRAKIRAAN CAPAIAN TARGET RENJA OPD TAHUN 2024	CAPAIAN KINERJA DAN KERANGKA PENDANAAN						KELOMPOK SASARAN	PRAKIRAAN MAJU RENCANA TAHUN 2026		PERANGKAT DAERAH PENANGGUNG JAWAB
							TARGET 2025	PAGU INDIKATIF (Rp)	LOKASI	SUMBER DANA	PRIORITAS			TARGET	PAGU INDIKATIF (Rp)	
											NASIONAL	DAERAH				
1	2	3	4	5	6	7	8	9	10	11	12	13	14	15	16	17
	3.27.07.2.01	Pelaksanaan Penyuluhan Pertanian	*Persentase kelompok Tani yang mendapatkan penyuluhan*	-			90 %	109.291.400,00			-	PP5 - Peningkatan Kemandirian Pangan dan Pengelolaan Sumber Daya Energi 3. Menjaga stabilitas pelaku ekonomi masyarakat	KELOMPOK TANI	-	109.291.400,00	DINAS PERTANIAN DAN KETAHAN PANGAN
	3.27.07.2.01.0002	Pengembangan Kapasitas Kelembagaan Petani di Kecamatan dan Desa														
			Jumlah Kelembagaan Petani di Kecamatan dan Desa yang Ditingkatkan Kapasitasnya				1 Unit	25.832.500,00	Kota Pasuruan, Semua Kecamatan, Semua Kel/Desa	PENDAPATAN ASLI DAERAH (PAD)	-	PP5 - Peningkatan Kemandirian Pangan dan Pengelolaan Sumber Daya Energi 3. Menjaga stabilitas pelaku ekonomi masyarakat	KELOMPOK TANI		56.998.500,00	DINAS PERTANIAN DAN KETAHAN PANGAN
	3.27.07.2.01.0003	Penyediaan dan Pemanfaatan Sarana dan Prasarana Penyuluhan Pertanian														
			Jumlah Sarana dan Prasarana Penyuluhan Pertanian				4 Unit	83.458.900,00	Kota Pasuruan, Semua Kecamatan, Semua Kel/Desa	PENDAPATAN ASLI DAERAH (PAD)	-	PP5 - Peningkatan Kemandirian Pangan dan Pengelolaan Sumber Daya Energi 3. Menjaga stabilitas pelaku ekonomi masyarakat	KELOMPOK TANI		52.292.900,00	DINAS PERTANIAN DAN KETAHAN PANGAN
		DINAS PERINDUSTRIAN DAN PERDAGANGAN						**104.558.216.372,00**							**937.437.655.192,00**	
	3	**URUSAN PEMERINTAHAN PILIHAN**						**104.558.216.372,00**							**937.437.655.192,00**	
	3.30	**URUSAN PEMERINTAHAN BIDANG PERDAGANGAN**						**103.355.906.872,00**							**935.815.655.192,00**	
1.	**3.30.01**	**PROGRAM PENUNJANG URUSAN PEMERINTAHAN DAERAH KABUPATEN/KOTA**	*Persentase Kebutuhan Penunjang Pemerintahan Yang terfasilitasi*	**-**			100 Persen	**10.582.468.787,00**						**-**	**10.777.862.192,00**	

NO	KODE	URUSAN / BIDANG URUSAN / PROGRAM / KEGIATAN / SUB KEGIATAN	INDIKATOR PROGRAM / KEGIATAN / SUB KEGIATAN	TARGET AKHIR PERIODE RENSTRA OPD	REALISASI CAPAIAN RENJA OPD TAHUN 2023	PRAKIRAAN CAPAIAN TARGET RENJA OPD TAHUN 2024	CAPAIAN KINERJA DAN KERANGKA PENDANAAN						KELOMPOK SASARAN	PRAKIRAAN MAJU RENCANA TAHUN 2026		PERANGKAT DAERAH PENANGGUNG JAWAB
							TARGET 2025	PAGU INDIKATIF (Rp)	LOKASI	SUMBER DANA	PRIORITAS			TARGET	PAGU INDIKATIF (Rp)	
											NASIONAL	DAERAH				
1	2	3	4	5	6	7	8	9	10	11	12	13	14	15	16	17
	3.30.01.2.01	Perencanaan, Penganggaran, dan Evaluasi Kinerja Perangkat Daerah	*Persentase Dokumen Perencanaan dan Laporan Evaluasi Kinerja yang Tersusun Tepat Waktu*	-			98 Persen	35.776.760,00			-	PP1 - Pemulihan Ekonomi Kerakyatan melalui Peningkatan Nilai Tambah Sektor Sekunder dan Pariwisata; 3. Menjaga stabilitas pelaku ekonomi masyarakat	Program dan Kegiatan Dinas Perindustrian dan Perdagangan	-	35.776.760,00	DINAS PERINDUSTRIAN DAN PERDAGANGAN
	3.30.01.2.01.0001	Penyusunan Dokumen Perencanaan Perangkat Daerah														
			Jumlah Dokumen Perencanaan Perangkat Daerah				4 Dokumen	20.419.080,00	Semua Kota/Kab, Semua Kecamatan, Semua Kel/Desa	DANA TRANSFER UMUM-DANA ALOKASI UMUM	-	PP1 - Pemulihan Ekonomi Kerakyatan melalui Peningkatan Nilai Tambah Sektor Sekunder dan Pariwisata; 3. Menjaga stabilitas pelaku ekonomi masyarakat	Program dan Kegiatan Dinas Perindustrian dan Perdagangan		20.419.080,00	DINAS PERINDUSTRIAN DAN PERDAGANGAN
	3.30.01.2.01.0006	Koordinasi dan Penyusunan Laporan Capaian Kinerja dan Ikhtisar Realisasi Kinerja SKPD														
			Jumlah Laporan Capaian Kinerja dan Ikhtisar Realisasi Kinerja SKPD dan Laporan Hasil Koordinasi Penyusunan Laporan Capaian Kinerja dan Ikhtisar Realisasi Kinerja SKPD				4 Laporan	10.357.680,00	Kota Pasuruan, Semua Kecamatan, Semua Kel/Desa	DANA TRANSFER UMUM-DANA ALOKASI UMUM	-	PP1 - Pemulihan Ekonomi Kerakyatan melalui Peningkatan Nilai Tambah Sektor Sekunder dan Pariwisata; 3. Menjaga stabilitas pelaku ekonomi masyarakat	Program dan Kegiatan Dinas Perindustrian dan Perdagangan		10.357.680,00	DINAS PERINDUSTRIAN DAN PERDAGANGAN
	3.30.01.2.01.0007	Evaluasi Kinerja Perangkat Daerah														

NO	KODE	URUSAN / BIDANG URUSAN / PROGRAM / KEGIATAN / SUB KEGIATAN	INDIKATOR PROGRAM / KEGIATAN / SUB KEGIATAN	TARGET AKHIR PERIODE RENSTRA OPD	REALISASI CAPAIAN RENJA OPD TAHUN 2023	PRAKIRAAN CAPAIAN TARGET RENJA OPD TAHUN 2024	CAPAIAN KINERJA DAN KERANGKA PENDANAAN						KELOMPOK SASARAN	PRAKIRAAN MAJU RENCANA TAHUN 2026		PERANGKAT DAERAH PENANGGUNG JAWAB
							TARGET 2025	PAGU INDIKATIF (Rp)	LOKASI	SUMBER DANA	PRIORITAS			TARGET	PAGU INDIKATIF (Rp)	
											NASIONAL	DAERAH				
1	2	3	4	5	6	7	8	9	10	11	12	13	14	15	16	17
			Jumlah Laporan Evaluasi Kinerja Perangkat Daerah				1 Laporan	5.000.000,00	Kota Pasuruan, Semua Kecamatan, Semua Kel/Desa	DANA TRANSFER UMUM-DANA ALOKASI UMUM	-	P7 - Pembangunan Ekonomi Kerakyatan dengan basis UMKM, Koperasi, MUM Desa dan Mendorong Pemberdayaan Pemerintahan Desa 3. Menjaga stabilitas pelaku ekonomi masyarakat	Program dan Kegiatan Dinas Perindustrian dan Perdagangan		5.000.000,00	DINAS PERINDUSTRIAN DAN PERDAGANGAN
	3.30.01.2.02	Administrasi Keuangan Perangkat Daerah	*Persentase Laporan Keuangan yang Tersusun Tepat Waktu*	-			98 Persen	8.940.688.795,00			-	PP1 - Pemulihan Ekonomi Kerakyatan melalui Peningkatan Nilai Tambah Sektor Sekunder dan Pariwisata; 3. Menjaga stabilitas pelaku ekonomi masyarakat	Realisasi Anggaran Dinas Perindustrian dan Perdagangan	-	9.068.784.200,00	DINAS PERINDUSTRIAN DAN PERDAGANGAN
	3.30.01.2.02.0001	Penyediaan Gaji dan Tunjangan ASN														
			Jumlah Orang yang Menerima Gaji dan Tunjangan ASN				68 Orang/bulan	8.899.936.595,00	Kota Pasuruan, Semua Kecamatan, Semua Kel/Desa	DANA TRANSFER UMUM-DANA ALOKASI UMUM	-	PP1 - Pemulihan Ekonomi Kerakyatan melalui Peningkatan Nilai Tambah Sektor Sekunder dan Pariwisata; 3. Menjaga stabilitas pelaku ekonomi masyarakat	Realisasi Anggaran Dinas Perindustrian dan Perdagangan		9.000.000.000,00	DINAS PERINDUSTRIAN DAN PERDAGANGAN
	3.30.01.2.02.0007	Koordinasi dan Penyusunan Laporan Keuangan Bulanan/ Triwulanan/ Semesteran SKPD														

NO	KODE	URUSAN / BIDANG URUSAN / PROGRAM / KEGIATAN / SUB KEGIATAN	INDIKATOR PROGRAM / KEGIATAN / SUB KEGIATAN	TARGET AKHIR PERIODE RENSTRA OPD	REALISASI CAPAIAN RENJA OPD TAHUN 2023	PRAKIRAAN CAPAIAN TARGET RENJA OPD TAHUN 2024	CAPAIAN KINERJA DAN KERANGKA PENDANAAN						KELOMPOK SASARAN	PRAKIRAAN MAJU RENCANA TAHUN 2026		PERANGKAT DAERAH PENANGGUNG JAWAB
							TARGET 2025	PAGU INDIKATIF (Rp)	LOKASI	SUMBER DANA	PRIORITAS			TARGET	PAGU INDIKATIF (Rp)	
											NASIONAL	DAERAH				
1	2	3	4	5	6	7	8	9	10	11	12	13	14	15	16	17
			Jumlah Laporan Keuangan Bulanan/ Triwulanan/ Semesteran SKPD dan Laporan Koordinasi Penyusunan Laporan Keuangan Bulanan/Triwulanan/Semesteran SKPD				4 Laporan	40.752.200,00	Kota Pasuruan, Semua Kecamatan, Semua Kel/Desa	DANA TRANSFER UMUM-DANA ALOKASI UMUM	-	PP1 - Pemulihan Ekonomi Kerakyatan melalui Peningkatan Nilai Tambah Sektor Sekunder dan Pariwisata; 3. Menjaga stabilitas pelaku ekonomi masyarakat	Realisasi Anggaran Dinas Perindustrian dan Perdagangan		68.784.200,00	DINAS PERINDUSTRIAN DAN PERDAGANGAN
	3.30.01.2.03	Administrasi Barang Milik Daerah pada Perangkat Daerah	*Persentase Laporan Barang Milik Daerah yang Tersusun Tepat Waktu*	-			98 Persen	12.526.500,00			-	PP1 - Pemulihan Ekonomi Kerakyatan melalui Peningkatan Nilai Tambah Sektor Sekunder dan Pariwisata; 3. Menjaga stabilitas pelaku ekonomi masyarakat	Barang dan Pengelolaan Kepegawaian Dinas Perindustrian dan Perdagangan	-	12.526.500,00	DINAS PERINDUSTRIAN DAN PERDAGANGAN
	3.30.01.2.03.0005	Rekonsiliasi dan Penyusunan Laporan Barang Milik Daerah pada SKPD														
			Jumlah Laporan Rekonsiliasi dan Penyusunan Laporan Barang Milik Daerah pada SKPD				4 Laporan	12.526.500,00	Kota Pasuruan, Semua Kecamatan, Semua Kel/Desa	DANA TRANSFER UMUM-DANA ALOKASI UMUM	-	PP1 - Pemulihan Ekonomi Kerakyatan melalui Peningkatan Nilai Tambah Sektor Sekunder dan Pariwisata; 3. Menjaga stabilitas pelaku ekonomi masyarakat	Barang dan Pengelolaan Kepegawaian Dinas Perindustrian dan Perdagangan		12.526.500,00	DINAS PERINDUSTRIAN DAN PERDAGANGAN

NO	KODE	URUSAN / BIDANG URUSAN / PROGRAM / KEGIATAN / SUB KEGIATAN	INDIKATOR PROGRAM / KEGIATAN / SUB KEGIATAN	TARGET AKHIR PERIODE RENSTRA OPD	REALISASI CAPAIAN RENJA OPD TAHUN 2023	PRAKIRAAN CAPAIAN TARGET RENJA OPD TAHUN 2024	CAPAIAN KINERJA DAN KERANGKA PENDANAAN						KELOMPOK SASARAN	PRAKIRAAN MAJU RENCANA TAHUN 2026		PERANGKAT DAERAH PENANGGUNG JAWAB
							TARGET 2025	PAGU INDIKATIF (Rp)	LOKASI	SUMBER DANA	PRIORITAS			TARGET	PAGU INDIKATIF (Rp)	
											NASIONAL	DAERAH				
1	2	3	4	5	6	7	8	9	10	11	12	13	14	15	16	17
	3.30.01.2.06	Administrasi Umum Perangkat Daerah	*Persentase Terpenuhinya Layanan Administrasi Perkantoran*	-			98 Persen	229.319.600,00			-	PP1 - Pemulihan Ekonomi Kerakyatan melalui Peningkatan Nilai Tambah Sektor Sekunder dan Pariwisata; 3. Menjaga stabilitas pelaku ekonomi masyarakat	Gedung Dinas Perindustrian dan Perdagangan	-	229.319.600,00	DINAS PERINDUSTRIAN DAN PERDAGANGAN
	3.30.01.2.06.0001	Penyediaan Komponen Instalasi Listrik/Penerangan Bangunan Kantor														
			Jumlah Paket Komponen Instalasi Listrik/Penerangan Bangunan Kantor yang Disediakan				11 Paket	3.557.200,00	Kota Pasuruan, Semua Kecamatan, Semua Kel/Desa	DANA TRANSFER UMUM-DANA ALOKASI UMUM	-	PP1 - Pemulihan Ekonomi Kerakyatan melalui Peningkatan Nilai Tambah Sektor Sekunder dan Pariwisata; 3. Menjaga stabilitas pelaku ekonomi masyarakat	Gedung Dinas Perindustrian dan Perdagangan		3.557.200,00	DINAS PERINDUSTRIAN DAN PERDAGANGAN
	3.30.01.2.06.0006	Penyediaan Bahan Bacaan dan Peraturan Perundang-undangan														
			Jumlah Dokumen Bahan Bacaan dan Peraturan Perundang-Undangan yang Disediakan				12 Dokumen	2.829.600,00	Kota Pasuruan, Semua Kecamatan, Semua Kel/Desa	DANA TRANSFER UMUM-DANA ALOKASI UMUM	-	PP1 - Pemulihan Ekonomi Kerakyatan melalui Peningkatan Nilai Tambah Sektor Sekunder dan Pariwisata; 3. Menjaga stabilitas pelaku ekonomi masyarakat	Gedung Dinas Perindustrian dan Perdagangan		2.829.600,00	DINAS PERINDUSTRIAN DAN PERDAGANGAN
	3.30.01.2.06.0007	Penyediaan Bahan/Material														

NO	KODE	URUSAN / BIDANG URUSAN / PROGRAM / KEGIATAN / SUB KEGIATAN	INDIKATOR PROGRAM / KEGIATAN / SUB KEGIATAN	TARGET AKHIR PERIODE RENSTRA OPD	REALISASI CAPAIAN RENJA OPD TAHUN 2023	PRAKIRAAN CAPAIAN TARGET RENJA OPD TAHUN 2024	CAPAIAN KINERJA DAN KERANGKA PENDANAAN						KELOMPOK SASARAN	PRAKIRAAN MAJU RENCANA TAHUN 2026		PERANGKAT DAERAH PENANGGUNG JAWAB
							TARGET 2025	PAGU INDIKATIF (Rp)	LOKASI	SUMBER DANA	PRIORITAS			TARGET	PAGU INDIKATIF (Rp)	
											NASIONAL	DAERAH				
1	2	3	4	5	6	7	8	9	10	11	12	13	14	15	16	17
			Jumlah Paket Bahan/Material yang Disediakan				2 Paket	10.000.000,00	Kota Pasuruan, Semua Kecamatan, Semua Kel/Desa	DANA TRANSFER UMUM-DANA ALOKASI UMUM	-	PP1 - Pemulihan Ekonomi Kerakyatan melalui Peningkatan Nilai Tambah Sektor Sekunder dan Pariwisata; 3. Menjaga stabilitas pelaku ekonomi masyarakat	Gedung Dinas Perindustrian dan Perdagangan		10.000.000,00	DINAS PERINDUSTRIAN DAN PERDAGANGAN
	3.30.01.2.06.0008	Fasilitasi Kunjungan Tamu														
			Jumlah Laporan Fasilitasi Kunjungan Tamu				12 Laporan	23.500.000,00	Kota Pasuruan, Semua Kecamatan, Semua Kel/Desa	DANA TRANSFER UMUM-DANA ALOKASI UMUM	-	PP1 - Pemulihan Ekonomi Kerakyatan melalui Peningkatan Nilai Tambah Sektor Sekunder dan Pariwisata; 3. Menjaga stabilitas pelaku ekonomi masyarakat	Gedung Dinas Perindustrian dan Perdagangan		23.500.000,00	DINAS PERINDUSTRIAN DAN PERDAGANGAN
	3.30.01.2.06.0009	Penyelenggaraan Rapat Koordinasi dan Konsultasi SKPD														
			Jumlah Laporan Penyelenggaraan Rapat Koordinasi dan Konsultasi SKPD				12 Laporan	189.432.800,00	Kota Pasuruan, Semua Kecamatan, Semua Kel/Desa	DANA TRANSFER UMUM-DANA ALOKASI UMUM	-	PP1 - Pemulihan Ekonomi Kerakyatan melalui Peningkatan Nilai Tambah Sektor Sekunder dan Pariwisata; 3. Menjaga stabilitas pelaku ekonomi masyarakat	Gedung Dinas Perindustrian dan Perdagangan		189.432.800,00	DINAS PERINDUSTRIAN DAN PERDAGANGAN

NO	KODE	URUSAN / BIDANG URUSAN / PROGRAM / KEGIATAN / SUB KEGIATAN	INDIKATOR PROGRAM / KEGIATAN / SUB KEGIATAN	TARGET AKHIR PERIODE RENSTRA OPD	REALISASI CAPAIAN RENJA OPD TAHUN 2023	PRAKIRAAN CAPAIAN TARGET RENJA OPD TAHUN 2024	CAPAIAN KINERJA DAN KERANGKA PENDANAAN						KELOMPOK SASARAN	PRAKIRAAN MAJU RENCANA TAHUN 2026		PERANGKAT DAERAH PENANGGUNG JAWAB
							TARGET 2025	PAGU INDIKATIF (Rp)	LOKASI	SUMBER DANA	PRIORITAS			TARGET	PAGU INDIKATIF (Rp)	
											NASIONAL	DAERAH				
1	2	3	4	5	6	7	8	9	10	11	12	13	14	15	16	17
	3.30.01.2.07	Pengadaan Barang Milik Daerah Penunjang Urusan Pemerintah Daerah	*Persentase Terpenuhinya Pengadaan Barang Milik Daerah*	-			98 Persen	107.108.000,00			-	PP1 - Pemulihan Ekonomi Kerakyatan melalui Peningkatan Nilai Tambah Sektor Sekunder dan Pariwisata; 3. Menjaga stabilitas pelaku ekonomi masyarakat	Peralatan dan Perlengkapan Dinas Perindustrian dan Perdagangan	-	174.406.000,00	DINAS PERINDUSTRIAN DAN PERDAGANGAN
	3.30.01.2.07.0006	Pengadaan Peralatan dan Mesin Lainnya														
			Jumlah Unit Peralatan dan Mesin Lainnya yang Disediakan				7 Unit	107.108.000,00	Kota Pasuruan, Semua Kecamatan, Semua Kel/Desa	DANA TRANSFER UMUM-DANA ALOKASI UMUM	-	PP1 - Pemulihan Ekonomi Kerakyatan melalui Peningkatan Nilai Tambah Sektor Sekunder dan Pariwisata; 3. Menjaga stabilitas pelaku ekonomi masyarakat	Peralatan dan Perlengkapan Dinas Perindustrian dan Perdagangan		174.406.000,00	DINAS PERINDUSTRIAN DAN PERDAGANGAN
	3.30.01.2.08	Penyediaan Jasa Penunjang Urusan Pemerintahan Daerah	*Persentase Terpenuhinya Jasa Penunjang Urusan Pemerintahan Daerah*	-			98 Persen	936.528.132,00			-	PP1 - Pemulihan Ekonomi Kerakyatan melalui Peningkatan Nilai Tambah Sektor Sekunder dan Pariwisata; 3. Menjaga stabilitas pelaku ekonomi masyarakat	Aparatur Dinas Perindustrian dan Perdagangan	-	936.528.132,00	DINAS PERINDUSTRIAN DAN PERDAGANGAN
	3.30.01.2.08.0001	Penyediaan Jasa Surat Menyurat														

NO	KODE	URUSAN / BIDANG URUSAN / PROGRAM / KEGIATAN / SUB KEGIATAN	INDIKATOR PROGRAM / KEGIATAN / SUB KEGIATAN	TARGET AKHIR PERIODE RENSTRA OPD	REALISASI CAPAIAN RENJA OPD TAHUN 2023	PRAKIRAAN CAPAIAN TARGET RENJA OPD TAHUN 2024	CAPAIAN KINERJA DAN KERANGKA PENDANAAN						KELOMPOK SASARAN	PRAKIRAAN MAJU RENCANA TAHUN 2026		PERANGKAT DAERAH PENANGGUNG JAWAB
							TARGET 2025	PAGU INDIKATIF (Rp)	LOKASI	SUMBER DANA	PRIORITAS			TARGET	PAGU INDIKATIF (Rp)	
											NASIONAL	DAERAH				
1	2	3	4	5	6	7	8	9	10	11	12	13	14	15	16	17
			Jumlah Laporan Penyediaan Jasa Surat Menyurat				20 Laporan	1.970.000,00	Kota Pasuruan, Semua Kecamatan, Semua Kel/Desa	DANA TRANSFER UMUM-DANA ALOKASI UMUM	-	PP1 - Pemulihan Ekonomi Kerakyatan melalui Peningkatan Nilai Tambah Sektor Sekunder dan Pariwisata; 3. Menjaga stabilitas pelaku ekonomi masyarakat	Aparatur Dinas Perindustrian dan Perdagangan		1.970.000,00	DINAS PERINDUSTRIAN DAN PERDAGANGAN
	3.30.01.2.08.0002	Penyediaan Jasa Komunikasi, Sumber Daya Air dan Listrik														
			Jumlah Laporan Penyediaan Jasa Komunikasi, Sumber Daya Air dan Listrik yang Disediakan				12 Laporan	127.657.832,00	Kota Pasuruan, Semua Kecamatan, Semua Kel/Desa	DANA TRANSFER UMUM-DANA ALOKASI UMUM	-	PP1 - Pemulihan Ekonomi Kerakyatan melalui Peningkatan Nilai Tambah Sektor Sekunder dan Pariwisata; 3. Menjaga stabilitas pelaku ekonomi masyarakat	Aparatur Dinas Perindustrian dan Perdagangan		127.657.832,00	DINAS PERINDUSTRIAN DAN PERDAGANGAN
	3.30.01.2.08.0004	Penyediaan Jasa Pelayanan Umum Kantor														
			Jumlah Laporan Penyediaan Jasa Pelayanan Umum Kantor yang Disediakan				12 Laporan	806.900.300,00	Kota Pasuruan, Semua Kecamatan, Semua Kel/Desa	DANA TRANSFER UMUM-DANA ALOKASI UMUM	-	PP1 - Pemulihan Ekonomi Kerakyatan melalui Peningkatan Nilai Tambah Sektor Sekunder dan Pariwisata; 3. Menjaga stabilitas pelaku ekonomi masyarakat	Aparatur Dinas Perindustrian dan Perdagangan		806.900.300,00	DINAS PERINDUSTRIAN DAN PERDAGANGAN

NO	KODE	URUSAN / BIDANG URUSAN / PROGRAM / KEGIATAN / SUB KEGIATAN	INDIKATOR PROGRAM / KEGIATAN / SUB KEGIATAN	TARGET AKHIR PERIODE RENSTRA OPD	REALISASI CAPAIAN RENJA OPD TAHUN 2023	PRAKIRAAN CAPAIAN TARGET RENJA OPD TAHUN 2024	CAPAIAN KINERJA DAN KERANGKA PENDANAAN						KELOMPOK SASARAN	PRAKIRAAN MAJU RENCANA TAHUN 2026		PERANGKAT DAERAH PENANGGUNG JAWAB
							TARGET 2025	PAGU INDIKATIF (Rp)	LOKASI	SUMBER DANA	PRIORITAS			TARGET	PAGU INDIKATIF (Rp)	
											NASIONAL	DAERAH				
1	2	3	4	5	6	7	8	9	10	11	12	13	14	15	16	17
	3.30.01.2.09	Pemeliharaan Barang Milik Daerah Penunjang Urusan Pemerintahan Daerah	*Persentase Kebutuhan Penunjang Pemerintahan yang Terfasilitasi*	-			98 Persen	320.521.000,00			-	PP1 - Pemulihan Ekonomi Kerakyatan melalui Peningkatan Nilai Tambah Sektor Sekunder dan Pariwisata; 3. Menjaga stabilitas pelaku ekonomi masyarakat	Kendaraan, Gedung dan Peralatan Mesin Dinas Perindustrian dan Perdagangan	-	320.521.000,00	DINAS PERINDUSTRIAN DAN PERDAGANGAN
	3.30.01.2.09.0001	Penyediaan Jasa Pemeliharaan, Biaya Pemeliharaan, dan Pajak Kendaraan Perorangan Dinas atau Kendaraan Dinas Jabatan														
			Jumlah Kendaraan Perorangan Dinas atau Kendaraan Dinas Jabatan yang Dipelihara dan dibayarkan Pajaknya				14 Unit	145.450.000,00	Kota Pasuruan, Semua Kecamatan, Semua Kel/Desa	DANA TRANSFER UMUM-DANA ALOKASI UMUM	-	PP1 - Pemulihan Ekonomi Kerakyatan melalui Peningkatan Nilai Tambah Sektor Sekunder dan Pariwisata; 3. Menjaga stabilitas pelaku ekonomi masyarakat	Kendaraan, Gedung dan Peralatan Mesin Dinas Perindustrian dan Perdagangan		145.450.000,00	DINAS PERINDUSTRIAN DAN PERDAGANGAN
	3.30.01.2.09.0002	Penyediaan Jasa Pemeliharaan, Biaya Pemeliharaan, Pajak dan Perizinan Kendaraan Dinas Operasional atau Lapangan														
			Jumlah Kendaraan Dinas Operasional atau Lapangan yang Dipelihara dan dibayarkan Pajak dan Perizinannya				23 Unit	7.255.000,00	Kota Pasuruan, Semua Kecamatan, Semua Kel/Desa	DANA TRANSFER UMUM-DANA ALOKASI UMUM	-	PP1 - Pemulihan Ekonomi Kerakyatan melalui Peningkatan Nilai Tambah Sektor Sekunder dan Pariwisata; 3. Menjaga stabilitas pelaku ekonomi masyarakat	Kendaraan, Gedung dan Peralatan Mesin Dinas Perindustrian dan Perdagangan		7.255.000,00	DINAS PERINDUSTRIAN DAN PERDAGANGAN
	3.30.01.2.09.0006	Pemeliharaan Peralatan dan Mesin Lainnya														

NO	KODE	URUSAN / BIDANG URUSAN / PROGRAM / KEGIATAN / SUB KEGIATAN	INDIKATOR PROGRAM / KEGIATAN / SUB KEGIATAN	TARGET AKHIR PERIODE RENSTRA OPD	REALISASI CAPAIAN RENJA OPD TAHUN 2023	PRAKIRAAN CAPAIAN TARGET RENJA OPD TAHUN 2024	CAPAIAN KINERJA DAN KERANGKA PENDANAAN						KELOMPOK SASARAN	PRAKIRAAN MAJU RENCANA TAHUN 2026		PERANGKAT DAERAH PENANGGUNG JAWAB
							TARGET 2025	PAGU INDIKATIF (Rp)	LOKASI	SUMBER DANA	PRIORITAS			TARGET	PAGU INDIKATIF (Rp)	
											NASIONAL	DAERAH				
1	2	3	4	5	6	7	8	9	10	11	12	13	14	15	16	17
			Jumlah Peralatan dan Mesin Lainnya yang Dipelihara				4 Unit	42.816.000,00	Kota Pasuruan, Semua Kecamatan, Semua Kel/Desa	DANA TRANSFER UMUM-DANA ALOKASI UMUM	-	PP1 - Pemulihan Ekonomi Kerakyatan melalui Peningkatan Nilai Tambah Sektor Sekunder dan Pariwisata; 3. Menjaga stabilitas pelaku ekonomi masyarakat	Kendaraan, Gedung dan Peralatan Mesin Dinas Perindustrian dan Perdagangan		42.816.000,00	DINAS PERINDUSTRIAN DAN PERDAGANGAN
	3.30.01.2.09.0011	Pemeliharaan/Rehabilitasi Sarana dan Prasarana Pendukung Gedung Kantor atau Bangunan Lainnya														
			Jumlah Sarana dan Prasarana Pendukung Gedung Kantor atau Bangunan Lainnya yang Dipelihara/Direhabilitasi				1 Unit	125.000.000,00	Kota Pasuruan, Semua Kecamatan, Semua Kel/Desa	DANA TRANSFER UMUM-DANA ALOKASI UMUM	-	PP1 - Pemulihan Ekonomi Kerakyatan melalui Peningkatan Nilai Tambah Sektor Sekunder dan Pariwisata; 3. Menjaga stabilitas pelaku ekonomi masyarakat	Kendaraan, Gedung dan Peralatan Mesin Dinas Perindustrian dan Perdagangan		125.000.000,00	DINAS PERINDUSTRIAN DAN PERDAGANGAN
2.	**3.30.02**	**PROGRAM PERIZINAN DAN PENDAFTARAN PERUSAHAAN**	***Persentase Ketercapaian Retribusi Pasar***	**-**			**80 %**	**350.000.000,00**						**-**	**120.000.000,00**	
	3.30.02.2.06	Pengendalian Fasilitas Penyimpanan Bahan Berbahaya dan Pengawasan Distribusi, Pengemasan dan Pelabelan Bahan Berbahaya di Tingkat Daerah Kabupaten/ Kota	*Persentase Harga Pangan yang Mengalami Fluktuasi Harga Lebih Besar 10%*	-			10 %	350.000.000,00			-	PP1 - Pemulihan Ekonomi Kerakyatan melalui Peningkatan Nilai Tambah Sektor Sekunder dan Pariwisata; 3. Menjaga stabilitas pelaku ekonomi masyarakat	Konsumen dan Pelaku Usaha se Kota Pasuruan	-	120.000.000,00	DINAS PERINDUSTRIAN DAN PERDAGANGAN
	3.30.02.2.06.0003	Pengawasan Distribusi, Pengemasan dan Pelabelan Bahan Berbahaya Terhadap Pengguna Akhir Bahan Berbahaya (PA-B2) maupun Produsen B2 (P-B2)														

NO	KODE	URUSAN / BIDANG URUSAN / PROGRAM / KEGIATAN / SUB KEGIATAN	INDIKATOR PROGRAM / KEGIATAN / SUB KEGIATAN	TARGET AKHIR PERIODE RENSTRA OPD	REALISASI CAPAIAN RENJA OPD TAHUN 2023	PRAKIRAAN CAPAIAN TARGET RENJA OPD TAHUN 2024	CAPAIAN KINERJA DAN KERANGKA PENDANAAN						KELOMPOK SASARAN	PRAKIRAAN MAJU RENCANA TAHUN 2026		PERANGKAT DAERAH PENANGGUNG JAWAB
							TARGET 2025	PAGU INDIKATIF (Rp)	LOKASI	SUMBER DANA	PRIORITAS			TARGET	PAGU INDIKATIF (Rp)	
											NASIONAL	DAERAH				
1	2	3	4	5	6	7	8	9	10	11	12	13	14	15	16	17
			Jumlah Laporan Hasil Pengawasan Distribusi, Pengemasan dan Pelabelan Bahan Berbahaya Terhadap Distributor B2, Pengguna Akhir Bahan Berbahaya (PA-B2) maupun Produsen B2 (P-B2)				2 Laporan	350.000.000,00	Kota Pasuruan, Semua Kecamatan, Semua Kel/Desa	DANA TRANSFER UMUM-DANA ALOKASI UMUM	-	PP1 - Pemulihan Ekonomi Kerakyatan melalui Peningkatan Nilai Tambah Sektor Sekunder dan Pariwisata; 3. Menjaga stabilitas pelaku ekonomi masyarakat	Konsumen dan Pelaku Usaha se Kota Pasuruan		120.000.000,00	DINAS PERINDUSTRIAN DAN PERDAGANGAN
3.	**3.30.03**	**PROGRAM PENINGKATAN SARANA DISTRIBUSI PERDAGANGAN**	***Persentase Ketercapaian Retribusi Pasar***	**-**			**100 %**	**90.031.484.481,00**						**-**	**921.357.793.000,00**	
	3.30.03.2.01	Pembangunan dan Pengelolaan Sarana Distribusi Perdagangan	*Persentase Pasar yang direvitalisasi*	-			33.33 %	86.256.484.481,00			-	PP1 - Pemulihan Ekonomi Kerakyatan melalui Peningkatan Nilai Tambah Sektor Sekunder dan Pariwisata; 3. Menjaga stabilitas pelaku ekonomi masyarakat	Pasar se Kota Pasuruan	-	917.557.793.000,00	DINAS PERINDUSTRIAN DAN PERDAGANGAN
	3.30.03.2.01.0001	Penyediaan Sarana Distribusi Perdagangan														
			Jumlah Sarana Distribusi Perdagangan				3 Unit	84.531.484.481,00	Kota Pasuruan, Semua Kecamatan, Semua Kel/Desa	DANA TRANSFER UMUM-DANA ALOKASI UMUM, BANTUAN KEUANGAN KHUSUS DARI PEMERINTAH PROVINSI	-	PP1 - Pemulihan Ekonomi Kerakyatan melalui Peningkatan Nilai Tambah Sektor Sekunder dan Pariwisata; 3. Menjaga stabilitas pelaku ekonomi masyarakat	Pasar se Kota Pasuruan		915.557.793.000,00	DINAS PERINDUSTRIAN DAN PERDAGANGAN
	3.30.03.2.01.0002	Fasilitasi Pengelolaan Sarana Distribusi Perdagangan														

NO	KODE	URUSAN / BIDANG URUSAN / PROGRAM / KEGIATAN / SUB KEGIATAN	INDIKATOR PROGRAM / KEGIATAN / SUB KEGIATAN	TARGET AKHIR PERIODE RENSTRA OPD	REALISASI CAPAIAN RENJA OPD TAHUN 2023	PRAKIRAAN CAPAIAN TARGET RENJA OPD TAHUN 2024	CAPAIAN KINERJA DAN KERANGKA PENDANAAN						KELOMPOK SASARAN	PRAKIRAAN MAJU RENCANA TAHUN 2026		PERANGKAT DAERAH PENANGGUNG JAWAB
							TARGET 2025	PAGU INDIKATIF (Rp)	LOKASI	SUMBER DANA	PRIORITAS			TARGET	PAGU INDIKATIF (Rp)	
											NASIONAL	DAERAH				
1	2	3	4	5	6	7	8	9	10	11	12	13	14	15	16	17
			Jumlah Fasilitasi Pengelolaan Sarana Distribusi Perdagangan				6 Unit	1.725.000.000,00	Kota Pasuruan, Semua Kecamatan, Semua Kel/Desa	DANA TRANSFER UMUM-DANA ALOKASI UMUM	-	PP1 - Pemulihan Ekonomi Kerakyatan melalui Peningkatan Nilai Tambah Sektor Sekunder dan Pariwisata; 3. Menjaga stabilitas pelaku ekonomi masyarakat	Pasar se Kota Pasuruan		2.000.000.000,00	DINAS PERINDUSTRIAN DAN PERDAGANGAN
	3.30.03.2.02	Pembinaan Terhadap Pengelola Sarana Distribusi Perdagangan Masyarakat di Wilayah Kerjanya	*Persentase Pelaku Pedagang yang Dibina*	-			13.77 %	3.775.000.000,00			-	PP1 - Pemulihan Ekonomi Kerakyatan melalui Peningkatan Nilai Tambah Sektor Sekunder dan Pariwisata; 3. Menjaga stabilitas pelaku ekonomi masyarakat	PKL dan Pedagang Pasar se Kota Pasuruan	-	3.800.000.000,00	DINAS PERINDUSTRIAN DAN PERDAGANGAN
	3.30.03.2.02.0001	Pembinaan dan Pengendalian Pengelola Sarana Distribusi Perdagangan														
			Jumlah Dokumen Hasil Pembinaan dan Pengendalian kepada Pengelola Sarana Distribusi Perdagangan				3 Dokumen	75.000.000,00	Semua Kota/Kab, Semua Kecamatan, Semua Kel/Desa	DANA TRANSFER UMUM-DANA ALOKASI UMUM	-	PP1 - Pemulihan Ekonomi Kerakyatan melalui Peningkatan Nilai Tambah Sektor Sekunder dan Pariwisata; 3. Menjaga stabilitas pelaku ekonomi masyarakat	PKL dan Pedagang Pasar se Kota Pasuruan		150.000.000,00	DINAS PERINDUSTRIAN DAN PERDAGANGAN
	3.30.03.2.02.0002	Pemberdayaan Pengelola Sarana Distribusi Perdagangan														

NO	KODE	URUSAN / BIDANG URUSAN / PROGRAM / KEGIATAN / SUB KEGIATAN	INDIKATOR PROGRAM / KEGIATAN / SUB KEGIATAN	TARGET AKHIR PERIODE RENSTRA OPD	REALISASI CAPAIAN RENJA OPD TAHUN 2023	PRAKIRAAN CAPAIAN TARGET RENJA OPD TAHUN 2024	CAPAIAN KINERJA DAN KERANGKA PENDANAAN						KELOMPOK SASARAN	PRAKIRAAN MAJU RENCANA TAHUN 2026		PERANGKAT DAERAH PENANGGUNG JAWAB
							TARGET 2025	PAGU INDIKATIF (Rp)	LOKASI	SUMBER DANA	PRIORITAS			TARGET	PAGU INDIKATIF (Rp)	
											NASIONAL	DAERAH				
1	2	3	4	5	6	7	8	9	10	11	12	13	14	15	16	17
			Jumlah Dokumen Hasil Pembinaan dan Pengendalian kepada Pengelola Sarana Distribusi Perdagangan				12 Dokumen	3.700.000.000,00	Kota Pasuruan, Semua Kecamatan, Semua Kel/Desa	DANA TRANSFER UMUM-DANA ALOKASI UMUM	-	PP1 - Pemulihan Ekonomi Kerakyatan melalui Peningkatan Nilai Tambah Sektor Sekunder dan Pariwisata; 3. Menjaga stabilitas pelaku ekonomi masyarakat	PKL dan Pedagang Pasar se Kota Pasuruan		3.650.000.000,00	DINAS PERINDUSTRIAN DAN PERDAGANGAN
4.	**3.30.04**	**PROGRAM STABILISASI HARGA BARANG KEBUTUHAN POKOK DAN BARANG PENTING**	***Rata - rata Persentase Fluktuasi Harga Bahan Pangan Pokok***	**-**			**10 %**	**570.120.000,00**						**-**	**680.000.000,00**	
	3.30.04.2.02	Pengendalian Harga, dan Stok Barang Kebutuhan Pokok dan Barang Penting di Tingkat Pasar Kabupaten/Kota	*Persentase Harga Pangan yang Mengalami Fluktuasi Harga Lebih Besar 10%*	-			10 %	570.120.000,00			-	PP1 - Pemulihan Ekonomi Kerakyatan melalui Peningkatan Nilai Tambah Sektor Sekunder dan Pariwisata; 3. Menjaga stabilitas pelaku ekonomi masyarakat	Pasar Besar, Pasar Kebonagung, Pasar Karangketug dan Pasar Gadingrejo	-	680.000.000,00	DINAS PERINDUSTRIAN DAN PERDAGANGAN
	3.30.04.2.02.0002	Pemantauan Harga dan Stok Barang Kebutuhan Pokok dan Barang Penting pada Pasar Rakyat yang Terintegrasi dalam Sistem Informasi Perdagangan														
			Jumlah Laporan Pemantauan Harga dan Stok Barang Kebutuhan Pokok dan Barang Penting pada Pasar Rakyat yang Terintegrasi dalam Sistem Informasi Perdagangan				12 Laporan	211.150.000,00	Kota Pasuruan, Semua Kecamatan, Semua Kel/Desa	DANA TRANSFER UMUM-DANA ALOKASI UMUM	-	PP1 - Pemulihan Ekonomi Kerakyatan melalui Peningkatan Nilai Tambah Sektor Sekunder dan Pariwisata; 3. Menjaga stabilitas pelaku ekonomi masyarakat	Pasar Besar, Pasar Kebonagung, Pasar Karangketug dan Pasar Gadingrejo		80.000.000,00	DINAS PERINDUSTRIAN DAN PERDAGANGAN
	3.30.04.2.02.0003	Pelaksanaan Operasi Pasar Reguler dan Pasar Khusus yang Berdampak dalam 1 (Satu) Kabupaten/Kota														

NO	KODE	URUSAN / BIDANG URUSAN / PROGRAM / KEGIATAN / SUB KEGIATAN	INDIKATOR PROGRAM / KEGIATAN / SUB KEGIATAN	TARGET AKHIR PERIODE RENSTRA OPD	REALISASI CAPAIAN RENJA OPD TAHUN 2023	PRAKIRAAN CAPAIAN TARGET RENJA OPD TAHUN 2024	CAPAIAN KINERJA DAN KERANGKA PENDANAAN						KELOMPOK SASARAN	PRAKIRAAN MAJU RENCANA TAHUN 2026		PERANGKAT DAERAH PENANGGUNG JAWAB
							TARGET 2025	PAGU INDIKATIF (Rp)	LOKASI	SUMBER DANA	PRIORITAS			TARGET	PAGU INDIKATIF (Rp)	
											NASIONAL	DAERAH				
1	2	3	4	5	6	7	8	9	10	11	12	13	14	15	16	17
			Jumlah Laporan Pelaksanaan Operasi Pasar Reguler dan Pasar Khusus yang Berdampak dalam 1 (Satu) Kabupaten/Kota				3 Laporan	358.970.000,00	Kota Pasuruan, Semua Kecamatan, Semua Kel/Desa	DANA TRANSFER UMUM-DANA ALOKASI UMUM	-	PP1 - Pemulihan Ekonomi Kerakyatan melalui Peningkatan Nilai Tambah Sektor Sekunder dan Pariwisata; 3. Menjaga stabilitas pelaku ekonomi masyarakat	Pasar Besar, Pasar Kebonagung, Pasar Karangketug dan Pasar Gadingrejo		600.000.000,00	DINAS PERINDUSTRIAN DAN PERDAGANGAN
5.	**3.30.05**	**PROGRAM PENGEMBANGAN EKSPOR**	***Persentase Peningkatan IKM yang Melakukan Ekspor***	**-**			**5%**	**1.270.234.500,00**						**-**	**1.895.000.000,00**	
	3.30.05.2.01	Penyelenggaraan Promosi Dagang Melalui Pameran Dagang dan Misi Dagang bagi Produk Ekspor Unggulan yang Terdapat pada 1 (Satu) Daerah Kabupaten/Kota	*Persentase IKM yang Melakukan Ekspor*	-			0.4 %	1.270.234.500,00			-	PP1 - Pemulihan Ekonomi Kerakyatan melalui Peningkatan Nilai Tambah Sektor Sekunder dan Pariwisata; 3. Menjaga stabilitas pelaku ekonomi masyarakat	IKM Kota Pasuruan	-	1.895.000.000,00	DINAS PERINDUSTRIAN DAN PERDAGANGAN
	3.30.05.2.01.0002	Pameran Dagang Nasional														
			Jumlah Pelaku Usaha yang Difasilitasi dalam Pameran Dagang				35 Pelaku Usaha	1.190.234.500,00	Kota Pasuruan, Semua Kecamatan, Semua Kel/Desa	DANA TRANSFER UMUM-DANA ALOKASI UMUM	-	PP1 - Pemulihan Ekonomi Kerakyatan melalui Peningkatan Nilai Tambah Sektor Sekunder dan Pariwisata; 3. Menjaga stabilitas pelaku ekonomi masyarakat	IKM Kota Pasuruan		1.760.000.000,00	DINAS PERINDUSTRIAN DAN PERDAGANGAN
	3.30.05.2.01.0005	Peningkatan Citra Produk Ekspor														

NO	KODE	URUSAN / BIDANG URUSAN / PROGRAM / KEGIATAN / SUB KEGIATAN	INDIKATOR PROGRAM / KEGIATAN / SUB KEGIATAN	TARGET AKHIR PERIODE RENSTRA OPD	REALISASI CAPAIAN RENJA OPD TAHUN 2023	PRAKIRAAN CAPAIAN TARGET RENJA OPD TAHUN 2024	CAPAIAN KINERJA DAN KERANGKA PENDANAAN						KELOMPOK SASARAN	PRAKIRAAN MAJU RENCANA TAHUN 2026		PERANGKAT DAERAH PENANGGUNG JAWAB
							TARGET 2025	PAGU INDIKATIF (Rp)	LOKASI	SUMBER DANA	PRIORITAS			TARGET	PAGU INDIKATIF (Rp)	
											NASIONAL	DAERAH				
1	2	3	4	5	6	7	8	9	10	11	12	13	14	15	16	17
			Jumlah Produk Unggulan Ekspor Daerah yang Disusun Menjadi Materi Promosi				2 Produk	80.000.000,00	Kota Pasuruan, Semua Kecamatan, Semua Kel/Desa	DANA TRANSFER UMUM-DANA ALOKASI UMUM	-	PP1 - Pemulihan Ekonomi Kerakyatan melalui Peningkatan Nilai Tambah Sektor Sekunder dan Pariwisata; 3. Menjaga stabilitas pelaku ekonomi masyarakat	IKM Kota Pasuruan		135.000.000,00	DINAS PERINDUSTRIAN DAN PERDAGANGAN
6.	**3.30.06**	**PROGRAM STANDARDISASI DAN PERLINDUNGAN KONSUMEN**	***Presentase alat UTTP yang telah ditera dan Tera ulang***	**-**			**11 %**	**551.599.104,00**						**-**	**985.000.000,00**	
	3.30.06.2.01	Pelaksanaan Metrologi Legal, Berupa Tera, Tera Ulang, dan Pengawasan	*Jumlah Laporan Pelaksanaan Tera/Tera Ulang*	-			1 Laporan	551.599.104,00			-	PP1 - Pemulihan Ekonomi Kerakyatan melalui Peningkatan Nilai Tambah Sektor Sekunder dan Pariwisata; 3. Menjaga stabilitas pelaku ekonomi masyarakat	Wajib Tera (Pemilik Alat UTTP) se Kota Pasuruan	-	985.000.000,00	DINAS PERINDUSTRIAN DAN PERDAGANGAN
	3.30.06.2.01.0001	Pelaksanaan Metrologi Legal, Berupa Tera, Tera Ulang														
			Jumlah Alat Ukur, Alat Takar, Alat Timbang, dan Alat Perlengkapan Ditera Ulang				1000 Unit	538.337.604,00	Kota Pasuruan, Semua Kecamatan, Semua Kel/Desa	DANA TRANSFER UMUM-DANA ALOKASI UMUM	-	PP1 - Pemulihan Ekonomi Kerakyatan melalui Peningkatan Nilai Tambah Sektor Sekunder dan Pariwisata; 3. Menjaga stabilitas pelaku ekonomi masyarakat	Wajib Tera (Pemilik Alat UTTP) se Kota Pasuruan		970.000.000,00	DINAS PERINDUSTRIAN DAN PERDAGANGAN
	3.30.06.2.01.0002	Pengawasan/Penyuluhan Metrologi Legal														

NO	KODE	URUSAN / BIDANG URUSAN / PROGRAM / KEGIATAN / SUB KEGIATAN	INDIKATOR PROGRAM / KEGIATAN / SUB KEGIATAN	TARGET AKHIR PERIODE RENSTRA OPD	REALISASI CAPAIAN RENJA OPD TAHUN 2023	PRAKIRAAN CAPAIAN TARGET RENJA OPD TAHUN 2024	CAPAIAN KINERJA DAN KERANGKA PENDANAAN						KELOMPOK SASARAN	PRAKIRAAN MAJU RENCANA TAHUN 2026		PERANGKAT DAERAH PENANGGUNG JAWAB
							TARGET 2025	PAGU INDIKATIF (Rp)	LOKASI	SUMBER DANA	PRIORITAS			TARGET	PAGU INDIKATIF (Rp)	
											NASIONAL	DAERAH				
1	2	3	4	5	6	7	8	9	10	11	12	13	14	15	16	17
			Jumlah Pelaku Usaha di Bidang Metrologi Legal yang Dibina				40 Orang	13.261.500,00	Kota Pasuruan, Semua Kecamatan, Semua Kel/Desa	DANA TRANSFER UMUM-DANA ALOKASI UMUM	-	PP1 - Pemulihan Ekonomi Kerakyatan melalui Peningkatan Nilai Tambah Sektor Sekunder dan Pariwisata; 3. Menjaga stabilitas pelaku ekonomi masyarakat	Wajib Tera (Pemilik Alat UTTP) se Kota Pasuruan		15.000.000,00	DINAS PERINDUSTRIAN DAN PERDAGANGAN
	3.31	**URUSAN PEMERINTAHAN BIDANG PERINDUSTRIAN**						**1.202.309.500,00**							**1.622.000.000,00**	
1.	**3.31.02**	**PROGRAM PERENCANAAN DAN PEMBANGUNAN INDUSTRI**	***Persentase peningkatan IKM berkembang***	**-**			**5 Persen**	**1.202.309.500,00**						**-**	**1.622.000.000,00**	
	3.31.02.2.01	Penyusunan dan Evaluasi Rencana Pembangunan Industri Kabupaten/Kota	*Persentase IKM Berkembang*	-			30 Persen	1.202.309.500,00			-	PP1 - Pemulihan Ekonomi Kerakyatan melalui Peningkatan Nilai Tambah Sektor Sekunder dan Pariwisata; 3. Menjaga stabilitas pelaku ekonomi masyarakat	Pelaku Usaha Industri Kecil dan Menengah Kota Pasuruan	-	1.622.000.000,00	DINAS PERINDUSTRIAN DAN PERDAGANGAN
	3.31.02.2.01.0002	Koordinasi, Sinkronisasi, dan Pelaksanaan Kebijakan Percepatan Pengembangan, Penyebaran dan Perwilayahan Industri														
			Jumlah Dokumen Hasil Koordinasi, Sinkronisasi dan Pelaksanaan Kebijakan Percepatan, Pengembangan, Penyebaran dan Perwilayahan Industri				6 Dokumen	300.500.000,00	-	DANA TRANSFER UMUM-DANA ALOKASI UMUM	-	PP1 - Pemulihan Ekonomi Kerakyatan melalui Peningkatan Nilai Tambah Sektor Sekunder dan Pariwisata; 3. Menjaga stabilitas pelaku ekonomi masyarakat	Pelaku Usaha Industri Kecil dan Menengah Kota Pasuruan		350.000.000,00	DINAS PERINDUSTRIAN DAN PERDAGANGAN
	3.31.02.2.01.0003	Koordinasi, Sinkronisasi, dan Pelaksanaan Pembangunan Sumber Daya Industri														

NO	KODE	URUSAN / BIDANG URUSAN / PROGRAM / KEGIATAN / SUB KEGIATAN	INDIKATOR PROGRAM / KEGIATAN / SUB KEGIATAN	TARGET AKHIR PERIODE RENSTRA OPD	REALISASI CAPAIAN RENJA OPD TAHUN 2023	PRAKIRAAN CAPAIAN TARGET RENJA OPD TAHUN 2024	CAPAIAN KINERJA DAN KERANGKA PENDANAAN						KELOMPOK SASARAN	PRAKIRAAN MAJU RENCANA TAHUN 2026		PERANGKAT DAERAH PENANGGUNG JAWAB
							TARGET 2025	PAGU INDIKATIF (Rp)	LOKASI	SUMBER DANA	PRIORITAS			TARGET	PAGU INDIKATIF (Rp)	
											NASIONAL	DAERAH				
1	2	3	4	5	6	7	8	9	10	11	12	13	14	15	16	17
			Jumlah Dokumen Hasil Koordinasi, Sinkronisasi, dan pelaksanaan Pembangunan Sumber Daya Industri				4 Dokumen	515.000.000,00	Kota Pasuruan, Semua Kecamatan, Semua Kel/Desa	DANA TRANSFER UMUM-DANA ALOKASI UMUM	-	PP1 - Pemulihan Ekonomi Kerakyatan melalui Peningkatan Nilai Tambah Sektor Sekunder dan Pariwisata; 3. Menjaga stabilitas pelaku ekonomi masyarakat	Pelaku Usaha Industri Kecil dan Menengah Kota Pasuruan		660.000.000,00	DINAS PERINDUSTRIAN DAN PERDAGANGAN
	3.31.02.2.01.0005	Koordinasi, Sinkronisasi, dan Pelaksanaan Pemberdayaan Industri dan Peran Serta Masyarakat														
			Jumlah Dokumen Hasil Koordinasi, Sinkronisasi, dan Pelaksanaan Pemberdayaan Industri dan Peran Serta Masyarakat				1 Dokumen	386.809.500,00	Kota Pasuruan, Semua Kecamatan, Semua Kel/Desa	DANA TRANSFER UMUM-DANA ALOKASI UMUM	-	PP1 - Pemulihan Ekonomi Kerakyatan melalui Peningkatan Nilai Tambah Sektor Sekunder dan Pariwisata; 3. Menjaga stabilitas pelaku ekonomi masyarakat	Pelaku Usaha Industri Kecil dan Menengah Kota Pasuruan		612.000.000,00	DINAS PERINDUSTRIAN DAN PERDAGANGAN
		BAGIAN UMUM						**33.238.613.409,00**							**36.172.588.193,00**	
	4	**UNSUR PENDUKUNG URUSAN PEMERINTAHAN**						**33.238.613.409,00**							**36.172.588.193,00**	
	4.01	**SEKRETARIAT DAERAH**						**33.238.613.409,00**							**36.172.588.193,00**	
1.	**4.01.01**	**PROGRAM PENUNJANG URUSAN PEMERINTAHAN DAERAH KABUPATEN/KOTA**	***Persentase Kebutuhan Penunjang Pemerintahan yang Terfasilitasi***	**90 %**			**90 %**	**33.238.613.409,00**						**90 %**	**36.172.588.193,00**	

NO	KODE	URUSAN / BIDANG URUSAN / PROGRAM / KEGIATAN / SUB KEGIATAN	INDIKATOR PROGRAM / KEGIATAN / SUB KEGIATAN	TARGET AKHIR PERIODE RENSTRA OPD	REALISASI CAPAIAN RENJA OPD TAHUN 2023	PRAKIRAAN CAPAIAN TARGET RENJA OPD TAHUN 2024	CAPAIAN KINERJA DAN KERANGKA PENDANAAN						KELOMPOK SASARAN	PRAKIRAAN MAJU RENCANA TAHUN 2026		PERANGKAT DAERAH PENANGGUNG JAWAB
							TARGET 2025	PAGU INDIKATIF (Rp)	LOKASI	SUMBER DANA	PRIORITAS			TARGET	PAGU INDIKATIF (Rp)	
											NASIONAL	DAERAH				
1	2	3	4	5	6	7	8	9	10	11	12	13	14	15	16	17
	4.01.01.2.01	Perencanaan, Penganggaran, dan Evaluasi Kinerja Perangkat Daerah	*Persentase Dokumen Perencanaan dan Laporan Evaluasi Kinerja yang tersusun tepat waktu*	-			90 %	26.331.600,00			Memperkuat Reformasi Politik, Hukum, dan Birokrasi, serta Memperkuat Pencegahan dan Pemberantasan Korupsi, Narkoba, Judi dan Penyeludupan	PP7 - Peningkatan Ketentraman, Ketertiban Umum dan peningkatan kualitas pelayanan publik bagi Masyarakat di Jawa Timur 1. Reformasi aparatur ASN yang berkualitas dan adaptif	Sekretariat Daerah Kota Pasuruan	-	27.648.180,00	BAGIAN UMUM
	4.01.01.2.01.0001	Penyusunan Dokumen Perencanaan Perangkat Daerah														
			Jumlah Dokumen Perencanaan Perangkat Daerah				7 Dokumen	11.418.800,00	Kota Pasuruan, Panggungrejo, Pekuncen	DANA TRANSFER UMUM-DANA ALOKASI UMUM	Memperkuat Reformasi Politik, Hukum, dan Birokrasi, serta Memperkuat Pencegahan dan Pemberantasan Korupsi, Narkoba, Judi dan Penyeludupan	PP7 - Peningkatan Ketentraman, Ketertiban Umum dan peningkatan kualitas pelayanan publik bagi Masyarakat di Jawa Timur 1. Reformasi aparatur ASN yang berkualitas dan adaptif	Sekretariat Daerah Kota Pasuruan		11.989.740,00	BAGIAN UMUM
	4.01.01.2.01.0006	Koordinasi dan Penyusunan Laporan Capaian Kinerja dan Ikhtisar Realisasi Kinerja SKPD														
			Jumlah Laporan Capaian Kinerja dan Ikhtisar Realisasi Kinerja SKPD dan Laporan Hasil Koordinasi Penyusunan Laporan Capaian Kinerja dan Ikhtisar Realisasi Kinerja SKPD				5 Laporan	11.912.800,00	Kota Pasuruan, Panggungrejo, Pekuncen	DANA TRANSFER UMUM-DANA ALOKASI UMUM	Memperkuat Reformasi Politik, Hukum, dan Birokrasi, serta Memperkuat Pencegahan dan Pemberantasan Korupsi, Narkoba, Judi dan Penyeludupan	PP7 - Peningkatan Ketentraman, Ketertiban Umum dan peningkatan kualitas pelayanan publik bagi Masyarakat di Jawa Timur 1. Reformasi aparatur ASN yang berkualitas dan adaptif	Sekretariat Daerah Kota Pasuruan		12.508.440,00	BAGIAN UMUM
	4.01.01.2.01.0007	Evaluasi Kinerja Perangkat Daerah														

NO	KODE	URUSAN / BIDANG URUSAN / PROGRAM / KEGIATAN / SUB KEGIATAN	INDIKATOR PROGRAM / KEGIATAN / SUB KEGIATAN	TARGET AKHIR PERIODE RENSTRA OPD	REALISASI CAPAIAN RENJA OPD TAHUN 2023	PRAKIRAAN CAPAIAN TARGET RENJA OPD TAHUN 2024	CAPAIAN KINERJA DAN KERANGKA PENDANAAN						KELOMPOK SASARAN	PRAKIRAAN MAJU RENCANA TAHUN 2026		PERANGKAT DAERAH PENANGGUNG JAWAB
							TARGET 2025	PAGU INDIKATIF (Rp)	LOKASI	SUMBER DANA	PRIORITAS			TARGET	PAGU INDIKATIF (Rp)	
											NASIONAL	DAERAH				
1	2	3	4	5	6	7	8	9	10	11	12	13	14	15	16	17
			Jumlah Laporan Evaluasi Kinerja Perangkat Daerah				1 Laporan	3.000.000,00	Kota Pasuruan, Panggungrejo, Pekuncen	DANA TRANSFER UMUM-DANA ALOKASI UMUM	Memperkuat Reformasi Politik, Hukum, dan Birokrasi, serta Memperkuat Pencegahan dan Pemberantasan Korupsi, Narkoba, Judi dan Penyeludupan	PP7 - Peningkatan Ketentraman, Ketertiban Umum dan peningkatan kualitas pelayanan publik bagi Masyarakat di Jawa Timur 1. Reformasi aparatur ASN yang berkualitas dan adaptif	Sekretariat Daerah Kota Pasuruan		3.150.000,00	BAGIAN UMUM
	4.01.01.2.02	Administrasi Keuangan Perangkat Daerah	*Persentase Laporan Keuangan yang tersusun tepat waktu*	-			90 %	16.820.103.772,00			Memperkuat Reformasi Politik, Hukum, dan Birokrasi, serta Memperkuat Pencegahan dan Pemberantasan Korupsi, Narkoba, Judi dan Penyeludupan	PP7 - Peningkatan Ketentraman, Ketertiban Umum dan peningkatan kualitas pelayanan publik bagi Masyarakat di Jawa Timur 1. Reformasi aparatur ASN yang berkualitas dan adaptif	Sekretariat Daerah Kota Pasuruan	-	16.331.605.614,00	BAGIAN UMUM
	4.01.01.2.02.0001	Penyediaan Gaji dan Tunjangan ASN														
			Jumlah Orang yang Menerima Gaji dan Tunjangan ASN				159 Orang/bulan	16.504.167.772,00	Kota Pasuruan, Panggungrejo, Pekuncen	DANA TRANSFER UMUM-DANA ALOKASI UMUM	Memperkuat Reformasi Politik, Hukum, dan Birokrasi, serta Memperkuat Pencegahan dan Pemberantasan Korupsi, Narkoba, Judi dan Penyeludupan	PP7 - Peningkatan Ketentraman, Ketertiban Umum dan peningkatan kualitas pelayanan publik bagi Masyarakat di Jawa Timur 1. Reformasi aparatur ASN yang berkualitas dan adaptif	Sekretariat Daerah Kota Pasuruan		16.041.361.254,00	BAGIAN UMUM
	4.01.01.2.02.0007	Koordinasi dan Penyusunan Laporan Keuangan Bulanan/ Triwulanan/ Semesteran SKPD														

NO	KODE	URUSAN / BIDANG URUSAN / PROGRAM / KEGIATAN / SUB KEGIATAN	INDIKATOR PROGRAM / KEGIATAN / SUB KEGIATAN	TARGET AKHIR PERIODE RENSTRA OPD	REALISASI CAPAIAN RENJA OPD TAHUN 2023	PRAKIRAAN CAPAIAN TARGET RENJA OPD TAHUN 2024	CAPAIAN KINERJA DAN KERANGKA PENDANAAN						KELOMPOK SASARAN	PRAKIRAAN MAJU RENCANA TAHUN 2026		PERANGKAT DAERAH PENANGGUNG JAWAB
							TARGET 2025	PAGU INDIKATIF (Rp)	LOKASI	SUMBER DANA	PRIORITAS			TARGET	PAGU INDIKATIF (Rp)	
											NASIONAL	DAERAH				
1	2	3	4	5	6	7	8	9	10	11	12	13	14	15	16	17
			Jumlah Laporan Keuangan Bulanan/ Triwulanan/ Semesteran SKPD dan Laporan Koordinasi Penyusunan Laporan Keuangan Bulanan/Triwulanan/Semesteran SKPD				18 Laporan	315.936.000,00	Kota Pasuruan, Panggungrejo, Pekuncen	DANA TRANSFER UMUM-DANA ALOKASI UMUM	Memperkuat Reformasi Politik, Hukum, dan Birokrasi, serta Memperkuat Pencegahan dan Pemberantasan Korupsi, Narkoba, Judi dan Penyeludupan	PP7 - Peningkatan Ketentraman, Ketertiban Umum dan peningkatan kualitas pelayanan publik bagi Masyarakat di Jawa Timur 1. Reformasi aparatur ASN yang berkualitas dan adaptif	Sekretariat Daerah Kota Pasuruan		290.244.360,00	BAGIAN UMUM
	4.01.01.2.03	Administrasi Barang Milik Daerah pada Perangkat Daerah	*Persentase Laporan Barang Milik Daerah yang Tersusun Tepat Waktu*	-			90 %	86.722.500,00			Memperkuat Reformasi Politik, Hukum, dan Birokrasi, serta Memperkuat Pencegahan dan Pemberantasan Korupsi, Narkoba, Judi dan Penyeludupan	PP7 - Peningkatan Ketentraman, Ketertiban Umum dan peningkatan kualitas pelayanan publik bagi Masyarakat di Jawa Timur 1. Reformasi aparatur ASN yang berkualitas dan adaptif	Sekretariat Daerah Kota Pasuruan	-	91.058.625,00	BAGIAN UMUM
	4.01.01.2.03.0005	Rekonsiliasi dan Penyusunan Laporan Barang Milik Daerah pada SKPD														
			Jumlah Laporan Rekonsiliasi dan Penyusunan Laporan Barang Milik Daerah pada SKPD				4 Laporan	86.722.500,00	Kota Pasuruan, Panggungrejo, Pekuncen	DANA TRANSFER UMUM-DANA ALOKASI UMUM	Memperkuat Reformasi Politik, Hukum, dan Birokrasi, serta Memperkuat Pencegahan dan Pemberantasan Korupsi, Narkoba, Judi dan Penyeludupan	PP7 - Peningkatan Ketentraman, Ketertiban Umum dan peningkatan kualitas pelayanan publik bagi Masyarakat di Jawa Timur 1. Reformasi aparatur ASN yang berkualitas dan adaptif	Sekretariat Daerah Kota Pasuruan		91.058.625,00	BAGIAN UMUM

NO	KODE	URUSAN / BIDANG URUSAN / PROGRAM / KEGIATAN / SUB KEGIATAN	INDIKATOR PROGRAM / KEGIATAN / SUB KEGIATAN	TARGET AKHIR PERIODE RENSTRA OPD	REALISASI CAPAIAN RENJA OPD TAHUN 2023	PRAKIRAAN CAPAIAN TARGET RENJA OPD TAHUN 2024	CAPAIAN KINERJA DAN KERANGKA PENDANAAN						KELOMPOK SASARAN	PRAKIRAAN MAJU RENCANA TAHUN 2026		PERANGKAT DAERAH PENANGGUNG JAWAB
							TARGET 2025	PAGU INDIKATIF (Rp)	LOKASI	SUMBER DANA	PRIORITAS			TARGET	PAGU INDIKATIF (Rp)	
											NASIONAL	DAERAH				
1	2	3	4	5	6	7	8	9	10	11	12	13	14	15	16	17
	4.01.01.2.05	Administrasi Kepegawaian Perangkat Daerah	*Persentase SDM Aparatur yang Meningkat Kompetensinya*	-			90 %	199.942.900,00			Memperkuat Reformasi Politik, Hukum, dan Birokrasi, serta Memperkuat Pencegahan dan Pemberantasan Korupsi, Narkoba, Judi dan Penyeludupan	PP7 - Peningkatan Ketentraman, Ketertiban Umum dan peningkatan kualitas pelayanan publik bagi Masyarakat di Jawa Timur 1. Reformasi aparatur ASN yang berkualitas dan adaptif	Sekretariat Daerah Kota Pasuruan	-	213.342.045,00	BAGIAN UMUM
	4.01.01.2.05.0002	Pengadaan Pakaian Dinas beserta Atribut Kelengkapannya														
			Jumlah Paket Pakaian Dinas beserta Atribut Kelengkapan				4 Paket	191.735.200,00	Kota Pasuruan, Panggungrejo, Pekuncen	DANA TRANSFER UMUM-DANA ALOKASI UMUM	Memperkuat Reformasi Politik, Hukum, dan Birokrasi, serta Memperkuat Pencegahan dan Pemberantasan Korupsi, Narkoba, Judi dan Penyeludupan	PP7 - Peningkatan Ketentraman, Ketertiban Umum dan peningkatan kualitas pelayanan publik bagi Masyarakat di Jawa Timur 1. Reformasi aparatur ASN yang berkualitas dan adaptif	Sekretariat Daerah Kota Pasuruan		201.321.960,00	BAGIAN UMUM
	4.01.01.2.05.0003	Pendataan dan Pengolahan Administrasi Kepegawaian														
			Jumlah Dokumen Pendataan dan Pengolahan Administrasi Kepegawaian				4 Dokumen	8.207.700,00	Kota Pasuruan, Panggungrejo, Pekuncen	DANA TRANSFER UMUM-DANA ALOKASI UMUM	Memperkuat Reformasi Politik, Hukum, dan Birokrasi, serta Memperkuat Pencegahan dan Pemberantasan Korupsi, Narkoba, Judi dan Penyeludupan	PP7 - Peningkatan Ketentraman, Ketertiban Umum dan peningkatan kualitas pelayanan publik bagi Masyarakat di Jawa Timur 1. Reformasi aparatur ASN yang berkualitas dan adaptif	Sekretariat Daerah Kota Pasuruan		12.020.085,00	BAGIAN UMUM

NO	KODE	URUSAN / BIDANG URUSAN / PROGRAM / KEGIATAN / SUB KEGIATAN	INDIKATOR PROGRAM / KEGIATAN / SUB KEGIATAN	TARGET AKHIR PERIODE RENSTRA OPD	REALISASI CAPAIAN RENJA OPD TAHUN 2023	PRAKIRAAN CAPAIAN TARGET RENJA OPD TAHUN 2024	CAPAIAN KINERJA DAN KERANGKA PENDANAAN						KELOMPOK SASARAN	PRAKIRAAN MAJU RENCANA TAHUN 2026		PERANGKAT DAERAH PENANGGUNG JAWAB
							TARGET 2025	PAGU INDIKATIF (Rp)	LOKASI	SUMBER DANA	PRIORITAS			TARGET	PAGU INDIKATIF (Rp)	
											NASIONAL	DAERAH				
1	2	3	4	5	6	7	8	9	10	11	12	13	14	15	16	17
	4.01.01.2.06	Administrasi Umum Perangkat Daerah	*Persentase Terpenuhinya Layanan Administrasi Perkantoran*	-			90 %	2.836.526.878,00			Memperkuat Reformasi Politik, Hukum, dan Birokrasi, serta Memperkuat Pencegahan dan Pemberantasan Korupsi, Narkoba, Judi dan Penyeludupan	PP7 - Peningkatan Ketentraman, Ketertiban Umum dan peningkatan kualitas pelayanan publik bagi Masyarakat di Jawa Timur 1. Reformasi aparatur ASN yang berkualitas dan adaptif	Sekretariat Daerah Kota Pasuruan	-	2.728.845.525,00	BAGIAN UMUM
	4.01.01.2.06.0001	Penyediaan Komponen Instalasi Listrik/Penerangan Bangunan Kantor														
			Jumlah Paket Komponen Instalasi Listrik/Penerangan Bangunan Kantor yang Disediakan				4 Paket	87.664.400,00	Kota Pasuruan, Panggungrejo, Pekuncen	DANA TRANSFER UMUM-DANA ALOKASI UMUM	Memperkuat Reformasi Politik, Hukum, dan Birokrasi, serta Memperkuat Pencegahan dan Pemberantasan Korupsi, Narkoba, Judi dan Penyeludupan	PP7 - Peningkatan Ketentraman, Ketertiban Umum dan peningkatan kualitas pelayanan publik bagi Masyarakat di Jawa Timur 1. Reformasi aparatur ASN yang berkualitas dan adaptif	Sekretariat Daerah Kota Pasuruan		92.047.620,00	BAGIAN UMUM
	4.01.01.2.06.0002	Penyediaan Peralatan dan Perlengkapan Kantor														
			Jumlah Paket Peralatan dan Perlengkapan Kantor yang Disediakan				5 Paket	198.147.600,00	Kota Pasuruan, Panggungrejo, Pekuncen	DANA TRANSFER UMUM-DANA ALOKASI UMUM	Memperkuat Reformasi Politik, Hukum, dan Birokrasi, serta Memperkuat Pencegahan dan Pemberantasan Korupsi, Narkoba, Judi dan Penyeludupan	PP7 - Peningkatan Ketentraman, Ketertiban Umum dan peningkatan kualitas pelayanan publik bagi Masyarakat di Jawa Timur 1. Reformasi aparatur ASN yang berkualitas dan adaptif	Sekretariat Daerah Kota Pasuruan		208.054.980,00	BAGIAN UMUM
	4.01.01.2.06.0003	Penyediaan Peralatan Rumah Tangga														

NO	KODE	URUSAN / BIDANG URUSAN / PROGRAM / KEGIATAN / SUB KEGIATAN	INDIKATOR PROGRAM / KEGIATAN / SUB KEGIATAN	TARGET AKHIR PERIODE RENSTRA OPD	REALISASI CAPAIAN RENJA OPD TAHUN 2023	PRAKIRAAN CAPAIAN TARGET RENJA OPD TAHUN 2024	CAPAIAN KINERJA DAN KERANGKA PENDANAAN						KELOMPOK SASARAN	PRAKIRAAN MAJU RENCANA TAHUN 2026		PERANGKAT DAERAH PENANGGUNG JAWAB
							TARGET 2025	PAGU INDIKATIF (Rp)	LOKASI	SUMBER DANA	PRIORITAS			TARGET	PAGU INDIKATIF (Rp)	
											NASIONAL	DAERAH				
1	2	3	4	5	6	7	8	9	10	11	12	13	14	15	16	17
			Jumlah Paket Peralatan Rumah Tangga yang Disediakan				10 Paket	164.876.100,00	Kota Pasuruan, Panggungrejo, Pekuncen	DANA TRANSFER UMUM-DANA ALOKASI UMUM	Memperkuat Reformasi Politik, Hukum, dan Birokrasi, serta Memperkuat Pencegahan dan Pemberantasan Korupsi, Narkoba, Judi dan Penyeludupan	PP7 - Peningkatan Ketentraman, Ketertiban Umum dan peningkatan kualitas pelayanan publik bagi Masyarakat di Jawa Timur 1. Reformasi aparatur ASN yang berkualitas dan adaptif	Sekretariat Daerah Kota Pasuruan		173.119.905,00	BAGIAN UMUM
	4.01.01.2.06.0005	Penyediaan Barang Cetakan dan Penggandaan														
			Jumlah Paket Barang Cetakan dan Penggandaan yang Disediakan				12 Paket	542.896.000,00	Kota Pasuruan, Panggungrejo, Pekuncen	DANA TRANSFER UMUM-DANA ALOKASI UMUM	Memperkuat Reformasi Politik, Hukum, dan Birokrasi, serta Memperkuat Pencegahan dan Pemberantasan Korupsi, Narkoba, Judi dan Penyeludupan	PP7 - Peningkatan Ketentraman, Ketertiban Umum dan peningkatan kualitas pelayanan publik bagi Masyarakat di Jawa Timur 1. Reformasi aparatur ASN yang berkualitas dan adaptif	Sekretariat Daerah Kota Pasuruan		570.040.800,00	BAGIAN UMUM
	4.01.01.2.06.0006	Penyediaan Bahan Bacaan dan Peraturan Perundang-undangan														
			Jumlah Dokumen Bahan Bacaan dan Peraturan Perundang-Undangan yang Disediakan				12 Dokumen	104.098.300,00	Kota Pasuruan, Panggungrejo, Pekuncen	DANA TRANSFER UMUM-DANA ALOKASI UMUM	Memperkuat Reformasi Politik, Hukum, dan Birokrasi, serta Memperkuat Pencegahan dan Pemberantasan Korupsi, Narkoba, Judi dan Penyeludupan	PP7 - Peningkatan Ketentraman, Ketertiban Umum dan peningkatan kualitas pelayanan publik bagi Masyarakat di Jawa Timur 1. Reformasi aparatur ASN yang berkualitas dan adaptif	Sekretariat Daerah Kota Pasuruan		109.303.215,00	BAGIAN UMUM
	4.01.01.2.06.0007	Penyediaan Bahan/Material														

NO	KODE	URUSAN / BIDANG URUSAN / PROGRAM / KEGIATAN / SUB KEGIATAN	INDIKATOR PROGRAM / KEGIATAN / SUB KEGIATAN	TARGET AKHIR PERIODE RENSTRA OPD	REALISASI CAPAIAN RENJA OPD TAHUN 2023	PRAKIRAAN CAPAIAN TARGET RENJA OPD TAHUN 2024	CAPAIAN KINERJA DAN KERANGKA PENDANAAN						KELOMPOK SASARAN	PRAKIRAAN MAJU RENCANA TAHUN 2026		PERANGKAT DAERAH PENANGGUNG JAWAB
							TARGET 2025	PAGU INDIKATIF (Rp)	LOKASI	SUMBER DANA	PRIORITAS			TARGET	PAGU INDIKATIF (Rp)	
											NASIONAL	DAERAH				
1	2	3	4	5	6	7	8	9	10	11	12	13	14	15	16	17
			Jumlah Paket Bahan/Material yang Disediakan				2 Paket	130.893.500,00	Kota Pasuruan, Panggungrejo, Pekuncen	DANA TRANSFER UMUM-DANA ALOKASI UMUM	Memperkuat Reformasi Politik, Hukum, dan Birokrasi, serta Memperkuat Pencegahan dan Pemberantasan Korupsi, Narkoba, Judi dan Penyeludupan	PP7 - Peningkatan Ketentraman, Ketertiban Umum dan peningkatan kualitas pelayanan publik bagi Masyarakat di Jawa Timur 1. Reformasi aparatur ASN yang berkualitas dan adaptif	Sekretariat Daerah Kota Pasuruan		137.438.175,00	BAGIAN UMUM
	4.01.01.2.06.0008	Fasilitasi Kunjungan Tamu														
			Jumlah Laporan Fasilitasi Kunjungan Tamu				12 Laporan	745.600.000,00	Kota Pasuruan, Panggungrejo, Pekuncen	DANA TRANSFER UMUM-DANA ALOKASI UMUM	Memperkuat Reformasi Politik, Hukum, dan Birokrasi, serta Memperkuat Pencegahan dan Pemberantasan Korupsi, Narkoba, Judi dan Penyeludupan	PP7 - Peningkatan Ketentraman, Ketertiban Umum dan peningkatan kualitas pelayanan publik bagi Masyarakat di Jawa Timur 1. Reformasi aparatur ASN yang berkualitas dan adaptif	Sekretariat Daerah Kota Pasuruan		782.880.000,00	BAGIAN UMUM
	4.01.01.2.06.0009	Penyelenggaraan Rapat Koordinasi dan Konsultasi SKPD														
			Jumlah Laporan Penyelenggaraan Rapat Koordinasi dan Konsultasi SKPD				12 Laporan	862.350.978,00	Kota Pasuruan, Panggungrejo, Pekuncen	DANA TRANSFER UMUM-DANA ALOKASI UMUM	Memperkuat Reformasi Politik, Hukum, dan Birokrasi, serta Memperkuat Pencegahan dan Pemberantasan Korupsi, Narkoba, Judi dan Penyeludupan	PP7 - Peningkatan Ketentraman, Ketertiban Umum dan peningkatan kualitas pelayanan publik bagi Masyarakat di Jawa Timur 1. Reformasi aparatur ASN yang berkualitas dan adaptif	Sekretariat Daerah Kota Pasuruan		655.960.830,00	BAGIAN UMUM

NO	KODE	URUSAN / BIDANG URUSAN / PROGRAM / KEGIATAN / SUB KEGIATAN	INDIKATOR PROGRAM / KEGIATAN / SUB KEGIATAN	TARGET AKHIR PERIODE RENSTRA OPD	REALISASI CAPAIAN RENJA OPD TAHUN 2023	PRAKIRAAN CAPAIAN TARGET RENJA OPD TAHUN 2024	CAPAIAN KINERJA DAN KERANGKA PENDANAAN						KELOMPOK SASARAN	PRAKIRAAN MAJU RENCANA TAHUN 2026		PERANGKAT DAERAH PENANGGUNG JAWAB
							TARGET 2025	PAGU INDIKATIF (Rp)	LOKASI	SUMBER DANA	PRIORITAS			TARGET	PAGU INDIKATIF (Rp)	
											NASIONAL	DAERAH				
1	2	3	4	5	6	7	8	9	10	11	12	13	14	15	16	17
	4.01.01.2.07	Pengadaan Barang Milik Daerah Penunjang Urusan Pemerintah Daerah	*Persentase Terpenuhinya Pengadaan Barang Milik Daerah*	-			90 %	2.011.484.000,00			Memperkuat Reformasi Politik, Hukum, dan Birokrasi, serta Memperkuat Pencegahan dan Pemberantasan Korupsi, Narkoba, Judi dan Penyeludupan	PP7 - Peningkatan Ketentraman, Ketertiban Umum dan peningkatan kualitas pelayanan publik bagi Masyarakat di Jawa Timur 1. Reformasi aparatur ASN yang berkualitas dan adaptif	Sekretariat Daerah Kota Pasuruan	-	5.285.737.800,00	BAGIAN UMUM
	4.01.01.2.07.0001	Pengadaan Kendaraan Perorangan Dinas atau Kendaraan Dinas Jabatan														
			Jumlah Unit Kendaraan Perorangan Dinas atau Kendaraan Dinas Jabatan yang Disediakan				8 Unit	2.011.484.000,00	Kota Pasuruan, Panggungrejo, Pekuncen	DANA TRANSFER UMUM-DANA ALOKASI UMUM	Memperkuat Reformasi Politik, Hukum, dan Birokrasi, serta Memperkuat Pencegahan dan Pemberantasan Korupsi, Narkoba, Judi dan Penyeludupan	PP7 - Peningkatan Ketentraman, Ketertiban Umum dan peningkatan kualitas pelayanan publik bagi Masyarakat di Jawa Timur 1. Reformasi aparatur ASN yang berkualitas dan adaptif	Sekretariat Daerah Kota Pasuruan		5.285.737.800,00	BAGIAN UMUM
	4.01.01.2.08	Penyediaan Jasa Penunjang Urusan Pemerintahan Daerah	*Persentase terpenuhinya jasa penunjang layanan perkantoran*	-			100%	3.858.039.800,00			Memperkuat Reformasi Politik, Hukum, dan Birokrasi, serta Memperkuat Pencegahan dan Pemberantasan Korupsi, Narkoba, Judi dan Penyeludupan	PP7 - Peningkatan Ketentraman, Ketertiban Umum dan peningkatan kualitas pelayanan publik bagi Masyarakat di Jawa Timur 1. Reformasi aparatur ASN yang berkualitas dan adaptif	Sekretariat Daerah Kota Pasuruan	-	4.050.941.790,00	BAGIAN UMUM
	4.01.01.2.08.0001	Penyediaan Jasa Surat Menyurat														

NO	KODE	URUSAN / BIDANG URUSAN / PROGRAM / KEGIATAN / SUB KEGIATAN	INDIKATOR PROGRAM / KEGIATAN / SUB KEGIATAN	TARGET AKHIR PERIODE RENSTRA OPD	REALISASI CAPAIAN RENJA OPD TAHUN 2023	PRAKIRAAN CAPAIAN TARGET RENJA OPD TAHUN 2024	CAPAIAN KINERJA DAN KERANGKA PENDANAAN						KELOMPOK SASARAN	PRAKIRAAN MAJU RENCANA TAHUN 2026		PERANGKAT DAERAH PENANGGUNG JAWAB
							TARGET 2025	PAGU INDIKATIF (Rp)	LOKASI	SUMBER DANA	PRIORITAS			TARGET	PAGU INDIKATIF (Rp)	
											NASIONAL	DAERAH				
1	2	3	4	5	6	7	8	9	10	11	12	13	14	15	16	17
			Jumlah Laporan Penyediaan Jasa Surat Menyurat				12 Laporan	40.652.500,00	Kota Pasuruan, Panggungrejo, Pekuncen	DANA TRANSFER UMUM-DANA ALOKASI UMUM	Memperkuat Reformasi Politik, Hukum, dan Birokrasi, serta Memperkuat Pencegahan dan Pemberantasan Korupsi, Narkoba, Judi dan Penyeludupan	PP7 - Peningkatan Ketentraman, Ketertiban Umum dan peningkatan kualitas pelayanan publik bagi Masyarakat di Jawa Timur 1. Reformasi aparatur ASN yang berkualitas dan adaptif	Sekretariat Daerah Kota Pasuruan		42.685.125,00	BAGIAN UMUM
	4.01.01.2.08.0002	Penyediaan Jasa Komunikasi, Sumber Daya Air dan Listrik														
			Jumlah Laporan Penyediaan Jasa Komunikasi, Sumber Daya Air dan Listrik yang Disediakan				12 Laporan	965.659.200,00	Kota Pasuruan, Panggungrejo, Pekuncen	DANA TRANSFER UMUM-DANA ALOKASI UMUM	Memperkuat Reformasi Politik, Hukum, dan Birokrasi, serta Memperkuat Pencegahan dan Pemberantasan Korupsi, Narkoba, Judi dan Penyeludupan	PP7 - Peningkatan Ketentraman, Ketertiban Umum dan peningkatan kualitas pelayanan publik bagi Masyarakat di Jawa Timur 1. Reformasi aparatur ASN yang berkualitas dan adaptif	Sekretariat Daerah Kota Pasuruan		1.013.942.160,00	BAGIAN UMUM
	4.01.01.2.08.0004	Penyediaan Jasa Pelayanan Umum Kantor														
			Jumlah Laporan Penyediaan Jasa Pelayanan Umum Kantor yang Disediakan				12 Laporan	2.851.728.100,00	Kota Pasuruan, Panggungrejo, Pekuncen	DANA TRANSFER UMUM-DANA ALOKASI UMUM	Memperkuat Reformasi Politik, Hukum, dan Birokrasi, serta Memperkuat Pencegahan dan Pemberantasan Korupsi, Narkoba, Judi dan Penyeludupan	PP7 - Peningkatan Ketentraman, Ketertiban Umum dan peningkatan kualitas pelayanan publik bagi Masyarakat di Jawa Timur 1. Reformasi aparatur ASN yang berkualitas dan adaptif	Sekretariat Daerah Kota Pasuruan		2.994.314.505,00	BAGIAN UMUM

NO	KODE	URUSAN / BIDANG URUSAN / PROGRAM / KEGIATAN / SUB KEGIATAN	INDIKATOR PROGRAM / KEGIATAN / SUB KEGIATAN	TARGET AKHIR PERIODE RENSTRA OPD	REALISASI CAPAIAN RENJA OPD TAHUN 2023	PRAKIRAAN CAPAIAN TARGET RENJA OPD TAHUN 2024	CAPAIAN KINERJA DAN KERANGKA PENDANAAN						KELOMPOK SASARAN	PRAKIRAAN MAJU RENCANA TAHUN 2026		PERANGKAT DAERAH PENANGGUNG JAWAB
							TARGET 2025	PAGU INDIKATIF (Rp)	LOKASI	SUMBER DANA	PRIORITAS			TARGET	PAGU INDIKATIF (Rp)	
											NASIONAL	DAERAH				
1	2	3	4	5	6	7	8	9	10	11	12	13	14	15	16	17
	4.01.01.2.09	Pemeliharaan Barang Milik Daerah Penunjang Urusan Pemerintahan Daerah	*Persentase Barang Milik Daerah yang Terpelihara*	-			90 %	3.051.619.887,00			Memperkuat Reformasi Politik, Hukum, dan Birokrasi, serta Memperkuat Pencegahan dan Pemberantasan Korupsi, Narkoba, Judi dan Penyeludupan	PP7 - Peningkatan Ketentraman, Ketertiban Umum dan peningkatan kualitas pelayanan publik bagi Masyarakat di Jawa Timur 1. Reformasi aparatur ASN yang berkualitas dan adaptif	Sekretariat Daerah Kota Pasuruan	-	2.878.174.438,00	BAGIAN UMUM
	4.01.01.2.09.0001	Penyediaan Jasa Pemeliharaan, Biaya Pemeliharaan, dan Pajak Kendaraan Perorangan Dinas atau Kendaraan Dinas Jabatan														
			Jumlah Kendaraan Perorangan Dinas atau Kendaraan Dinas Jabatan yang Dipelihara dan dibayarkan Pajaknya				14 Unit	902.637.087,00	Kota Pasuruan, Panggungrejo, Pekuncen	DANA TRANSFER UMUM-DANA ALOKASI UMUM	Memperkuat Reformasi Politik, Hukum, dan Birokrasi, serta Memperkuat Pencegahan dan Pemberantasan Korupsi, Narkoba, Judi dan Penyeludupan	PP7 - Peningkatan Ketentraman, Ketertiban Umum dan peningkatan kualitas pelayanan publik bagi Masyarakat di Jawa Timur 1. Reformasi aparatur ASN yang berkualitas dan adaptif	Sekretariat Daerah Kota Pasuruan		947.768.941,00	BAGIAN UMUM
	4.01.01.2.09.0002	Penyediaan Jasa Pemeliharaan, Biaya Pemeliharaan, Pajak dan Perizinan Kendaraan Dinas Operasional atau Lapangan														
			Jumlah Kendaraan Dinas Operasional atau Lapangan yang Dipelihara dan dibayarkan Pajak dan Perizinannya				110 Unit	1.546.850.000,00	Kota Pasuruan, Panggungrejo, Pekuncen	DANA TRANSFER UMUM-DANA ALOKASI UMUM	Memperkuat Reformasi Politik, Hukum, dan Birokrasi, serta Memperkuat Pencegahan dan Pemberantasan Korupsi, Narkoba, Judi dan Penyeludupan	PP7 - Peningkatan Ketentraman, Ketertiban Umum dan peningkatan kualitas pelayanan publik bagi Masyarakat di Jawa Timur 1. Reformasi aparatur ASN yang berkualitas dan adaptif	Sekretariat Daerah Kota Pasuruan		1.088.166.057,00	BAGIAN UMUM
	4.01.01.2.09.0005	Pemeliharaan Mebel														

NO	KODE	URUSAN / BIDANG URUSAN / PROGRAM / KEGIATAN / SUB KEGIATAN	INDIKATOR PROGRAM / KEGIATAN / SUB KEGIATAN	TARGET AKHIR PERIODE RENSTRA OPD	REALISASI CAPAIAN RENJA OPD TAHUN 2023	PRAKIRAAN CAPAIAN TARGET RENJA OPD TAHUN 2024	CAPAIAN KINERJA DAN KERANGKA PENDANAAN						KELOMPOK SASARAN	PRAKIRAAN MAJU RENCANA TAHUN 2026		PERANGKAT DAERAH PENANGGUNG JAWAB
							TARGET 2025	PAGU INDIKATIF (Rp)	LOKASI	SUMBER DANA	PRIORITAS			TARGET	PAGU INDIKATIF (Rp)	
											NASIONAL	DAERAH				
1	2	3	4	5	6	7	8	9	10	11	12	13	14	15	16	17
			Jumlah Mebel yang Dipelihara				4 Unit	82.800.000,00	Kota Pasuruan, Panggungrejo, Pekuncen	DANA TRANSFER UMUM-DANA ALOKASI UMUM	Memperkuat Reformasi Politik, Hukum, dan Birokrasi, serta Memperkuat Pencegahan dan Pemberantasan Korupsi, Narkoba, Judi dan Penyeludupan	PP7 - Peningkatan Ketentraman, Ketertiban Umum dan peningkatan kualitas pelayanan publik bagi Masyarakat di Jawa Timur 1. Reformasi aparatur ASN yang berkualitas dan adaptif	Sekretariat Daerah Kota Pasuruan		86.940.000,00	BAGIAN UMUM
	4.01.01.2.09.0006	Pemeliharaan Peralatan dan Mesin Lainnya														
			Jumlah Peralatan dan Mesin Lainnya yang Dipelihara				5 Unit	287.569.800,00	Kota Pasuruan, Panggungrejo, Pekuncen	DANA TRANSFER UMUM-DANA ALOKASI UMUM	Memperkuat Reformasi Politik, Hukum, dan Birokrasi, serta Memperkuat Pencegahan dan Pemberantasan Korupsi, Narkoba, Judi dan Penyeludupan	PP7 - Peningkatan Ketentraman, Ketertiban Umum dan peningkatan kualitas pelayanan publik bagi Masyarakat di Jawa Timur 1. Reformasi aparatur ASN yang berkualitas dan adaptif	Sekretariat Daerah Kota Pasuruan		301.948.290,00	BAGIAN UMUM
	4.01.01.2.09.0009	Pemeliharaan/Rehabilitasi Gedung Kantor dan Bangunan Lainnya														
			Jumlah Gedung Kantor dan Bangunan Lainnya yang Dipelihara/Direhabilitasi				5 Unit	138.263.000,00	Kota Pasuruan, Panggungrejo, Pekuncen	DANA TRANSFER UMUM-DANA ALOKASI UMUM	Memperkuat Reformasi Politik, Hukum, dan Birokrasi, serta Memperkuat Pencegahan dan Pemberantasan Korupsi, Narkoba, Judi dan Penyeludupan	PP7 - Peningkatan Ketentraman, Ketertiban Umum dan peningkatan kualitas pelayanan publik bagi Masyarakat di Jawa Timur 1. Reformasi aparatur ASN yang berkualitas dan adaptif	Sekretariat Daerah Kota Pasuruan		355.176.150,00	BAGIAN UMUM
	4.01.01.2.09.0010	Pemeliharaan/Rehabilitasi Sarana dan Prasarana Gedung Kantor atau Bangunan Lainnya														

NO	KODE	URUSAN / BIDANG URUSAN / PROGRAM / KEGIATAN / SUB KEGIATAN	INDIKATOR PROGRAM / KEGIATAN / SUB KEGIATAN	TARGET AKHIR PERIODE RENSTRA OPD	REALISASI CAPAIAN RENJA OPD TAHUN 2023	PRAKIRAAN CAPAIAN TARGET RENJA OPD TAHUN 2024	CAPAIAN KINERJA DAN KERANGKA PENDANAAN						KELOMPOK SASARAN	PRAKIRAAN MAJU RENCANA TAHUN 2026		PERANGKAT DAERAH PENANGGUNG JAWAB
							TARGET 2025	PAGU INDIKATIF (Rp)	LOKASI	SUMBER DANA	PRIORITAS			TARGET	PAGU INDIKATIF (Rp)	
											NASIONAL	DAERAH				
1	2	3	4	5	6	7	8	9	10	11	12	13	14	15	16	17
			Jumlah Sarana dan Prasarana Gedung Kantor atau Bangunan Lainnya yang Dipelihara/Direhabilitasi				5 Unit	93.500.000,00	Kota Pasuruan, Panggungrejo, Pekuncen	DANA TRANSFER UMUM-DANA ALOKASI UMUM	Memperkuat Reformasi Politik, Hukum, dan Birokrasi, serta Memperkuat Pencegahan dan Pemberantasan Korupsi, Narkoba, Judi dan Penyeludupan	PP7 - Peningkatan Ketentraman, Ketertiban Umum dan peningkatan kualitas pelayanan publik bagi Masyarakat di Jawa Timur 1. Reformasi aparatur ASN yang berkualitas dan adaptif	Sekretariat Daerah Kota Pasuruan		98.175.000,00	BAGIAN UMUM
	4.01.01.2.11	Administrasi Keuangan dan Operasional Kepala Daerah dan Wakil Kepala Daerah	*Persentase Administrasi Keuangan dan Operasional Kepala Daerah dan Wakil Kepala Daerah yang Terpenuhi*	-			90 %	875.711.472,00			Memperkuat Reformasi Politik, Hukum, dan Birokrasi, serta Memperkuat Pencegahan dan Pemberantasan Korupsi, Narkoba, Judi dan Penyeludupan	PP7 - Peningkatan Ketentraman, Ketertiban Umum dan peningkatan kualitas pelayanan publik bagi Masyarakat di Jawa Timur 1. Reformasi aparatur ASN yang berkualitas dan adaptif	Kepala Daerah dan Wakil Kepala Daerah Kota Pasuruan	-	919.497.046,00	BAGIAN UMUM
	4.01.01.2.11.0001	Penyediaan Gaji dan Tunjangan Kepala Daerah dan Wakil Kepala Daerah														
			Jumlah Orang yang Menerima Gaji dan Tunjangan Kepala Daerah dan Wakil Kepala Daerah				2 Orang/Bulan	177.422.872,00	Kota Pasuruan, Panggungrejo, Pekuncen	DANA TRANSFER UMUM-DANA ALOKASI UMUM	Memperkuat Reformasi Politik, Hukum, dan Birokrasi, serta Memperkuat Pencegahan dan Pemberantasan Korupsi, Narkoba, Judi dan Penyeludupan	PP7 - Peningkatan Ketentraman, Ketertiban Umum dan peningkatan kualitas pelayanan publik bagi Masyarakat di Jawa Timur 1. Reformasi aparatur ASN yang berkualitas dan adaptif	Kepala Daerah dan Wakil Kepala Daerah Kota Pasuruan		186.294.016,00	BAGIAN UMUM
	4.01.01.2.11.0002	Penyediaan Pakaian Dinas dan Atribut Kelengkapan Kepala Daerah dan Wakil Kepala Daerah														

NO	KODE	URUSAN / BIDANG URUSAN / PROGRAM / KEGIATAN / SUB KEGIATAN	INDIKATOR PROGRAM / KEGIATAN / SUB KEGIATAN	TARGET AKHIR PERIODE RENSTRA OPD	REALISASI CAPAIAN RENJA OPD TAHUN 2023	PRAKIRAAN CAPAIAN TARGET RENJA OPD TAHUN 2024	CAPAIAN KINERJA DAN KERANGKA PENDANAAN						KELOMPOK SASARAN	PRAKIRAAN MAJU RENCANA TAHUN 2026		PERANGKAT DAERAH PENANGGUNG JAWAB
							TARGET 2025	PAGU INDIKATIF (Rp)	LOKASI	SUMBER DANA	PRIORITAS			TARGET	PAGU INDIKATIF (Rp)	
											NASIONAL	DAERAH				
1	2	3	4	5	6	7	8	9	10	11	12	13	14	15	16	17
			Jumlah Paket Pakaian Dinas dan Atribut Kelengkapan Kepala Daerah dan Wakil Kepala Daerah yang Disediakan				4 Paket	101.907.600,00	Kota Pasuruan, Panggungrejo, Pekuncen	DANA TRANSFER UMUM-DANA ALOKASI UMUM	Memperkuat Reformasi Politik, Hukum, dan Birokrasi, serta Memperkuat Pencegahan dan Pemberantasan Korupsi, Narkoba, Judi dan Penyeludupan	PP7 - Peningkatan Ketentraman, Ketertiban Umum dan peningkatan kualitas pelayanan publik bagi Masyarakat di Jawa Timur 1. Reformasi aparatur ASN yang berkualitas dan adaptif	Kepala Daerah dan Wakil Kepala Daerah Kota Pasuruan		107.002.980,00	BAGIAN UMUM
	4.01.01.2.11.0003	Pelaksanaan Medical Check Up Kepala Daerah dan Wakil Kepala Daerah														
			Jumlah Orang yang Mengikuti Medical Check Up Kepala Daerah dan Wakil Kepala Daerah				4 Orang	56.381.000,00	Kota Pasuruan, Panggungrejo, Pekuncen	DANA TRANSFER UMUM-DANA ALOKASI UMUM	Memperkuat Reformasi Politik, Hukum, dan Birokrasi, serta Memperkuat Pencegahan dan Pemberantasan Korupsi, Narkoba, Judi dan Penyeludupan	PP7 - Peningkatan Ketentraman, Ketertiban Umum dan peningkatan kualitas pelayanan publik bagi Masyarakat di Jawa Timur 1. Reformasi aparatur ASN yang berkualitas dan adaptif	Kepala Daerah dan Wakil Kepala Daerah Kota Pasuruan		59.200.050,00	BAGIAN UMUM
	4.01.01.2.11.0004	Penyediaan Dana Penunjang Operasional Kepala Daerah dan Wakil Kepala Daerah														
			Jumlah Orang yang Menerima Dana Penunjang Operasional Kepala Daerah dan Wakil Kepala Daerah				2 Orang/Bulan	540.000.000,00	Kota Pasuruan, Panggungrejo, Pekuncen	DANA TRANSFER UMUM-DANA ALOKASI UMUM	Memperkuat Reformasi Politik, Hukum, dan Birokrasi, serta Memperkuat Pencegahan dan Pemberantasan Korupsi, Narkoba, Judi dan Penyeludupan	PP7 - Peningkatan Ketentraman, Ketertiban Umum dan peningkatan kualitas pelayanan publik bagi Masyarakat di Jawa Timur 1. Reformasi aparatur ASN yang berkualitas dan adaptif	Kepala Daerah dan Wakil Kepala Daerah Kota Pasuruan		567.000.000,00	BAGIAN UMUM

NO	KODE	URUSAN / BIDANG URUSAN / PROGRAM / KEGIATAN / SUB KEGIATAN	INDIKATOR PROGRAM / KEGIATAN / SUB KEGIATAN	TARGET AKHIR PERIODE RENSTRA OPD	REALISASI CAPAIAN RENJA OPD TAHUN 2023	PRAKIRAAN CAPAIAN TARGET RENJA OPD TAHUN 2024	CAPAIAN KINERJA DAN KERANGKA PENDANAAN						KELOMPOK SASARAN	PRAKIRAAN MAJU RENCANA TAHUN 2026		PERANGKAT DAERAH PENANGGUNG JAWAB
							TARGET 2025	PAGU INDIKATIF (Rp)	LOKASI	SUMBER DANA	PRIORITAS			TARGET	PAGU INDIKATIF (Rp)	
											NASIONAL	DAERAH				
1	2	3	4	5	6	7	8	9	10	11	12	13	14	15	16	17
	4.01.01.2.12	Fasilitasi Kerumahtanggaan Sekretariat Daerah	*Persentase Kebutuhan Rumah Tangga Kepala Daerah, Wakil Kepala Daerah dan Sekretariat Daerah yang Terpenuhinya*	-			90 %	3.472.130.600,00			Memperkuat Reformasi Politik, Hukum, dan Birokrasi, serta Memperkuat Pencegahan dan Pemberantasan Korupsi, Narkoba, Judi dan Penyeludupan	PP7 - Peningkatan Ketentraman, Ketertiban Umum dan peningkatan kualitas pelayanan publik bagi Masyarakat di Jawa Timur 1. Reformasi aparatur ASN yang berkualitas dan adaptif	Kepala Daerah, Wakil Kepala Daerah, dan Sekretaris Daerah Kota Pasuruan	-	3.645.737.130,00	BAGIAN UMUM
	4.01.01.2.12.0001	Penyediaan Kebutuhan Rumah Tangga Kepala Daerah														
			Jumlah Paket Kebutuhan Rumah Tangga Kepala Daerah yang Disediakan				12 Paket	1.945.470.100,00	Kota Pasuruan, Panggungrejo, Pekuncen	DANA TRANSFER UMUM-DANA ALOKASI UMUM	Memperkuat Reformasi Politik, Hukum, dan Birokrasi, serta Memperkuat Pencegahan dan Pemberantasan Korupsi, Narkoba, Judi dan Penyeludupan	PP7 - Peningkatan Ketentraman, Ketertiban Umum dan peningkatan kualitas pelayanan publik bagi Masyarakat di Jawa Timur 1. Reformasi aparatur ASN yang berkualitas dan adaptif	Kepala Daerah, Wakil Kepala Daerah, dan Sekretaris Daerah Kota Pasuruan		2.042.743.605,00	BAGIAN UMUM
	4.01.01.2.12.0002	Penyediaan Kebutuhan Rumah Tangga Wakil Kepala Daerah														
			Jumlah Paket Kebutuhan Rumah Tangga Wakil Kepala Daerah yang Disediakan				12 Paket	1.151.695.900,00	Kota Pasuruan, Panggungrejo, Pekuncen	DANA TRANSFER UMUM-DANA ALOKASI UMUM	Memperkuat Reformasi Politik, Hukum, dan Birokrasi, serta Memperkuat Pencegahan dan Pemberantasan Korupsi, Narkoba, Judi dan Penyeludupan	PP7 - Peningkatan Ketentraman, Ketertiban Umum dan peningkatan kualitas pelayanan publik bagi Masyarakat di Jawa Timur 1. Reformasi aparatur ASN yang berkualitas dan adaptif	Kepala Daerah, Wakil Kepala Daerah, dan Sekretaris Daerah Kota Pasuruan		1.209.280.695,00	BAGIAN UMUM
	4.01.01.2.12.0003	Penyediaan Kebutuhan Rumah Tangga Sekretariat Daerah														

NO	KODE	URUSAN / BIDANG URUSAN / PROGRAM / KEGIATAN / SUB KEGIATAN	INDIKATOR PROGRAM / KEGIATAN / SUB KEGIATAN	TARGET AKHIR PERIODE RENSTRA OPD	REALISASI CAPAIAN RENJA OPD TAHUN 2023	PRAKIRAAN CAPAIAN TARGET RENJA OPD TAHUN 2024	CAPAIAN KINERJA DAN KERANGKA PENDANAAN						KELOMPOK SASARAN	PRAKIRAAN MAJU RENCANA TAHUN 2026		PERANGKAT DAERAH PENANGGUNG JAWAB
							TARGET 2025	PAGU INDIKATIF (Rp)	LOKASI	SUMBER DANA	PRIORITAS			TARGET	PAGU INDIKATIF (Rp)	
											NASIONAL	DAERAH				
1	2	3	4	5	6	7	8	9	10	11	12	13	14	15	16	17
			Jumlah Paket Kebutuhan Rumah Tangga Sekretariat Daerah yang Disediakan				12 Paket	374.964.600,00	Kota Pasuruan, Panggungrejo, Pekuncen	DANA TRANSFER UMUM-DANA ALOKASI UMUM	Memperkuat Reformasi Politik, Hukum, dan Birokrasi, serta Memperkuat Pencegahan dan Pemberantasan Korupsi, Narkoba, Judi dan Penyeludupan	PP7 - Peningkatan Ketentraman, Ketertiban Umum dan peningkatan kualitas pelayanan publik bagi Masyarakat di Jawa Timur 1. Reformasi aparatur ASN yang berkualitas dan adaptif	Kepala Daerah, Wakil Kepala Daerah, dan Sekretaris Daerah Kota Pasuruan		393.712.830,00	BAGIAN UMUM
		BAGIAN ORGANISASI						**551.029.000,00**							**701.192.276,00**	
	4	**UNSUR PENDUKUNG URUSAN PEMERINTAHAN**						**551.029.000,00**							**701.192.276,00**	
	4.01	**SEKRETARIAT DAERAH**						**551.029.000,00**							**701.192.276,00**	
1.	**4.01.01**	**PROGRAM PENUNJANG URUSAN PEMERINTAHAN DAERAH KABUPATEN/KOTA**	***Persentase capaian area Reformasi Birokrasi***	**63 %**			**63 %**	**551.029.000,00**						**63 %**	**701.192.276,00**	
	4.01.01.2.13	Penataan Organisasi	*Persentase PD yang yang tepat fungsi dan ukuran*	-			100 %	551.029.000,00			Memperkuat Reformasi Politik, Hukum, dan Birokrasi, serta Memperkuat Pencegahan dan Pemberantasan Korupsi, Narkoba, Judi dan Penyeludupan	PP7 - Peningkatan Ketentraman, Ketertiban Umum dan peningkatan kualitas pelayanan publik bagi Masyarakat di Jawa Timur 1. Reformasi aparatur ASN yang berkualitas dan adaptif	Kota Pasuruan	-	701.192.276,00	BAGIAN ORGANISASI
	4.01.01.2.13.0001	Pengelolaan Kelembagaan dan Analisis Jabatan														

NO	KODE	URUSAN / BIDANG URUSAN / PROGRAM / KEGIATAN / SUB KEGIATAN	INDIKATOR PROGRAM / KEGIATAN / SUB KEGIATAN	TARGET AKHIR PERIODE RENSTRA OPD	REALISASI CAPAIAN RENJA OPD TAHUN 2023	PRAKIRAAN CAPAIAN TARGET RENJA OPD TAHUN 2024	CAPAIAN KINERJA DAN KERANGKA PENDANAAN						KELOMPOK SASARAN	PRAKIRAAN MAJU RENCANA TAHUN 2026		PERANGKAT DAERAH PENANGGUNG JAWAB
							TARGET 2025	PAGU INDIKATIF (Rp)	LOKASI	SUMBER DANA	PRIORITAS			TARGET	PAGU INDIKATIF (Rp)	
											NASIONAL	DAERAH				
1	2	3	4	5	6	7	8	9	10	11	12	13	14	15	16	17
			Jumlah Dokumen Pengelolaan Kelembagaan dan Analisis Jabatan				33 Dokumen	118.111.500,00	Kota Pasuruan, Semua Kecamatan, Semua Kel/Desa	DANA TRANSFER UMUM-DANA ALOKASI UMUM	Memperkuat Reformasi Politik, Hukum, dan Birokrasi, serta Memperkuat Pencegahan dan Pemberantasan Korupsi, Narkoba, Judi dan Penyeludupan	PP7 - Peningkatan Ketentraman, Ketertiban Umum dan peningkatan kualitas pelayanan publik bagi Masyarakat di Jawa Timur 1. Reformasi aparatur ASN yang berkualitas dan adaptif	Kota Pasuruan		183.985.263,00	BAGIAN ORGANISASI
	4.01.01.2.13.0002	Fasilitasi Pelayanan Publik dan Tata Laksana														
			Jumlah Laporan Hasil Fasilitasi Pelayanan Publik dan Tata Laksana				49 Laporan	219.976.000,00	Kota Pasuruan, Semua Kecamatan, Semua Kel/Desa	DANA TRANSFER UMUM-DANA ALOKASI UMUM	Memperkuat Reformasi Politik, Hukum, dan Birokrasi, serta Memperkuat Pencegahan dan Pemberantasan Korupsi, Narkoba, Judi dan Penyeludupan	PP7 - Peningkatan Ketentraman, Ketertiban Umum dan peningkatan kualitas pelayanan publik bagi Masyarakat di Jawa Timur 1. Reformasi aparatur ASN yang berkualitas dan adaptif	Kota Pasuruan		246.943.481,00	BAGIAN ORGANISASI
	4.01.01.2.13.0003	Peningkatan Kinerja dan Reformasi Birokrasi														
			Jumlah Dokumen Peningkatan Kinerja dan Reformasi Birokrasi				33 Dokumen	212.941.500,00	Kota Pasuruan, Semua Kecamatan, Semua Kel/Desa	DANA TRANSFER UMUM-DANA ALOKASI UMUM	Memperkuat Reformasi Politik, Hukum, dan Birokrasi, serta Memperkuat Pencegahan dan Pemberantasan Korupsi, Narkoba, Judi dan Penyeludupan	PP7 - Peningkatan Ketentraman, Ketertiban Umum dan peningkatan kualitas pelayanan publik bagi Masyarakat di Jawa Timur 1. Reformasi aparatur ASN yang berkualitas dan adaptif	Kota Pasuruan		270.263.532,00	BAGIAN ORGANISASI
		BAGIAN ADMINISTRASI PEMERINTAHAN						**393.053.600,00**							**423.416.280,00**	
	4	**UNSUR PENDUKUNG URUSAN PEMERINTAHAN**						**393.053.600,00**							**423.416.280,00**	

NO	KODE	URUSAN / BIDANG URUSAN / PROGRAM / KEGIATAN / SUB KEGIATAN	INDIKATOR PROGRAM / KEGIATAN / SUB KEGIATAN	TARGET AKHIR PERIODE RENSTRA OPD	REALISASI CAPAIAN RENJA OPD TAHUN 2023	PRAKIRAAN CAPAIAN TARGET RENJA OPD TAHUN 2024	CAPAIAN KINERJA DAN KERANGKA PENDANAAN						KELOMPOK SASARAN	PRAKIRAAN MAJU RENCANA TAHUN 2026		PERANGKAT DAERAH PENANGGUNG JAWAB
							TARGET 2025	PAGU INDIKATIF (Rp)	LOKASI	SUMBER DANA	PRIORITAS			TARGET	PAGU INDIKATIF (Rp)	
											NASIONAL	DAERAH				
1	2	3	4	5	6	7	8	9	10	11	12	13	14	15	16	17
	4.01	**SEKRETARIAT DAERAH**						**393.053.600,00**							**423.416.280,00**	
1.	**4.01.02**	**PROGRAM PEMERINTAHAN DAN KESEJAHTERAAN RAKYAT**	***Persentase Fasilitasi Kerjasama yang ditindaklanjuti PD***	**80 %**			**80 %**	**393.053.600,00**						**80 %**	**423.416.280,00**	
	4.01.02.2.01	Administrasi Tata Pemerintahan	*Persentase Ketercapaian Kegiatan Administrasi Tata Pemerintahan*	-			80 %	219.536.500,00			Memperkuat Penyelarasan Kehidupan yang Harmonis dengan Lingkungan, Alam dan Budaya, serta Peningkatan Toleransi Antarumat Beragama untuk Mencapai Masyarakat Yang Adil dan Makmur	PP7 - Peningkatan Ketentraman, Ketertiban Umum dan peningkatan kualitas pelayanan publik bagi Masyarakat di Jawa Timur 1. Reformasi aparatur ASN yang berkualitas dan adaptif	Perangkat Daerah, Kecamatan dan Kelurahan	-	240.042.075,00	BAGIAN ADMINISTRASI PEMERINTAHAN
	4.01.02.2.01.0001	Penataan Administrasi Pemerintahan														
			Jumlah Dokumen Hasil Penataan Administrasi Pemerintahan				12 Dokumen	53.100.000,00	Kota Pasuruan, Semua Kecamatan, Semua Kel/Desa	DANA TRANSFER UMUM-DANA ALOKASI UMUM	Memperkuat Penyelarasan Kehidupan yang Harmonis dengan Lingkungan, Alam dan Budaya, serta Peningkatan Toleransi Antarumat Beragama untuk Mencapai Masyarakat Yang Adil dan Makmur	PP7 - Peningkatan Ketentraman, Ketertiban Umum dan peningkatan kualitas pelayanan publik bagi Masyarakat di Jawa Timur 1. Reformasi aparatur ASN yang berkualitas dan adaptif	Perangkat Daerah, Kecamatan dan Kelurahan		58.590.000,00	BAGIAN ADMINISTRASI PEMERINTAHAN
	4.01.02.2.01.0002	Pengelolaan Administrasi Kewilayahan														

NO	KODE	URUSAN / BIDANG URUSAN / PROGRAM / KEGIATAN / SUB KEGIATAN	INDIKATOR PROGRAM / KEGIATAN / SUB KEGIATAN	TARGET AKHIR PERIODE RENSTRA OPD	REALISASI CAPAIAN RENJA OPD TAHUN 2023	PRAKIRAAN CAPAIAN TARGET RENJA OPD TAHUN 2024	CAPAIAN KINERJA DAN KERANGKA PENDANAAN						KELOMPOK SASARAN	PRAKIRAAN MAJU RENCANA TAHUN 2026		PERANGKAT DAERAH PENANGGUNG JAWAB
							TARGET 2025	PAGU INDIKATIF (Rp)	LOKASI	SUMBER DANA	PRIORITAS			TARGET	PAGU INDIKATIF (Rp)	
											NASIONAL	DAERAH				
1	2	3	4	5	6	7	8	9	10	11	12	13	14	15	16	17
			Jumlah Dokumen Hasil Pengelolaan Administrasi Kewilayahan				13 Dokumen	75.723.500,00	Kota Pasuruan, Semua Kecamatan, Semua Kel/Desa	DANA TRANSFER UMUM-DANA ALOKASI UMUM	Memperkuat Penyelarasan Kehidupan yang Harmonis dengan Lingkungan, Alam dan Budaya, serta Peningkatan Toleransi Antarumat Beragama untuk Mencapai Masyarakat Yang Adil dan Makmur	PP7 - Peningkatan Ketentraman, Ketertiban Umum dan peningkatan kualitas pelayanan publik bagi Masyarakat di Jawa Timur 1. Reformasi aparatur ASN yang berkualitas dan adaptif	Perangkat Daerah, Kecamatan dan Kelurahan		81.084.675,00	BAGIAN ADMINISTRASI PEMERINTAHAN
	4.01.02.2.01.0003	Fasilitasi Pelaksanaan Otonomi Daerah														
			Jumlah Dokumen Hasil Fasilitasi Pelaksanaan Otonomi Daerah				44 Dokumen	90.713.000,00	Kota Pasuruan, Semua Kecamatan, Semua Kel/Desa	DANA TRANSFER UMUM-DANA ALOKASI UMUM	Memperkuat Penyelarasan Kehidupan yang Harmonis dengan Lingkungan, Alam dan Budaya, serta Peningkatan Toleransi Antarumat Beragama untuk Mencapai Masyarakat Yang Adil dan Makmur	PP7 - Peningkatan Ketentraman, Ketertiban Umum dan peningkatan kualitas pelayanan publik bagi Masyarakat di Jawa Timur 1. Reformasi aparatur ASN yang berkualitas dan adaptif	Perangkat Daerah, Kecamatan dan Kelurahan		100.367.400,00	BAGIAN ADMINISTRASI PEMERINTAHAN

NO	KODE	URUSAN / BIDANG URUSAN / PROGRAM / KEGIATAN / SUB KEGIATAN	INDIKATOR PROGRAM / KEGIATAN / SUB KEGIATAN	TARGET AKHIR PERIODE RENSTRA OPD	REALISASI CAPAIAN RENJA OPD TAHUN 2023	PRAKIRAAN CAPAIAN TARGET RENJA OPD TAHUN 2024	CAPAIAN KINERJA DAN KERANGKA PENDANAAN						KELOMPOK SASARAN	PRAKIRAAN MAJU RENCANA TAHUN 2026		PERANGKAT DAERAH PENANGGUNG JAWAB
							TARGET 2025	PAGU INDIKATIF (Rp)	LOKASI	SUMBER DANA	PRIORITAS			TARGET	PAGU INDIKATIF (Rp)	
											NASIONAL	DAERAH				
1	2	3	4	5	6	7	8	9	10	11	12	13	14	15	16	17
	4.01.02.2.04	Fasilitasi Kerja Sama Daerah	*Persentase Ketercapaian Kegiatan Fasilitasi Kerja Sama Daerah*	-			80 %	173.517.100,00			Memperkuat Penyelarasan Kehidupan yang Harmonis dengan Lingkungan, Alam dan Budaya, serta Peningkatan Toleransi Antarumat Beragama untuk Mencapai Masyarakat Yang Adil dan Makmur	PP7 - Peningkatan Ketentraman, Ketertiban Umum dan peningkatan kualitas pelayanan publik bagi Masyarakat di Jawa Timur 1. Reformasi aparatur ASN yang berkualitas dan adaptif	Perangkat Daerah	-	183.374.205,00	BAGIAN ADMINISTRASI PEMERINTAHAN
	4.01.02.2.04.0001	Fasilitasi Kerja Sama Dalam Negeri														
			Jumlah Dokumen Hasil Fasilitasi Kerja Sama Dalam Negeri				27 Dokumen	173.517.100,00	Kota Pasuruan, Semua Kecamatan, Semua Kel/Desa	DANA TRANSFER UMUM-DANA ALOKASI UMUM	Memperkuat Penyelarasan Kehidupan yang Harmonis dengan Lingkungan, Alam dan Budaya, serta Peningkatan Toleransi Antarumat Beragama untuk Mencapai Masyarakat Yang Adil dan Makmur	PP7 - Peningkatan Ketentraman, Ketertiban Umum dan peningkatan kualitas pelayanan publik bagi Masyarakat di Jawa Timur 1. Reformasi aparatur ASN yang berkualitas dan adaptif	Perangkat Daerah		183.374.205,00	BAGIAN ADMINISTRASI PEMERINTAHAN
		BAGIAN PEREKONOMIAN DAN SDA						**551.853.200,00**							**579.445.651,00**	
	4	**UNSUR PENDUKUNG URUSAN PEMERINTAHAN**						**551.853.200,00**							**579.445.651,00**	
	4.01	**SEKRETARIAT DAERAH**						**551.853.200,00**							**579.445.651,00**	
1.	**4.01.03**	**PROGRAM PEREKONOMIAN DAN PEMBANGUNAN**	***Persentase Kebijakan Bagian Perekonomian dan Sumber Daya Alam yang ditindaklanjuti Perangkat Daerah***	**85 %**			**85 %**	**551.853.200,00**						**85 %**	**579.445.651,00**	

NO	KODE	URUSAN / BIDANG URUSAN / PROGRAM / KEGIATAN / SUB KEGIATAN	INDIKATOR PROGRAM / KEGIATAN / SUB KEGIATAN	TARGET AKHIR PERIODE RENSTRA OPD	REALISASI CAPAIAN RENJA OPD TAHUN 2023	PRAKIRAAN CAPAIAN TARGET RENJA OPD TAHUN 2024	CAPAIAN KINERJA DAN KERANGKA PENDANAAN						KELOMPOK SASARAN	PRAKIRAAN MAJU RENCANA TAHUN 2026		PERANGKAT DAERAH PENANGGUNG JAWAB
							TARGET 2025	PAGU INDIKATIF (Rp)	LOKASI	SUMBER DANA	PRIORITAS			TARGET	PAGU INDIKATIF (Rp)	
											NASIONAL	DAERAH				
1	2	3	4	5	6	7	8	9	10	11	12	13	14	15	16	17
	4.01.03.2.01	Pelaksanaan Kebijakan Perekonomian	*Persentase Kebijakan Bidang Perekonomian yang ditindaklanjuti Perangkat Daerah*	-			85 %	370.452.690,00			Memperkuat Reformasi Politik, Hukum, dan Birokrasi, serta Memperkuat Pencegahan dan Pemberantasan Korupsi, Narkoba, Judi dan Penyeludupan	PP7 - Peningkatan Ketentraman, Ketertiban Umum dan peningkatan kualitas pelayanan publik bagi Masyarakat di Jawa Timur 1. Reformasi aparatur ASN yang berkualitas dan adaptif	Perusahaan Daerah dan Perangkat Daerah Kota Pasuruan	-	388.975.325,00	BAGIAN PEREKONOMIAN DAN SDA
	4.01.03.2.01.0001	Koordinasi, Sinkronisasi, Monitoring dan Evaluasi Kebijakan Pengelolaan BUMD dan BLUD														
			Jumlah Dokumen Hasil Koordinasi, Sinkronisasi, Monitoring dan Evaluasi Kebijakan Pengelolaan BUMD dan BLUD				3 Dokumen	99.298.440,00	Kota Pasuruan, Semua Kecamatan, Semua Kel/Desa	DANA TRANSFER UMUM-DANA ALOKASI UMUM	Memperkuat Reformasi Politik, Hukum, dan Birokrasi, serta Memperkuat Pencegahan dan Pemberantasan Korupsi, Narkoba, Judi dan Penyeludupan	PP7 - Peningkatan Ketentraman, Ketertiban Umum dan peningkatan kualitas pelayanan publik bagi Masyarakat di Jawa Timur 1. Reformasi aparatur ASN yang berkualitas dan adaptif	Perusahaan Daerah dan Perangkat Daerah Kota Pasuruan		104.263.362,00	BAGIAN PEREKONOMIAN DAN SDA
	4.01.03.2.01.0002	Pengendalian dan Distribusi Perekonomian														
			Jumlah Laporan Hasil Pengendalian dan Distribusi Perekonomian				1 Laporan	111.665.800,00	Kota Pasuruan, Semua Kecamatan, Semua Kel/Desa	DANA TRANSFER UMUM-DANA ALOKASI UMUM	Memperkuat Reformasi Politik, Hukum, dan Birokrasi, serta Memperkuat Pencegahan dan Pemberantasan Korupsi, Narkoba, Judi dan Penyeludupan	PP7 - Peningkatan Ketentraman, Ketertiban Umum dan peningkatan kualitas pelayanan publik bagi Masyarakat di Jawa Timur 6. Sinergitas pembangunan pusat dan daerah	Perusahaan Daerah dan Perangkat Daerah Kota Pasuruan		117.249.090,00	BAGIAN PEREKONOMIAN DAN SDA
	4.01.03.2.01.0003	Perencanaan dan Pengawasan Ekonomi Mikro Kecil														

NO	KODE	URUSAN / BIDANG URUSAN / PROGRAM / KEGIATAN / SUB KEGIATAN	INDIKATOR PROGRAM / KEGIATAN / SUB KEGIATAN	TARGET AKHIR PERIODE RENSTRA OPD	REALISASI CAPAIAN RENJA OPD TAHUN 2023	PRAKIRAAN CAPAIAN TARGET RENJA OPD TAHUN 2024	CAPAIAN KINERJA DAN KERANGKA PENDANAAN						KELOMPOK SASARAN	PRAKIRAAN MAJU RENCANA TAHUN 2026		PERANGKAT DAERAH PENANGGUNG JAWAB
							TARGET 2025	PAGU INDIKATIF (Rp)	LOKASI	SUMBER DANA	PRIORITAS			TARGET	PAGU INDIKATIF (Rp)	
											NASIONAL	DAERAH				
1	2	3	4	5	6	7	8	9	10	11	12	13	14	15	16	17
			Jumlah Dokumen Hasil Perencanaan dan Pengawasan Ekonomi Mikro Kecil				1 Dokumen	25.373.420,00	Kota Pasuruan, Semua Kecamatan, Semua Kel/Desa	DANA TRANSFER UMUM-DANA ALOKASI UMUM	Memperkuat Reformasi Politik, Hukum, dan Birokrasi, serta Memperkuat Pencegahan dan Pemberantasan Korupsi, Narkoba, Judi dan Penyeludupan	PP7 - Peningkatan Ketentraman, Ketertiban Umum dan peningkatan kualitas pelayanan publik bagi Masyarakat di Jawa Timur 6. Sinergitas pembangunan pusat dan daerah	Perusahaan Daerah dan Perangkat Daerah Kota Pasuruan		26.642.091,00	BAGIAN PEREKONOMIAN DAN SDA
	4.01.03.2.01.0004	Koordinasi, Sinkronisasi dan Evaluasi Kebijakan Pembentukan BLUD														
			Jumlah Dokumen Hasil Koordinasi, Sinkronisasi dan Evaluasi Kebijakan Pembentukan BLUD				1 Dokumen	69.975.720,00	Kota Pasuruan, Semua Kecamatan, Semua Kel/Desa	DANA TRANSFER UMUM-DANA ALOKASI UMUM	Memperkuat Reformasi Politik, Hukum, dan Birokrasi, serta Memperkuat Pencegahan dan Pemberantasan Korupsi, Narkoba, Judi dan Penyeludupan	PP7 - Peningkatan Ketentraman, Ketertiban Umum dan peningkatan kualitas pelayanan publik bagi Masyarakat di Jawa Timur 6. Sinergitas pembangunan pusat dan daerah	Perusahaan Daerah dan Perangkat Daerah Kota Pasuruan		73.474.506,00	BAGIAN PEREKONOMIAN DAN SDA
	4.01.03.2.01.0005	Koordinasi, Sinkronisasi dan Evaluasi Kebijakan Pendirian BUMD														
			Jumlah Dokumen Hasil Koordinasi, Sinkronisasi dan Evaluasi Kebijakan Pendirian BUMD				1 Dokumen	64.139.310,00	Kota Pasuruan, Semua Kecamatan, Semua Kel/Desa	DANA TRANSFER UMUM-DANA ALOKASI UMUM	Memperkuat Reformasi Politik, Hukum, dan Birokrasi, serta Memperkuat Pencegahan dan Pemberantasan Korupsi, Narkoba, Judi dan Penyeludupan	PP7 - Peningkatan Ketentraman, Ketertiban Umum dan peningkatan kualitas pelayanan publik bagi Masyarakat di Jawa Timur 6. Sinergitas pembangunan pusat dan daerah	Perusahaan Daerah dan Perangkat Daerah Kota Pasuruan		67.346.276,00	BAGIAN PEREKONOMIAN DAN SDA

NO	KODE	URUSAN / BIDANG URUSAN / PROGRAM / KEGIATAN / SUB KEGIATAN	INDIKATOR PROGRAM / KEGIATAN / SUB KEGIATAN	TARGET AKHIR PERIODE RENSTRA OPD	REALISASI CAPAIAN RENJA OPD TAHUN 2023	PRAKIRAAN CAPAIAN TARGET RENJA OPD TAHUN 2024	CAPAIAN KINERJA DAN KERANGKA PENDANAAN						KELOMPOK SASARAN	PRAKIRAAN MAJU RENCANA TAHUN 2026		PERANGKAT DAERAH PENANGGUNG JAWAB
							TARGET 2025	PAGU INDIKATIF (Rp)	LOKASI	SUMBER DANA	PRIORITAS			TARGET	PAGU INDIKATIF (Rp)	
											NASIONAL	DAERAH				
1	2	3	4	5	6	7	8	9	10	11	12	13	14	15	16	17
	4.01.03.2.04	Pemantauan Kebijakan Sumber Daya Alam	*Persentase Kebijakan Bidang Sumber Daya Alam yang ditindaklanjuti Perangkat Daerah*	-			85 %	181.400.510,00			Memperkuat Reformasi Politik, Hukum, dan Birokrasi, serta Memperkuat Pencegahan dan Pemberantasan Korupsi, Narkoba, Judi dan Penyeludupan	PP7 - Peningkatan Ketentraman, Ketertiban Umum dan peningkatan kualitas pelayanan publik bagi Masyarakat di Jawa Timur 6. Sinergitas pembangunan pusat dan daerah	Perusahaan Daerah dan Perangkat Daerah Kota Pasuruan	-	190.470.326,00	BAGIAN PEREKONOMIAN DAN SDA
	4.01.03.2.04.0001	Koordinasi, Sinkronisasi dan Evaluasi Kebijakan Pertanian, Kehutanan, Kelautan, dan Perikanan														
			Jumlah Dokumen Hasil Koordinasi, Sinkronisasi, dan Evaluasi Kebijakan Urusan Pertanian, Pangan, Kehutanan, Kelautan dan Perikanan, Perdagangan, Perindustrian, KUKM, Penanaman Modal, Tenaga Kerja				2 Dokumen	147.262.950,00	Kota Pasuruan, Semua Kecamatan, Semua Kel/Desa	DANA TRANSFER UMUM-DANA ALOKASI UMUM, DBH CUKAI HASIL TEMBAKAU (CHT)	Memperkuat Reformasi Politik, Hukum, dan Birokrasi, serta Memperkuat Pencegahan dan Pemberantasan Korupsi, Narkoba, Judi dan Penyeludupan	PP7 - Peningkatan Ketentraman, Ketertiban Umum dan peningkatan kualitas pelayanan publik bagi Masyarakat di Jawa Timur 6. Sinergitas pembangunan pusat dan daerah	Perusahaan Daerah dan Perangkat Daerah Kota Pasuruan		154.626.098,00	BAGIAN PEREKONOMIAN DAN SDA
	4.01.03.2.04.0002	Koordinasi, Sinkronisasi dan Evaluasi Kebijakan Pertambangan dan Lingkungan Hidup														
			Jumlah Dokumen Hasil Koordinasi, Sinkronisasi, dan Evaluasi Kebijakan Urusan Pertambangan dan Sumber Daya Mineral, Lingkungan Hidup, Kominfo, Perhubungan, Statistik, Persandian				1 Dokumen	2.222.000,00	Kota Pasuruan, Semua Kecamatan, Semua Kel/Desa	DANA TRANSFER UMUM-DANA ALOKASI UMUM	Memperkuat Reformasi Politik, Hukum, dan Birokrasi, serta Memperkuat Pencegahan dan Pemberantasan Korupsi, Narkoba, Judi dan Penyeludupan	P8 - Penyelenggaraan pemerintahan yang Bersih, Efektif dan Anti Korupsi 6. Sinergitas pembangunan pusat dan daerah	Perusahaan Daerah dan Perangkat Daerah Kota Pasuruan		2.332.890,00	BAGIAN PEREKONOMIAN DAN SDA
	4.01.03.2.04.0003	Koordinasi, Sinkronisasi dan Evaluasi Kebijakan Energi dan Air														

NO	KODE	URUSAN / BIDANG URUSAN / PROGRAM / KEGIATAN / SUB KEGIATAN	INDIKATOR PROGRAM / KEGIATAN / SUB KEGIATAN	TARGET AKHIR PERIODE RENSTRA OPD	REALISASI CAPAIAN RENJA OPD TAHUN 2023	PRAKIRAAN CAPAIAN TARGET RENJA OPD TAHUN 2024	CAPAIAN KINERJA DAN KERANGKA PENDANAAN						KELOMPOK SASARAN	PRAKIRAAN MAJU RENCANA TAHUN 2026		PERANGKAT DAERAH PENANGGUNG JAWAB
							TARGET 2025	PAGU INDIKATIF (Rp)	LOKASI	SUMBER DANA	PRIORITAS			TARGET	PAGU INDIKATIF (Rp)	
											NASIONAL	DAERAH				
1	2	3	4	5	6	7	8	9	10	11	12	13	14	15	16	17
			Jumlah Dokumen Hasil Koordinasi, Sinkronisasi, dan Evaluasi Kebijakan Urusan Energi dan Air, Pekerjaan Umum dan Penataan Ruang, Perumahan Rakyat dan Kawasan Permukiman, Pertanahan				1 Dokumen	31.915.560,00	Kota Pasuruan, Semua Kecamatan, Semua Kel/Desa	DANA TRANSFER UMUM-DANA ALOKASI UMUM	Memperkuat Reformasi Politik, Hukum, dan Birokrasi, serta Memperkuat Pencegahan dan Pemberantasan Korupsi, Narkoba, Judi dan Penyeludupan	PP7 - Peningkatan Ketentraman, Ketertiban Umum dan peningkatan kualitas pelayanan publik bagi Masyarakat di Jawa Timur 6. Sinergitas pembangunan pusat dan daerah	Perusahaan Daerah dan Perangkat Daerah Kota Pasuruan		33.511.338,00	BAGIAN PEREKONOMIAN DAN SDA
		BAGIAN ADMINISTRASI PEMBANGUNAN						**587.599.000,00**							**635.262.500,00**	
	4	**UNSUR PENDUKUNG URUSAN PEMERINTAHAN**						**587.599.000,00**							**635.262.500,00**	
	4.01	**SEKRETARIAT DAERAH**						**587.599.000,00**							**635.262.500,00**	
1.	**4.01.03**	**PROGRAM PEREKONOMIAN DAN PEMBANGUNAN**	***Persentase Kebijakan Bidang Pembangunan yang ditindaklanjuti Perangkat Daerah***	**100 %**			**100 %**	**587.599.000,00**						**100 %**	**635.262.500,00**	
	4.01.03.2.02	Pelaksanaan Administrasi Pembangunan	*Persentase Dokumen Pedoman Program Pembangunan yang disusun*	-			100 %	587.599.000,00			Memperkuat Reformasi Politik, Hukum, dan Birokrasi, serta Memperkuat Pencegahan dan Pemberantasan Korupsi, Narkoba, Judi dan Penyeludupan	P8 - Penyelenggaraan pemerintahan yang Bersih, Efektif dan Anti Korupsi 6. Sinergitas pembangunan pusat dan daerah	Perangkat Daerah Kota Pasuruan	-	635.262.500,00	BAGIAN ADMINISTRASI PEMBANGUNAN
	4.01.03.2.02.0001	Fasilitasi Penyusunan Program Pembangunan														
			Jumlah Dokumen Hasil Fasilitasi Penyusunan Program Pembangunan Daerah				2 Dokumen	347.700.000,00	Semua Kota/Kab, Semua Kecamatan, Semua Kel/Desa	DANA TRANSFER UMUM-DANA ALOKASI UMUM	Memperkuat Reformasi Politik, Hukum, dan Birokrasi, serta Memperkuat Pencegahan dan Pemberantasan Korupsi, Narkoba, Judi dan Penyeludupan	P8 - Penyelenggaraan pemerintahan yang Bersih, Efektif dan Anti Korupsi 6. Sinergitas pembangunan pusat dan daerah	Perangkat Daerah Kota Pasuruan		351.185.000,00	BAGIAN ADMINISTRASI PEMBANGUNAN
	4.01.03.2.02.0002	Pengendalian dan Evaluasi Program Pembangunan														

NO	KODE	URUSAN / BIDANG URUSAN / PROGRAM / KEGIATAN / SUB KEGIATAN	INDIKATOR PROGRAM / KEGIATAN / SUB KEGIATAN	TARGET AKHIR PERIODE RENSTRA OPD	REALISASI CAPAIAN RENJA OPD TAHUN 2023	PRAKIRAAN CAPAIAN TARGET RENJA OPD TAHUN 2024	CAPAIAN KINERJA DAN KERANGKA PENDANAAN						KELOMPOK SASARAN	PRAKIRAAN MAJU RENCANA TAHUN 2026		PERANGKAT DAERAH PENANGGUNG JAWAB
							TARGET 2025	PAGU INDIKATIF (Rp)	LOKASI	SUMBER DANA	PRIORITAS			TARGET	PAGU INDIKATIF (Rp)	
											NASIONAL	DAERAH				
1	2	3	4	5	6	7	8	9	10	11	12	13	14	15	16	17
			Jumlah Laporan Hasil Pengendalian dan Evaluasi Program Pembangunan				12 Laporan	111.181.000,00	Kota Pasuruan, Semua Kecamatan, Semua Kel/Desa	DANA TRANSFER UMUM-DANA ALOKASI UMUM	Memperkuat Reformasi Politik, Hukum, dan Birokrasi, serta Memperkuat Pencegahan dan Pemberantasan Korupsi, Narkoba, Judi dan Penyeludupan	P8 - Penyelenggaraan pemerintahan yang Bersih, Efektif dan Anti Korupsi 6. Sinergitas pembangunan pusat dan daerah	Perangkat Daerah Kota Pasuruan		134.347.500,00	BAGIAN ADMINISTRASI PEMBANGUNAN
	4.01.03.2.02.0003	Pengelolaan Evaluasi dan Pelaporan Pelaksanaan Pembangunan														
			Jumlah Laporan Hasil Pengelolaan Evaluasi dan Pelaporan Pelaksanaan Pembangunan				12 Laporan	128.718.000,00	Kota Pasuruan, Semua Kecamatan, Semua Kel/Desa	DANA TRANSFER UMUM-DANA ALOKASI UMUM	Memperkuat Reformasi Politik, Hukum, dan Birokrasi, serta Memperkuat Pencegahan dan Pemberantasan Korupsi, Narkoba, Judi dan Penyeludupan	P8 - Penyelenggaraan pemerintahan yang Bersih, Efektif dan Anti Korupsi 6. Sinergitas pembangunan pusat dan daerah	Perangkat Daerah Kota Pasuruan		149.730.000,00	BAGIAN ADMINISTRASI PEMBANGUNAN
		BAGIAN PENGADAAN BARANG DAN JASA						**623.110.530,00**							**1.145.000.000,00**	
	4	**UNSUR PENDUKUNG URUSAN PEMERINTAHAN**						**623.110.530,00**							**1.145.000.000,00**	
	4.01	**SEKRETARIAT DAERAH**						**623.110.530,00**							**1.145.000.000,00**	
1.	**4.01.03**	**PROGRAM PEREKONOMIAN DAN PEMBANGUNAN**	***Persentase PD tertib administrasi pengadaan barang dan jasa*** ***IKM pelayanan pengadaan barang dan jasa***	**5 %** **90 Indeks** **90 %** **100 %** **85 %**			**90 %** **90 Indeks**	**623.110.530,00**						**5 %** **90 Indeks** **90 %** **100 %** **85 %**	**1.145.000.000,00**	
	4.01.03.2.03	Pengelolaan Pengadaan Barang dan Jasa	*Level UKPBJ*	-			9 Level	623.110.530,00			Memperkuat Reformasi Politik, Hukum, dan Birokrasi, serta Memperkuat Pencegahan dan Pemberantasan Korupsi, Narkoba, Judi dan Penyeludupan	P8 - Penyelenggaraan pemerintahan yang Bersih, Efektif dan Anti Korupsi 1. Reformasi aparatur ASN yang berkualitas dan adaptif	Pelaku pengadaan barang dan jasa di lingkungan Kota Pasuruan	-	1.145.000.000,00	BAGIAN PENGADAAN BARANG DAN JASA
	4.01.03.2.03.0001	Pengelolaan Pengadaan Barang dan Jasa														

NO	KODE	URUSAN / BIDANG URUSAN / PROGRAM / KEGIATAN / SUB KEGIATAN	INDIKATOR PROGRAM / KEGIATAN / SUB KEGIATAN	TARGET AKHIR PERIODE RENSTRA OPD	REALISASI CAPAIAN RENJA OPD TAHUN 2023	PRAKIRAAN CAPAIAN TARGET RENJA OPD TAHUN 2024	CAPAIAN KINERJA DAN KERANGKA PENDANAAN						KELOMPOK SASARAN	PRAKIRAAN MAJU RENCANA TAHUN 2026		PERANGKAT DAERAH PENANGGUNG JAWAB
							TARGET 2025	PAGU INDIKATIF (Rp)	LOKASI	SUMBER DANA	PRIORITAS			TARGET	PAGU INDIKATIF (Rp)	
											NASIONAL	DAERAH				
1	2	3	4	5	6	7	8	9	10	11	12	13	14	15	16	17
			Jumlah Dokumen Hasil Pengelolaan Pengadaan Barang dan Jasa				90 Dokumen	219.237.100,00	Kota Pasuruan, Semua Kecamatan, Semua Kel/Desa	DANA TRANSFER UMUM-DANA ALOKASI UMUM	Memperkuat Reformasi Politik, Hukum, dan Birokrasi, serta Memperkuat Pencegahan dan Pemberantasan Korupsi, Narkoba, Judi dan Penyeludupan	P8 - Penyelenggaraan pemerintahan yang Bersih, Efektif dan Anti Korupsi 1. Reformasi aparatur ASN yang berkualitas dan adaptif	Pelaku pengadaan barang dan jasa di lingkungan Kota Pasuruan		325.000.000,00	BAGIAN PENGADAAN BARANG DAN JASA
	4.01.03.2.03.0002	Pengelolaan Layanan Pengadaan Secara Elektronik														
			Jumlah Dokumen Hasil Layanan Pengadaan Secara Elektronik				50 Dokumen	116.438.130,00	Kota Pasuruan, Semua Kecamatan, Semua Kel/Desa	DANA TRANSFER UMUM-DANA ALOKASI UMUM	Memperkuat Reformasi Politik, Hukum, dan Birokrasi, serta Memperkuat Pencegahan dan Pemberantasan Korupsi, Narkoba, Judi dan Penyeludupan	P8 - Penyelenggaraan pemerintahan yang Bersih, Efektif dan Anti Korupsi 1. Reformasi aparatur ASN yang berkualitas dan adaptif	Pelaku pengadaan barang dan jasa di lingkungan Kota Pasuruan		215.000.000,00	BAGIAN PENGADAAN BARANG DAN JASA
	4.01.03.2.03.0003	Pembinaan dan Advokasi Pengadaan Barang dan Jasa														
			Jumlah Orang yang Mengikuti Pembinaan dan Advokasi Pengadaan Barang dan Jasa				100 Orang	287.435.300,00	Kota Pasuruan, Semua Kecamatan, Semua Kel/Desa	DANA TRANSFER UMUM-DANA ALOKASI UMUM	Memperkuat Reformasi Politik, Hukum, dan Birokrasi, serta Memperkuat Pencegahan dan Pemberantasan Korupsi, Narkoba, Judi dan Penyeludupan	P8 - Penyelenggaraan pemerintahan yang Bersih, Efektif dan Anti Korupsi 1. Reformasi aparatur ASN yang berkualitas dan adaptif	Pelaku pengadaan barang dan jasa di lingkungan Kota Pasuruan		605.000.000,00	BAGIAN PENGADAAN BARANG DAN JASA
		BAGIAN HUKUM						**1.471.883.800,00**							**1.545.477.990,00**	
	4	**UNSUR PENDUKUNG URUSAN PEMERINTAHAN**						**1.471.883.800,00**							**1.545.477.990,00**	
	4.01	**SEKRETARIAT DAERAH**						**1.471.883.800,00**							**1.545.477.990,00**	
1.	**4.01.02**	**PROGRAM PEMERINTAHAN DAN KESEJAHTERAAN RAKYAT**	***SKM pelayanan hukum***	**B Nilai**			**B Nilai**	**1.471.883.800,00**						**B Nilai**	**1.545.477.990,00**	

NO	KODE	URUSAN / BIDANG URUSAN / PROGRAM / KEGIATAN / SUB KEGIATAN	INDIKATOR PROGRAM / KEGIATAN / SUB KEGIATAN	TARGET AKHIR PERIODE RENSTRA OPD	REALISASI CAPAIAN RENJA OPD TAHUN 2023	PRAKIRAAN CAPAIAN TARGET RENJA OPD TAHUN 2024	CAPAIAN KINERJA DAN KERANGKA PENDANAAN						KELOMPOK SASARAN	PRAKIRAAN MAJU RENCANA TAHUN 2026		PERANGKAT DAERAH PENANGGUNG JAWAB
							TARGET 2025	PAGU INDIKATIF (Rp)	LOKASI	SUMBER DANA	PRIORITAS			TARGET	PAGU INDIKATIF (Rp)	
											NASIONAL	DAERAH				
1	2	3	4	5	6	7	8	9	10	11	12	13	14	15	16	17
	4.01.02.2.03	Fasilitasi dan Koordinasi Hukum	*Persentase Ketercapaian Kegiatan Fasilitasi Hukum*	-			85 %	1.471.883.800,00			Memperkuat Reformasi Politik, Hukum, dan Birokrasi, serta Memperkuat Pencegahan dan Pemberantasan Korupsi, Narkoba, Judi dan Penyeludupan	PP7 - Peningkatan Ketentraman, Ketertiban Umum dan peningkatan kualitas pelayanan publik bagi Masyarakat di Jawa Timur 1. Reformasi aparatur ASN yang berkualitas dan adaptif	Kota Pasuruan	-	1.545.477.990,00	BAGIAN HUKUM
	4.01.02.2.03.0001	Fasilitasi Penyusunan Produk Hukum Daerah														
			Jumlah Produk Hukum Daerah yang Disusun				300 Dokumen	558.839.000,00	Kota Pasuruan, Semua Kecamatan, Semua Kel/Desa	DANA TRANSFER UMUM-DANA ALOKASI UMUM	Memperkuat Reformasi Politik, Hukum, dan Birokrasi, serta Memperkuat Pencegahan dan Pemberantasan Korupsi, Narkoba, Judi dan Penyeludupan	PP7 - Peningkatan Ketentraman, Ketertiban Umum dan peningkatan kualitas pelayanan publik bagi Masyarakat di Jawa Timur 1. Reformasi aparatur ASN yang berkualitas dan adaptif	Kota Pasuruan		586.780.950,00	BAGIAN HUKUM
	4.01.02.2.03.0002	Fasilitasi Bantuan Hukum														
			Jumlah Kasus yang Mendapatkan Fasilitasi Bantuan Hukum				17 Kasus	631.563.000,00	Kota Pasuruan, Semua Kecamatan, Semua Kel/Desa	DANA TRANSFER UMUM-DANA ALOKASI UMUM	Memperkuat Reformasi Politik, Hukum, dan Birokrasi, serta Memperkuat Pencegahan dan Pemberantasan Korupsi, Narkoba, Judi dan Penyeludupan	PP7 - Peningkatan Ketentraman, Ketertiban Umum dan peningkatan kualitas pelayanan publik bagi Masyarakat di Jawa Timur 1. Reformasi aparatur ASN yang berkualitas dan adaptif	Kota Pasuruan		663.141.150,00	BAGIAN HUKUM
	4.01.02.2.03.0003	Pendokumentasian Produk Hukum dan Pengelolaan Informasi Hukum														

NO	KODE	URUSAN / BIDANG URUSAN / PROGRAM / KEGIATAN / SUB KEGIATAN	INDIKATOR PROGRAM / KEGIATAN / SUB KEGIATAN	TARGET AKHIR PERIODE RENSTRA OPD	REALISASI CAPAIAN RENJA OPD TAHUN 2023	PRAKIRAAN CAPAIAN TARGET RENJA OPD TAHUN 2024	CAPAIAN KINERJA DAN KERANGKA PENDANAAN						KELOMPOK SASARAN	PRAKIRAAN MAJU RENCANA TAHUN 2026		PERANGKAT DAERAH PENANGGUNG JAWAB
							TARGET 2025	PAGU INDIKATIF (Rp)	LOKASI	SUMBER DANA	PRIORITAS			TARGET	PAGU INDIKATIF (Rp)	
											NASIONAL	DAERAH				
1	2	3	4	5	6	7	8	9	10	11	12	13	14	15	16	17
			Jumlah Produk Hukum dan Pengelolaan Informasi Hukum yang Didokumentasi				300 Dokumen	281.481.800,00	Kota Pasuruan, Semua Kecamatan, Semua Kel/Desa	DANA TRANSFER UMUM-DANA ALOKASI UMUM	Memperkuat Reformasi Politik, Hukum, dan Birokrasi, serta Memperkuat Pencegahan dan Pemberantasan Korupsi, Narkoba, Judi dan Penyeludupan	PP7 - Peningkatan Ketentraman, Ketertiban Umum dan peningkatan kualitas pelayanan publik bagi Masyarakat di Jawa Timur 1. Reformasi aparatur ASN yang berkualitas dan adaptif	Kota Pasuruan		295.555.890,00	BAGIAN HUKUM
		BAGIAN PROTOKOL DAN KOMUNIKASI PIMPINAN						**908.333.100,00**							**999.166.500,00**	
	4	**UNSUR PENDUKUNG URUSAN PEMERINTAHAN**						**908.333.100,00**							**999.166.500,00**	
	4.01	**SEKRETARIAT DAERAH**						**908.333.100,00**							**999.166.500,00**	
1.	**4.01.01**	**PROGRAM PENUNJANG URUSAN PEMERINTAHAN DAERAH KABUPATEN/KOTA**	***Persentase Layanan Kebutuhan Pimpinan yang Terfasilitasi***	**90 %**			**90 %**	**908.333.100,00**						**90 %**	**999.166.500,00**	
	4.01.01.2.14	Pelaksanaan Protokol dan Komunikasi Pimpinan	*Persentase PD yang Terlayani di Bidang Keprotokolan dan Komunikasi Pimpinan*	-			90 %	908.333.100,00			Memperkuat Reformasi Politik, Hukum, dan Birokrasi, serta Memperkuat Pencegahan dan Pemberantasan Korupsi, Narkoba, Judi dan Penyeludupan	PP7 - Peningkatan Ketentraman, Ketertiban Umum dan peningkatan kualitas pelayanan publik bagi Masyarakat di Jawa Timur 1. Reformasi aparatur ASN yang berkualitas dan adaptif	Forkopimda Kota Pasuruan, PD di Lingkungan Pemerintah Kota Pasuruan, Tamu Resmi Pemerintah Daerah, Mahasiswa, Pelajar dan Masyarakat Kota Pasuruan	-	999.166.500,00	BAGIAN PROTOKOL DAN KOMUNIKASI PIMPINAN
	4.01.01.2.14.0001	Fasilitasi Keprotokolan														

NO	KODE	URUSAN / BIDANG URUSAN / PROGRAM / KEGIATAN / SUB KEGIATAN	INDIKATOR PROGRAM / KEGIATAN / SUB KEGIATAN	TARGET AKHIR PERIODE RENSTRA OPD	REALISASI CAPAIAN RENJA OPD TAHUN 2023	PRAKIRAAN CAPAIAN TARGET RENJA OPD TAHUN 2024	CAPAIAN KINERJA DAN KERANGKA PENDANAAN						KELOMPOK SASARAN	PRAKIRAAN MAJU RENCANA TAHUN 2026		PERANGKAT DAERAH PENANGGUNG JAWAB
							TARGET 2025	PAGU INDIKATIF (Rp)	LOKASI	SUMBER DANA	PRIORITAS			TARGET	PAGU INDIKATIF (Rp)	
											NASIONAL	DAERAH				
1	2	3	4	5	6	7	8	9	10	11	12	13	14	15	16	17
			Jumlah Laporan Hasil Fasilitasi Keprotokolan				12 Laporan	738.907.000,00	Kota Pasuruan, Semua Kecamatan, Semua Kel/Desa	DANA TRANSFER UMUM-DANA ALOKASI UMUM	Memperkuat Reformasi Politik, Hukum, dan Birokrasi, serta Memperkuat Pencegahan dan Pemberantasan Korupsi, Narkoba, Judi dan Penyeludupan	PP7 - Peningkatan Ketentraman, Ketertiban Umum dan peningkatan kualitas pelayanan publik bagi Masyarakat di Jawa Timur 1. Reformasi aparatur ASN yang berkualitas dan adaptif	Forkopimda Kota Pasuruan, PD di Lingkungan Pemerintah Kota Pasuruan, Tamu Resmi Pemerintah Daerah, Mahasiswa, Pelajar dan Masyarakat Kota Pasuruan		812.797.700,00	BAGIAN PROTOKOL DAN KOMUNIKASI PIMPINAN
	4.01.01.2.14.0002	Fasilitasi Komunikasi Pimpinan														
			Jumlah Laporan Hasil Fasilitasi Komunikasi Pimpinan				12 Laporan	26.000.000,00	Kota Pasuruan, Semua Kecamatan, Semua Kel/Desa	DANA TRANSFER UMUM-DANA ALOKASI UMUM	Memperkuat Reformasi Politik, Hukum, dan Birokrasi, serta Memperkuat Pencegahan dan Pemberantasan Korupsi, Narkoba, Judi dan Penyeludupan	PP7 - Peningkatan Ketentraman, Ketertiban Umum dan peningkatan kualitas pelayanan publik bagi Masyarakat di Jawa Timur 1. Reformasi aparatur ASN yang berkualitas dan adaptif	Forkopimda Kota Pasuruan, PD di Lingkungan Pemerintah Kota Pasuruan, Tamu Resmi Pemerintah Daerah, Mahasiswa, Pelajar dan Masyarakat Kota Pasuruan		28.600.000,00	BAGIAN PROTOKOL DAN KOMUNIKASI PIMPINAN
	4.01.01.2.14.0003	Pendokumentasian Tugas Pimpinan														
			Jumlah Laporan Pendokumentasian Tugas Pimpinan				12 Laporan	143.426.100,00	Kota Pasuruan, Semua Kecamatan, Semua Kel/Desa	DANA TRANSFER UMUM-DANA ALOKASI UMUM	Memperkuat Reformasi Politik, Hukum, dan Birokrasi, serta Memperkuat Pencegahan dan Pemberantasan Korupsi, Narkoba, Judi dan Penyeludupan	PP7 - Peningkatan Ketentraman, Ketertiban Umum dan peningkatan kualitas pelayanan publik bagi Masyarakat di Jawa Timur 1. Reformasi aparatur ASN yang berkualitas dan adaptif	Forkopimda Kota Pasuruan, PD di Lingkungan Pemerintah Kota Pasuruan, Tamu Resmi Pemerintah Daerah, Mahasiswa, Pelajar dan Masyarakat Kota Pasuruan		157.768.800,00	BAGIAN PROTOKOL DAN KOMUNIKASI PIMPINAN
		BAGIAN KESEJATERAAN RAKYAT						**6.934.153.700,00**							**8.098.755.777,00**	
	4	**UNSUR PENDUKUNG URUSAN PEMERINTAHAN**						**6.934.153.700,00**							**8.098.755.777,00**	

NO	KODE	URUSAN / BIDANG URUSAN / PROGRAM / KEGIATAN / SUB KEGIATAN	INDIKATOR PROGRAM / KEGIATAN / SUB KEGIATAN	TARGET AKHIR PERIODE RENSTRA OPD	REALISASI CAPAIAN RENJA OPD TAHUN 2023	PRAKIRAAN CAPAIAN TARGET RENJA OPD TAHUN 2024	CAPAIAN KINERJA DAN KERANGKA PENDANAAN						KELOMPOK SASARAN	PRAKIRAAN MAJU RENCANA TAHUN 2026		PERANGKAT DAERAH PENANGGUNG JAWAB
							TARGET 2025	PAGU INDIKATIF (Rp)	LOKASI	SUMBER DANA	PRIORITAS			TARGET	PAGU INDIKATIF (Rp)	
											NASIONAL	DAERAH				
1	2	3	4	5	6	7	8	9	10	11	12	13	14	15	16	17
	4.01	**SEKRETARIAT DAERAH**						**6.934.153.700,00**							**8.098.755.777,00**	
1.	**4.01.02**	**PROGRAM PEMERINTAHAN DAN KESEJAHTERAAN RAKYAT**	***Prosentase Kebijakan bidang Kesra yang ditindaklanjuti PD***	**80 %**			**80 %**	**6.934.153.700,00**						**80 %**	**8.098.755.777,00**	
	4.01.02.2.02	Pelaksanaan Kebijakan Kesejahteraan Rakyat	*Jumlah Kebijakan Bidang Kesra yang ditindak lanjuti PD*	-			4 Kebijakan	6.934.153.700,00			Memperkuat Penyelarasan Kehidupan yang Harmonis dengan Lingkungan, Alam dan Budaya, serta Peningkatan Toleransi Antarumat Beragama untuk Mencapai Masyarakat Yang Adil dan Makmur	PP4 - Peningkatan Kepedulian Sosial dan Pelestarian Nilai-Nilai Budaya Lokal	Masyarakat Kota Pasuruan	-	8.098.755.777,00	BAGIAN KESEJATERAAN RAKYAT
	4.01.02.2.02.0001	Fasilitasi Pengelolaan Bina Mental Spiritual														
			Jumlah Dokumen Hasil Fasilitasi Pengelolaan Bina Mental Spiritual				10 Dokumen	4.398.879.100,00	Kota Pasuruan, Semua Kecamatan, Semua Kel/Desa	DANA TRANSFER UMUM-DANA ALOKASI UMUM	Memperkuat Penyelarasan Kehidupan yang Harmonis dengan Lingkungan, Alam dan Budaya, serta Peningkatan Toleransi Antarumat Beragama untuk Mencapai Masyarakat Yang Adil dan Makmur	PP4 - Peningkatan Kepedulian Sosial dan Pelestarian Nilai-Nilai Budaya Lokal	Masyarakat Kota Pasuruan		5.084.205.777,00	BAGIAN KESEJATERAAN RAKYAT
	4.01.02.2.02.0002	Pelaksanaan Kebijakan, Evaluasi, dan Capaian Kinerja Terkait Kesejahteraan Sosial														

NO	KODE	URUSAN / BIDANG URUSAN / PROGRAM / KEGIATAN / SUB KEGIATAN	INDIKATOR PROGRAM / KEGIATAN / SUB KEGIATAN	TARGET AKHIR PERIODE RENSTRA OPD	REALISASI CAPAIAN RENJA OPD TAHUN 2023	PRAKIRAAN CAPAIAN TARGET RENJA OPD TAHUN 2024	CAPAIAN KINERJA DAN KERANGKA PENDANAAN						KELOMPOK SASARAN	PRAKIRAAN MAJU RENCANA TAHUN 2026		PERANGKAT DAERAH PENANGGUNG JAWAB
							TARGET 2025	PAGU INDIKATIF (Rp)	LOKASI	SUMBER DANA	PRIORITAS			TARGET	PAGU INDIKATIF (Rp)	
											NASIONAL	DAERAH				
1	2	3	4	5	6	7	8	9	10	11	12	13	14	15	16	17
			Jumlah Dokumen Hasil Kebijakan, Evaluasi, dan Capaian Kinerja Terkait Kesejahteraan Sosial yang Meliputi Urusan Sosial, Transmigrasi, Kesehatan, Pemberdayaan Perempuan dan Perlindungan Anak, Administrasi Kependudukan Dan Pencatatan Sipil, Pemberdayaan Masyarakat dan Desa, Pengendalian Penduduk dan KB				10 Dokumen	2.464.275.000,00	Kota Pasuruan, Semua Kecamatan, Semua Kel/Desa	DANA TRANSFER UMUM-DANA ALOKASI UMUM	Memperkuat Penyelarasan Kehidupan yang Harmonis dengan Lingkungan, Alam dan Budaya, serta Peningkatan Toleransi Antarumat Beragama untuk Mencapai Masyarakat Yang Adil dan Makmur	PP4 - Peningkatan Kepedulian Sosial dan Pelestarian Nilai-Nilai Budaya Lokal	Masyarakat Kota Pasuruan		2.940.000.000,00	BAGIAN KESEJATERAAN RAKYAT
	4.01.02.2.02.0003	Pelaksanaan Kebijakan, Evaluasi, dan Capaian Kinerja Terkait Kesejahteraan Masyarakat														
			Jumlah Dokumen Hasil Kebijakan, Evaluasi, dan Capaian Kinerja Terkait Kesejahteraan Masyarakat yang Meliputi Urusan Kepemudaan dan Olahraga, Pariwisata, Pendidikan, Kebudayaan, Perpustakaan, Kearsipan, Trantibum Linmas				1 Dokumen	70.999.600,00	Kota Pasuruan, Semua Kecamatan, Semua Kel/Desa	DANA TRANSFER UMUM-DANA ALOKASI UMUM	Memperkuat Penyelarasan Kehidupan yang Harmonis dengan Lingkungan, Alam dan Budaya, serta Peningkatan Toleransi Antarumat Beragama untuk Mencapai Masyarakat Yang Adil dan Makmur	PP4 - Peningkatan Kepedulian Sosial dan Pelestarian Nilai-Nilai Budaya Lokal	Masyarakat Kota Pasuruan		74.550.000,00	BAGIAN KESEJATERAAN RAKYAT
		SEKRETARIAT DPRD						**57.152.674.404,00**							**66.880.793.607,00**	
	4	**UNSUR PENDUKUNG URUSAN PEMERINTAHAN**						**57.152.674.404,00**							**66.880.793.607,00**	
	4.02	**SEKRETARIAT DPRD**						**57.152.674.404,00**							**66.880.793.607,00**	
1.	**4.02.01**	**PROGRAM PENUNJANG URUSAN PEMERINTAHAN DAERAH KABUPATEN/KOTA**	***Persentase kebutuhan penunjang pemerintahan yang terfasilitasi***	**100 %**			**100 %**	**30.302.222.704,00**						**100 %**	**34.499.563.297,00**	

NO	KODE	URUSAN / BIDANG URUSAN / PROGRAM / KEGIATAN / SUB KEGIATAN	INDIKATOR PROGRAM / KEGIATAN / SUB KEGIATAN	TARGET AKHIR PERIODE RENSTRA OPD	REALISASI CAPAIAN RENJA OPD TAHUN 2023	PRAKIRAAN CAPAIAN TARGET RENJA OPD TAHUN 2024	CAPAIAN KINERJA DAN KERANGKA PENDANAAN						KELOMPOK SASARAN	PRAKIRAAN MAJU RENCANA TAHUN 2026		PERANGKAT DAERAH PENANGGUNG JAWAB
							TARGET 2025	PAGU INDIKATIF (Rp)	LOKASI	SUMBER DANA	PRIORITAS			TARGET	PAGU INDIKATIF (Rp)	
											NASIONAL	DAERAH				
1	2	3	4	5	6	7	8	9	10	11	12	13	14	15	16	17
	4.02.01.2.01	Perencanaan, Penganggaran, dan Evaluasi Kinerja Perangkat Daerah	*Persentase dokumen perencanaan dan laporan evaluasi kinerja yang tersusun tepat waktu*	-			100 %	16.905.000,00			Memperkuat Reformasi Politik, Hukum, dan Birokrasi, serta Memperkuat Pencegahan dan Pemberantasan Korupsi, Narkoba, Judi dan Penyeludupan	P8 - Penyelenggaraan pemerintahan yang Bersih, Efektif dan Anti Korupsi 6. Sinergitas pembangunan pusat dan daerah	Sekretariat DPRD	-	42.553.500,00	SEKRETARIAT DPRD
	4.02.01.2.01.0001	Penyusunan Dokumen Perencanaan Perangkat Daerah														
			Jumlah Dokumen Perencanaan Perangkat Daerah				6 Dokumen	8.295.000,00	Kota Pasuruan, Semua Kecamatan, Semua Kel/Desa	DANA TRANSFER UMUM-DANA ALOKASI UMUM	Memperkuat Reformasi Politik, Hukum, dan Birokrasi, serta Memperkuat Pencegahan dan Pemberantasan Korupsi, Narkoba, Judi dan Penyeludupan	P8 - Penyelenggaraan pemerintahan yang Bersih, Efektif dan Anti Korupsi 6. Sinergitas pembangunan pusat dan daerah	Sekretariat DPRD		9.124.500,00	SEKRETARIAT DPRD
	4.02.01.2.01.0006	Koordinasi dan Penyusunan Laporan Capaian Kinerja dan Ikhtisar Realisasi Kinerja SKPD														
			Jumlah Laporan Capaian Kinerja dan Ikhtisar Realisasi Kinerja SKPD dan Laporan Hasil Koordinasi Penyusunan Laporan Capaian Kinerja dan Ikhtisar Realisasi Kinerja SKPD				5 Laporan	3.680.000,00	Kota Pasuruan, Panggungrejo, Kandangsapi	DANA TRANSFER UMUM-DANA ALOKASI UMUM	Memperkuat Reformasi Politik, Hukum, dan Birokrasi, serta Memperkuat Pencegahan dan Pemberantasan Korupsi, Narkoba, Judi dan Penyeludupan	P8 - Penyelenggaraan pemerintahan yang Bersih, Efektif dan Anti Korupsi 6. Sinergitas pembangunan pusat dan daerah	Sekretariat DPRD		23.056.000,00	SEKRETARIAT DPRD
	4.02.01.2.01.0007	Evaluasi Kinerja Perangkat Daerah														

NO	KODE	URUSAN / BIDANG URUSAN / PROGRAM / KEGIATAN / SUB KEGIATAN	INDIKATOR PROGRAM / KEGIATAN / SUB KEGIATAN	TARGET AKHIR PERIODE RENSTRA OPD	REALISASI CAPAIAN RENJA OPD TAHUN 2023	PRAKIRAAN CAPAIAN TARGET RENJA OPD TAHUN 2024	CAPAIAN KINERJA DAN KERANGKA PENDANAAN						KELOMPOK SASARAN	PRAKIRAAN MAJU RENCANA TAHUN 2026		PERANGKAT DAERAH PENANGGUNG JAWAB
							TARGET 2025	PAGU INDIKATIF (Rp)	LOKASI	SUMBER DANA	PRIORITAS			TARGET	PAGU INDIKATIF (Rp)	
											NASIONAL	DAERAH				
1	2	3	4	5	6	7	8	9	10	11	12	13	14	15	16	17
			Jumlah Laporan Evaluasi Kinerja Perangkat Daerah				1 Laporan	4.930.000,00	Kota Pasuruan, Panggungrejo, Kandangsapi	DANA TRANSFER UMUM-DANA ALOKASI UMUM	Memperkuat Reformasi Politik, Hukum, dan Birokrasi, serta Memperkuat Pencegahan dan Pemberantasan Korupsi, Narkoba, Judi dan Penyeludupan	P8 - Penyelenggaraan pemerintahan yang Bersih, Efektif dan Anti Korupsi 6. Sinergitas pembangunan pusat dan daerah	Sekretariat DPRD		10.373.000,00	SEKRETARIAT DPRD
	4.02.01.2.02	Administrasi Keuangan Perangkat Daerah	*Persentase laporan keuangan yang tersusun tepat waktu*	-			100 %	4.343.198.039,00			Memperkuat Reformasi Politik, Hukum, dan Birokrasi, serta Memperkuat Pencegahan dan Pemberantasan Korupsi, Narkoba, Judi dan Penyeludupan	P8 - Penyelenggaraan pemerintahan yang Bersih, Efektif dan Anti Korupsi 6. Sinergitas pembangunan pusat dan daerah	Sekretariat DPRD	-	4.781.477.843,00	SEKRETARIAT DPRD
	4.02.01.2.02.0001	Penyediaan Gaji dan Tunjangan ASN														
			Jumlah Orang yang Menerima Gaji dan Tunjangan ASN				32 Orang/bulan	4.299.350.039,00	Kota Pasuruan, Panggungrejo, Kandangsapi	DANA TRANSFER UMUM-DANA ALOKASI UMUM	Memperkuat Reformasi Politik, Hukum, dan Birokrasi, serta Memperkuat Pencegahan dan Pemberantasan Korupsi, Narkoba, Judi dan Penyeludupan	P8 - Penyelenggaraan pemerintahan yang Bersih, Efektif dan Anti Korupsi 6. Sinergitas pembangunan pusat dan daerah	Sekretariat DPRD		4.729.285.043,00	SEKRETARIAT DPRD
	4.02.01.2.02.0007	Koordinasi dan Penyusunan Laporan Keuangan Bulanan/ Triwulanan/ Semesteran SKPD														

NO	KODE	URUSAN / BIDANG URUSAN / PROGRAM / KEGIATAN / SUB KEGIATAN	INDIKATOR PROGRAM / KEGIATAN / SUB KEGIATAN	TARGET AKHIR PERIODE RENSTRA OPD	REALISASI CAPAIAN RENJA OPD TAHUN 2023	PRAKIRAAN CAPAIAN TARGET RENJA OPD TAHUN 2024	CAPAIAN KINERJA DAN KERANGKA PENDANAAN						KELOMPOK SASARAN	PRAKIRAAN MAJU RENCANA TAHUN 2026		PERANGKAT DAERAH PENANGGUNG JAWAB
							TARGET 2025	PAGU INDIKATIF (Rp)	LOKASI	SUMBER DANA	PRIORITAS			TARGET	PAGU INDIKATIF (Rp)	
											NASIONAL	DAERAH				
1	2	3	4	5	6	7	8	9	10	11	12	13	14	15	16	17
			Jumlah Laporan Keuangan Bulanan/ Triwulanan/ Semesteran SKPD dan Laporan Koordinasi Penyusunan Laporan Keuangan Bulanan/Triwulanan/Semesteran SKPD				17 Laporan	43.848.000,00	Kota Pasuruan, Panggungrejo, Kandangsapi	DANA TRANSFER UMUM-DANA ALOKASI UMUM	Memperkuat Reformasi Politik, Hukum, dan Birokrasi, serta Memperkuat Pencegahan dan Pemberantasan Korupsi, Narkoba, Judi dan Penyeludupan	P8 - Penyelenggaraan pemerintahan yang Bersih, Efektif dan Anti Korupsi 6. Sinergitas pembangunan pusat dan daerah	Sekretariat DPRD		52.192.800,00	SEKRETARIAT DPRD
	4.02.01.2.03	Administrasi Barang Milik Daerah pada Perangkat Daerah	*Persentase laporan barang milik daerah yang tersusun tepat waktu*	-			100 %	51.382.000,00			-	P8 - Penyelenggaraan pemerintahan yang Bersih, Efektif dan Anti Korupsi 6. Sinergitas pembangunan pusat dan daerah	Sekretariat DPRD	-	91.579.400,00	SEKRETARIAT DPRD
	4.02.01.2.03.0001	Penyusunan Perencanaan Kebutuhan Barang Milik Daerah SKPD														
			Jumlah Rencana Kebutuhan Barang Milik Daerah SKPD				4 Dokumen	11.350.000,00	Kota Pasuruan, Panggungrejo, Kandangsapi	DANA TRANSFER UMUM-DANA ALOKASI UMUM	-	P8 - Penyelenggaraan pemerintahan yang Bersih, Efektif dan Anti Korupsi 6. Sinergitas pembangunan pusat dan daerah	Sekretariat DPRD		12.485.000,00	SEKRETARIAT DPRD
	4.02.01.2.03.0005	Rekonsiliasi dan Penyusunan Laporan Barang Milik Daerah pada SKPD														
			Jumlah Laporan Rekonsiliasi dan Penyusunan Laporan Barang Milik Daerah pada SKPD				4 Laporan	40.032.000,00	Kota Pasuruan, Panggungrejo, Kandangsapi	DANA TRANSFER UMUM-DANA ALOKASI UMUM	-	P8 - Penyelenggaraan pemerintahan yang Bersih, Efektif dan Anti Korupsi 6. Sinergitas pembangunan pusat dan daerah	Sekretariat DPRD		79.094.400,00	SEKRETARIAT DPRD

NO	KODE	URUSAN / BIDANG URUSAN / PROGRAM / KEGIATAN / SUB KEGIATAN	INDIKATOR PROGRAM / KEGIATAN / SUB KEGIATAN	TARGET AKHIR PERIODE RENSTRA OPD	REALISASI CAPAIAN RENJA OPD TAHUN 2023	PRAKIRAAN CAPAIAN TARGET RENJA OPD TAHUN 2024	CAPAIAN KINERJA DAN KERANGKA PENDANAAN						KELOMPOK SASARAN	PRAKIRAAN MAJU RENCANA TAHUN 2026		PERANGKAT DAERAH PENANGGUNG JAWAB
							TARGET 2025	PAGU INDIKATIF (Rp)	LOKASI	SUMBER DANA	PRIORITAS			TARGET	PAGU INDIKATIF (Rp)	
											NASIONAL	DAERAH				
1	2	3	4	5	6	7	8	9	10	11	12	13	14	15	16	17
	4.02.01.2.05	Administrasi Kepegawaian Perangkat Daerah	*Persentase SDM aparatur yang meningkat kompetensinya*	-			100 %	467.770.000,00			-	P8 - Penyelenggaraan pemerintahan yang Bersih, Efektif dan Anti Korupsi 6. Sinergitas pembangunan pusat dan daerah	Sekretariat DPRD	-	679.547.000,00	SEKRETARIAT DPRD
	4.02.01.2.05.0003	Pendataan dan Pengolahan Administrasi Kepegawaian														
			Jumlah Dokumen Pendataan dan Pengolahan Administrasi Kepegawaian				4 Dokumen	6.770.000,00	Kota Pasuruan, Panggungrejo, Kandangsapi	DANA TRANSFER UMUM-DANA ALOKASI UMUM	-	P8 - Penyelenggaraan pemerintahan yang Bersih, Efektif dan Anti Korupsi 6. Sinergitas pembangunan pusat dan daerah	Sekretariat DPRD		7.447.000,00	SEKRETARIAT DPRD
	4.02.01.2.05.0009	Pendidikan dan Pelatihan Pegawai Berdasarkan Tugas dan Fungsi														
			Jumlah Pegawai Berdasarkan Tugas dan Fungsi yang Mengikuti Pendidikan dan Pelatihan				122 Orang	461.000.000,00	Kota Pasuruan, Panggungrejo, Kandangsapi	DANA TRANSFER UMUM-DANA ALOKASI UMUM	-	P8 - Penyelenggaraan pemerintahan yang Bersih, Efektif dan Anti Korupsi 6. Sinergitas pembangunan pusat dan daerah	Sekretariat DPRD		672.100.000,00	SEKRETARIAT DPRD
	4.02.01.2.06	Administrasi Umum Perangkat Daerah	*Persentase terpenuhinya layanan administrasi perkantoran*	-			100 %	2.312.447.500,00			-	P8 - Penyelenggaraan pemerintahan yang Bersih, Efektif dan Anti Korupsi 6. Sinergitas pembangunan pusat dan daerah	Sekretariat DPRD	-	2.559.092.250,00	SEKRETARIAT DPRD
	4.02.01.2.06.0001	Penyediaan Komponen Instalasi Listrik/Penerangan Bangunan Kantor														

NO	KODE	URUSAN / BIDANG URUSAN / PROGRAM / KEGIATAN / SUB KEGIATAN	INDIKATOR PROGRAM / KEGIATAN / SUB KEGIATAN	TARGET AKHIR PERIODE RENSTRA OPD	REALISASI CAPAIAN RENJA OPD TAHUN 2023	PRAKIRAAN CAPAIAN TARGET RENJA OPD TAHUN 2024	CAPAIAN KINERJA DAN KERANGKA PENDANAAN						KELOMPOK SASARAN	PRAKIRAAN MAJU RENCANA TAHUN 2026		PERANGKAT DAERAH PENANGGUNG JAWAB
							TARGET 2025	PAGU INDIKATIF (Rp)	LOKASI	SUMBER DANA	PRIORITAS			TARGET	PAGU INDIKATIF (Rp)	
											NASIONAL	DAERAH				
1	2	3	4	5	6	7	8	9	10	11	12	13	14	15	16	17
			Jumlah Paket Komponen Instalasi Listrik/Penerangan Bangunan Kantor yang Disediakan				4 Paket	40.626.100,00	Kota Pasuruan, Panggungrejo, Kandangsapi	DANA TRANSFER UMUM-DANA ALOKASI UMUM	-	P8 - Penyelenggaraan pemerintahan yang Bersih, Efektif dan Anti Korupsi 6. Sinergitas pembangunan pusat dan daerah	Sekretariat DPRD		44.688.710,00	SEKRETARIAT DPRD
	4.02.01.2.06.0002	Penyediaan Peralatan dan Perlengkapan Kantor														
			Jumlah Paket Peralatan dan Perlengkapan Kantor yang Disediakan				30 Paket	240.954.500,00	Kota Pasuruan, Panggungrejo, Kandangsapi	DANA TRANSFER UMUM-DANA ALOKASI UMUM	-	P8 - Penyelenggaraan pemerintahan yang Bersih, Efektif dan Anti Korupsi 6. Sinergitas pembangunan pusat dan daerah	Sekretariat DPRD		270.648.950,00	SEKRETARIAT DPRD
	4.02.01.2.06.0005	Penyediaan Barang Cetakan dan Penggandaan														
			Jumlah Paket Barang Cetakan dan Penggandaan yang Disediakan				3 Paket	350.110.200,00	Kota Pasuruan, Panggungrejo, Kandangsapi	DANA TRANSFER UMUM-DANA ALOKASI UMUM	-	P8 - Penyelenggaraan pemerintahan yang Bersih, Efektif dan Anti Korupsi 6. Sinergitas pembangunan pusat dan daerah	Sekretariat DPRD		385.121.220,00	SEKRETARIAT DPRD
	4.02.01.2.06.0006	Penyediaan Bahan Bacaan dan Peraturan Perundang-undangan														
			Jumlah Dokumen Bahan Bacaan dan Peraturan Perundang-Undangan yang Disediakan				7 Dokumen	56.205.600,00	Kota Pasuruan, Panggungrejo, Kandangsapi	DANA TRANSFER UMUM-DANA ALOKASI UMUM	-	P8 - Penyelenggaraan pemerintahan yang Bersih, Efektif dan Anti Korupsi 6. Sinergitas pembangunan pusat dan daerah	Sekretariat DPRD		61.826.160,00	SEKRETARIAT DPRD
	4.02.01.2.06.0007	Penyediaan Bahan/Material														

NO	KODE	URUSAN / BIDANG URUSAN / PROGRAM / KEGIATAN / SUB KEGIATAN	INDIKATOR PROGRAM / KEGIATAN / SUB KEGIATAN	TARGET AKHIR PERIODE RENSTRA OPD	REALISASI CAPAIAN RENJA OPD TAHUN 2023	PRAKIRAAN CAPAIAN TARGET RENJA OPD TAHUN 2024	CAPAIAN KINERJA DAN KERANGKA PENDANAAN						KELOMPOK SASARAN	PRAKIRAAN MAJU RENCANA TAHUN 2026		PERANGKAT DAERAH PENANGGUNG JAWAB
							TARGET 2025	PAGU INDIKATIF (Rp)	LOKASI	SUMBER DANA	PRIORITAS			TARGET	PAGU INDIKATIF (Rp)	
											NASIONAL	DAERAH				
1	2	3	4	5	6	7	8	9	10	11	12	13	14	15	16	17
			Jumlah Paket Bahan/Material yang Disediakan				2 Paket	210.000.000,00	Kota Pasuruan, Panggungrejo, Kandangsapi	DANA TRANSFER UMUM-DANA ALOKASI UMUM	-	P8 - Penyelenggaraan pemerintahan yang Bersih, Efektif dan Anti Korupsi 6. Sinergitas pembangunan pusat dan daerah	Sekretariat DPRD		231.000.000,00	SEKRETARIAT DPRD
	4.02.01.2.06.0008	Fasilitasi Kunjungan Tamu														
			Jumlah Laporan Fasilitasi Kunjungan Tamu				12 Laporan	534.631.200,00	Kota Pasuruan, Panggungrejo, Kandangsapi	DANA TRANSFER UMUM-DANA ALOKASI UMUM	-	P8 - Penyelenggaraan pemerintahan yang Bersih, Efektif dan Anti Korupsi 6. Sinergitas pembangunan pusat dan daerah	Sekretariat DPRD		588.094.320,00	SEKRETARIAT DPRD
	4.02.01.2.06.0009	Penyelenggaraan Rapat Koordinasi dan Konsultasi SKPD														
			Jumlah Laporan Penyelenggaraan Rapat Koordinasi dan Konsultasi SKPD				12 Laporan	879.919.900,00	Kota Pasuruan, Panggungrejo, Kandangsapi	DANA TRANSFER UMUM-DANA ALOKASI UMUM	-	P8 - Penyelenggaraan pemerintahan yang Bersih, Efektif dan Anti Korupsi 6. Sinergitas pembangunan pusat dan daerah	Sekretariat DPRD		977.712.890,00	SEKRETARIAT DPRD
	4.02.01.2.07	Pengadaan Barang Milik Daerah Penunjang Urusan Pemerintah Daerah	*Persentase terpenuhinya pengadaan barang milik daerah*	-			100 %	740.000.000,00			-	P8 - Penyelenggaraan pemerintahan yang Bersih, Efektif dan Anti Korupsi 6. Sinergitas pembangunan pusat dan daerah	Sekretariat DPRD	-	1.219.913.200,00	SEKRETARIAT DPRD
	4.02.01.2.07.0005	Pengadaan Mebel														

NO	KODE	URUSAN / BIDANG URUSAN / PROGRAM / KEGIATAN / SUB KEGIATAN	INDIKATOR PROGRAM / KEGIATAN / SUB KEGIATAN	TARGET AKHIR PERIODE RENSTRA OPD	REALISASI CAPAIAN RENJA OPD TAHUN 2023	PRAKIRAAN CAPAIAN TARGET RENJA OPD TAHUN 2024	CAPAIAN KINERJA DAN KERANGKA PENDANAAN						KELOMPOK SASARAN	PRAKIRAAN MAJU RENCANA TAHUN 2026		PERANGKAT DAERAH PENANGGUNG JAWAB
							TARGET 2025	PAGU INDIKATIF (Rp)	LOKASI	SUMBER DANA	PRIORITAS			TARGET	PAGU INDIKATIF (Rp)	
											NASIONAL	DAERAH				
1	2	3	4	5	6	7	8	9	10	11	12	13	14	15	16	17
			Jumlah Paket Mebel yang Disediakan				0 Unit	0,00	Kota Pasuruan, Panggungrejo, Kandangsapi	DANA TRANSFER UMUM-DANA ALOKASI UMUM	-	P8 - Penyelenggaraan pemerintahan yang Bersih, Efektif dan Anti Korupsi 6. Sinergitas pembangunan pusat dan daerah	Sekretariat DPRD		173.800.000,00	SEKRETARIAT DPRD
	4.02.01.2.07.0006	Pengadaan Peralatan dan Mesin Lainnya														
			Jumlah Unit Peralatan dan Mesin Lainnya yang Disediakan				4 Unit	740.000.000,00	Kota Pasuruan, Panggungrejo, Kandangsapi	DANA TRANSFER UMUM-DANA ALOKASI UMUM	-	P8 - Penyelenggaraan pemerintahan yang Bersih, Efektif dan Anti Korupsi 6. Sinergitas pembangunan pusat dan daerah	Sekretariat DPRD		1.046.113.200,00	SEKRETARIAT DPRD
	4.02.01.2.08	Penyediaan Jasa Penunjang Urusan Pemerintahan Daerah	*Persentase terpenuhinya jasa penunjang layanan perkantoran*	-			100 %	3.023.178.484,00			-	P8 - Penyelenggaraan pemerintahan yang Bersih, Efektif dan Anti Korupsi 6. Sinergitas pembangunan pusat dan daerah	Sekretariat DPRD	-	3.332.281.132,00	SEKRETARIAT DPRD
	4.02.01.2.08.0001	Penyediaan Jasa Surat Menyurat														
			Jumlah Laporan Penyediaan Jasa Surat Menyurat				12 Laporan	30.985.000,00	Kota Pasuruan, Panggungrejo, Kandangsapi	DANA TRANSFER UMUM-DANA ALOKASI UMUM	-	P8 - Penyelenggaraan pemerintahan yang Bersih, Efektif dan Anti Korupsi 6. Sinergitas pembangunan pusat dan daerah	Sekretariat DPRD		37.053.500,00	SEKRETARIAT DPRD
	4.02.01.2.08.0002	Penyediaan Jasa Komunikasi, Sumber Daya Air dan Listrik														

NO	KODE	URUSAN / BIDANG URUSAN / PROGRAM / KEGIATAN / SUB KEGIATAN	INDIKATOR PROGRAM / KEGIATAN / SUB KEGIATAN	TARGET AKHIR PERIODE RENSTRA OPD	REALISASI CAPAIAN RENJA OPD TAHUN 2023	PRAKIRAAN CAPAIAN TARGET RENJA OPD TAHUN 2024	CAPAIAN KINERJA DAN KERANGKA PENDANAAN						KELOMPOK SASARAN	PRAKIRAAN MAJU RENCANA TAHUN 2026		PERANGKAT DAERAH PENANGGUNG JAWAB
							TARGET 2025	PAGU INDIKATIF (Rp)	LOKASI	SUMBER DANA	PRIORITAS			TARGET	PAGU INDIKATIF (Rp)	
											NASIONAL	DAERAH				
1	2	3	4	5	6	7	8	9	10	11	12	13	14	15	16	17
			Jumlah Laporan Penyediaan Jasa Komunikasi, Sumber Daya Air dan Listrik yang Disediakan				12 Laporan	1.029.160.884,00	Kota Pasuruan, Panggungrejo, Kandangsapi	DANA TRANSFER UMUM-DANA ALOKASI UMUM	-	P8 - Penyelenggaraan pemerintahan yang Bersih, Efektif dan Anti Korupsi 6. Sinergitas pembangunan pusat dan daerah	Sekretariat DPRD		1.132.076.972,00	SEKRETARIAT DPRD
	4.02.01.2.08.0004	Penyediaan Jasa Pelayanan Umum Kantor														
			Jumlah Laporan Penyediaan Jasa Pelayanan Umum Kantor yang Disediakan				12 Laporan	1.963.032.600,00	Kota Pasuruan, Panggungrejo, Kandangsapi	DANA TRANSFER UMUM-DANA ALOKASI UMUM	-	P8 - Penyelenggaraan pemerintahan yang Bersih, Efektif dan Anti Korupsi 6. Sinergitas pembangunan pusat dan daerah	Sekretariat DPRD		2.163.150.660,00	SEKRETARIAT DPRD
	4.02.01.2.09	Pemeliharaan Barang Milik Daerah Penunjang Urusan Pemerintahan Daerah	*Persentase barang milik daerah yang terpelihara*	-			100 %	1.930.403.300,00			-	P8 - Penyelenggaraan pemerintahan yang Bersih, Efektif dan Anti Korupsi 6. Sinergitas pembangunan pusat dan daerah	Sekretariat DPRD	-	2.228.003.470,00	SEKRETARIAT DPRD
	4.02.01.2.09.0001	Penyediaan Jasa Pemeliharaan, Biaya Pemeliharaan, dan Pajak Kendaraan Perorangan Dinas atau Kendaraan Dinas Jabatan														
			Jumlah Kendaraan Perorangan Dinas atau Kendaraan Dinas Jabatan yang Dipelihara dan dibayarkan Pajaknya				1 Unit	46.370.000,00	Kota Pasuruan, Panggungrejo, Kandangsapi	DANA TRANSFER UMUM-DANA ALOKASI UMUM	-	P8 - Penyelenggaraan pemerintahan yang Bersih, Efektif dan Anti Korupsi 6. Sinergitas pembangunan pusat dan daerah	Sekretariat DPRD		51.007.000,00	SEKRETARIAT DPRD
	4.02.01.2.09.0002	Penyediaan Jasa Pemeliharaan, Biaya Pemeliharaan, Pajak dan Perizinan Kendaraan Dinas Operasional atau Lapangan														

NO	KODE	URUSAN / BIDANG URUSAN / PROGRAM / KEGIATAN / SUB KEGIATAN	INDIKATOR PROGRAM / KEGIATAN / SUB KEGIATAN	TARGET AKHIR PERIODE RENSTRA OPD	REALISASI CAPAIAN RENJA OPD TAHUN 2023	PRAKIRAAN CAPAIAN TARGET RENJA OPD TAHUN 2024	CAPAIAN KINERJA DAN KERANGKA PENDANAAN						KELOMPOK SASARAN	PRAKIRAAN MAJU RENCANA TAHUN 2026		PERANGKAT DAERAH PENANGGUNG JAWAB
							TARGET 2025	PAGU INDIKATIF (Rp)	LOKASI	SUMBER DANA	PRIORITAS			TARGET	PAGU INDIKATIF (Rp)	
											NASIONAL	DAERAH				
1	2	3	4	5	6	7	8	9	10	11	12	13	14	15	16	17
			Jumlah Kendaraan Dinas Operasional atau Lapangan yang Dipelihara dan dibayarkan Pajak dan Perizinannya				18 Unit	573.900.000,00	Kota Pasuruan, Panggungrejo, Kandangsapi	DANA TRANSFER UMUM-DANA ALOKASI UMUM	-	P8 - Penyelenggaraan pemerintahan yang Bersih, Efektif dan Anti Korupsi 6. Sinergitas pembangunan pusat dan daerah	Sekretariat DPRD		631.290.000,00	SEKRETARIAT DPRD
	4.02.01.2.09.0005	Pemeliharaan Mebel														
			Jumlah Mebel yang Dipelihara				438 Unit	35.040.000,00	Kota Pasuruan, Panggungrejo, Kandangsapi	DANA TRANSFER UMUM-DANA ALOKASI UMUM	-	P8 - Penyelenggaraan pemerintahan yang Bersih, Efektif dan Anti Korupsi 6. Sinergitas pembangunan pusat dan daerah	Sekretariat DPRD		38.544.000,00	SEKRETARIAT DPRD
	4.02.01.2.09.0006	Pemeliharaan Peralatan dan Mesin Lainnya														
			Jumlah Peralatan dan Mesin Lainnya yang Dipelihara				231 Unit	396.112.000,00	Kota Pasuruan, Panggungrejo, Kandangsapi	DANA TRANSFER UMUM-DANA ALOKASI UMUM	-	P8 - Penyelenggaraan pemerintahan yang Bersih, Efektif dan Anti Korupsi 6. Sinergitas pembangunan pusat dan daerah	Sekretariat DPRD		540.283.040,00	SEKRETARIAT DPRD
	4.02.01.2.09.0009	Pemeliharaan/Rehabilitasi Gedung Kantor dan Bangunan Lainnya														
			Jumlah Gedung Kantor dan Bangunan Lainnya yang Dipelihara/Direhabilitasi				1 Unit	818.981.300,00	Kota Pasuruan, Panggungrejo, Kandangsapi	DANA TRANSFER UMUM-DANA ALOKASI UMUM	-	P8 - Penyelenggaraan pemerintahan yang Bersih, Efektif dan Anti Korupsi 6. Sinergitas pembangunan pusat dan daerah	Sekretariat DPRD		900.879.430,00	SEKRETARIAT DPRD
	4.02.01.2.09.0010	Pemeliharaan/Rehabilitasi Sarana dan Prasarana Gedung Kantor atau Bangunan Lainnya														

NO	KODE	URUSAN / BIDANG URUSAN / PROGRAM / KEGIATAN / SUB KEGIATAN	INDIKATOR PROGRAM / KEGIATAN / SUB KEGIATAN	TARGET AKHIR PERIODE RENSTRA OPD	REALISASI CAPAIAN RENJA OPD TAHUN 2023	PRAKIRAAN CAPAIAN TARGET RENJA OPD TAHUN 2024	CAPAIAN KINERJA DAN KERANGKA PENDANAAN						KELOMPOK SASARAN	PRAKIRAAN MAJU RENCANA TAHUN 2026		PERANGKAT DAERAH PENANGGUNG JAWAB
							TARGET 2025	PAGU INDIKATIF (Rp)	LOKASI	SUMBER DANA	PRIORITAS			TARGET	PAGU INDIKATIF (Rp)	
											NASIONAL	DAERAH				
1	2	3	4	5	6	7	8	9	10	11	12	13	14	15	16	17
			Jumlah Sarana dan Prasarana Gedung Kantor atau Bangunan Lainnya yang Dipelihara/Direhabilitasi				1 Unit	60.000.000,00	Kota Pasuruan, Panggungrejo, Kandangsapi	DANA TRANSFER UMUM-DANA ALOKASI UMUM	-	P8 - Penyelenggaraan pemerintahan yang Bersih, Efektif dan Anti Korupsi 6. Sinergitas pembangunan pusat dan daerah	Sekretariat DPRD		66.000.000,00	SEKRETARIAT DPRD
	4.02.01.2.15	Layanan Keuangan dan Kesejahteraan DPRD	*Persentase terpenuhinya layanan keuangan dan kesejahteraan DPRD*	-			100 %	17.192.970.881,00			-	P8 - Penyelenggaraan pemerintahan yang Bersih, Efektif dan Anti Korupsi 6. Sinergitas pembangunan pusat dan daerah	Sekretariat DPRD	-	19.235.110.662,00	SEKRETARIAT DPRD
	4.02.01.2.15.0001	Penyelenggaraan Administrasi Keuangan DPRD														
			Jumlah Anggota DPRD yang Menerima Hak Keuangan DPRD				30 Orang/Bulan	16.806.288.881,00	Kota Pasuruan, Panggungrejo, Kandangsapi	DANA TRANSFER UMUM-DANA ALOKASI UMUM	-	P8 - Penyelenggaraan pemerintahan yang Bersih, Efektif dan Anti Korupsi 6. Sinergitas pembangunan pusat dan daerah	Sekretariat DPRD		18.809.760.462,00	SEKRETARIAT DPRD
	4.02.01.2.15.0002	Penyediaan Pakaian Dinas dan Atribut DPRD														
			Jumlah Paket Pakaian Dinas dan Atribut DPRD yang Disediakan				1 Paket	338.682.000,00	Kota Pasuruan, Panggungrejo, Kandangsapi	DANA TRANSFER UMUM-DANA ALOKASI UMUM	-	P8 - Penyelenggaraan pemerintahan yang Bersih, Efektif dan Anti Korupsi 6. Sinergitas pembangunan pusat dan daerah	Sekretariat DPRD		372.550.200,00	SEKRETARIAT DPRD
	4.02.01.2.15.0003	Pelaksanaan Medical Check Up DPRD														

NO	KODE	URUSAN / BIDANG URUSAN / PROGRAM / KEGIATAN / SUB KEGIATAN	INDIKATOR PROGRAM / KEGIATAN / SUB KEGIATAN	TARGET AKHIR PERIODE RENSTRA OPD	REALISASI CAPAIAN RENJA OPD TAHUN 2023	PRAKIRAAN CAPAIAN TARGET RENJA OPD TAHUN 2024	CAPAIAN KINERJA DAN KERANGKA PENDANAAN						KELOMPOK SASARAN	PRAKIRAAN MAJU RENCANA TAHUN 2026		PERANGKAT DAERAH PENANGGUNG JAWAB
							TARGET 2025	PAGU INDIKATIF (Rp)	LOKASI	SUMBER DANA	PRIORITAS			TARGET	PAGU INDIKATIF (Rp)	
											NASIONAL	DAERAH				
1	2	3	4	5	6	7	8	9	10	11	12	13	14	15	16	17
			Jumlah Orang yang Mengikuti Medical Check Up DPRD				30 Orang	48.000.000,00	Kota Pasuruan, Panggungrejo, Kandangsapi	DANA TRANSFER UMUM-DANA ALOKASI UMUM	-	P8 - Penyelenggaraan pemerintahan yang Bersih, Efektif dan Anti Korupsi 6. Sinergitas pembangunan pusat dan daerah	Sekretariat DPRD		52.800.000,00	SEKRETARIAT DPRD
	4.02.01.2.16	Layanan Administrasi DPRD	*Persentase terpenuhinya layanan administrasi DPRD*	-			100 %	223.967.500,00			-	P8 - Penyelenggaraan pemerintahan yang Bersih, Efektif dan Anti Korupsi 6. Sinergitas pembangunan pusat dan daerah	Sekretariat DPRD	-	330.004.840,00	SEKRETARIAT DPRD
	4.02.01.2.16.0004	Penyediaan Kebutuhan Rumah Tangga DPRD														
			Jumlah Paket Kebutuhan Rumah Tangga DPRD yang Disediakan				12 Paket	223.967.500,00	Kota Pasuruan, Panggungrejo, Kandangsapi	DANA TRANSFER UMUM-DANA ALOKASI UMUM	-	P8 - Penyelenggaraan pemerintahan yang Bersih, Efektif dan Anti Korupsi 6. Sinergitas pembangunan pusat dan daerah	Sekretariat DPRD		330.004.840,00	SEKRETARIAT DPRD
2.	**4.02.02**	**PROGRAM DUKUNGAN PELAKSANAAN TUGAS DAN FUNGSI DPRD**	***Persentase rapat kerja yang dilaksanakan***	**85 %**			**85 %**	**26.850.451.700,00**						**85 %**	**32.381.230.310,00**	
	4.02.02.2.01	Pembentukan Peraturan Daerah dan Peraturan DPRD	*Persentase Pembahasan Perda dan Peraturan DPRD yang terlaksana*	-			90 %	2.333.667.000,00			Memperkuat Reformasi Politik, Hukum, dan Birokrasi, serta Memperkuat Pencegahan dan Pemberantasan Korupsi, Narkoba, Judi dan Penyeludupan	P8 - Penyelenggaraan pemerintahan yang Bersih, Efektif dan Anti Korupsi 6. Sinergitas pembangunan pusat dan daerah	Anggota DPRD	-	3.001.506.200,00	SEKRETARIAT DPRD

NO	KODE	URUSAN / BIDANG URUSAN / PROGRAM / KEGIATAN / SUB KEGIATAN	INDIKATOR PROGRAM / KEGIATAN / SUB KEGIATAN	TARGET AKHIR PERIODE RENSTRA OPD	REALISASI CAPAIAN RENJA OPD TAHUN 2023	PRAKIRAAN CAPAIAN TARGET RENJA OPD TAHUN 2024	CAPAIAN KINERJA DAN KERANGKA PENDANAAN						KELOMPOK SASARAN	PRAKIRAAN MAJU RENCANA TAHUN 2026		PERANGKAT DAERAH PENANGGUNG JAWAB
							TARGET 2025	PAGU INDIKATIF (Rp)	LOKASI	SUMBER DANA	PRIORITAS			TARGET	PAGU INDIKATIF (Rp)	
											NASIONAL	DAERAH				
1	2	3	4	5	6	7	8	9	10	11	12	13	14	15	16	17
	4.02.02.2.01.0001	Penyusunan dan Pembahasan Program Pembentukan Peraturan Daerah														
			Jumlah Dokumen Hasil Penyusunan dan Pembahasan Program Pembentukan Peraturan Daerah				1 Dokumen	1.176.814.000,00	Kota Pasuruan, Panggungrejo, Kandangsapi	DANA TRANSFER UMUM-DANA ALOKASI UMUM	Memperkuat Reformasi Politik, Hukum, dan Birokrasi, serta Memperkuat Pencegahan dan Pemberantasan Korupsi, Narkoba, Judi dan Penyeludupan	P8 - Penyelenggaraan pemerintahan yang Bersih, Efektif dan Anti Korupsi 6. Sinergitas pembangunan pusat dan daerah	Anggota DPRD		1.561.634.800,00	SEKRETARIAT DPRD
	4.02.02.2.01.0002	Pembahasan Rancangan Peraturan Daerah														
			Jumlah Dokumen Hasil Pembahasan Rancangan Peraturan Daerah				3 Dokumen	862.853.000,00	Kota Pasuruan, Panggungrejo, Kandangsapi	DANA TRANSFER UMUM-DANA ALOKASI UMUM	Memperkuat Reformasi Politik, Hukum, dan Birokrasi, serta Memperkuat Pencegahan dan Pemberantasan Korupsi, Narkoba, Judi dan Penyeludupan	P8 - Penyelenggaraan pemerintahan yang Bersih, Efektif dan Anti Korupsi 6. Sinergitas pembangunan pusat dan daerah	Anggota DPRD		1.116.471.400,00	SEKRETARIAT DPRD
	4.02.02.2.01.0003	Penyelenggaraan Kajian Perundang-Undangan														
			Jumlah Dokumen Kajian Perundang-Undangan				3 Dokumen	126.000.000,00	Kota Pasuruan, Panggungrejo, Kandangsapi	DANA TRANSFER UMUM-DANA ALOKASI UMUM	Memperkuat Reformasi Politik, Hukum, dan Birokrasi, serta Memperkuat Pencegahan dan Pemberantasan Korupsi, Narkoba, Judi dan Penyeludupan	P8 - Penyelenggaraan pemerintahan yang Bersih, Efektif dan Anti Korupsi 6. Sinergitas pembangunan pusat dan daerah	Anggota DPRD		138.600.000,00	SEKRETARIAT DPRD
	4.02.02.2.01.0004	Fasilitasi Penyusunan Penjelasan/Keterangan Naskah Akademik														

NO	KODE	URUSAN / BIDANG URUSAN / PROGRAM / KEGIATAN / SUB KEGIATAN	INDIKATOR PROGRAM / KEGIATAN / SUB KEGIATAN	TARGET AKHIR PERIODE RENSTRA OPD	REALISASI CAPAIAN RENJA OPD TAHUN 2023	PRAKIRAAN CAPAIAN TARGET RENJA OPD TAHUN 2024	CAPAIAN KINERJA DAN KERANGKA PENDANAAN						KELOMPOK SASARAN	PRAKIRAAN MAJU RENCANA TAHUN 2026		PERANGKAT DAERAH PENANGGUNG JAWAB
							TARGET 2025	PAGU INDIKATIF (Rp)	LOKASI	SUMBER DANA	PRIORITAS			TARGET	PAGU INDIKATIF (Rp)	
											NASIONAL	DAERAH				
1	2	3	4	5	6	7	8	9	10	11	12	13	14	15	16	17
			Jumlah Dokumen Hasil Penyusunan Penjelasan atau Keterangan dan/atau Naskah Akademik yang Difasilitasi				4 Dokumen	168.000.000,00	Kota Pasuruan, Panggungrejo, Kandangsapi	DANA TRANSFER UMUM-DANA ALOKASI UMUM	Memperkuat Reformasi Politik, Hukum, dan Birokrasi, serta Memperkuat Pencegahan dan Pemberantasan Korupsi, Narkoba, Judi dan Penyeludupan	P8 - Penyelenggaraan pemerintahan yang Bersih, Efektif dan Anti Korupsi 6. Sinergitas pembangunan pusat dan daerah	Anggota DPRD		184.800.000,00	SEKRETARIAT DPRD
	4.02.02.2.03	Pengawasan Penyelenggaraan Pemerintahan	*Persentase pengawasan penyelenggaraan pemerintahan yang terlaksana*	-			90 %	10.845.933.600,00			Memperkuat Reformasi Politik, Hukum, dan Birokrasi, serta Memperkuat Pencegahan dan Pemberantasan Korupsi, Narkoba, Judi dan Penyeludupan	P8 - Penyelenggaraan pemerintahan yang Bersih, Efektif dan Anti Korupsi 6. Sinergitas pembangunan pusat dan daerah	Anggota DPRD	-	12.791.719.380,00	SEKRETARIAT DPRD
	4.02.02.2.03.0001	Pengawasan Urusan Pemerintahan Bidang Pemerintahan dan Hukum														
			Jumlah Laporan Hasil Pengawasan Urusan Pemerintahan Bidang Pemerintahan dan Hukum				8 Laporan	1.630.655.000,00	Kota Pasuruan, Panggungrejo, Kandangsapi	DANA TRANSFER UMUM-DANA ALOKASI UMUM	Memperkuat Reformasi Politik, Hukum, dan Birokrasi, serta Memperkuat Pencegahan dan Pemberantasan Korupsi, Narkoba, Judi dan Penyeludupan	P8 - Penyelenggaraan pemerintahan yang Bersih, Efektif dan Anti Korupsi 6. Sinergitas pembangunan pusat dan daerah	Anggota DPRD		2.217.796.900,00	SEKRETARIAT DPRD
	4.02.02.2.03.0002	Pengawasan Urusan Pemerintahan Bidang Infrastruktur														

NO	KODE	URUSAN / BIDANG URUSAN / PROGRAM / KEGIATAN / SUB KEGIATAN	INDIKATOR PROGRAM / KEGIATAN / SUB KEGIATAN	TARGET AKHIR PERIODE RENSTRA OPD	REALISASI CAPAIAN RENJA OPD TAHUN 2023	PRAKIRAAN CAPAIAN TARGET RENJA OPD TAHUN 2024	CAPAIAN KINERJA DAN KERANGKA PENDANAAN						KELOMPOK SASARAN	PRAKIRAAN MAJU RENCANA TAHUN 2026		PERANGKAT DAERAH PENANGGUNG JAWAB
							TARGET 2025	PAGU INDIKATIF (Rp)	LOKASI	SUMBER DANA	PRIORITAS			TARGET	PAGU INDIKATIF (Rp)	
											NASIONAL	DAERAH				
1	2	3	4	5	6	7	8	9	10	11	12	13	14	15	16	17
			Jumlah Laporan Hasil Pengawasan Urusan Pemerintahan Bidang Infrastruktur				5 Laporan	1.220.395.000,00	Kota Pasuruan, Panggungrejo, Kandangsapi	DANA TRANSFER UMUM-DANA ALOKASI UMUM	Memperkuat Reformasi Politik, Hukum, dan Birokrasi, serta Memperkuat Pencegahan dan Pemberantasan Korupsi, Narkoba, Judi dan Penyeludupan	P8 - Penyelenggaraan pemerintahan yang Bersih, Efektif dan Anti Korupsi 6. Sinergitas pembangunan pusat dan daerah	Anggota DPRD		1.555.249.300,00	SEKRETARIAT DPRD
	4.02.02.2.03.0003	Pengawasan Urusan Pemerintahan Bidang Kesejahteraan Rakyat														
			Jumlah Laporan Pengawasan Urusan Pemerintahan Bidang Kesejahteraan Rakyat				3 Laporan	819.084.000,00	Kota Pasuruan, Panggungrejo, Kandangsapi	DANA TRANSFER UMUM-DANA ALOKASI UMUM	Memperkuat Reformasi Politik, Hukum, dan Birokrasi, serta Memperkuat Pencegahan dan Pemberantasan Korupsi, Narkoba, Judi dan Penyeludupan	P8 - Penyelenggaraan pemerintahan yang Bersih, Efektif dan Anti Korupsi 6. Sinergitas pembangunan pusat dan daerah	Anggota DPRD		942.178.600,00	SEKRETARIAT DPRD
	4.02.02.2.03.0004	Pengawasan Urusan Pemerintahan Bidang Perekonomian														
			Jumlah Laporan Hasil Pengawasan Urusan Pemerintahan Bidang Perekonomian				5 Laporan	1.248.832.000,00	Kota Pasuruan, Panggungrejo, Kandangsapi	DANA TRANSFER UMUM-DANA ALOKASI UMUM	Memperkuat Reformasi Politik, Hukum, dan Birokrasi, serta Memperkuat Pencegahan dan Pemberantasan Korupsi, Narkoba, Judi dan Penyeludupan	P8 - Penyelenggaraan pemerintahan yang Bersih, Efektif dan Anti Korupsi 6. Sinergitas pembangunan pusat dan daerah	Anggota DPRD		1.676.716.800,00	SEKRETARIAT DPRD
	4.02.02.2.03.0005	Pengawasan Urusan Pemerintahan Bidang Sumber Daya Alam														

NO	KODE	URUSAN / BIDANG URUSAN / PROGRAM / KEGIATAN / SUB KEGIATAN	INDIKATOR PROGRAM / KEGIATAN / SUB KEGIATAN	TARGET AKHIR PERIODE RENSTRA OPD	REALISASI CAPAIAN RENJA OPD TAHUN 2023	PRAKIRAAN CAPAIAN TARGET RENJA OPD TAHUN 2024	CAPAIAN KINERJA DAN KERANGKA PENDANAAN						KELOMPOK SASARAN	PRAKIRAAN MAJU RENCANA TAHUN 2026		PERANGKAT DAERAH PENANGGUNG JAWAB
							TARGET 2025	PAGU INDIKATIF (Rp)	LOKASI	SUMBER DANA	PRIORITAS			TARGET	PAGU INDIKATIF (Rp)	
											NASIONAL	DAERAH				
1	2	3	4	5	6	7	8	9	10	11	12	13	14	15	16	17
			Jumlah Laporan Hasil Pengawasan Urusan Pemerintahan Bidang Sumber Daya Alam				3 Laporan	865.829.000,00	Kota Pasuruan, Panggungrejo, Kandangsapi	DANA TRANSFER UMUM-DANA ALOKASI UMUM	Memperkuat Reformasi Politik, Hukum, dan Birokrasi, serta Memperkuat Pencegahan dan Pemberantasan Korupsi, Narkoba, Judi dan Penyeludupan	P8 - Penyelenggaraan pemerintahan yang Bersih, Efektif dan Anti Korupsi 6. Sinergitas pembangunan pusat dan daerah	Anggota DPRD		961.206.400,00	SEKRETARIAT DPRD
	4.02.02.2.03.0006	Pengawasan Tindak Lanjut Hasil Pemeriksaan Laporan Keuangan oleh Badan Pemeriksa Keuangan														
			Jumlah Dokumen Hasil Pengawasan Tindak Lanjut Hasil Pemeriksaan Laporan Keuangan oleh Badan Pemeriksa Keuangan				1 Dokumen	407.623.000,00	Kota Pasuruan, Panggungrejo, Kandangsapi	DANA TRANSFER UMUM-DANA ALOKASI UMUM	Memperkuat Reformasi Politik, Hukum, dan Birokrasi, serta Memperkuat Pencegahan dan Pemberantasan Korupsi, Narkoba, Judi dan Penyeludupan	P8 - Penyelenggaraan pemerintahan yang Bersih, Efektif dan Anti Korupsi 6. Sinergitas pembangunan pusat dan daerah	Anggota DPRD		431.539.900,00	SEKRETARIAT DPRD
	4.02.02.2.03.0007	Pengawasan Penggunaan Anggaran														
			Jumlah Dokumen Hasil Pengawasan Penggunaan Anggaran				5 Dokumen	3.730.828.800,00	Kota Pasuruan, Panggungrejo, Kandangsapi	DANA TRANSFER UMUM-DANA ALOKASI UMUM	Memperkuat Reformasi Politik, Hukum, dan Birokrasi, serta Memperkuat Pencegahan dan Pemberantasan Korupsi, Narkoba, Judi dan Penyeludupan	P8 - Penyelenggaraan pemerintahan yang Bersih, Efektif dan Anti Korupsi 6. Sinergitas pembangunan pusat dan daerah	Anggota DPRD		3.971.312.400,00	SEKRETARIAT DPRD
	4.02.02.2.03.0008	Pembahasan Laporan Keterangan Pertanggungjawaban Kepala Daerah														

NO	KODE	URUSAN / BIDANG URUSAN / PROGRAM / KEGIATAN / SUB KEGIATAN	INDIKATOR PROGRAM / KEGIATAN / SUB KEGIATAN	TARGET AKHIR PERIODE RENSTRA OPD	REALISASI CAPAIAN RENJA OPD TAHUN 2023	PRAKIRAAN CAPAIAN TARGET RENJA OPD TAHUN 2024	CAPAIAN KINERJA DAN KERANGKA PENDANAAN						KELOMPOK SASARAN	PRAKIRAAN MAJU RENCANA TAHUN 2026		PERANGKAT DAERAH PENANGGUNG JAWAB
							TARGET 2025	PAGU INDIKATIF (Rp)	LOKASI	SUMBER DANA	PRIORITAS			TARGET	PAGU INDIKATIF (Rp)	
											NASIONAL	DAERAH				
1	2	3	4	5	6	7	8	9	10	11	12	13	14	15	16	17
			Jumlah Rekomendasi Hasil Pembahasan Laporan Keterangan Pertanggungjawaban Kepala Daerah				1 Dokumen	922.686.800,00	Kota Pasuruan, Panggungrejo, Kandangsapi	DANA TRANSFER UMUM-DANA ALOKASI UMUM	Memperkuat Reformasi Politik, Hukum, dan Birokrasi, serta Memperkuat Pencegahan dan Pemberantasan Korupsi, Narkoba, Judi dan Penyeludupan	P8 - Penyelenggaraan pemerintahan yang Bersih, Efektif dan Anti Korupsi 6. Sinergitas pembangunan pusat dan daerah	Anggota DPRD		1.035.719.080,00	SEKRETARIAT DPRD
	4.02.02.2.04	Peningkatan Kapasitas DPRD	*Persentase peningkatan kapasitas DPRD yang terlaksana*	-			90 %	4.559.671.500,00			Memperkuat Reformasi Politik, Hukum, dan Birokrasi, serta Memperkuat Pencegahan dan Pemberantasan Korupsi, Narkoba, Judi dan Penyeludupan	P8 - Penyelenggaraan pemerintahan yang Bersih, Efektif dan Anti Korupsi 6. Sinergitas pembangunan pusat dan daerah	Anggota DPRD	-	5.273.926.350,00	SEKRETARIAT DPRD
	4.02.02.2.04.0002	Pendalaman Tugas DPRD														
			Jumlah Dokumen Hasil Pendalaman Tugas DPRD				6 Dokumen	2.277.910.000,00	Kota Pasuruan, Panggungrejo, Kandangsapi	DANA TRANSFER UMUM-DANA ALOKASI UMUM	Memperkuat Reformasi Politik, Hukum, dan Birokrasi, serta Memperkuat Pencegahan dan Pemberantasan Korupsi, Narkoba, Judi dan Penyeludupan	P8 - Penyelenggaraan pemerintahan yang Bersih, Efektif dan Anti Korupsi 6. Sinergitas pembangunan pusat dan daerah	Anggota DPRD		2.726.827.400,00	SEKRETARIAT DPRD
	4.02.02.2.04.0004	Penyediaan Kelompok Pakar dan Tim Ahli														

NO	KODE	URUSAN / BIDANG URUSAN / PROGRAM / KEGIATAN / SUB KEGIATAN	INDIKATOR PROGRAM / KEGIATAN / SUB KEGIATAN	TARGET AKHIR PERIODE RENSTRA OPD	REALISASI CAPAIAN RENJA OPD TAHUN 2023	PRAKIRAAN CAPAIAN TARGET RENJA OPD TAHUN 2024	CAPAIAN KINERJA DAN KERANGKA PENDANAAN						KELOMPOK SASARAN	PRAKIRAAN MAJU RENCANA TAHUN 2026		PERANGKAT DAERAH PENANGGUNG JAWAB
							TARGET 2025	PAGU INDIKATIF (Rp)	LOKASI	SUMBER DANA	PRIORITAS			TARGET	PAGU INDIKATIF (Rp)	
											NASIONAL	DAERAH				
1	2	3	4	5	6	7	8	9	10	11	12	13	14	15	16	17
			Jumlah Orang dalam Kelompok Pakar dan Tim Ahli				10 Orang	360.000.000,00	Kota Pasuruan, Panggungrejo, Kandangsapi	DANA TRANSFER UMUM-DANA ALOKASI UMUM	Memperkuat Reformasi Politik, Hukum, dan Birokrasi, serta Memperkuat Pencegahan dan Pemberantasan Korupsi, Narkoba, Judi dan Penyeludupan	P8 - Penyelenggaraan pemerintahan yang Bersih, Efektif dan Anti Korupsi 6. Sinergitas pembangunan pusat dan daerah	Anggota DPRD		396.000.000,00	SEKRETARIAT DPRD
	4.02.02.2.04.0005	Penyediaan Tenaga Ahli Fraksi														
			Jumlah Tenaga Ahli Fraksi				6 Orang	216.000.000,00	Kota Pasuruan, Panggungrejo, Kandangsapi	DANA TRANSFER UMUM-DANA ALOKASI UMUM	Memperkuat Reformasi Politik, Hukum, dan Birokrasi, serta Memperkuat Pencegahan dan Pemberantasan Korupsi, Narkoba, Judi dan Penyeludupan	P8 - Penyelenggaraan pemerintahan yang Bersih, Efektif dan Anti Korupsi 6. Sinergitas pembangunan pusat dan daerah	Anggota DPRD		237.600.000,00	SEKRETARIAT DPRD
	4.02.02.2.04.0006	Penyelenggaraan Hubungan Masyarakat														
			Jumlah Dokumen Hasil Penyelenggaraan Hubungan Masyarakat				4 Dokumen	205.322.000,00	Kota Pasuruan, Panggungrejo, Kandangsapi	DANA TRANSFER UMUM-DANA ALOKASI UMUM	Memperkuat Reformasi Politik, Hukum, dan Birokrasi, serta Memperkuat Pencegahan dan Pemberantasan Korupsi, Narkoba, Judi dan Penyeludupan	P8 - Penyelenggaraan pemerintahan yang Bersih, Efektif dan Anti Korupsi 6. Sinergitas pembangunan pusat dan daerah	Anggota DPRD		235.170.100,00	SEKRETARIAT DPRD
	4.02.02.2.04.0007	Penyusunan Program Kerja DPRD														

NO	KODE	URUSAN / BIDANG URUSAN / PROGRAM / KEGIATAN / SUB KEGIATAN	INDIKATOR PROGRAM / KEGIATAN / SUB KEGIATAN	TARGET AKHIR PERIODE RENSTRA OPD	REALISASI CAPAIAN RENJA OPD TAHUN 2023	PRAKIRAAN CAPAIAN TARGET RENJA OPD TAHUN 2024	CAPAIAN KINERJA DAN KERANGKA PENDANAAN						KELOMPOK SASARAN	PRAKIRAAN MAJU RENCANA TAHUN 2026		PERANGKAT DAERAH PENANGGUNG JAWAB
							TARGET 2025	PAGU INDIKATIF (Rp)	LOKASI	SUMBER DANA	PRIORITAS			TARGET	PAGU INDIKATIF (Rp)	
											NASIONAL	DAERAH				
1	2	3	4	5	6	7	8	9	10	11	12	13	14	15	16	17
			Jumlah Dokumen Rencana Kerja DPRD				1 Dokumen	732.696.000,00	Kota Pasuruan, Panggungrejo, Kandangsapi	DANA TRANSFER UMUM-DANA ALOKASI UMUM	Memperkuat Reformasi Politik, Hukum, dan Birokrasi, serta Memperkuat Pencegahan dan Pemberantasan Korupsi, Narkoba, Judi dan Penyeludupan	P8 - Penyelenggaraan pemerintahan yang Bersih, Efektif dan Anti Korupsi 6. Sinergitas pembangunan pusat dan daerah	Anggota DPRD		833.811.000,00	SEKRETARIAT DPRD
	4.02.02.2.04.0008	Publikasi dan Dokumentasi DPRD														
			Jumlah Dokumen Publikasi dan Dokumentasi DPRD				12 Dokumen	767.743.500,00	Kota Pasuruan, Panggungrejo, Kandangsapi	DANA TRANSFER UMUM-DANA ALOKASI UMUM	Memperkuat Reformasi Politik, Hukum, dan Birokrasi, serta Memperkuat Pencegahan dan Pemberantasan Korupsi, Narkoba, Judi dan Penyeludupan	P8 - Penyelenggaraan pemerintahan yang Bersih, Efektif dan Anti Korupsi 6. Sinergitas pembangunan pusat dan daerah	Anggota DPRD		844.517.850,00	SEKRETARIAT DPRD
	4.02.02.2.05	Penyerapan dan Penghimpunan Aspirasi Masyarakat	*Persentase jaring aspirasi masyarakat yang terlaksana*	-			90 %	1.620.778.600,00			Memperkuat Reformasi Politik, Hukum, dan Birokrasi, serta Memperkuat Pencegahan dan Pemberantasan Korupsi, Narkoba, Judi dan Penyeludupan	P8 - Penyelenggaraan pemerintahan yang Bersih, Efektif dan Anti Korupsi 6. Sinergitas pembangunan pusat dan daerah	Anggota DPRD	-	1.823.681.860,00	SEKRETARIAT DPRD
	4.02.02.2.05.0002	Penyusunan Pokok-Pokok Pikiran DPRD														

NO	KODE	URUSAN / BIDANG URUSAN / PROGRAM / KEGIATAN / SUB KEGIATAN	INDIKATOR PROGRAM / KEGIATAN / SUB KEGIATAN	TARGET AKHIR PERIODE RENSTRA OPD	REALISASI CAPAIAN RENJA OPD TAHUN 2023	PRAKIRAAN CAPAIAN TARGET RENJA OPD TAHUN 2024	CAPAIAN KINERJA DAN KERANGKA PENDANAAN						KELOMPOK SASARAN	PRAKIRAAN MAJU RENCANA TAHUN 2026		PERANGKAT DAERAH PENANGGUNG JAWAB
							TARGET 2025	PAGU INDIKATIF (Rp)	LOKASI	SUMBER DANA	PRIORITAS			TARGET	PAGU INDIKATIF (Rp)	
											NASIONAL	DAERAH				
1	2	3	4	5	6	7	8	9	10	11	12	13	14	15	16	17
			Jumlah Dokumen Pokok-Pokok Pikiran DPRD yang Disusun				3 Dokumen	6.745.400,00	Kota Pasuruan, Panggungrejo, Kandangsapi	DANA TRANSFER UMUM-DANA ALOKASI UMUM	Memperkuat Reformasi Politik, Hukum, dan Birokrasi, serta Memperkuat Pencegahan dan Pemberantasan Korupsi, Narkoba, Judi dan Penyeludupan	P8 - Penyelenggaraan pemerintahan yang Bersih, Efektif dan Anti Korupsi 6. Sinergitas pembangunan pusat dan daerah	Anggota DPRD		48.245.340,00	SEKRETARIAT DPRD
	4.02.02.2.05.0003	Pelaksanaan Reses														
			Jumah Dokumen Hasil Pelaksanaan Reses				3 Dokumen	1.614.033.200,00	Kota Pasuruan, Panggungrejo, Kandangsapi	DANA TRANSFER UMUM-DANA ALOKASI UMUM	Memperkuat Reformasi Politik, Hukum, dan Birokrasi, serta Memperkuat Pencegahan dan Pemberantasan Korupsi, Narkoba, Judi dan Penyeludupan	P8 - Penyelenggaraan pemerintahan yang Bersih, Efektif dan Anti Korupsi 6. Sinergitas pembangunan pusat dan daerah	Anggota DPRD		1.775.436.520,00	SEKRETARIAT DPRD
	4.02.02.2.08	Fasilitasi Tugas DPRD	*Persentase fasilitasi tugas pimpinan DPRD yang terlaksana*	-			90 %	7.490.401.000,00			Memperkuat Reformasi Politik, Hukum, dan Birokrasi, serta Memperkuat Pencegahan dan Pemberantasan Korupsi, Narkoba, Judi dan Penyeludupan	P8 - Penyelenggaraan pemerintahan yang Bersih, Efektif dan Anti Korupsi 6. Sinergitas pembangunan pusat dan daerah	Anggota DPRD	-	9.490.396.520,00	SEKRETARIAT DPRD
	4.02.02.2.08.0001	Koordinasi dan Konsultasi Pelaksanaan Tugas DPRD														

NO	KODE	URUSAN / BIDANG URUSAN / PROGRAM / KEGIATAN / SUB KEGIATAN	INDIKATOR PROGRAM / KEGIATAN / SUB KEGIATAN	TARGET AKHIR PERIODE RENSTRA OPD	REALISASI CAPAIAN RENJA OPD TAHUN 2023	PRAKIRAAN CAPAIAN TARGET RENJA OPD TAHUN 2024	CAPAIAN KINERJA DAN KERANGKA PENDANAAN						KELOMPOK SASARAN	PRAKIRAAN MAJU RENCANA TAHUN 2026		PERANGKAT DAERAH PENANGGUNG JAWAB
							TARGET 2025	PAGU INDIKATIF (Rp)	LOKASI	SUMBER DANA	PRIORITAS			TARGET	PAGU INDIKATIF (Rp)	
											NASIONAL	DAERAH				
1	2	3	4	5	6	7	8	9	10	11	12	13	14	15	16	17
			Jumlah Dokumen Hasil Koordinasi dan Konsultasi Pelaksanaan Tugas DPRD				7 Dokumen	2.634.758.000,00	Kota Pasuruan, Panggungrejo, Kandangsapi	DANA TRANSFER UMUM-DANA ALOKASI UMUM	Memperkuat Reformasi Politik, Hukum, dan Birokrasi, serta Memperkuat Pencegahan dan Pemberantasan Korupsi, Narkoba, Judi dan Penyeludupan	P8 - Penyelenggaraan pemerintahan yang Bersih, Efektif dan Anti Korupsi 6. Sinergitas pembangunan pusat dan daerah	Anggota DPRD		2.963.078.800,00	SEKRETARIAT DPRD
	4.02.02.2.08.0002	Penyusunan Laporan Kinerja DPRD														
			Jumlah Laporan Fraksi, Alat Kelengkapan dan Kinerja DPRD yang Disusun				1 Laporan	2.498.200,00	Kota Pasuruan, Panggungrejo, Kandangsapi	DANA TRANSFER UMUM-DANA ALOKASI UMUM	Memperkuat Reformasi Politik, Hukum, dan Birokrasi, serta Memperkuat Pencegahan dan Pemberantasan Korupsi, Narkoba, Judi dan Penyeludupan	P8 - Penyelenggaraan pemerintahan yang Bersih, Efektif dan Anti Korupsi 6. Sinergitas pembangunan pusat dan daerah	Anggota DPRD		2.748.020,00	SEKRETARIAT DPRD
	4.02.02.2.08.0003	Fasilitasi Pelaksanaan Tugas Badan Musyawarah														
			Jumlah Dokumen Hasil Fasilitasi Pelaksanaan Tugas Badan Musyawarah				4 Dokumen	3.741.624.000,00	Kota Pasuruan, Panggungrejo, Kandangsapi	DANA TRANSFER UMUM-DANA ALOKASI UMUM	Memperkuat Reformasi Politik, Hukum, dan Birokrasi, serta Memperkuat Pencegahan dan Pemberantasan Korupsi, Narkoba, Judi dan Penyeludupan	P8 - Penyelenggaraan pemerintahan yang Bersih, Efektif dan Anti Korupsi 6. Sinergitas pembangunan pusat dan daerah	Anggota DPRD		4.209.981.600,00	SEKRETARIAT DPRD
	4.02.02.2.08.0004	Fasilitasi Tugas Pimpinan DPRD														

NO	KODE	URUSAN / BIDANG URUSAN / PROGRAM / KEGIATAN / SUB KEGIATAN	INDIKATOR PROGRAM / KEGIATAN / SUB KEGIATAN	TARGET AKHIR PERIODE RENSTRA OPD	REALISASI CAPAIAN RENJA OPD TAHUN 2023	PRAKIRAAN CAPAIAN TARGET RENJA OPD TAHUN 2024	CAPAIAN KINERJA DAN KERANGKA PENDANAAN						KELOMPOK SASARAN	PRAKIRAAN MAJU RENCANA TAHUN 2026		PERANGKAT DAERAH PENANGGUNG JAWAB
							TARGET 2025	PAGU INDIKATIF (Rp)	LOKASI	SUMBER DANA	PRIORITAS			TARGET	PAGU INDIKATIF (Rp)	
											NASIONAL	DAERAH				
1	2	3	4	5	6	7	8	9	10	11	12	13	14	15	16	17
			Jumlah Dokumen Hasil Fasilitasi Tugas Pimpinan DPRD				7 Dokumen	1.111.520.800,00	Kota Pasuruan, Panggungrejo, Kandangsapi	DANA TRANSFER UMUM-DANA ALOKASI UMUM	Memperkuat Reformasi Politik, Hukum, dan Birokrasi, serta Memperkuat Pencegahan dan Pemberantasan Korupsi, Narkoba, Judi dan Penyeludupan	P8 - Penyelenggaraan pemerintahan yang Bersih, Efektif dan Anti Korupsi 6. Sinergitas pembangunan pusat dan daerah	Anggota DPRD		2.314.588.100,00	SEKRETARIAT DPRD
		BADAN PERENCANAAN PEMBANGUNAN PENELITIAN DAN PENGEMBANGAN DAERAH						**8.940.322.675,00**							**9.304.801.825,00**	
	5	**UNSUR PENUNJANG URUSAN PEMERINTAHAN**						**8.940.322.675,00**							**9.304.801.825,00**	
	5.01	**PERENCANAAN**						**8.440.322.675,00**							**8.644.801.825,00**	
1.	**5.01.01**	**PROGRAM PENUNJANG URUSAN PEMERINTAHAN DAERAH KABUPATEN/KOTA**	***Persentase kebutuhan penunjang pemerintahan yang terfasilitasi***	**96 %**			**96 %**	**5.750.688.875,00**						**96 %**	**5.982.040.220,00**	
	5.01.01.2.01	Perencanaan, Penganggaran, dan Evaluasi Kinerja Perangkat Daerah	*Persentase dokumen perencanaan dan laporan evaluasi kinerja yang tersusun tepat waktu*	-			90 %	46.031.300,00			Memperkuat Reformasi Politik, Hukum, dan Birokrasi, serta Memperkuat Pencegahan dan Pemberantasan Korupsi, Narkoba, Judi dan Penyeludupan	PP7 - Peningkatan Ketentraman, Ketertiban Umum dan peningkatan kualitas pelayanan publik bagi Masyarakat di Jawa Timur 6. Sinergitas pembangunan pusat dan daerah	Internal Bappelitbangda	-	47.000.000,00	BADAN PERENCANAAN PEMBANGUNAN PENELITIAN DAN PENGEMBANGAN DAERAH
	5.01.01.2.01.0001	Penyusunan Dokumen Perencanaan Perangkat Daerah														
			Jumlah Dokumen Perencanaan Perangkat Daerah				6 Dokumen	29.992.600,00	Kota Pasuruan, Semua Kecamatan, Semua Kel/Desa	DANA TRANSFER UMUM-DANA ALOKASI UMUM	Memperkuat Reformasi Politik, Hukum, dan Birokrasi, serta Memperkuat Pencegahan dan Pemberantasan Korupsi, Narkoba, Judi dan Penyeludupan	PP7 - Peningkatan Ketentraman, Ketertiban Umum dan peningkatan kualitas pelayanan publik bagi Masyarakat di Jawa Timur 6. Sinergitas pembangunan pusat dan daerah	Internal Bappelitbangda		30.000.000,00	BADAN PERENCANAAN PEMBANGUNAN PENELITIAN DAN PENGEMBANGAN DAERAH

NO	KODE	URUSAN / BIDANG URUSAN / PROGRAM / KEGIATAN / SUB KEGIATAN	INDIKATOR PROGRAM / KEGIATAN / SUB KEGIATAN	TARGET AKHIR PERIODE RENSTRA OPD	REALISASI CAPAIAN RENJA OPD TAHUN 2023	PRAKIRAAN CAPAIAN TARGET RENJA OPD TAHUN 2024	CAPAIAN KINERJA DAN KERANGKA PENDANAAN						KELOMPOK SASARAN	PRAKIRAAN MAJU RENCANA TAHUN 2026		PERANGKAT DAERAH PENANGGUNG JAWAB
							TARGET 2025	PAGU INDIKATIF (Rp)	LOKASI	SUMBER DANA	PRIORITAS			TARGET	PAGU INDIKATIF (Rp)	
											NASIONAL	DAERAH				
1	2	3	4	5	6	7	8	9	10	11	12	13	14	15	16	17
	5.01.01.2.01.0006	Koordinasi dan Penyusunan Laporan Capaian Kinerja dan Ikhtisar Realisasi Kinerja SKPD														
			Jumlah Laporan Capaian Kinerja dan Ikhtisar Realisasi Kinerja SKPD dan Laporan Hasil Koordinasi Penyusunan Laporan Capaian Kinerja dan Ikhtisar Realisasi Kinerja SKPD				5 Laporan	16.038.700,00	Kota Pasuruan, Semua Kecamatan, Semua Kel/Desa	DANA TRANSFER UMUM-DANA ALOKASI UMUM	Memperkuat Reformasi Politik, Hukum, dan Birokrasi, serta Memperkuat Pencegahan dan Pemberantasan Korupsi, Narkoba, Judi dan Penyeludupan	PP7 - Peningkatan Ketentraman, Ketertiban Umum dan peningkatan kualitas pelayanan publik bagi Masyarakat di Jawa Timur 6. Sinergitas pembangunan pusat dan daerah	Internal Bappelitbangda		17.000.000,00	BADAN PERENCANAAN PEMBANGUNAN PENELITIAN DAN PENGEMBANGAN DAERAH
	5.01.01.2.02	Administrasi Keuangan Perangkat Daerah	*Persentase laporan keuangan yang tersusun tepat waktu*	-			100 %	4.562.764.575,00			Memperkuat Reformasi Politik, Hukum, dan Birokrasi, serta Memperkuat Pencegahan dan Pemberantasan Korupsi, Narkoba, Judi dan Penyeludupan	P8 - Penyelenggaraan pemerintahan yang Bersih, Efektif dan Anti Korupsi 6. Sinergitas pembangunan pusat dan daerah	Perangkat Daerah	-	4.656.043.220,00	BADAN PERENCANAAN PEMBANGUNAN PENELITIAN DAN PENGEMBANGAN DAERAH
	5.01.01.2.02.0001	Penyediaan Gaji dan Tunjangan ASN														
			Jumlah Orang yang Menerima Gaji dan Tunjangan ASN				30 Orang/bulan	4.488.118.775,00	Kota Pasuruan, Semua Kecamatan, Semua Kel/Desa	-	Memperkuat Reformasi Politik, Hukum, dan Birokrasi, serta Memperkuat Pencegahan dan Pemberantasan Korupsi, Narkoba, Judi dan Penyeludupan	P8 - Penyelenggaraan pemerintahan yang Bersih, Efektif dan Anti Korupsi 6. Sinergitas pembangunan pusat dan daerah	Perangkat Daerah		4.577.881.150,00	BADAN PERENCANAAN PEMBANGUNAN PENELITIAN DAN PENGEMBANGAN DAERAH
	5.01.01.2.02.0005	Koordinasi dan Penyusunan Laporan Keuangan Akhir Tahun SKPD														

NO	KODE	URUSAN / BIDANG URUSAN / PROGRAM / KEGIATAN / SUB KEGIATAN	INDIKATOR PROGRAM / KEGIATAN / SUB KEGIATAN	TARGET AKHIR PERIODE RENSTRA OPD	REALISASI CAPAIAN RENJA OPD TAHUN 2023	PRAKIRAAN CAPAIAN TARGET RENJA OPD TAHUN 2024	CAPAIAN KINERJA DAN KERANGKA PENDANAAN						KELOMPOK SASARAN	PRAKIRAAN MAJU RENCANA TAHUN 2026		PERANGKAT DAERAH PENANGGUNG JAWAB
							TARGET 2025	PAGU INDIKATIF (Rp)	LOKASI	SUMBER DANA	PRIORITAS			TARGET	PAGU INDIKATIF (Rp)	
											NASIONAL	DAERAH				
1	2	3	4	5	6	7	8	9	10	11	12	13	14	15	16	17
			Jumlah Laporan Keuangan Akhir Tahun SKPD dan Laporan Hasil Koordinasi Penyusunan Laporan Keuangan Akhir Tahun SKPD				17 dokumen laporan k Laporan	5.442.400,00	Kota Pasuruan, Semua Kecamatan, Semua Kel/Desa	-	Memperkuat Reformasi Politik, Hukum, dan Birokrasi, serta Memperkuat Pencegahan dan Pemberantasan Korupsi, Narkoba, Judi dan Penyeludupan	P8 - Penyelenggaraan pemerintahan yang Bersih, Efektif dan Anti Korupsi 6. Sinergitas pembangunan pusat dan daerah	Perangkat Daerah		5.498.500,00	BADAN PERENCANAAN PEMBANGUNAN PENELITIAN DAN PENGEMBANGAN DAERAH
	5.01.01.2.02.0007	Koordinasi dan Penyusunan Laporan Keuangan Bulanan/ Triwulanan/ Semesteran SKPD														
			Jumlah Laporan Keuangan Bulanan/ Triwulanan/ Semesteran SKPD dan Laporan Koordinasi Penyusunan Laporan Keuangan Bulanan/Triwulanan/Semesteran SKPD				13 dokumen Laporan	69.203.400,00	Kota Pasuruan, Semua Kecamatan, Semua Kel/Desa	-	Memperkuat Reformasi Politik, Hukum, dan Birokrasi, serta Memperkuat Pencegahan dan Pemberantasan Korupsi, Narkoba, Judi dan Penyeludupan	P8 - Penyelenggaraan pemerintahan yang Bersih, Efektif dan Anti Korupsi 6. Sinergitas pembangunan pusat dan daerah	Perangkat Daerah		72.663.570,00	BADAN PERENCANAAN PEMBANGUNAN PENELITIAN DAN PENGEMBANGAN DAERAH
	5.01.01.2.03	Administrasi Barang Milik Daerah pada Perangkat Daerah	*Persentase laporan Barang Milik Daerah yang tersusun tepat waktu*	-			100 %	6.043.000,00			Memperkuat Reformasi Politik, Hukum, dan Birokrasi, serta Memperkuat Pencegahan dan Pemberantasan Korupsi, Narkoba, Judi dan Penyeludupan	P8 - Penyelenggaraan pemerintahan yang Bersih, Efektif dan Anti Korupsi 6. Sinergitas pembangunan pusat dan daerah	Perangkat Daerah	-	6.447.000,00	BADAN PERENCANAAN PEMBANGUNAN PENELITIAN DAN PENGEMBANGAN DAERAH
	5.01.01.2.03.0001	Penyusunan Perencanaan Kebutuhan Barang Milik Daerah SKPD														

NO	KODE	URUSAN / BIDANG URUSAN / PROGRAM / KEGIATAN / SUB KEGIATAN	INDIKATOR PROGRAM / KEGIATAN / SUB KEGIATAN	TARGET AKHIR PERIODE RENSTRA OPD	REALISASI CAPAIAN RENJA OPD TAHUN 2023	PRAKIRAAN CAPAIAN TARGET RENJA OPD TAHUN 2024	CAPAIAN KINERJA DAN KERANGKA PENDANAAN						KELOMPOK SASARAN	PRAKIRAAN MAJU RENCANA TAHUN 2026		PERANGKAT DAERAH PENANGGUNG JAWAB
							TARGET 2025	PAGU INDIKATIF (Rp)	LOKASI	SUMBER DANA	PRIORITAS			TARGET	PAGU INDIKATIF (Rp)	
											NASIONAL	DAERAH				
1	2	3	4	5	6	7	8	9	10	11	12	13	14	15	16	17
			Jumlah Rencana Kebutuhan Barang Milik Daerah SKPD				4 Dokumen Dokumen	2.043.000,00	Kota Pasuruan, Semua Kecamatan, Semua Kel/Desa	DANA TRANSFER UMUM-DANA ALOKASI UMUM	Memperkuat Reformasi Politik, Hukum, dan Birokrasi, serta Memperkuat Pencegahan dan Pemberantasan Korupsi, Narkoba, Judi dan Penyeludupan	P8 - Penyelenggaraan pemerintahan yang Bersih, Efektif dan Anti Korupsi 6. Sinergitas pembangunan pusat dan daerah	Perangkat Daerah		2.247.000,00	BADAN PERENCANAAN PEMBANGUNAN PENELITIAN DAN PENGEMBANGAN DAERAH
	5.01.01.2.03.0005	Rekonsiliasi dan Penyusunan Laporan Barang Milik Daerah pada SKPD														
			Jumlah Laporan Rekonsiliasi dan Penyusunan Laporan Barang Milik Daerah pada SKPD				4 Laporan	4.000.000,00	Kota Pasuruan, Semua Kecamatan, Semua Kel/Desa	-	Memperkuat Reformasi Politik, Hukum, dan Birokrasi, serta Memperkuat Pencegahan dan Pemberantasan Korupsi, Narkoba, Judi dan Penyeludupan	P8 - Penyelenggaraan pemerintahan yang Bersih, Efektif dan Anti Korupsi 6. Sinergitas pembangunan pusat dan daerah	Perangkat Daerah		4.200.000,00	BADAN PERENCANAAN PEMBANGUNAN PENELITIAN DAN PENGEMBANGAN DAERAH
	5.01.01.2.05	Administrasi Kepegawaian Perangkat Daerah	*Persentase SDM Aparatur yang Meningkat Kompetensinya*	-			100%	22.000.000,00			Memperkuat Reformasi Politik, Hukum, dan Birokrasi, serta Memperkuat Pencegahan dan Pemberantasan Korupsi, Narkoba, Judi dan Penyeludupan	P8 - Penyelenggaraan pemerintahan yang Bersih, Efektif dan Anti Korupsi 6. Sinergitas pembangunan pusat dan daerah	Perangkat Daerah	-	24.200.000,00	BADAN PERENCANAAN PEMBANGUNAN PENELITIAN DAN PENGEMBANGAN DAERAH
	5.01.01.2.05.0003	Pendataan dan Pengolahan Administrasi Kepegawaian														

NO	KODE	URUSAN / BIDANG URUSAN / PROGRAM / KEGIATAN / SUB KEGIATAN	INDIKATOR PROGRAM / KEGIATAN / SUB KEGIATAN	TARGET AKHIR PERIODE RENSTRA OPD	REALISASI CAPAIAN RENJA OPD TAHUN 2023	PRAKIRAAN CAPAIAN TARGET RENJA OPD TAHUN 2024	CAPAIAN KINERJA DAN KERANGKA PENDANAAN						KELOMPOK SASARAN	PRAKIRAAN MAJU RENCANA TAHUN 2026		PERANGKAT DAERAH PENANGGUNG JAWAB
							TARGET 2025	PAGU INDIKATIF (Rp)	LOKASI	SUMBER DANA	PRIORITAS			TARGET	PAGU INDIKATIF (Rp)	
											NASIONAL	DAERAH				
1	2	3	4	5	6	7	8	9	10	11	12	13	14	15	16	17
			Jumlah Dokumen Pendataan dan Pengolahan Administrasi Kepegawaian				4 Dokumen	2.000.000,00	Kota Pasuruan, Semua Kecamatan, Semua Kel/Desa	DANA TRANSFER UMUM-DANA ALOKASI UMUM	Memperkuat Reformasi Politik, Hukum, dan Birokrasi, serta Memperkuat Pencegahan dan Pemberantasan Korupsi, Narkoba, Judi dan Penyeludupan	P8 - Penyelenggaraan pemerintahan yang Bersih, Efektif dan Anti Korupsi 6. Sinergitas pembangunan pusat dan daerah	Perangkat Daerah		2.200.000,00	BADAN PERENCANAAN PEMBANGUNAN PENELITIAN DAN PENGEMBANGAN DAERAH
	5.01.01.2.05.0009	Pendidikan dan Pelatihan Pegawai Berdasarkan Tugas dan Fungsi														
			Jumlah Pegawai Berdasarkan Tugas dan Fungsi yang Mengikuti Pendidikan dan Pelatihan				5 Orang	20.000.000,00	Kota Pasuruan, Semua Kecamatan, Semua Kel/Desa	DANA TRANSFER UMUM-DANA ALOKASI UMUM	Memperkuat Reformasi Politik, Hukum, dan Birokrasi, serta Memperkuat Pencegahan dan Pemberantasan Korupsi, Narkoba, Judi dan Penyeludupan	P8 - Penyelenggaraan pemerintahan yang Bersih, Efektif dan Anti Korupsi 6. Sinergitas pembangunan pusat dan daerah	Perangkat Daerah		22.000.000,00	BADAN PERENCANAAN PEMBANGUNAN PENELITIAN DAN PENGEMBANGAN DAERAH
	5.01.01.2.06	Administrasi Umum Perangkat Daerah	*Persentase terpenuhinya layanan administrasi perkantoran*	-			100 %	302.850.000,00			Memperkuat Reformasi Politik, Hukum, dan Birokrasi, serta Memperkuat Pencegahan dan Pemberantasan Korupsi, Narkoba, Judi dan Penyeludupan	P8 - Penyelenggaraan pemerintahan yang Bersih, Efektif dan Anti Korupsi 6. Sinergitas pembangunan pusat dan daerah	Perangkat Daerah	-	369.950.000,00	BADAN PERENCANAAN PEMBANGUNAN PENELITIAN DAN PENGEMBANGAN DAERAH
	5.01.01.2.06.0001	Penyediaan Komponen Instalasi Listrik/Penerangan Bangunan Kantor														

NO	KODE	URUSAN / BIDANG URUSAN / PROGRAM / KEGIATAN / SUB KEGIATAN	INDIKATOR PROGRAM / KEGIATAN / SUB KEGIATAN	TARGET AKHIR PERIODE RENSTRA OPD	REALISASI CAPAIAN RENJA OPD TAHUN 2023	PRAKIRAAN CAPAIAN TARGET RENJA OPD TAHUN 2024	CAPAIAN KINERJA DAN KERANGKA PENDANAAN						KELOMPOK SASARAN	PRAKIRAAN MAJU RENCANA TAHUN 2026		PERANGKAT DAERAH PENANGGUNG JAWAB
							TARGET 2025	PAGU INDIKATIF (Rp)	LOKASI	SUMBER DANA	PRIORITAS			TARGET	PAGU INDIKATIF (Rp)	
											NASIONAL	DAERAH				
1	2	3	4	5	6	7	8	9	10	11	12	13	14	15	16	17
			Jumlah Paket Komponen Instalasi Listrik/Penerangan Bangunan Kantor yang Disediakan				1 Paket	10.000.000,00	Kota Pasuruan, Semua Kecamatan, Semua Kel/Desa	DANA TRANSFER UMUM-DANA ALOKASI UMUM	Memperkuat Reformasi Politik, Hukum, dan Birokrasi, serta Memperkuat Pencegahan dan Pemberantasan Korupsi, Narkoba, Judi dan Penyeludupan	P8 - Penyelenggaraan pemerintahan yang Bersih, Efektif dan Anti Korupsi 6. Sinergitas pembangunan pusat dan daerah	Perangkat Daerah		11.000.000,00	BADAN PERENCANAAN PEMBANGUNAN PENELITIAN DAN PENGEMBANGAN DAERAH
	5.01.01.2.06.0002	Penyediaan Peralatan dan Perlengkapan Kantor														
			Jumlah Paket Peralatan dan Perlengkapan Kantor yang Disediakan				1 Paket	8.400.000,00	Kota Pasuruan, Semua Kecamatan, Semua Kel/Desa	DANA TRANSFER UMUM-DANA ALOKASI UMUM	Memperkuat Reformasi Politik, Hukum, dan Birokrasi, serta Memperkuat Pencegahan dan Pemberantasan Korupsi, Narkoba, Judi dan Penyeludupan	P8 - Penyelenggaraan pemerintahan yang Bersih, Efektif dan Anti Korupsi 6. Sinergitas pembangunan pusat dan daerah	Perangkat Daerah		8.820.000,00	BADAN PERENCANAAN PEMBANGUNAN PENELITIAN DAN PENGEMBANGAN DAERAH
	5.01.01.2.06.0005	Penyediaan Barang Cetakan dan Penggandaan														
			Jumlah Paket Barang Cetakan dan Penggandaan yang Disediakan				1 Paket	10.100.000,00	Kota Pasuruan, Semua Kecamatan, Semua Kel/Desa	DANA TRANSFER UMUM-DANA ALOKASI UMUM	Memperkuat Reformasi Politik, Hukum, dan Birokrasi, serta Memperkuat Pencegahan dan Pemberantasan Korupsi, Narkoba, Judi dan Penyeludupan	PP7 - Peningkatan Ketentraman, Ketertiban Umum dan peningkatan kualitas pelayanan publik bagi Masyarakat di Jawa Timur 6. Sinergitas pembangunan pusat dan daerah	Perangkat Daerah		16.500.000,00	BADAN PERENCANAAN PEMBANGUNAN PENELITIAN DAN PENGEMBANGAN DAERAH
	5.01.01.2.06.0006	Penyediaan Bahan Bacaan dan Peraturan Perundang-undangan														

NO	KODE	URUSAN / BIDANG URUSAN / PROGRAM / KEGIATAN / SUB KEGIATAN	INDIKATOR PROGRAM / KEGIATAN / SUB KEGIATAN	TARGET AKHIR PERIODE RENSTRA OPD	REALISASI CAPAIAN RENJA OPD TAHUN 2023	PRAKIRAAN CAPAIAN TARGET RENJA OPD TAHUN 2024	CAPAIAN KINERJA DAN KERANGKA PENDANAAN						KELOMPOK SASARAN	PRAKIRAAN MAJU RENCANA TAHUN 2026		PERANGKAT DAERAH PENANGGUNG JAWAB
							TARGET 2025	PAGU INDIKATIF (Rp)	LOKASI	SUMBER DANA	PRIORITAS			TARGET	PAGU INDIKATIF (Rp)	
											NASIONAL	DAERAH				
1	2	3	4	5	6	7	8	9	10	11	12	13	14	15	16	17
			Jumlah Dokumen Bahan Bacaan dan Peraturan Perundang-Undangan yang Disediakan				4 Dokumen	3.750.000,00	Kota Pasuruan, Semua Kecamatan, Semua Kel/Desa	DANA TRANSFER UMUM-DANA ALOKASI UMUM	Memperkuat Reformasi Politik, Hukum, dan Birokrasi, serta Memperkuat Pencegahan dan Pemberantasan Korupsi, Narkoba, Judi dan Penyeludupan	PP7 - Peningkatan Ketentraman, Ketertiban Umum dan peningkatan kualitas pelayanan publik bagi Masyarakat di Jawa Timur 6. Sinergitas pembangunan pusat dan daerah	Perangkat Daerah		4.730.000,00	BADAN PERENCANAAN PEMBANGUNAN PENELITIAN DAN PENGEMBANGAN DAERAH
	5.01.01.2.06.0007	Penyediaan Bahan/Material														
			Jumlah Paket Bahan/Material yang Disediakan				2 Paket	10.000.000,00	Kota Pasuruan, Semua Kecamatan, Semua Kel/Desa	DANA TRANSFER UMUM-DANA ALOKASI UMUM	Memperkuat Reformasi Politik, Hukum, dan Birokrasi, serta Memperkuat Pencegahan dan Pemberantasan Korupsi, Narkoba, Judi dan Penyeludupan	PP7 - Peningkatan Ketentraman, Ketertiban Umum dan peningkatan kualitas pelayanan publik bagi Masyarakat di Jawa Timur 6. Sinergitas pembangunan pusat dan daerah	Perangkat Daerah		11.000.000,00	BADAN PERENCANAAN PEMBANGUNAN PENELITIAN DAN PENGEMBANGAN DAERAH
	5.01.01.2.06.0008	Fasilitasi Kunjungan Tamu														
			Jumlah Laporan Fasilitasi Kunjungan Tamu				12 Laporan	10.600.000,00	Kota Pasuruan, Semua Kecamatan, Semua Kel/Desa	DANA TRANSFER UMUM-DANA ALOKASI UMUM	Memperkuat Reformasi Politik, Hukum, dan Birokrasi, serta Memperkuat Pencegahan dan Pemberantasan Korupsi, Narkoba, Judi dan Penyeludupan	PP7 - Peningkatan Ketentraman, Ketertiban Umum dan peningkatan kualitas pelayanan publik bagi Masyarakat di Jawa Timur 6. Sinergitas pembangunan pusat dan daerah	Perangkat Daerah		9.900.000,00	BADAN PERENCANAAN PEMBANGUNAN PENELITIAN DAN PENGEMBANGAN DAERAH
	5.01.01.2.06.0009	Penyelenggaraan Rapat Koordinasi dan Konsultasi SKPD														

NO	KODE	URUSAN / BIDANG URUSAN / PROGRAM / KEGIATAN / SUB KEGIATAN	INDIKATOR PROGRAM / KEGIATAN / SUB KEGIATAN	TARGET AKHIR PERIODE RENSTRA OPD	REALISASI CAPAIAN RENJA OPD TAHUN 2023	PRAKIRAAN CAPAIAN TARGET RENJA OPD TAHUN 2024	CAPAIAN KINERJA DAN KERANGKA PENDANAAN						KELOMPOK SASARAN	PRAKIRAAN MAJU RENCANA TAHUN 2026		PERANGKAT DAERAH PENANGGUNG JAWAB
							TARGET 2025	PAGU INDIKATIF (Rp)	LOKASI	SUMBER DANA	PRIORITAS			TARGET	PAGU INDIKATIF (Rp)	
											NASIONAL	DAERAH				
1	2	3	4	5	6	7	8	9	10	11	12	13	14	15	16	17
			Jumlah Laporan Penyelenggaraan Rapat Koordinasi dan Konsultasi SKPD				12 Laporan	250.000.000,00	Kota Pasuruan, Semua Kecamatan, Semua Kel/Desa	DANA TRANSFER UMUM-DANA ALOKASI UMUM	Memperkuat Reformasi Politik, Hukum, dan Birokrasi, serta Memperkuat Pencegahan dan Pemberantasan Korupsi, Narkoba, Judi dan Penyeludupan	P7 - Peningkatan Ketentraman, Ketertiban Umum dan peningkatan kualitas pelayanan publik bagi Masyarakat di Jawa Timur 6. Sinergitas pembangunan pusat dan daerah	Perangkat Daerah		308.000.000,00	BADAN PERENCANAAN PEMBANGUNAN PENELITIAN DAN PENGEMBANGAN DAERAH
	5.01.01.2.07	Pengadaan Barang Milik Daerah Penunjang Urusan Pemerintah Daerah	*Persentase terpenuhinya pengadaan barang milik daerah*	-			100 %	167.000.000,00			Memperkuat Reformasi Politik, Hukum, dan Birokrasi, serta Memperkuat Pencegahan dan Pemberantasan Korupsi, Narkoba, Judi dan Penyeludupan	P7 - Pembangunan Ekonomi Kerakyatan dengan basis UMKM, Koperasi, MUM Desa dan Mendorong Pemberdayaan Pemerintahan Desa 6. Sinergitas pembangunan pusat dan daerah	Perangkat Daerah	-	154.000.000,00	BADAN PERENCANAAN PEMBANGUNAN PENELITIAN DAN PENGEMBANGAN DAERAH
	5.01.01.2.07.0005	Pengadaan Mebel														
			Jumlah Paket Mebel yang Disediakan				16 Unit	40.000.000,00	-	DANA TRANSFER UMUM-DANA ALOKASI UMUM	Memperkuat Reformasi Politik, Hukum, dan Birokrasi, serta Memperkuat Pencegahan dan Pemberantasan Korupsi, Narkoba, Judi dan Penyeludupan	P7 - Pembangunan Ekonomi Kerakyatan dengan basis UMKM, Koperasi, MUM Desa dan Mendorong Pemberdayaan Pemerintahan Desa 6. Sinergitas pembangunan pusat dan daerah	Perangkat Daerah		44.000.000,00	BADAN PERENCANAAN PEMBANGUNAN PENELITIAN DAN PENGEMBANGAN DAERAH
	5.01.01.2.07.0006	Pengadaan Peralatan dan Mesin Lainnya														

NO	KODE	URUSAN / BIDANG URUSAN / PROGRAM / KEGIATAN / SUB KEGIATAN	INDIKATOR PROGRAM / KEGIATAN / SUB KEGIATAN	TARGET AKHIR PERIODE RENSTRA OPD	REALISASI CAPAIAN RENJA OPD TAHUN 2023	PRAKIRAAN CAPAIAN TARGET RENJA OPD TAHUN 2024	CAPAIAN KINERJA DAN KERANGKA PENDANAAN						KELOMPOK SASARAN	PRAKIRAAN MAJU RENCANA TAHUN 2026		PERANGKAT DAERAH PENANGGUNG JAWAB
							TARGET 2025	PAGU INDIKATIF (Rp)	LOKASI	SUMBER DANA	PRIORITAS			TARGET	PAGU INDIKATIF (Rp)	
											NASIONAL	DAERAH				
1	2	3	4	5	6	7	8	9	10	11	12	13	14	15	16	17
			Jumlah Unit Peralatan dan Mesin Lainnya yang Disediakan				18 Unit	127.000.000,00	-	DANA TRANSFER UMUM-DANA ALOKASI UMUM	Memperkuat Reformasi Politik, Hukum, dan Birokrasi, serta Memperkuat Pencegahan dan Pemberantasan Korupsi, Narkoba, Judi dan Penyeludupan	P7 - Pembangunan Ekonomi Kerakyatan dengan basis UMKM, Koperasi, MUM Desa dan Mendorong Pemberdayaan Pemerintahan Desa 6. Sinergitas pembangunan pusat dan daerah	Perangkat Daerah		110.000.000,00	BADAN PERENCANAAN PEMBANGUNAN PENELITIAN DAN PENGEMBANGAN DAERAH
	5.01.01.2.08	Penyediaan Jasa Penunjang Urusan Pemerintahan Daerah	*Persentase terpenuhinya jasa penunjang layanan perkantoran*	-			100 %	288.000.000,00			Memperkuat Reformasi Politik, Hukum, dan Birokrasi, serta Memperkuat Pencegahan dan Pemberantasan Korupsi, Narkoba, Judi dan Penyeludupan	PP7 - Peningkatan Ketentraman, Ketertiban Umum dan peningkatan kualitas pelayanan publik bagi Masyarakat di Jawa Timur 6. Sinergitas pembangunan pusat dan daerah	Perangkat Daerah	-	332.800.000,00	BADAN PERENCANAAN PEMBANGUNAN PENELITIAN DAN PENGEMBANGAN DAERAH
	5.01.01.2.08.0001	Penyediaan Jasa Surat Menyurat														
			Jumlah Laporan Penyediaan Jasa Surat Menyurat				12 Laporan	3.000.000,00	Kota Pasuruan, Semua Kecamatan, Semua Kel/Desa	DANA TRANSFER UMUM-DANA ALOKASI UMUM	Memperkuat Reformasi Politik, Hukum, dan Birokrasi, serta Memperkuat Pencegahan dan Pemberantasan Korupsi, Narkoba, Judi dan Penyeludupan	PP7 - Peningkatan Ketentraman, Ketertiban Umum dan peningkatan kualitas pelayanan publik bagi Masyarakat di Jawa Timur 6. Sinergitas pembangunan pusat dan daerah	Perangkat Daerah		3.300.000,00	BADAN PERENCANAAN PEMBANGUNAN PENELITIAN DAN PENGEMBANGAN DAERAH
	5.01.01.2.08.0002	Penyediaan Jasa Komunikasi, Sumber Daya Air dan Listrik														

NO	KODE	URUSAN / BIDANG URUSAN / PROGRAM / KEGIATAN / SUB KEGIATAN	INDIKATOR PROGRAM / KEGIATAN / SUB KEGIATAN	TARGET AKHIR PERIODE RENSTRA OPD	REALISASI CAPAIAN RENJA OPD TAHUN 2023	PRAKIRAAN CAPAIAN TARGET RENJA OPD TAHUN 2024	CAPAIAN KINERJA DAN KERANGKA PENDANAAN						KELOMPOK SASARAN	PRAKIRAAN MAJU RENCANA TAHUN 2026		PERANGKAT DAERAH PENANGGUNG JAWAB
							TARGET 2025	PAGU INDIKATIF (Rp)	LOKASI	SUMBER DANA	PRIORITAS			TARGET	PAGU INDIKATIF (Rp)	
											NASIONAL	DAERAH				
1	2	3	4	5	6	7	8	9	10	11	12	13	14	15	16	17
			Jumlah Laporan Penyediaan Jasa Komunikasi, Sumber Daya Air dan Listrik yang Disediakan				12 Laporan	100.000.000,00	Kota Pasuruan, Semua Kecamatan, Semua Kel/Desa	DANA TRANSFER UMUM-DANA ALOKASI UMUM	Memperkuat Reformasi Politik, Hukum, dan Birokrasi, serta Memperkuat Pencegahan dan Pemberantasan Korupsi, Narkoba, Judi dan Penyeludupan	PP7 - Peningkatan Ketentraman, Ketertiban Umum dan peningkatan kualitas pelayanan publik bagi Masyarakat di Jawa Timur 6. Sinergitas pembangunan pusat dan daerah	Perangkat Daerah		121.000.000,00	BADAN PERENCANAAN PEMBANGUNAN PENELITIAN DAN PENGEMBANGAN DAERAH
	5.01.01.2.08.0004	Penyediaan Jasa Pelayanan Umum Kantor														
			Jumlah Laporan Penyediaan Jasa Pelayanan Umum Kantor yang Disediakan				12 Laporan	185.000.000,00	Kota Pasuruan, Semua Kecamatan, Semua Kel/Desa	DANA TRANSFER UMUM-DANA ALOKASI UMUM	Memperkuat Reformasi Politik, Hukum, dan Birokrasi, serta Memperkuat Pencegahan dan Pemberantasan Korupsi, Narkoba, Judi dan Penyeludupan	PP7 - Peningkatan Ketentraman, Ketertiban Umum dan peningkatan kualitas pelayanan publik bagi Masyarakat di Jawa Timur 6. Sinergitas pembangunan pusat dan daerah	Perangkat Daerah		208.500.000,00	BADAN PERENCANAAN PEMBANGUNAN PENELITIAN DAN PENGEMBANGAN DAERAH
	5.01.01.2.09	Pemeliharaan Barang Milik Daerah Penunjang Urusan Pemerintahan Daerah	*Persentase barang milik daerah yang terpelihara*	-			100 %	356.000.000,00			Memperkuat Reformasi Politik, Hukum, dan Birokrasi, serta Memperkuat Pencegahan dan Pemberantasan Korupsi, Narkoba, Judi dan Penyeludupan	PP7 - Peningkatan Ketentraman, Ketertiban Umum dan peningkatan kualitas pelayanan publik bagi Masyarakat di Jawa Timur 6. Sinergitas pembangunan pusat dan daerah	Perangkat Daerah	-	391.600.000,00	BADAN PERENCANAAN PEMBANGUNAN PENELITIAN DAN PENGEMBANGAN DAERAH
	5.01.01.2.09.0001	Penyediaan Jasa Pemeliharaan, Biaya Pemeliharaan, dan Pajak Kendaraan Perorangan Dinas atau Kendaraan Dinas Jabatan														

NO	KODE	URUSAN / BIDANG URUSAN / PROGRAM / KEGIATAN / SUB KEGIATAN	INDIKATOR PROGRAM / KEGIATAN / SUB KEGIATAN	TARGET AKHIR PERIODE RENSTRA OPD	REALISASI CAPAIAN RENJA OPD TAHUN 2023	PRAKIRAAN CAPAIAN TARGET RENJA OPD TAHUN 2024	CAPAIAN KINERJA DAN KERANGKA PENDANAAN						KELOMPOK SASARAN	PRAKIRAAN MAJU RENCANA TAHUN 2026		PERANGKAT DAERAH PENANGGUNG JAWAB
							TARGET 2025	PAGU INDIKATIF (Rp)	LOKASI	SUMBER DANA	PRIORITAS			TARGET	PAGU INDIKATIF (Rp)	
											NASIONAL	DAERAH				
1	2	3	4	5	6	7	8	9	10	11	12	13	14	15	16	17
			Jumlah Kendaraan Perorangan Dinas atau Kendaraan Dinas Jabatan yang Dipelihara dan dibayarkan Pajaknya				1 Unit	48.000.000,00	Kota Pasuruan, Semua Kecamatan, Semua Kel/Desa	DANA TRANSFER UMUM-DANA ALOKASI UMUM	Memperkuat Reformasi Politik, Hukum, dan Birokrasi, serta Memperkuat Pencegahan dan Pemberantasan Korupsi, Narkoba, Judi dan Penyeludupan	PP7 - Peningkatan Ketentraman, Ketertiban Umum dan peningkatan kualitas pelayanan publik bagi Masyarakat di Jawa Timur 6. Sinergitas pembangunan pusat dan daerah	Perangkat Daerah		52.800.000,00	BADAN PERENCANAAN PEMBANGUNAN PENELITIAN DAN PENGEMBANGAN DAERAH
	5.01.01.2.09.0002	Penyediaan Jasa Pemeliharaan, Biaya Pemeliharaan, Pajak dan Perizinan Kendaraan Dinas Operasional atau Lapangan														
			Jumlah Kendaraan Dinas Operasional atau Lapangan yang Dipelihara dan dibayarkan Pajak dan Perizinannya				17 Unit	163.000.000,00	Kota Pasuruan, Semua Kecamatan, Semua Kel/Desa	DANA TRANSFER UMUM-DANA ALOKASI UMUM	Memperkuat Reformasi Politik, Hukum, dan Birokrasi, serta Memperkuat Pencegahan dan Pemberantasan Korupsi, Narkoba, Judi dan Penyeludupan	PP7 - Peningkatan Ketentraman, Ketertiban Umum dan peningkatan kualitas pelayanan publik bagi Masyarakat di Jawa Timur 6. Sinergitas pembangunan pusat dan daerah	Perangkat Daerah		179.300.000,00	BADAN PERENCANAAN PEMBANGUNAN PENELITIAN DAN PENGEMBANGAN DAERAH
	5.01.01.2.09.0005	Pemeliharaan Mebel														
			Jumlah Mebel yang Dipelihara				25 Unit	6.000.000,00	Kota Pasuruan, Semua Kecamatan, Semua Kel/Desa	DANA TRANSFER UMUM-DANA ALOKASI UMUM	Memperkuat Reformasi Politik, Hukum, dan Birokrasi, serta Memperkuat Pencegahan dan Pemberantasan Korupsi, Narkoba, Judi dan Penyeludupan	PP7 - Peningkatan Ketentraman, Ketertiban Umum dan peningkatan kualitas pelayanan publik bagi Masyarakat di Jawa Timur 6. Sinergitas pembangunan pusat dan daerah	Perangkat Daerah		6.600.000,00	BADAN PERENCANAAN PEMBANGUNAN PENELITIAN DAN PENGEMBANGAN DAERAH
	5.01.01.2.09.0006	Pemeliharaan Peralatan dan Mesin Lainnya														

NO	KODE	URUSAN / BIDANG URUSAN / PROGRAM / KEGIATAN / SUB KEGIATAN	INDIKATOR PROGRAM / KEGIATAN / SUB KEGIATAN	TARGET AKHIR PERIODE RENSTRA OPD	REALISASI CAPAIAN RENJA OPD TAHUN 2023	PRAKIRAAN CAPAIAN TARGET RENJA OPD TAHUN 2024	CAPAIAN KINERJA DAN KERANGKA PENDANAAN						KELOMPOK SASARAN	PRAKIRAAN MAJU RENCANA TAHUN 2026		PERANGKAT DAERAH PENANGGUNG JAWAB
							TARGET 2025	PAGU INDIKATIF (Rp)	LOKASI	SUMBER DANA	PRIORITAS			TARGET	PAGU INDIKATIF (Rp)	
											NASIONAL	DAERAH				
1	2	3	4	5	6	7	8	9	10	11	12	13	14	15	16	17
			Jumlah Peralatan dan Mesin Lainnya yang Dipelihara				25 Unit	18.000.000,00	Kota Pasuruan, Semua Kecamatan, Semua Kel/Desa	DANA TRANSFER UMUM-DANA ALOKASI UMUM	Memperkuat Reformasi Politik, Hukum, dan Birokrasi, serta Memperkuat Pencegahan dan Pemberantasan Korupsi, Narkoba, Judi dan Penyeludupan	P8 - Penyelenggaraan pemerintahan yang Bersih, Efektif dan Anti Korupsi 6. Sinergitas pembangunan pusat dan daerah	Perangkat Daerah		19.800.000,00	BADAN PERENCANAAN PEMBANGUNAN PENELITIAN DAN PENGEMBANGAN DAERAH
	5.01.01.2.09.0009	Pemeliharaan/Rehabilitasi Gedung Kantor dan Bangunan Lainnya														
			Jumlah Gedung Kantor dan Bangunan Lainnya yang Dipelihara/Direhabilitasi				1 Unit	121.000.000,00	Kota Pasuruan, Semua Kecamatan, Semua Kel/Desa	DANA TRANSFER UMUM-DANA ALOKASI UMUM	Memperkuat Reformasi Politik, Hukum, dan Birokrasi, serta Memperkuat Pencegahan dan Pemberantasan Korupsi, Narkoba, Judi dan Penyeludupan	P8 - Penyelenggaraan pemerintahan yang Bersih, Efektif dan Anti Korupsi 6. Sinergitas pembangunan pusat dan daerah	Perangkat Daerah		133.100.000,00	BADAN PERENCANAAN PEMBANGUNAN PENELITIAN DAN PENGEMBANGAN DAERAH
2.	**5.01.02**	**PROGRAM PERENCANAAN, PENGENDALIAN DAN EVALUASI PEMBANGUNAN DAERAH**	***- Persentase usulan masyarakat yang diakomodir dalam musrenbang RKPD***	**70 %**			**70 %**	**1.542.645.600,00**						**70 %**	**1.252.400.200,00**	
	5.01.02.2.01	Penyusunan Perencanaan dan Pendanaan	*Persentase ketercapaian tahapan penyusunan dokumen perencanaan*	-			100 %	1.437.093.900,00			Memperkuat Reformasi Politik, Hukum, dan Birokrasi, serta Memperkuat Pencegahan dan Pemberantasan Korupsi, Narkoba, Judi dan Penyeludupan	P8 - Penyelenggaraan pemerintahan yang Bersih, Efektif dan Anti Korupsi 6. Sinergitas pembangunan pusat dan daerah	Perangkat Daerah	-	1.065.000.000,00	BADAN PERENCANAAN PEMBANGUNAN PENELITIAN DAN PENGEMBANGAN DAERAH
	5.01.02.2.01.0003	Pelaksanaan Konsultasi Publik														

NO	KODE	URUSAN / BIDANG URUSAN / PROGRAM / KEGIATAN / SUB KEGIATAN	INDIKATOR PROGRAM / KEGIATAN / SUB KEGIATAN	TARGET AKHIR PERIODE RENSTRA OPD	REALISASI CAPAIAN RENJA OPD TAHUN 2023	PRAKIRAAN CAPAIAN TARGET RENJA OPD TAHUN 2024	CAPAIAN KINERJA DAN KERANGKA PENDANAAN						KELOMPOK SASARAN	PRAKIRAAN MAJU RENCANA TAHUN 2026		PERANGKAT DAERAH PENANGGUNG JAWAB
							TARGET 2025	PAGU INDIKATIF (Rp)	LOKASI	SUMBER DANA	PRIORITAS			TARGET	PAGU INDIKATIF (Rp)	
											NASIONAL	DAERAH				
1	2	3	4	5	6	7	8	9	10	11	12	13	14	15	16	17
			Jumlah Berita Acara Konsultasi Publik				2 Berita Acara	282.151.500,00	Kota Pasuruan, Semua Kecamatan, Semua Kel/Desa	DANA TRANSFER UMUM-DANA ALOKASI UMUM	Memperkuat Reformasi Politik, Hukum, dan Birokrasi, serta Memperkuat Pencegahan dan Pemberantasan Korupsi, Narkoba, Judi dan Penyeludupan	P8 - Penyelenggaraan pemerintahan yang Bersih, Efektif dan Anti Korupsi 6. Sinergitas pembangunan pusat dan daerah	Perangkat Daerah		200.000.000,00	BADAN PERENCANAAN PEMBANGUNAN PENELITIAN DAN PENGEMBANGAN DAERAH
	5.01.02.2.01.0004	Koordinasi Pelaksanaan Forum Perangkat Daerah/Lintas Perangkat Daerah														
			Jumlah Berita Acara Forum Perangkat Daerah/Lintas Perangkat Daerah				2 Berita Acara	105.511.000,00	Kota Pasuruan, Semua Kecamatan, Semua Kel/Desa	DANA TRANSFER UMUM-DANA ALOKASI UMUM	Memperkuat Reformasi Politik, Hukum, dan Birokrasi, serta Memperkuat Pencegahan dan Pemberantasan Korupsi, Narkoba, Judi dan Penyeludupan	P8 - Penyelenggaraan pemerintahan yang Bersih, Efektif dan Anti Korupsi 6. Sinergitas pembangunan pusat dan daerah	Perangkat Daerah		100.000.000,00	BADAN PERENCANAAN PEMBANGUNAN PENELITIAN DAN PENGEMBANGAN DAERAH
	5.01.02.2.01.0005	Pelaksanaan Musrenbang Kabupaten/Kota														
			Jumlah Berita Acara Musrenbang Kabupaten/Kota				2 Berita Acara	300.143.800,00	Kota Pasuruan, Semua Kecamatan, Semua Kel/Desa	DANA TRANSFER UMUM-DANA ALOKASI UMUM	Memperkuat Reformasi Politik, Hukum, dan Birokrasi, serta Memperkuat Pencegahan dan Pemberantasan Korupsi, Narkoba, Judi dan Penyeludupan	P8 - Penyelenggaraan pemerintahan yang Bersih, Efektif dan Anti Korupsi 6. Sinergitas pembangunan pusat dan daerah	Perangkat Daerah		200.000.000,00	BADAN PERENCANAAN PEMBANGUNAN PENELITIAN DAN PENGEMBANGAN DAERAH
	5.01.02.2.01.0006	Penyiapan Bahan Koordinasi Musrenbang Kecamatan														

NO	KODE	URUSAN / BIDANG URUSAN / PROGRAM / KEGIATAN / SUB KEGIATAN	INDIKATOR PROGRAM / KEGIATAN / SUB KEGIATAN	TARGET AKHIR PERIODE RENSTRA OPD	REALISASI CAPAIAN RENJA OPD TAHUN 2023	PRAKIRAAN CAPAIAN TARGET RENJA OPD TAHUN 2024	CAPAIAN KINERJA DAN KERANGKA PENDANAAN						KELOMPOK SASARAN	PRAKIRAAN MAJU RENCANA TAHUN 2026		PERANGKAT DAERAH PENANGGUNG JAWAB
							TARGET 2025	PAGU INDIKATIF (Rp)	LOKASI	SUMBER DANA	PRIORITAS			TARGET	PAGU INDIKATIF (Rp)	
											NASIONAL	DAERAH				
1	2	3	4	5	6	7	8	9	10	11	12	13	14	15	16	17
			Jumlah Usulan yang Terverifikasi oleh Kecamatan				210 Usulan	42.657.600,00	Kota Pasuruan, Semua Kecamatan, Semua Kel/Desa	DANA TRANSFER UMUM-DANA ALOKASI UMUM	Memperkuat Reformasi Politik, Hukum, dan Birokrasi, serta Memperkuat Pencegahan dan Pemberantasan Korupsi, Narkoba, Judi dan Penyeludupan	P8 - Penyelenggaraan pemerintahan yang Bersih, Efektif dan Anti Korupsi 6. Sinergitas pembangunan pusat dan daerah	Perangkat Daerah		45.000.000,00	BADAN PERENCANAAN PEMBANGUNAN PENELITIAN DAN PENGEMBANGAN DAERAH
	5.01.02.2.01.0007	Koordinasi Penyusunan dan Penetapan Dokumen Perencanaan Pembangunan Daerah Kabupaten/Kota														
			Jumlah Dokumen Perencanaan Pembangunan Daerah Kabupaten/Kota yang Ditetapkan (RPJPD/RPJMD/RKPD)				3 Dokumen	706.630.000,00	Kota Pasuruan, Semua Kecamatan, Semua Kel/Desa	DANA TRANSFER UMUM-DANA ALOKASI UMUM	Memperkuat Reformasi Politik, Hukum, dan Birokrasi, serta Memperkuat Pencegahan dan Pemberantasan Korupsi, Narkoba, Judi dan Penyeludupan	P8 - Penyelenggaraan pemerintahan yang Bersih, Efektif dan Anti Korupsi 6. Sinergitas pembangunan pusat dan daerah	Perangkat Daerah		520.000.000,00	BADAN PERENCANAAN PEMBANGUNAN PENELITIAN DAN PENGEMBANGAN DAERAH
	5.01.02.2.02	Analisis Data dan Informasi Pemerintahan Daerah Bidang Perencanaan Pembangunan Daerah	*Persentase keterisian data dan informasi dalam dokumen perencanaan pembangunan*	-			100 %	25.977.600,00			Memperkuat Reformasi Politik, Hukum, dan Birokrasi, serta Memperkuat Pencegahan dan Pemberantasan Korupsi, Narkoba, Judi dan Penyeludupan	P8 - Penyelenggaraan pemerintahan yang Bersih, Efektif dan Anti Korupsi 6. Sinergitas pembangunan pusat dan daerah	Perangkat Daerah	-	100.000.000,00	BADAN PERENCANAAN PEMBANGUNAN PENELITIAN DAN PENGEMBANGAN DAERAH
	5.01.02.2.02.0002	Pembinaan dan Pemanfaatan Data dan Informasi Perencanaan Pembangunan Perangkat Daerah														

NO	KODE	URUSAN / BIDANG URUSAN / PROGRAM / KEGIATAN / SUB KEGIATAN	INDIKATOR PROGRAM / KEGIATAN / SUB KEGIATAN	TARGET AKHIR PERIODE RENSTRA OPD	REALISASI CAPAIAN RENJA OPD TAHUN 2023	PRAKIRAAN CAPAIAN TARGET RENJA OPD TAHUN 2024	CAPAIAN KINERJA DAN KERANGKA PENDANAAN						KELOMPOK SASARAN	PRAKIRAAN MAJU RENCANA TAHUN 2026		PERANGKAT DAERAH PENANGGUNG JAWAB
							TARGET 2025	PAGU INDIKATIF (Rp)	LOKASI	SUMBER DANA	PRIORITAS			TARGET	PAGU INDIKATIF (Rp)	
											NASIONAL	DAERAH				
1	2	3	4	5	6	7	8	9	10	11	12	13	14	15	16	17
			Jumlah Orang yang Dibina dalam Pemanfaatan Data dan Informasi				80 Orang	25.977.600,00	Kota Pasuruan, Semua Kecamatan, Semua Kel/Desa	DANA TRANSFER UMUM-DANA ALOKASI UMUM	Memperkuat Reformasi Politik, Hukum, dan Birokrasi, serta Memperkuat Pencegahan dan Pemberantasan Korupsi, Narkoba, Judi dan Penyeludupan	P8 - Penyelenggaraan pemerintahan yang Bersih, Efektif dan Anti Korupsi 6. Sinergitas pembangunan pusat dan daerah	Perangkat Daerah		100.000.000,00	BADAN PERENCANAAN PEMBANGUNAN PENELITIAN DAN PENGEMBANGAN DAERAH
	5.01.02.2.03	Pengendalian, Evaluasi dan Pelaporan Bidang Perencanaan Pembangunan Daerah	*Persentase Dokumen Pengendalian dan Evaluasi yang diselesaikan tepat waktu*	-			88 %	79.574.100,00			Memperkuat Reformasi Politik, Hukum, dan Birokrasi, serta Memperkuat Pencegahan dan Pemberantasan Korupsi, Narkoba, Judi dan Penyeludupan	P8 - Penyelenggaraan pemerintahan yang Bersih, Efektif dan Anti Korupsi 6. Sinergitas pembangunan pusat dan daerah	Perangkat Daerah	-	87.400.200,00	BADAN PERENCANAAN PEMBANGUNAN PENELITIAN DAN PENGEMBANGAN DAERAH
	5.01.02.2.03.0001	Koordinasi Pengendalian Perencanaan dan Pelaksanaan Pembangunan Daerah di Kabupaten/Kota														
			Jumlah Laporan Hasil Pengendalian Perencanaan dan Pelaksanaan Pembangunan				1 Laporan	64.400.200,00	Kota Pasuruan, Semua Kecamatan, Semua Kel/Desa	DANA TRANSFER UMUM-DANA ALOKASI UMUM	Memperkuat Reformasi Politik, Hukum, dan Birokrasi, serta Memperkuat Pencegahan dan Pemberantasan Korupsi, Narkoba, Judi dan Penyeludupan	P8 - Penyelenggaraan pemerintahan yang Bersih, Efektif dan Anti Korupsi 6. Sinergitas pembangunan pusat dan daerah	Perangkat Daerah		67.400.200,00	BADAN PERENCANAAN PEMBANGUNAN PENELITIAN DAN PENGEMBANGAN DAERAH
	5.01.02.2.03.0003	Monitoring, Evaluasi dan Penyusunan Laporan Berkala Pelaksanaan Pembangunan Daerah														

NO	KODE	URUSAN / BIDANG URUSAN / PROGRAM / KEGIATAN / SUB KEGIATAN	INDIKATOR PROGRAM / KEGIATAN / SUB KEGIATAN	TARGET AKHIR PERIODE RENSTRA OPD	REALISASI CAPAIAN RENJA OPD TAHUN 2023	PRAKIRAAN CAPAIAN TARGET RENJA OPD TAHUN 2024	CAPAIAN KINERJA DAN KERANGKA PENDANAAN						KELOMPOK SASARAN	PRAKIRAAN MAJU RENCANA TAHUN 2026		PERANGKAT DAERAH PENANGGUNG JAWAB
							TARGET 2025	PAGU INDIKATIF (Rp)	LOKASI	SUMBER DANA	PRIORITAS			TARGET	PAGU INDIKATIF (Rp)	
											NASIONAL	DAERAH				
1	2	3	4	5	6	7	8	9	10	11	12	13	14	15	16	17
			Jumlah Laporan Hasil Evaluasi Kinerja Pembangunan Daerah				4 Laporan	15.173.900,00	Kota Pasuruan, Semua Kecamatan, Semua Kel/Desa	DANA TRANSFER UMUM-DANA ALOKASI UMUM	Memperkuat Reformasi Politik, Hukum, dan Birokrasi, serta Memperkuat Pencegahan dan Pemberantasan Korupsi, Narkoba, Judi dan Penyeludupan	PP7 - Peningkatan Ketentraman, Ketertiban Umum dan peningkatan kualitas pelayanan publik bagi Masyarakat di Jawa Timur 6. Sinergitas pembangunan pusat dan daerah	Perangkat Daerah		20.000.000,00	BADAN PERENCANAAN PEMBANGUNAN PENELITIAN DAN PENGEMBANGAN DAERAH
3.	**5.01.03**	**PROGRAM KOORDINASI DAN SINKRONISASI PERENCANAAN PEMBANGUNAN DAERAH**	***- Persentase keselarasan Dokumen Perencanaan PD - Persentase ketercapaian kinerja program PD***	**100 %**			**100 % 80 %**	**1.146.988.200,00**						**100 %**	**1.410.361.405,00**	
	5.01.03.2.01	Koordinasi Perencanaan Bidang Pemerintahan dan Pembangunan Manusia	*Persentase keselarasan Dokumen Perencanaan PD bidang Pemerintahan dan Pembangunan Manusia Persentase ketercapaian kinerja program PD bidang Pemerintahan dan Pembangunan Manusia*	-			100 % 85 %	380.572.100,00			Memperkuat Reformasi Politik, Hukum, dan Birokrasi, serta Memperkuat Pencegahan dan Pemberantasan Korupsi, Narkoba, Judi dan Penyeludupan	P8 - Penyelenggaraan pemerintahan yang Bersih, Efektif dan Anti Korupsi 6. Sinergitas pembangunan pusat dan daerah	Perangkat Daerah	-	425.991.405,00	BADAN PERENCANAAN PEMBANGUNAN PENELITIAN DAN PENGEMBANGAN DAERAH
	5.01.03.2.01.0001	Koordinasi Penyusunan Dokumen Perencanaan Pembangunan Daerah Bidang Pemerintahan (RPJPD, RPJMD dan RKPD)														
			Jumlah Dokumen Perencanaan Pembangunan Daerah Bidang Pemerintahan yang Dikoordinir Penyusunannya (RPJPD, RPJMD dan RKPD)				3 Dokumen	16.028.900,00	Kota Pasuruan, Semua Kecamatan, Semua Kel/Desa	DANA TRANSFER UMUM-DANA ALOKASI UMUM	Memperkuat Reformasi Politik, Hukum, dan Birokrasi, serta Memperkuat Pencegahan dan Pemberantasan Korupsi, Narkoba, Judi dan Penyeludupan	P8 - Penyelenggaraan pemerintahan yang Bersih, Efektif dan Anti Korupsi 6. Sinergitas pembangunan pusat dan daerah	Perangkat Daerah		21.445.725,00	BADAN PERENCANAAN PEMBANGUNAN PENELITIAN DAN PENGEMBANGAN DAERAH
	5.01.03.2.01.0002	Asistensi Penyusunan Dokumen Perencanaan Pembangunan Perangkat Daerah Bidang Pemerintahan														

NO	KODE	URUSAN / BIDANG URUSAN / PROGRAM / KEGIATAN / SUB KEGIATAN	INDIKATOR PROGRAM / KEGIATAN / SUB KEGIATAN	TARGET AKHIR PERIODE RENSTRA OPD	REALISASI CAPAIAN RENJA OPD TAHUN 2023	PRAKIRAAN CAPAIAN TARGET RENJA OPD TAHUN 2024	CAPAIAN KINERJA DAN KERANGKA PENDANAAN						KELOMPOK SASARAN	PRAKIRAAN MAJU RENCANA TAHUN 2026		PERANGKAT DAERAH PENANGGUNG JAWAB
							TARGET 2025	PAGU INDIKATIF (Rp)	LOKASI	SUMBER DANA	PRIORITAS			TARGET	PAGU INDIKATIF (Rp)	
											NASIONAL	DAERAH				
1	2	3	4	5	6	7	8	9	10	11	12	13	14	15	16	17
			Jumlah Laporan Hasil Asistensi Penyusunan Dokumen Perencanaan Pembangunan Perangkat Daerah Bidang Pemerintahan				3 Laporan	14.729.200,00	Kota Pasuruan, Semua Kecamatan, Semua Kel/Desa	DANA TRANSFER UMUM-DANA ALOKASI UMUM	Memperkuat Reformasi Politik, Hukum, dan Birokrasi, serta Memperkuat Pencegahan dan Pemberantasan Korupsi, Narkoba, Judi dan Penyeludupan	P8 - Penyelenggaraan pemerintahan yang Bersih, Efektif dan Anti Korupsi 6. Sinergitas pembangunan pusat dan daerah	Perangkat Daerah		17.847.480,00	BADAN PERENCANAAN PEMBANGUNAN PENELITIAN DAN PENGEMBANGAN DAERAH
	5.01.03.2.01.0003	Pelaksanaan Monitoring dan Evaluasi Penyusunan Dokumen Perencanaan Pembangunan Perangkat Daerah Bidang Pemerintahan														
			Jumlah Laporan Monitoring dan Evaluasi Penyusunan Dokumen Perencanaan Pembangunan Perangkat Daerah Bidang Pemerintahan				5 Laporan	15.970.400,00	Kota Pasuruan, Semua Kecamatan, Semua Kel/Desa	DANA TRANSFER UMUM-DANA ALOKASI UMUM	Memperkuat Reformasi Politik, Hukum, dan Birokrasi, serta Memperkuat Pencegahan dan Pemberantasan Korupsi, Narkoba, Judi dan Penyeludupan	P8 - Penyelenggaraan pemerintahan yang Bersih, Efektif dan Anti Korupsi 6. Sinergitas pembangunan pusat dan daerah	Perangkat Daerah		16.768.920,00	BADAN PERENCANAAN PEMBANGUNAN PENELITIAN DAN PENGEMBANGAN DAERAH
	5.01.03.2.01.0004	Koordinasi Pelaksanaan Sinergitas dan Harmonisasi Perencanaan Pembangunan Daerah Bidang Pemerintahan														
			Jumlah Laporan Hasil Sinkronisasi Renstra/Renja dengan RKPD/RPJMD pada Bidang Pemerintahan				7 Laporan	27.188.100,00	Kota Pasuruan, Semua Kecamatan, Semua Kel/Desa	DANA TRANSFER UMUM-DANA ALOKASI UMUM	Memperkuat Reformasi Politik, Hukum, dan Birokrasi, serta Memperkuat Pencegahan dan Pemberantasan Korupsi, Narkoba, Judi dan Penyeludupan	P8 - Penyelenggaraan pemerintahan yang Bersih, Efektif dan Anti Korupsi 6. Sinergitas pembangunan pusat dan daerah	Perangkat Daerah		32.747.505,00	BADAN PERENCANAAN PEMBANGUNAN PENELITIAN DAN PENGEMBANGAN DAERAH
	5.01.03.2.01.0005	Koordinasi Penyusunan Dokumen Perencanaan Pembangunan Daerah Bidang Pembangunan Manusia (RPJPD, RPJMD dan RKPD)														

NO	KODE	URUSAN / BIDANG URUSAN / PROGRAM / KEGIATAN / SUB KEGIATAN	INDIKATOR PROGRAM / KEGIATAN / SUB KEGIATAN	TARGET AKHIR PERIODE RENSTRA OPD	REALISASI CAPAIAN RENJA OPD TAHUN 2023	PRAKIRAAN CAPAIAN TARGET RENJA OPD TAHUN 2024	CAPAIAN KINERJA DAN KERANGKA PENDANAAN						KELOMPOK SASARAN	PRAKIRAAN MAJU RENCANA TAHUN 2026		PERANGKAT DAERAH PENANGGUNG JAWAB
							TARGET 2025	PAGU INDIKATIF (Rp)	LOKASI	SUMBER DANA	PRIORITAS			TARGET	PAGU INDIKATIF (Rp)	
											NASIONAL	DAERAH				
1	2	3	4	5	6	7	8	9	10	11	12	13	14	15	16	17
			Jumlah Dokumen Perencanaan Pembangunan Daerah Bidang Pembangunan Manusia yang Dikoordinir Penyusunannya (RPJPD. RPJMD dan RKPD)				3 Dokumen	24.394.500,00	Kota Pasuruan, Semua Kecamatan, Semua Kel/Desa	DANA TRANSFER UMUM-DANA ALOKASI UMUM	Memperkuat Reformasi Politik, Hukum, dan Birokrasi, serta Memperkuat Pencegahan dan Pemberantasan Korupsi, Narkoba, Judi dan Penyeludupan	P8 - Penyelenggaraan pemerintahan yang Bersih, Efektif dan Anti Korupsi 6. Sinergitas pembangunan pusat dan daerah	Perangkat Daerah		25.614.225,00	BADAN PERENCANAAN PEMBANGUNAN PENELITIAN DAN PENGEMBANGAN DAERAH
	5.01.03.2.01.0006	Asistensi Penyusunan Dokumen Perencanaan Pembangunan Perangkat Daerah Bidang Pembangunan Manusia														
			Jumlah Laporan Hasil Asistensi Penyusunan Dokumen Perencanaan Pembangunan Perangkat Daerah Bidang Pembangunan Manusia				3 Laporan	11.851.800,00	Kota Pasuruan, Semua Kecamatan, Semua Kel/Desa	DANA TRANSFER UMUM-DANA ALOKASI UMUM	Memperkuat Reformasi Politik, Hukum, dan Birokrasi, serta Memperkuat Pencegahan dan Pemberantasan Korupsi, Narkoba, Judi dan Penyeludupan	P8 - Penyelenggaraan pemerintahan yang Bersih, Efektif dan Anti Korupsi 6. Sinergitas pembangunan pusat dan daerah	Perangkat Daerah		12.444.390,00	BADAN PERENCANAAN PEMBANGUNAN PENELITIAN DAN PENGEMBANGAN DAERAH
	5.01.03.2.01.0007	Pelaksanaan Monitoring dan Evaluasi Penyusunan Dokumen Perencanaan Pembangunan Perangkat Daerah Bidang Pembangunan Manusia														
			Jumlah Laporan Hasil Pelaksanaan Monitoring dan Evaluasi Penyusunan Dokumen Perencanaan Pembangunan Perangkat Daerah Bidang Pembangunan Manusia				5 Laporan	16.816.300,00	Kota Pasuruan, Semua Kecamatan, Semua Kel/Desa	DANA TRANSFER UMUM-DANA ALOKASI UMUM	Memperkuat Reformasi Politik, Hukum, dan Birokrasi, serta Memperkuat Pencegahan dan Pemberantasan Korupsi, Narkoba, Judi dan Penyeludupan	P8 - Penyelenggaraan pemerintahan yang Bersih, Efektif dan Anti Korupsi 6. Sinergitas pembangunan pusat dan daerah	Perangkat Daerah		17.657.115,00	BADAN PERENCANAAN PEMBANGUNAN PENELITIAN DAN PENGEMBANGAN DAERAH
	5.01.03.2.01.0008	Koordinasi Pelaksanaan Sinergitas dan Harmonisasi Perencanaan Pembangunan Daerah Bidang Pembangunan Manusia														

NO	KODE	URUSAN / BIDANG URUSAN / PROGRAM / KEGIATAN / SUB KEGIATAN	INDIKATOR PROGRAM / KEGIATAN / SUB KEGIATAN	TARGET AKHIR PERIODE RENSTRA OPD	REALISASI CAPAIAN RENJA OPD TAHUN 2023	PRAKIRAAN CAPAIAN TARGET RENJA OPD TAHUN 2024	CAPAIAN KINERJA DAN KERANGKA PENDANAAN						KELOMPOK SASARAN	PRAKIRAAN MAJU RENCANA TAHUN 2026		PERANGKAT DAERAH PENANGGUNG JAWAB
							TARGET 2025	PAGU INDIKATIF (Rp)	LOKASI	SUMBER DANA	PRIORITAS			TARGET	PAGU INDIKATIF (Rp)	
											NASIONAL	DAERAH				
1	2	3	4	5	6	7	8	9	10	11	12	13	14	15	16	17
			Jumlah Laporan Hasil Sinkronisasi Renstra/Renja dengan RKPD/RPJMD pada Bidang Pembangunan Manusia				5 Laporan	253.592.900,00	Kota Pasuruan, Semua Kecamatan, Semua Kel/Desa	DANA TRANSFER UMUM-DANA ALOKASI UMUM	Memperkuat Reformasi Politik, Hukum, dan Birokrasi, serta Memperkuat Pencegahan dan Pemberantasan Korupsi, Narkoba, Judi dan Penyeludupan	P8 - Penyelenggaraan pemerintahan yang Bersih, Efektif dan Anti Korupsi 6. Sinergitas pembangunan pusat dan daerah	Perangkat Daerah		281.466.045,00	BADAN PERENCANAAN PEMBANGUNAN PENELITIAN DAN PENGEMBANGAN DAERAH
	5.01.03.2.02	Koordinasi Perencanaan Bidang Perekonomian dan SDA (Sumber Daya Alam)	*Persentase keselarasan dokumen Perencanaan perangkatdaerah bidang Perekonomian dan SDA Persentase Ketercapaian Kinerja PD Bidang Perekonomian dan SDA*	-			100 % 80 %	174.220.600,00			Memperkuat Reformasi Politik, Hukum, dan Birokrasi, serta Memperkuat Pencegahan dan Pemberantasan Korupsi, Narkoba, Judi dan Penyeludupan	P8 - Penyelenggaraan pemerintahan yang Bersih, Efektif dan Anti Korupsi 6. Sinergitas pembangunan pusat dan daerah	PD bidang Perekonomian dan SDA	-	168.885.000,00	BADAN PERENCANAAN PEMBANGUNAN PENELITIAN DAN PENGEMBANGAN DAERAH
	5.01.03.2.02.0001	Koordinasi Penyusunan Dokumen Perencanaan Pembangunan Daerah Bidang Perekonomian (RPJPD, RPJMD dan RKPD)														
			Jumlah Dokumen Perencanaan Pembangunan Daerah Bidang Perekonomian yang Dikoordinir Penyusunannya (RPJPD. RPJMD dan RKPD)				3 Dokumen	6.204.000,00	Kota Pasuruan, Semua Kecamatan, Semua Kel/Desa	DANA TRANSFER UMUM-DANA ALOKASI UMUM	Memperkuat Reformasi Politik, Hukum, dan Birokrasi, serta Memperkuat Pencegahan dan Pemberantasan Korupsi, Narkoba, Judi dan Penyeludupan	P8 - Penyelenggaraan pemerintahan yang Bersih, Efektif dan Anti Korupsi 6. Sinergitas pembangunan pusat dan daerah	PD bidang Perekonomian dan SDA		7.150.000,00	BADAN PERENCANAAN PEMBANGUNAN PENELITIAN DAN PENGEMBANGAN DAERAH
	5.01.03.2.02.0002	Asistensi Penyusunan Dokumen Perencanaan Pembangunan Perangkat Daerah Bidang Perekonomian														

NO	KODE	URUSAN / BIDANG URUSAN / PROGRAM / KEGIATAN / SUB KEGIATAN	INDIKATOR PROGRAM / KEGIATAN / SUB KEGIATAN	TARGET AKHIR PERIODE RENSTRA OPD	REALISASI CAPAIAN RENJA OPD TAHUN 2023	PRAKIRAAN CAPAIAN TARGET RENJA OPD TAHUN 2024	CAPAIAN KINERJA DAN KERANGKA PENDANAAN						KELOMPOK SASARAN	PRAKIRAAN MAJU RENCANA TAHUN 2026		PERANGKAT DAERAH PENANGGUNG JAWAB
							TARGET 2025	PAGU INDIKATIF (Rp)	LOKASI	SUMBER DANA	PRIORITAS			TARGET	PAGU INDIKATIF (Rp)	
											NASIONAL	DAERAH				
1	2	3	4	5	6	7	8	9	10	11	12	13	14	15	16	17
			Jumlah Laporan Hasil Asistensi Penyusunan Dokumen Perencanaan Pembangunan Perangkat Daerah Bidang Perekonomian				3 Laporan	10.782.500,00	Kota Pasuruan, Semua Kecamatan, Semua Kel/Desa	DANA TRANSFER UMUM-DANA ALOKASI UMUM	Memperkuat Reformasi Politik, Hukum, dan Birokrasi, serta Memperkuat Pencegahan dan Pemberantasan Korupsi, Narkoba, Judi dan Penyeludupan	P8 - Penyelenggaraan pemerintahan yang Bersih, Efektif dan Anti Korupsi 6. Sinergitas pembangunan pusat dan daerah	PD bidang Perekonomian dan SDA		12.250.000,00	BADAN PERENCANAAN PEMBANGUNAN PENELITIAN DAN PENGEMBANGAN DAERAH
	5.01.03.2.02.0003	Pelaksanaan Monitoring dan Evaluasi Penyusunan Dokumen Perencanaan Pembangunan Perangkat Daerah Bidang Perekonomian														
			Jumlah Laporan Hasil Pelaksanaan Monitoring dan Evaluasi Penyusunan Dokumen Perencanaan Pembangunan Perangkat Daerah Bidang Perekonomian				5 Laporan	5.134.300,00	Kota Pasuruan, Semua Kecamatan, Semua Kel/Desa	DANA TRANSFER UMUM-DANA ALOKASI UMUM	Memperkuat Reformasi Politik, Hukum, dan Birokrasi, serta Memperkuat Pencegahan dan Pemberantasan Korupsi, Narkoba, Judi dan Penyeludupan	P8 - Penyelenggaraan pemerintahan yang Bersih, Efektif dan Anti Korupsi 6. Sinergitas pembangunan pusat dan daerah	PD bidang Perekonomian dan SDA		6.235.000,00	BADAN PERENCANAAN PEMBANGUNAN PENELITIAN DAN PENGEMBANGAN DAERAH
	5.01.03.2.02.0004	Koordinasi Pelaksanaan Sinergitas dan Harmonisasi Perencanaan Pembangunan Daerah Bidang Perekonomian														
			Jumlah Laporan Hasil Sinkronisasi Renstra/Renja dengan RKPD/RPJMD pada Bidang Perekonomian				3 Laporan	121.099.800,00	Kota Pasuruan, Semua Kecamatan, Semua Kel/Desa	DANA TRANSFER UMUM-DANA ALOKASI UMUM	Memperkuat Reformasi Politik, Hukum, dan Birokrasi, serta Memperkuat Pencegahan dan Pemberantasan Korupsi, Narkoba, Judi dan Penyeludupan	P8 - Penyelenggaraan pemerintahan yang Bersih, Efektif dan Anti Korupsi 6. Sinergitas pembangunan pusat dan daerah	PD bidang Perekonomian dan SDA		110.250.000,00	BADAN PERENCANAAN PEMBANGUNAN PENELITIAN DAN PENGEMBANGAN DAERAH
	5.01.03.2.02.0005	Koordinasi Penyusunan Dokumen Perencanaan Pembangunan Daerah Bidang SDA (RPJPD, RPJMD dan RKPD)														

NO	KODE	URUSAN / BIDANG URUSAN / PROGRAM / KEGIATAN / SUB KEGIATAN	INDIKATOR PROGRAM / KEGIATAN / SUB KEGIATAN	TARGET AKHIR PERIODE RENSTRA OPD	REALISASI CAPAIAN RENJA OPD TAHUN 2023	PRAKIRAAN CAPAIAN TARGET RENJA OPD TAHUN 2024	CAPAIAN KINERJA DAN KERANGKA PENDANAAN						KELOMPOK SASARAN	PRAKIRAAN MAJU RENCANA TAHUN 2026		PERANGKAT DAERAH PENANGGUNG JAWAB
							TARGET 2025	PAGU INDIKATIF (Rp)	LOKASI	SUMBER DANA	PRIORITAS			TARGET	PAGU INDIKATIF (Rp)	
											NASIONAL	DAERAH				
1	2	3	4	5	6	7	8	9	10	11	12	13	14	15	16	17
			Jumlah Dokumen Perencanaan Pembangunan Daerah Bidang SDA yang Dikoordinir Penyusunannya (RPJPD. RPJMD dan RKPD)				3 Dokumen	10.000.000,00	Kota Pasuruan, Semua Kecamatan, Semua Kel/Desa	DANA TRANSFER UMUM-DANA ALOKASI UMUM	Memperkuat Reformasi Politik, Hukum, dan Birokrasi, serta Memperkuat Pencegahan dan Pemberantasan Korupsi, Narkoba, Judi dan Penyeludupan	P8 - Penyelenggaraan pemerintahan yang Bersih, Efektif dan Anti Korupsi 6. Sinergitas pembangunan pusat dan daerah	PD bidang Perekonomian dan SDA		10.000.000,00	BADAN PERENCANAAN PEMBANGUNAN PENELITIAN DAN PENGEMBANGAN DAERAH
	5.01.03.2.02.0006	Asistensi Penyusunan Dokumen Perencanaan Pembangunan Perangkat Daerah Bidang SDA														
			Jumlah Laporan Hasil Asistensi Penyusunan Dokumen Perencanaan Pembangunan Perangkat Daerah Bidang SDA				3 Laporan	8.000.000,00	Kota Pasuruan, Semua Kecamatan, Semua Kel/Desa	DANA TRANSFER UMUM-DANA ALOKASI UMUM	Memperkuat Reformasi Politik, Hukum, dan Birokrasi, serta Memperkuat Pencegahan dan Pemberantasan Korupsi, Narkoba, Judi dan Penyeludupan	P8 - Penyelenggaraan pemerintahan yang Bersih, Efektif dan Anti Korupsi 6. Sinergitas pembangunan pusat dan daerah	PD bidang Perekonomian dan SDA		8.500.000,00	BADAN PERENCANAAN PEMBANGUNAN PENELITIAN DAN PENGEMBANGAN DAERAH
	5.01.03.2.02.0007	Pelaksanaan Monitoring dan Evaluasi Penyusunan Dokumen Perencanaan Pembangunan Perangkat Daerah Bidang SDA														
			Jumlah Laporan Hasil Pelaksanaan Monitoring dan Evaluasi Penyusunan Dokumen Perencanaan Pembangunan Perangkat Daerah Bidang SDA				5 Laporan	6.000.000,00	Kota Pasuruan, Semua Kecamatan, Semua Kel/Desa	DANA TRANSFER UMUM-DANA ALOKASI UMUM	Memperkuat Reformasi Politik, Hukum, dan Birokrasi, serta Memperkuat Pencegahan dan Pemberantasan Korupsi, Narkoba, Judi dan Penyeludupan	PP7 - Peningkatan Ketentraman, Ketertiban Umum dan peningkatan kualitas pelayanan publik bagi Masyarakat di Jawa Timur 6. Sinergitas pembangunan pusat dan daerah	PD bidang Perekonomian dan SDA		7.000.000,00	BADAN PERENCANAAN PEMBANGUNAN PENELITIAN DAN PENGEMBANGAN DAERAH
	5.01.03.2.02.0008	Koordinasi Pelaksanaan Sinergitas dan Harmonisasi Perencanaan Pembangunan Daerah Bidang SDA														

NO	KODE	URUSAN / BIDANG URUSAN / PROGRAM / KEGIATAN / SUB KEGIATAN	INDIKATOR PROGRAM / KEGIATAN / SUB KEGIATAN	TARGET AKHIR PERIODE RENSTRA OPD	REALISASI CAPAIAN RENJA OPD TAHUN 2023	PRAKIRAAN CAPAIAN TARGET RENJA OPD TAHUN 2024	CAPAIAN KINERJA DAN KERANGKA PENDANAAN						KELOMPOK SASARAN	PRAKIRAAN MAJU RENCANA TAHUN 2026		PERANGKAT DAERAH PENANGGUNG JAWAB
							TARGET 2025	PAGU INDIKATIF (Rp)	LOKASI	SUMBER DANA	PRIORITAS			TARGET	PAGU INDIKATIF (Rp)	
											NASIONAL	DAERAH				
1	2	3	4	5	6	7	8	9	10	11	12	13	14	15	16	17
			Jumlah Laporan Hasil Sinkronisasi Renstra/Renja dengan RKPD/RPJMD pada Bidang SDA				4 Laporan	7.000.000,00	Kota Pasuruan, Semua Kecamatan, Semua Kel/Desa	DANA TRANSFER UMUM-DANA ALOKASI UMUM	Memperkuat Reformasi Politik, Hukum, dan Birokrasi, serta Memperkuat Pencegahan dan Pemberantasan Korupsi, Narkoba, Judi dan Penyeludupan	PP7 - Peningkatan Ketentraman, Ketertiban Umum dan peningkatan kualitas pelayanan publik bagi Masyarakat di Jawa Timur 6. Sinergitas pembangunan pusat dan daerah	PD bidang Perekonomian dan SDA		7.500.000,00	BADAN PERENCANAAN PEMBANGUNAN PENELITIAN DAN PENGEMBANGAN DAERAH
	5.01.03.2.03	Koordinasi Perencanaan Bidang Infrastruktur dan Kewilayahan	*Persentase Keselarasan Dokumen Perencanaan Perangkat Daerah Bidang PPWP* *Persentase Ketercapaian Kinerja PD Bidang PPWP*	-			100 % 80 %	592.195.500,00			Memperkuat Reformasi Politik, Hukum, dan Birokrasi, serta Memperkuat Pencegahan dan Pemberantasan Korupsi, Narkoba, Judi dan Penyeludupan	P8 - Penyelenggaraan pemerintahan yang Bersih, Efektif dan Anti Korupsi 6. Sinergitas pembangunan pusat dan daerah	PD Bidang PPWP	-	815.485.000,00	BADAN PERENCANAAN PEMBANGUNAN PENELITIAN DAN PENGEMBANGAN DAERAH
	5.01.03.2.03.0001	Koordinasi Penyusunan Dokumen Perencanaan Pembangunan Daerah Bidang Infrastruktur (RPJPD, RPJMD dan RKPD)														
			Jumlah Dokumen Perencanaan Pembangunan Daerah Bidang Infrastruktur yang Dikoordinir Penyusunannya (RPJPD. RPJMD dan RKPD)				3 Dokumen	13.800.000,00	Kota Pasuruan, Semua Kecamatan, Semua Kel/Desa	DANA TRANSFER UMUM-DANA ALOKASI UMUM	Memperkuat Reformasi Politik, Hukum, dan Birokrasi, serta Memperkuat Pencegahan dan Pemberantasan Korupsi, Narkoba, Judi dan Penyeludupan	P8 - Penyelenggaraan pemerintahan yang Bersih, Efektif dan Anti Korupsi 6. Sinergitas pembangunan pusat dan daerah	PD Bidang PPWP		23.000.000,00	BADAN PERENCANAAN PEMBANGUNAN PENELITIAN DAN PENGEMBANGAN DAERAH
	5.01.03.2.03.0002	Asistensi Penyusunan Dokumen Perencanaan Pembangunan Perangkat Daerah Bidang Infrastruktur														

NO	KODE	URUSAN / BIDANG URUSAN / PROGRAM / KEGIATAN / SUB KEGIATAN	INDIKATOR PROGRAM / KEGIATAN / SUB KEGIATAN	TARGET AKHIR PERIODE RENSTRA OPD	REALISASI CAPAIAN RENJA OPD TAHUN 2023	PRAKIRAAN CAPAIAN TARGET RENJA OPD TAHUN 2024	CAPAIAN KINERJA DAN KERANGKA PENDANAAN						KELOMPOK SASARAN	PRAKIRAAN MAJU RENCANA TAHUN 2026		PERANGKAT DAERAH PENANGGUNG JAWAB
							TARGET 2025	PAGU INDIKATIF (Rp)	LOKASI	SUMBER DANA	PRIORITAS			TARGET	PAGU INDIKATIF (Rp)	
											NASIONAL	DAERAH				
1	2	3	4	5	6	7	8	9	10	11	12	13	14	15	16	17
			Jumlah Laporan Hasil Asistensi Penyusunan Dokumen Perencanaan Pembangunan Perangkat Daerah Bidang Infrastruktur				3 Laporan	22.250.000,00	Kota Pasuruan, Semua Kecamatan, Semua Kel/Desa	DANA TRANSFER UMUM-DANA ALOKASI UMUM	Memperkuat Reformasi Politik, Hukum, dan Birokrasi, serta Memperkuat Pencegahan dan Pemberantasan Korupsi, Narkoba, Judi dan Penyeludupan	P8 - Penyelenggaraan pemerintahan yang Bersih, Efektif dan Anti Korupsi 6. Sinergitas pembangunan pusat dan daerah	PD Bidang PPWP		25.731.000,00	BADAN PERENCANAAN PEMBANGUNAN PENELITIAN DAN PENGEMBANGAN DAERAH
	5.01.03.2.03.0003	Pelaksanaan Monitoring dan Evaluasi Penyusunan Dokumen Perencanaan Pembangunan Perangkat Daerah Bidang Infrastruktur														
			Jumlah Laporan Hasil Pelaksanaan Monitoring dan Evaluasi Penyusunan Dokumen Perencanaan Pembangunan Perangkat Daerah Bidang Infrastruktur				5 Laporan	13.800.000,00	Kota Pasuruan, Semua Kecamatan, Semua Kel/Desa	DANA TRANSFER UMUM-DANA ALOKASI UMUM	Memperkuat Reformasi Politik, Hukum, dan Birokrasi, serta Memperkuat Pencegahan dan Pemberantasan Korupsi, Narkoba, Judi dan Penyeludupan	PP7 - Peningkatan Ketentraman, Ketertiban Umum dan peningkatan kualitas pelayanan publik bagi Masyarakat di Jawa Timur 6. Sinergitas pembangunan pusat dan daerah	PD Bidang PPWP		23.575.000,00	BADAN PERENCANAAN PEMBANGUNAN PENELITIAN DAN PENGEMBANGAN DAERAH
	5.01.03.2.03.0004	Koordinasi Pelaksanaan Sinergitas dan Harmonisasi Perencanaan Pembangunan Daerah Bidang Infrastruktur														
			Jumlah Laporan Hasil Sinkronisasi Renstra/Renja dengan RKPD/RPJMD pada Bidang Infrastruktur				6 Laporan	284.081.700,00	Kota Pasuruan, Semua Kecamatan, Semua Kel/Desa	DANA TRANSFER UMUM-DANA ALOKASI UMUM	Memperkuat Reformasi Politik, Hukum, dan Birokrasi, serta Memperkuat Pencegahan dan Pemberantasan Korupsi, Narkoba, Judi dan Penyeludupan	PP7 - Peningkatan Ketentraman, Ketertiban Umum dan peningkatan kualitas pelayanan publik bagi Masyarakat di Jawa Timur 6. Sinergitas pembangunan pusat dan daerah	PD Bidang PPWP		325.850.000,00	BADAN PERENCANAAN PEMBANGUNAN PENELITIAN DAN PENGEMBANGAN DAERAH
	5.01.03.2.03.0005	Koordinasi Penyusunan Dokumen Perencanaan Pembangunan Daerah Bidang Kewilayahan (RPJPD, RPJMD dan RKPD)														

NO	KODE	URUSAN / BIDANG URUSAN / PROGRAM / KEGIATAN / SUB KEGIATAN	INDIKATOR PROGRAM / KEGIATAN / SUB KEGIATAN	TARGET AKHIR PERIODE RENSTRA OPD	REALISASI CAPAIAN RENJA OPD TAHUN 2023	PRAKIRAAN CAPAIAN TARGET RENJA OPD TAHUN 2024	CAPAIAN KINERJA DAN KERANGKA PENDANAAN						KELOMPOK SASARAN	PRAKIRAAN MAJU RENCANA TAHUN 2026		PERANGKAT DAERAH PENANGGUNG JAWAB
							TARGET 2025	PAGU INDIKATIF (Rp)	LOKASI	SUMBER DANA	PRIORITAS			TARGET	PAGU INDIKATIF (Rp)	
											NASIONAL	DAERAH				
1	2	3	4	5	6	7	8	9	10	11	12	13	14	15	16	17
			Jumlah Dokumen Perencanaan Pembangunan Daerah Bidang Kewilayahan yang Dikoordinir Penyusunannya (RPJPD. RPJMD dan RKPD)				3 Dokumen	13.800.000,00	Kota Pasuruan, Semua Kecamatan, Semua Kel/Desa	DANA TRANSFER UMUM-DANA ALOKASI UMUM	Memperkuat Reformasi Politik, Hukum, dan Birokrasi, serta Memperkuat Pencegahan dan Pemberantasan Korupsi, Narkoba, Judi dan Penyeludupan	PP7 - Peningkatan Ketentraman, Ketertiban Umum dan peningkatan kualitas pelayanan publik bagi Masyarakat di Jawa Timur 6. Sinergitas pembangunan pusat dan daerah	PD Bidang PPWP		23.935.000,00	BADAN PERENCANAAN PEMBANGUNAN PENELITIAN DAN PENGEMBANGAN DAERAH
	5.01.03.2.03.0006	Asistensi Penyusunan Dokumen Perencanaan Pembangunan Perangkat Daerah Bidang Kewilayahan														
			Jumlah Laporan Hasil Asistensi Penyusunan Dokumen Perencanaan Pembangunan Perangkat Daerah Bidang Kewilayahan				3 Laporan	22.250.000,00	Kota Pasuruan, Semua Kecamatan, Semua Kel/Desa	DANA TRANSFER UMUM-DANA ALOKASI UMUM	Memperkuat Reformasi Politik, Hukum, dan Birokrasi, serta Memperkuat Pencegahan dan Pemberantasan Korupsi, Narkoba, Judi dan Penyeludupan	PP7 - Peningkatan Ketentraman, Ketertiban Umum dan peningkatan kualitas pelayanan publik bagi Masyarakat di Jawa Timur 6. Sinergitas pembangunan pusat dan daerah	PD Bidang PPWP		23.935.000,00	BADAN PERENCANAAN PEMBANGUNAN PENELITIAN DAN PENGEMBANGAN DAERAH
	5.01.03.2.03.0007	Pelaksanaan Monitoring dan Evaluasi Penyusunan Dokumen Perencanaan Pembangunan Perangkat Daerah Bidang Kewilayahan														
			Jumlah Laporan Hasil Pelaksanaan Monitoring dan Evaluasi Penyusunan Dokumen Perencanaan Pembangunan Perangkat Daerah Bidang Kewilayahan				5 Laporan	13.800.000,00	Kota Pasuruan, Semua Kecamatan, Semua Kel/Desa	DANA TRANSFER UMUM-DANA ALOKASI UMUM	Memperkuat Reformasi Politik, Hukum, dan Birokrasi, serta Memperkuat Pencegahan dan Pemberantasan Korupsi, Narkoba, Judi dan Penyeludupan	PP7 - Peningkatan Ketentraman, Ketertiban Umum dan peningkatan kualitas pelayanan publik bagi Masyarakat di Jawa Timur 6. Sinergitas pembangunan pusat dan daerah	PD Bidang PPWP		25.405.000,00	BADAN PERENCANAAN PEMBANGUNAN PENELITIAN DAN PENGEMBANGAN DAERAH
	5.01.03.2.03.0008	Koordinasi Pelaksanaan Sinergitas dan Harmonisasi Perencanaan Pembangunan Daerah Bidang Kewilayahan														

NO	KODE	URUSAN / BIDANG URUSAN / PROGRAM / KEGIATAN / SUB KEGIATAN	INDIKATOR PROGRAM / KEGIATAN / SUB KEGIATAN	TARGET AKHIR PERIODE RENSTRA OPD	REALISASI CAPAIAN RENJA OPD TAHUN 2023	PRAKIRAAN CAPAIAN TARGET RENJA OPD TAHUN 2024	CAPAIAN KINERJA DAN KERANGKA PENDANAAN						KELOMPOK SASARAN	PRAKIRAAN MAJU RENCANA TAHUN 2026		PERANGKAT DAERAH PENANGGUNG JAWAB
							TARGET 2025	PAGU INDIKATIF (Rp)	LOKASI	SUMBER DANA	PRIORITAS			TARGET	PAGU INDIKATIF (Rp)	
											NASIONAL	DAERAH				
1	2	3	4	5	6	7	8	9	10	11	12	13	14	15	16	17
			Jumlah Laporan Hasil Sinkronisasi Renstra/Renja dengan RKPD/RPJMD pada Bidang Kewilayahan				6 Laporan	208.413.800,00	Kota Pasuruan, Semua Kecamatan, Semua Kel/Desa	DANA TRANSFER UMUM-DANA ALOKASI UMUM	Memperkuat Reformasi Politik, Hukum, dan Birokrasi, serta Memperkuat Pencegahan dan Pemberantasan Korupsi, Narkoba, Judi dan Penyeludupan	PP7 - Peningkatan Ketentraman, Ketertiban Umum dan peningkatan kualitas pelayanan publik bagi Masyarakat di Jawa Timur 6. Sinergitas pembangunan pusat dan daerah	PD Bidang PPWP		344.054.000,00	BADAN PERENCANAAN PEMBANGUNAN PENELITIAN DAN PENGEMBANGAN DAERAH
	5.05	**PENELITIAN DAN PENGEMBANGAN**						**500.000.000,00**							**660.000.000,00**	
1.	**5.05.02**	**PROGRAM PENELITIAN DAN PENGEMBANGAN DAERAH**	***Persentase pemanfaatan hasil penelitian dan pengembangan daerah oleh Perangkat Daerah***	**75 %**			**75 %**	**500.000.000,00**						**75 %**	**660.000.000,00**	
	5.05.02.2.01	Penelitian dan Pengembangan Bidang Penyelenggaraan Pemerintahan dan Pengkajian Peraturan	*Persentase hasil kelitbangan bidang penyelenggaraan pemerintahan dan pengkajian peraturan yang dimanfaatkan perangkat daerah*	-			60 %	0,00			Memperkuat Reformasi Politik, Hukum, dan Birokrasi, serta Memperkuat Pencegahan dan Pemberantasan Korupsi, Narkoba, Judi dan Penyeludupan	P8 - Penyelenggaraan pemerintahan yang Bersih, Efektif dan Anti Korupsi 6. Sinergitas pembangunan pusat dan daerah	Perangkat Daerah	-	110.000.000,00	BADAN PERENCANAAN PEMBANGUNAN PENELITIAN DAN PENGEMBANGAN DAERAH
	5.05.02.2.01.0005	Fasilitasi, Pelaksanaan dan Evaluasi Penelitian dan Pengembangan Bidang Keuangan dan Aset Daerah, Reformasi Birokrasi														
			Jumlah Laporan Hasil Pelaksanaan Fasilitasi, Pelaksanaan dan Evaluasi Penelitian dan Pengembangan Bidang Keuangan dan Aset Daerah, Reformasi Birokrasi				1 Laporan	0,00	Kota Pasuruan, Semua Kecamatan, Semua Kel/Desa	DANA TRANSFER UMUM-DANA ALOKASI UMUM	Memperkuat Reformasi Politik, Hukum, dan Birokrasi, serta Memperkuat Pencegahan dan Pemberantasan Korupsi, Narkoba, Judi dan Penyeludupan	P8 - Penyelenggaraan pemerintahan yang Bersih, Efektif dan Anti Korupsi 6. Sinergitas pembangunan pusat dan daerah	Perangkat Daerah		110.000.000,00	BADAN PERENCANAAN PEMBANGUNAN PENELITIAN DAN PENGEMBANGAN DAERAH

NO	KODE	URUSAN / BIDANG URUSAN / PROGRAM / KEGIATAN / SUB KEGIATAN	INDIKATOR PROGRAM / KEGIATAN / SUB KEGIATAN	TARGET AKHIR PERIODE RENSTRA OPD	REALISASI CAPAIAN RENJA OPD TAHUN 2023	PRAKIRAAN CAPAIAN TARGET RENJA OPD TAHUN 2024	CAPAIAN KINERJA DAN KERANGKA PENDANAAN						KELOMPOK SASARAN	PRAKIRAAN MAJU RENCANA TAHUN 2026		PERANGKAT DAERAH PENANGGUNG JAWAB
							TARGET 2025	PAGU INDIKATIF (Rp)	LOKASI	SUMBER DANA	PRIORITAS			TARGET	PAGU INDIKATIF (Rp)	
											NASIONAL	DAERAH				
1	2	3	4	5	6	7	8	9	10	11	12	13	14	15	16	17
	5.05.02.2.02	Penelitian dan Pengembangan Bidang Sosial dan Kependudukan	*Persentase pemanfaatan hasil kelitbangan bidang sosial dan kependudukan oleh PD*	-			80 %	170.000.000,00			Memperkuat Reformasi Politik, Hukum, dan Birokrasi, serta Memperkuat Pencegahan dan Pemberantasan Korupsi, Narkoba, Judi dan Penyeludupan	P8 - Penyelenggaraan pemerintahan yang Bersih, Efektif dan Anti Korupsi 6. Sinergitas pembangunan pusat dan daerah	Perangkat Daerah	-	187.000.000,00	BADAN PERENCANAAN PEMBANGUNAN PENELITIAN DAN PENGEMBANGAN DAERAH
	5.05.02.2.02.0001	Penelitian dan Pengembangan Bidang Aspek- Aspek Sosial														
			Jumlah Dokumen Hasil Penelitian dan Pengembangan Bidang Aspek-Aspek Sosial				1 Dokumen	85.000.000,00	Kota Pasuruan, Semua Kecamatan, Semua Kel/Desa	DANA TRANSFER UMUM-DANA ALOKASI UMUM	Memperkuat Reformasi Politik, Hukum, dan Birokrasi, serta Memperkuat Pencegahan dan Pemberantasan Korupsi, Narkoba, Judi dan Penyeludupan	P8 - Penyelenggaraan pemerintahan yang Bersih, Efektif dan Anti Korupsi 6. Sinergitas pembangunan pusat dan daerah	Perangkat Daerah		93.500.000,00	BADAN PERENCANAAN PEMBANGUNAN PENELITIAN DAN PENGEMBANGAN DAERAH
	5.05.02.2.02.0005	Penelitian dan Pengembangan Pariwisata														
			Jumlah Dokumen Hasil Penelitian dan Pengembangan Pariwisata				1 Dokumen	85.000.000,00	Kota Pasuruan, Semua Kecamatan, Semua Kel/Desa	DANA TRANSFER UMUM-DANA ALOKASI UMUM	Memperkuat Reformasi Politik, Hukum, dan Birokrasi, serta Memperkuat Pencegahan dan Pemberantasan Korupsi, Narkoba, Judi dan Penyeludupan	P8 - Penyelenggaraan pemerintahan yang Bersih, Efektif dan Anti Korupsi 6. Sinergitas pembangunan pusat dan daerah	Perangkat Daerah		93.500.000,00	BADAN PERENCANAAN PEMBANGUNAN PENELITIAN DAN PENGEMBANGAN DAERAH

NO	KODE	URUSAN / BIDANG URUSAN / PROGRAM / KEGIATAN / SUB KEGIATAN	INDIKATOR PROGRAM / KEGIATAN / SUB KEGIATAN	TARGET AKHIR PERIODE RENSTRA OPD	REALISASI CAPAIAN RENJA OPD TAHUN 2023	PRAKIRAAN CAPAIAN TARGET RENJA OPD TAHUN 2024	CAPAIAN KINERJA DAN KERANGKA PENDANAAN						KELOMPOK SASARAN	PRAKIRAAN MAJU RENCANA TAHUN 2026		PERANGKAT DAERAH PENANGGUNG JAWAB
							TARGET 2025	PAGU INDIKATIF (Rp)	LOKASI	SUMBER DANA	PRIORITAS			TARGET	PAGU INDIKATIF (Rp)	
											NASIONAL	DAERAH				
1	2	3	4	5	6	7	8	9	10	11	12	13	14	15	16	17
	5.05.02.2.03	Penelitian dan Pengembangan Bidang Ekonomi dan Pembangunan	*Persentase pemanfataan hasil kelitbangan bidang ekonomi dan Pembangunan oleh PD*	-			62 %	170.000.000,00			Memperkuat Reformasi Politik, Hukum, dan Birokrasi, serta Memperkuat Pencegahan dan Pemberantasan Korupsi, Narkoba, Judi dan Penyeludupan	P8 - Penyelenggaraan pemerintahan yang Bersih, Efektif dan Anti Korupsi 6. Sinergitas pembangunan pusat dan daerah	Perangkat Daerah	-	187.000.000,00	BADAN PERENCANAAN PEMBANGUNAN PENELITIAN DAN PENGEMBANGAN DAERAH
	5.05.02.2.03.0002	Penelitian dan Pengembangan Perindustrian dan Perdagangan														
			Jumlah Dokumen Hasil Penelitian dan Pengembangan Perindustrian dan Perdagangan				1 Dokumen	85.000.000,00	Kota Pasuruan, Semua Kecamatan, Semua Kel/Desa	DANA TRANSFER UMUM-DANA ALOKASI UMUM	Memperkuat Reformasi Politik, Hukum, dan Birokrasi, serta Memperkuat Pencegahan dan Pemberantasan Korupsi, Narkoba, Judi dan Penyeludupan	P8 - Penyelenggaraan pemerintahan yang Bersih, Efektif dan Anti Korupsi 6. Sinergitas pembangunan pusat dan daerah	Perangkat Daerah		93.500.000,00	BADAN PERENCANAAN PEMBANGUNAN PENELITIAN DAN PENGEMBANGAN DAERAH
	5.05.02.2.03.0012	Penelitian dan Pengembangan Penataan Ruang dan Pertanahan														
			Jumlah Dokumen Hasil Penelitian dan Pengembangan Penataan Ruang dan Pertanahan				1 Dokumen	85.000.000,00	Kota Pasuruan, Semua Kecamatan, Semua Kel/Desa	DANA TRANSFER UMUM-DANA ALOKASI UMUM	Memperkuat Reformasi Politik, Hukum, dan Birokrasi, serta Memperkuat Pencegahan dan Pemberantasan Korupsi, Narkoba, Judi dan Penyeludupan	P8 - Penyelenggaraan pemerintahan yang Bersih, Efektif dan Anti Korupsi 6. Sinergitas pembangunan pusat dan daerah	Perangkat Daerah		93.500.000,00	BADAN PERENCANAAN PEMBANGUNAN PENELITIAN DAN PENGEMBANGAN DAERAH

NO	KODE	URUSAN / BIDANG URUSAN / PROGRAM / KEGIATAN / SUB KEGIATAN	INDIKATOR PROGRAM / KEGIATAN / SUB KEGIATAN	TARGET AKHIR PERIODE RENSTRA OPD	REALISASI CAPAIAN RENJA OPD TAHUN 2023	PRAKIRAAN CAPAIAN TARGET RENJA OPD TAHUN 2024	CAPAIAN KINERJA DAN KERANGKA PENDANAAN						KELOMPOK SASARAN	PRAKIRAAN MAJU RENCANA TAHUN 2026		PERANGKAT DAERAH PENANGGUNG JAWAB
							TARGET 2025	PAGU INDIKATIF (Rp)	LOKASI	SUMBER DANA	PRIORITAS			TARGET	PAGU INDIKATIF (Rp)	
											NASIONAL	DAERAH				
1	2	3	4	5	6	7	8	9	10	11	12	13	14	15	16	17
	5.05.02.2.04	Pengembangan Inovasi dan Teknologi	*Persentase hasil pengembangan inovasi dan teknologi yang diterapkan*	-			66 %	160.000.000,00			Memperkuat Reformasi Politik, Hukum, dan Birokrasi, serta Memperkuat Pencegahan dan Pemberantasan Korupsi, Narkoba, Judi dan Penyeludupan	P7 - Pembangunan Ekonomi Kerakyatan dengan basis UMKM, Koperasi, MUM Desa dan Mendorong Pemberdayaan Pemerintahan Desa 6. Sinergitas pembangunan pusat dan daerah	Perangkat Daerah	-	176.000.000,00	BADAN PERENCANAAN PEMBANGUNAN PENELITIAN DAN PENGEMBANGAN DAERAH
	5.05.02.2.04.0002	Uji Coba dan Penerapan Rancang Bangun/Model Replikasi dan Invensi di Bidang Difusi Inovasi dan Penerapan Teknologi														
			Jumlah Laporan Hasil Pelaksanaan Uji Coba dan Penerapan Rancang Bangun/Model Replikasi dan Invensi di Bidang Difusi Inovasi dan Penerapan Teknologi				1 Laporan	130.000.000,00	Kota Pasuruan, Semua Kecamatan, Semua Kel/Desa	DANA TRANSFER UMUM-DANA ALOKASI UMUM	Memperkuat Reformasi Politik, Hukum, dan Birokrasi, serta Memperkuat Pencegahan dan Pemberantasan Korupsi, Narkoba, Judi dan Penyeludupan	P7 - Pembangunan Ekonomi Kerakyatan dengan basis UMKM, Koperasi, MUM Desa dan Mendorong Pemberdayaan Pemerintahan Desa 6. Sinergitas pembangunan pusat dan daerah	Perangkat Daerah		143.000.000,00	BADAN PERENCANAAN PEMBANGUNAN PENELITIAN DAN PENGEMBANGAN DAERAH
	5.05.02.2.04.0004	Sosialisasi dan Diseminasi Hasil-Hasil Kelitbangan														
			Jumlah Laporan Hasil Penyelenggaraan Sosialisasi dan Diseminasi Hasil-Hasil Kelitbangan				1 Laporan	30.000.000,00	Kota Pasuruan, Semua Kecamatan, Semua Kel/Desa	DANA TRANSFER UMUM-DANA ALOKASI UMUM	Memperkuat Reformasi Politik, Hukum, dan Birokrasi, serta Memperkuat Pencegahan dan Pemberantasan Korupsi, Narkoba, Judi dan Penyeludupan	P8 - Penyelenggaraan pemerintahan yang Bersih, Efektif dan Anti Korupsi 6. Sinergitas pembangunan pusat dan daerah	Perangkat Daerah		33.000.000,00	BADAN PERENCANAAN PEMBANGUNAN PENELITIAN DAN PENGEMBANGAN DAERAH
		BADAN PENGELOLAAN KEUANGAN DAN ASET						**15.441.662.240,00**							**17.692.295.969,00**	
	5	**UNSUR PENUNJANG URUSAN PEMERINTAHAN**						**15.441.662.240,00**							**17.692.295.969,00**	

NO	KODE	URUSAN / BIDANG URUSAN / PROGRAM / KEGIATAN / SUB KEGIATAN	INDIKATOR PROGRAM / KEGIATAN / SUB KEGIATAN	TARGET AKHIR PERIODE RENSTRA OPD	REALISASI CAPAIAN RENJA OPD TAHUN 2023	PRAKIRAAN CAPAIAN TARGET RENJA OPD TAHUN 2024	CAPAIAN KINERJA DAN KERANGKA PENDANAAN						KELOMPOK SASARAN	PRAKIRAAN MAJU RENCANA TAHUN 2026		PERANGKAT DAERAH PENANGGUNG JAWAB
							TARGET 2025	PAGU INDIKATIF (Rp)	LOKASI	SUMBER DANA	PRIORITAS			TARGET	PAGU INDIKATIF (Rp)	
											NASIONAL	DAERAH				
1	2	3	4	5	6	7	8	9	10	11	12	13	14	15	16	17
	5.02	**KEUANGAN**						**15.441.662.240,00**							**17.692.295.969,00**	
1.	**5.02.01**	**PROGRAM PENUNJANG URUSAN PEMERINTAHAN DAERAH KABUPATEN/KOTA**	***Persentase kebutuhan penunjang pemerintahan yang terfasilitasi***	**-**			**100 %**	**7.429.054.240,00**						**-**	**8.270.137.816,00**	
	5.02.01.2.01	Perencanaan, Penganggaran, dan Evaluasi Kinerja Perangkat Daerah	*Persentase dokumen perencanaan dan laporan evaluasi kinerja yang tersusun tepat waktu*	-			100 %	19.837.300,00			Memperkuat Reformasi Politik, Hukum, dan Birokrasi, serta Memperkuat Pencegahan dan Pemberantasan Korupsi, Narkoba, Judi dan Penyeludupan	PP7 - Peningkatan Ketentraman, Ketertiban Umum dan peningkatan kualitas pelayanan publik bagi Masyarakat di Jawa Timur 1. Reformasi aparatur ASN yang berkualitas dan adaptif	Perangkat Daerah	-	23.785.355,00	BADAN PENGELOLAAN KEUANGAN DAN ASET
	5.02.01.2.01.0001	Penyusunan Dokumen Perencanaan Perangkat Daerah														
			Jumlah Dokumen Perencanaan Perangkat Daerah				7 Dokumen	12.079.500,00	Kota Pasuruan, Semua Kecamatan, Semua Kel/Desa	DANA TRANSFER UMUM-DANA ALOKASI UMUM	Memperkuat Reformasi Politik, Hukum, dan Birokrasi, serta Memperkuat Pencegahan dan Pemberantasan Korupsi, Narkoba, Judi dan Penyeludupan	PP7 - Peningkatan Ketentraman, Ketertiban Umum dan peningkatan kualitas pelayanan publik bagi Masyarakat di Jawa Timur 1. Reformasi aparatur ASN yang berkualitas dan adaptif	Perangkat Daerah		14.616.195,00	BADAN PENGELOLAAN KEUANGAN DAN ASET
	5.02.01.2.01.0006	Koordinasi dan Penyusunan Laporan Capaian Kinerja dan Ikhtisar Realisasi Kinerja SKPD														

NO	KODE	URUSAN / BIDANG URUSAN / PROGRAM / KEGIATAN / SUB KEGIATAN	INDIKATOR PROGRAM / KEGIATAN / SUB KEGIATAN	TARGET AKHIR PERIODE RENSTRA OPD	REALISASI CAPAIAN RENJA OPD TAHUN 2023	PRAKIRAAN CAPAIAN TARGET RENJA OPD TAHUN 2024	CAPAIAN KINERJA DAN KERANGKA PENDANAAN						KELOMPOK SASARAN	PRAKIRAAN MAJU RENCANA TAHUN 2026		PERANGKAT DAERAH PENANGGUNG JAWAB
							TARGET 2025	PAGU INDIKATIF (Rp)	LOKASI	SUMBER DANA	PRIORITAS			TARGET	PAGU INDIKATIF (Rp)	
											NASIONAL	DAERAH				
1	2	3	4	5	6	7	8	9	10	11	12	13	14	15	16	17
			Jumlah Laporan Capaian Kinerja dan Ikhtisar Realisasi Kinerja SKPD dan Laporan Hasil Koordinasi Penyusunan Laporan Capaian Kinerja dan Ikhtisar Realisasi Kinerja SKPD				5 Laporan	5.778.000,00	Kota Pasuruan, Panggungrejo, Pekuncen	DANA TRANSFER UMUM-DANA ALOKASI UMUM	Memperkuat Reformasi Politik, Hukum, dan Birokrasi, serta Memperkuat Pencegahan dan Pemberantasan Korupsi, Narkoba, Judi dan Penyeludupan	PP7 - Peningkatan Ketentraman, Ketertiban Umum dan peningkatan kualitas pelayanan publik bagi Masyarakat di Jawa Timur 1. Reformasi aparatur ASN yang berkualitas dan adaptif	Perangkat Daerah		6.991.380,00	BADAN PENGELOLAAN KEUANGAN DAN ASET
	5.02.01.2.01.0007	Evaluasi Kinerja Perangkat Daerah														
			Jumlah Laporan Evaluasi Kinerja Perangkat Daerah				1 Laporan	1.979.800,00	Kota Pasuruan, Panggungrejo, Pekuncen	DANA TRANSFER UMUM-DANA ALOKASI UMUM	Memperkuat Reformasi Politik, Hukum, dan Birokrasi, serta Memperkuat Pencegahan dan Pemberantasan Korupsi, Narkoba, Judi dan Penyeludupan	PP7 - Peningkatan Ketentraman, Ketertiban Umum dan peningkatan kualitas pelayanan publik bagi Masyarakat di Jawa Timur 1. Reformasi aparatur ASN yang berkualitas dan adaptif	Perangkat Daerah		2.177.780,00	BADAN PENGELOLAAN KEUANGAN DAN ASET
	5.02.01.2.02	Administrasi Keuangan Perangkat Daerah	*Persentase laporan keuangan yang tersusun tepat waktu*	-			100 %	5.367.964.764,00			Memperkuat Penyelarasan Kehidupan yang Harmonis dengan Lingkungan, Alam dan Budaya, serta Peningkatan Toleransi Antarumat Beragama untuk Mencapai Masyarakat Yang Adil dan Makmur	PP7 - Peningkatan Ketentraman, Ketertiban Umum dan peningkatan kualitas pelayanan publik bagi Masyarakat di Jawa Timur 1. Reformasi aparatur ASN yang berkualitas dan adaptif	Perangkat Daerah	-	6.077.666.709,00	BADAN PENGELOLAAN KEUANGAN DAN ASET
	5.02.01.2.02.0001	Penyediaan Gaji dan Tunjangan ASN														

NO	KODE	URUSAN / BIDANG URUSAN / PROGRAM / KEGIATAN / SUB KEGIATAN	INDIKATOR PROGRAM / KEGIATAN / SUB KEGIATAN	TARGET AKHIR PERIODE RENSTRA OPD	REALISASI CAPAIAN RENJA OPD TAHUN 2023	PRAKIRAAN CAPAIAN TARGET RENJA OPD TAHUN 2024	CAPAIAN KINERJA DAN KERANGKA PENDANAAN						KELOMPOK SASARAN	PRAKIRAAN MAJU RENCANA TAHUN 2026		PERANGKAT DAERAH PENANGGUNG JAWAB
							TARGET 2025	PAGU INDIKATIF (Rp)	LOKASI	SUMBER DANA	PRIORITAS			TARGET	PAGU INDIKATIF (Rp)	
											NASIONAL	DAERAH				
1	2	3	4	5	6	7	8	9	10	11	12	13	14	15	16	17
			Jumlah Orang yang Menerima Gaji dan Tunjangan ASN				37 Orang/bulan	5.268.993.264,00	Kota Pasuruan, Panggungrejo, Pekuncen	DANA TRANSFER UMUM-DANA ALOKASI UMUM	Memperkuat Penyelarasan Kehidupan yang Harmonis dengan Lingkungan, Alam dan Budaya, serta Peningkatan Toleransi Antarumat Beragama untuk Mencapai Masyarakat Yang Adil dan Makmur	PP7 - Peningkatan Ketentraman, Ketertiban Umum dan peningkatan kualitas pelayanan publik bagi Masyarakat di Jawa Timur 1. Reformasi aparatur ASN yang berkualitas dan adaptif	Perangkat Daerah		5.957.911.194,00	BADAN PENGELOLAAN KEUANGAN DAN ASET
	5.02.01.2.02.0007	Koordinasi dan Penyusunan Laporan Keuangan Bulanan/ Triwulanan/ Semesteran SKPD														
			Jumlah Laporan Keuangan Bulanan/ Triwulanan/ Semesteran SKPD dan Laporan Koordinasi Penyusunan Laporan Keuangan Bulanan/Triwulanan/Semesteran SKPD				17 Laporan	98.971.500,00	Kota Pasuruan, Panggungrejo, Pekuncen	DANA TRANSFER UMUM-DANA ALOKASI UMUM	Memperkuat Penyelarasan Kehidupan yang Harmonis dengan Lingkungan, Alam dan Budaya, serta Peningkatan Toleransi Antarumat Beragama untuk Mencapai Masyarakat Yang Adil dan Makmur	PP7 - Peningkatan Ketentraman, Ketertiban Umum dan peningkatan kualitas pelayanan publik bagi Masyarakat di Jawa Timur 1. Reformasi aparatur ASN yang berkualitas dan adaptif	Perangkat Daerah		119.755.515,00	BADAN PENGELOLAAN KEUANGAN DAN ASET
	5.02.01.2.03	Administrasi Barang Milik Daerah pada Perangkat Daerah	*Persentase laporan barang milik daerah yang tersusun*	-			100 %	12.582.900,00			Memperkuat Reformasi Politik, Hukum, dan Birokrasi, serta Memperkuat Pencegahan dan Pemberantasan Korupsi, Narkoba, Judi dan Penyeludupan	PP7 - Peningkatan Ketentraman, Ketertiban Umum dan peningkatan kualitas pelayanan publik bagi Masyarakat di Jawa Timur 1. Reformasi aparatur ASN yang berkualitas dan adaptif	Perangkat Daerah	-	13.841.190,00	BADAN PENGELOLAAN KEUANGAN DAN ASET
	5.02.01.2.03.0005	Rekonsiliasi dan Penyusunan Laporan Barang Milik Daerah pada SKPD														

NO	KODE	URUSAN / BIDANG URUSAN / PROGRAM / KEGIATAN / SUB KEGIATAN	INDIKATOR PROGRAM / KEGIATAN / SUB KEGIATAN	TARGET AKHIR PERIODE RENSTRA OPD	REALISASI CAPAIAN RENJA OPD TAHUN 2023	PRAKIRAAN CAPAIAN TARGET RENJA OPD TAHUN 2024	CAPAIAN KINERJA DAN KERANGKA PENDANAAN						KELOMPOK SASARAN	PRAKIRAAN MAJU RENCANA TAHUN 2026		PERANGKAT DAERAH PENANGGUNG JAWAB
							TARGET 2025	PAGU INDIKATIF (Rp)	LOKASI	SUMBER DANA	PRIORITAS			TARGET	PAGU INDIKATIF (Rp)	
											NASIONAL	DAERAH				
1	2	3	4	5	6	7	8	9	10	11	12	13	14	15	16	17
			Jumlah Laporan Rekonsiliasi dan Penyusunan Laporan Barang Milik Daerah pada SKPD				4 Laporan	12.582.900,00	Kota Pasuruan, Panggungrejo, Pekuncen	-	Memperkuat Reformasi Politik, Hukum, dan Birokrasi, serta Memperkuat Pencegahan dan Pemberantasan Korupsi, Narkoba, Judi dan Penyeludupan	PP7 - Peningkatan Ketentraman, Ketertiban Umum dan peningkatan kualitas pelayanan publik bagi Masyarakat di Jawa Timur 1. Reformasi aparatur ASN yang berkualitas dan adaptif	Perangkat Daerah		13.841.190,00	BADAN PENGELOLAAN KEUANGAN DAN ASET
	5.02.01.2.05	Administrasi Kepegawaian Perangkat Daerah	*Persentase SDM aparatur yang meningkat kompetensinya*	-			100 %	53.074.790,00			Memperkuat Reformasi Politik, Hukum, dan Birokrasi, serta Memperkuat Pencegahan dan Pemberantasan Korupsi, Narkoba, Judi dan Penyeludupan	PP7 - Peningkatan Ketentraman, Ketertiban Umum dan peningkatan kualitas pelayanan publik bagi Masyarakat di Jawa Timur 1. Reformasi aparatur ASN yang berkualitas dan adaptif	Perangkat Daerah	-	62.507.269,00	BADAN PENGELOLAAN KEUANGAN DAN ASET
	5.02.01.2.05.0003	Pendataan dan Pengolahan Administrasi Kepegawaian														
			Jumlah Dokumen Pendataan dan Pengolahan Administrasi Kepegawaian				4 Dokumen	15.574.790,00	Kota Pasuruan, Panggungrejo, Pekuncen	DANA TRANSFER UMUM-DANA ALOKASI UMUM	Memperkuat Reformasi Politik, Hukum, dan Birokrasi, serta Memperkuat Pencegahan dan Pemberantasan Korupsi, Narkoba, Judi dan Penyeludupan	PP7 - Peningkatan Ketentraman, Ketertiban Umum dan peningkatan kualitas pelayanan publik bagi Masyarakat di Jawa Timur 1. Reformasi aparatur ASN yang berkualitas dan adaptif	Perangkat Daerah		17.132.269,00	BADAN PENGELOLAAN KEUANGAN DAN ASET
	5.02.01.2.05.0009	Pendidikan dan Pelatihan Pegawai Berdasarkan Tugas dan Fungsi														

NO	KODE	URUSAN / BIDANG URUSAN / PROGRAM / KEGIATAN / SUB KEGIATAN	INDIKATOR PROGRAM / KEGIATAN / SUB KEGIATAN	TARGET AKHIR PERIODE RENSTRA OPD	REALISASI CAPAIAN RENJA OPD TAHUN 2023	PRAKIRAAN CAPAIAN TARGET RENJA OPD TAHUN 2024	CAPAIAN KINERJA DAN KERANGKA PENDANAAN						KELOMPOK SASARAN	PRAKIRAAN MAJU RENCANA TAHUN 2026		PERANGKAT DAERAH PENANGGUNG JAWAB
							TARGET 2025	PAGU INDIKATIF (Rp)	LOKASI	SUMBER DANA	PRIORITAS			TARGET	PAGU INDIKATIF (Rp)	
											NASIONAL	DAERAH				
1	2	3	4	5	6	7	8	9	10	11	12	13	14	15	16	17
			Jumlah Pegawai Berdasarkan Tugas dan Fungsi yang Mengikuti Pendidikan dan Pelatihan				5 Orang	37.500.000,00	Kota Pasuruan, Panggungrejo, Pekuncen	DANA TRANSFER UMUM-DANA ALOKASI UMUM	Memperkuat Reformasi Politik, Hukum, dan Birokrasi, serta Memperkuat Pencegahan dan Pemberantasan Korupsi, Narkoba, Judi dan Penyeludupan	PP7 - Peningkatan Ketentraman, Ketertiban Umum dan peningkatan kualitas pelayanan publik bagi Masyarakat di Jawa Timur 1. Reformasi aparatur ASN yang berkualitas dan adaptif	Perangkat Daerah		45.375.000,00	BADAN PENGELOLAAN KEUANGAN DAN ASET
	5.02.01.2.06	Administrasi Umum Perangkat Daerah	*Persentase terpenuhinya layanan administrasi perkantoran*	-			100 %	433.594.660,00			Memperkuat Reformasi Politik, Hukum, dan Birokrasi, serta Memperkuat Pencegahan dan Pemberantasan Korupsi, Narkoba, Judi dan Penyeludupan	PP7 - Peningkatan Ketentraman, Ketertiban Umum dan peningkatan kualitas pelayanan publik bagi Masyarakat di Jawa Timur 1. Reformasi aparatur ASN yang berkualitas dan adaptif	Perangkat Daerah	-	444.196.610,00	BADAN PENGELOLAAN KEUANGAN DAN ASET
	5.02.01.2.06.0001	Penyediaan Komponen Instalasi Listrik/Penerangan Bangunan Kantor														
			Jumlah Paket Komponen Instalasi Listrik/Penerangan Bangunan Kantor yang Disediakan				8 Paket	15.967.160,00	Kota Pasuruan, Panggungrejo, Pekuncen	DANA TRANSFER UMUM-DANA ALOKASI UMUM	Memperkuat Reformasi Politik, Hukum, dan Birokrasi, serta Memperkuat Pencegahan dan Pemberantasan Korupsi, Narkoba, Judi dan Penyeludupan	PP7 - Peningkatan Ketentraman, Ketertiban Umum dan peningkatan kualitas pelayanan publik bagi Masyarakat di Jawa Timur 1. Reformasi aparatur ASN yang berkualitas dan adaptif	Perangkat Daerah		17.563.876,00	BADAN PENGELOLAAN KEUANGAN DAN ASET
	5.02.01.2.06.0005	Penyediaan Barang Cetakan dan Penggandaan														

NO	KODE	URUSAN / BIDANG URUSAN / PROGRAM / KEGIATAN / SUB KEGIATAN	INDIKATOR PROGRAM / KEGIATAN / SUB KEGIATAN	TARGET AKHIR PERIODE RENSTRA OPD	REALISASI CAPAIAN RENJA OPD TAHUN 2023	PRAKIRAAN CAPAIAN TARGET RENJA OPD TAHUN 2024	CAPAIAN KINERJA DAN KERANGKA PENDANAAN						KELOMPOK SASARAN	PRAKIRAAN MAJU RENCANA TAHUN 2026		PERANGKAT DAERAH PENANGGUNG JAWAB
							TARGET 2025	PAGU INDIKATIF (Rp)	LOKASI	SUMBER DANA	PRIORITAS			TARGET	PAGU INDIKATIF (Rp)	
											NASIONAL	DAERAH				
1	2	3	4	5	6	7	8	9	10	11	12	13	14	15	16	17
			Jumlah Paket Barang Cetakan dan Penggandaan yang Disediakan				13 Paket	144.245.970,00	Kota Pasuruan, Panggungrejo, Pekuncen	DANA TRANSFER UMUM-DANA ALOKASI UMUM	Memperkuat Reformasi Politik, Hukum, dan Birokrasi, serta Memperkuat Pencegahan dan Pemberantasan Korupsi, Narkoba, Judi dan Penyeludupan	PP7 - Peningkatan Ketentraman, Ketertiban Umum dan peningkatan kualitas pelayanan publik bagi Masyarakat di Jawa Timur 1. Reformasi aparatur ASN yang berkualitas dan adaptif	Perangkat Daerah		158.670.567,00	BADAN PENGELOLAAN KEUANGAN DAN ASET
	5.02.01.2.06.0006	Penyediaan Bahan Bacaan dan Peraturan Perundang-undangan														
			Jumlah Dokumen Bahan Bacaan dan Peraturan Perundang-Undangan yang Disediakan				4 Dokumen	2.204.400,00	Kota Pasuruan, Panggungrejo, Pekuncen	DANA TRANSFER UMUM-DANA ALOKASI UMUM	Memperkuat Reformasi Politik, Hukum, dan Birokrasi, serta Memperkuat Pencegahan dan Pemberantasan Korupsi, Narkoba, Judi dan Penyeludupan	PP7 - Peningkatan Ketentraman, Ketertiban Umum dan peningkatan kualitas pelayanan publik bagi Masyarakat di Jawa Timur 1. Reformasi aparatur ASN yang berkualitas dan adaptif	Perangkat Daerah		2.667.324,00	BADAN PENGELOLAAN KEUANGAN DAN ASET
	5.02.01.2.06.0007	Penyediaan Bahan/Material														
			Jumlah Paket Bahan/Material yang Disediakan				2 Paket	21.979.800,00	Kota Pasuruan, Panggungrejo, Pekuncen	DANA TRANSFER UMUM-DANA ALOKASI UMUM	Memperkuat Reformasi Politik, Hukum, dan Birokrasi, serta Memperkuat Pencegahan dan Pemberantasan Korupsi, Narkoba, Judi dan Penyeludupan	PP7 - Peningkatan Ketentraman, Ketertiban Umum dan peningkatan kualitas pelayanan publik bagi Masyarakat di Jawa Timur 1. Reformasi aparatur ASN yang berkualitas dan adaptif	Perangkat Daerah		24.177.780,00	BADAN PENGELOLAAN KEUANGAN DAN ASET
	5.02.01.2.06.0008	Fasilitasi Kunjungan Tamu														

NO	KODE	URUSAN / BIDANG URUSAN / PROGRAM / KEGIATAN / SUB KEGIATAN	INDIKATOR PROGRAM / KEGIATAN / SUB KEGIATAN	TARGET AKHIR PERIODE RENSTRA OPD	REALISASI CAPAIAN RENJA OPD TAHUN 2023	PRAKIRAAN CAPAIAN TARGET RENJA OPD TAHUN 2024	CAPAIAN KINERJA DAN KERANGKA PENDANAAN						KELOMPOK SASARAN	PRAKIRAAN MAJU RENCANA TAHUN 2026		PERANGKAT DAERAH PENANGGUNG JAWAB
							TARGET 2025	PAGU INDIKATIF (Rp)	LOKASI	SUMBER DANA	PRIORITAS			TARGET	PAGU INDIKATIF (Rp)	
											NASIONAL	DAERAH				
1	2	3	4	5	6	7	8	9	10	11	12	13	14	15	16	17
			Jumlah Laporan Fasilitasi Kunjungan Tamu				12 Laporan	72.746.880,00	Kota Pasuruan, Panggungrejo, Pekuncen	DANA TRANSFER UMUM-DANA ALOKASI UMUM	Memperkuat Reformasi Politik, Hukum, dan Birokrasi, serta Memperkuat Pencegahan dan Pemberantasan Korupsi, Narkoba, Judi dan Penyeludupan	PP7 - Peningkatan Ketentraman, Ketertiban Umum dan peningkatan kualitas pelayanan publik bagi Masyarakat di Jawa Timur 1. Reformasi aparatur ASN yang berkualitas dan adaptif	Perangkat Daerah		47.021.568,00	BADAN PENGELOLAAN KEUANGAN DAN ASET
	5.02.01.2.06.0009	Penyelenggaraan Rapat Koordinasi dan Konsultasi SKPD														
			Jumlah Laporan Penyelenggaraan Rapat Koordinasi dan Konsultasi SKPD				12 Laporan	176.450.450,00	Kota Pasuruan, Panggungrejo, Pekuncen	DANA TRANSFER UMUM-DANA ALOKASI UMUM	Memperkuat Reformasi Politik, Hukum, dan Birokrasi, serta Memperkuat Pencegahan dan Pemberantasan Korupsi, Narkoba, Judi dan Penyeludupan	PP7 - Peningkatan Ketentraman, Ketertiban Umum dan peningkatan kualitas pelayanan publik bagi Masyarakat di Jawa Timur 1. Reformasi aparatur ASN yang berkualitas dan adaptif	Perangkat Daerah		194.095.495,00	BADAN PENGELOLAAN KEUANGAN DAN ASET
	5.02.01.2.07	Pengadaan Barang Milik Daerah Penunjang Urusan Pemerintah Daerah	*Persentase terpenuhinya pengadaan barang milik daerah*	-			100 %	260.851.680,00			Memperkuat Reformasi Politik, Hukum, dan Birokrasi, serta Memperkuat Pencegahan dan Pemberantasan Korupsi, Narkoba, Judi dan Penyeludupan	PP7 - Peningkatan Ketentraman, Ketertiban Umum dan peningkatan kualitas pelayanan publik bagi Masyarakat di Jawa Timur 1. Reformasi aparatur ASN yang berkualitas dan adaptif	Perangkat Daerah	-	196.875.228,00	BADAN PENGELOLAAN KEUANGAN DAN ASET
	5.02.01.2.07.0006	Pengadaan Peralatan dan Mesin Lainnya														

NO	KODE	URUSAN / BIDANG URUSAN / PROGRAM / KEGIATAN / SUB KEGIATAN	INDIKATOR PROGRAM / KEGIATAN / SUB KEGIATAN	TARGET AKHIR PERIODE RENSTRA OPD	REALISASI CAPAIAN RENJA OPD TAHUN 2023	PRAKIRAAN CAPAIAN TARGET RENJA OPD TAHUN 2024	CAPAIAN KINERJA DAN KERANGKA PENDANAAN						KELOMPOK SASARAN	PRAKIRAAN MAJU RENCANA TAHUN 2026		PERANGKAT DAERAH PENANGGUNG JAWAB
							TARGET 2025	PAGU INDIKATIF (Rp)	LOKASI	SUMBER DANA	PRIORITAS			TARGET	PAGU INDIKATIF (Rp)	
											NASIONAL	DAERAH				
1	2	3	4	5	6	7	8	9	10	11	12	13	14	15	16	17
			Jumlah Unit Peralatan dan Mesin Lainnya yang Disediakan				10 Unit	260.851.680,00	Kota Pasuruan, Panggungrejo, Pekuncen	DANA TRANSFER UMUM-DANA ALOKASI UMUM	Memperkuat Reformasi Politik, Hukum, dan Birokrasi, serta Memperkuat Pencegahan dan Pemberantasan Korupsi, Narkoba, Judi dan Penyeludupan	PP7 - Peningkatan Ketentraman, Ketertiban Umum dan peningkatan kualitas pelayanan publik bagi Masyarakat di Jawa Timur 1. Reformasi aparatur ASN yang berkualitas dan adaptif	Perangkat Daerah		196.875.228,00	BADAN PENGELOLAAN KEUANGAN DAN ASET
	5.02.01.2.08	Penyediaan Jasa Penunjang Urusan Pemerintahan Daerah	*Persentase terpenuhinya jasa penunjang layanan perkantoran*	-			100 %	515.781.946,00			Memperkuat Reformasi Politik, Hukum, dan Birokrasi, serta Memperkuat Pencegahan dan Pemberantasan Korupsi, Narkoba, Judi dan Penyeludupan	PP7 - Peningkatan Ketentraman, Ketertiban Umum dan peningkatan kualitas pelayanan publik bagi Masyarakat di Jawa Timur 1. Reformasi aparatur ASN yang berkualitas dan adaptif	Perangkat Daerah	-	530.242.435,00	BADAN PENGELOLAAN KEUANGAN DAN ASET
	5.02.01.2.08.0001	Penyediaan Jasa Surat Menyurat														
			Jumlah Laporan Penyediaan Jasa Surat Menyurat				12 Laporan	13.900.000,00	Kota Pasuruan, Panggungrejo, Pekuncen	DANA TRANSFER UMUM-DANA ALOKASI UMUM	Memperkuat Reformasi Politik, Hukum, dan Birokrasi, serta Memperkuat Pencegahan dan Pemberantasan Korupsi, Narkoba, Judi dan Penyeludupan	PP7 - Peningkatan Ketentraman, Ketertiban Umum dan peningkatan kualitas pelayanan publik bagi Masyarakat di Jawa Timur 1. Reformasi aparatur ASN yang berkualitas dan adaptif	Perangkat Daerah		16.830.000,00	BADAN PENGELOLAAN KEUANGAN DAN ASET
	5.02.01.2.08.0002	Penyediaan Jasa Komunikasi, Sumber Daya Air dan Listrik														

NO	KODE	URUSAN / BIDANG URUSAN / PROGRAM / KEGIATAN / SUB KEGIATAN	INDIKATOR PROGRAM / KEGIATAN / SUB KEGIATAN	TARGET AKHIR PERIODE RENSTRA OPD	REALISASI CAPAIAN RENJA OPD TAHUN 2023	PRAKIRAAN CAPAIAN TARGET RENJA OPD TAHUN 2024	CAPAIAN KINERJA DAN KERANGKA PENDANAAN						KELOMPOK SASARAN	PRAKIRAAN MAJU RENCANA TAHUN 2026		PERANGKAT DAERAH PENANGGUNG JAWAB
							TARGET 2025	PAGU INDIKATIF (Rp)	LOKASI	SUMBER DANA	PRIORITAS			TARGET	PAGU INDIKATIF (Rp)	
											NASIONAL	DAERAH				
1	2	3	4	5	6	7	8	9	10	11	12	13	14	15	16	17
			Jumlah Laporan Penyediaan Jasa Komunikasi, Sumber Daya Air dan Listrik yang Disediakan				12 Laporan	152.722.232,00	Kota Pasuruan, Panggungrejo, Pekuncen	DANA TRANSFER UMUM-DANA ALOKASI UMUM	Memperkuat Reformasi Politik, Hukum, dan Birokrasi, serta Memperkuat Pencegahan dan Pemberantasan Korupsi, Narkoba, Judi dan Penyeludupan	PP7 - Peningkatan Ketentraman, Ketertiban Umum dan peningkatan kualitas pelayanan publik bagi Masyarakat di Jawa Timur 1. Reformasi aparatur ASN yang berkualitas dan adaptif	Perangkat Daerah		167.994.455,00	BADAN PENGELOLAAN KEUANGAN DAN ASET
	5.02.01.2.08.0004	Penyediaan Jasa Pelayanan Umum Kantor														
			Jumlah Laporan Penyediaan Jasa Pelayanan Umum Kantor yang Disediakan				12 Laporan	349.159.714,00	Kota Pasuruan, Panggungrejo, Pekuncen	DANA TRANSFER UMUM-DANA ALOKASI UMUM	Memperkuat Reformasi Politik, Hukum, dan Birokrasi, serta Memperkuat Pencegahan dan Pemberantasan Korupsi, Narkoba, Judi dan Penyeludupan	PP7 - Peningkatan Ketentraman, Ketertiban Umum dan peningkatan kualitas pelayanan publik bagi Masyarakat di Jawa Timur 1. Reformasi aparatur ASN yang berkualitas dan adaptif	Perangkat Daerah		345.417.980,00	BADAN PENGELOLAAN KEUANGAN DAN ASET
	5.02.01.2.09	Pemeliharaan Barang Milik Daerah Penunjang Urusan Pemerintahan Daerah	*Persentase barang milik daerah yang dipelihara*	-			100 %	765.366.200,00			Memperkuat Reformasi Politik, Hukum, dan Birokrasi, serta Memperkuat Pencegahan dan Pemberantasan Korupsi, Narkoba, Judi dan Penyeludupan	PP7 - Peningkatan Ketentraman, Ketertiban Umum dan peningkatan kualitas pelayanan publik bagi Masyarakat di Jawa Timur 1. Reformasi aparatur ASN yang berkualitas dan adaptif	Perangkat Daerah	-	921.023.020,00	BADAN PENGELOLAAN KEUANGAN DAN ASET
	5.02.01.2.09.0001	Penyediaan Jasa Pemeliharaan, Biaya Pemeliharaan, dan Pajak Kendaraan Perorangan Dinas atau Kendaraan Dinas Jabatan														

NO	KODE	URUSAN / BIDANG URUSAN / PROGRAM / KEGIATAN / SUB KEGIATAN	INDIKATOR PROGRAM / KEGIATAN / SUB KEGIATAN	TARGET AKHIR PERIODE RENSTRA OPD	REALISASI CAPAIAN RENJA OPD TAHUN 2023	PRAKIRAAN CAPAIAN TARGET RENJA OPD TAHUN 2024	CAPAIAN KINERJA DAN KERANGKA PENDANAAN						KELOMPOK SASARAN	PRAKIRAAN MAJU RENCANA TAHUN 2026		PERANGKAT DAERAH PENANGGUNG JAWAB
							TARGET 2025	PAGU INDIKATIF (Rp)	LOKASI	SUMBER DANA	PRIORITAS			TARGET	PAGU INDIKATIF (Rp)	
											NASIONAL	DAERAH				
1	2	3	4	5	6	7	8	9	10	11	12	13	14	15	16	17
			Jumlah Kendaraan Perorangan Dinas atau Kendaraan Dinas Jabatan yang Dipelihara dan dibayarkan Pajaknya				1 Unit	40.610.000,00	Kota Pasuruan, Panggungrejo, Pekuncen	DANA TRANSFER UMUM-DANA ALOKASI UMUM	Memperkuat Reformasi Politik, Hukum, dan Birokrasi, serta Memperkuat Pencegahan dan Pemberantasan Korupsi, Narkoba, Judi dan Penyeludupan	PP7 - Peningkatan Ketentraman, Ketertiban Umum dan peningkatan kualitas pelayanan publik bagi Masyarakat di Jawa Timur 1. Reformasi aparatur ASN yang berkualitas dan adaptif	Perangkat Daerah		44.671.000,00	BADAN PENGELOLAAN KEUANGAN DAN ASET
	5.02.01.2.09.0002	Penyediaan Jasa Pemeliharaan, Biaya Pemeliharaan, Pajak dan Perizinan Kendaraan Dinas Operasional atau Lapangan														
			Jumlah Kendaraan Dinas Operasional atau Lapangan yang Dipelihara dan dibayarkan Pajak dan Perizinannya				19 Unit	195.692.000,00	Kota Pasuruan, Panggungrejo, Pekuncen	DANA TRANSFER UMUM-DANA ALOKASI UMUM	Memperkuat Reformasi Politik, Hukum, dan Birokrasi, serta Memperkuat Pencegahan dan Pemberantasan Korupsi, Narkoba, Judi dan Penyeludupan	PP7 - Peningkatan Ketentraman, Ketertiban Umum dan peningkatan kualitas pelayanan publik bagi Masyarakat di Jawa Timur 1. Reformasi aparatur ASN yang berkualitas dan adaptif	Perangkat Daerah		215.261.200,00	BADAN PENGELOLAAN KEUANGAN DAN ASET
	5.02.01.2.09.0005	Pemeliharaan Mebel														
			Jumlah Mebel yang Dipelihara				50 Unit	3.784.000,00	Kota Pasuruan, Panggungrejo, Pekuncen	DANA TRANSFER UMUM-DANA ALOKASI UMUM	Memperkuat Reformasi Politik, Hukum, dan Birokrasi, serta Memperkuat Pencegahan dan Pemberantasan Korupsi, Narkoba, Judi dan Penyeludupan	PP7 - Peningkatan Ketentraman, Ketertiban Umum dan peningkatan kualitas pelayanan publik bagi Masyarakat di Jawa Timur 1. Reformasi aparatur ASN yang berkualitas dan adaptif	Perangkat Daerah		4.162.400,00	BADAN PENGELOLAAN KEUANGAN DAN ASET
	5.02.01.2.09.0006	Pemeliharaan Peralatan dan Mesin Lainnya														

NO	KODE	URUSAN / BIDANG URUSAN / PROGRAM / KEGIATAN / SUB KEGIATAN	INDIKATOR PROGRAM / KEGIATAN / SUB KEGIATAN	TARGET AKHIR PERIODE RENSTRA OPD	REALISASI CAPAIAN RENJA OPD TAHUN 2023	PRAKIRAAN CAPAIAN TARGET RENJA OPD TAHUN 2024	CAPAIAN KINERJA DAN KERANGKA PENDANAAN						KELOMPOK SASARAN	PRAKIRAAN MAJU RENCANA TAHUN 2026		PERANGKAT DAERAH PENANGGUNG JAWAB
							TARGET 2025	PAGU INDIKATIF (Rp)	LOKASI	SUMBER DANA	PRIORITAS			TARGET	PAGU INDIKATIF (Rp)	
											NASIONAL	DAERAH				
1	2	3	4	5	6	7	8	9	10	11	12	13	14	15	16	17
			Jumlah Peralatan dan Mesin Lainnya yang Dipelihara				53 Unit	45.982.200,00	Kota Pasuruan, Panggungrejo, Pekuncen	DANA TRANSFER UMUM-DANA ALOKASI UMUM	Memperkuat Reformasi Politik, Hukum, dan Birokrasi, serta Memperkuat Pencegahan dan Pemberantasan Korupsi, Narkoba, Judi dan Penyeludupan	PP7 - Peningkatan Ketentraman, Ketertiban Umum dan peningkatan kualitas pelayanan publik bagi Masyarakat di Jawa Timur 1. Reformasi aparatur ASN yang berkualitas dan adaptif	Perangkat Daerah		50.580.420,00	BADAN PENGELOLAAN KEUANGAN DAN ASET
	5.02.01.2.09.0010	Pemeliharaan/Rehabilitasi Sarana dan Prasarana Gedung Kantor atau Bangunan Lainnya														
			Jumlah Sarana dan Prasarana Gedung Kantor atau Bangunan Lainnya yang Dipelihara/Direhabilitasi				3 Unit	479.298.000,00	Kota Pasuruan, Panggungrejo, Pekuncen	DANA TRANSFER UMUM-DANA ALOKASI UMUM	Memperkuat Reformasi Politik, Hukum, dan Birokrasi, serta Memperkuat Pencegahan dan Pemberantasan Korupsi, Narkoba, Judi dan Penyeludupan	PP7 - Peningkatan Ketentraman, Ketertiban Umum dan peningkatan kualitas pelayanan publik bagi Masyarakat di Jawa Timur 1. Reformasi aparatur ASN yang berkualitas dan adaptif	Perangkat Daerah		479.298.000,00	BADAN PENGELOLAAN KEUANGAN DAN ASET
	5.02.01.2.09.0011	Pemeliharaan/Rehabilitasi Sarana dan Prasarana Pendukung Gedung Kantor atau Bangunan Lainnya														
			Jumlah Sarana dan Prasarana Pendukung Gedung Kantor atau Bangunan Lainnya yang Dipelihara/Direhabilitasi				1 Unit	0,00	Kota Pasuruan, Panggungrejo, Pekuncen	DANA TRANSFER UMUM-DANA ALOKASI UMUM	Memperkuat Reformasi Politik, Hukum, dan Birokrasi, serta Memperkuat Pencegahan dan Pemberantasan Korupsi, Narkoba, Judi dan Penyeludupan	PP7 - Peningkatan Ketentraman, Ketertiban Umum dan peningkatan kualitas pelayanan publik bagi Masyarakat di Jawa Timur 1. Reformasi aparatur ASN yang berkualitas dan adaptif	Perangkat Daerah		127.050.000,00	BADAN PENGELOLAAN KEUANGAN DAN ASET
2.	**5.02.02**	**PROGRAM PENGELOLAAN KEUANGAN DAERAH**	***Persentase jumlah PD yang menyelesaikan penyusunan dokumen anggaran dengan benar dan tepat waktu***	**-**			**100 %**	**6.281.753.800,00**						**-**	**7.208.157.295,00**	

NO	KODE	URUSAN / BIDANG URUSAN / PROGRAM / KEGIATAN / SUB KEGIATAN	INDIKATOR PROGRAM / KEGIATAN / SUB KEGIATAN	TARGET AKHIR PERIODE RENSTRA OPD	REALISASI CAPAIAN RENJA OPD TAHUN 2023	PRAKIRAAN CAPAIAN TARGET RENJA OPD TAHUN 2024	CAPAIAN KINERJA DAN KERANGKA PENDANAAN						KELOMPOK SASARAN	PRAKIRAAN MAJU RENCANA TAHUN 2026		PERANGKAT DAERAH PENANGGUNG JAWAB
							TARGET 2025	PAGU INDIKATIF (Rp)	LOKASI	SUMBER DANA	PRIORITAS			TARGET	PAGU INDIKATIF (Rp)	
											NASIONAL	DAERAH				
1	2	3	4	5	6	7	8	9	10	11	12	13	14	15	16	17
	5.02.02.2.01	Koordinasi dan Penyusunan Rencana Anggaran Daerah	*Persentase ketepatan waktu dalam penyusunan APBD*	-			100 %	1.891.801.900,00			Memperkuat Reformasi Politik, Hukum, dan Birokrasi, serta Memperkuat Pencegahan dan Pemberantasan Korupsi, Narkoba, Judi dan Penyeludupan	PP7 - Peningkatan Ketentraman, Ketertiban Umum dan peningkatan kualitas pelayanan publik bagi Masyarakat di Jawa Timur 1. Reformasi aparatur ASN yang berkualitas dan adaptif	Perangkat Daerah	-	2.247.277.582,00	BADAN PENGELOLAAN KEUANGAN DAN ASET
	5.02.02.2.01.0001	Koordinasi dan Penyusunan KUA dan PPAS														
			Jumlah Dokumen KUA dan PPAS yang Disusun				2 Dokumen	75.186.300,00	Kota Pasuruan, Panggungrejo, Pekuncen	DANA TRANSFER UMUM-DANA ALOKASI UMUM	Memperkuat Reformasi Politik, Hukum, dan Birokrasi, serta Memperkuat Pencegahan dan Pemberantasan Korupsi, Narkoba, Judi dan Penyeludupan	PP7 - Peningkatan Ketentraman, Ketertiban Umum dan peningkatan kualitas pelayanan publik bagi Masyarakat di Jawa Timur 1. Reformasi aparatur ASN yang berkualitas dan adaptif	Perangkat Daerah		79.795.023,00	BADAN PENGELOLAAN KEUANGAN DAN ASET
	5.02.02.2.01.0002	Koordinasi dan Penyusunan Perubahan KUA dan Perubahan PPAS														
			Jumlah Dokumen Perubahan KUA dan Perubahan PPAS yang Disusun				2 Dokumen	65.965.500,00	Kota Pasuruan, Panggungrejo, Pekuncen	DANA TRANSFER UMUM-DANA ALOKASI UMUM	Memperkuat Reformasi Politik, Hukum, dan Birokrasi, serta Memperkuat Pencegahan dan Pemberantasan Korupsi, Narkoba, Judi dan Penyeludupan	PP7 - Peningkatan Ketentraman, Ketertiban Umum dan peningkatan kualitas pelayanan publik bagi Masyarakat di Jawa Timur 1. Reformasi aparatur ASN yang berkualitas dan adaptif	Perangkat Daerah		76.865.855,00	BADAN PENGELOLAAN KEUANGAN DAN ASET
	5.02.02.2.01.0007	Koordinasi dan Penyusunan Peraturan Daerah tentang APBD dan Peraturan Kepala Daerah tentang Penjabaran APBD														

NO	KODE	URUSAN / BIDANG URUSAN / PROGRAM / KEGIATAN / SUB KEGIATAN	INDIKATOR PROGRAM / KEGIATAN / SUB KEGIATAN	TARGET AKHIR PERIODE RENSTRA OPD	REALISASI CAPAIAN RENJA OPD TAHUN 2023	PRAKIRAAN CAPAIAN TARGET RENJA OPD TAHUN 2024	CAPAIAN KINERJA DAN KERANGKA PENDANAAN						KELOMPOK SASARAN	PRAKIRAAN MAJU RENCANA TAHUN 2026		PERANGKAT DAERAH PENANGGUNG JAWAB
							TARGET 2025	PAGU INDIKATIF (Rp)	LOKASI	SUMBER DANA	PRIORITAS			TARGET	PAGU INDIKATIF (Rp)	
											NASIONAL	DAERAH				
1	2	3	4	5	6	7	8	9	10	11	12	13	14	15	16	17
			Jumlah Peraturan Daerah tentang APBD dan Peraturan Kepala Daerah tentang Penjabaran APBD				4 Dokumen	566.259.700,00	Kota Pasuruan, Panggungrejo, Pekuncen	DANA TRANSFER UMUM-DANA ALOKASI UMUM	Memperkuat Reformasi Politik, Hukum, dan Birokrasi, serta Memperkuat Pencegahan dan Pemberantasan Korupsi, Narkoba, Judi dan Penyeludupan	PP7 - Peningkatan Ketentraman, Ketertiban Umum dan peningkatan kualitas pelayanan publik bagi Masyarakat di Jawa Timur 1. Reformasi aparatur ASN yang berkualitas dan adaptif	Perangkat Daerah		689.949.381,00	BADAN PENGELOLAAN KEUANGAN DAN ASET
	5.02.02.2.01.0008	Koordinasi dan Penyusunan Peraturan Daerah tentang Perubahan APBD dan Peraturan Kepala Daerah tentang Penjabaran Perubahan APBD														
			Jumlah Peraturan Daerah tentang Perubahan APBD dan Peraturan Kepala Daerah tentang Penjabaran Perubahan APBD				4 Dokumen	558.611.400,00	Kota Pasuruan, Panggungrejo, Pekuncen	DANA TRANSFER UMUM-DANA ALOKASI UMUM	Memperkuat Reformasi Politik, Hukum, dan Birokrasi, serta Memperkuat Pencegahan dan Pemberantasan Korupsi, Narkoba, Judi dan Penyeludupan	PP7 - Peningkatan Ketentraman, Ketertiban Umum dan peningkatan kualitas pelayanan publik bagi Masyarakat di Jawa Timur 1. Reformasi aparatur ASN yang berkualitas dan adaptif	Perangkat Daerah		647.601.801,00	BADAN PENGELOLAAN KEUANGAN DAN ASET
	5.02.02.2.01.0009	Koordinasi dan Penyusunan Regulasi serta Kebijakan Bidang Anggaran														
			Jumlah Dokumen Regulasi serta Kebijakan Bidang Anggaran				1 Dokumen	108.263.100,00	Kota Pasuruan, Panggungrejo, Pekuncen	DANA TRANSFER UMUM-DANA ALOKASI UMUM	Memperkuat Reformasi Politik, Hukum, dan Birokrasi, serta Memperkuat Pencegahan dan Pemberantasan Korupsi, Narkoba, Judi dan Penyeludupan	PP7 - Peningkatan Ketentraman, Ketertiban Umum dan peningkatan kualitas pelayanan publik bagi Masyarakat di Jawa Timur 1. Reformasi aparatur ASN yang berkualitas dan adaptif	Perangkat Daerah		150.378.195,00	BADAN PENGELOLAAN KEUANGAN DAN ASET
	5.02.02.2.01.0011	Koordinasi Perencanaan Anggaran Belanja Daerah														

NO	KODE	URUSAN / BIDANG URUSAN / PROGRAM / KEGIATAN / SUB KEGIATAN	INDIKATOR PROGRAM / KEGIATAN / SUB KEGIATAN	TARGET AKHIR PERIODE RENSTRA OPD	REALISASI CAPAIAN RENJA OPD TAHUN 2023	PRAKIRAAN CAPAIAN TARGET RENJA OPD TAHUN 2024	CAPAIAN KINERJA DAN KERANGKA PENDANAAN						KELOMPOK SASARAN	PRAKIRAAN MAJU RENCANA TAHUN 2026		PERANGKAT DAERAH PENANGGUNG JAWAB
							TARGET 2025	PAGU INDIKATIF (Rp)	LOKASI	SUMBER DANA	PRIORITAS			TARGET	PAGU INDIKATIF (Rp)	
											NASIONAL	DAERAH				
1	2	3	4	5	6	7	8	9	10	11	12	13	14	15	16	17
			Jumlah Dokumen Hasil Koordinasi Perencanaan Anggaran Belanja Daerah				2 Dokumen	517.515.900,00	Kota Pasuruan, Panggungrejo, Pekuncen	DANA TRANSFER UMUM-DANA ALOKASI UMUM	Memperkuat Reformasi Politik, Hukum, dan Birokrasi, serta Memperkuat Pencegahan dan Pemberantasan Korupsi, Narkoba, Judi dan Penyeludupan	PP7 - Peningkatan Ketentraman, Ketertiban Umum dan peningkatan kualitas pelayanan publik bagi Masyarakat di Jawa Timur 1. Reformasi aparatur ASN yang berkualitas dan adaptif	Perangkat Daerah		602.687.327,00	BADAN PENGELOLAAN KEUANGAN DAN ASET
	5.02.02.2.02	Koordinasi dan Pengelolaan Perbendaharaan Daerah	*Prosentase ketepatan waktu penerbitan SP2D*	-			100 %	612.275.300,00			Memperkuat Reformasi Politik, Hukum, dan Birokrasi, serta Memperkuat Pencegahan dan Pemberantasan Korupsi, Narkoba, Judi dan Penyeludupan	PP7 - Peningkatan Ketentraman, Ketertiban Umum dan peningkatan kualitas pelayanan publik bagi Masyarakat di Jawa Timur 1. Reformasi aparatur ASN yang berkualitas dan adaptif	Perangkat Daerah	-	677.689.213,00	BADAN PENGELOLAAN KEUANGAN DAN ASET
	5.02.02.2.02.0001	Koordinasi dan Pengelolaan Kas Daerah														
			Jumlah Dokumen Hasil Koordinasi dan Pengelolaan Kas Daerah				12 Dokumen	194.444.900,00	Kota Pasuruan, Panggungrejo, Pekuncen	DANA TRANSFER UMUM-DANA ALOKASI UMUM	Memperkuat Reformasi Politik, Hukum, dan Birokrasi, serta Memperkuat Pencegahan dan Pemberantasan Korupsi, Narkoba, Judi dan Penyeludupan	PP7 - Peningkatan Ketentraman, Ketertiban Umum dan peningkatan kualitas pelayanan publik bagi Masyarakat di Jawa Timur 1. Reformasi aparatur ASN yang berkualitas dan adaptif	Perangkat Daerah		194.445.185,00	BADAN PENGELOLAAN KEUANGAN DAN ASET
	5.02.02.2.02.0007	Koordinasi dan Penyusunan Laporan Realisasi Penerimaan dan Pengeluaran Kas Daerah, Laporan Aliran Kas, dan Pelaksanaan Pemungutan/ Pemotongan dan Penyetoran Perhitungan Fihak Ketiga (PFK)														

NO	KODE	URUSAN / BIDANG URUSAN / PROGRAM / KEGIATAN / SUB KEGIATAN	INDIKATOR PROGRAM / KEGIATAN / SUB KEGIATAN	TARGET AKHIR PERIODE RENSTRA OPD	REALISASI CAPAIAN RENJA OPD TAHUN 2023	PRAKIRAAN CAPAIAN TARGET RENJA OPD TAHUN 2024	CAPAIAN KINERJA DAN KERANGKA PENDANAAN						KELOMPOK SASARAN	PRAKIRAAN MAJU RENCANA TAHUN 2026		PERANGKAT DAERAH PENANGGUNG JAWAB
							TARGET 2025	PAGU INDIKATIF (Rp)	LOKASI	SUMBER DANA	PRIORITAS			TARGET	PAGU INDIKATIF (Rp)	
											NASIONAL	DAERAH				
1	2	3	4	5	6	7	8	9	10	11	12	13	14	15	16	17
			Jumlah Laporan Realisasi Penerimaan dan Pengeluaran Kas Daerah, Laporan Aliran Kas, dan Pelaksanaan Pemungutan/Pemotongan dan Penyetoran Perhitungan Fihak Ketiga (PFK) dan Laporan Hasil Koordinasi dalam rangka Penyusunan Laporan Realisasi Penerimaan dan Pengeluaran Kas Daerah, Laporan Aliran Kas, dan Pelaksanaan Pemungutan/Pemotongan dan Penyetoran Perhitungan Fihak Ketiga (PFK)				4 Laporan	101.299.400,00	Kota Pasuruan, Panggungrejo, Pekuncen	DANA TRANSFER UMUM-DANA ALOKASI UMUM	Memperkuat Reformasi Politik, Hukum, dan Birokrasi, serta Memperkuat Pencegahan dan Pemberantasan Korupsi, Narkoba, Judi dan Penyeludupan	PP7 - Peningkatan Ketentraman, Ketertiban Umum dan peningkatan kualitas pelayanan publik bagi Masyarakat di Jawa Timur 1. Reformasi aparatur ASN yang berkualitas dan adaptif	Perangkat Daerah		149.427.500,00	BADAN PENGELOLAAN KEUANGAN DAN ASET
	5.02.02.2.02.0009	Rekonsiliasi Data Penerimaan dan Pengeluaran Kas serta Pemungutan dan Pemotongan atas SP2D dengan Instansi Terkait														
			Jumlah Dokumen Hasil Rekonsiliasi Data Penerimaan dan Pengeluaran Kas serta Pemungutan dan Pemotongan atas SP2D dengan Instansi Terkait				4 Dokumen	42.738.500,00	Kota Pasuruan, Panggungrejo, Pekuncen	DANA TRANSFER UMUM-DANA ALOKASI UMUM	Memperkuat Reformasi Politik, Hukum, dan Birokrasi, serta Memperkuat Pencegahan dan Pemberantasan Korupsi, Narkoba, Judi dan Penyeludupan	PP7 - Peningkatan Ketentraman, Ketertiban Umum dan peningkatan kualitas pelayanan publik bagi Masyarakat di Jawa Timur 1. Reformasi aparatur ASN yang berkualitas dan adaptif	Perangkat Daerah		45.238.028,00	BADAN PENGELOLAAN KEUANGAN DAN ASET
	5.02.02.2.02.0011	Pembinaan Penatausahaan Keuangan Pemerintah Kabupaten/Kota														
			Jumlah Orang yang Mengikuti Pembinaan Penatausahaan Keuangan Pemerintah Kabupaten/Kota				110 Orang	273.792.500,00	Kota Pasuruan, Panggungrejo, Pekuncen	DANA TRANSFER UMUM-DANA ALOKASI UMUM	Memperkuat Reformasi Politik, Hukum, dan Birokrasi, serta Memperkuat Pencegahan dan Pemberantasan Korupsi, Narkoba, Judi dan Penyeludupan	PP7 - Peningkatan Ketentraman, Ketertiban Umum dan peningkatan kualitas pelayanan publik bagi Masyarakat di Jawa Timur 1. Reformasi aparatur ASN yang berkualitas dan adaptif	Perangkat Daerah		288.578.500,00	BADAN PENGELOLAAN KEUANGAN DAN ASET

NO	KODE	URUSAN / BIDANG URUSAN / PROGRAM / KEGIATAN / SUB KEGIATAN	INDIKATOR PROGRAM / KEGIATAN / SUB KEGIATAN	TARGET AKHIR PERIODE RENSTRA OPD	REALISASI CAPAIAN RENJA OPD TAHUN 2023	PRAKIRAAN CAPAIAN TARGET RENJA OPD TAHUN 2024	CAPAIAN KINERJA DAN KERANGKA PENDANAAN						KELOMPOK SASARAN	PRAKIRAAN MAJU RENCANA TAHUN 2026		PERANGKAT DAERAH PENANGGUNG JAWAB
							TARGET 2025	PAGU INDIKATIF (Rp)	LOKASI	SUMBER DANA	PRIORITAS			TARGET	PAGU INDIKATIF (Rp)	
											NASIONAL	DAERAH				
1	2	3	4	5	6	7	8	9	10	11	12	13	14	15	16	17
	5.02.02.2.03	Koordinasi dan Pelaksanaan Akuntansi dan Pelaporan Keuangan Daerah	*Prosentase ketepatan waktu penyusunan Laporan Keuangan Daerah*	-			100 %	877.676.600,00			Memperkuat Reformasi Politik, Hukum, dan Birokrasi, serta Memperkuat Pencegahan dan Pemberantasan Korupsi, Narkoba, Judi dan Penyeludupan	PP7 - Peningkatan Ketentraman, Ketertiban Umum dan peningkatan kualitas pelayanan publik bagi Masyarakat di Jawa Timur 1. Reformasi aparatur ASN yang berkualitas dan adaptif	Perangkat Daerah	-	1.283.190.500,00	BADAN PENGELOLAAN KEUANGAN DAN ASET
	5.02.02.2.03.0001	Koordinasi Pelaksanaan Akuntansi Penerimaan dan Pengeluaran Kas Daerah														
			Jumlah Laporan Hasil Koordinasi Pelaksanaan Akuntansi Penerimaan dan Pengeluaran Kas Daerah				12 Laporan	60.842.500,00	Kota Pasuruan, Panggungrejo, Pekuncen	DANA TRANSFER UMUM-DANA ALOKASI UMUM	Memperkuat Reformasi Politik, Hukum, dan Birokrasi, serta Memperkuat Pencegahan dan Pemberantasan Korupsi, Narkoba, Judi dan Penyeludupan	PP7 - Peningkatan Ketentraman, Ketertiban Umum dan peningkatan kualitas pelayanan publik bagi Masyarakat di Jawa Timur 1. Reformasi aparatur ASN yang berkualitas dan adaptif	Perangkat Daerah		78.242.000,00	BADAN PENGELOLAAN KEUANGAN DAN ASET
	5.02.02.2.03.0005	Koordinasi dan Penyusunan Rancangan Peraturan Daerah tentang Pertanggungjawaban Pelaksanaan APBD Kabupaten/Kota dan Rancangan Peraturan Kepala Daerah tentang Penjabaran Pertanggungjawaban Pelaksanaan APBD Kabupaten/Kota														
			Jumlah Rancangan Peraturan Daerah tentang Pertanggungjawaban Pelaksanaan APBD Kabupaten/Kota dan Rancangan Peraturan Kepala Daerah tentang Penjabaran Pertanggungjawaban Pelaksanaan APBD Kabupaten/Kota				4 Dokumen	247.842.000,00	Kota Pasuruan, Panggungrejo, Pekuncen	DANA TRANSFER UMUM-DANA ALOKASI UMUM	Memperkuat Reformasi Politik, Hukum, dan Birokrasi, serta Memperkuat Pencegahan dan Pemberantasan Korupsi, Narkoba, Judi dan Penyeludupan	PP7 - Peningkatan Ketentraman, Ketertiban Umum dan peningkatan kualitas pelayanan publik bagi Masyarakat di Jawa Timur 1. Reformasi aparatur ASN yang berkualitas dan adaptif	Perangkat Daerah		514.200.500,00	BADAN PENGELOLAAN KEUANGAN DAN ASET
	5.02.02.2.03.0008	Penyusunan Analisis Laporan Pertanggungjawaban Pelaksanaan APBD														

NO	KODE	URUSAN / BIDANG URUSAN / PROGRAM / KEGIATAN / SUB KEGIATAN	INDIKATOR PROGRAM / KEGIATAN / SUB KEGIATAN	TARGET AKHIR PERIODE RENSTRA OPD	REALISASI CAPAIAN RENJA OPD TAHUN 2023	PRAKIRAAN CAPAIAN TARGET RENJA OPD TAHUN 2024	CAPAIAN KINERJA DAN KERANGKA PENDANAAN						KELOMPOK SASARAN	PRAKIRAAN MAJU RENCANA TAHUN 2026		PERANGKAT DAERAH PENANGGUNG JAWAB
							TARGET 2025	PAGU INDIKATIF (Rp)	LOKASI	SUMBER DANA	PRIORITAS			TARGET	PAGU INDIKATIF (Rp)	
											NASIONAL	DAERAH				
1	2	3	4	5	6	7	8	9	10	11	12	13	14	15	16	17
			Jumlah Dokumen Hasil Analisis Laporan Pertanggungjawaban Pelaksanaan APBD				1 Dokumen	79.297.600,00	Kota Pasuruan, Panggungrejo, Pekuncen	DANA TRANSFER UMUM-DANA ALOKASI UMUM	Memperkuat Reformasi Politik, Hukum, dan Birokrasi, serta Memperkuat Pencegahan dan Pemberantasan Korupsi, Narkoba, Judi dan Penyeludupan	PP7 - Peningkatan Ketentraman, Ketertiban Umum dan peningkatan kualitas pelayanan publik bagi Masyarakat di Jawa Timur 1. Reformasi aparatur ASN yang berkualitas dan adaptif	Perangkat Daerah		127.541.500,00	BADAN PENGELOLAAN KEUANGAN DAN ASET
	5.02.02.2.03.0010	Penyusunan Sistem dan Prosedur Akuntansi dan Pelaporan Keuangan Pemerintah Daerah														
			Jumlah Sistem dan Prosedur Akuntansi dan Pelaporan Keuangan Pemerintah Daerah				1 Dokumen	57.162.500,00	Kota Pasuruan, Panggungrejo, Pekuncen	DANA TRANSFER UMUM-DANA ALOKASI UMUM	Memperkuat Reformasi Politik, Hukum, dan Birokrasi, serta Memperkuat Pencegahan dan Pemberantasan Korupsi, Narkoba, Judi dan Penyeludupan	PP7 - Peningkatan Ketentraman, Ketertiban Umum dan peningkatan kualitas pelayanan publik bagi Masyarakat di Jawa Timur 1. Reformasi aparatur ASN yang berkualitas dan adaptif	Perangkat Daerah		97.451.500,00	BADAN PENGELOLAAN KEUANGAN DAN ASET
	5.02.02.2.03.0011	Pembinaan Akuntansi, Pelaporan dan Pertanggungjawaban Pemerintah Kabupaten/Kota														
			Jumlah Orang yang Mengikuti Pembinaan Akuntansi, Pelaporan dan Pertanggungjawaban Pemerintah Kabupaten/Kota				110 Orang	432.532.000,00	Kota Pasuruan, Panggungrejo, Pekuncen	DANA TRANSFER UMUM-DANA ALOKASI UMUM	Memperkuat Reformasi Politik, Hukum, dan Birokrasi, serta Memperkuat Pencegahan dan Pemberantasan Korupsi, Narkoba, Judi dan Penyeludupan	PP7 - Peningkatan Ketentraman, Ketertiban Umum dan peningkatan kualitas pelayanan publik bagi Masyarakat di Jawa Timur 1. Reformasi aparatur ASN yang berkualitas dan adaptif	Perangkat Daerah		465.755.000,00	BADAN PENGELOLAAN KEUANGAN DAN ASET

NO	KODE	URUSAN / BIDANG URUSAN / PROGRAM / KEGIATAN / SUB KEGIATAN	INDIKATOR PROGRAM / KEGIATAN / SUB KEGIATAN	TARGET AKHIR PERIODE RENSTRA OPD	REALISASI CAPAIAN RENJA OPD TAHUN 2023	PRAKIRAAN CAPAIAN TARGET RENJA OPD TAHUN 2024	CAPAIAN KINERJA DAN KERANGKA PENDANAAN						KELOMPOK SASARAN	PRAKIRAAN MAJU RENCANA TAHUN 2026		PERANGKAT DAERAH PENANGGUNG JAWAB
							TARGET 2025	PAGU INDIKATIF (Rp)	LOKASI	SUMBER DANA	PRIORITAS			TARGET	PAGU INDIKATIF (Rp)	
											NASIONAL	DAERAH				
1	2	3	4	5	6	7	8	9	10	11	12	13	14	15	16	17
	5.02.02.2.04	Penunjang Urusan Kewenangan Pengelolaan Keuangan Daerah	*Persentase ketepatan waktu pelaporan urusan kewenangan pengelolaan keuangan daerah*	-			100 %	2.900.000.000,00			Memperkuat Reformasi Politik, Hukum, dan Birokrasi, serta Memperkuat Pencegahan dan Pemberantasan Korupsi, Narkoba, Judi dan Penyeludupan	PP7 - Peningkatan Ketentraman, Ketertiban Umum dan peningkatan kualitas pelayanan publik bagi Masyarakat di Jawa Timur 1. Reformasi aparatur ASN yang berkualitas dan adaptif	Perangkat Daerah	-	3.000.000.000,00	BADAN PENGELOLAAN KEUANGAN DAN ASET
	5.02.02.2.04.0001	Pengelolaan Dana Cadangan Pemerintah Daerah														
			Jumlah Dokumen Hasil Pengelolaan Dana Cadangan Pemerintah Daerah				1 Dokumen	2.900.000.000,00	Kota Pasuruan, Panggungrejo, Pekuncen	DANA TRANSFER UMUM-DANA ALOKASI UMUM	Memperkuat Reformasi Politik, Hukum, dan Birokrasi, serta Memperkuat Pencegahan dan Pemberantasan Korupsi, Narkoba, Judi dan Penyeludupan	PP7 - Peningkatan Ketentraman, Ketertiban Umum dan peningkatan kualitas pelayanan publik bagi Masyarakat di Jawa Timur 1. Reformasi aparatur ASN yang berkualitas dan adaptif	Perangkat Daerah		3.000.000.000,00	BADAN PENGELOLAAN KEUANGAN DAN ASET
3.	**5.02.03**	**PROGRAM PENGELOLAAN BARANG MILIK DAERAH**	***Persentase jumlah PD yang menyampaikan laporan barang milik daerah tepat waktu***	**-**			**100 %**	**1.730.854.200,00**						**-**	**2.214.000.858,00**	
	5.02.03.2.01	Pengelolaan Barang Milik Daerah	*Persentase penyusunan pengelolaan barang milik daerah yang sesuai dengan peraturan perundang-undangan*	-			100 %	1.730.854.200,00			Memperkuat Reformasi Politik, Hukum, dan Birokrasi, serta Memperkuat Pencegahan dan Pemberantasan Korupsi, Narkoba, Judi dan Penyeludupan	PP7 - Peningkatan Ketentraman, Ketertiban Umum dan peningkatan kualitas pelayanan publik bagi Masyarakat di Jawa Timur 1. Reformasi aparatur ASN yang berkualitas dan adaptif	Perangkat Daerah	-	2.214.000.858,00	BADAN PENGELOLAAN KEUANGAN DAN ASET
	5.02.03.2.01.0005	Penatausahaan Barang Milik Daerah														

NO	KODE	URUSAN / BIDANG URUSAN / PROGRAM / KEGIATAN / SUB KEGIATAN	INDIKATOR PROGRAM / KEGIATAN / SUB KEGIATAN	TARGET AKHIR PERIODE RENSTRA OPD	REALISASI CAPAIAN RENJA OPD TAHUN 2023	PRAKIRAAN CAPAIAN TARGET RENJA OPD TAHUN 2024	CAPAIAN KINERJA DAN KERANGKA PENDANAAN						KELOMPOK SASARAN	PRAKIRAAN MAJU RENCANA TAHUN 2026		PERANGKAT DAERAH PENANGGUNG JAWAB
							TARGET 2025	PAGU INDIKATIF (Rp)	LOKASI	SUMBER DANA	PRIORITAS			TARGET	PAGU INDIKATIF (Rp)	
											NASIONAL	DAERAH				
1	2	3	4	5	6	7	8	9	10	11	12	13	14	15	16	17
			Jumlah Laporan Penatausahaan Barang Milik Daerah				2 Laporan	146.658.200,00	Kota Pasuruan, Panggungrejo, Pekuncen	DANA TRANSFER UMUM-DANA ALOKASI UMUM	Memperkuat Reformasi Politik, Hukum, dan Birokrasi, serta Memperkuat Pencegahan dan Pemberantasan Korupsi, Narkoba, Judi dan Penyeludupan	PP7 - Peningkatan Ketentraman, Ketertiban Umum dan peningkatan kualitas pelayanan publik bagi Masyarakat di Jawa Timur 1. Reformasi aparatur ASN yang berkualitas dan adaptif	Perangkat Daerah		184.059.271,00	BADAN PENGELOLAAN KEUANGAN DAN ASET
	5.02.03.2.01.0007	Pengamanan Barang Milik Daerah														
			Jumlah Laporan Hasil Pengamanan Barang Milik Daerah				3 Laporan	725.173.900,00	Kota Pasuruan, Panggungrejo, Pekuncen	DANA TRANSFER UMUM-DANA ALOKASI UMUM	Memperkuat Reformasi Politik, Hukum, dan Birokrasi, serta Memperkuat Pencegahan dan Pemberantasan Korupsi, Narkoba, Judi dan Penyeludupan	PP7 - Peningkatan Ketentraman, Ketertiban Umum dan peningkatan kualitas pelayanan publik bagi Masyarakat di Jawa Timur 1. Reformasi aparatur ASN yang berkualitas dan adaptif	Perangkat Daerah		986.353.976,00	BADAN PENGELOLAAN KEUANGAN DAN ASET
	5.02.03.2.01.0008	Penilaian Barang Milik Daerah														
			Jumlah Laporan Hasil Penilaian Barang Milik Daerah dan Hasil Koordinasi Penilaian Barang Milik Daerah				1 Laporan	155.830.000,00	Kota Pasuruan, Panggungrejo, Pekuncen	DANA TRANSFER UMUM-DANA ALOKASI UMUM	Memperkuat Reformasi Politik, Hukum, dan Birokrasi, serta Memperkuat Pencegahan dan Pemberantasan Korupsi, Narkoba, Judi dan Penyeludupan	PP7 - Peningkatan Ketentraman, Ketertiban Umum dan peningkatan kualitas pelayanan publik bagi Masyarakat di Jawa Timur 1. Reformasi aparatur ASN yang berkualitas dan adaptif	Perangkat Daerah		234.074.742,00	BADAN PENGELOLAAN KEUANGAN DAN ASET
	5.02.03.2.01.0009	Pengawasan dan Pengendalian Pengelolaan Barang Milik Daerah														

NO	KODE	URUSAN / BIDANG URUSAN / PROGRAM / KEGIATAN / SUB KEGIATAN	INDIKATOR PROGRAM / KEGIATAN / SUB KEGIATAN	TARGET AKHIR PERIODE RENSTRA OPD	REALISASI CAPAIAN RENJA OPD TAHUN 2023	PRAKIRAAN CAPAIAN TARGET RENJA OPD TAHUN 2024	CAPAIAN KINERJA DAN KERANGKA PENDANAAN						KELOMPOK SASARAN	PRAKIRAAN MAJU RENCANA TAHUN 2026		PERANGKAT DAERAH PENANGGUNG JAWAB
							TARGET 2025	PAGU INDIKATIF (Rp)	LOKASI	SUMBER DANA	PRIORITAS			TARGET	PAGU INDIKATIF (Rp)	
											NASIONAL	DAERAH				
1	2	3	4	5	6	7	8	9	10	11	12	13	14	15	16	17
			Jumlah Laporan Hasil Pengawasan dan Pengendalian Pengelolaan Barang Milik Daerah				1 Laporan	15.016.300,00	Kota Pasuruan, Panggungrejo, Pekuncen	DANA TRANSFER UMUM-DANA ALOKASI UMUM	Memperkuat Reformasi Politik, Hukum, dan Birokrasi, serta Memperkuat Pencegahan dan Pemberantasan Korupsi, Narkoba, Judi dan Penyeludupan	PP7 - Peningkatan Ketentraman, Ketertiban Umum dan peningkatan kualitas pelayanan publik bagi Masyarakat di Jawa Timur 1. Reformasi aparatur ASN yang berkualitas dan adaptif	Perangkat Daerah		31.618.873,00	BADAN PENGELOLAAN KEUANGAN DAN ASET
	5.02.03.2.01.0011	Rekonsiliasi dalam rangka Penyusunan Laporan Barang Milik Daerah														
			Jumlah Laporan Hasil Rekonsiliasi dalam rangka Penyusunan Laporan Barang Milik Daerah				1 Laporan	245.691.200,00	Kota Pasuruan, Panggungrejo, Pekuncen	DANA TRANSFER UMUM-DANA ALOKASI UMUM	Memperkuat Reformasi Politik, Hukum, dan Birokrasi, serta Memperkuat Pencegahan dan Pemberantasan Korupsi, Narkoba, Judi dan Penyeludupan	PP7 - Peningkatan Ketentraman, Ketertiban Umum dan peningkatan kualitas pelayanan publik bagi Masyarakat di Jawa Timur 1. Reformasi aparatur ASN yang berkualitas dan adaptif	Perangkat Daerah		309.573.781,00	BADAN PENGELOLAAN KEUANGAN DAN ASET
	5.02.03.2.01.0012	Penyusunan Laporan Barang Milik Daerah														
			Jumlah Laporan Barang Milik Daerah yang Disusun				7 Laporan	59.652.000,00	Kota Pasuruan, Panggungrejo, Pekuncen	DANA TRANSFER UMUM-DANA ALOKASI UMUM	Memperkuat Reformasi Politik, Hukum, dan Birokrasi, serta Memperkuat Pencegahan dan Pemberantasan Korupsi, Narkoba, Judi dan Penyeludupan	PP7 - Peningkatan Ketentraman, Ketertiban Umum dan peningkatan kualitas pelayanan publik bagi Masyarakat di Jawa Timur 1. Reformasi aparatur ASN yang berkualitas dan adaptif	Perangkat Daerah		22.789.019,00	BADAN PENGELOLAAN KEUANGAN DAN ASET
	5.02.03.2.01.0013	Pembinaan Pengelolaan Barang Milik Daerah Pemerintah Kabupaten/Kota														

NO	KODE	URUSAN / BIDANG URUSAN / PROGRAM / KEGIATAN / SUB KEGIATAN	INDIKATOR PROGRAM / KEGIATAN / SUB KEGIATAN	TARGET AKHIR PERIODE RENSTRA OPD	REALISASI CAPAIAN RENJA OPD TAHUN 2023	PRAKIRAAN CAPAIAN TARGET RENJA OPD TAHUN 2024	CAPAIAN KINERJA DAN KERANGKA PENDANAAN						KELOMPOK SASARAN	PRAKIRAAN MAJU RENCANA TAHUN 2026		PERANGKAT DAERAH PENANGGUNG JAWAB
							TARGET 2025	PAGU INDIKATIF (Rp)	LOKASI	SUMBER DANA	PRIORITAS			TARGET	PAGU INDIKATIF (Rp)	
											NASIONAL	DAERAH				
1	2	3	4	5	6	7	8	9	10	11	12	13	14	15	16	17
			Jumlah Orang yang Mengikuti Pembinaan Pengelolaan Barang Milik Daerah Pemerintah Kabupaten/Kota				100 Orang	382.832.600,00	Kota Pasuruan, Panggungrejo, Pekuncen	DANA TRANSFER UMUM-DANA ALOKASI UMUM	Memperkuat Reformasi Politik, Hukum, dan Birokrasi, serta Memperkuat Pencegahan dan Pemberantasan Korupsi, Narkoba, Judi dan Penyeludupan	PP7 - Peningkatan Ketentraman, Ketertiban Umum dan peningkatan kualitas pelayanan publik bagi Masyarakat di Jawa Timur 1. Reformasi aparatur ASN yang berkualitas dan adaptif	Perangkat Daerah		445.531.196,00	BADAN PENGELOLAAN KEUANGAN DAN ASET
		BADAN PENDAPATAN DAERAH						**10.053.477.743,00**							**10.794.259.989,00**	
	5	**UNSUR PENUNJANG URUSAN PEMERINTAHAN**						**10.053.477.743,00**							**10.794.259.989,00**	
	5.02	**KEUANGAN**						**10.053.477.743,00**							**10.794.259.989,00**	
1.	**5.02.01**	**PROGRAM PENUNJANG URUSAN PEMERINTAHAN DAERAH KABUPATEN/KOTA**	***Persentase kebutuhan penunjang pemerintahan yang terfasilitasi***	**-**			**100 %**	**7.879.880.999,00**						**-**	**8.522.344.809,00**	
	5.02.01.2.01	Perencanaan, Penganggaran, dan Evaluasi Kinerja Perangkat Daerah	*Persentase dokumen perencanaan dan evaluasi kinerja yang tersusun tepat waktu*	-			100 %	17.991.800,00			-	PP7 - Peningkatan Ketentraman, Ketertiban Umum dan peningkatan kualitas pelayanan publik bagi Masyarakat di Jawa Timur 3. Menjaga stabilitas pelaku ekonomi masyarakat	Dokumen Perencanaan Penganggaran dan Evaluasi Kinerja Perangkat Daerah	-	18.641.547,00	BADAN PENDAPATAN DAERAH
	5.02.01.2.01.0001	Penyusunan Dokumen Perencanaan Perangkat Daerah														

NO	KODE	URUSAN / BIDANG URUSAN / PROGRAM / KEGIATAN / SUB KEGIATAN	INDIKATOR PROGRAM / KEGIATAN / SUB KEGIATAN	TARGET AKHIR PERIODE RENSTRA OPD	REALISASI CAPAIAN RENJA OPD TAHUN 2023	PRAKIRAAN CAPAIAN TARGET RENJA OPD TAHUN 2024	CAPAIAN KINERJA DAN KERANGKA PENDANAAN						KELOMPOK SASARAN	PRAKIRAAN MAJU RENCANA TAHUN 2026		PERANGKAT DAERAH PENANGGUNG JAWAB
							TARGET 2025	PAGU INDIKATIF (Rp)	LOKASI	SUMBER DANA	PRIORITAS			TARGET	PAGU INDIKATIF (Rp)	
											NASIONAL	DAERAH				
1	2	3	4	5	6	7	8	9	10	11	12	13	14	15	16	17
			Jumlah Dokumen Perencanaan Perangkat Daerah				7 Dokumen	7.627.500,00	Kota Pasuruan, Semua Kecamatan, Semua Kel/Desa	DANA TRANSFER UMUM-DANA ALOKASI UMUM	-	PP7 - Peningkatan Ketentraman, Ketertiban Umum dan peningkatan kualitas pelayanan publik bagi Masyarakat di Jawa Timur 3. Menjaga stabilitas pelaku ekonomi masyarakat	Dokumen Perencanaan Penganggaran dan Evaluasi Kinerja Perangkat Daerah		8.008.875,00	BADAN PENDAPATAN DAERAH
	5.02.01.2.01.0006	Koordinasi dan Penyusunan Laporan Capaian Kinerja dan Ikhtisar Realisasi Kinerja SKPD														
			Jumlah Laporan Capaian Kinerja dan Ikhtisar Realisasi Kinerja SKPD dan Laporan Hasil Koordinasi Penyusunan Laporan Capaian Kinerja dan Ikhtisar Realisasi Kinerja SKPD				5 Laporan	5.364.300,00	Kota Pasuruan, Semua Kecamatan, Semua Kel/Desa	DANA TRANSFER UMUM-DANA ALOKASI UMUM	-	PP7 - Peningkatan Ketentraman, Ketertiban Umum dan peningkatan kualitas pelayanan publik bagi Masyarakat di Jawa Timur 3. Menjaga stabilitas pelaku ekonomi masyarakat	Dokumen Perencanaan Penganggaran dan Evaluasi Kinerja Perangkat Daerah		5.632.672,00	BADAN PENDAPATAN DAERAH
	5.02.01.2.01.0007	Evaluasi Kinerja Perangkat Daerah														
			Jumlah Laporan Evaluasi Kinerja Perangkat Daerah				1 Laporan	5.000.000,00	Kota Pasuruan, Semua Kecamatan, Semua Kel/Desa	DANA TRANSFER UMUM-DANA ALOKASI UMUM	-	P8 - Penyelenggaraan pemerintahan yang Bersih, Efektif dan Anti Korupsi 1. Reformasi aparatur ASN yang berkualitas dan adaptif	Dokumen Perencanaan Penganggaran dan Evaluasi Kinerja Perangkat Daerah		5.000.000,00	BADAN PENDAPATAN DAERAH

NO	KODE	URUSAN / BIDANG URUSAN / PROGRAM / KEGIATAN / SUB KEGIATAN	INDIKATOR PROGRAM / KEGIATAN / SUB KEGIATAN	TARGET AKHIR PERIODE RENSTRA OPD	REALISASI CAPAIAN RENJA OPD TAHUN 2023	PRAKIRAAN CAPAIAN TARGET RENJA OPD TAHUN 2024	CAPAIAN KINERJA DAN KERANGKA PENDANAAN						KELOMPOK SASARAN	PRAKIRAAN MAJU RENCANA TAHUN 2026		PERANGKAT DAERAH PENANGGUNG JAWAB
							TARGET 2025	PAGU INDIKATIF (Rp)	LOKASI	SUMBER DANA	PRIORITAS			TARGET	PAGU INDIKATIF (Rp)	
											NASIONAL	DAERAH				
1	2	3	4	5	6	7	8	9	10	11	12	13	14	15	16	17
	5.02.01.2.02	Administrasi Keuangan Perangkat Daerah	*Persentase laporan keuangan yang tersusun tepat waktu*	-			100 %	6.537.919.880,00			-	PP7 - Peningkatan Ketentraman, Ketertiban Umum dan peningkatan kualitas pelayanan publik bagi Masyarakat di Jawa Timur 3. Menjaga stabilitas pelaku ekonomi masyarakat	Dokumen Administrasi Keuangan Perangkat Daerah	-	6.788.316.120,00	BADAN PENDAPATAN DAERAH
	5.02.01.2.02.0001	Penyediaan Gaji dan Tunjangan ASN														
			Jumlah Orang yang Menerima Gaji dan Tunjangan ASN				35 Orang/bulan	6.497.019.680,00	Kota Pasuruan, Semua Kecamatan, Semua Kel/Desa	DANA TRANSFER UMUM-DANA ALOKASI UMUM	-	PP7 - Peningkatan Ketentraman, Ketertiban Umum dan peningkatan kualitas pelayanan publik bagi Masyarakat di Jawa Timur 3. Menjaga stabilitas pelaku ekonomi masyarakat	Dokumen Administrasi Keuangan Perangkat Daerah		6.703.609.810,00	BADAN PENDAPATAN DAERAH
	5.02.01.2.02.0007	Koordinasi dan Penyusunan Laporan Keuangan Bulanan/ Triwulanan/ Semesteran SKPD														
			Jumlah Laporan Keuangan Bulanan/ Triwulanan/ Semesteran SKPD dan Laporan Koordinasi Penyusunan Laporan Keuangan Bulanan/Triwulanan/Semesteran SKPD				13 Laporan	40.900.200,00	Kota Pasuruan, Semua Kecamatan, Semua Kel/Desa	DANA TRANSFER UMUM-DANA ALOKASI UMUM	-	PP7 - Peningkatan Ketentraman, Ketertiban Umum dan peningkatan kualitas pelayanan publik bagi Masyarakat di Jawa Timur 3. Menjaga stabilitas pelaku ekonomi masyarakat	Dokumen Administrasi Keuangan Perangkat Daerah		84.706.310,00	BADAN PENDAPATAN DAERAH

NO	KODE	URUSAN / BIDANG URUSAN / PROGRAM / KEGIATAN / SUB KEGIATAN	INDIKATOR PROGRAM / KEGIATAN / SUB KEGIATAN	TARGET AKHIR PERIODE RENSTRA OPD	REALISASI CAPAIAN RENJA OPD TAHUN 2023	PRAKIRAAN CAPAIAN TARGET RENJA OPD TAHUN 2024	CAPAIAN KINERJA DAN KERANGKA PENDANAAN						KELOMPOK SASARAN	PRAKIRAAN MAJU RENCANA TAHUN 2026		PERANGKAT DAERAH PENANGGUNG JAWAB
							TARGET 2025	PAGU INDIKATIF (Rp)	LOKASI	SUMBER DANA	PRIORITAS			TARGET	PAGU INDIKATIF (Rp)	
											NASIONAL	DAERAH				
1	2	3	4	5	6	7	8	9	10	11	12	13	14	15	16	17
	5.02.01.2.03	Administrasi Barang Milik Daerah pada Perangkat Daerah	*Persentase laporan barang milik daerah yang tersusun tepat waktu*	-			100 %	9.733.700,00			-	PP7 - Peningkatan Ketentraman, Ketertiban Umum dan peningkatan kualitas pelayanan publik bagi Masyarakat di Jawa Timur 3. Menjaga stabilitas pelaku ekonomi masyarakat	Dokumen Administrasi Barang Milik Daerah Perangkat Daerah	-	63.264.600,00	BADAN PENDAPATAN DAERAH
	5.02.01.2.03.0005	Rekonsiliasi dan Penyusunan Laporan Barang Milik Daerah pada SKPD														
			Jumlah Laporan Rekonsiliasi dan Penyusunan Laporan Barang Milik Daerah pada SKPD				4 Laporan	9.733.700,00	Kota Pasuruan, Semua Kecamatan, Semua Kel/Desa	DANA TRANSFER UMUM-DANA ALOKASI UMUM	-	PP7 - Peningkatan Ketentraman, Ketertiban Umum dan peningkatan kualitas pelayanan publik bagi Masyarakat di Jawa Timur 3. Menjaga stabilitas pelaku ekonomi masyarakat	Dokumen Administrasi Barang Milik Daerah Perangkat Daerah		63.264.600,00	BADAN PENDAPATAN DAERAH
	5.02.01.2.05	Administrasi Kepegawaian Perangkat Daerah	*Persentase SDM aparatur yang meningkat kompetensinya*	-			100 %	48.300.700,00			-	PP7 - Peningkatan Ketentraman, Ketertiban Umum dan peningkatan kualitas pelayanan publik bagi Masyarakat di Jawa Timur 3. Menjaga stabilitas pelaku ekonomi masyarakat	Dokumen Administrasi Kepegawaian Perangkat Daerah	-	44.700.285,00	BADAN PENDAPATAN DAERAH
	5.02.01.2.05.0002	Pengadaan Pakaian Dinas beserta Atribut Kelengkapannya														

NO	KODE	URUSAN / BIDANG URUSAN / PROGRAM / KEGIATAN / SUB KEGIATAN	INDIKATOR PROGRAM / KEGIATAN / SUB KEGIATAN	TARGET AKHIR PERIODE RENSTRA OPD	REALISASI CAPAIAN RENJA OPD TAHUN 2023	PRAKIRAAN CAPAIAN TARGET RENJA OPD TAHUN 2024	CAPAIAN KINERJA DAN KERANGKA PENDANAAN						KELOMPOK SASARAN	PRAKIRAAN MAJU RENCANA TAHUN 2026		PERANGKAT DAERAH PENANGGUNG JAWAB
							TARGET 2025	PAGU INDIKATIF (Rp)	LOKASI	SUMBER DANA	PRIORITAS			TARGET	PAGU INDIKATIF (Rp)	
											NASIONAL	DAERAH				
1	2	3	4	5	6	7	8	9	10	11	12	13	14	15	16	17
			Jumlah Paket Pakaian Dinas beserta Atribut Kelengkapan				55 Paket	31.229.000,00	Kota Pasuruan, Semua Kecamatan, Semua Kel/Desa	DANA TRANSFER UMUM-DANA ALOKASI UMUM	-	PP7 - Peningkatan Ketentraman, Ketertiban Umum dan peningkatan kualitas pelayanan publik bagi Masyarakat di Jawa Timur 3. Menjaga stabilitas pelaku ekonomi masyarakat	Dokumen Administrasi Kepegawaian Perangkat Daerah		26.250.000,00	BADAN PENDAPATAN DAERAH
	5.02.01.2.05.0003	Pendataan dan Pengolahan Administrasi Kepegawaian														
			Jumlah Dokumen Pendataan dan Pengolahan Administrasi Kepegawaian				4 Dokumen	3.071.700,00	Kota Pasuruan, Semua Kecamatan, Semua Kel/Desa	DANA TRANSFER UMUM-DANA ALOKASI UMUM	-	PP7 - Peningkatan Ketentraman, Ketertiban Umum dan peningkatan kualitas pelayanan publik bagi Masyarakat di Jawa Timur 3. Menjaga stabilitas pelaku ekonomi masyarakat	Dokumen Administrasi Kepegawaian Perangkat Daerah		3.225.285,00	BADAN PENDAPATAN DAERAH
	5.02.01.2.05.0011	Bimbingan Teknis Implementasi Peraturan Perundang-Undangan														
			Jumlah Orang yang Mengikuti Bimbingan Teknis Implementasi Peraturan Perundang-Undangan				6 Orang	14.000.000,00	Kota Pasuruan, Semua Kecamatan, Semua Kel/Desa	DANA TRANSFER UMUM-DANA ALOKASI UMUM	-	PP7 - Peningkatan Ketentraman, Ketertiban Umum dan peningkatan kualitas pelayanan publik bagi Masyarakat di Jawa Timur 3. Menjaga stabilitas pelaku ekonomi masyarakat	Dokumen Administrasi Kepegawaian Perangkat Daerah		15.225.000,00	BADAN PENDAPATAN DAERAH

NO	KODE	URUSAN / BIDANG URUSAN / PROGRAM / KEGIATAN / SUB KEGIATAN	INDIKATOR PROGRAM / KEGIATAN / SUB KEGIATAN	TARGET AKHIR PERIODE RENSTRA OPD	REALISASI CAPAIAN RENJA OPD TAHUN 2023	PRAKIRAAN CAPAIAN TARGET RENJA OPD TAHUN 2024	CAPAIAN KINERJA DAN KERANGKA PENDANAAN						KELOMPOK SASARAN	PRAKIRAAN MAJU RENCANA TAHUN 2026		PERANGKAT DAERAH PENANGGUNG JAWAB
							TARGET 2025	PAGU INDIKATIF (Rp)	LOKASI	SUMBER DANA	PRIORITAS			TARGET	PAGU INDIKATIF (Rp)	
											NASIONAL	DAERAH				
1	2	3	4	5	6	7	8	9	10	11	12	13	14	15	16	17
	5.02.01.2.06	Administrasi Umum Perangkat Daerah	*Persentase terpenuhinya layanan administrasi perkantoran*	-			100 %	264.744.800,00			-	PP7 - Peningkatan Ketentraman, Ketertiban Umum dan peningkatan kualitas pelayanan publik bagi Masyarakat di Jawa Timur 3. Menjaga stabilitas pelaku ekonomi masyarakat	Dokumen Administrasi Umum Perangkat Daerah	-	246.501.045,00	BADAN PENDAPATAN DAERAH
	5.02.01.2.06.0001	Penyediaan Komponen Instalasi Listrik/Penerangan Bangunan Kantor														
			Jumlah Paket Komponen Instalasi Listrik/Penerangan Bangunan Kantor yang Disediakan				6 Paket	9.342.400,00	Kota Pasuruan, Semua Kecamatan, Semua Kel/Desa	DANA TRANSFER UMUM-DANA ALOKASI UMUM	-	PP7 - Peningkatan Ketentraman, Ketertiban Umum dan peningkatan kualitas pelayanan publik bagi Masyarakat di Jawa Timur 3. Menjaga stabilitas pelaku ekonomi masyarakat	Dokumen Administrasi Umum Perangkat Daerah		9.875.880,00	BADAN PENDAPATAN DAERAH
	5.02.01.2.06.0005	Penyediaan Barang Cetakan dan Penggandaan														
			Jumlah Paket Barang Cetakan dan Penggandaan yang Disediakan				12 Paket	34.729.900,00	Kota Pasuruan, Semua Kecamatan, Semua Kel/Desa	DANA TRANSFER UMUM-DANA ALOKASI UMUM	-	PP7 - Peningkatan Ketentraman, Ketertiban Umum dan peningkatan kualitas pelayanan publik bagi Masyarakat di Jawa Timur 3. Menjaga stabilitas pelaku ekonomi masyarakat	Dokumen Administrasi Umum Perangkat Daerah		42.871.815,00	BADAN PENDAPATAN DAERAH
	5.02.01.2.06.0006	Penyediaan Bahan Bacaan dan Peraturan Perundang-undangan														

NO	KODE	URUSAN / BIDANG URUSAN / PROGRAM / KEGIATAN / SUB KEGIATAN	INDIKATOR PROGRAM / KEGIATAN / SUB KEGIATAN	TARGET AKHIR PERIODE RENSTRA OPD	REALISASI CAPAIAN RENJA OPD TAHUN 2023	PRAKIRAAN CAPAIAN TARGET RENJA OPD TAHUN 2024	CAPAIAN KINERJA DAN KERANGKA PENDANAAN						KELOMPOK SASARAN	PRAKIRAAN MAJU RENCANA TAHUN 2026		PERANGKAT DAERAH PENANGGUNG JAWAB
							TARGET 2025	PAGU INDIKATIF (Rp)	LOKASI	SUMBER DANA	PRIORITAS			TARGET	PAGU INDIKATIF (Rp)	
											NASIONAL	DAERAH				
1	2	3	4	5	6	7	8	9	10	11	12	13	14	15	16	17
			Jumlah Dokumen Bahan Bacaan dan Peraturan Perundang-Undangan yang Disediakan				2 Dokumen	4.408.800,00	Kota Pasuruan, Semua Kecamatan, Semua Kel/Desa	DANA TRANSFER UMUM-DANA ALOKASI UMUM	-	PP7 - Peningkatan Ketentraman, Ketertiban Umum dan peningkatan kualitas pelayanan publik bagi Masyarakat di Jawa Timur 3. Menjaga stabilitas pelaku ekonomi masyarakat	Dokumen Administrasi Umum Perangkat Daerah		3.175.200,00	BADAN PENDAPATAN DAERAH
	5.02.01.2.06.0007	Penyediaan Bahan/Material														
			Jumlah Paket Bahan/Material yang Disediakan				2 Paket	10.000.000,00	Kota Pasuruan, Semua Kecamatan, Semua Kel/Desa	DANA TRANSFER UMUM-DANA ALOKASI UMUM	-	PP7 - Peningkatan Ketentraman, Ketertiban Umum dan peningkatan kualitas pelayanan publik bagi Masyarakat di Jawa Timur 3. Menjaga stabilitas pelaku ekonomi masyarakat	Dokumen Administrasi Umum Perangkat Daerah		10.500.000,00	BADAN PENDAPATAN DAERAH
	5.02.01.2.06.0008	Fasilitasi Kunjungan Tamu														
			Jumlah Laporan Fasilitasi Kunjungan Tamu				4 Laporan	6.379.700,00	Kota Pasuruan, Semua Kecamatan, Semua Kel/Desa	DANA TRANSFER UMUM-DANA ALOKASI UMUM	-	PP7 - Peningkatan Ketentraman, Ketertiban Umum dan peningkatan kualitas pelayanan publik bagi Masyarakat di Jawa Timur 3. Menjaga stabilitas pelaku ekonomi masyarakat	Dokumen Administrasi Umum Perangkat Daerah		6.300.000,00	BADAN PENDAPATAN DAERAH
	5.02.01.2.06.0009	Penyelenggaraan Rapat Koordinasi dan Konsultasi SKPD														

NO	KODE	URUSAN / BIDANG URUSAN / PROGRAM / KEGIATAN / SUB KEGIATAN	INDIKATOR PROGRAM / KEGIATAN / SUB KEGIATAN	TARGET AKHIR PERIODE RENSTRA OPD	REALISASI CAPAIAN RENJA OPD TAHUN 2023	PRAKIRAAN CAPAIAN TARGET RENJA OPD TAHUN 2024	CAPAIAN KINERJA DAN KERANGKA PENDANAAN						KELOMPOK SASARAN	PRAKIRAAN MAJU RENCANA TAHUN 2026		PERANGKAT DAERAH PENANGGUNG JAWAB
							TARGET 2025	PAGU INDIKATIF (Rp)	LOKASI	SUMBER DANA	PRIORITAS			TARGET	PAGU INDIKATIF (Rp)	
											NASIONAL	DAERAH				
1	2	3	4	5	6	7	8	9	10	11	12	13	14	15	16	17
			Jumlah Laporan Penyelenggaraan Rapat Koordinasi dan Konsultasi SKPD				12 Laporan	199.884.000,00	Kota Pasuruan, Semua Kecamatan, Semua Kel/Desa	DANA TRANSFER UMUM-DANA ALOKASI UMUM	-	PP7 - Peningkatan Ketentraman, Ketertiban Umum dan peningkatan kualitas pelayanan publik bagi Masyarakat di Jawa Timur 3. Menjaga stabilitas pelaku ekonomi masyarakat	Dokumen Administrasi Umum Perangkat Daerah		173.778.150,00	BADAN PENDAPATAN DAERAH
	5.02.01.2.07	Pengadaan Barang Milik Daerah Penunjang Urusan Pemerintah Daerah	*Persentase terpenuhinya pengadaan barang milik daerah*	-			100 %	61.139.000,00			-	PP7 - Peningkatan Ketentraman, Ketertiban Umum dan peningkatan kualitas pelayanan publik bagi Masyarakat di Jawa Timur 3. Menjaga stabilitas pelaku ekonomi masyarakat	Jasa penunjang urusan pemerintah daerah	-	122.081.820,00	BADAN PENDAPATAN DAERAH
	5.02.01.2.07.0006	Pengadaan Peralatan dan Mesin Lainnya														
			Jumlah Unit Peralatan dan Mesin Lainnya yang Disediakan				24 Unit	61.139.000,00	Kota Pasuruan, Semua Kecamatan, Semua Kel/Desa	DANA TRANSFER UMUM-DANA ALOKASI UMUM	-	PP7 - Peningkatan Ketentraman, Ketertiban Umum dan peningkatan kualitas pelayanan publik bagi Masyarakat di Jawa Timur 3. Menjaga stabilitas pelaku ekonomi masyarakat	Jasa penunjang urusan pemerintah daerah		122.081.820,00	BADAN PENDAPATAN DAERAH

NO	KODE	URUSAN / BIDANG URUSAN / PROGRAM / KEGIATAN / SUB KEGIATAN	INDIKATOR PROGRAM / KEGIATAN / SUB KEGIATAN	TARGET AKHIR PERIODE RENSTRA OPD	REALISASI CAPAIAN RENJA OPD TAHUN 2023	PRAKIRAAN CAPAIAN TARGET RENJA OPD TAHUN 2024	CAPAIAN KINERJA DAN KERANGKA PENDANAAN						KELOMPOK SASARAN	PRAKIRAAN MAJU RENCANA TAHUN 2026		PERANGKAT DAERAH PENANGGUNG JAWAB
							TARGET 2025	PAGU INDIKATIF (Rp)	LOKASI	SUMBER DANA	PRIORITAS			TARGET	PAGU INDIKATIF (Rp)	
											NASIONAL	DAERAH				
1	2	3	4	5	6	7	8	9	10	11	12	13	14	15	16	17
	5.02.01.2.08	Penyediaan Jasa Penunjang Urusan Pemerintahan Daerah	*Persentase terpenuhinya jasa penunjang layanan perkantoran*	-			100 %	325.584.912,00			-	PP7 - Peningkatan Ketentraman, Ketertiban Umum dan peningkatan kualitas pelayanan publik bagi Masyarakat di Jawa Timur 3. Menjaga stabilitas pelaku ekonomi masyarakat	Jasa penunjang urusan pemerintah daerah	-	549.170.908,00	BADAN PENDAPATAN DAERAH
	5.02.01.2.08.0001	Penyediaan Jasa Surat Menyurat														
			Jumlah Laporan Penyediaan Jasa Surat Menyurat				2 Laporan	2.250.000,00	Kota Pasuruan, Semua Kecamatan, Semua Kel/Desa	DANA TRANSFER UMUM-DANA ALOKASI UMUM	-	PP7 - Peningkatan Ketentraman, Ketertiban Umum dan peningkatan kualitas pelayanan publik bagi Masyarakat di Jawa Timur 3. Menjaga stabilitas pelaku ekonomi masyarakat	Jasa penunjang urusan pemerintah daerah		2.362.500,00	BADAN PENDAPATAN DAERAH
	5.02.01.2.08.0002	Penyediaan Jasa Komunikasi, Sumber Daya Air dan Listrik														
			Jumlah Laporan Penyediaan Jasa Komunikasi, Sumber Daya Air dan Listrik yang Disediakan				12 Laporan	117.599.712,00	Kota Pasuruan, Semua Kecamatan, Semua Kel/Desa	DANA TRANSFER UMUM-DANA ALOKASI UMUM	-	PP7 - Peningkatan Ketentraman, Ketertiban Umum dan peningkatan kualitas pelayanan publik bagi Masyarakat di Jawa Timur 3. Menjaga stabilitas pelaku ekonomi masyarakat	Jasa penunjang urusan pemerintah daerah		122.849.698,00	BADAN PENDAPATAN DAERAH
	5.02.01.2.08.0004	Penyediaan Jasa Pelayanan Umum Kantor														

NO	KODE	URUSAN / BIDANG URUSAN / PROGRAM / KEGIATAN / SUB KEGIATAN	INDIKATOR PROGRAM / KEGIATAN / SUB KEGIATAN	TARGET AKHIR PERIODE RENSTRA OPD	REALISASI CAPAIAN RENJA OPD TAHUN 2023	PRAKIRAAN CAPAIAN TARGET RENJA OPD TAHUN 2024	CAPAIAN KINERJA DAN KERANGKA PENDANAAN						KELOMPOK SASARAN	PRAKIRAAN MAJU RENCANA TAHUN 2026		PERANGKAT DAERAH PENANGGUNG JAWAB
							TARGET 2025	PAGU INDIKATIF (Rp)	LOKASI	SUMBER DANA	PRIORITAS			TARGET	PAGU INDIKATIF (Rp)	
											NASIONAL	DAERAH				
1	2	3	4	5	6	7	8	9	10	11	12	13	14	15	16	17
			Jumlah Laporan Penyediaan Jasa Pelayanan Umum Kantor yang Disediakan				12 Laporan	205.735.200,00	Kota Pasuruan, Semua Kecamatan, Semua Kel/Desa	DANA TRANSFER UMUM-DANA ALOKASI UMUM	-	PP7 - Peningkatan Ketentraman, Ketertiban Umum dan peningkatan kualitas pelayanan publik bagi Masyarakat di Jawa Timur 3. Menjaga stabilitas pelaku ekonomi masyarakat	Jasa penunjang urusan pemerintah daerah		423.958.710,00	BADAN PENDAPATAN DAERAH
	5.02.01.2.09	Pemeliharaan Barang Milik Daerah Penunjang Urusan Pemerintahan Daerah	*Persentase barang milik daerah yang terpelihara*	-			100 %	614.466.207,00			-	PP7 - Peningkatan Ketentraman, Ketertiban Umum dan peningkatan kualitas pelayanan publik bagi Masyarakat di Jawa Timur 3. Menjaga stabilitas pelaku ekonomi masyarakat	Barang Milik Daerah yang dipelihara	-	689.668.484,00	BADAN PENDAPATAN DAERAH
	5.02.01.2.09.0001	Penyediaan Jasa Pemeliharaan, Biaya Pemeliharaan, dan Pajak Kendaraan Perorangan Dinas atau Kendaraan Dinas Jabatan														
			Jumlah Kendaraan Perorangan Dinas atau Kendaraan Dinas Jabatan yang Dipelihara dan dibayarkan Pajaknya				1 Unit	44.870.000,00	Kota Pasuruan, Semua Kecamatan, Semua Kel/Desa	DANA TRANSFER UMUM-DANA ALOKASI UMUM	-	PP7 - Peningkatan Ketentraman, Ketertiban Umum dan peningkatan kualitas pelayanan publik bagi Masyarakat di Jawa Timur 3. Menjaga stabilitas pelaku ekonomi masyarakat	Barang Milik Daerah yang dipelihara		39.480.000,00	BADAN PENDAPATAN DAERAH
	5.02.01.2.09.0002	Penyediaan Jasa Pemeliharaan, Biaya Pemeliharaan, Pajak dan Perizinan Kendaraan Dinas Operasional atau Lapangan														

NO	KODE	URUSAN / BIDANG URUSAN / PROGRAM / KEGIATAN / SUB KEGIATAN	INDIKATOR PROGRAM / KEGIATAN / SUB KEGIATAN	TARGET AKHIR PERIODE RENSTRA OPD	REALISASI CAPAIAN RENJA OPD TAHUN 2023	PRAKIRAAN CAPAIAN TARGET RENJA OPD TAHUN 2024	CAPAIAN KINERJA DAN KERANGKA PENDANAAN						KELOMPOK SASARAN	PRAKIRAAN MAJU RENCANA TAHUN 2026		PERANGKAT DAERAH PENANGGUNG JAWAB
							TARGET 2025	PAGU INDIKATIF (Rp)	LOKASI	SUMBER DANA	PRIORITAS			TARGET	PAGU INDIKATIF (Rp)	
											NASIONAL	DAERAH				
1	2	3	4	5	6	7	8	9	10	11	12	13	14	15	16	17
			Jumlah Kendaraan Dinas Operasional atau Lapangan yang Dipelihara dan dibayarkan Pajak dan Perizinannya				21 Unit	244.294.000,00	Kota Pasuruan, Semua Kecamatan, Semua Kel/Desa	DANA TRANSFER UMUM-DANA ALOKASI UMUM	-	PP7 - Peningkatan Ketentraman, Ketertiban Umum dan peningkatan kualitas pelayanan publik bagi Masyarakat di Jawa Timur 3. Menjaga stabilitas pelaku ekonomi masyarakat	Barang Milik Daerah yang dipelihara		204.996.638,00	BADAN PENDAPATAN DAERAH
	5.02.01.2.09.0006	Pemeliharaan Peralatan dan Mesin Lainnya														
			Jumlah Peralatan dan Mesin Lainnya yang Dipelihara				70 Unit	107.950.000,00	Kota Pasuruan, Semua Kecamatan, Semua Kel/Desa	DANA TRANSFER UMUM-DANA ALOKASI UMUM	-	PP7 - Peningkatan Ketentraman, Ketertiban Umum dan peningkatan kualitas pelayanan publik bagi Masyarakat di Jawa Timur 3. Menjaga stabilitas pelaku ekonomi masyarakat	Barang Milik Daerah yang dipelihara		92.662.433,00	BADAN PENDAPATAN DAERAH
	5.02.01.2.09.0009	Pemeliharaan/Rehabilitasi Gedung Kantor dan Bangunan Lainnya														
			Jumlah Gedung Kantor dan Bangunan Lainnya yang Dipelihara/Direhabilitasi				1 Unit	122.436.507,00	Kota Pasuruan, Semua Kecamatan, Semua Kel/Desa	DANA TRANSFER UMUM-DANA ALOKASI UMUM	-	PP7 - Peningkatan Ketentraman, Ketertiban Umum dan peningkatan kualitas pelayanan publik bagi Masyarakat di Jawa Timur 3. Menjaga stabilitas pelaku ekonomi masyarakat	Barang Milik Daerah yang dipelihara		161.056.041,00	BADAN PENDAPATAN DAERAH
	5.02.01.2.09.0011	Pemeliharaan/Rehabilitasi Sarana dan Prasarana Pendukung Gedung Kantor atau Bangunan Lainnya														

NO	KODE	URUSAN / BIDANG URUSAN / PROGRAM / KEGIATAN / SUB KEGIATAN	INDIKATOR PROGRAM / KEGIATAN / SUB KEGIATAN	TARGET AKHIR PERIODE RENSTRA OPD	REALISASI CAPAIAN RENJA OPD TAHUN 2023	PRAKIRAAN CAPAIAN TARGET RENJA OPD TAHUN 2024	CAPAIAN KINERJA DAN KERANGKA PENDANAAN						KELOMPOK SASARAN	PRAKIRAAN MAJU RENCANA TAHUN 2026		PERANGKAT DAERAH PENANGGUNG JAWAB
							TARGET 2025	PAGU INDIKATIF (Rp)	LOKASI	SUMBER DANA	PRIORITAS			TARGET	PAGU INDIKATIF (Rp)	
											NASIONAL	DAERAH				
1	2	3	4	5	6	7	8	9	10	11	12	13	14	15	16	17
			Jumlah Sarana dan Prasarana Pendukung Gedung Kantor atau Bangunan Lainnya yang Dipelihara/Direhabilitasi				1 Unit	94.915.700,00	Kota Pasuruan, Semua Kecamatan, Semua Kel/Desa	DANA TRANSFER UMUM-DANA ALOKASI UMUM	-	PP7 - Peningkatan Ketentraman, Ketertiban Umum dan peningkatan kualitas pelayanan publik bagi Masyarakat di Jawa Timur 3. Menjaga stabilitas pelaku ekonomi masyarakat	Barang Milik Daerah yang dipelihara		191.473.372,00	BADAN PENDAPATAN DAERAH
2.	**5.02.04**	**PROGRAM PENGELOLAAN PENDAPATAN DAERAH**	***Persentase potensi pendapatan yang dikelola***	**84 %**			**84 %**	**2.173.596.744,00**						**84 %**	**2.271.915.180,00**	
	5.02.04.2.01	Kegiatan Pengelolaan Pendapatan Daerah	*Persentase peningkatan penerimaan pajak daerah* *Rasio kepatuhan wajib pajak daerah*	-			4 % 70 %	2.173.596.744,00			-	PP7 - Peningkatan Ketentraman, Ketertiban Umum dan peningkatan kualitas pelayanan publik bagi Masyarakat di Jawa Timur 3. Menjaga stabilitas pelaku ekonomi masyarakat	Wajib Pajak Daerah Kota Pasuruan	-	2.271.915.180,00	BADAN PENDAPATAN DAERAH
	5.02.04.2.01.0001	Perencanaan Pengelolaan Pajak Daerah														
			Jumlah Dokumen Rencana Pengelolaan Pajak Daerah				24 Dokumen	23.000.000,00	Kota Pasuruan, Semua Kecamatan, Semua Kel/Desa	DANA TRANSFER UMUM-DANA ALOKASI UMUM	-	PP7 - Peningkatan Ketentraman, Ketertiban Umum dan peningkatan kualitas pelayanan publik bagi Masyarakat di Jawa Timur 3. Menjaga stabilitas pelaku ekonomi masyarakat	Wajib Pajak Daerah Kota Pasuruan		28.814.682,00	BADAN PENDAPATAN DAERAH
	5.02.04.2.01.0002	Analisa dan Pengembangan Pajak Daerah, serta Penyusunan Kebijakan Pajak Daerah														

NO	KODE	URUSAN / BIDANG URUSAN / PROGRAM / KEGIATAN / SUB KEGIATAN	INDIKATOR PROGRAM / KEGIATAN / SUB KEGIATAN	TARGET AKHIR PERIODE RENSTRA OPD	REALISASI CAPAIAN RENJA OPD TAHUN 2023	PRAKIRAAN CAPAIAN TARGET RENJA OPD TAHUN 2024	CAPAIAN KINERJA DAN KERANGKA PENDANAAN						KELOMPOK SASARAN	PRAKIRAAN MAJU RENCANA TAHUN 2026		PERANGKAT DAERAH PENANGGUNG JAWAB
							TARGET 2025	PAGU INDIKATIF (Rp)	LOKASI	SUMBER DANA	PRIORITAS			TARGET	PAGU INDIKATIF (Rp)	
											NASIONAL	DAERAH				
1	2	3	4	5	6	7	8	9	10	11	12	13	14	15	16	17
			Jumlah Dokumen Hasil Analis Pajak Daerah serta Pengembangan Pajak Daerah dan Kebijakan Pajak Daerah				7 Dokumen	25.240.200,00	Kota Pasuruan, Semua Kecamatan, Semua Kel/Desa	DANA TRANSFER UMUM-DANA ALOKASI UMUM	-	PP7 - Peningkatan Ketentraman, Ketertiban Umum dan peningkatan kualitas pelayanan publik bagi Masyarakat di Jawa Timur 3. Menjaga stabilitas pelaku ekonomi masyarakat	Wajib Pajak Daerah Kota Pasuruan		78.750.021,00	BADAN PENDAPATAN DAERAH
	5.02.04.2.01.0003	Penyuluhan dan Penyebarluasan Kebijakan Pajak Daerah														
			Jumlah Laporan Pelaksanaan Penyuluhan dan Penyebarluasan Kebijakan Pajak Daerah				5 Laporan	251.556.700,00	Kota Pasuruan, Semua Kecamatan, Semua Kel/Desa	DANA TRANSFER UMUM-DANA ALOKASI UMUM	-	PP7 - Peningkatan Ketentraman, Ketertiban Umum dan peningkatan kualitas pelayanan publik bagi Masyarakat di Jawa Timur 3. Menjaga stabilitas pelaku ekonomi masyarakat	Wajib Pajak Daerah Kota Pasuruan		376.725.247,00	BADAN PENDAPATAN DAERAH
	5.02.04.2.01.0004	Penyediaan Sarana dan Prasarana Pengelolaan Pajak Daerah														
			Jumlah Sarana dan Prasarana Pengelolaan Pajak Daerah				5 Unit	74.996.000,00	Kota Pasuruan, Semua Kecamatan, Semua Kel/Desa	DANA TRANSFER UMUM-DANA ALOKASI UMUM	-	PP7 - Peningkatan Ketentraman, Ketertiban Umum dan peningkatan kualitas pelayanan publik bagi Masyarakat di Jawa Timur 3. Menjaga stabilitas pelaku ekonomi masyarakat	Wajib Pajak Daerah Kota Pasuruan		78.745.800,00	BADAN PENDAPATAN DAERAH
	5.02.04.2.01.0005	Pendataan dan Pendaftaran Objek Pajak Daerah														

NO	KODE	URUSAN / BIDANG URUSAN / PROGRAM / KEGIATAN / SUB KEGIATAN	INDIKATOR PROGRAM / KEGIATAN / SUB KEGIATAN	TARGET AKHIR PERIODE RENSTRA OPD	REALISASI CAPAIAN RENJA OPD TAHUN 2023	PRAKIRAAN CAPAIAN TARGET RENJA OPD TAHUN 2024	CAPAIAN KINERJA DAN KERANGKA PENDANAAN						KELOMPOK SASARAN	PRAKIRAAN MAJU RENCANA TAHUN 2026		PERANGKAT DAERAH PENANGGUNG JAWAB
							TARGET 2025	PAGU INDIKATIF (Rp)	LOKASI	SUMBER DANA	PRIORITAS			TARGET	PAGU INDIKATIF (Rp)	
											NASIONAL	DAERAH				
1	2	3	4	5	6	7	8	9	10	11	12	13	14	15	16	17
			Jumlah Laporan Hasil Pendataan dan Pendaftaran Objek Pajak Daerah, Subjek Pajak dan Wajib Pajak Daerah				12 Laporan	308.239.200,00	Kota Pasuruan, Semua Kecamatan, Semua Kel/Desa	DANA TRANSFER UMUM-DANA ALOKASI UMUM	-	PP7 - Peningkatan Ketentraman, Ketertiban Umum dan peningkatan kualitas pelayanan publik bagi Masyarakat di Jawa Timur 3. Menjaga stabilitas pelaku ekonomi masyarakat	Wajib Pajak Daerah Kota Pasuruan		372.476.160,00	BADAN PENDAPATAN DAERAH
	5.02.04.2.01.0006	Pengolahan, Pemeliharaan, dan Pelaporan Basis Data Pajak Daerah														
			Jumlah Laporan Hasil Pengolahan, Pemeliharaan, dan Pelaporan Basis Data Pajak Daerah				4 Laporan	252.921.400,00	Kota Pasuruan, Semua Kecamatan, Semua Kel/Desa	DANA TRANSFER UMUM-DANA ALOKASI UMUM	-	PP7 - Peningkatan Ketentraman, Ketertiban Umum dan peningkatan kualitas pelayanan publik bagi Masyarakat di Jawa Timur 3. Menjaga stabilitas pelaku ekonomi masyarakat	Wajib Pajak Daerah Kota Pasuruan		265.567.470,00	BADAN PENDAPATAN DAERAH
	5.02.04.2.01.0007	Penilaian Pajak Bumi dan Bangunan Perdesaan dan Perkotaan (PBBP2) serta Bea Perolehan Hak atas Tanah dan Bangunan (BPHTB)														
			Jumlah Objek Pajak yang Disesuaikan NJOP nya				15 Obyek Pajak	108.831.000,00	Kota Pasuruan, Semua Kecamatan, Semua Kel/Desa	DANA TRANSFER UMUM-DANA ALOKASI UMUM	-	PP7 - Peningkatan Ketentraman, Ketertiban Umum dan peningkatan kualitas pelayanan publik bagi Masyarakat di Jawa Timur 3. Menjaga stabilitas pelaku ekonomi masyarakat	Wajib Pajak Daerah Kota Pasuruan		114.272.550,00	BADAN PENDAPATAN DAERAH
	5.02.04.2.01.0009	Pelayanan dan Konsultasi Pajak Daerah														

NO	KODE	URUSAN / BIDANG URUSAN / PROGRAM / KEGIATAN / SUB KEGIATAN	INDIKATOR PROGRAM / KEGIATAN / SUB KEGIATAN	TARGET AKHIR PERIODE RENSTRA OPD	REALISASI CAPAIAN RENJA OPD TAHUN 2023	PRAKIRAAN CAPAIAN TARGET RENJA OPD TAHUN 2024	CAPAIAN KINERJA DAN KERANGKA PENDANAAN						KELOMPOK SASARAN	PRAKIRAAN MAJU RENCANA TAHUN 2026		PERANGKAT DAERAH PENANGGUNG JAWAB
							TARGET 2025	PAGU INDIKATIF (Rp)	LOKASI	SUMBER DANA	PRIORITAS			TARGET	PAGU INDIKATIF (Rp)	
											NASIONAL	DAERAH				
1	2	3	4	5	6	7	8	9	10	11	12	13	14	15	16	17
			Jumlah Layanan dan Konsultasi Pajak Daerah				8 Layanan	157.616.500,00	Kota Pasuruan, Semua Kecamatan, Semua Kel/Desa	DANA TRANSFER UMUM-DANA ALOKASI UMUM	-	PP7 - Peningkatan Ketentraman, Ketertiban Umum dan peningkatan kualitas pelayanan publik bagi Masyarakat di Jawa Timur 3. Menjaga stabilitas pelaku ekonomi masyarakat	Wajib Pajak Daerah Kota Pasuruan		186.299.400,00	BADAN PENDAPATAN DAERAH
	5.02.04.2.01.0010	Penelitian dan Verifikasi Data Pelaporan Pajak Daerah														
			Jumlah Data Pelaporan Pajak Daerah yang Telah Dilakukan Penelitian dan Verifikasi				12 Dokumen	32.160.700,00	Kota Pasuruan, Semua Kecamatan, Semua Kel/Desa	DANA TRANSFER UMUM-DANA ALOKASI UMUM	-	PP7 - Peningkatan Ketentraman, Ketertiban Umum dan peningkatan kualitas pelayanan publik bagi Masyarakat di Jawa Timur 3. Menjaga stabilitas pelaku ekonomi masyarakat	Wajib Pajak Daerah Kota Pasuruan		33.769.858,00	BADAN PENDAPATAN DAERAH
	5.02.04.2.01.0011	Penagihan Pajak Daerah														
			Jumlah Dokumen Hasil Pelaksanaan Penagihan Pajak Daerah				4200 Dokumen	201.895.244,00	Kota Pasuruan, Semua Kecamatan, Semua Kel/Desa	DANA TRANSFER UMUM-DANA ALOKASI UMUM	-	PP7 - Peningkatan Ketentraman, Ketertiban Umum dan peningkatan kualitas pelayanan publik bagi Masyarakat di Jawa Timur 3. Menjaga stabilitas pelaku ekonomi masyarakat	Wajib Pajak Daerah Kota Pasuruan		126.320.124,00	BADAN PENDAPATAN DAERAH
	5.02.04.2.01.0012	Penyelesaian Keberatan Pajak Daerah														

NO	KODE	URUSAN / BIDANG URUSAN / PROGRAM / KEGIATAN / SUB KEGIATAN	INDIKATOR PROGRAM / KEGIATAN / SUB KEGIATAN	TARGET AKHIR PERIODE RENSTRA OPD	REALISASI CAPAIAN RENJA OPD TAHUN 2023	PRAKIRAAN CAPAIAN TARGET RENJA OPD TAHUN 2024	CAPAIAN KINERJA DAN KERANGKA PENDANAAN						KELOMPOK SASARAN	PRAKIRAAN MAJU RENCANA TAHUN 2026		PERANGKAT DAERAH PENANGGUNG JAWAB
							TARGET 2025	PAGU INDIKATIF (Rp)	LOKASI	SUMBER DANA	PRIORITAS			TARGET	PAGU INDIKATIF (Rp)	
											NASIONAL	DAERAH				
1	2	3	4	5	6	7	8	9	10	11	12	13	14	15	16	17
			Jumlah Dokumen Hasil Penyelesaian Keberatan Pajak Daerah				15 Dokumen	15.108.800,00	Kota Pasuruan, Semua Kecamatan, Semua Kel/Desa	DANA TRANSFER UMUM-DANA ALOKASI UMUM	-	PP7 - Peningkatan Ketentraman, Ketertiban Umum dan peningkatan kualitas pelayanan publik bagi Masyarakat di Jawa Timur 3. Menjaga stabilitas pelaku ekonomi masyarakat	Wajib Pajak Daerah Kota Pasuruan		15.865.815,00	BADAN PENDAPATAN DAERAH
	5.02.04.2.01.0013	Pengendalian, Pemeriksaan dan Pengawasan Pajak Daerah														
			Jumlah Dokumen Hasil Pemeriksaan serta Pengendalian dan Pengawasan Pajak Daerah				1600 Dokumen	367.476.200,00	Kota Pasuruan, Semua Kecamatan, Semua Kel/Desa	DANA TRANSFER UMUM-DANA ALOKASI UMUM	-	PP7 - Peningkatan Ketentraman, Ketertiban Umum dan peningkatan kualitas pelayanan publik bagi Masyarakat di Jawa Timur 3. Menjaga stabilitas pelaku ekonomi masyarakat	Wajib Pajak Daerah Kota Pasuruan		341.240.445,00	BADAN PENDAPATAN DAERAH
	5.02.04.2.01.0014	Pembinaan dan Pengawasan Pengelolaan Pajak Daerah dan Retribusi Daerah														
			Jumlah Laporan Hasil Pembinaan dan Pengawasan Pengelolaan Retribusi Daerah				12 Laporan	327.958.100,00	Kota Pasuruan, Semua Kecamatan, Semua Kel/Desa	DANA TRANSFER UMUM-DANA ALOKASI UMUM	-	PP7 - Peningkatan Ketentraman, Ketertiban Umum dan peningkatan kualitas pelayanan publik bagi Masyarakat di Jawa Timur 3. Menjaga stabilitas pelaku ekonomi masyarakat	Wajib Pajak Daerah Kota Pasuruan		195.906.532,00	BADAN PENDAPATAN DAERAH
	5.02.04.2.01.0015	Elektronifikasi Transaksi Pemerintah Daerah														

NO	KODE	URUSAN / BIDANG URUSAN / PROGRAM / KEGIATAN / SUB KEGIATAN	INDIKATOR PROGRAM / KEGIATAN / SUB KEGIATAN	TARGET AKHIR PERIODE RENSTRA OPD	REALISASI CAPAIAN RENJA OPD TAHUN 2023	PRAKIRAAN CAPAIAN TARGET RENJA OPD TAHUN 2024	CAPAIAN KINERJA DAN KERANGKA PENDANAAN						KELOMPOK SASARAN	PRAKIRAAN MAJU RENCANA TAHUN 2026		PERANGKAT DAERAH PENANGGUNG JAWAB
							TARGET 2025	PAGU INDIKATIF (Rp)	LOKASI	SUMBER DANA	PRIORITAS			TARGET	PAGU INDIKATIF (Rp)	
											NASIONAL	DAERAH				
1	2	3	4	5	6	7	8	9	10	11	12	13	14	15	16	17
			Jumlah Laporan Perkembangan Elektronifikasi Transaksi Pemerintah Daerah				2 Laporan	26.596.700,00	Kota Pasuruan, Semua Kecamatan, Semua Kel/Desa	DANA TRANSFER UMUM-DANA ALOKASI UMUM	-	PP7 - Peningkatan Ketentraman, Ketertiban Umum dan peningkatan kualitas pelayanan publik bagi Masyarakat di Jawa Timur 3. Menjaga stabilitas pelaku ekonomi masyarakat	Wajib Pajak Daerah Kota Pasuruan		57.161.076,00	BADAN PENDAPATAN DAERAH
		BADAN KEPEGAWAIAN DAERAH						**13.002.776.750,00**							**16.012.450.245,00**	
	5	**UNSUR PENUNJANG URUSAN PEMERINTAHAN**						**13.002.776.750,00**							**16.012.450.245,00**	
	5.03	**KEPEGAWAIAN**						**8.306.803.450,00**							**10.182.450.245,00**	
1.	**5.03.01**	**PROGRAM PENUNJANG URUSAN PEMERINTAHAN DAERAH KABUPATEN/KOTA**	***Persentase kebutuhan penunjang pemerintahan yang terfasilitasi***	**100 %**			**100 %**	**5.418.912.250,00**						**100 %**	**6.069.550.245,00**	
	5.03.01.2.01	Perencanaan, Penganggaran, dan Evaluasi Kinerja Perangkat Daerah	*Persentase Dokumen Perencanaan dan Laporan Evaluasi Kinerja yang tersusun tepat waktu*	-			100 %	24.999.500,00			Memperkuat Pembangunan Sumber Daya Manusia (SDM), Sains, Teknologi, Pendidikan, Kesehatan, Prestasi Olahraga, Kesetaraan Gender, serta Penguatan Peran Perempuan, Pemuda (Generasi Milenial dan Generasi Z), dan Penyandan Disabilitas	PP3 - Peningkatan Kualitas Pendidikan, Kesehatan, Produktivitas dan Daya Saing Ketenagakerjaan serta Pengentasan Kemiskinan	Dokumen Perencanaan penganggaran dan evaluasi kinerja Perangkat Daerah	-	27.500.000,00	BADAN KEPEGAWAIAN DAERAH
	5.03.01.2.01.0001	Penyusunan Dokumen Perencanaan Perangkat Daerah														

NO	KODE	URUSAN / BIDANG URUSAN / PROGRAM / KEGIATAN / SUB KEGIATAN	INDIKATOR PROGRAM / KEGIATAN / SUB KEGIATAN	TARGET AKHIR PERIODE RENSTRA OPD	REALISASI CAPAIAN RENJA OPD TAHUN 2023	PRAKIRAAN CAPAIAN TARGET RENJA OPD TAHUN 2024	CAPAIAN KINERJA DAN KERANGKA PENDANAAN						KELOMPOK SASARAN	PRAKIRAAN MAJU RENCANA TAHUN 2026		PERANGKAT DAERAH PENANGGUNG JAWAB
							TARGET 2025	PAGU INDIKATIF (Rp)	LOKASI	SUMBER DANA	PRIORITAS			TARGET	PAGU INDIKATIF (Rp)	
											NASIONAL	DAERAH				
1	2	3	4	5	6	7	8	9	10	11	12	13	14	15	16	17
			Jumlah Dokumen Perencanaan Perangkat Daerah				6 Dokumen	14.999.800,00	Kota Pasuruan, Semua Kecamatan, Semua Kel/Desa	DANA TRANSFER UMUM-DANA ALOKASI UMUM	Memperkuat Pembangunan Sumber Daya Manusia (SDM), Sains, Teknologi, Pendidikan, Kesehatan, Prestasi Olahraga, Kesetaraan Gender, serta Penguatan Peran Perempuan, Pemuda (Generasi Milenial dan Generasi Z), dan Penyandan Disabilitas	PP3 - Peningkatan Kualitas Pendidikan, Kesehatan, Produktivitas dan Daya Saing Ketenagakerjaan serta Pengentasan Kemiskinan	Dokumen Perencanaan penganggaran dan evaluasi kinerja Perangkat Daerah		16.500.000,00	BADAN KEPEGAWAIAN DAERAH
	5.03.01.2.01.0006	Koordinasi dan Penyusunan Laporan Capaian Kinerja dan Ikhtisar Realisasi Kinerja SKPD														
			Jumlah Laporan Capaian Kinerja dan Ikhtisar Realisasi Kinerja SKPD dan Laporan Hasil Koordinasi Penyusunan Laporan Capaian Kinerja dan Ikhtisar Realisasi Kinerja SKPD				5 Laporan	5.000.000,00	Kota Pasuruan, Semua Kecamatan, Semua Kel/Desa	DANA TRANSFER UMUM-DANA ALOKASI UMUM	Memperkuat Pembangunan Sumber Daya Manusia (SDM), Sains, Teknologi, Pendidikan, Kesehatan, Prestasi Olahraga, Kesetaraan Gender, serta Penguatan Peran Perempuan, Pemuda (Generasi Milenial dan Generasi Z), dan Penyandan Disabilitas	PP3 - Peningkatan Kualitas Pendidikan, Kesehatan, Produktivitas dan Daya Saing Ketenagakerjaan serta Pengentasan Kemiskinan	Dokumen Perencanaan penganggaran dan evaluasi kinerja Perangkat Daerah		5.500.000,00	BADAN KEPEGAWAIAN DAERAH
	5.03.01.2.01.0007	Evaluasi Kinerja Perangkat Daerah														

NO	KODE	URUSAN / BIDANG URUSAN / PROGRAM / KEGIATAN / SUB KEGIATAN	INDIKATOR PROGRAM / KEGIATAN / SUB KEGIATAN	TARGET AKHIR PERIODE RENSTRA OPD	REALISASI CAPAIAN RENJA OPD TAHUN 2023	PRAKIRAAN CAPAIAN TARGET RENJA OPD TAHUN 2024	CAPAIAN KINERJA DAN KERANGKA PENDANAAN						KELOMPOK SASARAN	PRAKIRAAN MAJU RENCANA TAHUN 2026		PERANGKAT DAERAH PENANGGUNG JAWAB
							TARGET 2025	PAGU INDIKATIF (Rp)	LOKASI	SUMBER DANA	PRIORITAS			TARGET	PAGU INDIKATIF (Rp)	
											NASIONAL	DAERAH				
1	2	3	4	5	6	7	8	9	10	11	12	13	14	15	16	17
			Jumlah Laporan Evaluasi Kinerja Perangkat Daerah				1 Laporan	4.999.700,00	Kota Pasuruan, Semua Kecamatan, Semua Kel/Desa	DANA TRANSFER UMUM-DANA ALOKASI UMUM	Memperkuat Pembangunan Sumber Daya Manusia (SDM), Sains, Teknologi, Pendidikan, Kesehatan, Prestasi Olahraga, Kesetaraan Gender, serta Penguatan Peran Perempuan, Pemuda (Generasi Milenial dan Generasi Z), dan Penyandan Disabilitas	PP3 - Peningkatan Kualitas Pendidikan, Kesehatan, Produktivitas dan Daya Saing Ketenagakerjaan serta Pengentasan Kemiskinan	Dokumen Perencanaan penganggaran dan evaluasi kinerja Perangkat Daerah		5.500.000,00	BADAN KEPEGAWAIAN DAERAH
	5.03.01.2.02	Administrasi Keuangan Perangkat Daerah	*Persentase laporan keuangan yang tersusun tepat waktu*	-			100 %	4.549.999.700,00			Memperkuat Pembangunan Sumber Daya Manusia (SDM), Sains, Teknologi, Pendidikan, Kesehatan, Prestasi Olahraga, Kesetaraan Gender, serta Penguatan Peran Perempuan, Pemuda (Generasi Milenial dan Generasi Z), dan Penyandan Disabilitas	PP3 - Peningkatan Kualitas Pendidikan, Kesehatan, Produktivitas dan Daya Saing Ketenagakerjaan serta Pengentasan Kemiskinan	Administrasi Keuangan Perangkat Daerah	-	5.005.000.000,00	BADAN KEPEGAWAIAN DAERAH
	5.03.01.2.02.0001	Penyediaan Gaji dan Tunjangan ASN														

NO	KODE	URUSAN / BIDANG URUSAN / PROGRAM / KEGIATAN / SUB KEGIATAN	INDIKATOR PROGRAM / KEGIATAN / SUB KEGIATAN	TARGET AKHIR PERIODE RENSTRA OPD	REALISASI CAPAIAN RENJA OPD TAHUN 2023	PRAKIRAAN CAPAIAN TARGET RENJA OPD TAHUN 2024	CAPAIAN KINERJA DAN KERANGKA PENDANAAN						KELOMPOK SASARAN	PRAKIRAAN MAJU RENCANA TAHUN 2026		PERANGKAT DAERAH PENANGGUNG JAWAB
							TARGET 2025	PAGU INDIKATIF (Rp)	LOKASI	SUMBER DANA	PRIORITAS			TARGET	PAGU INDIKATIF (Rp)	
											NASIONAL	DAERAH				
1	2	3	4	5	6	7	8	9	10	11	12	13	14	15	16	17
			Jumlah Orang yang Menerima Gaji dan Tunjangan ASN				39 Orang/bulan	4.500.000.000,00	Kota Pasuruan, Semua Kecamatan, Semua Kel/Desa	DANA TRANSFER UMUM-DANA ALOKASI UMUM	Memperkuat Pembangunan Sumber Daya Manusia (SDM), Sains, Teknologi, Pendidikan, Kesehatan, Prestasi Olahraga, Kesetaraan Gender, serta Penguatan Peran Perempuan, Pemuda (Generasi Milenial dan Generasi Z), dan Penyandan Disabilitas	PP3 - Peningkatan Kualitas Pendidikan, Kesehatan, Produktivitas dan Daya Saing Ketenagakerjaan serta Pengentasan Kemiskinan	Administrasi Keuangan Perangkat Daerah		4.950.000.000,00	BADAN KEPEGAWAIAN DAERAH
	5.03.01.2.02.0007	Koordinasi dan Penyusunan Laporan Keuangan Bulanan/ Triwulanan/ Semesteran SKPD														
			Jumlah Laporan Keuangan Bulanan/ Triwulanan/ Semesteran SKPD dan Laporan Koordinasi Penyusunan Laporan Keuangan Bulanan/Triwulanan/Semesteran SKPD				17 Laporan	49.999.700,00	Kota Pasuruan, Semua Kecamatan, Semua Kel/Desa	DANA TRANSFER UMUM-DANA ALOKASI UMUM	Memperkuat Pembangunan Sumber Daya Manusia (SDM), Sains, Teknologi, Pendidikan, Kesehatan, Prestasi Olahraga, Kesetaraan Gender, serta Penguatan Peran Perempuan, Pemuda (Generasi Milenial dan Generasi Z), dan Penyandan Disabilitas	PP3 - Peningkatan Kualitas Pendidikan, Kesehatan, Produktivitas dan Daya Saing Ketenagakerjaan serta Pengentasan Kemiskinan	Administrasi Keuangan Perangkat Daerah		55.000.000,00	BADAN KEPEGAWAIAN DAERAH

NO	KODE	URUSAN / BIDANG URUSAN / PROGRAM / KEGIATAN / SUB KEGIATAN	INDIKATOR PROGRAM / KEGIATAN / SUB KEGIATAN	TARGET AKHIR PERIODE RENSTRA OPD	REALISASI CAPAIAN RENJA OPD TAHUN 2023	PRAKIRAAN CAPAIAN TARGET RENJA OPD TAHUN 2024	CAPAIAN KINERJA DAN KERANGKA PENDANAAN						KELOMPOK SASARAN	PRAKIRAAN MAJU RENCANA TAHUN 2026		PERANGKAT DAERAH PENANGGUNG JAWAB
							TARGET 2025	PAGU INDIKATIF (Rp)	LOKASI	SUMBER DANA	PRIORITAS			TARGET	PAGU INDIKATIF (Rp)	
											NASIONAL	DAERAH				
1	2	3	4	5	6	7	8	9	10	11	12	13	14	15	16	17
	5.03.01.2.03	Administrasi Barang Milik Daerah pada Perangkat Daerah	*Persentase laporan Barang milik Daerah yang tersusun tepat waktu*	-			100 %	3.336.700,00			Memperkuat Pembangunan Sumber Daya Manusia (SDM), Sains, Teknologi, Pendidikan, Kesehatan, Prestasi Olahraga, Kesetaraan Gender, serta Penguatan Peran Perempuan, Pemuda (Generasi Milenial dan Generasi Z), dan Penyandan Disabilitas	PP3 - Peningkatan Kualitas Pendidikan, Kesehatan, Produktivitas dan Daya Saing Ketenagakerjaan serta Pengentasan Kemiskinan	Dokumen Administrasi Barang Milik Daerah Perangkat Daerah	-	4.400.000,00	BADAN KEPEGAWAIAN DAERAH
	5.03.01.2.03.0005	Rekonsiliasi dan Penyusunan Laporan Barang Milik Daerah pada SKPD														
			Jumlah Laporan Rekonsiliasi dan Penyusunan Laporan Barang Milik Daerah pada SKPD				4 Laporan	3.336.700,00	Kota Pasuruan, Semua Kecamatan, Semua Kel/Desa	DANA TRANSFER UMUM-DANA ALOKASI UMUM	Memperkuat Pembangunan Sumber Daya Manusia (SDM), Sains, Teknologi, Pendidikan, Kesehatan, Prestasi Olahraga, Kesetaraan Gender, serta Penguatan Peran Perempuan, Pemuda (Generasi Milenial dan Generasi Z), dan Penyandan Disabilitas	PP3 - Peningkatan Kualitas Pendidikan, Kesehatan, Produktivitas dan Daya Saing Ketenagakerjaan serta Pengentasan Kemiskinan	Dokumen Administrasi Barang Milik Daerah Perangkat Daerah		4.400.000,00	BADAN KEPEGAWAIAN DAERAH

NO	KODE	URUSAN / BIDANG URUSAN / PROGRAM / KEGIATAN / SUB KEGIATAN	INDIKATOR PROGRAM / KEGIATAN / SUB KEGIATAN	TARGET AKHIR PERIODE RENSTRA OPD	REALISASI CAPAIAN RENJA OPD TAHUN 2023	PRAKIRAAN CAPAIAN TARGET RENJA OPD TAHUN 2024	CAPAIAN KINERJA DAN KERANGKA PENDANAAN						KELOMPOK SASARAN	PRAKIRAAN MAJU RENCANA TAHUN 2026		PERANGKAT DAERAH PENANGGUNG JAWAB
							TARGET 2025	PAGU INDIKATIF (Rp)	LOKASI	SUMBER DANA	PRIORITAS			TARGET	PAGU INDIKATIF (Rp)	
											NASIONAL	DAERAH				
1	2	3	4	5	6	7	8	9	10	11	12	13	14	15	16	17
	5.03.01.2.05	Administrasi Kepegawaian Perangkat Daerah	*Persentase SDM Aparatur yang meningkat kompetensinya*	-			100 %	3.839.300,00			Memperkuat Pembangunan Sumber Daya Manusia (SDM), Sains, Teknologi, Pendidikan, Kesehatan, Prestasi Olahraga, Kesetaraan Gender, serta Penguatan Peran Perempuan, Pemuda (Generasi Milenial dan Generasi Z), dan Penyandan Disabilitas	PP3 - Peningkatan Kualitas Pendidikan, Kesehatan, Produktivitas dan Daya Saing Ketenagakerjaan serta Pengentasan Kemiskinan	Dokumen Administrasi Kepegawaian Perangkat Daerah	-	4.400.000,00	BADAN KEPEGAWAIAN DAERAH
	5.03.01.2.05.0003	Pendataan dan Pengolahan Administrasi Kepegawaian														
			Jumlah Dokumen Pendataan dan Pengolahan Administrasi Kepegawaian				4 Dokumen	3.839.300,00	Kota Pasuruan, Semua Kecamatan, Semua Kel/Desa	DANA TRANSFER UMUM-DANA ALOKASI UMUM	Memperkuat Pembangunan Sumber Daya Manusia (SDM), Sains, Teknologi, Pendidikan, Kesehatan, Prestasi Olahraga, Kesetaraan Gender, serta Penguatan Peran Perempuan, Pemuda (Generasi Milenial dan Generasi Z), dan Penyandan Disabilitas	PP3 - Peningkatan Kualitas Pendidikan, Kesehatan, Produktivitas dan Daya Saing Ketenagakerjaan serta Pengentasan Kemiskinan	Dokumen Administrasi Kepegawaian Perangkat Daerah		4.400.000,00	BADAN KEPEGAWAIAN DAERAH

NO	KODE	URUSAN / BIDANG URUSAN / PROGRAM / KEGIATAN / SUB KEGIATAN	INDIKATOR PROGRAM / KEGIATAN / SUB KEGIATAN	TARGET AKHIR PERIODE RENSTRA OPD	REALISASI CAPAIAN RENJA OPD TAHUN 2023	PRAKIRAAN CAPAIAN TARGET RENJA OPD TAHUN 2024	CAPAIAN KINERJA DAN KERANGKA PENDANAAN						KELOMPOK SASARAN	PRAKIRAAN MAJU RENCANA TAHUN 2026		PERANGKAT DAERAH PENANGGUNG JAWAB
							TARGET 2025	PAGU INDIKATIF (Rp)	LOKASI	SUMBER DANA	PRIORITAS			TARGET	PAGU INDIKATIF (Rp)	
											NASIONAL	DAERAH				
1	2	3	4	5	6	7	8	9	10	11	12	13	14	15	16	17
	5.03.01.2.06	Administrasi Umum Perangkat Daerah	*Persentase terpenuhinya layanan administrasi Perkatoran*	-			100 %	288.060.750,00			Memperkuat Pembangunan Sumber Daya Manusia (SDM), Sains, Teknologi, Pendidikan, Kesehatan, Prestasi Olahraga, Kesetaraan Gender, serta Penguatan Peran Perempuan, Pemuda (Generasi Milenial dan Generasi Z), dan Penyandan Disabilitas	PP3 - Peningkatan Kualitas Pendidikan, Kesehatan, Produktivitas dan Daya Saing Ketenagakerjaan serta Pengentasan Kemiskinan	Dokumen Administrasi Umum Perangkat Daerah	-	318.598.940,00	BADAN KEPEGAWAIAN DAERAH
	5.03.01.2.06.0001	Penyediaan Komponen Instalasi Listrik/Penerangan Bangunan Kantor														
			Jumlah Paket Komponen Instalasi Listrik/Penerangan Bangunan Kantor yang Disediakan				6 Paket	27.928.900,00	Kota Pasuruan, Semua Kecamatan, Semua Kel/Desa	DANA TRANSFER UMUM-DANA ALOKASI UMUM	Memperkuat Pembangunan Sumber Daya Manusia (SDM), Sains, Teknologi, Pendidikan, Kesehatan, Prestasi Olahraga, Kesetaraan Gender, serta Penguatan Peran Perempuan, Pemuda (Generasi Milenial dan Generasi Z), dan Penyandan Disabilitas	PP3 - Peningkatan Kualitas Pendidikan, Kesehatan, Produktivitas dan Daya Saing Ketenagakerjaan serta Pengentasan Kemiskinan	Dokumen Administrasi Umum Perangkat Daerah		30.721.790,00	BADAN KEPEGAWAIAN DAERAH
	5.03.01.2.06.0002	Penyediaan Peralatan dan Perlengkapan Kantor														

NO	KODE	URUSAN / BIDANG URUSAN / PROGRAM / KEGIATAN / SUB KEGIATAN	INDIKATOR PROGRAM / KEGIATAN / SUB KEGIATAN	TARGET AKHIR PERIODE RENSTRA OPD	REALISASI CAPAIAN RENJA OPD TAHUN 2023	PRAKIRAAN CAPAIAN TARGET RENJA OPD TAHUN 2024	CAPAIAN KINERJA DAN KERANGKA PENDANAAN						KELOMPOK SASARAN	PRAKIRAAN MAJU RENCANA TAHUN 2026		PERANGKAT DAERAH PENANGGUNG JAWAB
							TARGET 2025	PAGU INDIKATIF (Rp)	LOKASI	SUMBER DANA	PRIORITAS			TARGET	PAGU INDIKATIF (Rp)	
											NASIONAL	DAERAH				
1	2	3	4	5	6	7	8	9	10	11	12	13	14	15	16	17
			Jumlah Paket Peralatan dan Perlengkapan Kantor yang Disediakan				6 Paket	21.509.300,00	Kota Pasuruan, Semua Kecamatan, Semua Kel/Desa	DANA TRANSFER UMUM-DANA ALOKASI UMUM	Memperkuat Pembangunan Sumber Daya Manusia (SDM), Sains, Teknologi, Pendidikan, Kesehatan, Prestasi Olahraga, Kesetaraan Gender, serta Penguatan Peran Perempuan, Pemuda (Generasi Milenial dan Generasi Z), dan Penyandan Disabilitas	PP3 - Peningkatan Kualitas Pendidikan, Kesehatan, Produktivitas dan Daya Saing Ketenagakerjaan serta Pengentasan Kemiskinan	Dokumen Administrasi Umum Perangkat Daerah		25.993.770,00	BADAN KEPEGAWAIAN DAERAH
	5.03.01.2.06.0003	Penyediaan Peralatan Rumah Tangga														
			Jumlah Paket Peralatan Rumah Tangga yang Disediakan				6 Paket	15.494.000,00	Kota Pasuruan, Semua Kecamatan, Semua Kel/Desa	DANA TRANSFER UMUM-DANA ALOKASI UMUM	Memperkuat Pembangunan Sumber Daya Manusia (SDM), Sains, Teknologi, Pendidikan, Kesehatan, Prestasi Olahraga, Kesetaraan Gender, serta Penguatan Peran Perempuan, Pemuda (Generasi Milenial dan Generasi Z), dan Penyandan Disabilitas	PP3 - Peningkatan Kualitas Pendidikan, Kesehatan, Produktivitas dan Daya Saing Ketenagakerjaan serta Pengentasan Kemiskinan	Dokumen Administrasi Umum Perangkat Daerah		17.043.400,00	BADAN KEPEGAWAIAN DAERAH
	5.03.01.2.06.0005	Penyediaan Barang Cetakan dan Penggandaan														

NO	KODE	URUSAN / BIDANG URUSAN / PROGRAM / KEGIATAN / SUB KEGIATAN	INDIKATOR PROGRAM / KEGIATAN / SUB KEGIATAN	TARGET AKHIR PERIODE RENSTRA OPD	REALISASI CAPAIAN RENJA OPD TAHUN 2023	PRAKIRAAN CAPAIAN TARGET RENJA OPD TAHUN 2024	CAPAIAN KINERJA DAN KERANGKA PENDANAAN						KELOMPOK SASARAN	PRAKIRAAN MAJU RENCANA TAHUN 2026		PERANGKAT DAERAH PENANGGUNG JAWAB
							TARGET 2025	PAGU INDIKATIF (Rp)	LOKASI	SUMBER DANA	PRIORITAS			TARGET	PAGU INDIKATIF (Rp)	
											NASIONAL	DAERAH				
1	2	3	4	5	6	7	8	9	10	11	12	13	14	15	16	17
			Jumlah Paket Barang Cetakan dan Penggandaan yang Disediakan				6 Paket	6.224.800,00	Kota Pasuruan, Semua Kecamatan, Semua Kel/Desa	DANA TRANSFER UMUM-DANA ALOKASI UMUM	Memperkuat Pembangunan Sumber Daya Manusia (SDM), Sains, Teknologi, Pendidikan, Kesehatan, Prestasi Olahraga, Kesetaraan Gender, serta Penguatan Peran Perempuan, Pemuda (Generasi Milenial dan Generasi Z), dan Penyandan Disabilitas	PP3 - Peningkatan Kualitas Pendidikan, Kesehatan, Produktivitas dan Daya Saing Ketenagakerjaan serta Pengentasan Kemiskinan	Dokumen Administrasi Umum Perangkat Daerah		6.847.280,00	BADAN KEPEGAWAIAN DAERAH
	5.03.01.2.06.0006	Penyediaan Bahan Bacaan dan Peraturan Perundang-undangan														
			Jumlah Dokumen Bahan Bacaan dan Peraturan Perundang-Undangan yang Disediakan				1 Dokumen	2.204.400,00	Kota Pasuruan, Semua Kecamatan, Semua Kel/Desa	DANA TRANSFER UMUM-DANA ALOKASI UMUM	Memperkuat Pembangunan Sumber Daya Manusia (SDM), Sains, Teknologi, Pendidikan, Kesehatan, Prestasi Olahraga, Kesetaraan Gender, serta Penguatan Peran Perempuan, Pemuda (Generasi Milenial dan Generasi Z), dan Penyandan Disabilitas	PP3 - Peningkatan Kualitas Pendidikan, Kesehatan, Produktivitas dan Daya Saing Ketenagakerjaan serta Pengentasan Kemiskinan	Dokumen Administrasi Umum Perangkat Daerah		2.640.000,00	BADAN KEPEGAWAIAN DAERAH
	5.03.01.2.06.0007	Penyediaan Bahan/Material														

NO	KODE	URUSAN / BIDANG URUSAN / PROGRAM / KEGIATAN / SUB KEGIATAN	INDIKATOR PROGRAM / KEGIATAN / SUB KEGIATAN	TARGET AKHIR PERIODE RENSTRA OPD	REALISASI CAPAIAN RENJA OPD TAHUN 2023	PRAKIRAAN CAPAIAN TARGET RENJA OPD TAHUN 2024	CAPAIAN KINERJA DAN KERANGKA PENDANAAN						KELOMPOK SASARAN	PRAKIRAAN MAJU RENCANA TAHUN 2026		PERANGKAT DAERAH PENANGGUNG JAWAB
							TARGET 2025	PAGU INDIKATIF (Rp)	LOKASI	SUMBER DANA	PRIORITAS			TARGET	PAGU INDIKATIF (Rp)	
											NASIONAL	DAERAH				
1	2	3	4	5	6	7	8	9	10	11	12	13	14	15	16	17
			Jumlah Paket Bahan/Material yang Disediakan				4 Paket	13.930.200,00	Kota Pasuruan, Semua Kecamatan, Semua Kel/Desa	DANA TRANSFER UMUM-DANA ALOKASI UMUM	Memperkuat Pembangunan Sumber Daya Manusia (SDM), Sains, Teknologi, Pendidikan, Kesehatan, Prestasi Olahraga, Kesetaraan Gender, serta Penguatan Peran Perempuan, Pemuda (Generasi Milenial dan Generasi Z), dan Penyandan Disabilitas	PP3 - Peningkatan Kualitas Pendidikan, Kesehatan, Produktivitas dan Daya Saing Ketenagakerjaan serta Pengentasan Kemiskinan	Dokumen Administrasi Umum Perangkat Daerah		15.352.700,00	BADAN KEPEGAWAIAN DAERAH
	5.03.01.2.06.0008	Fasilitasi Kunjungan Tamu														
			Jumlah Laporan Fasilitasi Kunjungan Tamu				12 Laporan	10.845.000,00	Kota Pasuruan, Semua Kecamatan, Semua Kel/Desa	DANA TRANSFER UMUM-DANA ALOKASI UMUM	Memperkuat Pembangunan Sumber Daya Manusia (SDM), Sains, Teknologi, Pendidikan, Kesehatan, Prestasi Olahraga, Kesetaraan Gender, serta Penguatan Peran Perempuan, Pemuda (Generasi Milenial dan Generasi Z), dan Penyandan Disabilitas	PP3 - Peningkatan Kualitas Pendidikan, Kesehatan, Produktivitas dan Daya Saing Ketenagakerjaan serta Pengentasan Kemiskinan	Dokumen Administrasi Umum Perangkat Daerah		11.000.000,00	BADAN KEPEGAWAIAN DAERAH
	5.03.01.2.06.0009	Penyelenggaraan Rapat Koordinasi dan Konsultasi SKPD														

NO	KODE	URUSAN / BIDANG URUSAN / PROGRAM / KEGIATAN / SUB KEGIATAN	INDIKATOR PROGRAM / KEGIATAN / SUB KEGIATAN	TARGET AKHIR PERIODE RENSTRA OPD	REALISASI CAPAIAN RENJA OPD TAHUN 2023	PRAKIRAAN CAPAIAN TARGET RENJA OPD TAHUN 2024	CAPAIAN KINERJA DAN KERANGKA PENDANAAN						KELOMPOK SASARAN	PRAKIRAAN MAJU RENCANA TAHUN 2026		PERANGKAT DAERAH PENANGGUNG JAWAB
							TARGET 2025	PAGU INDIKATIF (Rp)	LOKASI	SUMBER DANA	PRIORITAS			TARGET	PAGU INDIKATIF (Rp)	
											NASIONAL	DAERAH				
1	2	3	4	5	6	7	8	9	10	11	12	13	14	15	16	17
			Jumlah Laporan Penyelenggaraan Rapat Koordinasi dan Konsultasi SKPD				12 Laporan	189.924.150,00	Kota Pasuruan, Semua Kecamatan, Semua Kel/Desa	DANA TRANSFER UMUM-DANA ALOKASI UMUM	Memperkuat Pembangunan Sumber Daya Manusia (SDM), Sains, Teknologi, Pendidikan, Kesehatan, Prestasi Olahraga, Kesetaraan Gender, serta Penguatan Peran Perempuan, Pemuda (Generasi Milenial dan Generasi Z), dan Penyandan Disabilitas	PP3 - Peningkatan Kualitas Pendidikan, Kesehatan, Produktivitas dan Daya Saing Ketenagakerjaan serta Pengentasan Kemiskinan	Dokumen Administrasi Umum Perangkat Daerah		209.000.000,00	BADAN KEPEGAWAIAN DAERAH
	5.03.01.2.07	Pengadaan Barang Milik Daerah Penunjang Urusan Pemerintah Daerah	*Persentase terpenuhinya pengadaan barang milik Daerah*	-			100 %	77.531.000,00			Memperkuat Pembangunan Sumber Daya Manusia (SDM), Sains, Teknologi, Pendidikan, Kesehatan, Prestasi Olahraga, Kesetaraan Gender, serta Penguatan Peran Perempuan, Pemuda (Generasi Milenial dan Generasi Z), dan Penyandan Disabilitas	PP3 - Peningkatan Kualitas Pendidikan, Kesehatan, Produktivitas dan Daya Saing Ketenagakerjaan serta Pengentasan Kemiskinan	Jasa penunjang urusan pemerintahan	-	190.553.000,00	BADAN KEPEGAWAIAN DAERAH
	5.03.01.2.07.0005	Pengadaan Mebel														

NO	KODE	URUSAN / BIDANG URUSAN / PROGRAM / KEGIATAN / SUB KEGIATAN	INDIKATOR PROGRAM / KEGIATAN / SUB KEGIATAN	TARGET AKHIR PERIODE RENSTRA OPD	REALISASI CAPAIAN RENJA OPD TAHUN 2023	PRAKIRAAN CAPAIAN TARGET RENJA OPD TAHUN 2024	CAPAIAN KINERJA DAN KERANGKA PENDANAAN						KELOMPOK SASARAN	PRAKIRAAN MAJU RENCANA TAHUN 2026		PERANGKAT DAERAH PENANGGUNG JAWAB
							TARGET 2025	PAGU INDIKATIF (Rp)	LOKASI	SUMBER DANA	PRIORITAS			TARGET	PAGU INDIKATIF (Rp)	
											NASIONAL	DAERAH				
1	2	3	4	5	6	7	8	9	10	11	12	13	14	15	16	17
			Jumlah Paket Mebel yang Disediakan				3 Unit	25.179.000,00	Kota Pasuruan, Semua Kecamatan, Semua Kel/Desa	DANA TRANSFER UMUM-DANA ALOKASI UMUM	Memperkuat Pembangunan Sumber Daya Manusia (SDM), Sains, Teknologi, Pendidikan, Kesehatan, Prestasi Olahraga, Kesetaraan Gender, serta Penguatan Peran Perempuan, Pemuda (Generasi Milenial dan Generasi Z), dan Penyandan Disabilitas	PP3 - Peningkatan Kualitas Pendidikan, Kesehatan, Produktivitas dan Daya Saing Ketenagakerjaan serta Pengentasan Kemiskinan	Jasa penunjang urusan pemerintahan		27.696.900,00	BADAN KEPEGAWAIAN DAERAH
	5.03.01.2.07.0006	Pengadaan Peralatan dan Mesin Lainnya														
			Jumlah Unit Peralatan dan Mesin Lainnya yang Disediakan				1 Unit	52.352.000,00	Kota Pasuruan, Semua Kecamatan, Semua Kel/Desa	DANA TRANSFER UMUM-DANA ALOKASI UMUM	Memperkuat Pembangunan Sumber Daya Manusia (SDM), Sains, Teknologi, Pendidikan, Kesehatan, Prestasi Olahraga, Kesetaraan Gender, serta Penguatan Peran Perempuan, Pemuda (Generasi Milenial dan Generasi Z), dan Penyandan Disabilitas	PP3 - Peningkatan Kualitas Pendidikan, Kesehatan, Produktivitas dan Daya Saing Ketenagakerjaan serta Pengentasan Kemiskinan	Jasa penunjang urusan pemerintahan		162.856.100,00	BADAN KEPEGAWAIAN DAERAH

NO	KODE	URUSAN / BIDANG URUSAN / PROGRAM / KEGIATAN / SUB KEGIATAN	INDIKATOR PROGRAM / KEGIATAN / SUB KEGIATAN	TARGET AKHIR PERIODE RENSTRA OPD	REALISASI CAPAIAN RENJA OPD TAHUN 2023	PRAKIRAAN CAPAIAN TARGET RENJA OPD TAHUN 2024	CAPAIAN KINERJA DAN KERANGKA PENDANAAN						KELOMPOK SASARAN	PRAKIRAAN MAJU RENCANA TAHUN 2026		PERANGKAT DAERAH PENANGGUNG JAWAB
							TARGET 2025	PAGU INDIKATIF (Rp)	LOKASI	SUMBER DANA	PRIORITAS			TARGET	PAGU INDIKATIF (Rp)	
											NASIONAL	DAERAH				
1	2	3	4	5	6	7	8	9	10	11	12	13	14	15	16	17
	5.03.01.2.08	Penyediaan Jasa Penunjang Urusan Pemerintahan Daerah	*Persentase terpenuhinya jasa penunjang layanan perkantoran*	-			100 %	207.214.000,00			Memperkuat Pembangunan Sumber Daya Manusia (SDM), Sains, Teknologi, Pendidikan, Kesehatan, Prestasi Olahraga, Kesetaraan Gender, serta Penguatan Peran Perempuan, Pemuda (Generasi Milenial dan Generasi Z), dan Penyandan Disabilitas	PP3 - Peningkatan Kualitas Pendidikan, Kesehatan, Produktivitas dan Daya Saing Ketenagakerjaan serta Pengentasan Kemiskinan	Jasa penunjang urusan pemerintahan	-	227.937.875,00	BADAN KEPEGAWAIAN DAERAH
	5.03.01.2.08.0001	Penyediaan Jasa Surat Menyurat														
			Jumlah Laporan Penyediaan Jasa Surat Menyurat				12 Laporan	3.000.000,00	Kota Pasuruan, Semua Kecamatan, Semua Kel/Desa	DANA TRANSFER UMUM-DANA ALOKASI UMUM	Memperkuat Pembangunan Sumber Daya Manusia (SDM), Sains, Teknologi, Pendidikan, Kesehatan, Prestasi Olahraga, Kesetaraan Gender, serta Penguatan Peran Perempuan, Pemuda (Generasi Milenial dan Generasi Z), dan Penyandan Disabilitas	PP3 - Peningkatan Kualitas Pendidikan, Kesehatan, Produktivitas dan Daya Saing Ketenagakerjaan serta Pengentasan Kemiskinan	Jasa penunjang urusan pemerintahan		3.300.000,00	BADAN KEPEGAWAIAN DAERAH
	5.03.01.2.08.0002	Penyediaan Jasa Komunikasi, Sumber Daya Air dan Listrik														

NO	KODE	URUSAN / BIDANG URUSAN / PROGRAM / KEGIATAN / SUB KEGIATAN	INDIKATOR PROGRAM / KEGIATAN / SUB KEGIATAN	TARGET AKHIR PERIODE RENSTRA OPD	REALISASI CAPAIAN RENJA OPD TAHUN 2023	PRAKIRAAN CAPAIAN TARGET RENJA OPD TAHUN 2024	CAPAIAN KINERJA DAN KERANGKA PENDANAAN						KELOMPOK SASARAN	PRAKIRAAN MAJU RENCANA TAHUN 2026		PERANGKAT DAERAH PENANGGUNG JAWAB
							TARGET 2025	PAGU INDIKATIF (Rp)	LOKASI	SUMBER DANA	PRIORITAS			TARGET	PAGU INDIKATIF (Rp)	
											NASIONAL	DAERAH				
1	2	3	4	5	6	7	8	9	10	11	12	13	14	15	16	17
			Jumlah Laporan Penyediaan Jasa Komunikasi, Sumber Daya Air dan Listrik yang Disediakan				12 Laporan	99.997.750,00	Kota Pasuruan, Semua Kecamatan, Semua Kel/Desa	DANA TRANSFER UMUM-DANA ALOKASI UMUM	Memperkuat Pembangunan Sumber Daya Manusia (SDM), Sains, Teknologi, Pendidikan, Kesehatan, Prestasi Olahraga, Kesetaraan Gender, serta Penguatan Peran Perempuan, Pemuda (Generasi Milenial dan Generasi Z), dan Penyandan Disabilitas	PP3 - Peningkatan Kualitas Pendidikan, Kesehatan, Produktivitas dan Daya Saing Ketenagakerjaan serta Pengentasan Kemiskinan	Jasa penunjang urusan pemerintahan		110.000.000,00	BADAN KEPEGAWAIAN DAERAH
	5.03.01.2.08.0004	Penyediaan Jasa Pelayanan Umum Kantor														
			Jumlah Laporan Penyediaan Jasa Pelayanan Umum Kantor yang Disediakan				12 Laporan	104.216.250,00	Kota Pasuruan, Semua Kecamatan, Semua Kel/Desa	DANA TRANSFER UMUM-DANA ALOKASI UMUM	Memperkuat Pembangunan Sumber Daya Manusia (SDM), Sains, Teknologi, Pendidikan, Kesehatan, Prestasi Olahraga, Kesetaraan Gender, serta Penguatan Peran Perempuan, Pemuda (Generasi Milenial dan Generasi Z), dan Penyandan Disabilitas	PP3 - Peningkatan Kualitas Pendidikan, Kesehatan, Produktivitas dan Daya Saing Ketenagakerjaan serta Pengentasan Kemiskinan	Jasa penunjang urusan pemerintahan		114.637.875,00	BADAN KEPEGAWAIAN DAERAH

NO	KODE	URUSAN / BIDANG URUSAN / PROGRAM / KEGIATAN / SUB KEGIATAN	INDIKATOR PROGRAM / KEGIATAN / SUB KEGIATAN	TARGET AKHIR PERIODE RENSTRA OPD	REALISASI CAPAIAN RENJA OPD TAHUN 2023	PRAKIRAAN CAPAIAN TARGET RENJA OPD TAHUN 2024	CAPAIAN KINERJA DAN KERANGKA PENDANAAN						KELOMPOK SASARAN	PRAKIRAAN MAJU RENCANA TAHUN 2026		PERANGKAT DAERAH PENANGGUNG JAWAB
							TARGET 2025	PAGU INDIKATIF (Rp)	LOKASI	SUMBER DANA	PRIORITAS			TARGET	PAGU INDIKATIF (Rp)	
											NASIONAL	DAERAH				
1	2	3	4	5	6	7	8	9	10	11	12	13	14	15	16	17
	5.03.01.2.09	Pemeliharaan Barang Milik Daerah Penunjang Urusan Pemerintahan Daerah	*Persentase barang milik daerah yang terpelihara*	-			100 %	263.931.300,00			Memperkuat Pembangunan Sumber Daya Manusia (SDM), Sains, Teknologi, Pendidikan, Kesehatan, Prestasi Olahraga, Kesetaraan Gender, serta Penguatan Peran Perempuan, Pemuda (Generasi Milenial dan Generasi Z), dan Penyandan Disabilitas	PP3 - Peningkatan Kualitas Pendidikan, Kesehatan, Produktivitas dan Daya Saing Ketenagakerjaan serta Pengentasan Kemiskinan	Barang Milik Daerah yang dipelihara	-	291.160.430,00	BADAN KEPEGAWAIAN DAERAH
	5.03.01.2.09.0001	Penyediaan Jasa Pemeliharaan, Biaya Pemeliharaan, dan Pajak Kendaraan Perorangan Dinas atau Kendaraan Dinas Jabatan														
			Jumlah Kendaraan Perorangan Dinas atau Kendaraan Dinas Jabatan yang Dipelihara dan dibayarkan Pajaknya				1 Unit	43.670.000,00	Kota Pasuruan, Semua Kecamatan, Semua Kel/Desa	DANA TRANSFER UMUM-DANA ALOKASI UMUM	Memperkuat Pembangunan Sumber Daya Manusia (SDM), Sains, Teknologi, Pendidikan, Kesehatan, Prestasi Olahraga, Kesetaraan Gender, serta Penguatan Peran Perempuan, Pemuda (Generasi Milenial dan Generasi Z), dan Penyandan Disabilitas	PP3 - Peningkatan Kualitas Pendidikan, Kesehatan, Produktivitas dan Daya Saing Ketenagakerjaan serta Pengentasan Kemiskinan	Barang Milik Daerah yang dipelihara		48.037.000,00	BADAN KEPEGAWAIAN DAERAH
	5.03.01.2.09.0002	Penyediaan Jasa Pemeliharaan, Biaya Pemeliharaan, Pajak dan Perizinan Kendaraan Dinas Operasional atau Lapangan														

NO	KODE	URUSAN / BIDANG URUSAN / PROGRAM / KEGIATAN / SUB KEGIATAN	INDIKATOR PROGRAM / KEGIATAN / SUB KEGIATAN	TARGET AKHIR PERIODE RENSTRA OPD	REALISASI CAPAIAN RENJA OPD TAHUN 2023	PRAKIRAAN CAPAIAN TARGET RENJA OPD TAHUN 2024	CAPAIAN KINERJA DAN KERANGKA PENDANAAN						KELOMPOK SASARAN	PRAKIRAAN MAJU RENCANA TAHUN 2026		PERANGKAT DAERAH PENANGGUNG JAWAB
							TARGET 2025	PAGU INDIKATIF (Rp)	LOKASI	SUMBER DANA	PRIORITAS			TARGET	PAGU INDIKATIF (Rp)	
											NASIONAL	DAERAH				
1	2	3	4	5	6	7	8	9	10	11	12	13	14	15	16	17
			Jumlah Kendaraan Dinas Operasional atau Lapangan yang Dipelihara dan dibayarkan Pajak dan Perizinannya				8 Unit	112.670.000,00	Kota Pasuruan, Semua Kecamatan, Semua Kel/Desa	DANA TRANSFER UMUM-DANA ALOKASI UMUM	Memperkuat Pembangunan Sumber Daya Manusia (SDM), Sains, Teknologi, Pendidikan, Kesehatan, Prestasi Olahraga, Kesetaraan Gender, serta Penguatan Peran Perempuan, Pemuda (Generasi Milenial dan Generasi Z), dan Penyandan Disabilitas	PP3 - Peningkatan Kualitas Pendidikan, Kesehatan, Produktivitas dan Daya Saing Ketenagakerjaan serta Pengentasan Kemiskinan	Barang Milik Daerah yang dipelihara		123.937.000,00	BADAN KEPEGAWAIAN DAERAH
	5.03.01.2.09.0005	Pemeliharaan Mebel														
			Jumlah Mebel yang Dipelihara				20 Unit	3.281.300,00	Kota Pasuruan, Semua Kecamatan, Semua Kel/Desa	DANA TRANSFER UMUM-DANA ALOKASI UMUM	Memperkuat Pembangunan Sumber Daya Manusia (SDM), Sains, Teknologi, Pendidikan, Kesehatan, Prestasi Olahraga, Kesetaraan Gender, serta Penguatan Peran Perempuan, Pemuda (Generasi Milenial dan Generasi Z), dan Penyandan Disabilitas	PP3 - Peningkatan Kualitas Pendidikan, Kesehatan, Produktivitas dan Daya Saing Ketenagakerjaan serta Pengentasan Kemiskinan	Barang Milik Daerah yang dipelihara		3.609.430,00	BADAN KEPEGAWAIAN DAERAH
	5.03.01.2.09.0006	Pemeliharaan Peralatan dan Mesin Lainnya														

NO	KODE	URUSAN / BIDANG URUSAN / PROGRAM / KEGIATAN / SUB KEGIATAN	INDIKATOR PROGRAM / KEGIATAN / SUB KEGIATAN	TARGET AKHIR PERIODE RENSTRA OPD	REALISASI CAPAIAN RENJA OPD TAHUN 2023	PRAKIRAAN CAPAIAN TARGET RENJA OPD TAHUN 2024	CAPAIAN KINERJA DAN KERANGKA PENDANAAN						KELOMPOK SASARAN	PRAKIRAAN MAJU RENCANA TAHUN 2026		PERANGKAT DAERAH PENANGGUNG JAWAB
							TARGET 2025	PAGU INDIKATIF (Rp)	LOKASI	SUMBER DANA	PRIORITAS			TARGET	PAGU INDIKATIF (Rp)	
											NASIONAL	DAERAH				
1	2	3	4	5	6	7	8	9	10	11	12	13	14	15	16	17
			Jumlah Peralatan dan Mesin Lainnya yang Dipelihara				34 Unit	24.240.000,00	Kota Pasuruan, Semua Kecamatan, Semua Kel/Desa	DANA TRANSFER UMUM-DANA ALOKASI UMUM	Memperkuat Pembangunan Sumber Daya Manusia (SDM), Sains, Teknologi, Pendidikan, Kesehatan, Prestasi Olahraga, Kesetaraan Gender, serta Penguatan Peran Perempuan, Pemuda (Generasi Milenial dan Generasi Z), dan Penyandan Disabilitas	PP3 - Peningkatan Kualitas Pendidikan, Kesehatan, Produktivitas dan Daya Saing Ketenagakerjaan serta Pengentasan Kemiskinan	Barang Milik Daerah yang dipelihara		27.500.000,00	BADAN KEPEGAWAIAN DAERAH
	5.03.01.2.09.0009	Pemeliharaan/Rehabilitasi Gedung Kantor dan Bangunan Lainnya														
			Jumlah Gedung Kantor dan Bangunan Lainnya yang Dipelihara/Direhabilitasi				1 Unit	80.070.000,00	Kota Pasuruan, Semua Kecamatan, Semua Kel/Desa	DANA TRANSFER UMUM-DANA ALOKASI UMUM	Memperkuat Pembangunan Sumber Daya Manusia (SDM), Sains, Teknologi, Pendidikan, Kesehatan, Prestasi Olahraga, Kesetaraan Gender, serta Penguatan Peran Perempuan, Pemuda (Generasi Milenial dan Generasi Z), dan Penyandan Disabilitas	PP3 - Peningkatan Kualitas Pendidikan, Kesehatan, Produktivitas dan Daya Saing Ketenagakerjaan serta Pengentasan Kemiskinan	Barang Milik Daerah yang dipelihara		88.077.000,00	BADAN KEPEGAWAIAN DAERAH
2.	**5.03.02**	**PROGRAM KEPEGAWAIAN DAERAH**	***Indeks kepuasan layanan ASN***	**89 %**			**89 %**	**2.887.891.200,00**						**89 %**	**4.112.900.000,00**	

NO	KODE	URUSAN / BIDANG URUSAN / PROGRAM / KEGIATAN / SUB KEGIATAN	INDIKATOR PROGRAM / KEGIATAN / SUB KEGIATAN	TARGET AKHIR PERIODE RENSTRA OPD	REALISASI CAPAIAN RENJA OPD TAHUN 2023	PRAKIRAAN CAPAIAN TARGET RENJA OPD TAHUN 2024	CAPAIAN KINERJA DAN KERANGKA PENDANAAN						KELOMPOK SASARAN	PRAKIRAAN MAJU RENCANA TAHUN 2026		PERANGKAT DAERAH PENANGGUNG JAWAB
							TARGET 2025	PAGU INDIKATIF (Rp)	LOKASI	SUMBER DANA	PRIORITAS			TARGET	PAGU INDIKATIF (Rp)	
											NASIONAL	DAERAH				
1	2	3	4	5	6	7	8	9	10	11	12	13	14	15	16	17
	5.03.02.2.01	Pengadaan, Pemberhentian dan Informasi Kepegawaian ASN	*Persentase terlaksananya Pengadaan CPNS dan PPPK, Pemberhentian PNS , dan Informasi Kepegawaian*	-			95 %	1.220.002.100,00			Memperkuat Pembangunan Sumber Daya Manusia (SDM), Sains, Teknologi, Pendidikan, Kesehatan, Prestasi Olahraga, Kesetaraan Gender, serta Penguatan Peran Perempuan, Pemuda (Generasi Milenial dan Generasi Z), dan Penyandan Disabilitas	PP3 - Peningkatan Kualitas Pendidikan, Kesehatan, Produktivitas dan Daya Saing Ketenagakerjaan serta Pengentasan Kemiskinan 1. Reformasi aparatur ASN yang berkualitas dan adaptif	Calon ASN dan ASN Pemerintah Kota Pasuruan	-	1.472.900.000,00	BADAN KEPEGAWAIAN DAERAH
	5.03.02.2.01.0002	Penyusunan Rencana Kebutuhan, Jenis dan Jumlah Jabatan untuk Pelaksanaan Pengadaan ASN														
			Jumlah Dokumen Hasil Penyusunan Rencana Kebutuhan, Jenis dan Jumlah Jabatan untuk Pelaksanaan Pengadaan ASN				2 Dokumen	116.430.200,00	Kota Pasuruan, Semua Kecamatan, Semua Kel/Desa	DANA TRANSFER UMUM-DANA ALOKASI UMUM	Memperkuat Pembangunan Sumber Daya Manusia (SDM), Sains, Teknologi, Pendidikan, Kesehatan, Prestasi Olahraga, Kesetaraan Gender, serta Penguatan Peran Perempuan, Pemuda (Generasi Milenial dan Generasi Z), dan Penyandan Disabilitas	PP3 - Peningkatan Kualitas Pendidikan, Kesehatan, Produktivitas dan Daya Saing Ketenagakerjaan serta Pengentasan Kemiskinan 1. Reformasi aparatur ASN yang berkualitas dan adaptif	Calon ASN dan ASN Pemerintah Kota Pasuruan		203.500.000,00	BADAN KEPEGAWAIAN DAERAH
	5.03.02.2.01.0003	Koordinasi dan Fasilitasi Pengadaan PNS dan PPPK														

NO	KODE	URUSAN / BIDANG URUSAN / PROGRAM / KEGIATAN / SUB KEGIATAN	INDIKATOR PROGRAM / KEGIATAN / SUB KEGIATAN	TARGET AKHIR PERIODE RENSTRA OPD	REALISASI CAPAIAN RENJA OPD TAHUN 2023	PRAKIRAAN CAPAIAN TARGET RENJA OPD TAHUN 2024	CAPAIAN KINERJA DAN KERANGKA PENDANAAN						KELOMPOK SASARAN	PRAKIRAAN MAJU RENCANA TAHUN 2026		PERANGKAT DAERAH PENANGGUNG JAWAB
							TARGET 2025	PAGU INDIKATIF (Rp)	LOKASI	SUMBER DANA	PRIORITAS			TARGET	PAGU INDIKATIF (Rp)	
											NASIONAL	DAERAH				
1	2	3	4	5	6	7	8	9	10	11	12	13	14	15	16	17
			Jumlah Dokumen Kegiatan Koordinasi dan Fasilitasi Pengadaan PNS dan PPPK				6 Dokumen	950.000.100,00	Semua Kota/Kab, Semua Kecamatan, Semua Kel/Desa	DANA TRANSFER UMUM-DANA ALOKASI UMUM	Memperkuat Pembangunan Sumber Daya Manusia (SDM), Sains, Teknologi, Pendidikan, Kesehatan, Prestasi Olahraga, Kesetaraan Gender, serta Penguatan Peran Perempuan, Pemuda (Generasi Milenial dan Generasi Z), dan Penyandan Disabilitas	PP3 - Peningkatan Kualitas Pendidikan, Kesehatan, Produktivitas dan Daya Saing Ketenagakerjaan serta Pengentasan Kemiskinan 1. Reformasi aparatur ASN yang berkualitas dan adaptif	Calon ASN dan ASN Pemerintah Kota Pasuruan		1.045.000.000,00	BADAN KEPEGAWAIAN DAERAH
	5.03.02.2.01.0004	Evaluasi Pengadaan ASN dan Pengadaan ASN														
			Jumlah Laporan Hasil Evaluasi Pengadaan ASN				4 Laporan	32.500.400,00	Kota Pasuruan, Semua Kecamatan, Semua Kel/Desa	DANA TRANSFER UMUM-DANA ALOKASI UMUM	Memperkuat Pembangunan Sumber Daya Manusia (SDM), Sains, Teknologi, Pendidikan, Kesehatan, Prestasi Olahraga, Kesetaraan Gender, serta Penguatan Peran Perempuan, Pemuda (Generasi Milenial dan Generasi Z), dan Penyandan Disabilitas	PP3 - Peningkatan Kualitas Pendidikan, Kesehatan, Produktivitas dan Daya Saing Ketenagakerjaan serta Pengentasan Kemiskinan 1. Reformasi aparatur ASN yang berkualitas dan adaptif	Calon ASN dan ASN Pemerintah Kota Pasuruan		35.750.000,00	BADAN KEPEGAWAIAN DAERAH
	5.03.02.2.01.0006	Koordinasi Pelaksanaan Administrasi Pemberhentian														

NO	KODE	URUSAN / BIDANG URUSAN / PROGRAM / KEGIATAN / SUB KEGIATAN	INDIKATOR PROGRAM / KEGIATAN / SUB KEGIATAN	TARGET AKHIR PERIODE RENSTRA OPD	REALISASI CAPAIAN RENJA OPD TAHUN 2023	PRAKIRAAN CAPAIAN TARGET RENJA OPD TAHUN 2024	CAPAIAN KINERJA DAN KERANGKA PENDANAAN						KELOMPOK SASARAN	PRAKIRAAN MAJU RENCANA TAHUN 2026		PERANGKAT DAERAH PENANGGUNG JAWAB
							TARGET 2025	PAGU INDIKATIF (Rp)	LOKASI	SUMBER DANA	PRIORITAS			TARGET	PAGU INDIKATIF (Rp)	
											NASIONAL	DAERAH				
1	2	3	4	5	6	7	8	9	10	11	12	13	14	15	16	17
			Jumlah Dokumen Hasil kegiatan Koordinasi Pelaksanaan Administrasi Pemberhentian				235 Dokumen	51.500.000,00	Kota Pasuruan, Semua Kecamatan, Semua Kel/Desa	DANA TRANSFER UMUM-DANA ALOKASI UMUM	Memperkuat Pembangunan Sumber Daya Manusia (SDM), Sains, Teknologi, Pendidikan, Kesehatan, Prestasi Olahraga, Kesetaraan Gender, serta Penguatan Peran Perempuan, Pemuda (Generasi Milenial dan Generasi Z), dan Penyandan Disabilitas	PP3 - Peningkatan Kualitas Pendidikan, Kesehatan, Produktivitas dan Daya Saing Ketenagakerjaan serta Pengentasan Kemiskinan 1. Reformasi aparatur ASN yang berkualitas dan adaptif	Calon ASN dan ASN Pemerintah Kota Pasuruan		52.250.000,00	BADAN KEPEGAWAIAN DAERAH
	5.03.02.2.01.0010	Pengelolaan Sistem Informasi Kepegawaian														
			Jumlah Dokumen Hasil Pengelolaan Sistem Informasi Kepegawaian				1 Dokumen	22.531.200,00	Kota Pasuruan, Semua Kecamatan, Semua Kel/Desa	DANA TRANSFER UMUM-DANA ALOKASI UMUM	Memperkuat Pembangunan Sumber Daya Manusia (SDM), Sains, Teknologi, Pendidikan, Kesehatan, Prestasi Olahraga, Kesetaraan Gender, serta Penguatan Peran Perempuan, Pemuda (Generasi Milenial dan Generasi Z), dan Penyandan Disabilitas	PP3 - Peningkatan Kualitas Pendidikan, Kesehatan, Produktivitas dan Daya Saing Ketenagakerjaan serta Pengentasan Kemiskinan 1. Reformasi aparatur ASN yang berkualitas dan adaptif	Calon ASN dan ASN Pemerintah Kota Pasuruan		41.250.000,00	BADAN KEPEGAWAIAN DAERAH
	5.03.02.2.01.0011	Pengelolaan Data Kepegawaian														

NO	KODE	URUSAN / BIDANG URUSAN / PROGRAM / KEGIATAN / SUB KEGIATAN	INDIKATOR PROGRAM / KEGIATAN / SUB KEGIATAN	TARGET AKHIR PERIODE RENSTRA OPD	REALISASI CAPAIAN RENJA OPD TAHUN 2023	PRAKIRAAN CAPAIAN TARGET RENJA OPD TAHUN 2024	CAPAIAN KINERJA DAN KERANGKA PENDANAAN						KELOMPOK SASARAN	PRAKIRAAN MAJU RENCANA TAHUN 2026		PERANGKAT DAERAH PENANGGUNG JAWAB
							TARGET 2025	PAGU INDIKATIF (Rp)	LOKASI	SUMBER DANA	PRIORITAS			TARGET	PAGU INDIKATIF (Rp)	
											NASIONAL	DAERAH				
1	2	3	4	5	6	7	8	9	10	11	12	13	14	15	16	17
			Jumlah Dokumen Hasil Pengelolaan Data Kepegawaian				2 Dokumen	17.785.400,00	Kota Pasuruan, Semua Kecamatan, Semua Kel/Desa	DANA TRANSFER UMUM-DANA ALOKASI UMUM	Memperkuat Pembangunan Sumber Daya Manusia (SDM), Sains, Teknologi, Pendidikan, Kesehatan, Prestasi Olahraga, Kesetaraan Gender, serta Penguatan Peran Perempuan, Pemuda (Generasi Milenial dan Generasi Z), dan Penyandan Disabilitas	PP3 - Peningkatan Kualitas Pendidikan, Kesehatan, Produktivitas dan Daya Saing Ketenagakerjaan serta Pengentasan Kemiskinan 1. Reformasi aparatur ASN yang berkualitas dan adaptif	Calon ASN dan ASN Pemerintah Kota Pasuruan		40.150.000,00	BADAN KEPEGAWAIAN DAERAH
	5.03.02.2.01.0012	Evaluasi Data, Informasi dan Sistem Informasi Kepegawaian														
			Jumlah Laporan Hasil Evaluasi Data, Informasi dan Sistem Informasi Kepegawaian				6 Laporan	29.254.800,00	Kota Pasuruan, Semua Kecamatan, Semua Kel/Desa	DANA TRANSFER UMUM-DANA ALOKASI UMUM	Memperkuat Pembangunan Sumber Daya Manusia (SDM), Sains, Teknologi, Pendidikan, Kesehatan, Prestasi Olahraga, Kesetaraan Gender, serta Penguatan Peran Perempuan, Pemuda (Generasi Milenial dan Generasi Z), dan Penyandan Disabilitas	PP3 - Peningkatan Kualitas Pendidikan, Kesehatan, Produktivitas dan Daya Saing Ketenagakerjaan serta Pengentasan Kemiskinan 1. Reformasi aparatur ASN yang berkualitas dan adaptif	Calon ASN dan ASN Pemerintah Kota Pasuruan		55.000.000,00	BADAN KEPEGAWAIAN DAERAH

NO	KODE	URUSAN / BIDANG URUSAN / PROGRAM / KEGIATAN / SUB KEGIATAN	INDIKATOR PROGRAM / KEGIATAN / SUB KEGIATAN	TARGET AKHIR PERIODE RENSTRA OPD	REALISASI CAPAIAN RENJA OPD TAHUN 2023	PRAKIRAAN CAPAIAN TARGET RENJA OPD TAHUN 2024	CAPAIAN KINERJA DAN KERANGKA PENDANAAN						KELOMPOK SASARAN	PRAKIRAAN MAJU RENCANA TAHUN 2026		PERANGKAT DAERAH PENANGGUNG JAWAB
							TARGET 2025	PAGU INDIKATIF (Rp)	LOKASI	SUMBER DANA	PRIORITAS			TARGET	PAGU INDIKATIF (Rp)	
											NASIONAL	DAERAH				
1	2	3	4	5	6	7	8	9	10	11	12	13	14	15	16	17
	5.03.02.2.02	Mutasi dan Promosi ASN	*Persentase terselenggaranya Mutasi dan Promosi ASN*	-			95 %	586.556.500,00			Memperkuat Pembangunan Sumber Daya Manusia (SDM), Sains, Teknologi, Pendidikan, Kesehatan, Prestasi Olahraga, Kesetaraan Gender, serta Penguatan Peran Perempuan, Pemuda (Generasi Milenial dan Generasi Z), dan Penyandan Disabilitas	PP3 - Peningkatan Kualitas Pendidikan, Kesehatan, Produktivitas dan Daya Saing Ketenagakerjaan serta Pengentasan Kemiskinan 1. Reformasi aparatur ASN yang berkualitas dan adaptif	ASN Kota Pasuruan yang memenuhi syarat	-	847.000.000,00	BADAN KEPEGAWAIAN DAERAH
	5.03.02.2.02.0001	Pengelolaan Mutasi ASN														
			Jumlah Dokumen Hasil Pelaksanaan Mutasi Jabatan Pimpinan Tinggi, Jabatan Administrasi, Jabatan Pelaksana dan Mutasi ASN antar Daerah				1500 Dokumen	201.610.000,00	Kota Pasuruan, Semua Kecamatan, Semua Kel/Desa	DANA TRANSFER UMUM-DANA ALOKASI UMUM	Memperkuat Pembangunan Sumber Daya Manusia (SDM), Sains, Teknologi, Pendidikan, Kesehatan, Prestasi Olahraga, Kesetaraan Gender, serta Penguatan Peran Perempuan, Pemuda (Generasi Milenial dan Generasi Z), dan Penyandan Disabilitas	PP3 - Peningkatan Kualitas Pendidikan, Kesehatan, Produktivitas dan Daya Saing Ketenagakerjaan serta Pengentasan Kemiskinan 1. Reformasi aparatur ASN yang berkualitas dan adaptif	ASN Kota Pasuruan yang memenuhi syarat		341.000.000,00	BADAN KEPEGAWAIAN DAERAH
	5.03.02.2.02.0002	Pengelolaan Kenaikan Pangkat ASN														

NO	KODE	URUSAN / BIDANG URUSAN / PROGRAM / KEGIATAN / SUB KEGIATAN	INDIKATOR PROGRAM / KEGIATAN / SUB KEGIATAN	TARGET AKHIR PERIODE RENSTRA OPD	REALISASI CAPAIAN RENJA OPD TAHUN 2023	PRAKIRAAN CAPAIAN TARGET RENJA OPD TAHUN 2024	CAPAIAN KINERJA DAN KERANGKA PENDANAAN						KELOMPOK SASARAN	PRAKIRAAN MAJU RENCANA TAHUN 2026		PERANGKAT DAERAH PENANGGUNG JAWAB
							TARGET 2025	PAGU INDIKATIF (Rp)	LOKASI	SUMBER DANA	PRIORITAS			TARGET	PAGU INDIKATIF (Rp)	
											NASIONAL	DAERAH				
1	2	3	4	5	6	7	8	9	10	11	12	13	14	15	16	17
			Jumlah Pengelolaan Kenaikan Pangkat ASN				500 Dokumen	159.946.500,00	Kota Pasuruan, Semua Kecamatan, Semua Kel/Desa	DANA TRANSFER UMUM-DANA ALOKASI UMUM	Memperkuat Pembangunan Sumber Daya Manusia (SDM), Sains, Teknologi, Pendidikan, Kesehatan, Prestasi Olahraga, Kesetaraan Gender, serta Penguatan Peran Perempuan, Pemuda (Generasi Milenial dan Generasi Z), dan Penyandan Disabilitas	PP3 - Peningkatan Kualitas Pendidikan, Kesehatan, Produktivitas dan Daya Saing Ketenagakerjaan serta Pengentasan Kemiskinan 1. Reformasi aparatur ASN yang berkualitas dan adaptif	ASN Kota Pasuruan yang memenuhi syarat		258.500.000,00	BADAN KEPEGAWAIAN DAERAH
	5.03.02.2.02.0003	Pengelolaan Promosi ASN														
			Jumlah Dokumen Hasil Pengelolaan Promosi ASN				200 Dokumen	225.000.000,00	Kota Pasuruan, Semua Kecamatan, Semua Kel/Desa	DANA TRANSFER UMUM-DANA ALOKASI UMUM	Memperkuat Pembangunan Sumber Daya Manusia (SDM), Sains, Teknologi, Pendidikan, Kesehatan, Prestasi Olahraga, Kesetaraan Gender, serta Penguatan Peran Perempuan, Pemuda (Generasi Milenial dan Generasi Z), dan Penyandan Disabilitas	PP3 - Peningkatan Kualitas Pendidikan, Kesehatan, Produktivitas dan Daya Saing Ketenagakerjaan serta Pengentasan Kemiskinan 1. Reformasi aparatur ASN yang berkualitas dan adaptif	ASN Kota Pasuruan yang memenuhi syarat		247.500.000,00	BADAN KEPEGAWAIAN DAERAH

NO	KODE	URUSAN / BIDANG URUSAN / PROGRAM / KEGIATAN / SUB KEGIATAN	INDIKATOR PROGRAM / KEGIATAN / SUB KEGIATAN	TARGET AKHIR PERIODE RENSTRA OPD	REALISASI CAPAIAN RENJA OPD TAHUN 2023	PRAKIRAAN CAPAIAN TARGET RENJA OPD TAHUN 2024	CAPAIAN KINERJA DAN KERANGKA PENDANAAN						KELOMPOK SASARAN	PRAKIRAAN MAJU RENCANA TAHUN 2026		PERANGKAT DAERAH PENANGGUNG JAWAB
							TARGET 2025	PAGU INDIKATIF (Rp)	LOKASI	SUMBER DANA	PRIORITAS			TARGET	PAGU INDIKATIF (Rp)	
											NASIONAL	DAERAH				
1	2	3	4	5	6	7	8	9	10	11	12	13	14	15	16	17
	5.03.02.2.03	Pengembangan Kompetensi ASN	*Persentase terselenggaranya Pengembangan Kompetensi ASN*	-			95 %	530.455.000,00			Memperkuat Pembangunan Sumber Daya Manusia (SDM), Sains, Teknologi, Pendidikan, Kesehatan, Prestasi Olahraga, Kesetaraan Gender, serta Penguatan Peran Perempuan, Pemuda (Generasi Milenial dan Generasi Z), dan Penyandan Disabilitas	PP3 - Peningkatan Kualitas Pendidikan, Kesehatan, Produktivitas dan Daya Saing Ketenagakerjaan serta Pengentasan Kemiskinan 1. Reformasi aparatur ASN yang berkualitas dan adaptif	ASN Kota Pasuruan yang memenuhi syarat	-	1.100.000.000,00	BADAN KEPEGAWAIAN DAERAH
	5.03.02.2.03.0004	Pengelolaan Pendidikan Lanjutan ASN														
			Jumlah ASN yang Mendapatkan Pendidikan Lanjutan				168 Orang	530.455.000,00	Semua Kota/Kab, Semua Kecamatan, Semua Kel/Desa	DANA TRANSFER UMUM-DANA ALOKASI UMUM	Memperkuat Pembangunan Sumber Daya Manusia (SDM), Sains, Teknologi, Pendidikan, Kesehatan, Prestasi Olahraga, Kesetaraan Gender, serta Penguatan Peran Perempuan, Pemuda (Generasi Milenial dan Generasi Z), dan Penyandan Disabilitas	PP3 - Peningkatan Kualitas Pendidikan, Kesehatan, Produktivitas dan Daya Saing Ketenagakerjaan serta Pengentasan Kemiskinan 1. Reformasi aparatur ASN yang berkualitas dan adaptif	ASN Kota Pasuruan yang memenuhi syarat		1.100.000.000,00	BADAN KEPEGAWAIAN DAERAH

NO	KODE	URUSAN / BIDANG URUSAN / PROGRAM / KEGIATAN / SUB KEGIATAN	INDIKATOR PROGRAM / KEGIATAN / SUB KEGIATAN	TARGET AKHIR PERIODE RENSTRA OPD	REALISASI CAPAIAN RENJA OPD TAHUN 2023	PRAKIRAAN CAPAIAN TARGET RENJA OPD TAHUN 2024	CAPAIAN KINERJA DAN KERANGKA PENDANAAN						KELOMPOK SASARAN	PRAKIRAAN MAJU RENCANA TAHUN 2026		PERANGKAT DAERAH PENANGGUNG JAWAB
							TARGET 2025	PAGU INDIKATIF (Rp)	LOKASI	SUMBER DANA	PRIORITAS			TARGET	PAGU INDIKATIF (Rp)	
											NASIONAL	DAERAH				
1	2	3	4	5	6	7	8	9	10	11	12	13	14	15	16	17
	5.03.02.2.04	Penilaian dan Evaluasi Kinerja Aparatur	*Persentase terlaksananya Penilaian dan Evaluasi Kinerja Aparatur ASN*	-			95 %	550.877.600,00			Memperkuat Pembangunan Sumber Daya Manusia (SDM), Sains, Teknologi, Pendidikan, Kesehatan, Prestasi Olahraga, Kesetaraan Gender, serta Penguatan Peran Perempuan, Pemuda (Generasi Milenial dan Generasi Z), dan Penyandan Disabilitas	PP3 - Peningkatan Kualitas Pendidikan, Kesehatan, Produktivitas dan Daya Saing Ketenagakerjaan serta Pengentasan Kemiskinan 1. Reformasi aparatur ASN yang berkualitas dan adaptif	Kinerja dan dokumen Kepegawaian ASN Kota Pasuruan	-	693.000.000,00	BADAN KEPEGAWAIAN DAERAH
	5.03.02.2.04.0002	Pelaksanaan Penilaian dan Evaluasi Kinerja Aparatur														
			Jumlah Dokumen Hasil Pelaksanaan Penilaian dan Evaluasi Kinerja Aparatur				1 Dokumen	226.615.900,00	Kota Pasuruan, Semua Kecamatan, Semua Kel/Desa	DANA TRANSFER UMUM-DANA ALOKASI UMUM	Memperkuat Pembangunan Sumber Daya Manusia (SDM), Sains, Teknologi, Pendidikan, Kesehatan, Prestasi Olahraga, Kesetaraan Gender, serta Penguatan Peran Perempuan, Pemuda (Generasi Milenial dan Generasi Z), dan Penyandan Disabilitas	PP3 - Peningkatan Kualitas Pendidikan, Kesehatan, Produktivitas dan Daya Saing Ketenagakerjaan serta Pengentasan Kemiskinan 1. Reformasi aparatur ASN yang berkualitas dan adaptif	Kinerja dan dokumen Kepegawaian ASN Kota Pasuruan		302.500.000,00	BADAN KEPEGAWAIAN DAERAH
	5.03.02.2.04.0004	Pengelolaan Pemberian Penghargaan bagi Pegawai														

NO	KODE	URUSAN / BIDANG URUSAN / PROGRAM / KEGIATAN / SUB KEGIATAN	INDIKATOR PROGRAM / KEGIATAN / SUB KEGIATAN	TARGET AKHIR PERIODE RENSTRA OPD	REALISASI CAPAIAN RENJA OPD TAHUN 2023	PRAKIRAAN CAPAIAN TARGET RENJA OPD TAHUN 2024	CAPAIAN KINERJA DAN KERANGKA PENDANAAN						KELOMPOK SASARAN	PRAKIRAAN MAJU RENCANA TAHUN 2026		PERANGKAT DAERAH PENANGGUNG JAWAB
							TARGET 2025	PAGU INDIKATIF (Rp)	LOKASI	SUMBER DANA	PRIORITAS			TARGET	PAGU INDIKATIF (Rp)	
											NASIONAL	DAERAH				
1	2	3	4	5	6	7	8	9	10	11	12	13	14	15	16	17
			Jumlah ASN yang Diberikan Penghargaan				500 Orang	121.146.700,00	Kota Pasuruan, Semua Kecamatan, Semua Kel/Desa	DANA TRANSFER UMUM-DANA ALOKASI UMUM	Memperkuat Pembangunan Sumber Daya Manusia (SDM), Sains, Teknologi, Pendidikan, Kesehatan, Prestasi Olahraga, Kesetaraan Gender, serta Penguatan Peran Perempuan, Pemuda (Generasi Milenial dan Generasi Z), dan Penyandan Disabilitas	PP3 - Peningkatan Kualitas Pendidikan, Kesehatan, Produktivitas dan Daya Saing Ketenagakerjaan serta Pengentasan Kemiskinan 1. Reformasi aparatur ASN yang berkualitas dan adaptif	Kinerja dan dokumen Kepegawaian ASN Kota Pasuruan		165.000.000,00	BADAN KEPEGAWAIAN DAERAH
	5.03.02.2.04.0008	Pengelolaan Penyelesaian Pelanggaran Disiplin ASN														
			Jumlah Laporan Hasil Pengelolaan Penyelesaian Pelanggaran Disiplin ASN				3 Laporan	180.615.200,00	Kota Pasuruan, Semua Kecamatan, Semua Kel/Desa	DANA TRANSFER UMUM-DANA ALOKASI UMUM	Memperkuat Pembangunan Sumber Daya Manusia (SDM), Sains, Teknologi, Pendidikan, Kesehatan, Prestasi Olahraga, Kesetaraan Gender, serta Penguatan Peran Perempuan, Pemuda (Generasi Milenial dan Generasi Z), dan Penyandan Disabilitas	PP3 - Peningkatan Kualitas Pendidikan, Kesehatan, Produktivitas dan Daya Saing Ketenagakerjaan serta Pengentasan Kemiskinan 1. Reformasi aparatur ASN yang berkualitas dan adaptif	Kinerja dan dokumen Kepegawaian ASN Kota Pasuruan		192.500.000,00	BADAN KEPEGAWAIAN DAERAH
	5.03.02.2.04.0009	Pelayanan Proses Izin Perceraian Pegawai														

NO	KODE	URUSAN / BIDANG URUSAN / PROGRAM / KEGIATAN / SUB KEGIATAN	INDIKATOR PROGRAM / KEGIATAN / SUB KEGIATAN	TARGET AKHIR PERIODE RENSTRA OPD	REALISASI CAPAIAN RENJA OPD TAHUN 2023	PRAKIRAAN CAPAIAN TARGET RENJA OPD TAHUN 2024	CAPAIAN KINERJA DAN KERANGKA PENDANAAN						KELOMPOK SASARAN	PRAKIRAAN MAJU RENCANA TAHUN 2026		PERANGKAT DAERAH PENANGGUNG JAWAB
							TARGET 2025	PAGU INDIKATIF (Rp)	LOKASI	SUMBER DANA	PRIORITAS			TARGET	PAGU INDIKATIF (Rp)	
											NASIONAL	DAERAH				
1	2	3	4	5	6	7	8	9	10	11	12	13	14	15	16	17
			Jumlah Dokumen Proses Izin Perceraian Pegawai yang Dilayani				1 Dokumen	22.499.800,00	Kota Pasuruan, Semua Kecamatan, Semua Kel/Desa	DANA TRANSFER UMUM-DANA ALOKASI UMUM	Memperkuat Pembangunan Sumber Daya Manusia (SDM), Sains, Teknologi, Pendidikan, Kesehatan, Prestasi Olahraga, Kesetaraan Gender, serta Penguatan Peran Perempuan, Pemuda (Generasi Milenial dan Generasi Z), dan Penyandan Disabilitas	PP3 - Peningkatan Kualitas Pendidikan, Kesehatan, Produktivitas dan Daya Saing Ketenagakerjaan serta Pengentasan Kemiskinan 1. Reformasi aparatur ASN yang berkualitas dan adaptif	Kinerja dan dokumen Kepegawaian ASN Kota Pasuruan		33.000.000,00	BADAN KEPEGAWAIAN DAERAH
	5.04	**PENDIDIKAN DAN PELATIHAN**						**4.695.973.300,00**							**5.830.000.000,00**	
1.	**5.04.02**	**PROGRAM PENGEMBANGAN SUMBER DAYA MANUSIA**	***Persentase kelulusan ASN yang mengikuti pendidikan dan pelatihan dengan predikat baik***	**99 %**			**99 %**	**4.695.973.300,00**						**99 %**	**5.830.000.000,00**	
	5.04.02.2.02	Sertifikasi, Kelembagaan, Pengembangan Kompetensi Manajerial dan Fungsional	*Persentase terlaksanakannya pengembangan kompetensi teknis*	-			90 %	4.695.973.300,00			Memperkuat Pembangunan Sumber Daya Manusia (SDM), Sains, Teknologi, Pendidikan, Kesehatan, Prestasi Olahraga, Kesetaraan Gender, serta Penguatan Peran Perempuan, Pemuda (Generasi Milenial dan Generasi Z), dan Penyandan Disabilitas	PP3 - Peningkatan Kualitas Pendidikan, Kesehatan, Produktivitas dan Daya Saing Ketenagakerjaan serta Pengentasan Kemiskinan 1. Reformasi aparatur ASN yang berkualitas dan adaptif	ASN Kota Pasuruan yang memenuhi syarat	-	5.830.000.000,00	BADAN KEPEGAWAIAN DAERAH
	5.04.02.2.02.0007	Penyelenggaraan Pengembangan Kompetensi bagi Pimpinan Daerah, Jabatan Pimpinan Tinggi, Jabatan Fungsional, Kepemimpinan, dan Prajabatan														

NO	KODE	URUSAN / BIDANG URUSAN / PROGRAM / KEGIATAN / SUB KEGIATAN	INDIKATOR PROGRAM / KEGIATAN / SUB KEGIATAN	TARGET AKHIR PERIODE RENSTRA OPD	REALISASI CAPAIAN RENJA OPD TAHUN 2023	PRAKIRAAN CAPAIAN TARGET RENJA OPD TAHUN 2024	CAPAIAN KINERJA DAN KERANGKA PENDANAAN						KELOMPOK SASARAN	PRAKIRAAN MAJU RENCANA TAHUN 2026		PERANGKAT DAERAH PENANGGUNG JAWAB
							TARGET 2025	PAGU INDIKATIF (Rp)	LOKASI	SUMBER DANA	PRIORITAS			TARGET	PAGU INDIKATIF (Rp)	
											NASIONAL	DAERAH				
1	2	3	4	5	6	7	8	9	10	11	12	13	14	15	16	17
			Jumlah Laporan Hasil Penyelenggaraan Pengembangan Kompetensi bagi Pimpinan Daerah, Jabatan Pimpinan Tinggi, Jabatan Fungsional, Kepemimpinan, dan Prajabatan				6 Laporan	4.695.973.300,00	Semua Kota/Kab, Semua Kecamatan, Semua Kel/Desa	DANA TRANSFER UMUM-DANA ALOKASI UMUM	Memperkuat Pembangunan Sumber Daya Manusia (SDM), Sains, Teknologi, Pendidikan, Kesehatan, Prestasi Olahraga, Kesetaraan Gender, serta Penguatan Peran Perempuan, Pemuda (Generasi Milenial dan Generasi Z), dan Penyandan Disabilitas	PP3 - Peningkatan Kualitas Pendidikan, Kesehatan, Produktivitas dan Daya Saing Ketenagakerjaan serta Pengentasan Kemiskinan 1. Reformasi aparatur ASN yang berkualitas dan adaptif	ASN Kota Pasuruan yang memenuhi syarat		5.830.000.000,00	BADAN KEPEGAWAIAN DAERAH
		INSPEKTORAT						**10.468.354.064,00**							**11.574.839.482,00**	
	6	**UNSUR PENGAWASAN URUSAN PEMERINTAHAN**						**10.468.354.064,00**							**11.574.839.482,00**	
	6.01	**INSPEKTORAT DAERAH**						**10.468.354.064,00**							**11.574.839.482,00**	
1.	**6.01.01**	**PROGRAM PENUNJANG URUSAN PEMERINTAHAN DAERAH KABUPATEN/KOTA**	***Persentase kebutuhan penunjang pemerintahan yang terfasilitasi***	**100 %**			**100 %**	**9.256.753.222,00**						**100 %**	**10.341.720.199,00**	
	6.01.01.2.01	Perencanaan, Penganggaran, dan Evaluasi Kinerja Perangkat Daerah	*Persentase dokumen perencanaan dan laporan evaluasi kinerja yang tersusun tepat waktu*	-			100 %	8.191.200,00			Memperkuat Reformasi Politik, Hukum, dan Birokrasi, serta Memperkuat Pencegahan dan Pemberantasan Korupsi, Narkoba, Judi dan Penyeludupan	PP7 - Peningkatan Ketentraman, Ketertiban Umum dan peningkatan kualitas pelayanan publik bagi Masyarakat di Jawa Timur 6. Sinergitas pembangunan pusat dan daerah	Inspektorat	-	10.244.260,00	INSPEKTORAT
	6.01.01.2.01.0001	Penyusunan Dokumen Perencanaan Perangkat Daerah														

NO	KODE	URUSAN / BIDANG URUSAN / PROGRAM / KEGIATAN / SUB KEGIATAN	INDIKATOR PROGRAM / KEGIATAN / SUB KEGIATAN	TARGET AKHIR PERIODE RENSTRA OPD	REALISASI CAPAIAN RENJA OPD TAHUN 2023	PRAKIRAAN CAPAIAN TARGET RENJA OPD TAHUN 2024	CAPAIAN KINERJA DAN KERANGKA PENDANAAN						KELOMPOK SASARAN	PRAKIRAAN MAJU RENCANA TAHUN 2026		PERANGKAT DAERAH PENANGGUNG JAWAB
							TARGET 2025	PAGU INDIKATIF (Rp)	LOKASI	SUMBER DANA	PRIORITAS			TARGET	PAGU INDIKATIF (Rp)	
											NASIONAL	DAERAH				
1	2	3	4	5	6	7	8	9	10	11	12	13	14	15	16	17
			Jumlah Dokumen Perencanaan Perangkat Daerah				7 Dokumen	3.766.600,00	Kota Pasuruan, Purworejo, Purutrejo	DANA TRANSFER UMUM-DANA ALOKASI UMUM	Memperkuat Reformasi Politik, Hukum, dan Birokrasi, serta Memperkuat Pencegahan dan Pemberantasan Korupsi, Narkoba, Judi dan Penyeludupan	PP7 - Peningkatan Ketentraman, Ketertiban Umum dan peningkatan kualitas pelayanan publik bagi Masyarakat di Jawa Timur 6. Sinergitas pembangunan pusat dan daerah	Inspektorat		4.397.632,00	INSPEKTORAT
	6.01.01.2.01.0006	Koordinasi dan Penyusunan Laporan Capaian Kinerja dan Ikhtisar Realisasi Kinerja SKPD														
			Jumlah Laporan Capaian Kinerja dan Ikhtisar Realisasi Kinerja SKPD dan Laporan Hasil Koordinasi Penyusunan Laporan Capaian Kinerja dan Ikhtisar Realisasi Kinerja SKPD				5 Laporan	3.268.000,00	Kota Pasuruan, Semua Kecamatan, Semua Kel/Desa Kota Pasuruan, Purworejo, Purutrejo	DANA TRANSFER UMUM-DANA ALOKASI UMUM	Memperkuat Reformasi Politik, Hukum, dan Birokrasi, serta Memperkuat Pencegahan dan Pemberantasan Korupsi, Narkoba, Judi dan Penyeludupan	P8 - Penyelenggaraan pemerintahan yang Bersih, Efektif dan Anti Korupsi 6. Sinergitas pembangunan pusat dan daerah	Inspektorat		3.911.268,00	INSPEKTORAT
	6.01.01.2.01.0007	Evaluasi Kinerja Perangkat Daerah														
			Jumlah Laporan Evaluasi Kinerja Perangkat Daerah				1 Laporan	1.156.600,00	Kota Pasuruan, Purworejo, Purutrejo	DANA TRANSFER UMUM-DANA ALOKASI UMUM	Memperkuat Reformasi Politik, Hukum, dan Birokrasi, serta Memperkuat Pencegahan dan Pemberantasan Korupsi, Narkoba, Judi dan Penyeludupan	PP7 - Peningkatan Ketentraman, Ketertiban Umum dan peningkatan kualitas pelayanan publik bagi Masyarakat di Jawa Timur 6. Sinergitas pembangunan pusat dan daerah	Inspektorat		1.935.360,00	INSPEKTORAT

NO	KODE	URUSAN / BIDANG URUSAN / PROGRAM / KEGIATAN / SUB KEGIATAN	INDIKATOR PROGRAM / KEGIATAN / SUB KEGIATAN	TARGET AKHIR PERIODE RENSTRA OPD	REALISASI CAPAIAN RENJA OPD TAHUN 2023	PRAKIRAAN CAPAIAN TARGET RENJA OPD TAHUN 2024	CAPAIAN KINERJA DAN KERANGKA PENDANAAN						KELOMPOK SASARAN	PRAKIRAAN MAJU RENCANA TAHUN 2026		PERANGKAT DAERAH PENANGGUNG JAWAB
							TARGET 2025	PAGU INDIKATIF (Rp)	LOKASI	SUMBER DANA	PRIORITAS			TARGET	PAGU INDIKATIF (Rp)	
											NASIONAL	DAERAH				
1	2	3	4	5	6	7	8	9	10	11	12	13	14	15	16	17
	6.01.01.2.02	Administrasi Keuangan Perangkat Daerah	*Persentase laporan keuangan yang tersusun tepat waktu*	-			100 %	6.993.730.403,00			Memperkuat Reformasi Politik, Hukum, dan Birokrasi, serta Memperkuat Pencegahan dan Pemberantasan Korupsi, Narkoba, Judi dan Penyeludupan	PP7 - Peningkatan Ketentraman, Ketertiban Umum dan peningkatan kualitas pelayanan publik bagi Masyarakat di Jawa Timur 6. Sinergitas pembangunan pusat dan daerah	Inspektorat	-	7.926.811.735,00	INSPEKTORAT
	6.01.01.2.02.0001	Penyediaan Gaji dan Tunjangan ASN														
			Jumlah Orang yang Menerima Gaji dan Tunjangan ASN				46 Orang/bulan	6.968.640.103,00	Kota Pasuruan, Semua Kecamatan, Semua Kel/Desa	DANA TRANSFER UMUM-DANA ALOKASI UMUM	Memperkuat Reformasi Politik, Hukum, dan Birokrasi, serta Memperkuat Pencegahan dan Pemberantasan Korupsi, Narkoba, Judi dan Penyeludupan	PP7 - Peningkatan Ketentraman, Ketertiban Umum dan peningkatan kualitas pelayanan publik bagi Masyarakat di Jawa Timur 6. Sinergitas pembangunan pusat dan daerah	Inspektorat		7.900.139.820,00	INSPEKTORAT
	6.01.01.2.02.0006	Pengelolaan dan Penyiapan Bahan Tanggapan Pemeriksaan														
			Jumlah Dokumen Bahan Tanggapan Pemeriksaan dan Tindak Lanjut Pemeriksaan				2 Dokumen	1.102.300,00	Kota Pasuruan, Purworejo, Purutrejo	DANA TRANSFER UMUM-DANA ALOKASI UMUM	Memperkuat Reformasi Politik, Hukum, dan Birokrasi, serta Memperkuat Pencegahan dan Pemberantasan Korupsi, Narkoba, Judi dan Penyeludupan	PP7 - Peningkatan Ketentraman, Ketertiban Umum dan peningkatan kualitas pelayanan publik bagi Masyarakat di Jawa Timur 6. Sinergitas pembangunan pusat dan daerah	Inspektorat		1.194.854,00	INSPEKTORAT
	6.01.01.2.02.0007	Koordinasi dan Penyusunan Laporan Keuangan Bulanan/ Triwulanan/ Semesteran SKPD														

NO	KODE	URUSAN / BIDANG URUSAN / PROGRAM / KEGIATAN / SUB KEGIATAN	INDIKATOR PROGRAM / KEGIATAN / SUB KEGIATAN	TARGET AKHIR PERIODE RENSTRA OPD	REALISASI CAPAIAN RENJA OPD TAHUN 2023	PRAKIRAAN CAPAIAN TARGET RENJA OPD TAHUN 2024	CAPAIAN KINERJA DAN KERANGKA PENDANAAN						KELOMPOK SASARAN	PRAKIRAAN MAJU RENCANA TAHUN 2026		PERANGKAT DAERAH PENANGGUNG JAWAB
							TARGET 2025	PAGU INDIKATIF (Rp)	LOKASI	SUMBER DANA	PRIORITAS			TARGET	PAGU INDIKATIF (Rp)	
											NASIONAL	DAERAH				
1	2	3	4	5	6	7	8	9	10	11	12	13	14	15	16	17
			Jumlah Laporan Keuangan Bulanan/ Triwulanan/ Semesteran SKPD dan Laporan Koordinasi Penyusunan Laporan Keuangan Bulanan/Triwulanan/Semesteran SKPD				17 Laporan	23.988.000,00	Kota Pasuruan, Purworejo, Purutrejo	DANA TRANSFER UMUM-DANA ALOKASI UMUM	Memperkuat Reformasi Politik, Hukum, dan Birokrasi, serta Memperkuat Pencegahan dan Pemberantasan Korupsi, Narkoba, Judi dan Penyeludupan	PP7 - Peningkatan Ketentraman, Ketertiban Umum dan peningkatan kualitas pelayanan publik bagi Masyarakat di Jawa Timur 6. Sinergitas pembangunan pusat dan daerah	Inspektorat		25.477.061,00	INSPEKTORAT
	6.01.01.2.03	Administrasi Barang Milik Daerah pada Perangkat Daerah	*Persentase laporan Barang Milik Daerah yang tersusun tepat waktu*	-			100 %	39.356.800,00			Memperkuat Reformasi Politik, Hukum, dan Birokrasi, serta Memperkuat Pencegahan dan Pemberantasan Korupsi, Narkoba, Judi dan Penyeludupan	PP7 - Peningkatan Ketentraman, Ketertiban Umum dan peningkatan kualitas pelayanan publik bagi Masyarakat di Jawa Timur 6. Sinergitas pembangunan pusat dan daerah	Inspektorat	-	41.383.020,00	INSPEKTORAT
	6.01.01.2.03.0001	Penyusunan Perencanaan Kebutuhan Barang Milik Daerah SKPD														
			Jumlah Rencana Kebutuhan Barang Milik Daerah SKPD				4 Dokumen	2.200.500,00	Kota Pasuruan, Purworejo, Purutrejo	DANA TRANSFER UMUM-DANA ALOKASI UMUM	Memperkuat Reformasi Politik, Hukum, dan Birokrasi, serta Memperkuat Pencegahan dan Pemberantasan Korupsi, Narkoba, Judi dan Penyeludupan	PP7 - Peningkatan Ketentraman, Ketertiban Umum dan peningkatan kualitas pelayanan publik bagi Masyarakat di Jawa Timur 6. Sinergitas pembangunan pusat dan daerah	Inspektorat		2.347.800,00	INSPEKTORAT
	6.01.01.2.03.0005	Rekonsiliasi dan Penyusunan Laporan Barang Milik Daerah pada SKPD														

NO	KODE	URUSAN / BIDANG URUSAN / PROGRAM / KEGIATAN / SUB KEGIATAN	INDIKATOR PROGRAM / KEGIATAN / SUB KEGIATAN	TARGET AKHIR PERIODE RENSTRA OPD	REALISASI CAPAIAN RENJA OPD TAHUN 2023	PRAKIRAAN CAPAIAN TARGET RENJA OPD TAHUN 2024	CAPAIAN KINERJA DAN KERANGKA PENDANAAN						KELOMPOK SASARAN	PRAKIRAAN MAJU RENCANA TAHUN 2026		PERANGKAT DAERAH PENANGGUNG JAWAB
							TARGET 2025	PAGU INDIKATIF (Rp)	LOKASI	SUMBER DANA	PRIORITAS			TARGET	PAGU INDIKATIF (Rp)	
											NASIONAL	DAERAH				
1	2	3	4	5	6	7	8	9	10	11	12	13	14	15	16	17
			Jumlah Laporan Rekonsiliasi dan Penyusunan Laporan Barang Milik Daerah pada SKPD				4 Laporan	37.156.300,00	Kota Pasuruan, Purworejo, Purutrejo	DANA TRANSFER UMUM-DANA ALOKASI UMUM	Memperkuat Reformasi Politik, Hukum, dan Birokrasi, serta Memperkuat Pencegahan dan Pemberantasan Korupsi, Narkoba, Judi dan Penyeludupan	PP7 - Peningkatan Ketentraman, Ketertiban Umum dan peningkatan kualitas pelayanan publik bagi Masyarakat di Jawa Timur 6. Sinergitas pembangunan pusat dan daerah	Inspektorat		39.035.220,00	INSPEKTORAT
	6.01.01.2.05	Administrasi Kepegawaian Perangkat Daerah	*Persentase SDM aparatur yang meningkat kompetensinya*	-			100 %	996.087.923,00			Memperkuat Reformasi Politik, Hukum, dan Birokrasi, serta Memperkuat Pencegahan dan Pemberantasan Korupsi, Narkoba, Judi dan Penyeludupan	PP7 - Peningkatan Ketentraman, Ketertiban Umum dan peningkatan kualitas pelayanan publik bagi Masyarakat di Jawa Timur 6. Sinergitas pembangunan pusat dan daerah	Inspektorat	-	1.046.656.208,00	INSPEKTORAT
	6.01.01.2.05.0003	Pendataan dan Pengolahan Administrasi Kepegawaian														
			Jumlah Dokumen Pendataan dan Pengolahan Administrasi Kepegawaian				4 Dokumen	1.791.500,00	Kota Pasuruan, Purworejo, Purutrejo	DANA TRANSFER UMUM-DANA ALOKASI UMUM	Memperkuat Reformasi Politik, Hukum, dan Birokrasi, serta Memperkuat Pencegahan dan Pemberantasan Korupsi, Narkoba, Judi dan Penyeludupan	PP7 - Peningkatan Ketentraman, Ketertiban Umum dan peningkatan kualitas pelayanan publik bagi Masyarakat di Jawa Timur 6. Sinergitas pembangunan pusat dan daerah	Inspektorat		2.644.964,00	INSPEKTORAT
	6.01.01.2.05.0009	Pendidikan dan Pelatihan Pegawai Berdasarkan Tugas dan Fungsi														

NO	KODE	URUSAN / BIDANG URUSAN / PROGRAM / KEGIATAN / SUB KEGIATAN	INDIKATOR PROGRAM / KEGIATAN / SUB KEGIATAN	TARGET AKHIR PERIODE RENSTRA OPD	REALISASI CAPAIAN RENJA OPD TAHUN 2023	PRAKIRAAN CAPAIAN TARGET RENJA OPD TAHUN 2024	CAPAIAN KINERJA DAN KERANGKA PENDANAAN						KELOMPOK SASARAN	PRAKIRAAN MAJU RENCANA TAHUN 2026		PERANGKAT DAERAH PENANGGUNG JAWAB
							TARGET 2025	PAGU INDIKATIF (Rp)	LOKASI	SUMBER DANA	PRIORITAS			TARGET	PAGU INDIKATIF (Rp)	
											NASIONAL	DAERAH				
1	2	3	4	5	6	7	8	9	10	11	12	13	14	15	16	17
			Jumlah Pegawai Berdasarkan Tugas dan Fungsi yang Mengikuti Pendidikan dan Pelatihan				35 Orang	871.381.455,00	Kota Pasuruan, Purworejo, Purutrejo	DANA TRANSFER UMUM-DANA ALOKASI UMUM	Memperkuat Reformasi Politik, Hukum, dan Birokrasi, serta Memperkuat Pencegahan dan Pemberantasan Korupsi, Narkoba, Judi dan Penyeludupan	PP7 - Peningkatan Ketentraman, Ketertiban Umum dan peningkatan kualitas pelayanan publik bagi Masyarakat di Jawa Timur 6. Sinergitas pembangunan pusat dan daerah	Inspektorat		914.950.528,00	INSPEKTORAT
	6.01.01.2.05.0011	Bimbingan Teknis Implementasi Peraturan Perundang-Undangan														
			Jumlah Orang yang Mengikuti Bimbingan Teknis Implementasi Peraturan Perundang-Undangan				35 Orang	122.914.968,00	Kota Pasuruan, Purworejo, Purutrejo	DANA TRANSFER UMUM-DANA ALOKASI UMUM	Memperkuat Reformasi Politik, Hukum, dan Birokrasi, serta Memperkuat Pencegahan dan Pemberantasan Korupsi, Narkoba, Judi dan Penyeludupan	PP7 - Peningkatan Ketentraman, Ketertiban Umum dan peningkatan kualitas pelayanan publik bagi Masyarakat di Jawa Timur 6. Sinergitas pembangunan pusat dan daerah	Inspektorat		129.060.716,00	INSPEKTORAT
	6.01.01.2.06	Administrasi Umum Perangkat Daerah	*Persentase terpenuhinya layanan administrasi perkantoran*	-			100 %	278.233.070,00			Memperkuat Reformasi Politik, Hukum, dan Birokrasi, serta Memperkuat Pencegahan dan Pemberantasan Korupsi, Narkoba, Judi dan Penyeludupan	PP7 - Peningkatan Ketentraman, Ketertiban Umum dan peningkatan kualitas pelayanan publik bagi Masyarakat di Jawa Timur 6. Sinergitas pembangunan pusat dan daerah	Inspektorat	-	292.177.725,00	INSPEKTORAT
	6.01.01.2.06.0001	Penyediaan Komponen Instalasi Listrik/Penerangan Bangunan Kantor														

NO	KODE	URUSAN / BIDANG URUSAN / PROGRAM / KEGIATAN / SUB KEGIATAN	INDIKATOR PROGRAM / KEGIATAN / SUB KEGIATAN	TARGET AKHIR PERIODE RENSTRA OPD	REALISASI CAPAIAN RENJA OPD TAHUN 2023	PRAKIRAAN CAPAIAN TARGET RENJA OPD TAHUN 2024	CAPAIAN KINERJA DAN KERANGKA PENDANAAN						KELOMPOK SASARAN	PRAKIRAAN MAJU RENCANA TAHUN 2026		PERANGKAT DAERAH PENANGGUNG JAWAB
							TARGET 2025	PAGU INDIKATIF (Rp)	LOKASI	SUMBER DANA	PRIORITAS			TARGET	PAGU INDIKATIF (Rp)	
											NASIONAL	DAERAH				
1	2	3	4	5	6	7	8	9	10	11	12	13	14	15	16	17
			Jumlah Paket Komponen Instalasi Listrik/Penerangan Bangunan Kantor yang Disediakan				10 Paket	9.042.400,00	Kota Pasuruan, Purworejo, Purutrejo	DANA TRANSFER UMUM-DANA ALOKASI UMUM	Memperkuat Reformasi Politik, Hukum, dan Birokrasi, serta Memperkuat Pencegahan dan Pemberantasan Korupsi, Narkoba, Judi dan Penyeludupan	PP7 - Peningkatan Ketentraman, Ketertiban Umum dan peningkatan kualitas pelayanan publik bagi Masyarakat di Jawa Timur 6. Sinergitas pembangunan pusat dan daerah	Inspektorat		9.969.246,00	INSPEKTORAT
	6.01.01.2.06.0002	Penyediaan Peralatan dan Perlengkapan Kantor														
			Jumlah Paket Peralatan dan Perlengkapan Kantor yang Disediakan				5 Paket	42.834.500,00	Kota Pasuruan, Purworejo, Purutrejo	DANA TRANSFER UMUM-DANA ALOKASI UMUM	Memperkuat Reformasi Politik, Hukum, dan Birokrasi, serta Memperkuat Pencegahan dan Pemberantasan Korupsi, Narkoba, Judi dan Penyeludupan	PP7 - Peningkatan Ketentraman, Ketertiban Umum dan peningkatan kualitas pelayanan publik bagi Masyarakat di Jawa Timur 6. Sinergitas pembangunan pusat dan daerah	Inspektorat		45.894.098,00	INSPEKTORAT
	6.01.01.2.06.0005	Penyediaan Barang Cetakan dan Penggandaan														
			Jumlah Paket Barang Cetakan dan Penggandaan yang Disediakan				2 Paket	31.187.800,00	Kota Pasuruan, Purworejo, Purutrejo	DANA TRANSFER UMUM-DANA ALOKASI UMUM	Memperkuat Reformasi Politik, Hukum, dan Birokrasi, serta Memperkuat Pencegahan dan Pemberantasan Korupsi, Narkoba, Judi dan Penyeludupan	PP7 - Peningkatan Ketentraman, Ketertiban Umum dan peningkatan kualitas pelayanan publik bagi Masyarakat di Jawa Timur 6. Sinergitas pembangunan pusat dan daerah	Inspektorat		32.814.810,00	INSPEKTORAT
	6.01.01.2.06.0006	Penyediaan Bahan Bacaan dan Peraturan Perundang-undangan														

NO	KODE	URUSAN / BIDANG URUSAN / PROGRAM / KEGIATAN / SUB KEGIATAN	INDIKATOR PROGRAM / KEGIATAN / SUB KEGIATAN	TARGET AKHIR PERIODE RENSTRA OPD	REALISASI CAPAIAN RENJA OPD TAHUN 2023	PRAKIRAAN CAPAIAN TARGET RENJA OPD TAHUN 2024	CAPAIAN KINERJA DAN KERANGKA PENDANAAN						KELOMPOK SASARAN	PRAKIRAAN MAJU RENCANA TAHUN 2026		PERANGKAT DAERAH PENANGGUNG JAWAB
							TARGET 2025	PAGU INDIKATIF (Rp)	LOKASI	SUMBER DANA	PRIORITAS			TARGET	PAGU INDIKATIF (Rp)	
											NASIONAL	DAERAH				
1	2	3	4	5	6	7	8	9	10	11	12	13	14	15	16	17
			Jumlah Dokumen Bahan Bacaan dan Peraturan Perundang-Undangan yang Disediakan				1 Dokumen	6.613.200,00	Kota Pasuruan, Purworejo, Purutrejo	DANA TRANSFER UMUM-DANA ALOKASI UMUM	Memperkuat Reformasi Politik, Hukum, dan Birokrasi, serta Memperkuat Pencegahan dan Pemberantasan Korupsi, Narkoba, Judi dan Penyeludupan	PP7 - Peningkatan Ketentraman, Ketertiban Umum dan peningkatan kualitas pelayanan publik bagi Masyarakat di Jawa Timur 6. Sinergitas pembangunan pusat dan daerah	Inspektorat		8.189.039,00	INSPEKTORAT
	6.01.01.2.06.0007	Penyediaan Bahan/Material														
			Jumlah Paket Bahan/Material yang Disediakan				1 Paket	9.939.700,00	Kota Pasuruan, Purworejo, Purutrejo	DANA TRANSFER UMUM-DANA ALOKASI UMUM	Memperkuat Reformasi Politik, Hukum, dan Birokrasi, serta Memperkuat Pencegahan dan Pemberantasan Korupsi, Narkoba, Judi dan Penyeludupan	PP7 - Peningkatan Ketentraman, Ketertiban Umum dan peningkatan kualitas pelayanan publik bagi Masyarakat di Jawa Timur 6. Sinergitas pembangunan pusat dan daerah	Inspektorat		10.500.000,00	INSPEKTORAT
	6.01.01.2.06.0008	Fasilitasi Kunjungan Tamu														
			Jumlah Laporan Fasilitasi Kunjungan Tamu				12 Laporan	21.240.000,00	Kota Pasuruan, Purworejo, Purutrejo	DANA TRANSFER UMUM-DANA ALOKASI UMUM	Memperkuat Reformasi Politik, Hukum, dan Birokrasi, serta Memperkuat Pencegahan dan Pemberantasan Korupsi, Narkoba, Judi dan Penyeludupan	PP7 - Peningkatan Ketentraman, Ketertiban Umum dan peningkatan kualitas pelayanan publik bagi Masyarakat di Jawa Timur 6. Sinergitas pembangunan pusat dan daerah	Inspektorat		19.566.288,00	INSPEKTORAT
	6.01.01.2.06.0009	Penyelenggaraan Rapat Koordinasi dan Konsultasi SKPD														

NO	KODE	URUSAN / BIDANG URUSAN / PROGRAM / KEGIATAN / SUB KEGIATAN	INDIKATOR PROGRAM / KEGIATAN / SUB KEGIATAN	TARGET AKHIR PERIODE RENSTRA OPD	REALISASI CAPAIAN RENJA OPD TAHUN 2023	PRAKIRAAN CAPAIAN TARGET RENJA OPD TAHUN 2024	CAPAIAN KINERJA DAN KERANGKA PENDANAAN						KELOMPOK SASARAN	PRAKIRAAN MAJU RENCANA TAHUN 2026		PERANGKAT DAERAH PENANGGUNG JAWAB
							TARGET 2025	PAGU INDIKATIF (Rp)	LOKASI	SUMBER DANA	PRIORITAS			TARGET	PAGU INDIKATIF (Rp)	
											NASIONAL	DAERAH				
1	2	3	4	5	6	7	8	9	10	11	12	13	14	15	16	17
			Jumlah Laporan Penyelenggaraan Rapat Koordinasi dan Konsultasi SKPD				12 Laporan	157.375.470,00	Kota Pasuruan, Purworejo, Purutrejo	DANA TRANSFER UMUM-DANA ALOKASI UMUM	Memperkuat Reformasi Politik, Hukum, dan Birokrasi, serta Memperkuat Pencegahan dan Pemberantasan Korupsi, Narkoba, Judi dan Penyeludupan	PP7 - Peningkatan Ketentraman, Ketertiban Umum dan peningkatan kualitas pelayanan publik bagi Masyarakat di Jawa Timur 6. Sinergitas pembangunan pusat dan daerah	Inspektorat		165.244.244,00	INSPEKTORAT
	6.01.01.2.07	Pengadaan Barang Milik Daerah Penunjang Urusan Pemerintah Daerah	*Persentase terpenuhinya pengadaan barang milik daerah*	-			100 %	258.372.000,00			Memperkuat Reformasi Politik, Hukum, dan Birokrasi, serta Memperkuat Pencegahan dan Pemberantasan Korupsi, Narkoba, Judi dan Penyeludupan	PP7 - Peningkatan Ketentraman, Ketertiban Umum dan peningkatan kualitas pelayanan publik bagi Masyarakat di Jawa Timur 6. Sinergitas pembangunan pusat dan daerah	Inspektorat	-	226.411.423,00	INSPEKTORAT
	6.01.01.2.07.0006	Pengadaan Peralatan dan Mesin Lainnya														
			Jumlah Unit Peralatan dan Mesin Lainnya yang Disediakan				14 Unit	258.372.000,00	Kota Pasuruan, Purworejo, Purutrejo	DANA TRANSFER UMUM-DANA ALOKASI UMUM	Memperkuat Reformasi Politik, Hukum, dan Birokrasi, serta Memperkuat Pencegahan dan Pemberantasan Korupsi, Narkoba, Judi dan Penyeludupan	PP7 - Peningkatan Ketentraman, Ketertiban Umum dan peningkatan kualitas pelayanan publik bagi Masyarakat di Jawa Timur 6. Sinergitas pembangunan pusat dan daerah	Inspektorat		226.411.423,00	INSPEKTORAT

NO	KODE	URUSAN / BIDANG URUSAN / PROGRAM / KEGIATAN / SUB KEGIATAN	INDIKATOR PROGRAM / KEGIATAN / SUB KEGIATAN	TARGET AKHIR PERIODE RENSTRA OPD	REALISASI CAPAIAN RENJA OPD TAHUN 2023	PRAKIRAAN CAPAIAN TARGET RENJA OPD TAHUN 2024	CAPAIAN KINERJA DAN KERANGKA PENDANAAN						KELOMPOK SASARAN	PRAKIRAAN MAJU RENCANA TAHUN 2026		PERANGKAT DAERAH PENANGGUNG JAWAB
							TARGET 2025	PAGU INDIKATIF (Rp)	LOKASI	SUMBER DANA	PRIORITAS			TARGET	PAGU INDIKATIF (Rp)	
											NASIONAL	DAERAH				
1	2	3	4	5	6	7	8	9	10	11	12	13	14	15	16	17
	6.01.01.2.08	Penyediaan Jasa Penunjang Urusan Pemerintahan Daerah	*Persentase terpenuhinya jasa penunjang layanan perkantoran*	-			100 %	286.749.150,00			Memperkuat Reformasi Politik, Hukum, dan Birokrasi, serta Memperkuat Pencegahan dan Pemberantasan Korupsi, Narkoba, Judi dan Penyeludupan	PP7 - Peningkatan Ketentraman, Ketertiban Umum dan peningkatan kualitas pelayanan publik bagi Masyarakat di Jawa Timur 6. Sinergitas pembangunan pusat dan daerah	Inspektorat	-	308.465.706,00	INSPEKTORAT
	6.01.01.2.08.0001	Penyediaan Jasa Surat Menyurat														
			Jumlah Laporan Penyediaan Jasa Surat Menyurat				12 Laporan	1.980.000,00	Kota Pasuruan, Purworejo, Purutrejo	DANA TRANSFER UMUM-DANA ALOKASI UMUM	Memperkuat Reformasi Politik, Hukum, dan Birokrasi, serta Memperkuat Pencegahan dan Pemberantasan Korupsi, Narkoba, Judi dan Penyeludupan	PP7 - Peningkatan Ketentraman, Ketertiban Umum dan peningkatan kualitas pelayanan publik bagi Masyarakat di Jawa Timur 6. Sinergitas pembangunan pusat dan daerah	Inspektorat		2.083.725,00	INSPEKTORAT
	6.01.01.2.08.0002	Penyediaan Jasa Komunikasi, Sumber Daya Air dan Listrik														
			Jumlah Laporan Penyediaan Jasa Komunikasi, Sumber Daya Air dan Listrik yang Disediakan				12 Laporan	84.213.900,00	Kota Pasuruan, Purworejo, Purutrejo	DANA TRANSFER UMUM-DANA ALOKASI UMUM	Memperkuat Reformasi Politik, Hukum, dan Birokrasi, serta Memperkuat Pencegahan dan Pemberantasan Korupsi, Narkoba, Judi dan Penyeludupan	PP7 - Peningkatan Ketentraman, Ketertiban Umum dan peningkatan kualitas pelayanan publik bagi Masyarakat di Jawa Timur 6. Sinergitas pembangunan pusat dan daerah	Inspektorat		95.798.968,00	INSPEKTORAT
	6.01.01.2.08.0004	Penyediaan Jasa Pelayanan Umum Kantor														

NO	KODE	URUSAN / BIDANG URUSAN / PROGRAM / KEGIATAN / SUB KEGIATAN	INDIKATOR PROGRAM / KEGIATAN / SUB KEGIATAN	TARGET AKHIR PERIODE RENSTRA OPD	REALISASI CAPAIAN RENJA OPD TAHUN 2023	PRAKIRAAN CAPAIAN TARGET RENJA OPD TAHUN 2024	CAPAIAN KINERJA DAN KERANGKA PENDANAAN						KELOMPOK SASARAN	PRAKIRAAN MAJU RENCANA TAHUN 2026		PERANGKAT DAERAH PENANGGUNG JAWAB
							TARGET 2025	PAGU INDIKATIF (Rp)	LOKASI	SUMBER DANA	PRIORITAS			TARGET	PAGU INDIKATIF (Rp)	
											NASIONAL	DAERAH				
1	2	3	4	5	6	7	8	9	10	11	12	13	14	15	16	17
			Jumlah Laporan Penyediaan Jasa Pelayanan Umum Kantor yang Disediakan				12 Laporan	200.555.250,00	Kota Pasuruan, Purworejo, Purutrejo	DANA TRANSFER UMUM-DANA ALOKASI UMUM	Memperkuat Reformasi Politik, Hukum, dan Birokrasi, serta Memperkuat Pencegahan dan Pemberantasan Korupsi, Narkoba, Judi dan Penyeludupan	PP7 - Peningkatan Ketentraman, Ketertiban Umum dan peningkatan kualitas pelayanan publik bagi Masyarakat di Jawa Timur 6. Sinergitas pembangunan pusat dan daerah	Inspektorat		210.583.013,00	INSPEKTORAT
	6.01.01.2.09	Pemeliharaan Barang Milik Daerah Penunjang Urusan Pemerintahan Daerah	*Persentase barang milik daerah yang terpelihara*	-			100 %	396.032.676,00			Memperkuat Reformasi Politik, Hukum, dan Birokrasi, serta Memperkuat Pencegahan dan Pemberantasan Korupsi, Narkoba, Judi dan Penyeludupan	PP7 - Peningkatan Ketentraman, Ketertiban Umum dan peningkatan kualitas pelayanan publik bagi Masyarakat di Jawa Timur 6. Sinergitas pembangunan pusat dan daerah	Inspektorat	-	489.570.122,00	INSPEKTORAT
	6.01.01.2.09.0001	Penyediaan Jasa Pemeliharaan, Biaya Pemeliharaan, dan Pajak Kendaraan Perorangan Dinas atau Kendaraan Dinas Jabatan														
			Jumlah Kendaraan Perorangan Dinas atau Kendaraan Dinas Jabatan yang Dipelihara dan dibayarkan Pajaknya				1 Unit	40.610.000,00	Kota Pasuruan, Purworejo, Purutrejo	DANA TRANSFER UMUM-DANA ALOKASI UMUM	Memperkuat Reformasi Politik, Hukum, dan Birokrasi, serta Memperkuat Pencegahan dan Pemberantasan Korupsi, Narkoba, Judi dan Penyeludupan	PP7 - Peningkatan Ketentraman, Ketertiban Umum dan peningkatan kualitas pelayanan publik bagi Masyarakat di Jawa Timur 6. Sinergitas pembangunan pusat dan daerah	Inspektorat		42.640.500,00	INSPEKTORAT
	6.01.01.2.09.0002	Penyediaan Jasa Pemeliharaan, Biaya Pemeliharaan, Pajak dan Perizinan Kendaraan Dinas Operasional atau Lapangan														

NO	KODE	URUSAN / BIDANG URUSAN / PROGRAM / KEGIATAN / SUB KEGIATAN	INDIKATOR PROGRAM / KEGIATAN / SUB KEGIATAN	TARGET AKHIR PERIODE RENSTRA OPD	REALISASI CAPAIAN RENJA OPD TAHUN 2023	PRAKIRAAN CAPAIAN TARGET RENJA OPD TAHUN 2024	CAPAIAN KINERJA DAN KERANGKA PENDANAAN						KELOMPOK SASARAN	PRAKIRAAN MAJU RENCANA TAHUN 2026		PERANGKAT DAERAH PENANGGUNG JAWAB
							TARGET 2025	PAGU INDIKATIF (Rp)	LOKASI	SUMBER DANA	PRIORITAS			TARGET	PAGU INDIKATIF (Rp)	
											NASIONAL	DAERAH				
1	2	3	4	5	6	7	8	9	10	11	12	13	14	15	16	17
			Jumlah Kendaraan Dinas Operasional atau Lapangan yang Dipelihara dan dibayarkan Pajak dan Perizinannya				17 Unit	259.005.400,00	Kota Pasuruan, Purworejo, Purutrejo	DANA TRANSFER UMUM-DANA ALOKASI UMUM	Memperkuat Reformasi Politik, Hukum, dan Birokrasi, serta Memperkuat Pencegahan dan Pemberantasan Korupsi, Narkoba, Judi dan Penyeludupan	PP7 - Peningkatan Ketentraman, Ketertiban Umum dan peningkatan kualitas pelayanan publik bagi Masyarakat di Jawa Timur 6. Sinergitas pembangunan pusat dan daerah	Inspektorat		271.955.670,00	INSPEKTORAT
	6.01.01.2.09.0006	Pemeliharaan Peralatan dan Mesin Lainnya														
			Jumlah Peralatan dan Mesin Lainnya yang Dipelihara				18 Unit	12.623.625,00	Kota Pasuruan, Purworejo, Purutrejo	DANA TRANSFER UMUM-DANA ALOKASI UMUM	Memperkuat Reformasi Politik, Hukum, dan Birokrasi, serta Memperkuat Pencegahan dan Pemberantasan Korupsi, Narkoba, Judi dan Penyeludupan	PP7 - Peningkatan Ketentraman, Ketertiban Umum dan peningkatan kualitas pelayanan publik bagi Masyarakat di Jawa Timur 6. Sinergitas pembangunan pusat dan daerah	Inspektorat		13.254.806,00	INSPEKTORAT
	6.01.01.2.09.0011	Pemeliharaan/Rehabilitasi Sarana dan Prasarana Pendukung Gedung Kantor atau Bangunan Lainnya														
			Jumlah Sarana dan Prasarana Pendukung Gedung Kantor atau Bangunan Lainnya yang Dipelihara/Direhabilitasi				1 Unit	83.793.651,00	Kota Pasuruan, Purworejo, Purutrejo	DANA TRANSFER UMUM-DANA ALOKASI UMUM	Memperkuat Reformasi Politik, Hukum, dan Birokrasi, serta Memperkuat Pencegahan dan Pemberantasan Korupsi, Narkoba, Judi dan Penyeludupan	PP7 - Peningkatan Ketentraman, Ketertiban Umum dan peningkatan kualitas pelayanan publik bagi Masyarakat di Jawa Timur 6. Sinergitas pembangunan pusat dan daerah	Inspektorat		161.719.146,00	INSPEKTORAT
2.	**6.01.02**	**PROGRAM PENYELENGGARAAN PENGAWASAN**	***Rata-rata capaian Nilai SAKIP OPD Wilayah I/II/III***	**A Nilai**			**A Nilai**	**482.419.275,00**						**A Nilai**	**506.540.240,00**	

NO	KODE	URUSAN / BIDANG URUSAN / PROGRAM / KEGIATAN / SUB KEGIATAN	INDIKATOR PROGRAM / KEGIATAN / SUB KEGIATAN	TARGET AKHIR PERIODE RENSTRA OPD	REALISASI CAPAIAN RENJA OPD TAHUN 2023	PRAKIRAAN CAPAIAN TARGET RENJA OPD TAHUN 2024	CAPAIAN KINERJA DAN KERANGKA PENDANAAN						KELOMPOK SASARAN	PRAKIRAAN MAJU RENCANA TAHUN 2026		PERANGKAT DAERAH PENANGGUNG JAWAB
							TARGET 2025	PAGU INDIKATIF (Rp)	LOKASI	SUMBER DANA	PRIORITAS			TARGET	PAGU INDIKATIF (Rp)	
											NASIONAL	DAERAH				
1	2	3	4	5	6	7	8	9	10	11	12	13	14	15	16	17
	6.01.02.2.01	Penyelenggaraan Pengawasan Internal	*Persentase kegiatan pengawasan internal yang terlaksana*	-			80 %	391.751.875,00			Memperkuat Reformasi Politik, Hukum, dan Birokrasi, serta Memperkuat Pencegahan dan Pemberantasan Korupsi, Narkoba, Judi dan Penyeludupan	PP7 - Peningkatan Ketentraman, Ketertiban Umum dan peningkatan kualitas pelayanan publik bagi Masyarakat di Jawa Timur 6. Sinergitas pembangunan pusat dan daerah	OPD Wilayah I/II/III	-	411.339.470,00	INSPEKTORAT
	6.01.02.2.01.0001	Pengawasan Kinerja Pemerintah Daerah														
			Jumlah Laporan Hasil Pengawasan Kinerja Pemerintah Daerah				4 Laporan	90.886.740,00	Kota Pasuruan, Purworejo, Purutrejo	DANA TRANSFER UMUM-DANA ALOKASI UMUM	Memperkuat Reformasi Politik, Hukum, dan Birokrasi, serta Memperkuat Pencegahan dan Pemberantasan Korupsi, Narkoba, Judi dan Penyeludupan	PP7 - Peningkatan Ketentraman, Ketertiban Umum dan peningkatan kualitas pelayanan publik bagi Masyarakat di Jawa Timur 6. Sinergitas pembangunan pusat dan daerah	OPD Wilayah I/II/III		95.431.077,00	INSPEKTORAT
	6.01.02.2.01.0002	Pengawasan Keuangan Pemerintah Daerah														
			Jumlah Laporan Hasil Pengawasan Keuangan Pemerintah Daerah				2 Laporan	9.473.730,00	Kota Pasuruan, Purworejo, Purutrejo	DANA TRANSFER UMUM-DANA ALOKASI UMUM	Memperkuat Reformasi Politik, Hukum, dan Birokrasi, serta Memperkuat Pencegahan dan Pemberantasan Korupsi, Narkoba, Judi dan Penyeludupan	PP7 - Peningkatan Ketentraman, Ketertiban Umum dan peningkatan kualitas pelayanan publik bagi Masyarakat di Jawa Timur 6. Sinergitas pembangunan pusat dan daerah	OPD Wilayah I/II/III		9.947.417,00	INSPEKTORAT
	6.01.02.2.01.0003	Reviu Laporan Kinerja														

NO	KODE	URUSAN / BIDANG URUSAN / PROGRAM / KEGIATAN / SUB KEGIATAN	INDIKATOR PROGRAM / KEGIATAN / SUB KEGIATAN	TARGET AKHIR PERIODE RENSTRA OPD	REALISASI CAPAIAN RENJA OPD TAHUN 2023	PRAKIRAAN CAPAIAN TARGET RENJA OPD TAHUN 2024	CAPAIAN KINERJA DAN KERANGKA PENDANAAN						KELOMPOK SASARAN	PRAKIRAAN MAJU RENCANA TAHUN 2026		PERANGKAT DAERAH PENANGGUNG JAWAB
							TARGET 2025	PAGU INDIKATIF (Rp)	LOKASI	SUMBER DANA	PRIORITAS			TARGET	PAGU INDIKATIF (Rp)	
											NASIONAL	DAERAH				
1	2	3	4	5	6	7	8	9	10	11	12	13	14	15	16	17
			Jumlah Laporan Hasil Reviu Laporan Kinerja				34 Laporan	22.319.430,00	Kota Pasuruan, Purworejo, Purutrejo	DANA TRANSFER UMUM-DANA ALOKASI UMUM	Memperkuat Reformasi Politik, Hukum, dan Birokrasi, serta Memperkuat Pencegahan dan Pemberantasan Korupsi, Narkoba, Judi dan Penyeludupan	PP7 - Peningkatan Ketentraman, Ketertiban Umum dan peningkatan kualitas pelayanan publik bagi Masyarakat di Jawa Timur 6. Sinergitas pembangunan pusat dan daerah	OPD Wilayah I/II/III		23.435.402,00	INSPEKTORAT
	6.01.02.2.01.0004	Reviu Laporan Keuangan														
			Jumlah Laporan Hasil Reviu Laporan Keuangan				34 Laporan	38.126.340,00	Kota Pasuruan, Purworejo, Purutrejo	DANA TRANSFER UMUM-DANA ALOKASI UMUM	Memperkuat Reformasi Politik, Hukum, dan Birokrasi, serta Memperkuat Pencegahan dan Pemberantasan Korupsi, Narkoba, Judi dan Penyeludupan	PP7 - Peningkatan Ketentraman, Ketertiban Umum dan peningkatan kualitas pelayanan publik bagi Masyarakat di Jawa Timur 6. Sinergitas pembangunan pusat dan daerah	OPD Wilayah I/II/III		40.032.657,00	INSPEKTORAT
	6.01.02.2.01.0006	Kerja Sama Pengawasan Internal														
			Jumlah Kesepakatan Pengawasan Internal yang Terbentuk				1 Kesepakatan	169.937.565,00	Kota Pasuruan, Purworejo, Purutrejo	DANA TRANSFER UMUM-DANA ALOKASI UMUM	Memperkuat Reformasi Politik, Hukum, dan Birokrasi, serta Memperkuat Pencegahan dan Pemberantasan Korupsi, Narkoba, Judi dan Penyeludupan	PP7 - Peningkatan Ketentraman, Ketertiban Umum dan peningkatan kualitas pelayanan publik bagi Masyarakat di Jawa Timur 6. Sinergitas pembangunan pusat dan daerah	OPD Wilayah I/II/III		178.434.443,00	INSPEKTORAT
	6.01.02.2.01.0007	Monitoring dan Evaluasi Tindak Lanjut Hasil Pemeriksaan BPK RI dan Tindak Lanjut Hasil Pemeriksaan APIP														

NO	KODE	URUSAN / BIDANG URUSAN / PROGRAM / KEGIATAN / SUB KEGIATAN	INDIKATOR PROGRAM / KEGIATAN / SUB KEGIATAN	TARGET AKHIR PERIODE RENSTRA OPD	REALISASI CAPAIAN RENJA OPD TAHUN 2023	PRAKIRAAN CAPAIAN TARGET RENJA OPD TAHUN 2024	CAPAIAN KINERJA DAN KERANGKA PENDANAAN						KELOMPOK SASARAN	PRAKIRAAN MAJU RENCANA TAHUN 2026		PERANGKAT DAERAH PENANGGUNG JAWAB
							TARGET 2025	PAGU INDIKATIF (Rp)	LOKASI	SUMBER DANA	PRIORITAS			TARGET	PAGU INDIKATIF (Rp)	
											NASIONAL	DAERAH				
1	2	3	4	5	6	7	8	9	10	11	12	13	14	15	16	17
			Jumlah Dokumen Hasil Monitoring dan Evaluasi Tindak Lanjut Hasil Pemeriksaan BPK RI dan Tindak Lanjut Hasil Pemeriksaan APIP				2 Dokumen	61.008.070,00	Kota Pasuruan, Purworejo, Purutrejo	DANA TRANSFER UMUM-DANA ALOKASI UMUM	Memperkuat Reformasi Politik, Hukum, dan Birokrasi, serta Memperkuat Pencegahan dan Pemberantasan Korupsi, Narkoba, Judi dan Penyeludupan	PP7 - Peningkatan Ketentraman, Ketertiban Umum dan peningkatan kualitas pelayanan publik bagi Masyarakat di Jawa Timur 6. Sinergitas pembangunan pusat dan daerah	OPD Wilayah I/II/III		64.058.474,00	INSPEKTORAT
	6.01.02.2.02	Penyelenggaraan Pengawasan dengan Tujuan Tertentu	*Persentase kegiatan pengawasan dengan tujuan tertentu yang terlaksana*	-			80 %	90.667.400,00			Memperkuat Reformasi Politik, Hukum, dan Birokrasi, serta Memperkuat Pencegahan dan Pemberantasan Korupsi, Narkoba, Judi dan Penyeludupan	PP7 - Peningkatan Ketentraman, Ketertiban Umum dan peningkatan kualitas pelayanan publik bagi Masyarakat di Jawa Timur 6. Sinergitas pembangunan pusat dan daerah	OPD Wilayah I/II/III	-	95.200.770,00	INSPEKTORAT
	6.01.02.2.02.0001	Penanganan Penyelesaian Kerugian Negara/Daerah														
			Jumlah Laporan Penyelesaian Kerugian Negara/Daerah yang Ditangani				1 Laporan	44.228.000,00	Kota Pasuruan, Purworejo, Purutrejo	DANA TRANSFER UMUM-DANA ALOKASI UMUM	Memperkuat Reformasi Politik, Hukum, dan Birokrasi, serta Memperkuat Pencegahan dan Pemberantasan Korupsi, Narkoba, Judi dan Penyeludupan	PP7 - Peningkatan Ketentraman, Ketertiban Umum dan peningkatan kualitas pelayanan publik bagi Masyarakat di Jawa Timur 6. Sinergitas pembangunan pusat dan daerah	OPD Wilayah I/II/III		46.439.400,00	INSPEKTORAT
	6.01.02.2.02.0002	Pengawasan dengan Tujuan Tertentu														

NO	KODE	URUSAN / BIDANG URUSAN / PROGRAM / KEGIATAN / SUB KEGIATAN	INDIKATOR PROGRAM / KEGIATAN / SUB KEGIATAN	TARGET AKHIR PERIODE RENSTRA OPD	REALISASI CAPAIAN RENJA OPD TAHUN 2023	PRAKIRAAN CAPAIAN TARGET RENJA OPD TAHUN 2024	CAPAIAN KINERJA DAN KERANGKA PENDANAAN						KELOMPOK SASARAN	PRAKIRAAN MAJU RENCANA TAHUN 2026		PERANGKAT DAERAH PENANGGUNG JAWAB
							TARGET 2025	PAGU INDIKATIF (Rp)	LOKASI	SUMBER DANA	PRIORITAS			TARGET	PAGU INDIKATIF (Rp)	
											NASIONAL	DAERAH				
1	2	3	4	5	6	7	8	9	10	11	12	13	14	15	16	17
			Jumlah Laporan Hasil Pengawasan Dengan Tujuan Tertentu				5 Laporan	46.439.400,00	Kota Pasuruan, Purworejo, Purutrejo	DANA TRANSFER UMUM-DANA ALOKASI UMUM	Memperkuat Reformasi Politik, Hukum, dan Birokrasi, serta Memperkuat Pencegahan dan Pemberantasan Korupsi, Narkoba, Judi dan Penyeludupan	PP7 - Peningkatan Ketentraman, Ketertiban Umum dan peningkatan kualitas pelayanan publik bagi Masyarakat di Jawa Timur 6. Sinergitas pembangunan pusat dan daerah	OPD Wilayah I/II/III		48.761.370,00	INSPEKTORAT
3.	**6.01.03**	**PROGRAM PERUMUSAN KEBIJAKAN, PENDAMPINGAN DAN ASISTENSI**	***Rata-rata capaian level maturitas SPIP OPD Wilayah I/II/III***	**-**			**4 level**	**729.181.567,00**						**-**	**726.579.043,00**	
	6.01.03.2.01	Perumusan Kebijakan Teknis di Bidang Pengawasan dan Fasilitasi Pengawasan	*Persentase Kebijakan Pengawasan yang Ditetapkan*	-			100 %	60.413.300,00			Memperkuat Reformasi Politik, Hukum, dan Birokrasi, serta Memperkuat Pencegahan dan Pemberantasan Korupsi, Narkoba, Judi dan Penyeludupan	PP7 - Peningkatan Ketentraman, Ketertiban Umum dan peningkatan kualitas pelayanan publik bagi Masyarakat di Jawa Timur 6. Sinergitas pembangunan pusat dan daerah	Inspektorat	-	63.433.966,00	INSPEKTORAT
	6.01.03.2.01.0001	Perumusan Kebijakan Teknis di Bidang Pengawasan														
			Jumlah Rekomendasi Kebijakan Teknis di Bidang Pengawasan yang Disusun				2 Rekomendasi	52.875.350,00	Kota Pasuruan, Purworejo, Purutrejo	DANA TRANSFER UMUM-DANA ALOKASI UMUM	Memperkuat Reformasi Politik, Hukum, dan Birokrasi, serta Memperkuat Pencegahan dan Pemberantasan Korupsi, Narkoba, Judi dan Penyeludupan	PP7 - Peningkatan Ketentraman, Ketertiban Umum dan peningkatan kualitas pelayanan publik bagi Masyarakat di Jawa Timur 6. Sinergitas pembangunan pusat dan daerah	Inspektorat		55.519.118,00	INSPEKTORAT
	6.01.03.2.01.0002	Perumusan Kebijakan Teknis di Bidang Fasilitasi Pengawasan														

NO	KODE	URUSAN / BIDANG URUSAN / PROGRAM / KEGIATAN / SUB KEGIATAN	INDIKATOR PROGRAM / KEGIATAN / SUB KEGIATAN	TARGET AKHIR PERIODE RENSTRA OPD	REALISASI CAPAIAN RENJA OPD TAHUN 2023	PRAKIRAAN CAPAIAN TARGET RENJA OPD TAHUN 2024	CAPAIAN KINERJA DAN KERANGKA PENDANAAN						KELOMPOK SASARAN	PRAKIRAAN MAJU RENCANA TAHUN 2026		PERANGKAT DAERAH PENANGGUNG JAWAB
							TARGET 2025	PAGU INDIKATIF (Rp)	LOKASI	SUMBER DANA	PRIORITAS			TARGET	PAGU INDIKATIF (Rp)	
											NASIONAL	DAERAH				
1	2	3	4	5	6	7	8	9	10	11	12	13	14	15	16	17
			Jumlah Rekomendasi Kebijakan Teknis di Bidang Fasilitasi Pengawasan yang Disusun				1 Rekomendasi	7.537.950,00	Kota Pasuruan, Purworejo, Purutrejo	DANA TRANSFER UMUM-DANA ALOKASI UMUM	Memperkuat Reformasi Politik, Hukum, dan Birokrasi, serta Memperkuat Pencegahan dan Pemberantasan Korupsi, Narkoba, Judi dan Penyeludupan	PP7 - Peningkatan Ketentraman, Ketertiban Umum dan peningkatan kualitas pelayanan publik bagi Masyarakat di Jawa Timur 6. Sinergitas pembangunan pusat dan daerah	Inspektorat		7.914.848,00	INSPEKTORAT
	6.01.03.2.02	Pendampingan dan Asistensi	*Persentase kegiatan pendampingan dan asistensi yang dilaksnakan*	-			80 %	668.768.267,00			Memperkuat Reformasi Politik, Hukum, dan Birokrasi, serta Memperkuat Pencegahan dan Pemberantasan Korupsi, Narkoba, Judi dan Penyeludupan	PP7 - Peningkatan Ketentraman, Ketertiban Umum dan peningkatan kualitas pelayanan publik bagi Masyarakat di Jawa Timur 6. Sinergitas pembangunan pusat dan daerah	OPD Wilayah I/II/III	-	663.145.077,00	INSPEKTORAT
	6.01.03.2.02.0001	Pendampingan dan Asistensi Urusan Pemerintahan Daerah														
			Jumlah Perangkat Daerah yang Dilakukan Pendampingan dan Asistensi Urusan Pemerintahan Daerah				33 perangkat daerah	283.219.682,00	Kota Pasuruan, Purworejo, Purutrejo	DANA TRANSFER UMUM-DANA ALOKASI UMUM	Memperkuat Reformasi Politik, Hukum, dan Birokrasi, serta Memperkuat Pencegahan dan Pemberantasan Korupsi, Narkoba, Judi dan Penyeludupan	PP7 - Peningkatan Ketentraman, Ketertiban Umum dan peningkatan kualitas pelayanan publik bagi Masyarakat di Jawa Timur 6. Sinergitas pembangunan pusat dan daerah	OPD Wilayah I/II/III		297.380.666,00	INSPEKTORAT
	6.01.03.2.02.0002	Pendampingan, Asistensi, Verifikasi, dan Penilaian Reformasi Birokrasi														

NO	KODE	URUSAN / BIDANG URUSAN / PROGRAM / KEGIATAN / SUB KEGIATAN	INDIKATOR PROGRAM / KEGIATAN / SUB KEGIATAN	TARGET AKHIR PERIODE RENSTRA OPD	REALISASI CAPAIAN RENJA OPD TAHUN 2023	PRAKIRAAN CAPAIAN TARGET RENJA OPD TAHUN 2024	CAPAIAN KINERJA DAN KERANGKA PENDANAAN						KELOMPOK SASARAN	PRAKIRAAN MAJU RENCANA TAHUN 2026		PERANGKAT DAERAH PENANGGUNG JAWAB
							TARGET 2025	PAGU INDIKATIF (Rp)	LOKASI	SUMBER DANA	PRIORITAS			TARGET	PAGU INDIKATIF (Rp)	
											NASIONAL	DAERAH				
1	2	3	4	5	6	7	8	9	10	11	12	13	14	15	16	17
			Jumlah Perangkat Daerah yang Dilakukan Pendampingan, Asistensi, Verifikasi, dan Penilaian Reformasi Birokrasi				33 perangkat daerah	53.358.585,00	Kota Pasuruan, Purworejo, Purutrejo	DANA TRANSFER UMUM-DANA ALOKASI UMUM	Memperkuat Reformasi Politik, Hukum, dan Birokrasi, serta Memperkuat Pencegahan dan Pemberantasan Korupsi, Narkoba, Judi dan Penyeludupan	PP7 - Peningkatan Ketentraman, Ketertiban Umum dan peningkatan kualitas pelayanan publik bagi Masyarakat di Jawa Timur 6. Sinergitas pembangunan pusat dan daerah	OPD Wilayah I/II/III		56.026.514,00	INSPEKTORAT
	6.01.03.2.02.0003	Koordinasi, Monitoring dan Evaluasi serta Verifikasi Pencegahan dan Pemberantasan Korupsi														
			Jumlah Kegiatan Koordinasi, Monitoring dan Evaluasi serta Verifikasi Pencegahan dan Pemberantasan Korupsi				4 Kegiatan	224.170.773,00	Kota Pasuruan, Purworejo, Purutrejo	DANA TRANSFER UMUM-DANA ALOKASI UMUM	Memperkuat Reformasi Politik, Hukum, dan Birokrasi, serta Memperkuat Pencegahan dan Pemberantasan Korupsi, Narkoba, Judi dan Penyeludupan	-	OPD Wilayah I/II/III		235.379.312,00	INSPEKTORAT
	6.01.03.2.02.0004	Pendampingan, Asistensi dan Verifikasi Penegakan Integritas														
			Jumlah Perangkat Daerah yang Dilakukan Pendampingan, Asistensi dan Verifikasi Penegakan Integritas				33 perangkat daerah	108.019.227,00	Kota Pasuruan, Purworejo, Purutrejo	DANA TRANSFER UMUM-DANA ALOKASI UMUM	Memperkuat Reformasi Politik, Hukum, dan Birokrasi, serta Memperkuat Pencegahan dan Pemberantasan Korupsi, Narkoba, Judi dan Penyeludupan	PP7 - Peningkatan Ketentraman, Ketertiban Umum dan peningkatan kualitas pelayanan publik bagi Masyarakat di Jawa Timur 6. Sinergitas pembangunan pusat dan daerah	OPD Wilayah I/II/III		74.358.585,00	INSPEKTORAT
		KECAMATAN GADINGREJO						**11.963.222.497,00**							**12.012.500.000,00**	
	7	**UNSUR KEWILAYAHAN**						**11.963.222.497,00**							**12.012.500.000,00**	
	7.01	**KECAMATAN**						**11.963.222.497,00**							**12.012.500.000,00**	
1.	**7.01.01**	**PROGRAM PENUNJANG URUSAN PEMERINTAHAN DAERAH KABUPATEN/KOTA**	***Persentase kebutuhan penunjang pemerintahan yang terfasilitasi***	**-**			**100 %**	**11.459.887.797,00**						**-**	**11.416.500.000,00**	

NO	KODE	URUSAN / BIDANG URUSAN / PROGRAM / KEGIATAN / SUB KEGIATAN	INDIKATOR PROGRAM / KEGIATAN / SUB KEGIATAN	TARGET AKHIR PERIODE RENSTRA OPD	REALISASI CAPAIAN RENJA OPD TAHUN 2023	PRAKIRAAN CAPAIAN TARGET RENJA OPD TAHUN 2024	CAPAIAN KINERJA DAN KERANGKA PENDANAAN						KELOMPOK SASARAN	PRAKIRAAN MAJU RENCANA TAHUN 2026		PERANGKAT DAERAH PENANGGUNG JAWAB
							TARGET 2025	PAGU INDIKATIF (Rp)	LOKASI	SUMBER DANA	PRIORITAS			TARGET	PAGU INDIKATIF (Rp)	
											NASIONAL	DAERAH				
1	2	3	4	5	6	7	8	9	10	11	12	13	14	15	16	17
	7.01.01.2.01	Perencanaan, Penganggaran, dan Evaluasi Kinerja Perangkat Daerah	*Persentase rata-rata ketercapaian pelaksanaan program dukungan sasaran PD*	-			100 %	11.800.000,00			-	-	Kecamatan Gadingrejo	-	14.500.000,00	KECAMATAN GADINGREJO
	7.01.01.2.01.0001	Penyusunan Dokumen Perencanaan Perangkat Daerah														
			Jumlah Dokumen Perencanaan Perangkat Daerah				6 Dokumen	4.500.000,00	Kota Pasuruan, Gadingrejo, Semua Kel/Desa	DANA TRANSFER UMUM-DANA ALOKASI UMUM	-	-	Kecamatan Gadingrejo		5.500.000,00	KECAMATAN GADINGREJO
	7.01.01.2.01.0006	Koordinasi dan Penyusunan Laporan Capaian Kinerja dan Ikhtisar Realisasi Kinerja SKPD														
			Jumlah Laporan Capaian Kinerja dan Ikhtisar Realisasi Kinerja SKPD dan Laporan Hasil Koordinasi Penyusunan Laporan Capaian Kinerja dan Ikhtisar Realisasi Kinerja SKPD				5 Laporan	1.800.000,00	Kota Pasuruan, Gadingrejo, Semua Kel/Desa	DANA TRANSFER UMUM-DANA ALOKASI UMUM	-	-	Kecamatan Gadingrejo		2.500.000,00	KECAMATAN GADINGREJO
	7.01.01.2.01.0007	Evaluasi Kinerja Perangkat Daerah														
			Jumlah Laporan Evaluasi Kinerja Perangkat Daerah				1 Laporan	5.500.000,00	Kota Pasuruan, Gadingrejo, Semua Kel/Desa	DANA TRANSFER UMUM-DANA ALOKASI UMUM	-	-	Kecamatan Gadingrejo		6.500.000,00	KECAMATAN GADINGREJO
	7.01.01.2.02	Administrasi Keuangan Perangkat Daerah	*Persentase rata-rata ketercapaian pelaksanaan program dukungan sasaran PD*	-			100 %	10.172.127.797,00			-	-	Kecamatan Gadingrejo	-	10.185.500.000,00	KECAMATAN GADINGREJO
	7.01.01.2.02.0001	Penyediaan Gaji dan Tunjangan ASN														
			Jumlah Orang yang Menerima Gaji dan Tunjangan ASN				87 Orang/bulan	9.989.627.797,00	Kota Pasuruan, Gadingrejo, Semua Kel/Desa	DANA TRANSFER UMUM-DANA ALOKASI UMUM	-	-	Kecamatan Gadingrejo		10.000.000.000,00	KECAMATAN GADINGREJO
	7.01.01.2.02.0004	Koordinasi dan Pelaksanaan Akuntansi SKPD														
			Jumlah Dokumen Koordinasi dan Pelaksanaan Akuntansi SKPD				4 Dokumen	1.500.000,00	Kota Pasuruan, Gadingrejo, Semua Kel/Desa	DANA TRANSFER UMUM-DANA ALOKASI UMUM	-	-	Kecamatan Gadingrejo		2.500.000,00	KECAMATAN GADINGREJO
	7.01.01.2.02.0007	Koordinasi dan Penyusunan Laporan Keuangan Bulanan/ Triwulanan/ Semesteran SKPD														
			Jumlah Laporan Keuangan Bulanan/ Triwulanan/ Semesteran SKPD dan Laporan Koordinasi Penyusunan Laporan Keuangan Bulanan/Triwulanan/Semesteran SKPD				17 Laporan	181.000.000,00	Kota Pasuruan, Gadingrejo, Semua Kel/Desa	DANA TRANSFER UMUM-DANA ALOKASI UMUM	-	-	Kecamatan Gadingrejo		183.000.000,00	KECAMATAN GADINGREJO
	7.01.01.2.03	Administrasi Barang Milik Daerah pada Perangkat Daerah	*Persentase rata-rata ketercapaian pelaksanaan program dukungan sasaran PD*	-			100 %	33.185.600,00			-	-	Kecamatan Gadingrejo	-	36.000.000,00	KECAMATAN GADINGREJO
	7.01.01.2.03.0001	Penyusunan Perencanaan Kebutuhan Barang Milik Daerah SKPD														

NO	KODE	URUSAN / BIDANG URUSAN / PROGRAM / KEGIATAN / SUB KEGIATAN	INDIKATOR PROGRAM / KEGIATAN / SUB KEGIATAN	TARGET AKHIR PERIODE RENSTRA OPD	REALISASI CAPAIAN RENJA OPD TAHUN 2023	PRAKIRAAN CAPAIAN TARGET RENJA OPD TAHUN 2024	CAPAIAN KINERJA DAN KERANGKA PENDANAAN						KELOMPOK SASARAN	PRAKIRAAN MAJU RENCANA TAHUN 2026		PERANGKAT DAERAH PENANGGUNG JAWAB
							TARGET 2025	PAGU INDIKATIF (Rp)	LOKASI	SUMBER DANA	PRIORITAS			TARGET	PAGU INDIKATIF (Rp)	
											NASIONAL	DAERAH				
1	2	3	4	5	6	7	8	9	10	11	12	13	14	15	16	17
			Jumlah Rencana Kebutuhan Barang Milik Daerah SKPD				2 Dokumen	10.000.000,00	Kota Pasuruan, Gadingrejo, Semua Kel/Desa	DANA TRANSFER UMUM-DANA ALOKASI UMUM	-	-	Kecamatan Gadingrejo		12.000.000,00	KECAMATAN GADINGREJO
	7.01.01.2.03.0005	Rekonsiliasi dan Penyusunan Laporan Barang Milik Daerah pada SKPD														
			Jumlah Laporan Rekonsiliasi dan Penyusunan Laporan Barang Milik Daerah pada SKPD				4 Laporan	23.185.600,00	Kota Pasuruan, Gadingrejo, Semua Kel/Desa	DANA TRANSFER UMUM-DANA ALOKASI UMUM	-	-	Kecamatan Gadingrejo		24.000.000,00	KECAMATAN GADINGREJO
	7.01.01.2.05	Administrasi Kepegawaian Perangkat Daerah	*Persentase rata-rata ketercapaian pelaksanaan program dukungan sasaran PD*	-			100 %	4.960.800,00			-	-	Kecamatan Gadingrejo	-	6.000.000,00	KECAMATAN GADINGREJO
	7.01.01.2.05.0003	Pendataan dan Pengolahan Administrasi Kepegawaian														
			Jumlah Dokumen Pendataan dan Pengolahan Administrasi Kepegawaian				4 Dokumen	4.960.800,00	Kota Pasuruan, Gadingrejo, Semua Kel/Desa	DANA TRANSFER UMUM-DANA ALOKASI UMUM	-	-	Kecamatan Gadingrejo		6.000.000,00	KECAMATAN GADINGREJO
	7.01.01.2.06	Administrasi Umum Perangkat Daerah	*Persentase rata-rata ketercapaian pelaksanaan program dukungan sasaran PD*	-			100 %	103.569.400,00			-	-	Kecamatan Gadingrejo	-	117.500.000,00	KECAMATAN GADINGREJO
	7.01.01.2.06.0001	Penyediaan Komponen Instalasi Listrik/Penerangan Bangunan Kantor														
			Jumlah Paket Komponen Instalasi Listrik/Penerangan Bangunan Kantor yang Disediakan				6 Paket	14.035.400,00	Kota Pasuruan, Gadingrejo, Semua Kel/Desa	DANA TRANSFER UMUM-DANA ALOKASI UMUM	-	-	Kecamatan Gadingrejo		16.000.000,00	KECAMATAN GADINGREJO
	7.01.01.2.06.0005	Penyediaan Barang Cetakan dan Penggandaan														
			Jumlah Paket Barang Cetakan dan Penggandaan yang Disediakan				7 Paket	7.497.000,00	Kota Pasuruan, Gadingrejo, Semua Kel/Desa	DANA TRANSFER UMUM-DANA ALOKASI UMUM	-	-	Kecamatan Gadingrejo		8.500.000,00	KECAMATAN GADINGREJO
	7.01.01.2.06.0006	Penyediaan Bahan Bacaan dan Peraturan Perundang-undangan														
			Jumlah Dokumen Bahan Bacaan dan Peraturan Perundang-Undangan yang Disediakan				1 Dokumen	2.204.400,00	Kota Pasuruan, Gadingrejo, Semua Kel/Desa	DANA TRANSFER UMUM-DANA ALOKASI UMUM	-	-	Kecamatan Gadingrejo		4.000.000,00	KECAMATAN GADINGREJO
	7.01.01.2.06.0007	Penyediaan Bahan/Material														
			Jumlah Paket Bahan/Material yang Disediakan				2 Paket	20.000.000,00	Kota Pasuruan, Gadingrejo, Semua Kel/Desa	DANA TRANSFER UMUM-DANA ALOKASI UMUM	-	-	Kecamatan Gadingrejo		25.000.000,00	KECAMATAN GADINGREJO
	7.01.01.2.06.0008	Fasilitasi Kunjungan Tamu														
			Jumlah Laporan Fasilitasi Kunjungan Tamu				12 Laporan	0,00	Kota Pasuruan, Gadingrejo, Semua Kel/Desa	DANA TRANSFER UMUM-DANA ALOKASI UMUM	-	-	Kecamatan Gadingrejo		4.000.000,00	KECAMATAN GADINGREJO

NO	KODE	URUSAN / BIDANG URUSAN / PROGRAM / KEGIATAN / SUB KEGIATAN	INDIKATOR PROGRAM / KEGIATAN / SUB KEGIATAN	TARGET AKHIR PERIODE RENSTRA OPD	REALISASI CAPAIAN RENJA OPD TAHUN 2023	PRAKIRAAN CAPAIAN TARGET RENJA OPD TAHUN 2024	CAPAIAN KINERJA DAN KERANGKA PENDANAAN						KELOMPOK SASARAN	PRAKIRAAN MAJU RENCANA TAHUN 2026		PERANGKAT DAERAH PENANGGUNG JAWAB
							TARGET 2025	PAGU INDIKATIF (Rp)	LOKASI	SUMBER DANA	PRIORITAS			TARGET	PAGU INDIKATIF (Rp)	
											NASIONAL	DAERAH				
1	2	3	4	5	6	7	8	9	10	11	12	13	14	15	16	17
	7.01.01.2.06.0009	Penyelenggaraan Rapat Koordinasi dan Konsultasi SKPD														
			Jumlah Laporan Penyelenggaraan Rapat Koordinasi dan Konsultasi SKPD				12 Laporan	59.832.600,00	Kota Pasuruan, Gadingrejo, Semua Kel/Desa	DANA TRANSFER UMUM-DANA ALOKASI UMUM	-	-	Kecamatan Gadingrejo		60.000.000,00	KECAMATAN GADINGREJO
	7.01.01.2.07	Pengadaan Barang Milik Daerah Penunjang Urusan Pemerintah Daerah	*Persentase rata-rata ketercapaian pelaksanaan program dukungan sasaran PD*	-			100 %	96.000.000,00			-	-	Kecamatan Gadingrejo	-	132.000.000,00	KECAMATAN GADINGREJO
	7.01.01.2.07.0006	Pengadaan Peralatan dan Mesin Lainnya														
			Jumlah Unit Peralatan dan Mesin Lainnya yang Disediakan				8 Unit	96.000.000,00	Kota Pasuruan, Gadingrejo, Semua Kel/Desa	DANA TRANSFER UMUM-DANA ALOKASI UMUM	-	-	Kecamatan Gadingrejo		132.000.000,00	KECAMATAN GADINGREJO
	7.01.01.2.08	Penyediaan Jasa Penunjang Urusan Pemerintahan Daerah	*Persentase rata-rata ketercapaian pelaksanaan program dukungan sasaran PD*	-			100 %	661.687.700,00			-	-	Kecamatan Gadingrejo	-	678.000.000,00	KECAMATAN GADINGREJO
	7.01.01.2.08.0001	Penyediaan Jasa Surat Menyurat														
			Jumlah Laporan Penyediaan Jasa Surat Menyurat				12 Laporan	2.800.000,00	Kota Pasuruan, Gadingrejo, Semua Kel/Desa	DANA TRANSFER UMUM-DANA ALOKASI UMUM	-	-	Kecamatan Gadingrejo		3.000.000,00	KECAMATAN GADINGREJO
	7.01.01.2.08.0002	Penyediaan Jasa Komunikasi, Sumber Daya Air dan Listrik														
			Jumlah Laporan Penyediaan Jasa Komunikasi, Sumber Daya Air dan Listrik yang Disediakan				12 Laporan	78.348.500,00	Kota Pasuruan, Gadingrejo, Semua Kel/Desa	DANA TRANSFER UMUM-DANA ALOKASI UMUM	-	-	Kecamatan Gadingrejo		80.000.000,00	KECAMATAN GADINGREJO
	7.01.01.2.08.0004	Penyediaan Jasa Pelayanan Umum Kantor														
			Jumlah Laporan Penyediaan Jasa Pelayanan Umum Kantor yang Disediakan				12 Laporan	580.539.200,00	Kota Pasuruan, Gadingrejo, Semua Kel/Desa	DANA TRANSFER UMUM-DANA ALOKASI UMUM	-	-	Kecamatan Gadingrejo		595.000.000,00	KECAMATAN GADINGREJO
	7.01.01.2.09	Pemeliharaan Barang Milik Daerah Penunjang Urusan Pemerintahan Daerah	*Persentase rata-rata ketercapaian pelaksanaan program dukungan sasaran PD*	-			100 %	376.556.500,00			-	-	Kecamatan Gadingrejo	-	247.000.000,00	KECAMATAN GADINGREJO
	7.01.01.2.09.0001	Penyediaan Jasa Pemeliharaan, Biaya Pemeliharaan, dan Pajak Kendaraan Perorangan Dinas atau Kendaraan Dinas Jabatan														
			Jumlah Kendaraan Perorangan Dinas atau Kendaraan Dinas Jabatan yang Dipelihara dan dibayarkan Pajaknya				8 Unit	80.386.500,00	Kota Pasuruan, Bugul Kidul, Semua Kel/Desa	DANA TRANSFER UMUM-DANA ALOKASI UMUM	-	-	Kecamatan Gadingrejo		100.000.000,00	KECAMATAN GADINGREJO
	7.01.01.2.09.0005	Pemeliharaan Mebel														
			Jumlah Mebel yang Dipelihara				33 Unit	4.960.000,00	Kota Pasuruan, Gadingrejo, Semua Kel/Desa	DANA TRANSFER UMUM-DANA ALOKASI UMUM	-	-	Kecamatan Gadingrejo		8.000.000,00	KECAMATAN GADINGREJO

NO	KODE	URUSAN / BIDANG URUSAN / PROGRAM / KEGIATAN / SUB KEGIATAN	INDIKATOR PROGRAM / KEGIATAN / SUB KEGIATAN	TARGET AKHIR PERIODE RENSTRA OPD	REALISASI CAPAIAN RENJA OPD TAHUN 2023	PRAKIRAAN CAPAIAN TARGET RENJA OPD TAHUN 2024	CAPAIAN KINERJA DAN KERANGKA PENDANAAN						KELOMPOK SASARAN	PRAKIRAAN MAJU RENCANA TAHUN 2026		PERANGKAT DAERAH PENANGGUNG JAWAB
							TARGET 2025	PAGU INDIKATIF (Rp)	LOKASI	SUMBER DANA	PRIORITAS			TARGET	PAGU INDIKATIF (Rp)	
											NASIONAL	DAERAH				
1	2	3	4	5	6	7	8	9	10	11	12	13	14	15	16	17
	7.01.01.2.09.0006	Pemeliharaan Peralatan dan Mesin Lainnya														
			Jumlah Peralatan dan Mesin Lainnya yang Dipelihara				41 Unit	31.210.000,00	Kota Pasuruan, Gadingrejo, Semua Kel/Desa	DANA TRANSFER UMUM-DANA ALOKASI UMUM	-	-	Kecamatan Gadingrejo		45.000.000,00	KECAMATAN GADINGREJO
	7.01.01.2.09.0010	Pemeliharaan/Rehabilitasi Sarana dan Prasarana Gedung Kantor atau Bangunan Lainnya														
			Jumlah Sarana dan Prasarana Gedung Kantor atau Bangunan Lainnya yang Dipelihara/Direhabilitasi				4 Unit	260.000.000,00	Kota Pasuruan, Gadingrejo, Semua Kel/Desa	DANA TRANSFER UMUM-DANA ALOKASI UMUM	-	-	Kecamatan Gadingrejo		94.000.000,00	KECAMATAN GADINGREJO
2.	**7.01.02**	**PROGRAM PENYELENGGARAAN PEMERINTAHAN DAN PELAYANAN PUBLIK**	***Prosentase usulan musrenbangcam yang di akomodir dalam musrenbangkot***	**-**			**74 %**	**40.500.000,00**						**-**	**45.000.000,00**	
	7.01.02.2.01	Koordinasi Penyelenggaraan Kegiatan Pemerintahan di Tingkat Kecamatan	*Jumlah kegiatan musrenbangcam yang dilaksanakan*	-			1 Kegiatan	40.500.000,00			-	-	Kecamatan Gadingrejo	-	45.000.000,00	KECAMATAN GADINGREJO
	7.01.02.2.01.0001	Koordinasi/Sinergi Perencanaan dan Pelaksanaan Kegiatan Pemerintahan dengan Perangkat Daerah dan Instansi Vertikal Terkait														
			Jumlah Laporan Koordinasi/Sinergi Perencanaan dan Pelaksanaan Kegiatan Pemerintahan dengan Perangkat Daerah dan Instansi Vertikal Terkait				2 Laporan	40.500.000,00	Kota Pasuruan, Gadingrejo, Semua Kel/Desa	DANA TRANSFER UMUM-DANA ALOKASI UMUM	-	-	Kecamatan Gadingrejo		45.000.000,00	KECAMATAN GADINGREJO
3.	**7.01.03**	**PROGRAM PEMBERDAYAAN MASYARAKAT DESA DAN KELURAHAN**	***Prosentase kelembagaan masyarakat yang di bina***	**-**			**100 %**	**146.000.000,00**						**-**	**161.000.000,00**	
	7.01.03.2.01	Koordinasi Kegiatan Pemberdayaan Desa	*Jumlah kelembagaan masyarakat yang dibina*	-			5 Lembaga	146.000.000,00			-	-	Kecamatan Gadingrejo	-	161.000.000,00	KECAMATAN GADINGREJO
	7.01.03.2.01.0003	Peningkatan Efektifitas Kegiatan Pemberdayaan Masyarakat di Wilayah Kecamatan														
			Jumlah Laporan Peningkatan Efektivitas Kegiatan Pemberdayaan Masyarakat di Wilayah Kecamatan				7 Laporan	146.000.000,00	Kota Pasuruan, Gadingrejo, Semua Kel/Desa	DANA TRANSFER UMUM-DANA ALOKASI UMUM	-	-	Kecamatan Gadingrejo		161.000.000,00	KECAMATAN GADINGREJO
4.	**7.01.04**	**PROGRAM KOORDINASI KETENTRAMAN DAN KETERTIBAN UMUM**	***Persentase kejadian bencana dan pengaduan trantibmas yang di tangani secara tepat waktu***	**-**			**100 %**	**236.845.000,00**						**-**	**300.000.000,00**	
	7.01.04.2.01	Koordinasi Upaya Penyelenggaraan Ketenteraman dan Ketertiban Umum	*Jumlah kegiatan penyelenggaraan ketentraman dan ketertiban umum*	-			9 Kegiatan	236.845.000,00			-	-	Kecamatan Gadingrejo	-	300.000.000,00	KECAMATAN GADINGREJO
	7.01.04.2.01.0001	Sinergitas dengan Kepolisian Negara Republik Indonesia, Tentara Nasional Indonesia dan Instansi Vertikal di Wilayah Kecamatan														

NO	KODE	URUSAN / BIDANG URUSAN / PROGRAM / KEGIATAN / SUB KEGIATAN	INDIKATOR PROGRAM / KEGIATAN / SUB KEGIATAN	TARGET AKHIR PERIODE RENSTRA OPD	REALISASI CAPAIAN RENJA OPD TAHUN 2023	PRAKIRAAN CAPAIAN TARGET RENJA OPD TAHUN 2024	CAPAIAN KINERJA DAN KERANGKA PENDANAAN						KELOMPOK SASARAN	PRAKIRAAN MAJU RENCANA TAHUN 2026		PERANGKAT DAERAH PENANGGUNG JAWAB
							TARGET 2025	PAGU INDIKATIF (Rp)	LOKASI	SUMBER DANA	PRIORITAS			TARGET	PAGU INDIKATIF (Rp)	
											NASIONAL	DAERAH				
1	2	3	4	5	6	7	8	9	10	11	12	13	14	15	16	17
			Jumlah Laporan Hasil Sinergitas dengan Kepolisian Negara Republik Indonesia, Tentara Nasional Indonesia dan Instansi Vertikal di Wilayah Kecamatan				12 Laporan	236.845.000,00	Kota Pasuruan, Gadingrejo, Semua Kel/Desa	DANA TRANSFER UMUM-DANA ALOKASI UMUM	-	-	Kecamatan Gadingrejo		300.000.000,00	KECAMATAN GADINGREJO
5.	**7.01.05**	**PROGRAM PENYELENGGARAAN URUSAN PEMERINTAHAN UMUM**	***Jumlah kelurahan yang telah menyelenggarakan pelayanan terintegrasi***	**-**			**8 kelurahan**	**79.989.700,00**						**-**	**90.000.000,00**	
	7.01.05.2.01	Penyelenggaraan Urusan Pemerintahan Umum Sesuai Penugasan Kepala Daerah	*Jumlah kegiatan penyelenggaraan urusan pemerintahan umum*	-			9 Kegiatan	79.989.700,00			-	-	Kecamatan Gadingrejo	-	90.000.000,00	KECAMATAN GADINGREJO
	7.01.05.2.01.0007	Pelaksanaan Semua Urusan Pemerintahan yang Bukan Merupakan Kewenangan Daerah dan Tidak Dilaksanakan oleh Instansi Vertikal														
			Jumlah Dokumen Semua Urusan Pemerintahan yang Bukan Merupakan Kewenangan Daerah dan Tidak Dilaksanakan oleh Instansi Vertikal				12 Dokumen	79.989.700,00	Kota Pasuruan, Gadingrejo, Semua Kel/Desa	DANA TRANSFER UMUM-DANA ALOKASI UMUM	-	-	Kecamatan Gadingrejo		90.000.000,00	KECAMATAN GADINGREJO
		KELURAHAN KRAPYAKREJO						**483.488.300,00**							**590.000.000,00**	
	7	**UNSUR KEWILAYAHAN**						**483.488.300,00**							**590.000.000,00**	
	7.01	**KECAMATAN**						**483.488.300,00**							**590.000.000,00**	
1.	**7.01.01**	**PROGRAM PENUNJANG URUSAN PEMERINTAHAN DAERAH KABUPATEN/KOTA**	***Persentase kebutuhan penunjang pemerintahan yang terfasilitasi***	**-**			**100 %**	**68.655.000,00**						**-**	**85.000.000,00**	
	7.01.01.2.08	Penyediaan Jasa Penunjang Urusan Pemerintahan Daerah	*Persentase kebutuhan penunjang pemerintahan terfasilitasi*	-			100 %	68.655.000,00			-	-	Kelurahan Krapyakrejo	-	85.000.000,00	KELURAHAN KRAPYAKREJO
	7.01.01.2.08.0004	Penyediaan Jasa Pelayanan Umum Kantor														
			Jumlah Laporan Penyediaan Jasa Pelayanan Umum Kantor yang Disediakan				12 Laporan	68.655.000,00	Kota Pasuruan, Gadingrejo, Krapyakrejo	DANA TRANSFER UMUM-DANA ALOKASI UMUM	-	-	Kelurahan Krapyakrejo		85.000.000,00	KELURAHAN KRAPYAKREJO
2.	**7.01.03**	**PROGRAM PEMBERDAYAAN MASYARAKAT DESA DAN KELURAHAN**	***Prosentase kelembagaan masyarakat yang di bina***	**-**			**100 %**	**218.683.300,00**						**-**	**295.000.000,00**	
	7.01.03.2.02	Kegiatan Pemberdayaan Kelurahan	*Jumlah kelembagaan masyarakat tingkat kelurahan yang dibina*	-			8 Lembaga	218.683.300,00			-	-	Kelurahan Krapyakrejo	-	295.000.000,00	KELURAHAN KRAPYAKREJO
	7.01.03.2.02.0001	Peningkatan Partisipasi Masyarakat dalam Forum Musyawarah Perencanaan Pembangunan di Kelurahan														
			Jumlah Lembaga Kemasyarakatan yang Berpartisipasi dalam Forum Musyawarah Perencanaan Pembangunan di Kelurahan				8 Lembaga Kemasyarakatan	18.683.300,00	Kota Pasuruan, Gadingrejo, Krapyakrejo	DANA TRANSFER UMUM-DANA ALOKASI UMUM	-	-	Kelurahan Krapyakrejo		20.000.000,00	KELURAHAN KRAPYAKREJO
	7.01.03.2.02.0002	Pembangunan Sarana dan Prasarana Kelurahan														

NO	KODE	URUSAN / BIDANG URUSAN / PROGRAM / KEGIATAN / SUB KEGIATAN	INDIKATOR PROGRAM / KEGIATAN / SUB KEGIATAN	TARGET AKHIR PERIODE RENSTRA OPD	REALISASI CAPAIAN RENJA OPD TAHUN 2023	PRAKIRAAN CAPAIAN TARGET RENJA OPD TAHUN 2024	CAPAIAN KINERJA DAN KERANGKA PENDANAAN						KELOMPOK SASARAN	PRAKIRAAN MAJU RENCANA TAHUN 2026		PERANGKAT DAERAH PENANGGUNG JAWAB
							TARGET 2025	PAGU INDIKATIF (Rp)	LOKASI	SUMBER DANA	PRIORITAS			TARGET	PAGU INDIKATIF (Rp)	
											NASIONAL	DAERAH				
1	2	3	4	5	6	7	8	9	10	11	12	13	14	15	16	17
			Jumlah Sarana dan Prasarana Kelurahan yang Terbangun				1 Unit	0,00	Kota Pasuruan, Gadingrejo, Krapyakrejo	DANA TRANSFER UMUM-DANA ALOKASI UMUM	-	-	Kelurahan Krapyakrejo		35.000.000,00	KELURAHAN KRAPYAKREJO
	7.01.03.2.02.0003	Pemberdayaan Masyarakat di Kelurahan														
			Jumlah Pokmas dan Ormas yang Melaksanakan Pemberdayaan Masyarakat di Kelurahan				8 Pokmas / Ormas	200.000.000,00	Kota Pasuruan, Gadingrejo, Krapyakrejo	DANA TRANSFER UMUM-DANA ALOKASI UMUM	-	-	Kelurahan Krapyakrejo		240.000.000,00	KELURAHAN KRAPYAKREJO
3.	**7.01.04**	**PROGRAM KOORDINASI KETENTRAMAN DAN KETERTIBAN UMUM**	***Persentase kejadian bencana dan pengaduan trantibmas yang di tangani secara tepat waktu***	**-**			**100 %**	**29.150.000,00**						**-**	**33.000.000,00**	
	7.01.04.2.01	Koordinasi Upaya Penyelenggaraan Ketenteraman dan Ketertiban Umum	*Jumlah kegiatan penyelenggaraan ketentraman dan ketertiban umum*	-			9 Kegiatan	29.150.000,00			-	-	Kelurahan Krapyakrejo	-	33.000.000,00	KELURAHAN KRAPYAKREJO
	7.01.04.2.01.0001	Sinergitas dengan Kepolisian Negara Republik Indonesia, Tentara Nasional Indonesia dan Instansi Vertikal di Wilayah Kecamatan														
			Jumlah Laporan Hasil Sinergitas dengan Kepolisian Negara Republik Indonesia, Tentara Nasional Indonesia dan Instansi Vertikal di Wilayah Kecamatan				12 Laporan	29.150.000,00	Kota Pasuruan, Gadingrejo, Krapyakrejo	DANA TRANSFER UMUM-DANA ALOKASI UMUM	-	-	Kelurahan Krapyakrejo		33.000.000,00	KELURAHAN KRAPYAKREJO
4.	**7.01.05**	**PROGRAM PENYELENGGARAAN URUSAN PEMERINTAHAN UMUM**	***Jumlah kelurahan yang telah menyelenggarakan pelayanan terintegrasi***	**-**			**8 kelurahan**	**167.000.000,00**						**-**	**177.000.000,00**	
	7.01.05.2.01	Penyelenggaraan Urusan Pemerintahan Umum Sesuai Penugasan Kepala Daerah	*Jumlah kegiatan penyelenggaraan ketentraman dan ketertiban umum*	-			9 Kegiatan	167.000.000,00			-	-	Kelurahan Krapyakrejo	-	177.000.000,00	KELURAHAN KRAPYAKREJO
	7.01.05.2.01.0007	Pelaksanaan Semua Urusan Pemerintahan yang Bukan Merupakan Kewenangan Daerah dan Tidak Dilaksanakan oleh Instansi Vertikal														
			Jumlah Dokumen Semua Urusan Pemerintahan yang Bukan Merupakan Kewenangan Daerah dan Tidak Dilaksanakan oleh Instansi Vertikal				12 Dokumen	167.000.000,00	Kota Pasuruan, Gadingrejo, Krapyakrejo	DANA TRANSFER UMUM-DANA ALOKASI UMUM	-	-	Kelurahan Krapyakrejo		177.000.000,00	KELURAHAN KRAPYAKREJO
		KELURAHAN BUKIR						**487.494.700,00**							**590.500.000,00**	
	7	**UNSUR KEWILAYAHAN**						**487.494.700,00**							**590.500.000,00**	
	7.01	**KECAMATAN**						**487.494.700,00**							**590.500.000,00**	
1.	**7.01.01**	**PROGRAM PENUNJANG URUSAN PEMERINTAHAN DAERAH KABUPATEN/KOTA**	***Persentase kebutuhan penunjang pemerintahan yang terfasilitasi***	**-**			**100 %**	**89.999.700,00**						**-**	**100.000.000,00**	
	7.01.01.2.08	Penyediaan Jasa Penunjang Urusan Pemerintahan Daerah	*Persentase kebutuhan penunjang pemerintahan terfasilitasi*	-			100 %	89.999.700,00			-	-	Kelurahan Bukir	-	100.000.000,00	KELURAHAN BUKIR

NO	KODE	URUSAN / BIDANG URUSAN / PROGRAM / KEGIATAN / SUB KEGIATAN	INDIKATOR PROGRAM / KEGIATAN / SUB KEGIATAN	TARGET AKHIR PERIODE RENSTRA OPD	REALISASI CAPAIAN RENJA OPD TAHUN 2023	PRAKIRAAN CAPAIAN TARGET RENJA OPD TAHUN 2024	CAPAIAN KINERJA DAN KERANGKA PENDANAAN						KELOMPOK SASARAN	PRAKIRAAN MAJU RENCANA TAHUN 2026		PERANGKAT DAERAH PENANGGUNG JAWAB
							TARGET 2025	PAGU INDIKATIF (Rp)	LOKASI	SUMBER DANA	PRIORITAS			TARGET	PAGU INDIKATIF (Rp)	
											NASIONAL	DAERAH				
1	2	3	4	5	6	7	8	9	10	11	12	13	14	15	16	17
	7.01.01.2.08.0004	Penyediaan Jasa Pelayanan Umum Kantor														
			Jumlah Laporan Penyediaan Jasa Pelayanan Umum Kantor yang Disediakan				12 Laporan	89.999.700,00	Kota Pasuruan, Gadingrejo, Bukir	DANA TRANSFER UMUM-DANA ALOKASI UMUM	-	-	Kelurahan Bukir		100.000.000,00	KELURAHAN BUKIR
2.	**7.01.03**	**PROGRAM PEMBERDAYAAN MASYARAKAT DESA DAN KELURAHAN**	***Prosentase kelembagaan masyarakat yang di bina***	**-**			**100 %**	**215.499.700,00**						**-**	**292.500.000,00**	
	7.01.03.2.02	Kegiatan Pemberdayaan Kelurahan	*Jumlah kelembagaan masyarakat tingkat kelurahan yang dibina*	-			8 Lembaga	215.499.700,00			-	-	Kelurahan Bukir	-	292.500.000,00	KELURAHAN BUKIR
	7.01.03.2.02.0001	Peningkatan Partisipasi Masyarakat dalam Forum Musyawarah Perencanaan Pembangunan di Kelurahan														
			Jumlah Lembaga Kemasyarakatan yang Berpartisipasi dalam Forum Musyawarah Perencanaan Pembangunan di Kelurahan				8 Lembaga Kemasyarakatan	15.499.700,00	Kota Pasuruan, Gadingrejo, Bukir	DANA TRANSFER UMUM-DANA ALOKASI UMUM	-	-	Kelurahan Bukir		17.500.000,00	KELURAHAN BUKIR
	7.01.03.2.02.0002	Pembangunan Sarana dan Prasarana Kelurahan														
			Jumlah Sarana dan Prasarana Kelurahan yang Terbangun				3 Unit	0,00	Kota Pasuruan, Gadingrejo, Bukir	DANA TRANSFER UMUM-DANA ALOKASI UMUM	-	-	Kelurahan Bukir		35.000.000,00	KELURAHAN BUKIR
	7.01.03.2.02.0003	Pemberdayaan Masyarakat di Kelurahan														
			Jumlah Pokmas dan Ormas yang Melaksanakan Pemberdayaan Masyarakat di Kelurahan				5 Pokmas / Ormas	200.000.000,00	Kota Pasuruan, Gadingrejo, Bukir	DANA TRANSFER UMUM-DANA ALOKASI UMUM	-	-	Kelurahan Bukir		240.000.000,00	KELURAHAN BUKIR
3.	**7.01.04**	**PROGRAM KOORDINASI KETENTRAMAN DAN KETERTIBAN UMUM**	***Persentase kejadian bencana dan pengaduan trantibmas yang di tangani secara tepat waktu***	**-**			**100 %**	**34.995.300,00**						**-**	**38.000.000,00**	
	7.01.04.2.01	Koordinasi Upaya Penyelenggaraan Ketenteraman dan Ketertiban Umum	*Jumlah kegiatan penyelenggaraan ketentraman dan ketertiban umum*	-			9 Kegiatan	34.995.300,00			-	-	Kelurahan Bukir	-	38.000.000,00	KELURAHAN BUKIR
	7.01.04.2.01.0001	Sinergitas dengan Kepolisian Negara Republik Indonesia, Tentara Nasional Indonesia dan Instansi Vertikal di Wilayah Kecamatan														
			Jumlah Laporan Hasil Sinergitas dengan Kepolisian Negara Republik Indonesia, Tentara Nasional Indonesia dan Instansi Vertikal di Wilayah Kecamatan				12 Laporan	34.995.300,00	Kota Pasuruan, Gadingrejo, Bukir	DANA TRANSFER UMUM-DANA ALOKASI UMUM	-	-	Kelurahan Bukir		38.000.000,00	KELURAHAN BUKIR
4.	**7.01.05**	**PROGRAM PENYELENGGARAAN URUSAN PEMERINTAHAN UMUM**	***Jumlah kelurahan yang telah menyelenggarakan pelayanan terintegrasi***	**-**			**8 kelurahan**	**147.000.000,00**						**-**	**160.000.000,00**	
	7.01.05.2.01	Penyelenggaraan Urusan Pemerintahan Umum Sesuai Penugasan Kepala Daerah	*Jumlah kegiatan penyelenggaraan urusan pemerintahan umum*	-			9 Kegiatan	147.000.000,00			-	-	Kelurahan Bukir	-	160.000.000,00	KELURAHAN BUKIR

NO	KODE	URUSAN / BIDANG URUSAN / PROGRAM / KEGIATAN / SUB KEGIATAN	INDIKATOR PROGRAM / KEGIATAN / SUB KEGIATAN	TARGET AKHIR PERIODE RENSTRA OPD	REALISASI CAPAIAN RENJA OPD TAHUN 2023	PRAKIRAAN CAPAIAN TARGET RENJA OPD TAHUN 2024	CAPAIAN KINERJA DAN KERANGKA PENDANAAN						KELOMPOK SASARAN	PRAKIRAAN MAJU RENCANA TAHUN 2026		PERANGKAT DAERAH PENANGGUNG JAWAB
							TARGET 2025	PAGU INDIKATIF (Rp)	LOKASI	SUMBER DANA	PRIORITAS			TARGET	PAGU INDIKATIF (Rp)	
											NASIONAL	DAERAH				
1	2	3	4	5	6	7	8	9	10	11	12	13	14	15	16	17
	7.01.05.2.01.0007	Pelaksanaan Semua Urusan Pemerintahan yang Bukan Merupakan Kewenangan Daerah dan Tidak Dilaksanakan oleh Instansi Vertikal														
			Jumlah Dokumen Semua Urusan Pemerintahan yang Bukan Merupakan Kewenangan Daerah dan Tidak Dilaksanakan oleh Instansi Vertikal				12 Dokumen	147.000.000,00	Kota Pasuruan, Gadingrejo, Bukir	DANA TRANSFER UMUM-DANA ALOKASI UMUM	-	-	Kelurahan Bukir		160.000.000,00	KELURAHAN BUKIR
		KELURAHAN SEBANI						**438.900.000,00**							**494.500.000,00**	
	7	**UNSUR KEWILAYAHAN**						**438.900.000,00**							**494.500.000,00**	
	7.01	**KECAMATAN**						**438.900.000,00**							**494.500.000,00**	
1.	**7.01.01**	**PROGRAM PENUNJANG URUSAN PEMERINTAHAN DAERAH KABUPATEN/KOTA**	***Persentase kebutuhan penunjang pemerintahan yang terfasilitasi***	**-**			**100 %**	**72.000.000,00**						**-**	**79.000.000,00**	
	7.01.01.2.08	Penyediaan Jasa Penunjang Urusan Pemerintahan Daerah	*Persentase kebutuhan penunjang pemerintahan terfasilitasi*	-			100 %	72.000.000,00			-	-	Kelurahan Sebani	-	79.000.000,00	KELURAHAN SEBANI
	7.01.01.2.08.0004	Penyediaan Jasa Pelayanan Umum Kantor														
			Jumlah Laporan Penyediaan Jasa Pelayanan Umum Kantor yang Disediakan				12 Laporan	72.000.000,00	Kota Pasuruan, Gadingrejo, Sebani	DANA TRANSFER UMUM-DANA ALOKASI UMUM	-	-	Kelurahan Sebani		79.000.000,00	KELURAHAN SEBANI
2.	**7.01.03**	**PROGRAM PEMBERDAYAAN MASYARAKAT DESA DAN KELURAHAN**	***Prosentase kelembagaan masyarakat yang di bina***	**-**			**100 %**	**215.900.000,00**						**-**	**247.500.000,00**	
	7.01.03.2.02	Kegiatan Pemberdayaan Kelurahan	*Jumlah kelembagaan masyarakat tingkat kelurahan yang dibina*	-			8 Lembaga	215.900.000,00			-	-	Kelurahan Sebani	-	247.500.000,00	KELURAHAN SEBANI
	7.01.03.2.02.0001	Peningkatan Partisipasi Masyarakat dalam Forum Musyawarah Perencanaan Pembangunan di Kelurahan														
			Jumlah Lembaga Kemasyarakatan yang Berpartisipasi dalam Forum Musyawarah Perencanaan Pembangunan di Kelurahan				8 Lembaga Kemasyarakatan	15.900.000,00	Kota Pasuruan, Gadingrejo, Sebani	DANA TRANSFER UMUM-DANA ALOKASI UMUM	-	-	Kelurahan Sebani		17.500.000,00	KELURAHAN SEBANI
	7.01.03.2.02.0002	Pembangunan Sarana dan Prasarana Kelurahan														
			Jumlah Sarana dan Prasarana Kelurahan yang Terbangun				3 Unit	25.000.000,00	Kota Pasuruan, Gadingrejo, Sebani	DANA TRANSFER UMUM-DANA ALOKASI UMUM	-	-	Kelurahan Sebani		30.000.000,00	KELURAHAN SEBANI
	7.01.03.2.02.0003	Pemberdayaan Masyarakat di Kelurahan														
			Jumlah Pokmas dan Ormas yang Melaksanakan Pemberdayaan Masyarakat di Kelurahan				8 Pokmas / Ormas	175.000.000,00	Kota Pasuruan, Gadingrejo, Sebani	DANA TRANSFER UMUM-DANA ALOKASI UMUM	-	-	Kelurahan Sebani		200.000.000,00	KELURAHAN SEBANI

NO	KODE	URUSAN / BIDANG URUSAN / PROGRAM / KEGIATAN / SUB KEGIATAN	INDIKATOR PROGRAM / KEGIATAN / SUB KEGIATAN	TARGET AKHIR PERIODE RENSTRA OPD	REALISASI CAPAIAN RENJA OPD TAHUN 2023	PRAKIRAAN CAPAIAN TARGET RENJA OPD TAHUN 2024	CAPAIAN KINERJA DAN KERANGKA PENDANAAN						KELOMPOK SASARAN	PRAKIRAAN MAJU RENCANA TAHUN 2026		PERANGKAT DAERAH PENANGGUNG JAWAB
							TARGET 2025	PAGU INDIKATIF (Rp)	LOKASI	SUMBER DANA	PRIORITAS			TARGET	PAGU INDIKATIF (Rp)	
											NASIONAL	DAERAH				
1	2	3	4	5	6	7	8	9	10	11	12	13	14	15	16	17
3.	**7.01.04**	**PROGRAM KOORDINASI KETENTRAMAN DAN KETERTIBAN UMUM**	***Persentase kejadian bencana dan pengaduan trantibmas yang di tangani secara tepat waktu***	**-**			**100 %**	**23.639.600,00**						**-**	**25.000.000,00**	
	7.01.04.2.01	Koordinasi Upaya Penyelenggaraan Ketenteraman dan Ketertiban Umum	*Jumlah kegiatan penyelenggaraan ketentraman dan ketertiban umum*	-			9 Kegiatan	23.639.600,00			-	-	Kelurahan Sebani	-	25.000.000,00	KELURAHAN SEBANI
	7.01.04.2.01.0001	Sinergitas dengan Kepolisian Negara Republik Indonesia, Tentara Nasional Indonesia dan Instansi Vertikal di Wilayah Kecamatan														
			Jumlah Laporan Hasil Sinergitas dengan Kepolisian Negara Republik Indonesia, Tentara Nasional Indonesia dan Instansi Vertikal di Wilayah Kecamatan				12 Laporan	23.639.600,00	Kota Pasuruan, Gadingrejo, Sebani	DANA TRANSFER UMUM-DANA ALOKASI UMUM	-	-	Kelurahan Sebani		25.000.000,00	KELURAHAN SEBANI
4.	**7.01.05**	**PROGRAM PENYELENGGARAAN URUSAN PEMERINTAHAN UMUM**	***Jumlah kelurahan yang telah menyelenggarakan pelayanan terintegrasi***	**-**			**8 kelurahan**	**127.360.400,00**						**-**	**143.000.000,00**	
	7.01.05.2.01	Penyelenggaraan Urusan Pemerintahan Umum Sesuai Penugasan Kepala Daerah	*Jumlah kegiatan penyelenggaraan urusan pemerintahan umum*	-			9 Kegiatan	127.360.400,00			-	-	Kelurahan Sebani	-	143.000.000,00	KELURAHAN SEBANI
	7.01.05.2.01.0007	Pelaksanaan Semua Urusan Pemerintahan yang Bukan Merupakan Kewenangan Daerah dan Tidak Dilaksanakan oleh Instansi Vertikal														
			Jumlah Dokumen Semua Urusan Pemerintahan yang Bukan Merupakan Kewenangan Daerah dan Tidak Dilaksanakan oleh Instansi Vertikal				12 Dokumen	127.360.400,00	Kota Pasuruan, Gadingrejo, Sebani	DANA TRANSFER UMUM-DANA ALOKASI UMUM	-	-	Kelurahan Sebani		143.000.000,00	KELURAHAN SEBANI
		KELURAHAN GENTONG						**448.000.000,00**							**568.500.000,00**	
	7	**UNSUR KEWILAYAHAN**						**448.000.000,00**							**568.500.000,00**	
	7.01	**KECAMATAN**						**448.000.000,00**							**568.500.000,00**	
1.	**7.01.01**	**PROGRAM PENUNJANG URUSAN PEMERINTAHAN DAERAH KABUPATEN/KOTA**	***Persentase kebutuhan penunjang pemerintahan yang terfasilitasi***	**-**			**100 %**	**83.000.000,00**						**-**	**91.000.000,00**	
	7.01.01.2.08	Penyediaan Jasa Penunjang Urusan Pemerintahan Daerah	*Persentase kebutuhan penunjang pemerintahan terfasilitasi*	-			100 %	83.000.000,00			-	-	Kelurahan Gentong	-	91.000.000,00	KELURAHAN GENTONG
	7.01.01.2.08.0004	Penyediaan Jasa Pelayanan Umum Kantor														
			Jumlah Laporan Penyediaan Jasa Pelayanan Umum Kantor yang Disediakan				12 Laporan	83.000.000,00	Kota Pasuruan, Gadingrejo, Gentong	DANA TRANSFER UMUM-DANA ALOKASI UMUM	-	-	Kelurahan Gentong		91.000.000,00	KELURAHAN GENTONG
2.	**7.01.03**	**PROGRAM PEMBERDAYAAN MASYARAKAT DESA DAN KELURAHAN**	***Prosentase kelembagaan masyarakat yang di bina***	**-**			**100 %**	**195.000.000,00**						**-**	**292.500.000,00**	

NO	KODE	URUSAN / BIDANG URUSAN / PROGRAM / KEGIATAN / SUB KEGIATAN	INDIKATOR PROGRAM / KEGIATAN / SUB KEGIATAN	TARGET AKHIR PERIODE RENSTRA OPD	REALISASI CAPAIAN RENJA OPD TAHUN 2023	PRAKIRAAN CAPAIAN TARGET RENJA OPD TAHUN 2024	CAPAIAN KINERJA DAN KERANGKA PENDANAAN						KELOMPOK SASARAN	PRAKIRAAN MAJU RENCANA TAHUN 2026		PERANGKAT DAERAH PENANGGUNG JAWAB
							TARGET 2025	PAGU INDIKATIF (Rp)	LOKASI	SUMBER DANA	PRIORITAS			TARGET	PAGU INDIKATIF (Rp)	
											NASIONAL	DAERAH				
1	2	3	4	5	6	7	8	9	10	11	12	13	14	15	16	17
	7.01.03.2.02	Kegiatan Pemberdayaan Kelurahan	*Jumlah kelembagaan masyarakat tingkat kelurahan yang dibina*	-			8 Lembaga	195.000.000,00			-	-	Kelurahan Gentong	-	292.500.000,00	KELURAHAN GENTONG
	7.01.03.2.02.0001	Peningkatan Partisipasi Masyarakat dalam Forum Musyawarah Perencanaan Pembangunan di Kelurahan														
			Jumlah Lembaga Kemasyarakatan yang Berpartisipasi dalam Forum Musyawarah Perencanaan Pembangunan di Kelurahan				8 Lembaga Kemasyarakatan	15.000.000,00	Kota Pasuruan, Gadingrejo, Gentong	DANA TRANSFER UMUM-DANA ALOKASI UMUM	-	-	Kelurahan Gentong		17.500.000,00	KELURAHAN GENTONG
	7.01.03.2.02.0002	Pembangunan Sarana dan Prasarana Kelurahan														
			Jumlah Sarana dan Prasarana Kelurahan yang Terbangun				5 Unit	0,00	Kota Pasuruan, Gadingrejo, Gentong	DANA TRANSFER UMUM-DANA ALOKASI UMUM	-	-	Kelurahan Gentong		35.000.000,00	KELURAHAN GENTONG
	7.01.03.2.02.0003	Pemberdayaan Masyarakat di Kelurahan														
			Jumlah Pokmas dan Ormas yang Melaksanakan Pemberdayaan Masyarakat di Kelurahan				2 Pokmas / Ormas	180.000.000,00	Kota Pasuruan, Gadingrejo, Gentong	DANA TRANSFER UMUM-DANA ALOKASI UMUM	-	-	Kelurahan Gentong		240.000.000,00	KELURAHAN GENTONG
3.	**7.01.04**	**PROGRAM KOORDINASI KETENTRAMAN DAN KETERTIBAN UMUM**	***Persentase kejadian bencana dan pengaduan trantibmas yang di tangani secara tepat waktu***	**-**			**100 %**	**22.000.000,00**						**-**	**25.000.000,00**	
	7.01.04.2.01	Koordinasi Upaya Penyelenggaraan Ketenteraman dan Ketertiban Umum	*Jumlah kegiatan penyelenggaraan ketentraman dan ketertiban umum*	-			9 Kegiatan	22.000.000,00			-	-	Kelurahan Gentong	-	25.000.000,00	KELURAHAN GENTONG
	7.01.04.2.01.0001	Sinergitas dengan Kepolisian Negara Republik Indonesia, Tentara Nasional Indonesia dan Instansi Vertikal di Wilayah Kecamatan														
			Jumlah Laporan Hasil Sinergitas dengan Kepolisian Negara Republik Indonesia, Tentara Nasional Indonesia dan Instansi Vertikal di Wilayah Kecamatan				12 Laporan	22.000.000,00	Kota Pasuruan, Gadingrejo, Gentong	DANA TRANSFER UMUM-DANA ALOKASI UMUM	-	-	Kelurahan Gentong		25.000.000,00	KELURAHAN GENTONG
4.	**7.01.05**	**PROGRAM PENYELENGGARAAN URUSAN PEMERINTAHAN UMUM**	***Jumlah kelurahan yang telah menyelenggarakan pelayanan terintegrasi***	**-**			**8 kelurahan**	**148.000.000,00**						**-**	**160.000.000,00**	
	7.01.05.2.01	Penyelenggaraan Urusan Pemerintahan Umum Sesuai Penugasan Kepala Daerah	*Jumlah kegiatan penyelenggaraan urusan pemerintahan umum*	-			9 Kegiatan	148.000.000,00			-	-	Kelurahan Gentong	-	160.000.000,00	KELURAHAN GENTONG
	7.01.05.2.01.0007	Pelaksanaan Semua Urusan Pemerintahan yang Bukan Merupakan Kewenangan Daerah dan Tidak Dilaksanakan oleh Instansi Vertikal														
			Jumlah Dokumen Semua Urusan Pemerintahan yang Bukan Merupakan Kewenangan Daerah dan Tidak Dilaksanakan oleh Instansi Vertikal				12 Dokumen	148.000.000,00	Kota Pasuruan, Gadingrejo, Gentong	DANA TRANSFER UMUM-DANA ALOKASI UMUM	-	-	Kelurahan Gentong		160.000.000,00	KELURAHAN GENTONG
		KELURAHAN GADINGREJO						**481.500.000,00**							**545.500.000,00**	

NO	KODE	URUSAN / BIDANG URUSAN / PROGRAM / KEGIATAN / SUB KEGIATAN	INDIKATOR PROGRAM / KEGIATAN / SUB KEGIATAN	TARGET AKHIR PERIODE RENSTRA OPD	REALISASI CAPAIAN RENJA OPD TAHUN 2023	PRAKIRAAN CAPAIAN TARGET RENJA OPD TAHUN 2024	CAPAIAN KINERJA DAN KERANGKA PENDANAAN						KELOMPOK SASARAN	PRAKIRAAN MAJU RENCANA TAHUN 2026		PERANGKAT DAERAH PENANGGUNG JAWAB
							TARGET 2025	PAGU INDIKATIF (Rp)	LOKASI	SUMBER DANA	PRIORITAS			TARGET	PAGU INDIKATIF (Rp)	
											NASIONAL	DAERAH				
1	2	3	4	5	6	7	8	9	10	11	12	13	14	15	16	17
	7	**UNSUR KEWILAYAHAN**						**481.500.000,00**							**545.500.000,00**	
	7.01	**KECAMATAN**						**481.500.000,00**							**545.500.000,00**	
1.	**7.01.01**	**PROGRAM PENUNJANG URUSAN PEMERINTAHAN DAERAH KABUPATEN/KOTA**	***Persentase kebutuhan penunjang pemerintahan yang terfasilitasi***	**-**			**100 %**	**80.000.000,00**						**-**	**88.000.000,00**	
	7.01.01.2.08	Penyediaan Jasa Penunjang Urusan Pemerintahan Daerah	*Persentase kebutuhan penunjang pemerintahan terfasilitasi*	-			100 %	80.000.000,00			-	-	Kelurahan Gadingrejo	-	88.000.000,00	KELURAHAN GADINGREJO
	7.01.01.2.08.0004	Penyediaan Jasa Pelayanan Umum Kantor														
			Jumlah Laporan Penyediaan Jasa Pelayanan Umum Kantor yang Disediakan				12 Laporan	80.000.000,00	Kota Pasuruan, Gadingrejo, Gadingrejo	DANA TRANSFER UMUM-DANA ALOKASI UMUM	-	-	Kelurahan Gadingrejo		88.000.000,00	KELURAHAN GADINGREJO
2.	**7.01.03**	**PROGRAM PEMBERDAYAAN MASYARAKAT DESA DAN KELURAHAN**	***Prosentase kelembagaan masyarakat yang di bina***	**-**			**100 %**	**215.500.000,00**						**-**	**257.500.000,00**	
	7.01.03.2.02	Kegiatan Pemberdayaan Kelurahan	*Jumlah kelembagaan masyarakat tingkat kelurahan yang dibina*	-			8 Lembaga	215.500.000,00			-	-	Kelurahan Gadingrejo	-	257.500.000,00	KELURAHAN GADINGREJO
	7.01.03.2.02.0001	Peningkatan Partisipasi Masyarakat dalam Forum Musyawarah Perencanaan Pembangunan di Kelurahan														
			Jumlah Lembaga Kemasyarakatan yang Berpartisipasi dalam Forum Musyawarah Perencanaan Pembangunan di Kelurahan				8 Lembaga Kemasyarakatan	15.500.000,00	Kota Pasuruan, Gadingrejo, Gadingrejo	DANA TRANSFER UMUM-DANA ALOKASI UMUM	-	-	Kelurahan Gadingrejo		17.500.000,00	KELURAHAN GADINGREJO
	7.01.03.2.02.0002	Pembangunan Sarana dan Prasarana Kelurahan														
			Jumlah Sarana dan Prasarana Kelurahan yang Terbangun				1 Unit	0,00	Kota Pasuruan, Gadingrejo, Gadingrejo	DANA TRANSFER UMUM-DANA ALOKASI UMUM	-	-	Kelurahan Gadingrejo		0,00	KELURAHAN GADINGREJO
	7.01.03.2.02.0003	Pemberdayaan Masyarakat di Kelurahan														
			Jumlah Pokmas dan Ormas yang Melaksanakan Pemberdayaan Masyarakat di Kelurahan				8 Pokmas / Ormas	200.000.000,00	Kota Pasuruan, Gadingrejo, Gadingrejo	DANA TRANSFER UMUM-DANA ALOKASI UMUM	-	-	Kelurahan Gadingrejo		240.000.000,00	KELURAHAN GADINGREJO
3.	**7.01.04**	**PROGRAM KOORDINASI KETENTRAMAN DAN KETERTIBAN UMUM**	***Persentase kejadian bencana dan pengaduan trantibmas yang di tangani secara tepat waktu***	**-**			**100 %**	**25.000.000,00**						**-**	**28.000.000,00**	
	7.01.04.2.01	Koordinasi Upaya Penyelenggaraan Ketenteraman dan Ketertiban Umum	*Jumlah kegiatan penyelenggaraan ketentraman dan ketertiban umum*	-			9 Kegiatan	25.000.000,00			-	-	Kelurahan Gadingrejo	-	28.000.000,00	KELURAHAN GADINGREJO
	7.01.04.2.01.0001	Sinergitas dengan Kepolisian Negara Republik Indonesia, Tentara Nasional Indonesia dan Instansi Vertikal di Wilayah Kecamatan														

NO	KODE	URUSAN / BIDANG URUSAN / PROGRAM / KEGIATAN / SUB KEGIATAN	INDIKATOR PROGRAM / KEGIATAN / SUB KEGIATAN	TARGET AKHIR PERIODE RENSTRA OPD	REALISASI CAPAIAN RENJA OPD TAHUN 2023	PRAKIRAAN CAPAIAN TARGET RENJA OPD TAHUN 2024	CAPAIAN KINERJA DAN KERANGKA PENDANAAN						KELOMPOK SASARAN	PRAKIRAAN MAJU RENCANA TAHUN 2026		PERANGKAT DAERAH PENANGGUNG JAWAB
							TARGET 2025	PAGU INDIKATIF (Rp)	LOKASI	SUMBER DANA	PRIORITAS			TARGET	PAGU INDIKATIF (Rp)	
											NASIONAL	DAERAH				
1	2	3	4	5	6	7	8	9	10	11	12	13	14	15	16	17
			Jumlah Laporan Hasil Sinergitas dengan Kepolisian Negara Republik Indonesia, Tentara Nasional Indonesia dan Instansi Vertikal di Wilayah Kecamatan				12 Laporan	25.000.000,00	Kota Pasuruan, Gadingrejo, Gadingrejo	DANA TRANSFER UMUM-DANA ALOKASI UMUM	-	-	Kelurahan Gadingrejo		28.000.000,00	KELURAHAN GADINGREJO
4.	**7.01.05**	**PROGRAM PENYELENGGARAAN URUSAN PEMERINTAHAN UMUM**	***Jumlah kelurahan yang telah menyelenggarakan pelayanan terintegrasi***	**-**			**8 kelurahan**	**161.000.000,00**						**-**	**172.000.000,00**	
	7.01.05.2.01	Penyelenggaraan Urusan Pemerintahan Umum Sesuai Penugasan Kepala Daerah	*Jumlah kegiatan penyelenggaraan urusan pemerintahan umum*	-			9 Kegiatan	161.000.000,00			-	-	Kelurahan Gadingrejo	-	172.000.000,00	KELURAHAN GADINGREJO
	7.01.05.2.01.0007	Pelaksanaan Semua Urusan Pemerintahan yang Bukan Merupakan Kewenangan Daerah dan Tidak Dilaksanakan oleh Instansi Vertikal														
			Jumlah Dokumen Semua Urusan Pemerintahan yang Bukan Merupakan Kewenangan Daerah dan Tidak Dilaksanakan oleh Instansi Vertikal				12 Dokumen	161.000.000,00	Kota Pasuruan, Gadingrejo, Gadingrejo	DANA TRANSFER UMUM-DANA ALOKASI UMUM	-	-	Kelurahan Gadingrejo		172.000.000,00	KELURAHAN GADINGREJO
		KELURAHAN RANDUSARI						**464.500.000,00**							**540.000.000,00**	
	7	**UNSUR KEWILAYAHAN**						**464.500.000,00**							**540.000.000,00**	
	7.01	**KECAMATAN**						**464.500.000,00**							**540.000.000,00**	
1.	**7.01.01**	**PROGRAM PENUNJANG URUSAN PEMERINTAHAN DAERAH KABUPATEN/KOTA**	***Persentase kebutuhan penunjang pemerintahan yang terfasilitasi***	**-**			**100 %**	**77.000.000,00**						**-**	**85.000.000,00**	
	7.01.01.2.08	Penyediaan Jasa Penunjang Urusan Pemerintahan Daerah	*Persentase kebutuhan penunjang pemerintahan terfasilitasi*	-			100 %	77.000.000,00			-	-	-	-	85.000.000,00	KELURAHAN RANDUSARI
	7.01.01.2.08.0004	Penyediaan Jasa Pelayanan Umum Kantor														
			Jumlah Laporan Penyediaan Jasa Pelayanan Umum Kantor yang Disediakan				12 Laporan	77.000.000,00	Kota Pasuruan, Gadingrejo, Randusari	DANA TRANSFER UMUM-DANA ALOKASI UMUM	-	-	-		85.000.000,00	KELURAHAN RANDUSARI
2.	**7.01.03**	**PROGRAM PEMBERDAYAAN MASYARAKAT DESA DAN KELURAHAN**	***Prosentase kelembagaan masyarakat yang di bina***	**-**			**100 %**	**219.000.000,00**						**-**	**271.000.000,00**	
	7.01.03.2.02	Kegiatan Pemberdayaan Kelurahan	*Jumlah kelembagaan masyarakat tingkat kelurahan yang dibina*	-			8 Lembaga	219.000.000,00			-	-	Kelurahan Randusari	-	271.000.000,00	KELURAHAN RANDUSARI
	7.01.03.2.02.0001	Peningkatan Partisipasi Masyarakat dalam Forum Musyawarah Perencanaan Pembangunan di Kelurahan														
			Jumlah Lembaga Kemasyarakatan yang Berpartisipasi dalam Forum Musyawarah Perencanaan Pembangunan di Kelurahan				8 Lembaga Kemasyarakatan	19.000.000,00	Kota Pasuruan, Gadingrejo, Randusari	DANA TRANSFER UMUM-DANA ALOKASI UMUM	-	-	Kelurahan Randusari		21.000.000,00	KELURAHAN RANDUSARI
	7.01.03.2.02.0002	Pembangunan Sarana dan Prasarana Kelurahan														

NO	KODE	URUSAN / BIDANG URUSAN / PROGRAM / KEGIATAN / SUB KEGIATAN	INDIKATOR PROGRAM / KEGIATAN / SUB KEGIATAN	TARGET AKHIR PERIODE RENSTRA OPD	REALISASI CAPAIAN RENJA OPD TAHUN 2023	PRAKIRAAN CAPAIAN TARGET RENJA OPD TAHUN 2024	CAPAIAN KINERJA DAN KERANGKA PENDANAAN						KELOMPOK SASARAN	PRAKIRAAN MAJU RENCANA TAHUN 2026		PERANGKAT DAERAH PENANGGUNG JAWAB
							TARGET 2025	PAGU INDIKATIF (Rp)	LOKASI	SUMBER DANA	PRIORITAS			TARGET	PAGU INDIKATIF (Rp)	
											NASIONAL	DAERAH				
1	2	3	4	5	6	7	8	9	10	11	12	13	14	15	16	17
			Jumlah Sarana dan Prasarana Kelurahan yang Terbangun				1 Unit	5.000.000,00	Kota Pasuruan, Gadingrejo, Randusari	DANA TRANSFER UMUM-DANA ALOKASI UMUM	-	-	Kelurahan Randusari		10.000.000,00	KELURAHAN RANDUSARI
	7.01.03.2.02.0003	Pemberdayaan Masyarakat di Kelurahan														
			Jumlah Pokmas dan Ormas yang Melaksanakan Pemberdayaan Masyarakat di Kelurahan				8 Pokmas / Ormas	195.000.000,00	Kota Pasuruan, Gadingrejo, Randusari	DANA TRANSFER UMUM-DANA ALOKASI UMUM	-	-	Kelurahan Randusari		240.000.000,00	KELURAHAN RANDUSARI
3.	**7.01.04**	**PROGRAM KOORDINASI KETENTRAMAN DAN KETERTIBAN UMUM**	***Persentase kejadian bencana dan pengaduan trantibmas yang di tangani secara tepat waktu***	**-**			**100 %**	**27.500.000,00**						**-**	**31.000.000,00**	
	7.01.04.2.01	Koordinasi Upaya Penyelenggaraan Ketenteraman dan Ketertiban Umum	*Jumlah kegiatan penyelenggaraan ketentraman dan ketertiban umum*	-			9 Kegiatan	27.500.000,00			-	-	Kelurahan Randusari	-	31.000.000,00	KELURAHAN RANDUSARI
	7.01.04.2.01.0001	Sinergitas dengan Kepolisian Negara Republik Indonesia, Tentara Nasional Indonesia dan Instansi Vertikal di Wilayah Kecamatan														
			Jumlah Laporan Hasil Sinergitas dengan Kepolisian Negara Republik Indonesia, Tentara Nasional Indonesia dan Instansi Vertikal di Wilayah Kecamatan				12 Laporan	27.500.000,00	Kota Pasuruan, Gadingrejo, Randusari	DANA TRANSFER UMUM-DANA ALOKASI UMUM	-	-	Kelurahan Randusari		31.000.000,00	KELURAHAN RANDUSARI
4.	**7.01.05**	**PROGRAM PENYELENGGARAAN URUSAN PEMERINTAHAN UMUM**	***Jumlah kelurahan yang telah menyelenggarakan pelayanan terintegrasi***	**-**			**8 kelurahan**	**141.000.000,00**						**-**	**153.000.000,00**	
	7.01.05.2.01	Penyelenggaraan Urusan Pemerintahan Umum Sesuai Penugasan Kepala Daerah	*Jumlah kegiatan penyelenggaraan urusan pemerintahan umum*	-			9 Kegiatan	141.000.000,00			-	-	Kelurahan Randusari	-	153.000.000,00	KELURAHAN RANDUSARI
	7.01.05.2.01.0007	Pelaksanaan Semua Urusan Pemerintahan yang Bukan Merupakan Kewenangan Daerah dan Tidak Dilaksanakan oleh Instansi Vertikal														
			Jumlah Dokumen Semua Urusan Pemerintahan yang Bukan Merupakan Kewenangan Daerah dan Tidak Dilaksanakan oleh Instansi Vertikal				12 Dokumen	141.000.000,00	Kota Pasuruan, Gadingrejo, Randusari	DANA TRANSFER UMUM-DANA ALOKASI UMUM	-	-	Kelurahan Randusari		153.000.000,00	KELURAHAN RANDUSARI
		KELURAHAN KARANGKETUG						**460.800.000,00**							**561.500.000,00**	
	7	**UNSUR KEWILAYAHAN**						**460.800.000,00**							**561.500.000,00**	
	7.01	**KECAMATAN**						**460.800.000,00**							**561.500.000,00**	
1.	**7.01.01**	**PROGRAM PENUNJANG URUSAN PEMERINTAHAN DAERAH KABUPATEN/KOTA**	***Persentase kebutuhan penunjang pemerintahan yang terfasilitasi***	**-**			**100 %**	**60.000.000,00**						**-**	**70.000.000,00**	
	7.01.01.2.08	Penyediaan Jasa Penunjang Urusan Pemerintahan Daerah	*Persentase kebutuhan penunjang pemerintahan terfasilitasi*	-			100 %	60.000.000,00			-	-	Kelurahan Karangketug	-	70.000.000,00	KELURAHAN KARANGKETUG
	7.01.01.2.08.0004	Penyediaan Jasa Pelayanan Umum Kantor														

NO	KODE	URUSAN / BIDANG URUSAN / PROGRAM / KEGIATAN / SUB KEGIATAN	INDIKATOR PROGRAM / KEGIATAN / SUB KEGIATAN	TARGET AKHIR PERIODE RENSTRA OPD	REALISASI CAPAIAN RENJA OPD TAHUN 2023	PRAKIRAAN CAPAIAN TARGET RENJA OPD TAHUN 2024	CAPAIAN KINERJA DAN KERANGKA PENDANAAN						KELOMPOK SASARAN	PRAKIRAAN MAJU RENCANA TAHUN 2026		PERANGKAT DAERAH PENANGGUNG JAWAB
							TARGET 2025	PAGU INDIKATIF (Rp)	LOKASI	SUMBER DANA	PRIORITAS			TARGET	PAGU INDIKATIF (Rp)	
											NASIONAL	DAERAH				
1	2	3	4	5	6	7	8	9	10	11	12	13	14	15	16	17
			Jumlah Laporan Penyediaan Jasa Pelayanan Umum Kantor yang Disediakan				12 Laporan	60.000.000,00	Kota Pasuruan, Gadingrejo, Karangketug	DANA TRANSFER UMUM-DANA ALOKASI UMUM	-	-	Kelurahan Karangketug		70.000.000,00	KELURAHAN KARANGKETUG
2.	**7.01.03**	**PROGRAM PEMBERDAYAAN MASYARAKAT DESA DAN KELURAHAN**	***Prosentase kelembagaan masyarakat yang di bina***	**-**			**100 %**	**215.800.000,00**						**-**	**292.500.000,00**	
	7.01.03.2.02	Kegiatan Pemberdayaan Kelurahan	*Jumlah kelembagaan masyarakat tingkat kelurahan yang dibina*	-			8 Lembaga	215.800.000,00			-	-	Kelurahan Karangketug	-	292.500.000,00	KELURAHAN KARANGKETUG
	7.01.03.2.02.0001	Peningkatan Partisipasi Masyarakat dalam Forum Musyawarah Perencanaan Pembangunan di Kelurahan														
			Jumlah Lembaga Kemasyarakatan yang Berpartisipasi dalam Forum Musyawarah Perencanaan Pembangunan di Kelurahan				8 Lembaga Kemasyarakatan	15.800.000,00	Kota Pasuruan, Gadingrejo, Karangketug	DANA TRANSFER UMUM-DANA ALOKASI UMUM	-	-	Kelurahan Karangketug		17.500.000,00	KELURAHAN KARANGKETUG
	7.01.03.2.02.0002	Pembangunan Sarana dan Prasarana Kelurahan														
			Jumlah Sarana dan Prasarana Kelurahan yang Terbangun				34 Unit	20.000.000,00	Kota Pasuruan, Gadingrejo, Karangketug	DANA TRANSFER UMUM-DANA ALOKASI UMUM	-	-	Kelurahan Karangketug		35.000.000,00	KELURAHAN KARANGKETUG
	7.01.03.2.02.0003	Pemberdayaan Masyarakat di Kelurahan														
			Jumlah Pokmas dan Ormas yang Melaksanakan Pemberdayaan Masyarakat di Kelurahan				10 Pokmas / Ormas	180.000.000,00	Kota Pasuruan, Gadingrejo, Karangketug	DANA TRANSFER UMUM-DANA ALOKASI UMUM	-	-	Kelurahan Karangketug		240.000.000,00	KELURAHAN KARANGKETUG
3.	**7.01.04**	**PROGRAM KOORDINASI KETENTRAMAN DAN KETERTIBAN UMUM**	***Persentase kejadian bencana dan pengaduan trantibmas yang di tangani secara tepat waktu***	**-**			**100 %**	**22.000.000,00**						**-**	**25.000.000,00**	
	7.01.04.2.01	Koordinasi Upaya Penyelenggaraan Ketenteraman dan Ketertiban Umum	*Jumlah kegiatan penyelenggaraan ketentraman dan ketertiban umum*	-			9 Kegiatan	22.000.000,00			-	-	Kelurahan Karangketug	-	25.000.000,00	KELURAHAN KARANGKETUG
	7.01.04.2.01.0001	Sinergitas dengan Kepolisian Negara Republik Indonesia, Tentara Nasional Indonesia dan Instansi Vertikal di Wilayah Kecamatan														
			Jumlah Laporan Hasil Sinergitas dengan Kepolisian Negara Republik Indonesia, Tentara Nasional Indonesia dan Instansi Vertikal di Wilayah Kecamatan				12 Laporan	22.000.000,00	Kota Pasuruan, Gadingrejo, Karangketug	DANA TRANSFER UMUM-DANA ALOKASI UMUM	-	-	Kelurahan Karangketug		25.000.000,00	KELURAHAN KARANGKETUG
4.	**7.01.05**	**PROGRAM PENYELENGGARAAN URUSAN PEMERINTAHAN UMUM**	***Jumlah kelurahan yang telah menyelenggarakan pelayanan terintegrasi***	**-**			**8 kelurahan**	**163.000.000,00**						**-**	**174.000.000,00**	
	7.01.05.2.01	Penyelenggaraan Urusan Pemerintahan Umum Sesuai Penugasan Kepala Daerah	*Jumlah kegiatan penyelenggaraan urusan pemerintahan umum*	-			9 Kegiatan	163.000.000,00			-	-	Kelurahan Karangketug	-	174.000.000,00	KELURAHAN KARANGKETUG
	7.01.05.2.01.0007	Pelaksanaan Semua Urusan Pemerintahan yang Bukan Merupakan Kewenangan Daerah dan Tidak Dilaksanakan oleh Instansi Vertikal														

NO	KODE	URUSAN / BIDANG URUSAN / PROGRAM / KEGIATAN / SUB KEGIATAN	INDIKATOR PROGRAM / KEGIATAN / SUB KEGIATAN	TARGET AKHIR PERIODE RENSTRA OPD	REALISASI CAPAIAN RENJA OPD TAHUN 2023	PRAKIRAAN CAPAIAN TARGET RENJA OPD TAHUN 2024	CAPAIAN KINERJA DAN KERANGKA PENDANAAN						KELOMPOK SASARAN	PRAKIRAAN MAJU RENCANA TAHUN 2026		PERANGKAT DAERAH PENANGGUNG JAWAB
							TARGET 2025	PAGU INDIKATIF (Rp)	LOKASI	SUMBER DANA	PRIORITAS			TARGET	PAGU INDIKATIF (Rp)	
											NASIONAL	DAERAH				
1	2	3	4	5	6	7	8	9	10	11	12	13	14	15	16	17
			Jumlah Dokumen Semua Urusan Pemerintahan yang Bukan Merupakan Kewenangan Daerah dan Tidak Dilaksanakan oleh Instansi Vertikal				12 Dokumen	163.000.000,00	Kota Pasuruan, Gadingrejo, Karangketug	DANA TRANSFER UMUM-DANA ALOKASI UMUM	-	-	Kelurahan Karangketug		174.000.000,00	KELURAHAN KARANGKETUG
		KELURAHAN PETAHUNAN						**518.500.000,00**							**580.500.000,00**	
	7	**UNSUR KEWILAYAHAN**						**518.500.000,00**							**580.500.000,00**	
	7.01	**KECAMATAN**						**518.500.000,00**							**580.500.000,00**	
1.	**7.01.01**	**PROGRAM PENUNJANG URUSAN PEMERINTAHAN DAERAH KABUPATEN/KOTA**	***Persentase kebutuhan penunjang pemerintahan yang terfasilitasi***	**-**			**100 %**	**77.000.000,00**						**-**	**85.000.000,00**	
	7.01.01.2.08	Penyediaan Jasa Penunjang Urusan Pemerintahan Daerah	*Persentase kebutuhan penunjang pemerintahan terfasilitasi*	-			100 %	77.000.000,00			-	-	-	-	85.000.000,00	KELURAHAN PETAHUNAN
	7.01.01.2.08.0004	Penyediaan Jasa Pelayanan Umum Kantor														
			Jumlah Laporan Penyediaan Jasa Pelayanan Umum Kantor yang Disediakan				12 Laporan	77.000.000,00	Kota Pasuruan, Gadingrejo, Petahunan	DANA TRANSFER UMUM-DANA ALOKASI UMUM	-	-	-		85.000.000,00	KELURAHAN PETAHUNAN
2.	**7.01.03**	**PROGRAM PEMBERDAYAAN MASYARAKAT DESA DAN KELURAHAN**	***Prosentase kelembagaan masyarakat yang di bina***	**-**			**100 %**	**215.500.000,00**						**-**	**257.500.000,00**	
	7.01.03.2.02	Kegiatan Pemberdayaan Kelurahan	*Jumlah kelembagaan masyarakat tingkat kelurahan yang dibina*	-			8 Lembaga	215.500.000,00			-	-	Kelurahan Petahunan	-	257.500.000,00	KELURAHAN PETAHUNAN
	7.01.03.2.02.0001	Peningkatan Partisipasi Masyarakat dalam Forum Musyawarah Perencanaan Pembangunan di Kelurahan														
			Jumlah Lembaga Kemasyarakatan yang Berpartisipasi dalam Forum Musyawarah Perencanaan Pembangunan di Kelurahan				8 Lembaga Kemasyarakatan	15.500.000,00	Kota Pasuruan, Gadingrejo, Petahunan	DANA TRANSFER UMUM-DANA ALOKASI UMUM	-	-	Kelurahan Petahunan		17.500.000,00	KELURAHAN PETAHUNAN
	7.01.03.2.02.0002	Pembangunan Sarana dan Prasarana Kelurahan														
			Jumlah Sarana dan Prasarana Kelurahan yang Terbangun				0 Unit	5.000.000,00	-	DANA TRANSFER UMUM-DANA ALOKASI UMUM	-	-	Kelurahan Petahunan		0,00	KELURAHAN PETAHUNAN
	7.01.03.2.02.0003	Pemberdayaan Masyarakat di Kelurahan														
			Jumlah Pokmas dan Ormas yang Melaksanakan Pemberdayaan Masyarakat di Kelurahan				8 Pokmas / Ormas	195.000.000,00	Kota Pasuruan, Gadingrejo, Petahunan	DANA TRANSFER UMUM-DANA ALOKASI UMUM	-	-	Kelurahan Petahunan		240.000.000,00	KELURAHAN PETAHUNAN
3.	**7.01.04**	**PROGRAM KOORDINASI KETENTRAMAN DAN KETERTIBAN UMUM**	***Persentase kejadian bencana dan pengaduan trantibmas yang di tangani secara tepat waktu***	**-**			**100 %**	**30.000.000,00**						**-**	**33.000.000,00**	

NO	KODE	URUSAN / BIDANG URUSAN / PROGRAM / KEGIATAN / SUB KEGIATAN	INDIKATOR PROGRAM / KEGIATAN / SUB KEGIATAN	TARGET AKHIR PERIODE RENSTRA OPD	REALISASI CAPAIAN RENJA OPD TAHUN 2023	PRAKIRAAN CAPAIAN TARGET RENJA OPD TAHUN 2024	CAPAIAN KINERJA DAN KERANGKA PENDANAAN						KELOMPOK SASARAN	PRAKIRAAN MAJU RENCANA TAHUN 2026		PERANGKAT DAERAH PENANGGUNG JAWAB
							TARGET 2025	PAGU INDIKATIF (Rp)	LOKASI	SUMBER DANA	PRIORITAS			TARGET	PAGU INDIKATIF (Rp)	
											NASIONAL	DAERAH				
1	2	3	4	5	6	7	8	9	10	11	12	13	14	15	16	17
	7.01.04.2.01	Koordinasi Upaya Penyelenggaraan Ketenteraman dan Ketertiban Umum	*Jumlah kegiatan penyelenggaraan ketentraman dan ketertiban umum*	-			9 Kegiatan	30.000.000,00			-	-	Kelurahan Petahunan	-	33.000.000,00	KELURAHAN PETAHUNAN
	7.01.04.2.01.0001	Sinergitas dengan Kepolisian Negara Republik Indonesia, Tentara Nasional Indonesia dan Instansi Vertikal di Wilayah Kecamatan														
			Jumlah Laporan Hasil Sinergitas dengan Kepolisian Negara Republik Indonesia, Tentara Nasional Indonesia dan Instansi Vertikal di Wilayah Kecamatan				12 Laporan	30.000.000,00	Kota Pasuruan, Gadingrejo, Petahunan	DANA TRANSFER UMUM-DANA ALOKASI UMUM	-	-	Kelurahan Petahunan		33.000.000,00	KELURAHAN PETAHUNAN
4.	**7.01.05**	**PROGRAM PENYELENGGARAAN URUSAN PEMERINTAHAN UMUM**	***Jumlah kelurahan yang telah menyelenggarakan pelayanan terintegrasi***	**-**			**8 kelurahan**	**196.000.000,00**						**-**	**205.000.000,00**	
	7.01.05.2.01	Penyelenggaraan Urusan Pemerintahan Umum Sesuai Penugasan Kepala Daerah	*Jumlah kegiatan penyelenggaraan urusan pemerintahan umum*	-			9 Kegiatan	196.000.000,00			-	-	Kelurahan Petahunan	-	205.000.000,00	KELURAHAN PETAHUNAN
	7.01.05.2.01.0007	Pelaksanaan Semua Urusan Pemerintahan yang Bukan Merupakan Kewenangan Daerah dan Tidak Dilaksanakan oleh Instansi Vertikal														
			Jumlah Dokumen Semua Urusan Pemerintahan yang Bukan Merupakan Kewenangan Daerah dan Tidak Dilaksanakan oleh Instansi Vertikal				12 Dokumen	196.000.000,00	Kota Pasuruan, Gadingrejo, Petahunan	DANA TRANSFER UMUM-DANA ALOKASI UMUM	-	-	Kelurahan Petahunan		205.000.000,00	KELURAHAN PETAHUNAN
		KECAMATAN PANGGUNGREJO						**18.359.510.210,00**							**20.050.000.000,00**	
	7	**UNSUR KEWILAYAHAN**						**18.359.510.210,00**							**20.050.000.000,00**	
	7.01	**KECAMATAN**						**18.359.510.210,00**							**20.050.000.000,00**	
1.	**7.01.01**	**PROGRAM PENUNJANG URUSAN PEMERINTAHAN DAERAH KABUPATEN/KOTA**	***Persentase kebutuhan penunjang pemerintahan yang terfasilitasi***	**-**			**100%**	**17.454.148.310,00**						**-**	**18.800.000.000,00**	
	7.01.01.2.01	Perencanaan, Penganggaran, dan Evaluasi Kinerja Perangkat Daerah	*Persentase dokumen perencanaan dan laporan evaluasi kinerja yang tersusun tepat waktu*	-			100%	25.847.810,00			-	P8 - Penyelenggaraan pemerintahan yang Bersih, Efektif dan Anti Korupsi 2. Menjamin ketentraman dan ketertiban dengan kolaborasi seluruh stakeholder	Terlaksananya Penyusunan Dokumen Perencanaan Perangkat Daerah	-	40.000.000,00	KECAMATAN PANGGUNGREJO
	7.01.01.2.01.0001	Penyusunan Dokumen Perencanaan Perangkat Daerah														

NO	KODE	URUSAN / BIDANG URUSAN / PROGRAM / KEGIATAN / SUB KEGIATAN	INDIKATOR PROGRAM / KEGIATAN / SUB KEGIATAN	TARGET AKHIR PERIODE RENSTRA OPD	REALISASI CAPAIAN RENJA OPD TAHUN 2023	PRAKIRAAN CAPAIAN TARGET RENJA OPD TAHUN 2024	CAPAIAN KINERJA DAN KERANGKA PENDANAAN						KELOMPOK SASARAN	PRAKIRAAN MAJU RENCANA TAHUN 2026		PERANGKAT DAERAH PENANGGUNG JAWAB
							TARGET 2025	PAGU INDIKATIF (Rp)	LOKASI	SUMBER DANA	PRIORITAS			TARGET	PAGU INDIKATIF (Rp)	
											NASIONAL	DAERAH				
1	2	3	4	5	6	7	8	9	10	11	12	13	14	15	16	17
			Jumlah Dokumen Perencanaan Perangkat Daerah				6 Dokumen	8.415.110,00	Kota Pasuruan, Panggungrejo, Semua Kel/Desa	DANA TRANSFER UMUM-DANA ALOKASI UMUM	-	P8 - Penyelenggaraan pemerintahan yang Bersih, Efektif dan Anti Korupsi 2. Menjamin ketentraman dan ketertiban dengan kolaborasi seluruh stakeholder	Terlaksananya Penyusunan Dokumen Perencanaan Perangkat Daerah		15.000.000,00	KECAMATAN PANGGUNGREJO
	7.01.01.2.01.0006	Koordinasi dan Penyusunan Laporan Capaian Kinerja dan Ikhtisar Realisasi Kinerja SKPD														
			Jumlah Laporan Capaian Kinerja dan Ikhtisar Realisasi Kinerja SKPD dan Laporan Hasil Koordinasi Penyusunan Laporan Capaian Kinerja dan Ikhtisar Realisasi Kinerja SKPD				5 Laporan	7.432.700,00	Kota Pasuruan, Panggungrejo, Semua Kel/Desa	DANA TRANSFER UMUM-DANA ALOKASI UMUM	-	P8 - Penyelenggaraan pemerintahan yang Bersih, Efektif dan Anti Korupsi 2. Menjamin ketentraman dan ketertiban dengan kolaborasi seluruh stakeholder	Terlaksananya Penyusunan Dokumen Perencanaan Perangkat Daerah		10.000.000,00	KECAMATAN PANGGUNGREJO
	7.01.01.2.01.0007	Evaluasi Kinerja Perangkat Daerah														
			Jumlah Laporan Evaluasi Kinerja Perangkat Daerah				1 Laporan	10.000.000,00	Kota Pasuruan, Panggungrejo, Semua Kel/Desa	DANA TRANSFER UMUM-DANA ALOKASI UMUM	-	P8 - Penyelenggaraan pemerintahan yang Bersih, Efektif dan Anti Korupsi 2. Menjamin ketentraman dan ketertiban dengan kolaborasi seluruh stakeholder	Terlaksananya Penyusunan Dokumen Perencanaan Perangkat Daerah		15.000.000,00	KECAMATAN PANGGUNGREJO

NO	KODE	URUSAN / BIDANG URUSAN / PROGRAM / KEGIATAN / SUB KEGIATAN	INDIKATOR PROGRAM / KEGIATAN / SUB KEGIATAN	TARGET AKHIR PERIODE RENSTRA OPD	REALISASI CAPAIAN RENJA OPD TAHUN 2023	PRAKIRAAN CAPAIAN TARGET RENJA OPD TAHUN 2024	CAPAIAN KINERJA DAN KERANGKA PENDANAAN						KELOMPOK SASARAN	PRAKIRAAN MAJU RENCANA TAHUN 2026		PERANGKAT DAERAH PENANGGUNG JAWAB
							TARGET 2025	PAGU INDIKATIF (Rp)	LOKASI	SUMBER DANA	PRIORITAS			TARGET	PAGU INDIKATIF (Rp)	
											NASIONAL	DAERAH				
1	2	3	4	5	6	7	8	9	10	11	12	13	14	15	16	17
	7.01.01.2.02	Administrasi Keuangan Perangkat Daerah	*Persentase laporan keuangan yang tersusun tepat waktu*	-			100%	15.268.000.000,00			-	P8 - Penyelenggaraan pemerintahan yang Bersih, Efektif dan Anti Korupsi 2. Menjamin ketentraman dan ketertiban dengan kolaborasi seluruh stakeholder	Terlaksananya Penyediaan Gaji dan Tunjangan ASN	-	15.600.000.000,00	KECAMATAN PANGGUNGREJO
	7.01.01.2.02.0001	Penyediaan Gaji dan Tunjangan ASN														
			Jumlah Orang yang Menerima Gaji dan Tunjangan ASN				125 Orang/bulan	14.960.000.000,00	Kota Pasuruan, Panggungrejo, Semua Kel/Desa	DANA TRANSFER UMUM-DANA ALOKASI UMUM	-	P8 - Penyelenggaraan pemerintahan yang Bersih, Efektif dan Anti Korupsi 2. Menjamin ketentraman dan ketertiban dengan kolaborasi seluruh stakeholder	Terlaksananya Penyediaan Gaji dan Tunjangan ASN		15.250.000.000,00	KECAMATAN PANGGUNGREJO
	7.01.01.2.02.0007	Koordinasi dan Penyusunan Laporan Keuangan Bulanan/ Triwulanan/ Semesteran SKPD														
			Jumlah Laporan Keuangan Bulanan/ Triwulanan/ Semesteran SKPD dan Laporan Koordinasi Penyusunan Laporan Keuangan Bulanan/Triwulanan/Semesteran SKPD				18 Laporan	308.000.000,00	Kota Pasuruan, Panggungrejo, Semua Kel/Desa	DANA TRANSFER UMUM-DANA ALOKASI UMUM	-	P8 - Penyelenggaraan pemerintahan yang Bersih, Efektif dan Anti Korupsi 2. Menjamin ketentraman dan ketertiban dengan kolaborasi seluruh stakeholder	Terlaksananya Penyediaan Gaji dan Tunjangan ASN		350.000.000,00	KECAMATAN PANGGUNGREJO

NO	KODE	URUSAN / BIDANG URUSAN / PROGRAM / KEGIATAN / SUB KEGIATAN	INDIKATOR PROGRAM / KEGIATAN / SUB KEGIATAN	TARGET AKHIR PERIODE RENSTRA OPD	REALISASI CAPAIAN RENJA OPD TAHUN 2023	PRAKIRAAN CAPAIAN TARGET RENJA OPD TAHUN 2024	CAPAIAN KINERJA DAN KERANGKA PENDANAAN						KELOMPOK SASARAN	PRAKIRAAN MAJU RENCANA TAHUN 2026		PERANGKAT DAERAH PENANGGUNG JAWAB
							TARGET 2025	PAGU INDIKATIF (Rp)	LOKASI	SUMBER DANA	PRIORITAS			TARGET	PAGU INDIKATIF (Rp)	
											NASIONAL	DAERAH				
1	2	3	4	5	6	7	8	9	10	11	12	13	14	15	16	17
	7.01.01.2.03	Administrasi Barang Milik Daerah pada Perangkat Daerah	*Persentase laporan barang milik daerah yang tersusun tepat waktu*	-			100 %	25.000.000,00			-	P8 - Penyelenggaraan pemerintahan yang Bersih, Efektif dan Anti Korupsi 2. Menjamin ketentraman dan ketertiban dengan kolaborasi seluruh stakeholder	Terlaksananya Rekonsiliasi dan Penyusunan Laporan Barang Milik Daerah pada SKPD	-	40.000.000,00	KECAMATAN PANGGUNGREJO
	7.01.01.2.03.0001	Penyusunan Perencanaan Kebutuhan Barang Milik Daerah SKPD														
			Jumlah Rencana Kebutuhan Barang Milik Daerah SKPD				1 Dokumen	10.000.000,00	Kota Pasuruan, Semua Kecamatan, Semua Kel/Desa	DANA TRANSFER UMUM-DANA ALOKASI UMUM	-	P8 - Penyelenggaraan pemerintahan yang Bersih, Efektif dan Anti Korupsi 2. Menjamin ketentraman dan ketertiban dengan kolaborasi seluruh stakeholder	Terlaksananya Rekonsiliasi dan Penyusunan Laporan Barang Milik Daerah pada SKPD		20.000.000,00	KECAMATAN PANGGUNGREJO
	7.01.01.2.03.0005	Rekonsiliasi dan Penyusunan Laporan Barang Milik Daerah pada SKPD														
			Jumlah Laporan Rekonsiliasi dan Penyusunan Laporan Barang Milik Daerah pada SKPD				1 Laporan	15.000.000,00	Kota Pasuruan, Panggungrejo, Semua Kel/Desa	DANA TRANSFER UMUM-DANA ALOKASI UMUM	-	P8 - Penyelenggaraan pemerintahan yang Bersih, Efektif dan Anti Korupsi 2. Menjamin ketentraman dan ketertiban dengan kolaborasi seluruh stakeholder	Terlaksananya Rekonsiliasi dan Penyusunan Laporan Barang Milik Daerah pada SKPD		20.000.000,00	KECAMATAN PANGGUNGREJO

NO	KODE	URUSAN / BIDANG URUSAN / PROGRAM / KEGIATAN / SUB KEGIATAN	INDIKATOR PROGRAM / KEGIATAN / SUB KEGIATAN	TARGET AKHIR PERIODE RENSTRA OPD	REALISASI CAPAIAN RENJA OPD TAHUN 2023	PRAKIRAAN CAPAIAN TARGET RENJA OPD TAHUN 2024	CAPAIAN KINERJA DAN KERANGKA PENDANAAN						KELOMPOK SASARAN	PRAKIRAAN MAJU RENCANA TAHUN 2026		PERANGKAT DAERAH PENANGGUNG JAWAB
							TARGET 2025	PAGU INDIKATIF (Rp)	LOKASI	SUMBER DANA	PRIORITAS			TARGET	PAGU INDIKATIF (Rp)	
											NASIONAL	DAERAH				
1	2	3	4	5	6	7	8	9	10	11	12	13	14	15	16	17
	7.01.01.2.05	Administrasi Kepegawaian Perangkat Daerah	*Persentase SDM Aparatur yang meningkat kompetensinya*	-			100%	6.600.000,00			-	P8 - Penyelenggaraan pemerintahan yang Bersih, Efektif dan Anti Korupsi 2. Menjamin ketentraman dan ketertiban dengan kolaborasi seluruh stakeholder	Terlaksananya Pendataan dan Pengolahan Administrasi Kepegawaian	-	10.000.000,00	KECAMATAN PANGGUNGREJO
	7.01.01.2.05.0003	Pendataan dan Pengolahan Administrasi Kepegawaian														
			Jumlah Dokumen Pendataan dan Pengolahan Administrasi Kepegawaian				1 Dokumen	6.600.000,00	Kota Pasuruan, Panggungrejo, Semua Kel/Desa	DANA TRANSFER UMUM-DANA ALOKASI UMUM	-	P8 - Penyelenggaraan pemerintahan yang Bersih, Efektif dan Anti Korupsi 2. Menjamin ketentraman dan ketertiban dengan kolaborasi seluruh stakeholder	Terlaksananya Pendataan dan Pengolahan Administrasi Kepegawaian		10.000.000,00	KECAMATAN PANGGUNGREJO
	7.01.01.2.06	Administrasi Umum Perangkat Daerah	*Persentase terpenuhinya layanan administrasi perkantoran*	-			100 %	160.646.500,00			-	P8 - Penyelenggaraan pemerintahan yang Bersih, Efektif dan Anti Korupsi 2. Menjamin ketentraman dan ketertiban dengan kolaborasi seluruh stakeholder	Persentase Kebutuhan Penunjang Pemerintahan yang Terfasilitasi	-	230.000.000,00	KECAMATAN PANGGUNGREJO
	7.01.01.2.06.0001	Penyediaan Komponen Instalasi Listrik/Penerangan Bangunan Kantor														

NO	KODE	URUSAN / BIDANG URUSAN / PROGRAM / KEGIATAN / SUB KEGIATAN	INDIKATOR PROGRAM / KEGIATAN / SUB KEGIATAN	TARGET AKHIR PERIODE RENSTRA OPD	REALISASI CAPAIAN RENJA OPD TAHUN 2023	PRAKIRAAN CAPAIAN TARGET RENJA OPD TAHUN 2024	CAPAIAN KINERJA DAN KERANGKA PENDANAAN						KELOMPOK SASARAN	PRAKIRAAN MAJU RENCANA TAHUN 2026		PERANGKAT DAERAH PENANGGUNG JAWAB
							TARGET 2025	PAGU INDIKATIF (Rp)	LOKASI	SUMBER DANA	PRIORITAS			TARGET	PAGU INDIKATIF (Rp)	
											NASIONAL	DAERAH				
1	2	3	4	5	6	7	8	9	10	11	12	13	14	15	16	17
			Jumlah Paket Komponen Instalasi Listrik/Penerangan Bangunan Kantor yang Disediakan				1 Paket	15.400.000,00	Kota Pasuruan, Panggungrejo, Semua Kel/Desa	DANA TRANSFER UMUM-DANA ALOKASI UMUM	-	P8 - Penyelenggaraan pemerintahan yang Bersih, Efektif dan Anti Korupsi 2. Menjamin ketentraman dan ketertiban dengan kolaborasi seluruh stakeholder	Persentase Kebutuhan Penunjang Pemerintahan yang Terfasilitasi		20.000.000,00	KECAMATAN PANGGUNGREJO
	7.01.01.2.06.0005	Penyediaan Barang Cetakan dan Penggandaan														
			Jumlah Paket Barang Cetakan dan Penggandaan yang Disediakan				1 Paket	11.984.500,00	Kota Pasuruan, Panggungrejo, Semua Kel/Desa	DANA TRANSFER UMUM-DANA ALOKASI UMUM	-	P8 - Penyelenggaraan pemerintahan yang Bersih, Efektif dan Anti Korupsi 2. Menjamin ketentraman dan ketertiban dengan kolaborasi seluruh stakeholder	Persentase Kebutuhan Penunjang Pemerintahan yang Terfasilitasi		15.000.000,00	KECAMATAN PANGGUNGREJO
	7.01.01.2.06.0006	Penyediaan Bahan Bacaan dan Peraturan Perundang-undangan														
			Jumlah Dokumen Bahan Bacaan dan Peraturan Perundang-Undangan yang Disediakan				730 Dokumen	4.814.000,00	Kota Pasuruan, Panggungrejo, Semua Kel/Desa	DANA TRANSFER UMUM-DANA ALOKASI UMUM	-	P8 - Penyelenggaraan pemerintahan yang Bersih, Efektif dan Anti Korupsi 2. Menjamin ketentraman dan ketertiban dengan kolaborasi seluruh stakeholder	Persentase Kebutuhan Penunjang Pemerintahan yang Terfasilitasi		7.500.000,00	KECAMATAN PANGGUNGREJO
	7.01.01.2.06.0007	Penyediaan Bahan/Material														

NO	KODE	URUSAN / BIDANG URUSAN / PROGRAM / KEGIATAN / SUB KEGIATAN	INDIKATOR PROGRAM / KEGIATAN / SUB KEGIATAN	TARGET AKHIR PERIODE RENSTRA OPD	REALISASI CAPAIAN RENJA OPD TAHUN 2023	PRAKIRAAN CAPAIAN TARGET RENJA OPD TAHUN 2024	CAPAIAN KINERJA DAN KERANGKA PENDANAAN						KELOMPOK SASARAN	PRAKIRAAN MAJU RENCANA TAHUN 2026		PERANGKAT DAERAH PENANGGUNG JAWAB
							TARGET 2025	PAGU INDIKATIF (Rp)	LOKASI	SUMBER DANA	PRIORITAS			TARGET	PAGU INDIKATIF (Rp)	
											NASIONAL	DAERAH				
1	2	3	4	5	6	7	8	9	10	11	12	13	14	15	16	17
			Jumlah Paket Bahan/Material yang Disediakan				1 Paket	20.000.000,00	Kota Pasuruan, Panggungrejo, Semua Kel/Desa	DANA TRANSFER UMUM-DANA ALOKASI UMUM	-	P8 - Penyelenggaraan pemerintahan yang Bersih, Efektif dan Anti Korupsi 2. Menjamin ketentraman dan ketertiban dengan kolaborasi seluruh stakeholder	Persentase Kebutuhan Penunjang Pemerintahan yang Terfasilitasi		25.000.000,00	KECAMATAN PANGGUNGREJO
	7.01.01.2.06.0008	Fasilitasi Kunjungan Tamu														
			Jumlah Laporan Fasilitasi Kunjungan Tamu				12 Laporan	8.448.000,00	Kota Pasuruan, Panggungrejo, Semua Kel/Desa	DANA TRANSFER UMUM-DANA ALOKASI UMUM	-	P8 - Penyelenggaraan pemerintahan yang Bersih, Efektif dan Anti Korupsi 2. Menjamin ketentraman dan ketertiban dengan kolaborasi seluruh stakeholder	Persentase Kebutuhan Penunjang Pemerintahan yang Terfasilitasi		12.500.000,00	KECAMATAN PANGGUNGREJO
	7.01.01.2.06.0009	Penyelenggaraan Rapat Koordinasi dan Konsultasi SKPD														
			Jumlah Laporan Penyelenggaraan Rapat Koordinasi dan Konsultasi SKPD				12 Laporan	100.000.000,00	Kota Pasuruan, Panggungrejo, Semua Kel/Desa	DANA TRANSFER UMUM-DANA ALOKASI UMUM	-	P8 - Penyelenggaraan pemerintahan yang Bersih, Efektif dan Anti Korupsi 2. Menjamin ketentraman dan ketertiban dengan kolaborasi seluruh stakeholder	Persentase Kebutuhan Penunjang Pemerintahan yang Terfasilitasi		150.000.000,00	KECAMATAN PANGGUNGREJO

NO	KODE	URUSAN / BIDANG URUSAN / PROGRAM / KEGIATAN / SUB KEGIATAN	INDIKATOR PROGRAM / KEGIATAN / SUB KEGIATAN	TARGET AKHIR PERIODE RENSTRA OPD	REALISASI CAPAIAN RENJA OPD TAHUN 2023	PRAKIRAAN CAPAIAN TARGET RENJA OPD TAHUN 2024	CAPAIAN KINERJA DAN KERANGKA PENDANAAN						KELOMPOK SASARAN	PRAKIRAAN MAJU RENCANA TAHUN 2026		PERANGKAT DAERAH PENANGGUNG JAWAB
							TARGET 2025	PAGU INDIKATIF (Rp)	LOKASI	SUMBER DANA	PRIORITAS			TARGET	PAGU INDIKATIF (Rp)	
											NASIONAL	DAERAH				
1	2	3	4	5	6	7	8	9	10	11	12	13	14	15	16	17
	7.01.01.2.07	Pengadaan Barang Milik Daerah Penunjang Urusan Pemerintah Daerah	*Persentase terpenuhinya pengadaan barang milik daerah*	-			100 %	134.084.000,00			-	P8 - Penyelenggaraan pemerintahan yang Bersih, Efektif dan Anti Korupsi 2. Menjamin ketentraman dan ketertiban dengan kolaborasi seluruh stakeholder	Persentase Kebutuhan Penunjang Pemerintahan yang Terfasilitasi	-	625.000.000,00	KECAMATAN PANGGUNGREJO
	7.01.01.2.07.0002	Pengadaan Kendaraan Dinas Operasional atau Lapangan														
			Jumlah Unit Kendaraan Dinas Operasional atau Lapangan yang Disediakan				1 Unit	0,00	Kota Pasuruan, Panggungrejo, Semua Kel/Desa	DANA TRANSFER UMUM-DANA ALOKASI UMUM	-	P8 - Penyelenggaraan pemerintahan yang Bersih, Efektif dan Anti Korupsi 2. Menjamin ketentraman dan ketertiban dengan kolaborasi seluruh stakeholder	Persentase Kebutuhan Penunjang Pemerintahan yang Terfasilitasi		350.000.000,00	KECAMATAN PANGGUNGREJO
	7.01.01.2.07.0005	Pengadaan Mebel														
			Jumlah Paket Mebel yang Disediakan				20 Unit	34.320.000,00	Kota Pasuruan, Panggungrejo, Semua Kel/Desa	DANA TRANSFER UMUM-DANA ALOKASI UMUM	-	P8 - Penyelenggaraan pemerintahan yang Bersih, Efektif dan Anti Korupsi 2. Menjamin ketentraman dan ketertiban dengan kolaborasi seluruh stakeholder	Persentase Kebutuhan Penunjang Pemerintahan yang Terfasilitasi		75.000.000,00	KECAMATAN PANGGUNGREJO
	7.01.01.2.07.0006	Pengadaan Peralatan dan Mesin Lainnya														

NO	KODE	URUSAN / BIDANG URUSAN / PROGRAM / KEGIATAN / SUB KEGIATAN	INDIKATOR PROGRAM / KEGIATAN / SUB KEGIATAN	TARGET AKHIR PERIODE RENSTRA OPD	REALISASI CAPAIAN RENJA OPD TAHUN 2023	PRAKIRAAN CAPAIAN TARGET RENJA OPD TAHUN 2024	CAPAIAN KINERJA DAN KERANGKA PENDANAAN						KELOMPOK SASARAN	PRAKIRAAN MAJU RENCANA TAHUN 2026		PERANGKAT DAERAH PENANGGUNG JAWAB
							TARGET 2025	PAGU INDIKATIF (Rp)	LOKASI	SUMBER DANA	PRIORITAS			TARGET	PAGU INDIKATIF (Rp)	
											NASIONAL	DAERAH				
1	2	3	4	5	6	7	8	9	10	11	12	13	14	15	16	17
			Jumlah Unit Peralatan dan Mesin Lainnya yang Disediakan				16 Unit	99.764.000,00	Kota Pasuruan, Panggungrejo, Semua Kel/Desa	DANA TRANSFER UMUM-DANA ALOKASI UMUM	-	P8 - Penyelenggaraan pemerintahan yang Bersih, Efektif dan Anti Korupsi 2. Menjamin ketentraman dan ketertiban dengan kolaborasi seluruh stakeholder	Persentase Kebutuhan Penunjang Pemerintahan yang Terfasilitasi		200.000.000,00	KECAMATAN PANGGUNGREJO
	7.01.01.2.08	Penyediaan Jasa Penunjang Urusan Pemerintahan Daerah	*Persentase terpenuhinya jasa penunjang layanan perkantoran*	-			100 %	1.414.000.000,00			-	P8 - Penyelenggaraan pemerintahan yang Bersih, Efektif dan Anti Korupsi 2. Menjamin ketentraman dan ketertiban dengan kolaborasi seluruh stakeholder	Persentase Kebutuhan Penunjang Pemerintahan yang Terfasilitasi	-	1.755.000.000,00	KECAMATAN PANGGUNGREJO
	7.01.01.2.08.0001	Penyediaan Jasa Surat Menyurat														
			Jumlah Laporan Penyediaan Jasa Surat Menyurat				400 Laporan	4.000.000,00	Kota Pasuruan, Panggungrejo, Semua Kel/Desa	DANA TRANSFER UMUM-DANA ALOKASI UMUM	-	P8 - Penyelenggaraan pemerintahan yang Bersih, Efektif dan Anti Korupsi 2. Menjamin ketentraman dan ketertiban dengan kolaborasi seluruh stakeholder	Persentase Kebutuhan Penunjang Pemerintahan yang Terfasilitasi		5.000.000,00	KECAMATAN PANGGUNGREJO
	7.01.01.2.08.0002	Penyediaan Jasa Komunikasi, Sumber Daya Air dan Listrik														

NO	KODE	URUSAN / BIDANG URUSAN / PROGRAM / KEGIATAN / SUB KEGIATAN	INDIKATOR PROGRAM / KEGIATAN / SUB KEGIATAN	TARGET AKHIR PERIODE RENSTRA OPD	REALISASI CAPAIAN RENJA OPD TAHUN 2023	PRAKIRAAN CAPAIAN TARGET RENJA OPD TAHUN 2024	CAPAIAN KINERJA DAN KERANGKA PENDANAAN						KELOMPOK SASARAN	PRAKIRAAN MAJU RENCANA TAHUN 2026		PERANGKAT DAERAH PENANGGUNG JAWAB
							TARGET 2025	PAGU INDIKATIF (Rp)	LOKASI	SUMBER DANA	PRIORITAS			TARGET	PAGU INDIKATIF (Rp)	
											NASIONAL	DAERAH				
1	2	3	4	5	6	7	8	9	10	11	12	13	14	15	16	17
			Jumlah Laporan Penyediaan Jasa Komunikasi, Sumber Daya Air dan Listrik yang Disediakan				12 Laporan	230.000.000,00	Kota Pasuruan, Panggungrejo, Semua Kel/Desa	DANA TRANSFER UMUM-DANA ALOKASI UMUM	-	P8 - Penyelenggaraan pemerintahan yang Bersih, Efektif dan Anti Korupsi 2. Menjamin ketentraman dan ketertiban dengan kolaborasi seluruh stakeholder	Persentase Kebutuhan Penunjang Pemerintahan yang Terfasilitasi		250.000.000,00	KECAMATAN PANGGUNGREJO
	7.01.01.2.08.0004	Penyediaan Jasa Pelayanan Umum Kantor														
			Jumlah Laporan Penyediaan Jasa Pelayanan Umum Kantor yang Disediakan				4 Laporan	1.180.000.000,00	Kota Pasuruan, Panggungrejo, Semua Kel/Desa	DANA TRANSFER UMUM-DANA ALOKASI UMUM	-	P8 - Penyelenggaraan pemerintahan yang Bersih, Efektif dan Anti Korupsi 2. Menjamin ketentraman dan ketertiban dengan kolaborasi seluruh stakeholder	Persentase Kebutuhan Penunjang Pemerintahan yang Terfasilitasi		1.500.000.000,00	KECAMATAN PANGGUNGREJO
	7.01.01.2.09	Pemeliharaan Barang Milik Daerah Penunjang Urusan Pemerintahan Daerah	*Persentase barang milik daerah yang dipelihara*	-			100 %	419.970.000,00			-	P8 - Penyelenggaraan pemerintahan yang Bersih, Efektif dan Anti Korupsi 2. Menjamin ketentraman dan ketertiban dengan kolaborasi seluruh stakeholder	Persentase Kebutuhan Penunjang Pemerintahan yang Terfasilitasi	-	500.000.000,00	KECAMATAN PANGGUNGREJO
	7.01.01.2.09.0001	Penyediaan Jasa Pemeliharaan, Biaya Pemeliharaan, dan Pajak Kendaraan Perorangan Dinas atau Kendaraan Dinas Jabatan														

NO	KODE	URUSAN / BIDANG URUSAN / PROGRAM / KEGIATAN / SUB KEGIATAN	INDIKATOR PROGRAM / KEGIATAN / SUB KEGIATAN	TARGET AKHIR PERIODE RENSTRA OPD	REALISASI CAPAIAN RENJA OPD TAHUN 2023	PRAKIRAAN CAPAIAN TARGET RENJA OPD TAHUN 2024	CAPAIAN KINERJA DAN KERANGKA PENDANAAN						KELOMPOK SASARAN	PRAKIRAAN MAJU RENCANA TAHUN 2026		PERANGKAT DAERAH PENANGGUNG JAWAB
							TARGET 2025	PAGU INDIKATIF (Rp)	LOKASI	SUMBER DANA	PRIORITAS			TARGET	PAGU INDIKATIF (Rp)	
											NASIONAL	DAERAH				
1	2	3	4	5	6	7	8	9	10	11	12	13	14	15	16	17
			Jumlah Kendaraan Perorangan Dinas atau Kendaraan Dinas Jabatan yang Dipelihara dan dibayarkan Pajaknya				1 Unit	39.000.000,00	Kota Pasuruan, Panggungrejo, Semua Kel/Desa	DANA TRANSFER UMUM-DANA ALOKASI UMUM	-	P8 - Penyelenggaraan pemerintahan yang Bersih, Efektif dan Anti Korupsi 2. Menjamin ketentraman dan ketertiban dengan kolaborasi seluruh stakeholder	Persentase Kebutuhan Penunjang Pemerintahan yang Terfasilitasi		45.000.000,00	KECAMATAN PANGGUNGREJO
	7.01.01.2.09.0002	Penyediaan Jasa Pemeliharaan, Biaya Pemeliharaan, Pajak dan Perizinan Kendaraan Dinas Operasional atau Lapangan														
			Jumlah Kendaraan Dinas Operasional atau Lapangan yang Dipelihara dan dibayarkan Pajak dan Perizinannya				8 Unit	45.030.000,00	Kota Pasuruan, Panggungrejo, Semua Kel/Desa	DANA TRANSFER UMUM-DANA ALOKASI UMUM	-	P8 - Penyelenggaraan pemerintahan yang Bersih, Efektif dan Anti Korupsi 2. Menjamin ketentraman dan ketertiban dengan kolaborasi seluruh stakeholder	Persentase Kebutuhan Penunjang Pemerintahan yang Terfasilitasi		50.000.000,00	KECAMATAN PANGGUNGREJO
	7.01.01.2.09.0006	Pemeliharaan Peralatan dan Mesin Lainnya														
			Jumlah Peralatan dan Mesin Lainnya yang Dipelihara				56 Unit	40.940.000,00	Kota Pasuruan, Panggungrejo, Semua Kel/Desa	DANA TRANSFER UMUM-DANA ALOKASI UMUM	-	P8 - Penyelenggaraan pemerintahan yang Bersih, Efektif dan Anti Korupsi 2. Menjamin ketentraman dan ketertiban dengan kolaborasi seluruh stakeholder	Persentase Kebutuhan Penunjang Pemerintahan yang Terfasilitasi		55.000.000,00	KECAMATAN PANGGUNGREJO
	7.01.01.2.09.0009	Pemeliharaan/Rehabilitasi Gedung Kantor dan Bangunan Lainnya														

NO	KODE	URUSAN / BIDANG URUSAN / PROGRAM / KEGIATAN / SUB KEGIATAN	INDIKATOR PROGRAM / KEGIATAN / SUB KEGIATAN	TARGET AKHIR PERIODE RENSTRA OPD	REALISASI CAPAIAN RENJA OPD TAHUN 2023	PRAKIRAAN CAPAIAN TARGET RENJA OPD TAHUN 2024	CAPAIAN KINERJA DAN KERANGKA PENDANAAN						KELOMPOK SASARAN	PRAKIRAAN MAJU RENCANA TAHUN 2026		PERANGKAT DAERAH PENANGGUNG JAWAB
							TARGET 2025	PAGU INDIKATIF (Rp)	LOKASI	SUMBER DANA	PRIORITAS			TARGET	PAGU INDIKATIF (Rp)	
											NASIONAL	DAERAH				
1	2	3	4	5	6	7	8	9	10	11	12	13	14	15	16	17
			Jumlah Gedung Kantor dan Bangunan Lainnya yang Dipelihara/Direhabilitasi				4 Unit	175.000.000,00	Kota Pasuruan, Panggungrejo, Semua Kel/Desa	DANA TRANSFER UMUM-DANA ALOKASI UMUM	-	P8 - Penyelenggaraan pemerintahan yang Bersih, Efektif dan Anti Korupsi 2. Menjamin ketentraman dan ketertiban dengan kolaborasi seluruh stakeholder	Persentase Kebutuhan Penunjang Pemerintahan yang Terfasilitasi		200.000.000,00	KECAMATAN PANGGUNGREJO
	7.01.01.2.09.0010	Pemeliharaan/Rehabilitasi Sarana dan Prasarana Gedung Kantor atau Bangunan Lainnya														
			Jumlah Sarana dan Prasarana Gedung Kantor atau Bangunan Lainnya yang Dipelihara/Direhabilitasi				1 Unit	120.000.000,00	Kota Pasuruan, Panggungrejo, Semua Kel/Desa	DANA TRANSFER UMUM-DANA ALOKASI UMUM	-	P8 - Penyelenggaraan pemerintahan yang Bersih, Efektif dan Anti Korupsi 2. Menjamin ketentraman dan ketertiban dengan kolaborasi seluruh stakeholder	Persentase Kebutuhan Penunjang Pemerintahan yang Terfasilitasi		150.000.000,00	KECAMATAN PANGGUNGREJO
2.	**7.01.02**	**PROGRAM PENYELENGGARAAN PEMERINTAHAN DAN PELAYANAN PUBLIK**	***Persentase usulan musrenbangcam yang diakomodir dalam musrnbangkot***	**-**			**80,96 %**	**101.829.800,00**						**-**	**150.000.000,00**	
	7.01.02.2.01	Koordinasi Penyelenggaraan Kegiatan Pemerintahan di Tingkat Kecamatan	*Jumlah kegiatan musrenbangcam yang terlaksana (kegiatan)*	-			100 %	101.829.800,00			-	P8 - Penyelenggaraan pemerintahan yang Bersih, Efektif dan Anti Korupsi 2. Menjamin ketentraman dan ketertiban dengan kolaborasi seluruh stakeholder	13 Kelurahan di Kecamatan Panggungrejo	-	150.000.000,00	KECAMATAN PANGGUNGREJO
	7.01.02.2.01.0001	Koordinasi/Sinergi Perencanaan dan Pelaksanaan Kegiatan Pemerintahan dengan Perangkat Daerah dan Instansi Vertikal Terkait														

NO	KODE	URUSAN / BIDANG URUSAN / PROGRAM / KEGIATAN / SUB KEGIATAN	INDIKATOR PROGRAM / KEGIATAN / SUB KEGIATAN	TARGET AKHIR PERIODE RENSTRA OPD	REALISASI CAPAIAN RENJA OPD TAHUN 2023	PRAKIRAAN CAPAIAN TARGET RENJA OPD TAHUN 2024	CAPAIAN KINERJA DAN KERANGKA PENDANAAN						KELOMPOK SASARAN	PRAKIRAAN MAJU RENCANA TAHUN 2026		PERANGKAT DAERAH PENANGGUNG JAWAB
							TARGET 2025	PAGU INDIKATIF (Rp)	LOKASI	SUMBER DANA	PRIORITAS			TARGET	PAGU INDIKATIF (Rp)	
											NASIONAL	DAERAH				
1	2	3	4	5	6	7	8	9	10	11	12	13	14	15	16	17
			Jumlah Laporan Koordinasi/Sinergi Perencanaan dan Pelaksanaan Kegiatan Pemerintahan dengan Perangkat Daerah dan Instansi Vertikal Terkait				1 Laporan	101.829.800,00	Kota Pasuruan, Panggungrejo, Semua Kel/Desa	DANA TRANSFER UMUM-DANA ALOKASI UMUM	-	P8 - Penyelenggaraan pemerintahan yang Bersih, Efektif dan Anti Korupsi 2. Menjamin ketentraman dan ketertiban dengan kolaborasi seluruh stakeholder	13 Kelurahan di Kecamatan Panggungrejo		150.000.000,00	KECAMATAN PANGGUNGREJO
3.	**7.01.03**	**PROGRAM PEMBERDAYAAN MASYARAKAT DESA DAN KELURAHAN**	***Persentase kelembagaan masyarakat yang dibina***	**-**			**100%**	**178.532.100,00**						**-**	**250.000.000,00**	
	7.01.03.2.01	Koordinasi Kegiatan Pemberdayaan Desa	*Persentase kegiatan pemberdayaan kelembagaan masyarakat yang terlaksana*	-			100 %	178.532.100,00			-	P8 - Penyelenggaraan pemerintahan yang Bersih, Efektif dan Anti Korupsi 2. Menjamin ketentraman dan ketertiban dengan kolaborasi seluruh stakeholder	Presentase Kegiatan Pemberdayaan Kelembagaan masyarakat yang terlaksana	-	250.000.000,00	KECAMATAN PANGGUNGREJO
	7.01.03.2.01.0003	Peningkatan Efektifitas Kegiatan Pemberdayaan Masyarakat di Wilayah Kecamatan														
			Jumlah Laporan Peningkatan Efektivitas Kegiatan Pemberdayaan Masyarakat di Wilayah Kecamatan				1 Laporan	178.532.100,00	Kota Pasuruan, Panggungrejo, Semua Kel/Desa	DANA TRANSFER UMUM-DANA ALOKASI UMUM	-	P8 - Penyelenggaraan pemerintahan yang Bersih, Efektif dan Anti Korupsi 2. Menjamin ketentraman dan ketertiban dengan kolaborasi seluruh stakeholder	Presentase Kegiatan Pemberdayaan Kelembagaan masyarakat yang terlaksana		250.000.000,00	KECAMATAN PANGGUNGREJO
4.	**7.01.04**	**PROGRAM KOORDINASI KETENTRAMAN DAN KETERTIBAN UMUM**	***Persentase kejadian bencana dan pengaduan trantibmas yang ditangani tepat waktu***	**-**			**100 %**	**435.000.000,00**						**-**	**500.000.000,00**	

NO	KODE	URUSAN / BIDANG URUSAN / PROGRAM / KEGIATAN / SUB KEGIATAN	INDIKATOR PROGRAM / KEGIATAN / SUB KEGIATAN	TARGET AKHIR PERIODE RENSTRA OPD	REALISASI CAPAIAN RENJA OPD TAHUN 2023	PRAKIRAAN CAPAIAN TARGET RENJA OPD TAHUN 2024	CAPAIAN KINERJA DAN KERANGKA PENDANAAN						KELOMPOK SASARAN	PRAKIRAAN MAJU RENCANA TAHUN 2026		PERANGKAT DAERAH PENANGGUNG JAWAB
							TARGET 2025	PAGU INDIKATIF (Rp)	LOKASI	SUMBER DANA	PRIORITAS			TARGET	PAGU INDIKATIF (Rp)	
											NASIONAL	DAERAH				
1	2	3	4	5	6	7	8	9	10	11	12	13	14	15	16	17
	7.01.04.2.01	Koordinasi Upaya Penyelenggaraan Ketenteraman dan Ketertiban Umum	*Persentase penyelenggaraan ketentraman dan ketertiban umum yang terlaksana*	-			100 %	435.000.000,00			-	P8 - Penyelenggaraan pemerintahan yang Bersih, Efektif dan Anti Korupsi 2. Menjamin ketentraman dan ketertiban dengan kolaborasi seluruh stakeholder	Meningkatnya Koordinasi Upaya Penyelenggaraan Ketenteraman dan Ketertiban Umum	-	500.000.000,00	KECAMATAN PANGGUNGREJO
	7.01.04.2.01.0001	Sinergitas dengan Kepolisian Negara Republik Indonesia, Tentara Nasional Indonesia dan Instansi Vertikal di Wilayah Kecamatan														
			Jumlah Laporan Hasil Sinergitas dengan Kepolisian Negara Republik Indonesia, Tentara Nasional Indonesia dan Instansi Vertikal di Wilayah Kecamatan				12 Laporan	435.000.000,00	Kota Pasuruan, Panggungrejo, Semua Kel/Desa	DANA TRANSFER UMUM-DANA ALOKASI UMUM	-	P8 - Penyelenggaraan pemerintahan yang Bersih, Efektif dan Anti Korupsi 2. Menjamin ketentraman dan ketertiban dengan kolaborasi seluruh stakeholder	Meningkatnya Koordinasi Upaya Penyelenggaraan Ketenteraman dan Ketertiban Umum		500.000.000,00	KECAMATAN PANGGUNGREJO
5.	**7.01.05**	**PROGRAM PENYELENGGARAAN URUSAN PEMERINTAHAN UMUM**	***Jumlah kelurahan yang telah menyelenggarakan pelayanan terintegrasi***	**-**			**8 kelurahan**	**190.000.000,00**						**-**	**350.000.000,00**	
	7.01.05.2.01	Penyelenggaraan Urusan Pemerintahan Umum Sesuai Penugasan Kepala Daerah	*Persentase kegiatan penyelenggaraan urusan pemerintahan yang terlaksana*	-			100 %	190.000.000,00			-	P8 - Penyelenggaraan pemerintahan yang Bersih, Efektif dan Anti Korupsi 2. Menjamin ketentraman dan ketertiban dengan kolaborasi seluruh stakeholder	Presentase kegiatan penyelenggaraan urusan pemerintahan yang terlaksana	-	350.000.000,00	KECAMATAN PANGGUNGREJO
	7.01.05.2.01.0007	Pelaksanaan Semua Urusan Pemerintahan yang Bukan Merupakan Kewenangan Daerah dan Tidak Dilaksanakan oleh Instansi Vertikal														

NO	KODE	URUSAN / BIDANG URUSAN / PROGRAM / KEGIATAN / SUB KEGIATAN	INDIKATOR PROGRAM / KEGIATAN / SUB KEGIATAN	TARGET AKHIR PERIODE RENSTRA OPD	REALISASI CAPAIAN RENJA OPD TAHUN 2023	PRAKIRAAN CAPAIAN TARGET RENJA OPD TAHUN 2024	CAPAIAN KINERJA DAN KERANGKA PENDANAAN						KELOMPOK SASARAN	PRAKIRAAN MAJU RENCANA TAHUN 2026		PERANGKAT DAERAH PENANGGUNG JAWAB
							TARGET 2025	PAGU INDIKATIF (Rp)	LOKASI	SUMBER DANA	PRIORITAS			TARGET	PAGU INDIKATIF (Rp)	
											NASIONAL	DAERAH				
1	2	3	4	5	6	7	8	9	10	11	12	13	14	15	16	17
			Jumlah Dokumen Semua Urusan Pemerintahan yang Bukan Merupakan Kewenangan Daerah dan Tidak Dilaksanakan oleh Instansi Vertikal				1 Dokumen	190.000.000,00	Kota Pasuruan, Panggungrejo, Semua Kel/Desa	DANA TRANSFER UMUM-DANA ALOKASI UMUM	-	P8 - Penyelenggaraan pemerintahan yang Bersih, Efektif dan Anti Korupsi 2. Menjamin ketentraman dan ketertiban dengan kolaborasi seluruh stakeholder	Presentase kegiatan penyelenggaraan urusan pemerintahan yang terlaksana		350.000.000,00	KECAMATAN PANGGUNGREJO
		KELURAHAN NGEMPLAKREJO						**507.000.000,00**							**573.000.000,00**	
	7	**UNSUR KEWILAYAHAN**						**507.000.000,00**							**573.000.000,00**	
	7.01	**KECAMATAN**						**507.000.000,00**							**573.000.000,00**	
1.	**7.01.01**	**PROGRAM PENUNJANG URUSAN PEMERINTAHAN DAERAH KABUPATEN/KOTA**	***Persentase kebutuhan penunjang pemerintahan yang terfasilitasi***	**-**			**100 %**	**85.000.000,00**						**-**	**95.000.000,00**	
	7.01.01.2.08	Penyediaan Jasa Penunjang Urusan Pemerintahan Daerah	*Persentase terpenuhinya jasa penunjang layanan perkantoran*	-			-	85.000.000,00			-	P8 - Penyelenggaraan pemerintahan yang Bersih, Efektif dan Anti Korupsi 2. Menjamin ketentraman dan ketertiban dengan kolaborasi seluruh stakeholder	-	-	95.000.000,00	KELURAHAN NGEMPLAKREJO
	7.01.01.2.08.0004	Penyediaan Jasa Pelayanan Umum Kantor														
			Jumlah Laporan Penyediaan Jasa Pelayanan Umum Kantor yang Disediakan				12 Laporan	85.000.000,00	Kota Pasuruan, Panggungrejo, Ngemplakrejo	DANA TRANSFER UMUM-DANA ALOKASI UMUM	-	P8 - Penyelenggaraan pemerintahan yang Bersih, Efektif dan Anti Korupsi 2. Menjamin ketentraman dan ketertiban dengan kolaborasi seluruh stakeholder	-		95.000.000,00	KELURAHAN NGEMPLAKREJO

NO	KODE	URUSAN / BIDANG URUSAN / PROGRAM / KEGIATAN / SUB KEGIATAN	INDIKATOR PROGRAM / KEGIATAN / SUB KEGIATAN	TARGET AKHIR PERIODE RENSTRA OPD	REALISASI CAPAIAN RENJA OPD TAHUN 2023	PRAKIRAAN CAPAIAN TARGET RENJA OPD TAHUN 2024	CAPAIAN KINERJA DAN KERANGKA PENDANAAN						KELOMPOK SASARAN	PRAKIRAAN MAJU RENCANA TAHUN 2026		PERANGKAT DAERAH PENANGGUNG JAWAB
							TARGET 2025	PAGU INDIKATIF (Rp)	LOKASI	SUMBER DANA	PRIORITAS			TARGET	PAGU INDIKATIF (Rp)	
											NASIONAL	DAERAH				
1	2	3	4	5	6	7	8	9	10	11	12	13	14	15	16	17
2.	**7.01.03**	**PROGRAM PEMBERDAYAAN MASYARAKAT DESA DAN KELURAHAN**	***Persentase kelembagaan masyarakat yang dibina***	**-**			**100 %**	**225.000.000,00**						**-**	**258.000.000,00**	
	7.01.03.2.02	Kegiatan Pemberdayaan Kelurahan	*Persentase kegiatan pemberdayaan kelurahan yang terlaksana*	-			100 %	225.000.000,00			-	P8 - Penyelenggaraan pemerintahan yang Bersih, Efektif dan Anti Korupsi 2. Menjamin ketentraman dan ketertiban dengan kolaborasi seluruh stakeholder	-	-	258.000.000,00	KELURAHAN NGEMPLAKREJO
	7.01.03.2.02.0001	Peningkatan Partisipasi Masyarakat dalam Forum Musyawarah Perencanaan Pembangunan di Kelurahan														
			Jumlah Lembaga Kemasyarakatan yang Berpartisipasi dalam Forum Musyawarah Perencanaan Pembangunan di Kelurahan				8 Lembaga Kemasyarakatan	25.000.000,00	Kota Pasuruan, Panggungrejo, Ngemplakrejo	DANA TRANSFER UMUM-DANA ALOKASI UMUM	-	P8 - Penyelenggaraan pemerintahan yang Bersih, Efektif dan Anti Korupsi 2. Menjamin ketentraman dan ketertiban dengan kolaborasi seluruh stakeholder	-		40.000.000,00	KELURAHAN NGEMPLAKREJO
	7.01.03.2.02.0002	Pembangunan Sarana dan Prasarana Kelurahan														
			Jumlah Sarana dan Prasarana Kelurahan yang Terbangun				66 Unit	50.000.000,00	Kota Pasuruan, Panggungrejo, Ngemplakrejo	DANA TRANSFER UMUM-DANA ALOKASI UMUM	-	P8 - Penyelenggaraan pemerintahan yang Bersih, Efektif dan Anti Korupsi 2. Menjamin ketentraman dan ketertiban dengan kolaborasi seluruh stakeholder	-		48.000.000,00	KELURAHAN NGEMPLAKREJO
	7.01.03.2.02.0003	Pemberdayaan Masyarakat di Kelurahan														

NO	KODE	URUSAN / BIDANG URUSAN / PROGRAM / KEGIATAN / SUB KEGIATAN	INDIKATOR PROGRAM / KEGIATAN / SUB KEGIATAN	TARGET AKHIR PERIODE RENSTRA OPD	REALISASI CAPAIAN RENJA OPD TAHUN 2023	PRAKIRAAN CAPAIAN TARGET RENJA OPD TAHUN 2024	CAPAIAN KINERJA DAN KERANGKA PENDANAAN						KELOMPOK SASARAN	PRAKIRAAN MAJU RENCANA TAHUN 2026		PERANGKAT DAERAH PENANGGUNG JAWAB
							TARGET 2025	PAGU INDIKATIF (Rp)	LOKASI	SUMBER DANA	PRIORITAS			TARGET	PAGU INDIKATIF (Rp)	
											NASIONAL	DAERAH				
1	2	3	4	5	6	7	8	9	10	11	12	13	14	15	16	17
			Jumlah Pokmas dan Ormas yang Melaksanakan Pemberdayaan Masyarakat di Kelurahan				8 Pokmas / Ormas	150.000.000,00	Kota Pasuruan, Panggungrejo, Ngemplakrejo	DANA TRANSFER UMUM-DANA ALOKASI UMUM	-	P8 - Penyelenggaraan pemerintahan yang Bersih, Efektif dan Anti Korupsi 2. Menjamin ketentraman dan ketertiban dengan kolaborasi seluruh stakeholder	-		170.000.000,00	KELURAHAN NGEMPLAKREJO
3.	**7.01.04**	**PROGRAM KOORDINASI KETENTRAMAN DAN KETERTIBAN UMUM**	***Persentase kejadian bencana dan pengaduan trantibmas ditangani secara tepat waktu***	**-**			**100 %**	**25.000.000,00**						**-**	**30.000.000,00**	
	7.01.04.2.01	Koordinasi Upaya Penyelenggaraan Ketenteraman dan Ketertiban Umum	*Persentase penyelenggaraan ketentraman dan ketertiban umum yang terlaksana*	-			100 %	25.000.000,00			-	P8 - Penyelenggaraan pemerintahan yang Bersih, Efektif dan Anti Korupsi 2. Menjamin ketentraman dan ketertiban dengan kolaborasi seluruh stakeholder	-	-	30.000.000,00	KELURAHAN NGEMPLAKREJO
	7.01.04.2.01.0001	Sinergitas dengan Kepolisian Negara Republik Indonesia, Tentara Nasional Indonesia dan Instansi Vertikal di Wilayah Kecamatan														
			Jumlah Laporan Hasil Sinergitas dengan Kepolisian Negara Republik Indonesia, Tentara Nasional Indonesia dan Instansi Vertikal di Wilayah Kecamatan				12 Laporan	25.000.000,00	Kota Pasuruan, Panggungrejo, Ngemplakrejo	DANA TRANSFER UMUM-DANA ALOKASI UMUM	-	P8 - Penyelenggaraan pemerintahan yang Bersih, Efektif dan Anti Korupsi 2. Menjamin ketentraman dan ketertiban dengan kolaborasi seluruh stakeholder	-		30.000.000,00	KELURAHAN NGEMPLAKREJO
4.	**7.01.05**	**PROGRAM PENYELENGGARAAN URUSAN PEMERINTAHAN UMUM**	***Jumlah kelurahan yang telah menyelenggarakan pelayanan terintegrasi***	**-**			**8 kelurahan**	**172.000.000,00**						**-**	**190.000.000,00**	

NO	KODE	URUSAN / BIDANG URUSAN / PROGRAM / KEGIATAN / SUB KEGIATAN	INDIKATOR PROGRAM / KEGIATAN / SUB KEGIATAN	TARGET AKHIR PERIODE RENSTRA OPD	REALISASI CAPAIAN RENJA OPD TAHUN 2023	PRAKIRAAN CAPAIAN TARGET RENJA OPD TAHUN 2024	CAPAIAN KINERJA DAN KERANGKA PENDANAAN						KELOMPOK SASARAN	PRAKIRAAN MAJU RENCANA TAHUN 2026		PERANGKAT DAERAH PENANGGUNG JAWAB
							TARGET 2025	PAGU INDIKATIF (Rp)	LOKASI	SUMBER DANA	PRIORITAS			TARGET	PAGU INDIKATIF (Rp)	
											NASIONAL	DAERAH				
1	2	3	4	5	6	7	8	9	10	11	12	13	14	15	16	17
	7.01.05.2.01	Penyelenggaraan Urusan Pemerintahan Umum Sesuai Penugasan Kepala Daerah	*Persentase kegiatan penyelenggaraan urusan pemerintah yang terlaksana*	-			100 %	172.000.000,00			-	P8 - Penyelenggaraan pemerintahan yang Bersih, Efektif dan Anti Korupsi 2. Menjamin ketentraman dan ketertiban dengan kolaborasi seluruh stakeholder	-	-	190.000.000,00	KELURAHAN NGEMPLAKREJO
	7.01.05.2.01.0007	Pelaksanaan Semua Urusan Pemerintahan yang Bukan Merupakan Kewenangan Daerah dan Tidak Dilaksanakan oleh Instansi Vertikal														
			Jumlah Dokumen Semua Urusan Pemerintahan yang Bukan Merupakan Kewenangan Daerah dan Tidak Dilaksanakan oleh Instansi Vertikal				1 Dokumen	172.000.000,00	Kota Pasuruan, Panggungrejo, Ngemplakrejo	DANA TRANSFER UMUM-DANA ALOKASI UMUM	-	P8 - Penyelenggaraan pemerintahan yang Bersih, Efektif dan Anti Korupsi 2. Menjamin ketentraman dan ketertiban dengan kolaborasi seluruh stakeholder	-		190.000.000,00	KELURAHAN NGEMPLAKREJO
		KELURAHAN MAYANGAN						**424.885.000,00**							**446.890.460,00**	
	7	**UNSUR KEWILAYAHAN**						**424.885.000,00**							**446.890.460,00**	
	7.01	**KECAMATAN**						**424.885.000,00**							**446.890.460,00**	
1.	**7.01.01**	**PROGRAM PENUNJANG URUSAN PEMERINTAHAN DAERAH KABUPATEN/KOTA**	***Persentase kebutuhan penunjang pemerintahan yang terfasilitasi***	**-**			**100 %**	**90.000.000,00**						**-**	**75.258.960,00**	
	7.01.01.2.08	Penyediaan Jasa Penunjang Urusan Pemerintahan Daerah	*Persentase terpenuhinya jasa penunjang layanan perkantoran*	-			100 %	90.000.000,00			-	P8 - Penyelenggaraan pemerintahan yang Bersih, Efektif dan Anti Korupsi 2. Menjamin ketentraman dan ketertiban dengan kolaborasi seluruh stakeholder	-	-	75.258.960,00	KELURAHAN MAYANGAN

NO	KODE	URUSAN / BIDANG URUSAN / PROGRAM / KEGIATAN / SUB KEGIATAN	INDIKATOR PROGRAM / KEGIATAN / SUB KEGIATAN	TARGET AKHIR PERIODE RENSTRA OPD	REALISASI CAPAIAN RENJA OPD TAHUN 2023	PRAKIRAAN CAPAIAN TARGET RENJA OPD TAHUN 2024	CAPAIAN KINERJA DAN KERANGKA PENDANAAN						KELOMPOK SASARAN	PRAKIRAAN MAJU RENCANA TAHUN 2026		PERANGKAT DAERAH PENANGGUNG JAWAB
							TARGET 2025	PAGU INDIKATIF (Rp)	LOKASI	SUMBER DANA	PRIORITAS			TARGET	PAGU INDIKATIF (Rp)	
											NASIONAL	DAERAH				
1	2	3	4	5	6	7	8	9	10	11	12	13	14	15	16	17
	7.01.01.2.08.0004	Penyediaan Jasa Pelayanan Umum Kantor														
			Jumlah Laporan Penyediaan Jasa Pelayanan Umum Kantor yang Disediakan				12 Laporan	90.000.000,00	Kota Pasuruan, Panggungrejo, Mayangan	DANA TRANSFER UMUM-DANA ALOKASI UMUM	-	P8 - Penyelenggaraan pemerintahan yang Bersih, Efektif dan Anti Korupsi 2. Menjamin ketentraman dan ketertiban dengan kolaborasi seluruh stakeholder	-		75.258.960,00	KELURAHAN MAYANGAN
2.	**7.01.03**	**PROGRAM PEMBERDAYAAN MASYARAKAT DESA DAN KELURAHAN**	***Persentase kelembagaan masyarakat yang dibina***	**-**			**100 %**	**216.000.000,00**						**-**	**254.412.300,00**	
	7.01.03.2.02	Kegiatan Pemberdayaan Kelurahan	*Persentase kegiatan pemberdayaan kelurahan yang terlaksana*	-			100 %	216.000.000,00			-	P8 - Penyelenggaraan pemerintahan yang Bersih, Efektif dan Anti Korupsi 2. Menjamin ketentraman dan ketertiban dengan kolaborasi seluruh stakeholder	-	-	254.412.300,00	KELURAHAN MAYANGAN
	7.01.03.2.02.0001	Peningkatan Partisipasi Masyarakat dalam Forum Musyawarah Perencanaan Pembangunan di Kelurahan														
			Jumlah Lembaga Kemasyarakatan yang Berpartisipasi dalam Forum Musyawarah Perencanaan Pembangunan di Kelurahan				8 Lembaga Kemasyarakatan	16.000.000,00	Kota Pasuruan, Panggungrejo, Mayangan	DANA TRANSFER UMUM-DANA ALOKASI UMUM	-	P8 - Penyelenggaraan pemerintahan yang Bersih, Efektif dan Anti Korupsi 2. Menjamin ketentraman dan ketertiban dengan kolaborasi seluruh stakeholder	-		14.412.300,00	KELURAHAN MAYANGAN
	7.01.03.2.02.0002	Pembangunan Sarana dan Prasarana Kelurahan														

NO	KODE	URUSAN / BIDANG URUSAN / PROGRAM / KEGIATAN / SUB KEGIATAN	INDIKATOR PROGRAM / KEGIATAN / SUB KEGIATAN	TARGET AKHIR PERIODE RENSTRA OPD	REALISASI CAPAIAN RENJA OPD TAHUN 2023	PRAKIRAAN CAPAIAN TARGET RENJA OPD TAHUN 2024	CAPAIAN KINERJA DAN KERANGKA PENDANAAN						KELOMPOK SASARAN	PRAKIRAAN MAJU RENCANA TAHUN 2026		PERANGKAT DAERAH PENANGGUNG JAWAB
							TARGET 2025	PAGU INDIKATIF (Rp)	LOKASI	SUMBER DANA	PRIORITAS			TARGET	PAGU INDIKATIF (Rp)	
											NASIONAL	DAERAH				
1	2	3	4	5	6	7	8	9	10	11	12	13	14	15	16	17
			Jumlah Sarana dan Prasarana Kelurahan yang Terbangun				216 Unit	45.000.000,00	Kota Pasuruan, Panggungrejo, Mayangan	DANA TRANSFER UMUM-DANA ALOKASI UMUM	-	P8 - Penyelenggaraan pemerintahan yang Bersih, Efektif dan Anti Korupsi 2. Menjamin ketentraman dan ketertiban dengan kolaborasi seluruh stakeholder	-		60.000.000,00	KELURAHAN MAYANGAN
	7.01.03.2.02.0003	Pemberdayaan Masyarakat di Kelurahan														
			Jumlah Pokmas dan Ormas yang Melaksanakan Pemberdayaan Masyarakat di Kelurahan				9 Pokmas / Ormas	155.000.000,00	Kota Pasuruan, Panggungrejo, Mayangan	DANA TRANSFER UMUM-DANA ALOKASI UMUM	-	P8 - Penyelenggaraan pemerintahan yang Bersih, Efektif dan Anti Korupsi 2. Menjamin ketentraman dan ketertiban dengan kolaborasi seluruh stakeholder	-		180.000.000,00	KELURAHAN MAYANGAN
3.	**7.01.04**	**PROGRAM KOORDINASI KETENTRAMAN DAN KETERTIBAN UMUM**	***Persentase kejadian bencana dan pengaduan trantibmas ditangani tepat waktu***	**-**			**100 %**	**22.885.000,00**						**-**	**26.420.200,00**	
	7.01.04.2.01	Koordinasi Upaya Penyelenggaraan Ketenteraman dan Ketertiban Umum	*Persentase penyelenggaraan kententraman dan ketertiban umum yang terlaksana*	-			100 %	22.885.000,00			-	P8 - Penyelenggaraan pemerintahan yang Bersih, Efektif dan Anti Korupsi 2. Menjamin ketentraman dan ketertiban dengan kolaborasi seluruh stakeholder	-	-	26.420.200,00	KELURAHAN MAYANGAN
	7.01.04.2.01.0001	Sinergitas dengan Kepolisian Negara Republik Indonesia, Tentara Nasional Indonesia dan Instansi Vertikal di Wilayah Kecamatan														

NO	KODE	URUSAN / BIDANG URUSAN / PROGRAM / KEGIATAN / SUB KEGIATAN	INDIKATOR PROGRAM / KEGIATAN / SUB KEGIATAN	TARGET AKHIR PERIODE RENSTRA OPD	REALISASI CAPAIAN RENJA OPD TAHUN 2023	PRAKIRAAN CAPAIAN TARGET RENJA OPD TAHUN 2024	CAPAIAN KINERJA DAN KERANGKA PENDANAAN						KELOMPOK SASARAN	PRAKIRAAN MAJU RENCANA TAHUN 2026		PERANGKAT DAERAH PENANGGUNG JAWAB
							TARGET 2025	PAGU INDIKATIF (Rp)	LOKASI	SUMBER DANA	PRIORITAS			TARGET	PAGU INDIKATIF (Rp)	
											NASIONAL	DAERAH				
1	2	3	4	5	6	7	8	9	10	11	12	13	14	15	16	17
			Jumlah Laporan Hasil Sinergitas dengan Kepolisian Negara Republik Indonesia, Tentara Nasional Indonesia dan Instansi Vertikal di Wilayah Kecamatan				12 Laporan	22.885.000,00	Kota Pasuruan, Panggungrejo, Mayangan	DANA TRANSFER UMUM-DANA ALOKASI UMUM	-	P8 - Penyelenggaraan pemerintahan yang Bersih, Efektif dan Anti Korupsi 2. Menjamin ketentraman dan ketertiban dengan kolaborasi seluruh stakeholder	-		26.420.200,00	KELURAHAN MAYANGAN
4.	**7.01.05**	**PROGRAM PENYELENGGARAAN URUSAN PEMERINTAHAN UMUM**	***Jumlah kelurahan yang telah menyelenggarakan pelayanan terintegrasi***	**-**			**12 laporan**	**96.000.000,00**						**-**	**90.799.000,00**	
	7.01.05.2.01	Penyelenggaraan Urusan Pemerintahan Umum Sesuai Penugasan Kepala Daerah	*Persentase kegiatan penyelenggaraan urusan pemerintahan yang terlaksana*	-			100 %	96.000.000,00			-	P8 - Penyelenggaraan pemerintahan yang Bersih, Efektif dan Anti Korupsi 2. Menjamin ketentraman dan ketertiban dengan kolaborasi seluruh stakeholder	-	-	90.799.000,00	KELURAHAN MAYANGAN
	7.01.05.2.01.0007	Pelaksanaan Semua Urusan Pemerintahan yang Bukan Merupakan Kewenangan Daerah dan Tidak Dilaksanakan oleh Instansi Vertikal														
			Jumlah Dokumen Semua Urusan Pemerintahan yang Bukan Merupakan Kewenangan Daerah dan Tidak Dilaksanakan oleh Instansi Vertikal				1 Dokumen	96.000.000,00	Kota Pasuruan, Panggungrejo, Mayangan	DANA TRANSFER UMUM-DANA ALOKASI UMUM	-	P8 - Penyelenggaraan pemerintahan yang Bersih, Efektif dan Anti Korupsi 2. Menjamin ketentraman dan ketertiban dengan kolaborasi seluruh stakeholder	-		90.799.000,00	KELURAHAN MAYANGAN
		KELURAHAN TRAJENG						**523.253.060,00**							**612.000.000,00**	
	7	**UNSUR KEWILAYAHAN**						**523.253.060,00**							**612.000.000,00**	
	7.01	**KECAMATAN**						**523.253.060,00**							**612.000.000,00**	

NO	KODE	URUSAN / BIDANG URUSAN / PROGRAM / KEGIATAN / SUB KEGIATAN	INDIKATOR PROGRAM / KEGIATAN / SUB KEGIATAN	TARGET AKHIR PERIODE RENSTRA OPD	REALISASI CAPAIAN RENJA OPD TAHUN 2023	PRAKIRAAN CAPAIAN TARGET RENJA OPD TAHUN 2024	CAPAIAN KINERJA DAN KERANGKA PENDANAAN						KELOMPOK SASARAN	PRAKIRAAN MAJU RENCANA TAHUN 2026		PERANGKAT DAERAH PENANGGUNG JAWAB
							TARGET 2025	PAGU INDIKATIF (Rp)	LOKASI	SUMBER DANA	PRIORITAS			TARGET	PAGU INDIKATIF (Rp)	
											NASIONAL	DAERAH				
1	2	3	4	5	6	7	8	9	10	11	12	13	14	15	16	17
1.	**7.01.01**	**PROGRAM PENUNJANG URUSAN PEMERINTAHAN DAERAH KABUPATEN/KOTA**	***Persentase kebutuhan penunjang pemerintahan yang terfasilitasi***	**-**			**100 %**	**120.000.000,00**						**-**	**150.000.000,00**	
	7.01.01.2.08	Penyediaan Jasa Penunjang Urusan Pemerintahan Daerah	*Persentase rata-rata ketercapaian pelaksanaan program dukungan sasaran PD*	-			100 %	120.000.000,00			-	P8 - Penyelenggaraan pemerintahan yang Bersih, Efektif dan Anti Korupsi 2. Menjamin ketentraman dan ketertiban dengan kolaborasi seluruh stakeholder	-	-	150.000.000,00	KELURAHAN TRAJENG
	7.01.01.2.08.0004	Penyediaan Jasa Pelayanan Umum Kantor														
			Jumlah Laporan Penyediaan Jasa Pelayanan Umum Kantor yang Disediakan				12 Laporan	120.000.000,00	Kota Pasuruan, Panggungrejo, Semua Kel/Desa	DANA TRANSFER UMUM-DANA ALOKASI UMUM	-	P8 - Penyelenggaraan pemerintahan yang Bersih, Efektif dan Anti Korupsi 2. Menjamin ketentraman dan ketertiban dengan kolaborasi seluruh stakeholder	-		150.000.000,00	KELURAHAN TRAJENG
2.	**7.01.03**	**PROGRAM PEMBERDAYAAN MASYARAKAT DESA DAN KELURAHAN**	***Persentase kelembagaan masyarakat yang dibina***	**-**			**100 %**	**225.966.400,00**						**-**	**255.000.000,00**	
	7.01.03.2.02	Kegiatan Pemberdayaan Kelurahan	*Persentase kelembagaan masyarakat yang aktif*	-			100 %	225.966.400,00			-	P8 - Penyelenggaraan pemerintahan yang Bersih, Efektif dan Anti Korupsi 2. Menjamin ketentraman dan ketertiban dengan kolaborasi seluruh stakeholder	-	-	255.000.000,00	KELURAHAN TRAJENG

NO	KODE	URUSAN / BIDANG URUSAN / PROGRAM / KEGIATAN / SUB KEGIATAN	INDIKATOR PROGRAM / KEGIATAN / SUB KEGIATAN	TARGET AKHIR PERIODE RENSTRA OPD	REALISASI CAPAIAN RENJA OPD TAHUN 2023	PRAKIRAAN CAPAIAN TARGET RENJA OPD TAHUN 2024	CAPAIAN KINERJA DAN KERANGKA PENDANAAN						KELOMPOK SASARAN	PRAKIRAAN MAJU RENCANA TAHUN 2026		PERANGKAT DAERAH PENANGGUNG JAWAB
							TARGET 2025	PAGU INDIKATIF (Rp)	LOKASI	SUMBER DANA	PRIORITAS			TARGET	PAGU INDIKATIF (Rp)	
											NASIONAL	DAERAH				
1	2	3	4	5	6	7	8	9	10	11	12	13	14	15	16	17
	7.01.03.2.02.0001	Peningkatan Partisipasi Masyarakat dalam Forum Musyawarah Perencanaan Pembangunan di Kelurahan														
			Jumlah Lembaga Kemasyarakatan yang Berpartisipasi dalam Forum Musyawarah Perencanaan Pembangunan di Kelurahan				7 Lembaga Kemasyarakatan	25.966.400,00	Kota Pasuruan, Panggungrejo, Trajeng	DANA TRANSFER UMUM-DANA ALOKASI UMUM	-	P8 - Penyelenggaraan pemerintahan yang Bersih, Efektif dan Anti Korupsi 2. Menjamin ketentraman dan ketertiban dengan kolaborasi seluruh stakeholder	-		30.000.000,00	KELURAHAN TRAJENG
	7.01.03.2.02.0002	Pembangunan Sarana dan Prasarana Kelurahan														
			Jumlah Sarana dan Prasarana Kelurahan yang Terbangun				43 Unit	60.000.000,00	Kota Pasuruan, Panggungrejo, Trajeng	DANA TRANSFER UMUM-DANA ALOKASI UMUM	-	P8 - Penyelenggaraan pemerintahan yang Bersih, Efektif dan Anti Korupsi 2. Menjamin ketentraman dan ketertiban dengan kolaborasi seluruh stakeholder	-		75.000.000,00	KELURAHAN TRAJENG
	7.01.03.2.02.0003	Pemberdayaan Masyarakat di Kelurahan														
			Jumlah Pokmas dan Ormas yang Melaksanakan Pemberdayaan Masyarakat di Kelurahan				2 Pokmas / Ormas	140.000.000,00	Kota Pasuruan, Panggungrejo, Trajeng	DANA TRANSFER UMUM-DANA ALOKASI UMUM	-	P8 - Penyelenggaraan pemerintahan yang Bersih, Efektif dan Anti Korupsi 2. Menjamin ketentraman dan ketertiban dengan kolaborasi seluruh stakeholder	-		150.000.000,00	KELURAHAN TRAJENG
3.	**7.01.04**	**PROGRAM KOORDINASI KETENTRAMAN DAN KETERTIBAN UMUM**	***Persentase kejadian bencana dan pengaduan trantibmas ditangani tepat waktu***	**-**			**100 %**	**27.121.820,00**						**-**	**32.000.000,00**	

NO	KODE	URUSAN / BIDANG URUSAN / PROGRAM / KEGIATAN / SUB KEGIATAN	INDIKATOR PROGRAM / KEGIATAN / SUB KEGIATAN	TARGET AKHIR PERIODE RENSTRA OPD	REALISASI CAPAIAN RENJA OPD TAHUN 2023	PRAKIRAAN CAPAIAN TARGET RENJA OPD TAHUN 2024	CAPAIAN KINERJA DAN KERANGKA PENDANAAN						KELOMPOK SASARAN	PRAKIRAAN MAJU RENCANA TAHUN 2026		PERANGKAT DAERAH PENANGGUNG JAWAB
							TARGET 2025	PAGU INDIKATIF (Rp)	LOKASI	SUMBER DANA	PRIORITAS			TARGET	PAGU INDIKATIF (Rp)	
											NASIONAL	DAERAH				
1	2	3	4	5	6	7	8	9	10	11	12	13	14	15	16	17
	7.01.04.2.01	Koordinasi Upaya Penyelenggaraan Ketenteraman dan Ketertiban Umum	*Persentase kegiatan dan laporan trantibmas yang ditindaklanjuti sesuai standar*	-			100 %	27.121.820,00			-	P8 - Penyelenggaraan pemerintahan yang Bersih, Efektif dan Anti Korupsi 2. Menjamin ketentraman dan ketertiban dengan kolaborasi seluruh stakeholder	-	-	32.000.000,00	KELURAHAN TRAJENG
	7.01.04.2.01.0001	Sinergitas dengan Kepolisian Negara Republik Indonesia, Tentara Nasional Indonesia dan Instansi Vertikal di Wilayah Kecamatan														
			Jumlah Laporan Hasil Sinergitas dengan Kepolisian Negara Republik Indonesia, Tentara Nasional Indonesia dan Instansi Vertikal di Wilayah Kecamatan				12 Laporan	27.121.820,00	Kota Pasuruan, Panggungrejo, Trajeng	DANA TRANSFER UMUM-DANA ALOKASI UMUM	-	P8 - Penyelenggaraan pemerintahan yang Bersih, Efektif dan Anti Korupsi 2. Menjamin ketentraman dan ketertiban dengan kolaborasi seluruh stakeholder	-		32.000.000,00	KELURAHAN TRAJENG
4.	**7.01.05**	**PROGRAM PENYELENGGARAAN URUSAN PEMERINTAHAN UMUM**	***Jumlah kelurahan yang telah menyelenggarakan pelayanan terintegrasi***	**-**			**7 kelurahan**	**150.164.840,00**						**-**	**175.000.000,00**	
	7.01.05.2.01	Penyelenggaraan Urusan Pemerintahan Umum Sesuai Penugasan Kepala Daerah	*Persentase kelurahan yang menyelenggarakan pelayanan terintegrasi*	-			53,85%	150.164.840,00			-	P8 - Penyelenggaraan pemerintahan yang Bersih, Efektif dan Anti Korupsi 2. Menjamin ketentraman dan ketertiban dengan kolaborasi seluruh stakeholder	-	-	175.000.000,00	KELURAHAN TRAJENG
	7.01.05.2.01.0007	Pelaksanaan Semua Urusan Pemerintahan yang Bukan Merupakan Kewenangan Daerah dan Tidak Dilaksanakan oleh Instansi Vertikal														

NO	KODE	URUSAN / BIDANG URUSAN / PROGRAM / KEGIATAN / SUB KEGIATAN	INDIKATOR PROGRAM / KEGIATAN / SUB KEGIATAN	TARGET AKHIR PERIODE RENSTRA OPD	REALISASI CAPAIAN RENJA OPD TAHUN 2023	PRAKIRAAN CAPAIAN TARGET RENJA OPD TAHUN 2024	CAPAIAN KINERJA DAN KERANGKA PENDANAAN						KELOMPOK SASARAN	PRAKIRAAN MAJU RENCANA TAHUN 2026		PERANGKAT DAERAH PENANGGUNG JAWAB
							TARGET 2025	PAGU INDIKATIF (Rp)	LOKASI	SUMBER DANA	PRIORITAS			TARGET	PAGU INDIKATIF (Rp)	
											NASIONAL	DAERAH				
1	2	3	4	5	6	7	8	9	10	11	12	13	14	15	16	17
			Jumlah Dokumen Semua Urusan Pemerintahan yang Bukan Merupakan Kewenangan Daerah dan Tidak Dilaksanakan oleh Instansi Vertikal				1 Dokumen	150.164.840,00	Kota Pasuruan, Panggungrejo, Trajeng	DANA TRANSFER UMUM-DANA ALOKASI UMUM	-	P8 - Penyelenggaraan pemerintahan yang Bersih, Efektif dan Anti Korupsi 2. Menjamin ketentraman dan ketertiban dengan kolaborasi seluruh stakeholder	-		175.000.000,00	KELURAHAN TRAJENG
		KELURAHAN BANGILAN						**443.924.100,00**							**496.000.000,00**	
	7	**UNSUR KEWILAYAHAN**						**443.924.100,00**							**496.000.000,00**	
	7.01	**KECAMATAN**						**443.924.100,00**							**496.000.000,00**	
1.	**7.01.01**	**PROGRAM PENUNJANG URUSAN PEMERINTAHAN DAERAH KABUPATEN/KOTA**	***Persentase kebutuhan penunjang pemerintahan yang terfasilitasi***	**-**			**100 %**	**101.333.200,00**						**-**	**112.000.000,00**	
	7.01.01.2.08	Penyediaan Jasa Penunjang Urusan Pemerintahan Daerah	*Persentase terpenuhinya jasa penunjang layanan perkantoran*	-			100 %	101.333.200,00			-	P8 - Penyelenggaraan pemerintahan yang Bersih, Efektif dan Anti Korupsi 2. Menjamin ketentraman dan ketertiban dengan kolaborasi seluruh stakeholder	-	-	112.000.000,00	KELURAHAN BANGILAN
	7.01.01.2.08.0004	Penyediaan Jasa Pelayanan Umum Kantor														
			Jumlah Laporan Penyediaan Jasa Pelayanan Umum Kantor yang Disediakan				12 Laporan	101.333.200,00	Kota Pasuruan, Panggungrejo, Bangilan	DANA TRANSFER UMUM-DANA ALOKASI UMUM	-	P8 - Penyelenggaraan pemerintahan yang Bersih, Efektif dan Anti Korupsi 2. Menjamin ketentraman dan ketertiban dengan kolaborasi seluruh stakeholder	-		112.000.000,00	KELURAHAN BANGILAN

NO	KODE	URUSAN / BIDANG URUSAN / PROGRAM / KEGIATAN / SUB KEGIATAN	INDIKATOR PROGRAM / KEGIATAN / SUB KEGIATAN	TARGET AKHIR PERIODE RENSTRA OPD	REALISASI CAPAIAN RENJA OPD TAHUN 2023	PRAKIRAAN CAPAIAN TARGET RENJA OPD TAHUN 2024	CAPAIAN KINERJA DAN KERANGKA PENDANAAN						KELOMPOK SASARAN	PRAKIRAAN MAJU RENCANA TAHUN 2026		PERANGKAT DAERAH PENANGGUNG JAWAB
							TARGET 2025	PAGU INDIKATIF (Rp)	LOKASI	SUMBER DANA	PRIORITAS			TARGET	PAGU INDIKATIF (Rp)	
											NASIONAL	DAERAH				
1	2	3	4	5	6	7	8	9	10	11	12	13	14	15	16	17
2.	**7.01.03**	**PROGRAM PEMBERDAYAAN MASYARAKAT DESA DAN KELURAHAN**	***Persentase kelembagaan masyarakat yang dibina***	**-**			**100 %**	**225.331.900,00**						**-**	**240.000.000,00**	
	7.01.03.2.02	Kegiatan Pemberdayaan Kelurahan	*Persentase Kegiatan Pemberdayaan Kelurahan yang terlaksana*	-			100 %	225.331.900,00			-	P8 - Penyelenggaraan pemerintahan yang Bersih, Efektif dan Anti Korupsi 2. Menjamin ketentraman dan ketertiban dengan kolaborasi seluruh stakeholder	-	-	240.000.000,00	KELURAHAN BANGILAN
	7.01.03.2.02.0001	Peningkatan Partisipasi Masyarakat dalam Forum Musyawarah Perencanaan Pembangunan di Kelurahan														
			Jumlah Lembaga Kemasyarakatan yang Berpartisipasi dalam Forum Musyawarah Perencanaan Pembangunan di Kelurahan				7 Lembaga Kemasyarakatan	25.331.900,00	Kota Pasuruan, Panggungrejo, Bangilan	DANA TRANSFER UMUM-DANA ALOKASI UMUM	-	P8 - Penyelenggaraan pemerintahan yang Bersih, Efektif dan Anti Korupsi 2. Menjamin ketentraman dan ketertiban dengan kolaborasi seluruh stakeholder	-		28.000.000,00	KELURAHAN BANGILAN
	7.01.03.2.02.0002	Pembangunan Sarana dan Prasarana Kelurahan														
			Jumlah Sarana dan Prasarana Kelurahan yang Terbangun				16 Unit	20.000.000,00	Kota Pasuruan, Panggungrejo, Bangilan	DANA TRANSFER UMUM-DANA ALOKASI UMUM	-	P8 - Penyelenggaraan pemerintahan yang Bersih, Efektif dan Anti Korupsi 2. Menjamin ketentraman dan ketertiban dengan kolaborasi seluruh stakeholder	-		12.000.000,00	KELURAHAN BANGILAN
	7.01.03.2.02.0003	Pemberdayaan Masyarakat di Kelurahan														

NO	KODE	URUSAN / BIDANG URUSAN / PROGRAM / KEGIATAN / SUB KEGIATAN	INDIKATOR PROGRAM / KEGIATAN / SUB KEGIATAN	TARGET AKHIR PERIODE RENSTRA OPD	REALISASI CAPAIAN RENJA OPD TAHUN 2023	PRAKIRAAN CAPAIAN TARGET RENJA OPD TAHUN 2024	CAPAIAN KINERJA DAN KERANGKA PENDANAAN						KELOMPOK SASARAN	PRAKIRAAN MAJU RENCANA TAHUN 2026		PERANGKAT DAERAH PENANGGUNG JAWAB
							TARGET 2025	PAGU INDIKATIF (Rp)	LOKASI	SUMBER DANA	PRIORITAS			TARGET	PAGU INDIKATIF (Rp)	
											NASIONAL	DAERAH				
1	2	3	4	5	6	7	8	9	10	11	12	13	14	15	16	17
			Jumlah Pokmas dan Ormas yang Melaksanakan Pemberdayaan Masyarakat di Kelurahan				8 Pokmas / Ormas	180.000.000,00	Kota Pasuruan, Panggungrejo, Bangilan	DANA TRANSFER UMUM-DANA ALOKASI UMUM	-	P8 - Penyelenggaraan pemerintahan yang Bersih, Efektif dan Anti Korupsi 2. Menjamin ketentraman dan ketertiban dengan kolaborasi seluruh stakeholder	-		200.000.000,00	KELURAHAN BANGILAN
3.	**7.01.04**	**PROGRAM KOORDINASI KETENTRAMAN DAN KETERTIBAN UMUM**	***Persentase Kejadian Bencana dan Pengaduan Trantibmas yang ditangani secara tepat waktu***	**-**			**100 %**	**21.814.700,00**						**-**	**24.000.000,00**	
	7.01.04.2.01	Koordinasi Upaya Penyelenggaraan Ketenteraman dan Ketertiban Umum	*Persentase Penyelenggaraan Ketentraman dan Ketertiban Umum yang terlaksana*	-			100 %	21.814.700,00			-	P8 - Penyelenggaraan pemerintahan yang Bersih, Efektif dan Anti Korupsi 2. Menjamin ketentraman dan ketertiban dengan kolaborasi seluruh stakeholder	-	-	24.000.000,00	KELURAHAN BANGILAN
	7.01.04.2.01.0001	Sinergitas dengan Kepolisian Negara Republik Indonesia, Tentara Nasional Indonesia dan Instansi Vertikal di Wilayah Kecamatan														
			Jumlah Laporan Hasil Sinergitas dengan Kepolisian Negara Republik Indonesia, Tentara Nasional Indonesia dan Instansi Vertikal di Wilayah Kecamatan				12 Laporan	21.814.700,00	Kota Pasuruan, Panggungrejo, Bangilan	DANA TRANSFER UMUM-DANA ALOKASI UMUM	-	P8 - Penyelenggaraan pemerintahan yang Bersih, Efektif dan Anti Korupsi 2. Menjamin ketentraman dan ketertiban dengan kolaborasi seluruh stakeholder	-		24.000.000,00	KELURAHAN BANGILAN
4.	**7.01.05**	**PROGRAM PENYELENGGARAAN URUSAN PEMERINTAHAN UMUM**	***Jumlah Kelurahan Yang telah Menyelenggarakan Pelayanan Terintegrasi***	**-**			**8 Kelurahan**	**95.444.300,00**						**-**	**120.000.000,00**	

NO	KODE	URUSAN / BIDANG URUSAN / PROGRAM / KEGIATAN / SUB KEGIATAN	INDIKATOR PROGRAM / KEGIATAN / SUB KEGIATAN	TARGET AKHIR PERIODE RENSTRA OPD	REALISASI CAPAIAN RENJA OPD TAHUN 2023	PRAKIRAAN CAPAIAN TARGET RENJA OPD TAHUN 2024	CAPAIAN KINERJA DAN KERANGKA PENDANAAN						KELOMPOK SASARAN	PRAKIRAAN MAJU RENCANA TAHUN 2026		PERANGKAT DAERAH PENANGGUNG JAWAB
							TARGET 2025	PAGU INDIKATIF (Rp)	LOKASI	SUMBER DANA	PRIORITAS			TARGET	PAGU INDIKATIF (Rp)	
											NASIONAL	DAERAH				
1	2	3	4	5	6	7	8	9	10	11	12	13	14	15	16	17
	7.01.05.2.01	Penyelenggaraan Urusan Pemerintahan Umum Sesuai Penugasan Kepala Daerah	*Presentase kegiatan penyelenggaraan urusan pemerintahan yang terlaksana*	-			100 %	95.444.300,00			-	P8 - Penyelenggaraan pemerintahan yang Bersih, Efektif dan Anti Korupsi 2. Menjamin ketentraman dan ketertiban dengan kolaborasi seluruh stakeholder	-	-	120.000.000,00	KELURAHAN BANGILAN
	7.01.05.2.01.0007	Pelaksanaan Semua Urusan Pemerintahan yang Bukan Merupakan Kewenangan Daerah dan Tidak Dilaksanakan oleh Instansi Vertikal														
			Jumlah Dokumen Semua Urusan Pemerintahan yang Bukan Merupakan Kewenangan Daerah dan Tidak Dilaksanakan oleh Instansi Vertikal				1 Dokumen	95.444.300,00	Kota Pasuruan, Panggungrejo, Bangilan	DANA TRANSFER UMUM-DANA ALOKASI UMUM	-	P8 - Penyelenggaraan pemerintahan yang Bersih, Efektif dan Anti Korupsi 2. Menjamin ketentraman dan ketertiban dengan kolaborasi seluruh stakeholder	-		120.000.000,00	KELURAHAN BANGILAN
		KELURAHAN KEBONSARI						**521.668.000,00**							**574.000.000,00**	
	7	**UNSUR KEWILAYAHAN**						**521.668.000,00**							**574.000.000,00**	
	7.01	**KECAMATAN**						**521.668.000,00**							**574.000.000,00**	
1.	**7.01.01**	**PROGRAM PENUNJANG URUSAN PEMERINTAHAN DAERAH KABUPATEN/KOTA**	***Persentase Kebutuhan Penunjang Pemerintahan yang Terfasilitasi***	**-**			**100 %**	**86.668.000,00**						**-**	**95.000.000,00**	
	7.01.01.2.08	Penyediaan Jasa Penunjang Urusan Pemerintahan Daerah	*Persentase Terpenuhinya Jasa Penunjang Layanan Perkantoran*	-			100 %	86.668.000,00			-	P8 - Penyelenggaraan pemerintahan yang Bersih, Efektif dan Anti Korupsi 2. Menjamin ketentraman dan ketertiban dengan kolaborasi seluruh stakeholder	Administrasi Perkantoran dan Kerumahtanggaan Kantor Kelurahan Kebonsari Kota Pasuruan	-	95.000.000,00	KELURAHAN KEBONSARI

NO	KODE	URUSAN / BIDANG URUSAN / PROGRAM / KEGIATAN / SUB KEGIATAN	INDIKATOR PROGRAM / KEGIATAN / SUB KEGIATAN	TARGET AKHIR PERIODE RENSTRA OPD	REALISASI CAPAIAN RENJA OPD TAHUN 2023	PRAKIRAAN CAPAIAN TARGET RENJA OPD TAHUN 2024	CAPAIAN KINERJA DAN KERANGKA PENDANAAN						KELOMPOK SASARAN	PRAKIRAAN MAJU RENCANA TAHUN 2026		PERANGKAT DAERAH PENANGGUNG JAWAB
							TARGET 2025	PAGU INDIKATIF (Rp)	LOKASI	SUMBER DANA	PRIORITAS			TARGET	PAGU INDIKATIF (Rp)	
											NASIONAL	DAERAH				
1	2	3	4	5	6	7	8	9	10	11	12	13	14	15	16	17
	7.01.01.2.08.0004	Penyediaan Jasa Pelayanan Umum Kantor														
			Jumlah Laporan Penyediaan Jasa Pelayanan Umum Kantor yang Disediakan				12 Laporan	86.668.000,00	Kota Pasuruan, Panggungrejo, Kebonsari	DANA TRANSFER UMUM-DANA ALOKASI UMUM	-	P8 - Penyelenggaraan pemerintahan yang Bersih, Efektif dan Anti Korupsi 2. Menjamin ketentraman dan ketertiban dengan kolaborasi seluruh stakeholder	Administrasi Perkantoran dan Kerumahtanggaan Kantor Kelurahan Kebonsari Kota Pasuruan		95.000.000,00	KELURAHAN KEBONSARI
2.	**7.01.03**	**PROGRAM PEMBERDAYAAN MASYARAKAT DESA DAN KELURAHAN**	***Prosentase Kelembagaan Masyarakat yang di bina***	**-**			**100 %**	**225.000.000,00**						**-**	**251.000.000,00**	
	7.01.03.2.02	Kegiatan Pemberdayaan Kelurahan	*Persentase Kegiatan Pemberdayaan Kelurahan Yang Terlaksana*	-			100 %	225.000.000,00			-	P8 - Penyelenggaraan pemerintahan yang Bersih, Efektif dan Anti Korupsi 2. Menjamin ketentraman dan ketertiban dengan kolaborasi seluruh stakeholder	RT, RW, Karang Taruna, LPM, BKM, Forum Anak, TP PKK, Posyandu, Karang Werdha, Kader Lingkungan dan Masyarakat Kelurahan Kebonsari Kota Pasuruan	-	251.000.000,00	KELURAHAN KEBONSARI
	7.01.03.2.02.0001	Peningkatan Partisipasi Masyarakat dalam Forum Musyawarah Perencanaan Pembangunan di Kelurahan														
			Jumlah Lembaga Kemasyarakatan yang Berpartisipasi dalam Forum Musyawarah Perencanaan Pembangunan di Kelurahan				10 Lembaga Kemasyarakatan	25.000.000,00	Kota Pasuruan, Panggungrejo, Kebonsari	DANA TRANSFER UMUM-DANA ALOKASI UMUM	-	P8 - Penyelenggaraan pemerintahan yang Bersih, Efektif dan Anti Korupsi 2. Menjamin ketentraman dan ketertiban dengan kolaborasi seluruh stakeholder	RT, RW, Karang Taruna, LPM, BKM, Forum Anak, TP PKK, Posyandu, Karang Werdha, Kader Lingkungan dan Masyarakat Kelurahan Kebonsari Kota Pasuruan		31.000.000,00	KELURAHAN KEBONSARI
	7.01.03.2.02.0002	Pembangunan Sarana dan Prasarana Kelurahan														

NO	KODE	URUSAN / BIDANG URUSAN / PROGRAM / KEGIATAN / SUB KEGIATAN	INDIKATOR PROGRAM / KEGIATAN / SUB KEGIATAN	TARGET AKHIR PERIODE RENSTRA OPD	REALISASI CAPAIAN RENJA OPD TAHUN 2023	PRAKIRAAN CAPAIAN TARGET RENJA OPD TAHUN 2024	CAPAIAN KINERJA DAN KERANGKA PENDANAAN						KELOMPOK SASARAN	PRAKIRAAN MAJU RENCANA TAHUN 2026		PERANGKAT DAERAH PENANGGUNG JAWAB
							TARGET 2025	PAGU INDIKATIF (Rp)	LOKASI	SUMBER DANA	PRIORITAS			TARGET	PAGU INDIKATIF (Rp)	
											NASIONAL	DAERAH				
1	2	3	4	5	6	7	8	9	10	11	12	13	14	15	16	17
			Jumlah Sarana dan Prasarana Kelurahan yang Terbangun				66 Unit	40.000.000,00	Kota Pasuruan, Panggungrejo, Kebonsari	DANA TRANSFER UMUM-DANA ALOKASI UMUM	-	P8 - Penyelenggaraan pemerintahan yang Bersih, Efektif dan Anti Korupsi 2. Menjamin ketentraman dan ketertiban dengan kolaborasi seluruh stakeholder	RT, RW, Karang Taruna, LPM, BKM, Forum Anak, TP PKK, Posyandu, Karang Werdha, Kader Lingkungan dan Masyarakat Kelurahan Kebonsari Kota Pasuruan		55.000.000,00	KELURAHAN KEBONSARI
	7.01.03.2.02.0003	Pemberdayaan Masyarakat di Kelurahan														
			Jumlah Pokmas dan Ormas yang Melaksanakan Pemberdayaan Masyarakat di Kelurahan				8 Pokmas / Ormas	160.000.000,00	Kota Pasuruan, Panggungrejo, Kebonsari	DANA TRANSFER UMUM-DANA ALOKASI UMUM	-	P8 - Penyelenggaraan pemerintahan yang Bersih, Efektif dan Anti Korupsi 2. Menjamin ketentraman dan ketertiban dengan kolaborasi seluruh stakeholder	RT, RW, Karang Taruna, LPM, BKM, Forum Anak, TP PKK, Posyandu, Karang Werdha, Kader Lingkungan dan Masyarakat Kelurahan Kebonsari Kota Pasuruan		165.000.000,00	KELURAHAN KEBONSARI
3.	**7.01.04**	**PROGRAM KOORDINASI KETENTRAMAN DAN KETERTIBAN UMUM**	***Persentase Kejadian Bencana dan Pengaduan Trantibmas Yang Ditangani Secara Tepat Waktu***	**-**			**100 %**	**24.000.000,00**						**-**	**32.000.000,00**	
	7.01.04.2.01	Koordinasi Upaya Penyelenggaraan Ketenteraman dan Ketertiban Umum	*Persentase Penyelenggaraan Ketentraman dan Ketertiban Umum Yang Terlaksana*	-			100 %	24.000.000,00			-	P8 - Penyelenggaraan pemerintahan yang Bersih, Efektif dan Anti Korupsi 2. Menjamin ketentraman dan ketertiban dengan kolaborasi seluruh stakeholder	Masyarakat Kelurahan Kebonsari Kota Pasuruan	-	32.000.000,00	KELURAHAN KEBONSARI
	7.01.04.2.01.0001	Sinergitas dengan Kepolisian Negara Republik Indonesia, Tentara Nasional Indonesia dan Instansi Vertikal di Wilayah Kecamatan														

NO	KODE	URUSAN / BIDANG URUSAN / PROGRAM / KEGIATAN / SUB KEGIATAN	INDIKATOR PROGRAM / KEGIATAN / SUB KEGIATAN	TARGET AKHIR PERIODE RENSTRA OPD	REALISASI CAPAIAN RENJA OPD TAHUN 2023	PRAKIRAAN CAPAIAN TARGET RENJA OPD TAHUN 2024	CAPAIAN KINERJA DAN KERANGKA PENDANAAN						KELOMPOK SASARAN	PRAKIRAAN MAJU RENCANA TAHUN 2026		PERANGKAT DAERAH PENANGGUNG JAWAB
							TARGET 2025	PAGU INDIKATIF (Rp)	LOKASI	SUMBER DANA	PRIORITAS			TARGET	PAGU INDIKATIF (Rp)	
											NASIONAL	DAERAH				
1	2	3	4	5	6	7	8	9	10	11	12	13	14	15	16	17
			Jumlah Laporan Hasil Sinergitas dengan Kepolisian Negara Republik Indonesia, Tentara Nasional Indonesia dan Instansi Vertikal di Wilayah Kecamatan				12 Laporan	24.000.000,00	Kota Pasuruan, Panggungrejo, Kebonsari	DANA TRANSFER UMUM-DANA ALOKASI UMUM	-	P8 - Penyelenggaraan pemerintahan yang Bersih, Efektif dan Anti Korupsi 2. Menjamin ketentraman dan ketertiban dengan kolaborasi seluruh stakeholder	Masyarakat Kelurahan Kebonsari Kota Pasuruan		32.000.000,00	KELURAHAN KEBONSARI
4.	**7.01.05**	**PROGRAM PENYELENGGARAAN URUSAN PEMERINTAHAN UMUM**	***Jumlah Kelurahan Yang telah Menyelenggarakan Pelayanan Terintegrasi***	**-**			**8 kelurahan**	**186.000.000,00**						**-**	**196.000.000,00**	
	7.01.05.2.01	Penyelenggaraan Urusan Pemerintahan Umum Sesuai Penugasan Kepala Daerah	*Persentase Kegiatan Penyelenggaraan Urusan Pemerintahan Yang Terlaksana*	-			100 %	186.000.000,00			-	P8 - Penyelenggaraan pemerintahan yang Bersih, Efektif dan Anti Korupsi 2. Menjamin ketentraman dan ketertiban dengan kolaborasi seluruh stakeholder	Ketua RT RW dan Masyarakat Kelurahan Kebonsari Kota Pasuruan	-	196.000.000,00	KELURAHAN KEBONSARI
	7.01.05.2.01.0007	Pelaksanaan Semua Urusan Pemerintahan yang Bukan Merupakan Kewenangan Daerah dan Tidak Dilaksanakan oleh Instansi Vertikal														
			Jumlah Dokumen Semua Urusan Pemerintahan yang Bukan Merupakan Kewenangan Daerah dan Tidak Dilaksanakan oleh Instansi Vertikal				1 Dokumen	186.000.000,00	Kota Pasuruan, Panggungrejo, Kebonsari	DANA TRANSFER UMUM-DANA ALOKASI UMUM	-	P8 - Penyelenggaraan pemerintahan yang Bersih, Efektif dan Anti Korupsi 2. Menjamin ketentraman dan ketertiban dengan kolaborasi seluruh stakeholder	Ketua RT RW dan Masyarakat Kelurahan Kebonsari Kota Pasuruan		196.000.000,00	KELURAHAN KEBONSARI
		KELURAHAN KARANGANYAR						**500.329.000,00**							**544.074.500,00**	
	7	**UNSUR KEWILAYAHAN**						**500.329.000,00**							**544.074.500,00**	
	7.01	**KECAMATAN**						**500.329.000,00**							**544.074.500,00**	

NO	KODE	URUSAN / BIDANG URUSAN / PROGRAM / KEGIATAN / SUB KEGIATAN	INDIKATOR PROGRAM / KEGIATAN / SUB KEGIATAN	TARGET AKHIR PERIODE RENSTRA OPD	REALISASI CAPAIAN RENJA OPD TAHUN 2023	PRAKIRAAN CAPAIAN TARGET RENJA OPD TAHUN 2024	CAPAIAN KINERJA DAN KERANGKA PENDANAAN						KELOMPOK SASARAN	PRAKIRAAN MAJU RENCANA TAHUN 2026		PERANGKAT DAERAH PENANGGUNG JAWAB
							TARGET 2025	PAGU INDIKATIF (Rp)	LOKASI	SUMBER DANA	PRIORITAS			TARGET	PAGU INDIKATIF (Rp)	
											NASIONAL	DAERAH				
1	2	3	4	5	6	7	8	9	10	11	12	13	14	15	16	17
1.	**7.01.01**	**PROGRAM PENUNJANG URUSAN PEMERINTAHAN DAERAH KABUPATEN/KOTA**	***Persentase Kebutuhan Penunjang Pemerintahan yang Terfasilitasi***	**-**			**100 %**	**90.000.000,00**						**-**	**92.000.000,00**	
	7.01.01.2.08	Penyediaan Jasa Penunjang Urusan Pemerintahan Daerah	*Persentase Terpenuhinya Jasa Penunjang Layanan Perkantoran*	-			100 %	90.000.000,00			-	P8 - Penyelenggaraan pemerintahan yang Bersih, Efektif dan Anti Korupsi 2. Menjamin ketentraman dan ketertiban dengan kolaborasi seluruh stakeholder	Administrasi Perkantoran dan Kerumahtanggaan Kantor Kelurahan Karanganyar Kota Pasuruan	-	92.000.000,00	KELURAHAN KARANGANYAR
	7.01.01.2.08.0004	Penyediaan Jasa Pelayanan Umum Kantor														
			Jumlah Laporan Penyediaan Jasa Pelayanan Umum Kantor yang Disediakan				12 Laporan	90.000.000,00	Kota Pasuruan, Panggungrejo, Karanganyar	DANA TRANSFER UMUM-DANA ALOKASI UMUM	-	P8 - Penyelenggaraan pemerintahan yang Bersih, Efektif dan Anti Korupsi 2. Menjamin ketentraman dan ketertiban dengan kolaborasi seluruh stakeholder	Administrasi Perkantoran dan Kerumahtanggaan Kantor Kelurahan Karanganyar Kota Pasuruan		92.000.000,00	KELURAHAN KARANGANYAR
2.	**7.01.03**	**PROGRAM PEMBERDAYAAN MASYARAKAT DESA DAN KELURAHAN**	***Prosentase Kelembagaan Masyarakat yang di bina***	**-**			**100 %**	**215.450.500,00**						**-**	**226.723.500,00**	
	7.01.03.2.02	Kegiatan Pemberdayaan Kelurahan	*Persentase Kegiatan Pemberdayaan Kelurahan Yang Terlaksana*	-			100 %	215.450.500,00			-	P8 - Penyelenggaraan pemerintahan yang Bersih, Efektif dan Anti Korupsi 2. Menjamin ketentraman dan ketertiban dengan kolaborasi seluruh stakeholder	TP PKK, RT, RW, Forum Anak Kelurahan, Karang Taruna, LPM, BKM, Forum Kota Sehat, Kelurahan Siaga dan Masyarakat Kelurahan Karanganyar Kota Pasuruan	-	226.723.500,00	KELURAHAN KARANGANYAR

NO	KODE	URUSAN / BIDANG URUSAN / PROGRAM / KEGIATAN / SUB KEGIATAN	INDIKATOR PROGRAM / KEGIATAN / SUB KEGIATAN	TARGET AKHIR PERIODE RENSTRA OPD	REALISASI CAPAIAN RENJA OPD TAHUN 2023	PRAKIRAAN CAPAIAN TARGET RENJA OPD TAHUN 2024	CAPAIAN KINERJA DAN KERANGKA PENDANAAN						KELOMPOK SASARAN	PRAKIRAAN MAJU RENCANA TAHUN 2026		PERANGKAT DAERAH PENANGGUNG JAWAB
							TARGET 2025	PAGU INDIKATIF (Rp)	LOKASI	SUMBER DANA	PRIORITAS			TARGET	PAGU INDIKATIF (Rp)	
											NASIONAL	DAERAH				
1	2	3	4	5	6	7	8	9	10	11	12	13	14	15	16	17
	7.01.03.2.02.0001	Peningkatan Partisipasi Masyarakat dalam Forum Musyawarah Perencanaan Pembangunan di Kelurahan														
			Jumlah Lembaga Kemasyarakatan yang Berpartisipasi dalam Forum Musyawarah Perencanaan Pembangunan di Kelurahan				8 Lembaga Kemasyarakatan	15.450.500,00	Kota Pasuruan, Panggungrejo, Karanganyar	DANA TRANSFER UMUM-DANA ALOKASI UMUM	-	P8 - Penyelenggaraan pemerintahan yang Bersih, Efektif dan Anti Korupsi 2. Menjamin ketentraman dan ketertiban dengan kolaborasi seluruh stakeholder	TP PKK, RT, RW, Forum Anak Kelurahan, Karang Taruna, LPM, BKM, Forum Kota Sehat, Kelurahan Siaga dan Masyarakat Kelurahan Karanganyar Kota Pasuruan		17.600.000,00	KELURAHAN KARANGANYAR
	7.01.03.2.02.0002	Pembangunan Sarana dan Prasarana Kelurahan														
			Jumlah Sarana dan Prasarana Kelurahan yang Terbangun				41 Unit	49.851.700,00	Kota Pasuruan, Panggungrejo, Karanganyar	DANA TRANSFER UMUM-DANA ALOKASI UMUM	-	P8 - Penyelenggaraan pemerintahan yang Bersih, Efektif dan Anti Korupsi 2. Menjamin ketentraman dan ketertiban dengan kolaborasi seluruh stakeholder	TP PKK, RT, RW, Forum Anak Kelurahan, Karang Taruna, LPM, BKM, Forum Kota Sehat, Kelurahan Siaga dan Masyarakat Kelurahan Karanganyar Kota Pasuruan		24.000.000,00	KELURAHAN KARANGANYAR
	7.01.03.2.02.0003	Pemberdayaan Masyarakat di Kelurahan														
			Jumlah Pokmas dan Ormas yang Melaksanakan Pemberdayaan Masyarakat di Kelurahan				9 Pokmas / Ormas	150.148.300,00	Kota Pasuruan, Panggungrejo, Karanganyar	DANA TRANSFER UMUM-DANA ALOKASI UMUM	-	P8 - Penyelenggaraan pemerintahan yang Bersih, Efektif dan Anti Korupsi 2. Menjamin ketentraman dan ketertiban dengan kolaborasi seluruh stakeholder	TP PKK, RT, RW, Forum Anak Kelurahan, Karang Taruna, LPM, BKM, Forum Kota Sehat, Kelurahan Siaga dan Masyarakat Kelurahan Karanganyar Kota Pasuruan		185.123.500,00	KELURAHAN KARANGANYAR
3.	**7.01.04**	**PROGRAM KOORDINASI KETENTRAMAN DAN KETERTIBAN UMUM**	***Persentase Kejadian Bencana dan Pengaduan Trantibmas Yang Ditangani Secara Tepat Waktu***	**-**			**100 %**	**28.111.000,00**						**-**	**31.111.000,00**	

NO	KODE	URUSAN / BIDANG URUSAN / PROGRAM / KEGIATAN / SUB KEGIATAN	INDIKATOR PROGRAM / KEGIATAN / SUB KEGIATAN	TARGET AKHIR PERIODE RENSTRA OPD	REALISASI CAPAIAN RENJA OPD TAHUN 2023	PRAKIRAAN CAPAIAN TARGET RENJA OPD TAHUN 2024	CAPAIAN KINERJA DAN KERANGKA PENDANAAN						KELOMPOK SASARAN	PRAKIRAAN MAJU RENCANA TAHUN 2026		PERANGKAT DAERAH PENANGGUNG JAWAB
							TARGET 2025	PAGU INDIKATIF (Rp)	LOKASI	SUMBER DANA	PRIORITAS			TARGET	PAGU INDIKATIF (Rp)	
											NASIONAL	DAERAH				
1	2	3	4	5	6	7	8	9	10	11	12	13	14	15	16	17
	7.01.04.2.01	Koordinasi Upaya Penyelenggaraan Ketenteraman dan Ketertiban Umum	*Persentase Penyelenggaraan Ketentraman dan Ketertiban Umum Yang Terlaksana*	-			100 %	28.111.000,00			-	P8 - Penyelenggaraan pemerintahan yang Bersih, Efektif dan Anti Korupsi 2. Menjamin ketentraman dan ketertiban dengan kolaborasi seluruh stakeholder	Masyarakat Kelurahan Karanganyar Kota Pasuruan	-	31.111.000,00	KELURAHAN KARANGANYAR
	7.01.04.2.01.0001	Sinergitas dengan Kepolisian Negara Republik Indonesia, Tentara Nasional Indonesia dan Instansi Vertikal di Wilayah Kecamatan														
			Jumlah Laporan Hasil Sinergitas dengan Kepolisian Negara Republik Indonesia, Tentara Nasional Indonesia dan Instansi Vertikal di Wilayah Kecamatan				12 Laporan	28.111.000,00	Kota Pasuruan, Panggungrejo, Karanganyar	DANA TRANSFER UMUM-DANA ALOKASI UMUM	-	P8 - Penyelenggaraan pemerintahan yang Bersih, Efektif dan Anti Korupsi 2. Menjamin ketentraman dan ketertiban dengan kolaborasi seluruh stakeholder	Masyarakat Kelurahan Karanganyar Kota Pasuruan		31.111.000,00	KELURAHAN KARANGANYAR
4.	**7.01.05**	**PROGRAM PENYELENGGARAAN URUSAN PEMERINTAHAN UMUM**	***Jumlah Kelurahan Yang telah Menyelenggarakan Pelayanan Terintegrasi***	**-**			**8 kelurahan**	**166.767.500,00**						**-**	**194.240.000,00**	
	7.01.05.2.01	Penyelenggaraan Urusan Pemerintahan Umum Sesuai Penugasan Kepala Daerah	*Persentase Kegiatan Penyelenggaraan Urusan Pemerintahan Yang Terlaksana*	-			100 %	166.767.500,00			-	P8 - Penyelenggaraan pemerintahan yang Bersih, Efektif dan Anti Korupsi 2. Menjamin ketentraman dan ketertiban dengan kolaborasi seluruh stakeholder	Ketua RT RW dan Masyarakat Kelurahan Karanganyar Kota Pasuruan	-	194.240.000,00	KELURAHAN KARANGANYAR
	7.01.05.2.01.0007	Pelaksanaan Semua Urusan Pemerintahan yang Bukan Merupakan Kewenangan Daerah dan Tidak Dilaksanakan oleh Instansi Vertikal														

NO	KODE	URUSAN / BIDANG URUSAN / PROGRAM / KEGIATAN / SUB KEGIATAN	INDIKATOR PROGRAM / KEGIATAN / SUB KEGIATAN	TARGET AKHIR PERIODE RENSTRA OPD	REALISASI CAPAIAN RENJA OPD TAHUN 2023	PRAKIRAAN CAPAIAN TARGET RENJA OPD TAHUN 2024	CAPAIAN KINERJA DAN KERANGKA PENDANAAN						KELOMPOK SASARAN	PRAKIRAAN MAJU RENCANA TAHUN 2026		PERANGKAT DAERAH PENANGGUNG JAWAB
							TARGET 2025	PAGU INDIKATIF (Rp)	LOKASI	SUMBER DANA	PRIORITAS			TARGET	PAGU INDIKATIF (Rp)	
											NASIONAL	DAERAH				
1	2	3	4	5	6	7	8	9	10	11	12	13	14	15	16	17
			Jumlah Dokumen Semua Urusan Pemerintahan yang Bukan Merupakan Kewenangan Daerah dan Tidak Dilaksanakan oleh Instansi Vertikal				1 Dokumen	166.767.500,00	Kota Pasuruan, Panggungrejo, Karanganyar	DANA TRANSFER UMUM-DANA ALOKASI UMUM	-	P8 - Penyelenggaraan pemerintahan yang Bersih, Efektif dan Anti Korupsi 2. Menjamin ketentraman dan ketertiban dengan kolaborasi seluruh stakeholder	Ketua RT RW dan Masyarakat Kelurahan Karanganyar Kota Pasuruan		194.240.000,00	KELURAHAN KARANGANYAR
		KELURAHAN KANDANGSAPI						**410.508.800,00**							**505.000.000,00**	
	7	**UNSUR KEWILAYAHAN**						**410.508.800,00**							**505.000.000,00**	
	7.01	**KECAMATAN**						**410.508.800,00**							**505.000.000,00**	
1.	**7.01.01**	**PROGRAM PENUNJANG URUSAN PEMERINTAHAN DAERAH KABUPATEN/KOTA**	***Persentase Kebutuhan Penunjang Pemerintahan yang Terfasilitasi***	**-**			**100 %**	**100.466.800,00**						**-**	**150.000.000,00**	
	7.01.01.2.08	Penyediaan Jasa Penunjang Urusan Pemerintahan Daerah	*Persentase terpenuhinya jasa penunjang layanan perkantoran*	-			100 %	100.466.800,00			-	P8 - Penyelenggaraan pemerintahan yang Bersih, Efektif dan Anti Korupsi 2. Menjamin ketentraman dan ketertiban dengan kolaborasi seluruh stakeholder	-	-	150.000.000,00	KELURAHAN KANDANGSAPI
	7.01.01.2.08.0004	Penyediaan Jasa Pelayanan Umum Kantor														
			Jumlah Laporan Penyediaan Jasa Pelayanan Umum Kantor yang Disediakan				12 Laporan	100.466.800,00	Kota Pasuruan, Panggungrejo, Kandangsapi	DANA TRANSFER UMUM-DANA ALOKASI UMUM	-	P8 - Penyelenggaraan pemerintahan yang Bersih, Efektif dan Anti Korupsi 2. Menjamin ketentraman dan ketertiban dengan kolaborasi seluruh stakeholder	-		150.000.000,00	KELURAHAN KANDANGSAPI

NO	KODE	URUSAN / BIDANG URUSAN / PROGRAM / KEGIATAN / SUB KEGIATAN	INDIKATOR PROGRAM / KEGIATAN / SUB KEGIATAN	TARGET AKHIR PERIODE RENSTRA OPD	REALISASI CAPAIAN RENJA OPD TAHUN 2023	PRAKIRAAN CAPAIAN TARGET RENJA OPD TAHUN 2024	CAPAIAN KINERJA DAN KERANGKA PENDANAAN						KELOMPOK SASARAN	PRAKIRAAN MAJU RENCANA TAHUN 2026		PERANGKAT DAERAH PENANGGUNG JAWAB
							TARGET 2025	PAGU INDIKATIF (Rp)	LOKASI	SUMBER DANA	PRIORITAS			TARGET	PAGU INDIKATIF (Rp)	
											NASIONAL	DAERAH				
1	2	3	4	5	6	7	8	9	10	11	12	13	14	15	16	17
2.	**7.01.03**	**PROGRAM PEMBERDAYAAN MASYARAKAT DESA DAN KELURAHAN**	***Prosentase Kelembagaan Masyarakat yang di bina***	**-**			**100 %**	**214.000.000,00**						**-**	**250.000.000,00**	
	7.01.03.2.02	Kegiatan Pemberdayaan Kelurahan	*Persentase Kegiatan Pemberdayaan Kelurahan yang terlaksana*	-			100 %	214.000.000,00			-	P8 - Penyelenggaraan pemerintahan yang Bersih, Efektif dan Anti Korupsi 2. Menjamin ketentraman dan ketertiban dengan kolaborasi seluruh stakeholder	-	-	250.000.000,00	KELURAHAN KANDANGSAPI
	7.01.03.2.02.0001	Peningkatan Partisipasi Masyarakat dalam Forum Musyawarah Perencanaan Pembangunan di Kelurahan														
			Jumlah Lembaga Kemasyarakatan yang Berpartisipasi dalam Forum Musyawarah Perencanaan Pembangunan di Kelurahan				7 Lembaga Kemasyarakatan	14.000.000,00	Kota Pasuruan, Panggungrejo, Kandangsapi	DANA TRANSFER UMUM-DANA ALOKASI UMUM	-	P8 - Penyelenggaraan pemerintahan yang Bersih, Efektif dan Anti Korupsi 2. Menjamin ketentraman dan ketertiban dengan kolaborasi seluruh stakeholder	-		20.000.000,00	KELURAHAN KANDANGSAPI
	7.01.03.2.02.0002	Pembangunan Sarana dan Prasarana Kelurahan														
			Jumlah Sarana dan Prasarana Kelurahan yang Terbangun				10 Unit	25.000.000,00	Kota Pasuruan, Panggungrejo, Kandangsapi	DANA TRANSFER UMUM-DANA ALOKASI UMUM	-	P8 - Penyelenggaraan pemerintahan yang Bersih, Efektif dan Anti Korupsi 2. Menjamin ketentraman dan ketertiban dengan kolaborasi seluruh stakeholder	-		30.000.000,00	KELURAHAN KANDANGSAPI
	7.01.03.2.02.0003	Pemberdayaan Masyarakat di Kelurahan														

NO	KODE	URUSAN / BIDANG URUSAN / PROGRAM / KEGIATAN / SUB KEGIATAN	INDIKATOR PROGRAM / KEGIATAN / SUB KEGIATAN	TARGET AKHIR PERIODE RENSTRA OPD	REALISASI CAPAIAN RENJA OPD TAHUN 2023	PRAKIRAAN CAPAIAN TARGET RENJA OPD TAHUN 2024	CAPAIAN KINERJA DAN KERANGKA PENDANAAN						KELOMPOK SASARAN	PRAKIRAAN MAJU RENCANA TAHUN 2026		PERANGKAT DAERAH PENANGGUNG JAWAB
							TARGET 2025	PAGU INDIKATIF (Rp)	LOKASI	SUMBER DANA	PRIORITAS			TARGET	PAGU INDIKATIF (Rp)	
											NASIONAL	DAERAH				
1	2	3	4	5	6	7	8	9	10	11	12	13	14	15	16	17
			Jumlah Pokmas dan Ormas yang Melaksanakan Pemberdayaan Masyarakat di Kelurahan				11 Pokmas / Ormas	175.000.000,00	Kota Pasuruan, Panggungrejo, Kandangsapi	DANA TRANSFER UMUM-DANA ALOKASI UMUM	-	P8 - Penyelenggaraan pemerintahan yang Bersih, Efektif dan Anti Korupsi 2. Menjamin ketentraman dan ketertiban dengan kolaborasi seluruh stakeholder	-		200.000.000,00	KELURAHAN KANDANGSAPI
3.	**7.01.04**	**PROGRAM KOORDINASI KETENTRAMAN DAN KETERTIBAN UMUM**	***Persentase Kejadian Bencana dan Pengaduan Trantibmas yang ditangani secara tepat waktu***	**-**			**100 %**	**23.542.000,00**						**-**	**20.000.000,00**	
	7.01.04.2.01	Koordinasi Upaya Penyelenggaraan Ketenteraman dan Ketertiban Umum	*Persentase Penyelenggaraan Ketentraman dan Ketertiban Umum yang terlaksana*	-			100 %	23.542.000,00			-	P8 - Penyelenggaraan pemerintahan yang Bersih, Efektif dan Anti Korupsi 2. Menjamin ketentraman dan ketertiban dengan kolaborasi seluruh stakeholder	-	-	20.000.000,00	KELURAHAN KANDANGSAPI
	7.01.04.2.01.0001	Sinergitas dengan Kepolisian Negara Republik Indonesia, Tentara Nasional Indonesia dan Instansi Vertikal di Wilayah Kecamatan														
			Jumlah Laporan Hasil Sinergitas dengan Kepolisian Negara Republik Indonesia, Tentara Nasional Indonesia dan Instansi Vertikal di Wilayah Kecamatan				12 Laporan	23.542.000,00	Kota Pasuruan, Panggungrejo, Kandangsapi	DANA TRANSFER UMUM-DANA ALOKASI UMUM	-	P8 - Penyelenggaraan pemerintahan yang Bersih, Efektif dan Anti Korupsi 2. Menjamin ketentraman dan ketertiban dengan kolaborasi seluruh stakeholder	-		20.000.000,00	KELURAHAN KANDANGSAPI
4.	**7.01.05**	**PROGRAM PENYELENGGARAAN URUSAN PEMERINTAHAN UMUM**	***Jumlah Kelurahan Yang telah Menyelenggarakan Pelayanan Terintegrasi***	**-**			**8 kelurahan**	**72.500.000,00**						**-**	**85.000.000,00**	

NO	KODE	URUSAN / BIDANG URUSAN / PROGRAM / KEGIATAN / SUB KEGIATAN	INDIKATOR PROGRAM / KEGIATAN / SUB KEGIATAN	TARGET AKHIR PERIODE RENSTRA OPD	REALISASI CAPAIAN RENJA OPD TAHUN 2023	PRAKIRAAN CAPAIAN TARGET RENJA OPD TAHUN 2024	CAPAIAN KINERJA DAN KERANGKA PENDANAAN						KELOMPOK SASARAN	PRAKIRAAN MAJU RENCANA TAHUN 2026		PERANGKAT DAERAH PENANGGUNG JAWAB
							TARGET 2025	PAGU INDIKATIF (Rp)	LOKASI	SUMBER DANA	PRIORITAS			TARGET	PAGU INDIKATIF (Rp)	
											NASIONAL	DAERAH				
1	2	3	4	5	6	7	8	9	10	11	12	13	14	15	16	17
	7.01.05.2.01	Penyelenggaraan Urusan Pemerintahan Umum Sesuai Penugasan Kepala Daerah	*Presentase kegiatan penyelenggaraan urusan pemerintahan yang terlaksana*	-			100 %	72.500.000,00			-	P8 - Penyelenggaraan pemerintahan yang Bersih, Efektif dan Anti Korupsi 2. Menjamin ketentraman dan ketertiban dengan kolaborasi seluruh stakeholder	-	-	85.000.000,00	KELURAHAN KANDANGSAPI
	7.01.05.2.01.0007	Pelaksanaan Semua Urusan Pemerintahan yang Bukan Merupakan Kewenangan Daerah dan Tidak Dilaksanakan oleh Instansi Vertikal														
			Jumlah Dokumen Semua Urusan Pemerintahan yang Bukan Merupakan Kewenangan Daerah dan Tidak Dilaksanakan oleh Instansi Vertikal				1 Dokumen	72.500.000,00	Kota Pasuruan, Panggungrejo, Kandangsapi	DANA TRANSFER UMUM-DANA ALOKASI UMUM	-	P8 - Penyelenggaraan pemerintahan yang Bersih, Efektif dan Anti Korupsi 2. Menjamin ketentraman dan ketertiban dengan kolaborasi seluruh stakeholder	-		85.000.000,00	KELURAHAN KANDANGSAPI
		KELURAHAN PEKUNCEN						**425.617.000,00**							**475.000.000,00**	
	7	**UNSUR KEWILAYAHAN**						**425.617.000,00**							**475.000.000,00**	
	7.01	**KECAMATAN**						**425.617.000,00**							**475.000.000,00**	
1.	**7.01.01**	**PROGRAM PENUNJANG URUSAN PEMERINTAHAN DAERAH KABUPATEN/KOTA**	***Persentase Kebutuhan Penunjang Pemerintahan yang Terfasilitasi***	**-**			**100 %**	**89.590.000,00**						**-**	**102.000.000,00**	
	7.01.01.2.08	Penyediaan Jasa Penunjang Urusan Pemerintahan Daerah	*Persentase terpenuhinya jasa penunjang layanan perkantoran*	-			100 %	89.590.000,00			-	P8 - Penyelenggaraan pemerintahan yang Bersih, Efektif dan Anti Korupsi 2. Menjamin ketentraman dan ketertiban dengan kolaborasi seluruh stakeholder	Administrasi Perkantoran dan Kerumahtanggaan Kantor Kelurahan Pekuncen	-	102.000.000,00	KELURAHAN PEKUNCEN

NO	KODE	URUSAN / BIDANG URUSAN / PROGRAM / KEGIATAN / SUB KEGIATAN	INDIKATOR PROGRAM / KEGIATAN / SUB KEGIATAN	TARGET AKHIR PERIODE RENSTRA OPD	REALISASI CAPAIAN RENJA OPD TAHUN 2023	PRAKIRAAN CAPAIAN TARGET RENJA OPD TAHUN 2024	CAPAIAN KINERJA DAN KERANGKA PENDANAAN						KELOMPOK SASARAN	PRAKIRAAN MAJU RENCANA TAHUN 2026		PERANGKAT DAERAH PENANGGUNG JAWAB
							TARGET 2025	PAGU INDIKATIF (Rp)	LOKASI	SUMBER DANA	PRIORITAS			TARGET	PAGU INDIKATIF (Rp)	
											NASIONAL	DAERAH				
1	2	3	4	5	6	7	8	9	10	11	12	13	14	15	16	17
	7.01.01.2.08.0004	Penyediaan Jasa Pelayanan Umum Kantor														
			Jumlah Laporan Penyediaan Jasa Pelayanan Umum Kantor yang Disediakan				12 Laporan	89.590.000,00	Kota Pasuruan, Panggungrejo, Pekuncen	DANA TRANSFER UMUM-DANA ALOKASI UMUM	-	P8 - Penyelenggaraan pemerintahan yang Bersih, Efektif dan Anti Korupsi 2. Menjamin ketentraman dan ketertiban dengan kolaborasi seluruh stakeholder	Administrasi Perkantoran dan Kerumahtanggaan Kantor Kelurahan Pekuncen		102.000.000,00	KELURAHAN PEKUNCEN
2.	**7.01.03**	**PROGRAM PEMBERDAYAAN MASYARAKAT DESA DAN KELURAHAN**	***Prosentase Kelembagaan Masyarakat yang di bina***	**-**			**100 %**	**215.000.000,00**						**-**	**240.500.000,00**	
	7.01.03.2.02	Kegiatan Pemberdayaan Kelurahan	*Persentase Kegiatan Pemberdayaan Kelurahan yang terlaksana*	-			100 %	215.000.000,00			-	P8 - Penyelenggaraan pemerintahan yang Bersih, Efektif dan Anti Korupsi 2. Menjamin ketentraman dan ketertiban dengan kolaborasi seluruh stakeholder	TP PKK, RT/RW, Forum Anak Kelurahan, Forum Kota Sehat, Kader Kesehatan Masyarakat, Linmas,Kelurahan, dan Masyarakat Kelurahan Pekuncen	-	240.500.000,00	KELURAHAN PEKUNCEN
	7.01.03.2.02.0001	Peningkatan Partisipasi Masyarakat dalam Forum Musyawarah Perencanaan Pembangunan di Kelurahan														
			Jumlah Lembaga Kemasyarakatan yang Berpartisipasi dalam Forum Musyawarah Perencanaan Pembangunan di Kelurahan				11 Lembaga Kemasyarakatan	15.000.000,00	Kota Pasuruan, Panggungrejo, Pekuncen	DANA TRANSFER UMUM-DANA ALOKASI UMUM	-	P8 - Penyelenggaraan pemerintahan yang Bersih, Efektif dan Anti Korupsi 2. Menjamin ketentraman dan ketertiban dengan kolaborasi seluruh stakeholder	TP PKK, RT/RW, Forum Anak Kelurahan, Forum Kota Sehat, Kader Kesehatan Masyarakat, Linmas,Kelurahan, dan Masyarakat Kelurahan Pekuncen		16.500.000,00	KELURAHAN PEKUNCEN
	7.01.03.2.02.0002	Pembangunan Sarana dan Prasarana Kelurahan														

NO	KODE	URUSAN / BIDANG URUSAN / PROGRAM / KEGIATAN / SUB KEGIATAN	INDIKATOR PROGRAM / KEGIATAN / SUB KEGIATAN	TARGET AKHIR PERIODE RENSTRA OPD	REALISASI CAPAIAN RENJA OPD TAHUN 2023	PRAKIRAAN CAPAIAN TARGET RENJA OPD TAHUN 2024	CAPAIAN KINERJA DAN KERANGKA PENDANAAN						KELOMPOK SASARAN	PRAKIRAAN MAJU RENCANA TAHUN 2026		PERANGKAT DAERAH PENANGGUNG JAWAB
							TARGET 2025	PAGU INDIKATIF (Rp)	LOKASI	SUMBER DANA	PRIORITAS			TARGET	PAGU INDIKATIF (Rp)	
											NASIONAL	DAERAH				
1	2	3	4	5	6	7	8	9	10	11	12	13	14	15	16	17
			Jumlah Sarana dan Prasarana Kelurahan yang Terbangun				9 Unit	36.891.900,00	Kota Pasuruan, Panggungrejo, Pekuncen	DANA TRANSFER UMUM-DANA ALOKASI UMUM	-	P8 - Penyelenggaraan pemerintahan yang Bersih, Efektif dan Anti Korupsi 2. Menjamin ketentraman dan ketertiban dengan kolaborasi seluruh stakeholder	TP PKK, RT/RW, Forum Anak Kelurahan, Forum Kota Sehat, Kader Kesehatan Masyarakat, Linmas,Kelurahan, dan Masyarakat Kelurahan Pekuncen		44.000.000,00	KELURAHAN PEKUNCEN
	7.01.03.2.02.0003	Pemberdayaan Masyarakat di Kelurahan														
			Jumlah Pokmas dan Ormas yang Melaksanakan Pemberdayaan Masyarakat di Kelurahan				11 Pokmas / Ormas	163.108.100,00	Kota Pasuruan, Panggungrejo, Pekuncen	DANA TRANSFER UMUM-DANA ALOKASI UMUM	-	P8 - Penyelenggaraan pemerintahan yang Bersih, Efektif dan Anti Korupsi 2. Menjamin ketentraman dan ketertiban dengan kolaborasi seluruh stakeholder	TP PKK, RT/RW, Forum Anak Kelurahan, Forum Kota Sehat, Kader Kesehatan Masyarakat, Linmas,Kelurahan, dan Masyarakat Kelurahan Pekuncen		180.000.000,00	KELURAHAN PEKUNCEN
3.	**7.01.04**	**PROGRAM KOORDINASI KETENTRAMAN DAN KETERTIBAN UMUM**	***Persentase Kejadian Bencana dan Pengaduan Trantibmas yang ditangani secara tepat waktu***	**-**			**100 %**	**22.500.000,00**						**-**	**27.500.000,00**	
	7.01.04.2.01	Koordinasi Upaya Penyelenggaraan Ketenteraman dan Ketertiban Umum	*Persentase Penyelenggaraan Ketentraman dan Ketertiban Umum yang terlaksana*	-			100 %	22.500.000,00			-	P8 - Penyelenggaraan pemerintahan yang Bersih, Efektif dan Anti Korupsi 2. Menjamin ketentraman dan ketertiban dengan kolaborasi seluruh stakeholder	Masyarakat Kelurahan Pekuncen	-	27.500.000,00	KELURAHAN PEKUNCEN
	7.01.04.2.01.0001	Sinergitas dengan Kepolisian Negara Republik Indonesia, Tentara Nasional Indonesia dan Instansi Vertikal di Wilayah Kecamatan														

NO	KODE	URUSAN / BIDANG URUSAN / PROGRAM / KEGIATAN / SUB KEGIATAN	INDIKATOR PROGRAM / KEGIATAN / SUB KEGIATAN	TARGET AKHIR PERIODE RENSTRA OPD	REALISASI CAPAIAN RENJA OPD TAHUN 2023	PRAKIRAAN CAPAIAN TARGET RENJA OPD TAHUN 2024	CAPAIAN KINERJA DAN KERANGKA PENDANAAN						KELOMPOK SASARAN	PRAKIRAAN MAJU RENCANA TAHUN 2026		PERANGKAT DAERAH PENANGGUNG JAWAB
							TARGET 2025	PAGU INDIKATIF (Rp)	LOKASI	SUMBER DANA	PRIORITAS			TARGET	PAGU INDIKATIF (Rp)	
											NASIONAL	DAERAH				
1	2	3	4	5	6	7	8	9	10	11	12	13	14	15	16	17
			Jumlah Laporan Hasil Sinergitas dengan Kepolisian Negara Republik Indonesia, Tentara Nasional Indonesia dan Instansi Vertikal di Wilayah Kecamatan				12 Laporan	22.500.000,00	Kota Pasuruan, Panggungrejo, Pekuncen	DANA TRANSFER UMUM-DANA ALOKASI UMUM	-	P8 - Penyelenggaraan pemerintahan yang Bersih, Efektif dan Anti Korupsi 2. Menjamin ketentraman dan ketertiban dengan kolaborasi seluruh stakeholder	Masyarakat Kelurahan Pekuncen		27.500.000,00	KELURAHAN PEKUNCEN
4.	**7.01.05**	**PROGRAM PENYELENGGARAAN URUSAN PEMERINTAHAN UMUM**	***Jumlah Kelurahan Yang telah Menyelenggarakan Pelayanan Terintegrasi***	**-**			**8 kelurahan**	**98.527.000,00**						**-**	**105.000.000,00**	
	7.01.05.2.01	Penyelenggaraan Urusan Pemerintahan Umum Sesuai Penugasan Kepala Daerah	*Presentase kegiatan penyelenggaraan urusan pemerintahan yang terlaksana*	-			100 %	98.527.000,00			-	P8 - Penyelenggaraan pemerintahan yang Bersih, Efektif dan Anti Korupsi 2. Menjamin ketentraman dan ketertiban dengan kolaborasi seluruh stakeholder	Ketua RT/RW. Dan Masyarakat Kelurahan Pekuncen	-	105.000.000,00	KELURAHAN PEKUNCEN
	7.01.05.2.01.0007	Pelaksanaan Semua Urusan Pemerintahan yang Bukan Merupakan Kewenangan Daerah dan Tidak Dilaksanakan oleh Instansi Vertikal														
			Jumlah Dokumen Semua Urusan Pemerintahan yang Bukan Merupakan Kewenangan Daerah dan Tidak Dilaksanakan oleh Instansi Vertikal				1 Dokumen	98.527.000,00	Kota Pasuruan, Panggungrejo, Pekuncen	DANA TRANSFER UMUM-DANA ALOKASI UMUM	-	P8 - Penyelenggaraan pemerintahan yang Bersih, Efektif dan Anti Korupsi 2. Menjamin ketentraman dan ketertiban dengan kolaborasi seluruh stakeholder	Ketua RT/RW. Dan Masyarakat Kelurahan Pekuncen		105.000.000,00	KELURAHAN PEKUNCEN
		KELURAHAN PANGGUNGREJO						**433.310.000,00**							**472.000.000,00**	
	7	**UNSUR KEWILAYAHAN**						**433.310.000,00**							**472.000.000,00**	
	7.01	**KECAMATAN**						**433.310.000,00**							**472.000.000,00**	

NO	KODE	URUSAN / BIDANG URUSAN / PROGRAM / KEGIATAN / SUB KEGIATAN	INDIKATOR PROGRAM / KEGIATAN / SUB KEGIATAN	TARGET AKHIR PERIODE RENSTRA OPD	REALISASI CAPAIAN RENJA OPD TAHUN 2023	PRAKIRAAN CAPAIAN TARGET RENJA OPD TAHUN 2024	CAPAIAN KINERJA DAN KERANGKA PENDANAAN						KELOMPOK SASARAN	PRAKIRAAN MAJU RENCANA TAHUN 2026		PERANGKAT DAERAH PENANGGUNG JAWAB
							TARGET 2025	PAGU INDIKATIF (Rp)	LOKASI	SUMBER DANA	PRIORITAS			TARGET	PAGU INDIKATIF (Rp)	
											NASIONAL	DAERAH				
1	2	3	4	5	6	7	8	9	10	11	12	13	14	15	16	17
1.	**7.01.01**	**PROGRAM PENUNJANG URUSAN PEMERINTAHAN DAERAH KABUPATEN/KOTA**	***Persentase Kebutuhan Penunjang Pemerintahan yang Terfasilitasi***	**-**			**100 %**	**81.310.000,00**						**-**	**90.000.000,00**	
	7.01.01.2.08	Penyediaan Jasa Penunjang Urusan Pemerintahan Daerah	*Persentase terpenuhinya jasa penunjang layanan perkantoran*	-			100 %	81.310.000,00			-	P8 - Penyelenggaraan pemerintahan yang Bersih, Efektif dan Anti Korupsi 2. Menjamin ketentraman dan ketertiban dengan kolaborasi seluruh stakeholder	Administrasi Perkantoran dan Kerumahtanggaan Kelurahan Panggungrejo	-	90.000.000,00	KELURAHAN PANGGUNGREJO
	7.01.01.2.08.0004	Penyediaan Jasa Pelayanan Umum Kantor														
			Jumlah Laporan Penyediaan Jasa Pelayanan Umum Kantor yang Disediakan				12 Laporan	81.310.000,00	Kota Pasuruan, Panggungrejo, Panggungrejo	DANA TRANSFER UMUM-DANA ALOKASI UMUM	-	P8 - Penyelenggaraan pemerintahan yang Bersih, Efektif dan Anti Korupsi 2. Menjamin ketentraman dan ketertiban dengan kolaborasi seluruh stakeholder	Administrasi Perkantoran dan Kerumahtanggaan Kelurahan Panggungrejo		90.000.000,00	KELURAHAN PANGGUNGREJO
2.	**7.01.03**	**PROGRAM PEMBERDAYAAN MASYARAKAT DESA DAN KELURAHAN**	***Prosentase Kelembagaan Masyarakat yang di bina***	**-**			**100 %**	**212.000.000,00**						**-**	**228.000.000,00**	
	7.01.03.2.02	Kegiatan Pemberdayaan Kelurahan	*Persentase Kegiatan Pemberdayaan Kelurahan yang terlaksana*	-			100 %	212.000.000,00			-	P8 - Penyelenggaraan pemerintahan yang Bersih, Efektif dan Anti Korupsi 2. Menjamin ketentraman dan ketertiban dengan kolaborasi seluruh stakeholder	PKK, Forum Anak, Forum Kota Sehat, LPM, BKM, Karang Taruna Kelurahan Panggungrejo	-	228.000.000,00	KELURAHAN PANGGUNGREJO

NO	KODE	URUSAN / BIDANG URUSAN / PROGRAM / KEGIATAN / SUB KEGIATAN	INDIKATOR PROGRAM / KEGIATAN / SUB KEGIATAN	TARGET AKHIR PERIODE RENSTRA OPD	REALISASI CAPAIAN RENJA OPD TAHUN 2023	PRAKIRAAN CAPAIAN TARGET RENJA OPD TAHUN 2024	CAPAIAN KINERJA DAN KERANGKA PENDANAAN						KELOMPOK SASARAN	PRAKIRAAN MAJU RENCANA TAHUN 2026		PERANGKAT DAERAH PENANGGUNG JAWAB
							TARGET 2025	PAGU INDIKATIF (Rp)	LOKASI	SUMBER DANA	PRIORITAS			TARGET	PAGU INDIKATIF (Rp)	
											NASIONAL	DAERAH				
1	2	3	4	5	6	7	8	9	10	11	12	13	14	15	16	17
	7.01.03.2.02.0001	Peningkatan Partisipasi Masyarakat dalam Forum Musyawarah Perencanaan Pembangunan di Kelurahan														
			Jumlah Lembaga Kemasyarakatan yang Berpartisipasi dalam Forum Musyawarah Perencanaan Pembangunan di Kelurahan				8 Lembaga Kemasyarakatan	12.000.000,00	Kota Pasuruan, Panggungrejo, Panggungrejo	DANA TRANSFER UMUM-DANA ALOKASI UMUM	-	P8 - Penyelenggaraan pemerintahan yang Bersih, Efektif dan Anti Korupsi 2. Menjamin ketentraman dan ketertiban dengan kolaborasi seluruh stakeholder	PKK, Forum Anak, Forum Kota Sehat, LPM, BKM, Karang Taruna Kelurahan Panggungrejo		15.000.000,00	KELURAHAN PANGGUNGREJO
	7.01.03.2.02.0002	Pembangunan Sarana dan Prasarana Kelurahan														
			Jumlah Sarana dan Prasarana Kelurahan yang Terbangun				40 Unit	30.000.000,00	Kota Pasuruan, Panggungrejo, Panggungrejo	DANA TRANSFER UMUM-DANA ALOKASI UMUM	-	P8 - Penyelenggaraan pemerintahan yang Bersih, Efektif dan Anti Korupsi 2. Menjamin ketentraman dan ketertiban dengan kolaborasi seluruh stakeholder	PKK, Forum Anak, Forum Kota Sehat, LPM, BKM, Karang Taruna Kelurahan Panggungrejo		33.000.000,00	KELURAHAN PANGGUNGREJO
	7.01.03.2.02.0003	Pemberdayaan Masyarakat di Kelurahan														
			Jumlah Pokmas dan Ormas yang Melaksanakan Pemberdayaan Masyarakat di Kelurahan				7 Pokmas / Ormas	170.000.000,00	Kota Pasuruan, Panggungrejo, Panggungrejo	DANA TRANSFER UMUM-DANA ALOKASI UMUM	-	P8 - Penyelenggaraan pemerintahan yang Bersih, Efektif dan Anti Korupsi 2. Menjamin ketentraman dan ketertiban dengan kolaborasi seluruh stakeholder	PKK, Forum Anak, Forum Kota Sehat, LPM, BKM, Karang Taruna Kelurahan Panggungrejo		180.000.000,00	KELURAHAN PANGGUNGREJO
3.	**7.01.04**	**PROGRAM KOORDINASI KETENTRAMAN DAN KETERTIBAN UMUM**	***Persentase Kejadian Bencana dan Pengaduan Trantibmas yang ditangani secara tepat waktu***	**-**			**100 %**	**30.000.000,00**						**-**	**33.000.000,00**	

NO	KODE	URUSAN / BIDANG URUSAN / PROGRAM / KEGIATAN / SUB KEGIATAN	INDIKATOR PROGRAM / KEGIATAN / SUB KEGIATAN	TARGET AKHIR PERIODE RENSTRA OPD	REALISASI CAPAIAN RENJA OPD TAHUN 2023	PRAKIRAAN CAPAIAN TARGET RENJA OPD TAHUN 2024	CAPAIAN KINERJA DAN KERANGKA PENDANAAN						KELOMPOK SASARAN	PRAKIRAAN MAJU RENCANA TAHUN 2026		PERANGKAT DAERAH PENANGGUNG JAWAB
							TARGET 2025	PAGU INDIKATIF (Rp)	LOKASI	SUMBER DANA	PRIORITAS			TARGET	PAGU INDIKATIF (Rp)	
											NASIONAL	DAERAH				
1	2	3	4	5	6	7	8	9	10	11	12	13	14	15	16	17
	7.01.04.2.01	Koordinasi Upaya Penyelenggaraan Ketenteraman dan Ketertiban Umum	*Persentase Penyelenggaraan Ketentraman dan Ketertiban Umum yang terlaksana*	-			100 %	30.000.000,00			-	P8 - Penyelenggaraan pemerintahan yang Bersih, Efektif dan Anti Korupsi 2. Menjamin ketentraman dan ketertiban dengan kolaborasi seluruh stakeholder	Masyarakat Kelurahan Panggungrejo	-	33.000.000,00	KELURAHAN PANGGUNGREJO
	7.01.04.2.01.0001	Sinergitas dengan Kepolisian Negara Republik Indonesia, Tentara Nasional Indonesia dan Instansi Vertikal di Wilayah Kecamatan														
			Jumlah Laporan Hasil Sinergitas dengan Kepolisian Negara Republik Indonesia, Tentara Nasional Indonesia dan Instansi Vertikal di Wilayah Kecamatan				12 Laporan	30.000.000,00	Kota Pasuruan, Panggungrejo, Panggungrejo	DANA TRANSFER UMUM-DANA ALOKASI UMUM	-	P8 - Penyelenggaraan pemerintahan yang Bersih, Efektif dan Anti Korupsi 2. Menjamin ketentraman dan ketertiban dengan kolaborasi seluruh stakeholder	Masyarakat Kelurahan Panggungrejo		33.000.000,00	KELURAHAN PANGGUNGREJO
4.	**7.01.05**	**PROGRAM PENYELENGGARAAN URUSAN PEMERINTAHAN UMUM**	***Jumlah Kelurahan Yang telah Menyelenggarakan Pelayanan Terintegrasi***	**-**			**8 kelurahan**	**110.000.000,00**						**-**	**121.000.000,00**	
	7.01.05.2.01	Penyelenggaraan Urusan Pemerintahan Umum Sesuai Penugasan Kepala Daerah	*Presentase kegiatan penyelenggaraan urusan pemerintahan yang terlaksana*	-			100 %	110.000.000,00			-	P8 - Penyelenggaraan pemerintahan yang Bersih, Efektif dan Anti Korupsi 2. Menjamin ketentraman dan ketertiban dengan kolaborasi seluruh stakeholder	RT/RW dan Masyarakat Kel. Panggungrejo	-	121.000.000,00	KELURAHAN PANGGUNGREJO
	7.01.05.2.01.0007	Pelaksanaan Semua Urusan Pemerintahan yang Bukan Merupakan Kewenangan Daerah dan Tidak Dilaksanakan oleh Instansi Vertikal														

NO	KODE	URUSAN / BIDANG URUSAN / PROGRAM / KEGIATAN / SUB KEGIATAN	INDIKATOR PROGRAM / KEGIATAN / SUB KEGIATAN	TARGET AKHIR PERIODE RENSTRA OPD	REALISASI CAPAIAN RENJA OPD TAHUN 2023	PRAKIRAAN CAPAIAN TARGET RENJA OPD TAHUN 2024	CAPAIAN KINERJA DAN KERANGKA PENDANAAN						KELOMPOK SASARAN	PRAKIRAAN MAJU RENCANA TAHUN 2026		PERANGKAT DAERAH PENANGGUNG JAWAB
							TARGET 2025	PAGU INDIKATIF (Rp)	LOKASI	SUMBER DANA	PRIORITAS			TARGET	PAGU INDIKATIF (Rp)	
											NASIONAL	DAERAH				
1	2	3	4	5	6	7	8	9	10	11	12	13	14	15	16	17
			Jumlah Dokumen Semua Urusan Pemerintahan yang Bukan Merupakan Kewenangan Daerah dan Tidak Dilaksanakan oleh Instansi Vertikal				1 Dokumen	110.000.000,00	Kota Pasuruan, Panggungrejo, Panggungrejo	DANA TRANSFER UMUM-DANA ALOKASI UMUM	-	P8 - Penyelenggaraan pemerintahan yang Bersih, Efektif dan Anti Korupsi 2. Menjamin ketentraman dan ketertiban dengan kolaborasi seluruh stakeholder	RT/RW dan Masyarakat Kel. Panggungrejo		121.000.000,00	KELURAHAN PANGGUNGREJO
		KELURAHAN MANDARANREJO						**456.896.000,00**							**512.500.000,00**	
	7	**UNSUR KEWILAYAHAN**						**456.896.000,00**							**512.500.000,00**	
	7.01	**KECAMATAN**						**456.896.000,00**							**512.500.000,00**	
1.	**7.01.01**	**PROGRAM PENUNJANG URUSAN PEMERINTAHAN DAERAH KABUPATEN/KOTA**	***Persentase Kebutuhan Penunjang Pemerintahan yang Terfasilitasi***	**-**			**100 %**	**83.896.000,00**						**-**	**92.500.000,00**	
	7.01.01.2.08	Penyediaan Jasa Penunjang Urusan Pemerintahan Daerah	*Persentase terpenuhinya jasa penunjang layanan perkantoran*	-			100 %	83.896.000,00			-	P8 - Penyelenggaraan pemerintahan yang Bersih, Efektif dan Anti Korupsi 2. Menjamin ketentraman dan ketertiban dengan kolaborasi seluruh stakeholder	Administrasi Perkantoran dan Kerumahtanggaan Kelurahan Mandaranrejo	-	92.500.000,00	KELURAHAN MANDARANREJO
	7.01.01.2.08.0004	Penyediaan Jasa Pelayanan Umum Kantor														
			Jumlah Laporan Penyediaan Jasa Pelayanan Umum Kantor yang Disediakan				12 Laporan	83.896.000,00	Kota Pasuruan, Panggungrejo, Mandaranrejo	DANA TRANSFER UMUM-DANA ALOKASI UMUM	-	P8 - Penyelenggaraan pemerintahan yang Bersih, Efektif dan Anti Korupsi 2. Menjamin ketentraman dan ketertiban dengan kolaborasi seluruh stakeholder	Administrasi Perkantoran dan Kerumahtanggaan Kelurahan Mandaranrejo		92.500.000,00	KELURAHAN MANDARANREJO

NO	KODE	URUSAN / BIDANG URUSAN / PROGRAM / KEGIATAN / SUB KEGIATAN	INDIKATOR PROGRAM / KEGIATAN / SUB KEGIATAN	TARGET AKHIR PERIODE RENSTRA OPD	REALISASI CAPAIAN RENJA OPD TAHUN 2023	PRAKIRAAN CAPAIAN TARGET RENJA OPD TAHUN 2024	CAPAIAN KINERJA DAN KERANGKA PENDANAAN						KELOMPOK SASARAN	PRAKIRAAN MAJU RENCANA TAHUN 2026		PERANGKAT DAERAH PENANGGUNG JAWAB
							TARGET 2025	PAGU INDIKATIF (Rp)	LOKASI	SUMBER DANA	PRIORITAS			TARGET	PAGU INDIKATIF (Rp)	
											NASIONAL	DAERAH				
1	2	3	4	5	6	7	8	9	10	11	12	13	14	15	16	17
2.	**7.01.03**	**PROGRAM PEMBERDAYAAN MASYARAKAT DESA DAN KELURAHAN**	***Prosentase Kelembagaan Masyarakat yang di bina***	**-**			**100 %**	**213.000.000,00**						**-**	**243.000.000,00**	
	7.01.03.2.02	Kegiatan Pemberdayaan Kelurahan	*Persentase Kegiatan Pemberdayaan Kelurahan yang terlaksana*	-			100 %	213.000.000,00			-	P8 - Penyelenggaraan pemerintahan yang Bersih, Efektif dan Anti Korupsi 2. Menjamin ketentraman dan ketertiban dengan kolaborasi seluruh stakeholder	PKK, Forum Anak, Forum Kota Sehat, LPM, BKM, Karang Taruna Kelurahan Mandaranrejo	-	243.000.000,00	KELURAHAN MANDARANREJO
	7.01.03.2.02.0001	Peningkatan Partisipasi Masyarakat dalam Forum Musyawarah Perencanaan Pembangunan di Kelurahan														
			Jumlah Lembaga Kemasyarakatan yang Berpartisipasi dalam Forum Musyawarah Perencanaan Pembangunan di Kelurahan				8 Lembaga Kemasyarakatan	13.000.000,00	Kota Pasuruan, Panggungrejo, Mandaranrejo	DANA TRANSFER UMUM-DANA ALOKASI UMUM	-	P8 - Penyelenggaraan pemerintahan yang Bersih, Efektif dan Anti Korupsi 2. Menjamin ketentraman dan ketertiban dengan kolaborasi seluruh stakeholder	PKK, Forum Anak, Forum Kota Sehat, LPM, BKM, Karang Taruna Kelurahan Mandaranrejo		15.000.000,00	KELURAHAN MANDARANREJO
	7.01.03.2.02.0002	Pembangunan Sarana dan Prasarana Kelurahan														
			Jumlah Sarana dan Prasarana Kelurahan yang Terbangun				80 Unit	30.000.000,00	Kota Pasuruan, Panggungrejo, Mandaranrejo	DANA TRANSFER UMUM-DANA ALOKASI UMUM	-	P8 - Penyelenggaraan pemerintahan yang Bersih, Efektif dan Anti Korupsi 2. Menjamin ketentraman dan ketertiban dengan kolaborasi seluruh stakeholder	PKK, Forum Anak, Forum Kota Sehat, LPM, BKM, Karang Taruna Kelurahan Mandaranrejo		33.000.000,00	KELURAHAN MANDARANREJO
	7.01.03.2.02.0003	Pemberdayaan Masyarakat di Kelurahan														

NO	KODE	URUSAN / BIDANG URUSAN / PROGRAM / KEGIATAN / SUB KEGIATAN	INDIKATOR PROGRAM / KEGIATAN / SUB KEGIATAN	TARGET AKHIR PERIODE RENSTRA OPD	REALISASI CAPAIAN RENJA OPD TAHUN 2023	PRAKIRAAN CAPAIAN TARGET RENJA OPD TAHUN 2024	CAPAIAN KINERJA DAN KERANGKA PENDANAAN						KELOMPOK SASARAN	PRAKIRAAN MAJU RENCANA TAHUN 2026		PERANGKAT DAERAH PENANGGUNG JAWAB
							TARGET 2025	PAGU INDIKATIF (Rp)	LOKASI	SUMBER DANA	PRIORITAS			TARGET	PAGU INDIKATIF (Rp)	
											NASIONAL	DAERAH				
1	2	3	4	5	6	7	8	9	10	11	12	13	14	15	16	17
			Jumlah Pokmas dan Ormas yang Melaksanakan Pemberdayaan Masyarakat di Kelurahan				7 Pokmas / Ormas	170.000.000,00	Kota Pasuruan, Panggungrejo, Mandaranrejo	DANA TRANSFER UMUM-DANA ALOKASI UMUM	-	P8 - Penyelenggaraan pemerintahan yang Bersih, Efektif dan Anti Korupsi 2. Menjamin ketentraman dan ketertiban dengan kolaborasi seluruh stakeholder	PKK, Forum Anak, Forum Kota Sehat, LPM, BKM, Karang Taruna Kelurahan Mandaranrejo		195.000.000,00	KELURAHAN MANDARANREJO
3.	**7.01.04**	**PROGRAM KOORDINASI KETENTRAMAN DAN KETERTIBAN UMUM**	***Persentase Kejadian Bencana dan Pengaduan Trantibmas yang ditangani secara tepat waktu***	**-**			**100 %**	**35.000.000,00**						**-**	**39.000.000,00**	
	7.01.04.2.01	Koordinasi Upaya Penyelenggaraan Ketenteraman dan Ketertiban Umum	*Persentase Penyelenggaraan Ketentraman dan Ketertiban Umum yang terlaksana*	-			100 %	35.000.000,00			-	P8 - Penyelenggaraan pemerintahan yang Bersih, Efektif dan Anti Korupsi 2. Menjamin ketentraman dan ketertiban dengan kolaborasi seluruh stakeholder	Masyarakat Kelurahan Mandaranrejo	-	39.000.000,00	KELURAHAN MANDARANREJO
	7.01.04.2.01.0001	Sinergitas dengan Kepolisian Negara Republik Indonesia, Tentara Nasional Indonesia dan Instansi Vertikal di Wilayah Kecamatan														
			Jumlah Laporan Hasil Sinergitas dengan Kepolisian Negara Republik Indonesia, Tentara Nasional Indonesia dan Instansi Vertikal di Wilayah Kecamatan				12 Laporan	35.000.000,00	Kota Pasuruan, Panggungrejo, Mandaranrejo	DANA TRANSFER UMUM-DANA ALOKASI UMUM	-	P8 - Penyelenggaraan pemerintahan yang Bersih, Efektif dan Anti Korupsi 2. Menjamin ketentraman dan ketertiban dengan kolaborasi seluruh stakeholder	Masyarakat Kelurahan Mandaranrejo		39.000.000,00	KELURAHAN MANDARANREJO
4.	**7.01.05**	**PROGRAM PENYELENGGARAAN URUSAN PEMERINTAHAN UMUM**	***Jumlah Kelurahan Yang telah Menyelenggarakan Pelayanan Terintegrasi***	**-**			**8 kelurahan**	**125.000.000,00**						**-**	**138.000.000,00**	

NO	KODE	URUSAN / BIDANG URUSAN / PROGRAM / KEGIATAN / SUB KEGIATAN	INDIKATOR PROGRAM / KEGIATAN / SUB KEGIATAN	TARGET AKHIR PERIODE RENSTRA OPD	REALISASI CAPAIAN RENJA OPD TAHUN 2023	PRAKIRAAN CAPAIAN TARGET RENJA OPD TAHUN 2024	CAPAIAN KINERJA DAN KERANGKA PENDANAAN						KELOMPOK SASARAN	PRAKIRAAN MAJU RENCANA TAHUN 2026		PERANGKAT DAERAH PENANGGUNG JAWAB
							TARGET 2025	PAGU INDIKATIF (Rp)	LOKASI	SUMBER DANA	PRIORITAS			TARGET	PAGU INDIKATIF (Rp)	
											NASIONAL	DAERAH				
1	2	3	4	5	6	7	8	9	10	11	12	13	14	15	16	17
	7.01.05.2.01	Penyelenggaraan Urusan Pemerintahan Umum Sesuai Penugasan Kepala Daerah	*Presentase kegiatan penyelenggaraan urusan pemerintahan yang terlaksana*	-			100 %	125.000.000,00			-	P8 - Penyelenggaraan pemerintahan yang Bersih, Efektif dan Anti Korupsi 2. Menjamin ketentraman dan ketertiban dengan kolaborasi seluruh stakeholder	RT/RW dan Masyarakat Kel. Mandaranrejo	-	138.000.000,00	KELURAHAN MANDARANREJO
	7.01.05.2.01.0007	Pelaksanaan Semua Urusan Pemerintahan yang Bukan Merupakan Kewenangan Daerah dan Tidak Dilaksanakan oleh Instansi Vertikal														
			Jumlah Dokumen Semua Urusan Pemerintahan yang Bukan Merupakan Kewenangan Daerah dan Tidak Dilaksanakan oleh Instansi Vertikal				1 Dokumen	125.000.000,00	Kota Pasuruan, Panggungrejo, Mandaranrejo	DANA TRANSFER UMUM-DANA ALOKASI UMUM	-	P8 - Penyelenggaraan pemerintahan yang Bersih, Efektif dan Anti Korupsi 2. Menjamin ketentraman dan ketertiban dengan kolaborasi seluruh stakeholder	RT/RW dan Masyarakat Kel. Mandaranrejo		138.000.000,00	KELURAHAN MANDARANREJO
		KELURAHAN TAMBAAN						**485.231.000,00**							**610.000.000,00**	
	7	**UNSUR KEWILAYAHAN**						**485.231.000,00**							**610.000.000,00**	
	7.01	**KECAMATAN**						**485.231.000,00**							**610.000.000,00**	
1.	**7.01.01**	**PROGRAM PENUNJANG URUSAN PEMERINTAHAN DAERAH KABUPATEN/KOTA**	***Persentase Kebutuhan Penunjang Pemerintahan yang Terfasilitasi***	**-**			**100 %**	**100.000.000,00**						**-**	**150.000.000,00**	
	7.01.01.2.08	Penyediaan Jasa Penunjang Urusan Pemerintahan Daerah	*Persentase rata-rata ketercapaian pelaksanaan program dukungan sasaran PD*	-			100 %	100.000.000,00			-	P8 - Penyelenggaraan pemerintahan yang Bersih, Efektif dan Anti Korupsi 2. Menjamin ketentraman dan ketertiban dengan kolaborasi seluruh stakeholder	-	-	150.000.000,00	KELURAHAN TAMBAAN

NO	KODE	URUSAN / BIDANG URUSAN / PROGRAM / KEGIATAN / SUB KEGIATAN	INDIKATOR PROGRAM / KEGIATAN / SUB KEGIATAN	TARGET AKHIR PERIODE RENSTRA OPD	REALISASI CAPAIAN RENJA OPD TAHUN 2023	PRAKIRAAN CAPAIAN TARGET RENJA OPD TAHUN 2024	CAPAIAN KINERJA DAN KERANGKA PENDANAAN						KELOMPOK SASARAN	PRAKIRAAN MAJU RENCANA TAHUN 2026		PERANGKAT DAERAH PENANGGUNG JAWAB
							TARGET 2025	PAGU INDIKATIF (Rp)	LOKASI	SUMBER DANA	PRIORITAS			TARGET	PAGU INDIKATIF (Rp)	
											NASIONAL	DAERAH				
1	2	3	4	5	6	7	8	9	10	11	12	13	14	15	16	17
	7.01.01.2.08.0004	Penyediaan Jasa Pelayanan Umum Kantor														
			Jumlah Laporan Penyediaan Jasa Pelayanan Umum Kantor yang Disediakan				12 Laporan	100.000.000,00	Kota Pasuruan, Panggungrejo, Tamba'an	DANA TRANSFER UMUM-DANA ALOKASI UMUM	-	P8 - Penyelenggaraan pemerintahan yang Bersih, Efektif dan Anti Korupsi 2. Menjamin ketentraman dan ketertiban dengan kolaborasi seluruh stakeholder	-		150.000.000,00	KELURAHAN TAMBAAN
2.	**7.01.03**	**PROGRAM PEMBERDAYAAN MASYARAKAT DESA DAN KELURAHAN**	***Prosentase Kelembagaan Masyarakat yang di bina***	**-**			**100 %**	**217.721.000,00**						**-**	**250.000.000,00**	
	7.01.03.2.02	Kegiatan Pemberdayaan Kelurahan	*Prosentase Kelembagaan Masyarakat yang Aktif*	-			100 %	217.721.000,00			-	P8 - Penyelenggaraan pemerintahan yang Bersih, Efektif dan Anti Korupsi 2. Menjamin ketentraman dan ketertiban dengan kolaborasi seluruh stakeholder	-	-	250.000.000,00	KELURAHAN TAMBAAN
	7.01.03.2.02.0001	Peningkatan Partisipasi Masyarakat dalam Forum Musyawarah Perencanaan Pembangunan di Kelurahan														
			Jumlah Lembaga Kemasyarakatan yang Berpartisipasi dalam Forum Musyawarah Perencanaan Pembangunan di Kelurahan				8 Lembaga Kemasyarakatan	17.721.000,00	Kota Pasuruan, Panggungrejo, Tamba'an	DANA TRANSFER UMUM-DANA ALOKASI UMUM	-	P8 - Penyelenggaraan pemerintahan yang Bersih, Efektif dan Anti Korupsi 2. Menjamin ketentraman dan ketertiban dengan kolaborasi seluruh stakeholder	-		25.000.000,00	KELURAHAN TAMBAAN
	7.01.03.2.02.0002	Pembangunan Sarana dan Prasarana Kelurahan														

NO	KODE	URUSAN / BIDANG URUSAN / PROGRAM / KEGIATAN / SUB KEGIATAN	INDIKATOR PROGRAM / KEGIATAN / SUB KEGIATAN	TARGET AKHIR PERIODE RENSTRA OPD	REALISASI CAPAIAN RENJA OPD TAHUN 2023	PRAKIRAAN CAPAIAN TARGET RENJA OPD TAHUN 2024	CAPAIAN KINERJA DAN KERANGKA PENDANAAN						KELOMPOK SASARAN	PRAKIRAAN MAJU RENCANA TAHUN 2026		PERANGKAT DAERAH PENANGGUNG JAWAB
							TARGET 2025	PAGU INDIKATIF (Rp)	LOKASI	SUMBER DANA	PRIORITAS			TARGET	PAGU INDIKATIF (Rp)	
											NASIONAL	DAERAH				
1	2	3	4	5	6	7	8	9	10	11	12	13	14	15	16	17
			Jumlah Sarana dan Prasarana Kelurahan yang Terbangun				30 Unit	20.000.000,00	Kota Pasuruan, Panggungrejo, Tamba'an	DANA TRANSFER UMUM-DANA ALOKASI UMUM	-	P8 - Penyelenggaraan pemerintahan yang Bersih, Efektif dan Anti Korupsi 2. Menjamin ketentraman dan ketertiban dengan kolaborasi seluruh stakeholder	-		25.000.000,00	KELURAHAN TAMBAAN
	7.01.03.2.02.0003	Pemberdayaan Masyarakat di Kelurahan														
			Jumlah Pokmas dan Ormas yang Melaksanakan Pemberdayaan Masyarakat di Kelurahan				7 Pokmas / Ormas	180.000.000,00	Kota Pasuruan, Panggungrejo, Tamba'an	DANA TRANSFER UMUM-DANA ALOKASI UMUM	-	P8 - Penyelenggaraan pemerintahan yang Bersih, Efektif dan Anti Korupsi 2. Menjamin ketentraman dan ketertiban dengan kolaborasi seluruh stakeholder	-		200.000.000,00	KELURAHAN TAMBAAN
3.	**7.01.04**	**PROGRAM KOORDINASI KETENTRAMAN DAN KETERTIBAN UMUM**	***Persentase Kejadian Bencana dan Pengaduan Trantibmas yang ditangani secara tepat waktu***	**-**			**100 %**	**27.510.000,00**						**-**	**35.000.000,00**	
	7.01.04.2.01	Koordinasi Upaya Penyelenggaraan Ketenteraman dan Ketertiban Umum	*Prosentase Kegiatan dan Laporan trantibmas yang ditindak lanjuti sesuai standart*	-			100 %	27.510.000,00			-	P8 - Penyelenggaraan pemerintahan yang Bersih, Efektif dan Anti Korupsi 2. Menjamin ketentraman dan ketertiban dengan kolaborasi seluruh stakeholder	-	-	35.000.000,00	KELURAHAN TAMBAAN
	7.01.04.2.01.0001	Sinergitas dengan Kepolisian Negara Republik Indonesia, Tentara Nasional Indonesia dan Instansi Vertikal di Wilayah Kecamatan														

NO	KODE	URUSAN / BIDANG URUSAN / PROGRAM / KEGIATAN / SUB KEGIATAN	INDIKATOR PROGRAM / KEGIATAN / SUB KEGIATAN	TARGET AKHIR PERIODE RENSTRA OPD	REALISASI CAPAIAN RENJA OPD TAHUN 2023	PRAKIRAAN CAPAIAN TARGET RENJA OPD TAHUN 2024	CAPAIAN KINERJA DAN KERANGKA PENDANAAN						KELOMPOK SASARAN	PRAKIRAAN MAJU RENCANA TAHUN 2026		PERANGKAT DAERAH PENANGGUNG JAWAB
							TARGET 2025	PAGU INDIKATIF (Rp)	LOKASI	SUMBER DANA	PRIORITAS			TARGET	PAGU INDIKATIF (Rp)	
											NASIONAL	DAERAH				
1	2	3	4	5	6	7	8	9	10	11	12	13	14	15	16	17
			Jumlah Laporan Hasil Sinergitas dengan Kepolisian Negara Republik Indonesia, Tentara Nasional Indonesia dan Instansi Vertikal di Wilayah Kecamatan				12 Laporan	27.510.000,00	Kota Pasuruan, Panggungrejo, Tamba'an	DANA TRANSFER UMUM-DANA ALOKASI UMUM	-	P8 - Penyelenggaraan pemerintahan yang Bersih, Efektif dan Anti Korupsi 2. Menjamin ketentraman dan ketertiban dengan kolaborasi seluruh stakeholder	-		35.000.000,00	KELURAHAN TAMBAAN
4.	**7.01.05**	**PROGRAM PENYELENGGARAAN URUSAN PEMERINTAHAN UMUM**	***Jumlah Kelurahan Yang telah Menyelenggarakan Pelayanan Terintegrasi***	**-**			**8 kelurahan**	**140.000.000,00**						**-**	**175.000.000,00**	
	7.01.05.2.01	Penyelenggaraan Urusan Pemerintahan Umum Sesuai Penugasan Kepala Daerah	*Presentase kegiatan penyelenggaraan urusan pemerintahan yang terlaksana*	-			100 %	140.000.000,00			-	P8 - Penyelenggaraan pemerintahan yang Bersih, Efektif dan Anti Korupsi 2. Menjamin ketentraman dan ketertiban dengan kolaborasi seluruh stakeholder	-	-	175.000.000,00	KELURAHAN TAMBAAN
	7.01.05.2.01.0007	Pelaksanaan Semua Urusan Pemerintahan yang Bukan Merupakan Kewenangan Daerah dan Tidak Dilaksanakan oleh Instansi Vertikal														
			Jumlah Dokumen Semua Urusan Pemerintahan yang Bukan Merupakan Kewenangan Daerah dan Tidak Dilaksanakan oleh Instansi Vertikal				1 Dokumen	140.000.000,00	Kota Pasuruan, Panggungrejo, Tamba'an	DANA TRANSFER UMUM-DANA ALOKASI UMUM	-	P8 - Penyelenggaraan pemerintahan yang Bersih, Efektif dan Anti Korupsi 2. Menjamin ketentraman dan ketertiban dengan kolaborasi seluruh stakeholder	-		175.000.000,00	KELURAHAN TAMBAAN
		KELURAHAN PETAMANAN						**515.900.000,00**							**564.000.000,00**	
	7	**UNSUR KEWILAYAHAN**						**515.900.000,00**							**564.000.000,00**	
	7.01	**KECAMATAN**						**515.900.000,00**							**564.000.000,00**	

NO	KODE	URUSAN / BIDANG URUSAN / PROGRAM / KEGIATAN / SUB KEGIATAN	INDIKATOR PROGRAM / KEGIATAN / SUB KEGIATAN	TARGET AKHIR PERIODE RENSTRA OPD	REALISASI CAPAIAN RENJA OPD TAHUN 2023	PRAKIRAAN CAPAIAN TARGET RENJA OPD TAHUN 2024	CAPAIAN KINERJA DAN KERANGKA PENDANAAN						KELOMPOK SASARAN	PRAKIRAAN MAJU RENCANA TAHUN 2026		PERANGKAT DAERAH PENANGGUNG JAWAB
							TARGET 2025	PAGU INDIKATIF (Rp)	LOKASI	SUMBER DANA	PRIORITAS			TARGET	PAGU INDIKATIF (Rp)	
											NASIONAL	DAERAH				
1	2	3	4	5	6	7	8	9	10	11	12	13	14	15	16	17
1.	**7.01.01**	**PROGRAM PENUNJANG URUSAN PEMERINTAHAN DAERAH KABUPATEN/KOTA**	***Persentase Kebutuhan Penunjang Pemerintahan yang Terfasilitasi***	**-**			**100 %**	**100.900.000,00**						**-**	**112.000.000,00**	
	7.01.01.2.08	Penyediaan Jasa Penunjang Urusan Pemerintahan Daerah	*Persentase terpenuhinya jasa penunjang layanan perkantoran*	-			100 %	100.900.000,00			-	P8 - Penyelenggaraan pemerintahan yang Bersih, Efektif dan Anti Korupsi 2. Menjamin ketentraman dan ketertiban dengan kolaborasi seluruh stakeholder	-	-	112.000.000,00	KELURAHAN PETAMANAN
	7.01.01.2.08.0004	Penyediaan Jasa Pelayanan Umum Kantor														
			Jumlah Laporan Penyediaan Jasa Pelayanan Umum Kantor yang Disediakan				12 Laporan	100.900.000,00	Kota Pasuruan, Panggungrejo, Petamanan	DANA TRANSFER UMUM-DANA ALOKASI UMUM	-	P8 - Penyelenggaraan pemerintahan yang Bersih, Efektif dan Anti Korupsi 2. Menjamin ketentraman dan ketertiban dengan kolaborasi seluruh stakeholder	-		112.000.000,00	KELURAHAN PETAMANAN
2.	**7.01.03**	**PROGRAM PEMBERDAYAAN MASYARAKAT DESA DAN KELURAHAN**	***Prosentase Kelembagaan Masyarakat yang di bina***	**-**			**100 %**	**230.000.000,00**						**-**	**248.000.000,00**	
	7.01.03.2.02	Kegiatan Pemberdayaan Kelurahan	*Persentase Kegiatan Pemberdayaan Kelurahan yang terlaksana*	-			100 %	230.000.000,00			-	P8 - Penyelenggaraan pemerintahan yang Bersih, Efektif dan Anti Korupsi 2. Menjamin ketentraman dan ketertiban dengan kolaborasi seluruh stakeholder	-	-	248.000.000,00	KELURAHAN PETAMANAN

NO	KODE	URUSAN / BIDANG URUSAN / PROGRAM / KEGIATAN / SUB KEGIATAN	INDIKATOR PROGRAM / KEGIATAN / SUB KEGIATAN	TARGET AKHIR PERIODE RENSTRA OPD	REALISASI CAPAIAN RENJA OPD TAHUN 2023	PRAKIRAAN CAPAIAN TARGET RENJA OPD TAHUN 2024	CAPAIAN KINERJA DAN KERANGKA PENDANAAN						KELOMPOK SASARAN	PRAKIRAAN MAJU RENCANA TAHUN 2026		PERANGKAT DAERAH PENANGGUNG JAWAB
							TARGET 2025	PAGU INDIKATIF (Rp)	LOKASI	SUMBER DANA	PRIORITAS			TARGET	PAGU INDIKATIF (Rp)	
											NASIONAL	DAERAH				
1	2	3	4	5	6	7	8	9	10	11	12	13	14	15	16	17
	7.01.03.2.02.0001	Peningkatan Partisipasi Masyarakat dalam Forum Musyawarah Perencanaan Pembangunan di Kelurahan														
			Jumlah Lembaga Kemasyarakatan yang Berpartisipasi dalam Forum Musyawarah Perencanaan Pembangunan di Kelurahan				10 Lembaga Kemasyarakatan	30.000.000,00	Kota Pasuruan, Panggungrejo, Petamanan	DANA TRANSFER UMUM-DANA ALOKASI UMUM	-	P8 - Penyelenggaraan pemerintahan yang Bersih, Efektif dan Anti Korupsi 2. Menjamin ketentraman dan ketertiban dengan kolaborasi seluruh stakeholder	-		33.000.000,00	KELURAHAN PETAMANAN
	7.01.03.2.02.0002	Pembangunan Sarana dan Prasarana Kelurahan														
			Jumlah Sarana dan Prasarana Kelurahan yang Terbangun				101 Unit	45.000.000,00	Kota Pasuruan, Panggungrejo, Petamanan	DANA TRANSFER UMUM-DANA ALOKASI UMUM	-	P8 - Penyelenggaraan pemerintahan yang Bersih, Efektif dan Anti Korupsi 2. Menjamin ketentraman dan ketertiban dengan kolaborasi seluruh stakeholder	-		55.000.000,00	KELURAHAN PETAMANAN
	7.01.03.2.02.0003	Pemberdayaan Masyarakat di Kelurahan														
			Jumlah Pokmas dan Ormas yang Melaksanakan Pemberdayaan Masyarakat di Kelurahan				10 Pokmas / Ormas	155.000.000,00	Kota Pasuruan, Panggungrejo, Petamanan	DANA TRANSFER UMUM-DANA ALOKASI UMUM	-	P8 - Penyelenggaraan pemerintahan yang Bersih, Efektif dan Anti Korupsi 2. Menjamin ketentraman dan ketertiban dengan kolaborasi seluruh stakeholder	-		160.000.000,00	KELURAHAN PETAMANAN
3.	**7.01.04**	**PROGRAM KOORDINASI KETENTRAMAN DAN KETERTIBAN UMUM**	***Persentase Kejadian Bencana dan Pengaduan Trantibmas yang ditangani secara tepat waktu***	**-**			**100 %**	**35.000.000,00**						**-**	**39.000.000,00**	

NO	KODE	URUSAN / BIDANG URUSAN / PROGRAM / KEGIATAN / SUB KEGIATAN	INDIKATOR PROGRAM / KEGIATAN / SUB KEGIATAN	TARGET AKHIR PERIODE RENSTRA OPD	REALISASI CAPAIAN RENJA OPD TAHUN 2023	PRAKIRAAN CAPAIAN TARGET RENJA OPD TAHUN 2024	CAPAIAN KINERJA DAN KERANGKA PENDANAAN						KELOMPOK SASARAN	PRAKIRAAN MAJU RENCANA TAHUN 2026		PERANGKAT DAERAH PENANGGUNG JAWAB
							TARGET 2025	PAGU INDIKATIF (Rp)	LOKASI	SUMBER DANA	PRIORITAS			TARGET	PAGU INDIKATIF (Rp)	
											NASIONAL	DAERAH				
1	2	3	4	5	6	7	8	9	10	11	12	13	14	15	16	17
	7.01.04.2.01	Koordinasi Upaya Penyelenggaraan Ketenteraman dan Ketertiban Umum	*Persentase Penyelenggaraan Ketentraman dan Ketertiban Umum yang terlaksana*	-			100 %	35.000.000,00			-	P8 - Penyelenggaraan pemerintahan yang Bersih, Efektif dan Anti Korupsi 2. Menjamin ketentraman dan ketertiban dengan kolaborasi seluruh stakeholder	-	-	39.000.000,00	KELURAHAN PETAMANAN
	7.01.04.2.01.0001	Sinergitas dengan Kepolisian Negara Republik Indonesia, Tentara Nasional Indonesia dan Instansi Vertikal di Wilayah Kecamatan														
			Jumlah Laporan Hasil Sinergitas dengan Kepolisian Negara Republik Indonesia, Tentara Nasional Indonesia dan Instansi Vertikal di Wilayah Kecamatan				2 Laporan	35.000.000,00	Kota Pasuruan, Panggungrejo, Petamanan	DANA TRANSFER UMUM-DANA ALOKASI UMUM	-	P8 - Penyelenggaraan pemerintahan yang Bersih, Efektif dan Anti Korupsi 2. Menjamin ketentraman dan ketertiban dengan kolaborasi seluruh stakeholder	-		39.000.000,00	KELURAHAN PETAMANAN
4.	**7.01.05**	**PROGRAM PENYELENGGARAAN URUSAN PEMERINTAHAN UMUM**	***Jumlah Kelurahan Yang telah Menyelenggarakan Pelayanan Terintegrasi***	**-**			**8 kelurahan**	**150.000.000,00**						**-**	**165.000.000,00**	
	7.01.05.2.01	Penyelenggaraan Urusan Pemerintahan Umum Sesuai Penugasan Kepala Daerah	*Presentase kegiatan penyelenggaraan urusan pemerintahan yang terlaksana*	-			100 %	150.000.000,00			-	P8 - Penyelenggaraan pemerintahan yang Bersih, Efektif dan Anti Korupsi 2. Menjamin ketentraman dan ketertiban dengan kolaborasi seluruh stakeholder	-	-	165.000.000,00	KELURAHAN PETAMANAN
	7.01.05.2.01.0007	Pelaksanaan Semua Urusan Pemerintahan yang Bukan Merupakan Kewenangan Daerah dan Tidak Dilaksanakan oleh Instansi Vertikal														

NO	KODE	URUSAN / BIDANG URUSAN / PROGRAM / KEGIATAN / SUB KEGIATAN	INDIKATOR PROGRAM / KEGIATAN / SUB KEGIATAN	TARGET AKHIR PERIODE RENSTRA OPD	REALISASI CAPAIAN RENJA OPD TAHUN 2023	PRAKIRAAN CAPAIAN TARGET RENJA OPD TAHUN 2024	CAPAIAN KINERJA DAN KERANGKA PENDANAAN						KELOMPOK SASARAN	PRAKIRAAN MAJU RENCANA TAHUN 2026		PERANGKAT DAERAH PENANGGUNG JAWAB
							TARGET 2025	PAGU INDIKATIF (Rp)	LOKASI	SUMBER DANA	PRIORITAS			TARGET	PAGU INDIKATIF (Rp)	
											NASIONAL	DAERAH				
1	2	3	4	5	6	7	8	9	10	11	12	13	14	15	16	17
			Jumlah Dokumen Semua Urusan Pemerintahan yang Bukan Merupakan Kewenangan Daerah dan Tidak Dilaksanakan oleh Instansi Vertikal				8 Dokumen	150.000.000,00	Kota Pasuruan, Panggungrejo, Petamanan	DANA TRANSFER UMUM-DANA ALOKASI UMUM	-	P8 - Penyelenggaraan pemerintahan yang Bersih, Efektif dan Anti Korupsi 2. Menjamin ketentraman dan ketertiban dengan kolaborasi seluruh stakeholder	-		165.000.000,00	KELURAHAN PETAMANAN
		KELURAHAN BUGUL LOR						**521.162.000,00**							**583.000.000,00**	
	7	**UNSUR KEWILAYAHAN**						**521.162.000,00**							**583.000.000,00**	
	7.01	**KECAMATAN**						**521.162.000,00**							**583.000.000,00**	
1.	**7.01.01**	**PROGRAM PENUNJANG URUSAN PEMERINTAHAN DAERAH KABUPATEN/KOTA**	***Persentase Kebutuhan Penunjang Pemerintahan yang Terfasilitasi***	**-**			**100 %**	**82.502.000,00**						**-**	**100.000.000,00**	
	7.01.01.2.08	Penyediaan Jasa Penunjang Urusan Pemerintahan Daerah	*Persentase terpenuhinya jasa penunjang layanan perkantoran*	-			100 %	82.502.000,00			-	P8 - Penyelenggaraan pemerintahan yang Bersih, Efektif dan Anti Korupsi 2. Menjamin ketentraman dan ketertiban dengan kolaborasi seluruh stakeholder	-	-	100.000.000,00	KELURAHAN BUGUL LOR
	7.01.01.2.08.0004	Penyediaan Jasa Pelayanan Umum Kantor														
			Jumlah Laporan Penyediaan Jasa Pelayanan Umum Kantor yang Disediakan				12 Laporan	82.502.000,00	Kota Pasuruan, Panggungrejo, Bugul Lor	DANA TRANSFER UMUM-DANA ALOKASI UMUM	-	P8 - Penyelenggaraan pemerintahan yang Bersih, Efektif dan Anti Korupsi 2. Menjamin ketentraman dan ketertiban dengan kolaborasi seluruh stakeholder	-		100.000.000,00	KELURAHAN BUGUL LOR

NO	KODE	URUSAN / BIDANG URUSAN / PROGRAM / KEGIATAN / SUB KEGIATAN	INDIKATOR PROGRAM / KEGIATAN / SUB KEGIATAN	TARGET AKHIR PERIODE RENSTRA OPD	REALISASI CAPAIAN RENJA OPD TAHUN 2023	PRAKIRAAN CAPAIAN TARGET RENJA OPD TAHUN 2024	CAPAIAN KINERJA DAN KERANGKA PENDANAAN						KELOMPOK SASARAN	PRAKIRAAN MAJU RENCANA TAHUN 2026		PERANGKAT DAERAH PENANGGUNG JAWAB
							TARGET 2025	PAGU INDIKATIF (Rp)	LOKASI	SUMBER DANA	PRIORITAS			TARGET	PAGU INDIKATIF (Rp)	
											NASIONAL	DAERAH				
1	2	3	4	5	6	7	8	9	10	11	12	13	14	15	16	17
2.	**7.01.03**	**PROGRAM PEMBERDAYAAN MASYARAKAT DESA DAN KELURAHAN**	***Prosentase Kelembagaan Masyarakat yang di bina***	**-**			**100 %**	**218.000.000,00**						**-**	**250.000.000,00**	
	7.01.03.2.02	Kegiatan Pemberdayaan Kelurahan	*Prosentase Kelembagaan Masyarakat yang Aktif*	-			100 %	218.000.000,00			-	P8 - Penyelenggaraan pemerintahan yang Bersih, Efektif dan Anti Korupsi 2. Menjamin ketentraman dan ketertiban dengan kolaborasi seluruh stakeholder	-	-	250.000.000,00	KELURAHAN BUGUL LOR
	7.01.03.2.02.0001	Peningkatan Partisipasi Masyarakat dalam Forum Musyawarah Perencanaan Pembangunan di Kelurahan														
			Jumlah Lembaga Kemasyarakatan yang Berpartisipasi dalam Forum Musyawarah Perencanaan Pembangunan di Kelurahan				8 Lembaga Kemasyarakatan	18.000.000,00	Kota Pasuruan, Panggungrejo, Bugul Lor	DANA TRANSFER UMUM-DANA ALOKASI UMUM	-	P8 - Penyelenggaraan pemerintahan yang Bersih, Efektif dan Anti Korupsi 2. Menjamin ketentraman dan ketertiban dengan kolaborasi seluruh stakeholder	-		20.000.000,00	KELURAHAN BUGUL LOR
	7.01.03.2.02.0002	Pembangunan Sarana dan Prasarana Kelurahan														
			Jumlah Sarana dan Prasarana Kelurahan yang Terbangun				8 Unit	25.000.000,00	Kota Pasuruan, Panggungrejo, Bugul Lor	DANA TRANSFER UMUM-DANA ALOKASI UMUM	-	P8 - Penyelenggaraan pemerintahan yang Bersih, Efektif dan Anti Korupsi 2. Menjamin ketentraman dan ketertiban dengan kolaborasi seluruh stakeholder	-		28.000.000,00	KELURAHAN BUGUL LOR
	7.01.03.2.02.0003	Pemberdayaan Masyarakat di Kelurahan														

NO	KODE	URUSAN / BIDANG URUSAN / PROGRAM / KEGIATAN / SUB KEGIATAN	INDIKATOR PROGRAM / KEGIATAN / SUB KEGIATAN	TARGET AKHIR PERIODE RENSTRA OPD	REALISASI CAPAIAN RENJA OPD TAHUN 2023	PRAKIRAAN CAPAIAN TARGET RENJA OPD TAHUN 2024	CAPAIAN KINERJA DAN KERANGKA PENDANAAN						KELOMPOK SASARAN	PRAKIRAAN MAJU RENCANA TAHUN 2026		PERANGKAT DAERAH PENANGGUNG JAWAB
							TARGET 2025	PAGU INDIKATIF (Rp)	LOKASI	SUMBER DANA	PRIORITAS			TARGET	PAGU INDIKATIF (Rp)	
											NASIONAL	DAERAH				
1	2	3	4	5	6	7	8	9	10	11	12	13	14	15	16	17
			Jumlah Pokmas dan Ormas yang Melaksanakan Pemberdayaan Masyarakat di Kelurahan				8 Pokmas / Ormas	175.000.000,00	Kota Pasuruan, Panggungrejo, Bugul Lor	DANA TRANSFER UMUM-DANA ALOKASI UMUM	-	P8 - Penyelenggaraan pemerintahan yang Bersih, Efektif dan Anti Korupsi 2. Menjamin ketentraman dan ketertiban dengan kolaborasi seluruh stakeholder	-		202.000.000,00	KELURAHAN BUGUL LOR
3.	**7.01.04**	**PROGRAM KOORDINASI KETENTRAMAN DAN KETERTIBAN UMUM**	***Persentase Kejadian Bencana dan Pengaduan Trantibmas yang ditangani secara tepat waktu***	**-**			**100 %**	**20.500.000,00**						**-**	**23.000.000,00**	
	7.01.04.2.01	Koordinasi Upaya Penyelenggaraan Ketenteraman dan Ketertiban Umum	*Persentase Penyelenggaraan Ketentraman dan Ketertiban Umum yang terlaksana*	-			100 %	20.500.000,00			-	P8 - Penyelenggaraan pemerintahan yang Bersih, Efektif dan Anti Korupsi 2. Menjamin ketentraman dan ketertiban dengan kolaborasi seluruh stakeholder	-	-	23.000.000,00	KELURAHAN BUGUL LOR
	7.01.04.2.01.0001	Sinergitas dengan Kepolisian Negara Republik Indonesia, Tentara Nasional Indonesia dan Instansi Vertikal di Wilayah Kecamatan														
			Jumlah Laporan Hasil Sinergitas dengan Kepolisian Negara Republik Indonesia, Tentara Nasional Indonesia dan Instansi Vertikal di Wilayah Kecamatan				12 Laporan	20.500.000,00	Kota Pasuruan, Panggungrejo, Bugul Lor	DANA TRANSFER UMUM-DANA ALOKASI UMUM	-	P8 - Penyelenggaraan pemerintahan yang Bersih, Efektif dan Anti Korupsi 2. Menjamin ketentraman dan ketertiban dengan kolaborasi seluruh stakeholder	-		23.000.000,00	KELURAHAN BUGUL LOR
4.	**7.01.05**	**PROGRAM PENYELENGGARAAN URUSAN PEMERINTAHAN UMUM**	***Jumlah Kelurahan Yang telah Menyelenggarakan Pelayanan Terintegrasi***	**-**			**8 kelurahan**	**200.160.000,00**						**-**	**210.000.000,00**	

NO	KODE	URUSAN / BIDANG URUSAN / PROGRAM / KEGIATAN / SUB KEGIATAN	INDIKATOR PROGRAM / KEGIATAN / SUB KEGIATAN	TARGET AKHIR PERIODE RENSTRA OPD	REALISASI CAPAIAN RENJA OPD TAHUN 2023	PRAKIRAAN CAPAIAN TARGET RENJA OPD TAHUN 2024	CAPAIAN KINERJA DAN KERANGKA PENDANAAN						KELOMPOK SASARAN	PRAKIRAAN MAJU RENCANA TAHUN 2026		PERANGKAT DAERAH PENANGGUNG JAWAB
							TARGET 2025	PAGU INDIKATIF (Rp)	LOKASI	SUMBER DANA	PRIORITAS			TARGET	PAGU INDIKATIF (Rp)	
											NASIONAL	DAERAH				
1	2	3	4	5	6	7	8	9	10	11	12	13	14	15	16	17
	7.01.05.2.01	Penyelenggaraan Urusan Pemerintahan Umum Sesuai Penugasan Kepala Daerah	*Persentase kegiatan penyelenggaraan urusan pemerintahan yang terlaksan*	-			100 %	200.160.000,00			-	P8 - Penyelenggaraan pemerintahan yang Bersih, Efektif dan Anti Korupsi 2. Menjamin ketentraman dan ketertiban dengan kolaborasi seluruh stakeholder	-	-	210.000.000,00	KELURAHAN BUGUL LOR
	7.01.05.2.01.0007	Pelaksanaan Semua Urusan Pemerintahan yang Bukan Merupakan Kewenangan Daerah dan Tidak Dilaksanakan oleh Instansi Vertikal														
			Jumlah Dokumen Semua Urusan Pemerintahan yang Bukan Merupakan Kewenangan Daerah dan Tidak Dilaksanakan oleh Instansi Vertikal				1 Dokumen	200.160.000,00	Kota Pasuruan, Panggungrejo, Bugul Lor	DANA TRANSFER UMUM-DANA ALOKASI UMUM	-	P8 - Penyelenggaraan pemerintahan yang Bersih, Efektif dan Anti Korupsi 2. Menjamin ketentraman dan ketertiban dengan kolaborasi seluruh stakeholder	-		210.000.000,00	KELURAHAN BUGUL LOR
		KECAMATAN BUGUL KIDUL						**9.901.390.147,00**							**11.407.718.300,00**	
	7	**UNSUR KEWILAYAHAN**						**9.901.390.147,00**							**11.407.718.300,00**	
	7.01	**KECAMATAN**						**9.901.390.147,00**							**11.407.718.300,00**	
1.	**7.01.01**	**PROGRAM PENUNJANG URUSAN PEMERINTAHAN DAERAH KABUPATEN/KOTA**	***Persentase Kebutuhan Penunjang Pemerintahan yang Terfasilitasi***	**-**			**100 %**	**9.237.345.047,00**						**-**	**10.620.100.000,00**	

NO	KODE	URUSAN / BIDANG URUSAN / PROGRAM / KEGIATAN / SUB KEGIATAN	INDIKATOR PROGRAM / KEGIATAN / SUB KEGIATAN	TARGET AKHIR PERIODE RENSTRA OPD	REALISASI CAPAIAN RENJA OPD TAHUN 2023	PRAKIRAAN CAPAIAN TARGET RENJA OPD TAHUN 2024	CAPAIAN KINERJA DAN KERANGKA PENDANAAN						KELOMPOK SASARAN	PRAKIRAAN MAJU RENCANA TAHUN 2026		PERANGKAT DAERAH PENANGGUNG JAWAB
							TARGET 2025	PAGU INDIKATIF (Rp)	LOKASI	SUMBER DANA	PRIORITAS			TARGET	PAGU INDIKATIF (Rp)	
											NASIONAL	DAERAH				
1	2	3	4	5	6	7	8	9	10	11	12	13	14	15	16	17
	7.01.01.2.01	Perencanaan, Penganggaran, dan Evaluasi Kinerja Perangkat Daerah	*Persentase Kebutuhan Penunjang Pemerintahan Yang Terfasilitasi*	-			100 %	42.500.000,00			-	PP7 - Peningkatan Ketentraman, Ketertiban Umum dan peningkatan kualitas pelayanan publik bagi Masyarakat di Jawa Timur 2. Menjamin ketentraman dan ketertiban dengan kolaborasi seluruh stakeholder	Kecamatan Bugul Kidul dan 6 Kelurahan	-	50.500.000,00	KECAMATAN BUGUL KIDUL
	7.01.01.2.01.0001	Penyusunan Dokumen Perencanaan Perangkat Daerah														
			Jumlah Dokumen Perencanaan Perangkat Daerah				7 Dokumen	11.000.000,00	Kota Pasuruan, Bugul Kidul, Semua Kel/Desa	DANA TRANSFER UMUM-DANA ALOKASI UMUM	-	PP7 - Peningkatan Ketentraman, Ketertiban Umum dan peningkatan kualitas pelayanan publik bagi Masyarakat di Jawa Timur 2. Menjamin ketentraman dan ketertiban dengan kolaborasi seluruh stakeholder	Kecamatan Bugul Kidul dan 6 Kelurahan		15.000.000,00	KECAMATAN BUGUL KIDUL
	7.01.01.2.01.0006	Koordinasi dan Penyusunan Laporan Capaian Kinerja dan Ikhtisar Realisasi Kinerja SKPD														

NO	KODE	URUSAN / BIDANG URUSAN / PROGRAM / KEGIATAN / SUB KEGIATAN	INDIKATOR PROGRAM / KEGIATAN / SUB KEGIATAN	TARGET AKHIR PERIODE RENSTRA OPD	REALISASI CAPAIAN RENJA OPD TAHUN 2023	PRAKIRAAN CAPAIAN TARGET RENJA OPD TAHUN 2024	CAPAIAN KINERJA DAN KERANGKA PENDANAAN						KELOMPOK SASARAN	PRAKIRAAN MAJU RENCANA TAHUN 2026		PERANGKAT DAERAH PENANGGUNG JAWAB
							TARGET 2025	PAGU INDIKATIF (Rp)	LOKASI	SUMBER DANA	PRIORITAS			TARGET	PAGU INDIKATIF (Rp)	
											NASIONAL	DAERAH				
1	2	3	4	5	6	7	8	9	10	11	12	13	14	15	16	17
			Jumlah Laporan Capaian Kinerja dan Ikhtisar Realisasi Kinerja SKPD dan Laporan Hasil Koordinasi Penyusunan Laporan Capaian Kinerja dan Ikhtisar Realisasi Kinerja SKPD				5 Laporan	6.000.000,00	Kota Pasuruan, Bugul Kidul, Semua Kel/Desa	DANA TRANSFER UMUM-DANA ALOKASI UMUM	-	PP7 - Peningkatan Ketentraman, Ketertiban Umum dan peningkatan kualitas pelayanan publik bagi Masyarakat di Jawa Timur 2. Menjamin ketentraman dan ketertiban dengan kolaborasi seluruh stakeholder	Kecamatan Bugul Kidul dan 6 Kelurahan		8.000.000,00	KECAMATAN BUGUL KIDUL
	7.01.01.2.01.0007	Evaluasi Kinerja Perangkat Daerah														
			Jumlah Laporan Evaluasi Kinerja Perangkat Daerah				4 Laporan	25.500.000,00	Kota Pasuruan, Bugul Kidul, Semua Kel/Desa	DANA TRANSFER UMUM-DANA ALOKASI UMUM	-	PP7 - Peningkatan Ketentraman, Ketertiban Umum dan peningkatan kualitas pelayanan publik bagi Masyarakat di Jawa Timur 2. Menjamin ketentraman dan ketertiban dengan kolaborasi seluruh stakeholder	Kecamatan Bugul Kidul dan 6 Kelurahan		27.500.000,00	KECAMATAN BUGUL KIDUL

NO	KODE	URUSAN / BIDANG URUSAN / PROGRAM / KEGIATAN / SUB KEGIATAN	INDIKATOR PROGRAM / KEGIATAN / SUB KEGIATAN	TARGET AKHIR PERIODE RENSTRA OPD	REALISASI CAPAIAN RENJA OPD TAHUN 2023	PRAKIRAAN CAPAIAN TARGET RENJA OPD TAHUN 2024	CAPAIAN KINERJA DAN KERANGKA PENDANAAN						KELOMPOK SASARAN	PRAKIRAAN MAJU RENCANA TAHUN 2026		PERANGKAT DAERAH PENANGGUNG JAWAB
							TARGET 2025	PAGU INDIKATIF (Rp)	LOKASI	SUMBER DANA	PRIORITAS			TARGET	PAGU INDIKATIF (Rp)	
											NASIONAL	DAERAH				
1	2	3	4	5	6	7	8	9	10	11	12	13	14	15	16	17
	7.01.01.2.02	Administrasi Keuangan Perangkat Daerah	*Persentase Kebutuhan Penunjang Pemerintahan Yang Terfasilitasi*	-			100 %	7.968.939.097,00			-	PP7 - Peningkatan Ketentraman, Ketertiban Umum dan peningkatan kualitas pelayanan publik bagi Masyarakat di Jawa Timur 2. Menjamin ketentraman dan ketertiban dengan kolaborasi seluruh stakeholder	Kecamatan Bugul Kidul dan 6 Kelurahan	-	8.683.000.000,00	KECAMATAN BUGUL KIDUL
	7.01.01.2.02.0001	Penyediaan Gaji dan Tunjangan ASN														
			Jumlah Orang yang Menerima Gaji dan Tunjangan ASN				65 Orang/bulan	7.808.570.000,00	Kota Pasuruan, Bugul Kidul, Semua Kel/Desa	DANA TRANSFER UMUM-DANA ALOKASI UMUM	-	PP7 - Peningkatan Ketentraman, Ketertiban Umum dan peningkatan kualitas pelayanan publik bagi Masyarakat di Jawa Timur 2. Menjamin ketentraman dan ketertiban dengan kolaborasi seluruh stakeholder	Kecamatan Bugul Kidul dan 6 Kelurahan		8.500.000.000,00	KECAMATAN BUGUL KIDUL
	7.01.01.2.02.0005	Koordinasi dan Penyusunan Laporan Keuangan Akhir Tahun SKPD														

NO	KODE	URUSAN / BIDANG URUSAN / PROGRAM / KEGIATAN / SUB KEGIATAN	INDIKATOR PROGRAM / KEGIATAN / SUB KEGIATAN	TARGET AKHIR PERIODE RENSTRA OPD	REALISASI CAPAIAN RENJA OPD TAHUN 2023	PRAKIRAAN CAPAIAN TARGET RENJA OPD TAHUN 2024	CAPAIAN KINERJA DAN KERANGKA PENDANAAN						KELOMPOK SASARAN	PRAKIRAAN MAJU RENCANA TAHUN 2026		PERANGKAT DAERAH PENANGGUNG JAWAB
							TARGET 2025	PAGU INDIKATIF (Rp)	LOKASI	SUMBER DANA	PRIORITAS			TARGET	PAGU INDIKATIF (Rp)	
											NASIONAL	DAERAH				
1	2	3	4	5	6	7	8	9	10	11	12	13	14	15	16	17
			Jumlah Laporan Keuangan Akhir Tahun SKPD dan Laporan Hasil Koordinasi Penyusunan Laporan Keuangan Akhir Tahun SKPD				1 Laporan	6.000.000,00	Kota Pasuruan, Bugul Kidul, Semua Kel/Desa	DANA TRANSFER UMUM-DANA ALOKASI UMUM	-	PP7 - Peningkatan Ketentraman, Ketertiban Umum dan peningkatan kualitas pelayanan publik bagi Masyarakat di Jawa Timur 2. Menjamin ketentraman dan ketertiban dengan kolaborasi seluruh stakeholder	Kecamatan Bugul Kidul dan 6 Kelurahan		8.000.000,00	KECAMATAN BUGUL KIDUL
	7.01.01.2.02.0007	Koordinasi dan Penyusunan Laporan Keuangan Bulanan/ Triwulanan/ Semesteran SKPD														
			Jumlah Laporan Keuangan Bulanan/ Triwulanan/ Semesteran SKPD dan Laporan Koordinasi Penyusunan Laporan Keuangan Bulanan/Triwulanan/Semesteran SKPD				17 Laporan	154.369.097,00	Kota Pasuruan, Bugul Kidul, Semua Kel/Desa	DANA TRANSFER UMUM-DANA ALOKASI UMUM	-	PP7 - Peningkatan Ketentraman, Ketertiban Umum dan peningkatan kualitas pelayanan publik bagi Masyarakat di Jawa Timur 2. Menjamin ketentraman dan ketertiban dengan kolaborasi seluruh stakeholder	Kecamatan Bugul Kidul dan 6 Kelurahan		175.000.000,00	KECAMATAN BUGUL KIDUL

NO	KODE	URUSAN / BIDANG URUSAN / PROGRAM / KEGIATAN / SUB KEGIATAN	INDIKATOR PROGRAM / KEGIATAN / SUB KEGIATAN	TARGET AKHIR PERIODE RENSTRA OPD	REALISASI CAPAIAN RENJA OPD TAHUN 2023	PRAKIRAAN CAPAIAN TARGET RENJA OPD TAHUN 2024	CAPAIAN KINERJA DAN KERANGKA PENDANAAN						KELOMPOK SASARAN	PRAKIRAAN MAJU RENCANA TAHUN 2026		PERANGKAT DAERAH PENANGGUNG JAWAB
							TARGET 2025	PAGU INDIKATIF (Rp)	LOKASI	SUMBER DANA	PRIORITAS			TARGET	PAGU INDIKATIF (Rp)	
											NASIONAL	DAERAH				
1	2	3	4	5	6	7	8	9	10	11	12	13	14	15	16	17
	7.01.01.2.03	Administrasi Barang Milik Daerah pada Perangkat Daerah	*Persentase Kebutuhan Penunjang Pemerintahan Yang Terfasilitasi*	-			100 %	30.238.500,00			-	PP7 - Peningkatan Ketentraman, Ketertiban Umum dan peningkatan kualitas pelayanan publik bagi Masyarakat di Jawa Timur 2. Menjamin ketentraman dan ketertiban dengan kolaborasi seluruh stakeholder	Kecamatan Bugul Kidul dan 6 Kelurahan	-	37.000.000,00	KECAMATAN BUGUL KIDUL
	7.01.01.2.03.0001	Penyusunan Perencanaan Kebutuhan Barang Milik Daerah SKPD														
			Jumlah Rencana Kebutuhan Barang Milik Daerah SKPD				2 Dokumen	10.000.000,00	Kota Pasuruan, Bugul Kidul, Semua Kel/Desa	DANA TRANSFER UMUM-DANA ALOKASI UMUM	-	PP7 - Peningkatan Ketentraman, Ketertiban Umum dan peningkatan kualitas pelayanan publik bagi Masyarakat di Jawa Timur 2. Menjamin ketentraman dan ketertiban dengan kolaborasi seluruh stakeholder	Kecamatan Bugul Kidul dan 6 Kelurahan		12.000.000,00	KECAMATAN BUGUL KIDUL
	7.01.01.2.03.0005	Rekonsiliasi dan Penyusunan Laporan Barang Milik Daerah pada SKPD														

NO	KODE	URUSAN / BIDANG URUSAN / PROGRAM / KEGIATAN / SUB KEGIATAN	INDIKATOR PROGRAM / KEGIATAN / SUB KEGIATAN	TARGET AKHIR PERIODE RENSTRA OPD	REALISASI CAPAIAN RENJA OPD TAHUN 2023	PRAKIRAAN CAPAIAN TARGET RENJA OPD TAHUN 2024	CAPAIAN KINERJA DAN KERANGKA PENDANAAN						KELOMPOK SASARAN	PRAKIRAAN MAJU RENCANA TAHUN 2026		PERANGKAT DAERAH PENANGGUNG JAWAB
							TARGET 2025	PAGU INDIKATIF (Rp)	LOKASI	SUMBER DANA	PRIORITAS			TARGET	PAGU INDIKATIF (Rp)	
											NASIONAL	DAERAH				
1	2	3	4	5	6	7	8	9	10	11	12	13	14	15	16	17
			Jumlah Laporan Rekonsiliasi dan Penyusunan Laporan Barang Milik Daerah pada SKPD				4 Laporan	20.238.500,00	Kota Pasuruan, Bugul Kidul, Semua Kel/Desa	DANA TRANSFER UMUM-DANA ALOKASI UMUM	-	PP7 - Peningkatan Ketentraman, Ketertiban Umum dan peningkatan kualitas pelayanan publik bagi Masyarakat di Jawa Timur 2. Menjamin ketentraman dan ketertiban dengan kolaborasi seluruh stakeholder	Kecamatan Bugul Kidul dan 6 Kelurahan		25.000.000,00	KECAMATAN BUGUL KIDUL
	7.01.01.2.06	Administrasi Umum Perangkat Daerah	*Persentase Kebutuhan Penunjang Pemerintahan Yang Terfasilitasi*	-			100 %	139.540.300,00			-	PP7 - Peningkatan Ketentraman, Ketertiban Umum dan peningkatan kualitas pelayanan publik bagi Masyarakat di Jawa Timur 2. Menjamin ketentraman dan ketertiban dengan kolaborasi seluruh stakeholder	Kecamatan Bugul Kidul dan 6 Kelurahan	-	208.500.000,00	KECAMATAN BUGUL KIDUL
	7.01.01.2.06.0001	Penyediaan Komponen Instalasi Listrik/Penerangan Bangunan Kantor														

NO	KODE	URUSAN / BIDANG URUSAN / PROGRAM / KEGIATAN / SUB KEGIATAN	INDIKATOR PROGRAM / KEGIATAN / SUB KEGIATAN	TARGET AKHIR PERIODE RENSTRA OPD	REALISASI CAPAIAN RENJA OPD TAHUN 2023	PRAKIRAAN CAPAIAN TARGET RENJA OPD TAHUN 2024	CAPAIAN KINERJA DAN KERANGKA PENDANAAN						KELOMPOK SASARAN	PRAKIRAAN MAJU RENCANA TAHUN 2026		PERANGKAT DAERAH PENANGGUNG JAWAB
							TARGET 2025	PAGU INDIKATIF (Rp)	LOKASI	SUMBER DANA	PRIORITAS			TARGET	PAGU INDIKATIF (Rp)	
											NASIONAL	DAERAH				
1	2	3	4	5	6	7	8	9	10	11	12	13	14	15	16	17
			Jumlah Paket Komponen Instalasi Listrik/Penerangan Bangunan Kantor yang Disediakan				4 Paket	12.000.000,00	Kota Pasuruan, Bugul Kidul, Semua Kel/Desa	DANA TRANSFER UMUM-DANA ALOKASI UMUM	-	PP7 - Peningkatan Ketentraman, Ketertiban Umum dan peningkatan kualitas pelayanan publik bagi Masyarakat di Jawa Timur 2. Menjamin ketentraman dan ketertiban dengan kolaborasi seluruh stakeholder	Kecamatan Bugul Kidul dan 6 Kelurahan		15.000.000,00	KECAMATAN BUGUL KIDUL
	7.01.01.2.06.0005	Penyediaan Barang Cetakan dan Penggandaan														
			Jumlah Paket Barang Cetakan dan Penggandaan yang Disediakan				12 Paket	10.000.000,00	Kota Pasuruan, Bugul Kidul, Semua Kel/Desa	DANA TRANSFER UMUM-DANA ALOKASI UMUM	-	PP7 - Peningkatan Ketentraman, Ketertiban Umum dan peningkatan kualitas pelayanan publik bagi Masyarakat di Jawa Timur 2. Menjamin ketentraman dan ketertiban dengan kolaborasi seluruh stakeholder	Kecamatan Bugul Kidul dan 6 Kelurahan		16.500.000,00	KECAMATAN BUGUL KIDUL
	7.01.01.2.06.0006	Penyediaan Bahan Bacaan dan Peraturan Perundang-undangan														

NO	KODE	URUSAN / BIDANG URUSAN / PROGRAM / KEGIATAN / SUB KEGIATAN	INDIKATOR PROGRAM / KEGIATAN / SUB KEGIATAN	TARGET AKHIR PERIODE RENSTRA OPD	REALISASI CAPAIAN RENJA OPD TAHUN 2023	PRAKIRAAN CAPAIAN TARGET RENJA OPD TAHUN 2024	CAPAIAN KINERJA DAN KERANGKA PENDANAAN						KELOMPOK SASARAN	PRAKIRAAN MAJU RENCANA TAHUN 2026		PERANGKAT DAERAH PENANGGUNG JAWAB
							TARGET 2025	PAGU INDIKATIF (Rp)	LOKASI	SUMBER DANA	PRIORITAS			TARGET	PAGU INDIKATIF (Rp)	
											NASIONAL	DAERAH				
1	2	3	4	5	6	7	8	9	10	11	12	13	14	15	16	17
			Jumlah Dokumen Bahan Bacaan dan Peraturan Perundang-Undangan yang Disediakan				528 Dokumen	4.814.000,00	Kota Pasuruan, Bugul Kidul, Semua Kel/Desa	DANA TRANSFER UMUM-DANA ALOKASI UMUM	-	PP7 - Peningkatan Ketentraman, Ketertiban Umum dan peningkatan kualitas pelayanan publik bagi Masyarakat di Jawa Timur 2. Menjamin ketentraman dan ketertiban dengan kolaborasi seluruh stakeholder	Kecamatan Bugul Kidul dan 6 Kelurahan		5.000.000,00	KECAMATAN BUGUL KIDUL
	7.01.01.2.06.0007	Penyediaan Bahan/Material														
			Jumlah Paket Bahan/Material yang Disediakan				2 Paket	14.786.300,00	Kota Pasuruan, Bugul Kidul, Semua Kel/Desa	DANA TRANSFER UMUM-DANA ALOKASI UMUM	-	PP7 - Peningkatan Ketentraman, Ketertiban Umum dan peningkatan kualitas pelayanan publik bagi Masyarakat di Jawa Timur 2. Menjamin ketentraman dan ketertiban dengan kolaborasi seluruh stakeholder	Kecamatan Bugul Kidul dan 6 Kelurahan		22.000.000,00	KECAMATAN BUGUL KIDUL
	7.01.01.2.06.0008	Fasilitasi Kunjungan Tamu														

NO	KODE	URUSAN / BIDANG URUSAN / PROGRAM / KEGIATAN / SUB KEGIATAN	INDIKATOR PROGRAM / KEGIATAN / SUB KEGIATAN	TARGET AKHIR PERIODE RENSTRA OPD	REALISASI CAPAIAN RENJA OPD TAHUN 2023	PRAKIRAAN CAPAIAN TARGET RENJA OPD TAHUN 2024	CAPAIAN KINERJA DAN KERANGKA PENDANAAN						KELOMPOK SASARAN	PRAKIRAAN MAJU RENCANA TAHUN 2026		PERANGKAT DAERAH PENANGGUNG JAWAB
							TARGET 2025	PAGU INDIKATIF (Rp)	LOKASI	SUMBER DANA	PRIORITAS			TARGET	PAGU INDIKATIF (Rp)	
											NASIONAL	DAERAH				
1	2	3	4	5	6	7	8	9	10	11	12	13	14	15	16	17
			Jumlah Laporan Fasilitasi Kunjungan Tamu				12 Laporan	5.000.000,00	Kota Pasuruan, Bugul Kidul, Semua Kel/Desa	DANA TRANSFER UMUM-DANA ALOKASI UMUM	-	PP7 - Peningkatan Ketentraman, Ketertiban Umum dan peningkatan kualitas pelayanan publik bagi Masyarakat di Jawa Timur 2. Menjamin ketentraman dan ketertiban dengan kolaborasi seluruh stakeholder	Kecamatan Bugul Kidul dan 6 Kelurahan		12.500.000,00	KECAMATAN BUGUL KIDUL
	7.01.01.2.06.0009	Penyelenggaraan Rapat Koordinasi dan Konsultasi SKPD														
			Jumlah Laporan Penyelenggaraan Rapat Koordinasi dan Konsultasi SKPD				12 Laporan	92.940.000,00	Kota Pasuruan, Bugul Kidul, Semua Kel/Desa	DANA TRANSFER UMUM-DANA ALOKASI UMUM	-	PP7 - Peningkatan Ketentraman, Ketertiban Umum dan peningkatan kualitas pelayanan publik bagi Masyarakat di Jawa Timur 2. Menjamin ketentraman dan ketertiban dengan kolaborasi seluruh stakeholder	Kecamatan Bugul Kidul dan 6 Kelurahan		137.500.000,00	KECAMATAN BUGUL KIDUL

NO	KODE	URUSAN / BIDANG URUSAN / PROGRAM / KEGIATAN / SUB KEGIATAN	INDIKATOR PROGRAM / KEGIATAN / SUB KEGIATAN	TARGET AKHIR PERIODE RENSTRA OPD	REALISASI CAPAIAN RENJA OPD TAHUN 2023	PRAKIRAAN CAPAIAN TARGET RENJA OPD TAHUN 2024	CAPAIAN KINERJA DAN KERANGKA PENDANAAN						KELOMPOK SASARAN	PRAKIRAAN MAJU RENCANA TAHUN 2026		PERANGKAT DAERAH PENANGGUNG JAWAB
							TARGET 2025	PAGU INDIKATIF (Rp)	LOKASI	SUMBER DANA	PRIORITAS			TARGET	PAGU INDIKATIF (Rp)	
											NASIONAL	DAERAH				
1	2	3	4	5	6	7	8	9	10	11	12	13	14	15	16	17
	7.01.01.2.07	Pengadaan Barang Milik Daerah Penunjang Urusan Pemerintah Daerah	*Persentase Kebutuhan Penunjang Pemerintahan Yang Terfasilitasi*	-			100 %	149.315.000,00			-	PP7 - Peningkatan Ketentraman, Ketertiban Umum dan peningkatan kualitas pelayanan publik bagi Masyarakat di Jawa Timur 2. Menjamin ketentraman dan ketertiban dengan kolaborasi seluruh stakeholder	Kecamatan Bugul Kidul dan 6 Kelurahan	-	300.000.000,00	KECAMATAN BUGUL KIDUL
	7.01.01.2.07.0005	Pengadaan Mebel														
			Jumlah Paket Mebel yang Disediakan				5 Unit	74.915.000,00	Kota Pasuruan, Bugul Kidul, Semua Kel/Desa	DANA TRANSFER UMUM-DANA ALOKASI UMUM	-	PP7 - Peningkatan Ketentraman, Ketertiban Umum dan peningkatan kualitas pelayanan publik bagi Masyarakat di Jawa Timur 2. Menjamin ketentraman dan ketertiban dengan kolaborasi seluruh stakeholder	Kecamatan Bugul Kidul dan 6 Kelurahan		165.000.000,00	KECAMATAN BUGUL KIDUL
	7.01.01.2.07.0006	Pengadaan Peralatan dan Mesin Lainnya														

NO	KODE	URUSAN / BIDANG URUSAN / PROGRAM / KEGIATAN / SUB KEGIATAN	INDIKATOR PROGRAM / KEGIATAN / SUB KEGIATAN	TARGET AKHIR PERIODE RENSTRA OPD	REALISASI CAPAIAN RENJA OPD TAHUN 2023	PRAKIRAAN CAPAIAN TARGET RENJA OPD TAHUN 2024	CAPAIAN KINERJA DAN KERANGKA PENDANAAN						KELOMPOK SASARAN	PRAKIRAAN MAJU RENCANA TAHUN 2026		PERANGKAT DAERAH PENANGGUNG JAWAB
							TARGET 2025	PAGU INDIKATIF (Rp)	LOKASI	SUMBER DANA	PRIORITAS			TARGET	PAGU INDIKATIF (Rp)	
											NASIONAL	DAERAH				
1	2	3	4	5	6	7	8	9	10	11	12	13	14	15	16	17
			Jumlah Unit Peralatan dan Mesin Lainnya yang Disediakan				10 Unit	74.400.000,00	Kota Pasuruan, Bugul Kidul, Semua Kel/Desa	DANA TRANSFER UMUM-DANA ALOKASI UMUM	-	PP7 - Peningkatan Ketentraman, Ketertiban Umum dan peningkatan kualitas pelayanan publik bagi Masyarakat di Jawa Timur 2. Menjamin ketentraman dan ketertiban dengan kolaborasi seluruh stakeholder	Kecamatan Bugul Kidul dan 6 Kelurahan		135.000.000,00	KECAMATAN BUGUL KIDUL
	7.01.01.2.08	Penyediaan Jasa Penunjang Urusan Pemerintahan Daerah	*Persentase Kebutuhan Penunjang Pemerintahan Yang Terfasilitasi*	-			100 %	740.474.750,00			-	PP7 - Peningkatan Ketentraman, Ketertiban Umum dan peningkatan kualitas pelayanan publik bagi Masyarakat di Jawa Timur 2. Menjamin ketentraman dan ketertiban dengan kolaborasi seluruh stakeholder	Kecamatan Bugul Kidul dan 6 Kelurahan	-	826.100.000,00	KECAMATAN BUGUL KIDUL
	7.01.01.2.08.0001	Penyediaan Jasa Surat Menyurat														

NO	KODE	URUSAN / BIDANG URUSAN / PROGRAM / KEGIATAN / SUB KEGIATAN	INDIKATOR PROGRAM / KEGIATAN / SUB KEGIATAN	TARGET AKHIR PERIODE RENSTRA OPD	REALISASI CAPAIAN RENJA OPD TAHUN 2023	PRAKIRAAN CAPAIAN TARGET RENJA OPD TAHUN 2024	CAPAIAN KINERJA DAN KERANGKA PENDANAAN						KELOMPOK SASARAN	PRAKIRAAN MAJU RENCANA TAHUN 2026		PERANGKAT DAERAH PENANGGUNG JAWAB
							TARGET 2025	PAGU INDIKATIF (Rp)	LOKASI	SUMBER DANA	PRIORITAS			TARGET	PAGU INDIKATIF (Rp)	
											NASIONAL	DAERAH				
1	2	3	4	5	6	7	8	9	10	11	12	13	14	15	16	17
			Jumlah Laporan Penyediaan Jasa Surat Menyurat				12 Laporan	800.000,00	Kota Pasuruan, Bugul Kidul, Semua Kel/Desa	DANA TRANSFER UMUM-DANA ALOKASI UMUM	-	PP7 - Peningkatan Ketentraman, Ketertiban Umum dan peningkatan kualitas pelayanan publik bagi Masyarakat di Jawa Timur 2. Menjamin ketentraman dan ketertiban dengan kolaborasi seluruh stakeholder	Kecamatan Bugul Kidul dan 6 Kelurahan		1.100.000,00	KECAMATAN BUGUL KIDUL
	7.01.01.2.08.0002	Penyediaan Jasa Komunikasi, Sumber Daya Air dan Listrik														
			Jumlah Laporan Penyediaan Jasa Komunikasi, Sumber Daya Air dan Listrik yang Disediakan				12 Laporan	84.756.000,00	Kota Pasuruan, Bugul Kidul, Semua Kel/Desa	DANA TRANSFER UMUM-DANA ALOKASI UMUM	-	PP7 - Peningkatan Ketentraman, Ketertiban Umum dan peningkatan kualitas pelayanan publik bagi Masyarakat di Jawa Timur 2. Menjamin ketentraman dan ketertiban dengan kolaborasi seluruh stakeholder	Kecamatan Bugul Kidul dan 6 Kelurahan		125.000.000,00	KECAMATAN BUGUL KIDUL
	7.01.01.2.08.0004	Penyediaan Jasa Pelayanan Umum Kantor														

NO	KODE	URUSAN / BIDANG URUSAN / PROGRAM / KEGIATAN / SUB KEGIATAN	INDIKATOR PROGRAM / KEGIATAN / SUB KEGIATAN	TARGET AKHIR PERIODE RENSTRA OPD	REALISASI CAPAIAN RENJA OPD TAHUN 2023	PRAKIRAAN CAPAIAN TARGET RENJA OPD TAHUN 2024	CAPAIAN KINERJA DAN KERANGKA PENDANAAN						KELOMPOK SASARAN	PRAKIRAAN MAJU RENCANA TAHUN 2026		PERANGKAT DAERAH PENANGGUNG JAWAB
							TARGET 2025	PAGU INDIKATIF (Rp)	LOKASI	SUMBER DANA	PRIORITAS			TARGET	PAGU INDIKATIF (Rp)	
											NASIONAL	DAERAH				
1	2	3	4	5	6	7	8	9	10	11	12	13	14	15	16	17
			Jumlah Laporan Penyediaan Jasa Pelayanan Umum Kantor yang Disediakan				12 Laporan	654.918.750,00	Kota Pasuruan, Bugul Kidul, Semua Kel/Desa	DANA TRANSFER UMUM-DANA ALOKASI UMUM	-	PP7 - Peningkatan Ketentraman, Ketertiban Umum dan peningkatan kualitas pelayanan publik bagi Masyarakat di Jawa Timur 2. Menjamin ketentraman dan ketertiban dengan kolaborasi seluruh stakeholder	Kecamatan Bugul Kidul dan 6 Kelurahan		700.000.000,00	KECAMATAN BUGUL KIDUL
	7.01.01.2.09	Pemeliharaan Barang Milik Daerah Penunjang Urusan Pemerintahan Daerah	*Persentase Kebutuhan Penunjang Pemerintahan Yang Terfasilitasi*	-			100 %	166.337.400,00			-	PP7 - Peningkatan Ketentraman, Ketertiban Umum dan peningkatan kualitas pelayanan publik bagi Masyarakat di Jawa Timur 2. Menjamin ketentraman dan ketertiban dengan kolaborasi seluruh stakeholder	Kecamatan Bugul Kidul dan 6 Kelurahan	-	515.000.000,00	KECAMATAN BUGUL KIDUL
	7.01.01.2.09.0001	Penyediaan Jasa Pemeliharaan, Biaya Pemeliharaan, dan Pajak Kendaraan Perorangan Dinas atau Kendaraan Dinas Jabatan														

NO	KODE	URUSAN / BIDANG URUSAN / PROGRAM / KEGIATAN / SUB KEGIATAN	INDIKATOR PROGRAM / KEGIATAN / SUB KEGIATAN	TARGET AKHIR PERIODE RENSTRA OPD	REALISASI CAPAIAN RENJA OPD TAHUN 2023	PRAKIRAAN CAPAIAN TARGET RENJA OPD TAHUN 2024	CAPAIAN KINERJA DAN KERANGKA PENDANAAN						KELOMPOK SASARAN	PRAKIRAAN MAJU RENCANA TAHUN 2026		PERANGKAT DAERAH PENANGGUNG JAWAB
							TARGET 2025	PAGU INDIKATIF (Rp)	LOKASI	SUMBER DANA	PRIORITAS			TARGET	PAGU INDIKATIF (Rp)	
											NASIONAL	DAERAH				
1	2	3	4	5	6	7	8	9	10	11	12	13	14	15	16	17
			Jumlah Kendaraan Perorangan Dinas atau Kendaraan Dinas Jabatan yang Dipelihara dan dibayarkan Pajaknya				8 Unit	75.380.600,00	Kota Pasuruan, Bugul Kidul, Semua Kel/Desa	DANA TRANSFER UMUM-DANA ALOKASI UMUM	-	PP7 - Peningkatan Ketentraman, Ketertiban Umum dan peningkatan kualitas pelayanan publik bagi Masyarakat di Jawa Timur 2. Menjamin ketentraman dan ketertiban dengan kolaborasi seluruh stakeholder	Kecamatan Bugul Kidul dan 6 Kelurahan		135.000.000,00	KECAMATAN BUGUL KIDUL
	7.01.01.2.09.0006	Pemeliharaan Peralatan dan Mesin Lainnya														
			Jumlah Peralatan dan Mesin Lainnya yang Dipelihara				40 Unit	15.229.700,00	Kota Pasuruan, Bugul Kidul, Semua Kel/Desa	DANA TRANSFER UMUM-DANA ALOKASI UMUM	-	PP7 - Peningkatan Ketentraman, Ketertiban Umum dan peningkatan kualitas pelayanan publik bagi Masyarakat di Jawa Timur 2. Menjamin ketentraman dan ketertiban dengan kolaborasi seluruh stakeholder	Kecamatan Bugul Kidul dan 6 Kelurahan		20.000.000,00	KECAMATAN BUGUL KIDUL
	7.01.01.2.09.0010	Pemeliharaan/Rehabilitasi Sarana dan Prasarana Gedung Kantor atau Bangunan Lainnya														

NO	KODE	URUSAN / BIDANG URUSAN / PROGRAM / KEGIATAN / SUB KEGIATAN	INDIKATOR PROGRAM / KEGIATAN / SUB KEGIATAN	TARGET AKHIR PERIODE RENSTRA OPD	REALISASI CAPAIAN RENJA OPD TAHUN 2023	PRAKIRAAN CAPAIAN TARGET RENJA OPD TAHUN 2024	CAPAIAN KINERJA DAN KERANGKA PENDANAAN						KELOMPOK SASARAN	PRAKIRAAN MAJU RENCANA TAHUN 2026		PERANGKAT DAERAH PENANGGUNG JAWAB
							TARGET 2025	PAGU INDIKATIF (Rp)	LOKASI	SUMBER DANA	PRIORITAS			TARGET	PAGU INDIKATIF (Rp)	
											NASIONAL	DAERAH				
1	2	3	4	5	6	7	8	9	10	11	12	13	14	15	16	17
			Jumlah Sarana dan Prasarana Gedung Kantor atau Bangunan Lainnya yang Dipelihara/Direhabilitasi				2 Unit	75.727.100,00	Kota Pasuruan, Bugul Kidul, Semua Kel/Desa	DANA TRANSFER UMUM-DANA ALOKASI UMUM	-	PP7 - Peningkatan Ketentraman, Ketertiban Umum dan peningkatan kualitas pelayanan publik bagi Masyarakat di Jawa Timur 2. Menjamin ketentraman dan ketertiban dengan kolaborasi seluruh stakeholder	Kecamatan Bugul Kidul dan 6 Kelurahan		360.000.000,00	KECAMATAN BUGUL KIDUL
2.	**7.01.02**	**PROGRAM PENYELENGGARAAN PEMERINTAHAN DAN PELAYANAN PUBLIK**	***Jumlah Kelurahan Yang telah Menyelenggarakan Pelayanan Terintegrasi***	**-**			**8 kelurahan**	**40.000.000,00**						**-**	**55.000.000,00**	
	7.01.02.2.01	Koordinasi Penyelenggaraan Kegiatan Pemerintahan di Tingkat Kecamatan	*Persentase Usulan Musrenbangcam Yang Diakomodir Dalam Musrenbangkot*	-			80 %	40.000.000,00			-	PP7 - Peningkatan Ketentraman, Ketertiban Umum dan peningkatan kualitas pelayanan publik bagi Masyarakat di Jawa Timur 2. Menjamin ketentraman dan ketertiban dengan kolaborasi seluruh stakeholder	Kecamatan Bugul Kidul dan 6 Kelurahan	-	55.000.000,00	KECAMATAN BUGUL KIDUL
	7.01.02.2.01.0001	Koordinasi/Sinergi Perencanaan dan Pelaksanaan Kegiatan Pemerintahan dengan Perangkat Daerah dan Instansi Vertikal Terkait														

NO	KODE	URUSAN / BIDANG URUSAN / PROGRAM / KEGIATAN / SUB KEGIATAN	INDIKATOR PROGRAM / KEGIATAN / SUB KEGIATAN	TARGET AKHIR PERIODE RENSTRA OPD	REALISASI CAPAIAN RENJA OPD TAHUN 2023	PRAKIRAAN CAPAIAN TARGET RENJA OPD TAHUN 2024	CAPAIAN KINERJA DAN KERANGKA PENDANAAN						KELOMPOK SASARAN	PRAKIRAAN MAJU RENCANA TAHUN 2026		PERANGKAT DAERAH PENANGGUNG JAWAB
							TARGET 2025	PAGU INDIKATIF (Rp)	LOKASI	SUMBER DANA	PRIORITAS			TARGET	PAGU INDIKATIF (Rp)	
											NASIONAL	DAERAH				
1	2	3	4	5	6	7	8	9	10	11	12	13	14	15	16	17
			Jumlah Laporan Koordinasi/Sinergi Perencanaan dan Pelaksanaan Kegiatan Pemerintahan dengan Perangkat Daerah dan Instansi Vertikal Terkait				4 Laporan	40.000.000,00	Kota Pasuruan, Bugul Kidul, Semua Kel/Desa	DANA TRANSFER UMUM-DANA ALOKASI UMUM	-	PP7 - Peningkatan Ketentraman, Ketertiban Umum dan peningkatan kualitas pelayanan publik bagi Masyarakat di Jawa Timur 2. Menjamin ketentraman dan ketertiban dengan kolaborasi seluruh stakeholder	Kecamatan Bugul Kidul dan 6 Kelurahan		55.000.000,00	KECAMATAN BUGUL KIDUL
3.	**7.01.03**	**PROGRAM PEMBERDAYAAN MASYARAKAT DESA DAN KELURAHAN**	***Persentase Kelembagaan Masyarakat yang di Bina***	**-**			**100 %**	**238.200.000,00**						**-**	**275.000.000,00**	
	7.01.03.2.01	Koordinasi Kegiatan Pemberdayaan Desa	*Persentase Kelembagaan Masyarakat yang di Bina*	-			100 %	238.200.000,00			-	PP7 - Peningkatan Ketentraman, Ketertiban Umum dan peningkatan kualitas pelayanan publik bagi Masyarakat di Jawa Timur 2. Menjamin ketentraman dan ketertiban dengan kolaborasi seluruh stakeholder	Kecamatan Bugul Kidul dan 6 Kelurahan	-	275.000.000,00	KECAMATAN BUGUL KIDUL
	7.01.03.2.01.0003	Peningkatan Efektifitas Kegiatan Pemberdayaan Masyarakat di Wilayah Kecamatan														

NO	KODE	URUSAN / BIDANG URUSAN / PROGRAM / KEGIATAN / SUB KEGIATAN	INDIKATOR PROGRAM / KEGIATAN / SUB KEGIATAN	TARGET AKHIR PERIODE RENSTRA OPD	REALISASI CAPAIAN RENJA OPD TAHUN 2023	PRAKIRAAN CAPAIAN TARGET RENJA OPD TAHUN 2024	CAPAIAN KINERJA DAN KERANGKA PENDANAAN						KELOMPOK SASARAN	PRAKIRAAN MAJU RENCANA TAHUN 2026		PERANGKAT DAERAH PENANGGUNG JAWAB
							TARGET 2025	PAGU INDIKATIF (Rp)	LOKASI	SUMBER DANA	PRIORITAS			TARGET	PAGU INDIKATIF (Rp)	
											NASIONAL	DAERAH				
1	2	3	4	5	6	7	8	9	10	11	12	13	14	15	16	17
			Jumlah Laporan Peningkatan Efektivitas Kegiatan Pemberdayaan Masyarakat di Wilayah Kecamatan				12 Laporan	238.200.000,00	Kota Pasuruan, Bugul Kidul, Semua Kel/Desa	DANA TRANSFER UMUM-DANA ALOKASI UMUM	-	PP7 - Peningkatan Ketentraman, Ketertiban Umum dan peningkatan kualitas pelayanan publik bagi Masyarakat di Jawa Timur 2. Menjamin ketentraman dan ketertiban dengan kolaborasi seluruh stakeholder	Kecamatan Bugul Kidul dan 6 Kelurahan		275.000.000,00	KECAMATAN BUGUL KIDUL
4.	**7.01.04**	**PROGRAM KOORDINASI KETENTRAMAN DAN KETERTIBAN UMUM**	***Persentase Kejadian Bencana dan Pengaduan Trantibmas Yang Ditangani Secara Tepat Waktu***	**-**			**100 %**	**300.226.800,00**						**-**	**352.000.000,00**	
	7.01.04.2.01	Koordinasi Upaya Penyelenggaraan Ketenteraman dan Ketertiban Umum	*Persentase Kejadian Bencana dan Pengaduan Trantibmas Yang Ditangani Secara Tepat Waktu*	-			100 %	300.226.800,00			-	PP7 - Peningkatan Ketentraman, Ketertiban Umum dan peningkatan kualitas pelayanan publik bagi Masyarakat di Jawa Timur 2. Menjamin ketentraman dan ketertiban dengan kolaborasi seluruh stakeholder	Kecamatan Bugul Kidul dan 6 Kelurahan	-	352.000.000,00	KECAMATAN BUGUL KIDUL
	7.01.04.2.01.0001	Sinergitas dengan Kepolisian Negara Republik Indonesia, Tentara Nasional Indonesia dan Instansi Vertikal di Wilayah Kecamatan														

NO	KODE	URUSAN / BIDANG URUSAN / PROGRAM / KEGIATAN / SUB KEGIATAN	INDIKATOR PROGRAM / KEGIATAN / SUB KEGIATAN	TARGET AKHIR PERIODE RENSTRA OPD	REALISASI CAPAIAN RENJA OPD TAHUN 2023	PRAKIRAAN CAPAIAN TARGET RENJA OPD TAHUN 2024	CAPAIAN KINERJA DAN KERANGKA PENDANAAN						KELOMPOK SASARAN	PRAKIRAAN MAJU RENCANA TAHUN 2026		PERANGKAT DAERAH PENANGGUNG JAWAB
							TARGET 2025	PAGU INDIKATIF (Rp)	LOKASI	SUMBER DANA	PRIORITAS			TARGET	PAGU INDIKATIF (Rp)	
											NASIONAL	DAERAH				
1	2	3	4	5	6	7	8	9	10	11	12	13	14	15	16	17
			Jumlah Laporan Hasil Sinergitas dengan Kepolisian Negara Republik Indonesia, Tentara Nasional Indonesia dan Instansi Vertikal di Wilayah Kecamatan				12 Laporan	300.226.800,00	Kota Pasuruan, Bugul Kidul, Semua Kel/Desa	DANA TRANSFER UMUM-DANA ALOKASI UMUM	-	PP7 - Peningkatan Ketentraman, Ketertiban Umum dan peningkatan kualitas pelayanan publik bagi Masyarakat di Jawa Timur 2. Menjamin ketentraman dan ketertiban dengan kolaborasi seluruh stakeholder	Kecamatan Bugul Kidul dan 6 Kelurahan		352.000.000,00	KECAMATAN BUGUL KIDUL
5.	**7.01.05**	**PROGRAM PENYELENGGARAAN URUSAN PEMERINTAHAN UMUM**	***Jumlah Kelurahan Yang Telah Menyelenggarakan Pelayanan Terintegrasi***	**-**			**6 kelurahan**	**85.618.300,00**						**-**	**105.618.300,00**	
	7.01.05.2.01	Penyelenggaraan Urusan Pemerintahan Umum Sesuai Penugasan Kepala Daerah	*Jumlah Kelurahan Yang Telah Menyelenggarakan Pelayanan Terintegrasi*	-			6 Kelurahan	85.618.300,00			-	PP7 - Peningkatan Ketentraman, Ketertiban Umum dan peningkatan kualitas pelayanan publik bagi Masyarakat di Jawa Timur 2. Menjamin ketentraman dan ketertiban dengan kolaborasi seluruh stakeholder	Kecamatan Bugul Kidul dan 6 Kelurahan	-	105.618.300,00	KECAMATAN BUGUL KIDUL
	7.01.05.2.01.0007	Pelaksanaan Semua Urusan Pemerintahan yang Bukan Merupakan Kewenangan Daerah dan Tidak Dilaksanakan oleh Instansi Vertikal														

NO	KODE	URUSAN / BIDANG URUSAN / PROGRAM / KEGIATAN / SUB KEGIATAN	INDIKATOR PROGRAM / KEGIATAN / SUB KEGIATAN	TARGET AKHIR PERIODE RENSTRA OPD	REALISASI CAPAIAN RENJA OPD TAHUN 2023	PRAKIRAAN CAPAIAN TARGET RENJA OPD TAHUN 2024	CAPAIAN KINERJA DAN KERANGKA PENDANAAN						KELOMPOK SASARAN	PRAKIRAAN MAJU RENCANA TAHUN 2026		PERANGKAT DAERAH PENANGGUNG JAWAB
							TARGET 2025	PAGU INDIKATIF (Rp)	LOKASI	SUMBER DANA	PRIORITAS			TARGET	PAGU INDIKATIF (Rp)	
											NASIONAL	DAERAH				
1	2	3	4	5	6	7	8	9	10	11	12	13	14	15	16	17
			Jumlah Dokumen Semua Urusan Pemerintahan yang Bukan Merupakan Kewenangan Daerah dan Tidak Dilaksanakan oleh Instansi Vertikal				4 Dokumen	85.618.300,00	Kota Pasuruan, Bugul Kidul, Semua Kel/Desa	DANA TRANSFER UMUM-DANA ALOKASI UMUM	-	PP7 - Peningkatan Ketentraman, Ketertiban Umum dan peningkatan kualitas pelayanan publik bagi Masyarakat di Jawa Timur 2. Menjamin ketentraman dan ketertiban dengan kolaborasi seluruh stakeholder	Kecamatan Bugul Kidul dan 6 Kelurahan		105.618.300,00	KECAMATAN BUGUL KIDUL
		KELURAHAN BAKALAN						**438.551.800,00**							**473.000.000,00**	
	7	**UNSUR KEWILAYAHAN**						**438.551.800,00**							**473.000.000,00**	
	7.01	**KECAMATAN**						**438.551.800,00**							**473.000.000,00**	
1.	**7.01.01**	**PROGRAM PENUNJANG URUSAN PEMERINTAHAN DAERAH KABUPATEN/KOTA**	***Persentase Kebutuhan Penunjang Pemerintahan yang Terfasilitasi***	**-**			**100 %**	**75.950.000,00**						**-**	**93.500.000,00**	
	7.01.01.2.08	Penyediaan Jasa Penunjang Urusan Pemerintahan Daerah	*Persentase Kebutuhan Penunjang Pemerintahan Yang Terfasilitasi*	-			100 %	75.950.000,00			-	PP7 - Peningkatan Ketentraman, Ketertiban Umum dan peningkatan kualitas pelayanan publik bagi Masyarakat di Jawa Timur 2. Menjamin ketentraman dan ketertiban dengan kolaborasi seluruh stakeholder	Kecamatan Bugul Kidul dan 6 Kelurahan	-	93.500.000,00	KELURAHAN BAKALAN
	7.01.01.2.08.0004	Penyediaan Jasa Pelayanan Umum Kantor														

NO	KODE	URUSAN / BIDANG URUSAN / PROGRAM / KEGIATAN / SUB KEGIATAN	INDIKATOR PROGRAM / KEGIATAN / SUB KEGIATAN	TARGET AKHIR PERIODE RENSTRA OPD	REALISASI CAPAIAN RENJA OPD TAHUN 2023	PRAKIRAAN CAPAIAN TARGET RENJA OPD TAHUN 2024	CAPAIAN KINERJA DAN KERANGKA PENDANAAN						KELOMPOK SASARAN	PRAKIRAAN MAJU RENCANA TAHUN 2026		PERANGKAT DAERAH PENANGGUNG JAWAB
							TARGET 2025	PAGU INDIKATIF (Rp)	LOKASI	SUMBER DANA	PRIORITAS			TARGET	PAGU INDIKATIF (Rp)	
											NASIONAL	DAERAH				
1	2	3	4	5	6	7	8	9	10	11	12	13	14	15	16	17
			Jumlah Laporan Penyediaan Jasa Pelayanan Umum Kantor yang Disediakan				12 Laporan	75.950.000,00	Kota Pasuruan, Bugul Kidul, Bakalan	DANA TRANSFER UMUM-DANA ALOKASI UMUM	-	PP7 - Peningkatan Ketentraman, Ketertiban Umum dan peningkatan kualitas pelayanan publik bagi Masyarakat di Jawa Timur 2. Menjamin ketentraman dan ketertiban dengan kolaborasi seluruh stakeholder	Kecamatan Bugul Kidul dan 6 Kelurahan		93.500.000,00	KELURAHAN BAKALAN
2.	**7.01.03**	**PROGRAM PEMBERDAYAAN MASYARAKAT DESA DAN KELURAHAN**	***Persentase Kelembagaan Masyarakat yang di Bina***	**-**			**100 %**	**212.601.800,00**						**-**	**214.500.000,00**	
	7.01.03.2.02	Kegiatan Pemberdayaan Kelurahan	*Persentase Kelembagaan Masyarakat yang di Bina*	-			100 %	212.601.800,00			-	PP7 - Peningkatan Ketentraman, Ketertiban Umum dan peningkatan kualitas pelayanan publik bagi Masyarakat di Jawa Timur 2. Menjamin ketentraman dan ketertiban dengan kolaborasi seluruh stakeholder	Kecamatan Bugul Kidul dan 6 Kelurahan	-	214.500.000,00	KELURAHAN BAKALAN
	7.01.03.2.02.0001	Peningkatan Partisipasi Masyarakat dalam Forum Musyawarah Perencanaan Pembangunan di Kelurahan														

NO	KODE	URUSAN / BIDANG URUSAN / PROGRAM / KEGIATAN / SUB KEGIATAN	INDIKATOR PROGRAM / KEGIATAN / SUB KEGIATAN	TARGET AKHIR PERIODE RENSTRA OPD	REALISASI CAPAIAN RENJA OPD TAHUN 2023	PRAKIRAAN CAPAIAN TARGET RENJA OPD TAHUN 2024	CAPAIAN KINERJA DAN KERANGKA PENDANAAN						KELOMPOK SASARAN	PRAKIRAAN MAJU RENCANA TAHUN 2026		PERANGKAT DAERAH PENANGGUNG JAWAB
							TARGET 2025	PAGU INDIKATIF (Rp)	LOKASI	SUMBER DANA	PRIORITAS			TARGET	PAGU INDIKATIF (Rp)	
											NASIONAL	DAERAH				
1	2	3	4	5	6	7	8	9	10	11	12	13	14	15	16	17
			Jumlah Lembaga Kemasyarakatan yang Berpartisipasi dalam Forum Musyawarah Perencanaan Pembangunan di Kelurahan				7 Lembaga Kemasyarakatan	12.601.800,00	Kota Pasuruan, Bugul Kidul, Bakalan	DANA TRANSFER UMUM-DANA ALOKASI UMUM	-	PP7 - Peningkatan Ketentraman, Ketertiban Umum dan peningkatan kualitas pelayanan publik bagi Masyarakat di Jawa Timur 2. Menjamin ketentraman dan ketertiban dengan kolaborasi seluruh stakeholder	Kecamatan Bugul Kidul dan 6 Kelurahan		16.500.000,00	KELURAHAN BAKALAN
	7.01.03.2.02.0003	Pemberdayaan Masyarakat di Kelurahan														
			Jumlah Pokmas dan Ormas yang Melaksanakan Pemberdayaan Masyarakat di Kelurahan				7 Pokmas / Ormas	200.000.000,00	Kota Pasuruan, Bugul Kidul, Bakalan	DANA TRANSFER UMUM-DANA ALOKASI UMUM	-	PP7 - Peningkatan Ketentraman, Ketertiban Umum dan peningkatan kualitas pelayanan publik bagi Masyarakat di Jawa Timur 2. Menjamin ketentraman dan ketertiban dengan kolaborasi seluruh stakeholder	Kecamatan Bugul Kidul dan 6 Kelurahan		198.000.000,00	KELURAHAN BAKALAN
3.	**7.01.04**	**PROGRAM KOORDINASI KETENTRAMAN DAN KETERTIBAN UMUM**	***Persentase Kejadian Bencana dan Pengaduan Trantibmas Yang Ditangani Secara Tepat Waktu***	**-**			**100 %**	**20.000.000,00**						**-**	**22.000.000,00**	

NO	KODE	URUSAN / BIDANG URUSAN / PROGRAM / KEGIATAN / SUB KEGIATAN	INDIKATOR PROGRAM / KEGIATAN / SUB KEGIATAN	TARGET AKHIR PERIODE RENSTRA OPD	REALISASI CAPAIAN RENJA OPD TAHUN 2023	PRAKIRAAN CAPAIAN TARGET RENJA OPD TAHUN 2024	CAPAIAN KINERJA DAN KERANGKA PENDANAAN						KELOMPOK SASARAN	PRAKIRAAN MAJU RENCANA TAHUN 2026		PERANGKAT DAERAH PENANGGUNG JAWAB
							TARGET 2025	PAGU INDIKATIF (Rp)	LOKASI	SUMBER DANA	PRIORITAS			TARGET	PAGU INDIKATIF (Rp)	
											NASIONAL	DAERAH				
1	2	3	4	5	6	7	8	9	10	11	12	13	14	15	16	17
	7.01.04.2.01	Koordinasi Upaya Penyelenggaraan Ketenteraman dan Ketertiban Umum	*Persentase Kejadian Bencana dan Pengaduan Trantibmas Yang Ditangani Secara Tepat Waktu*	-			100 %	20.000.000,00			-	PP7 - Peningkatan Ketentraman, Ketertiban Umum dan peningkatan kualitas pelayanan publik bagi Masyarakat di Jawa Timur 2. Menjamin ketentraman dan ketertiban dengan kolaborasi seluruh stakeholder	Kecamatan Bugul Kidul dan 6 Kelurahan	-	22.000.000,00	KELURAHAN BAKALAN
	7.01.04.2.01.0001	Sinergitas dengan Kepolisian Negara Republik Indonesia, Tentara Nasional Indonesia dan Instansi Vertikal di Wilayah Kecamatan														
			Jumlah Laporan Hasil Sinergitas dengan Kepolisian Negara Republik Indonesia, Tentara Nasional Indonesia dan Instansi Vertikal di Wilayah Kecamatan				12 Laporan	20.000.000,00	Kota Pasuruan, Bugul Kidul, Bakalan	DANA TRANSFER UMUM-DANA ALOKASI UMUM	-	PP7 - Peningkatan Ketentraman, Ketertiban Umum dan peningkatan kualitas pelayanan publik bagi Masyarakat di Jawa Timur 2. Menjamin ketentraman dan ketertiban dengan kolaborasi seluruh stakeholder	Kecamatan Bugul Kidul dan 6 Kelurahan		22.000.000,00	KELURAHAN BAKALAN
4.	**7.01.05**	**PROGRAM PENYELENGGARAAN URUSAN PEMERINTAHAN UMUM**	***Jumlah Kelurahan Yang Telah Menyelenggarakan Pelayanan Terintegrasi***	**-**			**6 kelurahan**	**130.000.000,00**						**-**	**143.000.000,00**	

NO	KODE	URUSAN / BIDANG URUSAN / PROGRAM / KEGIATAN / SUB KEGIATAN	INDIKATOR PROGRAM / KEGIATAN / SUB KEGIATAN	TARGET AKHIR PERIODE RENSTRA OPD	REALISASI CAPAIAN RENJA OPD TAHUN 2023	PRAKIRAAN CAPAIAN TARGET RENJA OPD TAHUN 2024	CAPAIAN KINERJA DAN KERANGKA PENDANAAN						KELOMPOK SASARAN	PRAKIRAAN MAJU RENCANA TAHUN 2026		PERANGKAT DAERAH PENANGGUNG JAWAB
							TARGET 2025	PAGU INDIKATIF (Rp)	LOKASI	SUMBER DANA	PRIORITAS			TARGET	PAGU INDIKATIF (Rp)	
											NASIONAL	DAERAH				
1	2	3	4	5	6	7	8	9	10	11	12	13	14	15	16	17
	7.01.05.2.01	Penyelenggaraan Urusan Pemerintahan Umum Sesuai Penugasan Kepala Daerah	*Jumlah Kelurahan Yang Telah Menyelenggarakan Pelayanan Terintegrasi*	-			6 Kelurahan	130.000.000,00			-	PP7 - Peningkatan Ketentraman, Ketertiban Umum dan peningkatan kualitas pelayanan publik bagi Masyarakat di Jawa Timur 2. Menjamin ketentraman dan ketertiban dengan kolaborasi seluruh stakeholder	Kecamatan Bugul Kidul dan 6 Kelurahan	-	143.000.000,00	KELURAHAN BAKALAN
	7.01.05.2.01.0007	Pelaksanaan Semua Urusan Pemerintahan yang Bukan Merupakan Kewenangan Daerah dan Tidak Dilaksanakan oleh Instansi Vertikal														
			Jumlah Dokumen Semua Urusan Pemerintahan yang Bukan Merupakan Kewenangan Daerah dan Tidak Dilaksanakan oleh Instansi Vertikal				4 Dokumen	130.000.000,00	Kota Pasuruan, Bugul Kidul, Bakalan	DANA TRANSFER UMUM-DANA ALOKASI UMUM	-	PP7 - Peningkatan Ketentraman, Ketertiban Umum dan peningkatan kualitas pelayanan publik bagi Masyarakat di Jawa Timur 2. Menjamin ketentraman dan ketertiban dengan kolaborasi seluruh stakeholder	Kecamatan Bugul Kidul dan 6 Kelurahan		143.000.000,00	KELURAHAN BAKALAN
		KELURAHAN KRAMPYANGAN						**397.891.600,00**							**451.000.000,00**	
	7	**UNSUR KEWILAYAHAN**						**397.891.600,00**							**451.000.000,00**	
	7.01	**KECAMATAN**						**397.891.600,00**							**451.000.000,00**	
1.	**7.01.01**	**PROGRAM PENUNJANG URUSAN PEMERINTAHAN DAERAH KABUPATEN/KOTA**	***Persentase Kebutuhan Penunjang Pemerintahan yang Terfasilitasi***	**-**			**100 %**	**84.000.000,00**						**-**	**93.500.000,00**	

NO	KODE	URUSAN / BIDANG URUSAN / PROGRAM / KEGIATAN / SUB KEGIATAN	INDIKATOR PROGRAM / KEGIATAN / SUB KEGIATAN	TARGET AKHIR PERIODE RENSTRA OPD	REALISASI CAPAIAN RENJA OPD TAHUN 2023	PRAKIRAAN CAPAIAN TARGET RENJA OPD TAHUN 2024	CAPAIAN KINERJA DAN KERANGKA PENDANAAN						KELOMPOK SASARAN	PRAKIRAAN MAJU RENCANA TAHUN 2026		PERANGKAT DAERAH PENANGGUNG JAWAB
							TARGET 2025	PAGU INDIKATIF (Rp)	LOKASI	SUMBER DANA	PRIORITAS			TARGET	PAGU INDIKATIF (Rp)	
											NASIONAL	DAERAH				
1	2	3	4	5	6	7	8	9	10	11	12	13	14	15	16	17
	7.01.01.2.08	Penyediaan Jasa Penunjang Urusan Pemerintahan Daerah	*Persentase Kebutuhan Penunjang Pemerintahan Yang Terfasilitasi*	-			100 %	84.000.000,00			-	PP7 - Peningkatan Ketentraman, Ketertiban Umum dan peningkatan kualitas pelayanan publik bagi Masyarakat di Jawa Timur 2. Menjamin ketentraman dan ketertiban dengan kolaborasi seluruh stakeholder	Kecamatan Bugul Kidul dan 6 Kelurahan	-	93.500.000,00	KELURAHAN KRAMPYANGAN
	7.01.01.2.08.0004	Penyediaan Jasa Pelayanan Umum Kantor														
			Jumlah Laporan Penyediaan Jasa Pelayanan Umum Kantor yang Disediakan				12 Laporan	84.000.000,00	Kota Pasuruan, Bugul Kidul, Krampyangan	DANA TRANSFER UMUM-DANA ALOKASI UMUM	-	PP7 - Peningkatan Ketentraman, Ketertiban Umum dan peningkatan kualitas pelayanan publik bagi Masyarakat di Jawa Timur 2. Menjamin ketentraman dan ketertiban dengan kolaborasi seluruh stakeholder	Kecamatan Bugul Kidul dan 6 Kelurahan		93.500.000,00	KELURAHAN KRAMPYANGAN
2.	**7.01.03**	**PROGRAM PEMBERDAYAAN MASYARAKAT DESA DAN KELURAHAN**	***Persentase Kelembagaan Masyarakat yang di Bina***	**-**			**100 %**	**212.891.600,00**						**-**	**236.500.000,00**	

NO	KODE	URUSAN / BIDANG URUSAN / PROGRAM / KEGIATAN / SUB KEGIATAN	INDIKATOR PROGRAM / KEGIATAN / SUB KEGIATAN	TARGET AKHIR PERIODE RENSTRA OPD	REALISASI CAPAIAN RENJA OPD TAHUN 2023	PRAKIRAAN CAPAIAN TARGET RENJA OPD TAHUN 2024	CAPAIAN KINERJA DAN KERANGKA PENDANAAN						KELOMPOK SASARAN	PRAKIRAAN MAJU RENCANA TAHUN 2026		PERANGKAT DAERAH PENANGGUNG JAWAB
							TARGET 2025	PAGU INDIKATIF (Rp)	LOKASI	SUMBER DANA	PRIORITAS			TARGET	PAGU INDIKATIF (Rp)	
											NASIONAL	DAERAH				
1	2	3	4	5	6	7	8	9	10	11	12	13	14	15	16	17
	7.01.03.2.02	Kegiatan Pemberdayaan Kelurahan	*Persentase Kelembagaan Masyarakat yang di Bina*	-			100 %	212.891.600,00			-	PP7 - Peningkatan Ketentraman, Ketertiban Umum dan peningkatan kualitas pelayanan publik bagi Masyarakat di Jawa Timur 2. Menjamin ketentraman dan ketertiban dengan kolaborasi seluruh stakeholder	Kecamatan Bugul Kidul dan 6 Kelurahan	-	236.500.000,00	KELURAHAN KRAMPYANGAN
	7.01.03.2.02.0001	Peningkatan Partisipasi Masyarakat dalam Forum Musyawarah Perencanaan Pembangunan di Kelurahan														
			Jumlah Lembaga Kemasyarakatan yang Berpartisipasi dalam Forum Musyawarah Perencanaan Pembangunan di Kelurahan				7 Lembaga Kemasyarakatan	12.891.600,00	Kota Pasuruan, Bugul Kidul, Krampyangan	DANA TRANSFER UMUM-DANA ALOKASI UMUM	-	PP7 - Peningkatan Ketentraman, Ketertiban Umum dan peningkatan kualitas pelayanan publik bagi Masyarakat di Jawa Timur 2. Menjamin ketentraman dan ketertiban dengan kolaborasi seluruh stakeholder	Kecamatan Bugul Kidul dan 6 Kelurahan		16.500.000,00	KELURAHAN KRAMPYANGAN
	7.01.03.2.02.0002	Pembangunan Sarana dan Prasarana Kelurahan														

NO	KODE	URUSAN / BIDANG URUSAN / PROGRAM / KEGIATAN / SUB KEGIATAN	INDIKATOR PROGRAM / KEGIATAN / SUB KEGIATAN	TARGET AKHIR PERIODE RENSTRA OPD	REALISASI CAPAIAN RENJA OPD TAHUN 2023	PRAKIRAAN CAPAIAN TARGET RENJA OPD TAHUN 2024	CAPAIAN KINERJA DAN KERANGKA PENDANAAN						KELOMPOK SASARAN	PRAKIRAAN MAJU RENCANA TAHUN 2026		PERANGKAT DAERAH PENANGGUNG JAWAB
							TARGET 2025	PAGU INDIKATIF (Rp)	LOKASI	SUMBER DANA	PRIORITAS			TARGET	PAGU INDIKATIF (Rp)	
											NASIONAL	DAERAH				
1	2	3	4	5	6	7	8	9	10	11	12	13	14	15	16	17
			Jumlah Sarana dan Prasarana Kelurahan yang Terbangun				10 Unit	13.000.000,00	Kota Pasuruan, Bugul Kidul, Krampyangan	DANA TRANSFER UMUM-DANA ALOKASI UMUM	-	PP7 - Peningkatan Ketentraman, Ketertiban Umum dan peningkatan kualitas pelayanan publik bagi Masyarakat di Jawa Timur 2. Menjamin ketentraman dan ketertiban dengan kolaborasi seluruh stakeholder	Kecamatan Bugul Kidul dan 6 Kelurahan		22.000.000,00	KELURAHAN KRAMPYANGAN
	7.01.03.2.02.0003	Pemberdayaan Masyarakat di Kelurahan														
			Jumlah Pokmas dan Ormas yang Melaksanakan Pemberdayaan Masyarakat di Kelurahan				7 Pokmas / Ormas	187.000.000,00	Kota Pasuruan, Bugul Kidul, Krampyangan	DANA TRANSFER UMUM-DANA ALOKASI UMUM	-	PP7 - Peningkatan Ketentraman, Ketertiban Umum dan peningkatan kualitas pelayanan publik bagi Masyarakat di Jawa Timur 2. Menjamin ketentraman dan ketertiban dengan kolaborasi seluruh stakeholder	Kecamatan Bugul Kidul dan 6 Kelurahan		198.000.000,00	KELURAHAN KRAMPYANGAN
3.	**7.01.04**	**PROGRAM KOORDINASI KETENTRAMAN DAN KETERTIBAN UMUM**	***Persentase Kejadian Bencana dan Pengaduan Trantibmas Yang Ditangani Secara Tepat Waktu***	**-**			**100%**	**21.000.000,00**						**-**	**27.500.000,00**	

NO	KODE	URUSAN / BIDANG URUSAN / PROGRAM / KEGIATAN / SUB KEGIATAN	INDIKATOR PROGRAM / KEGIATAN / SUB KEGIATAN	TARGET AKHIR PERIODE RENSTRA OPD	REALISASI CAPAIAN RENJA OPD TAHUN 2023	PRAKIRAAN CAPAIAN TARGET RENJA OPD TAHUN 2024	CAPAIAN KINERJA DAN KERANGKA PENDANAAN						KELOMPOK SASARAN	PRAKIRAAN MAJU RENCANA TAHUN 2026		PERANGKAT DAERAH PENANGGUNG JAWAB
							TARGET 2025	PAGU INDIKATIF (Rp)	LOKASI	SUMBER DANA	PRIORITAS			TARGET	PAGU INDIKATIF (Rp)	
											NASIONAL	DAERAH				
1	2	3	4	5	6	7	8	9	10	11	12	13	14	15	16	17
	7.01.04.2.01	Koordinasi Upaya Penyelenggaraan Ketenteraman dan Ketertiban Umum	*Persentase Kejadian Bencana dan Pengaduan Trantibmas Yang Ditangani Secara Tepat Waktu*	-			100 %	21.000.000,00			-	PP7 - Peningkatan Ketentraman, Ketertiban Umum dan peningkatan kualitas pelayanan publik bagi Masyarakat di Jawa Timur 2. Menjamin ketentraman dan ketertiban dengan kolaborasi seluruh stakeholder	Kecamatan Bugul Kidul dan 6 Kelurahan	-	27.500.000,00	KELURAHAN KRAMPYANGAN
	7.01.04.2.01.0001	Sinergitas dengan Kepolisian Negara Republik Indonesia, Tentara Nasional Indonesia dan Instansi Vertikal di Wilayah Kecamatan														
			Jumlah Laporan Hasil Sinergitas dengan Kepolisian Negara Republik Indonesia, Tentara Nasional Indonesia dan Instansi Vertikal di Wilayah Kecamatan				12 Laporan	21.000.000,00	Kota Pasuruan, Bugul Kidul, Krampyangan	DANA TRANSFER UMUM-DANA ALOKASI UMUM	-	PP7 - Peningkatan Ketentraman, Ketertiban Umum dan peningkatan kualitas pelayanan publik bagi Masyarakat di Jawa Timur 2. Menjamin ketentraman dan ketertiban dengan kolaborasi seluruh stakeholder	Kecamatan Bugul Kidul dan 6 Kelurahan		27.500.000,00	KELURAHAN KRAMPYANGAN
4.	**7.01.05**	**PROGRAM PENYELENGGARAAN URUSAN PEMERINTAHAN UMUM**	***Jumlah Kelurahan Yang Telah Menyelenggarakan Pelayanan Terintegrasi***	**-**			**6 kelurahan**	**80.000.000,00**						**-**	**93.500.000,00**	

NO	KODE	URUSAN / BIDANG URUSAN / PROGRAM / KEGIATAN / SUB KEGIATAN	INDIKATOR PROGRAM / KEGIATAN / SUB KEGIATAN	TARGET AKHIR PERIODE RENSTRA OPD	REALISASI CAPAIAN RENJA OPD TAHUN 2023	PRAKIRAAN CAPAIAN TARGET RENJA OPD TAHUN 2024	CAPAIAN KINERJA DAN KERANGKA PENDANAAN						KELOMPOK SASARAN	PRAKIRAAN MAJU RENCANA TAHUN 2026		PERANGKAT DAERAH PENANGGUNG JAWAB
							TARGET 2025	PAGU INDIKATIF (Rp)	LOKASI	SUMBER DANA	PRIORITAS			TARGET	PAGU INDIKATIF (Rp)	
											NASIONAL	DAERAH				
1	2	3	4	5	6	7	8	9	10	11	12	13	14	15	16	17
	7.01.05.2.01	Penyelenggaraan Urusan Pemerintahan Umum Sesuai Penugasan Kepala Daerah	*Jumlah Kelurahan Yang Telah Menyelenggarakan Pelayanan Terintegrasi*	-			6 Kelurahan	80.000.000,00			-	PP7 - Peningkatan Ketentraman, Ketertiban Umum dan peningkatan kualitas pelayanan publik bagi Masyarakat di Jawa Timur 2. Menjamin ketentraman dan ketertiban dengan kolaborasi seluruh stakeholder	Kecamatan Bugul Kidul dan 6 Kelurahan	-	93.500.000,00	KELURAHAN KRAMPYANGAN
	7.01.05.2.01.0007	Pelaksanaan Semua Urusan Pemerintahan yang Bukan Merupakan Kewenangan Daerah dan Tidak Dilaksanakan oleh Instansi Vertikal														
			Jumlah Dokumen Semua Urusan Pemerintahan yang Bukan Merupakan Kewenangan Daerah dan Tidak Dilaksanakan oleh Instansi Vertikal				4 Dokumen	80.000.000,00	Kota Pasuruan, Bugul Kidul, Krampyangan	DANA TRANSFER UMUM-DANA ALOKASI UMUM	-	PP7 - Peningkatan Ketentraman, Ketertiban Umum dan peningkatan kualitas pelayanan publik bagi Masyarakat di Jawa Timur 2. Menjamin ketentraman dan ketertiban dengan kolaborasi seluruh stakeholder	Kecamatan Bugul Kidul dan 6 Kelurahan		93.500.000,00	KELURAHAN KRAMPYANGAN
		KELURAHAN BLANDONGAN						**448.000.000,00**							**478.500.000,00**	
	7	**UNSUR KEWILAYAHAN**						**448.000.000,00**							**478.500.000,00**	
	7.01	**KECAMATAN**						**448.000.000,00**							**478.500.000,00**	
1.	**7.01.01**	**PROGRAM PENUNJANG URUSAN PEMERINTAHAN DAERAH KABUPATEN/KOTA**	***Persentase Kebutuhan Penunjang Pemerintahan yang Terfasilitasi***	**-**			**100 %**	**85.000.000,00**						**-**	**93.500.000,00**	

NO	KODE	URUSAN / BIDANG URUSAN / PROGRAM / KEGIATAN / SUB KEGIATAN	INDIKATOR PROGRAM / KEGIATAN / SUB KEGIATAN	TARGET AKHIR PERIODE RENSTRA OPD	REALISASI CAPAIAN RENJA OPD TAHUN 2023	PRAKIRAAN CAPAIAN TARGET RENJA OPD TAHUN 2024	CAPAIAN KINERJA DAN KERANGKA PENDANAAN						KELOMPOK SASARAN	PRAKIRAAN MAJU RENCANA TAHUN 2026		PERANGKAT DAERAH PENANGGUNG JAWAB
							TARGET 2025	PAGU INDIKATIF (Rp)	LOKASI	SUMBER DANA	PRIORITAS			TARGET	PAGU INDIKATIF (Rp)	
											NASIONAL	DAERAH				
1	2	3	4	5	6	7	8	9	10	11	12	13	14	15	16	17
	7.01.01.2.08	Penyediaan Jasa Penunjang Urusan Pemerintahan Daerah	*Persentase Terpenuhinya Jasa Penunjang Layanan Perkantoran*	-			100 %	85.000.000,00			-	PP7 - Peningkatan Ketentraman, Ketertiban Umum dan peningkatan kualitas pelayanan publik bagi Masyarakat di Jawa Timur 2. Menjamin ketentraman dan ketertiban dengan kolaborasi seluruh stakeholder	-	-	93.500.000,00	KELURAHAN BLANDONGAN
	7.01.01.2.08.0004	Penyediaan Jasa Pelayanan Umum Kantor														
			Jumlah Laporan Penyediaan Jasa Pelayanan Umum Kantor yang Disediakan				12 Laporan	85.000.000,00	Kota Pasuruan, Bugul Kidul, Blandongan	DANA TRANSFER UMUM-DANA ALOKASI UMUM	-	PP7 - Peningkatan Ketentraman, Ketertiban Umum dan peningkatan kualitas pelayanan publik bagi Masyarakat di Jawa Timur 2. Menjamin ketentraman dan ketertiban dengan kolaborasi seluruh stakeholder	-		93.500.000,00	KELURAHAN BLANDONGAN
2.	**7.01.03**	**PROGRAM PEMBERDAYAAN MASYARAKAT DESA DAN KELURAHAN**	***Persentase Kelembagaan Masyarakat yang di Bina***	**-**			**100%**	**214.000.000,00**						**-**	**214.500.000,00**	

NO	KODE	URUSAN / BIDANG URUSAN / PROGRAM / KEGIATAN / SUB KEGIATAN	INDIKATOR PROGRAM / KEGIATAN / SUB KEGIATAN	TARGET AKHIR PERIODE RENSTRA OPD	REALISASI CAPAIAN RENJA OPD TAHUN 2023	PRAKIRAAN CAPAIAN TARGET RENJA OPD TAHUN 2024	CAPAIAN KINERJA DAN KERANGKA PENDANAAN						KELOMPOK SASARAN	PRAKIRAAN MAJU RENCANA TAHUN 2026		PERANGKAT DAERAH PENANGGUNG JAWAB
							TARGET 2025	PAGU INDIKATIF (Rp)	LOKASI	SUMBER DANA	PRIORITAS			TARGET	PAGU INDIKATIF (Rp)	
											NASIONAL	DAERAH				
1	2	3	4	5	6	7	8	9	10	11	12	13	14	15	16	17
	7.01.03.2.02	Kegiatan Pemberdayaan Kelurahan	*Persentase Kelembagaan Masyarakat yang di Bina*	-			100 %	214.000.000,00			-	PP7 - Peningkatan Ketentraman, Ketertiban Umum dan peningkatan kualitas pelayanan publik bagi Masyarakat di Jawa Timur 2. Menjamin ketentraman dan ketertiban dengan kolaborasi seluruh stakeholder	Kecamatan Bugul Kidul dan 6 Kelurahan	-	214.500.000,00	KELURAHAN BLANDONGAN
	7.01.03.2.02.0001	Peningkatan Partisipasi Masyarakat dalam Forum Musyawarah Perencanaan Pembangunan di Kelurahan														
			Jumlah Lembaga Kemasyarakatan yang Berpartisipasi dalam Forum Musyawarah Perencanaan Pembangunan di Kelurahan				7 Lembaga Kemasyarakatan	14.000.000,00	Kota Pasuruan, Bugul Kidul, Blandongan	DANA TRANSFER UMUM-DANA ALOKASI UMUM	-	PP7 - Peningkatan Ketentraman, Ketertiban Umum dan peningkatan kualitas pelayanan publik bagi Masyarakat di Jawa Timur 2. Menjamin ketentraman dan ketertiban dengan kolaborasi seluruh stakeholder	Kecamatan Bugul Kidul dan 6 Kelurahan		16.500.000,00	KELURAHAN BLANDONGAN
	7.01.03.2.02.0003	Pemberdayaan Masyarakat di Kelurahan														

NO	KODE	URUSAN / BIDANG URUSAN / PROGRAM / KEGIATAN / SUB KEGIATAN	INDIKATOR PROGRAM / KEGIATAN / SUB KEGIATAN	TARGET AKHIR PERIODE RENSTRA OPD	REALISASI CAPAIAN RENJA OPD TAHUN 2023	PRAKIRAAN CAPAIAN TARGET RENJA OPD TAHUN 2024	CAPAIAN KINERJA DAN KERANGKA PENDANAAN						KELOMPOK SASARAN	PRAKIRAAN MAJU RENCANA TAHUN 2026		PERANGKAT DAERAH PENANGGUNG JAWAB
							TARGET 2025	PAGU INDIKATIF (Rp)	LOKASI	SUMBER DANA	PRIORITAS			TARGET	PAGU INDIKATIF (Rp)	
											NASIONAL	DAERAH				
1	2	3	4	5	6	7	8	9	10	11	12	13	14	15	16	17
			Jumlah Pokmas dan Ormas yang Melaksanakan Pemberdayaan Masyarakat di Kelurahan				7 Pokmas / Ormas	200.000.000,00	Kota Pasuruan, Bugul Kidul, Blandongan	DANA TRANSFER UMUM-DANA ALOKASI UMUM	-	PP7 - Peningkatan Ketentraman, Ketertiban Umum dan peningkatan kualitas pelayanan publik bagi Masyarakat di Jawa Timur 2. Menjamin ketentraman dan ketertiban dengan kolaborasi seluruh stakeholder	Kecamatan Bugul Kidul dan 6 Kelurahan		198.000.000,00	KELURAHAN BLANDONGAN
3.	**7.01.04**	**PROGRAM KOORDINASI KETENTRAMAN DAN KETERTIBAN UMUM**	***Persentase Kejadian Bencana dan Pengaduan Trantibmas Yang Ditangani Secara Tepat Waktu***	**-**			**100 %**	**32.000.000,00**						**-**	**38.500.000,00**	
	7.01.04.2.01	Koordinasi Upaya Penyelenggaraan Ketenteraman dan Ketertiban Umum	*Persentase Kejadian Bencana dan Pengaduan Trantibmas Yang Ditangani Secara Tepat Waktu*	-			100 %	32.000.000,00			-	PP7 - Peningkatan Ketentraman, Ketertiban Umum dan peningkatan kualitas pelayanan publik bagi Masyarakat di Jawa Timur 2. Menjamin ketentraman dan ketertiban dengan kolaborasi seluruh stakeholder	Kecamatan Bugul Kidul dan 6 Kelurahan	-	38.500.000,00	KELURAHAN BLANDONGAN
	7.01.04.2.01.0001	Sinergitas dengan Kepolisian Negara Republik Indonesia, Tentara Nasional Indonesia dan Instansi Vertikal di Wilayah Kecamatan														

NO	KODE	URUSAN / BIDANG URUSAN / PROGRAM / KEGIATAN / SUB KEGIATAN	INDIKATOR PROGRAM / KEGIATAN / SUB KEGIATAN	TARGET AKHIR PERIODE RENSTRA OPD	REALISASI CAPAIAN RENJA OPD TAHUN 2023	PRAKIRAAN CAPAIAN TARGET RENJA OPD TAHUN 2024	CAPAIAN KINERJA DAN KERANGKA PENDANAAN						KELOMPOK SASARAN	PRAKIRAAN MAJU RENCANA TAHUN 2026		PERANGKAT DAERAH PENANGGUNG JAWAB
							TARGET 2025	PAGU INDIKATIF (Rp)	LOKASI	SUMBER DANA	PRIORITAS			TARGET	PAGU INDIKATIF (Rp)	
											NASIONAL	DAERAH				
1	2	3	4	5	6	7	8	9	10	11	12	13	14	15	16	17
			Jumlah Laporan Hasil Sinergitas dengan Kepolisian Negara Republik Indonesia, Tentara Nasional Indonesia dan Instansi Vertikal di Wilayah Kecamatan				12 Laporan	32.000.000,00	Kota Pasuruan, Bugul Kidul, Blandongan	DANA TRANSFER UMUM-DANA ALOKASI UMUM	-	PP7 - Peningkatan Ketentraman, Ketertiban Umum dan peningkatan kualitas pelayanan publik bagi Masyarakat di Jawa Timur 2. Menjamin ketentraman dan ketertiban dengan kolaborasi seluruh stakeholder	Kecamatan Bugul Kidul dan 6 Kelurahan		38.500.000,00	KELURAHAN BLANDONGAN
4.	**7.01.05**	**PROGRAM PENYELENGGARAAN URUSAN PEMERINTAHAN UMUM**	***Jumlah Kelurahan Yang Telah Menyelenggarakan Pelayanan Terintegrasi***	**-**			**6 kelurahan**	**117.000.000,00**						**-**	**132.000.000,00**	
	7.01.05.2.01	Penyelenggaraan Urusan Pemerintahan Umum Sesuai Penugasan Kepala Daerah	*Jumlah Kelurahan Yang Telah Menyelenggarakan Pelayanan Terintegrasi*	-			6 Kelurahan	117.000.000,00			-	PP7 - Peningkatan Ketentraman, Ketertiban Umum dan peningkatan kualitas pelayanan publik bagi Masyarakat di Jawa Timur 2. Menjamin ketentraman dan ketertiban dengan kolaborasi seluruh stakeholder	Kecamatan Bugul Kidul dan 6 Kelurahan	-	132.000.000,00	KELURAHAN BLANDONGAN
	7.01.05.2.01.0007	Pelaksanaan Semua Urusan Pemerintahan yang Bukan Merupakan Kewenangan Daerah dan Tidak Dilaksanakan oleh Instansi Vertikal														

NO	KODE	URUSAN / BIDANG URUSAN / PROGRAM / KEGIATAN / SUB KEGIATAN	INDIKATOR PROGRAM / KEGIATAN / SUB KEGIATAN	TARGET AKHIR PERIODE RENSTRA OPD	REALISASI CAPAIAN RENJA OPD TAHUN 2023	PRAKIRAAN CAPAIAN TARGET RENJA OPD TAHUN 2024	CAPAIAN KINERJA DAN KERANGKA PENDANAAN						KELOMPOK SASARAN	PRAKIRAAN MAJU RENCANA TAHUN 2026		PERANGKAT DAERAH PENANGGUNG JAWAB
							TARGET 2025	PAGU INDIKATIF (Rp)	LOKASI	SUMBER DANA	PRIORITAS			TARGET	PAGU INDIKATIF (Rp)	
											NASIONAL	DAERAH				
1	2	3	4	5	6	7	8	9	10	11	12	13	14	15	16	17
			Jumlah Dokumen Semua Urusan Pemerintahan yang Bukan Merupakan Kewenangan Daerah dan Tidak Dilaksanakan oleh Instansi Vertikal				4 Dokumen	117.000.000,00	Kota Pasuruan, Bugul Kidul, Blandongan	DANA TRANSFER UMUM-DANA ALOKASI UMUM	-	PP7 - Peningkatan Ketentraman, Ketertiban Umum dan peningkatan kualitas pelayanan publik bagi Masyarakat di Jawa Timur 2. Menjamin ketentraman dan ketertiban dengan kolaborasi seluruh stakeholder	Kecamatan Bugul Kidul dan 6 Kelurahan		132.000.000,00	KELURAHAN BLANDONGAN
		KELURAHAN KEPEL						**423.000.000,00**							**469.500.000,00**	
	7	**UNSUR KEWILAYAHAN**						**423.000.000,00**							**469.500.000,00**	
	7.01	**KECAMATAN**						**423.000.000,00**							**469.500.000,00**	
1.	**7.01.01**	**PROGRAM PENUNJANG URUSAN PEMERINTAHAN DAERAH KABUPATEN/KOTA**	***Persentase Kebutuhan Penunjang Pemerintahan yang Terfasilitasi***	**-**			**100 %**	**85.000.000,00**						**-**	**93.500.000,00**	
	7.01.01.2.08	Penyediaan Jasa Penunjang Urusan Pemerintahan Daerah	*Persentase Terpenuhinya Jasa Penunjang Layanan Perkantoran*	-			100 %	85.000.000,00			-	PP7 - Peningkatan Ketentraman, Ketertiban Umum dan peningkatan kualitas pelayanan publik bagi Masyarakat di Jawa Timur 2. Menjamin ketentraman dan ketertiban dengan kolaborasi seluruh stakeholder	-	-	93.500.000,00	KELURAHAN KEPEL
	7.01.01.2.08.0004	Penyediaan Jasa Pelayanan Umum Kantor														

NO	KODE	URUSAN / BIDANG URUSAN / PROGRAM / KEGIATAN / SUB KEGIATAN	INDIKATOR PROGRAM / KEGIATAN / SUB KEGIATAN	TARGET AKHIR PERIODE RENSTRA OPD	REALISASI CAPAIAN RENJA OPD TAHUN 2023	PRAKIRAAN CAPAIAN TARGET RENJA OPD TAHUN 2024	CAPAIAN KINERJA DAN KERANGKA PENDANAAN						KELOMPOK SASARAN	PRAKIRAAN MAJU RENCANA TAHUN 2026		PERANGKAT DAERAH PENANGGUNG JAWAB
							TARGET 2025	PAGU INDIKATIF (Rp)	LOKASI	SUMBER DANA	PRIORITAS			TARGET	PAGU INDIKATIF (Rp)	
											NASIONAL	DAERAH				
1	2	3	4	5	6	7	8	9	10	11	12	13	14	15	16	17
			Jumlah Laporan Penyediaan Jasa Pelayanan Umum Kantor yang Disediakan				12 Laporan	85.000.000,00	Kota Pasuruan, Bugul Kidul, Kepel	DANA TRANSFER UMUM-DANA ALOKASI UMUM	-	PP7 - Peningkatan Ketentraman, Ketertiban Umum dan peningkatan kualitas pelayanan publik bagi Masyarakat di Jawa Timur 2. Menjamin ketentraman dan ketertiban dengan kolaborasi seluruh stakeholder	-		93.500.000,00	KELURAHAN KEPEL
2.	**7.01.03**	**PROGRAM PEMBERDAYAAN MASYARAKAT DESA DAN KELURAHAN**	***Persentase Kelembagaan Masyarakat yang di Bina***	**-**			**100 %**	**213.000.000,00**						**-**	**226.500.000,00**	
	7.01.03.2.02	Kegiatan Pemberdayaan Kelurahan	*Persentase Kelembagaan Masyarakat yang di Bina*	-			100 %	213.000.000,00			-	PP7 - Peningkatan Ketentraman, Ketertiban Umum dan peningkatan kualitas pelayanan publik bagi Masyarakat di Jawa Timur 2. Menjamin ketentraman dan ketertiban dengan kolaborasi seluruh stakeholder	Kecamatan Bugul Kidul dan 6 Kelurahan	-	226.500.000,00	KELURAHAN KEPEL
	7.01.03.2.02.0001	Peningkatan Partisipasi Masyarakat dalam Forum Musyawarah Perencanaan Pembangunan di Kelurahan														

NO	KODE	URUSAN / BIDANG URUSAN / PROGRAM / KEGIATAN / SUB KEGIATAN	INDIKATOR PROGRAM / KEGIATAN / SUB KEGIATAN	TARGET AKHIR PERIODE RENSTRA OPD	REALISASI CAPAIAN RENJA OPD TAHUN 2023	PRAKIRAAN CAPAIAN TARGET RENJA OPD TAHUN 2024	CAPAIAN KINERJA DAN KERANGKA PENDANAAN						KELOMPOK SASARAN	PRAKIRAAN MAJU RENCANA TAHUN 2026		PERANGKAT DAERAH PENANGGUNG JAWAB
							TARGET 2025	PAGU INDIKATIF (Rp)	LOKASI	SUMBER DANA	PRIORITAS			TARGET	PAGU INDIKATIF (Rp)	
											NASIONAL	DAERAH				
1	2	3	4	5	6	7	8	9	10	11	12	13	14	15	16	17
			Jumlah Lembaga Kemasyarakatan yang Berpartisipasi dalam Forum Musyawarah Perencanaan Pembangunan di Kelurahan				7 Lembaga Kemasyarakatan	13.000.000,00	Kota Pasuruan, Bugul Kidul, Kepel	DANA TRANSFER UMUM-DANA ALOKASI UMUM	-	PP7 - Peningkatan Ketentraman, Ketertiban Umum dan peningkatan kualitas pelayanan publik bagi Masyarakat di Jawa Timur 2. Menjamin ketentraman dan ketertiban dengan kolaborasi seluruh stakeholder	Kecamatan Bugul Kidul dan 6 Kelurahan		16.500.000,00	KELURAHAN KEPEL
	7.01.03.2.02.0003	Pemberdayaan Masyarakat di Kelurahan														
			Jumlah Pokmas dan Ormas yang Melaksanakan Pemberdayaan Masyarakat di Kelurahan				7 Pokmas / Ormas	200.000.000,00	Kota Pasuruan, Bugul Kidul, Kepel	DANA TRANSFER UMUM-DANA ALOKASI UMUM	-	PP7 - Peningkatan Ketentraman, Ketertiban Umum dan peningkatan kualitas pelayanan publik bagi Masyarakat di Jawa Timur 2. Menjamin ketentraman dan ketertiban dengan kolaborasi seluruh stakeholder	Kecamatan Bugul Kidul dan 6 Kelurahan		210.000.000,00	KELURAHAN KEPEL
3.	**7.01.04**	**PROGRAM KOORDINASI KETENTRAMAN DAN KETERTIBAN UMUM**	***Persentase Kejadian Bencana dan Pengaduan Trantibmas Yang Ditangani Secara Tepat Waktu***	**-**			**100 %**	**25.000.000,00**						**-**	**27.500.000,00**	

NO	KODE	URUSAN / BIDANG URUSAN / PROGRAM / KEGIATAN / SUB KEGIATAN	INDIKATOR PROGRAM / KEGIATAN / SUB KEGIATAN	TARGET AKHIR PERIODE RENSTRA OPD	REALISASI CAPAIAN RENJA OPD TAHUN 2023	PRAKIRAAN CAPAIAN TARGET RENJA OPD TAHUN 2024	CAPAIAN KINERJA DAN KERANGKA PENDANAAN						KELOMPOK SASARAN	PRAKIRAAN MAJU RENCANA TAHUN 2026		PERANGKAT DAERAH PENANGGUNG JAWAB
							TARGET 2025	PAGU INDIKATIF (Rp)	LOKASI	SUMBER DANA	PRIORITAS			TARGET	PAGU INDIKATIF (Rp)	
											NASIONAL	DAERAH				
1	2	3	4	5	6	7	8	9	10	11	12	13	14	15	16	17
	7.01.04.2.01	Koordinasi Upaya Penyelenggaraan Ketenteraman dan Ketertiban Umum	*Persentase Kejadian Bencana dan Pengaduan Trantibmas Yang Ditangani Secara Tepat Waktu*	-			100 %	25.000.000,00			-	PP7 - Peningkatan Ketentraman, Ketertiban Umum dan peningkatan kualitas pelayanan publik bagi Masyarakat di Jawa Timur 2. Menjamin ketentraman dan ketertiban dengan kolaborasi seluruh stakeholder	Kecamatan Bugul Kidul dan 6 Kelurahan	-	27.500.000,00	KELURAHAN KEPEL
	7.01.04.2.01.0001	Sinergitas dengan Kepolisian Negara Republik Indonesia, Tentara Nasional Indonesia dan Instansi Vertikal di Wilayah Kecamatan														
			Jumlah Laporan Hasil Sinergitas dengan Kepolisian Negara Republik Indonesia, Tentara Nasional Indonesia dan Instansi Vertikal di Wilayah Kecamatan				12 Laporan	25.000.000,00	Kota Pasuruan, Bugul Kidul, Kepel	DANA TRANSFER UMUM-DANA ALOKASI UMUM	-	PP7 - Peningkatan Ketentraman, Ketertiban Umum dan peningkatan kualitas pelayanan publik bagi Masyarakat di Jawa Timur 2. Menjamin ketentraman dan ketertiban dengan kolaborasi seluruh stakeholder	Kecamatan Bugul Kidul dan 6 Kelurahan		27.500.000,00	KELURAHAN KEPEL
4.	**7.01.05**	**PROGRAM PENYELENGGARAAN URUSAN PEMERINTAHAN UMUM**	***Jumlah Kelurahan Yang Telah penyelenggarakan Pelayanan Terintegrasi***	**-**			**6 kelurahan**	**100.000.000,00**						**-**	**122.000.000,00**	

NO	KODE	URUSAN / BIDANG URUSAN / PROGRAM / KEGIATAN / SUB KEGIATAN	INDIKATOR PROGRAM / KEGIATAN / SUB KEGIATAN	TARGET AKHIR PERIODE RENSTRA OPD	REALISASI CAPAIAN RENJA OPD TAHUN 2023	PRAKIRAAN CAPAIAN TARGET RENJA OPD TAHUN 2024	CAPAIAN KINERJA DAN KERANGKA PENDANAAN						KELOMPOK SASARAN	PRAKIRAAN MAJU RENCANA TAHUN 2026		PERANGKAT DAERAH PENANGGUNG JAWAB
							TARGET 2025	PAGU INDIKATIF (Rp)	LOKASI	SUMBER DANA	PRIORITAS			TARGET	PAGU INDIKATIF (Rp)	
											NASIONAL	DAERAH				
1	2	3	4	5	6	7	8	9	10	11	12	13	14	15	16	17
	7.01.05.2.01	Penyelenggaraan Urusan Pemerintahan Umum Sesuai Penugasan Kepala Daerah	*Jumlah Kelurahan Yang Telah Menyelenggarakan Pelayanan Terintegrasi*	-			6 Kelurahan	100.000.000,00			-	PP7 - Peningkatan Ketentraman, Ketertiban Umum dan peningkatan kualitas pelayanan publik bagi Masyarakat di Jawa Timur 2. Menjamin ketentraman dan ketertiban dengan kolaborasi seluruh stakeholder	Kecamatan Bugul Kidul dan 6 Kelurahan	-	122.000.000,00	KELURAHAN KEPEL
	7.01.05.2.01.0007	Pelaksanaan Semua Urusan Pemerintahan yang Bukan Merupakan Kewenangan Daerah dan Tidak Dilaksanakan oleh Instansi Vertikal														
			Jumlah Dokumen Semua Urusan Pemerintahan yang Bukan Merupakan Kewenangan Daerah dan Tidak Dilaksanakan oleh Instansi Vertikal				4 Dokumen	100.000.000,00	Kota Pasuruan, Bugul Kidul, Kepel	DANA TRANSFER UMUM-DANA ALOKASI UMUM	-	PP7 - Peningkatan Ketentraman, Ketertiban Umum dan peningkatan kualitas pelayanan publik bagi Masyarakat di Jawa Timur 2. Menjamin ketentraman dan ketertiban dengan kolaborasi seluruh stakeholder	Kecamatan Bugul Kidul dan 6 Kelurahan		122.000.000,00	KELURAHAN KEPEL
		KELURAHAN BUGUL KIDUL						**479.100.000,00**							**533.500.000,00**	
	7	**UNSUR KEWILAYAHAN**						**479.100.000,00**							**533.500.000,00**	
	7.01	**KECAMATAN**						**479.100.000,00**							**533.500.000,00**	
1.	**7.01.01**	**PROGRAM PENUNJANG URUSAN PEMERINTAHAN DAERAH KABUPATEN/KOTA**	***Persentase Kebutuhan Penunjang Pemerintahan yang Terfasilitasi***	**-**			**100 %**	**83.000.000,00**						**-**	**93.500.000,00**	

NO	KODE	URUSAN / BIDANG URUSAN / PROGRAM / KEGIATAN / SUB KEGIATAN	INDIKATOR PROGRAM / KEGIATAN / SUB KEGIATAN	TARGET AKHIR PERIODE RENSTRA OPD	REALISASI CAPAIAN RENJA OPD TAHUN 2023	PRAKIRAAN CAPAIAN TARGET RENJA OPD TAHUN 2024	CAPAIAN KINERJA DAN KERANGKA PENDANAAN						KELOMPOK SASARAN	PRAKIRAAN MAJU RENCANA TAHUN 2026		PERANGKAT DAERAH PENANGGUNG JAWAB
							TARGET 2025	PAGU INDIKATIF (Rp)	LOKASI	SUMBER DANA	PRIORITAS			TARGET	PAGU INDIKATIF (Rp)	
											NASIONAL	DAERAH				
1	2	3	4	5	6	7	8	9	10	11	12	13	14	15	16	17
	7.01.01.2.08	Penyediaan Jasa Penunjang Urusan Pemerintahan Daerah	*Persentase Terpenuhinya Jasa Penunjang Layanan Perkantoran*	-			100 %	83.000.000,00			-	PP7 - Peningkatan Ketentraman, Ketertiban Umum dan peningkatan kualitas pelayanan publik bagi Masyarakat di Jawa Timur 2. Menjamin ketentraman dan ketertiban dengan kolaborasi seluruh stakeholder	-	-	93.500.000,00	KELURAHAN BUGUL KIDUL
	7.01.01.2.08.0004	Penyediaan Jasa Pelayanan Umum Kantor														
			Jumlah Laporan Penyediaan Jasa Pelayanan Umum Kantor yang Disediakan				12 Laporan	83.000.000,00	Kota Pasuruan, Bugul Kidul, Bugul Kidul	DANA TRANSFER UMUM-DANA ALOKASI UMUM	-	PP7 - Peningkatan Ketentraman, Ketertiban Umum dan peningkatan kualitas pelayanan publik bagi Masyarakat di Jawa Timur 2. Menjamin ketentraman dan ketertiban dengan kolaborasi seluruh stakeholder	-		93.500.000,00	KELURAHAN BUGUL KIDUL
2.	**7.01.03**	**PROGRAM PEMBERDAYAAN MASYARAKAT DESA DAN KELURAHAN**	***Persentase Kelembagaan Masyarakat yang di Bina***	**-**			**100 %**	**211.100.000,00**						**-**	**236.500.000,00**	

NO	KODE	URUSAN / BIDANG URUSAN / PROGRAM / KEGIATAN / SUB KEGIATAN	INDIKATOR PROGRAM / KEGIATAN / SUB KEGIATAN	TARGET AKHIR PERIODE RENSTRA OPD	REALISASI CAPAIAN RENJA OPD TAHUN 2023	PRAKIRAAN CAPAIAN TARGET RENJA OPD TAHUN 2024	CAPAIAN KINERJA DAN KERANGKA PENDANAAN						KELOMPOK SASARAN	PRAKIRAAN MAJU RENCANA TAHUN 2026		PERANGKAT DAERAH PENANGGUNG JAWAB
							TARGET 2025	PAGU INDIKATIF (Rp)	LOKASI	SUMBER DANA	PRIORITAS			TARGET	PAGU INDIKATIF (Rp)	
											NASIONAL	DAERAH				
1	2	3	4	5	6	7	8	9	10	11	12	13	14	15	16	17
	7.01.03.2.02	Kegiatan Pemberdayaan Kelurahan	*Persentase Kelembagaan Masyarakat yang di Bina*	-			100 %	211.100.000,00			-	PP7 - Peningkatan Ketentraman, Ketertiban Umum dan peningkatan kualitas pelayanan publik bagi Masyarakat di Jawa Timur 2. Menjamin ketentraman dan ketertiban dengan kolaborasi seluruh stakeholder	Kecamatan Bugul Kidul dan 6 Kelurahan	-	236.500.000,00	KELURAHAN BUGUL KIDUL
	7.01.03.2.02.0001	Peningkatan Partisipasi Masyarakat dalam Forum Musyawarah Perencanaan Pembangunan di Kelurahan														
			Jumlah Lembaga Kemasyarakatan yang Berpartisipasi dalam Forum Musyawarah Perencanaan Pembangunan di Kelurahan				7 Lembaga Kemasyarakatan	11.100.000,00	Kota Pasuruan, Bugul Kidul, Bugul Kidul	DANA TRANSFER UMUM-DANA ALOKASI UMUM	-	PP7 - Peningkatan Ketentraman, Ketertiban Umum dan peningkatan kualitas pelayanan publik bagi Masyarakat di Jawa Timur 2. Menjamin ketentraman dan ketertiban dengan kolaborasi seluruh stakeholder	Kecamatan Bugul Kidul dan 6 Kelurahan		16.500.000,00	KELURAHAN BUGUL KIDUL
	7.01.03.2.02.0002	Pembangunan Sarana dan Prasarana Kelurahan														

NO	KODE	URUSAN / BIDANG URUSAN / PROGRAM / KEGIATAN / SUB KEGIATAN	INDIKATOR PROGRAM / KEGIATAN / SUB KEGIATAN	TARGET AKHIR PERIODE RENSTRA OPD	REALISASI CAPAIAN RENJA OPD TAHUN 2023	PRAKIRAAN CAPAIAN TARGET RENJA OPD TAHUN 2024	CAPAIAN KINERJA DAN KERANGKA PENDANAAN						KELOMPOK SASARAN	PRAKIRAAN MAJU RENCANA TAHUN 2026		PERANGKAT DAERAH PENANGGUNG JAWAB
							TARGET 2025	PAGU INDIKATIF (Rp)	LOKASI	SUMBER DANA	PRIORITAS			TARGET	PAGU INDIKATIF (Rp)	
											NASIONAL	DAERAH				
1	2	3	4	5	6	7	8	9	10	11	12	13	14	15	16	17
			Jumlah Sarana dan Prasarana Kelurahan yang Terbangun				10 Unit	20.000.000,00	Kota Pasuruan, Bugul Kidul, Bugul Kidul	DANA TRANSFER UMUM-DANA ALOKASI UMUM	-	PP7 - Peningkatan Ketentraman, Ketertiban Umum dan peningkatan kualitas pelayanan publik bagi Masyarakat di Jawa Timur 2. Menjamin ketentraman dan ketertiban dengan kolaborasi seluruh stakeholder	Kecamatan Bugul Kidul dan 6 Kelurahan		22.000.000,00	KELURAHAN BUGUL KIDUL
	7.01.03.2.02.0003	Pemberdayaan Masyarakat di Kelurahan														
			Jumlah Pokmas dan Ormas yang Melaksanakan Pemberdayaan Masyarakat di Kelurahan				7 Pokmas / Ormas	180.000.000,00	Kota Pasuruan, Bugul Kidul, Bugul Kidul	DANA TRANSFER UMUM-DANA ALOKASI UMUM	-	PP7 - Peningkatan Ketentraman, Ketertiban Umum dan peningkatan kualitas pelayanan publik bagi Masyarakat di Jawa Timur 2. Menjamin ketentraman dan ketertiban dengan kolaborasi seluruh stakeholder	Kecamatan Bugul Kidul dan 6 Kelurahan		198.000.000,00	KELURAHAN BUGUL KIDUL
3.	**7.01.04**	**PROGRAM KOORDINASI KETENTRAMAN DAN KETERTIBAN UMUM**	***Persentase Kejadian Bencana dan Pengaduan Trantibmas Yang Ditangani Secara Tepat Waktu***	**-**			**100 %**	**20.000.000,00**						**-**	**22.000.000,00**	

NO	KODE	URUSAN / BIDANG URUSAN / PROGRAM / KEGIATAN / SUB KEGIATAN	INDIKATOR PROGRAM / KEGIATAN / SUB KEGIATAN	TARGET AKHIR PERIODE RENSTRA OPD	REALISASI CAPAIAN RENJA OPD TAHUN 2023	PRAKIRAAN CAPAIAN TARGET RENJA OPD TAHUN 2024	CAPAIAN KINERJA DAN KERANGKA PENDANAAN						KELOMPOK SASARAN	PRAKIRAAN MAJU RENCANA TAHUN 2026		PERANGKAT DAERAH PENANGGUNG JAWAB
							TARGET 2025	PAGU INDIKATIF (Rp)	LOKASI	SUMBER DANA	PRIORITAS			TARGET	PAGU INDIKATIF (Rp)	
											NASIONAL	DAERAH				
1	2	3	4	5	6	7	8	9	10	11	12	13	14	15	16	17
	7.01.04.2.01	Koordinasi Upaya Penyelenggaraan Ketenteraman dan Ketertiban Umum	*Persentase Kejadian Bencana dan Pengaduan Trantibmas Yang Ditangani Secara Tepat Waktu*	-			100 %	20.000.000,00			-	PP7 - Peningkatan Ketentraman, Ketertiban Umum dan peningkatan kualitas pelayanan publik bagi Masyarakat di Jawa Timur 2. Menjamin ketentraman dan ketertiban dengan kolaborasi seluruh stakeholder	Kecamatan Bugul Kidul dan 6 Kelurahan	-	22.000.000,00	KELURAHAN BUGUL KIDUL
	7.01.04.2.01.0001	Sinergitas dengan Kepolisian Negara Republik Indonesia, Tentara Nasional Indonesia dan Instansi Vertikal di Wilayah Kecamatan														
			Jumlah Laporan Hasil Sinergitas dengan Kepolisian Negara Republik Indonesia, Tentara Nasional Indonesia dan Instansi Vertikal di Wilayah Kecamatan				12 Laporan	20.000.000,00	Kota Pasuruan, Bugul Kidul, Bugul Kidul	DANA TRANSFER UMUM-DANA ALOKASI UMUM	-	PP7 - Peningkatan Ketentraman, Ketertiban Umum dan peningkatan kualitas pelayanan publik bagi Masyarakat di Jawa Timur 2. Menjamin ketentraman dan ketertiban dengan kolaborasi seluruh stakeholder	Kecamatan Bugul Kidul dan 6 Kelurahan		22.000.000,00	KELURAHAN BUGUL KIDUL
4.	**7.01.05**	**PROGRAM PENYELENGGARAAN URUSAN PEMERINTAHAN UMUM**	***Jumlah Kelurahan Yang Telah Menyelenggarakan Pelayanan Terintegrasi***	**-**			**6 kelurahan**	**165.000.000,00**						**-**	**181.500.000,00**	

NO	KODE	URUSAN / BIDANG URUSAN / PROGRAM / KEGIATAN / SUB KEGIATAN	INDIKATOR PROGRAM / KEGIATAN / SUB KEGIATAN	TARGET AKHIR PERIODE RENSTRA OPD	REALISASI CAPAIAN RENJA OPD TAHUN 2023	PRAKIRAAN CAPAIAN TARGET RENJA OPD TAHUN 2024	CAPAIAN KINERJA DAN KERANGKA PENDANAAN						KELOMPOK SASARAN	PRAKIRAAN MAJU RENCANA TAHUN 2026		PERANGKAT DAERAH PENANGGUNG JAWAB
							TARGET 2025	PAGU INDIKATIF (Rp)	LOKASI	SUMBER DANA	PRIORITAS			TARGET	PAGU INDIKATIF (Rp)	
											NASIONAL	DAERAH				
1	2	3	4	5	6	7	8	9	10	11	12	13	14	15	16	17
	7.01.05.2.01	Penyelenggaraan Urusan Pemerintahan Umum Sesuai Penugasan Kepala Daerah	*Jumlah Kelurahan Yang Telah Menyelenggarakan Pelayanan Terintegrasi*	-			6 Kelurahan	165.000.000,00			-	PP7 - Peningkatan Ketentraman, Ketertiban Umum dan peningkatan kualitas pelayanan publik bagi Masyarakat di Jawa Timur 2. Menjamin ketentraman dan ketertiban dengan kolaborasi seluruh stakeholder	Kecamatan Bugul Kidul dan 6 Kelurahan	-	181.500.000,00	KELURAHAN BUGUL KIDUL
	7.01.05.2.01.0007	Pelaksanaan Semua Urusan Pemerintahan yang Bukan Merupakan Kewenangan Daerah dan Tidak Dilaksanakan oleh Instansi Vertikal														
			Jumlah Dokumen Semua Urusan Pemerintahan yang Bukan Merupakan Kewenangan Daerah dan Tidak Dilaksanakan oleh Instansi Vertikal				4 Dokumen	165.000.000,00	Kota Pasuruan, Bugul Kidul, Bugul Kidul	DANA TRANSFER UMUM-DANA ALOKASI UMUM	-	PP7 - Peningkatan Ketentraman, Ketertiban Umum dan peningkatan kualitas pelayanan publik bagi Masyarakat di Jawa Timur 2. Menjamin ketentraman dan ketertiban dengan kolaborasi seluruh stakeholder	Kecamatan Bugul Kidul dan 6 Kelurahan		181.500.000,00	KELURAHAN BUGUL KIDUL
		KELURAHAN TAPAAN						**394.550.000,00**							**434.500.000,00**	
	7	**UNSUR KEWILAYAHAN**						**394.550.000,00**							**434.500.000,00**	
	7.01	**KECAMATAN**						**394.550.000,00**							**434.500.000,00**	
1.	**7.01.01**	**PROGRAM PENUNJANG URUSAN PEMERINTAHAN DAERAH KABUPATEN/KOTA**	***Persentase Kebutuhan Penunjang Pemerintahan yang Terfasilitasi***	**-**			**100 %**	**78.700.000,00**						**-**	**93.500.000,00**	

NO	KODE	URUSAN / BIDANG URUSAN / PROGRAM / KEGIATAN / SUB KEGIATAN	INDIKATOR PROGRAM / KEGIATAN / SUB KEGIATAN	TARGET AKHIR PERIODE RENSTRA OPD	REALISASI CAPAIAN RENJA OPD TAHUN 2023	PRAKIRAAN CAPAIAN TARGET RENJA OPD TAHUN 2024	CAPAIAN KINERJA DAN KERANGKA PENDANAAN						KELOMPOK SASARAN	PRAKIRAAN MAJU RENCANA TAHUN 2026		PERANGKAT DAERAH PENANGGUNG JAWAB
							TARGET 2025	PAGU INDIKATIF (Rp)	LOKASI	SUMBER DANA	PRIORITAS			TARGET	PAGU INDIKATIF (Rp)	
											NASIONAL	DAERAH				
1	2	3	4	5	6	7	8	9	10	11	12	13	14	15	16	17
	7.01.01.2.08	Penyediaan Jasa Penunjang Urusan Pemerintahan Daerah	*Persentase Terpenuhinya Jasa Penunjang Layanan Perkantoran*	-			100 %	78.700.000,00			-	PP7 - Peningkatan Ketentraman, Ketertiban Umum dan peningkatan kualitas pelayanan publik bagi Masyarakat di Jawa Timur 2. Menjamin ketentraman dan ketertiban dengan kolaborasi seluruh stakeholder	-	-	93.500.000,00	KELURAHAN TAPAAN
	7.01.01.2.08.0004	Penyediaan Jasa Pelayanan Umum Kantor														
			Jumlah Laporan Penyediaan Jasa Pelayanan Umum Kantor yang Disediakan				12 Laporan	78.700.000,00	Kota Pasuruan, Bugul Kidul, Tapa'an	DANA TRANSFER UMUM-DANA ALOKASI UMUM	-	PP7 - Peningkatan Ketentraman, Ketertiban Umum dan peningkatan kualitas pelayanan publik bagi Masyarakat di Jawa Timur 2. Menjamin ketentraman dan ketertiban dengan kolaborasi seluruh stakeholder	-		93.500.000,00	KELURAHAN TAPAAN
2.	**7.01.03**	**PROGRAM PEMBERDAYAAN MASYARAKAT DESA DAN KELURAHAN**	***Persentase Kelembagaan Masyarakat yang di Bina***	**-**			**100 %**	**215.000.000,00**						**-**	**214.500.000,00**	

NO	KODE	URUSAN / BIDANG URUSAN / PROGRAM / KEGIATAN / SUB KEGIATAN	INDIKATOR PROGRAM / KEGIATAN / SUB KEGIATAN	TARGET AKHIR PERIODE RENSTRA OPD	REALISASI CAPAIAN RENJA OPD TAHUN 2023	PRAKIRAAN CAPAIAN TARGET RENJA OPD TAHUN 2024	CAPAIAN KINERJA DAN KERANGKA PENDANAAN						KELOMPOK SASARAN	PRAKIRAAN MAJU RENCANA TAHUN 2026		PERANGKAT DAERAH PENANGGUNG JAWAB
							TARGET 2025	PAGU INDIKATIF (Rp)	LOKASI	SUMBER DANA	PRIORITAS			TARGET	PAGU INDIKATIF (Rp)	
											NASIONAL	DAERAH				
1	2	3	4	5	6	7	8	9	10	11	12	13	14	15	16	17
	7.01.03.2.02	Kegiatan Pemberdayaan Kelurahan	*Persentase Kelembagaan Masyarakat yang di Bina*	-			100 %	215.000.000,00			-	PP7 - Peningkatan Ketentraman, Ketertiban Umum dan peningkatan kualitas pelayanan publik bagi Masyarakat di Jawa Timur 2. Menjamin ketentraman dan ketertiban dengan kolaborasi seluruh stakeholder	Kecamatan Bugul Kidul dan 6 Kelurahan	-	214.500.000,00	KELURAHAN TAPAAN
	7.01.03.2.02.0001	Peningkatan Partisipasi Masyarakat dalam Forum Musyawarah Perencanaan Pembangunan di Kelurahan														
			Jumlah Lembaga Kemasyarakatan yang Berpartisipasi dalam Forum Musyawarah Perencanaan Pembangunan di Kelurahan				7 Lembaga Kemasyarakatan	15.000.000,00	Kota Pasuruan, Bugul Kidul, Tapa'an	DANA TRANSFER UMUM-DANA ALOKASI UMUM	-	PP7 - Peningkatan Ketentraman, Ketertiban Umum dan peningkatan kualitas pelayanan publik bagi Masyarakat di Jawa Timur 2. Menjamin ketentraman dan ketertiban dengan kolaborasi seluruh stakeholder	Kecamatan Bugul Kidul dan 6 Kelurahan		16.500.000,00	KELURAHAN TAPAAN
	7.01.03.2.02.0003	Pemberdayaan Masyarakat di Kelurahan														

NO	KODE	URUSAN / BIDANG URUSAN / PROGRAM / KEGIATAN / SUB KEGIATAN	INDIKATOR PROGRAM / KEGIATAN / SUB KEGIATAN	TARGET AKHIR PERIODE RENSTRA OPD	REALISASI CAPAIAN RENJA OPD TAHUN 2023	PRAKIRAAN CAPAIAN TARGET RENJA OPD TAHUN 2024	CAPAIAN KINERJA DAN KERANGKA PENDANAAN						KELOMPOK SASARAN	PRAKIRAAN MAJU RENCANA TAHUN 2026		PERANGKAT DAERAH PENANGGUNG JAWAB
							TARGET 2025	PAGU INDIKATIF (Rp)	LOKASI	SUMBER DANA	PRIORITAS			TARGET	PAGU INDIKATIF (Rp)	
											NASIONAL	DAERAH				
1	2	3	4	5	6	7	8	9	10	11	12	13	14	15	16	17
			Jumlah Pokmas dan Ormas yang Melaksanakan Pemberdayaan Masyarakat di Kelurahan				7 Pokmas / Ormas	200.000.000,00	Kota Pasuruan, Bugul Kidul, Tapa'an	DANA TRANSFER UMUM-DANA ALOKASI UMUM	-	PP7 - Peningkatan Ketentraman, Ketertiban Umum dan peningkatan kualitas pelayanan publik bagi Masyarakat di Jawa Timur 2. Menjamin ketentraman dan ketertiban dengan kolaborasi seluruh stakeholder	Kecamatan Bugul Kidul dan 6 Kelurahan		198.000.000,00	KELURAHAN TAPAAN
3.	**7.01.04**	**PROGRAM KOORDINASI KETENTRAMAN DAN KETERTIBAN UMUM**	***Persentase Kejadian Bencana dan Pengaduan Trantibmas Yang Ditangani Secara Tepat Waktu***	**-**			**100 %**	**22.850.000,00**						**-**	**27.500.000,00**	
	7.01.04.2.01	Koordinasi Upaya Penyelenggaraan Ketenteraman dan Ketertiban Umum	*Persentase Kejadian Bencana dan Pengaduan Trantibmas Yang Ditangani Secara Tepat Waktu*	-			100 %	22.850.000,00			-	PP7 - Peningkatan Ketentraman, Ketertiban Umum dan peningkatan kualitas pelayanan publik bagi Masyarakat di Jawa Timur 2. Menjamin ketentraman dan ketertiban dengan kolaborasi seluruh stakeholder	Kecamatan Bugul Kidul dan 6 Kelurahan	-	27.500.000,00	KELURAHAN TAPAAN
	7.01.04.2.01.0001	Sinergitas dengan Kepolisian Negara Republik Indonesia, Tentara Nasional Indonesia dan Instansi Vertikal di Wilayah Kecamatan														

NO	KODE	URUSAN / BIDANG URUSAN / PROGRAM / KEGIATAN / SUB KEGIATAN	INDIKATOR PROGRAM / KEGIATAN / SUB KEGIATAN	TARGET AKHIR PERIODE RENSTRA OPD	REALISASI CAPAIAN RENJA OPD TAHUN 2023	PRAKIRAAN CAPAIAN TARGET RENJA OPD TAHUN 2024	CAPAIAN KINERJA DAN KERANGKA PENDANAAN						KELOMPOK SASARAN	PRAKIRAAN MAJU RENCANA TAHUN 2026		PERANGKAT DAERAH PENANGGUNG JAWAB
							TARGET 2025	PAGU INDIKATIF (Rp)	LOKASI	SUMBER DANA	PRIORITAS			TARGET	PAGU INDIKATIF (Rp)	
											NASIONAL	DAERAH				
1	2	3	4	5	6	7	8	9	10	11	12	13	14	15	16	17
			Jumlah Laporan Hasil Sinergitas dengan Kepolisian Negara Republik Indonesia, Tentara Nasional Indonesia dan Instansi Vertikal di Wilayah Kecamatan				12 Laporan	22.850.000,00	Kota Pasuruan, Bugul Kidul, Tapa'an	DANA TRANSFER UMUM-DANA ALOKASI UMUM	-	PP7 - Peningkatan Ketentraman, Ketertiban Umum dan peningkatan kualitas pelayanan publik bagi Masyarakat di Jawa Timur 2. Menjamin ketentraman dan ketertiban dengan kolaborasi seluruh stakeholder	Kecamatan Bugul Kidul dan 6 Kelurahan		27.500.000,00	KELURAHAN TAPAAN
4.	**7.01.05**	**PROGRAM PENYELENGGARAAN URUSAN PEMERINTAHAN UMUM**	***Jumlah Kelurahan Yang Telah Menyelenggarakan Pelayanan Terintegrasi***	**-**			**6 Kelurahan**	**78.000.000,00**						**-**	**99.000.000,00**	
	7.01.05.2.01	Penyelenggaraan Urusan Pemerintahan Umum Sesuai Penugasan Kepala Daerah	*Persentase Kegiatan Penyelenggaraan Urusan Pemerintahan yang Terlaksana*	-			100 %	78.000.000,00			-	PP7 - Peningkatan Ketentraman, Ketertiban Umum dan peningkatan kualitas pelayanan publik bagi Masyarakat di Jawa Timur 2. Menjamin ketentraman dan ketertiban dengan kolaborasi seluruh stakeholder	Kecamatan Bugul Kidul dan 6 Kelurahan	-	99.000.000,00	KELURAHAN TAPAAN
	7.01.05.2.01.0007	Pelaksanaan Semua Urusan Pemerintahan yang Bukan Merupakan Kewenangan Daerah dan Tidak Dilaksanakan oleh Instansi Vertikal														

NO	KODE	URUSAN / BIDANG URUSAN / PROGRAM / KEGIATAN / SUB KEGIATAN	INDIKATOR PROGRAM / KEGIATAN / SUB KEGIATAN	TARGET AKHIR PERIODE RENSTRA OPD	REALISASI CAPAIAN RENJA OPD TAHUN 2023	PRAKIRAAN CAPAIAN TARGET RENJA OPD TAHUN 2024	CAPAIAN KINERJA DAN KERANGKA PENDANAAN						KELOMPOK SASARAN	PRAKIRAAN MAJU RENCANA TAHUN 2026		PERANGKAT DAERAH PENANGGUNG JAWAB
							TARGET 2025	PAGU INDIKATIF (Rp)	LOKASI	SUMBER DANA	PRIORITAS			TARGET	PAGU INDIKATIF (Rp)	
											NASIONAL	DAERAH				
1	2	3	4	5	6	7	8	9	10	11	12	13	14	15	16	17
			Jumlah Dokumen Semua Urusan Pemerintahan yang Bukan Merupakan Kewenangan Daerah dan Tidak Dilaksanakan oleh Instansi Vertikal				4 Dokumen	78.000.000,00	Kota Pasuruan, Bugul Kidul, Tapa'an	DANA TRANSFER UMUM-DANA ALOKASI UMUM	-	PP7 - Peningkatan Ketentraman, Ketertiban Umum dan peningkatan kualitas pelayanan publik bagi Masyarakat di Jawa Timur 2. Menjamin ketentraman dan ketertiban dengan kolaborasi seluruh stakeholder	Kecamatan Bugul Kidul dan 6 Kelurahan		99.000.000,00	KELURAHAN TAPAAN
		KECAMATAN PURWOREJO						**11.647.233.061,00**							**12.812.456.367,00**	
	7	**UNSUR KEWILAYAHAN**						**11.647.233.061,00**							**12.812.456.367,00**	
	7.01	**KECAMATAN**						**11.647.233.061,00**							**12.812.456.367,00**	
1.	**7.01.01**	**PROGRAM PENUNJANG URUSAN PEMERINTAHAN DAERAH KABUPATEN/KOTA**	***Persentase Kebutuhan Penunjang Pemerintahan yang Terfasilitasi***	**-**			**100 %**	**10.888.459.161,00**						**-**	**11.977.805.077,00**	
	7.01.01.2.01	Perencanaan, Penganggaran, dan Evaluasi Kinerja Perangkat Daerah	*Persentase dokumen perencanaan dan laporan evaluasi kinerja yang tersusun tepat waktu*	-			100 %	31.940.000,00			-	PP7 - Peningkatan Ketentraman, Ketertiban Umum dan peningkatan kualitas pelayanan publik bagi Masyarakat di Jawa Timur 2. Menjamin ketentraman dan ketertiban dengan kolaborasi seluruh stakeholder	Pegawai di Wilayah Kecamatan Purworejo	-	35.134.000,00	KECAMATAN PURWOREJO
	7.01.01.2.01.0001	Penyusunan Dokumen Perencanaan Perangkat Daerah														

NO	KODE	URUSAN / BIDANG URUSAN / PROGRAM / KEGIATAN / SUB KEGIATAN	INDIKATOR PROGRAM / KEGIATAN / SUB KEGIATAN	TARGET AKHIR PERIODE RENSTRA OPD	REALISASI CAPAIAN RENJA OPD TAHUN 2023	PRAKIRAAN CAPAIAN TARGET RENJA OPD TAHUN 2024	CAPAIAN KINERJA DAN KERANGKA PENDANAAN						KELOMPOK SASARAN	PRAKIRAAN MAJU RENCANA TAHUN 2026		PERANGKAT DAERAH PENANGGUNG JAWAB
							TARGET 2025	PAGU INDIKATIF (Rp)	LOKASI	SUMBER DANA	PRIORITAS			TARGET	PAGU INDIKATIF (Rp)	
											NASIONAL	DAERAH				
1	2	3	4	5	6	7	8	9	10	11	12	13	14	15	16	17
			Jumlah Dokumen Perencanaan Perangkat Daerah				6 Dokumen	19.900.000,00	Kota Pasuruan, Purworejo, Semua Kel/Desa	DANA TRANSFER UMUM-DANA ALOKASI UMUM	-	PP7 - Peningkatan Ketentraman, Ketertiban Umum dan peningkatan kualitas pelayanan publik bagi Masyarakat di Jawa Timur 2. Menjamin ketentraman dan ketertiban dengan kolaborasi seluruh stakeholder	Pegawai di Wilayah Kecamatan Purworejo		21.890.000,00	KECAMATAN PURWOREJO
	7.01.01.2.01.0006	Koordinasi dan Penyusunan Laporan Capaian Kinerja dan Ikhtisar Realisasi Kinerja SKPD														
			Jumlah Laporan Capaian Kinerja dan Ikhtisar Realisasi Kinerja SKPD dan Laporan Hasil Koordinasi Penyusunan Laporan Capaian Kinerja dan Ikhtisar Realisasi Kinerja SKPD				5 Laporan	2.040.000,00	Kota Pasuruan, Purworejo, Semua Kel/Desa	DANA TRANSFER UMUM-DANA ALOKASI UMUM	-	PP7 - Peningkatan Ketentraman, Ketertiban Umum dan peningkatan kualitas pelayanan publik bagi Masyarakat di Jawa Timur 2. Menjamin ketentraman dan ketertiban dengan kolaborasi seluruh stakeholder	Pegawai di Wilayah Kecamatan Purworejo		2.244.000,00	KECAMATAN PURWOREJO
	7.01.01.2.01.0007	Evaluasi Kinerja Perangkat Daerah														

NO	KODE	URUSAN / BIDANG URUSAN / PROGRAM / KEGIATAN / SUB KEGIATAN	INDIKATOR PROGRAM / KEGIATAN / SUB KEGIATAN	TARGET AKHIR PERIODE RENSTRA OPD	REALISASI CAPAIAN RENJA OPD TAHUN 2023	PRAKIRAAN CAPAIAN TARGET RENJA OPD TAHUN 2024	CAPAIAN KINERJA DAN KERANGKA PENDANAAN						KELOMPOK SASARAN	PRAKIRAAN MAJU RENCANA TAHUN 2026		PERANGKAT DAERAH PENANGGUNG JAWAB
							TARGET 2025	PAGU INDIKATIF (Rp)	LOKASI	SUMBER DANA	PRIORITAS			TARGET	PAGU INDIKATIF (Rp)	
											NASIONAL	DAERAH				
1	2	3	4	5	6	7	8	9	10	11	12	13	14	15	16	17
			Jumlah Laporan Evaluasi Kinerja Perangkat Daerah				1 Laporan	10.000.000,00	Kota Pasuruan, Semua Kecamatan, Semua Kel/Desa	DANA TRANSFER UMUM-DANA ALOKASI UMUM	-	PP7 - Peningkatan Ketentraman, Ketertiban Umum dan peningkatan kualitas pelayanan publik bagi Masyarakat di Jawa Timur 2. Menjamin ketentraman dan ketertiban dengan kolaborasi seluruh stakeholder	Pegawai di Wilayah Kecamatan Purworejo		11.000.000,00	KECAMATAN PURWOREJO
	7.01.01.2.02	Administrasi Keuangan Perangkat Daerah	*Persentase dokumen laporan keungan yang tersusun tepat waktu*	-			100 %	9.663.986.001,00			-	PP7 - Peningkatan Ketentraman, Ketertiban Umum dan peningkatan kualitas pelayanan publik bagi Masyarakat di Jawa Timur 2. Menjamin ketentraman dan ketertiban dengan kolaborasi seluruh stakeholder	Pegawai di Wilayah Kecamatan Purworejo	-	10.630.884.601,00	KECAMATAN PURWOREJO
	7.01.01.2.02.0001	Penyediaan Gaji dan Tunjangan ASN														

NO	KODE	URUSAN / BIDANG URUSAN / PROGRAM / KEGIATAN / SUB KEGIATAN	INDIKATOR PROGRAM / KEGIATAN / SUB KEGIATAN	TARGET AKHIR PERIODE RENSTRA OPD	REALISASI CAPAIAN RENJA OPD TAHUN 2023	PRAKIRAAN CAPAIAN TARGET RENJA OPD TAHUN 2024	CAPAIAN KINERJA DAN KERANGKA PENDANAAN						KELOMPOK SASARAN	PRAKIRAAN MAJU RENCANA TAHUN 2026		PERANGKAT DAERAH PENANGGUNG JAWAB
							TARGET 2025	PAGU INDIKATIF (Rp)	LOKASI	SUMBER DANA	PRIORITAS			TARGET	PAGU INDIKATIF (Rp)	
											NASIONAL	DAERAH				
1	2	3	4	5	6	7	8	9	10	11	12	13	14	15	16	17
			Jumlah Orang yang Menerima Gaji dan Tunjangan ASN				72 Orang/bulan	9.511.798.001,00	Kota Pasuruan, Purworejo, Semua Kel/Desa	DANA TRANSFER UMUM-DANA ALOKASI UMUM	-	PP7 - Peningkatan Ketentraman, Ketertiban Umum dan peningkatan kualitas pelayanan publik bagi Masyarakat di Jawa Timur 2. Menjamin ketentraman dan ketertiban dengan kolaborasi seluruh stakeholder	Pegawai di Wilayah Kecamatan Purworejo		10.463.477.801,00	KECAMATAN PURWOREJO
	7.01.01.2.02.0004	Koordinasi dan Pelaksanaan Akuntansi SKPD														
			Jumlah Dokumen Koordinasi dan Pelaksanaan Akuntansi SKPD				24 Dokumen	3.360.000,00	Kota Pasuruan, Purworejo, Semua Kel/Desa	DANA TRANSFER UMUM-DANA ALOKASI UMUM	-	PP7 - Peningkatan Ketentraman, Ketertiban Umum dan peningkatan kualitas pelayanan publik bagi Masyarakat di Jawa Timur 2. Menjamin ketentraman dan ketertiban dengan kolaborasi seluruh stakeholder	Pegawai di Wilayah Kecamatan Purworejo		3.696.000,00	KECAMATAN PURWOREJO
	7.01.01.2.02.0007	Koordinasi dan Penyusunan Laporan Keuangan Bulanan/ Triwulanan/ Semesteran SKPD														

NO	KODE	URUSAN / BIDANG URUSAN / PROGRAM / KEGIATAN / SUB KEGIATAN	INDIKATOR PROGRAM / KEGIATAN / SUB KEGIATAN	TARGET AKHIR PERIODE RENSTRA OPD	REALISASI CAPAIAN RENJA OPD TAHUN 2023	PRAKIRAAN CAPAIAN TARGET RENJA OPD TAHUN 2024	CAPAIAN KINERJA DAN KERANGKA PENDANAAN						KELOMPOK SASARAN	PRAKIRAAN MAJU RENCANA TAHUN 2026		PERANGKAT DAERAH PENANGGUNG JAWAB
							TARGET 2025	PAGU INDIKATIF (Rp)	LOKASI	SUMBER DANA	PRIORITAS			TARGET	PAGU INDIKATIF (Rp)	
											NASIONAL	DAERAH				
1	2	3	4	5	6	7	8	9	10	11	12	13	14	15	16	17
			Jumlah Laporan Keuangan Bulanan/ Triwulanan/ Semesteran SKPD dan Laporan Koordinasi Penyusunan Laporan Keuangan Bulanan/Triwulanan/Semesteran SKPD				17 Laporan	148.828.000,00	Kota Pasuruan, Purworejo, Semua Kel/Desa	DANA TRANSFER UMUM-DANA ALOKASI UMUM	-	PP7 - Peningkatan Ketentraman, Ketertiban Umum dan peningkatan kualitas pelayanan publik bagi Masyarakat di Jawa Timur 2. Menjamin ketentraman dan ketertiban dengan kolaborasi seluruh stakeholder	Pegawai di Wilayah Kecamatan Purworejo		163.710.800,00	KECAMATAN PURWOREJO
	7.01.01.2.03	Administrasi Barang Milik Daerah pada Perangkat Daerah	*Persentase laporan BMD yang tersusun tepat waktu*	-			100 %	20.120.000,00			-	PP7 - Peningkatan Ketentraman, Ketertiban Umum dan peningkatan kualitas pelayanan publik bagi Masyarakat di Jawa Timur 2. Menjamin ketentraman dan ketertiban dengan kolaborasi seluruh stakeholder	Pegawai di Wilayah Kecamatan Purworejo	-	22.132.000,00	KECAMATAN PURWOREJO
	7.01.01.2.03.0001	Penyusunan Perencanaan Kebutuhan Barang Milik Daerah SKPD														

NO	KODE	URUSAN / BIDANG URUSAN / PROGRAM / KEGIATAN / SUB KEGIATAN	INDIKATOR PROGRAM / KEGIATAN / SUB KEGIATAN	TARGET AKHIR PERIODE RENSTRA OPD	REALISASI CAPAIAN RENJA OPD TAHUN 2023	PRAKIRAAN CAPAIAN TARGET RENJA OPD TAHUN 2024	CAPAIAN KINERJA DAN KERANGKA PENDANAAN						KELOMPOK SASARAN	PRAKIRAAN MAJU RENCANA TAHUN 2026		PERANGKAT DAERAH PENANGGUNG JAWAB
							TARGET 2025	PAGU INDIKATIF (Rp)	LOKASI	SUMBER DANA	PRIORITAS			TARGET	PAGU INDIKATIF (Rp)	
											NASIONAL	DAERAH				
1	2	3	4	5	6	7	8	9	10	11	12	13	14	15	16	17
			Jumlah Rencana Kebutuhan Barang Milik Daerah SKPD				2 Dokumen	9.560.000,00	Kota Pasuruan, Purworejo, Semua Kel/Desa	DANA TRANSFER UMUM-DANA ALOKASI UMUM	-	PP7 - Peningkatan Ketentraman, Ketertiban Umum dan peningkatan kualitas pelayanan publik bagi Masyarakat di Jawa Timur 2. Menjamin ketentraman dan ketertiban dengan kolaborasi seluruh stakeholder	Pegawai di Wilayah Kecamatan Purworejo		10.516.000,00	KECAMATAN PURWOREJO
	7.01.01.2.03.0005	Rekonsiliasi dan Penyusunan Laporan Barang Milik Daerah pada SKPD														
			Jumlah Laporan Rekonsiliasi dan Penyusunan Laporan Barang Milik Daerah pada SKPD				4 Laporan	10.560.000,00	Kota Pasuruan, Purworejo, Semua Kel/Desa	DANA TRANSFER UMUM-DANA ALOKASI UMUM	-	PP7 - Peningkatan Ketentraman, Ketertiban Umum dan peningkatan kualitas pelayanan publik bagi Masyarakat di Jawa Timur 2. Menjamin ketentraman dan ketertiban dengan kolaborasi seluruh stakeholder	Pegawai di Wilayah Kecamatan Purworejo		11.616.000,00	KECAMATAN PURWOREJO

NO	KODE	URUSAN / BIDANG URUSAN / PROGRAM / KEGIATAN / SUB KEGIATAN	INDIKATOR PROGRAM / KEGIATAN / SUB KEGIATAN	TARGET AKHIR PERIODE RENSTRA OPD	REALISASI CAPAIAN RENJA OPD TAHUN 2023	PRAKIRAAN CAPAIAN TARGET RENJA OPD TAHUN 2024	CAPAIAN KINERJA DAN KERANGKA PENDANAAN						KELOMPOK SASARAN	PRAKIRAAN MAJU RENCANA TAHUN 2026		PERANGKAT DAERAH PENANGGUNG JAWAB
							TARGET 2025	PAGU INDIKATIF (Rp)	LOKASI	SUMBER DANA	PRIORITAS			TARGET	PAGU INDIKATIF (Rp)	
											NASIONAL	DAERAH				
1	2	3	4	5	6	7	8	9	10	11	12	13	14	15	16	17
	7.01.01.2.05	Administrasi Kepegawaian Perangkat Daerah	*Persentase SDM Aparatur yang meningkat kompetensinya*	-			100 %	2.000.000,00			-	PP7 - Peningkatan Ketentraman, Ketertiban Umum dan peningkatan kualitas pelayanan publik bagi Masyarakat di Jawa Timur 2. Menjamin ketentraman dan ketertiban dengan kolaborasi seluruh stakeholder	Pegawai di Wilayah Kecamatan Purworejo	-	2.200.000,00	KECAMATAN PURWOREJO
	7.01.01.2.05.0003	Pendataan dan Pengolahan Administrasi Kepegawaian														
			Jumlah Dokumen Pendataan dan Pengolahan Administrasi Kepegawaian				4 Dokumen	2.000.000,00	Kota Pasuruan, Purworejo, Semua Kel/Desa	DANA TRANSFER UMUM-DANA ALOKASI UMUM	-	PP7 - Peningkatan Ketentraman, Ketertiban Umum dan peningkatan kualitas pelayanan publik bagi Masyarakat di Jawa Timur 2. Menjamin ketentraman dan ketertiban dengan kolaborasi seluruh stakeholder	Pegawai di Wilayah Kecamatan Purworejo		2.200.000,00	KECAMATAN PURWOREJO

NO	KODE	URUSAN / BIDANG URUSAN / PROGRAM / KEGIATAN / SUB KEGIATAN	INDIKATOR PROGRAM / KEGIATAN / SUB KEGIATAN	TARGET AKHIR PERIODE RENSTRA OPD	REALISASI CAPAIAN RENJA OPD TAHUN 2023	PRAKIRAAN CAPAIAN TARGET RENJA OPD TAHUN 2024	CAPAIAN KINERJA DAN KERANGKA PENDANAAN						KELOMPOK SASARAN	PRAKIRAAN MAJU RENCANA TAHUN 2026		PERANGKAT DAERAH PENANGGUNG JAWAB
							TARGET 2025	PAGU INDIKATIF (Rp)	LOKASI	SUMBER DANA	PRIORITAS			TARGET	PAGU INDIKATIF (Rp)	
											NASIONAL	DAERAH				
1	2	3	4	5	6	7	8	9	10	11	12	13	14	15	16	17
	7.01.01.2.06	Administrasi Umum Perangkat Daerah	*Persentase terpenuhinya layanan administrasi perkantoran*	-			100 %	112.471.400,00			-	PP7 - Peningkatan Ketentraman, Ketertiban Umum dan peningkatan kualitas pelayanan publik bagi Masyarakat di Jawa Timur 2. Menjamin ketentraman dan ketertiban dengan kolaborasi seluruh stakeholder	Pegawai di Wilayah Kecamatan Purworejo	-	123.718.540,00	KECAMATAN PURWOREJO
	7.01.01.2.06.0001	Penyediaan Komponen Instalasi Listrik/Penerangan Bangunan Kantor														
			Jumlah Paket Komponen Instalasi Listrik/Penerangan Bangunan Kantor yang Disediakan				2 Paket	5.827.100,00	Kota Pasuruan, Purworejo, Semua Kel/Desa	DANA TRANSFER UMUM-DANA ALOKASI UMUM	-	PP7 - Peningkatan Ketentraman, Ketertiban Umum dan peningkatan kualitas pelayanan publik bagi Masyarakat di Jawa Timur 2. Menjamin ketentraman dan ketertiban dengan kolaborasi seluruh stakeholder	Pegawai di Wilayah Kecamatan Purworejo		6.409.810,00	KECAMATAN PURWOREJO
	7.01.01.2.06.0005	Penyediaan Barang Cetakan dan Penggandaan														

NO	KODE	URUSAN / BIDANG URUSAN / PROGRAM / KEGIATAN / SUB KEGIATAN	INDIKATOR PROGRAM / KEGIATAN / SUB KEGIATAN	TARGET AKHIR PERIODE RENSTRA OPD	REALISASI CAPAIAN RENJA OPD TAHUN 2023	PRAKIRAAN CAPAIAN TARGET RENJA OPD TAHUN 2024	CAPAIAN KINERJA DAN KERANGKA PENDANAAN						KELOMPOK SASARAN	PRAKIRAAN MAJU RENCANA TAHUN 2026		PERANGKAT DAERAH PENANGGUNG JAWAB
							TARGET 2025	PAGU INDIKATIF (Rp)	LOKASI	SUMBER DANA	PRIORITAS			TARGET	PAGU INDIKATIF (Rp)	
											NASIONAL	DAERAH				
1	2	3	4	5	6	7	8	9	10	11	12	13	14	15	16	17
			Jumlah Paket Barang Cetakan dan Penggandaan yang Disediakan				6 Paket	24.639.500,00	Kota Pasuruan, Purworejo, Semua Kel/Desa	DANA TRANSFER UMUM-DANA ALOKASI UMUM	-	PP7 - Peningkatan Ketentraman, Ketertiban Umum dan peningkatan kualitas pelayanan publik bagi Masyarakat di Jawa Timur 2. Menjamin ketentraman dan ketertiban dengan kolaborasi seluruh stakeholder	Pegawai di Wilayah Kecamatan Purworejo		27.103.450,00	KECAMATAN PURWOREJO
	7.01.01.2.06.0006	Penyediaan Bahan Bacaan dan Peraturan Perundang-undangan														
			Jumlah Dokumen Bahan Bacaan dan Peraturan Perundang-Undangan yang Disediakan				12 Dokumen	600.000,00	Kota Pasuruan, Purworejo, Semua Kel/Desa	DANA TRANSFER UMUM-DANA ALOKASI UMUM	-	PP7 - Peningkatan Ketentraman, Ketertiban Umum dan peningkatan kualitas pelayanan publik bagi Masyarakat di Jawa Timur 2. Menjamin ketentraman dan ketertiban dengan kolaborasi seluruh stakeholder	Pegawai di Wilayah Kecamatan Purworejo		660.000,00	KECAMATAN PURWOREJO
	7.01.01.2.06.0007	Penyediaan Bahan/Material														

NO	KODE	URUSAN / BIDANG URUSAN / PROGRAM / KEGIATAN / SUB KEGIATAN	INDIKATOR PROGRAM / KEGIATAN / SUB KEGIATAN	TARGET AKHIR PERIODE RENSTRA OPD	REALISASI CAPAIAN RENJA OPD TAHUN 2023	PRAKIRAAN CAPAIAN TARGET RENJA OPD TAHUN 2024	CAPAIAN KINERJA DAN KERANGKA PENDANAAN						KELOMPOK SASARAN	PRAKIRAAN MAJU RENCANA TAHUN 2026		PERANGKAT DAERAH PENANGGUNG JAWAB
							TARGET 2025	PAGU INDIKATIF (Rp)	LOKASI	SUMBER DANA	PRIORITAS			TARGET	PAGU INDIKATIF (Rp)	
											NASIONAL	DAERAH				
1	2	3	4	5	6	7	8	9	10	11	12	13	14	15	16	17
			Jumlah Paket Bahan/Material yang Disediakan				1 Paket	8.000.000,00	Kota Pasuruan, Purworejo, Semua Kel/Desa	DANA TRANSFER UMUM-DANA ALOKASI UMUM	-	PP7 - Peningkatan Ketentraman, Ketertiban Umum dan peningkatan kualitas pelayanan publik bagi Masyarakat di Jawa Timur 2. Menjamin ketentraman dan ketertiban dengan kolaborasi seluruh stakeholder	Pegawai di Wilayah Kecamatan Purworejo		8.800.000,00	KECAMATAN PURWOREJO
	7.01.01.2.06.0008	Fasilitasi Kunjungan Tamu														
			Jumlah Laporan Fasilitasi Kunjungan Tamu				12 Laporan	15.000.000,00	Kota Pasuruan, Purworejo, Semua Kel/Desa	DANA TRANSFER UMUM-DANA ALOKASI UMUM	-	PP7 - Peningkatan Ketentraman, Ketertiban Umum dan peningkatan kualitas pelayanan publik bagi Masyarakat di Jawa Timur 2. Menjamin ketentraman dan ketertiban dengan kolaborasi seluruh stakeholder	Pegawai di Wilayah Kecamatan Purworejo		16.500.000,00	KECAMATAN PURWOREJO
	7.01.01.2.06.0009	Penyelenggaraan Rapat Koordinasi dan Konsultasi SKPD														

NO	KODE	URUSAN / BIDANG URUSAN / PROGRAM / KEGIATAN / SUB KEGIATAN	INDIKATOR PROGRAM / KEGIATAN / SUB KEGIATAN	TARGET AKHIR PERIODE RENSTRA OPD	REALISASI CAPAIAN RENJA OPD TAHUN 2023	PRAKIRAAN CAPAIAN TARGET RENJA OPD TAHUN 2024	CAPAIAN KINERJA DAN KERANGKA PENDANAAN						KELOMPOK SASARAN	PRAKIRAAN MAJU RENCANA TAHUN 2026		PERANGKAT DAERAH PENANGGUNG JAWAB
							TARGET 2025	PAGU INDIKATIF (Rp)	LOKASI	SUMBER DANA	PRIORITAS			TARGET	PAGU INDIKATIF (Rp)	
											NASIONAL	DAERAH				
1	2	3	4	5	6	7	8	9	10	11	12	13	14	15	16	17
			Jumlah Laporan Penyelenggaraan Rapat Koordinasi dan Konsultasi SKPD				12 Laporan	58.404.800,00	Kota Pasuruan, Purworejo, Semua Kel/Desa	DANA TRANSFER UMUM-DANA ALOKASI UMUM	-	PP7 - Peningkatan Ketentraman, Ketertiban Umum dan peningkatan kualitas pelayanan publik bagi Masyarakat di Jawa Timur 2. Menjamin ketentraman dan ketertiban dengan kolaborasi seluruh stakeholder	Pegawai di Wilayah Kecamatan Purworejo		64.245.280,00	KECAMATAN PURWOREJO
	7.01.01.2.07	Pengadaan Barang Milik Daerah Penunjang Urusan Pemerintah Daerah	*Persentase terpenuhinya pengadaan milik daerah*	-			100 %	126.000.000,00			-	PP7 - Peningkatan Ketentraman, Ketertiban Umum dan peningkatan kualitas pelayanan publik bagi Masyarakat di Jawa Timur 2. Menjamin ketentraman dan ketertiban dengan kolaborasi seluruh stakeholder	Pegawai di Wilayah Kecamatan Purworejo	-	138.600.000,00	KECAMATAN PURWOREJO
	7.01.01.2.07.0006	Pengadaan Peralatan dan Mesin Lainnya														

NO	KODE	URUSAN / BIDANG URUSAN / PROGRAM / KEGIATAN / SUB KEGIATAN	INDIKATOR PROGRAM / KEGIATAN / SUB KEGIATAN	TARGET AKHIR PERIODE RENSTRA OPD	REALISASI CAPAIAN RENJA OPD TAHUN 2023	PRAKIRAAN CAPAIAN TARGET RENJA OPD TAHUN 2024	CAPAIAN KINERJA DAN KERANGKA PENDANAAN						KELOMPOK SASARAN	PRAKIRAAN MAJU RENCANA TAHUN 2026		PERANGKAT DAERAH PENANGGUNG JAWAB
							TARGET 2025	PAGU INDIKATIF (Rp)	LOKASI	SUMBER DANA	PRIORITAS			TARGET	PAGU INDIKATIF (Rp)	
											NASIONAL	DAERAH				
1	2	3	4	5	6	7	8	9	10	11	12	13	14	15	16	17
			Jumlah Unit Peralatan dan Mesin Lainnya yang Disediakan				19 Unit	126.000.000,00	Kota Pasuruan, Purworejo, Semua Kel/Desa	DANA TRANSFER UMUM-DANA ALOKASI UMUM	-	PP7 - Peningkatan Ketentraman, Ketertiban Umum dan peningkatan kualitas pelayanan publik bagi Masyarakat di Jawa Timur 2. Menjamin ketentraman dan ketertiban dengan kolaborasi seluruh stakeholder	Pegawai di Wilayah Kecamatan Purworejo		138.600.000,00	KECAMATAN PURWOREJO
	7.01.01.2.08	Penyediaan Jasa Penunjang Urusan Pemerintahan Daerah	*Persentase terpenuhinya jasa penunjang layanan perkantoran*	-			100 %	801.074.450,00			-	PP7 - Peningkatan Ketentraman, Ketertiban Umum dan peningkatan kualitas pelayanan publik bagi Masyarakat di Jawa Timur 2. Menjamin ketentraman dan ketertiban dengan kolaborasi seluruh stakeholder	Pegawai di Wilayah Kecamatan Purworejo	-	881.181.895,00	KECAMATAN PURWOREJO
	7.01.01.2.08.0001	Penyediaan Jasa Surat Menyurat														

NO	KODE	URUSAN / BIDANG URUSAN / PROGRAM / KEGIATAN / SUB KEGIATAN	INDIKATOR PROGRAM / KEGIATAN / SUB KEGIATAN	TARGET AKHIR PERIODE RENSTRA OPD	REALISASI CAPAIAN RENJA OPD TAHUN 2023	PRAKIRAAN CAPAIAN TARGET RENJA OPD TAHUN 2024	CAPAIAN KINERJA DAN KERANGKA PENDANAAN						KELOMPOK SASARAN	PRAKIRAAN MAJU RENCANA TAHUN 2026		PERANGKAT DAERAH PENANGGUNG JAWAB
							TARGET 2025	PAGU INDIKATIF (Rp)	LOKASI	SUMBER DANA	PRIORITAS			TARGET	PAGU INDIKATIF (Rp)	
											NASIONAL	DAERAH				
1	2	3	4	5	6	7	8	9	10	11	12	13	14	15	16	17
			Jumlah Laporan Penyediaan Jasa Surat Menyurat				12 Laporan	2.597.100,00	Kota Pasuruan, Purworejo, Semua Kel/Desa	DANA TRANSFER UMUM-DANA ALOKASI UMUM	-	PP7 - Peningkatan Ketentraman, Ketertiban Umum dan peningkatan kualitas pelayanan publik bagi Masyarakat di Jawa Timur 2. Menjamin ketentraman dan ketertiban dengan kolaborasi seluruh stakeholder	Pegawai di Wilayah Kecamatan Purworejo		2.856.810,00	KECAMATAN PURWOREJO
	7.01.01.2.08.0002	Penyediaan Jasa Komunikasi, Sumber Daya Air dan Listrik														
			Jumlah Laporan Penyediaan Jasa Komunikasi, Sumber Daya Air dan Listrik yang Disediakan				12 Laporan	70.000.000,00	Kota Pasuruan, Purworejo, Semua Kel/Desa	DANA TRANSFER UMUM-DANA ALOKASI UMUM	-	PP7 - Peningkatan Ketentraman, Ketertiban Umum dan peningkatan kualitas pelayanan publik bagi Masyarakat di Jawa Timur 2. Menjamin ketentraman dan ketertiban dengan kolaborasi seluruh stakeholder	Pegawai di Wilayah Kecamatan Purworejo		77.000.000,00	KECAMATAN PURWOREJO
	7.01.01.2.08.0004	Penyediaan Jasa Pelayanan Umum Kantor														

NO	KODE	URUSAN / BIDANG URUSAN / PROGRAM / KEGIATAN / SUB KEGIATAN	INDIKATOR PROGRAM / KEGIATAN / SUB KEGIATAN	TARGET AKHIR PERIODE RENSTRA OPD	REALISASI CAPAIAN RENJA OPD TAHUN 2023	PRAKIRAAN CAPAIAN TARGET RENJA OPD TAHUN 2024	CAPAIAN KINERJA DAN KERANGKA PENDANAAN						KELOMPOK SASARAN	PRAKIRAAN MAJU RENCANA TAHUN 2026		PERANGKAT DAERAH PENANGGUNG JAWAB
							TARGET 2025	PAGU INDIKATIF (Rp)	LOKASI	SUMBER DANA	PRIORITAS			TARGET	PAGU INDIKATIF (Rp)	
											NASIONAL	DAERAH				
1	2	3	4	5	6	7	8	9	10	11	12	13	14	15	16	17
			Jumlah Laporan Penyediaan Jasa Pelayanan Umum Kantor yang Disediakan				12 Laporan	728.477.350,00	Kota Pasuruan, Purworejo, Semua Kel/Desa	DANA TRANSFER UMUM-DANA ALOKASI UMUM	-	PP7 - Peningkatan Ketentraman, Ketertiban Umum dan peningkatan kualitas pelayanan publik bagi Masyarakat di Jawa Timur 2. Menjamin ketentraman dan ketertiban dengan kolaborasi seluruh stakeholder	Pegawai di Wilayah Kecamatan Purworejo		801.325.085,00	KECAMATAN PURWOREJO
	7.01.01.2.09	Pemeliharaan Barang Milik Daerah Penunjang Urusan Pemerintahan Daerah	*Persentase barang milik daerah yang terpelihara*	-			100 %	130.867.310,00			-	PP7 - Peningkatan Ketentraman, Ketertiban Umum dan peningkatan kualitas pelayanan publik bagi Masyarakat di Jawa Timur 2. Menjamin ketentraman dan ketertiban dengan kolaborasi seluruh stakeholder	Pegawai di Wilayah Kecamatan Purworejo	-	143.954.041,00	KECAMATAN PURWOREJO
	7.01.01.2.09.0001	Penyediaan Jasa Pemeliharaan, Biaya Pemeliharaan, dan Pajak Kendaraan Perorangan Dinas atau Kendaraan Dinas Jabatan														

NO	KODE	URUSAN / BIDANG URUSAN / PROGRAM / KEGIATAN / SUB KEGIATAN	INDIKATOR PROGRAM / KEGIATAN / SUB KEGIATAN	TARGET AKHIR PERIODE RENSTRA OPD	REALISASI CAPAIAN RENJA OPD TAHUN 2023	PRAKIRAAN CAPAIAN TARGET RENJA OPD TAHUN 2024	CAPAIAN KINERJA DAN KERANGKA PENDANAAN						KELOMPOK SASARAN	PRAKIRAAN MAJU RENCANA TAHUN 2026		PERANGKAT DAERAH PENANGGUNG JAWAB
							TARGET 2025	PAGU INDIKATIF (Rp)	LOKASI	SUMBER DANA	PRIORITAS			TARGET	PAGU INDIKATIF (Rp)	
											NASIONAL	DAERAH				
1	2	3	4	5	6	7	8	9	10	11	12	13	14	15	16	17
			Jumlah Kendaraan Perorangan Dinas atau Kendaraan Dinas Jabatan yang Dipelihara dan dibayarkan Pajaknya				10 Unit	65.690.000,00	Kota Pasuruan, Purworejo, Semua Kel/Desa	DANA TRANSFER UMUM-DANA ALOKASI UMUM	-	PP7 - Peningkatan Ketentraman, Ketertiban Umum dan peningkatan kualitas pelayanan publik bagi Masyarakat di Jawa Timur 2. Menjamin ketentraman dan ketertiban dengan kolaborasi seluruh stakeholder	Pegawai di Wilayah Kecamatan Purworejo		72.259.000,00	KECAMATAN PURWOREJO
	7.01.01.2.09.0006	Pemeliharaan Peralatan dan Mesin Lainnya														
			Jumlah Peralatan dan Mesin Lainnya yang Dipelihara				18 Unit	33.210.000,00	Kota Pasuruan, Purworejo, Semua Kel/Desa	DANA TRANSFER UMUM-DANA ALOKASI UMUM	-	PP7 - Peningkatan Ketentraman, Ketertiban Umum dan peningkatan kualitas pelayanan publik bagi Masyarakat di Jawa Timur 2. Menjamin ketentraman dan ketertiban dengan kolaborasi seluruh stakeholder	Pegawai di Wilayah Kecamatan Purworejo		36.531.000,00	KECAMATAN PURWOREJO
	7.01.01.2.09.0009	Pemeliharaan/Rehabilitasi Gedung Kantor dan Bangunan Lainnya														

NO	KODE	URUSAN / BIDANG URUSAN / PROGRAM / KEGIATAN / SUB KEGIATAN	INDIKATOR PROGRAM / KEGIATAN / SUB KEGIATAN	TARGET AKHIR PERIODE RENSTRA OPD	REALISASI CAPAIAN RENJA OPD TAHUN 2023	PRAKIRAAN CAPAIAN TARGET RENJA OPD TAHUN 2024	CAPAIAN KINERJA DAN KERANGKA PENDANAAN						KELOMPOK SASARAN	PRAKIRAAN MAJU RENCANA TAHUN 2026		PERANGKAT DAERAH PENANGGUNG JAWAB
							TARGET 2025	PAGU INDIKATIF (Rp)	LOKASI	SUMBER DANA	PRIORITAS			TARGET	PAGU INDIKATIF (Rp)	
											NASIONAL	DAERAH				
1	2	3	4	5	6	7	8	9	10	11	12	13	14	15	16	17
			Jumlah Gedung Kantor dan Bangunan Lainnya yang Dipelihara/Direhabilitasi				1 Unit	26.099.080,00	Kota Pasuruan, Purworejo, Semua Kel/Desa	DANA TRANSFER UMUM-DANA ALOKASI UMUM	-	PP7 - Peningkatan Ketentraman, Ketertiban Umum dan peningkatan kualitas pelayanan publik bagi Masyarakat di Jawa Timur 2. Menjamin ketentraman dan ketertiban dengan kolaborasi seluruh stakeholder	Pegawai di Wilayah Kecamatan Purworejo		28.708.988,00	KECAMATAN PURWOREJO
	7.01.01.2.09.0011	Pemeliharaan/Rehabilitasi Sarana dan Prasarana Pendukung Gedung Kantor atau Bangunan Lainnya														
			Jumlah Sarana dan Prasarana Pendukung Gedung Kantor atau Bangunan Lainnya yang Dipelihara/Direhabilitasi				1 Unit	5.868.230,00	Kota Pasuruan, Purworejo, Semua Kel/Desa	DANA TRANSFER UMUM-DANA ALOKASI UMUM	-	PP7 - Peningkatan Ketentraman, Ketertiban Umum dan peningkatan kualitas pelayanan publik bagi Masyarakat di Jawa Timur 2. Menjamin ketentraman dan ketertiban dengan kolaborasi seluruh stakeholder	Pegawai di Wilayah Kecamatan Purworejo		6.455.053,00	KECAMATAN PURWOREJO
2.	**7.01.02**	**PROGRAM PENYELENGGARAAN PEMERINTAHAN DAN PELAYANAN PUBLIK**	***Prosentase usulan musrenbangcam yang yang diakomodir dalam musrenbangkot***	**-**			**80%**	**32.000.000,00**						**-**	**35.200.000,00**	

NO	KODE	URUSAN / BIDANG URUSAN / PROGRAM / KEGIATAN / SUB KEGIATAN	INDIKATOR PROGRAM / KEGIATAN / SUB KEGIATAN	TARGET AKHIR PERIODE RENSTRA OPD	REALISASI CAPAIAN RENJA OPD TAHUN 2023	PRAKIRAAN CAPAIAN TARGET RENJA OPD TAHUN 2024	CAPAIAN KINERJA DAN KERANGKA PENDANAAN						KELOMPOK SASARAN	PRAKIRAAN MAJU RENCANA TAHUN 2026		PERANGKAT DAERAH PENANGGUNG JAWAB
							TARGET 2025	PAGU INDIKATIF (Rp)	LOKASI	SUMBER DANA	PRIORITAS			TARGET	PAGU INDIKATIF (Rp)	
											NASIONAL	DAERAH				
1	2	3	4	5	6	7	8	9	10	11	12	13	14	15	16	17
	7.01.02.2.01	Koordinasi Penyelenggaraan Kegiatan Pemerintahan di Tingkat Kecamatan	*Jumlah kegiatan musrebangcam yang terlaksana (kegiatan)*	-			1 kegiatan	32.000.000,00			-	PP7 - Peningkatan Ketentraman, Ketertiban Umum dan peningkatan kualitas pelayanan publik bagi Masyarakat di Jawa Timur 2. Menjamin ketentraman dan ketertiban dengan kolaborasi seluruh stakeholder	Masyarakat wilayah Kecamatan Purworejo	-	35.200.000,00	KECAMATAN PURWOREJO
	7.01.02.2.01.0001	Koordinasi/Sinergi Perencanaan dan Pelaksanaan Kegiatan Pemerintahan dengan Perangkat Daerah dan Instansi Vertikal Terkait														
			Jumlah Laporan Koordinasi/Sinergi Perencanaan dan Pelaksanaan Kegiatan Pemerintahan dengan Perangkat Daerah dan Instansi Vertikal Terkait				13 Laporan	32.000.000,00	Kota Pasuruan, Purworejo, Semua Kel/Desa	DANA TRANSFER UMUM-DANA ALOKASI UMUM	-	PP7 - Peningkatan Ketentraman, Ketertiban Umum dan peningkatan kualitas pelayanan publik bagi Masyarakat di Jawa Timur 2. Menjamin ketentraman dan ketertiban dengan kolaborasi seluruh stakeholder	Masyarakat wilayah Kecamatan Purworejo		35.200.000,00	KECAMATAN PURWOREJO
3.	**7.01.03**	**PROGRAM PEMBERDAYAAN MASYARAKAT DESA DAN KELURAHAN**	***Persentase Kelembagaan masyarakat yang dibina***	**-**			**100 %**	**319.209.400,00**						**-**	**351.130.340,00**	

NO	KODE	URUSAN / BIDANG URUSAN / PROGRAM / KEGIATAN / SUB KEGIATAN	INDIKATOR PROGRAM / KEGIATAN / SUB KEGIATAN	TARGET AKHIR PERIODE RENSTRA OPD	REALISASI CAPAIAN RENJA OPD TAHUN 2023	PRAKIRAAN CAPAIAN TARGET RENJA OPD TAHUN 2024	CAPAIAN KINERJA DAN KERANGKA PENDANAAN						KELOMPOK SASARAN	PRAKIRAAN MAJU RENCANA TAHUN 2026		PERANGKAT DAERAH PENANGGUNG JAWAB
							TARGET 2025	PAGU INDIKATIF (Rp)	LOKASI	SUMBER DANA	PRIORITAS			TARGET	PAGU INDIKATIF (Rp)	
											NASIONAL	DAERAH				
1	2	3	4	5	6	7	8	9	10	11	12	13	14	15	16	17
	7.01.03.2.01	Koordinasi Kegiatan Pemberdayaan Desa	*Jumlah kelembagaan masyarakat yang dibina*	-			45 lembaga	319.209.400,00			-	PP7 - Peningkatan Ketentraman, Ketertiban Umum dan peningkatan kualitas pelayanan publik bagi Masyarakat di Jawa Timur 2. Menjamin ketentraman dan ketertiban dengan kolaborasi seluruh stakeholder	Masyarakat wilayah Kecamatan Purworejo	-	351.130.340,00	KECAMATAN PURWOREJO
	7.01.03.2.01.0003	Peningkatan Efektifitas Kegiatan Pemberdayaan Masyarakat di Wilayah Kecamatan														
			Jumlah Laporan Peningkatan Efektivitas Kegiatan Pemberdayaan Masyarakat di Wilayah Kecamatan				11 Laporan	319.209.400,00	Kota Pasuruan, Purworejo, Semua Kel/Desa	DANA TRANSFER UMUM-DANA ALOKASI UMUM	-	PP7 - Peningkatan Ketentraman, Ketertiban Umum dan peningkatan kualitas pelayanan publik bagi Masyarakat di Jawa Timur 2. Menjamin ketentraman dan ketertiban dengan kolaborasi seluruh stakeholder	Masyarakat wilayah Kecamatan Purworejo		351.130.340,00	KECAMATAN PURWOREJO
4.	**7.01.04**	**PROGRAM KOORDINASI KETENTRAMAN DAN KETERTIBAN UMUM**	***Persentase kejadian bencana dan pengaduan trantibmas yang ditangani secara tepat waktu***	**-**			**100 %**	**290.064.500,00**						**-**	**319.070.950,00**	

NO	KODE	URUSAN / BIDANG URUSAN / PROGRAM / KEGIATAN / SUB KEGIATAN	INDIKATOR PROGRAM / KEGIATAN / SUB KEGIATAN	TARGET AKHIR PERIODE RENSTRA OPD	REALISASI CAPAIAN RENJA OPD TAHUN 2023	PRAKIRAAN CAPAIAN TARGET RENJA OPD TAHUN 2024	CAPAIAN KINERJA DAN KERANGKA PENDANAAN						KELOMPOK SASARAN	PRAKIRAAN MAJU RENCANA TAHUN 2026		PERANGKAT DAERAH PENANGGUNG JAWAB
							TARGET 2025	PAGU INDIKATIF (Rp)	LOKASI	SUMBER DANA	PRIORITAS			TARGET	PAGU INDIKATIF (Rp)	
											NASIONAL	DAERAH				
1	2	3	4	5	6	7	8	9	10	11	12	13	14	15	16	17
	7.01.04.2.01	Koordinasi Upaya Penyelenggaraan Ketenteraman dan Ketertiban Umum	*Jumlah kejadian bencana dan pengaduan trantibmas yang ditangani secara tepat waktu*	-			18 pengaduan	290.064.500,00			-	PP7 - Peningkatan Ketentraman, Ketertiban Umum dan peningkatan kualitas pelayanan publik bagi Masyarakat di Jawa Timur 2. Menjamin ketentraman dan ketertiban dengan kolaborasi seluruh stakeholder	Masyarakat wilayah Kecamatan Purworejo	-	319.070.950,00	KECAMATAN PURWOREJO
	7.01.04.2.01.0001	Sinergitas dengan Kepolisian Negara Republik Indonesia, Tentara Nasional Indonesia dan Instansi Vertikal di Wilayah Kecamatan														
			Jumlah Laporan Hasil Sinergitas dengan Kepolisian Negara Republik Indonesia, Tentara Nasional Indonesia dan Instansi Vertikal di Wilayah Kecamatan				7 Laporan	290.064.500,00	Kota Pasuruan, Purworejo, Semua Kel/Desa	DANA TRANSFER UMUM-DANA ALOKASI UMUM	-	PP7 - Peningkatan Ketentraman, Ketertiban Umum dan peningkatan kualitas pelayanan publik bagi Masyarakat di Jawa Timur 2. Menjamin ketentraman dan ketertiban dengan kolaborasi seluruh stakeholder	Masyarakat wilayah Kecamatan Purworejo		319.070.950,00	KECAMATAN PURWOREJO
5.	**7.01.05**	**PROGRAM PENYELENGGARAAN URUSAN PEMERINTAHAN UMUM**	***Jumlah kelurahan yang telah menyelenggarakan pelayanan terintegrasi***	**-**			**7 Kelurahan**	**117.500.000,00**						**-**	**129.250.000,00**	

NO	KODE	URUSAN / BIDANG URUSAN / PROGRAM / KEGIATAN / SUB KEGIATAN	INDIKATOR PROGRAM / KEGIATAN / SUB KEGIATAN	TARGET AKHIR PERIODE RENSTRA OPD	REALISASI CAPAIAN RENJA OPD TAHUN 2023	PRAKIRAAN CAPAIAN TARGET RENJA OPD TAHUN 2024	CAPAIAN KINERJA DAN KERANGKA PENDANAAN						KELOMPOK SASARAN	PRAKIRAAN MAJU RENCANA TAHUN 2026		PERANGKAT DAERAH PENANGGUNG JAWAB
							TARGET 2025	PAGU INDIKATIF (Rp)	LOKASI	SUMBER DANA	PRIORITAS			TARGET	PAGU INDIKATIF (Rp)	
											NASIONAL	DAERAH				
1	2	3	4	5	6	7	8	9	10	11	12	13	14	15	16	17
	7.01.05.2.01	Penyelenggaraan Urusan Pemerintahan Umum Sesuai Penugasan Kepala Daerah	*Jumlah Kegiatan Penyelenggaraan Urusan Pemerintahan*	-			8 kegiatan	117.500.000,00			-	PP7 - Peningkatan Ketentraman, Ketertiban Umum dan peningkatan kualitas pelayanan publik bagi Masyarakat di Jawa Timur 2. Menjamin ketentraman dan ketertiban dengan kolaborasi seluruh stakeholder	Masyarakat wilayah Kecamatan Purworejo	-	129.250.000,00	KECAMATAN PURWOREJO
	7.01.05.2.01.0007	Pelaksanaan Semua Urusan Pemerintahan yang Bukan Merupakan Kewenangan Daerah dan Tidak Dilaksanakan oleh Instansi Vertikal														
			Jumlah Dokumen Semua Urusan Pemerintahan yang Bukan Merupakan Kewenangan Daerah dan Tidak Dilaksanakan oleh Instansi Vertikal				45 Dokumen	117.500.000,00	Kota Pasuruan, Purworejo, Semua Kel/Desa	DANA TRANSFER UMUM-DANA ALOKASI UMUM	-	PP7 - Peningkatan Ketentraman, Ketertiban Umum dan peningkatan kualitas pelayanan publik bagi Masyarakat di Jawa Timur 2. Menjamin ketentraman dan ketertiban dengan kolaborasi seluruh stakeholder	Masyarakat wilayah Kecamatan Purworejo		129.250.000,00	KECAMATAN PURWOREJO
		KELURAHAN POHJENTREK						**495.500.000,00**							**609.964.574,00**	
	7	**UNSUR KEWILAYAHAN**						**495.500.000,00**							**609.964.574,00**	
	7.01	**KECAMATAN**						**495.500.000,00**							**609.964.574,00**	
1.	**7.01.01**	**PROGRAM PENUNJANG URUSAN PEMERINTAHAN DAERAH KABUPATEN/KOTA**	***Persentase kebutuhan Penunjang Pemerintahan yang Terfasilitasi***	**-**			**100 %**	**106.165.500,00**						**-**	**116.782.050,00**	

NO	KODE	URUSAN / BIDANG URUSAN / PROGRAM / KEGIATAN / SUB KEGIATAN	INDIKATOR PROGRAM / KEGIATAN / SUB KEGIATAN	TARGET AKHIR PERIODE RENSTRA OPD	REALISASI CAPAIAN RENJA OPD TAHUN 2023	PRAKIRAAN CAPAIAN TARGET RENJA OPD TAHUN 2024	CAPAIAN KINERJA DAN KERANGKA PENDANAAN						KELOMPOK SASARAN	PRAKIRAAN MAJU RENCANA TAHUN 2026		PERANGKAT DAERAH PENANGGUNG JAWAB
							TARGET 2025	PAGU INDIKATIF (Rp)	LOKASI	SUMBER DANA	PRIORITAS			TARGET	PAGU INDIKATIF (Rp)	
											NASIONAL	DAERAH				
1	2	3	4	5	6	7	8	9	10	11	12	13	14	15	16	17
	7.01.01.2.08	Penyediaan Jasa Penunjang Urusan Pemerintahan Daerah	*Persentase Terpenuhinya Jasa Penunjang Layanan Perkantoran*	-			100 %	106.165.500,00			-	PP7 - Peningkatan Ketentraman, Ketertiban Umum dan peningkatan kualitas pelayanan publik bagi Masyarakat di Jawa Timur 2. Menjamin ketentraman dan ketertiban dengan kolaborasi seluruh stakeholder	Warga Kelurahan Pohjentrek Kecamatan Purworejo Kota Pasuruan	-	116.782.050,00	KELURAHAN POHJENTREK
	7.01.01.2.08.0004	Penyediaan Jasa Pelayanan Umum Kantor														
			Jumlah Laporan Penyediaan Jasa Pelayanan Umum Kantor yang Disediakan				12 Laporan	106.165.500,00	Kota Pasuruan, Purworejo, Pohjentrek	DANA TRANSFER UMUM-DANA ALOKASI UMUM	-	PP7 - Peningkatan Ketentraman, Ketertiban Umum dan peningkatan kualitas pelayanan publik bagi Masyarakat di Jawa Timur 2. Menjamin ketentraman dan ketertiban dengan kolaborasi seluruh stakeholder	Warga Kelurahan Pohjentrek Kecamatan Purworejo Kota Pasuruan		116.782.050,00	KELURAHAN POHJENTREK
2.	**7.01.03**	**PROGRAM PEMBERDAYAAN MASYARAKAT DESA DAN KELURAHAN**	***Presentase Kelembagaan Masyarakat yang dibina***	**-**			**100 %**	**157.543.500,00**						**-**	**238.197.850,00**	

NO	KODE	URUSAN / BIDANG URUSAN / PROGRAM / KEGIATAN / SUB KEGIATAN	INDIKATOR PROGRAM / KEGIATAN / SUB KEGIATAN	TARGET AKHIR PERIODE RENSTRA OPD	REALISASI CAPAIAN RENJA OPD TAHUN 2023	PRAKIRAAN CAPAIAN TARGET RENJA OPD TAHUN 2024	CAPAIAN KINERJA DAN KERANGKA PENDANAAN						KELOMPOK SASARAN	PRAKIRAAN MAJU RENCANA TAHUN 2026		PERANGKAT DAERAH PENANGGUNG JAWAB
							TARGET 2025	PAGU INDIKATIF (Rp)	LOKASI	SUMBER DANA	PRIORITAS			TARGET	PAGU INDIKATIF (Rp)	
											NASIONAL	DAERAH				
1	2	3	4	5	6	7	8	9	10	11	12	13	14	15	16	17
	7.01.03.2.02	Kegiatan Pemberdayaan Kelurahan	*Jumlah Kegiatan pemberdayaan Kelurahan yang terlaksana*	-			7 Kegiatan	157.543.500,00			Membangun dari Desa dan dari Bawah Untuk Pertumbuhan Ekonomi, Pemerataan Ekonomi, dan Pemberantasan Kemiskinan	PP7 - Peningkatan Ketentraman, Ketertiban Umum dan peningkatan kualitas pelayanan publik bagi Masyarakat di Jawa Timur 2. Menjamin ketentraman dan ketertiban dengan kolaborasi seluruh stakeholder	Warga Kelurahan Pohjentrek Kecamatan Purworejo Kota Pasuruan	-	238.197.850,00	KELURAHAN POHJENTREK
	7.01.03.2.02.0001	Peningkatan Partisipasi Masyarakat dalam Forum Musyawarah Perencanaan Pembangunan di Kelurahan														
			Jumlah Lembaga Kemasyarakatan yang Berpartisipasi dalam Forum Musyawarah Perencanaan Pembangunan di Kelurahan				10 Lembaga Kemasyarakatan	16.543.500,00	Kota Pasuruan, Purworejo, Pohjentrek	DANA TRANSFER UMUM-DANA ALOKASI UMUM	Membangun dari Desa dan dari Bawah Untuk Pertumbuhan Ekonomi, Pemerataan Ekonomi, dan Pemberantasan Kemiskinan	PP7 - Peningkatan Ketentraman, Ketertiban Umum dan peningkatan kualitas pelayanan publik bagi Masyarakat di Jawa Timur 2. Menjamin ketentraman dan ketertiban dengan kolaborasi seluruh stakeholder	Warga Kelurahan Pohjentrek Kecamatan Purworejo Kota Pasuruan		18.197.850,00	KELURAHAN POHJENTREK
	7.01.03.2.02.0002	Pembangunan Sarana dan Prasarana Kelurahan														

NO	KODE	URUSAN / BIDANG URUSAN / PROGRAM / KEGIATAN / SUB KEGIATAN	INDIKATOR PROGRAM / KEGIATAN / SUB KEGIATAN	TARGET AKHIR PERIODE RENSTRA OPD	REALISASI CAPAIAN RENJA OPD TAHUN 2023	PRAKIRAAN CAPAIAN TARGET RENJA OPD TAHUN 2024	CAPAIAN KINERJA DAN KERANGKA PENDANAAN						KELOMPOK SASARAN	PRAKIRAAN MAJU RENCANA TAHUN 2026		PERANGKAT DAERAH PENANGGUNG JAWAB
							TARGET 2025	PAGU INDIKATIF (Rp)	LOKASI	SUMBER DANA	PRIORITAS			TARGET	PAGU INDIKATIF (Rp)	
											NASIONAL	DAERAH				
1	2	3	4	5	6	7	8	9	10	11	12	13	14	15	16	17
			Jumlah Sarana dan Prasarana Kelurahan yang Terbangun				100 Unit	0,00	Kota Pasuruan, Purworejo, Pohjentrek	DANA TRANSFER UMUM-DANA ALOKASI UMUM	Membangun dari Desa dan dari Bawah Untuk Pertumbuhan Ekonomi, Pemerataan Ekonomi, dan Pemberantasan Kemiskinan	P7 - Pembangunan Ekonomi Kerakyatan dengan basis UMKM, Koperasi, MUM Desa dan Mendorong Pemberdayaan Pemerintahan Desa 2. Menjamin ketentraman dan ketertiban dengan kolaborasi seluruh stakeholder	Warga Kelurahan Pohjentrek Kecamatan Purworejo Kota Pasuruan		0,00	KELURAHAN POHJENTREK
	7.01.03.2.02.0003	Pemberdayaan Masyarakat di Kelurahan														
			Jumlah Pokmas dan Ormas yang Melaksanakan Pemberdayaan Masyarakat di Kelurahan				10 Pokmas / Ormas	141.000.000,00	Kota Pasuruan, Purworejo, Pohjentrek	DANA TRANSFER UMUM-DANA ALOKASI UMUM	Membangun dari Desa dan dari Bawah Untuk Pertumbuhan Ekonomi, Pemerataan Ekonomi, dan Pemberantasan Kemiskinan	PP7 - Peningkatan Ketentraman, Ketertiban Umum dan peningkatan kualitas pelayanan publik bagi Masyarakat di Jawa Timur 2. Menjamin ketentraman dan ketertiban dengan kolaborasi seluruh stakeholder	Warga Kelurahan Pohjentrek Kecamatan Purworejo Kota Pasuruan		220.000.000,00	KELURAHAN POHJENTREK
3.	**7.01.04**	**PROGRAM KOORDINASI KETENTRAMAN DAN KETERTIBAN UMUM**	***Presentase Kejadian Bencana dan Pengaduan Trantibmas yang ditangani saecara tepat Waktu***	**-**			**100 %**	**37.055.375,00**						**-**	**40.760.912,00**	

NO	KODE	URUSAN / BIDANG URUSAN / PROGRAM / KEGIATAN / SUB KEGIATAN	INDIKATOR PROGRAM / KEGIATAN / SUB KEGIATAN	TARGET AKHIR PERIODE RENSTRA OPD	REALISASI CAPAIAN RENJA OPD TAHUN 2023	PRAKIRAAN CAPAIAN TARGET RENJA OPD TAHUN 2024	CAPAIAN KINERJA DAN KERANGKA PENDANAAN						KELOMPOK SASARAN	PRAKIRAAN MAJU RENCANA TAHUN 2026		PERANGKAT DAERAH PENANGGUNG JAWAB
							TARGET 2025	PAGU INDIKATIF (Rp)	LOKASI	SUMBER DANA	PRIORITAS			TARGET	PAGU INDIKATIF (Rp)	
											NASIONAL	DAERAH				
1	2	3	4	5	6	7	8	9	10	11	12	13	14	15	16	17
	7.01.04.2.01	Koordinasi Upaya Penyelenggaraan Ketenteraman dan Ketertiban Umum	*Jumlah Kejadian Bencana dan Pengaduan Trantibmas yang Ditangani Secara Tepat Waktu*	-			18 Pengaduan	37.055.375,00			Membangun dari Desa dan dari Bawah Untuk Pertumbuhan Ekonomi, Pemerataan Ekonomi, dan Pemberantasan Kemiskinan	PP7 - Peningkatan Ketentraman, Ketertiban Umum dan peningkatan kualitas pelayanan publik bagi Masyarakat di Jawa Timur 2. Menjamin ketentraman dan ketertiban dengan kolaborasi seluruh stakeholder	Warga Kelurahan Pohjentrek Kecamatan Purworejo Kota Pasuruan	-	40.760.912,00	KELURAHAN POHJENTREK
	7.01.04.2.01.0001	Sinergitas dengan Kepolisian Negara Republik Indonesia, Tentara Nasional Indonesia dan Instansi Vertikal di Wilayah Kecamatan														
			Jumlah Laporan Hasil Sinergitas dengan Kepolisian Negara Republik Indonesia, Tentara Nasional Indonesia dan Instansi Vertikal di Wilayah Kecamatan				12 Laporan	37.055.375,00	Kota Pasuruan, Purworejo, Pohjentrek	DANA TRANSFER UMUM-DANA ALOKASI UMUM	Membangun dari Desa dan dari Bawah Untuk Pertumbuhan Ekonomi, Pemerataan Ekonomi, dan Pemberantasan Kemiskinan	PP7 - Peningkatan Ketentraman, Ketertiban Umum dan peningkatan kualitas pelayanan publik bagi Masyarakat di Jawa Timur 2. Menjamin ketentraman dan ketertiban dengan kolaborasi seluruh stakeholder	Warga Kelurahan Pohjentrek Kecamatan Purworejo Kota Pasuruan		40.760.912,00	KELURAHAN POHJENTREK
4.	**7.01.05**	**PROGRAM PENYELENGGARAAN URUSAN PEMERINTAHAN UMUM**	***Jumlah Kelurahan yang Telah Menyelenggarakan Pelayanan Terintegrasi***	**-**			**7 Kelurahan**	**194.735.625,00**						**-**	**214.223.762,00**	

NO	KODE	URUSAN / BIDANG URUSAN / PROGRAM / KEGIATAN / SUB KEGIATAN	INDIKATOR PROGRAM / KEGIATAN / SUB KEGIATAN	TARGET AKHIR PERIODE RENSTRA OPD	REALISASI CAPAIAN RENJA OPD TAHUN 2023	PRAKIRAAN CAPAIAN TARGET RENJA OPD TAHUN 2024	CAPAIAN KINERJA DAN KERANGKA PENDANAAN						KELOMPOK SASARAN	PRAKIRAAN MAJU RENCANA TAHUN 2026		PERANGKAT DAERAH PENANGGUNG JAWAB
							TARGET 2025	PAGU INDIKATIF (Rp)	LOKASI	SUMBER DANA	PRIORITAS			TARGET	PAGU INDIKATIF (Rp)	
											NASIONAL	DAERAH				
1	2	3	4	5	6	7	8	9	10	11	12	13	14	15	16	17
	7.01.05.2.01	Penyelenggaraan Urusan Pemerintahan Umum Sesuai Penugasan Kepala Daerah	*Jumlah Kegiatan Penyelenggaraan Urusan Pemerintahan*	-			8 Kegiatan	194.735.625,00			Membangun dari Desa dan dari Bawah Untuk Pertumbuhan Ekonomi, Pemerataan Ekonomi, dan Pemberantasan Kemiskinan	PP7 - Peningkatan Ketentraman, Ketertiban Umum dan peningkatan kualitas pelayanan publik bagi Masyarakat di Jawa Timur 2. Menjamin ketentraman dan ketertiban dengan kolaborasi seluruh stakeholder	Warga Kelurahan Pohjentrek Kecamatan Purworejo Kota Pasuruan	-	214.223.762,00	KELURAHAN POHJENTREK
	7.01.05.2.01.0007	Pelaksanaan Semua Urusan Pemerintahan yang Bukan Merupakan Kewenangan Daerah dan Tidak Dilaksanakan oleh Instansi Vertikal														
			Jumlah Dokumen Semua Urusan Pemerintahan yang Bukan Merupakan Kewenangan Daerah dan Tidak Dilaksanakan oleh Instansi Vertikal				12 Dokumen	194.735.625,00	Kota Pasuruan, Purworejo, Pohjentrek	DANA TRANSFER UMUM-DANA ALOKASI UMUM	Membangun dari Desa dan dari Bawah Untuk Pertumbuhan Ekonomi, Pemerataan Ekonomi, dan Pemberantasan Kemiskinan	PP7 - Peningkatan Ketentraman, Ketertiban Umum dan peningkatan kualitas pelayanan publik bagi Masyarakat di Jawa Timur 2. Menjamin ketentraman dan ketertiban dengan kolaborasi seluruh stakeholder	Warga Kelurahan Pohjentrek Kecamatan Purworejo Kota Pasuruan		214.223.762,00	KELURAHAN POHJENTREK
		KELURAHAN WIROGUNAN						**460.550.000,00**							**518.000.000,00**	
	7	**UNSUR KEWILAYAHAN**						**460.550.000,00**							**518.000.000,00**	
	7.01	**KECAMATAN**						**460.550.000,00**							**518.000.000,00**	
1.	**7.01.01**	**PROGRAM PENUNJANG URUSAN PEMERINTAHAN DAERAH KABUPATEN/KOTA**	***Persentase Kebutuhan Penunjang Pemerintahan yang Terfasilitasi***	**-**			**100 %**	**87.000.000,00**						**-**	**95.000.000,00**	

NO	KODE	URUSAN / BIDANG URUSAN / PROGRAM / KEGIATAN / SUB KEGIATAN	INDIKATOR PROGRAM / KEGIATAN / SUB KEGIATAN	TARGET AKHIR PERIODE RENSTRA OPD	REALISASI CAPAIAN RENJA OPD TAHUN 2023	PRAKIRAAN CAPAIAN TARGET RENJA OPD TAHUN 2024	CAPAIAN KINERJA DAN KERANGKA PENDANAAN						KELOMPOK SASARAN	PRAKIRAAN MAJU RENCANA TAHUN 2026		PERANGKAT DAERAH PENANGGUNG JAWAB
							TARGET 2025	PAGU INDIKATIF (Rp)	LOKASI	SUMBER DANA	PRIORITAS			TARGET	PAGU INDIKATIF (Rp)	
											NASIONAL	DAERAH				
1	2	3	4	5	6	7	8	9	10	11	12	13	14	15	16	17
	7.01.01.2.08	Penyediaan Jasa Penunjang Urusan Pemerintahan Daerah	*Jumlah Laporan Penyediaan Jasa Pelayanan Umum Kantor yang Disediakan*	-			12 laporan	87.000.000,00			-	PP7 - Peningkatan Ketentraman, Ketertiban Umum dan peningkatan kualitas pelayanan publik bagi Masyarakat di Jawa Timur 2. Menjamin ketentraman dan ketertiban dengan kolaborasi seluruh stakeholder	RT, RW dan Masyarakat di Wilayah Kelurahan Wirogunan Kecamatan Purworejo	-	95.000.000,00	KELURAHAN WIROGUNAN
	7.01.01.2.08.0004	Penyediaan Jasa Pelayanan Umum Kantor														
			Jumlah Laporan Penyediaan Jasa Pelayanan Umum Kantor yang Disediakan				12 Laporan	87.000.000,00	Kota Pasuruan, Purworejo, Wirogunan	DANA TRANSFER UMUM-DANA ALOKASI UMUM	-	PP7 - Peningkatan Ketentraman, Ketertiban Umum dan peningkatan kualitas pelayanan publik bagi Masyarakat di Jawa Timur 2. Menjamin ketentraman dan ketertiban dengan kolaborasi seluruh stakeholder	RT, RW dan Masyarakat di Wilayah Kelurahan Wirogunan Kecamatan Purworejo		95.000.000,00	KELURAHAN WIROGUNAN
2.	**7.01.03**	**PROGRAM PEMBERDAYAAN MASYARAKAT DESA DAN KELURAHAN**	***Prosentase kelembagaan masyarakat yang di bina***	**-**			**100 %**	**217.050.000,00**						**-**	**260.000.000,00**	

NO	KODE	URUSAN / BIDANG URUSAN / PROGRAM / KEGIATAN / SUB KEGIATAN	INDIKATOR PROGRAM / KEGIATAN / SUB KEGIATAN	TARGET AKHIR PERIODE RENSTRA OPD	REALISASI CAPAIAN RENJA OPD TAHUN 2023	PRAKIRAAN CAPAIAN TARGET RENJA OPD TAHUN 2024	CAPAIAN KINERJA DAN KERANGKA PENDANAAN						KELOMPOK SASARAN	PRAKIRAAN MAJU RENCANA TAHUN 2026		PERANGKAT DAERAH PENANGGUNG JAWAB
							TARGET 2025	PAGU INDIKATIF (Rp)	LOKASI	SUMBER DANA	PRIORITAS			TARGET	PAGU INDIKATIF (Rp)	
											NASIONAL	DAERAH				
1	2	3	4	5	6	7	8	9	10	11	12	13	14	15	16	17
	7.01.03.2.02	Kegiatan Pemberdayaan Kelurahan	*Jumlah kelembagaan masyarakat yang dibina*	-			10 Lembaga	217.050.000,00			Memperkuat Pembangunan Sumber Daya Manusia (SDM), Sains, Teknologi, Pendidikan, Kesehatan, Prestasi Olahraga, Kesetaraan Gender, serta Penguatan Peran Perempuan, Pemuda (Generasi Milenial dan Generasi Z), dan Penyandan Disabilitas	PP7 - Peningkatan Ketentraman, Ketertiban Umum dan peningkatan kualitas pelayanan publik bagi Masyarakat di Jawa Timur 2. Menjamin ketentraman dan ketertiban dengan kolaborasi seluruh stakeholder	RT, RW dan Masyarakat di Wilayah Kelurahan Wirogunan Kecamatan Purworejo	-	260.000.000,00	KELURAHAN WIROGUNAN
	7.01.03.2.02.0001	Peningkatan Partisipasi Masyarakat dalam Forum Musyawarah Perencanaan Pembangunan di Kelurahan														
			Jumlah Lembaga Kemasyarakatan yang Berpartisipasi dalam Forum Musyawarah Perencanaan Pembangunan di Kelurahan				7 Lembaga Kemasyarakatan	17.050.000,00	Kota Pasuruan, Purworejo, Wirogunan	DANA TRANSFER UMUM-DANA ALOKASI UMUM	Memperkuat Pembangunan Sumber Daya Manusia (SDM), Sains, Teknologi, Pendidikan, Kesehatan, Prestasi Olahraga, Kesetaraan Gender, serta Penguatan Peran Perempuan, Pemuda (Generasi Milenial dan Generasi Z), dan Penyandan Disabilitas	PP7 - Peningkatan Ketentraman, Ketertiban Umum dan peningkatan kualitas pelayanan publik bagi Masyarakat di Jawa Timur 2. Menjamin ketentraman dan ketertiban dengan kolaborasi seluruh stakeholder	RT, RW dan Masyarakat di Wilayah Kelurahan Wirogunan Kecamatan Purworejo		20.000.000,00	KELURAHAN WIROGUNAN
	7.01.03.2.02.0002	Pembangunan Sarana dan Prasarana Kelurahan														

NO	KODE	URUSAN / BIDANG URUSAN / PROGRAM / KEGIATAN / SUB KEGIATAN	INDIKATOR PROGRAM / KEGIATAN / SUB KEGIATAN	TARGET AKHIR PERIODE RENSTRA OPD	REALISASI CAPAIAN RENJA OPD TAHUN 2023	PRAKIRAAN CAPAIAN TARGET RENJA OPD TAHUN 2024	CAPAIAN KINERJA DAN KERANGKA PENDANAAN						KELOMPOK SASARAN	PRAKIRAAN MAJU RENCANA TAHUN 2026		PERANGKAT DAERAH PENANGGUNG JAWAB
							TARGET 2025	PAGU INDIKATIF (Rp)	LOKASI	SUMBER DANA	PRIORITAS			TARGET	PAGU INDIKATIF (Rp)	
											NASIONAL	DAERAH				
1	2	3	4	5	6	7	8	9	10	11	12	13	14	15	16	17
			Jumlah Sarana dan Prasarana Kelurahan yang Terbangun				16 Unit	35.000.000,00	Kota Pasuruan, Purworejo, Wirogunan	DANA TRANSFER UMUM-DANA ALOKASI UMUM	Memperkuat Pembangunan Sumber Daya Manusia (SDM), Sains, Teknologi, Pendidikan, Kesehatan, Prestasi Olahraga, Kesetaraan Gender, serta Penguatan Peran Perempuan, Pemuda (Generasi Milenial dan Generasi Z), dan Penyandan Disabilitas	P7 - Pembangunan Ekonomi Kerakyatan dengan basis UMKM, Koperasi, MUM Desa dan Mendorong Pemberdayaan Pemerintahan Desa 2. Menjamin ketentraman dan ketertiban dengan kolaborasi seluruh stakeholder	RT, RW dan Masyarakat di Wilayah Kelurahan Wirogunan Kecamatan Purworejo		40.000.000,00	KELURAHAN WIROGUNAN
	7.01.03.2.02.0003	Pemberdayaan Masyarakat di Kelurahan														
			Jumlah Pokmas dan Ormas yang Melaksanakan Pemberdayaan Masyarakat di Kelurahan				10 Pokmas / Ormas	165.000.000,00	Kota Pasuruan, Purworejo, Wirogunan	DANA TRANSFER UMUM-DANA ALOKASI UMUM	Memperkuat Pembangunan Sumber Daya Manusia (SDM), Sains, Teknologi, Pendidikan, Kesehatan, Prestasi Olahraga, Kesetaraan Gender, serta Penguatan Peran Perempuan, Pemuda (Generasi Milenial dan Generasi Z), dan Penyandan Disabilitas	PP7 - Peningkatan Ketentraman, Ketertiban Umum dan peningkatan kualitas pelayanan publik bagi Masyarakat di Jawa Timur 2. Menjamin ketentraman dan ketertiban dengan kolaborasi seluruh stakeholder	RT, RW dan Masyarakat di Wilayah Kelurahan Wirogunan Kecamatan Purworejo		200.000.000,00	KELURAHAN WIROGUNAN
3.	**7.01.04**	**PROGRAM KOORDINASI KETENTRAMAN DAN KETERTIBAN UMUM**	***Persentase kejadian bencana dan pengaduan trantibmas yang ditangani secara tepat waktu***	**-**			**100 %**	**29.500.000,00**						**-**	**33.000.000,00**	

NO	KODE	URUSAN / BIDANG URUSAN / PROGRAM / KEGIATAN / SUB KEGIATAN	INDIKATOR PROGRAM / KEGIATAN / SUB KEGIATAN	TARGET AKHIR PERIODE RENSTRA OPD	REALISASI CAPAIAN RENJA OPD TAHUN 2023	PRAKIRAAN CAPAIAN TARGET RENJA OPD TAHUN 2024	CAPAIAN KINERJA DAN KERANGKA PENDANAAN						KELOMPOK SASARAN	PRAKIRAAN MAJU RENCANA TAHUN 2026		PERANGKAT DAERAH PENANGGUNG JAWAB
							TARGET 2025	PAGU INDIKATIF (Rp)	LOKASI	SUMBER DANA	PRIORITAS			TARGET	PAGU INDIKATIF (Rp)	
											NASIONAL	DAERAH				
1	2	3	4	5	6	7	8	9	10	11	12	13	14	15	16	17
	7.01.04.2.01	Koordinasi Upaya Penyelenggaraan Ketenteraman dan Ketertiban Umum	*Jumlah Laporan Hasil Sinergitas dengan Kepolisian Negara Republik Indonesia, Tentara Nasional Indonesia dan Instansi Vertikal di Wilayah Kecamatan*	-			12 laporan	29.500.000,00			Memantapkan Sistem Pertahanan Keamanan Negara dan Mendorong Kemandirian Bangsa Melalui Swasembada Pangan, Energi, Air, Ekonomi Syariah,Ekonomi Digital, Ekonomi Hijau, dan Ekonomi Biru	PP7 - Peningkatan Ketentraman, Ketertiban Umum dan peningkatan kualitas pelayanan publik bagi Masyarakat di Jawa Timur 2. Menjamin ketentraman dan ketertiban dengan kolaborasi seluruh stakeholder	RT, RW dan Masyarakat di Wilayah Kelurahan Wirogunan Kecamatan Purworejo	-	33.000.000,00	KELURAHAN WIROGUNAN
	7.01.04.2.01.0001	Sinergitas dengan Kepolisian Negara Republik Indonesia, Tentara Nasional Indonesia dan Instansi Vertikal di Wilayah Kecamatan														
			Jumlah Laporan Hasil Sinergitas dengan Kepolisian Negara Republik Indonesia, Tentara Nasional Indonesia dan Instansi Vertikal di Wilayah Kecamatan				12 laporan Laporan	29.500.000,00	Kota Pasuruan, Purworejo, Wirogunan	DANA TRANSFER UMUM-DANA ALOKASI UMUM	Memantapkan Sistem Pertahanan Keamanan Negara dan Mendorong Kemandirian Bangsa Melalui Swasembada Pangan, Energi, Air, Ekonomi Syariah,Ekonomi Digital, Ekonomi Hijau, dan Ekonomi Biru	PP7 - Peningkatan Ketentraman, Ketertiban Umum dan peningkatan kualitas pelayanan publik bagi Masyarakat di Jawa Timur 2. Menjamin ketentraman dan ketertiban dengan kolaborasi seluruh stakeholder	RT, RW dan Masyarakat di Wilayah Kelurahan Wirogunan Kecamatan Purworejo		33.000.000,00	KELURAHAN WIROGUNAN
4.	**7.01.05**	**PROGRAM PENYELENGGARAAN URUSAN PEMERINTAHAN UMUM**	***Jumlah kelurahan yang telah menyelenggarakan pelayanan terintegrasi***	**-**			**7 kelurahan**	**127.000.000,00**						**-**	**130.000.000,00**	

NO	KODE	URUSAN / BIDANG URUSAN / PROGRAM / KEGIATAN / SUB KEGIATAN	INDIKATOR PROGRAM / KEGIATAN / SUB KEGIATAN	TARGET AKHIR PERIODE RENSTRA OPD	REALISASI CAPAIAN RENJA OPD TAHUN 2023	PRAKIRAAN CAPAIAN TARGET RENJA OPD TAHUN 2024	CAPAIAN KINERJA DAN KERANGKA PENDANAAN						KELOMPOK SASARAN	PRAKIRAAN MAJU RENCANA TAHUN 2026		PERANGKAT DAERAH PENANGGUNG JAWAB
							TARGET 2025	PAGU INDIKATIF (Rp)	LOKASI	SUMBER DANA	PRIORITAS			TARGET	PAGU INDIKATIF (Rp)	
											NASIONAL	DAERAH				
1	2	3	4	5	6	7	8	9	10	11	12	13	14	15	16	17
	7.01.05.2.01	Penyelenggaraan Urusan Pemerintahan Umum Sesuai Penugasan Kepala Daerah	*Jumlah Dokumen Semua Urusan Pemerintahan yang Bukan Merupakan Kewenangan Daerah dan Tidak Dilaksanakan oleh Instansi Vertikal*	-			12 dokumen	127.000.000,00			-	PP7 - Peningkatan Ketentraman, Ketertiban Umum dan peningkatan kualitas pelayanan publik bagi Masyarakat di Jawa Timur 2. Menjamin ketentraman dan ketertiban dengan kolaborasi seluruh stakeholder	-	-	130.000.000,00	KELURAHAN WIROGUNAN
	7.01.05.2.01.0007	Pelaksanaan Semua Urusan Pemerintahan yang Bukan Merupakan Kewenangan Daerah dan Tidak Dilaksanakan oleh Instansi Vertikal														
			Jumlah Dokumen Semua Urusan Pemerintahan yang Bukan Merupakan Kewenangan Daerah dan Tidak Dilaksanakan oleh Instansi Vertikal				14 Dokumen	127.000.000,00	Kota Pasuruan, Purworejo, Wirogunan	DANA TRANSFER UMUM-DANA ALOKASI UMUM	-	PP7 - Peningkatan Ketentraman, Ketertiban Umum dan peningkatan kualitas pelayanan publik bagi Masyarakat di Jawa Timur 2. Menjamin ketentraman dan ketertiban dengan kolaborasi seluruh stakeholder	-		130.000.000,00	KELURAHAN WIROGUNAN
		KELURAHAN TEMBOKREJO						**515.300.000,00**							**607.814.919,00**	
	7	**UNSUR KEWILAYAHAN**						**515.300.000,00**							**607.814.919,00**	
	7.01	**KECAMATAN**						**515.300.000,00**							**607.814.919,00**	
1.	**7.01.01**	**PROGRAM PENUNJANG URUSAN PEMERINTAHAN DAERAH KABUPATEN/KOTA**	***Persentase kebutuhan penunjang pemerintahan yang terfasilitasi***	**-**			**100 %**	**105.534.880,00**						**-**	**117.190.895,00**	

NO	KODE	URUSAN / BIDANG URUSAN / PROGRAM / KEGIATAN / SUB KEGIATAN	INDIKATOR PROGRAM / KEGIATAN / SUB KEGIATAN	TARGET AKHIR PERIODE RENSTRA OPD	REALISASI CAPAIAN RENJA OPD TAHUN 2023	PRAKIRAAN CAPAIAN TARGET RENJA OPD TAHUN 2024	CAPAIAN KINERJA DAN KERANGKA PENDANAAN						KELOMPOK SASARAN	PRAKIRAAN MAJU RENCANA TAHUN 2026		PERANGKAT DAERAH PENANGGUNG JAWAB
							TARGET 2025	PAGU INDIKATIF (Rp)	LOKASI	SUMBER DANA	PRIORITAS			TARGET	PAGU INDIKATIF (Rp)	
											NASIONAL	DAERAH				
1	2	3	4	5	6	7	8	9	10	11	12	13	14	15	16	17
	7.01.01.2.08	Penyediaan Jasa Penunjang Urusan Pemerintahan Daerah	*Persentase Terpenuhinya Jasa Penunjang Layanan Perkantoran*	-			100 %	105.534.880,00			-	PP7 - Peningkatan Ketentraman, Ketertiban Umum dan peningkatan kualitas pelayanan publik bagi Masyarakat di Jawa Timur 2. Menjamin ketentraman dan ketertiban dengan kolaborasi seluruh stakeholder	Kantor Kelurahan Tembokrejo	-	117.190.895,00	KELURAHAN TEMBOKREJO
	7.01.01.2.08.0004	Penyediaan Jasa Pelayanan Umum Kantor														
			Jumlah Laporan Penyediaan Jasa Pelayanan Umum Kantor yang Disediakan				12 Laporan	105.534.880,00	Kota Pasuruan, Purworejo, Tembokrejo	DANA TRANSFER UMUM-DANA ALOKASI UMUM	-	PP7 - Peningkatan Ketentraman, Ketertiban Umum dan peningkatan kualitas pelayanan publik bagi Masyarakat di Jawa Timur 2. Menjamin ketentraman dan ketertiban dengan kolaborasi seluruh stakeholder	Kantor Kelurahan Tembokrejo		117.190.895,00	KELURAHAN TEMBOKREJO
2.	**7.01.03**	**PROGRAM PEMBERDAYAAN MASYARAKAT DESA DAN KELURAHAN**	*Persentase Kelembagaan Masyarakat yang di Bina*	**-**			100 %	**215.264.720,00**						**-**	**266.655.928,00**	

NO	KODE	URUSAN / BIDANG URUSAN / PROGRAM / KEGIATAN / SUB KEGIATAN	INDIKATOR PROGRAM / KEGIATAN / SUB KEGIATAN	TARGET AKHIR PERIODE RENSTRA OPD	REALISASI CAPAIAN RENJA OPD TAHUN 2023	PRAKIRAAN CAPAIAN TARGET RENJA OPD TAHUN 2024	CAPAIAN KINERJA DAN KERANGKA PENDANAAN						KELOMPOK SASARAN	PRAKIRAAN MAJU RENCANA TAHUN 2026		PERANGKAT DAERAH PENANGGUNG JAWAB
							TARGET 2025	PAGU INDIKATIF (Rp)	LOKASI	SUMBER DANA	PRIORITAS			TARGET	PAGU INDIKATIF (Rp)	
											NASIONAL	DAERAH				
1	2	3	4	5	6	7	8	9	10	11	12	13	14	15	16	17
	7.01.03.2.02	Kegiatan Pemberdayaan Kelurahan	*Persentase Kelembagaan Masyarakat yang di Bina*	-			100 %	215.264.720,00			-	PP7 - Peningkatan Ketentraman, Ketertiban Umum dan peningkatan kualitas pelayanan publik bagi Masyarakat di Jawa Timur 2. Menjamin ketentraman dan ketertiban dengan kolaborasi seluruh stakeholder	Masyarakat Kelurahan Tembokrejo	-	266.655.928,00	KELURAHAN TEMBOKREJO
	7.01.03.2.02.0001	Peningkatan Partisipasi Masyarakat dalam Forum Musyawarah Perencanaan Pembangunan di Kelurahan														
			Jumlah Lembaga Kemasyarakatan yang Berpartisipasi dalam Forum Musyawarah Perencanaan Pembangunan di Kelurahan				10 Lembaga Kemasyarakatan	15.264.720,00	Kota Pasuruan, Purworejo, Tembokrejo	DANA TRANSFER UMUM-DANA ALOKASI UMUM	-	PP7 - Peningkatan Ketentraman, Ketertiban Umum dan peningkatan kualitas pelayanan publik bagi Masyarakat di Jawa Timur 2. Menjamin ketentraman dan ketertiban dengan kolaborasi seluruh stakeholder	Masyarakat Kelurahan Tembokrejo		24.655.928,00	KELURAHAN TEMBOKREJO
	7.01.03.2.02.0003	Pemberdayaan Masyarakat di Kelurahan														

NO	KODE	URUSAN / BIDANG URUSAN / PROGRAM / KEGIATAN / SUB KEGIATAN	INDIKATOR PROGRAM / KEGIATAN / SUB KEGIATAN	TARGET AKHIR PERIODE RENSTRA OPD	REALISASI CAPAIAN RENJA OPD TAHUN 2023	PRAKIRAAN CAPAIAN TARGET RENJA OPD TAHUN 2024	CAPAIAN KINERJA DAN KERANGKA PENDANAAN						KELOMPOK SASARAN	PRAKIRAAN MAJU RENCANA TAHUN 2026		PERANGKAT DAERAH PENANGGUNG JAWAB
							TARGET 2025	PAGU INDIKATIF (Rp)	LOKASI	SUMBER DANA	PRIORITAS			TARGET	PAGU INDIKATIF (Rp)	
											NASIONAL	DAERAH				
1	2	3	4	5	6	7	8	9	10	11	12	13	14	15	16	17
			Jumlah Pokmas dan Ormas yang Melaksanakan Pemberdayaan Masyarakat di Kelurahan				10 Pokmas / Ormas	200.000.000,00	Kota Pasuruan, Purworejo, Tembokrejo	DANA TRANSFER UMUM-DANA ALOKASI UMUM	-	PP7 - Peningkatan Ketentraman, Ketertiban Umum dan peningkatan kualitas pelayanan publik bagi Masyarakat di Jawa Timur 2. Menjamin ketentraman dan ketertiban dengan kolaborasi seluruh stakeholder	Masyarakat Kelurahan Tembokrejo		242.000.000,00	KELURAHAN TEMBOKREJO
3.	**7.01.04**	**PROGRAM KOORDINASI KETENTRAMAN DAN KETERTIBAN UMUM**	***Persentase Kejadian Bencana dan Pengaduan Trantibmas Yang Ditangani Secara Tepat Waktu***	**-**			**100 %**	**35.961.200,00**						**-**	**39.557.320,00**	
	7.01.04.2.01	Koordinasi Upaya Penyelenggaraan Ketenteraman dan Ketertiban Umum	*Jumlah Kejadian Bencana dan Pengaduan Trantibmas Yang Ditangani Secara Tepat Waktu*	-			12 kejadian	35.961.200,00			-	PP7 - Peningkatan Ketentraman, Ketertiban Umum dan peningkatan kualitas pelayanan publik bagi Masyarakat di Jawa Timur 2. Menjamin ketentraman dan ketertiban dengan kolaborasi seluruh stakeholder	Kantor Kelurahan Tembokrejo	-	39.557.320,00	KELURAHAN TEMBOKREJO
	7.01.04.2.01.0001	Sinergitas dengan Kepolisian Negara Republik Indonesia, Tentara Nasional Indonesia dan Instansi Vertikal di Wilayah Kecamatan														

NO	KODE	URUSAN / BIDANG URUSAN / PROGRAM / KEGIATAN / SUB KEGIATAN	INDIKATOR PROGRAM / KEGIATAN / SUB KEGIATAN	TARGET AKHIR PERIODE RENSTRA OPD	REALISASI CAPAIAN RENJA OPD TAHUN 2023	PRAKIRAAN CAPAIAN TARGET RENJA OPD TAHUN 2024	CAPAIAN KINERJA DAN KERANGKA PENDANAAN						KELOMPOK SASARAN	PRAKIRAAN MAJU RENCANA TAHUN 2026		PERANGKAT DAERAH PENANGGUNG JAWAB
							TARGET 2025	PAGU INDIKATIF (Rp)	LOKASI	SUMBER DANA	PRIORITAS			TARGET	PAGU INDIKATIF (Rp)	
											NASIONAL	DAERAH				
1	2	3	4	5	6	7	8	9	10	11	12	13	14	15	16	17
			Jumlah Laporan Hasil Sinergitas dengan Kepolisian Negara Republik Indonesia, Tentara Nasional Indonesia dan Instansi Vertikal di Wilayah Kecamatan				12 Laporan	35.961.200,00	Kota Pasuruan, Purworejo, Tembokrejo	DANA TRANSFER UMUM-DANA ALOKASI UMUM	-	PP7 - Peningkatan Ketentraman, Ketertiban Umum dan peningkatan kualitas pelayanan publik bagi Masyarakat di Jawa Timur 2. Menjamin ketentraman dan ketertiban dengan kolaborasi seluruh stakeholder	Kantor Kelurahan Tembokrejo		39.557.320,00	KELURAHAN TEMBOKREJO
4.	**7.01.05**	**PROGRAM PENYELENGGARAAN URUSAN PEMERINTAHAN UMUM**	***Jumlah Kelurahan Yang Telah Menyelenggarakan Pelayanan Terintegrasi***	**-**			**7 kelurahan**	**158.539.200,00**						**-**	**184.410.776,00**	
	7.01.05.2.01	Penyelenggaraan Urusan Pemerintahan Umum Sesuai Penugasan Kepala Daerah	*Persentase Kegiatan Penyelenggaraan Urusan Pemerintahan yang Terlaksana*	-			100 %	158.539.200,00			-	PP7 - Peningkatan Ketentraman, Ketertiban Umum dan peningkatan kualitas pelayanan publik bagi Masyarakat di Jawa Timur 2. Menjamin ketentraman dan ketertiban dengan kolaborasi seluruh stakeholder	Masyarakat Kelurahan Tembokrejo	-	184.410.776,00	KELURAHAN TEMBOKREJO
	7.01.05.2.01.0007	Pelaksanaan Semua Urusan Pemerintahan yang Bukan Merupakan Kewenangan Daerah dan Tidak Dilaksanakan oleh Instansi Vertikal														

NO	KODE	URUSAN / BIDANG URUSAN / PROGRAM / KEGIATAN / SUB KEGIATAN	INDIKATOR PROGRAM / KEGIATAN / SUB KEGIATAN	TARGET AKHIR PERIODE RENSTRA OPD	REALISASI CAPAIAN RENJA OPD TAHUN 2023	PRAKIRAAN CAPAIAN TARGET RENJA OPD TAHUN 2024	CAPAIAN KINERJA DAN KERANGKA PENDANAAN						KELOMPOK SASARAN	PRAKIRAAN MAJU RENCANA TAHUN 2026		PERANGKAT DAERAH PENANGGUNG JAWAB
							TARGET 2025	PAGU INDIKATIF (Rp)	LOKASI	SUMBER DANA	PRIORITAS			TARGET	PAGU INDIKATIF (Rp)	
											NASIONAL	DAERAH				
1	2	3	4	5	6	7	8	9	10	11	12	13	14	15	16	17
			Jumlah Dokumen Semua Urusan Pemerintahan yang Bukan Merupakan Kewenangan Daerah dan Tidak Dilaksanakan oleh Instansi Vertikal				12 Dokumen	158.539.200,00	Kota Pasuruan, Purworejo, Tembokrejo	DANA TRANSFER UMUM-DANA ALOKASI UMUM	-	PP7 - Peningkatan Ketentraman, Ketertiban Umum dan peningkatan kualitas pelayanan publik bagi Masyarakat di Jawa Timur 2. Menjamin ketentraman dan ketertiban dengan kolaborasi seluruh stakeholder	Masyarakat Kelurahan Tembokrejo		184.410.776,00	KELURAHAN TEMBOKREJO
		KELURAHAN PURUTREJO						**499.450.000,00**							**549.394.890,00**	
	7	**UNSUR KEWILAYAHAN**						**499.450.000,00**							**549.394.890,00**	
	7.01	**KECAMATAN**						**499.450.000,00**							**549.394.890,00**	
1.	**7.01.01**	**PROGRAM PENUNJANG URUSAN PEMERINTAHAN DAERAH KABUPATEN/KOTA**	***Persentase kebutuhan Penunjang Pemerintahan yang Terfasilitasi***	**-**			**100 %**	**97.385.500,00**						**-**	**107.123.940,00**	
	7.01.01.2.08	Penyediaan Jasa Penunjang Urusan Pemerintahan Daerah	*Jumlah Laporan Penyediaan Jasa Pelayanan Umum Kantor yang Disediakan*	-			12 Laporan	97.385.500,00			Membangun dari Desa dan dari Bawah Untuk Pertumbuhan Ekonomi, Pemerataan Ekonomi, dan Pemberantasan Kemiskinan	PP7 - Peningkatan Ketentraman, Ketertiban Umum dan peningkatan kualitas pelayanan publik bagi Masyarakat di Jawa Timur 2. Menjamin ketentraman dan ketertiban dengan kolaborasi seluruh stakeholder	Warga Kelurahan Purutrejo Kecamatan Purworejo Kota Pasuruan	-	107.123.940,00	KELURAHAN PURUTREJO
	7.01.01.2.08.0004	Penyediaan Jasa Pelayanan Umum Kantor														

NO	KODE	URUSAN / BIDANG URUSAN / PROGRAM / KEGIATAN / SUB KEGIATAN	INDIKATOR PROGRAM / KEGIATAN / SUB KEGIATAN	TARGET AKHIR PERIODE RENSTRA OPD	REALISASI CAPAIAN RENJA OPD TAHUN 2023	PRAKIRAAN CAPAIAN TARGET RENJA OPD TAHUN 2024	CAPAIAN KINERJA DAN KERANGKA PENDANAAN						KELOMPOK SASARAN	PRAKIRAAN MAJU RENCANA TAHUN 2026		PERANGKAT DAERAH PENANGGUNG JAWAB
							TARGET 2025	PAGU INDIKATIF (Rp)	LOKASI	SUMBER DANA	PRIORITAS			TARGET	PAGU INDIKATIF (Rp)	
											NASIONAL	DAERAH				
1	2	3	4	5	6	7	8	9	10	11	12	13	14	15	16	17
			Jumlah Laporan Penyediaan Jasa Pelayanan Umum Kantor yang Disediakan				12 Laporan	97.385.500,00	Kota Pasuruan, Purworejo, Purutrejo	DANA TRANSFER UMUM-DANA ALOKASI UMUM	Membangun dari Desa dan dari Bawah Untuk Pertumbuhan Ekonomi, Pemerataan Ekonomi, dan Pemberantasan Kemiskinan	PP7 - Peningkatan Ketentraman, Ketertiban Umum dan peningkatan kualitas pelayanan publik bagi Masyarakat di Jawa Timur 2. Menjamin ketentraman dan ketertiban dengan kolaborasi seluruh stakeholder	Warga Kelurahan Purutrejo Kecamatan Purworejo Kota Pasuruan		107.123.940,00	KELURAHAN PURUTREJO
2.	**7.01.03**	**PROGRAM PEMBERDAYAAN MASYARAKAT DESA DAN KELURAHAN**	***Prosentase kelembagaan masyarakat yang di bina***	**-**			**100 %**	**221.955.000,00**						**-**	**244.150.500,00**	
	7.01.03.2.02	Kegiatan Pemberdayaan Kelurahan	*Jumlah Lembaga Kemasyarakatan yang Berpartisipasi dalam Forum Musyawarah Perencanaan Pembangunan di Kelurahan Jumlah Pokmas dan Ormas yang Melaksanakan Pemberdayaan Masyarakat di Kelurahan*	-			10 Lembaga Kemasyarakat 10 Pokmas / Ormas	221.955.000,00			Membangun dari Desa dan dari Bawah Untuk Pertumbuhan Ekonomi, Pemerataan Ekonomi, dan Pemberantasan Kemiskinan	PP7 - Peningkatan Ketentraman, Ketertiban Umum dan peningkatan kualitas pelayanan publik bagi Masyarakat di Jawa Timur 2. Menjamin ketentraman dan ketertiban dengan kolaborasi seluruh stakeholder	Warga Kelurahan Purutrejo Kecamatan Purworejo Kota Pasuruan	-	244.150.500,00	KELURAHAN PURUTREJO
	7.01.03.2.02.0001	Peningkatan Partisipasi Masyarakat dalam Forum Musyawarah Perencanaan Pembangunan di Kelurahan														

NO	KODE	URUSAN / BIDANG URUSAN / PROGRAM / KEGIATAN / SUB KEGIATAN	INDIKATOR PROGRAM / KEGIATAN / SUB KEGIATAN	TARGET AKHIR PERIODE RENSTRA OPD	REALISASI CAPAIAN RENJA OPD TAHUN 2023	PRAKIRAAN CAPAIAN TARGET RENJA OPD TAHUN 2024	CAPAIAN KINERJA DAN KERANGKA PENDANAAN						KELOMPOK SASARAN	PRAKIRAAN MAJU RENCANA TAHUN 2026		PERANGKAT DAERAH PENANGGUNG JAWAB
							TARGET 2025	PAGU INDIKATIF (Rp)	LOKASI	SUMBER DANA	PRIORITAS			TARGET	PAGU INDIKATIF (Rp)	
											NASIONAL	DAERAH				
1	2	3	4	5	6	7	8	9	10	11	12	13	14	15	16	17
			Jumlah Lembaga Kemasyarakatan yang Berpartisipasi dalam Forum Musyawarah Perencanaan Pembangunan di Kelurahan				10 Lembaga Kemasyarakatan	21.955.000,00	Kota Pasuruan, Purworejo, Purutrejo	DANA TRANSFER UMUM-DANA ALOKASI UMUM	Membangun dari Desa dan dari Bawah Untuk Pertumbuhan Ekonomi, Pemerataan Ekonomi, dan Pemberantasan Kemiskinan	PP7 - Peningkatan Ketentraman, Ketertiban Umum dan peningkatan kualitas pelayanan publik bagi Masyarakat di Jawa Timur 2. Menjamin ketentraman dan ketertiban dengan kolaborasi seluruh stakeholder	Warga Kelurahan Purutrejo Kecamatan Purworejo Kota Pasuruan		24.150.500,00	KELURAHAN PURUTREJO
	7.01.03.2.02.0002	Pembangunan Sarana dan Prasarana Kelurahan														
			Jumlah Sarana dan Prasarana Kelurahan yang terbangun				0 unit	0,00	Kota Pasuruan, Purworejo, Purutrejo	DANA TRANSFER UMUM-DANA ALOKASI UMUM	Membangun dari Desa dan dari Bawah Untuk Pertumbuhan Ekonomi, Pemerataan Ekonomi, dan Pemberantasan Kemiskinan	P7 - Pembangunan Ekonomi Kerakyatan dengan basis UMKM, Koperasi, MUM Desa dan Mendorong Pemberdayaan Pemerintahan Desa 2. Menjamin ketentraman dan ketertiban dengan kolaborasi seluruh stakeholder	Warga Kelurahan Purutrejo Kecamatan Purworejo Kota Pasuruan		0,00	KELURAHAN PURUTREJO
	7.01.03.2.02.0003	Pemberdayaan Masyarakat di Kelurahan														

NO	KODE	URUSAN / BIDANG URUSAN / PROGRAM / KEGIATAN / SUB KEGIATAN	INDIKATOR PROGRAM / KEGIATAN / SUB KEGIATAN	TARGET AKHIR PERIODE RENSTRA OPD	REALISASI CAPAIAN RENJA OPD TAHUN 2023	PRAKIRAAN CAPAIAN TARGET RENJA OPD TAHUN 2024	CAPAIAN KINERJA DAN KERANGKA PENDANAAN						KELOMPOK SASARAN	PRAKIRAAN MAJU RENCANA TAHUN 2026		PERANGKAT DAERAH PENANGGUNG JAWAB
							TARGET 2025	PAGU INDIKATIF (Rp)	LOKASI	SUMBER DANA	PRIORITAS			TARGET	PAGU INDIKATIF (Rp)	
											NASIONAL	DAERAH				
1	2	3	4	5	6	7	8	9	10	11	12	13	14	15	16	17
			Jumlah Pokmas dan Ormas yang Melaksanakan Pemberdayaan Masyarakat di Kelurahan				10 Pokmas / Ormas	200.000.000,00	Kota Pasuruan, Purworejo, Purutrejo	DANA TRANSFER UMUM-DANA ALOKASI UMUM	Membangun dari Desa dan dari Bawah Untuk Pertumbuhan Ekonomi, Pemerataan Ekonomi, dan Pemberantasan Kemiskinan	PP7 - Peningkatan Ketentraman, Ketertiban Umum dan peningkatan kualitas pelayanan publik bagi Masyarakat di Jawa Timur 2. Menjamin ketentraman dan ketertiban dengan kolaborasi seluruh stakeholder	Warga Kelurahan Purutrejo Kecamatan Purworejo Kota Pasuruan		220.000.000,00	KELURAHAN PURUTREJO
3.	**7.01.04**	**PROGRAM KOORDINASI KETENTRAMAN DAN KETERTIBAN UMUM**	***Persentase kejadian bencana dan pengaduan trantibmas yang ditangani secara tepat waktu***	**-**			**100 %**	**40.501.600,00**						**-**	**44.551.760,00**	
	7.01.04.2.01	Koordinasi Upaya Penyelenggaraan Ketenteraman dan Ketertiban Umum	*Jumlah Laporan Hasil Sinergitas dengan Kepolisian Negara Republik Indonesia, Tentara Nasional Indonesia dan Instansi Vertikal di Wilayah Kecamatan*	-			12 Laporan	40.501.600,00			Membangun dari Desa dan dari Bawah Untuk Pertumbuhan Ekonomi, Pemerataan Ekonomi, dan Pemberantasan Kemiskinan	PP7 - Peningkatan Ketentraman, Ketertiban Umum dan peningkatan kualitas pelayanan publik bagi Masyarakat di Jawa Timur 2. Menjamin ketentraman dan ketertiban dengan kolaborasi seluruh stakeholder	Warga Kelurahan Purutrejo Kecamatan Purworejo Kota Pasuruan	-	44.551.760,00	KELURAHAN PURUTREJO
	7.01.04.2.01.0001	Sinergitas dengan Kepolisian Negara Republik Indonesia, Tentara Nasional Indonesia dan Instansi Vertikal di Wilayah Kecamatan														

NO	KODE	URUSAN / BIDANG URUSAN / PROGRAM / KEGIATAN / SUB KEGIATAN	INDIKATOR PROGRAM / KEGIATAN / SUB KEGIATAN	TARGET AKHIR PERIODE RENSTRA OPD	REALISASI CAPAIAN RENJA OPD TAHUN 2023	PRAKIRAAN CAPAIAN TARGET RENJA OPD TAHUN 2024	CAPAIAN KINERJA DAN KERANGKA PENDANAAN						KELOMPOK SASARAN	PRAKIRAAN MAJU RENCANA TAHUN 2026		PERANGKAT DAERAH PENANGGUNG JAWAB
							TARGET 2025	PAGU INDIKATIF (Rp)	LOKASI	SUMBER DANA	PRIORITAS			TARGET	PAGU INDIKATIF (Rp)	
											NASIONAL	DAERAH				
1	2	3	4	5	6	7	8	9	10	11	12	13	14	15	16	17
			Jumlah Laporan Hasil Sinergitas dengan Kepolisian Negara Republik Indonesia, Tentara Nasional Indonesia dan Instansi Vertikal di Wilayah Kecamatan				12 Laporan	40.501.600,00	Kota Pasuruan, Purworejo, Purutrejo	DANA TRANSFER UMUM-DANA ALOKASI UMUM	Membangun dari Desa dan dari Bawah Untuk Pertumbuhan Ekonomi, Pemerataan Ekonomi, dan Pemberantasan Kemiskinan	PP7 - Peningkatan Ketentraman, Ketertiban Umum dan peningkatan kualitas pelayanan publik bagi Masyarakat di Jawa Timur 2. Menjamin ketentraman dan ketertiban dengan kolaborasi seluruh stakeholder	Warga Kelurahan Purutrejo Kecamatan Purworejo Kota Pasuruan		44.551.760,00	KELURAHAN PURUTREJO
4.	**7.01.05**	**PROGRAM PENYELENGGARAAN URUSAN PEMERINTAHAN UMUM**	***Jumlah kelurahan yang telah menyelenggarakan pelayanan terintegrasi***	**-**			**7 Kelurahan**	**139.607.900,00**						**-**	**153.568.690,00**	
	7.01.05.2.01	Penyelenggaraan Urusan Pemerintahan Umum Sesuai Penugasan Kepala Daerah	*Jumlah Dokumen Semua Urusan Pemerintahan yang Bukan Merupakan Kewenangan Daerah dan Tidak Dilaksanakan oleh Instansi Vertikal*	-			14 Dokumen	139.607.900,00			Membangun dari Desa dan dari Bawah Untuk Pertumbuhan Ekonomi, Pemerataan Ekonomi, dan Pemberantasan Kemiskinan	PP7 - Peningkatan Ketentraman, Ketertiban Umum dan peningkatan kualitas pelayanan publik bagi Masyarakat di Jawa Timur 2. Menjamin ketentraman dan ketertiban dengan kolaborasi seluruh stakeholder	Warga Kelurahan Purutrejo Kecamatan Purworejo Kota Pasuruan	-	153.568.690,00	KELURAHAN PURUTREJO
	7.01.05.2.01.0007	Pelaksanaan Semua Urusan Pemerintahan yang Bukan Merupakan Kewenangan Daerah dan Tidak Dilaksanakan oleh Instansi Vertikal														

NO	KODE	URUSAN / BIDANG URUSAN / PROGRAM / KEGIATAN / SUB KEGIATAN	INDIKATOR PROGRAM / KEGIATAN / SUB KEGIATAN	TARGET AKHIR PERIODE RENSTRA OPD	REALISASI CAPAIAN RENJA OPD TAHUN 2023	PRAKIRAAN CAPAIAN TARGET RENJA OPD TAHUN 2024	CAPAIAN KINERJA DAN KERANGKA PENDANAAN						KELOMPOK SASARAN	PRAKIRAAN MAJU RENCANA TAHUN 2026		PERANGKAT DAERAH PENANGGUNG JAWAB
							TARGET 2025	PAGU INDIKATIF (Rp)	LOKASI	SUMBER DANA	PRIORITAS			TARGET	PAGU INDIKATIF (Rp)	
											NASIONAL	DAERAH				
1	2	3	4	5	6	7	8	9	10	11	12	13	14	15	16	17
			Jumlah Dokumen Semua Urusan Pemerintahan yang Bukan Merupakan Kewenangan Daerah dan Tidak Dilaksanakan oleh Instansi Vertikal				14 Dokumen	139.607.900,00	Kota Pasuruan, Purworejo, Purutrejo	DANA TRANSFER UMUM-DANA ALOKASI UMUM	Membangun dari Desa dan dari Bawah Untuk Pertumbuhan Ekonomi, Pemerataan Ekonomi, dan Pemberantasan Kemiskinan	PP7 - Peningkatan Ketentraman, Ketertiban Umum dan peningkatan kualitas pelayanan publik bagi Masyarakat di Jawa Timur 2. Menjamin ketentraman dan ketertiban dengan kolaborasi seluruh stakeholder	Warga Kelurahan Purutrejo Kecamatan Purworejo Kota Pasuruan		153.568.690,00	KELURAHAN PURUTREJO
		KELURAHAN KEBONAGUNG						**511.350.000,00**							**562.485.200,00**	
	7	**UNSUR KEWILAYAHAN**						**511.350.000,00**							**562.485.200,00**	
	7.01	**KECAMATAN**						**511.350.000,00**							**562.485.200,00**	
1.	**7.01.01**	**PROGRAM PENUNJANG URUSAN PEMERINTAHAN DAERAH KABUPATEN/KOTA**	***Persentase Kebutuhan Penunjang Pemerintahan Terfasilitasi***	**-**			**100 %**	**59.217.600,00**						**-**	**65.139.360,00**	
	7.01.01.2.08	Penyediaan Jasa Penunjang Urusan Pemerintahan Daerah	*Jumlah Laporan Penyediaan Jasa Pelayanan Umum Kantor yang Disediakan*	-			100 %	59.217.600,00			Membangun dari Desa dan dari Bawah Untuk Pertumbuhan Ekonomi, Pemerataan Ekonomi, dan Pemberantasan Kemiskinan	PP7 - Peningkatan Ketentraman, Ketertiban Umum dan peningkatan kualitas pelayanan publik bagi Masyarakat di Jawa Timur 2. Menjamin ketentraman dan ketertiban dengan kolaborasi seluruh stakeholder	Masyarakat di Kelurahan Kebonagung	-	65.139.360,00	KELURAHAN KEBONAGUNG
	7.01.01.2.08.0004	Penyediaan Jasa Pelayanan Umum Kantor														

NO	KODE	URUSAN / BIDANG URUSAN / PROGRAM / KEGIATAN / SUB KEGIATAN	INDIKATOR PROGRAM / KEGIATAN / SUB KEGIATAN	TARGET AKHIR PERIODE RENSTRA OPD	REALISASI CAPAIAN RENJA OPD TAHUN 2023	PRAKIRAAN CAPAIAN TARGET RENJA OPD TAHUN 2024	CAPAIAN KINERJA DAN KERANGKA PENDANAAN						KELOMPOK SASARAN	PRAKIRAAN MAJU RENCANA TAHUN 2026		PERANGKAT DAERAH PENANGGUNG JAWAB
							TARGET 2025	PAGU INDIKATIF (Rp)	LOKASI	SUMBER DANA	PRIORITAS			TARGET	PAGU INDIKATIF (Rp)	
											NASIONAL	DAERAH				
1	2	3	4	5	6	7	8	9	10	11	12	13	14	15	16	17
			Jumlah Laporan Penyediaan Jasa Pelayanan Umum Kantor yang Disediakan				12 Laporan	59.217.600,00	Kota Pasuruan, Purworejo, Kebonagung	DAU TAMBAHAN DUKUNGAN PENDANAAN BAGI KELURAHAN	Membangun dari Desa dan dari Bawah Untuk Pertumbuhan Ekonomi, Pemerataan Ekonomi, dan Pemberantasan Kemiskinan	PP7 - Peningkatan Ketentraman, Ketertiban Umum dan peningkatan kualitas pelayanan publik bagi Masyarakat di Jawa Timur 2. Menjamin ketentraman dan ketertiban dengan kolaborasi seluruh stakeholder	Masyarakat di Kelurahan Kebonagung		65.139.360,00	KELURAHAN KEBONAGUNG
2.	**7.01.03**	**PROGRAM PEMBERDAYAAN MASYARAKAT DESA DAN KELURAHAN**	***Persentase Kelembagaan Masyarakat yang Dibina***	**-**			**100 %**	**231.605.400,00**						**-**	**254.766.140,00**	
	7.01.03.2.02	Kegiatan Pemberdayaan Kelurahan	*Jumlah Kegiatan Pemberdayaan Kelurahan yang Terlaksana*	-			7 Kegiatan	231.605.400,00			Membangun dari Desa dan dari Bawah Untuk Pertumbuhan Ekonomi, Pemerataan Ekonomi, dan Pemberantasan Kemiskinan	P7 - Pembangunan Ekonomi Kerakyatan dengan basis UMKM, Koperasi, MUM Desa dan Mendorong Pemberdayaan Pemerintahan Desa 2. Menjamin ketentraman dan ketertiban dengan kolaborasi seluruh stakeholder	Masyarakat di Kelurahan Kebonagung	-	254.766.140,00	KELURAHAN KEBONAGUNG
	7.01.03.2.02.0001	Peningkatan Partisipasi Masyarakat dalam Forum Musyawarah Perencanaan Pembangunan di Kelurahan														

NO	KODE	URUSAN / BIDANG URUSAN / PROGRAM / KEGIATAN / SUB KEGIATAN	INDIKATOR PROGRAM / KEGIATAN / SUB KEGIATAN	TARGET AKHIR PERIODE RENSTRA OPD	REALISASI CAPAIAN RENJA OPD TAHUN 2023	PRAKIRAAN CAPAIAN TARGET RENJA OPD TAHUN 2024	CAPAIAN KINERJA DAN KERANGKA PENDANAAN						KELOMPOK SASARAN	PRAKIRAAN MAJU RENCANA TAHUN 2026		PERANGKAT DAERAH PENANGGUNG JAWAB
							TARGET 2025	PAGU INDIKATIF (Rp)	LOKASI	SUMBER DANA	PRIORITAS			TARGET	PAGU INDIKATIF (Rp)	
											NASIONAL	DAERAH				
1	2	3	4	5	6	7	8	9	10	11	12	13	14	15	16	17
			Jumlah Lembaga Kemasyarakatan yang Berpartisipasi dalam Forum Musyawarah Perencanaan Pembangunan di Kelurahan				10 Lembaga Kemasyarakatan	18.984.400,00	Kota Pasuruan, Purworejo, Kebonagung	DANA TRANSFER UMUM-DANA ALOKASI UMUM	Membangun dari Desa dan dari Bawah Untuk Pertumbuhan Ekonomi, Pemerataan Ekonomi, dan Pemberantasan Kemiskinan	P7 - Pembangunan Ekonomi Kerakyatan dengan basis UMKM, Koperasi, MUM Desa dan Mendorong Pemberdayaan Pemerintahan Desa 2. Menjamin ketentraman dan ketertiban dengan kolaborasi seluruh stakeholder	Masyarakat di Kelurahan Kebonagung		20.882.840,00	KELURAHAN KEBONAGUNG
	7.01.03.2.02.0002	Pembangunan Sarana dan Prasarana Kelurahan														
			Jumlah Sarana dan Prasarana Kelurahan yang Terbangun				2 Unit	12.621.200,00	Kota Pasuruan, Purworejo, Kebonagung	DANA TRANSFER UMUM-DANA ALOKASI UMUM	Membangun dari Desa dan dari Bawah Untuk Pertumbuhan Ekonomi, Pemerataan Ekonomi, dan Pemberantasan Kemiskinan	P7 - Pembangunan Ekonomi Kerakyatan dengan basis UMKM, Koperasi, MUM Desa dan Mendorong Pemberdayaan Pemerintahan Desa 2. Menjamin ketentraman dan ketertiban dengan kolaborasi seluruh stakeholder	Masyarakat di Kelurahan Kebonagung		13.883.520,00	KELURAHAN KEBONAGUNG
	7.01.03.2.02.0003	Pemberdayaan Masyarakat di Kelurahan														

NO	KODE	URUSAN / BIDANG URUSAN / PROGRAM / KEGIATAN / SUB KEGIATAN	INDIKATOR PROGRAM / KEGIATAN / SUB KEGIATAN	TARGET AKHIR PERIODE RENSTRA OPD	REALISASI CAPAIAN RENJA OPD TAHUN 2023	PRAKIRAAN CAPAIAN TARGET RENJA OPD TAHUN 2024	CAPAIAN KINERJA DAN KERANGKA PENDANAAN						KELOMPOK SASARAN	PRAKIRAAN MAJU RENCANA TAHUN 2026		PERANGKAT DAERAH PENANGGUNG JAWAB
							TARGET 2025	PAGU INDIKATIF (Rp)	LOKASI	SUMBER DANA	PRIORITAS			TARGET	PAGU INDIKATIF (Rp)	
											NASIONAL	DAERAH				
1	2	3	4	5	6	7	8	9	10	11	12	13	14	15	16	17
			Jumlah Pokmas dan Ormas yang Melaksanakan Pemberdayaan Masyarakat di Kelurahan				10 Pokmas / Ormas	199.999.800,00	Kota Pasuruan, Purworejo, Kebonagung	DAU TAMBAHAN DUKUNGAN PENDANAAN BAGI KELURAHAN	Membangun dari Desa dan dari Bawah Untuk Pertumbuhan Ekonomi, Pemerataan Ekonomi, dan Pemberantasan Kemiskinan	PP7 - Peningkatan Ketentraman, Ketertiban Umum dan peningkatan kualitas pelayanan publik bagi Masyarakat di Jawa Timur 2. Menjamin ketentraman dan ketertiban dengan kolaborasi seluruh stakeholder	Masyarakat di Kelurahan Kebonagung		219.999.780,00	KELURAHAN KEBONAGUNG
3.	**7.01.04**	**PROGRAM KOORDINASI KETENTRAMAN DAN KETERTIBAN UMUM**	***Persentase Kejadian Bencana dan Pengaduan Trantibmas yang Ditangani Secara Tepat Waktu***	**-**			**100 %**	**27.430.000,00**						**-**	**30.173.000,00**	
	7.01.04.2.01	Koordinasi Upaya Penyelenggaraan Ketenteraman dan Ketertiban Umum	*Persentase Penyelenggaraan Ketentraman dan Ketertiban Umum yang terlaksana*	-			100 %	27.430.000,00			Membangun dari Desa dan dari Bawah Untuk Pertumbuhan Ekonomi, Pemerataan Ekonomi, dan Pemberantasan Kemiskinan	PP7 - Peningkatan Ketentraman, Ketertiban Umum dan peningkatan kualitas pelayanan publik bagi Masyarakat di Jawa Timur 2. Menjamin ketentraman dan ketertiban dengan kolaborasi seluruh stakeholder	Masyarakat di Kelurahan Kebonagung	-	30.173.000,00	KELURAHAN KEBONAGUNG
	7.01.04.2.01.0001	Sinergitas dengan Kepolisian Negara Republik Indonesia, Tentara Nasional Indonesia dan Instansi Vertikal di Wilayah Kecamatan														

NO	KODE	URUSAN / BIDANG URUSAN / PROGRAM / KEGIATAN / SUB KEGIATAN	INDIKATOR PROGRAM / KEGIATAN / SUB KEGIATAN	TARGET AKHIR PERIODE RENSTRA OPD	REALISASI CAPAIAN RENJA OPD TAHUN 2023	PRAKIRAAN CAPAIAN TARGET RENJA OPD TAHUN 2024	CAPAIAN KINERJA DAN KERANGKA PENDANAAN						KELOMPOK SASARAN	PRAKIRAAN MAJU RENCANA TAHUN 2026		PERANGKAT DAERAH PENANGGUNG JAWAB
							TARGET 2025	PAGU INDIKATIF (Rp)	LOKASI	SUMBER DANA	PRIORITAS			TARGET	PAGU INDIKATIF (Rp)	
											NASIONAL	DAERAH				
1	2	3	4	5	6	7	8	9	10	11	12	13	14	15	16	17
			Jumlah Laporan Hasil Sinergitas dengan Kepolisian Negara Republik Indonesia, Tentara Nasional Indonesia dan Instansi Vertikal di Wilayah Kecamatan				12 Laporan	27.430.000,00	Kota Pasuruan, Purworejo, Kebonagung	DAU TAMBAHAN DUKUNGAN PENDANAAN BAGI KELURAHAN	Membangun dari Desa dan dari Bawah Untuk Pertumbuhan Ekonomi, Pemerataan Ekonomi, dan Pemberantasan Kemiskinan	PP7 - Peningkatan Ketentraman, Ketertiban Umum dan peningkatan kualitas pelayanan publik bagi Masyarakat di Jawa Timur 2. Menjamin ketentraman dan ketertiban dengan kolaborasi seluruh stakeholder	Masyarakat di Kelurahan Kebonagung		30.173.000,00	KELURAHAN KEBONAGUNG
4.	**7.01.05**	**PROGRAM PENYELENGGARAAN URUSAN PEMERINTAHAN UMUM**	***Jumlah Kelurahan yang Telah menyelenggarakan Pelayanan Terintegrasi***	**-**			**7 Kelurahan**	**193.097.000,00**						**-**	**212.406.700,00**	
	7.01.05.2.01	Penyelenggaraan Urusan Pemerintahan Umum Sesuai Penugasan Kepala Daerah	*Jumlah Kegiatan Penyelenggaraan Urusan Pemerintah*	-			8 Kegiatan	193.097.000,00			-	PP7 - Peningkatan Ketentraman, Ketertiban Umum dan peningkatan kualitas pelayanan publik bagi Masyarakat di Jawa Timur 2. Menjamin ketentraman dan ketertiban dengan kolaborasi seluruh stakeholder	Masyarakat di Kelurahan Kebonagung	-	212.406.700,00	KELURAHAN KEBONAGUNG
	7.01.05.2.01.0007	Pelaksanaan Semua Urusan Pemerintahan yang Bukan Merupakan Kewenangan Daerah dan Tidak Dilaksanakan oleh Instansi Vertikal														

NO	KODE	URUSAN / BIDANG URUSAN / PROGRAM / KEGIATAN / SUB KEGIATAN	INDIKATOR PROGRAM / KEGIATAN / SUB KEGIATAN	TARGET AKHIR PERIODE RENSTRA OPD	REALISASI CAPAIAN RENJA OPD TAHUN 2023	PRAKIRAAN CAPAIAN TARGET RENJA OPD TAHUN 2024	CAPAIAN KINERJA DAN KERANGKA PENDANAAN						KELOMPOK SASARAN	PRAKIRAAN MAJU RENCANA TAHUN 2026		PERANGKAT DAERAH PENANGGUNG JAWAB
							TARGET 2025	PAGU INDIKATIF (Rp)	LOKASI	SUMBER DANA	PRIORITAS			TARGET	PAGU INDIKATIF (Rp)	
											NASIONAL	DAERAH				
1	2	3	4	5	6	7	8	9	10	11	12	13	14	15	16	17
			Jumlah Dokumen Semua Urusan Pemerintahan yang Bukan Merupakan Kewenangan Daerah dan Tidak Dilaksanakan oleh Instansi Vertikal				12 Dokumen	193.097.000,00	Kota Pasuruan, Purworejo, Kebonagung	DAU TAMBAHAN DUKUNGAN PENDANAAN BAGI KELURAHAN	-	PP7 - Peningkatan Ketentraman, Ketertiban Umum dan peningkatan kualitas pelayanan publik bagi Masyarakat di Jawa Timur 2. Menjamin ketentraman dan ketertiban dengan kolaborasi seluruh stakeholder	Masyarakat di Kelurahan Kebonagung		212.406.700,00	KELURAHAN KEBONAGUNG
		KELURAHAN PURWOREJO						**555.250.000,00**							**613.275.000,00**	
	7	**UNSUR KEWILAYAHAN**						**555.250.000,00**							**613.275.000,00**	
	7.01	**KECAMATAN**						**555.250.000,00**							**613.275.000,00**	
1.	**7.01.01**	**PROGRAM PENUNJANG URUSAN PEMERINTAHAN DAERAH KABUPATEN/KOTA**	***Persentase Kebutuhan Penunjang Pemerintahan yang Terfasilitasi***	**-**			**100 %**	**83.499.000,00**						**-**	**91.848.900,00**	
	7.01.01.2.08	Penyediaan Jasa Penunjang Urusan Pemerintahan Daerah	*Jumlah Laporan Penyediaan Jasa Pelayanan Umum Kantor yang Disediakan*	-			12 Laporan	83.499.000,00			Memperkuat Penyelarasan Kehidupan yang Harmonis dengan Lingkungan, Alam dan Budaya, serta Peningkatan Toleransi Antarumat Beragama untuk Mencapai Masyarakat Yang Adil dan Makmur	PP7 - Peningkatan Ketentraman, Ketertiban Umum dan peningkatan kualitas pelayanan publik bagi Masyarakat di Jawa Timur 2. Menjamin ketentraman dan ketertiban dengan kolaborasi seluruh stakeholder	RT, RW dan Masyarakat di Wilayah Kelurahan Purworejo Kecamatan Purworejo	-	91.848.900,00	KELURAHAN PURWOREJO
	7.01.01.2.08.0004	Penyediaan Jasa Pelayanan Umum Kantor														

NO	KODE	URUSAN / BIDANG URUSAN / PROGRAM / KEGIATAN / SUB KEGIATAN	INDIKATOR PROGRAM / KEGIATAN / SUB KEGIATAN	TARGET AKHIR PERIODE RENSTRA OPD	REALISASI CAPAIAN RENJA OPD TAHUN 2023	PRAKIRAAN CAPAIAN TARGET RENJA OPD TAHUN 2024	CAPAIAN KINERJA DAN KERANGKA PENDANAAN						KELOMPOK SASARAN	PRAKIRAAN MAJU RENCANA TAHUN 2026		PERANGKAT DAERAH PENANGGUNG JAWAB
							TARGET 2025	PAGU INDIKATIF (Rp)	LOKASI	SUMBER DANA	PRIORITAS			TARGET	PAGU INDIKATIF (Rp)	
											NASIONAL	DAERAH				
1	2	3	4	5	6	7	8	9	10	11	12	13	14	15	16	17
			Jumlah Laporan Penyediaan Jasa Pelayanan Umum Kantor yang Disediakan				12 Laporan	83.499.000,00	Kota Pasuruan, Purworejo, Purworejo	DANA TRANSFER UMUM-DANA ALOKASI UMUM	Memperkuat Penyelarasan Kehidupan yang Harmonis dengan Lingkungan, Alam dan Budaya, serta Peningkatan Toleransi Antarumat Beragama untuk Mencapai Masyarakat Yang Adil dan Makmur	PP7 - Peningkatan Ketentraman, Ketertiban Umum dan peningkatan kualitas pelayanan publik bagi Masyarakat di Jawa Timur 2. Menjamin ketentraman dan ketertiban dengan kolaborasi seluruh stakeholder	RT, RW dan Masyarakat di Wilayah Kelurahan Purworejo Kecamatan Purworejo		91.848.900,00	KELURAHAN PURWOREJO
2.	**7.01.03**	**PROGRAM PEMBERDAYAAN MASYARAKAT DESA DAN KELURAHAN**	***Persentase Kelembagaan masyarakat yang dibina***	**-**			**100 %**	**218.540.000,00**						**-**	**242.894.000,00**	
	7.01.03.2.02	Kegiatan Pemberdayaan Kelurahan	*Jumlah kelembagaan masyarakat yang dibina*	-			10 Lembaga	218.540.000,00			Memperkuat Pembangunan Sumber Daya Manusia (SDM), Sains, Teknologi, Pendidikan, Kesehatan, Prestasi Olahraga, Kesetaraan Gender, serta Penguatan Peran Perempuan, Pemuda (Generasi Milenial dan Generasi Z), dan Penyandan Disabilitas	PP7 - Peningkatan Ketentraman, Ketertiban Umum dan peningkatan kualitas pelayanan publik bagi Masyarakat di Jawa Timur 2. Menjamin ketentraman dan ketertiban dengan kolaborasi seluruh stakeholder	RT, RW dan Masyarakat di Wilayah Kelurahan Purworejo Kecamatan Purworejo	-	242.894.000,00	KELURAHAN PURWOREJO
	7.01.03.2.02.0001	Peningkatan Partisipasi Masyarakat dalam Forum Musyawarah Perencanaan Pembangunan di Kelurahan														

NO	KODE	URUSAN / BIDANG URUSAN / PROGRAM / KEGIATAN / SUB KEGIATAN	INDIKATOR PROGRAM / KEGIATAN / SUB KEGIATAN	TARGET AKHIR PERIODE RENSTRA OPD	REALISASI CAPAIAN RENJA OPD TAHUN 2023	PRAKIRAAN CAPAIAN TARGET RENJA OPD TAHUN 2024	CAPAIAN KINERJA DAN KERANGKA PENDANAAN						KELOMPOK SASARAN	PRAKIRAAN MAJU RENCANA TAHUN 2026		PERANGKAT DAERAH PENANGGUNG JAWAB
							TARGET 2025	PAGU INDIKATIF (Rp)	LOKASI	SUMBER DANA	PRIORITAS			TARGET	PAGU INDIKATIF (Rp)	
											NASIONAL	DAERAH				
1	2	3	4	5	6	7	8	9	10	11	12	13	14	15	16	17
			Jumlah Lembaga Kemasyarakatan yang Berpartisipasi dalam Forum Musyawarah Perencanaan Pembangunan di Kelurahan				10 Lembaga Kemasyarakatan	18.540.000,00	Kota Pasuruan, Purworejo, Purworejo	DANA TRANSFER UMUM-DANA ALOKASI UMUM	Memperkuat Pembangunan Sumber Daya Manusia (SDM), Sains, Teknologi, Pendidikan, Kesehatan, Prestasi Olahraga, Kesetaraan Gender, serta Penguatan Peran Perempuan, Pemuda (Generasi Milenial dan Generasi Z), dan Penyandan Disabilitas	PP7 - Peningkatan Ketentraman, Ketertiban Umum dan peningkatan kualitas pelayanan publik bagi Masyarakat di Jawa Timur 2. Menjamin ketentraman dan ketertiban dengan kolaborasi seluruh stakeholder	RT, RW dan Masyarakat di Wilayah Kelurahan Purworejo Kecamatan Purworejo		20.394.000,00	KELURAHAN PURWOREJO
	7.01.03.2.02.0002	Pembangunan Sarana dan Prasarana Kelurahan														
			Jumlah Sarana dan Prasarana Kelurahan yang Terbangun				4 Unit	25.000.000,00	Kota Pasuruan, Purworejo, Purworejo	DAU TAMBAHAN DUKUNGAN PENDANAAN BAGI KELURAHAN	Memperkuat Pembangunan Sumber Daya Manusia (SDM), Sains, Teknologi, Pendidikan, Kesehatan, Prestasi Olahraga, Kesetaraan Gender, serta Penguatan Peran Perempuan, Pemuda (Generasi Milenial dan Generasi Z), dan Penyandan Disabilitas	P7 - Pembangunan Ekonomi Kerakyatan dengan basis UMKM, Koperasi, MUM Desa dan Mendorong Pemberdayaan Pemerintahan Desa 2. Menjamin ketentraman dan ketertiban dengan kolaborasi seluruh stakeholder	RT, RW dan Masyarakat di Wilayah Kelurahan Purworejo Kecamatan Purworejo		30.000.000,00	KELURAHAN PURWOREJO
	7.01.03.2.02.0003	Pemberdayaan Masyarakat di Kelurahan														

NO	KODE	URUSAN / BIDANG URUSAN / PROGRAM / KEGIATAN / SUB KEGIATAN	INDIKATOR PROGRAM / KEGIATAN / SUB KEGIATAN	TARGET AKHIR PERIODE RENSTRA OPD	REALISASI CAPAIAN RENJA OPD TAHUN 2023	PRAKIRAAN CAPAIAN TARGET RENJA OPD TAHUN 2024	CAPAIAN KINERJA DAN KERANGKA PENDANAAN						KELOMPOK SASARAN	PRAKIRAAN MAJU RENCANA TAHUN 2026		PERANGKAT DAERAH PENANGGUNG JAWAB
							TARGET 2025	PAGU INDIKATIF (Rp)	LOKASI	SUMBER DANA	PRIORITAS			TARGET	PAGU INDIKATIF (Rp)	
											NASIONAL	DAERAH				
1	2	3	4	5	6	7	8	9	10	11	12	13	14	15	16	17
			Jumlah Pokmas dan Ormas yang Melaksanakan Pemberdayaan Masyarakat di Kelurahan				10 Pokmas / Ormas	175.000.000,00	Kota Pasuruan, Purworejo, Purworejo	DANA TRANSFER UMUM-DANA ALOKASI UMUM	Memperkuat Pembangunan Sumber Daya Manusia (SDM), Sains, Teknologi, Pendidikan, Kesehatan, Prestasi Olahraga, Kesetaraan Gender, serta Penguatan Peran Perempuan, Pemuda (Generasi Milenial dan Generasi Z), dan Penyandan Disabilitas	PP7 - Peningkatan Ketentraman, Ketertiban Umum dan peningkatan kualitas pelayanan publik bagi Masyarakat di Jawa Timur 2. Menjamin ketentraman dan ketertiban dengan kolaborasi seluruh stakeholder	RT, RW dan Masyarakat di Wilayah Kelurahan Purworejo Kecamatan Purworejo		192.500.000,00	KELURAHAN PURWOREJO
3.	**7.01.04**	**PROGRAM KOORDINASI KETENTRAMAN DAN KETERTIBAN UMUM**	***Persentase kejadian bencana dan pengaduan trantibmas yang ditangani secara tepat waktu***	**-**			**100 %**	**47.750.000,00**						**-**	**52.525.000,00**	
	7.01.04.2.01	Koordinasi Upaya Penyelenggaraan Ketenteraman dan Ketertiban Umum	*Jumlah Laporan Hasil Sinergitas dengan Kepolisian Negara Republik Indonesia, Tentara Nasional Indonesia dan Instansi Vertikal di Wilayah Kecamatan*	-			12 Laporan	47.750.000,00			Memantapkan Sistem Pertahanan Keamanan Negara dan Mendorong Kemandirian Bangsa Melalui Swasembada Pangan, Energi, Air, Ekonomi Syariah,Ekonomi Digital, Ekonomi Hijau, dan Ekonomi Biru	PP7 - Peningkatan Ketentraman, Ketertiban Umum dan peningkatan kualitas pelayanan publik bagi Masyarakat di Jawa Timur 2. Menjamin ketentraman dan ketertiban dengan kolaborasi seluruh stakeholder	RT, RW dan Masyarakat di Wilayah Kelurahan Purworejo Kecamatan Purworejo	-	52.525.000,00	KELURAHAN PURWOREJO
	7.01.04.2.01.0001	Sinergitas dengan Kepolisian Negara Republik Indonesia, Tentara Nasional Indonesia dan Instansi Vertikal di Wilayah Kecamatan														

NO	KODE	URUSAN / BIDANG URUSAN / PROGRAM / KEGIATAN / SUB KEGIATAN	INDIKATOR PROGRAM / KEGIATAN / SUB KEGIATAN	TARGET AKHIR PERIODE RENSTRA OPD	REALISASI CAPAIAN RENJA OPD TAHUN 2023	PRAKIRAAN CAPAIAN TARGET RENJA OPD TAHUN 2024	CAPAIAN KINERJA DAN KERANGKA PENDANAAN						KELOMPOK SASARAN	PRAKIRAAN MAJU RENCANA TAHUN 2026		PERANGKAT DAERAH PENANGGUNG JAWAB
							TARGET 2025	PAGU INDIKATIF (Rp)	LOKASI	SUMBER DANA	PRIORITAS			TARGET	PAGU INDIKATIF (Rp)	
											NASIONAL	DAERAH				
1	2	3	4	5	6	7	8	9	10	11	12	13	14	15	16	17
			Jumlah Laporan Hasil Sinergitas dengan Kepolisian Negara Republik Indonesia, Tentara Nasional Indonesia dan Instansi Vertikal di Wilayah Kecamatan				12 Laporan	47.750.000,00	Kota Pasuruan, Purworejo, Purworejo	DANA TRANSFER UMUM-DANA ALOKASI UMUM	Memantapkan Sistem Pertahanan Keamanan Negara dan Mendorong Kemandirian Bangsa Melalui Swasembada Pangan, Energi, Air, Ekonomi Syariah,Ekonomi Digital, Ekonomi Hijau, dan Ekonomi Biru	PP7 - Peningkatan Ketentraman, Ketertiban Umum dan peningkatan kualitas pelayanan publik bagi Masyarakat di Jawa Timur 2. Menjamin ketentraman dan ketertiban dengan kolaborasi seluruh stakeholder	RT, RW dan Masyarakat di Wilayah Kelurahan Purworejo Kecamatan Purworejo		52.525.000,00	KELURAHAN PURWOREJO
4.	**7.01.05**	**PROGRAM PENYELENGGARAAN URUSAN PEMERINTAHAN UMUM**	***Jumlah kelurahan yang telah menyelenggarakan pelayanan terintegrasi***	**-**			**7 Kelurahan**	**205.461.000,00**						**-**	**226.007.100,00**	
	7.01.05.2.01	Penyelenggaraan Urusan Pemerintahan Umum Sesuai Penugasan Kepala Daerah	*Jumlah Dokumen Semua Urusan Pemerintahan yang Bukan Merupakan Kewenangan Daerah dan Tidak Dilaksanakan oleh Instansi Vertikal*	-			12 Dokumen	205.461.000,00			Memperkuat Reformasi Politik, Hukum, dan Birokrasi, serta Memperkuat Pencegahan dan Pemberantasan Korupsi, Narkoba, Judi dan Penyeludupan	PP7 - Peningkatan Ketentraman, Ketertiban Umum dan peningkatan kualitas pelayanan publik bagi Masyarakat di Jawa Timur 2. Menjamin ketentraman dan ketertiban dengan kolaborasi seluruh stakeholder	RT, RW dan Masyarakat di Wilayah Kelurahan Purworejo Kecamatan Purworejo	-	226.007.100,00	KELURAHAN PURWOREJO
	7.01.05.2.01.0007	Pelaksanaan Semua Urusan Pemerintahan yang Bukan Merupakan Kewenangan Daerah dan Tidak Dilaksanakan oleh Instansi Vertikal														

NO	KODE	URUSAN / BIDANG URUSAN / PROGRAM / KEGIATAN / SUB KEGIATAN	INDIKATOR PROGRAM / KEGIATAN / SUB KEGIATAN	TARGET AKHIR PERIODE RENSTRA OPD	REALISASI CAPAIAN RENJA OPD TAHUN 2023	PRAKIRAAN CAPAIAN TARGET RENJA OPD TAHUN 2024	CAPAIAN KINERJA DAN KERANGKA PENDANAAN						KELOMPOK SASARAN	PRAKIRAAN MAJU RENCANA TAHUN 2026		PERANGKAT DAERAH PENANGGUNG JAWAB
							TARGET 2025	PAGU INDIKATIF (Rp)	LOKASI	SUMBER DANA	PRIORITAS			TARGET	PAGU INDIKATIF (Rp)	
											NASIONAL	DAERAH				
1	2	3	4	5	6	7	8	9	10	11	12	13	14	15	16	17
			Jumlah Dokumen Semua Urusan Pemerintahan yang Bukan Merupakan Kewenangan Daerah dan Tidak Dilaksanakan oleh Instansi Vertikal				12 Dokumen	205.461.000,00	Kota Pasuruan, Purworejo, Purworejo	DANA TRANSFER UMUM-DANA ALOKASI UMUM	Memperkuat Reformasi Politik, Hukum, dan Birokrasi, serta Memperkuat Pencegahan dan Pemberantasan Korupsi, Narkoba, Judi dan Penyeludupan	PP7 - Peningkatan Ketentraman, Ketertiban Umum dan peningkatan kualitas pelayanan publik bagi Masyarakat di Jawa Timur 2. Menjamin ketentraman dan ketertiban dengan kolaborasi seluruh stakeholder	RT, RW dan Masyarakat di Wilayah Kelurahan Purworejo Kecamatan Purworejo		226.007.100,00	KELURAHAN PURWOREJO
		KELURAHAN SEKARGADUNG						**505.400.000,00**							**555.940.000,00**	
	7	**UNSUR KEWILAYAHAN**						**505.400.000,00**							**555.940.000,00**	
	7.01	**KECAMATAN**						**505.400.000,00**							**555.940.000,00**	
1.	**7.01.01**	**PROGRAM PENUNJANG URUSAN PEMERINTAHAN DAERAH KABUPATEN/KOTA**	***Persentase kebutuhan penunjang pemerintahan yang terfasilitasi***	**-**			**100 %**	**90.765.800,00**						**-**	**99.842.380,00**	
	7.01.01.2.08	Penyediaan Jasa Penunjang Urusan Pemerintahan Daerah	*Jumlah Laporan Penyediaan Jasa Pelayanan Umum Kantor yang Disediakan*	-			12 Laporan	90.765.800,00			Membangun dari Desa dan dari Bawah Untuk Pertumbuhan Ekonomi, Pemerataan Ekonomi, dan Pemberantasan Kemiskinan	PP7 - Peningkatan Ketentraman, Ketertiban Umum dan peningkatan kualitas pelayanan publik bagi Masyarakat di Jawa Timur 2. Menjamin ketentraman dan ketertiban dengan kolaborasi seluruh stakeholder	Warga Kelurahan Sekargadung Kecamatan Purworejo Kota Pasuruan	-	99.842.380,00	KELURAHAN SEKARGADUNG
	7.01.01.2.08.0004	Penyediaan Jasa Pelayanan Umum Kantor														

NO	KODE	URUSAN / BIDANG URUSAN / PROGRAM / KEGIATAN / SUB KEGIATAN	INDIKATOR PROGRAM / KEGIATAN / SUB KEGIATAN	TARGET AKHIR PERIODE RENSTRA OPD	REALISASI CAPAIAN RENJA OPD TAHUN 2023	PRAKIRAAN CAPAIAN TARGET RENJA OPD TAHUN 2024	CAPAIAN KINERJA DAN KERANGKA PENDANAAN						KELOMPOK SASARAN	PRAKIRAAN MAJU RENCANA TAHUN 2026		PERANGKAT DAERAH PENANGGUNG JAWAB
							TARGET 2025	PAGU INDIKATIF (Rp)	LOKASI	SUMBER DANA	PRIORITAS			TARGET	PAGU INDIKATIF (Rp)	
											NASIONAL	DAERAH				
1	2	3	4	5	6	7	8	9	10	11	12	13	14	15	16	17
			Jumlah Laporan Penyediaan Jasa Pelayanan Umum Kantor yang Disediakan				12 Laporan	90.765.800,00	Kota Pasuruan, Purworejo, Sekargadung	DANA TRANSFER UMUM-DANA ALOKASI UMUM	Membangun dari Desa dan dari Bawah Untuk Pertumbuhan Ekonomi, Pemerataan Ekonomi, dan Pemberantasan Kemiskinan	PP7 - Peningkatan Ketentraman, Ketertiban Umum dan peningkatan kualitas pelayanan publik bagi Masyarakat di Jawa Timur 2. Menjamin ketentraman dan ketertiban dengan kolaborasi seluruh stakeholder	Warga Kelurahan Sekargadung Kecamatan Purworejo Kota Pasuruan		99.842.380,00	KELURAHAN SEKARGADUNG
2.	**7.01.03**	**PROGRAM PEMBERDAYAAN MASYARAKAT DESA DAN KELURAHAN**	***Prosentase kelembagaan masyarakat yang di bina***	**-**			**100 %**	**213.835.600,00**						**-**	**235.219.160,00**	
	7.01.03.2.02	Kegiatan Pemberdayaan Kelurahan	*Jumlah Lembaga Kemasyarakatan yang Berpartisipasi dalam Forum Musyawarah Perencanaan Pembangunan di Kelurahan Jumlah Pokmas dan Ormas yang Melaksanakan Pemberdayaan Masyarakat Kelurahan*	-			10 Lembaga 10 pokmas/Ormas	213.835.600,00			Membangun dari Desa dan dari Bawah Untuk Pertumbuhan Ekonomi, Pemerataan Ekonomi, dan Pemberantasan Kemiskinan	PP7 - Peningkatan Ketentraman, Ketertiban Umum dan peningkatan kualitas pelayanan publik bagi Masyarakat di Jawa Timur 2. Menjamin ketentraman dan ketertiban dengan kolaborasi seluruh stakeholder	Warga Kelurahan Sekargadung Kecamatan Purworejo Kota Pasuruan	-	235.219.160,00	KELURAHAN SEKARGADUNG
	7.01.03.2.02.0001	Peningkatan Partisipasi Masyarakat dalam Forum Musyawarah Perencanaan Pembangunan di Kelurahan														

NO	KODE	URUSAN / BIDANG URUSAN / PROGRAM / KEGIATAN / SUB KEGIATAN	INDIKATOR PROGRAM / KEGIATAN / SUB KEGIATAN	TARGET AKHIR PERIODE RENSTRA OPD	REALISASI CAPAIAN RENJA OPD TAHUN 2023	PRAKIRAAN CAPAIAN TARGET RENJA OPD TAHUN 2024	CAPAIAN KINERJA DAN KERANGKA PENDANAAN						KELOMPOK SASARAN	PRAKIRAAN MAJU RENCANA TAHUN 2026		PERANGKAT DAERAH PENANGGUNG JAWAB
							TARGET 2025	PAGU INDIKATIF (Rp)	LOKASI	SUMBER DANA	PRIORITAS			TARGET	PAGU INDIKATIF (Rp)	
											NASIONAL	DAERAH				
1	2	3	4	5	6	7	8	9	10	11	12	13	14	15	16	17
			Jumlah Lembaga Kemasyarakatan yang Berpartisipasi dalam Forum Musyawarah Perencanaan Pembangunan di Kelurahan				10 Lembaga Kemasyarakatan	13.835.600,00	Kota Pasuruan, Purworejo, Sekargadung	DANA TRANSFER UMUM-DANA ALOKASI UMUM	Membangun dari Desa dan dari Bawah Untuk Pertumbuhan Ekonomi, Pemerataan Ekonomi, dan Pemberantasan Kemiskinan	PP7 - Peningkatan Ketentraman, Ketertiban Umum dan peningkatan kualitas pelayanan publik bagi Masyarakat di Jawa Timur 2. Menjamin ketentraman dan ketertiban dengan kolaborasi seluruh stakeholder	Warga Kelurahan Sekargadung Kecamatan Purworejo Kota Pasuruan		15.219.160,00	KELURAHAN SEKARGADUNG
	7.01.03.2.02.0002	Pembangunan Sarana dan Prasarana Kelurahan														
			Jumlah Sarana dan Prasarana Kelurahan yang Terbangun				50 Unit	0,00	Kota Pasuruan, Purworejo, Sekargadung	DANA TRANSFER UMUM-DANA ALOKASI UMUM	Membangun dari Desa dan dari Bawah Untuk Pertumbuhan Ekonomi, Pemerataan Ekonomi, dan Pemberantasan Kemiskinan	P7 - Pembangunan Ekonomi Kerakyatan dengan basis UMKM, Koperasi, MUM Desa dan Mendorong Pemberdayaan Pemerintahan Desa 2. Menjamin ketentraman dan ketertiban dengan kolaborasi seluruh stakeholder	Warga Kelurahan Sekargadung Kecamatan Purworejo Kota Pasuruan		0,00	KELURAHAN SEKARGADUNG
	7.01.03.2.02.0003	Pemberdayaan Masyarakat di Kelurahan														

NO	KODE	URUSAN / BIDANG URUSAN / PROGRAM / KEGIATAN / SUB KEGIATAN	INDIKATOR PROGRAM / KEGIATAN / SUB KEGIATAN	TARGET AKHIR PERIODE RENSTRA OPD	REALISASI CAPAIAN RENJA OPD TAHUN 2023	PRAKIRAAN CAPAIAN TARGET RENJA OPD TAHUN 2024	CAPAIAN KINERJA DAN KERANGKA PENDANAAN						KELOMPOK SASARAN	PRAKIRAAN MAJU RENCANA TAHUN 2026		PERANGKAT DAERAH PENANGGUNG JAWAB
							TARGET 2025	PAGU INDIKATIF (Rp)	LOKASI	SUMBER DANA	PRIORITAS			TARGET	PAGU INDIKATIF (Rp)	
											NASIONAL	DAERAH				
1	2	3	4	5	6	7	8	9	10	11	12	13	14	15	16	17
			Jumlah Pokmas dan Ormas yang Melaksanakan Pemberdayaan Masyarakat di Kelurahan				10 Pokmas / Ormas	200.000.000,00	Kota Pasuruan, Purworejo, Sekargadung	DANA TRANSFER UMUM-DANA ALOKASI UMUM	Membangun dari Desa dan dari Bawah Untuk Pertumbuhan Ekonomi, Pemerataan Ekonomi, dan Pemberantasan Kemiskinan	PP7 - Peningkatan Ketentraman, Ketertiban Umum dan peningkatan kualitas pelayanan publik bagi Masyarakat di Jawa Timur 2. Menjamin ketentraman dan ketertiban dengan kolaborasi seluruh stakeholder	Warga Kelurahan Sekargadung Kecamatan Purworejo Kota Pasuruan		220.000.000,00	KELURAHAN SEKARGADUNG
3.	**7.01.04**	**PROGRAM KOORDINASI KETENTRAMAN DAN KETERTIBAN UMUM**	***Persentase kejadian bencana dan pengaduan trantibmas yang ditangani secara tepat waktu***	**-**			**100 %**	**25.877.400,00**						**-**	**28.465.140,00**	
	7.01.04.2.01	Koordinasi Upaya Penyelenggaraan Ketenteraman dan Ketertiban Umum	*Jumlah Laporan Hasil Sinergitas dengan Kepolisian Negara Republik Indonesia, Tentara Nasional Indonesia dan Instansi Vertikal di Wilayah Kecamatan*	-			12 Laporan	25.877.400,00			Membangun dari Desa dan dari Bawah Untuk Pertumbuhan Ekonomi, Pemerataan Ekonomi, dan Pemberantasan Kemiskinan	PP7 - Peningkatan Ketentraman, Ketertiban Umum dan peningkatan kualitas pelayanan publik bagi Masyarakat di Jawa Timur 2. Menjamin ketentraman dan ketertiban dengan kolaborasi seluruh stakeholder	Warga Kelurahan Sekargadung Kecamatan Purworejo Kota Pasuruan	-	28.465.140,00	KELURAHAN SEKARGADUNG
	7.01.04.2.01.0001	Sinergitas dengan Kepolisian Negara Republik Indonesia, Tentara Nasional Indonesia dan Instansi Vertikal di Wilayah Kecamatan														

NO	KODE	URUSAN / BIDANG URUSAN / PROGRAM / KEGIATAN / SUB KEGIATAN	INDIKATOR PROGRAM / KEGIATAN / SUB KEGIATAN	TARGET AKHIR PERIODE RENSTRA OPD	REALISASI CAPAIAN RENJA OPD TAHUN 2023	PRAKIRAAN CAPAIAN TARGET RENJA OPD TAHUN 2024	CAPAIAN KINERJA DAN KERANGKA PENDANAAN						KELOMPOK SASARAN	PRAKIRAAN MAJU RENCANA TAHUN 2026		PERANGKAT DAERAH PENANGGUNG JAWAB
							TARGET 2025	PAGU INDIKATIF (Rp)	LOKASI	SUMBER DANA	PRIORITAS			TARGET	PAGU INDIKATIF (Rp)	
											NASIONAL	DAERAH				
1	2	3	4	5	6	7	8	9	10	11	12	13	14	15	16	17
			Jumlah Laporan Hasil Sinergitas dengan Kepolisian Negara Republik Indonesia, Tentara Nasional Indonesia dan Instansi Vertikal di Wilayah Kecamatan				12 Laporan	25.877.400,00	Kota Pasuruan, Purworejo, Sekargadung	DANA TRANSFER UMUM-DANA ALOKASI UMUM	Membangun dari Desa dan dari Bawah Untuk Pertumbuhan Ekonomi, Pemerataan Ekonomi, dan Pemberantasan Kemiskinan	PP7 - Peningkatan Ketentraman, Ketertiban Umum dan peningkatan kualitas pelayanan publik bagi Masyarakat di Jawa Timur 2. Menjamin ketentraman dan ketertiban dengan kolaborasi seluruh stakeholder	Warga Kelurahan Sekargadung Kecamatan Purworejo Kota Pasuruan		28.465.140,00	KELURAHAN SEKARGADUNG
4.	**7.01.05**	**PROGRAM PENYELENGGARAAN URUSAN PEMERINTAHAN UMUM**	***Jumlah Kelurahan yang Telah Menyelenggarakan Pelayanan Terintegrasi***	**-**			**7 Kelurahan**	**174.921.200,00**						**-**	**192.413.320,00**	
	7.01.05.2.01	Penyelenggaraan Urusan Pemerintahan Umum Sesuai Penugasan Kepala Daerah	*Jumlah Dokumen Semua Urusan Pemerintahan yang Bukan Merupakan Kewenangan Daerah dan Tidak Dilaksanakan oleh Instansi Vertikal*	-			14 Dokumen	174.921.200,00			-	PP7 - Peningkatan Ketentraman, Ketertiban Umum dan peningkatan kualitas pelayanan publik bagi Masyarakat di Jawa Timur 2. Menjamin ketentraman dan ketertiban dengan kolaborasi seluruh stakeholder	Warga Kelurahan Sekargadung Kecamatan Purworejo Kota Pasuruan	-	192.413.320,00	KELURAHAN SEKARGADUNG
	7.01.05.2.01.0007	Pelaksanaan Semua Urusan Pemerintahan yang Bukan Merupakan Kewenangan Daerah dan Tidak Dilaksanakan oleh Instansi Vertikal														

NO	KODE	URUSAN / BIDANG URUSAN / PROGRAM / KEGIATAN / SUB KEGIATAN	INDIKATOR PROGRAM / KEGIATAN / SUB KEGIATAN	TARGET AKHIR PERIODE RENSTRA OPD	REALISASI CAPAIAN RENJA OPD TAHUN 2023	PRAKIRAAN CAPAIAN TARGET RENJA OPD TAHUN 2024	CAPAIAN KINERJA DAN KERANGKA PENDANAAN						KELOMPOK SASARAN	PRAKIRAAN MAJU RENCANA TAHUN 2026		PERANGKAT DAERAH PENANGGUNG JAWAB
							TARGET 2025	PAGU INDIKATIF (Rp)	LOKASI	SUMBER DANA	PRIORITAS			TARGET	PAGU INDIKATIF (Rp)	
											NASIONAL	DAERAH				
1	2	3	4	5	6	7	8	9	10	11	12	13	14	15	16	17
			Jumlah Dokumen Semua Urusan Pemerintahan yang Bukan Merupakan Kewenangan Daerah dan Tidak Dilaksanakan oleh Instansi Vertikal				12 Dokumen	174.921.200,00	Kota Pasuruan, Purworejo, Sekargadung	DANA TRANSFER UMUM-DANA ALOKASI UMUM	-	PP7 - Peningkatan Ketentraman, Ketertiban Umum dan peningkatan kualitas pelayanan publik bagi Masyarakat di Jawa Timur 2. Menjamin ketentraman dan ketertiban dengan kolaborasi seluruh stakeholder	Warga Kelurahan Sekargadung Kecamatan Purworejo Kota Pasuruan		192.413.320,00	KELURAHAN SEKARGADUNG
		BADAN KESATUAN BANGSA DAN POLITIK						**11.745.751.237,00**							**12.333.038.799,00**	
	8	**UNSUR PEMERINTAHAN UMUM**						**11.745.751.237,00**							**12.333.038.799,00**	
	8.01	**KESATUAN BANGSA DAN POLITIK**						**11.745.751.237,00**							**12.333.038.799,00**	
1.	**8.01.01**	**PROGRAM PENUNJANG URUSAN PEMERINTAHAN DAERAH KABUPATEN/KOTA**	***Persentase Dokumen Perencanaan capaian Kinerja dan laporan keuangan, kepegawaian, barang yang disusun tepat waktu***	**100 %**			**100 %**	**6.946.249.137,00**						**100 %**	**7.293.561.594,00**	
	8.01.01.2.01	Perencanaan, Penganggaran, dan Evaluasi Kinerja Perangkat Daerah	*Persentase Dokumen perencanaan dan evaluasi kinerja yang tersusun tepat waktu*	-			100 %	37.997.800,00			Memperkuat Penyelarasan Kehidupan yang Harmonis dengan Lingkungan, Alam dan Budaya, serta Peningkatan Toleransi Antarumat Beragama untuk Mencapai Masyarakat Yang Adil dan Makmur	PP7 - Peningkatan Ketentraman, Ketertiban Umum dan peningkatan kualitas pelayanan publik bagi Masyarakat di Jawa Timur 2. Menjamin ketentraman dan ketertiban dengan kolaborasi seluruh stakeholder	BAKESBANGPOL	-	39.897.690,00	BADAN KESATUAN BANGSA DAN POLITIK
	8.01.01.2.01.0001	Penyusunan Dokumen Perencanaan Perangkat Daerah														

NO	KODE	URUSAN / BIDANG URUSAN / PROGRAM / KEGIATAN / SUB KEGIATAN	INDIKATOR PROGRAM / KEGIATAN / SUB KEGIATAN	TARGET AKHIR PERIODE RENSTRA OPD	REALISASI CAPAIAN RENJA OPD TAHUN 2023	PRAKIRAAN CAPAIAN TARGET RENJA OPD TAHUN 2024	CAPAIAN KINERJA DAN KERANGKA PENDANAAN						KELOMPOK SASARAN	PRAKIRAAN MAJU RENCANA TAHUN 2026		PERANGKAT DAERAH PENANGGUNG JAWAB
							TARGET 2025	PAGU INDIKATIF (Rp)	LOKASI	SUMBER DANA	PRIORITAS			TARGET	PAGU INDIKATIF (Rp)	
											NASIONAL	DAERAH				
1	2	3	4	5	6	7	8	9	10	11	12	13	14	15	16	17
			Jumlah Dokumen Perencanaan Perangkat Daerah				6 Dokumen	33.473.100,00	Kota Pasuruan, Panggungrejo, Semua Kel/Desa	DANA TRANSFER UMUM-DANA ALOKASI UMUM	Memperkuat Penyelarasan Kehidupan yang Harmonis dengan Lingkungan, Alam dan Budaya, serta Peningkatan Toleransi Antarumat Beragama untuk Mencapai Masyarakat Yang Adil dan Makmur	PP7 - Peningkatan Ketentraman, Ketertiban Umum dan peningkatan kualitas pelayanan publik bagi Masyarakat di Jawa Timur 2. Menjamin ketentraman dan ketertiban dengan kolaborasi seluruh stakeholder	BAKESBANGPOL		35.146.755,00	BADAN KESATUAN BANGSA DAN POLITIK
	8.01.01.2.01.0006	Koordinasi dan Penyusunan Laporan Capaian Kinerja dan Ikhtisar Realisasi Kinerja SKPD														
			Jumlah Laporan Capaian Kinerja dan Ikhtisar Realisasi Kinerja SKPD dan Laporan Hasil Koordinasi Penyusunan Laporan Capaian Kinerja dan Ikhtisar Realisasi Kinerja SKPD				5 Laporan	2.299.700,00	Kota Pasuruan, Panggungrejo, Pekuncen	DANA TRANSFER UMUM-DANA ALOKASI UMUM	Memperkuat Penyelarasan Kehidupan yang Harmonis dengan Lingkungan, Alam dan Budaya, serta Peningkatan Toleransi Antarumat Beragama untuk Mencapai Masyarakat Yang Adil dan Makmur	PP7 - Peningkatan Ketentraman, Ketertiban Umum dan peningkatan kualitas pelayanan publik bagi Masyarakat di Jawa Timur 2. Menjamin ketentraman dan ketertiban dengan kolaborasi seluruh stakeholder	BAKESBANGPOL		2.414.685,00	BADAN KESATUAN BANGSA DAN POLITIK
	8.01.01.2.01.0007	Evaluasi Kinerja Perangkat Daerah														

NO	KODE	URUSAN / BIDANG URUSAN / PROGRAM / KEGIATAN / SUB KEGIATAN	INDIKATOR PROGRAM / KEGIATAN / SUB KEGIATAN	TARGET AKHIR PERIODE RENSTRA OPD	REALISASI CAPAIAN RENJA OPD TAHUN 2023	PRAKIRAAN CAPAIAN TARGET RENJA OPD TAHUN 2024	CAPAIAN KINERJA DAN KERANGKA PENDANAAN						KELOMPOK SASARAN	PRAKIRAAN MAJU RENCANA TAHUN 2026		PERANGKAT DAERAH PENANGGUNG JAWAB
							TARGET 2025	PAGU INDIKATIF (Rp)	LOKASI	SUMBER DANA	PRIORITAS			TARGET	PAGU INDIKATIF (Rp)	
											NASIONAL	DAERAH				
1	2	3	4	5	6	7	8	9	10	11	12	13	14	15	16	17
			Jumlah Laporan Evaluasi Kinerja Perangkat Daerah				1 Laporan	2.225.000,00	Kota Pasuruan, Panggungrejo, Pekuncen	DANA TRANSFER UMUM-DANA ALOKASI UMUM	Memperkuat Penyelarasan Kehidupan yang Harmonis dengan Lingkungan, Alam dan Budaya, serta Peningkatan Toleransi Antarumat Beragama untuk Mencapai Masyarakat Yang Adil dan Makmur	PP7 - Peningkatan Ketentraman, Ketertiban Umum dan peningkatan kualitas pelayanan publik bagi Masyarakat di Jawa Timur 2. Menjamin ketentraman dan ketertiban dengan kolaborasi seluruh stakeholder	BAKESBANGPOL		2.336.250,00	BADAN KESATUAN BANGSA DAN POLITIK
	8.01.01.2.02	Administrasi Keuangan Perangkat Daerah	*Persentase laporan keuangan yang tersusun tepat waktu*	-			100 %	6.067.302.787,00			-	PP7 - Peningkatan Ketentraman, Ketertiban Umum dan peningkatan kualitas pelayanan publik bagi Masyarakat di Jawa Timur 2. Menjamin ketentraman dan ketertiban dengan kolaborasi seluruh stakeholder	BAKESBANGPOL	-	6.370.667.926,00	BADAN KESATUAN BANGSA DAN POLITIK
	8.01.01.2.02.0001	Penyediaan Gaji dan Tunjangan ASN														

NO	KODE	URUSAN / BIDANG URUSAN / PROGRAM / KEGIATAN / SUB KEGIATAN	INDIKATOR PROGRAM / KEGIATAN / SUB KEGIATAN	TARGET AKHIR PERIODE RENSTRA OPD	REALISASI CAPAIAN RENJA OPD TAHUN 2023	PRAKIRAAN CAPAIAN TARGET RENJA OPD TAHUN 2024	CAPAIAN KINERJA DAN KERANGKA PENDANAAN						KELOMPOK SASARAN	PRAKIRAAN MAJU RENCANA TAHUN 2026		PERANGKAT DAERAH PENANGGUNG JAWAB
							TARGET 2025	PAGU INDIKATIF (Rp)	LOKASI	SUMBER DANA	PRIORITAS			TARGET	PAGU INDIKATIF (Rp)	
											NASIONAL	DAERAH				
1	2	3	4	5	6	7	8	9	10	11	12	13	14	15	16	17
			Jumlah Orang yang Menerima Gaji dan Tunjangan ASN				26 Orang/bulan	6.011.958.187,00	Kota Pasuruan, Semua Kecamatan, Semua Kel/Desa	DANA TRANSFER UMUM-DANA ALOKASI UMUM	-	PP7 - Peningkatan Ketentraman, Ketertiban Umum dan peningkatan kualitas pelayanan publik bagi Masyarakat di Jawa Timur 2. Menjamin ketentraman dan ketertiban dengan kolaborasi seluruh stakeholder	BAKESBANGPOL		6.312.556.096,00	BADAN KESATUAN BANGSA DAN POLITIK
	8.01.01.2.02.0007	Koordinasi dan Penyusunan Laporan Keuangan Bulanan/ Triwulanan/ Semesteran SKPD														
			Jumlah Laporan Keuangan Bulanan/ Triwulanan/ Semesteran SKPD dan Laporan Koordinasi Penyusunan Laporan Keuangan Bulanan/Triwulanan/Semesteran SKPD				17 Laporan	55.344.600,00	Kota Pasuruan, Semua Kecamatan, Semua Kel/Desa	DANA TRANSFER UMUM-DANA ALOKASI UMUM	-	PP7 - Peningkatan Ketentraman, Ketertiban Umum dan peningkatan kualitas pelayanan publik bagi Masyarakat di Jawa Timur 2. Menjamin ketentraman dan ketertiban dengan kolaborasi seluruh stakeholder	BAKESBANGPOL		58.111.830,00	BADAN KESATUAN BANGSA DAN POLITIK

NO	KODE	URUSAN / BIDANG URUSAN / PROGRAM / KEGIATAN / SUB KEGIATAN	INDIKATOR PROGRAM / KEGIATAN / SUB KEGIATAN	TARGET AKHIR PERIODE RENSTRA OPD	REALISASI CAPAIAN RENJA OPD TAHUN 2023	PRAKIRAAN CAPAIAN TARGET RENJA OPD TAHUN 2024	CAPAIAN KINERJA DAN KERANGKA PENDANAAN						KELOMPOK SASARAN	PRAKIRAAN MAJU RENCANA TAHUN 2026		PERANGKAT DAERAH PENANGGUNG JAWAB
							TARGET 2025	PAGU INDIKATIF (Rp)	LOKASI	SUMBER DANA	PRIORITAS			TARGET	PAGU INDIKATIF (Rp)	
											NASIONAL	DAERAH				
1	2	3	4	5	6	7	8	9	10	11	12	13	14	15	16	17
	8.01.01.2.03	Administrasi Barang Milik Daerah pada Perangkat Daerah	*Persentase laporan barang milik Daerah yang tersusun tepat waktu*	-			100 %	47.408.700,00			-	PP7 - Peningkatan Ketentraman, Ketertiban Umum dan peningkatan kualitas pelayanan publik bagi Masyarakat di Jawa Timur 2. Menjamin ketentraman dan ketertiban dengan kolaborasi seluruh stakeholder	BAKESBANGPOL	-	49.779.135,00	BADAN KESATUAN BANGSA DAN POLITIK
	8.01.01.2.03.0001	Penyusunan Perencanaan Kebutuhan Barang Milik Daerah SKPD														
			Jumlah Rencana Kebutuhan Barang Milik Daerah SKPD				4 Dokumen	6.485.100,00	Kota Pasuruan, Semua Kecamatan, Semua Kel/Desa	DANA TRANSFER UMUM-DANA ALOKASI UMUM	-	PP7 - Peningkatan Ketentraman, Ketertiban Umum dan peningkatan kualitas pelayanan publik bagi Masyarakat di Jawa Timur 2. Menjamin ketentraman dan ketertiban dengan kolaborasi seluruh stakeholder	BAKESBANGPOL		6.809.355,00	BADAN KESATUAN BANGSA DAN POLITIK
	8.01.01.2.03.0005	Rekonsiliasi dan Penyusunan Laporan Barang Milik Daerah pada SKPD														

NO	KODE	URUSAN / BIDANG URUSAN / PROGRAM / KEGIATAN / SUB KEGIATAN	INDIKATOR PROGRAM / KEGIATAN / SUB KEGIATAN	TARGET AKHIR PERIODE RENSTRA OPD	REALISASI CAPAIAN RENJA OPD TAHUN 2023	PRAKIRAAN CAPAIAN TARGET RENJA OPD TAHUN 2024	CAPAIAN KINERJA DAN KERANGKA PENDANAAN						KELOMPOK SASARAN	PRAKIRAAN MAJU RENCANA TAHUN 2026		PERANGKAT DAERAH PENANGGUNG JAWAB
							TARGET 2025	PAGU INDIKATIF (Rp)	LOKASI	SUMBER DANA	PRIORITAS			TARGET	PAGU INDIKATIF (Rp)	
											NASIONAL	DAERAH				
1	2	3	4	5	6	7	8	9	10	11	12	13	14	15	16	17
			Jumlah Laporan Rekonsiliasi dan Penyusunan Laporan Barang Milik Daerah pada SKPD				4 Laporan	40.923.600,00	Kota Pasuruan, Semua Kecamatan, Semua Kel/Desa	DANA TRANSFER UMUM-DANA ALOKASI UMUM	-	PP7 - Peningkatan Ketentraman, Ketertiban Umum dan peningkatan kualitas pelayanan publik bagi Masyarakat di Jawa Timur 2. Menjamin ketentraman dan ketertiban dengan kolaborasi seluruh stakeholder	BAKESBANGPOL		42.969.780,00	BADAN KESATUAN BANGSA DAN POLITIK
	8.01.01.2.05	Administrasi Kepegawaian Perangkat Daerah	*Persentase SDM aparatur yang meningkat kompetensinya*	-			100 %	1.800.000,00			-	PP7 - Peningkatan Ketentraman, Ketertiban Umum dan peningkatan kualitas pelayanan publik bagi Masyarakat di Jawa Timur 2. Menjamin ketentraman dan ketertiban dengan kolaborasi seluruh stakeholder	BAKESBANGPOL	-	1.890.000,00	BADAN KESATUAN BANGSA DAN POLITIK
	8.01.01.2.05.0003	Pendataan dan Pengolahan Administrasi Kepegawaian														

NO	KODE	URUSAN / BIDANG URUSAN / PROGRAM / KEGIATAN / SUB KEGIATAN	INDIKATOR PROGRAM / KEGIATAN / SUB KEGIATAN	TARGET AKHIR PERIODE RENSTRA OPD	REALISASI CAPAIAN RENJA OPD TAHUN 2023	PRAKIRAAN CAPAIAN TARGET RENJA OPD TAHUN 2024	CAPAIAN KINERJA DAN KERANGKA PENDANAAN						KELOMPOK SASARAN	PRAKIRAAN MAJU RENCANA TAHUN 2026		PERANGKAT DAERAH PENANGGUNG JAWAB
							TARGET 2025	PAGU INDIKATIF (Rp)	LOKASI	SUMBER DANA	PRIORITAS			TARGET	PAGU INDIKATIF (Rp)	
											NASIONAL	DAERAH				
1	2	3	4	5	6	7	8	9	10	11	12	13	14	15	16	17
			Jumlah Dokumen Pendataan dan Pengolahan Administrasi Kepegawaian				4 Dokumen	1.800.000,00	Kota Pasuruan, Semua Kecamatan, Semua Kel/Desa	DANA TRANSFER UMUM-DANA ALOKASI UMUM	-	PP7 - Peningkatan Ketentraman, Ketertiban Umum dan peningkatan kualitas pelayanan publik bagi Masyarakat di Jawa Timur 2. Menjamin ketentraman dan ketertiban dengan kolaborasi seluruh stakeholder	BAKESBANGPOL		1.890.000,00	BADAN KESATUAN BANGSA DAN POLITIK
	8.01.01.2.06	Administrasi Umum Perangkat Daerah	*Persentase terpenuhinya layanan administrasi perkantoran*	-			100 %	157.101.900,00			-	PP7 - Peningkatan Ketentraman, Ketertiban Umum dan peningkatan kualitas pelayanan publik bagi Masyarakat di Jawa Timur 2. Menjamin ketentraman dan ketertiban dengan kolaborasi seluruh stakeholder	BAKESBANGPOL	-	164.956.995,00	BADAN KESATUAN BANGSA DAN POLITIK
	8.01.01.2.06.0001	Penyediaan Komponen Instalasi Listrik/Penerangan Bangunan Kantor														

NO	KODE	URUSAN / BIDANG URUSAN / PROGRAM / KEGIATAN / SUB KEGIATAN	INDIKATOR PROGRAM / KEGIATAN / SUB KEGIATAN	TARGET AKHIR PERIODE RENSTRA OPD	REALISASI CAPAIAN RENJA OPD TAHUN 2023	PRAKIRAAN CAPAIAN TARGET RENJA OPD TAHUN 2024	CAPAIAN KINERJA DAN KERANGKA PENDANAAN						KELOMPOK SASARAN	PRAKIRAAN MAJU RENCANA TAHUN 2026		PERANGKAT DAERAH PENANGGUNG JAWAB
							TARGET 2025	PAGU INDIKATIF (Rp)	LOKASI	SUMBER DANA	PRIORITAS			TARGET	PAGU INDIKATIF (Rp)	
											NASIONAL	DAERAH				
1	2	3	4	5	6	7	8	9	10	11	12	13	14	15	16	17
			Jumlah Paket Komponen Instalasi Listrik/Penerangan Bangunan Kantor yang Disediakan				2 Paket	7.969.900,00	Kota Pasuruan, Semua Kecamatan, Semua Kel/Desa	DANA TRANSFER UMUM-DANA ALOKASI UMUM	-	PP7 - Peningkatan Ketentraman, Ketertiban Umum dan peningkatan kualitas pelayanan publik bagi Masyarakat di Jawa Timur 2. Menjamin ketentraman dan ketertiban dengan kolaborasi seluruh stakeholder	BAKESBANGPOL		8.368.395,00	BADAN KESATUAN BANGSA DAN POLITIK
	8.01.01.2.06.0005	Penyediaan Barang Cetakan dan Penggandaan														
			Jumlah Paket Barang Cetakan dan Penggandaan yang Disediakan				12 Paket	19.927.800,00	Kota Pasuruan, Semua Kecamatan, Semua Kel/Desa	DANA TRANSFER UMUM-DANA ALOKASI UMUM	-	PP7 - Peningkatan Ketentraman, Ketertiban Umum dan peningkatan kualitas pelayanan publik bagi Masyarakat di Jawa Timur 2. Menjamin ketentraman dan ketertiban dengan kolaborasi seluruh stakeholder	BAKESBANGPOL		20.924.190,00	BADAN KESATUAN BANGSA DAN POLITIK
	8.01.01.2.06.0006	Penyediaan Bahan Bacaan dan Peraturan Perundang-undangan														

NO	KODE	URUSAN / BIDANG URUSAN / PROGRAM / KEGIATAN / SUB KEGIATAN	INDIKATOR PROGRAM / KEGIATAN / SUB KEGIATAN	TARGET AKHIR PERIODE RENSTRA OPD	REALISASI CAPAIAN RENJA OPD TAHUN 2023	PRAKIRAAN CAPAIAN TARGET RENJA OPD TAHUN 2024	CAPAIAN KINERJA DAN KERANGKA PENDANAAN						KELOMPOK SASARAN	PRAKIRAAN MAJU RENCANA TAHUN 2026		PERANGKAT DAERAH PENANGGUNG JAWAB
							TARGET 2025	PAGU INDIKATIF (Rp)	LOKASI	SUMBER DANA	PRIORITAS			TARGET	PAGU INDIKATIF (Rp)	
											NASIONAL	DAERAH				
1	2	3	4	5	6	7	8	9	10	11	12	13	14	15	16	17
			Jumlah Dokumen Bahan Bacaan dan Peraturan Perundang-Undangan yang Disediakan				1 Dokumen	2.204.400,00	Kota Pasuruan, Semua Kecamatan, Semua Kel/Desa	DANA TRANSFER UMUM-DANA ALOKASI UMUM	-	PP7 - Peningkatan Ketentraman, Ketertiban Umum dan peningkatan kualitas pelayanan publik bagi Masyarakat di Jawa Timur 2. Menjamin ketentraman dan ketertiban dengan kolaborasi seluruh stakeholder	BAKESBANGPOL		2.314.620,00	BADAN KESATUAN BANGSA DAN POLITIK
	8.01.01.2.06.0007	Penyediaan Bahan/Material														
			Jumlah Paket Bahan/Material yang Disediakan				1 Paket	10.000.000,00	Kota Pasuruan, Semua Kecamatan, Semua Kel/Desa	DANA TRANSFER UMUM-DANA ALOKASI UMUM	-	PP7 - Peningkatan Ketentraman, Ketertiban Umum dan peningkatan kualitas pelayanan publik bagi Masyarakat di Jawa Timur 2. Menjamin ketentraman dan ketertiban dengan kolaborasi seluruh stakeholder	BAKESBANGPOL		10.500.000,00	BADAN KESATUAN BANGSA DAN POLITIK
	8.01.01.2.06.0008	Fasilitasi Kunjungan Tamu														

NO	KODE	URUSAN / BIDANG URUSAN / PROGRAM / KEGIATAN / SUB KEGIATAN	INDIKATOR PROGRAM / KEGIATAN / SUB KEGIATAN	TARGET AKHIR PERIODE RENSTRA OPD	REALISASI CAPAIAN RENJA OPD TAHUN 2023	PRAKIRAAN CAPAIAN TARGET RENJA OPD TAHUN 2024	CAPAIAN KINERJA DAN KERANGKA PENDANAAN						KELOMPOK SASARAN	PRAKIRAAN MAJU RENCANA TAHUN 2026		PERANGKAT DAERAH PENANGGUNG JAWAB
							TARGET 2025	PAGU INDIKATIF (Rp)	LOKASI	SUMBER DANA	PRIORITAS			TARGET	PAGU INDIKATIF (Rp)	
											NASIONAL	DAERAH				
1	2	3	4	5	6	7	8	9	10	11	12	13	14	15	16	17
			Jumlah Laporan Fasilitasi Kunjungan Tamu				12 Laporan	18.000.000,00	Kota Pasuruan, Semua Kecamatan, Semua Kel/Desa	DANA TRANSFER UMUM-DANA ALOKASI UMUM	-	PP7 - Peningkatan Ketentraman, Ketertiban Umum dan peningkatan kualitas pelayanan publik bagi Masyarakat di Jawa Timur 2. Menjamin ketentraman dan ketertiban dengan kolaborasi seluruh stakeholder	BAKESBANGPOL		18.900.000,00	BADAN KESATUAN BANGSA DAN POLITIK
	8.01.01.2.06.0009	Penyelenggaraan Rapat Koordinasi dan Konsultasi SKPD														
			Jumlah Laporan Penyelenggaraan Rapat Koordinasi dan Konsultasi SKPD				12 Laporan	98.999.800,00	Kota Pasuruan, Semua Kecamatan, Semua Kel/Desa	DANA TRANSFER UMUM-DANA ALOKASI UMUM	-	PP7 - Peningkatan Ketentraman, Ketertiban Umum dan peningkatan kualitas pelayanan publik bagi Masyarakat di Jawa Timur 2. Menjamin ketentraman dan ketertiban dengan kolaborasi seluruh stakeholder	BAKESBANGPOL		103.949.790,00	BADAN KESATUAN BANGSA DAN POLITIK

NO	KODE	URUSAN / BIDANG URUSAN / PROGRAM / KEGIATAN / SUB KEGIATAN	INDIKATOR PROGRAM / KEGIATAN / SUB KEGIATAN	TARGET AKHIR PERIODE RENSTRA OPD	REALISASI CAPAIAN RENJA OPD TAHUN 2023	PRAKIRAAN CAPAIAN TARGET RENJA OPD TAHUN 2024	CAPAIAN KINERJA DAN KERANGKA PENDANAAN						KELOMPOK SASARAN	PRAKIRAAN MAJU RENCANA TAHUN 2026		PERANGKAT DAERAH PENANGGUNG JAWAB
							TARGET 2025	PAGU INDIKATIF (Rp)	LOKASI	SUMBER DANA	PRIORITAS			TARGET	PAGU INDIKATIF (Rp)	
											NASIONAL	DAERAH				
1	2	3	4	5	6	7	8	9	10	11	12	13	14	15	16	17
	8.01.01.2.07	Pengadaan Barang Milik Daerah Penunjang Urusan Pemerintah Daerah	*Persentase terpenuhinya pengadaan Barang Milik Daerah*	-			100 %	120.569.200,00			-	PP7 - Peningkatan Ketentraman, Ketertiban Umum dan peningkatan kualitas pelayanan publik bagi Masyarakat di Jawa Timur 2. Menjamin ketentraman dan ketertiban dengan kolaborasi seluruh stakeholder	BAKESBANGPOL	-	126.597.660,00	BADAN KESATUAN BANGSA DAN POLITIK
	8.01.01.2.07.0006	Pengadaan Peralatan dan Mesin Lainnya														
			Jumlah Unit Peralatan dan Mesin Lainnya yang Disediakan				8 Unit	120.569.200,00	Kota Pasuruan, Semua Kecamatan, Semua Kel/Desa	DANA TRANSFER UMUM-DANA ALOKASI UMUM	-	PP7 - Peningkatan Ketentraman, Ketertiban Umum dan peningkatan kualitas pelayanan publik bagi Masyarakat di Jawa Timur 2. Menjamin ketentraman dan ketertiban dengan kolaborasi seluruh stakeholder	BAKESBANGPOL		126.597.660,00	BADAN KESATUAN BANGSA DAN POLITIK

NO	KODE	URUSAN / BIDANG URUSAN / PROGRAM / KEGIATAN / SUB KEGIATAN	INDIKATOR PROGRAM / KEGIATAN / SUB KEGIATAN	TARGET AKHIR PERIODE RENSTRA OPD	REALISASI CAPAIAN RENJA OPD TAHUN 2023	PRAKIRAAN CAPAIAN TARGET RENJA OPD TAHUN 2024	CAPAIAN KINERJA DAN KERANGKA PENDANAAN						KELOMPOK SASARAN	PRAKIRAAN MAJU RENCANA TAHUN 2026		PERANGKAT DAERAH PENANGGUNG JAWAB
							TARGET 2025	PAGU INDIKATIF (Rp)	LOKASI	SUMBER DANA	PRIORITAS			TARGET	PAGU INDIKATIF (Rp)	
											NASIONAL	DAERAH				
1	2	3	4	5	6	7	8	9	10	11	12	13	14	15	16	17
	8.01.01.2.08	Penyediaan Jasa Penunjang Urusan Pemerintahan Daerah	*Persentase terpenuhinya jasa penunjang pelayanan perkantoran*	-			100 %	369.718.250,00			-	PP7 - Peningkatan Ketentraman, Ketertiban Umum dan peningkatan kualitas pelayanan publik bagi Masyarakat di Jawa Timur 2. Menjamin ketentraman dan ketertiban dengan kolaborasi seluruh stakeholder	BAKESBANGPOL	-	388.204.163,00	BADAN KESATUAN BANGSA DAN POLITIK
	8.01.01.2.08.0002	Penyediaan Jasa Komunikasi, Sumber Daya Air dan Listrik														
			Jumlah Laporan Penyediaan Jasa Komunikasi, Sumber Daya Air dan Listrik yang Disediakan				12 Laporan	93.068.200,00	Kota Pasuruan, Semua Kecamatan, Semua Kel/Desa	DANA TRANSFER UMUM-DANA ALOKASI UMUM	-	PP7 - Peningkatan Ketentraman, Ketertiban Umum dan peningkatan kualitas pelayanan publik bagi Masyarakat di Jawa Timur 2. Menjamin ketentraman dan ketertiban dengan kolaborasi seluruh stakeholder	BAKESBANGPOL		97.721.610,00	BADAN KESATUAN BANGSA DAN POLITIK
	8.01.01.2.08.0004	Penyediaan Jasa Pelayanan Umum Kantor														

NO	KODE	URUSAN / BIDANG URUSAN / PROGRAM / KEGIATAN / SUB KEGIATAN	INDIKATOR PROGRAM / KEGIATAN / SUB KEGIATAN	TARGET AKHIR PERIODE RENSTRA OPD	REALISASI CAPAIAN RENJA OPD TAHUN 2023	PRAKIRAAN CAPAIAN TARGET RENJA OPD TAHUN 2024	CAPAIAN KINERJA DAN KERANGKA PENDANAAN						KELOMPOK SASARAN	PRAKIRAAN MAJU RENCANA TAHUN 2026		PERANGKAT DAERAH PENANGGUNG JAWAB
							TARGET 2025	PAGU INDIKATIF (Rp)	LOKASI	SUMBER DANA	PRIORITAS			TARGET	PAGU INDIKATIF (Rp)	
											NASIONAL	DAERAH				
1	2	3	4	5	6	7	8	9	10	11	12	13	14	15	16	17
			Jumlah Laporan Penyediaan Jasa Pelayanan Umum Kantor yang Disediakan				12 Laporan	276.650.050,00	Kota Pasuruan, Semua Kecamatan, Semua Kel/Desa	DANA TRANSFER UMUM-DANA ALOKASI UMUM	-	PP7 - Peningkatan Ketentraman, Ketertiban Umum dan peningkatan kualitas pelayanan publik bagi Masyarakat di Jawa Timur 2. Menjamin ketentraman dan ketertiban dengan kolaborasi seluruh stakeholder	BAKESBANGPOL		290.482.553,00	BADAN KESATUAN BANGSA DAN POLITIK
	8.01.01.2.09	Pemeliharaan Barang Milik Daerah Penunjang Urusan Pemerintahan Daerah	*Persentase Barang Milik Daerah yang terpelihara*	-			100 %	144.350.500,00			-	PP7 - Peningkatan Ketentraman, Ketertiban Umum dan peningkatan kualitas pelayanan publik bagi Masyarakat di Jawa Timur 2. Menjamin ketentraman dan ketertiban dengan kolaborasi seluruh stakeholder	BAKESBANGPOL	-	151.568.025,00	BADAN KESATUAN BANGSA DAN POLITIK
	8.01.01.2.09.0001	Penyediaan Jasa Pemeliharaan, Biaya Pemeliharaan, dan Pajak Kendaraan Perorangan Dinas atau Kendaraan Dinas Jabatan														

NO	KODE	URUSAN / BIDANG URUSAN / PROGRAM / KEGIATAN / SUB KEGIATAN	INDIKATOR PROGRAM / KEGIATAN / SUB KEGIATAN	TARGET AKHIR PERIODE RENSTRA OPD	REALISASI CAPAIAN RENJA OPD TAHUN 2023	PRAKIRAAN CAPAIAN TARGET RENJA OPD TAHUN 2024	CAPAIAN KINERJA DAN KERANGKA PENDANAAN						KELOMPOK SASARAN	PRAKIRAAN MAJU RENCANA TAHUN 2026		PERANGKAT DAERAH PENANGGUNG JAWAB
							TARGET 2025	PAGU INDIKATIF (Rp)	LOKASI	SUMBER DANA	PRIORITAS			TARGET	PAGU INDIKATIF (Rp)	
											NASIONAL	DAERAH				
1	2	3	4	5	6	7	8	9	10	11	12	13	14	15	16	17
			Jumlah Kendaraan Perorangan Dinas atau Kendaraan Dinas Jabatan yang Dipelihara dan dibayarkan Pajaknya				1 Unit	42.370.000,00	Kota Pasuruan, Semua Kecamatan, Semua Kel/Desa	DANA TRANSFER UMUM-DANA ALOKASI UMUM	-	PP7 - Peningkatan Ketentraman, Ketertiban Umum dan peningkatan kualitas pelayanan publik bagi Masyarakat di Jawa Timur 2. Menjamin ketentraman dan ketertiban dengan kolaborasi seluruh stakeholder	BAKESBANGPOL		44.488.500,00	BADAN KESATUAN BANGSA DAN POLITIK
	8.01.01.2.09.0002	Penyediaan Jasa Pemeliharaan, Biaya Pemeliharaan, Pajak dan Perizinan Kendaraan Dinas Operasional atau Lapangan														
			Jumlah Kendaraan Dinas Operasional atau Lapangan yang Dipelihara dan dibayarkan Pajak dan Perizinannya				7 Unit	55.500.000,00	Kota Pasuruan, Semua Kecamatan, Semua Kel/Desa	DANA TRANSFER UMUM-DANA ALOKASI UMUM	-	PP7 - Peningkatan Ketentraman, Ketertiban Umum dan peningkatan kualitas pelayanan publik bagi Masyarakat di Jawa Timur 2. Menjamin ketentraman dan ketertiban dengan kolaborasi seluruh stakeholder	BAKESBANGPOL		58.275.000,00	BADAN KESATUAN BANGSA DAN POLITIK
	8.01.01.2.09.0006	Pemeliharaan Peralatan dan Mesin Lainnya														

NO	KODE	URUSAN / BIDANG URUSAN / PROGRAM / KEGIATAN / SUB KEGIATAN	INDIKATOR PROGRAM / KEGIATAN / SUB KEGIATAN	TARGET AKHIR PERIODE RENSTRA OPD	REALISASI CAPAIAN RENJA OPD TAHUN 2023	PRAKIRAAN CAPAIAN TARGET RENJA OPD TAHUN 2024	CAPAIAN KINERJA DAN KERANGKA PENDANAAN						KELOMPOK SASARAN	PRAKIRAAN MAJU RENCANA TAHUN 2026		PERANGKAT DAERAH PENANGGUNG JAWAB
							TARGET 2025	PAGU INDIKATIF (Rp)	LOKASI	SUMBER DANA	PRIORITAS			TARGET	PAGU INDIKATIF (Rp)	
											NASIONAL	DAERAH				
1	2	3	4	5	6	7	8	9	10	11	12	13	14	15	16	17
			Jumlah Peralatan dan Mesin Lainnya yang Dipelihara				40 Unit	17.080.500,00	Kota Pasuruan, Semua Kecamatan, Semua Kel/Desa	DANA TRANSFER UMUM-DANA ALOKASI UMUM	-	PP7 - Peningkatan Ketentraman, Ketertiban Umum dan peningkatan kualitas pelayanan publik bagi Masyarakat di Jawa Timur 2. Menjamin ketentraman dan ketertiban dengan kolaborasi seluruh stakeholder	BAKESBANGPOL		17.934.525,00	BADAN KESATUAN BANGSA DAN POLITIK
	8.01.01.2.09.0009	Pemeliharaan/Rehabilitasi Gedung Kantor dan Bangunan Lainnya														
			Jumlah Gedung Kantor dan Bangunan Lainnya yang Dipelihara/Direhabilitasi				1 Unit	29.400.000,00	Kota Pasuruan, Semua Kecamatan, Semua Kel/Desa	DANA TRANSFER UMUM-DANA ALOKASI UMUM	-	PP7 - Peningkatan Ketentraman, Ketertiban Umum dan peningkatan kualitas pelayanan publik bagi Masyarakat di Jawa Timur 2. Menjamin ketentraman dan ketertiban dengan kolaborasi seluruh stakeholder	BAKESBANGPOL		30.870.000,00	BADAN KESATUAN BANGSA DAN POLITIK
2.	**8.01.02**	**PROGRAM PENGUATAN IDEOLOGI PANCASILA DAN KARAKTER KEBANGSAAN**	***Persentase Lembaga Masyarakat yang mendapatkan Pembinaan Idiologi Pancasila dan Karakter Kebangsaan***	**10 %**			**10 %**	**1.058.195.200,00**						**10 %**	**1.111.104.960,00**	

NO	KODE	URUSAN / BIDANG URUSAN / PROGRAM / KEGIATAN / SUB KEGIATAN	INDIKATOR PROGRAM / KEGIATAN / SUB KEGIATAN	TARGET AKHIR PERIODE RENSTRA OPD	REALISASI CAPAIAN RENJA OPD TAHUN 2023	PRAKIRAAN CAPAIAN TARGET RENJA OPD TAHUN 2024	CAPAIAN KINERJA DAN KERANGKA PENDANAAN						KELOMPOK SASARAN	PRAKIRAAN MAJU RENCANA TAHUN 2026		PERANGKAT DAERAH PENANGGUNG JAWAB
							TARGET 2025	PAGU INDIKATIF (Rp)	LOKASI	SUMBER DANA	PRIORITAS			TARGET	PAGU INDIKATIF (Rp)	
											NASIONAL	DAERAH				
1	2	3	4	5	6	7	8	9	10	11	12	13	14	15	16	17
	8.01.02.2.01	Perumusan Kebijakan Teknis dan Pemantapan Pelaksanaan Bidang Ideologi Pancasila dan Karakter Kebangsaan	*Persentase Peningkatan Penanganan Konflik*	-			3 %	1.058.195.200,00			Memperkokoh Ideologi Pancasila, Demokrasi, dan Hak Asasi Manusia (HAM)	PP7 - Peningkatan Ketentraman, Ketertiban Umum dan peningkatan kualitas pelayanan publik bagi Masyarakat di Jawa Timur 2. Menjamin ketentraman dan ketertiban dengan kolaborasi seluruh stakeholder	Masyarakat	-	1.111.104.960,00	BADAN KESATUAN BANGSA DAN POLITIK
	8.01.02.2.01.0002	Perumusan Kebijakan Teknis di Bidang Ideologi Wawasan Kebangsaan, Bela Negara, Karakter Bangsa, Pembauran Kebangsaan, Bineka Tunggal Ika dan Sejarah Kebangsaan														
			Jumlah Kebijakan Teknis di Bidang Ideologi Wawasan Kebangsaan, Bela Negara, Karakter Bangsa, Pembauran Kebangsaan, Bineka Tunggal Ika dan Sejarah Kebangsaan yang Disusun				1 Dokumen	22.302.600,00	Kota Pasuruan, Panggungrejo, Pekuncen	DANA TRANSFER UMUM-DANA ALOKASI UMUM	Memperkokoh Ideologi Pancasila, Demokrasi, dan Hak Asasi Manusia (HAM)	PP7 - Peningkatan Ketentraman, Ketertiban Umum dan peningkatan kualitas pelayanan publik bagi Masyarakat di Jawa Timur 2. Menjamin ketentraman dan ketertiban dengan kolaborasi seluruh stakeholder	Masyarakat		23.417.730,00	BADAN KESATUAN BANGSA DAN POLITIK
	8.01.02.2.01.0004	Pelaksanaan Koordinasi di Bidang Ideologi Wawasan Kebangsaan, Bela Negara, Karakter Bangsa, Pembauran Kebangsaan, Bineka Tunggal Ika dan Sejarah Kebangsaan														

NO	KODE	URUSAN / BIDANG URUSAN / PROGRAM / KEGIATAN / SUB KEGIATAN	INDIKATOR PROGRAM / KEGIATAN / SUB KEGIATAN	TARGET AKHIR PERIODE RENSTRA OPD	REALISASI CAPAIAN RENJA OPD TAHUN 2023	PRAKIRAAN CAPAIAN TARGET RENJA OPD TAHUN 2024	CAPAIAN KINERJA DAN KERANGKA PENDANAAN						KELOMPOK SASARAN	PRAKIRAAN MAJU RENCANA TAHUN 2026		PERANGKAT DAERAH PENANGGUNG JAWAB
							TARGET 2025	PAGU INDIKATIF (Rp)	LOKASI	SUMBER DANA	PRIORITAS			TARGET	PAGU INDIKATIF (Rp)	
											NASIONAL	DAERAH				
1	2	3	4	5	6	7	8	9	10	11	12	13	14	15	16	17
			Jumlah Orang yang Mengikuti Koordinasi di Bidang Ideologi Wawasan Kebangsaan, Bela Negara, Karakter Bangsa, Pembauran Kebangsaan, Bineka Tunggal Ika dan Sejarah Kebangsaan				60 Orang	26.889.900,00	Kota Pasuruan, Panggungrejo, Pekuncen	DANA TRANSFER UMUM-DANA ALOKASI UMUM	Memperkokoh Ideologi Pancasila, Demokrasi, dan Hak Asasi Manusia (HAM)	PP7 - Peningkatan Ketentraman, Ketertiban Umum dan peningkatan kualitas pelayanan publik bagi Masyarakat di Jawa Timur 2. Menjamin ketentraman dan ketertiban dengan kolaborasi seluruh stakeholder	Masyarakat		28.234.395,00	BADAN KESATUAN BANGSA DAN POLITIK
	8.01.02.2.01.0005	Pelaksanaan Monitoring Evaluasi dan Pelaporan di Bidang Ideologi Wawasan Kebangsaan, Bela Negara, Karakter Bangsa, Pembauran Kebangsaan, Bineka Tunggal Ika dan Sejarah Kebangsaan														
			Jumlah Laporan Hasil Monitoring Evaluasi dan Pelaporan di Bidang Ideologi Wawasan Kebangsaan, Bela Negara, Karakter Bangsa, Pembauran Kebangsaan, Bineka Tunggal Ika dan Sejarah Kebangsaan				1 Laporan	16.196.900,00	Kota Pasuruan, Panggungrejo, Pekuncen	DANA TRANSFER UMUM-DANA ALOKASI UMUM	Memperkokoh Ideologi Pancasila, Demokrasi, dan Hak Asasi Manusia (HAM)	PP7 - Peningkatan Ketentraman, Ketertiban Umum dan peningkatan kualitas pelayanan publik bagi Masyarakat di Jawa Timur 2. Menjamin ketentraman dan ketertiban dengan kolaborasi seluruh stakeholder	Masyarakat		17.006.745,00	BADAN KESATUAN BANGSA DAN POLITIK
	8.01.02.2.01.0008	Pembentukan Paskibraka														

NO	KODE	URUSAN / BIDANG URUSAN / PROGRAM / KEGIATAN / SUB KEGIATAN	INDIKATOR PROGRAM / KEGIATAN / SUB KEGIATAN	TARGET AKHIR PERIODE RENSTRA OPD	REALISASI CAPAIAN RENJA OPD TAHUN 2023	PRAKIRAAN CAPAIAN TARGET RENJA OPD TAHUN 2024	CAPAIAN KINERJA DAN KERANGKA PENDANAAN						KELOMPOK SASARAN	PRAKIRAAN MAJU RENCANA TAHUN 2026		PERANGKAT DAERAH PENANGGUNG JAWAB
							TARGET 2025	PAGU INDIKATIF (Rp)	LOKASI	SUMBER DANA	PRIORITAS			TARGET	PAGU INDIKATIF (Rp)	
											NASIONAL	DAERAH				
1	2	3	4	5	6	7	8	9	10	11	12	13	14	15	16	17
			Jumlah Paskibraka				75 Orang	992.805.800,00	Kota Pasuruan, Panggungrejo, Pekuncen	DANA TRANSFER UMUM-DANA ALOKASI UMUM	Memperkokoh Ideologi Pancasila, Demokrasi, dan Hak Asasi Manusia (HAM)	PP7 - Peningkatan Ketentraman, Ketertiban Umum dan peningkatan kualitas pelayanan publik bagi Masyarakat di Jawa Timur 2. Menjamin ketentraman dan ketertiban dengan kolaborasi seluruh stakeholder	Masyarakat		1.042.446.090,00	BADAN KESATUAN BANGSA DAN POLITIK
3.	**8.01.03**	**PROGRAM PENINGKATAN PERAN PARTAI POLITIK DAN LEMBAGA PENDIDIKAN MELALUI PENDIDIKAN POLITIK DAN PENGEMBANGAN ETIKA SERTA BUDAYA POLITIK**	***Persentase Lembaga Masyarakat yang mendapatkan Pembinaan Pendidikan Politik***	**20 %**			**20 %**	**1.264.582.000,00**						**20 %**	**1.327.811.100,00**	
	8.01.03.2.01	Perumusan Kebijakan Teknis dan Pemantapan Pelaksanaan Bidang Pendidikan Politik, Etika Budaya Politik, Peningkatan Demokrasi, Fasilitasi Kelembagaan Pemerintahan, Perwakilan dan Partai Politik, Pemilihan Umum/Pemilihan Umum Kepala Daerah, serta Pemantauan Situasi Politik	*Jumlah pemilih pemula yang dibina*	-			255 Orang	1.264.582.000,00			Memperkuat Reformasi Politik, Hukum, dan Birokrasi, serta Memperkuat Pencegahan dan Pemberantasan Korupsi, Narkoba, Judi dan Penyeludupan	PP7 - Peningkatan Ketentraman, Ketertiban Umum dan peningkatan kualitas pelayanan publik bagi Masyarakat di Jawa Timur 2. Menjamin ketentraman dan ketertiban dengan kolaborasi seluruh stakeholder	Masyarakat	-	1.327.811.100,00	BADAN KESATUAN BANGSA DAN POLITIK
	8.01.03.2.01.0002	Penyusunan Bahan Perumusan Kebijakan di Bidang Pendidikan Politik, Etika Budaya Politik, Peningkatan Demokrasi, Fasilitasi Kelembagaan Pemerintahan, Perwakilan dan Partai Politik, Pemilihan Umum/Pemilihan Umum Kepala Daerah, serta Pemantauan Situasi Politik di Daerah															

NO	KODE	URUSAN / BIDANG URUSAN / PROGRAM / KEGIATAN / SUB KEGIATAN	INDIKATOR PROGRAM / KEGIATAN / SUB KEGIATAN	TARGET AKHIR PERIODE RENSTRA OPD	REALISASI CAPAIAN RENJA OPD TAHUN 2023	PRAKIRAAN CAPAIAN TARGET RENJA OPD TAHUN 2024	CAPAIAN KINERJA DAN KERANGKA PENDANAAN						KELOMPOK SASARAN	PRAKIRAAN MAJU RENCANA TAHUN 2026		PERANGKAT DAERAH PENANGGUNG JAWAB
							TARGET 2025	PAGU INDIKATIF (Rp)	LOKASI	SUMBER DANA	PRIORITAS			TARGET	PAGU INDIKATIF (Rp)	
											NASIONAL	DAERAH				
1	2	3	4	5	6	7	8	9	10	11	12	13	14	15	16	17
			Jumlah Kebijakan di Bidang Pendidikan Politik, Etika Budaya Politik, Peningkatan Demokrasi, Fasilitasi Kelembagaan Pemerintahan, Perwakilan dan Partai Politik, Pemilihan Umum/Pemilihan Umum Kepala Daerah, serta Pemantauan Situasi Politik di Daerah yang Disusun				1 Dokumen	1.244.638.100,00	Kota Pasuruan, Panggungrejo, Pekuncen	DANA TRANSFER UMUM-DANA ALOKASI UMUM	Memperkuat Reformasi Politik, Hukum, dan Birokrasi, serta Memperkuat Pencegahan dan Pemberantasan Korupsi, Narkoba, Judi dan Penyeludupan	PP7 - Peningkatan Ketentraman, Ketertiban Umum dan peningkatan kualitas pelayanan publik bagi Masyarakat di Jawa Timur 2. Menjamin ketentraman dan ketertiban dengan kolaborasi seluruh stakeholder	Masyarakat		1.306.870.005,00	BADAN KESATUAN BANGSA DAN POLITIK
	8.01.03.2.01.0004	Pelaksanaan Koordinasi di Bidang Pendidikan Politik, Etika Budaya Politik, Peningkatan Demokrasi, Fasilitasi Kelembagaan Pemerintahan, Perwakilan dan Partai Politik, Pemilihan Umum/Pemilihan Umum Kepala Daerah, serta Pemantauan Situasi Politik di Daerah														
			Jumlah Orang yang Mengikuti Koordinasi di Bidang Pendidikan Politik, Etika Budaya Politik, Peningkatan Demokrasi, Fasilitasi Kelembagaan Pemerintahan, Perwakilan dan Partai Politik, Pemilihan Umum/Pemilihan Umum Kepala Daerah, serta Pemantauan Situasi Politik di Daerah				60 Orang	19.943.900,00	Kota Pasuruan, Panggungrejo, Pekuncen	DANA TRANSFER UMUM-DANA ALOKASI UMUM	Memperkuat Reformasi Politik, Hukum, dan Birokrasi, serta Memperkuat Pencegahan dan Pemberantasan Korupsi, Narkoba, Judi dan Penyeludupan	PP7 - Peningkatan Ketentraman, Ketertiban Umum dan peningkatan kualitas pelayanan publik bagi Masyarakat di Jawa Timur 2. Menjamin ketentraman dan ketertiban dengan kolaborasi seluruh stakeholder	Masyarakat		20.941.095,00	BADAN KESATUAN BANGSA DAN POLITIK
4.	**8.01.04**	**PROGRAM PEMBERDAYAAN DAN PENGAWASAN ORGANISASI KEMASYARAKATAN**	***Prosentase Organisasi Masyarakat/Lembaga Swadaya Masyarakat yang Ber SKT***	**3 %**			**3 %**	**345.141.200,00**						**3 %**	**362.398.260,00**	

NO	KODE	URUSAN / BIDANG URUSAN / PROGRAM / KEGIATAN / SUB KEGIATAN	INDIKATOR PROGRAM / KEGIATAN / SUB KEGIATAN	TARGET AKHIR PERIODE RENSTRA OPD	REALISASI CAPAIAN RENJA OPD TAHUN 2023	PRAKIRAAN CAPAIAN TARGET RENJA OPD TAHUN 2024	CAPAIAN KINERJA DAN KERANGKA PENDANAAN						KELOMPOK SASARAN	PRAKIRAAN MAJU RENCANA TAHUN 2026		PERANGKAT DAERAH PENANGGUNG JAWAB
							TARGET 2025	PAGU INDIKATIF (Rp)	LOKASI	SUMBER DANA	PRIORITAS			TARGET	PAGU INDIKATIF (Rp)	
											NASIONAL	DAERAH				
1	2	3	4	5	6	7	8	9	10	11	12	13	14	15	16	17
	8.01.04.2.01	Perumusan Kebijakan Teknis dan Pemantapan Pelaksanaan Bidang Pemberdayaan dan Pengawasan Organisasi Kemasyarakatan	*Prosentase Organisasi Masyarakat/Lembaga Swadaya Masyarakat yang dibina*	-			40 %	345.141.200,00			Memperkuat Penyelarasan Kehidupan yang Harmonis dengan Lingkungan, Alam dan Budaya, serta Peningkatan Toleransi Antarumat Beragama untuk Mencapai Masyarakat Yang Adil dan Makmur	PP7 - Peningkatan Ketentraman, Ketertiban Umum dan peningkatan kualitas pelayanan publik bagi Masyarakat di Jawa Timur 2. Menjamin ketentraman dan ketertiban dengan kolaborasi seluruh stakeholder	Ormas / LSM	-	362.398.260,00	BADAN KESATUAN BANGSA DAN POLITIK
	8.01.04.2.01.0003	Pelaksanaan Kebijakan di Bidang Pendaftaran Ormas, Pemberdayaan Ormas, Evaluasi dan Mediasi Sengketa Ormas, Pengawasan Ormas dan Ormas Asing di Daerah														
			Jumlah Orang yang Mengikuti Pelaksanaan Kebijakan di Bidang Pendaftaran Ormas, Pemberdayaan Ormas, Evaluasi dan Mediasi Sengketa Ormas, Pengawasan Ormas dan Ormas Asing di Daerah				185 Orang	317.838.100,00	Kota Pasuruan, Panggungrejo, Pekuncen	DANA TRANSFER UMUM-DANA ALOKASI UMUM	Memperkuat Penyelarasan Kehidupan yang Harmonis dengan Lingkungan, Alam dan Budaya, serta Peningkatan Toleransi Antarumat Beragama untuk Mencapai Masyarakat Yang Adil dan Makmur	PP7 - Peningkatan Ketentraman, Ketertiban Umum dan peningkatan kualitas pelayanan publik bagi Masyarakat di Jawa Timur 2. Menjamin ketentraman dan ketertiban dengan kolaborasi seluruh stakeholder	Ormas / LSM		333.730.005,00	BADAN KESATUAN BANGSA DAN POLITIK
	8.01.04.2.01.0004	Pelaksanaan Koordinasi di Bidang Pendaftaran Ormas, Pemberdayaan Ormas, Evaluasi dan Mediasi Sengketa Ormas, Pengawasan Ormas dan Ormas Asing di Daerah														

NO	KODE	URUSAN / BIDANG URUSAN / PROGRAM / KEGIATAN / SUB KEGIATAN	INDIKATOR PROGRAM / KEGIATAN / SUB KEGIATAN	TARGET AKHIR PERIODE RENSTRA OPD	REALISASI CAPAIAN RENJA OPD TAHUN 2023	PRAKIRAAN CAPAIAN TARGET RENJA OPD TAHUN 2024	CAPAIAN KINERJA DAN KERANGKA PENDANAAN						KELOMPOK SASARAN	PRAKIRAAN MAJU RENCANA TAHUN 2026		PERANGKAT DAERAH PENANGGUNG JAWAB
							TARGET 2025	PAGU INDIKATIF (Rp)	LOKASI	SUMBER DANA	PRIORITAS			TARGET	PAGU INDIKATIF (Rp)	
											NASIONAL	DAERAH				
1	2	3	4	5	6	7	8	9	10	11	12	13	14	15	16	17
			Jumlah Orang yang Mengikuti Koordinasi di Bidang Pendaftaran Ormas, Pemberdayaan Ormas, Evaluasi dan Mediasi Sengketa Ormas, Pengawasan Ormas dan Ormas Asing di Daerah				40 Orang	15.595.900,00	Kota Pasuruan, Semua Kecamatan, Semua Kel/Desa	DANA TRANSFER UMUM-DANA ALOKASI UMUM	Memperkuat Penyelarasan Kehidupan yang Harmonis dengan Lingkungan, Alam dan Budaya, serta Peningkatan Toleransi Antarumat Beragama untuk Mencapai Masyarakat Yang Adil dan Makmur	PP7 - Peningkatan Ketentraman, Ketertiban Umum dan peningkatan kualitas pelayanan publik bagi Masyarakat di Jawa Timur 2. Menjamin ketentraman dan ketertiban dengan kolaborasi seluruh stakeholder	Ormas / LSM		16.375.695,00	BADAN KESATUAN BANGSA DAN POLITIK
	8.01.04.2.01.0005	Pelaksanaan Monitoring, Evaluasi dan Pelaporan di Bidang Pendaftaran Ormas, Pemberdayaan Ormas, Evaluasi dan Mediasi Sengketa Ormas, Pengawasan Ormas dan Ormas Asing di Daerah														
			Jumlah Laporan Hasil Monitoring, Evaluasi dan Pelaporan di Bidang Pendaftaran Ormas, Pemberdayaan Ormas, Evaluasi dan Mediasi Sengketa Ormas, Pengawasan Ormas dan Ormas Asing di Daerah				1 Laporan	11.707.200,00	Kota Pasuruan, Semua Kecamatan, Semua Kel/Desa	DANA TRANSFER UMUM-DANA ALOKASI UMUM	Memperkuat Penyelarasan Kehidupan yang Harmonis dengan Lingkungan, Alam dan Budaya, serta Peningkatan Toleransi Antarumat Beragama untuk Mencapai Masyarakat Yang Adil dan Makmur	PP7 - Peningkatan Ketentraman, Ketertiban Umum dan peningkatan kualitas pelayanan publik bagi Masyarakat di Jawa Timur 2. Menjamin ketentraman dan ketertiban dengan kolaborasi seluruh stakeholder	Ormas / LSM		12.292.560,00	BADAN KESATUAN BANGSA DAN POLITIK
5.	**8.01.05**	**PROGRAM PEMBINAAN DAN PENGEMBANGAN KETAHANAN EKONOMI, SOSIAL, DAN BUDAYA**	***Prosentase Lembaga Ekonomi, Sosial dan Budaya yang Aktif***	**20 %**			**20 %**	**498.548.800,00**						**20 %**	**523.476.240,00**	

NO	KODE	URUSAN / BIDANG URUSAN / PROGRAM / KEGIATAN / SUB KEGIATAN	INDIKATOR PROGRAM / KEGIATAN / SUB KEGIATAN	TARGET AKHIR PERIODE RENSTRA OPD	REALISASI CAPAIAN RENJA OPD TAHUN 2023	PRAKIRAAN CAPAIAN TARGET RENJA OPD TAHUN 2024	CAPAIAN KINERJA DAN KERANGKA PENDANAAN						KELOMPOK SASARAN	PRAKIRAAN MAJU RENCANA TAHUN 2026		PERANGKAT DAERAH PENANGGUNG JAWAB
							TARGET 2025	PAGU INDIKATIF (Rp)	LOKASI	SUMBER DANA	PRIORITAS			TARGET	PAGU INDIKATIF (Rp)	
											NASIONAL	DAERAH				
1	2	3	4	5	6	7	8	9	10	11	12	13	14	15	16	17
	8.01.05.2.01	Perumusan Kebijakan Teknis dan Pemantapan Pelaksanaan Bidang Ketahanan Ekonomi, Sosial dan Budaya	*Prosentase Tokoh Agama Anggota Forum Keagamaan yang Aktif*	-			85 %	498.548.800,00			-	PP7 - Peningkatan Ketentraman, Ketertiban Umum dan peningkatan kualitas pelayanan publik bagi Masyarakat di Jawa Timur 2. Menjamin ketentraman dan ketertiban dengan kolaborasi seluruh stakeholder	Masyarakat	-	523.476.240,00	BADAN KESATUAN BANGSA DAN POLITIK
	8.01.05.2.01.0003	Pelaksanaan Kebijakan di Bidang Ketahanan Ekonomi, Sosial, Budaya dan Fasilitasi Pencegahan Penyalagunaan Narkotika, Fasilitasi Kerukunan Umat Beragama dan Penghayat Kepercayaan di Daerah														
			Jumlah Orang yang Mengikuti Pelaksanaan Kebijakan di Bidang Ketahanan Ekonomi, Sosial, Budaya dan Fasilitasi Pencegahan Penyalagunaan Narkotika, Fasilitasi Kerukunan Umat Beragama dan Penghayat Kepercayaan di Daerah				40 Orang	65.605.100,00	Kota Pasuruan, Semua Kecamatan, Semua Kel/Desa	DANA TRANSFER UMUM-DANA ALOKASI UMUM	-	PP7 - Peningkatan Ketentraman, Ketertiban Umum dan peningkatan kualitas pelayanan publik bagi Masyarakat di Jawa Timur 2. Menjamin ketentraman dan ketertiban dengan kolaborasi seluruh stakeholder	Masyarakat		68.885.355,00	BADAN KESATUAN BANGSA DAN POLITIK
	8.01.05.2.01.0004	Pelaksanaan Koordinasi di Bidang Ketahanan Ekonomi, Sosial, Budaya dan Fasilitasi Pencegahan Penyalagunaan Narkotika, Fasilitasi Kerukunan Umat Beragama dan Penghayat Kepercayaan di Daerah														

NO	KODE	URUSAN / BIDANG URUSAN / PROGRAM / KEGIATAN / SUB KEGIATAN	INDIKATOR PROGRAM / KEGIATAN / SUB KEGIATAN	TARGET AKHIR PERIODE RENSTRA OPD	REALISASI CAPAIAN RENJA OPD TAHUN 2023	PRAKIRAAN CAPAIAN TARGET RENJA OPD TAHUN 2024	CAPAIAN KINERJA DAN KERANGKA PENDANAAN						KELOMPOK SASARAN	PRAKIRAAN MAJU RENCANA TAHUN 2026		PERANGKAT DAERAH PENANGGUNG JAWAB
							TARGET 2025	PAGU INDIKATIF (Rp)	LOKASI	SUMBER DANA	PRIORITAS			TARGET	PAGU INDIKATIF (Rp)	
											NASIONAL	DAERAH				
1	2	3	4	5	6	7	8	9	10	11	12	13	14	15	16	17
			Jumlah Orang yang Mengikuti Koordinasi di Bidang Ketahanan Ekonomi, Sosial, Budaya dan Fasilitasi Pencegahan Penyalagunaan Narkotika, Fasilitasi Kerukunan Umat Beragama dan Penghayat Kepercayaan di Daerah				400 Orang	422.680.500,00	Kota Pasuruan, Semua Kecamatan, Semua Kel/Desa	DANA TRANSFER UMUM-DANA ALOKASI UMUM	-	PP7 - Peningkatan Ketentraman, Ketertiban Umum dan peningkatan kualitas pelayanan publik bagi Masyarakat di Jawa Timur 2. Menjamin ketentraman dan ketertiban dengan kolaborasi seluruh stakeholder	Masyarakat		443.814.525,00	BADAN KESATUAN BANGSA DAN POLITIK
	8.01.05.2.01.0005	Pelaksanaan Monitoring, Evaluasi dan Pelaporan di Bidang Ketahanan Ekonomi, Sosial, Budaya dan Fasilitasi Pencegahan Penyalagunaan Narkotika, Fasilitasi Kerukunan Umat Beragama dan Penghayat Kepercayaan di Daerah														
			Jumlah Laporan Hasil Monitoring, Evaluasi dan Pelaporan di Bidang Ketahanan Ekonomi, Sosial, Budaya dan Fasilitasi Pencegahan Penyalagunaan Narkotika, Fasilitasi Kerukunan Umat Beragama dan Penghayat Kepercayaan di Daerah				1 Laporan	10.263.200,00	Kota Pasuruan, Semua Kecamatan, Semua Kel/Desa	DANA TRANSFER UMUM-DANA ALOKASI UMUM	-	PP7 - Peningkatan Ketentraman, Ketertiban Umum dan peningkatan kualitas pelayanan publik bagi Masyarakat di Jawa Timur 2. Menjamin ketentraman dan ketertiban dengan kolaborasi seluruh stakeholder	Masyarakat		10.776.360,00	BADAN KESATUAN BANGSA DAN POLITIK
6.	**8.01.06**	**PROGRAM PENINGKATAN KEWASPADAAN NASIONAL DAN PENINGKATAN KUALITAS DAN FASILITASI PENANGANAN KONFLIK SOSIAL**	***Prosentase Konflik yang dimediasi***	**75 %**			**75 %**	**1.633.034.900,00**						**75 %**	**1.714.686.645,00**	

NO	KODE	URUSAN / BIDANG URUSAN / PROGRAM / KEGIATAN / SUB KEGIATAN	INDIKATOR PROGRAM / KEGIATAN / SUB KEGIATAN	TARGET AKHIR PERIODE RENSTRA OPD	REALISASI CAPAIAN RENJA OPD TAHUN 2023	PRAKIRAAN CAPAIAN TARGET RENJA OPD TAHUN 2024	CAPAIAN KINERJA DAN KERANGKA PENDANAAN						KELOMPOK SASARAN	PRAKIRAAN MAJU RENCANA TAHUN 2026		PERANGKAT DAERAH PENANGGUNG JAWAB
							TARGET 2025	PAGU INDIKATIF (Rp)	LOKASI	SUMBER DANA	PRIORITAS			TARGET	PAGU INDIKATIF (Rp)	
											NASIONAL	DAERAH				
1	2	3	4	5	6	7	8	9	10	11	12	13	14	15	16	17
	8.01.06.2.01	Perumusan Kebijakan Teknis dan Pelaksanaan Pemantapan Kewaspadaan Nasional dan Penanganan Konflik Sosial	*Persentase Peningkatan Penanganan Konflik*	-			3 %	1.633.034.900,00			Memperkuat Penyelarasan Kehidupan yang Harmonis dengan Lingkungan, Alam dan Budaya, serta Peningkatan Toleransi Antarumat Beragama untuk Mencapai Masyarakat Yang Adil dan Makmur	PP7 - Peningkatan Ketentraman, Ketertiban Umum dan peningkatan kualitas pelayanan publik bagi Masyarakat di Jawa Timur 2. Menjamin ketentraman dan ketertiban dengan kolaborasi seluruh stakeholder	Masyarakat	-	1.714.686.645,00	BADAN KESATUAN BANGSA DAN POLITIK
	8.01.06.2.01.0004	Pelaksanaan Koordinasi di Bidang Kewaspadaan Dini, Kerja Sama Intelijen, Pemantauan Orang Asing, Tenaga Kerja Asing dan Lembaga Asing, Kewaspadaan Perbatasan antar Negara, Fasilitasi Kelembagaan Bidang Kewaspadaan, serta Penanganan Konflik di Daerah															
			Jumlah Orang yang Mengikuti Koordinasi di Bidang Kewaspadaan Dini, Kerja Sama Intelijen, Pemantauan Orang Asing, Tenaga Kerja Asing dan Lembaga Asing, Kewaspadaan Perbatasan antar Negara, Fasilitasi Kelembagaan Bidang Kewaspadaan, serta Penanganan Konflik di Daerah				1260 Orang	1.386.302.000,00	Kota Pasuruan, Semua Kecamatan, Semua Kel/Desa	DANA TRANSFER UMUM-DANA ALOKASI UMUM	Memperkuat Penyelarasan Kehidupan yang Harmonis dengan Lingkungan, Alam dan Budaya, serta Peningkatan Toleransi Antarumat Beragama untuk Mencapai Masyarakat Yang Adil dan Makmur	PP7 - Peningkatan Ketentraman, Ketertiban Umum dan peningkatan kualitas pelayanan publik bagi Masyarakat di Jawa Timur 2. Menjamin ketentraman dan ketertiban dengan kolaborasi seluruh stakeholder	Masyarakat		1.455.617.100,00	BADAN KESATUAN BANGSA DAN POLITIK
	8.01.06.2.01.0005	Pelaksanaan Monitoring, Evaluasi dan Pelaporan di Bidang Kewaspadaan Dini, Kerja Sama Intelijen, Pemantauan Orang Asing, Tenaga Kerja Asing dan Lembaga Asing, Kewaspadaan Perbatasan antar Negara, Fasilitasi Kelembagaan Bidang Kewaspadaan, serta Penanganan Konflik di Daerah															

NO	KODE	URUSAN / BIDANG URUSAN / PROGRAM / KEGIATAN / SUB KEGIATAN	INDIKATOR PROGRAM / KEGIATAN / SUB KEGIATAN	TARGET AKHIR PERIODE RENSTRA OPD	REALISASI CAPAIAN RENJA OPD TAHUN 2023	PRAKIRAAN CAPAIAN TARGET RENJA OPD TAHUN 2024	CAPAIAN KINERJA DAN KERANGKA PENDANAAN						KELOMPOK SASARAN	PRAKIRAAN MAJU RENCANA TAHUN 2026		PERANGKAT DAERAH PENANGGUNG JAWAB
							TARGET 2025	PAGU INDIKATIF (Rp)	LOKASI	SUMBER DANA	PRIORITAS			TARGET	PAGU INDIKATIF (Rp)	
											NASIONAL	DAERAH				
1	2	3	4	5	6	7	8	9	10	11	12	13	14	15	16	17
			Jumlah Laporan Hasil Monitoring, Evaluasi dan Pelaporan di Bidang Kewaspadaan Dini, Kerja Sama Intelijen, Pemantauan Orang Asing, Tenaga Kerja Asing dan Lembaga Asing, Kewaspadaan Perbatasan antar Negara, Fasilitasi Kelembagaan Bidang Kewaspadaan, serta Penanganan Konflik di Daerah				1 Laporan	173.397.500,00	Kota Pasuruan, Semua Kecamatan, Semua Kel/Desa	DANA TRANSFER UMUM-DANA ALOKASI UMUM	Memperkuat Penyelarasan Kehidupan yang Harmonis dengan Lingkungan, Alam dan Budaya, serta Peningkatan Toleransi Antarumat Beragama untuk Mencapai Masyarakat Yang Adil dan Makmur	PP7 - Peningkatan Ketentraman, Ketertiban Umum dan peningkatan kualitas pelayanan publik bagi Masyarakat di Jawa Timur 2. Menjamin ketentraman dan ketertiban dengan kolaborasi seluruh stakeholder	Masyarakat		182.067.375,00	BADAN KESATUAN BANGSA DAN POLITIK
	8.01.06.2.01.0006	Pelaksanaan Forum Koordinasi Pimpinan Daerah Kabupaten/Kota														
			Jumlah Dokumen Hasil Pelaksanaan Forum Koordinasi Pimpinan Daerah Kabupaten/Kota				1 Dokumen	73.335.400,00	Kota Pasuruan, Semua Kecamatan, Semua Kel/Desa	DANA TRANSFER UMUM-DANA ALOKASI UMUM	Memperkuat Penyelarasan Kehidupan yang Harmonis dengan Lingkungan, Alam dan Budaya, serta Peningkatan Toleransi Antarumat Beragama untuk Mencapai Masyarakat Yang Adil dan Makmur	PP7 - Peningkatan Ketentraman, Ketertiban Umum dan peningkatan kualitas pelayanan publik bagi Masyarakat di Jawa Timur 2. Menjamin ketentraman dan ketertiban dengan kolaborasi seluruh stakeholder	Masyarakat		77.002.170,00	BADAN KESATUAN BANGSA DAN POLITIK
	J U M L A H							**1.297.267.477.761,00**							**2.226.743.827.790,00**	

BAB VI
KINERJA PENYELENGGARAAN PEMERINTAHAN DAERAH

6.1. Indikator Kinerja Utama (IKU)

Pencapaian indikator kinerja yang telah ditetapkan merupakan keberhasilan dari tujuan dan sasaran pembangunan daerah yang telah direncanakan. Ukuran keberhasilan/ pencapaian suatu daerah membutuhkan indikator yang mampu menggambarkan kemajuan daerah tersebut. lndikator kinerja dimaksud juga diperlukan oleh publik dalam rangka perwujudan transparansi dan akuntabilitas penyelenggaraan pemerintahan dan pembangunan daerah. Lebih lanjut data dan informasi juga berguna sebagai dasar untuk mengidentifikasi masalah, memilih berbagai alternatif kebijakan, menentukan alokasi anggaran, memberikan peringatan dini (*early warning*) terhadap masalah yang berkembang, memantau perkembangan pelaksanaan kebijakan, membuat tindakan korektif secara dini, sebagai bahan pengendalian dan evaluasi dampak dari kebijakan yang telah dibuat serta sebagai laporan pertanggungjawaban kepada publik.

Tabel 6. 1 Target Indikator Kinerja Utama Kota Pasuruan Tahun

No.	Indikator Kinerja Utama Kota Pasuruan	Satuan	Kondisi Awal Kinerja 2023	Target 2025
1	Gini Rasio	Rasio	0,378	0,31
2	Pertumbuhan Ekonomi	%	5,65%	5,55%
3	Angka Kemiskinan	%	6,6%	5,08%
4	Indeks Kualitas Layanan Infrastruktur (IKLI)	Nilai Indeks	4,16	3,85
5	Indeks Pembangunan Manusia	Nilai Indeks	78,30	76,95
6	Indeks Kesalehan Sosial	Nilai Indeks	88,47	78,43
7	Indeks Reformasi Birokrasi (IRB)	Nilai Indeks	80,08	68,9

Sumber: Badan Perencanaan Pembangunan Daerah, Penelitian dan Pengembangan Kota Pasuruan, 2024

6.2. Indikator Kinerja Daerah (IKD)

Pada sub bab ini dipaparkan target capaian indikator kinerja daerah Kota Pasuruan untuk tahun 2025. Target capaian yang digunakan sebagai acuan dalam RKPD tahun 2025 adalah target capaian indikator kinerja daerah yang ditetapkan dalam RPJMD tahun 2021-2026.

Berikut merupakan capaian kinerja tahun 2023 beserta target capaian indikator kinerja daerah tahun 2025.

Tabel 6. 2 Target Indikator Kinerja Daerah Kota Pasuruan Tahun 2025

No	Aspek/Fokus/Bidang Urusan/Indikator Kinerja Pembangunan Daerah	Satuan	Kondisi Awal Kinerja 2023	Target 2025
I	**ASPEK KESEJAHTERAAN MASYARAKAT**			
A	**FOKUS PEMERATAAN EKONOMI**			
1	Gini Rasio	Rasio	0,378	0,31
2	Pertumbuhan Ekonomi	%	5,65%	5,55%
3	Indeks Pembangunan Manusia	Nilai Indeks	78,30	76,95
4	Angka Kemiskinan	%	6,6	5,08
5	PDRB Perkapita	Rp.ribu/org/tahun	48.901,94	48.176
6	Rasio PAD terhadap Pendapatan	%	17,8	21,5
7	Pengeluaran Perkapita	Rp	14.250	15.071,28
I	**ASPEK PELAYANAN UMUM**			
A	**FOKUS URUSAN WAJIB PELAYANAN DASAR**			
Pendidikan				
8	Harapan Lama Sekolah (HLS)	Tahun	13,66	13,68
9	Rata-rata Lama Sekolah (RLS)	Tahun	9,78	9,17
10	Angka Partisipasi kasar			
	PAUD	%	85,70	79,8
	SD/MI + Paket A	%	101,18	124,9
	SLTP/MTs + Paket B	%	98,83	154,44
11	Angka Partisipasi Murni			
	SD/MI + Paket A	%	98,15	116,02
	SLTP/MTs + Paket B	%	88,12	134,95
Kesehatan				
12	Angka Harapan Hidup	Tahun	72,31	72,27
13	Angka Kematian Ibu (AKI)	%	0,63	1,65
14	Angka Kematian Bayi (AKB)	%	5,02	4,41
15	Nilai Kepuasan Masyarakat Layanan Kesehatan			
	RSUD	%	85,08	81,27
	PUSKESMAS	%	88,27	82,68
Pekerjaan Umum dan Penataan Ruang				

No	Aspek/Fokus/Bidang Urusan/Indikator Kinerja Pembangunan Daerah	Satuan	Kondisi Awal Kinerja 2023	Target 2025
16	Indeks Infrastruktur Pekerjaan Umum dan Penataan Ruang	Nilai Indeks	77,61	82,12
Perumahan Rakyat dan Kawasan Permukiman				
17	Indeks Infrastruktur Perumahan Rakyat dan Kawasan Permukiman	indeks	77,32	88,5
18	Persentase Kawasan Bebas Kumuh	%	96,54	98,25
19	Penyediaan dan rehabilitasi rumah layak huni bagi korban bencana	Rumah	19	35
20	Penyediaan rumah layak huni bagi masyarakat terdampak relokasi program pemerintah	Rumah	0	50
Ketentraman, Ketertiban Umum, dan Perlindungan Masyarakat				
21	Persentase Perda dan Perwali yang Ditegakkan	%	79,69	86
22	Indeks Risiko Bencana	Nilai Indeks	102,25	111,48
Sosial				
23	Jumlah Penduduk Miskin	Orang	13.560	13.320
B	**FOKUS URUSAN WAJIB NON PELAYANAN DASAR**			
Tenaga Kerja				
24	Tingkat Pengangguran Terbuka (TPT)	%	5,64	5,68
Pemberdayaan Perempuan dan Perlindungan Anak				
25	Indeks Pembangunan Gender	Nilai Indeks	96,74	96,23
26	Indeks Pemberdayaan Gender	Nilai Indeks	56,11	59,63
Pangan				
27	Skor Pola Pangan Harapan	Skor	90,4	92,99
Pertanahan				
28	Persentase Petak Tanah yang Bersertifikat	%	50	42,4
Lingkungan Hidup				
29	Persentase Penanganan Sampah	%	71,86	67,5
Kependudukan dan Pencatatan Sipil				

No	Aspek/Fokus/Bidang Urusan/Indikator Kinerja Pembangunan Daerah	Satuan	Kondisi Awal Kinerja 2023	Target 2025
30	Cakupan penduduk ber KTP	%	99,69	98,6
Pengendalian Penduduk dan Keluarga Berencana				
31	Total Fertility Rate (TFR)	%	2,13	2,05
Perhubungan				
32	Persentase Kelayakan Perlengkapan Jalan	%	69,47	80
Komunikasi dan Informatika				
33	Indeks Sistem Pemerintah Berbasis Elektronik	Indeks	3,62	3,1
Koperasi, Usaha Kecil, dan Menengah				
34	Persentase Pertumbuhan Koperasi Sehat	%	3,2	8,85
35	Persentase Usaha Mikro Naik Kelas	%	4,35	33,5
Penanaman Modal				
36	Persentase Peningkatan Nilai Investasi Daerah	%	6,94	2,05
Kepemudaan dan Olahraga				
37	Tingkat Partisipasi Pemuda dalam Organisasi Kepemudaan dan Organisasi Sosial Kemasyarakatan	%	36,89	64,32
Statistik				
38	Persentase Perangkat Daerah yang Menggunakan data Statistik dalam Menyusun Perencanaan Pembangunan Daerah	%	100	50
39	Persentase Perangkat Daerah yang Menggunakan data Statistik dalam Menyusun Evaluasi Pembangunan Daerah	%	100	62,5
Persandian				
40	Tingkat Keamanan Informasi Pemerintah	Skor	100	84,9
Kebudayaan				

No	Aspek/Fokus/Bidang Urusan/Indikator Kinerja Pembangunan Daerah	Satuan	Kondisi Awal Kinerja 2023	Target 2025
41	Persentase Cagar Budaya yang dilestarikan	%	100	150
Perpustakaan				
42	Persentase Perpustakaan sesuai standar nasional perpustakaan	%	53	5,33
Kearsipan				
43	Persentase PD dan BUMD yang memperoleh nilai Pengawasan Internal dengan Kategori Cukup	%	12,12	28,57
C	**URUSAN PEMERINTAHAN PILIHAN**			
Kelautan dan Perikanan				
44	Nilai PDRB sektor Perikanan	Rp Juta	92.680*	76.121,87
Pariwisata				
45	Rata-rata lama tinggal wisatawan	Hari	1	2
Pertanian				
46	Nilai PDRB kategori Pertanian (Tanaman Pangan, Hortikultura dan Peternakan)	Rp Juta	136.170*	146.080,48
Perdagangan				
47	Persentase Pertumbuhan PDRB Kategori Perdagangan	%	5,74	5,74
Perindustrian				
48	Persentase Pertumbuhan PDRB Kategori Perindustrian	%	5,78	6,21
D	**UNSUR PENDUKUNG**			
Sekretariat Daerah				
49	Indeks Reformasi Birokrasi (IRB)	Nilai Indeks	80,08	68,9
50	Nilai SAKIP	Skor SAKIP	BB	BB
51	Nilai IKM	Nilai Indeks	89,06	84,62
Sekretariat Dewan				
52	Persentase Raperda yang Disahkan	%	98	85
E	**UNSUR PENUNJANG**			
Perencanaan				

No	Aspek/Fokus/Bidang Urusan/Indikator Kinerja Pembangunan Daerah	Satuan	Kondisi Awal Kinerja 2023	Target 2025
53	Nilai Perencanaan Kinerja dalam penilaian SAKIP	Nilai	23,49	24,07
Keuangan				
54	Opini BPK terhadap LKPD	Predikat	WTP	WTP
55	Rasio PAD terhadap Pendapatan	%	19,07	24
Kepegawaian				
56	Indeks Profesionalitas Aparatur	Indeks	64,22	59,05
Penelitian dan Pengembangan				
57	Persentase Pemanfaatan Hasil Litbang Oleh Perangkat Daerah	%	86,36	42,17
F	**UNSUR PENGAWASAN**			
Inspektorat				
58	Level Maturitas SPIP	Level	3	4
G	**UNSUR KEWILAYAHAN**			
Kecamatan				
59	Nilai Kepuasan Masyarakat Layanan Kecamatan	%	84,91	81,61
H	**UNSUR PEMERINTAHAN UMUM**			
Kesatuan Bangsa dan Politik				
60	Indeks Kesalehan Sosial	Nilai Indeks	88,47	78,43
61	Indeks Stabilitas	Nilai Indeks	89,68	78,9
62	Indeks Toleransi	Nilai Indeks	86,77	79,35
63	Indeks Solidaritas Sosial	Nilai Indeks	89,47	77,05

Sumber: Badan Perencanaan Pembangunan Daerah, Penelitian dan Pengembangan Kota Pasuruan, 2024

BAB VII
PENUTUP

Dengan tersusunnya Rencana Kerja Perangkat Daerah (RKPD) Kota Pasuruan Tahun 2025 ini, diharapkan semua pihak dapat mengetahui gambaran tentang rancangan kerangka ekonomi, prioritas pembangunan dan arah kebijakan pembangunan Kota Pasuruan Tahun 2025, selain itu RKPD dipergunakan sebagai pedoman:

a. Penyusunan Rencana Kerja Perangkat Daerah (RENJA-PD) Kota Pasuruan Tahun 2025;
b. Penyusunan Kebijakan Umum APBD (KUA) dan menentukan Prioritas dan Plafon Anggaran Sementara (PPAS) Kota Pasuruan Tahun 2025;
c. Penyusunan Anggaran Pendapatan dan Belanja Daerah (APBD) Kota Pasuruan Tahun 2025;
d. Evaluasi kinerja penyelenggaraan pemerintahan daerah; dan
e. Penyelarasan prioritas pembangunan dan sinergitas perencanaan pembangunan antar sektor, antar wilayah, dan antar tingkat Pemerintah.

RKPD Kota Pasuruan Tahun 2025 ini, diharapkan mampu mewujudkan cita-cita pembangunan Kota Pasuruan, yakni: "**Memantapkan Kemandirian dan Ketahanan Ekonomi Masyarakat Serta Menjaga Stabilitas Sosial".**

Dalam pelaksanaan tahun berjalan RKPD Kota Pasuruan Tahun 2025, apabila terjadi adanya ketidaksesuaian dengan perkembangan keadaan atau tidak sesuai dengan asumsi prioritas pembangunan Daerah, kerangka ekonomi Daerah dan keuangan Daerah serta rencana program dan kegiatan, maka akan dilakukan penyesuaian-penyesuaian dalam bentuk RKPD Perubahan dengan tetap berpedoman pada peraturan perundang-undangan yang berlaku. Apabila kepala daerah tidak menetapkan Peraturan Kepala Daerah tentang RKPD sebagaimana dimaksud dalam Pasal 264 ayat (2), kepala daerah dikenai sanksi administratif berupa tidak dibayarkan hak-hak keuangan yang diatur dalam peraturan perundang-undangan selama 3 (tiga) bulan. Bupati/ Wali Kota menyampaikan Peraturan Bupati/Wali Kota tentang RKPD Kabupaten/ Kota kepada Gubernur melalui BAPPEDA Provinsi paling lambat 7 (tujuh) hari setelah ditetapkan.

Dokumen ini diharapkan dapat menjadi media komunikasi secara berkelanjutan antar semua pelaku pembangunan dan sebagai media evaluasi pelaksanaan pembangunan dan sebagai media evaluasi pelaksanaan program/kegiatan supaya tetap berjalan sesuai dengan rencana.

PEMERINTAH KOTA PASURUAN

RKPD

Rencana Kerja Pemerintah Daerah

Kota Pasuruan

TAHUN 2025